

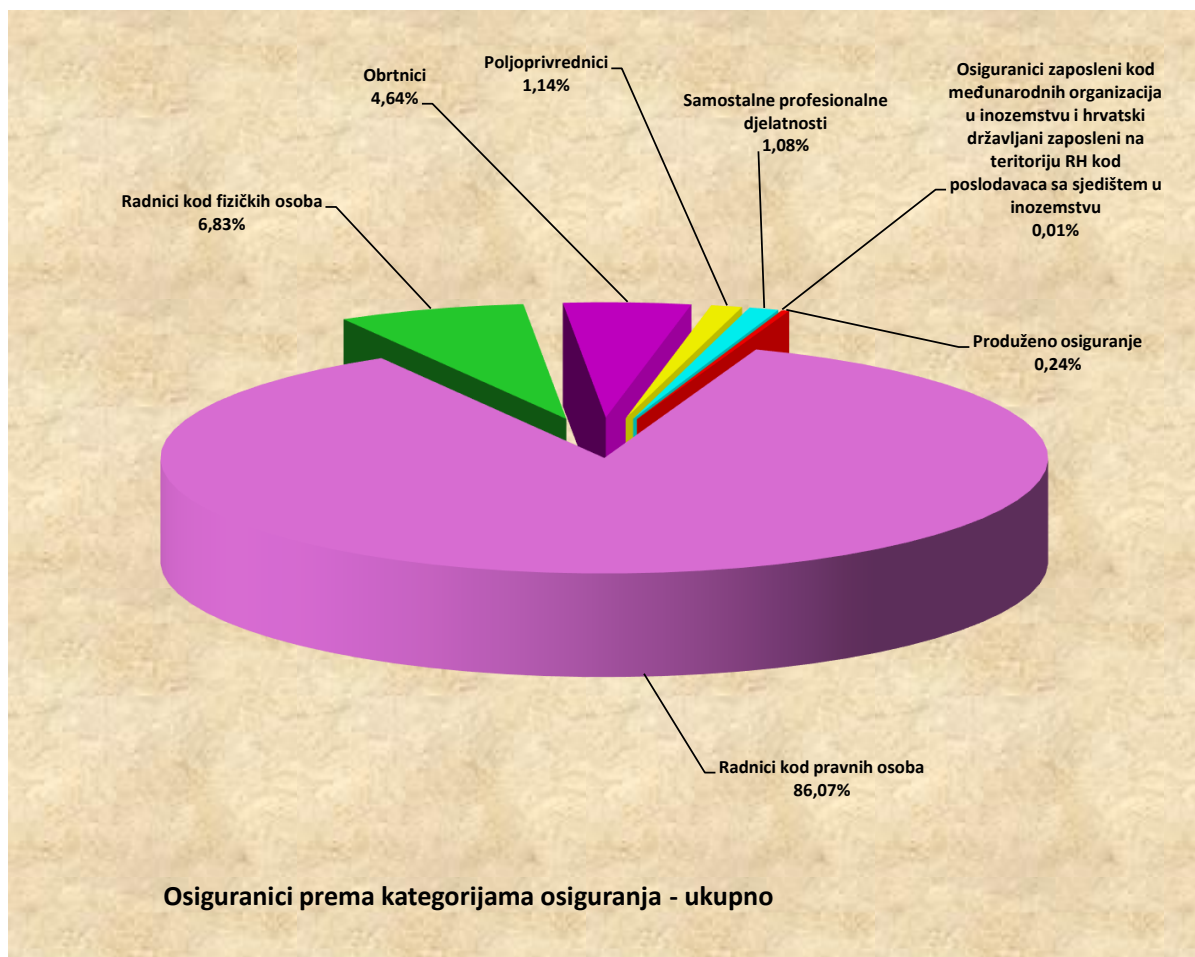
OSIGURANICI PREMA KATEGORIJAMA OSIGURANJA I SPOLU

Tablica 1.

Red. br.	Kategorije osiguranja	Stanje 30. rujna 2022.		
		Muškarci	Žene	Ukupno
0	1	2	3	4
1.	Radnici kod pravnih osoba	733224	675650	1408874
2.	Radnici kod fizičkih osoba	57134	54722	111856
3.	Obrtnici	49310	26647	75957
4.	Poljoprivrednici	12697	5885	18582
5.	Samostalne profesionalne djelatnosti	11071	6594	17665
6.	Osiguranci zaposleni kod međunarodnih organizacija u inozemstvu i hrvatski državljani zaposleni na teritoriju RH kod poslodavaca sa sjedištem u inozemstvu	59	24	83
7.	Produženo osiguranje	1722	2232	3954
UKUPNO		865217	771754	1636971

Hrvatski zavod za mirovinsko osiguranje (u daljnjem tekstu: Zavod) vodi evidenciju osiguranika prema općini rada, a ne prebivališta. Zaposleni su definirani svojim brojem u službenim statistikama Državnog zavoda za statistiku, središnjeg tijela za statistiku RH.

Zavod u svojim statističkim evidencijama, uz osiguranike kod pravnih i fizičkih osoba te osiguranike obrtnike, poljoprivrednike, osiguranike samostalnih profesionalnih djelatnosti vodi i osiguranike s otvorenom prijavom na osiguranje, poput osoba na stručnom osposobljavanju, osoba s produženim osiguranjem i drugo. Te se osobe ne mogu smatrati zaposlenima i Državni zavod za statistiku ne uključuje ih u svoja izvješća o broju zaposlenih. Jedina dva službena izvora na temelju kojih se može govoriti o padu ili rastu zaposlenosti podaci su Državnog zavoda za statistiku (DZS) o broju zaposlenih, koje DZS prikuplja iz poreznih obrazaca, JOPPD-a i Anketa o radnoj snazi.



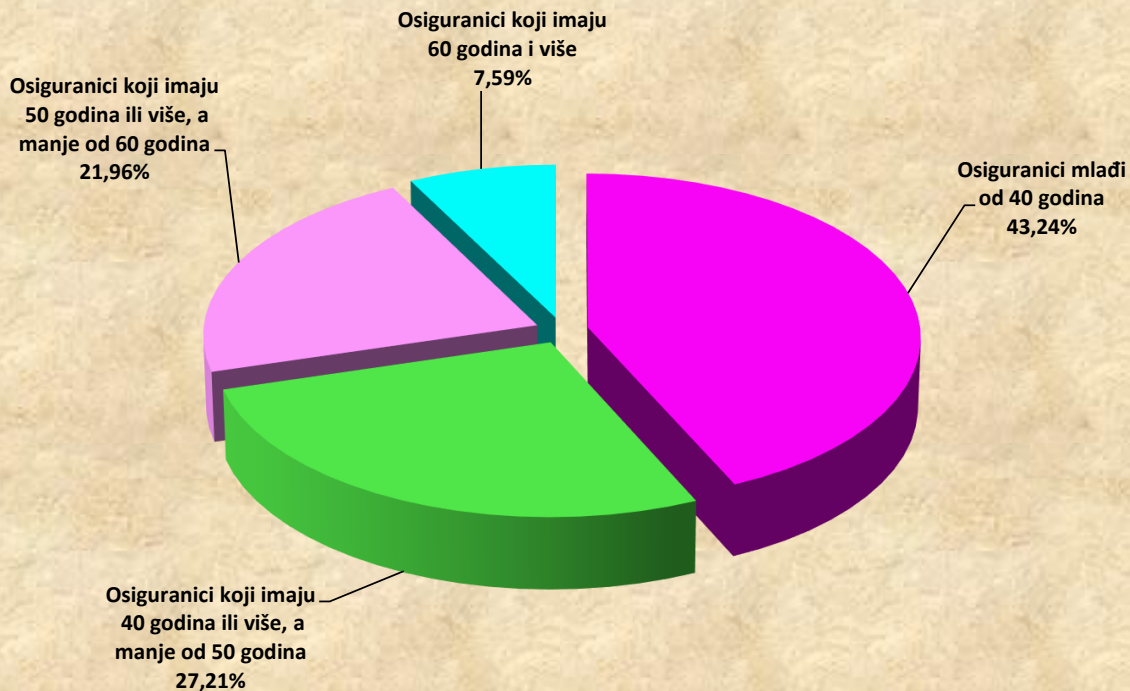
OSIGURANICI PREMA KATEGORIJAMA OSIGURANJA I GODINAMA ŽIVOTA

Tablica 2.

Stanje: 30. rujna 2022.

Red. br.	Kategorije osiguranja	Osiguranci mlađi od 40 godina	Osiguranci koji imaju 40 godina ili više, a manje od 50 godina	Osiguranci koji imaju 50 godina ili više, a manje od 60 godina	Osiguranci koji imaju 60 godina i više	Ukupno
0	1	2	3	4	5	6
1.	Radnici kod pravnih osoba	611660	382984	310166	104064	1408874
2.	Radnici kod fizičkih osoba	59950	26898	18711	6297	111856
3.	Obrtnici	25363	24619	18541	7434	75957
4.	Poljoprivrednici	5302	4747	6020	2513	18582
5.	Samostalne profesionalne djelatnosti	5052	5103	4285	3225	17665
6.	Osiguranci zaposleni kod međunarodnih organizacija u inozemstvu i hrvatski državljani zaposleni na teritoriju RH kod poslodavaca sa sjedištem u inozemstvu	27	27	10	19	83
7.	Produženo osiguranje	428	1016	1770	740	3954
UKUPNO		707782	445394	359503	124292	1636971

Struktura osiguranika prema godinama života



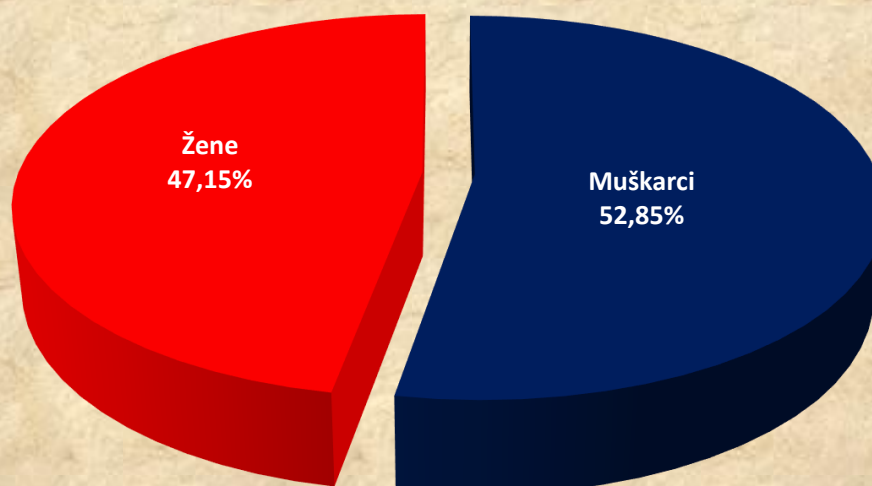
OSIGURANICI PREMA DJELATNOSTI I SPOLU

Tablica 3.

Stanje: 30. rujna 2022.

Red. br.	Područja	Nacionalna klasifikacija djelatnosti - NKD 2007.	Muškarci	Žene	Ukupno
0	1	2	3	4	5
1.	A	Poljoprivreda, šumarstvo i ribarstvo	39475	18853	58328
2.	B	Rudarstvo i vađenje	3500	487	3987
3.	C	Prerađivačka industrija	159351	91287	250638
4.	D	Opskrba el. energijom, plinom, parom i klimatizacija	11478	3472	14950
5.	E	Opskrba vodom; uklanjanje otpadnih voda, gospodarenje otpadom te djelatnosti sanacije okoliša	18499	5386	23885
6.	F	Građevinarstvo	114925	15079	130004
7.	G	Trgovina na veliko i na malo; popravak motornih vozila i motocikala	115433	130617	246050
8.	H	Prijevoz i skladištenje	67419	18767	86186
9.	I	Djelatnosti pružanja smještaja te pripreme i usluživanja hrane	55869	61686	117555
10.	J	Informacije i komunikacije	36729	20333	57062
11.	K	Financijske djelatnosti i djelatnosti osiguranja	13528	28269	41797
12.	L	Poslovanje nekretninama	8846	5957	14803
13.	M	Stručne, znanstvene i tehničke djelatnosti	50452	51363	101815
14.	N	Administrativne i pomoćne uslužne djelatnosti	31121	26576	57697
15.	O	Javna uprava i obrana; obvezno socijalno osiguranje	60213	57949	118162
16.	P	Obrazovanje	25122	97698	122820
17.	Q	Djelatnost zdravstvene zaštite i socijalne skrbi	23857	89700	113557
18.	R	Umjetnost, zabava i rekreacija	14728	16977	31705
19.	S	Ostale uslužne djelatnosti	13393	29028	42421
20.	T	Djelatnost kućanstva kao poslodavca; djelatnost kućanstva koja proizvode različitu robu i obavljaju različite usluge za vlastite potrebe	322	1416	1738
21.	U	Djelatnost izvanteritorijalnih organizacija i tijela	156	215	371
22.		Nepoznate - neprevedene šifre djelatnosti	801	639	1440
UKUPNO			865217	771754	1636971

Struktura osiguranika prema spolu



OSIGURANICI PREMA ŽUPANIJAMA I KATEGORIJAMA OSIGURANJA

Tablica 4.

Stanje: 30. rujna 2022.

Redni broj	Županija	Kategorije osiguranja							
		Radnici kod pravnih osoba	Radnici kod fizičkih osoba	Obrtnici	Poljoprivrednici	Samostalne profesionalne djelatnosti	Osiguranci zaposleni kod međ. org. u inozemstvu i hrvatski državljani zaposleni na teritoriju RH kod poslodavaca sa sjedištem u inozemstvu	Proizvedeno osiguranje	Ukupno
0	1	2	3	4	5	6	7	8	9
1.	Zagrebačka	76461	6807	4716	1122	595		248	89955
2.	Krapinsko-zagorska	32466	4338	2327	278	211		79	39699
3.	Sisačko-moslavačka	35547	3563	1992	857	293		99	42352
4.	Karlovačka	31587	3461	1640	442	252		80	37463
5.	Varaždinska	59580	5291	2509	687	355		133	68555
6.	Koprivničko-križevačka	29768	2284	1414	1967	239		77	35751
7.	Bjelovarsko-bilogorska	26181	2736	1058	1660	243		78	31958
8.	Primorsko-goranska	101736	8658	7532	291	2274		441	120947
9.	Ličko-senjska	13351	1639	833	493	75		47	16438
10.	Virovitičko-podravska	16584	2528	1010	1568	123		46	21860
11.	Požeško-slavonska	16401	1842	956	560	174		50	19984
12.	Brodsko-posavska	34041	3914	1995	831	246		72	41099
13.	Zadarska	50222	6243	3809	680	1141		250	62349
14.	Osječko-baranjska	78490	6186	4127	1887	646		161	91500
15.	Šibensko-kninska	28117	3710	2656	301	435		56	35276
16.	Vukovarsko-srijemska	35953	4190	2094	1710	256		81	44286
17.	Splitsko-dalmatinska	138441	15040	9514	768	3759		527	168063
18.	Istarska	81152	10541	7485	761	891		300	101133
19.	Dubrovačko-neretvanska	42033	4522	3233	460	991		208	51448
20.	Međimurska	38823	2145	1176	776	191		78	43189
21.	Grad Zagreb	441940	12218	13881	483	4275		843	473666
UKUPNO		1408874	111856	75957	18582	17665		83	1636971

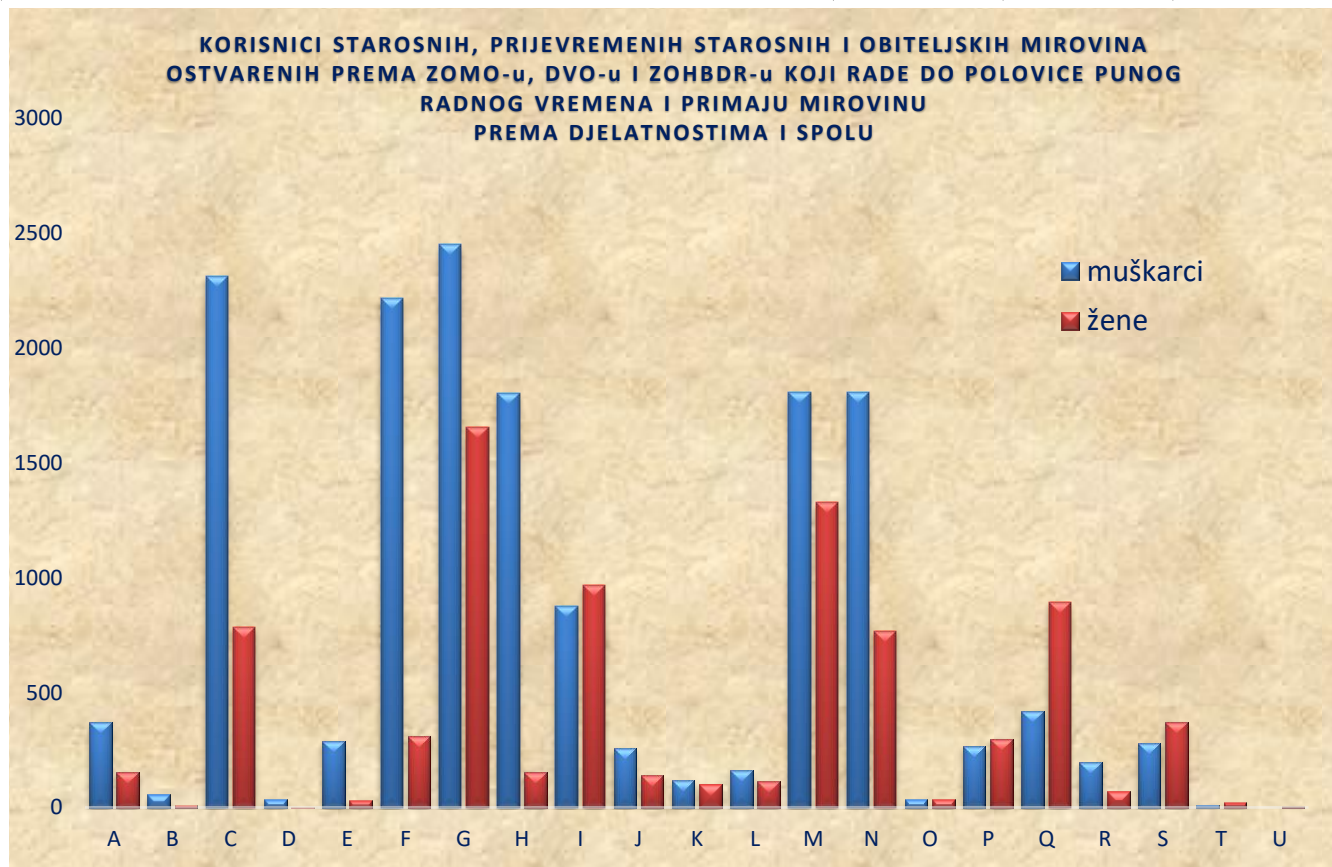


KORISNICI STAROSNIH, PRIJEVREMENIH STAROSNIH I OBITELJSKIH MIROVINA OSTVARENIH PREMA ZOMO-u, DVO-u I ZOHBDR-u KOJI RADE DO POLOVICE PUNOG RADNOG VREMENA I PRIMAJU MIROVINU PREMA DJELATNOSTIMA I SPOLU

Tablica 5.

Stanje: 30. rujna 2022.

Red. br.	Područja	Nacionalna klasifikacija djelatnosti - NKD 2007.	Muškarci	Žene	Ukupno
0	1	2	3	4	5
1.	A	Poljoprivreda, šumarstvo i ribarstvo	370	154	524
2.	B	Rudarstvo i vađenje	55	9	64
3.	C	Prerađivačka industrija	2309	783	3092
4.	D	Opskrba el. energijom, plinom, parom i klimatizacija	34	2	36
5.	E	Opskrba vodom; uklanjanje otpadnih voda, gospodarenje otpadom te djelatnosti sanacije okoliša	289	31	320
6.	F	Građevinarstvo	2218	307	2525
7.	G	Trgovina na veliko i na malo; popravak motornih vozila i motocikala	2448	1653	4101
8.	H	Prijevoz i skladištenje	1801	153	1954
9.	I	Djelatnosti pružanja smještaja te pripreme i usluživanja hrane	877	966	1843
10.	J	Informacije i komunikacije	258	138	396
11.	K	Financijske djelatnosti i djelatnosti osiguranja	118	100	218
12.	L	Poslovanje nekretninama	160	113	273
13.	M	Stručne, znanstvene i tehničke djelatnosti	1807	1327	3134
14.	N	Administrativne i pomoćne uslužne djelatnosti	1807	765	2572
15.	O	Javna uprava i obrana; obvezno socijalno osiguranje	35	35	70
16.	P	Obrazovanje	264	298	562
17.	Q	Djelatnost zdravstvene zaštite i socijalne skrbi	421	892	1313
18.	R	Umjetnost, zabava i rekreacija	195	68	263
19.	S	Ostale uslužne djelatnosti	281	372	653
20.	T	Djelatnost kućanstva kao poslodavca; djelatnost kućanstva koja proizvode različitu robu i obavljaju različite usluge za vlastite potrebe	11	20	31
21.	U	Djelatnost izvanteritorijalnih organizacija i tijela	1	4	5
22.		Nepoznate - neprevedene šifre djelatnosti	0	0	0
UKUPNO			15759	8190	23949

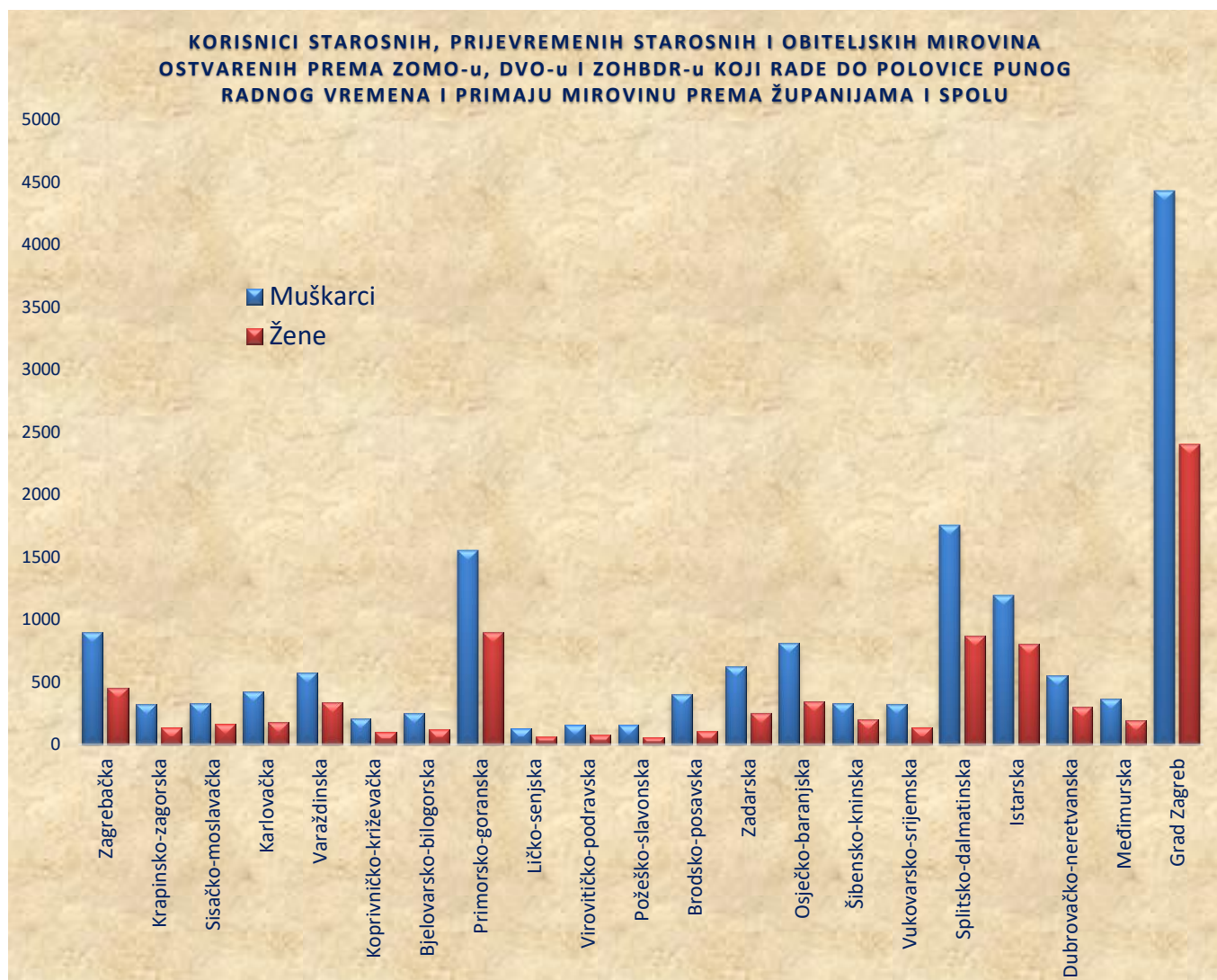


KORISNICI STAROSNIH, PRIJEVREMENIH STAROSNIH I OBITELJSKIH MIROVINA OSTVARENIH PREMA ZOMO-u, DVO-u I ZOHBDR-u KOJI RADE DO POLOVICE PUNOG RADNOG VREMENA I PRIMAJU MIROVINU PREMA ŽUPANIJAMA I SPOLU

Tablica 6.

Stanje: 30. rujna 2022.

Red. br.	Županija	Muškarci	Žene	Ukupno
0	1	2	3	4
1.	Zagrebačka	898	456	1354
2.	Krapinsko-zagorska	319	136	455
3.	Sisačko-moslavačka	326	164	490
4.	Karlovačka	421	177	598
5.	Varaždinska	574	333	907
6.	Koprivničko-križevačka	206	101	307
7.	Bjelovarsko-bilogorska	248	120	368
8.	Primorsko-goranska	1555	900	2455
9.	Ličko-senjska	128	61	189
10.	Virovitičko-podravska	156	78	234
11.	Požeško-slavonska	153	60	213
12.	Brodsko-posavska	405	105	510
13.	Zadarska	625	253	878
14.	Osječko-baranjska	810	344	1154
15.	Šibensko-kninska	326	200	526
16.	Vukovarsko-srijemska	325	137	462
17.	Splitsko-dalmatinska	1754	870	2624
18.	Istarska	1189	804	1993
19.	Dubrovačko-neretvanska	550	300	850
20.	Međimurska	362	190	552
21.	Grad Zagreb	4429	2401	6830
UKUPNO		15759	8190	23949



OSIGURANICI DO DOBI OD 30 GODINA ZA KOJE JE POSLODAVAC OSLOBOĐEN PLAĆANJA DOPRINOSA NA PLAĆU DO PET GODINA PREMA DJELATNOSTIMA I SPOLU

Tablica 7.

Stanje: 30. rujna 2022.

Red. br.	Područja	Nacionalna klasifikacija djelatnosti - NKD 2007.	Muškarci	Žene	Ukupno
0	1	2	3	4	5
1.	A	Poljoprivreda, šumarstvo i ribarstvo	2224	1073	3297
2.	B	Rudarstvo i vađenje	280	30	310
3.	C	Prerađivačka industrija	18892	8368	27260
4.	D	Opskrba el. energijom, plinom, parom i klimatizacija	1078	326	1404
5.	E	Opskrba vodom; uklanjanje otpadnih voda, gospodarenje otpadom te djelatnosti sanacije okoliša	981	335	1316
6.	F	Građevinarstvo	10754	1694	12448
7.	G	Trgovina na veliko i na malo; popravak motornih vozila i motocikala	13661	13911	27572
8.	H	Prijevoz i skladištenje	5791	1852	7643
9.	I	Djelatnosti pružanja smještaja te pripreme i usluživanja hrane	5968	6593	12561
10.	J	Informacije i komunikacije	8367	4565	12932
11.	K	Financijske djelatnosti i djelatnosti osiguranja	1177	2291	3468
12.	L	Poslovanje nekretninama	526	428	954
13.	M	Stručne, znanstvene i tehničke djelatnosti	6172	6923	13095
14.	N	Administrativne i pomoćne uslužne djelatnosti	2394	1963	4357
15.	O	Javna uprava i obrana; obvezno socijalno osiguranje	3455	2897	6352
16.	P	Obrazovanje	600	2742	3342
17.	Q	Djelatnost zdravstvene zaštite i socijalne skrbi	3776	11662	15438
18.	R	Umjetnost, zabava i rekreacija	1017	1501	2518
19.	S	Ostale uslužne djelatnosti	1120	4120	5240
20.	T	Djelatnost kućanstva kao poslodavca; djelatnost kućanstva koja proizvode različitu robu i obavljaju različite usluge za vlastite potrebe	20	130	150
21.	U	Djelatnost izvanteritorijalnih organizacija i tijela	11	14	25
22.		Nepoznate - neprevedene šifre djelatnosti	52	35	87
UKUPNO			88316	73453	161769



Poslodavac koji od 1. siječnja 2015. zaposli radnika mlađeg od 30 godina za tog je radnika oslobođen plaćanja doprinosa na plaću do pet godina.

Pretpostavka za korištenje olakšice ispunjenje je sljedećih kumulativnih uvjeta: da je na dan prijave na mirovinsko i zdravstveno osiguranje, tj. na dan početka radnog odnosa radnik mlađi od 30 godina (može imati najviše 29 godina, 11 mjeseci i 29 dana); da se radnika zapošljava na neodređeno vrijeme, na puno ili nepuno radno vrijeme, te da radnik nije bio ranije zaposlen kod istog poslodavca na neodređeno vrijeme, ali nije smetnja ako je bio zaposlen na određeno vrijeme ni ako je kod odnosnog poslodavca bio na stručnom osposobljavanju bez zasnivanja radnog odnosa.

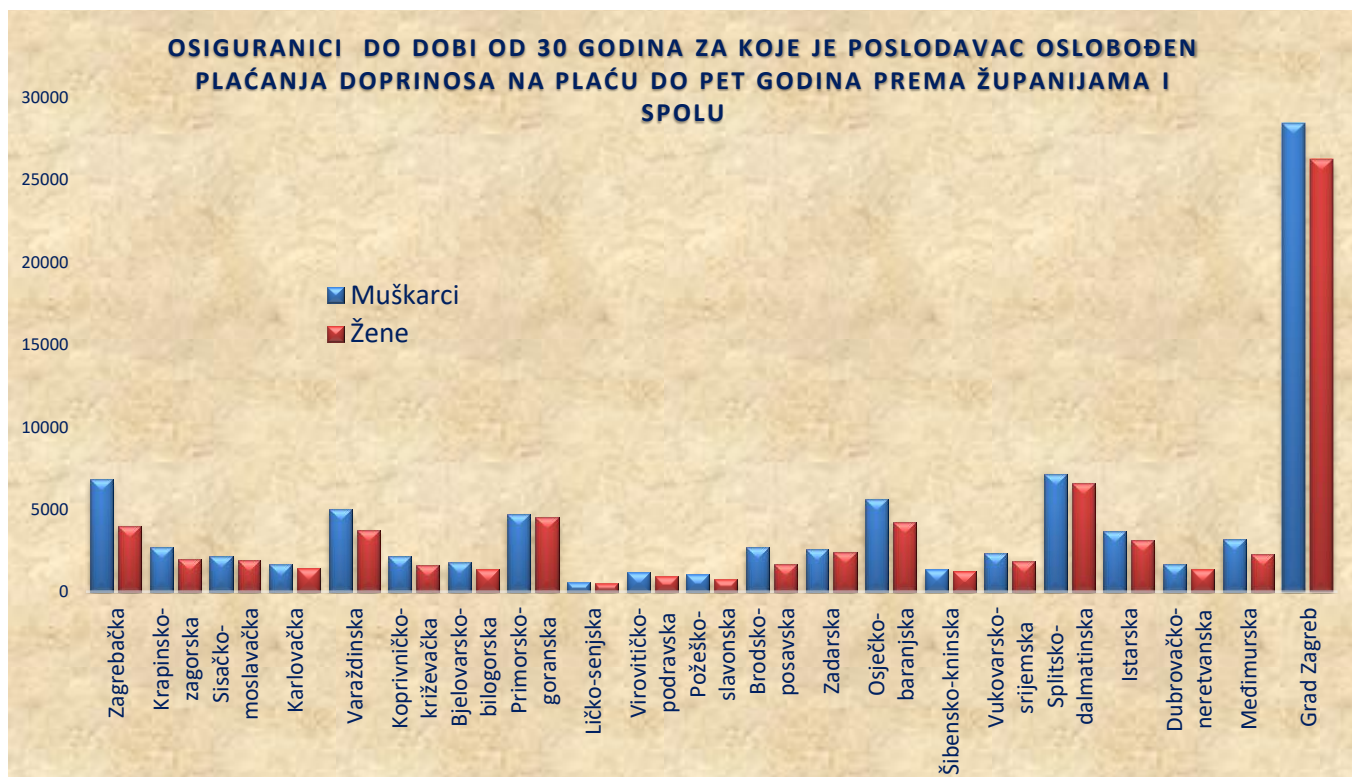
U slučaju zapošljavanja navedenih osoba ne postoji obveza obračunavanja i plaćanja doprinosa na osnovicu, i to doprinosa za zdravstveno osiguranje (16,5%) u trajanju do pet godina.

OSIGURANICI DO DOBI OD 30 GODINA ZA KOJE JE POSLODAVAC OSLOBOĐEN PLAĆANJA DOPRINOSA NA PLAĆU DO PET GODINA PREMA ŽUPANIJAMA I SPOLU

Tablica 8.

Stanje: 30. rujna 2022.

Red. br.	Županija	Muškarci	Žene	Ukupno
0	1	2	3	4
1.	Zagrebačka	6819	3989	10808
2.	Krapinsko-zagorska	2705	1984	4689
3.	Sisačko-moslavačka	2150	1907	4057
4.	Karlovačka	1644	1394	3038
5.	Varaždinska	5030	3731	8761
6.	Koprivničko-križevačka	2121	1618	3739
7.	Bjelovarsko-bilogorska	1754	1332	3086
8.	Primorsko-goranska	4678	4493	9171
9.	Ličko-senjska	590	492	1082
10.	Virovitičko-podravska	1170	918	2088
11.	Požeško-slavonska	1049	765	1814
12.	Brodsko-posavska	2697	1671	4368
13.	Zadarska	2580	2424	5004
14.	Osječko-baranjska	5618	4191	9809
15.	Šibensko-kninska	1335	1257	2592
16.	Vukovarsko-srijemska	2324	1826	4150
17.	Splitsko-dalmatinska	7122	6573	13695
18.	Istarska	3668	3119	6787
19.	Dubrovačko-neretvanska	1681	1327	3008
20.	Međimurska	3166	2249	5415
21.	Grad Zagreb	28415	26193	54608
UKUPNO		88316	73453	161769



Poslodavac koji od 1. siječnja 2015. zaposli radnika mlađeg od 30 godina za tog je radnika oslobođen plaćanja doprinosa na plaću do pet godina.

Pretpostavka za korištenje olakšice ispunjenje je sljedećih kumulativnih uvjeta: da je na dan prijave na mirovinsko i zdravstveno osiguranje, tj. na dan početka radnog odnosa radnik mlađi od 30 godina (može imati najviše 29 godina, 11 mjeseci i 29 dana); da se radnika zapošljava na neodređeno vrijeme, na puno ili nepuno radno vrijeme, te da radnik nije bio ranije zaposlen kod istog poslodavca na neodređeno vrijeme, ali nije smetnja ako je bio zaposlen na određeno vrijeme ni ako je kod odnosnog poslodavca bio na stručnom osposobljavanju bez zasnivanja radnog odnosa.

U slučaju zapošljavanja navedenih osoba ne postoji obveza obračunavanja i plaćanja doprinosa na osnovicu, i to doprinosa za zdravstveno osiguranje (16,5%) u trajanju do pet godina.