

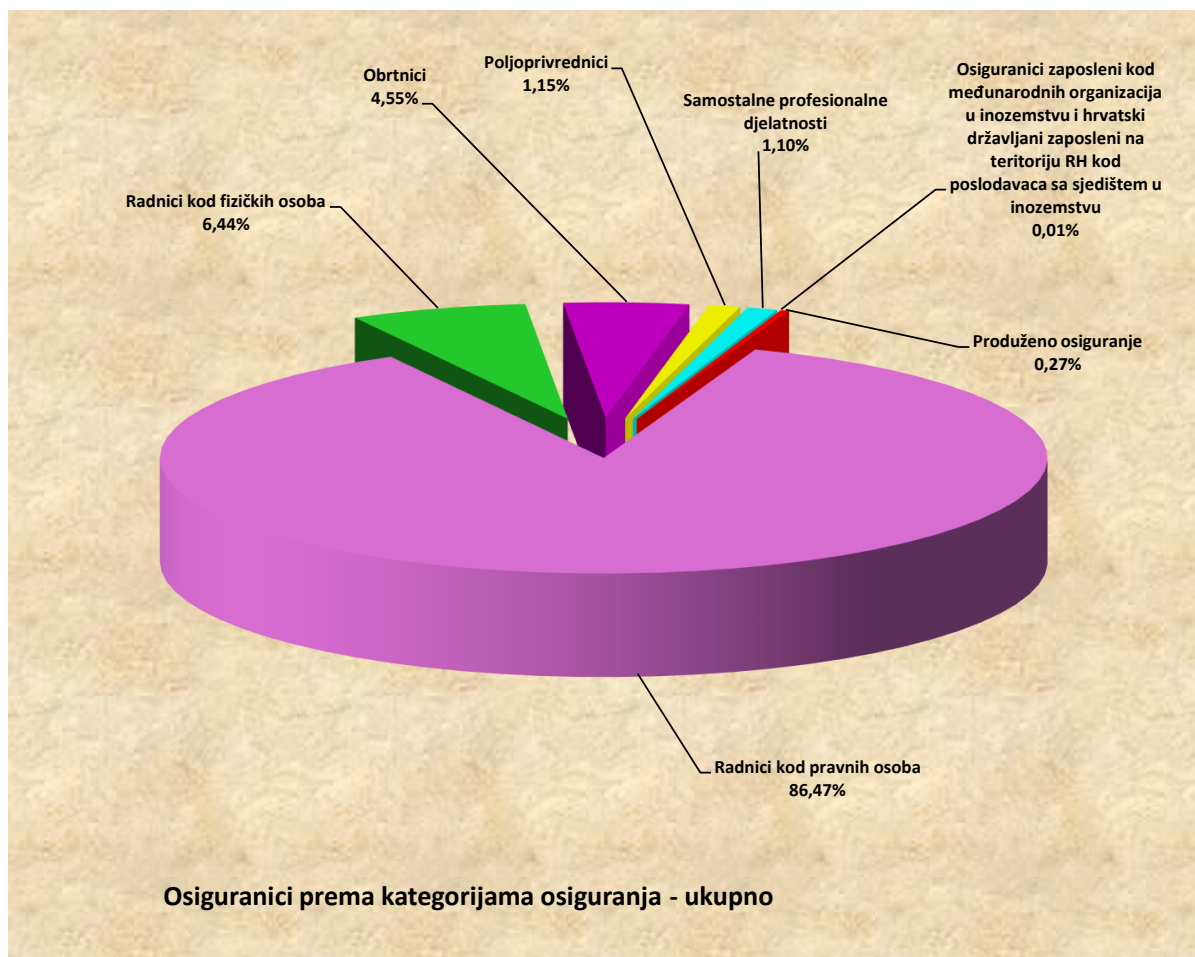
## OSIGURANICI PREMA KATEGORIJAMA OSIGURANJA I SPOLU

Tablica 1.

Red. br.	Kategorije osiguranja	Stanje 31. listopada 2022.		
		Muškarci	Žene	Ukupno
0	1	2	3	4
1.	Radnici kod pravnih osoba	729979	671571	<b>1401550</b>
2.	Radnici kod fizičkih osoba	53350	51095	<b>104445</b>
3.	Obrtnici	47963	25854	<b>73817</b>
4.	Poljoprivrednici	12709	5874	<b>18583</b>
5.	Samostalne profesionalne djelatnosti	11313	6567	<b>17880</b>
6.	Osiguranci zaposleni kod međunarodnih organizacija u inozemstvu i hrvatski državljani zaposleni na teritoriju RH kod poslodavaca sa sjedištem u inozemstvu	61	23	<b>84</b>
7.	Produženo osiguranje	1919	2513	<b>4432</b>
<b>UKUPNO</b>		<b>857294</b>	<b>763497</b>	<b>1620791</b>

Hrvatski zavod za mirovinsko osiguranje (u daljnjem tekstu: Zavod) vodi evidenciju osiguranika prema općini rada, a ne prebivališta. Zaposleni su definirani svojim brojem u službenim statistikama Državnog zavoda za statistiku, središnjeg tijela za statistiku RH.

Zavod u svojim statističkim evidencijama, uz osiguranike kod pravnih i fizičkih osoba te osiguranike obrtnike, poljoprivrednike, osiguranike samostalnih profesionalnih djelatnosti vodi i osiguranike s otvorenom prijavom na osiguranje, poput osoba na stručnom osposobljavanju, osoba s produženim osiguranjem i drugo. Te se osobe ne mogu smatrati zaposlenima i Državni zavod za statistiku ne uključuje ih u svoja izvješća o broju zaposlenih. Jedina dva službena izvora na temelju kojih se može govoriti o padu ili rastu zaposlenosti podaci su Državnog zavoda za statistiku (DZS) o broju zaposlenih, koje DZS prikuplja iz poreznih obrazaca, JOPPD-a i Anketa o radnoj snazi.



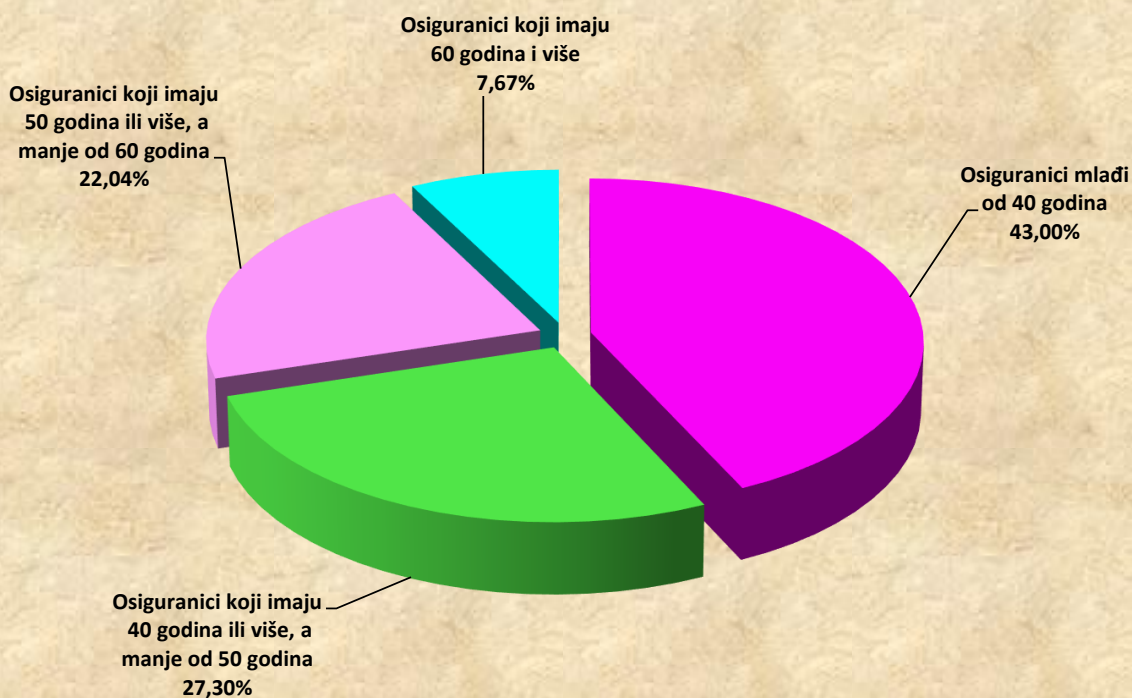
## OSIGURANICI PREMA KATEGORIJAMA OSIGURANJA I GODINAMA ŽIVOTA

Tablica 2.

Stanje: 31. listopada 2022.

Red. br.	Kategorije osiguranja	Osiguranici mlađi od 40 godina	Osiguranici koji imaju 40 godina ili više, a manje od 50 godina	Osiguranici koji imaju 50 godina ili više, a manje od 60 godina	Osiguranici koji imaju 60 godina i više	Ukupno
0	1	2	3	4	5	6
1.	Radnici kod pravnih osoba	605730	381772	309311	104737	<b>1401550</b>
2.	Radnici kod fizičkih osoba	55437	25538	17668	5802	<b>104445</b>
3.	Obrtnici	24619	24010	17964	7224	<b>73817</b>
4.	Poljoprivrednici	5319	4748	6026	2490	<b>18583</b>
5.	Samostalne profesionalne djelatnosti	5111	5203	4315	3251	<b>17880</b>
6.	Osiguranici zaposleni kod međunarodnih organizacija u inozemstvu i hrvatski državljani zaposleni na teritoriju RH kod poslodavaca sa sjedištem u inozemstvu	26	29	11	18	<b>84</b>
7.	Produženo osiguranje	624	1119	1894	795	<b>4432</b>
<b>UKUPNO</b>		<b>696866</b>	<b>442419</b>	<b>357189</b>	<b>124317</b>	<b>1620791</b>

### Struktura osiguranika prema godinama života



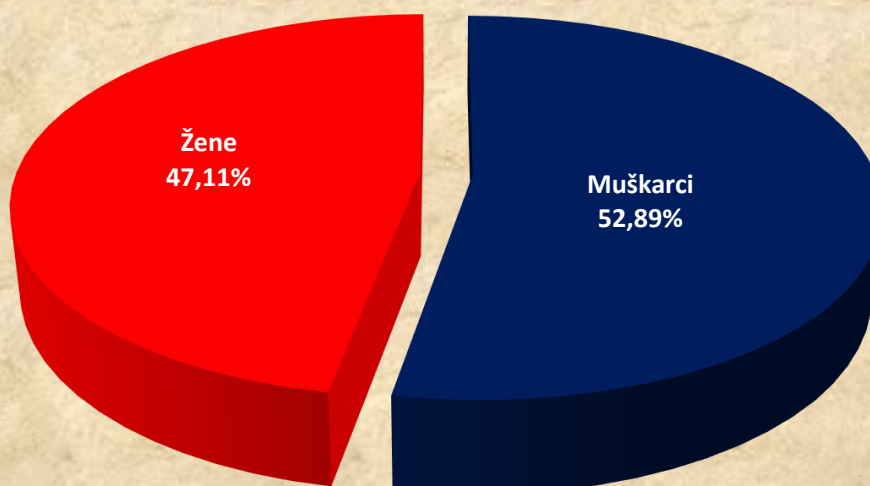
### OSIGURANICI PREMA DJELATNOSTI I SPOLU

Tablica 3.

Stanje: 31. listopada 2022.

Red. br.	Područja	Nacionalna klasifikacija djelatnosti - NKD 2007.	Muškarci	Žene	Ukupno
0	1	2	3	4	5
1.	A	Poljoprivreda, šumarstvo i ribarstvo	39205	18698	57903
2.	B	Rudarstvo i vađenje	3496	508	4004
3.	C	Prerađivačka industrija	159685	91113	250798
4.	D	Opskrba el. energijom, plinom, parom i klimatizacija	11551	3485	15036
5.	E	Opskrba vodom; uklanjanje otpadnih voda, gospodarenje otpadom te djelatnosti sanacije okoliša	18424	5383	23807
6.	F	Građevinarstvo	115916	15010	130926
7.	G	Trgovina na veliko i na malo; popravak motornih vozila i motocikala	114303	129543	243846
8.	H	Prijevoz i skladištenje	66620	18429	85049
9.	I	Djelatnosti pružanja smještaja te pripreme i usluživanja hrane	48769	55097	103866
10.	J	Informacije i komunikacije	37145	20604	57749
11.	K	Financijske djelatnosti i djelatnosti osiguranja	13605	28318	41923
12.	L	Poslovanje nekretninama	8729	5855	14584
13.	M	Stručne, znanstvene i tehničke djelatnosti	51157	51557	102714
14.	N	Administrativne i pomoćne uslužne djelatnosti	30160	25338	55498
15.	O	Javna uprava i obrana; obvezno socijalno osiguranje	60702	58206	118908
16.	P	Obrazovanje	25091	97923	123014
17.	Q	Djelatnost zdravstvene zaštite i socijalne skrbi	23994	90089	114083
18.	R	Umjetnost, zabava i rekreacija	14488	16845	31333
19.	S	Ostale uslužne djelatnosti	12899	29230	42129
20.	T	Djelatnost kućanstva kao poslodavca; djelatnost kućanstva koja proizvode različitu robu i obavljaju različite usluge za vlastite potrebe	333	1367	1700
21.	U	Djelatnost izvanteritorijalnih organizacija i tijela	155	218	373
22.		Nepoznate - neprevedene šifre djelatnosti	867	681	1548
<b>UKUPNO</b>			<b>857294</b>	<b>763497</b>	<b>1620791</b>

#### Struktura osiguranika prema spolu



## OSIGURANICI PREMA ŽUPANIJAMA I KATEGORIJAMA OSIGURANJA

Tablica 4.

Stanje: 31. listopada 2022.

Redni broj	Županija	Kategorije osiguranja							
		Radnici kod pravnih osoba	Radnici kod fizičkih osoba	Obrtnici	Poljoprivrednici	Samostalne profesionalne djelatnosti	Osiguranci zaposleni kod međ. org. u inozemstvu i hrvatski državljani zaposleni na teritoriju RH kod poslodavaca sa sjedištem u inozemstvu	Proizvedeno osiguranje	Ukupno
0	1	2	3	4	5	6	7	8	9
1.	Zagrebačka	77059	6813	4731	1123	597		247	90576
2.	Krapinsko-zagorska	32512	4353	2330	271	213		79	39758
3.	Sisačko-moslavačka	35714	3562	2006	851	291		102	42527
4.	Karlovačka	31726	3467	1653	445	252		81	37625
5.	Varaždinska	59899	5304	2529	688	359		132	68911
6.	Koprivničko-križevačka	29786	2297	1424	1956	235		75	35775
7.	Bjelovarsko-bilogorska	26300	2757	1064	1657	249		76	32105
8.	Primorsko-goranska	100426	7496	7149	289	2344		14	118210
9.	Ličko-senjska	12984	1493	768	497	83		59	15884
10.	Virovitičko-podravska	16768	2527	1014	1535	121		47	22013
11.	Požeško-slavonska	16460	1844	967	568	175		51	20066
12.	Brodsko-posavska	34346	3902	2017	827	252		70	41414
13.	Zadarska	48933	5619	3515	700	1131		4	60235
14.	Osječko-baranjska	78597	6173	4153	1893	637		3	91620
15.	Šibensko-kninska	27260	3063	2364	308	446		1	33520
16.	Vukovarsko-srijemska	36148	4141	2116	1708	253		2	44445
17.	Splitsko-dalmatinska	134242	12638	8695	769	3859		14	160839
18.	Istarska	78149	8745	7102	770	899		4	96142
19.	Dubrovačko-neretvanska	40798	3831	3082	473	1017		1	49451
20.	Međimurska	38964	2162	1192	774	189		0	43358
21.	Grad Zagreb	444479	12258	13946	481	4278		27	476317
<b>UKUPNO</b>		<b>1401550</b>	<b>104445</b>	<b>73817</b>	<b>18583</b>	<b>17880</b>		<b>84</b>	<b>1620791</b>

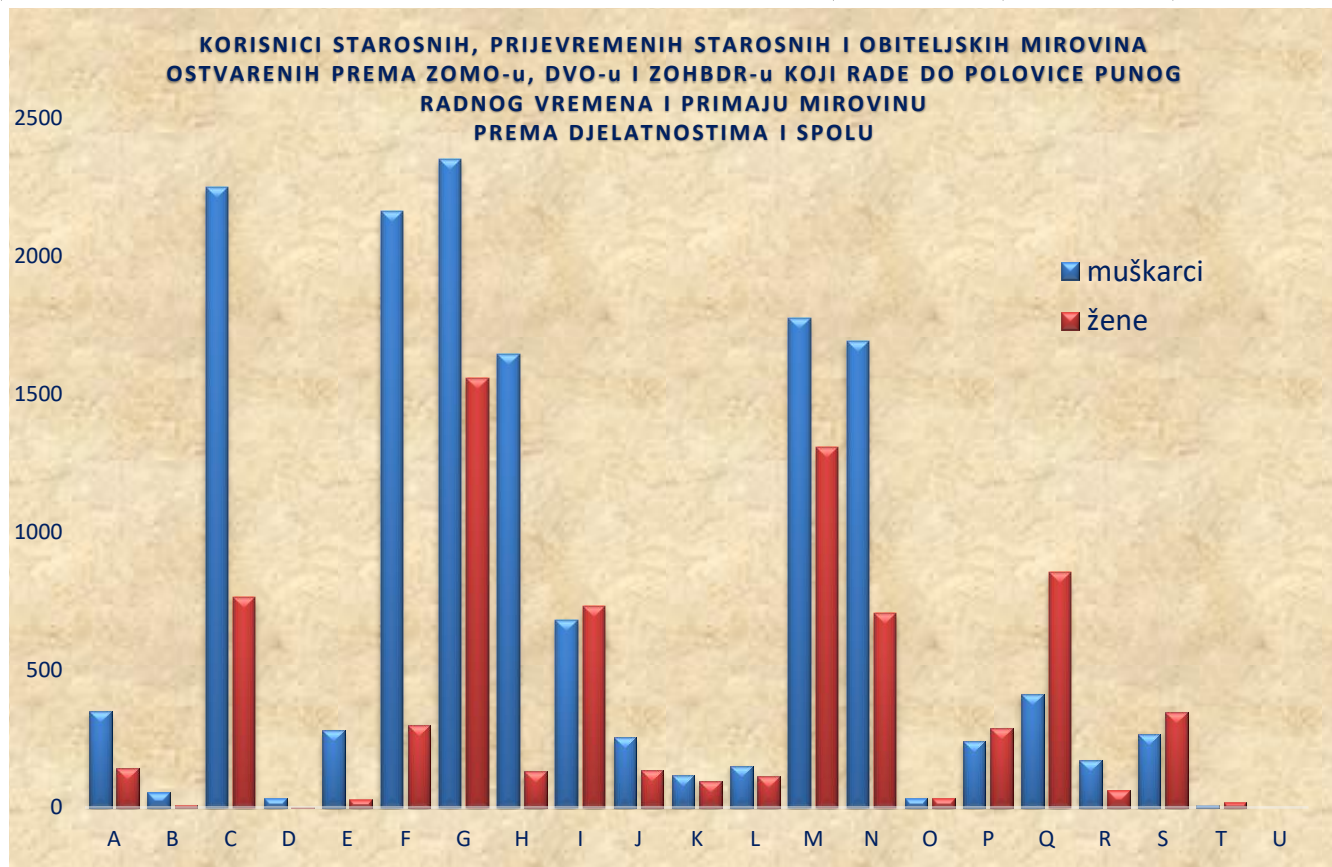


**KORISNICI STAROSNIH, PRIJEVREMENIH STAROSNIH I OBITELJSKIH MIROVINA OSTVARENIH PREMA ZOMO-u, DVO-u I ZOHBDR-u KOJI RADE DO POLOVICE PUNOG RADNOG VREMENA I PRIMAJU MIROVINU PREMA DJELATNOSTIMA I SPOLU**

Tablica 5.

Stanje: 31. listopada 2022.

Red. br.	Područja	Nacionalna klasifikacija djelatnosti - NKD 2007.	Muškarci	Žene	Ukupno
0	1	2	3	4	5
1.	A	Poljoprivreda, šumarstvo i ribarstvo	350	141	491
2.	B	Rudarstvo i vađenje	54	9	63
3.	C	Prerađivačka industrija	2251	761	3012
4.	D	Opskrba el. energijom, plinom, parom i klimatizacija	35	2	37
5.	E	Opskrba vodom; uklanjanje otpadnih voda, gospodarenje otpadom te djelatnosti sanacije okoliša	280	28	308
6.	F	Građevinarstvo	2161	299	2460
7.	G	Trgovina na veliko i na malo; popravak motornih vozila i motocikala	2352	1556	3908
8.	H	Prijevoz i skladištenje	1645	130	1775
9.	I	Djelatnosti pružanja smještaja te pripreme i usluživanja hrane	680	729	1409
10.	J	Informacije i komunikacije	255	135	390
11.	K	Financijske djelatnosti i djelatnosti osiguranja	116	96	212
12.	L	Poslovanje nekretninama	151	111	262
13.	M	Stručne, znanstvene i tehničke djelatnosti	1775	1306	3081
14.	N	Administrativne i pomoćne uslužne djelatnosti	1690	706	2396
15.	O	Javna uprava i obrana; obvezno socijalno osiguranje	34	34	68
16.	P	Obrazovanje	241	287	528
17.	Q	Djelatnost zdravstvene zaštite i socijalne skrbi	410	854	1264
18.	R	Umjetnost, zabava i rekreacija	172	62	234
19.	S	Ostale uslužne djelatnosti	265	343	608
20.	T	Djelatnost kućanstva kao poslodavca; djelatnost kućanstva koja proizvode različitu robu i obavljaju različite usluge za vlastite potrebe	8	19	27
21.	U	Djelatnost izvanteritorijalnih organizacija i tijela	0	0	0
22.		Nepoznate - neprevedene šifre djelatnosti	1	4	5
<b>UKUPNO</b>			<b>14926</b>	<b>7612</b>	<b>22538</b>

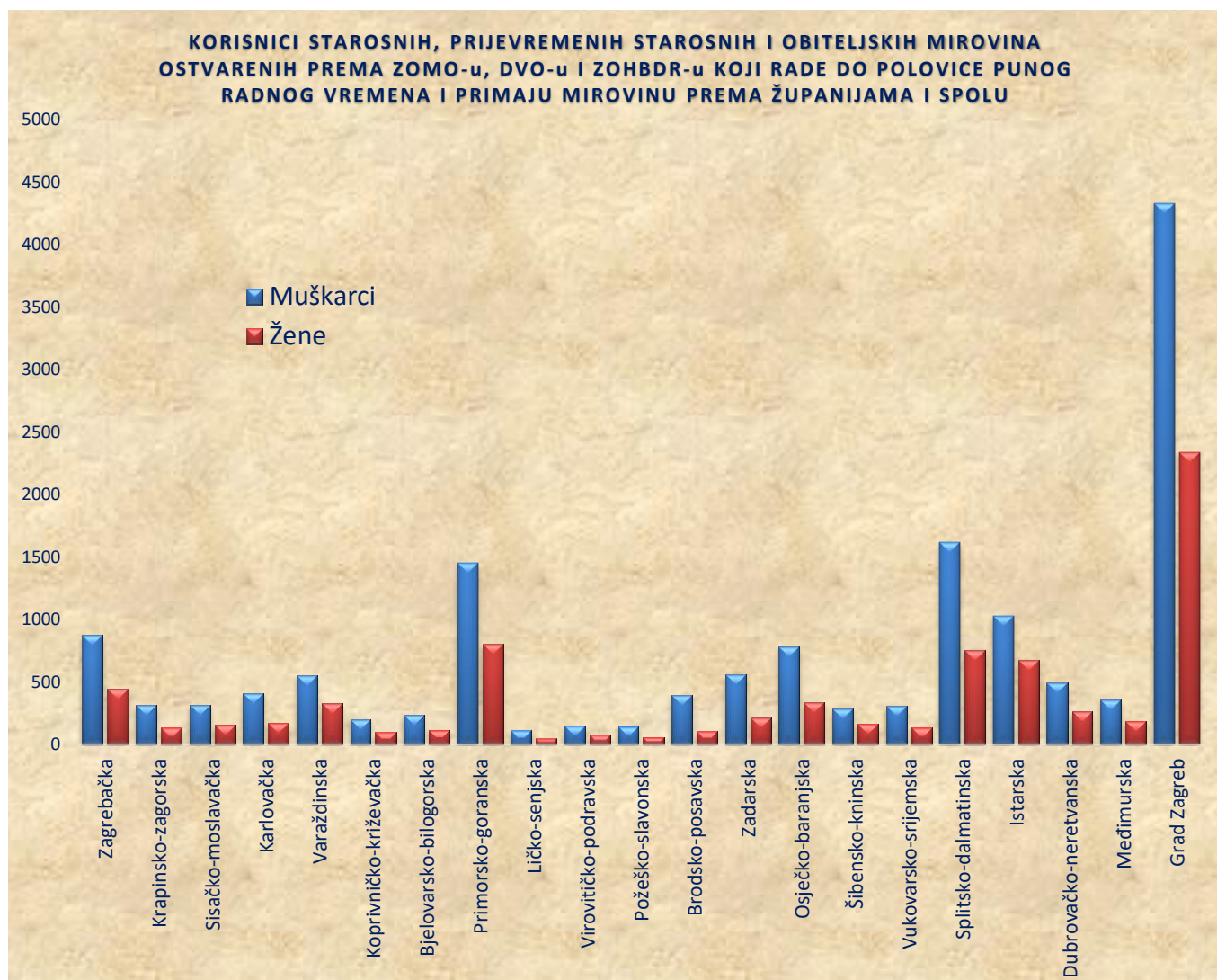


**KORISNICI STAROSNIH, PRIJEVREMENIH STAROSNIH I OBITELJSKIH MIROVINA OSTVARENIH PREMA ZOMO-u, DVO-u I ZOHBDR-u KOJI RADE DO POLOVICE PUNOG RADNOG VREMENA I PRIMAJU MIROVINU PREMA ŽUPANIJAMA I SPOLU**

Tablica 6.

Stanje: 31. listopada 2022.

Red. br.	Županija	Muškarci	Žene	Ukupno
0	1	2	3	4
1.	Zagrebačka	876	444	1320
2.	Krapinsko-zagorska	313	134	447
3.	Sisačko-moslavačka	318	156	474
4.	Karlovačka	410	174	584
5.	Varaždinska	552	326	878
6.	Koprivničko-križevačka	201	99	300
7.	Bjelovarsko-bilogorska	237	116	353
8.	Primorsko-goranska	1452	802	2254
9.	Ličko-senjska	113	49	162
10.	Virovitičko-podravska	148	77	225
11.	Požeško-slavonska	145	60	205
12.	Brodsko-posavska	395	104	499
13.	Zadarska	562	216	778
14.	Osječko-baranjska	780	334	1114
15.	Šibensko-kninska	290	166	456
16.	Vukovarsko-srijemska	310	133	443
17.	Splitsko-dalmatinska	1614	756	2370
18.	Istarska	1031	677	1708
19.	Dubrovačko-neretvanska	493	261	754
20.	Međimurska	355	189	544
21.	Grad Zagreb	4331	2339	6670
<b>UKUPNO</b>		<b>14926</b>	<b>7612</b>	<b>22538</b>



**OSIGURANICI DO DOBI OD 30 GODINA ZA KOJE JE POSLODAVAC OSLOBOĐEN PLAĆANJA DOPRINOSA NA PLAĆU DO PET GODINA PREMA DJELATNOSTIMA I SPOLU**

Tablica 7.

Stanje: 31. listopada 2022.

Red. br.	Područja	Nacionalna klasifikacija djelatnosti - NKD 2007.	Muškarci	Žene	Ukupno
0	1	2	3	4	5
1.	A	Poljoprivreda, šumarstvo i ribarstvo	2240	1084	3324
2.	B	Rudarstvo i vađenje	284	29	313
3.	C	Prerađivačka industrija	19070	8498	27568
4.	D	Opskrba el. energijom, plinom, parom i klimatizacija	1089	332	1421
5.	E	Opskrba vodom; uklanjanje otpadnih voda, gospodarenje otpadom te djelatnosti sanacije okoliša	981	338	1319
6.	F	Građevinarstvo	11006	1717	12723
7.	G	Trgovina na veliko i na malo; popravak motornih vozila i motocikala	13813	14196	28009
8.	H	Prijevoz i skladištenje	5816	1861	7677
9.	I	Djelatnosti pružanja smještaja te pripreme i usluživanja hrane	6043	6581	12624
10.	J	Informacije i komunikacije	8647	4683	13330
11.	K	Financijske djelatnosti i djelatnosti osiguranja	1197	2322	3519
12.	L	Poslovanje nekretninama	518	426	944
13.	M	Stručne, znanstvene i tehničke djelatnosti	6301	7020	13321
14.	N	Administrativne i pomoćne uslužne djelatnosti	2416	1962	4378
15.	O	Javna uprava i obrana; obvezno socijalno osiguranje	3824	3049	6873
16.	P	Obrazovanje	608	2780	3388
17.	Q	Djelatnost zdravstvene zaštite i socijalne skrbi	3812	11775	15587
18.	R	Umjetnost, zabava i rekreacija	1038	1521	2559
19.	S	Ostale uslužne djelatnosti	1115	4133	5248
20.	T	Djelatnost kućanstva kao poslodavca; djelatnost kućanstva koja proizvode različitu robu i obavljaju različite usluge za vlastite potrebe	21	135	156
21.	U	Djelatnost izvanteritorijalnih organizacija i tijela	10	14	24
22.		Nepoznate - neprevedene šifre djelatnosti	87	67	154
<b>UKUPNO</b>			<b>89936</b>	<b>74523</b>	<b>164459</b>



Poslodavac koji od 1. siječnja 2015. zaposli radnika mlađeg od 30 godina za tog je radnika oslobođen plaćanja doprinosa na plaću do pet godina.

Pretpostavka za korištenje olakšice ispunjenje je sljedećih kumulativnih uvjeta: da je na dan prijave na mirovinsko i zdravstveno osiguranje, tj. na dan početka radnog odnosa radnik mlađi od 30 godina (može imati najviše 29 godina, 11 mjeseci i 29 dana); da se radnika zapošljava na neodređeno vrijeme, na puno ili nepuno radno vrijeme, te da radnik nije bio ranije zaposlen kod istog poslodavca na neodređeno vrijeme, ali nije smetnja ako je bio zaposlen na određeno vrijeme ni ako je kod odnosnog poslodavca bio na stručnom osposobljavanju bez zasnivanja radnog odnosa.

U slučaju zapošljavanja navedenih osoba ne postoji obveza obračunavanja i plaćanja doprinosa na osnovicu, i to doprinosa za zdravstveno osiguranje (16,5%) u trajanju do pet godina.

**OSIGURANICI DO DOBI OD 30 GODINA ZA KOJE JE POSLODAVAC OSLOBOĐEN PLAĆANJA DOPRINOSA NA PLAĆU DO PET GODINA PREMA ŽUPANIJAMA I SPOLU**

Tablica 8.

Stanje: 31. listopada 2022.

Red. br.	Županija	Muškarci	Žene	Ukupno
0	1	2	3	4
1.	Zagrebačka	6947	4062	11009
2.	Krapinsko-zagorska	2708	2003	4711
3.	Sisačko-moslavačka	2180	1925	4105
4.	Karlovačka	1662	1394	3056
5.	Varaždinska	5127	3794	8921
6.	Koprivničko-križevačka	2152	1645	3797
7.	Bjelovarsko-bilogorska	1776	1368	3144
8.	Primorsko-goranska	4751	4539	9290
9.	Ličko-senjska	609	510	1119
10.	Virovitičko-podravska	1170	932	2102
11.	Požeško-slavonska	1059	788	1847
12.	Brodsko-posavska	2749	1689	4438
13.	Zadarska	2649	2479	5128
14.	Osječko-baranjska	5712	4250	9962
15.	Šibensko-kninska	1368	1269	2637
16.	Vukovarsko-srijemska	2383	1847	4230
17.	Splitsko-dalmatinska	7269	6626	13895
18.	Istarska	3723	3147	6870
19.	Dubrovačko-neretvanska	1708	1340	3048
20.	Međimurska	3193	2268	5461
21.	Grad Zagreb	29041	26648	55689
<b>UKUPNO</b>		<b>89936</b>	<b>74523</b>	<b>164459</b>



Poslodavac koji od 1. siječnja 2015. zaposli radnika mlađeg od 30 godina za tog je radnika oslobođen plaćanja doprinosa na plaću do pet godina.

Pretpostavka za korištenje olakšice ispunjenje je sljedećih kumulativnih uvjeta: da je na dan prijave na mirovinsko i zdravstveno osiguranje, tj. na dan početka radnog odnosa radnik mlađi od 30 godina (može imati najviše 29 godina, 11 mjeseci i 29 dana); da se radnika zapošljava na neodređeno vrijeme, na puno ili nepuno radno vrijeme, te da radnik nije bio ranije zaposlen kod istog poslodavca na neodređeno vrijeme, ali nije smetnja ako je bio zaposlen na određeno vrijeme ni ako je kod odnosnog poslodavca bio na stručnom osposobljavanju bez zasnivanja radnog odnosa.

U slučaju zapošljavanja navedenih osoba ne postoji obveza obračunavanja i plaćanja doprinosa na osnovicu, i to doprinosa za zdravstveno osiguranje (16,5%) u trajanju do pet godina.