

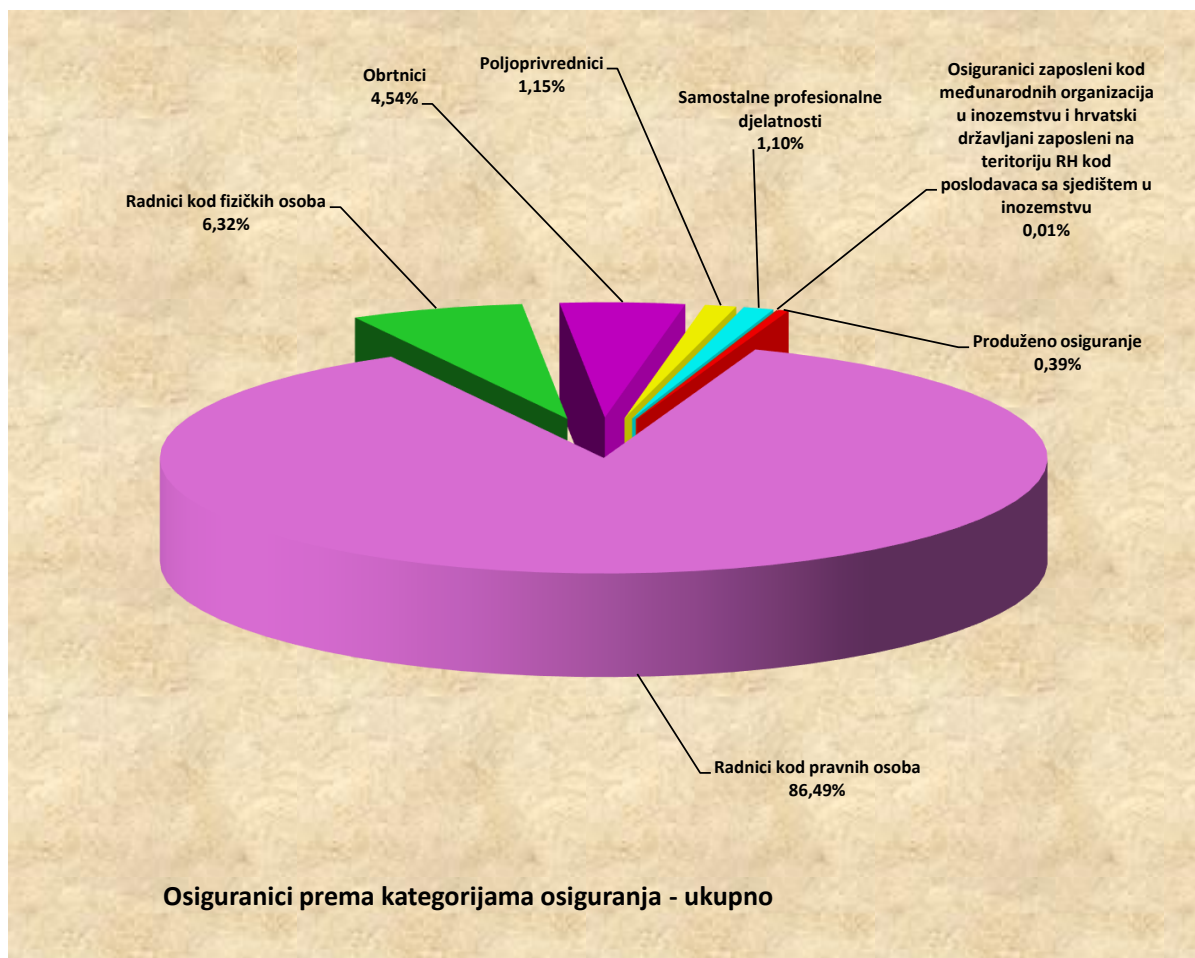
OSIGURANICI PREMA KATEGORIJAMA OSIGURANJA I SPOLU

Tablica 1.

Red. br.	Kategorije osiguranja	Stanje 30. studenoga 2022.		
		Muškarci	Žene	Ukupno
0	1	2	3	4
1.	Radnici kod pravnih osoba	728988	669598	1398586
2.	Radnici kod fizičkih osoba	52406	49776	102182
3.	Obrtnici	47786	25648	73434
4.	Poljoprivrednici	12744	5854	18598
5.	Samostalne profesionalne djelatnosti	11268	6564	17832
6.	Osiguranci zaposleni kod međunarodnih organizacija u inozemstvu i hrvatski državljani zaposleni na teritoriju RH kod poslodavaca sa sjedištem u inozemstvu	61	23	84
7.	Produženo osiguranje	2713	3577	6290
UKUPNO		855966	761040	1617006

Hrvatski zavod za mirovinsko osiguranje (u daljnjem tekstu: Zavod) vodi evidenciju osiguranika prema općini rada, a ne prebivališta. Zaposleni su definirani svojim brojem u službenim statistikama Državnog zavoda za statistiku, središnjeg tijela za statistiku RH.

Zavod u svojim statističkim evidencijama, uz osiguranike kod pravnih i fizičkih osoba te osiguranike obrtnike, poljoprivrednike, osiguranike samostalnih profesionalnih djelatnosti vodi i osiguranike s otvorenom prijavom na osiguranje, poput osoba na stručnom osposobljavanju, osoba s produženim osiguranjem i drugo. Te se osobe ne mogu smatrati zaposlenima i Državni zavod za statistiku ne uključuje ih u svoja izvješća o broju zaposlenih. Jedina dva službena izvora na temelju kojih se može govoriti o padu ili rastu zaposlenosti podaci su Državnog zavoda za statistiku (DZS) o broju zaposlenih, koje DZS prikuplja iz poreznih obrazaca, JOPPD-a i Anketa o radnoj snazi.



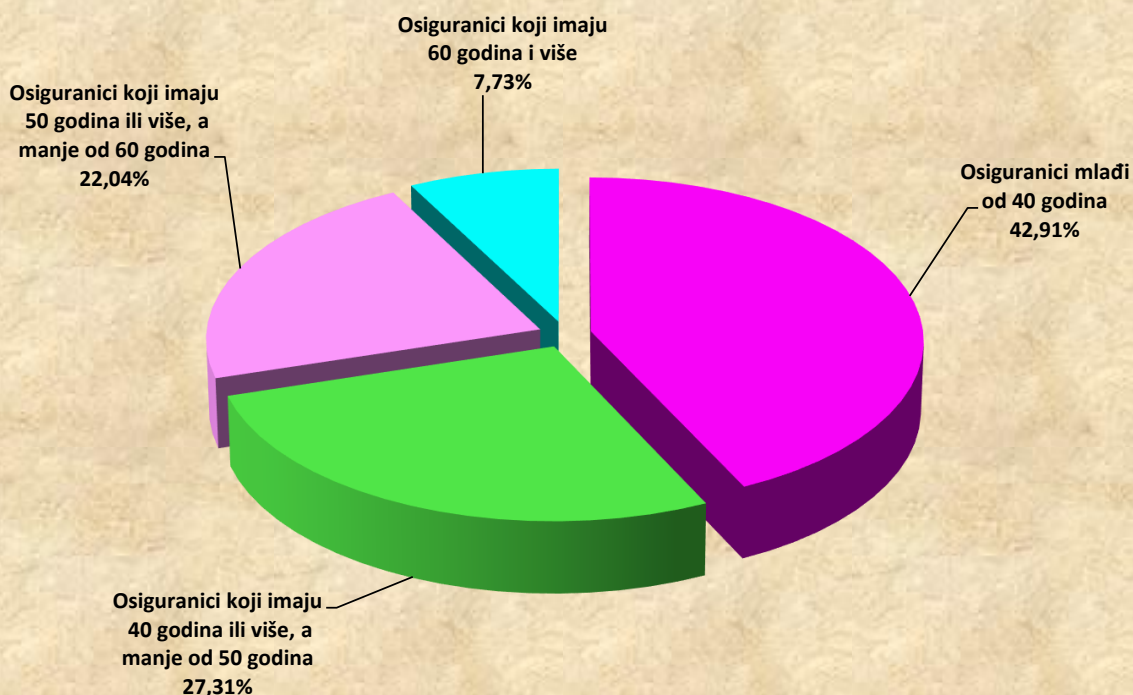
OSIGURANICI PREMA KATEGORIJAMA OSIGURANJA I GODINAMA ŽIVOTA

Tablica 2.

Stanje: 30. studenoga 2022.

Red. br.	Kategorije osiguranja	Osiguranici mlađi od 40 godina	Osiguranici koji imaju 40 godina ili više, a manje od 50 godina	Osiguranici koji imaju 50 godina ili više, a manje od 60 godina	Osiguranici koji imaju 60 godina i više	Ukupno
0	1	2	3	4	5	6
1.	Radnici kod pravnih osoba	603269	381235	308598	105484	1398586
2.	Radnici kod fizičkih osoba	54269	24999	17252	5662	102182
3.	Obrtnici	24396	23840	17929	7269	73434
4.	Poljoprivrednici	5339	4769	6030	2460	18598
5.	Samostalne profesionalne djelatnosti	5105	5174	4314	3239	17832
6.	Osiguranici zaposleni kod međunarodnih organizacija u inozemstvu i hrvatski državljani zaposleni na teritoriju RH kod poslodavaca sa sjedištem u inozemstvu	27	29	11	17	84
7.	Produženo osiguranje	1501	1569	2301	919	6290
UKUPNO		693906	441615	356435	125050	1617006

Struktura osiguranika prema godinama života



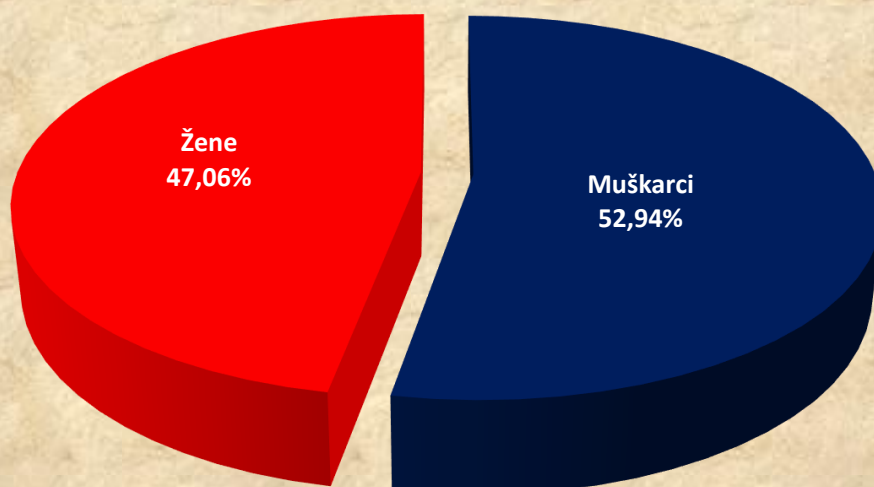
OSIGURANICI PREMA DJELATNOSTI I SPOLU

Tablica 3.

Stanje: 30. studenoga 2022.

Red. br.	Područja	Nacionalna klasifikacija djelatnosti - NKD 2007.	Muškarci	Žene	Ukupno
0	1	2	3	4	5
1.	A	Poljoprivreda, šumarstvo i ribarstvo	39082	18754	57836
2.	B	Rudarstvo i vađenje	3511	482	3993
3.	C	Prerađivačka industrija	160213	90915	251128
4.	D	Opskrba el. energijom, plinom, parom i klimatizacija	11574	3492	15066
5.	E	Opskrba vodom; uklanjanje otpadnih voda, gospodarenje otpadom te djelatnosti sanacije okoliša	18362	5354	23716
6.	F	Građevinarstvo	117403	14957	132360
7.	G	Trgovina na veliko i na malo; popravak motornih vozila i motocikala	114250	129538	243788
8.	H	Prijevoz i skladištenje	66181	18329	84510
9.	I	Djelatnosti pružanja smještaja te pripreme i usluživanja hrane	45725	51479	97204
10.	J	Informacije i komunikacije	37266	20511	57777
11.	K	Financijske djelatnosti i djelatnosti osiguranja	13676	28362	42038
12.	L	Poslovanje nekretninama	8749	5716	14465
13.	M	Stručne, znanstvene i tehničke djelatnosti	51749	51906	103655
14.	N	Administrativne i pomoćne uslužne djelatnosti	29765	24921	54686
15.	O	Javna uprava i obrana; obvezno socijalno osiguranje	60593	58411	119004
16.	P	Obrazovanje	25261	99010	124271
17.	Q	Djelatnost zdravstvene zaštite i socijalne skrbi	24083	90751	114834
18.	R	Umjetnost, zabava i rekreacija	14423	16760	31183
19.	S	Ostale uslužne djelatnosti	12761	29184	41945
20.	T	Djelatnost kućanstva kao poslodavca; djelatnost kućanstva koja proizvode različitu robu i obavljaju različite usluge za vlastite potrebe	317	1318	1635
21.	U	Djelatnost izvanteritorijalnih organizacija i tijela	156	218	374
22.		Nepoznate - neprevedene šifre djelatnosti	866	672	1538
UKUPNO			855966	761040	1617006

Struktura osiguranika prema spolu



OSIGURANICI PREMA ŽUPANIJAMA I KATEGORIJAMA OSIGURANJA

Tablica 4.

Stanje: 30. studenoga 2022.

Redni broj	Županija	Kategorije osiguranja							
		Radnici kod pravnih osoba	Radnici kod fizičkih osoba	Obrtnici	Poljoprivrednici	Samostalne profesionalne djelatnosti	Osiguranici zaposleni kod međ. org. u inozemstvu i hrvatski državljani zaposleni na teritoriju RH kod poslodavaca sa sjedištem u inozemstvu	Produženo osiguranje	Ukupno
0	1	2	3	4	5	6	7	8	9
1.	Zagrebačka	77599	6836	4745	1114	592		254	91146
2.	Krapinsko-zagorska	32654	4382	2348	276	210		78	39948
3.	Sisačko-moslavačka	35680	3600	2003	855	293		107	42539
4.	Karlovačka	31836	3414	1660	441	254		96	37702
5.	Varaždinska	60205	5308	2555	679	367		130	69245
6.	Koprivničko-križevačka	29909	2278	1429	1947	239		72	35876
7.	Bjelovarsko-bilogorska	26414	2757	1058	1676	248		80	32235
8.	Primorsko-goranska	99842	7239	7114	290	2321		655	117475
9.	Ličko-senjska	12941	1450	757	503	83		79	15813
10.	Virovitičko-podravska	16908	2478	1023	1508	128		47	22093
11.	Požeško-slavonska	16492	1849	967	564	176		48	20097
12.	Brodsko-posavska	34685	3946	2028	829	245		73	41806
13.	Zadarska	48324	5372	3474	701	1129		648	59652
14.	Osječko-baranjska	78826	6179	4160	1910	638		178	91893
15.	Šibensko-kninska	26840	2889	2300	311	440		146	32927
16.	Vukovarsko-srijemska	36168	4144	2133	1719	255		76	44497
17.	Splitsko-dalmatinska	132246	11934	8419	786	3839		1251	158489
18.	Istarska	76282	8320	7062	766	891		873	94198
19.	Dubrovačko-neretvanska	38601	3320	2899	482	1024		461	46788
20.	Međimurska	39074	2147	1199	769	192		78	43459
21.	Grad Zagreb	447060	12340	14101	472	4268		860	479128
UKUPNO		1398586	102182	73434	18598	17832		84	1617006

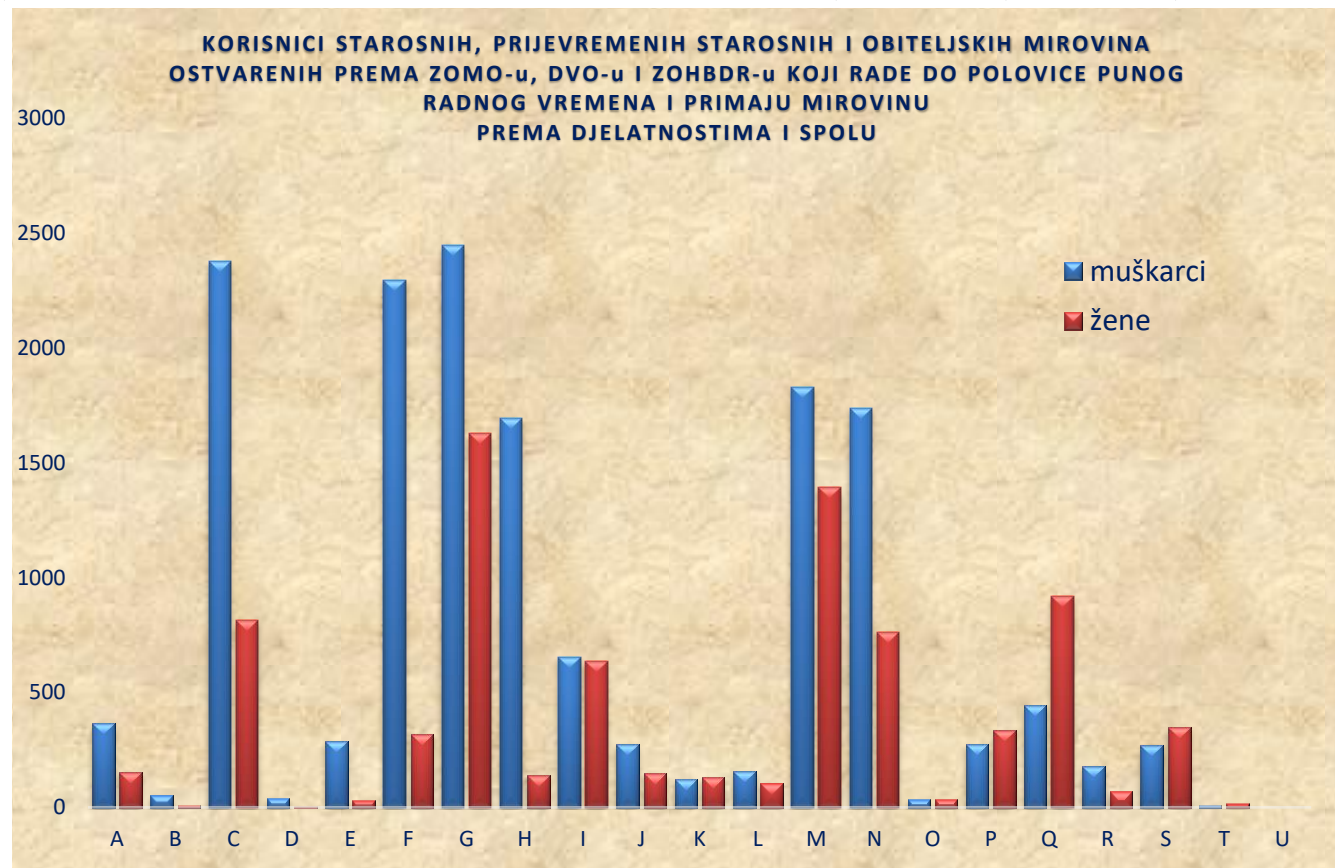


**KORISNICI STAROSNIH, PRIJEVREMENIH STAROSNIH I OBITELJSKIH MIROVINA OSTVARENIH PREMA ZOMO-u,
DVO-u I ZOHBDR-u KOJI RADE DO POLOVICE PUNOG RADNOG VREMENA I PRIMAJU MIROVINU
PREMA DJELATNOSTIMA I SPOLU**

Tablica 5.

Stanje: 30. studenoga 2022.

Red. br.	Područja	Nacionalna klasifikacija djelatnosti - NKD 2007.	Muškarci	Žene	Ukupno
0	1	2	3	4	5
1.	A	Poljoprivreda, šumarstvo i ribarstvo	366	154	520
2.	B	Rudarstvo i vađenje	53	9	62
3.	C	Prerađivačka industrija	2376	813	3189
4.	D	Opskrba el. energijom, plinom, parom i klimatizacija	39	3	42
5.	E	Opskrba vodom; uklanjanje otpadnih voda, gospodarenje otpadom te djelatnosti sanacije okoliša	286	31	317
6.	F	Građevinarstvo	2296	318	2614
7.	G	Trgovina na veliko i na malo; popravak motornih vozila i motocikala	2447	1627	4074
8.	H	Prijevoz i skladištenje	1695	139	1834
9.	I	Djelatnosti pružanja smještaja te pripreme i usluživanja hrane	654	634	1288
10.	J	Informacije i komunikacije	275	147	422
11.	K	Financijske djelatnosti i djelatnosti osiguranja	123	131	254
12.	L	Poslovanje nekretninama	159	105	264
13.	M	Stručne, znanstvene i tehničke djelatnosti	1829	1392	3221
14.	N	Administrativne i pomoćne uslužne djelatnosti	1736	763	2499
15.	O	Javna uprava i obrana; obvezno socijalno osiguranje	33	35	68
16.	P	Obrazovanje	275	334	609
17.	Q	Djelatnost zdravstvene zaštite i socijalne skrbi	443	919	1362
18.	R	Umjetnost, zabava i rekreacija	180	68	248
19.	S	Ostale uslužne djelatnosti	272	348	620
20.	T	Djelatnost kućanstva kao poslodavca; djelatnost kućanstva koja proizvode različitu robu i obavljaju različite usluge za vlastite potrebe	9	16	25
21.	U	Djelatnost izvanteritorijalnih organizacija i tijela	0	0	0
22.		Nepoznate - neprevedene šifre djelatnosti	1	4	5
UKUPNO			15547	7990	23537

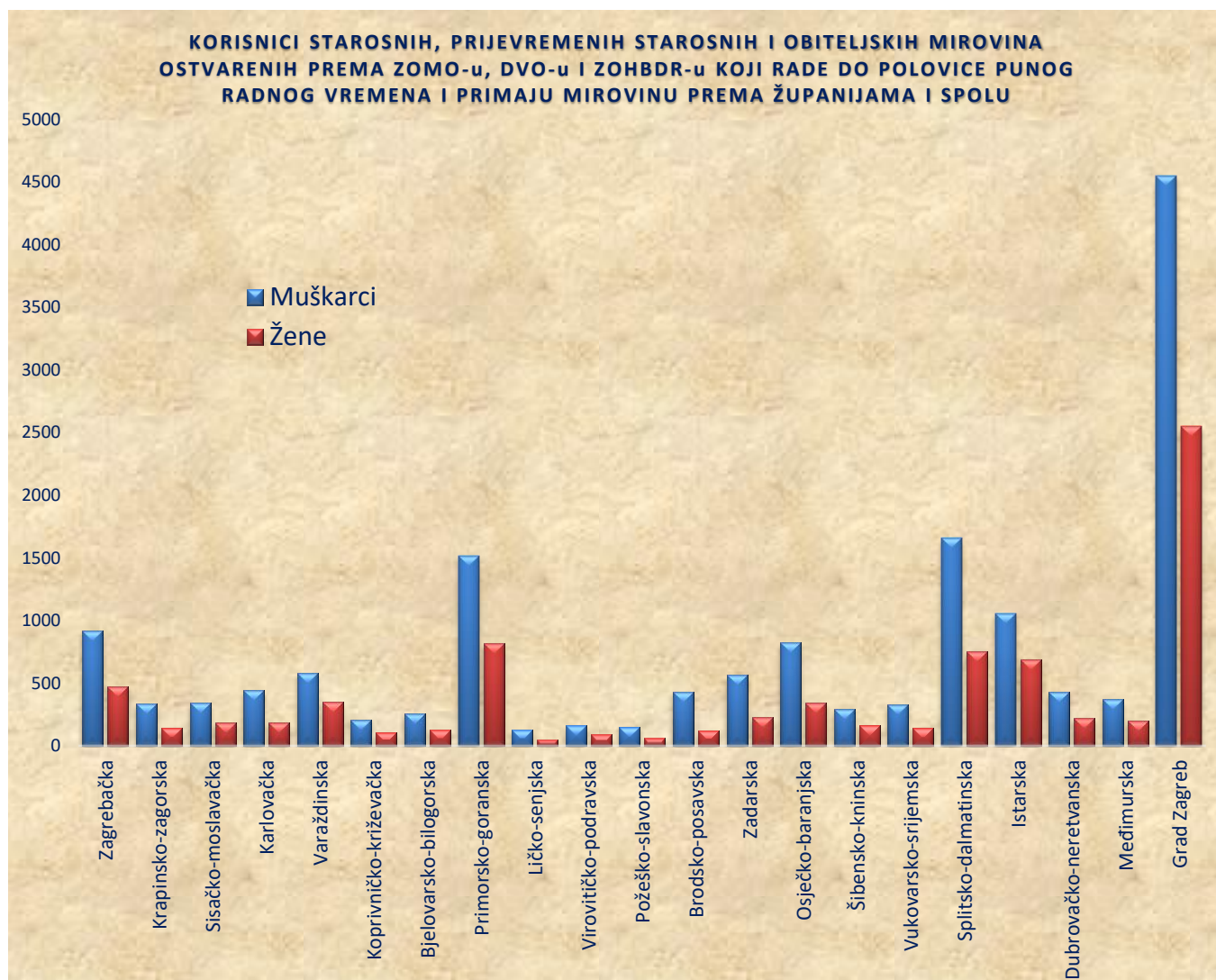


KORISNICI STAROSNIH, PRIJEVREMENIH STAROSNIH I OBITELJSKIH MIROVINA OSTVARENIH PREMA ZOMO-u, DVO-u I ZOHBDR-u KOJI RADE DO POLOVICE PUNOG RADNOG VREMENA I PRIMAJU MIROVINU PREMA ŽUPANIJAMA I SPOLU

Tablica 6.

Stanje: 30. studenoga 2022.

Red. br.	Županija	Muškarci	Žene	Ukupno
0	1	2	3	4
1.	Zagrebačka	920	470	1390
2.	Krapinsko-zagorska	336	145	481
3.	Sisačko-moslavačka	342	184	526
4.	Karlovačka	443	188	631
5.	Varaždinska	577	346	923
6.	Koprivničko-križevačka	206	108	314
7.	Bjelovarsko-bilogorska	254	127	381
8.	Primorsko-goranska	1517	816	2333
9.	Ličko-senjska	127	51	178
10.	Virovitičko-podravska	161	89	250
11.	Požeško-slavonska	152	59	211
12.	Brodsko-posavska	433	122	555
13.	Zadarska	564	227	791
14.	Osječko-baranjska	826	342	1168
15.	Šibensko-kninska	289	163	452
16.	Vukovarsko-srijemska	331	141	472
17.	Splitsko-dalmatinska	1656	751	2407
18.	Istarska	1059	691	1750
19.	Dubrovačko-neretvanska	430	220	650
20.	Međimurska	371	201	572
21.	Grad Zagreb	4553	2549	7102
UKUPNO		15547	7990	23537



OSIGURANICI DO DOBI OD 30 GODINA ZA KOJE JE POSLODAVAC OSLOBOĐEN PLAĆANJA DOPRINOSA NA PLAĆU DO PET GODINA PREMA DJELATNOSTIMA I SPOLU

Tablica 7.

Stanje: 30. studenoga 2022.

Red. br.	Područja	Nacionalna klasifikacija djelatnosti - NKD 2007.	Muškarci	Žene	Ukupno
0	1	2	3	4	5
1.	A	Poljoprivreda, šumarstvo i ribarstvo	2254	1091	3345
2.	B	Rudarstvo i vađenje	294	31	325
3.	C	Prerađivačka industrija	19283	8509	27792
4.	D	Opskrba el. energijom, plinom, parom i klimatizacija	1111	333	1444
5.	E	Opskrba vodom; uklanjanje otpadnih voda, gospodarenje otpadom te djelatnosti sanacije okoliša	983	338	1321
6.	F	Građevinarstvo	11189	1733	12922
7.	G	Trgovina na veliko i na malo; popravak motornih vozila i motocikala	13845	14268	28113
8.	H	Prijevoz i skladištenje	5854	1903	7757
9.	I	Djelatnosti pružanja smještaja te pripreme i usluživanja hrane	6143	6667	12810
10.	J	Informacije i komunikacije	8716	4646	13362
11.	K	Financijske djelatnosti i djelatnosti osiguranja	1183	2328	3511
12.	L	Poslovanje nekretninama	524	417	941
13.	M	Stručne, znanstvene i tehničke djelatnosti	6381	7177	13558
14.	N	Administrativne i pomoćne uslužne djelatnosti	2480	2094	4574
15.	O	Javna uprava i obrana; obvezno socijalno osiguranje	3820	3065	6885
16.	P	Obrazovanje	612	2832	3444
17.	Q	Djelatnost zdravstvene zaštite i socijalne skrbi	3851	11932	15783
18.	R	Umjetnost, zabava i rekreacija	1052	1527	2579
19.	S	Ostale uslužne djelatnosti	1139	4171	5310
20.	T	Djelatnost kućanstva kao poslodavca; djelatnost kućanstva koja proizvode različitu robu i obavljaju različite usluge za vlastite potrebe	19	124	143
21.	U	Djelatnost izvanteritorijalnih organizacija i tijela	10	15	25
22.		Nepoznate - neprevedene šifre djelatnosti	89	63	152
UKUPNO			90832	75264	166096



Poslodavac koji od 1. siječnja 2015. zaposli radnika mlađeg od 30 godina za tog je radnika oslobođen plaćanja doprinosa na plaću do pet godina.

Pretpostavka za korištenje olakšice ispunjenje je sljedećih kumulativnih uvjeta: da je na dan prijave na mirovinsko i zdravstveno osiguranje, tj. na dan početka radnog odnosa radnik mlađi od 30 godina (može imati najviše 29 godina, 11 mjeseci i 29 dana); da se radnika zapošljava na neodređeno vrijeme, na puno ili nepuno radno vrijeme, te da radnik nije bio ranije zaposlen kod istog poslodavca na neodređeno vrijeme, ali nije smetnja ako je bio zaposlen na određeno vrijeme ni ako je kod odnosnog poslodavca bio na stručnom osposobljavanju bez zasnivanja radnog odnosa.

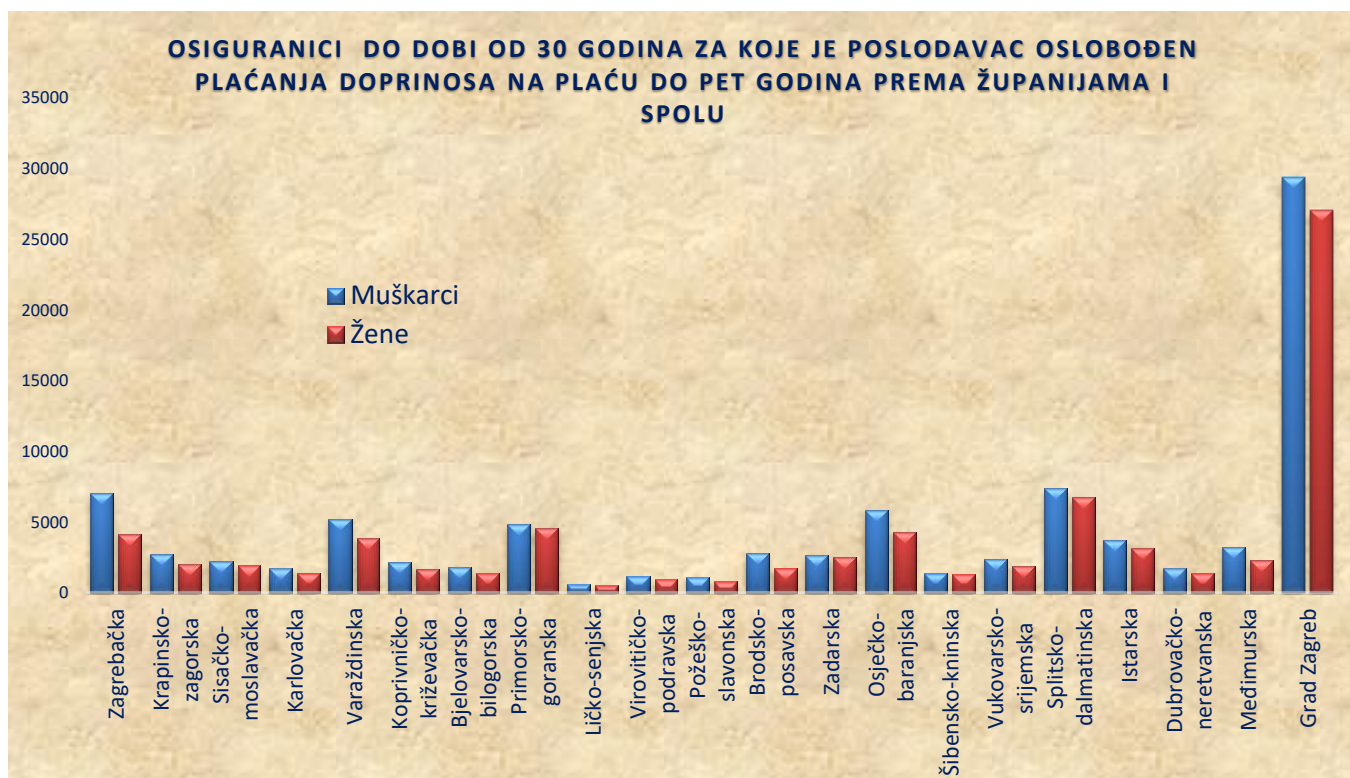
U slučaju zapošljavanja navedenih osoba ne postoji obveza obračunavanja i plaćanja doprinosa na osnovicu, i to doprinosa za zdravstveno osiguranje (16,5%) u trajanju do pet godina.

OSIGURANICI DO DOBI OD 30 GODINA ZA KOJE JE POSLODAVAC OSLOBOĐEN PLAĆANJA DOPRINOSA NA PLAĆU DO PET GODINA PREMA ŽUPANIJAMA I SPOLU

Tablica 8.

Stanje: 30. studenoga 2022.

Red. br.	Županija	Muškarci	Žene	Ukupno
0	1	2	3	4
1.	Zagrebačka	7017	4097	11114
2.	Krapinsko-zagorska	2720	2021	4741
3.	Sisačko-moslavačka	2205	1908	4113
4.	Karlovačka	1683	1402	3085
5.	Varaždinska	5189	3820	9009
6.	Koprivničko-križevačka	2171	1679	3850
7.	Bjelovarsko-bilogorska	1804	1380	3184
8.	Primorsko-goranska	4806	4568	9374
9.	Ličko-senjska	603	503	1106
10.	Virovitičko-podravska	1176	932	2108
11.	Požeško-slavonska	1073	794	1867
12.	Brodsko-posavska	2812	1710	4522
13.	Zadarska	2654	2477	5131
14.	Osječko-baranjska	5796	4285	10081
15.	Šibensko-kninska	1369	1280	2649
16.	Vukovarsko-srijemska	2381	1874	4255
17.	Splitsko-dalmatinska	7361	6721	14082
18.	Istarska	3732	3165	6897
19.	Dubrovačko-neretvanska	1704	1335	3039
20.	Međimurska	3217	2285	5502
21.	Grad Zagreb	29359	27028	56387
UKUPNO		90832	75264	166096



Poslodavac koji od 1. siječnja 2015. zaposli radnika mlađeg od 30 godina za tog je radnika oslobođen plaćanja doprinosa na plaću do pet godina.

Pretpostavka za korištenje olakšice ispunjenje je sljedećih kumulativnih uvjeta: da je na dan prijave na mirovinsko i zdravstveno osiguranje, tj. na dan početka radnog odnosa *radnik mlađi od 30 godina* (može imati najviše 29 godina, 11 mjeseci i 29 dana); da se radnika zapošljava na neodređeno vrijeme, na puno ili nepuno radno vrijeme, te da radnik nije bio ranije zaposlen kod istog poslodavca na neodređeno vrijeme, ali nije smetnja ako je bio zaposlen na određeno vrijeme ni ako je kod odnosnog poslodavca bio na stručnom osposobljavanju bez zasnivanja radnog odnosa.

U slučaju zapošljavanja navedenih osoba ne postoji obveza obračunavanja i plaćanja doprinosa na osnovicu, i to doprinosa za zdravstveno osiguranje (16,5%) u trajanju **do pet godina**.