

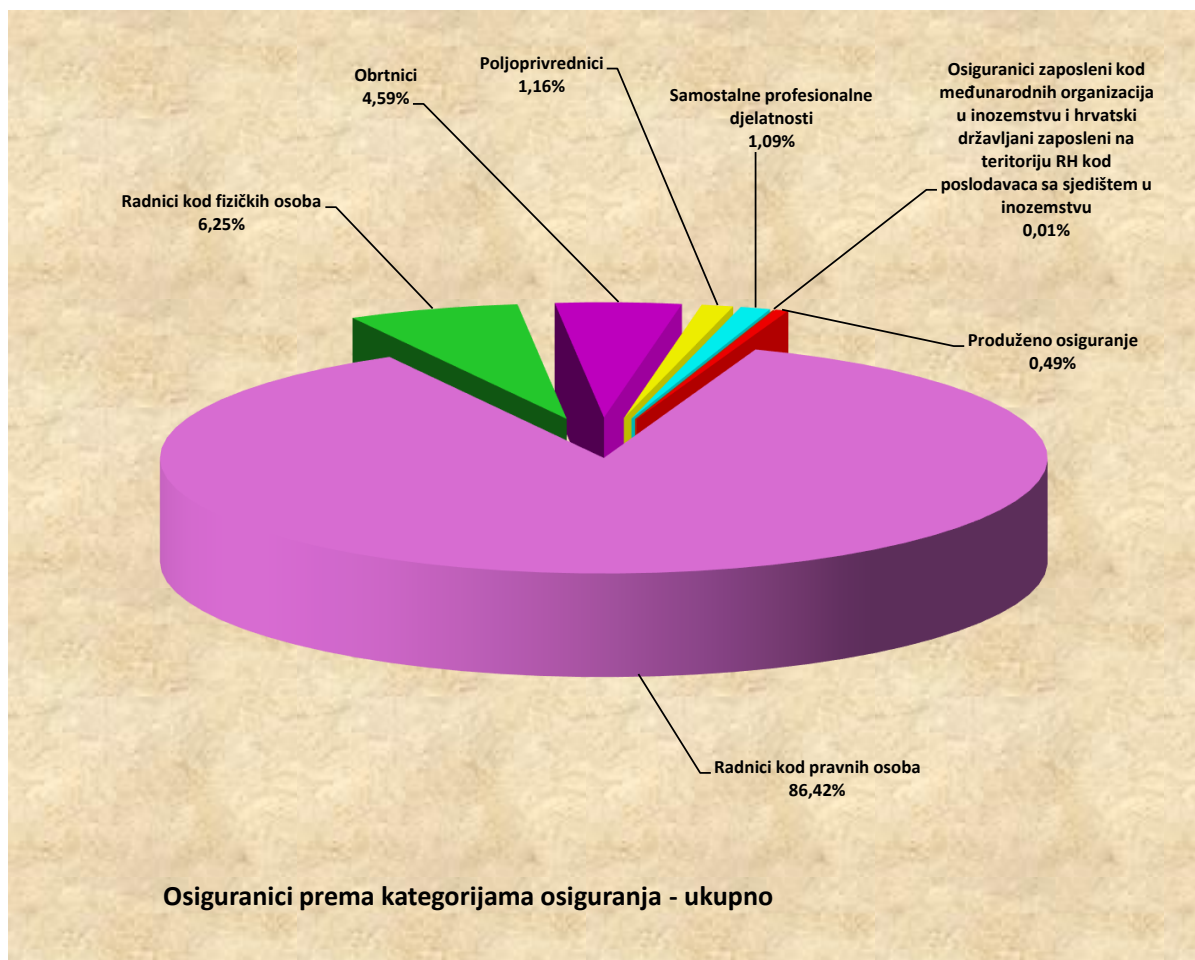
## OSIGURANICI PREMA KATEGORIJAMA OSIGURANJA I SPOLU

Tablica 1.

Red. br.	Kategorije osiguranja	Stanje 31. prosinca 2022.		
		Muškarci	Žene	Ukupno
0	1	2	3	4
1.	Radnici kod pravnih osoba	723818	665570	<b>1389388</b>
2.	Radnici kod fizičkih osoba	51449	49051	<b>100500</b>
3.	Obrtnici	47958	25784	<b>73742</b>
4.	Poljoprivrednici	12718	5859	<b>18577</b>
5.	Samostalne profesionalne djelatnosti	11043	6541	<b>17584</b>
6.	Osiguranci zaposleni kod međunarodnih organizacija u inozemstvu i hrvatski državljani zaposleni na teritoriju RH kod poslodavaca sa sjedištem u inozemstvu	62	24	<b>86</b>
7.	Produženo osiguranje	3456	4401	<b>7857</b>
<b>UKUPNO</b>		<b>850504</b>	<b>757230</b>	<b>1607734</b>

Hrvatski zavod za mirovinsko osiguranje (u daljnjem tekstu: Zavod) vodi evidenciju osiguranika prema općini rada, a ne prebivališta. Zaposleni su definirani svojim brojem u službenim statistikama Državnog zavoda za statistiku, središnjeg tijela za statistiku RH.

Zavod u svojim statističkim evidencijama, uz osiguranike kod pravnih i fizičkih osoba te osiguranike obrtnike, poljoprivrednike, osiguranike samostalnih profesionalnih djelatnosti vodi i osiguranike s otvorenom prijavom na osiguranje, poput osoba na stručnom osposobljavanju, osoba s produženim osiguranjem i drugo. Te se osobe ne mogu smatrati zaposlenima i Državni zavod za statistiku ne uključuje ih u svoja izvješća o broju zaposlenih. Jedina dva službena izvora na temelju kojih se može govoriti o padu ili rastu zaposlenosti podaci su Državnog zavoda za statistiku (DZS) o broju zaposlenih, koje DZS prikuplja iz poreznih obrazaca, JOPPD-a i Anketa o radnoj snazi.



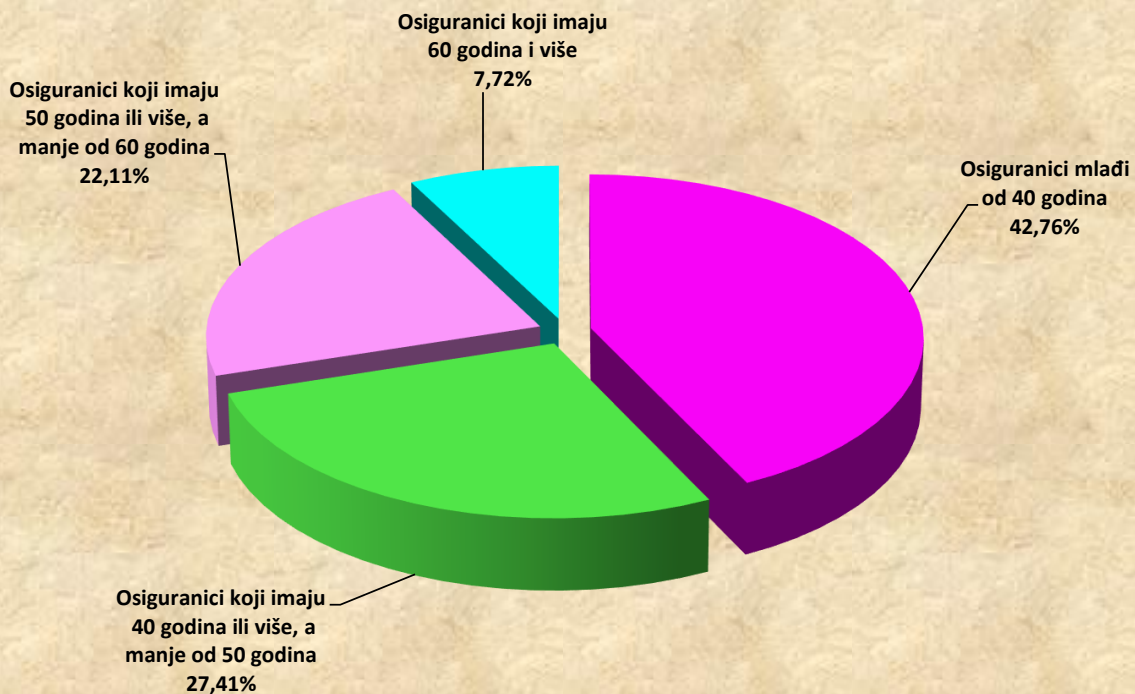
## OSIGURANICI PREMA KATEGORIJAMA OSIGURANJA I GODINAMA ŽIVOTA

Tablica 2.

Stanje: 31. prosinca 2022.

Red. br.	Kategorije osiguranja	Osiguranici mlađi od 40 godina	Osiguranici koji imaju 40 godina ili više, a manje od 50 godina	Osiguranici koji imaju 50 godina ili više, a manje od 60 godina	Osiguranici koji imaju 60 godina i više	Ukupno
0	1	2	3	4	5	6
1.	Radnici kod pravnih osoba	596933	380193	307645	104616	<b>1389387</b>
2.	Radnici kod fizičkih osoba	53384	24656	16924	5537	<b>100501</b>
3.	Obrtnici	24526	23954	18008	7254	<b>73742</b>
4.	Poljoprivrednici	5345	4785	5998	2449	<b>18577</b>
5.	Samostalne profesionalne djelatnosti	5005	5134	4253	3192	<b>17584</b>
6.	Osiguranici zaposleni kod međunarodnih organizacija u inozemstvu i hrvatski državljani zaposleni na teritoriju RH kod poslodavaca sa sjedištem u inozemstvu	27	31	11	17	<b>86</b>
7.	Produženo osiguranje	2285	1858	2682	1032	<b>7857</b>
<b>UKUPNO</b>		<b>687505</b>	<b>440611</b>	<b>355521</b>	<b>124097</b>	<b>1607734</b>

### Struktura osiguranika prema godinama života



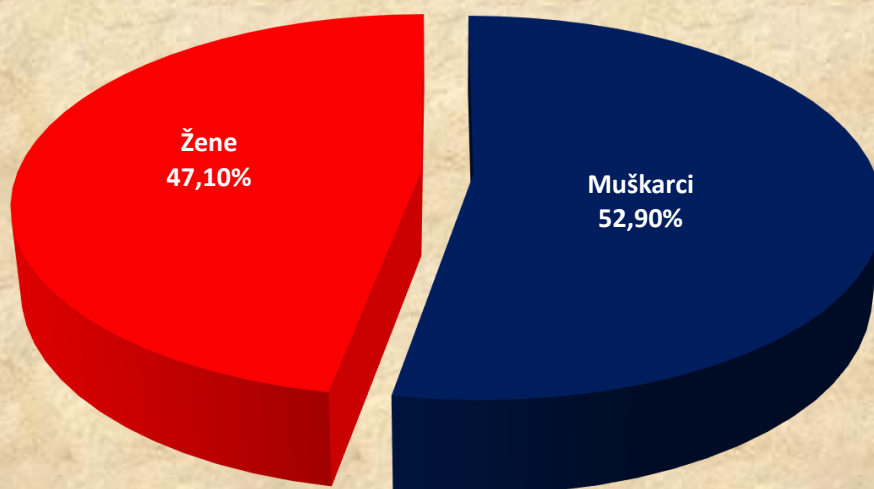
### OSIGURANICI PREMA DJELATNOSTI I SPOLU

Tablica 3.

Stanje: 31. prosinca 2022.

Red. br.	Područja	Nacionalna klasifikacija djelatnosti - NKD 2007.	Muškarci	Žene	Ukupno
0	1	2	3	4	5
1.	A	Poljoprivreda, šumarstvo i ribarstvo	38731	18487	57218
2.	B	Rudarstvo i vađenje	3522	460	3982
3.	C	Prerađivačka industrija	159323	90278	249601
4.	D	Opskrba el. energijom, plinom, parom i klimatizacija	11552	3494	15046
5.	E	Opskrba vodom; uklanjanje otpadnih voda, gospodarenje otpadom te djelatnosti sanacije okoliša	18296	5342	23638
6.	F	Građevinarstvo	116582	14872	131454
7.	G	Trgovina na veliko i na malo; popravak motornih vozila i motocikala	113754	129104	242858
8.	H	Prijevoz i skladištenje	65800	18202	84002
9.	I	Djelatnosti pružanja smještaja te pripreme i usluživanja hrane	44233	49524	93757
10.	J	Informacije i komunikacije	37362	20556	57918
11.	K	Financijske djelatnosti i djelatnosti osiguranja	13690	28260	41950
12.	L	Poslovanje nekretninama	8691	5708	14399
13.	M	Stručne, znanstvene i tehničke djelatnosti	51955	52054	104009
14.	N	Administrativne i pomoćne uslužne djelatnosti	29654	24692	54346
15.	O	Javna uprava i obrana; obvezno socijalno osiguranje	59914	59013	118927
16.	P	Obrazovanje	25081	97699	122780
17.	Q	Djelatnost zdravstvene zaštite i socijalne skrbi	24037	91019	115056
18.	R	Umjetnost, zabava i rekreacija	14286	16766	31052
19.	S	Ostale uslužne djelatnosti	12711	29486	42197
20.	T	Djelatnost kućanstva kao poslodavca; djelatnost kućanstva koja proizvode različitu robu i obavljaju različite usluge za vlastite potrebe	302	1308	1610
21.	U	Djelatnost izvanteritorijalnih organizacija i tijela	156	217	373
22.		Nepoznate - neprevedene šifre djelatnosti	872	689	1561
<b>UKUPNO</b>			<b>850504</b>	<b>757230</b>	<b>1607734</b>

#### Struktura osiguranika prema spolu



OSIGURANICI PREMA ŽUPANIJAMA I KATEGORIJAMA OSIGURANJA

Tablica 4.

Stanje: 31. prosinca 2022.

Redni broj	Županija	Kategorije osiguranja							
		Radnici kod pravnih osoba	Radnici kod fizičkih osoba	Obrtnici	Poljoprivrednici	Samostalne profesionalne djelatnosti	Osiguranci zaposleni kod međ. org. u inozemstvu i hrvatski državljani zaposleni na teritoriju RH kod poslodavaca sa sjedištem u inozemstvu	Produženo osiguranje	Ukupno
0	1	2	3	4	5	6	7	8	9
1.	Zagrebačka	77236	6767	4746	1108	584		253	90700
2.	Krapinsko-zagorska	32627	4260	2346	278	210		80	39801
3.	Sisačko-moslavačka	35440	3566	2010	857	291		112	42277
4.	Karlovačka	31753	3373	1666	441	256		114	37604
5.	Varaždinska	59965	5280	2560	672	368		136	68982
6.	Koprivničko-križevačka	29674	2227	1427	1932	236		77	35575
7.	Bjelovarsko-bilogorska	26407	2696	1064	1667	247		82	32165
8.	Primorsko-goranska	99106	7079	7169	289	2268		14 805	116730
9.	Ličko-senjska	12672	1416	753	517	81		162	15601
10.	Virovitičko-podravska	16761	2392	1036	1507	124		92	21913
11.	Požeško-slavonska	16432	1832	980	563	174		57	20039
12.	Brodsko-posavska	34598	3933	2051	832	238		64	41716
13.	Zadarska	47934	5211	3496	699	1127		4 739	59210
14.	Osječko-baranjska	78303	6147	4176	1909	635		2 204	91376
15.	Šibensko-kninska	26837	2826	2317	312	436		1 216	32945
16.	Vukovarsko-srijemska	35960	4083	2131	1715	253		2 75	44219
17.	Splitsko-dalmatinska	130892	11722	8479	791	3730		15 1597	157226
18.	Istarska	74326	8151	7075	776	884		4 1266	92482
19.	Dubrovačko-neretvanska	37271	3147	2877	486	1007		1 779	45568
20.	Međimurska	38927	2124	1210	757	193		0 85	43296
21.	Grad Zagreb	446267	12268	14173	469	4242		28 862	478309
<b>UKUPNO</b>		<b>1389388</b>	<b>100500</b>	<b>73742</b>	<b>18577</b>	<b>17584</b>		<b>86 7857</b>	<b>1607734</b>

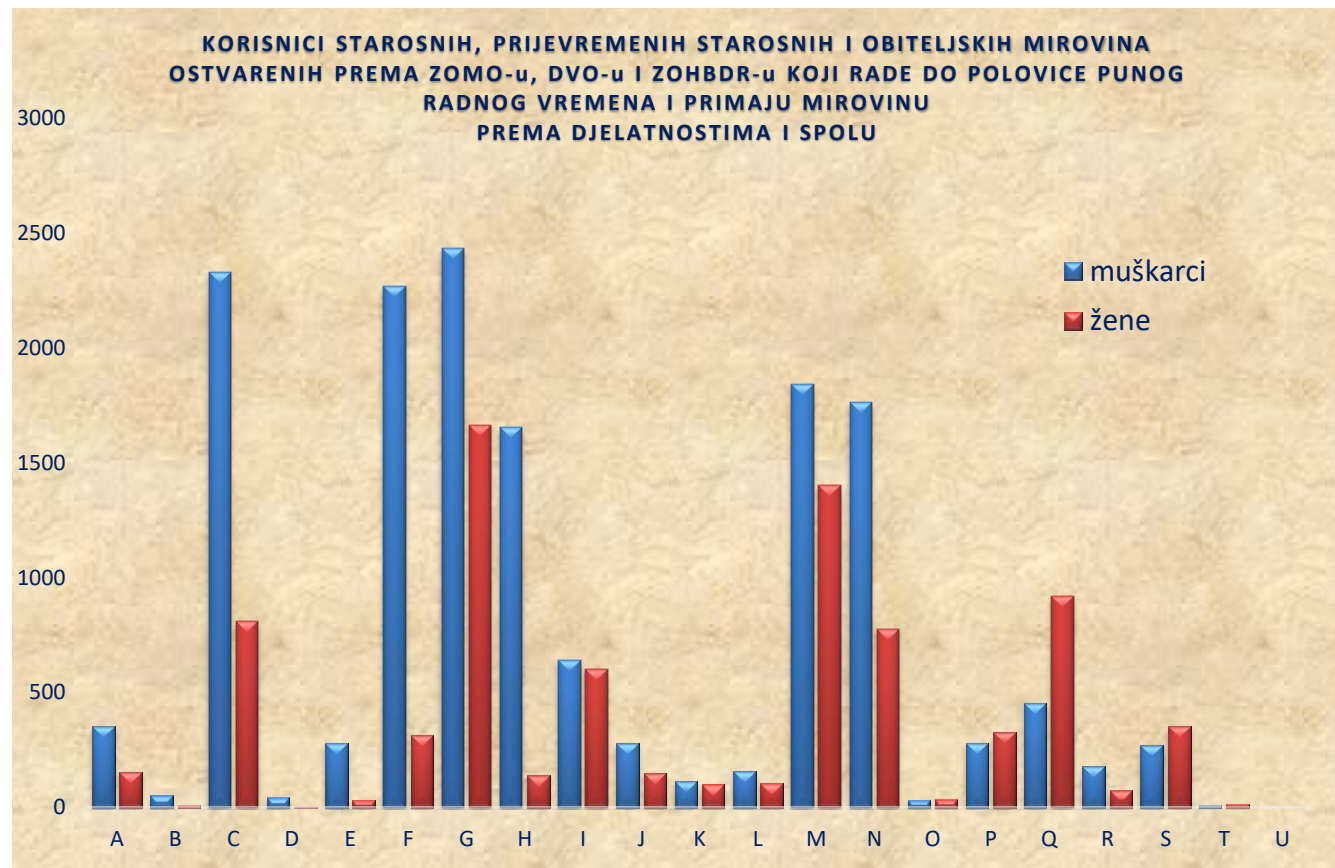


**KORISNICI STAROSNIH, PRIJEVREMENIH STAROSNIH I OBITELJSKIH MIROVINA OSTVARENIH PREMA ZOMO-u,  
DVO-u I ZOHBDR-u KOJI RADE DO POLOVICE PUNOG RADNOG VREMENA I PRIMAJU MIROVINU  
PREMA DJELATNOSTIMA I SPOLU**

Tablica 5.

Stanje: 31. prosinca 2022.

Red. br.	Područja	Nacionalna klasifikacija djelatnosti - NKD 2007.	Muškarci	Žene	Ukupno
0	1	2	3	4	5
1.	A	Poljoprivreda, šumarstvo i ribarstvo	351	155	506
2.	B	Rudarstvo i vađenje	52	9	61
3.	C	Prerađivačka industrija	2329	809	3138
4.	D	Opskrba el. energijom, plinom, parom i klimatizacija	41	3	44
5.	E	Opskrba vodom; uklanjanje otpadnih voda, gospodarenje otpadom te djelatnosti sanacije okoliša	279	32	311
6.	F	Građevinarstvo	2266	312	2578
7.	G	Trgovina na veliko i na malo; popravak motornih vozila i motocikala	2434	1662	4096
8.	H	Prijevoz i skladištenje	1654	137	1791
9.	I	Djelatnosti pružanja smještaja te pripreme i usluživanja hrane	639	602	1241
10.	J	Informacije i komunikacije	277	150	427
11.	K	Financijske djelatnosti i djelatnosti osiguranja	116	98	214
12.	L	Poslovanje nekretninama	158	106	264
13.	M	Stručne, znanstvene i tehničke djelatnosti	1840	1401	3241
14.	N	Administrativne i pomoćne uslužne djelatnosti	1762	776	2538
15.	O	Javna uprava i obrana; obvezno socijalno osiguranje	32	34	66
16.	P	Obrazovanje	280	327	607
17.	Q	Djelatnost zdravstvene zaštite i socijalne skrbi	453	919	1372
18.	R	Umjetnost, zabava i rekreacija	178	75	253
19.	S	Ostale uslužne djelatnosti	269	353	622
20.	T	Djelatnost kućanstva kao poslodavca; djelatnost kućanstva koja proizvode različitu robu i obavljaju različite usluge za vlastite potrebe	9	15	24
21.	U	Djelatnost izvanteritorijalnih organizacija i tijela	0	0	0
22.		Nepoznate - neprevedene šifre djelatnosti	1	4	5
<b>UKUPNO</b>			<b>15420</b>	<b>7979</b>	<b>23399</b>



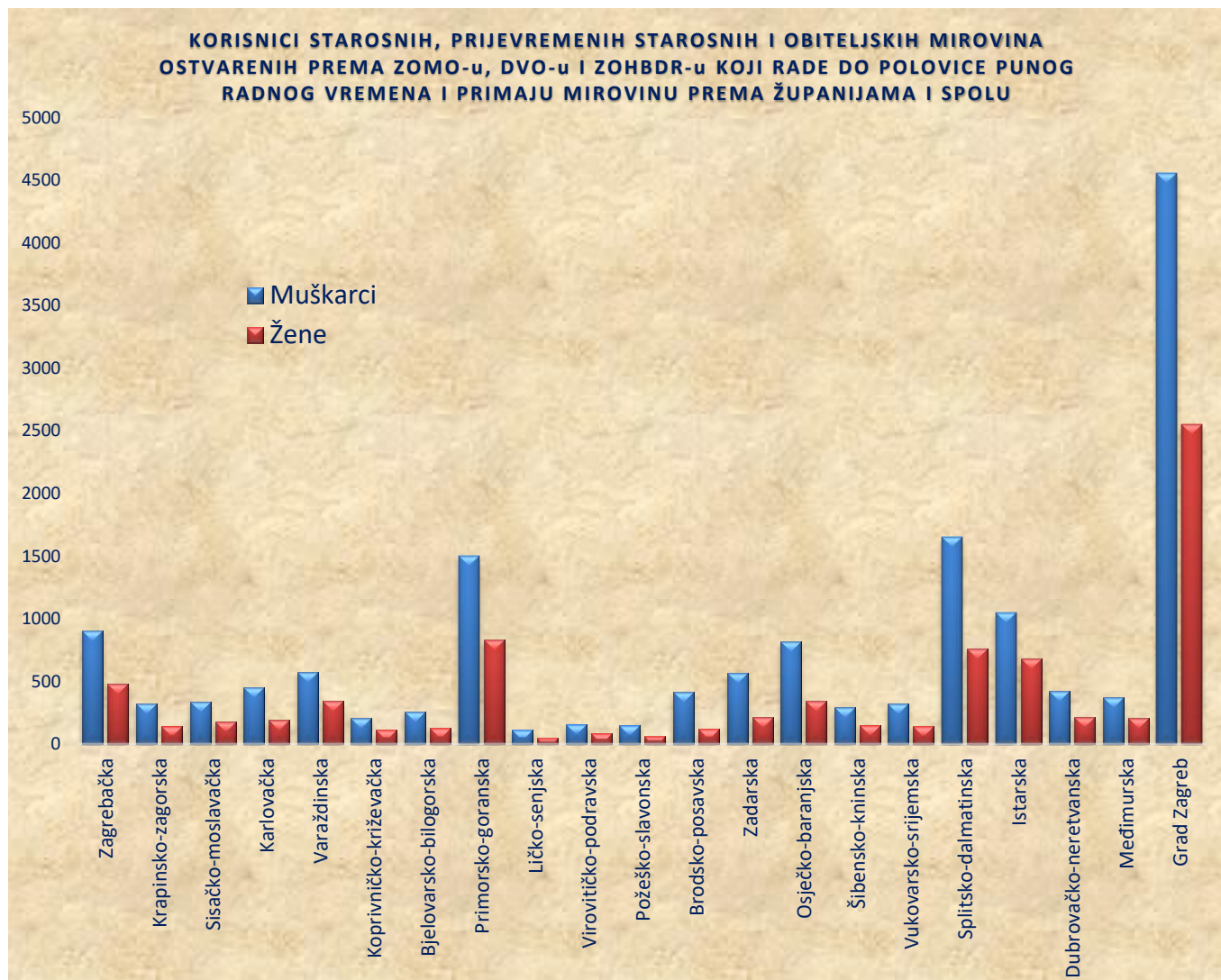


**KORISNICI STAROSNIH, PRIJEVREMENIH STAROSNIH I OBITELJSKIH MIROVINA OSTVARENIH PREMA ZOMO-u, DVO-u I ZOHBDR-u KOJI RADE DO POLOVICE PUNOG RADNOG VREMENA I PRIMAJU MIROVINU PREMA ŽUPANIJAMA I SPOLU**

Tablica 6.

Stanje: 31. prosinca 2022.

Red. br.	Županija	Muškarci	Žene	Ukupno
0	1	2	3	4
1.	Zagrebačka	905	480	1385
2.	Krapinsko-zagorska	323	143	466
3.	Sisačko-moslavačka	338	179	517
4.	Karlovačka	451	191	642
5.	Varaždinska	575	343	918
6.	Koprivničko-križevačka	206	112	318
7.	Bjelovarsko-bilogorska	257	126	383
8.	Primorsko-goranska	1497	832	2329
9.	Ličko-senjska	113	51	164
10.	Virovitičko-podravska	159	87	246
11.	Požeško-slavonska	150	62	212
12.	Brodsko-posavska	411	119	530
13.	Zadarska	565	212	777
14.	Osječko-baranjska	816	339	1155
15.	Šibensko-kninska	289	152	441
16.	Vukovarsko-srijemska	321	140	461
17.	Splitsko-dalmatinska	1652	756	2408
18.	Istarska	1044	678	1722
19.	Dubrovačko-neretvanska	421	216	637
20.	Međimurska	369	208	577
21.	Grad Zagreb	4558	2553	7111
<b>UKUPNO</b>		<b>15420</b>	<b>7979</b>	<b>23399</b>



**OSIGURANICI DO DOBI OD 30 GODINA ZA KOJE JE POSLODAVAC OSLOBOĐEN PLAĆANJA DOPRINOSA NA PLAĆU DO PET GODINA PREMA DJELATNOSTIMA I SPOLU**

Tablica 7.

Stanje: 31. prosinca 2022.

Red. br.	Područja	Nacionalna klasifikacija djelatnosti - NKD 2007.	Muškarci	Žene	Ukupno
0	1	2	3	4	5
1.	A	Poljoprivreda, šumarstvo i ribarstvo	2270	1111	3381
2.	B	Rudarstvo i vađenje	296	31	327
3.	C	Prerađivačka industrija	19302	8581	27883
4.	D	Opskrba el. energijom, plinom, parom i klimatizacija	1122	330	1452
5.	E	Opskrba vodom; uklanjanje otpadnih voda, gospodarenje otpadom te djelatnosti sanacije okoliša	995	343	1338
6.	F	Građevinarstvo	11188	1734	12922
7.	G	Trgovina na veliko i na malo; popravak motornih vozila i motocikala	13849	14339	28188
8.	H	Prijevoz i skladištenje	5857	1919	7776
9.	I	Djelatnosti pružanja smještaja te pripreme i usluživanja hrane	6135	6611	12746
10.	J	Informacije i komunikacije	8797	4663	13460
11.	K	Financijske djelatnosti i djelatnosti osiguranja	1192	2336	3528
12.	L	Poslovanje nekretninama	518	420	938
13.	M	Stručne, znanstvene i tehničke djelatnosti	6404	7188	13592
14.	N	Administrativne i pomoćne uslužne djelatnosti	2495	2109	4604
15.	O	Javna uprava i obrana; obvezno socijalno osiguranje	3835	3065	6900
16.	P	Obrazovanje	618	2869	3487
17.	Q	Djelatnost zdravstvene zaštite i socijalne skrbi	3883	12028	15911
18.	R	Umjetnost, zabava i rekreacija	1065	1544	2609
19.	S	Ostale uslužne djelatnosti	1130	4184	5314
20.	T	Djelatnost kućanstva kao poslodavca; djelatnost kućanstva koja proizvode različitu robu i obavljaju različite usluge za vlastite potrebe	20	125	145
21.	U	Djelatnost izvanteritorijalnih organizacija i tijela	10	15	25
22.		Nepoznate - neprevedene šifre djelatnosti	91	64	155
<b>UKUPNO</b>			<b>91072</b>	<b>75609</b>	<b>166681</b>



Poslodavac koji od 1. siječnja 2015. zaposli radnika mlađeg od 30 godina za tog je radnika oslobođen plaćanja doprinosa na plaću do pet godina.

Pretpostavka za korištenje olakšice ispunjenje je sljedećih kumulativnih uvjeta: da je na dan prijave na mirovinsko i zdravstveno osiguranje, tj. na dan početka radnog odnosa radnik mlađi od 30 godina (može imati najviše 29 godina, 11 mjeseci i 29 dana); da se radnika zapošljava na neodređeno vrijeme, na puno ili nepuno radno vrijeme, te da radnik nije bio ranije zaposlen kod istog poslodavca na neodređeno vrijeme, ali nije smetnja ako je bio zaposlen na određeno vrijeme ni ako je kod odnosnog poslodavca bio na stručnom osposobljavanju bez zasnivanja radnog odnosa.

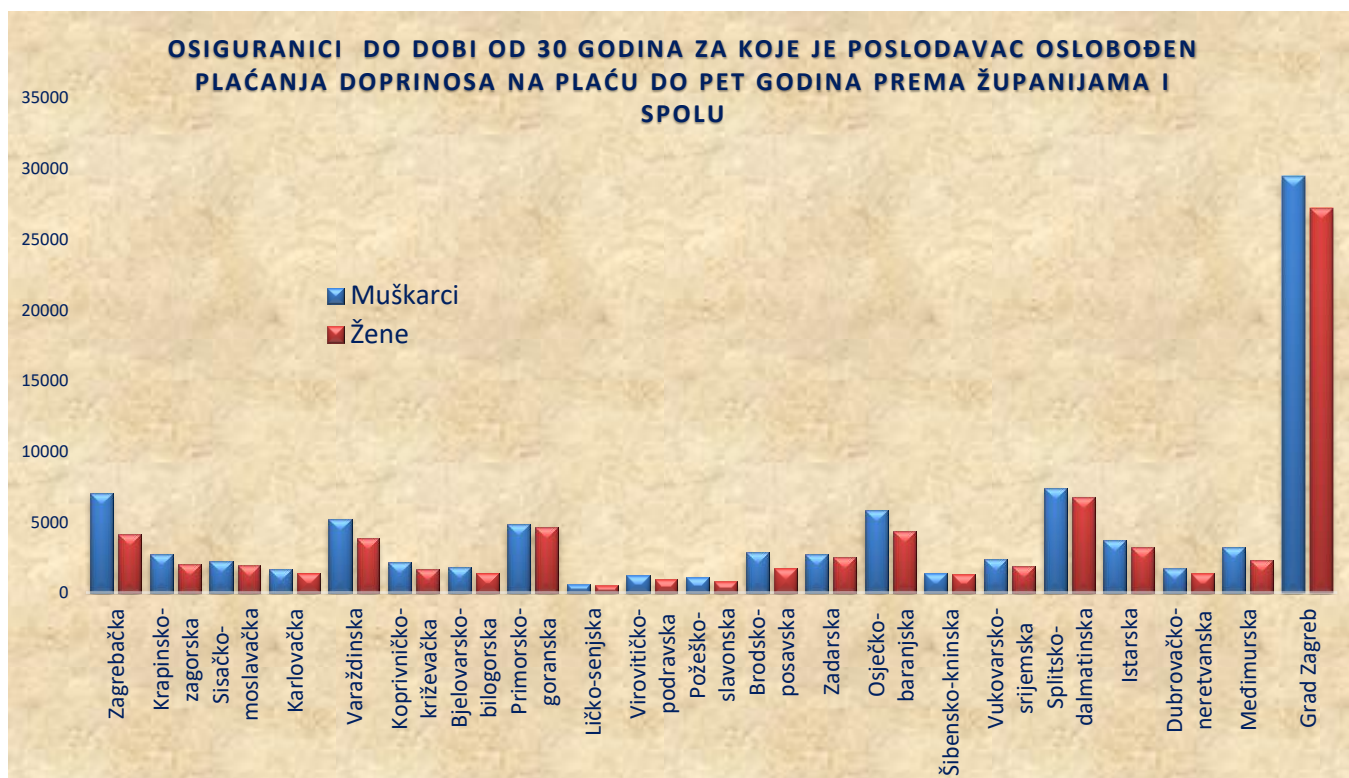
U slučaju zapošljavanja navedenih osoba ne postoji obveza obračunavanja i plaćanja doprinosa na osnovicu, i to doprinosa za zdravstveno osiguranje (16,5%) u trajanju do pet godina.

**OSIGURANICI DO DOBI OD 30 GODINA ZA KOJE JE POSLODAVAC OSLOBOĐEN PLAĆANJA DOPRINOSA NA PLAĆU DO PET GODINA PREMA ŽUPANIJAMA I SPOLU**

Tablica 8.

Stanje: 31. prosinca 2022.

Red. br.	Županija	Muškarci	Žene	Ukupno
0	1	2	3	4
1.	Zagrebačka	7007	4097	11104
2.	Krapinsko-zagorska	2725	2035	4760
3.	Sisačko-moslavačka	2222	1920	4142
4.	Karlovačka	1672	1397	3069
5.	Varaždinska	5198	3831	9029
6.	Koprivničko-križevačka	2157	1680	3837
7.	Bjelovarsko-bilogorska	1810	1389	3199
8.	Primorsko-goranska	4814	4587	9401
9.	Ličko-senjska	607	506	1113
10.	Virovitičko-podravska	1184	936	2120
11.	Požeško-slavonska	1079	801	1880
12.	Brodsko-posavska	2825	1719	4544
13.	Zadarska	2695	2497	5192
14.	Osječko-baranjska	5827	4327	10154
15.	Šibensko-kninska	1386	1280	2666
16.	Vukovarsko-srijemska	2359	1862	4221
17.	Splitsko-dalmatinska	7406	6762	14168
18.	Istarska	3725	3185	6910
19.	Dubrovačko-neretvanska	1692	1328	3020
20.	Međimurska	3206	2293	5499
21.	Grad Zagreb	29476	27177	56653
<b>UKUPNO</b>		<b>91072</b>	<b>75609</b>	<b>166681</b>



Poslodavac koji od 1. siječnja 2015. zaposli radnika mlađeg od 30 godina za tog je radnika oslobođen plaćanja doprinosa na plaću do pet godina.

Pretpostavka za korištenje olakšice ispunjenje je sljedećih kumulativnih uvjeta: da je na dan prijave na mirovinsko i zdravstveno osiguranje, tj. na dan početka radnog odnosa *radnik mlađi od 30 godina* (može imati najviše 29 godina, 11 mjeseci i 29 dana); da se radnika zapošljava na neodređeno vrijeme, na puno ili nepuno radno vrijeme, te da radnik nije bio ranije zaposlen kod istog poslodavca na neodređeno vrijeme, ali nije smetnja ako je bio zaposlen na određeno vrijeme ni ako je kod odnosnog poslodavca bio na stručnom osposobljavanju bez zasnivanja radnog odnosa.

U slučaju zapošljavanja navedenih osoba ne postoji obveza obračunavanja i plaćanja doprinosa na osnovicu, i to doprinosa za zdravstveno osiguranje (16,5%) u trajanju **do pet godina**.