

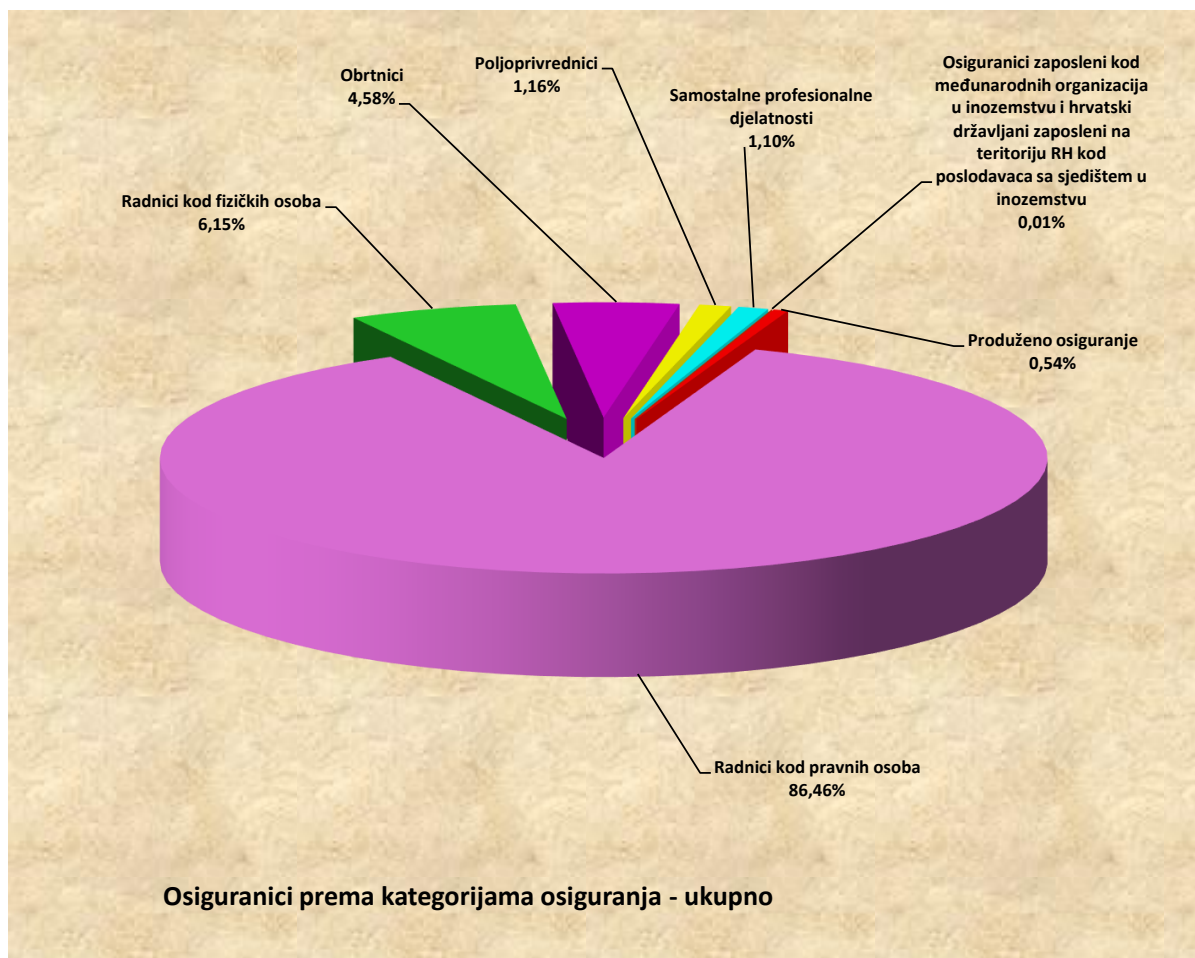
OSIGURANICI PREMA KATEGORIJAMA OSIGURANJA I SPOLU

Tablica 1.

Red. br.	Kategorije osiguranja	Stanje 31. siječnja 2023.		
		Muškarci	Žene	Ukupno
0	1	2	3	4
1.	Radnici kod pravnih osoba	722029	664955	1386984
2.	Radnici kod fizičkih osoba	50489	48144	98633
3.	Obrtnici	47816	25666	73482
4.	Poljoprivrednici	12723	5827	18550
5.	Samostalne profesionalne djelatnosti	11138	6571	17709
6.	Osiguranci zaposleni kod međunarodnih organizacija u inozemstvu i hrvatski državljani zaposleni na teritoriju RH kod poslodavaca sa sjedištem u inozemstvu	67	24	91
7.	Produženo osiguranje	3790	4924	8714
UKUPNO		848052	756111	1604163

Hrvatski zavod za mirovinsko osiguranje (u daljnjem tekstu: Zavod) vodi evidenciju osiguranika prema općini rada, a ne prebivališta. Zaposleni su definirani svojim brojem u službenim statistikama Državnog zavoda za statistiku, središnjeg tijela za statistiku RH.

Zavod u svojim statističkim evidencijama, uz osiguranike kod pravnih i fizičkih osoba te osiguranike obrtnike, poljoprivrednike, osiguranike samostalnih profesionalnih djelatnosti vodi i osiguranike s otvorenom prijavom na osiguranje, poput osoba na stručnom osposobljavanju, osoba s produženim osiguranjem i drugo. Te se osobe ne mogu smatrati zaposlenima i Državni zavod za statistiku ne uključuje ih u svoja izvješća o broju zaposlenih. Jedina dva službena izvora na temelju kojih se može govoriti o padu ili rastu zaposlenosti podaci su Državnog zavoda za statistiku (DZS) o broju zaposlenih, koje DZS prikuplja iz poreznih obrazaca, JOPPD-a i Anketa o radnoj snazi.



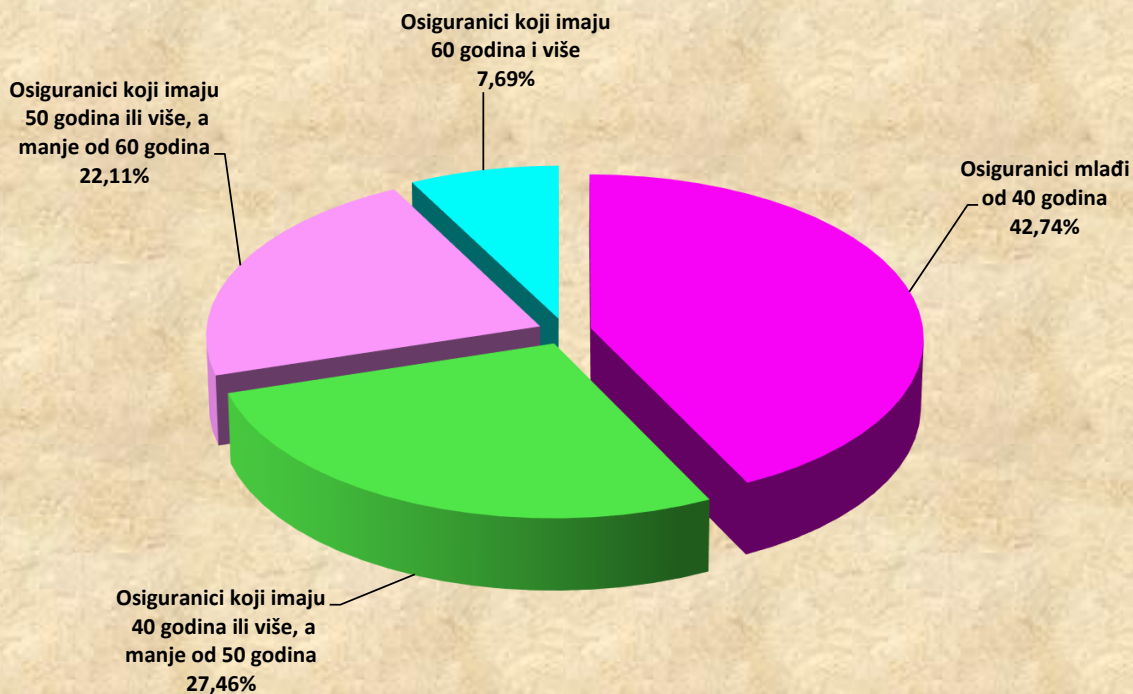
OSIGURANICI PREMA KATEGORIJAMA OSIGURANJA I GODINAMA ŽIVOTA

Tablica 2.

Stanje: 31. siječnja 2023.

Red. br.	Kategorije osiguranja	Osiguranici mlađi od 40 godina	Osiguranici koji imaju 40 godina ili više, a manje od 50 godina	Osiguranici koji imaju 50 godina ili više, a manje od 60 godina	Osiguranici koji imaju 60 godina i više	Ukupno
0	1	2	3	4	5	6
1.	Radnici kod pravnih osoba	595910	380256	306824	103994	1386984
2.	Radnici kod fizičkih osoba	52328	24285	16629	5391	98633
3.	Obrtnici	24345	23900	18004	7233	73482
4.	Poljoprivrednici	5320	4804	6022	2404	18550
5.	Samostalne profesionalne djelatnosti	5107	5167	4266	3169	17709
6.	Osiguranici zaposleni kod međunarodnih organizacija u inozemstvu i hrvatski državljani zaposleni na teritoriju RH kod poslodavaca sa sjedištem u inozemstvu	29	31	13	18	91
7.	Produženo osiguranje	2604	2046	2953	1111	8714
UKUPNO		685643	440489	354711	123320	1604163

Struktura osiguranika prema godinama života



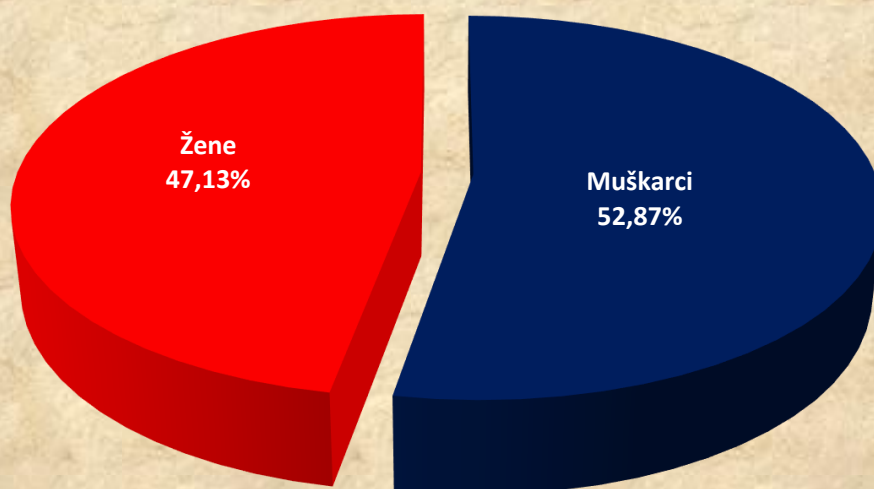
OSIGURANICI PREMA DJELATNOSTI I SPOLU

Tablica 3.

Stanje: 31. siječnja 2023.

Red. br.	Područja	Nacionalna klasifikacija djelatnosti - NKD 2007.	Muškarci	Žene	Ukupno
0	1	2	3	4	5
1.	A	Poljoprivreda, šumarstvo i ribarstvo	38407	18308	56715
2.	B	Rudarstvo i vađenje	3519	453	3972
3.	C	Prerađivačka industrija	159293	89603	248896
4.	D	Opskrba el. energijom, plinom, parom i klimatizacija	11522	3479	15001
5.	E	Opskrba vodom; uklanjanje otpadnih voda, gospodarenje otpadom te djelatnosti sanacije okoliša	18339	5431	23770
6.	F	Građevinarstvo	116633	14820	131453
7.	G	Trgovina na veliko i na malo; popravak motornih vozila i motocikala	113377	128560	241937
8.	H	Prijevoz i skladištenje	65691	18183	83874
9.	I	Djelatnosti pružanja smještaja te pripreme i usluživanja hrane	42801	47990	90791
10.	J	Informacije i komunikacije	37389	20553	57942
11.	K	Financijske djelatnosti i djelatnosti osiguranja	13627	28206	41833
12.	L	Poslovanje nekretninama	8672	5651	14323
13.	M	Stručne, znanstvene i tehničke djelatnosti	52155	52120	104275
14.	N	Administrativne i pomoćne uslužne djelatnosti	29590	24524	54114
15.	O	Javna uprava i obrana; obvezno socijalno osiguranje	59760	61697	121457
16.	P	Obrazovanje	25269	99345	124614
17.	Q	Djelatnost zdravstvene zaštite i socijalne skrbi	23717	88692	112409
18.	R	Umjetnost, zabava i rekreacija	14315	16707	31022
19.	S	Ostale uslužne djelatnosti	12641	29611	42252
20.	T	Djelatnost kućanstva kao poslodavca; djelatnost kućanstva koja proizvode različitu robu i obavljaju različite usluge za vlastite potrebe	295	1266	1561
21.	U	Djelatnost izvanteritorijalnih organizacija i tijela	164	215	379
22.		Nepoznate - neprevedene šifre djelatnosti	876	697	1573
UKUPNO			848052	756111	1604163

Struktura osiguranika prema spolu



OSIGURANICI PREMA ŽUPANIJAMA I KATEGORIJAMA OSIGURANJA

Tablica 4.

Stanje: 31. siječnja 2023.

Redni broj	Županija	Kategorije osiguranja							
		Radnici kod pravnih osoba	Radnici kod fizičkih osoba	Obrtnici	Poljoprivrednici	Samostalne profesionalne djelatnosti	Osiguranci zaposleni kod međ. org. u inozemstvu i hrvatski državljani zaposleni na teritoriju RH kod poslodavaca sa sjedištem u inozemstvu	Produženo osiguranje	Ukupno
0	1	2	3	4	5	6	7	8	9
1.	Zagrebačka	77267	6694	4707	1105	588		256	90623
2.	Krapinsko-zagorska	32651	4227	2339	273	214		90	39794
3.	Sisačko-moslavačka	35665	3527	1991	857	292		105	42438
4.	Karlovačka	31732	3286	1656	441	257		119	37492
5.	Varaždinska	59965	5239	2543	669	366		137	68920
6.	Koprivničko-križevačka	29666	2182	1417	1928	232		82	35509
7.	Bjelovarsko-bilogorska	26371	2667	1057	1666	250		89	32102
8.	Primorsko-goranska	98494	6898	7154	288	2279		14 938	116065
9.	Ličko-senjska	12589	1386	748	515	86		162	15486
10.	Virovitičko-podravska	16471	2353	1023	1507	121		95	21571
11.	Požeško-slavonska	16423	1786	969	566	176		58	19979
12.	Brodsko-posavska	34782	3859	2027	833	238		71	41810
13.	Zadarska	47707	5148	3514	705	1140		4 801	59019
14.	Osječko-baranjska	78358	6002	4144	1902	632		2 207	91247
15.	Šibensko-kninska	26922	2740	2320	312	438		1 231	32964
16.	Vukovarsko-srijemska	36051	4040	2117	1714	258		2 96	44278
17.	Splitsko-dalmatinska	130696	11455	8567	794	3772		14 1743	157041
18.	Istarska	73294	7880	7034	780	877		5 1596	91466
19.	Dubrovačko-neretvanska	36599	3026	2847	490	1025		1 875	44863
20.	Međimurska	38889	2121	1205	749	199		0 90	43253
21.	Grad Zagreb	446392	12117	14103	456	4269		33 873	478243
UKUPNO		1386984	98633	73482	18550	17709		91 8714	1604163

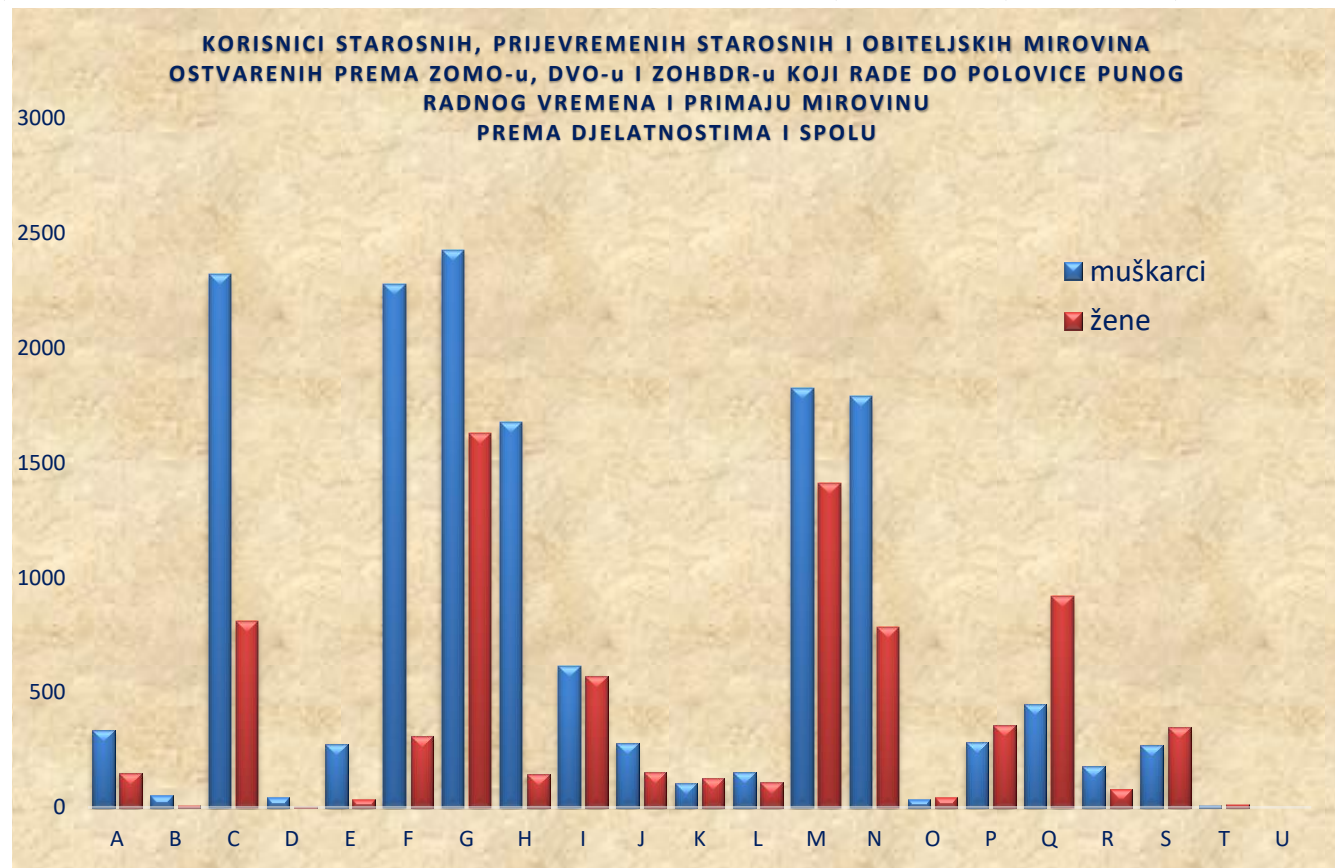


**KORISNICI STAROSNIH, PRIJEVREMENIH STAROSNIH I OBITELJSKIH MIROVINA OSTVARENIH PREMA ZOMO-u,
DVO-u I ZOHBDR-u KOJI RADE DO POLOVICE PUNOG RADNOG VREMENA I PRIMAJU MIROVINU
PREMA DJELATNOSTIMA I SPOLU**

Tablica 5.

Stanje: 31. siječnja 2023.

Red. br.	Područja	Nacionalna klasifikacija djelatnosti - NKD 2007.	Muškarci	Žene	Ukupno
0	1	2	3	4	5
1.	A	Poljoprivreda, šumarstvo i ribarstvo	334	150	484
2.	B	Rudarstvo i vađenje	51	8	59
3.	C	Prerađivačka industrija	2319	807	3126
4.	D	Opskrba el. energijom, plinom, parom i klimatizacija	42	3	45
5.	E	Opskrba vodom; uklanjanje otpadnih voda, gospodarenje otpadom te djelatnosti sanacije okoliša	275	34	309
6.	F	Građevinarstvo	2274	310	2584
7.	G	Trgovina na veliko i na malo; popravak motornih vozila i motocikala	2422	1627	4049
8.	H	Prijevoz i skladištenje	1677	145	1822
9.	I	Djelatnosti pružanja smještaja te pripreme i usluživanja hrane	612	572	1184
10.	J	Informacije i komunikacije	278	152	430
11.	K	Financijske djelatnosti i djelatnosti osiguranja	106	125	231
12.	L	Poslovanje nekretninama	153	107	260
13.	M	Stručne, znanstvene i tehničke djelatnosti	1823	1411	3234
14.	N	Administrativne i pomoćne uslužne djelatnosti	1788	783	2571
15.	O	Javna uprava i obrana; obvezno socijalno osiguranje	33	43	76
16.	P	Obrazovanje	281	356	637
17.	Q	Djelatnost zdravstvene zaštite i socijalne skrbi	447	917	1364
18.	R	Umjetnost, zabava i rekreacija	178	80	258
19.	S	Ostale uslužne djelatnosti	268	346	614
20.	T	Djelatnost kućanstva kao poslodavca; djelatnost kućanstva koja proizvode različitu robu i obavljaju različite usluge za vlastite potrebe	9	14	23
21.	U	Djelatnost izvanteritorijalnih organizacija i tijela	0	0	0
22.		Nepoznate - neprevedene šifre djelatnosti	1	4	5
UKUPNO			15371	7994	23365

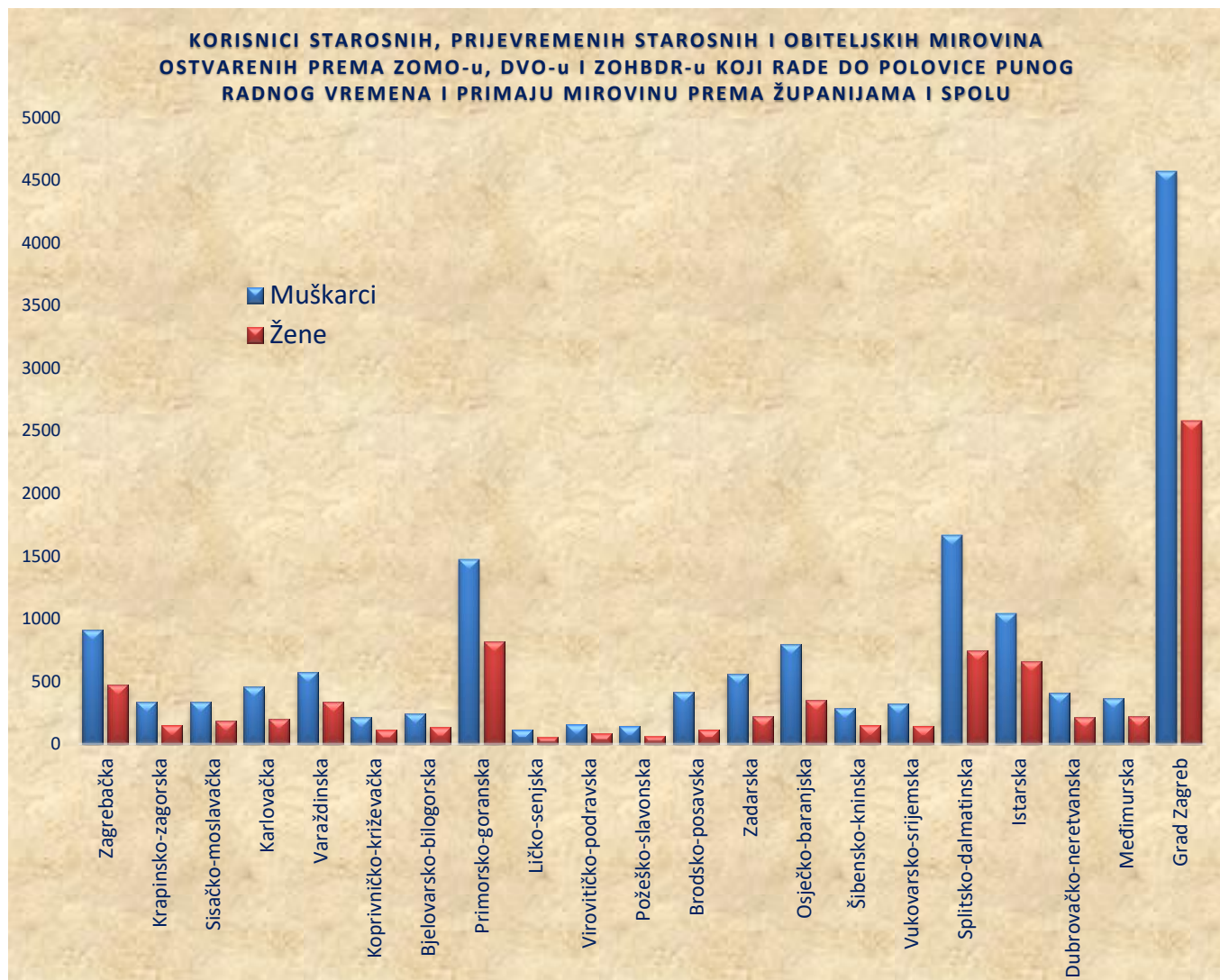


KORISNICI STAROSNIH, PRIJEVREMENIH STAROSNIH I OBITELJSKIH MIROVINA OSTVARENIH PREMA ZOMO-u, DVO-u I ZOHBDR-u KOJI RADE DO POLOVICE PUNOG RADNOG VREMENA I PRIMAJU MIROVINU PREMA ŽUPANIJAMA I SPOLU

Tablica 6.

Stanje: 31. siječnja 2023.

Red. br.	Županija	Muškarci	Žene	Ukupno
0	1	2	3	4
1.	Zagrebačka	911	475	1386
2.	Krapinsko-zagorska	333	150	483
3.	Sisačko-moslavačka	335	183	518
4.	Karlovačka	456	201	657
5.	Varaždinska	571	333	904
6.	Koprivničko-križevačka	211	110	321
7.	Bjelovarsko-bilogorska	244	132	376
8.	Primorsko-goranska	1475	820	2295
9.	Ličko-senjska	115	54	169
10.	Virovitičko-podravska	157	82	239
11.	Požeško-slavonska	141	63	204
12.	Brodsko-posavska	414	115	529
13.	Zadarska	561	218	779
14.	Osječko-baranjska	795	349	1144
15.	Šibensko-kninska	283	149	432
16.	Vukovarsko-srijemska	321	143	464
17.	Splitsko-dalmatinska	1666	745	2411
18.	Istarska	1040	661	1701
19.	Dubrovačko-neretvanska	404	212	616
20.	Međimurska	366	218	584
21.	Grad Zagreb	4572	2581	7153
UKUPNO		15371	7994	23365



OSIGURANICI DO DOBI OD 30 GODINA ZA KOJE JE POSLODAVAC OSLOBOĐEN PLAĆANJA DOPRINOSA NA PLAĆU DO PET GODINA PREMA DJELATNOSTIMA I SPOLU

Tablica 7.

Stanje: 31. siječnja 2023.

Red. br.	Područja	Nacionalna klasifikacija djelatnosti - NKD 2007.	Muškarci	Žene	Ukupno
0	1	2	3	4	5
1.	A	Poljoprivreda, šumarstvo i ribarstvo	2282	1115	3397
2.	B	Rudarstvo i vađenje	309	31	340
3.	C	Prerađivačka industrija	19545	8739	28284
4.	D	Opskrba el. energijom, plinom, parom i klimatizacija	1133	328	1461
5.	E	Opskrba vodom; uklanjanje otpadnih voda, gospodarenje otpadom te djelatnosti sanacije okoliša	1032	356	1388
6.	F	Građevinarstvo	11197	1754	12951
7.	G	Trgovina na veliko i na malo; popravak motornih vozila i motocikala	14019	14612	28631
8.	H	Prijevoz i skladištenje	5933	1937	7870
9.	I	Djelatnosti pružanja smještaja te pripreme i usluživanja hrane	6179	6676	12855
10.	J	Informacije i komunikacije	8844	4715	13559
11.	K	Financijske djelatnosti i djelatnosti osiguranja	1203	2371	3574
12.	L	Poslovanje nekretninama	548	432	980
13.	M	Stručne, znanstvene i tehničke djelatnosti	6452	7229	13681
14.	N	Administrativne i pomoćne uslužne djelatnosti	2534	2131	4665
15.	O	Javna uprava i obrana; obvezno socijalno osiguranje	3836	3161	6997
16.	P	Obrazovanje	617	2916	3533
17.	Q	Djelatnost zdravstvene zaštite i socijalne skrbi	3890	12066	15956
18.	R	Umjetnost, zabava i rekreacija	1076	1569	2645
19.	S	Ostale uslužne djelatnosti	1156	4141	5297
20.	T	Djelatnost kućanstva kao poslodavca; djelatnost kućanstva koja proizvode različitu robu i obavljaju različite usluge za vlastite potrebe	21	123	144
21.	U	Djelatnost izvanteritorijalnih organizacija i tijela	10	19	29
22.		Nepoznate - neprevedene šifre djelatnosti	92	77	169
UKUPNO			91908	76498	168406



Poslodavac koji od 1. siječnja 2015. zaposli radnika mlađeg od 30 godina za tog je radnika oslobođen plaćanja doprinosa na plaću do pet godina.

Pretpostavka za korištenje olakšice ispunjenje je sljedećih kumulativnih uvjeta: da je na dan prijave na mirovinsko i zdravstveno osiguranje, tj. na dan početka radnog odnosa radnik mlađi od 30 godina (može imati najviše 29 godina, 11 mjeseci i 29 dana); da se radnika zapošljava na neodređeno vrijeme, na puno ili nepuno radno vrijeme, te da radnik nije bio ranije zaposlen kod istog poslodavca na neodređeno vrijeme, ali nije smetnja ako je bio zaposlen na određeno vrijeme ni ako je kod odnosnog poslodavca bio na stručnom osposobljavanju bez zasnivanja radnog odnosa.

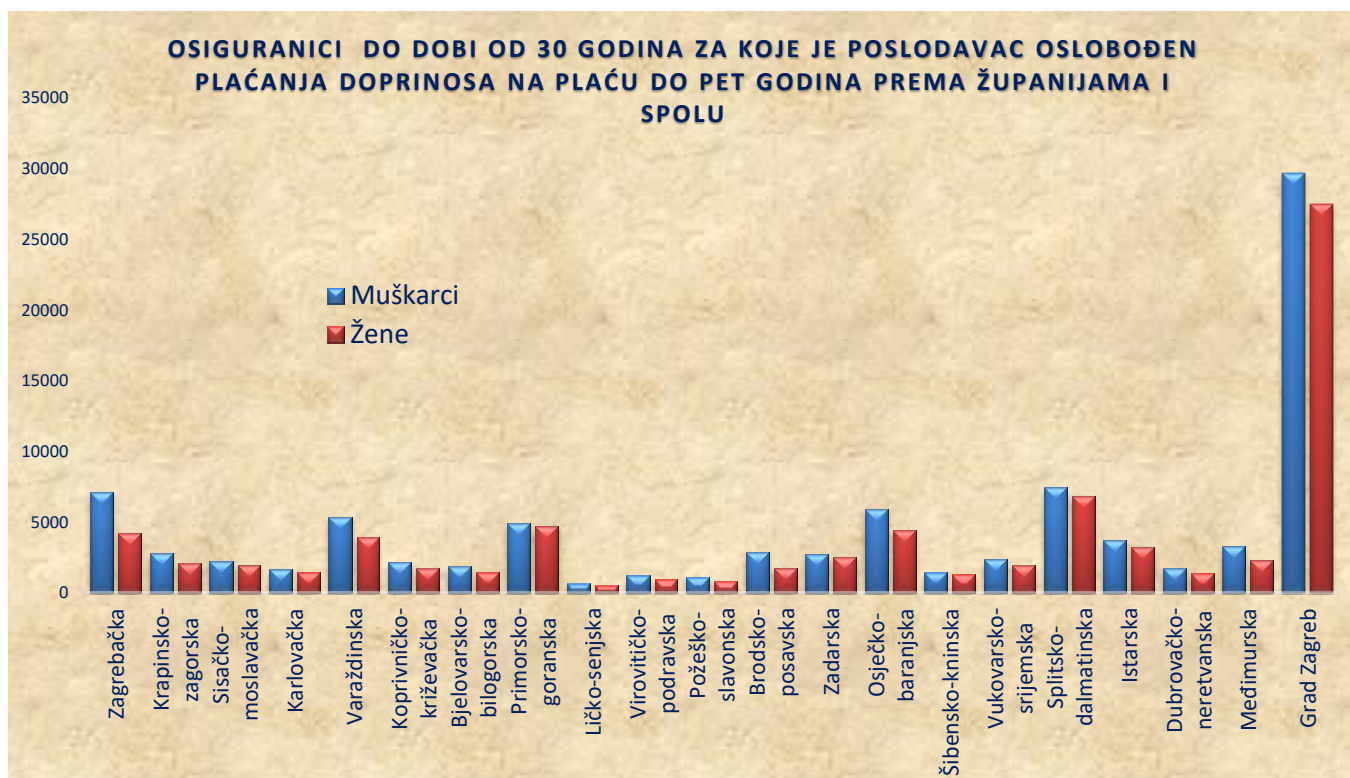
U slučaju zapošljavanja navedenih osoba ne postoji obveza obračunavanja i plaćanja doprinosa na osnovicu, i to doprinosa za zdravstveno osiguranje (16,5%) u trajanju do pet godina.

OSIGURANICI DO DOBI OD 30 GODINA ZA KOJE JE POSLODAVAC OSLOBOĐEN PLAĆANJA DOPRINOSA NA PLAĆU DO PET GODINA PREMA ŽUPANIJAMA I SPOLU

Tablica 8.

Stanje: 31. siječnja 2023.

Red. br.	Županija	Muškarci	Žene	Ukupno
0	1	2	3	4
1.	Zagrebačka	7061	4166	11227
2.	Krapinsko-zagorska	2748	2053	4801
3.	Sisačko-moslavačka	2228	1949	4177
4.	Karlovačka	1667	1432	3099
5.	Varaždinska	5291	3879	9170
6.	Koprivničko-križevačka	2147	1689	3836
7.	Bjelovarsko-bilogorska	1849	1427	3276
8.	Primorsko-goranska	4901	4652	9553
9.	Ličko-senjska	626	516	1142
10.	Virovitičko-podravska	1207	928	2135
11.	Požeško-slavonska	1113	800	1913
12.	Brodsko-posavska	2862	1745	4607
13.	Zadarska	2719	2506	5225
14.	Osječko-baranjska	5880	4386	10266
15.	Šibensko-kninska	1411	1278	2689
16.	Vukovarsko-srijemska	2352	1906	4258
17.	Splitsko-dalmatinska	7462	6843	14305
18.	Istarska	3734	3214	6948
19.	Dubrovačko-neretvanska	1693	1351	3044
20.	Međimurska	3266	2311	5577
21.	Grad Zagreb	29691	27467	57158
UKUPNO		91908	76498	168406



Poslodavac koji od 1. siječnja 2015. zaposli radnika mlađeg od 30 godina za tog je radnika oslobođen plaćanja doprinosa na plaću do pet godina.

Pretpostavka za korištenje olakšice ispunjenje je sljedećih kumulativnih uvjeta: da je na dan prijave na mirovinsko i zdravstveno osiguranje, tj. na dan početka radnog odnosa *radnik mlađi od 30 godina* (može imati najviše 29 godina, 11 mjeseci i 29 dana); da se radnika zapošljava na neodređeno vrijeme, na puno ili nepuno radno vrijeme, te da radnik nije bio ranije zaposlen kod istog poslodavca na neodređeno vrijeme, ali nije smetnja ako je bio zaposlen na određeno vrijeme ni ako je kod odnosnog poslodavca bio na stručnom osposobljavanju bez zasnivanja radnog odnosa.

U slučaju zapošljavanja navedenih osoba ne postoji obveza obračunavanja i plaćanja doprinosa na osnovicu, i to doprinosa za zdravstveno osiguranje (16,5%) u trajanju **do pet godina**.