

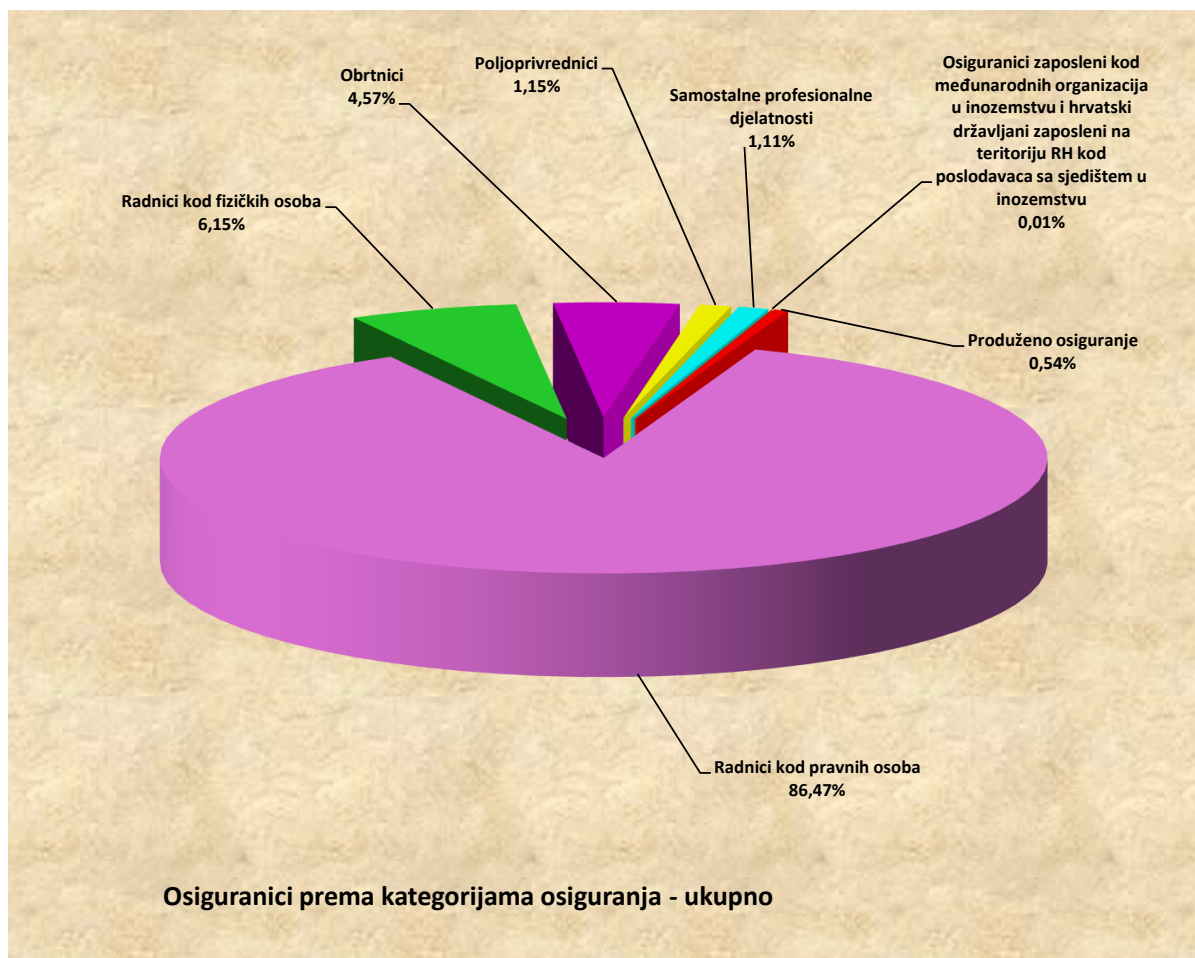
OSIGURANICI PREMA KATEGORIJAMA OSIGURANJA I SPOLU

Tablica 1.

Red. br.	Kategorije osiguranja	Stanje 28. veljače 2023.		
		Muškarci	Žene	Ukupno
0	1	2	3	4
1.	Radnici kod pravnih osoba	724146	668194	1392340
2.	Radnici kod fizičkih osoba	50703	48327	99030
3.	Obrtnici	47881	25756	73637
4.	Poljoprivrednici	12697	5855	18552
5.	Samostalne profesionalne djelatnosti	11252	6589	17841
6.	Osiguranci zaposleni kod međunarodnih organizacija u inozemstvu i hrvatski državljani zaposleni na teritoriju RH kod poslodavaca sa sjedištem u inozemstvu	68	25	93
7.	Produženo osiguranje	3718	4946	8664
UKUPNO		850465	759692	1610157

Hrvatski zavod za mirovinsko osiguranje (u daljnjem tekstu: Zavod) vodi evidenciju osiguranika prema općini rada, a ne prebivališta. Zaposleni su definirani svojim brojem u službenim statistikama Državnog zavoda za statistiku, središnjeg tijela za statistiku RH.

Zavod u svojim statističkim evidencijama, uz osiguranike kod pravnih i fizičkih osoba te osiguranike obrtnike, poljoprivrednike, osiguranike samostalnih profesionalnih djelatnosti vodi i osiguranike s otvorenom prijavom na osiguranje, poput osoba na stručnom osposobljavanju, osoba s produženim osiguranjem i drugo. Te se osobe ne mogu smatrati zaposlenima i Državni zavod za statistiku ne uključuje ih u svoja izvješća o broju zaposlenih. Jedina dva službena izvora na temelju kojih se može govoriti o padu ili rastu zaposlenosti podaci su Državnog zavoda za statistiku (DZS) o broju zaposlenih, koje DZS prikuplja iz poreznih obrazaca, JOPPD-a i Anketa o radnoj snazi.



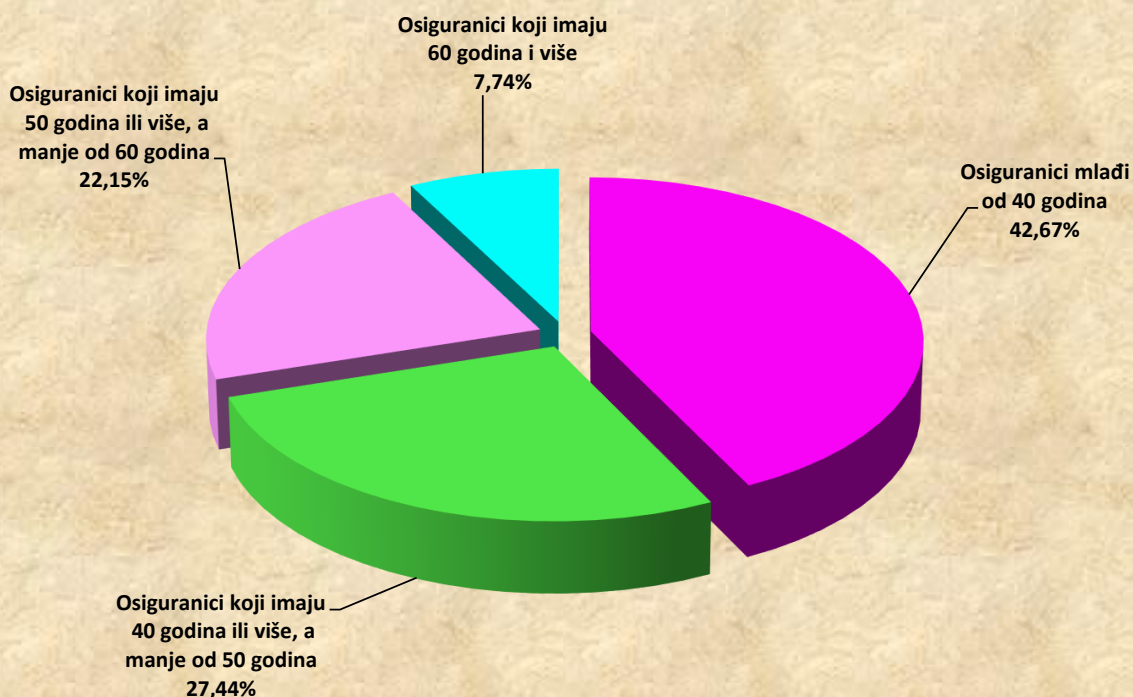
OSIGURANICI PREMA KATEGORIJAMA OSIGURANJA I GODINAMA ŽIVOTA

Tablica 2.

Stanje: 28. veljače 2023.

Red. br.	Kategorije osiguranja	Osiguranici mlađi od 40 godina	Osiguranici koji imaju 40 godina ili više, a manje od 50 godina	Osiguranici koji imaju 50 godina ili više, a manje od 60 godina	Osiguranici koji imaju 60 godina i više	Ukupno
0	1	2	3	4	5	6
1.	Radnici kod pravnih osoba	597091	381438	308621	105190	1392340
2.	Radnici kod fizičkih osoba	52484	24365	16691	5490	99030
3.	Obrtnici	24384	23922	18066	7265	73637
4.	Poljoprivrednici	5312	4833	5998	2409	18552
5.	Samostalne profesionalne djelatnosti	5184	5203	4278	3176	17841
6.	Osiguranici zaposleni kod međunarodnih organizacija u inozemstvu i hrvatski državljani zaposleni na teritoriju RH kod poslodavaca sa sjedištem u inozemstvu	29	32	14	18	93
7.	Produženo osiguranje	2601	2011	2949	1103	8664
UKUPNO		687085	441804	356617	124651	1610157

Struktura osiguranika prema godinama života



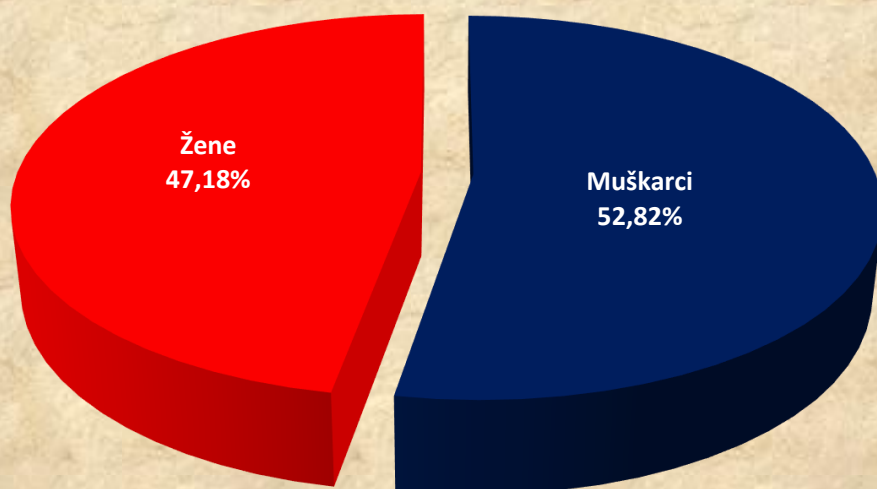
OSIGURANICI PREMA DJELATNOSTI I SPOLU

Tablica 3.

Stanje: 28. veljače 2023.

Red. br.	Područja	Nacionalna klasifikacija djelatnosti - NKD 2007.	Muškarci	Žene	Ukupno
0	1	2	3	4	5
1.	A	Poljoprivreda, šumarstvo i ribarstvo	38528	18265	56793
2.	B	Rudarstvo i vađenje	3528	457	3985
3.	C	Prerađivačka industrija	159668	89811	249479
4.	D	Opskrba el. energijom, plinom, parom i klimatizacija	11543	3484	15027
5.	E	Opskrba vodom; uklanjanje otpadnih voda, gospodarenje otpadom te djelatnosti sanacije okoliša	18337	5427	23764
6.	F	Građevinarstvo	117493	14890	132383
7.	G	Trgovina na veliko i na malo; popravak motornih vozila i motocikala	113680	128732	242412
8.	H	Prijevoz i skladištenje	65527	18194	83721
9.	I	Djelatnosti pružanja smještaja te pripreme i usluživanja hrane	43097	48114	91211
10.	J	Informacije i komunikacije	37477	20619	58096
11.	K	Financijske djelatnosti i djelatnosti osiguranja	13601	28092	41693
12.	L	Poslovanje nekretninama	8705	5668	14373
13.	M	Stručne, znanstvene i tehničke djelatnosti	52523	52311	104834
14.	N	Administrativne i pomoćne uslužne djelatnosti	29731	24578	54309
15.	O	Javna uprava i obrana; obvezno socijalno osiguranje	59727	63334	123061
16.	P	Obrazovanje	25214	99248	124462
17.	Q	Djelatnost zdravstvene zaštite i socijalne skrbi	23760	89327	113087
18.	R	Umjetnost, zabava i rekreacija	14322	16775	31097
19.	S	Ostale uslužne djelatnosti	12666	30163	42829
20.	T	Djelatnost kućanstva kao poslodavca; djelatnost kućanstva koja proizvode različitu robu i obavljaju različite usluge za vlastite potrebe	290	1264	1554
21.	U	Djelatnost izvanteritorijalnih organizacija i tijela	162	217	379
22.		Nepoznate - neprevedene šifre djelatnosti	886	722	1608
UKUPNO			850465	759692	1610157

Struktura osiguranika prema spolu



OSIGURANICI PREMA ŽUPANIJAMA I KATEGORIJAMA OSIGURANJA

Tablica 4.

Stanje: 28. veljače 2023.

Redni broj	Županija	Kategorije osiguranja							
		Radnici kod pravnih osoba	Radnici kod fizičkih osoba	Obrtnici	Poljoprivrednici	Samostalne profesionalne djelatnosti	Osiguranici zaposleni kod međ. org. u inozemstvu i hrvatski državljani zaposleni na teritoriju RH kod poslodavaca sa sjedištem u inozemstvu	Produženo osiguranje	Ukupno
0	1	2	3	4	5	6	7	8	9
1.	Zagrebačka	77652	6769	4717	1100	588		256	91088
2.	Krapinsko-zagorska	32684	4232	2331	268	210		89	39814
3.	Sisačko-moslavačka	35980	3544	1989	853	288		101	42756
4.	Karlovačka	31855	3312	1651	436	250		117	37622
5.	Varaždinska	60134	5233	2535	663	366		135	69068
6.	Koprivničko-križevačka	29974	2189	1414	1921	233		83	35816
7.	Bjelovarsko-bilogorska	26525	2664	1063	1659	248		85	32246
8.	Primorsko-goranska	98609	6900	7219	290	2302		15 935	116270
9.	Ličko-senjska	12744	1389	755	510	88		163	15649
10.	Virovitičko-podravska	16570	2326	1018	1509	125		89	21638
11.	Požeško-slavonska	16416	1788	968	560	178		54	19965
12.	Brodsko-posavska	35207	3853	2023	837	239		71	42230
13.	Zadarska	47906	5184	3542	734	1166		4 796	59332
14.	Osječko-baranjska	79118	6045	4144	1910	631		1 202	92051
15.	Šibensko-kninska	27154	2739	2311	313	433		1 228	33179
16.	Vukovarsko-srijemska	36474	4068	2127	1723	254		2 95	44743
17.	Splitsko-dalmatinska	130997	11473	8614	796	3800		15 1715	157410
18.	Istarska	73438	7952	7067	783	880		5 1621	91746
19.	Dubrovačko-neretvanska	36685	3072	2847	487	1087		1 870	45049
20.	Međimurska	38872	2124	1202	745	197		0 88	43228
21.	Grad Zagreb	447346	12174	14100	455	4278		33 871	479257
UKUPNO		1392340	99030	73637	18552	17841		93 8664	1610157

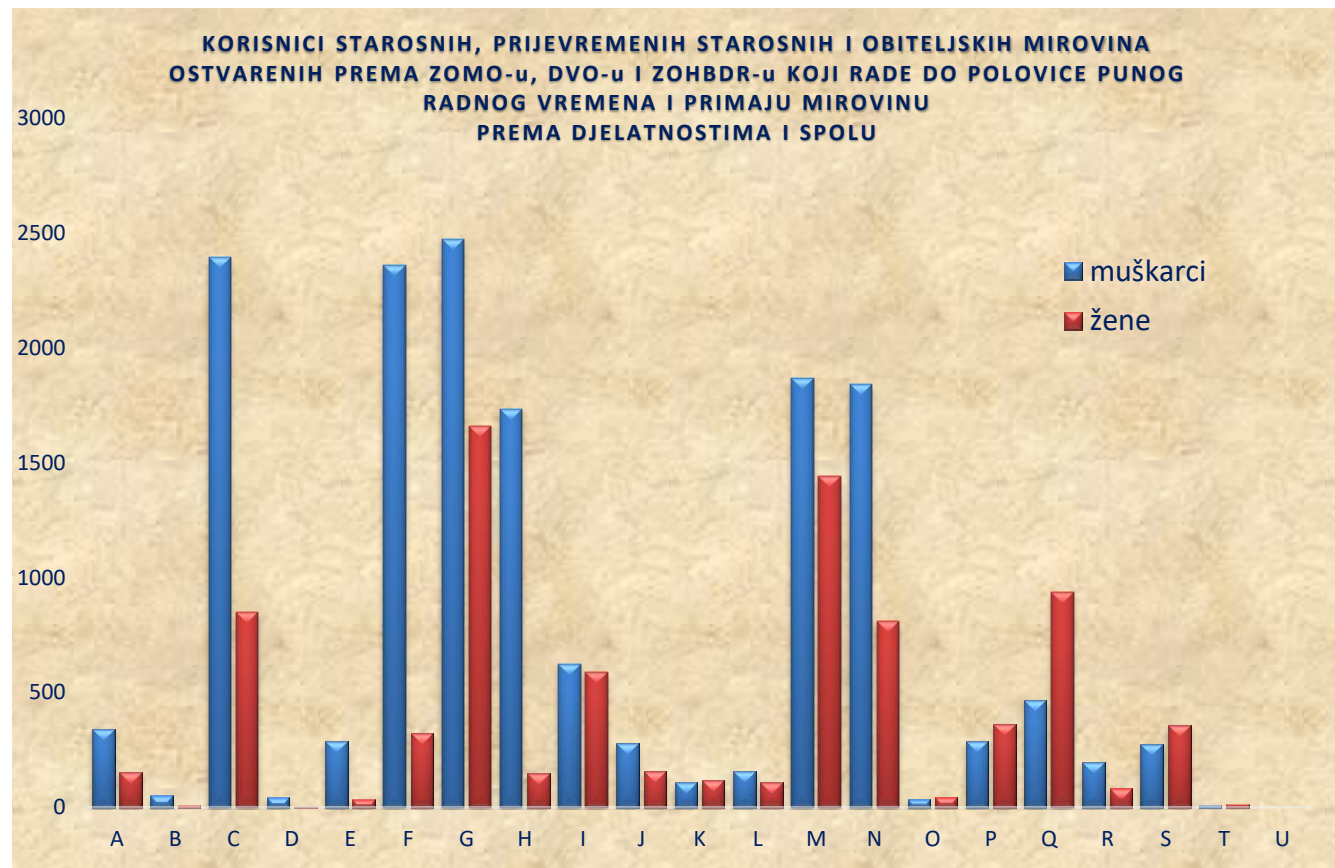


**KORISNICI STAROSNIH, PRIJEVREMENIH STAROSNIH I OBITELJSKIH MIROVINA OSTVARENIH PREMA ZOMO-u,
DVO-u I ZOHBDR-u KOJI RADE DO POLOVICE PUNOG RADNOG VREMENA I PRIMAJU MIROVINU
PREMA DJELATNOSTIMA I SPOLU**

Tablica 5.

Stanje: 28. veljače 2023.

Red. br.	Područja	Nacionalna klasifikacija djelatnosti - NKD 2007.	Muškarci	Žene	Ukupno
0	1	2	3	4	5
1.	A	Poljoprivreda, šumarstvo i ribarstvo	341	151	492
2.	B	Rudarstvo i vađenje	51	8	59
3.	C	Prerađivačka industrija	2392	851	3243
4.	D	Opskrba el. energijom, plinom, parom i klimatizacija	43	3	46
5.	E	Opskrba vodom; uklanjanje otpadnih voda, gospodarenje otpadom te djelatnosti sanacije okoliša	288	35	323
6.	F	Građevinarstvo	2359	322	2681
7.	G	Trgovina na veliko i na malo; popravak motornih vozila i motocikala	2473	1660	4133
8.	H	Prijevoz i skladištenje	1733	148	1881
9.	I	Djelatnosti pružanja smještaja te pripreme i usluživanja hrane	622	589	1211
10.	J	Informacije i komunikacije	279	157	436
11.	K	Financijske djelatnosti i djelatnosti osiguranja	108	118	226
12.	L	Poslovanje nekretninama	159	108	267
13.	M	Stručne, znanstvene i tehničke djelatnosti	1867	1440	3307
14.	N	Administrativne i pomoćne uslužne djelatnosti	1840	809	2649
15.	O	Javna uprava i obrana; obvezno socijalno osiguranje	36	45	81
16.	P	Obrazovanje	286	363	649
17.	Q	Djelatnost zdravstvene zaštite i socijalne skrbi	465	937	1402
18.	R	Umjetnost, zabava i rekreacija	196	82	278
19.	S	Ostale uslužne djelatnosti	276	355	631
20.	T	Djelatnost kućanstva kao poslodavca; djelatnost kućanstva koja proizvode različitu robu i obavljaju različite usluge za vlastite potrebe	10	14	24
21.	U	Djelatnost izvanteritorijalnih organizacija i tijela	0	0	0
22.		Nepoznate - neprevedene šifre djelatnosti	1	5	6
UKUPNO			15825	8200	24025

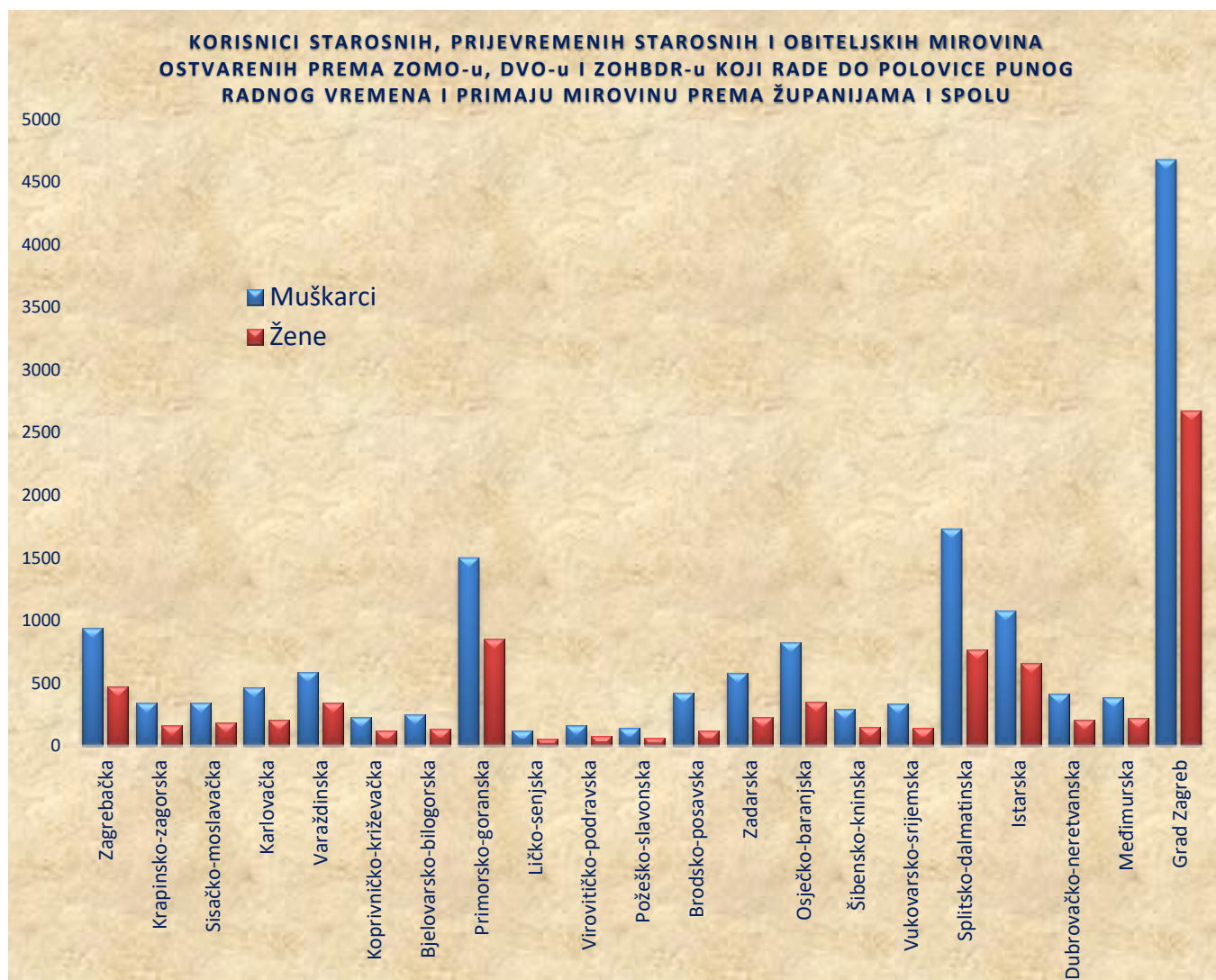


KORISNICI STAROSNIH, PRIJEVREMENIH STAROSNIH I OBITELJSKIH MIROVINA OSTVARENIH PREMA ZOMO-u, DVO-u I ZOHBDR-u KOJI RADE DO POLOVICE PUNOG RADNOG VREMENA I PRIMAJU MIROVINU PREMA ŽUPANIJAMA I SPOLU

Tablica 6.

Stanje: 28. veljače 2023.

Red. br.	Županija	Muškarci	Žene	Ukupno
0	1	2	3	4
1.	Zagrebačka	938	474	1412
2.	Krapinsko-zagorska	342	161	503
3.	Sisačko-moslavačka	340	184	524
4.	Karlovačka	463	206	669
5.	Varaždinska	591	343	934
6.	Koprivničko-križevačka	228	123	351
7.	Bjelovarsko-bilogorska	252	138	390
8.	Primorsko-goranska	1500	853	2353
9.	Ličko-senjska	124	55	179
10.	Virovitičko-podravska	163	80	243
11.	Požeško-slavonska	143	64	207
12.	Brodsko-posavska	426	116	542
13.	Zadarska	581	228	809
14.	Osječko-baranjska	828	352	1180
15.	Šibensko-kninska	290	152	442
16.	Vukovarsko-srijemska	332	141	473
17.	Splitsko-dalmatinska	1730	765	2495
18.	Istarska	1075	663	1738
19.	Dubrovačko-neretvanska	413	209	622
20.	Međimurska	384	220	604
21.	Grad Zagreb	4682	2673	7355
UKUPNO		15825	8200	24025



OSIGURANICI DO DOBI OD 30 GODINA ZA KOJE JE POSLODAVAC OSLOBOĐEN PLAĆANJA DOPRINOSA NA PLAĆU DO PET GODINA PREMA DJELATNOSTIMA I SPOLU

Tablica 7.

Stanje: 28. veljače 2023.

Red. br.	Područja	Nacionalna klasifikacija djelatnosti - NKD 2007.	Muškarci	Žene	Ukupno
0	1	2	3	4	5
1.	A	Poljoprivreda, šumarstvo i ribarstvo	2346	1144	3490
2.	B	Rudarstvo i vađenje	319	31	350
3.	C	Prerađivačka industrija	19756	8879	28635
4.	D	Opskrba el. energijom, plinom, parom i klimatizacija	1137	327	1464
5.	E	Opskrba vodom; uklanjanje otpadnih voda, gospodarenje otpadom te djelatnosti sanacije okoliša	1039	360	1399
6.	F	Građevinarstvo	11357	1768	13125
7.	G	Trgovina na veliko i na malo; popravak motornih vozila i motocikala	14212	14822	29034
8.	H	Prijevoz i skladištenje	5970	1971	7941
9.	I	Djelatnosti pružanja smještaja te pripreme i usluživanja hrane	6272	6786	13058
10.	J	Informacije i komunikacije	8873	4756	13629
11.	K	Financijske djelatnosti i djelatnosti osiguranja	1209	2399	3608
12.	L	Poslovanje nekretninama	557	435	992
13.	M	Stručne, znanstvene i tehničke djelatnosti	6492	7274	13766
14.	N	Administrativne i pomoćne uslužne djelatnosti	2568	2155	4723
15.	O	Javna uprava i obrana; obvezno socijalno osiguranje	3827	3167	6994
16.	P	Obrazovanje	617	2945	3562
17.	Q	Djelatnost zdravstvene zaštite i socijalne skrbi	3910	12197	16107
18.	R	Umjetnost, zabava i rekreacija	1084	1595	2679
19.	S	Ostale uslužne djelatnosti	1171	4175	5346
20.	T	Djelatnost kućanstva kao poslodavca; djelatnost kućanstva koja proizvode različitu robu i obavljaju različite usluge za vlastite potrebe	22	122	144
21.	U	Djelatnost izvanteritorijalnih organizacija i tijela	11	19	30
22.		Nepoznate - neprevedene šifre djelatnosti	98	81	179
UKUPNO			92847	77408	170255



Poslodavac koji od 1. siječnja 2015. zaposli radnika mlađeg od 30 godina za tog je radnika oslobođen plaćanja doprinosa na plaću do pet godina.

Pretpostavka za korištenje olakšice ispunjenje je sljedećih kumulativnih uvjeta: da je na dan prijave na mirovinsko i zdravstveno osiguranje, tj. na dan početka radnog odnosa radnik mlađi od 30 godina (može imati najviše 29 godina, 11 mjeseci i 29 dana); da se radnika zapošljava na neodređeno vrijeme, na puno ili nepuno radno vrijeme, te da radnik nije bio ranije zaposlen kod istog poslodavca na neodređeno vrijeme, ali nije smetnja ako je bio zaposlen na određeno vrijeme ni ako je kod odnosnog poslodavca bio na stručnom osposobljavanju bez zasnivanja radnog odnosa.

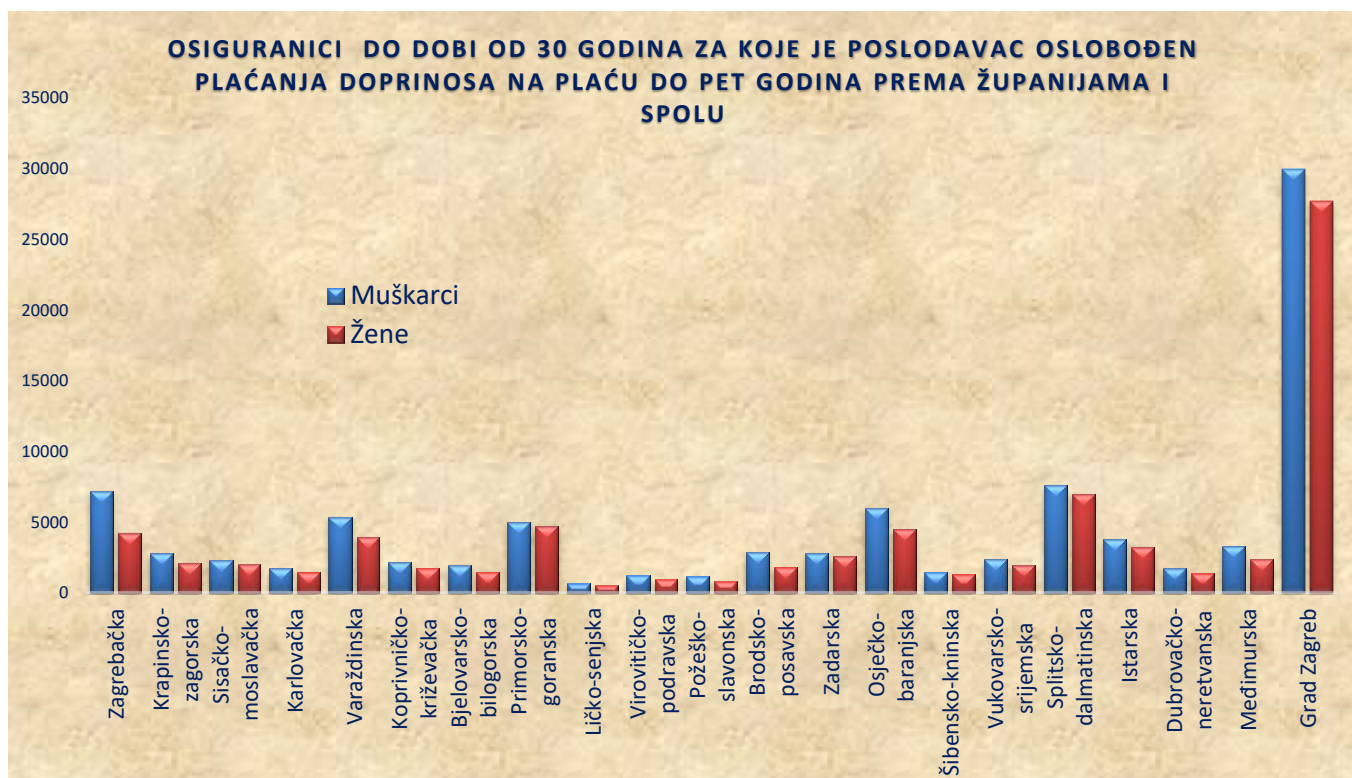
U slučaju zapošljavanja navedenih osoba ne postoji obveza obračunavanja i plaćanja doprinosa na osnovicu, i to doprinosa za zdravstveno osiguranje (16,5%) u trajanju do pet godina.

OSIGURANICI DO DOBI OD 30 GODINA ZA KOJE JE POSLODAVAC OSLOBOĐEN PLAĆANJA DOPRINOSA NA PLAĆU DO PET GODINA PREMA ŽUPANIJAMA I SPOLU

Tablica 8.

Stanje: 28. veljače 2023.

Red. br.	Županija	Muškarci	Žene	Ukupno
0	1	2	3	4
1.	Zagrebačka	7156	4217	11373
2.	Krapinsko-zagorska	2772	2080	4852
3.	Sisačko-moslavačka	2262	1981	4243
4.	Karlovačka	1727	1458	3185
5.	Varaždinska	5299	3925	9224
6.	Koprivničko-križevačka	2158	1718	3876
7.	Bjelovarsko-bilogorska	1896	1450	3346
8.	Primorsko-goranska	4988	4707	9695
9.	Ličko-senjska	639	525	1164
10.	Virovitičko-podravska	1210	941	2151
11.	Požeško-slavonska	1120	814	1934
12.	Brodsko-posavska	2878	1780	4658
13.	Zadarska	2780	2547	5327
14.	Osječko-baranjska	5946	4448	10394
15.	Šibensko-kninska	1432	1292	2724
16.	Vukovarsko-srijemska	2363	1951	4314
17.	Splitsko-dalmatinska	7565	6976	14541
18.	Istarska	3753	3238	6991
19.	Dubrovačko-neretvanska	1699	1364	3063
20.	Međimurska	3286	2331	5617
21.	Grad Zagreb	29918	27665	57583
UKUPNO		92847	77408	170255



Poslodavac koji od 1. siječnja 2015. zaposli radnika mlađeg od 30 godina za tog je radnika oslobođen plaćanja doprinosa na plaću do pet godina.

Pretpostavka za korištenje olakšice ispunjenje je sljedećih kumulativnih uvjeta: da je na dan prijave na mirovinsko i zdravstveno osiguranje, tj. na dan početka radnog odnosa *radnik mlađi od 30 godina* (može imati najviše 29 godina, 11 mjeseci i 29 dana); da se radnika zapošljava na neodređeno vrijeme, na puno ili nepuno radno vrijeme, te da radnik nije bio ranije zaposlen kod istog poslodavca na neodređeno vrijeme, ali nije smetnja ako je bio zaposlen na određeno vrijeme ni ako je kod odnosnog poslodavca bio na stručnom osposobljavanju bez zasnivanja radnog odnosa.

U slučaju zapošljavanja navedenih osoba ne postoji obveza obračunavanja i plaćanja doprinosa na osnovicu, i to doprinosa za zdravstveno osiguranje (16,5%) u trajanju **do pet godina**.