OSIGURANICI PREMA KATEGORIJAMA OSIGURANJA I SPOLU

Tablica 1.

Red. br.	Kategorije osiguranja	Stanje 31. ožujka 2023.		
		Muškarci	Žene	Ukupno
0	1	2	3	4
1.	Radnici kod pravnih osoba	729872	673141	**1403013**
2.	Radnici kod fizičkih osoba	51563	48975	**100538**
3.	Obrtnici	48146	25973	**74119**
4.	Poljoprivrednici	12657	5830	**18487**
5.	Samostalne profesionalne djelatnosti	11470	6544	**18014**
6.	Osiguranici zaposleni kod međunarodnih organizacija u inozemstvu i hrvatski državljani zaposleni na teritoriju RH kod poslodavaca sa sjedištem u inozemstvu	78	31	**109**
7.	Produženo osiguranje	3015	4084	**7099**
UKUPNO		**856801**	**764578**	**1621379**

Hrvatski zavod za mirovinsko osiguranje (u daljnjem tekstu: Zavod) vodi evidenciju osiguranika prema općini rada, a ne prebivališta. Zaposleni su definirani svojim brojem u službenim statistikama Državnog zavoda za statistiku, središnjeg tijela za statistiku RH.

Zavod u svojim statističkim evidencijama, uz osiguranike kod pravnih i fizičkih osoba te osiguranike obrtnike, poljoprivrednike, osiguranike samostalnih profesionalnih djelatnosti vodi i osiguranike s otvorenom prijavom na osiguranje, poput osoba na stručnom osposobljavanju, osoba s produženim osiguranjem i drugo. Te se osobe ne mogu smatrati zaposlenima i Državni zavod za statistiku ne uključuje ih u svoja izvješća o broju zaposlenih. Jedina dva službena izvora na temelju kojih se može govoriti o padu ili rastu zaposlenosti podaci su Državnog zavoda za statistiku (DZS) o broju zaposlenih, koje DZS prikuplja iz poreznih obrazaca, JOPPD-a i Anketa o radnoj snazi.

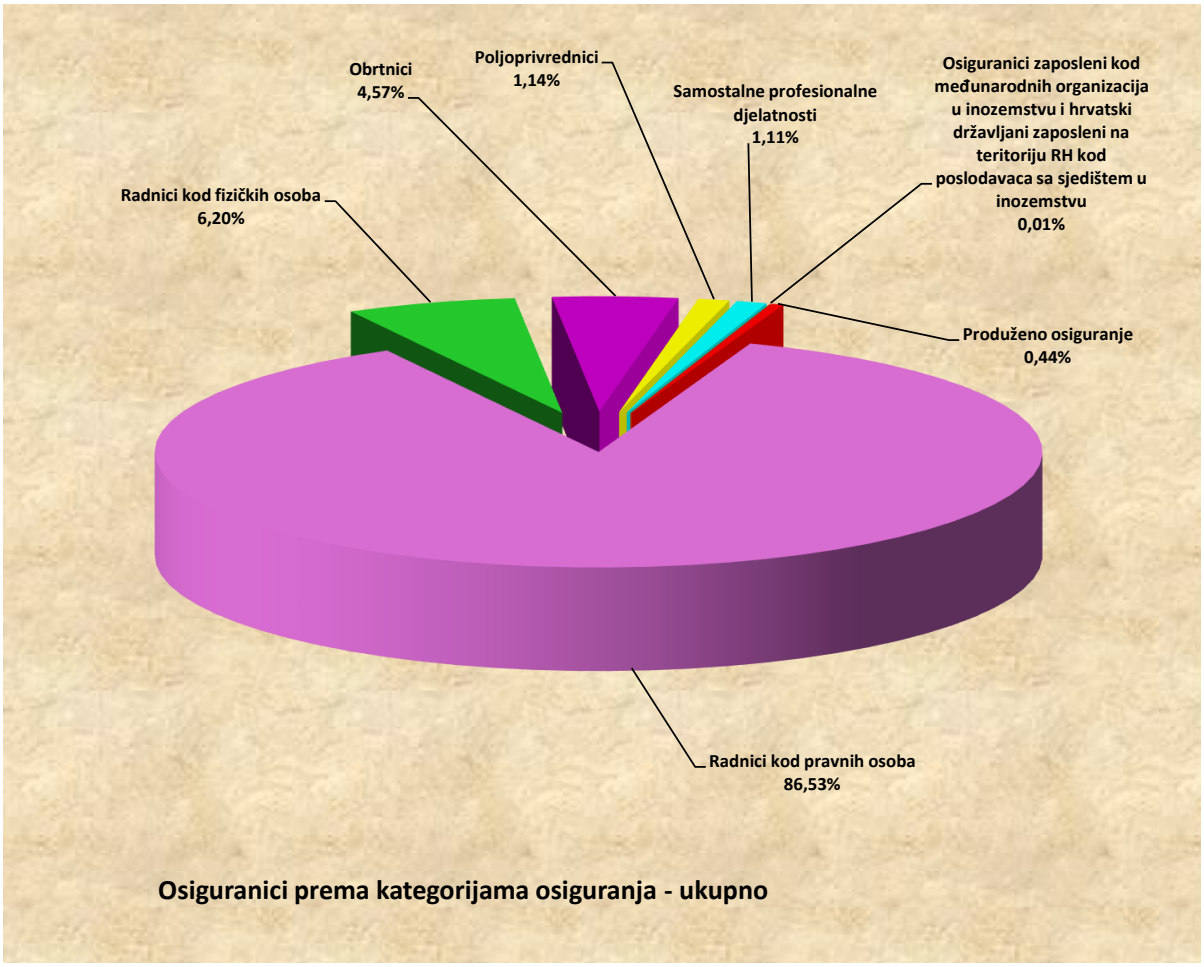

OSIGURANICI PREMA KATEGORIJAMA OSIGURANJA I GODINAMA ŽIVOTA

Tablica 2. Stanje: 31. ožujka 2023.

Red. br.	Kategorije osiguranja	Osiguranici mlađi od 40 godina	Osiguranici koji imaju 40 godina ili više, a manje od 50 godina	Osiguranici koji imaju 50 godina ili više, a manje od 60 godina	Osiguranici koji imaju 60 godina i više	Ukupno
0	1	2	3	4	5	6
1.	Radnici kod pravnih osoba	602274	383755	310228	106756	**1403013**
2.	Radnici kod fizičkih osoba	53171	24723	16960	5684	**100538**
3.	Obrtnici	24550	24038	18219	7312	**74119**
4.	Poljoprivrednici	5318	4801	5972	2396	**18487**
5.	Samostalne profesionalne djelatnosti	5246	5251	4310	3207	**18014**
6.	Osiguranici zaposleni kod međunarodnih organizacija u inozemstvu i hrvatski državljani zaposleni na teritoriju RH kod poslodavaca sa sjedištem u inozemstvu	31	43	16	19	**109**
7.	Produženo osiguranje	1798	1727	2590	984	**7099**
UKUPNO		**692388**	**444338**	**358295**	**126358**	**1621379**

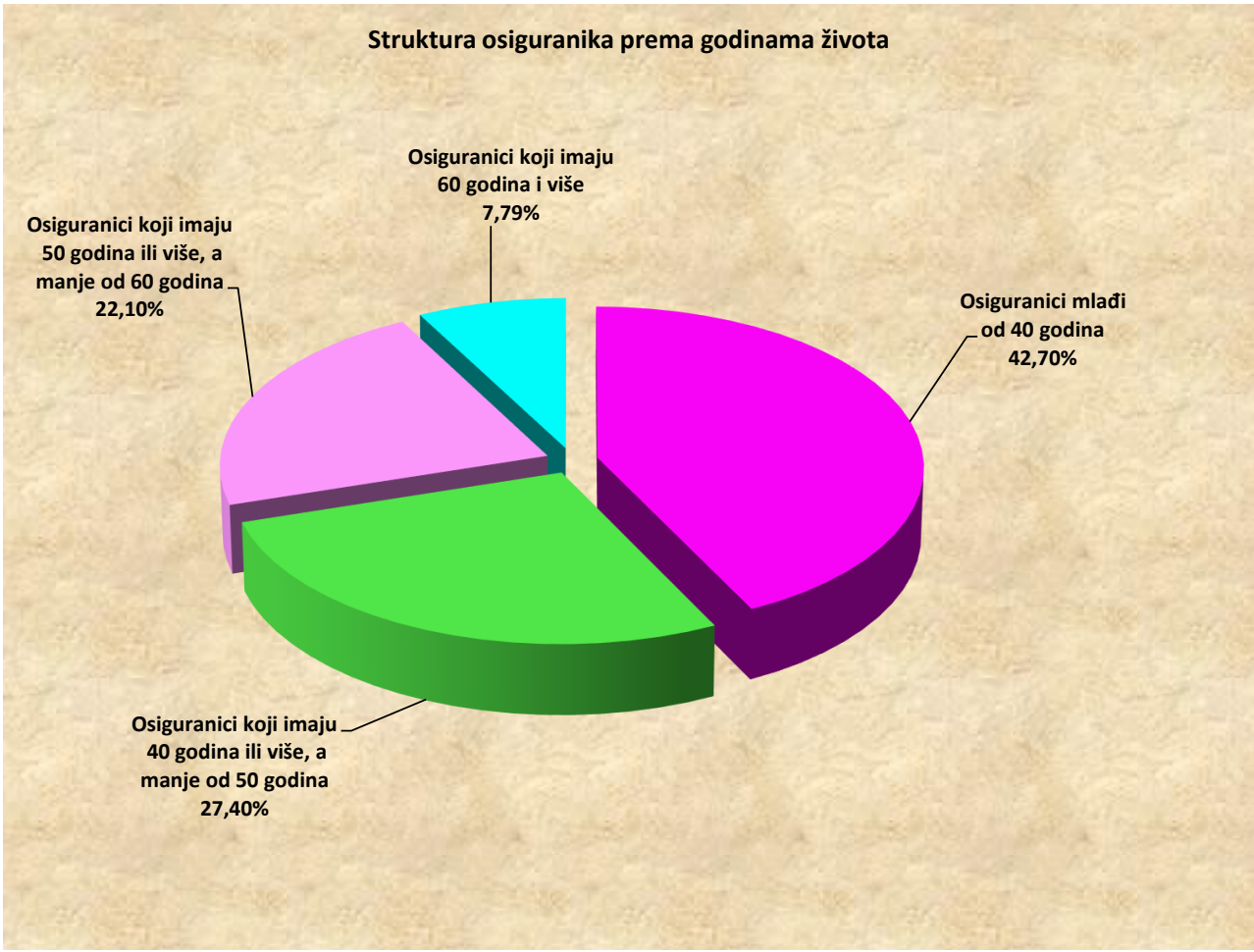

OSIGURANICI PREMA DJELATNOSTI I SPOLU

Tablica 3. Stanje: 31. ožujka 2023.

Red. br.	Područja	Nacionalna klasifikacija djelatnosti - NKD 2007.	Muškarci	Žene	Ukupno
0	1	2	3	4	5
1.	A	Poljoprivreda, šumarstvo i ribarstvo	38646	18366	**57012**
2.	B	Rudarstvo i vađenje	3535	469	**4004**
3.	C	Prerađivačka industrija	160086	90209	**250295**
4.	D	Opskrba el. energijom, plinom, parom i klimatizacija	11598	3521	**15119**
5.	E	Opskrba vodom; uklanjanje otpadnih voda, gospodarenje otpadom te djelatnosti sanacije okoliša	18337	5474	**23811**
6.	F	Građevinarstvo	118841	15037	**133878**
7.	G	Trgovina na veliko i na malo; popravak motornih vozila i motocikala	113955	129121	**243076**
8.	H	Prijevoz i skladištenje	66381	18263	**84644**
9.	I	Djelatnosti pružanja smještaja te pripreme i usluživanja hrane	45294	50686	**95980**
10.	J	Informacije i komunikacije	37725	20767	**58492**
11.	K	Financijske djelatnosti i djelatnosti osiguranja	13528	28006	**41534**
12.	L	Poslovanje nekretninama	8695	5703	**14398**
13.	M	Stručne, znanstvene i tehničke djelatnosti	52790	52701	**105491**
14.	N	Administrativne i pomoćne uslužne djelatnosti	30020	25130	**55150**
15.	O	Javna uprava i obrana; obvezno socijalno osiguranje	59836	62998	**122834**
16.	P	Obrazovanje	25255	99605	**124860**
17.	Q	Djelatnost zdravstvene zaštite i socijalne skrbi	23751	89299	**113050**
18.	R	Umjetnost, zabava i rekreacija	14457	16877	**31334**
19.	S	Ostale uslužne djelatnosti	12697	30121	**42818**
20.	T	Djelatnost kućanstva kao poslodavca; djelatnost kućanstva koja proizvode različitu robu i obavljaju različite usluge za vlastite potrebe	292	1267	**1559**
21.	U	Djelatnost izvanteritorijalnih organizacija i tijela	172	225	**397**
22.		Nepoznate - neprevedene šifre djelatnosti	910	733	**1643**
UKUPNO			**856801**	**764578**	**1621379**

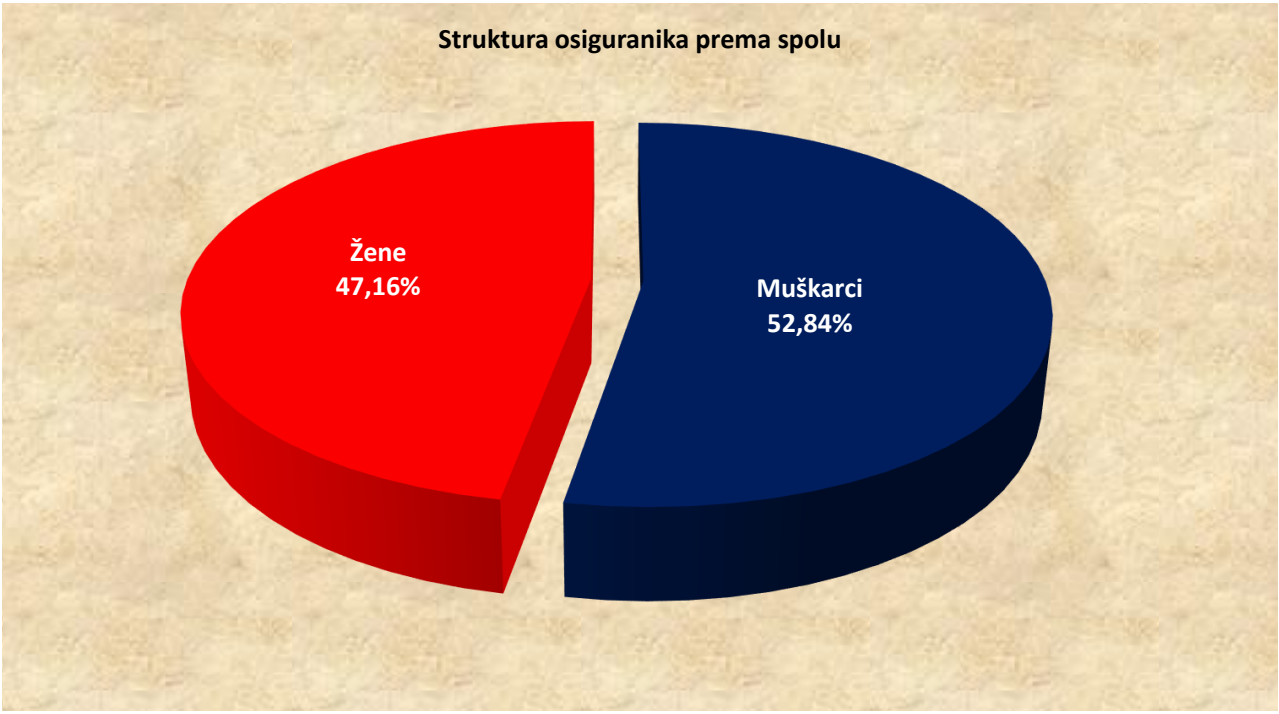

OSIGURANICI PREMA ŽUPANIJAMA I KATEGORIJAMA OSIGURANJA

Tablica 4. Stanje: 31. ožujka 2023.

Redni broj	Županija	Kategorije osiguranja							
		Radnici kod pravnih osoba	Radnici kod fizičkih osoba	Obrtnici	Poljoprivrednici	Samostalne profesionalne djelatnosti	Osiguranici zaposleni kod međ. org. u inozemstvu i hrvatski državljani zaposleni na teritoriju RH kod poslodavaca sa sjedištem u inozemstvu	Produženo osiguranje	Ukupno
0	1	2	3	4	5	6	7	8	9
1.	Zagrebačka	78111	6810	4742	1098	589	7	254	**91611**
2.	Krapinsko-zagorska	32850	4258	2332	265	213	1	86	**40005**
3.	Sisačko-moslavačka	36099	3549	1995	856	290	1	90	**42880**
4.	Karlovačka	31979	3355	1644	436	244	1	94	**37753**
5.	Varaždinska	60158	5211	2543	666	366	2	134	**69080**
6.	Koprivničko-križevačka	30092	2227	1414	1908	232	2	77	**35952**
7.	Bjelovarsko-bilogorska	26711	2681	1066	1644	247	2	87	**32438**
8.	Primorsko-goranska	99403	7068	7272	287	2348	16	843	**117237**
9.	Ličko-senjska	12993	1437	758	509	91	0	91	**15879**
10.	Virovitičko-podravska	16713	2417	1023	1495	123	1	72	**21844**
11.	Požeško-slavonska	16448	1841	967	547	174	1	51	**20029**
12.	Brodsko-posavska	35299	3877	2042	839	243	0	74	**42374**
13.	Zadarska	48850	5251	3589	737	1183	4	486	**60100**
14.	Osječko-baranjska	79380	6080	4164	1903	623	1	195	**92346**
15.	Šibensko-kninska	27437	2808	2332	315	452	1	211	**33556**
16.	Vukovarsko-srijemska	36516	4093	2139	1718	256	2	94	**44818**
17.	Splitsko-dalmatinska	132639	11713	8725	804	3880	15	1543	**159319**
18.	Istarska	75671	8254	7145	783	883	5	1060	**93801**
19.	Dubrovačko-neretvanska	38211	3231	2870	489	1110	2	610	**46523**
20.	Međimurska	38822	2123	1206	734	194	0	84	**43163**
21.	Grad Zagreb	448631	12254	14151	454	4273	45	863	**480671**
UKUPNO		**1403013**	**100538**	**74119**	**18487**	**18014**	**109**	**7099**	**1621379**

KORISNICI STAROSNIH, PRIJEVREMENIH STAROSNIH I OBITELJSKIH MIROVINA OSTVARENIH PREMA ZOMO-u, DVO-u I ZOHBDR-u KOJI RADE DO POLOVICE PUNOG RADNOG VREMENA I PRIMAJU MIROVINU PREMA DJELATNOSTIMA I SPOLU

Tablica 5. Stanje: 31.ožujka 2023.

Red. br.	Područja	Nacionalna klasifikacija djelatnosti - NKD 2007.	Muškarci	Žene	Ukupno
0	1	2	3	4	5
1.	A	Poljoprivreda, šumarstvo i ribarstvo	378	161	**539**
2.	B	Rudarstvo i vađenje	53	8	**61**
3.	C	Prerađivačka industrija	2468	885	**3353**
4.	D	Opskrba el. energijom, plinom, parom i klimatizacija	47	4	**51**
5.	E	Opskrba vodom; uklanjanje otpadnih voda, gospodarenje otpadom te djelatnosti sanacije okoliša	300	35	**335**
6.	F	Građevinarstvo	2450	323	**2773**
7.	G	Trgovina na veliko i na malo; popravak motornih vozila i motocikala	2540	1710	**4250**
8.	H	Prijevoz i skladištenje	1846	156	**2002**
9.	I	Djelatnosti pružanja smještaja te pripreme i usluživanja hrane	651	638	**1289**
10.	J	Informacije i komunikacije	291	161	**452**
11.	K	Financijske djelatnosti i djelatnosti osiguranja	111	90	**201**
12.	L	Poslovanje nekretninama	159	108	**267**
13.	M	Stručne, znanstvene i tehničke djelatnosti	1919	1469	**3388**
14.	N	Administrativne i pomoćne uslužne djelatnosti	1874	839	**2713**
15.	O	Javna uprava i obrana; obvezno socijalno osiguranje	40	47	**87**
16.	P	Obrazovanje	295	380	**675**
17.	Q	Djelatnost zdravstvene zaštite i socijalne skrbi	472	955	**1427**
18.	R	Umjetnost, zabava i rekreacija	201	82	**283**
19.	S	Ostale uslužne djelatnosti	288	355	**643**
20.	T	Djelatnost kućanstva kao poslodavca; djelatnost kućanstva koja proizvode različitu robu i obavljaju različite usluge za vlastite potrebe	11	14	**25**
21.	U	Djelatnost izvanteritorijalnih organizacija i tijela	0	0	**0**
22.		Nepoznate - neprevedene šifre djelatnosti	2	5	**7**
UKUPNO			**16396**	**8425**	**24821**

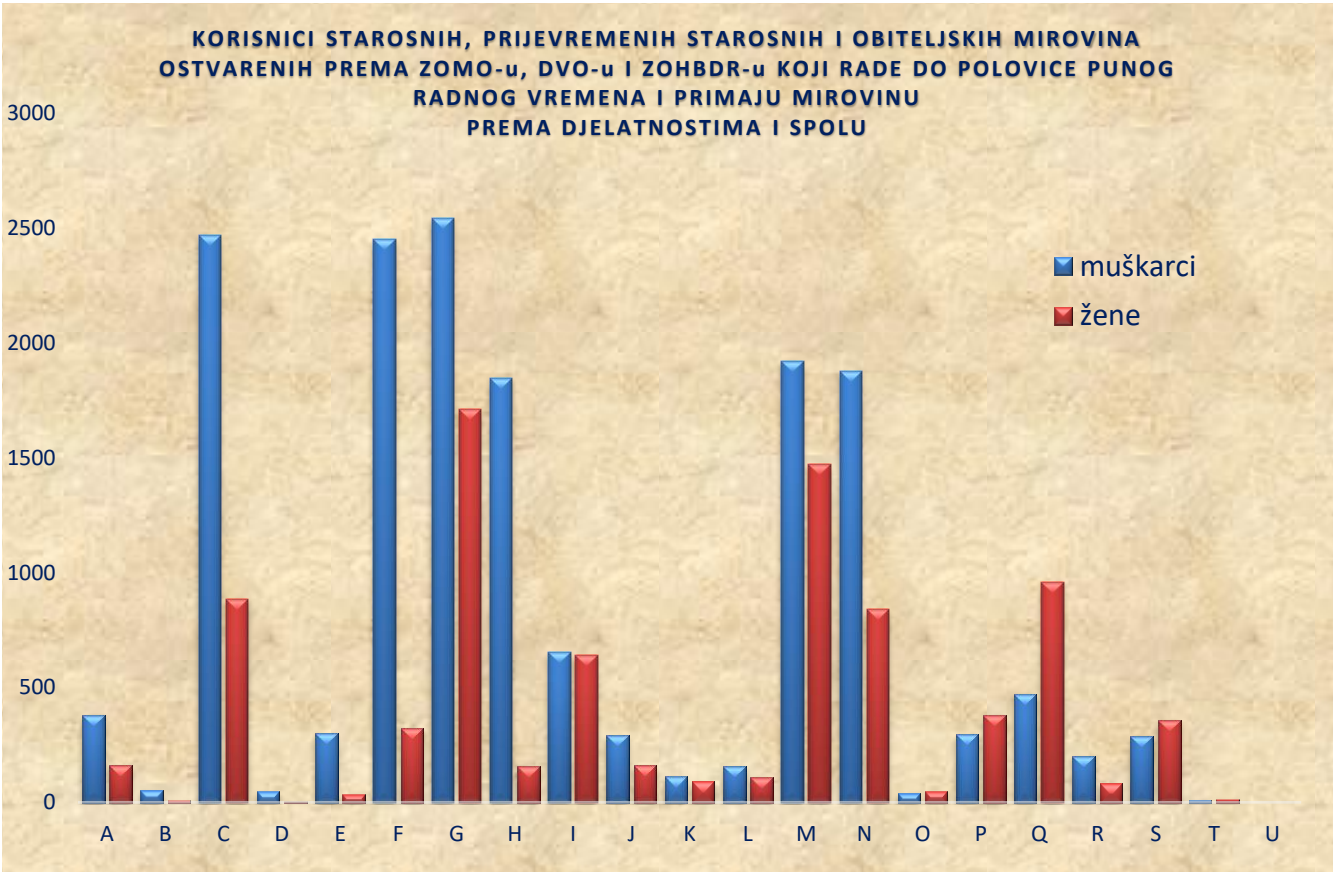

KORISNICI STAROSNIH, PRIJEVREMENIH STAROSNIH I OBITELJSKIH MIROVINA OSTVARENIH PREMA ZOMO-u, DVO-u I ZOHBDR-u KOJI RADE DO POLOVICE PUNOG RADNOG VREMENA I PRIMAJU MIROVINU PREMA ŽUPANIJAMA I SPOLU

Tablica 6. Stanje: 31.ožujka 2023.

Red. br.	Županija	Muškarci	Žene	Ukupno
0	1	2	3	4
1.	Zagrebačka	978	480	**1458**
2.	Krapinsko-zagorska	364	173	**537**
3.	Sisačko-moslavačka	355	183	**538**
4.	Karlovačka	478	214	**692**
5.	Varaždinska	605	356	**961**
6.	Koprivničko-križevačka	228	128	**356**
7.	Bjelovarsko-bilogorska	256	144	**400**
8.	Primorsko-goranska	1548	901	**2449**
9.	Ličko-senjska	131	61	**192**
10.	Virovitičko-podravska	169	80	**249**
11.	Požeško-slavonska	150	67	**217**
12.	Brodsko-posavska	439	119	**558**
13.	Zadarska	595	229	**824**
14.	Osječko-baranjska	876	355	**1231**
15.	Šibensko-kninska	305	155	**460**
16.	Vukovarsko-srijemska	345	140	**485**
17.	Splitsko-dalmatinska	1801	796	**2597**
18.	Istarska	1097	692	**1789**
19.	Dubrovačko-neretvanska	437	224	**661**
20.	Međimurska	404	224	**628**
21.	Grad Zagreb	4835	2704	**7539**
UKUPNO		**16396**	**8425**	**24821**

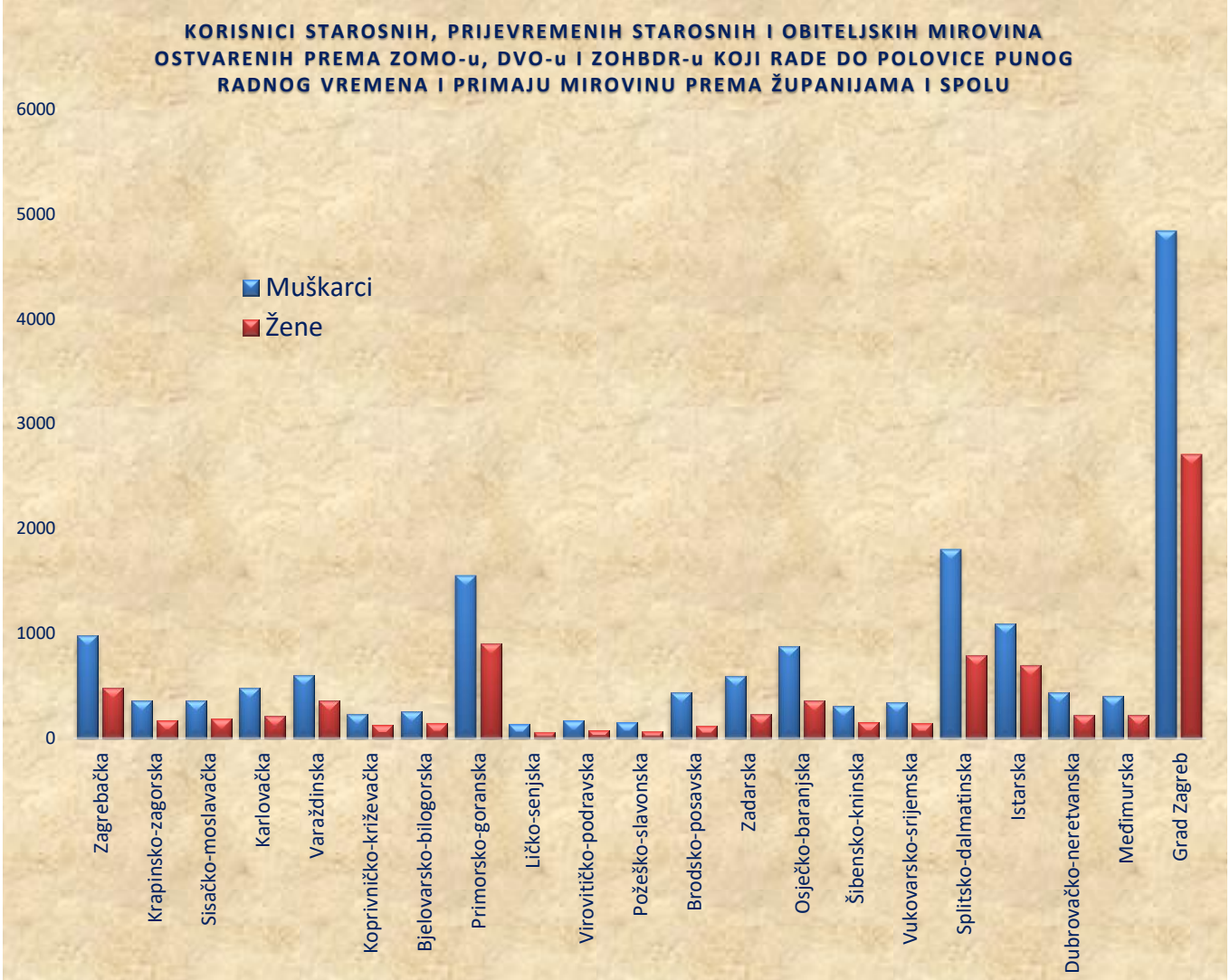

OSIGURANICI DO DOBI OD 30 GODINA ZA KOJE JE POSLODAVAC OSLOBOĐEN PLAĆANJA DOPRINOSA NA PLAĆU DO PET GODINA PREMA DJELATNOSTIMA I SPOLU

Tablica 7. Stanje: 31.ožujka 2023.

Red. br.	Područja	Nacionalna klasifikacija djelatnosti - NKD 2007.	Muškarci	Žene	Ukupno
0	1	2	3	4	5
1.	A	Poljoprivreda, šumarstvo i ribarstvo	2369	1163	**3532**
2.	B	Rudarstvo i vađenje	338	34	**372**
3.	C	Prerađivačka industrija	19935	8992	**28927**
4.	D	Opskrba el. energijom, plinom, parom i klimatizacija	1150	321	**1471**
5.	E	Opskrba vodom; uklanjanje otpadnih voda, gospodarenje otpadom te djelatnosti sanacije okoliša	1049	372	**1421**
6.	F	Građevinarstvo	11529	1789	**13318**
7.	G	Trgovina na veliko i na malo; popravak motornih vozila i motocikala	14367	14994	**29361**
8.	H	Prijevoz i skladištenje	6088	1978	**8066**
9.	I	Djelatnosti pružanja smještaja te pripreme i usluživanja hrane	6384	6903	**13287**
10.	J	Informacije i komunikacije	8961	4801	**13762**
11.	K	Financijske djelatnosti i djelatnosti osiguranja	1228	2452	**3680**
12.	L	Poslovanje nekretninama	576	447	**1023**
13.	M	Stručne, znanstvene i tehničke djelatnosti	6540	7302	**13842**
14.	N	Administrativne i pomoćne uslužne djelatnosti	2603	2209	**4812**
15.	O	Javna uprava i obrana; obvezno socijalno osiguranje	3822	3168	**6990**
16.	P	Obrazovanje	617	2974	**3591**
17.	Q	Djelatnost zdravstvene zaštite i socijalne skrbi	3965	12297	**16262**
18.	R	Umjetnost, zabava i rekreacija	1106	1621	**2727**
19.	S	Ostale uslužne djelatnosti	1180	4207	**5387**
20.	T	Djelatnost kućanstva kao poslodavca; djelatnost kućanstva koja proizvode različitu robu i obavljaju različite usluge za vlastite potrebe	22	124	**146**
21.	U	Djelatnost izvanteritorijalnih organizacija i tijela	12	20	**32**
22.		Nepoznate - neprevedene šifre djelatnosti	107	85	**192**
UKUPNO			**93948**	**78253**	**172201**

Poslodavac koji **od 1. siječnja 2015. zaposli radnika mlađeg od 30 godina** za tog je radnika oslobođen plaćanja doprinosa na plaću do pet godina.

Pretpostavka za korištenje olakšice ispunjenje je sljedećih kumulativnih uvjeta: da je na dan prijave na mirovinsko i zdravstveno osiguranje, tj. na dan početka radnog odnosa *radnik mlađi od 30 godina* (može imati najviše 29 godina, 11 mjeseci i 29 dana); da se radnika zapošljava na neodređeno vrijeme, na puno ili nepuno radno vrijeme, te da radnik nije bio ranije zaposlen kod istog poslodavca na neodređeno vrijeme, ali nije smetnja ako je bio zaposlen na određeno vrijeme ni ako je kod odnosnog poslodavca bio na stručnom osposobljavanju bez zasnivanja radnog odnosa.

U slučaju zapošljavanja navedenih osoba ne postoji obveza obračunavanja i plaćanja doprinosa na osnovicu, i to doprinosa za zdravstveno osiguranje (16,5%) u trajanju **do pet godina**.

OSIGURANICI DO DOBI OD 30 GODINA ZA KOJE JE POSLODAVAC OSLOBOĐEN PLAĆANJA DOPRINOSA NA PLAĆU DO PET GODINA PREMA ŽUPANIJAMA I SPOLU

Tablica 8. Stanje: 31.ožujka 2023.

Red. br.	Županija	Muškarci	Žene	Ukupno
0	1	2	3	4
1.	Zagrebačka	7235	4276	**11511**
2.	Krapinsko-zagorska	2803	2081	**4884**
3.	Sisačko-moslavačka	2284	1997	**4281**
4.	Karlovačka	1783	1481	**3264**
5.	Varaždinska	5311	3947	**9258**
6.	Koprivničko-križevačka	2200	1732	**3932**
7.	Bjelovarsko-bilogorska	1924	1463	**3387**
8.	Primorsko-goranska	5024	4729	**9753**
9.	Ličko-senjska	654	532	**1186**
10.	Virovitičko-podravska	1221	947	**2168**
11.	Požeško-slavonska	1155	833	**1988**
12.	Brodsko-posavska	2909	1829	**4738**
13.	Zadarska	2854	2636	**5490**
14.	Osječko-baranjska	5995	4503	**10498**
15.	Šibensko-kninska	1502	1314	**2816**
16.	Vukovarsko-srijemska	2377	1979	**4356**
17.	Splitsko-dalmatinska	7739	7095	**14834**
18.	Istarska	3799	3279	**7078**
19.	Dubrovačko-neretvanska	1731	1373	**3104**
20.	Međimurska	3256	2338	**5594**
21.	Grad Zagreb	30192	27889	**58081**
	UKUPNO	**93948**	**78253**	**172201**

Poslodavac koji **od 1. siječnja 2015. zaposli radnika mlađeg od 30 godina** za tog je radnika oslobođen plaćanja doprinosa na plaću do pet godina.

Pretpostavka za korištenje olakšice ispunjenje je sljedećih kumulativnih uvjeta: da je na dan prijave na mirovinsko i zdravstveno osiguranje, tj. na dan početka radnog odnosa *radnik mlađi od 30 godina* (može imati najviše 29 godina, 11 mjeseci i 29 dana); da se radnika zapošljava na neodređeno vrijeme, na puno ili nepuno radno vrijeme, te da radnik nije bio ranije zaposlen kod istog poslodavca na neodređeno vrijeme, ali nije smetnja ako je bio zaposlen na određeno vrijeme ni ako je kod odnosnog poslodavca bio na stručnom osposobljavanju bez zasnivanja radnog odnosa.

U slučaju zapošljavanja navedenih osoba ne postoji obveza obračunavanja i plaćanja doprinosa na osnovicu, i to doprinosa za zdravstveno osiguranje (16,5%) u trajanju **do pet godina**.