OSIGURANICI PREMA KATEGORIJAMA OSIGURANJA I SPOLU

Tablica 1.

Red. br.	Kategorije osiguranja	Stanje 31. kolovoza 2023.		
		Muškarci	Žene	Ukupno
0	1	2	3	4
1.	Radnici kod pravnih osoba	753874	683184	**1437058**
2.	Radnici kod fizičkih osoba	62335	59743	**122078**
3.	Obrtnici	53105	29434	**82539**
4.	Poljoprivrednici	12581	5775	**18356**
5.	Samostalne profesionalne djelatnosti	11143	6564	**17707**
6.	Osiguranici zaposleni kod međunarodnih organizacija u inozemstvu i hrvatski državljani zaposleni na teritoriju RH kod poslodavaca sa sjedištem u inozemstvu	85	36	**121**
7.	Produženo osiguranje	1656	2299	**3955**
UKUPNO		**894779**	**787035**	**1681814**

Hrvatski zavod za mirovinsko osiguranje (u daljnjem tekstu: Zavod) vodi evidenciju osiguranika prema općini rada, a ne prebivališta. Zaposleni su definirani svojim brojem u službenim statistikama Državnog zavoda za statistiku, središnjeg tijela za statistiku RH.

Zavod u svojim statističkim evidencijama, uz osiguranike kod pravnih i fizičkih osoba te osiguranike obrtnike, poljoprivrednike, osiguranike samostalnih profesionalnih djelatnosti vodi i osiguranike s otvorenom prijavom na osiguranje, poput osoba na stručnom osposobljavanju, osoba s produženim osiguranjem i drugo. Te se osobe ne mogu smatrati zaposlenima i Državni zavod za statistiku ne uključuje ih u svoja izvješća o broju zaposlenih. Jedina dva službena izvora na temelju kojih se može govoriti o padu ili rastu zaposlenosti podaci su Državnog zavoda za statistiku (DZS) o broju zaposlenih, koje DZS prikuplja iz poreznih obrazaca, JOPPD-a i Anketa o radnoj snazi.

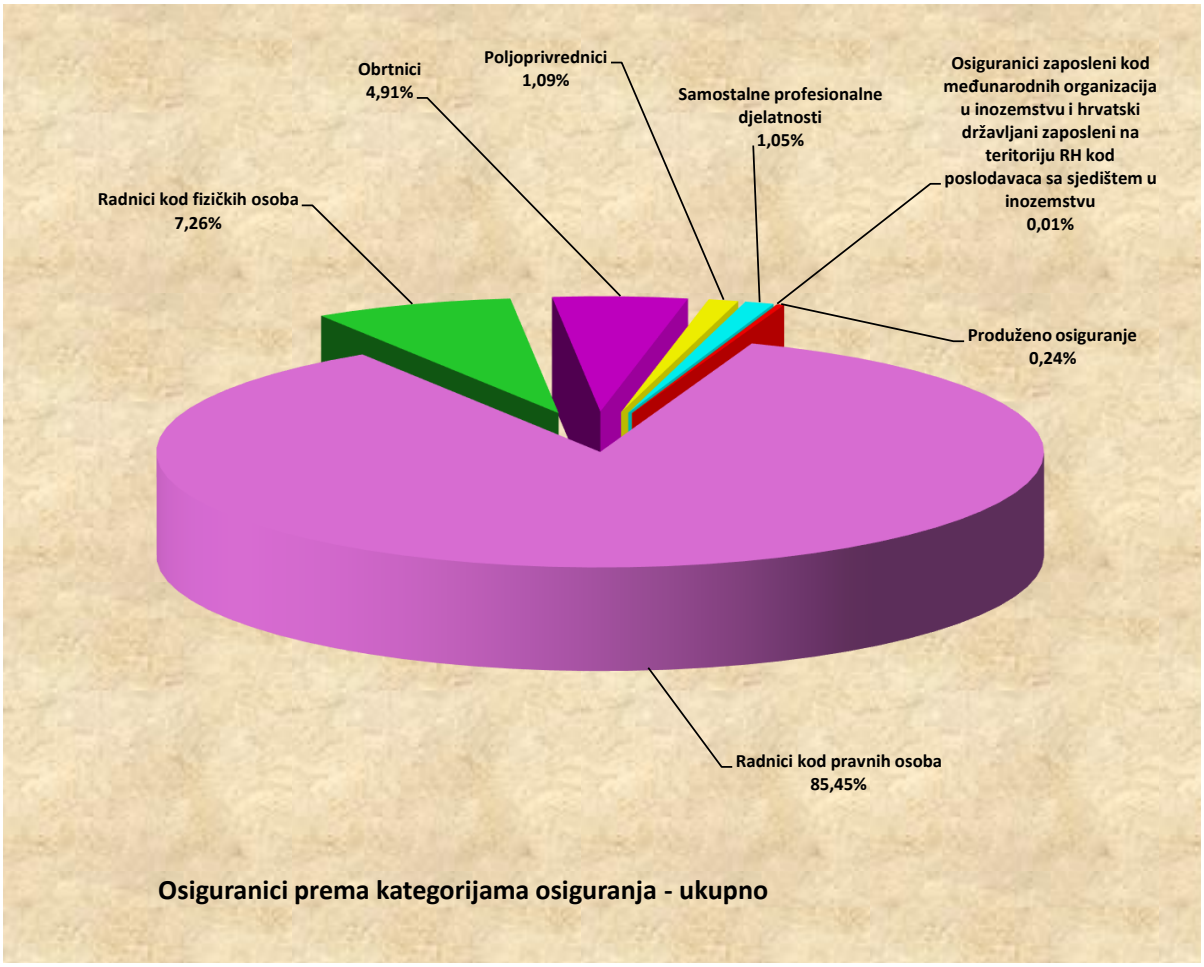

OSIGURANICI PREMA KATEGORIJAMA OSIGURANJA I GODINAMA ŽIVOTA

Tablica 2. Stanje: 31. kolovoza 2023.

Red. br.	Kategorije osiguranja	Osiguranici mlađi od 40 godina	Osiguranici koji imaju 40 godina ili više, a manje od 50 godina	Osiguranici koji imaju 50 godina ili više, a manje od 60 godina	Osiguranici koji imaju 60 godina i više	Ukupno
0	1	2	3	4	5	6
1.	Radnici kod pravnih osoba	619677	390220	314846	112315	**1437058**
2.	Radnici kod fizičkih osoba	65820	28695	20070	7493	**122078**
3.	Obrtnici	27682	26541	19950	8366	**82539**
4.	Poljoprivrednici	5230	4747	5924	2455	**18356**
5.	Samostalne profesionalne djelatnosti	5088	5173	4219	3227	**17707**
6.	Osiguranici zaposleni kod međunarodnih organizacija u inozemstvu i hrvatski državljani zaposleni na teritoriju RH kod poslodavaca sa sjedištem u inozemstvu	38	46	18	19	**121**
7.	Produženo osiguranje	471	993	1725	766	**3955**
UKUPNO		**724006**	**456415**	**366752**	**134641**	**1681814**

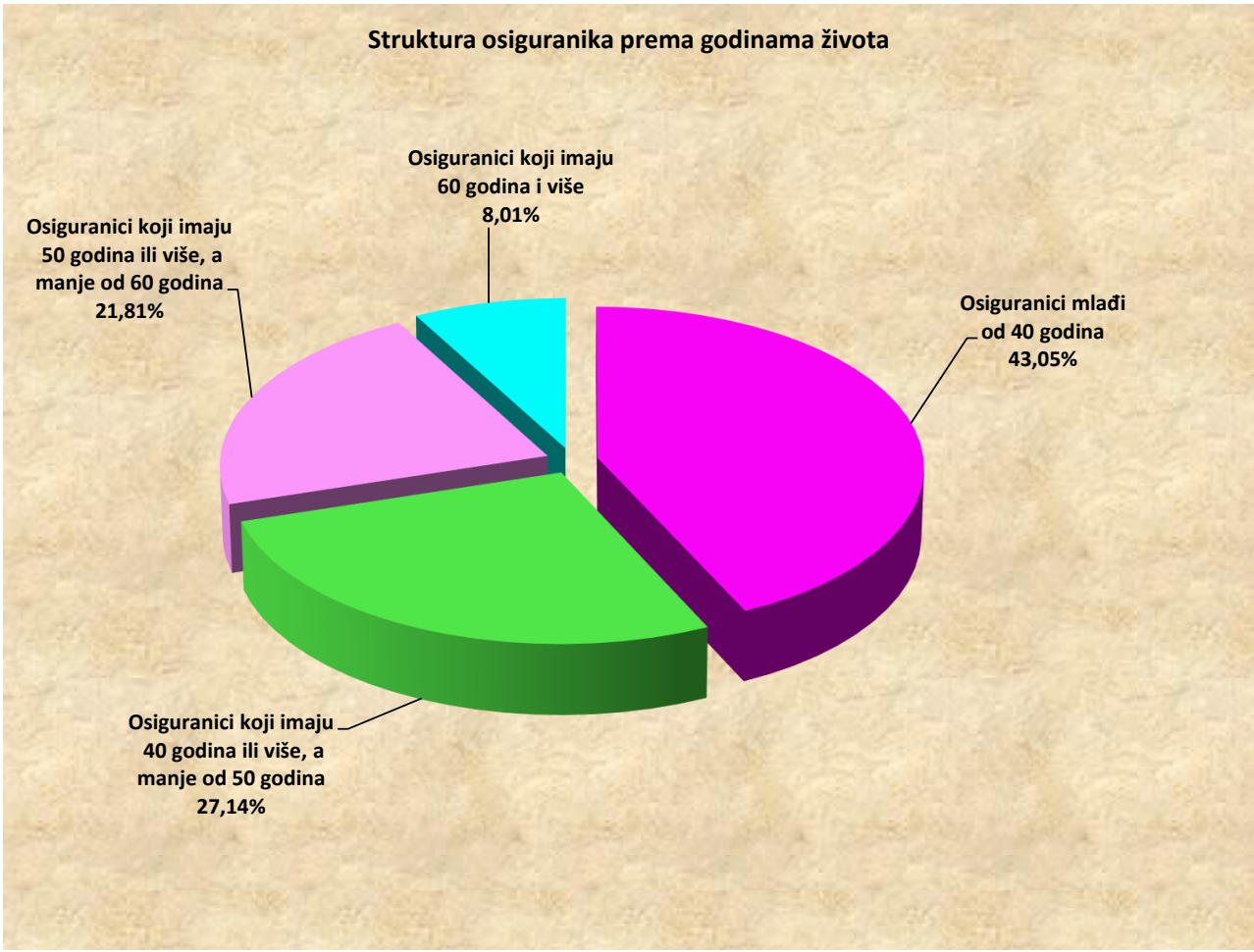

OSIGURANICI PREMA DJELATNOSTI I SPOLU

Tablica 3. Stanje: 31. kolovoza 2023.

Red. br.	Područja	Nacionalna klasifikacija djelatnosti - NKD 2007.	Muškarci	Žene	Ukupno
0	1	2	3	4	5
1.	A	Poljoprivreda, šumarstvo i ribarstvo	39457	18906	**58363**
2.	B	Rudarstvo i vađenje	3541	469	**4010**
3.	C	Prerađivačka industrija	160175	90894	**251069**
4.	D	Opskrba el. energijom, plinom, parom i klimatizacija	11515	3545	**15060**
5.	E	Opskrba vodom; uklanjanje otpadnih voda, gospodarenje otpadom te djelatnosti sanacije okoliša	18826	5664	**24490**
6.	F	Građevinarstvo	119746	16089	**135835**
7.	G	Trgovina na veliko i na malo; popravak motornih vozila i motocikala	117846	132259	**250105**
8.	H	Prijevoz i skladištenje	70576	19534	**90110**
9.	I	Djelatnosti pružanja smještaja te pripreme i usluživanja hrane	66527	71171	**137698**
10.	J	Informacije i komunikacije	38259	20988	**59247**
11.	K	Financijske djelatnosti i djelatnosti osiguranja	13342	27786	**41128**
12.	L	Poslovanje nekretninama	9222	6495	**15717**
13.	M	Stručne, znanstvene i tehničke djelatnosti	54123	55093	**109216**
14.	N	Administrativne i pomoćne uslužne djelatnosti	33561	28926	**62487**
15.	O	Javna uprava i obrana; obvezno socijalno osiguranje	59487	60282	**119769**
16.	P	Obrazovanje	23834	90977	**114811**
17.	Q	Djelatnost zdravstvene zaštite i socijalne skrbi	23955	88019	**111974**
18.	R	Umjetnost, zabava i rekreacija	15663	17765	**33428**
19.	S	Ostale uslužne djelatnosti	13662	29766	**43428**
20.	T	Djelatnost kućanstva kao poslodavca; djelatnost kućanstva koja proizvode različitu robu i obavljaju različite usluge za vlastite potrebe	329	1415	**1744**
21.	U	Djelatnost izvanteritorijalnih organizacija i tijela	180	233	**413**
22.		Nepoznate - neprevedene šifre djelatnosti	953	759	**1712**
UKUPNO			**894779**	**787035**	**1681814**

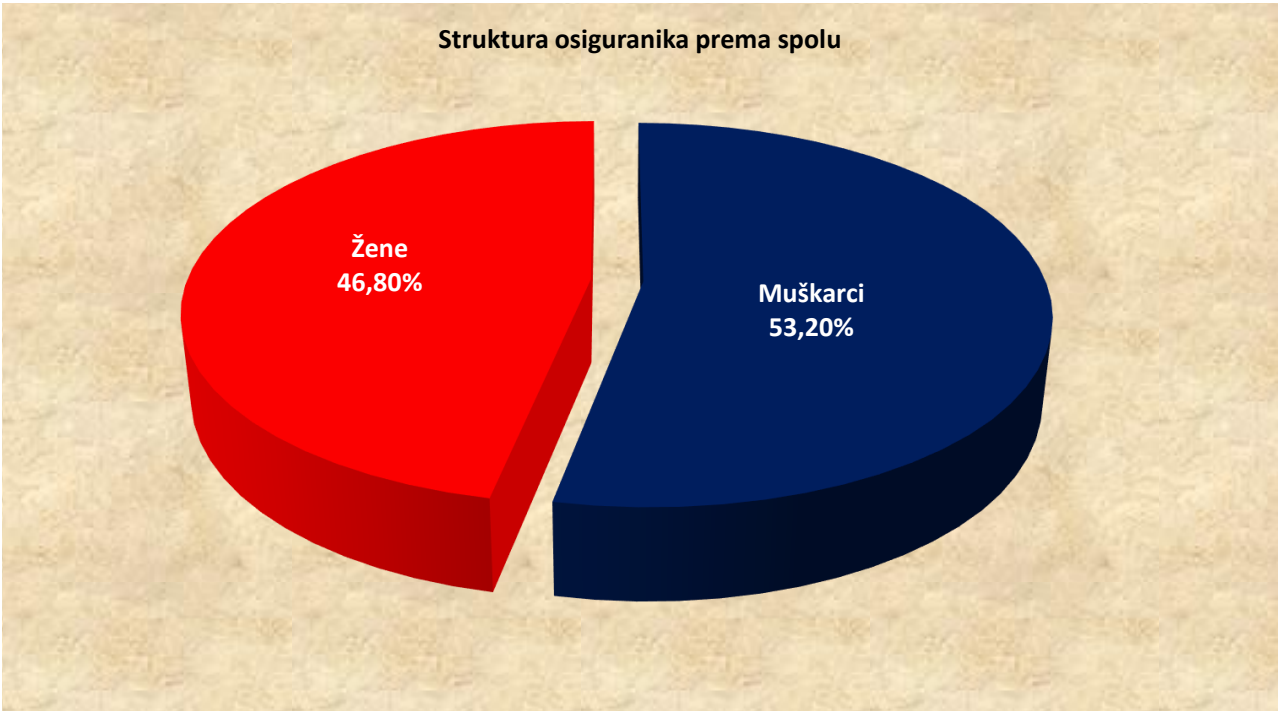

OSIGURANICI PREMA ŽUPANIJAMA I KATEGORIJAMA OSIGURANJA

Tablica 4. Stanje: 31. kolovoza 2023.

Redni broj	Županija	Kategorije osiguranja							
		Radnici kod pravnih osoba	Radnici kod fizičkih osoba	Obrtnici	Poljoprivrednici	Samostalne profesionalne djelatnosti	Osiguranici zaposleni kod međ. org. u inozemstvu i hrvatski državljani zaposleni na teritoriju RH kod poslodavaca sa sjedištem u inozemstvu	Produženo osiguranje	Ukupno
0	1	2	3	4	5	6	7	8	9
1.	Zagrebačka	78424	6795	4976	1084	582	8	271	**92140**
2.	Krapinsko-zagorska	32527	4283	2387	266	210	1	81	**39755**
3.	Sisačko-moslavačka	35595	3712	2082	842	283	1	87	**42602**
4.	Karlovačka	31781	3496	1705	437	249	2	86	**37756**
5.	Varaždinska	59809	5314	2646	665	361	2	128	**68925**
6.	Koprivničko-križevačka	29954	2319	1452	1864	234	2	87	**35912**
7.	Bjelovarsko-bilogorska	26512	2706	1107	1618	225	2	88	**32258**
8.	Primorsko-goranska	104582	10140	8197	280	2242	16	440	**125897**
9.	Ličko-senjska	14551	2063	921	522	92	0	40	**18189**
10.	Virovitičko-podravska	16307	2489	1066	1486	128	1	32	**21509**
11.	Požeško-slavonska	16178	1836	1024	547	172	1	63	**19821**
12.	Brodsko-posavska	35273	3919	2145	845	233	0	82	**42497**
13.	Zadarska	53000	7807	4475	743	1153	4	246	**67428**
14.	Osječko-baranjska	78763	6146	4402	1897	622	2	154	**91986**
15.	Šibensko-kninska	29596	4410	2916	298	468	1	56	**37745**
16.	Vukovarsko-srijemska	35576	4222	2231	1715	248	2	83	**44077**
17.	Splitsko-dalmatinska	143615	18092	10873	796	3807	14	547	**177744**
18.	Istarska	85827	12725	8225	785	892	5	279	**108738**
19.	Dubrovačko-neretvanska	44255	5272	3568	498	1059	2	205	**54859**
20.	Međimurska	38403	2090	1246	729	200	0	92	**42760**
21.	Grad Zagreb	446530	12242	14895	439	4247	55	808	**479216**
UKUPNO		**1437058**	**122078**	**82539**	**18356**	**17707**	**121**	**3955**	**1681814**

KORISNICI STAROSNIH, PRIJEVREMENIH STAROSNIH I OBITELJSKIH MIROVINA OSTVARENIH PREMA ZOMO-u, DVO-u I ZOHBDR-u KOJI RADE DO POLOVICE PUNOG RADNOG VREMENA I PRIMAJU MIROVINU PREMA DJELATNOSTIMA I SPOLU

Tablica 5. Stanje: 31. kolovoza 2023.

Red. br.	Područja	Nacionalna klasifikacija djelatnosti - NKD 2007.	Muškarci	Žene	Ukupno
0	1	2	3	4	5
1.	A	Poljoprivreda, šumarstvo i ribarstvo	444	206	**650**
2.	B	Rudarstvo i vađenje	56	9	**65**
3.	C	Prerađivačka industrija	2599	992	**3591**
4.	D	Opskrba el. energijom, plinom, parom i klimatizacija	54	7	**61**
5.	E	Opskrba vodom; uklanjanje otpadnih voda, gospodarenje otpadom te djelatnosti sanacije okoliša	342	42	**384**
6.	F	Građevinarstvo	2531	371	**2902**
7.	G	Trgovina na veliko i na malo; popravak motornih vozila i motocikala	2796	1969	**4765**
8.	H	Prijevoz i skladištenje	2159	194	**2353**
9.	I	Djelatnosti pružanja smještaja te pripreme i usluživanja hrane	1118	1355	**2473**
10.	J	Informacije i komunikacije	314	158	**472**
11.	K	Financijske djelatnosti i djelatnosti osiguranja	118	92	**210**
12.	L	Poslovanje nekretninama	189	156	**345**
13.	M	Stručne, znanstvene i tehničke djelatnosti	2026	1562	**3588**
14.	N	Administrativne i pomoćne uslužne djelatnosti	2191	986	**3177**
15.	O	Javna uprava i obrana; obvezno socijalno osiguranje	51	46	**97**
16.	P	Obrazovanje	274	288	**562**
17.	Q	Djelatnost zdravstvene zaštite i socijalne skrbi	487	1017	**1504**
18.	R	Umjetnost, zabava i rekreacija	220	105	**325**
19.	S	Ostale uslužne djelatnosti	300	408	**708**
20.	T	Djelatnost kućanstva kao poslodavca; djelatnost kućanstva koja proizvode različitu robu i obavljaju različite usluge za vlastite potrebe	14	22	**36**
21.	U	Djelatnost izvanteritorijalnih organizacija i tijela	1	0	**1**
22.		Nepoznate - neprevedene šifre djelatnosti	3	5	**8**
UKUPNO			**18287**	**9990**	**28277**

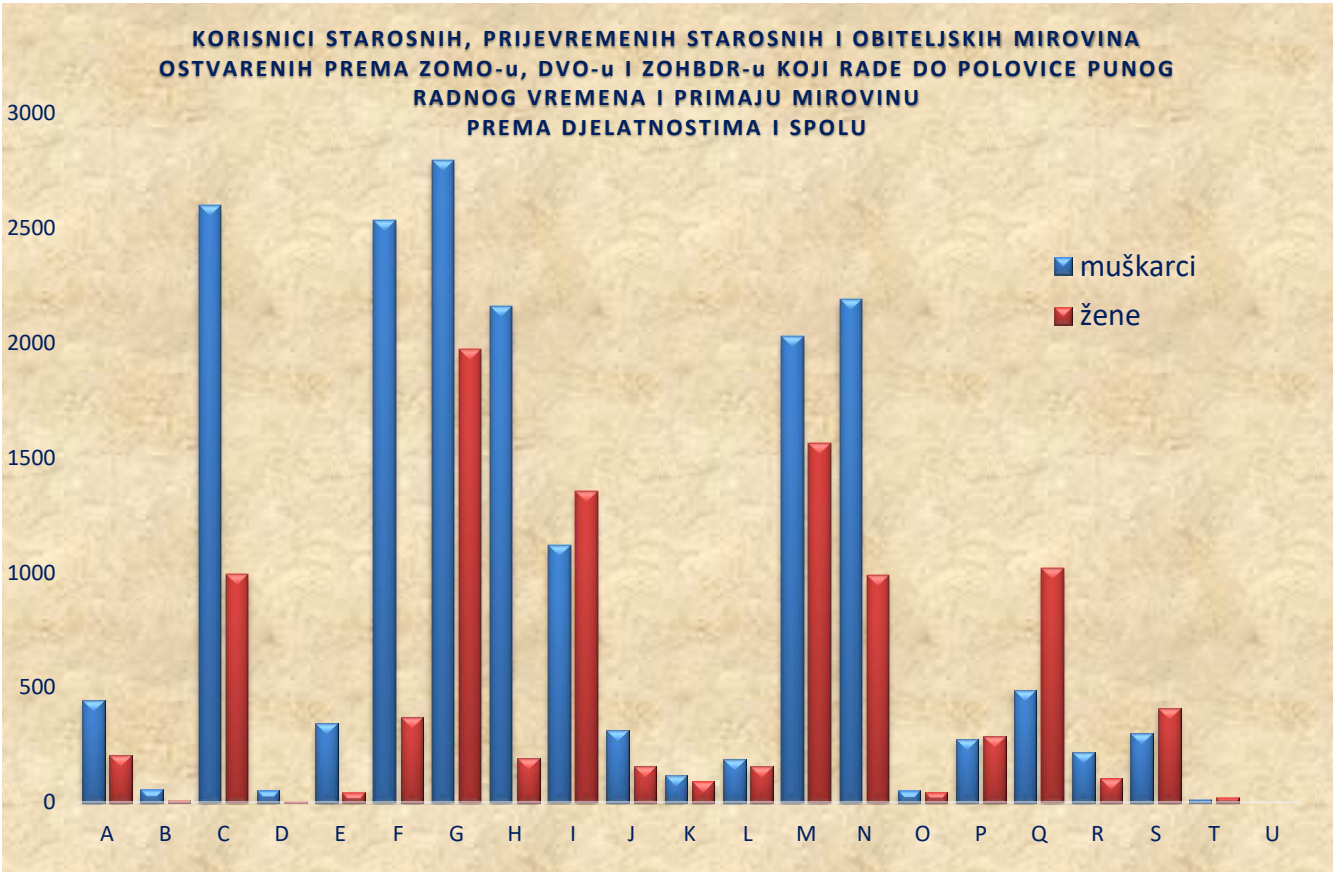

KORISNICI STAROSNIH, PRIJEVREMENIH STAROSNIH I OBITELJSKIH MIROVINA OSTVARENIH PREMA ZOMO-u, DVO-u I ZOHBDR-u KOJI RADE DO POLOVICE PUNOG RADNOG VREMENA I PRIMAJU MIROVINU PREMA ŽUPANIJAMA I SPOLU

Tablica 6. Stanje: 31.kolovoza 2023.

Red. br.	Županija	Muškarci	Žene	Ukupno
0	1	2	3	4
1.	Zagrebačka	1023	512	**1535**
2.	Krapinsko-zagorska	354	178	**532**
3.	Sisačko-moslavačka	396	179	**575**
4.	Karlovačka	500	242	**742**
5.	Varaždinska	648	376	**1024**
6.	Koprivničko-križevačka	233	150	**383**
7.	Bjelovarsko-bilogorska	287	153	**440**
8.	Primorsko-goranska	1770	1133	**2903**
9.	Ličko-senjska	140	88	**228**
10.	Virovitičko-podravska	178	91	**269**
11.	Požeško-slavonska	164	68	**232**
12.	Brodsko-posavska	468	142	**610**
13.	Zadarska	753	343	**1096**
14.	Osječko-baranjska	906	366	**1272**
15.	Šibensko-kninska	389	253	**642**
16.	Vukovarsko-srijemska	379	156	**535**
17.	Splitsko-dalmatinska	2140	1156	**3296**
18.	Istarska	1392	1017	**2409**
19.	Dubrovačko-neretvanska	639	342	**981**
20.	Međimurska	414	240	**654**
21.	Grad Zagreb	5114	2805	**7919**
UKUPNO		**18287**	**9990**	**28277**

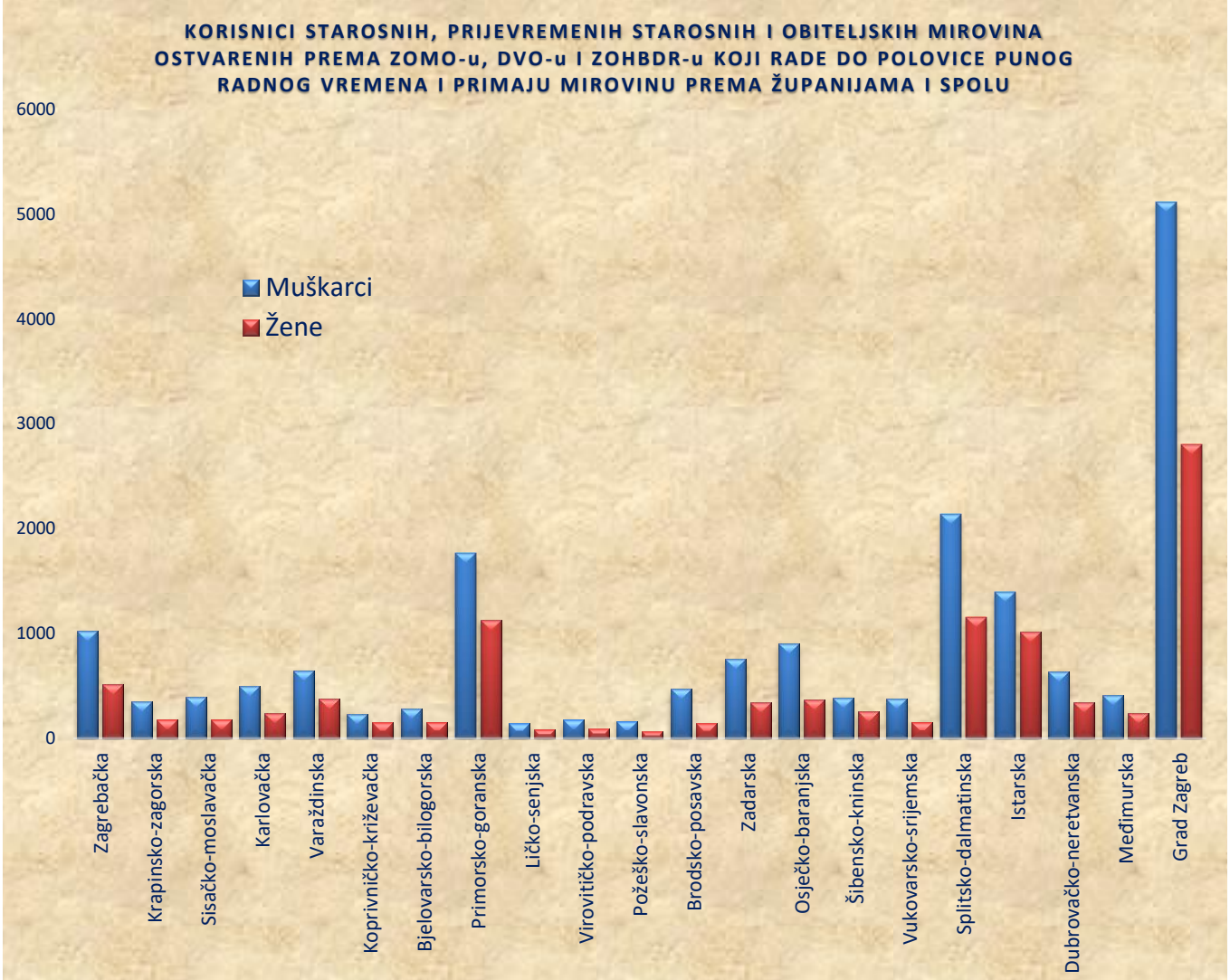

OSIGURANICI DO DOBI OD 30 GODINA ZA KOJE JE POSLODAVAC OSLOBOĐEN PLAĆANJA DOPRINOSA NA PLAĆU DO PET GODINA PREMA DJELATNOSTIMA I SPOLU

Tablica 7. Stanje: 31. kolovoza 2023.

Red. br.	Područja	Nacionalna klasifikacija djelatnosti - NKD 2007.	Muškarci	Žene	Ukupno
0	1	2	3	4	5
1.	A	Poljoprivreda, šumarstvo i ribarstvo	2531	1236	**3767**
2.	B	Rudarstvo i vađenje	354	38	**392**
3.	C	Prerađivačka industrija	20315	9241	**29556**
4.	D	Opskrba el. energijom, plinom, parom i klimatizacija	1146	329	**1475**
5.	E	Opskrba vodom; uklanjanje otpadnih voda, gospodarenje otpadom te djelatnosti sanacije okoliša	1082	393	**1475**
6.	F	Građevinarstvo	11699	1848	**13547**
7.	G	Trgovina na veliko i na malo; popravak motornih vozila i motocikala	14696	15614	**30310**
8.	H	Prijevoz i skladištenje	6387	2055	**8442**
9.	I	Djelatnosti pružanja smještaja te pripreme i usluživanja hrane	6465	7034	**13499**
10.	J	Informacije i komunikacije	9106	4885	**13991**
11.	K	Financijske djelatnosti i djelatnosti osiguranja	1277	2543	**3820**
12.	L	Poslovanje nekretninama	759	472	**1231**
13.	M	Stručne, znanstvene i tehničke djelatnosti	6656	7439	**14095**
14.	N	Administrativne i pomoćne uslužne djelatnosti	2781	2459	**5240**
15.	O	Javna uprava i obrana; obvezno socijalno osiguranje	3860	3235	**7095**
16.	P	Obrazovanje	611	3057	**3668**
17.	Q	Djelatnost zdravstvene zaštite i socijalne skrbi	4084	12672	**16756**
18.	R	Umjetnost, zabava i rekreacija	1168	1719	**2887**
19.	S	Ostale uslužne djelatnosti	1197	4252	**5449**
20.	T	Djelatnost kućanstva kao poslodavca; djelatnost kućanstva koja proizvode različitu robu i obavljaju različite usluge za vlastite potrebe	24	130	**154**
21.	U	Djelatnost izvanteritorijalnih organizacija i tijela	16	21	**37**
22.		Nepoznate - neprevedene šifre djelatnosti	131	96	**227**
UKUPNO			**96345**	**80768**	**177113**

Poslodavac koji **od 1. siječnja 2015. zaposli radnika mlađeg od 30 godina** za tog je radnika oslobođen plaćanja doprinosa na plaću do pet godina.

Pretpostavka za korištenje olakšice ispunjenje je sljedećih kumulativnih uvjeta: da je na dan prijave na mirovinsko i zdravstveno osiguranje, tj. na dan početka radnog odnosa *radnik mlađi od 30 godina* (može imati najviše 29 godina, 11 mjeseci i 29 dana); da se radnika zapošljava na neodređeno vrijeme, na puno ili nepuno radno vrijeme, te da radnik nije bio ranije zaposlen kod istog poslodavca na neodređeno vrijeme, ali nije smetnja ako je bio zaposlen na određeno vrijeme ni ako je kod odnosnog poslodavca bio na stručnom osposobljavanju bez zasnivanja radnog odnosa.

U slučaju zapošljavanja navedenih osoba ne postoji obveza obračunavanja i plaćanja doprinosa na osnovicu, i to doprinosa za zdravstveno osiguranje (16,5%) u trajanju **do pet godina**.

OSIGURANICI DO DOBI OD 30 GODINA ZA KOJE JE POSLODAVAC OSLOBOĐEN PLAĆANJA DOPRINOSA NA PLAĆU DO PET GODINA PREMA ŽUPANIJAMA I SPOLU

Tablica 8. Stanje: 31.kolovoza 2023.

Red. br.	Županija	Muškarci	Žene	Ukupno
0	1	2	3	4
1.	Zagrebačka	7345	4439	**11784**
2.	Krapinsko-zagorska	2883	2126	**5009**
3.	Sisačko-moslavačka	2310	1982	**4292**
4.	Karlovačka	1940	1504	**3444**
5.	Varaždinska	5450	4066	**9516**
6.	Koprivničko-križevačka	2238	1770	**4008**
7.	Bjelovarsko-bilogorska	2014	1470	**3484**
8.	Primorsko-goranska	5209	4863	**10072**
9.	Ličko-senjska	683	601	**1284**
10.	Virovitičko-podravska	1270	1012	**2282**
11.	Požeško-slavonska	1234	866	**2100**
12.	Brodsko-posavska	2958	1862	**4820**
13.	Zadarska	2961	2755	**5716**
14.	Osječko-baranjska	6250	4723	**10973**
15.	Šibensko-kninska	1492	1390	**2882**
16.	Vukovarsko-srijemska	2463	2094	**4557**
17.	Splitsko-dalmatinska	8071	7494	**15565**
18.	Istarska	3935	3501	**7436**
19.	Dubrovačko-neretvanska	1828	1417	**3245**
20.	Međimurska	3390	2375	**5765**
21.	Grad Zagreb	30421	28458	**58879**
UKUPNO		**96345**	**80768**	**177113**

Poslodavac koji **od 1. siječnja 2015. zaposli radnika mlađeg od 30 godina** za tog je radnika oslobođen plaćanja doprinosa na plaću do pet godina.

Pretpostavka za korištenje olakšice ispunjenje je sljedećih kumulativnih uvjeta: da je na dan prijave na mirovinsko i zdravstveno osiguranje, tj. na dan početka radnog odnosa *radnik mlađi od 30 godina* (može imati najviše 29 godina, 11 mjeseci i 29 dana); da se radnika zapošljava na neodređeno vrijeme, na puno ili nepuno radno vrijeme, te da radnik nije bio ranije zaposlen kod istog poslodavca na neodređeno vrijeme, ali nije smetnja ako je bio zaposlen na određeno vrijeme ni ako je kod odnosnog poslodavca bio na stručnom osposobljavanju bez zasnivanja radnog odnosa.

U slučaju zapošljavanja navedenih osoba ne postoji obveza obračunavanja i plaćanja doprinosa na osnovicu, i to doprinosa za zdravstveno osiguranje (16,5%) u trajanju **do pet godina**.