

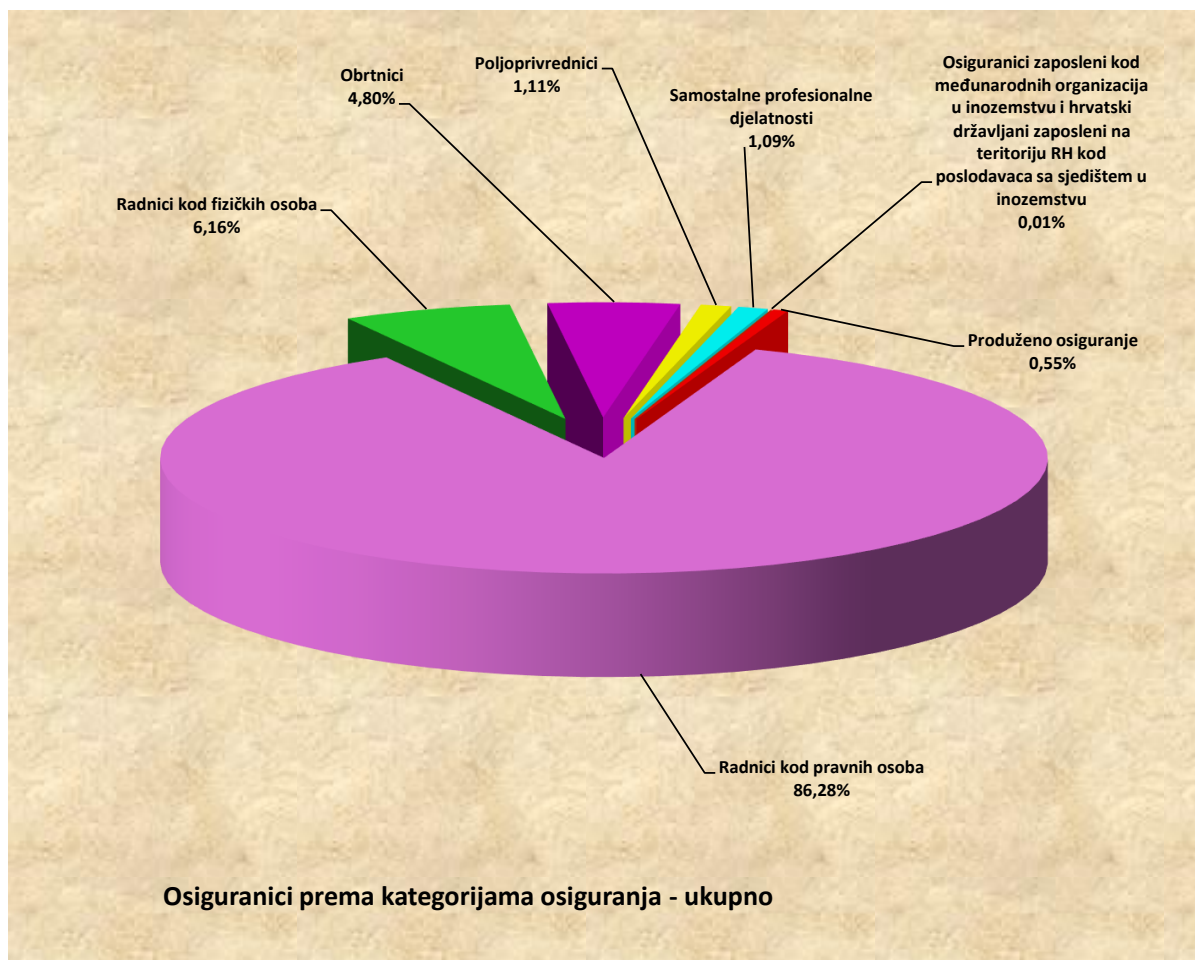
OSIGURANICI PREMA KATEGORIJAMA OSIGURANJA I SPOLU

Tablica 1.

Red. br.	Kategorije osiguranja	Stanje 31. siječnja 2024.		
		Muškarci	Žene	Ukupno
0	1	2	3	4
1.	Radnici kod pravnih osoba	744745	675868	1420613
2.	Radnici kod fizičkih osoba	52117	49271	101388
3.	Obrtnici	50887	28112	78999
4.	Poljoprivrednici	12582	5737	18319
5.	Samostalne profesionalne djelatnosti	11475	6476	17951
6.	Osiguranci zaposleni kod međunarodnih organizacija u inozemstvu i hrvatski državljani zaposleni na teritoriju RH kod poslodavaca sa sjedištem u inozemstvu	117	58	175
7.	Produženo osiguranje	3918	5177	9095
UKUPNO		875841	770699	1646540

Hrvatski zavod za mirovinsko osiguranje (u daljnjem tekstu: Zavod) vodi evidenciju osiguranika prema općini rada, a ne prebivališta. Zaposleni su definirani svojim brojem u službenim statistikama Državnog zavoda za statistiku, središnjeg tijela za statistiku RH.

Zavod u svojim statističkim evidencijama, uz osiguranike kod pravnih i fizičkih osoba te osiguranike obrtnike, poljoprivrednike, osiguranike samostalnih profesionalnih djelatnosti vodi i osiguranike s otvorenom prijavom na osiguranje, poput osoba na stručnom osposobljavanju, osoba s produženim osiguranjem i drugo. Te se osobe ne mogu smatrati zaposlenima i Državni zavod za statistiku ne uključuje ih u svoja izvješća o broju zaposlenih. Jedina dva službena izvora na temelju kojih se može govoriti o padu ili rastu zaposlenosti podaci su Državnog zavoda za statistiku (DZS) o broju zaposlenih, koje DZS prikuplja iz poreznih obrazaca, JOPPD-a i Anketa o radnoj snazi.



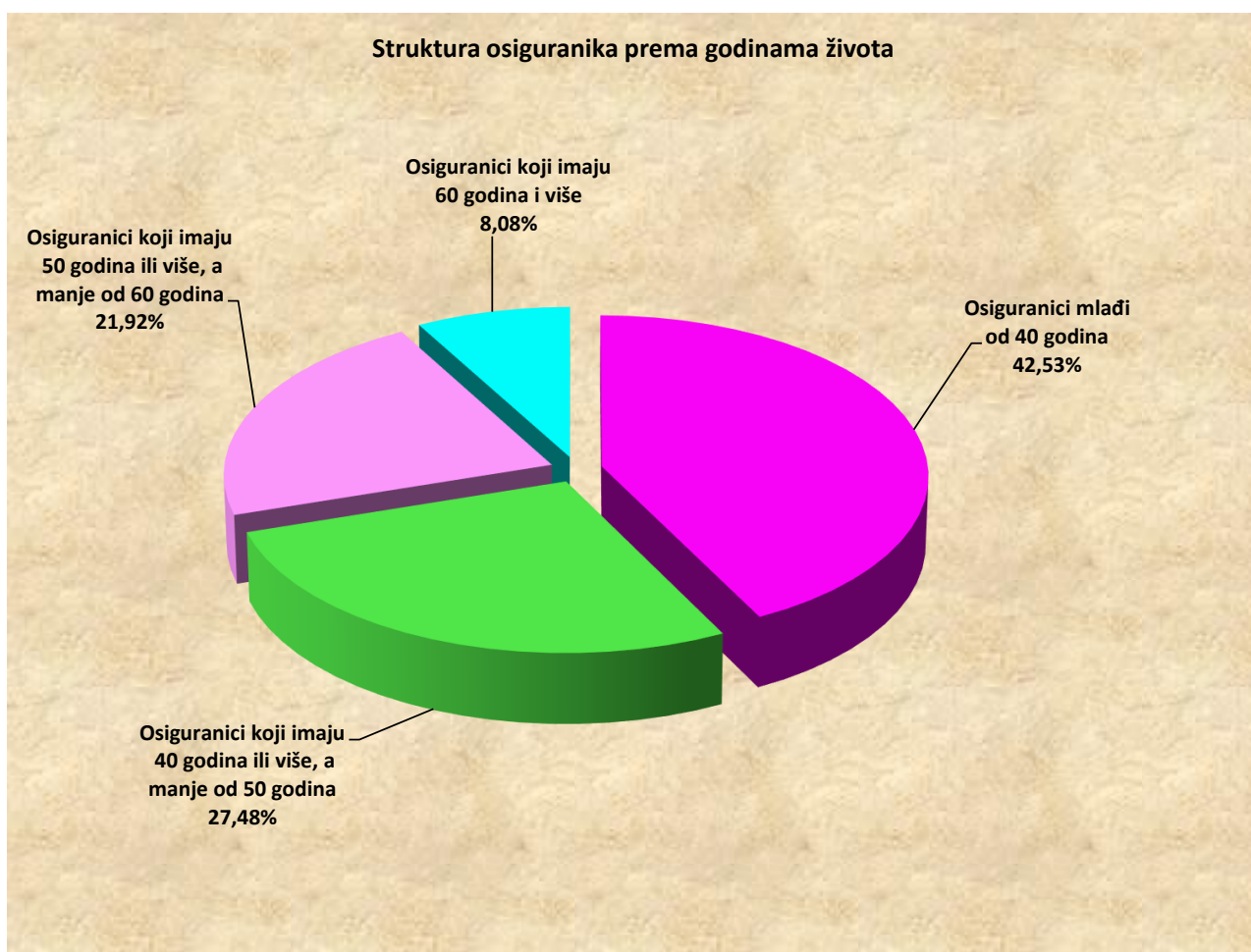
OSIGURANICI PREMA KATEGORIJAMA OSIGURANJA I GODINAMA ŽIVOTA

Tablica 2.

Stanje: 31. siječnja 2024.

Red. br.	Kategorije osiguranja	Osiguranci mlađi od 40 godina	Osiguranci koji imaju 40 godina ili više, a manje od 50 godina	Osiguranci koji imaju 50 godina ili više, a manje od 60 godina	Osiguranci koji imaju 60 godina i više	Ukupno
0	1	2	3	4	5	6
1.	Radnici kod pravnih osoba	606855	389679	311951	112128	1420613
2.	Radnici kod fizičkih osoba	53422	24967	16871	6128	101388
3.	Obrtnici	26511	25609	19036	7843	78999
4.	Poljoprivrednici	5274	4751	5862	2432	18319
5.	Samostalne profesionalne djelatnosti	5225	5260	4233	3233	17951
6.	Osiguranci zaposleni kod međunarodnih organizacija u inozemstvu i hrvatski državljani zaposleni na teritoriju RH kod poslodavaca sa sjedištem u inozemstvu	89	48	21	17	175
7.	Produženo osiguranje	2828	2085	3002	1180	9095
UKUPNO		700204	452399	360976	132961	1646540

Struktura osiguranika prema godinama života



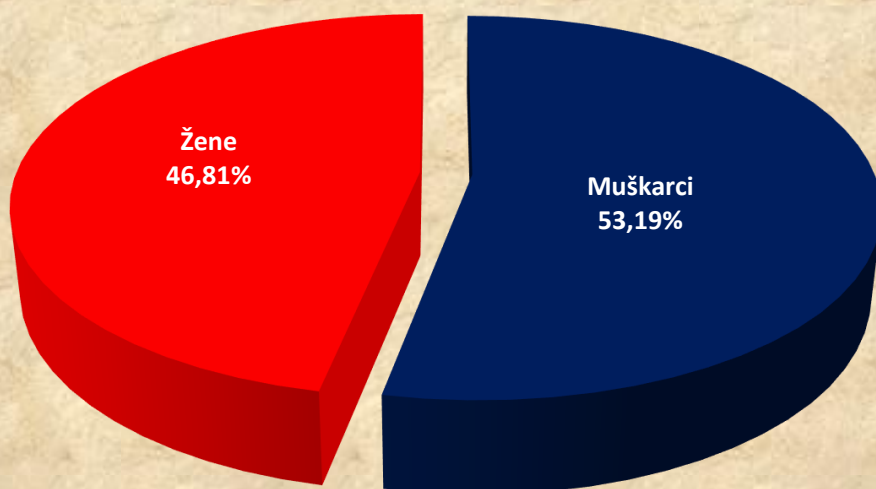
OSIGURANICI PREMA DJELATNOSTI I SPOLU

Tablica 3.

Stanje: 31. siječnja 2024.

Red. br.	Područja	Nacionalna klasifikacija djelatnosti - NKD 2007.	Muškarci	Žene	Ukupno
0	1	2	3	4	5
1.	A	Poljoprivreda, šumarstvo i ribarstvo	38827	18355	57182
2.	B	Rudarstvo i vađenje	3616	459	4075
3.	C	Prerađivačka industrija	160642	89640	250282
4.	D	Opskrba el. energijom, plinom, parom i klimatizacija	11540	3550	15090
5.	E	Opskrba vodom; uklanjanje otpadnih voda, gospodarenje otpadom te djelatnosti sanacije okoliša	18618	5610	24228
6.	F	Građevinarstvo	125983	16208	142191
7.	G	Trgovina na veliko i na malo; popravak motornih vozila i motocikala	115814	129318	245132
8.	H	Prijevoz i skladištenje	68769	18837	87606
9.	I	Djelatnosti pružanja smještaja te pripreme i usluživanja hrane	46154	50706	96860
10.	J	Informacije i komunikacije	38972	21430	60402
11.	K	Financijske djelatnosti i djelatnosti osiguranja	13320	27749	41069
12.	L	Poslovanje nekretninama	9197	6147	15344
13.	M	Stručne, znanstvene i tehničke djelatnosti	54222	55858	110080
14.	N	Administrativne i pomoćne uslužne djelatnosti	32190	26003	58193
15.	O	Javna uprava i obrana; obvezno socijalno osiguranje	59104	60521	119625
16.	P	Obrazovanje	25065	101927	126992
17.	Q	Djelatnost zdravstvene zaštite i socijalne skrbi	24369	89711	114080
18.	R	Umjetnost, zabava i rekreacija	14946	17067	32013
19.	S	Ostale uslužne djelatnosti	13080	29390	42470
20.	T	Djelatnost kućanstva kao poslodavca; djelatnost kućanstva koja proizvode različitu robu i obavljaju različite usluge za vlastite potrebe	289	1217	1506
21.	U	Djelatnost izvanteritorijalnih organizacija i tijela	207	257	464
22.		Nepoznate - neprevedene šifre djelatnosti	917	739	1656
UKUPNO			875841	770699	1646540

Struktura osiguranika prema spolu



OSIGURANICI PREMA ŽUPANIJAMA I KATEGORIJAMA OSIGURANJA

Tablica 4.

Stanje: 31. siječnja 2024.

Redni broj	Županija	Kategorije osiguranja								
		Radnici kod pravnih osoba	Radnici kod fizičkih osoba	Obrtnici	Poljoprivrednici	Samostalne profesionalne djelatnosti	Osiguranci zaposleni kod međ. org. u inozemstvu i hrvatski državljani zaposleni na teritoriju RH kod poslodavaca sa sjedištem u inozemstvu	Produženo osiguranje	Ukupno	
0	1	2	3	4	5	6	7	8	9	
1.	Zagrebačka	81598	6869	5052	1057	577		11	261	95425
2.	Krapinsko-zagorska	33375	4140	2401	260	210		3	80	40469
3.	Sisačko-moslavačka	35891	3754	2145	841	286		2	107	43026
4.	Karlovačka	32248	3339	1726	446	243		3	137	38142
5.	Varaždinska	61178	5305	2706	641	365		2	135	70332
6.	Koprivničko-križevačka	30412	2274	1501	1828	234		3	92	36344
7.	Bjelovarsko-bilogorska	26893	2640	1113	1603	229		3	98	32579
8.	Primorsko-goranska	100631	7067	7716	288	2411		19	947	119079
9.	Ličko-senjska	12875	1487	795	532	94		0	171	15954
10.	Virovitičko-podravska	16513	2345	1086	1465	126		2	109	21646
11.	Požeško-slavonska	16366	1800	1041	540	153		1	69	19970
12.	Brodsko-posavska	36175	4027	2164	850	225		0	92	43533
13.	Zadarska	49662	5404	3897	790	1172		4	854	61783
14.	Osječko-baranjska	79963	6100	4450	1854	617		6	216	93206
15.	Šibensko-kninska	27303	2833	2441	311	470		1	310	33669
16.	Vukovarsko-srijemska	36234	4159	2250	1699	255		3	105	44705
17.	Splitsko-dalmatinska	134767	12009	9387	848	3833		18	1856	162718
18.	Istarska	75251	8193	7627	801	898		8	1580	94358
19.	Dubrovačko-neretvanska	37856	3262	3013	513	1080		4	959	46687
20.	Međimurska	39119	2111	1271	706	199		0	67	43473
21.	Grad Zagreb	456303	12270	15217	446	4274		82	850	489442
UKUPNO		1420613	101388	78999	18319	17951		175	9095	1646540

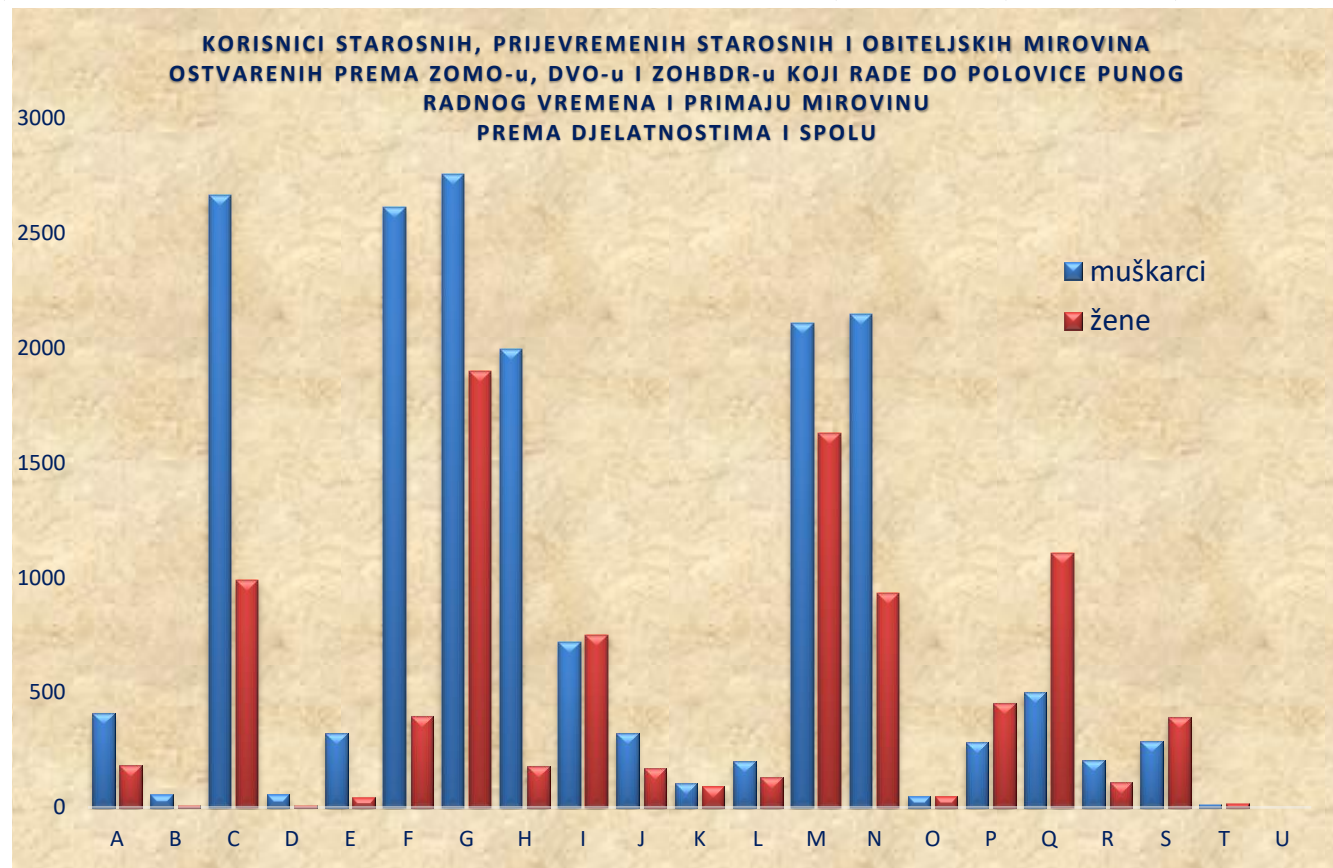


**KORISNICI STAROSNIH, PRIJEVREMENIH STAROSNIH I OBITELJSKIH MIROVINA OSTVARENIH PREMA ZOMO-u,
DVO-u I ZOHBDR-u KOJI RADE DO POLOVICE PUNOG RADNOG VREMENA I PRIMAJU MIROVINU
PREMA DJELATNOSTIMA I SPOLU**

Tablica 5.

Stanje: 31. siječnja 2024.

Red. br.	Područja	Nacionalna klasifikacija djelatnosti - NKD 2007.	Muškarci	Žene	Ukupno
0	1	2	3	4	5
1.	A	Poljoprivreda, šumarstvo i ribarstvo	411	181	592
2.	B	Rudarstvo i vađenje	56	10	66
3.	C	Prerađivačka industrija	2665	988	3653
4.	D	Opskrba el. energijom, plinom, parom i klimatizacija	57	9	66
5.	E	Opskrba vodom; uklanjanje otpadnih voda, gospodarenje otpadom te djelatnosti sanacije okoliša	321	41	362
6.	F	Građevinarstvo	2612	395	3007
7.	G	Trgovina na veliko i na malo; popravak motornih vozila i motocikala	2755	1897	4652
8.	H	Prijevoz i skladištenje	1993	179	2172
9.	I	Djelatnosti pružanja smještaja te pripreme i usluživanja hrane	718	751	1469
10.	J	Informacije i komunikacije	323	168	491
11.	K	Financijske djelatnosti i djelatnosti osiguranja	105	91	196
12.	L	Poslovanje nekretninama	199	131	330
13.	M	Stručne, znanstvene i tehničke djelatnosti	2104	1628	3732
14.	N	Administrativne i pomoćne uslužne djelatnosti	2143	930	3073
15.	O	Javna uprava i obrana; obvezno socijalno osiguranje	50	48	98
16.	P	Obrazovanje	283	454	737
17.	Q	Djelatnost zdravstvene zaštite i socijalne skrbi	499	1106	1605
18.	R	Umjetnost, zabava i rekreacija	205	109	314
19.	S	Ostale uslužne djelatnosti	289	392	681
20.	T	Djelatnost kućanstva kao poslodavca; djelatnost kućanstva koja proizvode različitu robu i obavljaju različite usluge za vlastite potrebe	13	17	30
21.	U	Djelatnost izvanteritorijalnih organizacija i tijela	1	0	1
22.		Nepoznate - neprevedene šifre djelatnosti	3	6	9
UKUPNO			17805	9531	27336

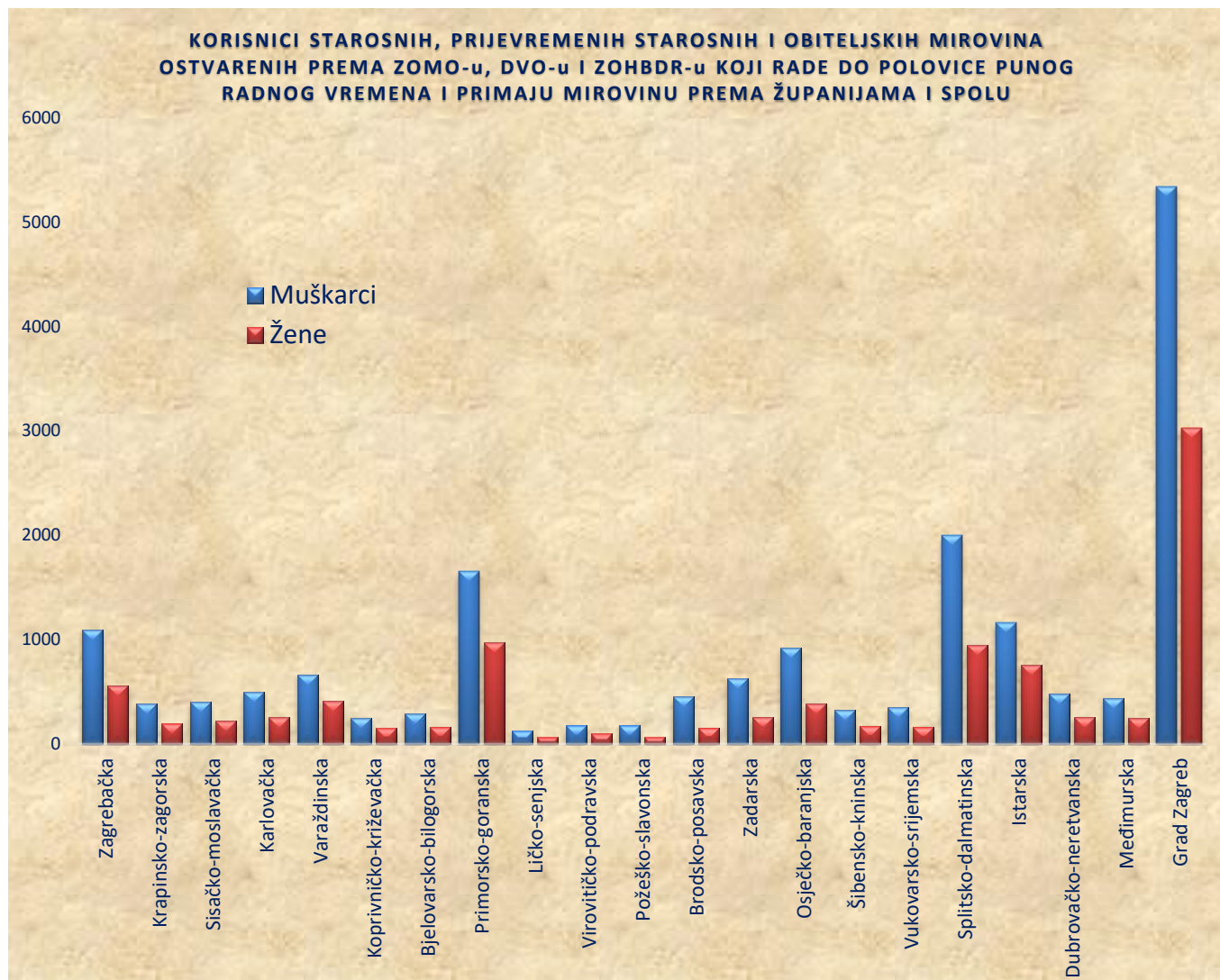


KORISNICI STAROSNIH, PRIJEVREMENIH STAROSNIH I OBITELJSKIH MIROVINA OSTVARENIH PREMA ZOMO-u, DVO-u I ZOHBDR-u KOJI RADE DO POLOVICE PUNOG RADNOG VREMENA I PRIMAJU MIROVINU PREMA ŽUPANIJAMA I SPOLU

Tablica 6.

Stanje: 31. siječnja 2024.

Red. br.	Županija	Muškarci	Žene	Ukupno
0	1	2	3	4
1.	Zagrebačka	1094	559	1653
2.	Krapinsko-zagorska	390	197	587
3.	Sisačko-moslavačka	405	219	624
4.	Karlovačka	500	254	754
5.	Varaždinska	663	410	1073
6.	Koprivničko-križevačka	250	152	402
7.	Bjelovarsko-bilogorska	288	164	452
8.	Primorsko-goranska	1651	973	2624
9.	Ličko-senjska	124	62	186
10.	Virovitičko-podravska	178	98	276
11.	Požeško-slavonska	178	69	247
12.	Brodsko-posavska	455	153	608
13.	Zadarska	627	257	884
14.	Osječko-baranjska	918	389	1307
15.	Šibensko-kninska	322	173	495
16.	Vukovarsko-srijemska	353	165	518
17.	Splitsko-dalmatinska	1999	948	2947
18.	Istarska	1159	758	1917
19.	Dubrovačko-neretvanska	477	256	733
20.	Međimurska	438	248	686
21.	Grad Zagreb	5336	3027	8363
UKUPNO		17805	9531	27336



OSIGURANICI DO DOBI OD 30 GODINA ZA KOJE JE POSLODAVAC OSLOBOĐEN PLAĆANJA DOPRINOSA NA PLAĆU DO PET GODINA PREMA DJELATNOSTIMA I SPOLU

Tablica 7.

Stanje: 31. siječnja 2024.

Red. br.	Područja	Nacionalna klasifikacija djelatnosti - NKD 2007.	Muškarci	Žene	Ukupno
0	1	2	3	4	5
1.	A	Poljoprivreda, šumarstvo i ribarstvo	2666	1232	3898
2.	B	Rudarstvo i vađenje	379	36	415
3.	C	Prerađivačka industrija	20781	9565	30346
4.	D	Opskrba el. energijom, plinom, parom i klimatizacija	1179	337	1516
5.	E	Opskrba vodom; uklanjanje otpadnih voda, gospodarenje otpadom te djelatnosti sanacije okoliša	1131	415	1546
6.	F	Građevinarstvo	12607	1959	14566
7.	G	Trgovina na veliko i na malo; popravak motornih vozila i motocikala	15270	16483	31753
8.	H	Prijevoz i skladištenje	6642	2134	8776
9.	I	Djelatnosti pružanja smještaja te pripreme i usluživanja hrane	6840	7295	14135
10.	J	Informacije i komunikacije	9362	5144	14506
11.	K	Financijske djelatnosti i djelatnosti osiguranja	1322	2753	4075
12.	L	Poslovanje nekretninama	830	519	1349
13.	M	Stručne, znanstvene i tehničke djelatnosti	6920	7900	14820
14.	N	Administrativne i pomoćne uslužne djelatnosti	2968	2591	5559
15.	O	Javna uprava i obrana; obvezno socijalno osiguranje	4102	3506	7608
16.	P	Obrazovanje	653	3352	4005
17.	Q	Djelatnost zdravstvene zaštite i socijalne skrbi	4253	13256	17509
18.	R	Umjetnost, zabava i rekreacija	1244	1822	3066
19.	S	Ostale uslužne djelatnosti	1254	4353	5607
20.	T	Djelatnost kućanstva kao poslodavca; djelatnost kućanstva koja proizvode različitu robu i obavljaju različite usluge za vlastite potrebe	25	134	159
21.	U	Djelatnost izvanteritorijalnih organizacija i tijela	15	20	35
22.		Nepoznate - neprevedene šifre djelatnosti	113	86	199
UKUPNO			100556	84892	185448



Poslodavac koji od 1. siječnja 2015. zaposli radnika mlađeg od 30 godina za tog je radnika oslobođen plaćanja doprinosa na plaću do pet godina.

Pretpostavka za korištenje olakšice ispunjenje je sljedećih kumulativnih uvjeta: da je na dan prijave na mirovinsko i zdravstveno osiguranje, tj. na dan početka radnog odnosa radnik mlađi od 30 godina (može imati najviše 29 godina, 11 mjeseci i 29 dana); da se radnika zapošljava na neodređeno vrijeme, na puno ili nepuno radno vrijeme, te da radnik nije bio ranije zaposlen kod istog poslodavca na neodređeno vrijeme, ali nije smetnja ako je bio zaposlen na određeno vrijeme ni ako je kod odnosnog poslodavca bio na stručnom osposobljavanju bez zasnivanja radnog odnosa.

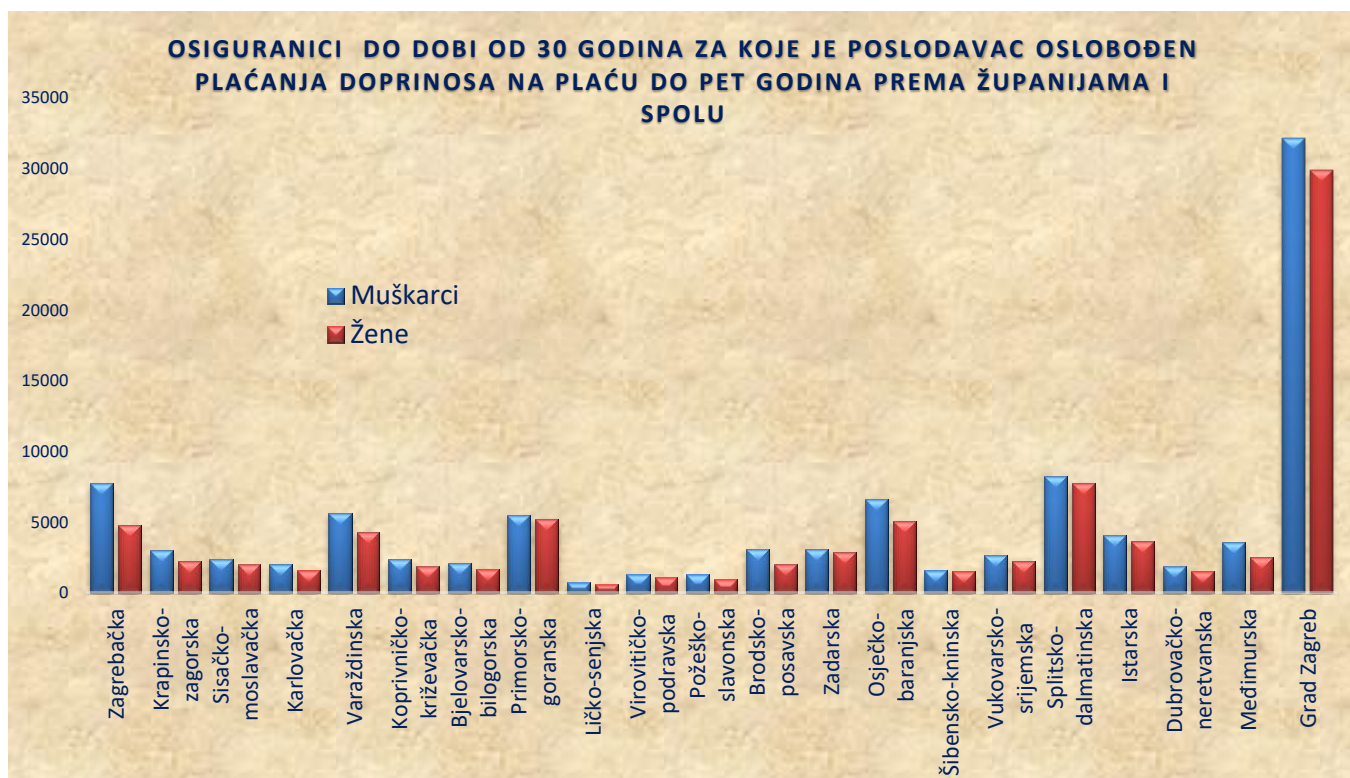
U slučaju zapošljavanja navedenih osoba ne postoji obveza obračunavanja i plaćanja doprinosa na osnovicu, i to doprinosa za zdravstveno osiguranje (16,5%) u trajanju do pet godina.

OSIGURANICI DO DOBI OD 30 GODINA ZA KOJE JE POSLODAVAC OSLOBOĐEN PLAĆANJA DOPRINOSA NA PLAĆU DO PET GODINA PREMA ŽUPANIJAMA I SPOLU

Tablica 8.

Stanje: 31. siječnja 2024.

Red. br.	Županija	Muškarci	Žene	Ukupno
0	1	2	3	4
1.	Zagrebačka	7733	4760	12493
2.	Krapinsko-zagorska	2966	2207	5173
3.	Sisačko-moslavačka	2346	1979	4325
4.	Karlovačka	2001	1574	3575
5.	Varaždinska	5631	4285	9916
6.	Koprivničko-križevačka	2357	1853	4210
7.	Bjelovarsko-bilogorska	2102	1617	3719
8.	Primorsko-goranska	5477	5209	10686
9.	Ličko-senjska	715	613	1328
10.	Virovitičko-podravska	1318	1081	2399
11.	Požeško-slavonska	1261	931	2192
12.	Brodsko-posavska	3080	1996	5076
13.	Zadarska	3041	2843	5884
14.	Osječko-baranjska	6639	5010	11649
15.	Šibensko-kninska	1546	1490	3036
16.	Vukovarsko-srijemska	2623	2208	4831
17.	Splitsko-dalmatinska	8203	7752	15955
18.	Istarska	4041	3610	7651
19.	Dubrovačko-neretvanska	1843	1509	3352
20.	Međimurska	3527	2499	6026
21.	Grad Zagreb	32106	29866	61972
UKUPNO		100556	84892	185448



Poslodavac koji od 1. siječnja 2015. zaposli radnika mlađeg od 30 godina za tog je radnika oslobođen plaćanja doprinosa na plaću do pet godina.

Pretpostavka za korištenje olakšice ispunjenje je sljedećih kumulativnih uvjeta: da je na dan prijave na mirovinsko i zdravstveno osiguranje, tj. na dan početka radnog odnosa *radnik mlađi od 30 godina* (može imati najviše 29 godina, 11 mjeseci i 29 dana); da se radnika zapošljava na neodređeno vrijeme, na puno ili nepuno radno vrijeme, te da radnik nije bio ranije zaposlen kod istog poslodavca na neodređeno vrijeme, ali nije smetnja ako je bio zaposlen na određeno vrijeme ni ako je kod odnosnog poslodavca bio na stručnom osposobljavanju bez zasnivanja radnog odnosa.

U slučaju zapošljavanja navedenih osoba ne postoji obveza obračunavanja i plaćanja doprinosa na osnovicu, i to doprinosa za zdravstveno osiguranje (16,5%) u trajanju **do pet godina**.