

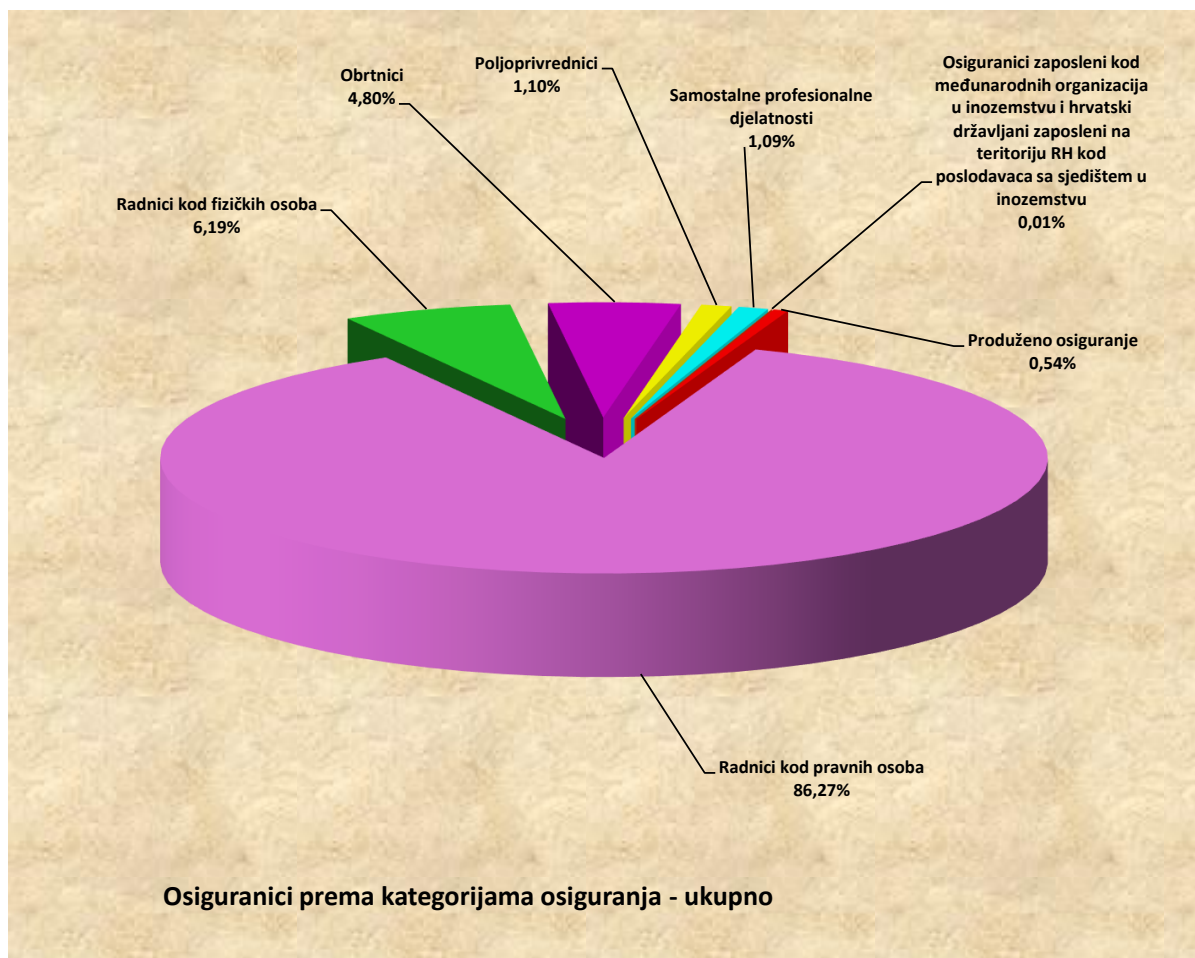
OSIGURANICI PREMA KATEGORIJAMA OSIGURANJA I SPOLU

Tablica 1.

Red. br.	Kategorije osiguranja	Stanje 29. veljače 2024.		
		Muškarci	Žene	Ukupno
0	1	2	3	4
1.	Radnici kod pravnih osoba	748631	678093	1426724
2.	Radnici kod fizičkih osoba	52794	49550	102344
3.	Obrtnici	51099	28249	79348
4.	Poljoprivrednici	12539	5734	18273
5.	Samostalne profesionalne djelatnosti	11542	6481	18023
6.	Osiguranci zaposleni kod međunarodnih organizacija u inozemstvu i hrvatski državljani zaposleni na teritoriju RH kod poslodavaca sa sjedištem u inozemstvu	124	59	183
7.	Produženo osiguranje	3831	5154	8985
UKUPNO		880560	773320	1653880

Hrvatski zavod za mirovinsko osiguranje (u daljnjem tekstu: Zavod) vodi evidenciju osiguranika prema općini rada, a ne prebivališta. Zaposleni su definirani svojim brojem u službenim statistikama Državnog zavoda za statistiku, središnjeg tijela za statistiku RH.

Zavod u svojim statističkim evidencijama, uz osiguranike kod pravnih i fizičkih osoba te osiguranike obrtnike, poljoprivrednike, osiguranike samostalnih profesionalnih djelatnosti vodi i osiguranike s otvorenom prijavom na osiguranje, poput osoba na stručnom osposobljavanju, osoba s produženim osiguranjem i drugo. Te se osobe ne mogu smatrati zaposlenima i Državni zavod za statistiku ne uključuje ih u svoja izvješća o broju zaposlenih. Jedina dva službena izvora na temelju kojih se može govoriti o padu ili rastu zaposlenosti podaci su Državnog zavoda za statistiku (DZS) o broju zaposlenih, koje DZS prikuplja iz poreznih obrazaca, JOPPD-a i Anketa o radnoj snazi.



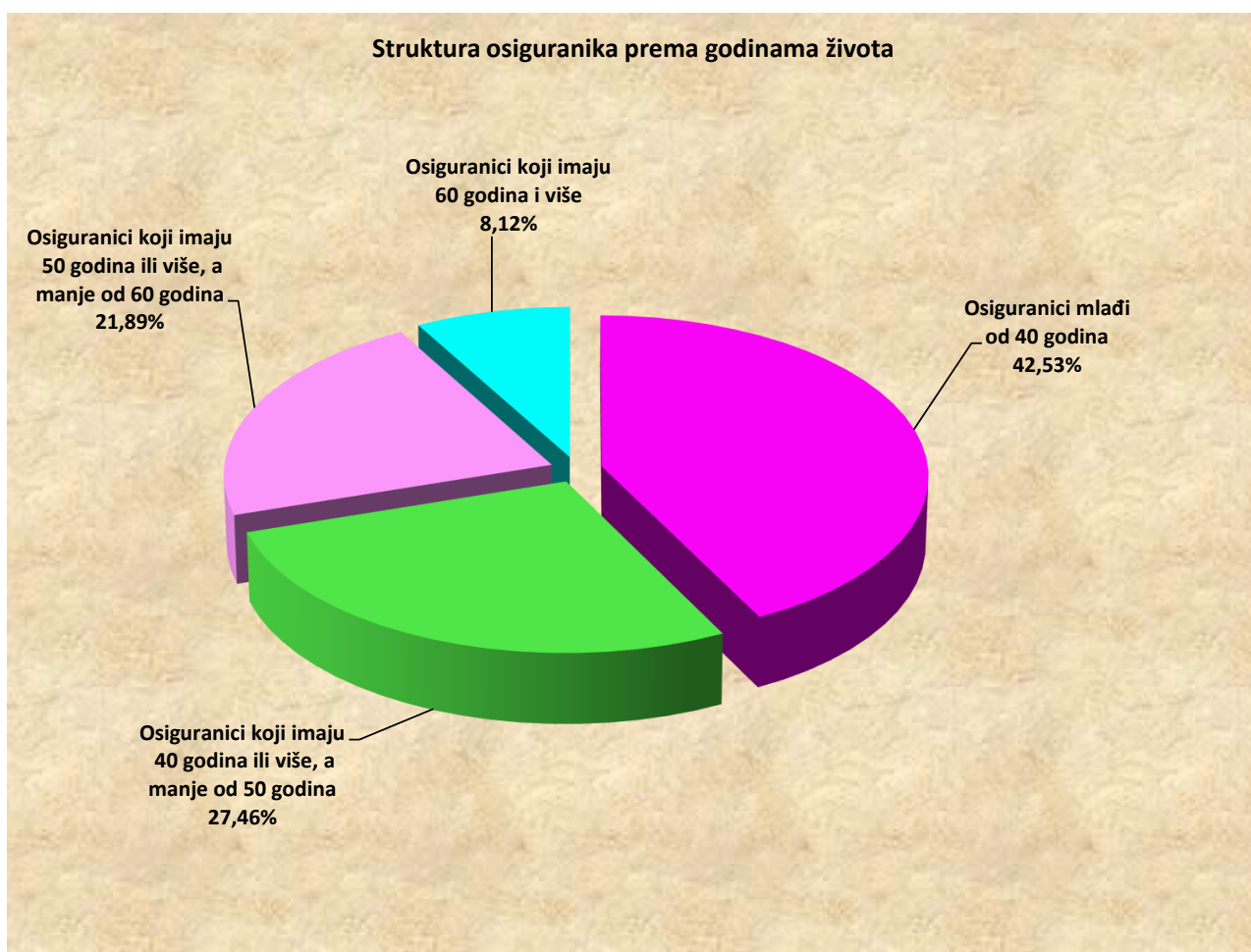
OSIGURANICI PREMA KATEGORIJAMA OSIGURANJA I GODINAMA ŽIVOTA

Tablica 2.

Stanje: 29. veljače 2024.

Red. br.	Kategorije osiguranja	Osiguranci mlađi od 40 godina	Osiguranci koji imaju 40 godina ili više, a manje od 50 godina	Osiguranci koji imaju 50 godina ili više, a manje od 60 godina	Osiguranci koji imaju 60 godina i više	Ukupno
0	1	2	3	4	5	6
1.	Radnici kod pravnih osoba	609552	391204	312803	113165	1426724
2.	Radnici kod fizičkih osoba	53869	25154	17015	6306	102344
3.	Obrtnici	26628	25705	19132	7883	79348
4.	Poljoprivrednici	5265	4756	5832	2420	18273
5.	Samostalne profesionalne djelatnosti	5293	5241	4238	3251	18023
6.	Osiguranci zaposleni kod međunarodnih organizacija u inozemstvu i hrvatski državljani zaposleni na teritoriju RH kod poslodavaca sa sjedištem u inozemstvu	95	50	21	17	183
7.	Produženo osiguranje	2748	2060	3003	1174	8985
UKUPNO		703450	454170	362044	134216	1653880

Struktura osiguranika prema godinama života



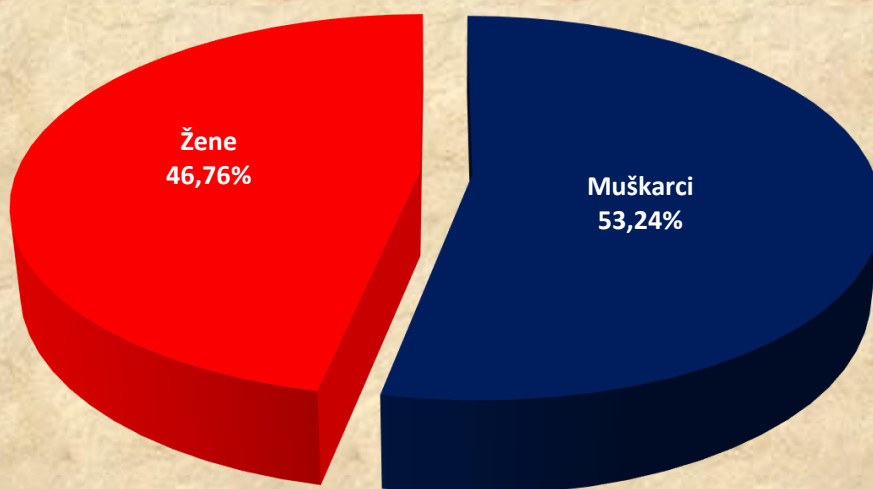
OSIGURANICI PREMA DJELATNOSTI I SPOLU

Tablica 3.

Stanje: 29. veljače 2024.

Red. br.	Područja	Nacionalna klasifikacija djelatnosti - NKD 2007.	Muškarci	Žene	Ukupno
0	1	2	3	4	5
1.	A	Poljoprivreda, šumarstvo i ribarstvo	38823	18419	57242
2.	B	Rudarstvo i vađenje	3619	469	4088
3.	C	Prerađivačka industrija	161560	89773	251333
4.	D	Opskrba el. energijom, plinom, parom i klimatizacija	11505	3552	15057
5.	E	Opskrba vodom; uklanjanje otpadnih voda, gospodarenje otpadom te djelatnosti sanacije okoliša	18650	5624	24274
6.	F	Građevinarstvo	127663	16300	143963
7.	G	Trgovina na veliko i na malo; popravak motornih vozila i motocikala	116645	129850	246495
8.	H	Prijevoz i skladištenje	68953	18881	87834
9.	I	Djelatnosti pružanja smještaja te pripreme i usluživanja hrane	46579	50881	97460
10.	J	Informacije i komunikacije	39075	21442	60517
11.	K	Financijske djelatnosti i djelatnosti osiguranja	13336	27824	41160
12.	L	Poslovanje nekretninama	9271	6143	15414
13.	M	Stručne, znanstvene i tehničke djelatnosti	54505	56155	110660
14.	N	Administrativne i pomoćne uslužne djelatnosti	32102	26035	58137
15.	O	Javna uprava i obrana; obvezno socijalno osiguranje	59090	60697	119787
16.	P	Obrazovanje	25116	101945	127061
17.	Q	Djelatnost zdravstvene zaštite i socijalne skrbi	24436	90107	114543
18.	R	Umjetnost, zabava i rekreacija	15081	17156	32237
19.	S	Ostale uslužne djelatnosti	13117	29848	42965
20.	T	Djelatnost kućanstva kao poslodavca; djelatnost kućanstva koja proizvode različitu robu i obavljaju različite usluge za vlastite potrebe	300	1204	1504
21.	U	Djelatnost izvanteritorijalnih organizacija i tijela	207	264	471
22.		Nepoznate - neprevedene šifre djelatnosti	927	751	1678
UKUPNO			880560	773320	1653880

Struktura osiguranika prema spolu



OSIGURANICI PREMA ŽUPANIJAMA I KATEGORIJAMA OSIGURANJA

Tablica 4.

Stanje: 29. veljače 2024.

Redni broj	Županija	Kategorije osiguranja							Ukupno	
		Radnici kod pravnih osoba	Radnici kod fizičkih osoba	Obrtnici	Poljoprivrednici	Samostalne profesionalne djelatnosti	Osiguranci zaposleni kod med. org. u inozemstvu i hrvatski državljani zaposleni na teritoriju RH kod poslodavaca sa sjedištem u inozemstvu	Proizvedeno osiguranje		
0	1	2	3	4	5	6	7	8	9	
1.	Zagrebačka	82066	6894	5076	1057	584		11	266	95954
2.	Krapinsko-zagorska	33400	4184	2406	261	210		3	72	40536
3.	Sisačko-moslavačka	35957	3790	2163	845	284		2	108	43149
4.	Karlovačka	32412	3380	1727	443	244		3	138	38347
5.	Varaždinska	61450	5343	2718	638	366		2	138	70655
6.	Koprivničko-križevačka	30540	2295	1513	1826	233		3	98	36508
7.	Bjelovarsko-bilogorska	27107	2690	1114	1581	227		3	101	32823
8.	Primorsko-goranska	101124	7093	7742	287	2402		19	945	119612
9.	Ličko-senjska	12840	1498	801	537	88		0	170	15934
10.	Virovitičko-podravska	16584	2386	1086	1453	128		2	93	21732
11.	Požeško-slavonska	16449	1822	1051	536	150		1	63	20072
12.	Brodsko-posavska	36505	4067	2182	845	228		0	92	43919
13.	Zadarska	49971	5477	3910	797	1192		4	825	62176
14.	Osječko-baranjska	80172	6176	4472	1840	615		6	210	93491
15.	Šibensko-kninska	27494	2896	2462	309	459		1	281	33902
16.	Vukovarsko-srijemska	36437	4200	2258	1691	256		3	106	44951
17.	Splitsko-dalmatinska	135264	12106	9480	856	3935		22	1857	163520
18.	Istarska	75581	8288	7627	797	880		8	1561	94742
19.	Dubrovačko-neretvanska	37986	3282	3018	518	1064		4	950	46822
20.	Međimurska	39268	2127	1281	708	198		0	67	43649
21.	Grad Zagreb	458117	12350	15261	448	4280		86	844	491386
UKUPNO		1426724	102344	79348	18273	18023		183	8985	1653880

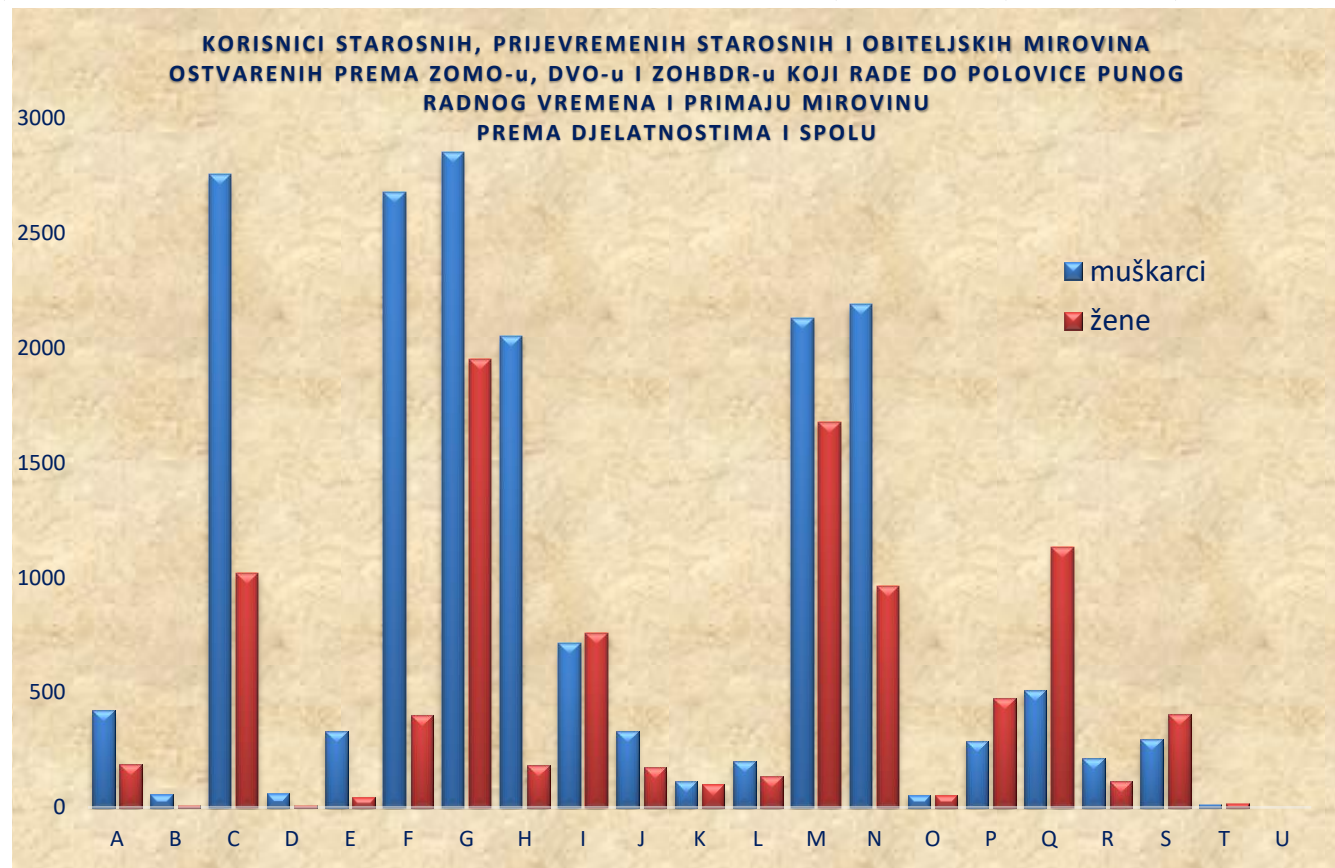


**KORISNICI STAROSNIH, PRIJEVREMENIH STAROSNIH I OBITELJSKIH MIROVINA OSTVARENIH PREMA ZOMO-u,
DVO-u I ZOHBDR-u KOJI RADE DO POLOVICE PUNOG RADNOG VREMENA I PRIMAJU MIROVINU
PREMA DJELATNOSTIMA I SPOLU**

Tablica 5.

Stanje: 29. veljače 2024.

Red. br.	Područja	Nacionalna klasifikacija djelatnosti - NKD 2007.	Muškarci	Žene	Ukupno
0	1	2	3	4	5
1.	A	Poljoprivreda, šumarstvo i ribarstvo	422	189	611
2.	B	Rudarstvo i vađenje	57	10	67
3.	C	Prerađivačka industrija	2753	1020	3773
4.	D	Opskrba el. energijom, plinom, parom i klimatizacija	59	9	68
5.	E	Opskrba vodom; uklanjanje otpadnih voda, gospodarenje otpadom te djelatnosti sanacije okoliša	331	44	375
6.	F	Građevinarstvo	2679	402	3081
7.	G	Trgovina na veliko i na malo; popravak motornih vozila i motocikala	2848	1951	4799
8.	H	Prijevoz i skladištenje	2050	182	2232
9.	I	Djelatnosti pružanja smještaja te pripreme i usluživanja hrane	713	756	1469
10.	J	Informacije i komunikacije	332	172	504
11.	K	Financijske djelatnosti i djelatnosti osiguranja	114	99	213
12.	L	Poslovanje nekretninama	200	134	334
13.	M	Stručne, znanstvene i tehničke djelatnosti	2130	1676	3806
14.	N	Administrativne i pomoćne uslužne djelatnosti	2188	961	3149
15.	O	Javna uprava i obrana; obvezno socijalno osiguranje	54	54	108
16.	P	Obrazovanje	290	474	764
17.	Q	Djelatnost zdravstvene zaštite i socijalne skrbi	509	1129	1638
18.	R	Umjetnost, zabava i rekreacija	212	115	327
19.	S	Ostale uslužne djelatnosti	295	406	701
20.	T	Djelatnost kućanstva kao poslodavca; djelatnost kućanstva koja proizvode različitu robu i obavljaju različite usluge za vlastite potrebe	13	18	31
21.	U	Djelatnost izvanteritorijalnih organizacija i tijela	1	0	1
22.		Nepoznate - neprevedene šifre djelatnosti	3	5	8
UKUPNO			18253	9806	28059

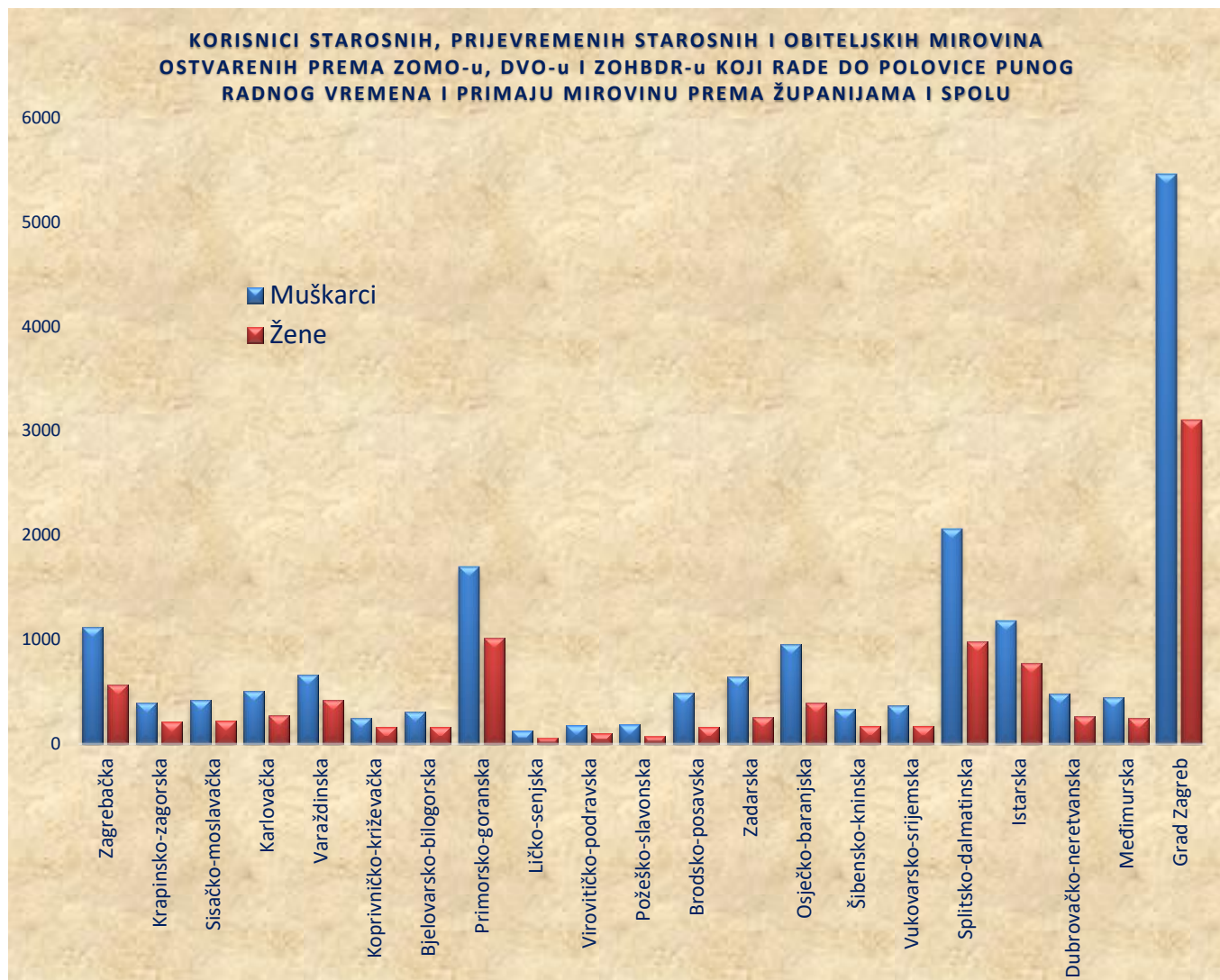


KORISNICI STAROSNIH, PRIJEVREMENIH STAROSNIH I OBITELJSKIH MIROVINA OSTVARENIH PREMA ZOMO-u, DVO-u I ZOHBDR-u KOJI RADE DO POLOVICE PUNOG RADNOG VREMENA I PRIMAJU MIROVINU PREMA ŽUPANIJAMA I SPOLU

Tablica 6.

Stanje: 29. veljače 2024.

Red. br.	Županija	Muškarci	Žene	Ukupno
0	1	2	3	4
1.	Zagrebačka	1116	571	1687
2.	Krapinsko-zagorska	395	209	604
3.	Sisačko-moslavačka	418	223	641
4.	Karlovačka	510	272	782
5.	Varaždinska	665	421	1086
6.	Koprivničko-križevačka	251	162	413
7.	Bjelovarsko-bilogorska	305	166	471
8.	Primorsko-goranska	1697	1014	2711
9.	Ličko-senjska	125	61	186
10.	Virovitičko-podravska	182	105	287
11.	Požeško-slavonska	184	71	255
12.	Brodsko-posavska	484	163	647
13.	Zadarska	643	260	903
14.	Osječko-baranjska	954	398	1352
15.	Šibensko-kninska	336	172	508
16.	Vukovarsko-srijemska	366	171	537
17.	Splitsko-dalmatinska	2060	977	3037
18.	Istarska	1177	779	1956
19.	Dubrovačko-neretvanska	479	267	746
20.	Međimurska	448	244	692
21.	Grad Zagreb	5458	3100	8558
UKUPNO		18253	9806	28059



OSIGURANICI DO DOBI OD 30 GODINA ZA KOJE JE POSLODAVAC OSLOBOĐEN PLAĆANJA DOPRINOSA NA PLAĆU DO PET GODINA PREMA DJELATNOSTIMA I SPOLU

Tablica 7.

Stanje: 29. veljače 2024.

Red. br.	Područja	Nacionalna klasifikacija djelatnosti - NKD 2007.	Muškarci	Žene	Ukupno
0	1	2	3	4	5
1.	A	Poljoprivreda, šumarstvo i ribarstvo	2684	1236	3920
2.	B	Rudarstvo i vađenje	384	37	421
3.	C	Prerađivačka industrija	20822	9602	30424
4.	D	Opskrba el. energijom, plinom, parom i klimatizacija	1167	334	1501
5.	E	Opskrba vodom; uklanjanje otpadnih voda, gospodarenje otpadom te djelatnosti sanacije okoliša	1138	426	1564
6.	F	Građevinarstvo	12800	1983	14783
7.	G	Trgovina na veliko i na malo; popravak motornih vozila i motocikala	15451	16575	32026
8.	H	Prijevoz i skladištenje	6646	2139	8785
9.	I	Djelatnosti pružanja smještaja te pripreme i usluživanja hrane	6927	7396	14323
10.	J	Informacije i komunikacije	9385	5133	14518
11.	K	Financijske djelatnosti i djelatnosti osiguranja	1330	2780	4110
12.	L	Poslovanje nekretninama	834	524	1358
13.	M	Stručne, znanstvene i tehničke djelatnosti	6972	7957	14929
14.	N	Administrativne i pomoćne uslužne djelatnosti	2978	2614	5592
15.	O	Javna uprava i obrana; obvezno socijalno osiguranje	4114	3549	7663
16.	P	Obrazovanje	662	3372	4034
17.	Q	Djelatnost zdravstvene zaštite i socijalne skrbi	4311	13442	17753
18.	R	Umjetnost, zabava i rekreacija	1271	1847	3118
19.	S	Ostale uslužne djelatnosti	1258	4376	5634
20.	T	Djelatnost kućanstva kao poslodavca; djelatnost kućanstva koja proizvode različitu robu i obavljaju različite usluge za vlastite potrebe	27	135	162
21.	U	Djelatnost izvanteritorijalnih organizacija i tijela	15	20	35
22.		Nepoznate - neprevedene šifre djelatnosti	125	91	216
UKUPNO			101301	85568	186869



Poslodavac koji od 1. siječnja 2015. zaposli radnika mlađeg od 30 godina za tog je radnika oslobođen plaćanja doprinosa na plaću do pet godina.

Pretpostavka za korištenje olakšice ispunjenje je sljedećih kumulativnih uvjeta: da je na dan prijave na mirovinsko i zdravstveno osiguranje, tj. na dan početka radnog odnosa radnik mlađi od 30 godina (može imati najviše 29 godina, 11 mjeseci i 29 dana); da se radnika zapošljava na neodređeno vrijeme, na puno ili nepuno radno vrijeme, te da radnik nije bio ranije zaposlen kod istog poslodavca na neodređeno vrijeme, ali nije smetnja ako je bio zaposlen na određeno vrijeme ni ako je kod odnosnog poslodavca bio na stručnom osposobljavanju bez zasnivanja radnog odnosa.

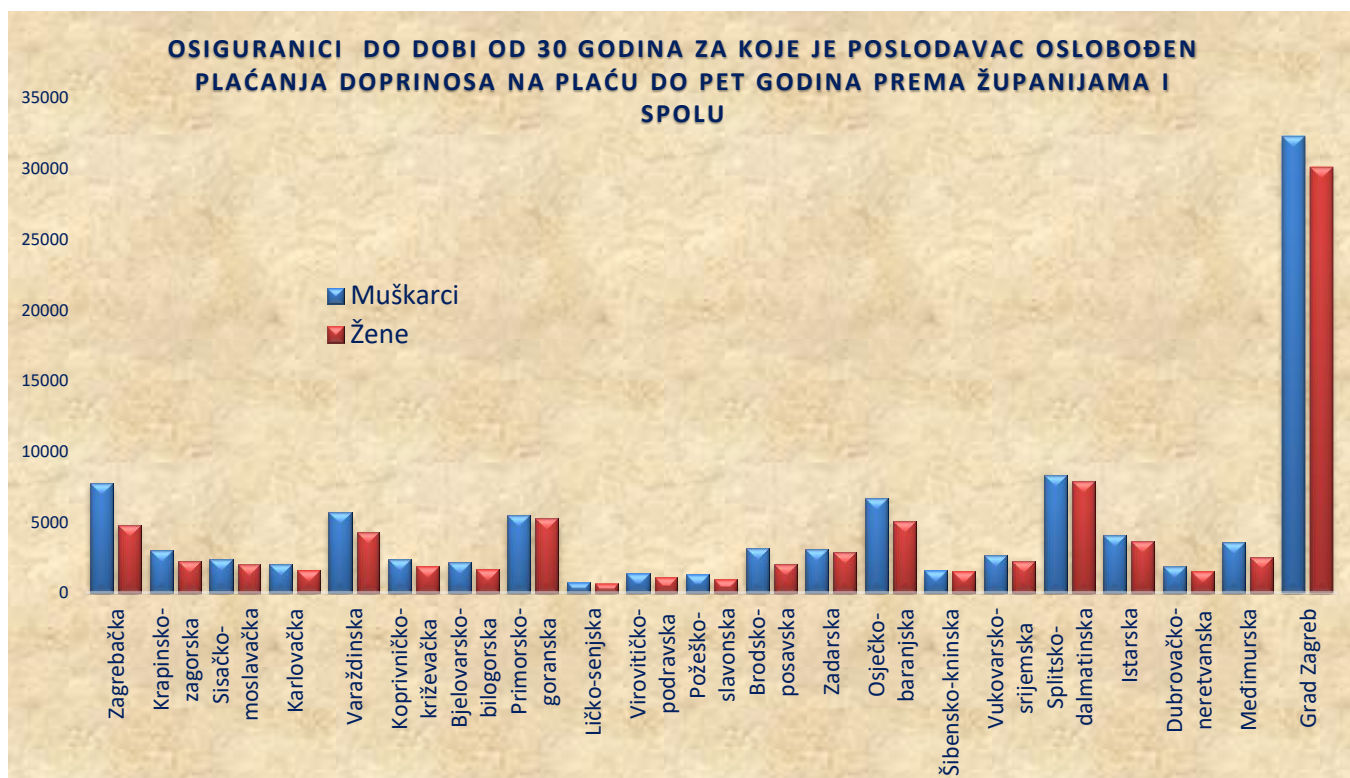
U slučaju zapošljavanja navedenih osoba ne postoji obveza obračunavanja i plaćanja doprinosa na osnovicu, i to doprinosa za zdravstveno osiguranje (16,5%) u trajanju do pet godina.

OSIGURANICI DO DOBI OD 30 GODINA ZA KOJE JE POSLODAVAC OSLOBOĐEN PLAĆANJA DOPRINOSA NA PLAĆU DO PET GODINA PREMA ŽUPANIJAMA I SPOLU

Tablica 8.

Stanje: 29. veljače 2024.

Red. br.	Županija	Muškarci	Žene	Ukupno
0	1	2	3	4
1.	Zagrebačka	7761	4777	12538
2.	Krapinsko-zagorska	2984	2215	5199
3.	Sisačko-moslavačka	2366	1986	4352
4.	Karlovačka	2040	1594	3634
5.	Varaždinska	5675	4303	9978
6.	Koprivničko-križevačka	2371	1859	4230
7.	Bjelovarsko-bilogorska	2140	1643	3783
8.	Primorsko-goranska	5499	5242	10741
9.	Ličko-senjska	720	619	1339
10.	Virovitičko-podravska	1336	1093	2429
11.	Požeško-slavonska	1271	951	2222
12.	Brodsko-posavska	3121	2025	5146
13.	Zadarska	3080	2872	5952
14.	Osječko-baranjska	6695	5034	11729
15.	Šibensko-kninska	1557	1500	3057
16.	Vukovarsko-srijemska	2656	2231	4887
17.	Splitsko-dalmatinska	8297	7886	16183
18.	Istarska	4077	3605	7682
19.	Dubrovačko-neretvanska	1846	1516	3362
20.	Međimurska	3550	2509	6059
21.	Grad Zagreb	32259	30108	62367
UKUPNO		101301	85568	186869



Poslodavac koji od 1. siječnja 2015. zaposli radnika mlađeg od 30 godina za tog je radnika oslobođen plaćanja doprinosa na plaću do pet godina.

Pretpostavka za korištenje olakšice ispunjenje je sljedećih kumulativnih uvjeta: da je na dan prijave na mirovinsko i zdravstveno osiguranje, tj. na dan početka radnog odnosa *radnik mlađi od 30 godina* (može imati najviše 29 godina, 11 mjeseci i 29 dana); da se radnika zapošljava na neodređeno vrijeme, na puno ili nepuno radno vrijeme, te da radnik nije bio ranije zaposlen kod istog poslodavca na neodređeno vrijeme, ali nije smetnja ako je bio zaposlen na određeno vrijeme ni ako je kod odnosnog poslodavca bio na stručnom osposobljavanju bez zasnivanja radnog odnosa.

U slučaju zapošljavanja navedenih osoba ne postoji obveza obračunavanja i plaćanja doprinosa na osnovicu, i to doprinosa za zdravstveno osiguranje (16,5%) u trajanju **do pet godina**.