

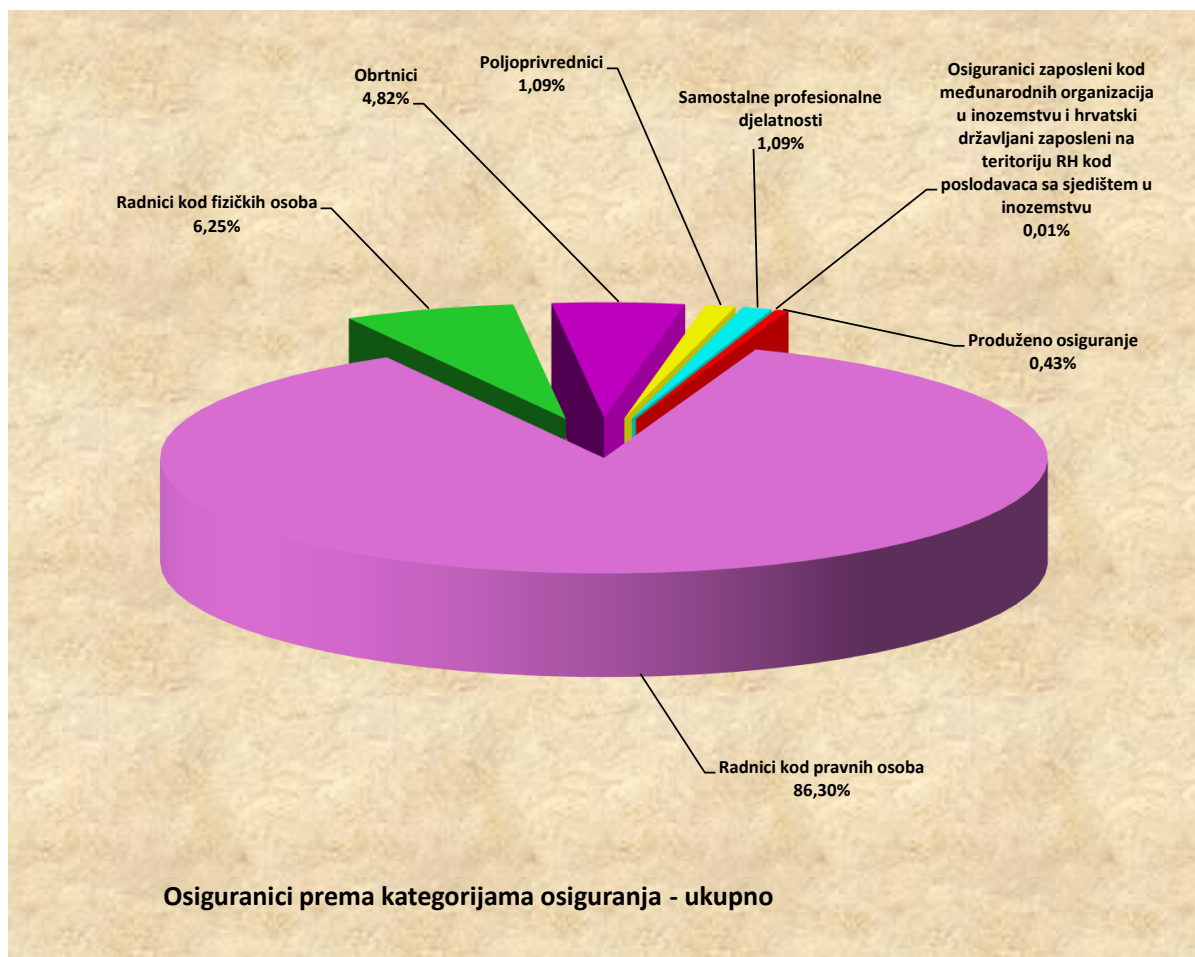
OSIGURANICI PREMA KATEGORIJAMA OSIGURANJA I SPOLU

Tablica 1.

Red. br.	Kategorije osiguranja	Stanje 31. ožujka 2024.		
		Muškarci	Žene	Ukupno
0	1	2	3	4
1.	Radnici kod pravnih osoba	753687	683837	1437524
2.	Radnici kod fizičkih osoba	53773	50357	104130
3.	Obrtnici	51729	28626	80355
4.	Poljoprivrednici	12506	5724	18230
5.	Samostalne profesionalne djelatnosti	11652	6459	18111
6.	Osiguranci zaposleni kod međunarodnih organizacija u inozemstvu i hrvatski državljani zaposleni na teritoriju RH kod poslodavaca sa sjedištem u inozemstvu	127	58	185
7.	Produženo osiguranje	3050	4132	7182
UKUPNO		886524	779193	1665717

Hrvatski zavod za mirovinsko osiguranje (u daljnjem tekstu: Zavod) vodi evidenciju osiguranika prema općini rada, a ne prebivališta. Zaposleni su definirani svojim brojem u službenim statistikama Državnog zavoda za statistiku, središnjeg tijela za statistiku RH.

Zavod u svojim statističkim evidencijama, uz osiguranike kod pravnih i fizičkih osoba te osiguranike obrtnike, poljoprivrednike, osiguranike samostalnih profesionalnih djelatnosti vodi i osiguranike s otvorenom prijavom na osiguranje, poput osoba na stručnom osposobljavanju, osoba s produženim osiguranjem i drugo. Te se osobe ne mogu smatrati zaposlenima i Državni zavod za statistiku ne uključuje ih u svoja izvješća o broju zaposlenih. Jedina dva službena izvora na temelju kojih se može govoriti o padu ili rastu zaposlenosti podaci su Državnog zavoda za statistiku (DZS) o broju zaposlenih, koje DZS prikuplja iz poreznih obrazaca, JOPPD-a i Anketa o radnoj snazi.



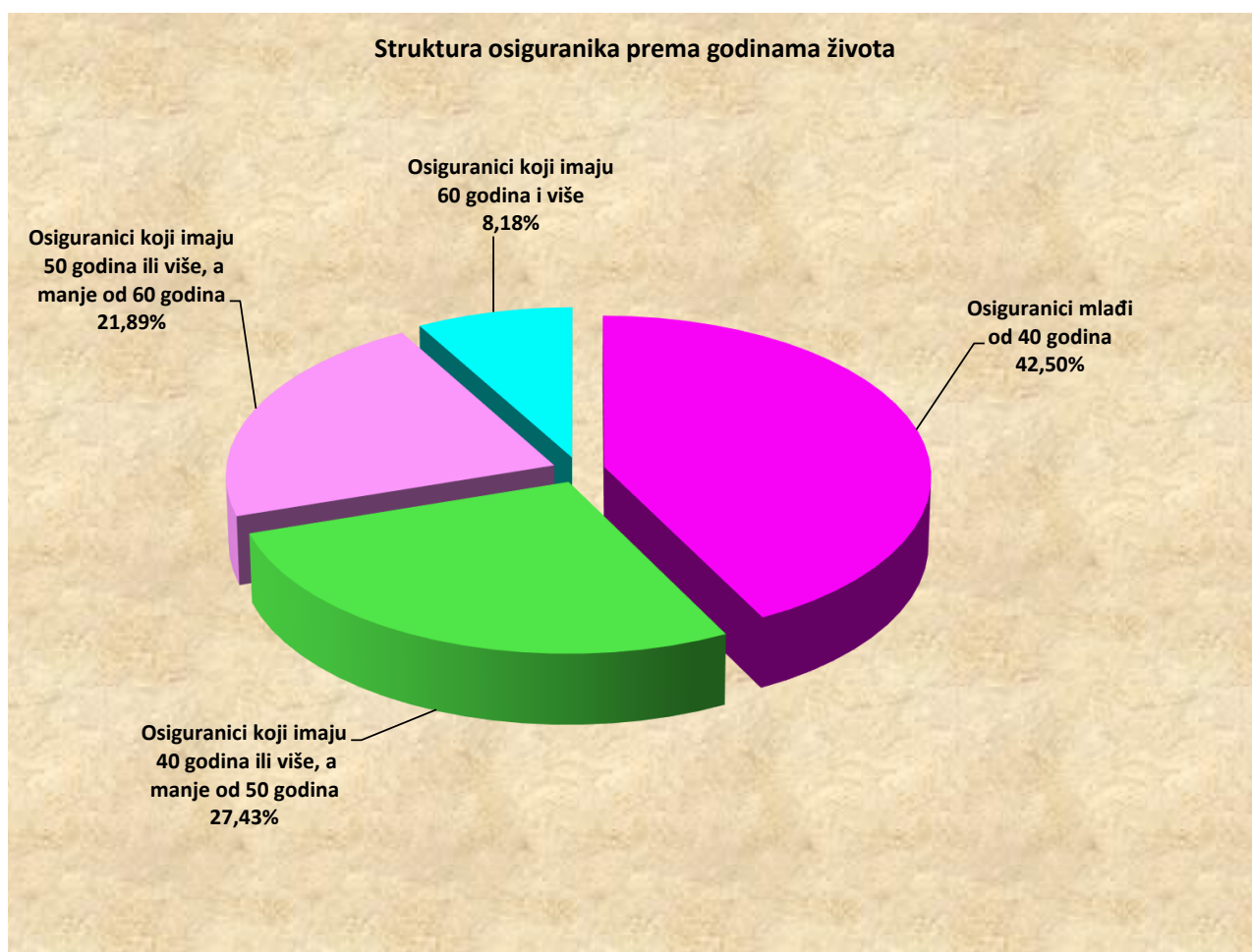
OSIGURANICI PREMA KATEGORIJAMA OSIGURANJA I GODINAMA ŽIVOTA

Tablica 2.

Stanje: 31. ožujka 2024.

Red. br.	Kategorije osiguranja	Osiguranci mlađi od 40 godina	Osiguranci koji imaju 40 godina ili više, a manje od 50 godina	Osiguranci koji imaju 50 godina ili više, a manje od 60 godina	Osiguranci koji imaju 60 godina i više	Ukupno
0	1	2	3	4	5	6
1.	Radnici kod pravnih osoba	613723	393511	315272	115018	1437524
2.	Radnici kod fizičkih osoba	54777	25532	17321	6500	104130
3.	Obrtnici	26999	26022	19351	7983	80355
4.	Poljoprivrednici	5259	4738	5833	2400	18230
5.	Samostalne profesionalne djelatnosti	5277	5327	4262	3245	18111
6.	Osiguranci zaposleni kod međunarodnih organizacija u inozemstvu i hrvatski državljani zaposleni na teritoriju RH kod poslodavaca sa sjedištem u inozemstvu	95	49	23	18	185
7.	Produženo osiguranje	1883	1728	2548	1023	7182
UKUPNO		708013	456907	364610	136187	1665717

Struktura osiguranika prema godinama života



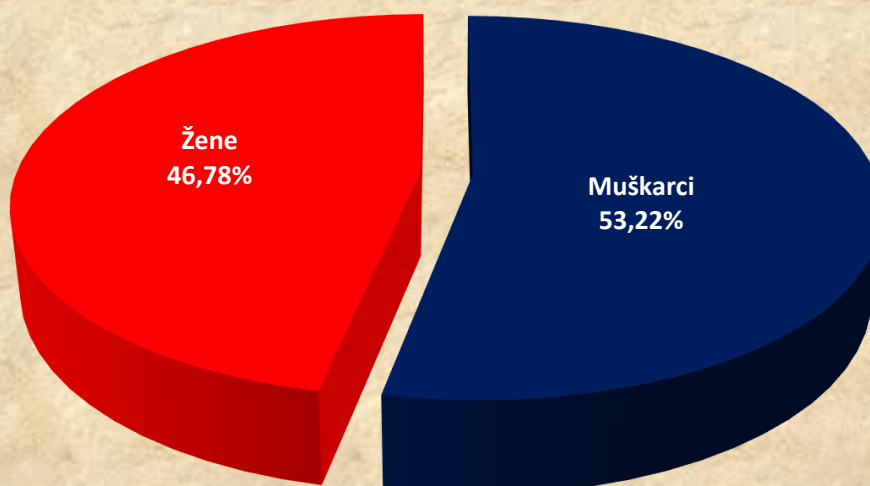
OSIGURANICI PREMA DJELATNOSTI I SPOLU

Tablica 3.

Stanje: 31. ožujka 2024.

Red. br.	Područja	Nacionalna klasifikacija djelatnosti - NKD 2007.	Muškarci	Žene	Ukupno
0	1	2	3	4	5
1.	A	Poljoprivreda, šumarstvo i ribarstvo	38941	18497	57438
2.	B	Rudarstvo i vađenje	3613	470	4083
3.	C	Prerađivačka industrija	161451	89787	251238
4.	D	Opskrba el. energijom, plinom, parom i klimatizacija	11471	3536	15007
5.	E	Opskrba vodom; uklanjanje otpadnih voda, gospodarenje otpadom te djelatnosti sanacije okoliša	18751	5665	24416
6.	F	Građevinarstvo	128596	16532	145128
7.	G	Trgovina na veliko i na malo; popravak motornih vozila i motocikala	117192	130491	247683
8.	H	Prijevoz i skladištenje	69406	18973	88379
9.	I	Djelatnosti pružanja smještaja te pripreme i usluživanja hrane	49337	53743	103080
10.	J	Informacije i komunikacije	39100	21511	60611
11.	K	Financijske djelatnosti i djelatnosti osiguranja	13327	27835	41162
12.	L	Poslovanje nekretninama	9348	6192	15540
13.	M	Stručne, znanstvene i tehničke djelatnosti	54823	56415	111238
14.	N	Administrativne i pomoćne uslužne djelatnosti	32431	26399	58830
15.	O	Javna uprava i obrana; obvezno socijalno osiguranje	59167	61246	120413
16.	P	Obrazovanje	25036	101474	126510
17.	Q	Djelatnost zdravstvene zaštite i socijalne skrbi	24536	90466	115002
18.	R	Umjetnost, zabava i rekreacija	15312	17341	32653
19.	S	Ostale uslužne djelatnosti	13233	30410	43643
20.	T	Djelatnost kućanstva kao poslodavca; djelatnost kućanstva koja proizvode različitu robu i obavljaju različite usluge za vlastite potrebe	303	1197	1500
21.	U	Djelatnost izvanteritorijalnih organizacija i tijela	212	262	474
22.		Nepoznate - neprevedene šifre djelatnosti	938	751	1689
UKUPNO			886524	779193	1665717

Struktura osiguranika prema spolu

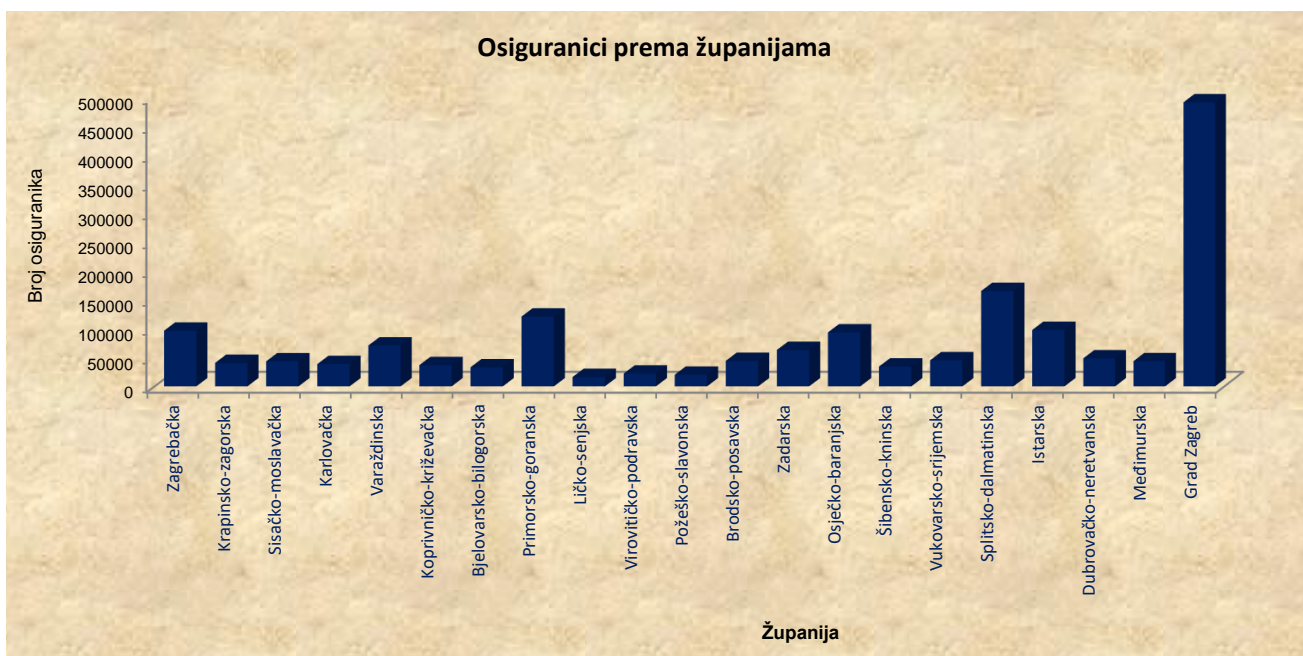


OSIGURANICI PREMA ŽUPANIJAMA I KATEGORIJAMA OSIGURANJA

Tablica 4.

Stanje: 31. ožujka 2024.

Redni broj	Županija	Kategorije osiguranja								
		Radnici kod pravnih osoba	Radnici kod fizičkih osoba	Obrtnici	Poljoprivrednici	Samostalne profesionalne djelatnosti	Osiguranci zaposleni kod međ. org. u inozemstvu i hrvatski državljani zaposleni na teritoriju RH kod poslodavaca sa sjedištem u inozemstvu	Produženo osiguranje	Ukupno	
0	1	2	3	4	5	6	7	8	9	
1.	Zagrebačka	82443	6928	5121	1059	585		12	261	96409
2.	Krapinsko-zagorska	33494	4171	2423	260	205		3	75	40631
3.	Sisačko-moslavačka	36066	3843	2171	841	283		2	99	43305
4.	Karlovačka	32569	3407	1744	442	250		3	114	38529
5.	Varaždinska	61476	5377	2743	634	368		1	143	70742
6.	Koprivničko-križevačka	30838	2311	1517	1815	235		3	84	36803
7.	Bjelovarsko-bilogorska	27264	2707	1131	1584	232		3	97	33018
8.	Primorsko-goranska	102154	7269	7863	276	2468		19	836	120885
9.	Ličko-senjska	13128	1568	799	546	89		0	97	16227
10.	Virovitičko-podravska	16907	2432	1094	1449	128		2	70	22082
11.	Požeško-slavonska	16560	1833	1062	536	149		1	59	20200
12.	Brodsko-posavska	36688	4096	2204	842	226		0	90	44146
13.	Zadarska	50953	5590	3979	789	1191		4	519	63025
14.	Osječko-baranjska	80171	6213	4502	1830	615		6	198	93535
15.	Šibensko-kninska	27880	3000	2504	308	453		1	222	34368
16.	Vukovarsko-srijemska	36558	4265	2281	1676	251		3	101	45135
17.	Splitsko-dalmatinska	136490	12410	9695	868	3965		23	1634	165085
18.	Istarska	78582	8692	7731	801	880		8	950	97644
19.	Dubrovačko-neretvanska	39705	3497	3062	523	1080		4	636	48507
20.	Međimurska	39237	2126	1301	699	197		0	64	43624
21.	Grad Zagreb	458361	12395	15428	452	4261		87	833	491817
UKUPNO		1437524	104130	80355	18230	18111		185	7182	1665717

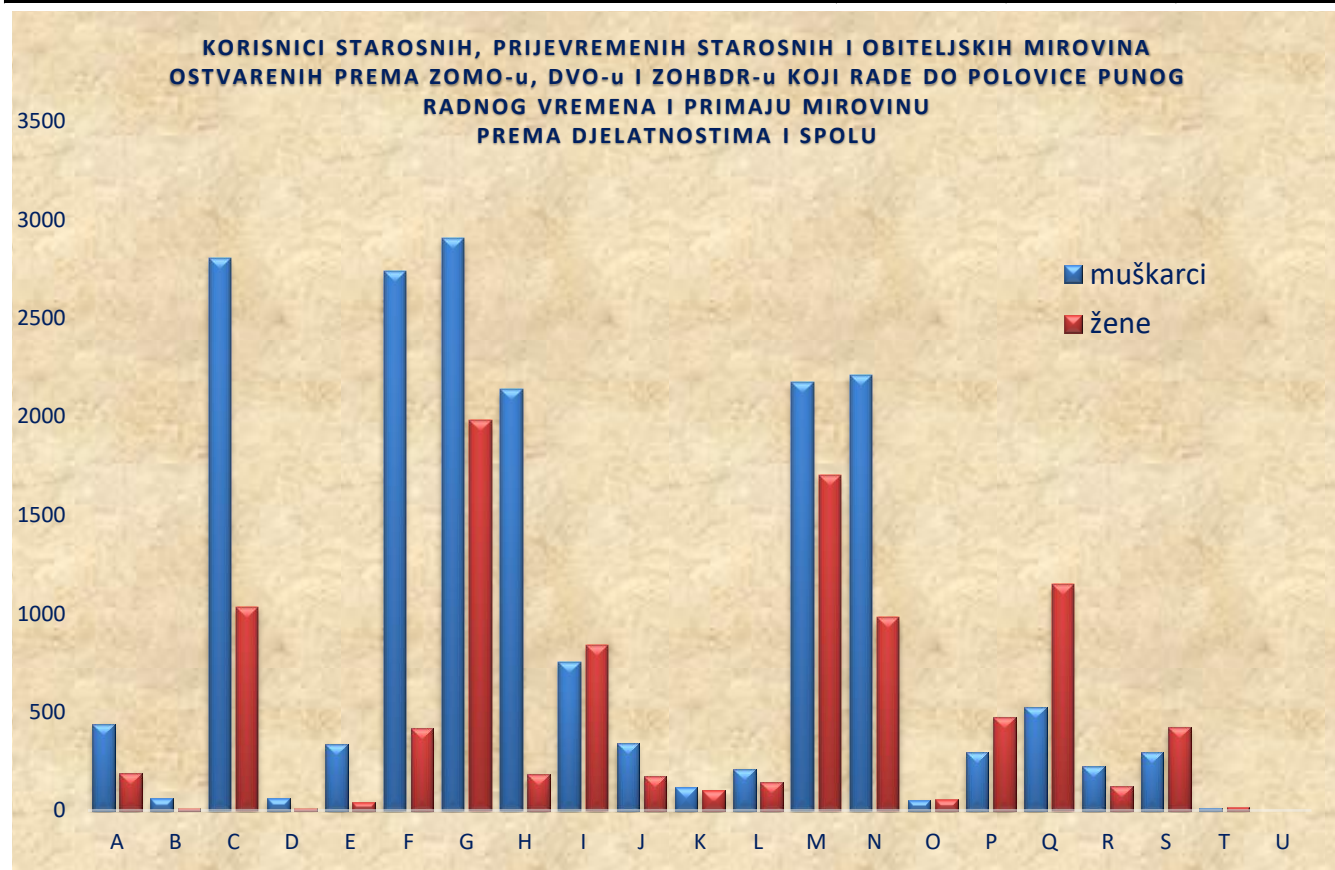


KORISNICI STAROSNIH, PRIJEVREMENIH STAROSNIH I OBITELJSKIH MIROVINA OSTVARENIH PREMA ZOMO-u, DVO-u I ZOHBDR-u KOJI RADE DO POLOVICE PUNOG RADNOG VREMENA I PRIMAJU MIROVINU PREMA DJELATNOSTIMA I SPOLU

Tablica 5.

Stanje: 31. ožujka 2024.

Red. br.	Područja	Nacionalna klasifikacija djelatnosti - NKD 2007.	Muškarci	Žene	Ukupno
0	1	2	3	4	5
1.	A	Poljoprivreda, šumarstvo i ribarstvo	435	190	625
2.	B	Rudarstvo i vađenje	61	11	72
3.	C	Prerađivačka industrija	2802	1034	3836
4.	D	Opskrba el. energijom, plinom, parom i klimatizacija	63	9	72
5.	E	Opskrba vodom; uklanjanje otpadnih voda, gospodarenje otpadom te djelatnosti sanacije okoliša	334	43	377
6.	F	Građevinarstvo	2737	415	3152
7.	G	Trgovina na veliko i na malo; popravak motornih vozila i motocikala	2903	1982	4885
8.	H	Prijevoz i skladištenje	2139	183	2322
9.	I	Djelatnosti pružanja smještaja te pripreme i usluživanja hrane	751	840	1591
10.	J	Informacije i komunikacije	341	175	516
11.	K	Financijske djelatnosti i djelatnosti osiguranja	118	101	219
12.	L	Poslovanje nekretninama	210	145	355
13.	M	Stručne, znanstvene i tehničke djelatnosti	2174	1702	3876
14.	N	Administrativne i pomoćne uslužne djelatnosti	2210	978	3188
15.	O	Javna uprava i obrana; obvezno socijalno osiguranje	54	55	109
16.	P	Obrazovanje	294	471	765
17.	Q	Djelatnost zdravstvene zaštite i socijalne skrbi	522	1147	1669
18.	R	Umjetnost, zabava i rekreacija	223	125	348
19.	S	Ostale uslužne djelatnosti	296	423	719
20.	T	Djelatnost kućanstva kao poslodavca; djelatnost kućanstva koja proizvode različitu robu i obavljaju različite usluge za vlastite potrebe	13	18	31
21.	U	Djelatnost izvanteritorijalnih organizacija i tijela	1	0	1
22.		Nepoznate - neprevedene šifre djelatnosti	2	5	7
UKUPNO			18683	10052	28735

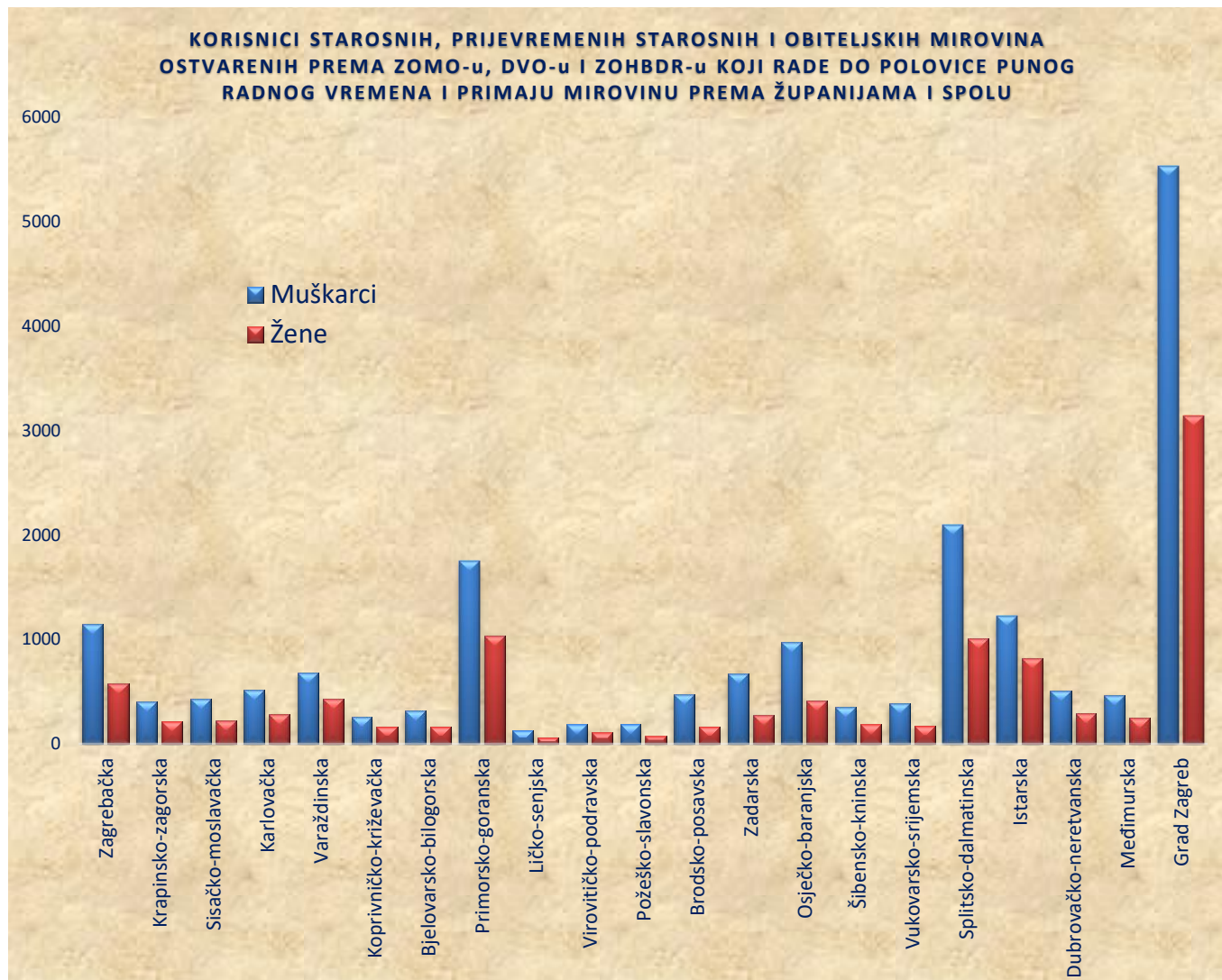


KORISNICI STAROSNIH, PRIJEVREMENIH STAROSNIH I OBITELJSKIH MIROVINA OSTVARENIH PREMA ZOMO-u, DVO-u I ZOHBDR-u KOJI RADE DO POLOVICE PUNOG RADNOG VREMENA I PRIMAJU MIROVINU PREMA ŽUPANIJAMA I SPOLU

Tablica 6.

Stanje: 31. ožujka 2024.

Red. br.	Županija	Muškarci	Žene	Ukupno
0	1	2	3	4
1.	Zagrebačka	1142	578	1720
2.	Krapinsko-zagorska	407	217	624
3.	Sisačko-moslavačka	434	222	656
4.	Karlovačka	515	280	795
5.	Varaždinska	677	432	1109
6.	Koprivničko-križevačka	258	163	421
7.	Bjelovarsko-bilogorska	317	165	482
8.	Primorsko-goranska	1753	1039	2792
9.	Ličko-senjska	131	63	194
10.	Virovitičko-podravska	184	106	290
11.	Požeško-slavonska	189	73	262
12.	Brodsko-posavska	475	165	640
13.	Zadarska	673	278	951
14.	Osječko-baranjska	973	412	1385
15.	Šibensko-kninska	350	185	535
16.	Vukovarsko-srijemska	389	170	559
17.	Splitsko-dalmatinska	2093	1005	3098
18.	Istarska	1224	822	2046
19.	Dubrovačko-neretvanska	505	290	795
20.	Međimurska	462	244	706
21.	Grad Zagreb	5532	3143	8675
UKUPNO		18683	10052	28735



OSIGURANICI DO DOBI OD 30 GODINA ZA KOJE JE POSLODAVAC OSLOBOĐEN PLAĆANJA DOPRINOSA NA PLAĆU DO PET GODINA PREMA DJELATNOSTIMA I SPOLU

Tablica 7.

Stanje: 31. ožujka 2024.

Red. br.	Područja	Nacionalna klasifikacija djelatnosti - NKD 2007.	Muškarci	Žene	Ukupno
0	1	2	3	4	5
1.	A	Poljoprivreda, šumarstvo i ribarstvo	2693	1226	3919
2.	B	Rudarstvo i vađenje	384	36	420
3.	C	Prerađivačka industrija	20801	9643	30444
4.	D	Opskrba el. energijom, plinom, parom i klimatizacija	1158	329	1487
5.	E	Opskrba vodom; uklanjanje otpadnih voda, gospodarenje otpadom te djelatnosti sanacije okoliša	1149	428	1577
6.	F	Građevinarstvo	12942	2026	14968
7.	G	Trgovina na veliko i na malo; popravak motornih vozila i motocikala	15540	16586	32126
8.	H	Prijevoz i skladištenje	6700	2152	8852
9.	I	Djelatnosti pružanja smještaja te pripreme i usluživanja hrane	7021	7484	14505
10.	J	Informacije i komunikacije	9360	5128	14488
11.	K	Financijske djelatnosti i djelatnosti osiguranja	1335	2788	4123
12.	L	Poslovanje nekretninama	855	520	1375
13.	M	Stručne, znanstvene i tehničke djelatnosti	7006	7971	14977
14.	N	Administrativne i pomoćne uslužne djelatnosti	2968	2588	5556
15.	O	Javna uprava i obrana; obvezno socijalno osiguranje	4123	3556	7679
16.	P	Obrazovanje	671	3400	4071
17.	Q	Djelatnost zdravstvene zaštite i socijalne skrbi	4347	13503	17850
18.	R	Umjetnost, zabava i rekreacija	1294	1874	3168
19.	S	Ostale uslužne djelatnosti	1252	4384	5636
20.	T	Djelatnost kućanstva kao poslodavca; djelatnost kućanstva koja proizvode različitu robu i obavljaju različite usluge za vlastite potrebe	27	130	157
21.	U	Djelatnost izvanteritorijalnih organizacija i tijela	14	21	35
22.		Nepoznate - neprevedene šifre djelatnosti	125	91	216
UKUPNO			101765	85864	187629



Poslodavac koji od 1. siječnja 2015. zaposli radnika mlađeg od 30 godina za tog je radnika oslobođen plaćanja doprinosa na plaću do pet godina.

Pretpostavka za korištenje olakšice ispunjenje je sljedećih kumulativnih uvjeta: da je na dan prijave na mirovinsko i zdravstveno osiguranje, tj. na dan početka radnog odnosa radnik mlađi od 30 godina (može imati najviše 29 godina, 11 mjeseci i 29 dana); da se radnika zapošljava na neodređeno vrijeme, na puno ili nepuno radno vrijeme, te da radnik nije bio ranije zaposlen kod istog poslodavca na neodređeno vrijeme, ali nije smetnja ako je bio zaposlen na određeno vrijeme ni ako je kod odnosnog poslodavca bio na stručnom osposobljavanju bez zasnivanja radnog odnosa.

U slučaju zapošljavanja navedenih osoba ne postoji obveza obračunavanja i plaćanja doprinosa na osnovicu, i to doprinosa za zdravstveno osiguranje (16,5%) u trajanju do pet godina.

OSIGURANICI DO DOBI OD 30 GODINA ZA KOJE JE POSLODAVAC OSLOBOĐEN PLAĆANJA DOPRINOSA NA PLAĆU DO PET GODINA PREMA ŽUPANIJAMA I SPOLU

Tablica 8.

Stanje: 31. ožujka 2024.

Red. br.	Županija	Muškarci	Žene	Ukupno
0	1	2	3	4
1.	Zagrebačka	7778	4803	12581
2.	Krapinsko-zagorska	3002	2230	5232
3.	Sisačko-moslavačka	2401	1995	4396
4.	Karlovačka	2067	1584	3651
5.	Varaždinska	5657	4316	9973
6.	Koprivničko-križevačka	2376	1861	4237
7.	Bjelovarsko-bilogorska	2154	1661	3815
8.	Primorsko-goranska	5486	5259	10745
9.	Ličko-senjska	729	636	1365
10.	Virovitičko-podravska	1343	1109	2452
11.	Požeško-slavonska	1272	957	2229
12.	Brodsko-posavska	3149	2025	5174
13.	Zadarska	3073	2915	5988
14.	Osječko-baranjska	6687	5026	11713
15.	Šibensko-kninska	1574	1521	3095
16.	Vukovarsko-srijemska	2693	2259	4952
17.	Splitsko-dalmatinska	8382	7916	16298
18.	Istarska	4120	3660	7780
19.	Dubrovačko-neretvanska	1875	1536	3411
20.	Međimurska	3561	2503	6064
21.	Grad Zagreb	32386	30092	62478
UKUPNO		101765	85864	187629



Poslodavac koji od 1. siječnja 2015. zaposli radnika mlađeg od 30 godina za tog je radnika oslobođen plaćanja doprinosa na plaću do pet godina.

Pretpostavka za korištenje olakšice ispunjenje je sljedećih kumulativnih uvjeta: da je na dan prijave na mirovinsko i zdravstveno osiguranje, tj. na dan početka radnog odnosa radnik mlađi od 30 godina (može imati najviše 29 godina, 11 mjeseci i 29 dana); da se radnika zapošljava na neodređeno vrijeme, na puno ili nepuno radno vrijeme, te da radnik nije bio ranije zaposlen kod istog poslodavca na neodređeno vrijeme, ali nije smetnja ako je bio zaposlen na određeno vrijeme ni ako je kod odnosnog poslodavca bio na stručnom osposobljavanju bez zasnivanja radnog odnosa.

U slučaju zapošljavanja navedenih osoba ne postoji obveza obračunavanja i plaćanja doprinosa na osnovicu, i to doprinosa za zdravstveno osiguranje (16,5%) u trajanju do pet godina.