

ՄԱՆՈՒՅՐՈՒՄԻ ՄԱՍԻՆԻՍԻՆԻՍ

ՄԱՅՐԱՍԵՐԻՍ ՕՒՍԶԻՎՈՒՄԻ ԱՆ ԲԾՈՒՆ ԳՕՒՍԻՎՈՒՄԻ



BROJ 2
LIPANJ 2003.

NAKLADNIK**HRVATSKI ZAVOD ZA MIROVINSKO OSIGURANJE**

Središnja služba
A. Mihanovića 3.
10000 Zagreb

Za nakladnika

Srećko Vuković

Glavni urednik

Barbara Krešić

Redakcija

Ivan Jergović, Marijana Šop, Marica Imprić-Jurić, Ljiljana
Marušić, Olgica Vlašić-Cikojević, Marija Ovčarić

Lektori

Vlasta Antolić
Boška Žedelj

Tisak

Hrvatski zavod za mirovinsko osiguranje, Središnja
služba, Zagreb, A. Mihanovića 3, Odjel za odnose s
javnošću - uredska tehnika

Naklada

520 primjeraka

Zagreb, lipanj 2003.

PREDGOVOR

U drugom broju mjesečnika "Statističke informacije Hrvatskog zavoda za mirovinsko osiguranje" objavljujemo mjesečne statističke podatke iz područja mirovinskog osiguranja i doplatka za djecu u Republici Hrvatskoj. Radi cjelovitijeg pregleda kretanja na području mirovinskog osiguranja i doplatka za djecu, objavljujemo i višegodišnje podatke o korisnicima, osiguranicima i doplatku za djecu koji će se, pak, mijenjati tromjesečno, polugodišnje i godišnje.

"Statističke informacije Hrvatskog zavoda za mirovinsko osiguranje" - broj 2 sadrže podatke Zavoda o osiguranicima u obveznom mirovinskom osiguranju na temelju generacijske solidarnosti prema godinama, osnovama osiguranja, spolu, djelatnostima, županijama i područnim službama Zavoda. Isto tako, dan je pregled korisnika prava iz mirovinskog osiguranja prema godinama i osnovama osiguranja, prosječnoj mirovini prema vrstama mirovina, korisnicima najviše i najniže mirovine, korisnicima mirovina koji su pravo ostvarili prema povoljnijim uvjetima, prosječnom mirovinskom stažu te prosječnoj dobi korisnika mirovina i broju korisnika mirovina prema područnim službama i županijama.

Pripremili smo i podatke o aktualnoj vrijednosti mirovine i postotku usklađivanja mirovina od siječnja 1999. do siječnja 2003.

U dijelu o doplatku za djecu dani su podaci o broju korisnika doplatka za djecu i broju djece prema godinama, prosječnom broju korisnika, djece i svotama doplatka za djecu od 1999. do svibnja 2003. te kretanjima prema mjesecima, područnim službama i županijama.

Na kraju, u prilogu je pregled osnovnih pojmova iz mirovinskog osiguranja prema abecedi.

Zagreb, 16. lipnja 2003.

Urednica

Barbara Krešić

SADRŽAJ

PREDGOVOR

stranica

I. OSIGURANICI U SUSTAVU GENERACIJSKE SOLIDARNOSTI

<i>Tablica 1. Osiguranici prema godinama i osnovama osiguranja</i>	1
<i>Tablica 2. Broj osiguranika prema osnovama osiguranja i spolu</i>	2
<i>Tablica 3. Osiguranici prema osnovama osiguranja i dobi</i>	3
<i>Tablica 4. Osiguranici prema djelatnostima i spolu</i>	4
<i>Tablica 5. Osiguranici prema područnim službama i osnovama osiguranja</i>	5
<i>Tablica 6. Osiguranici prema županijama i osnovama osiguranja</i>	6
<i>Tablica 7. Kretanje broja osiguranika prema mjesecima</i>	7

II. KORISNICI PRAVA

<i>Tablica 8. Korisnici mirovina prema godinama i osnovama osiguranja</i>	8
<i>Tablica 9. Korisnici mirovina prema Zakonu o mirovinskom osiguranju</i>	9
<i>Tablica 9a. Hrvatska vojska</i>	9
<i>Tablica 9b. Hrvatski branitelji i privremene naknade hrvatskih branitelja</i>	9
<i>Tablica 10. Korisnici mirovina i visine mirovina u koje nije uključen dodatak uz mirovinu</i>	10
<i>Tablica 10a. Korisnici mirovina i visine mirovina u koje je uključen dodatak uz mirovinu</i>	10
<i>Tablica 11. Korisnici mirovina prema Zakonu o mirovinskom osiguranju</i>	11
<i>Tablica 11a. Hrvatska vojska</i>	11
<i>Tablica 11b. Hrvatski branitelji i privremene naknade hrvatskih branitelja</i>	11
<i>Tablica 12. Prosječne mirovine umanjene za porez i prirez u koje nije uključen dodatak uz mirovinu (100 kn + 6%)</i>	12
<i>Tablica 12a. Prosječne mirovine umanjene za porez i prirez u koje je uključen dodatak uz mirovinu (100 kn + 6%)</i>	12
<i>Tablica 12b. Prosječne mirovine Hrvatske vojske umanjene za porez i prirez</i>	12
<i>Tablica 12c. Prosječne mirovine hrvatskih branitelja umanjene za porez i prirez</i>	12
<i>Tablica 13. Kretanje ukupnog broja korisnika mirovina prema mjesecima</i>	13
<i>Tablica 14. Broj korisnika invalidskih mirovina i prosječne mjesečne mirovine</i>	14
<i>Tablica 15. Korisnici najviše mirovine ostvarene prema ZOMIO koji se primjenjivao do 31. prosinca 1998.</i>	15
<i>Tablica 15a. Korisnici minimalne mirovine prema ZOMIO koji se primjenjivao do 31. prosinca 1998.</i>	15
<i>Tablica 15b. Korisnici najviše mirovine ostvarene prema Zakonu o najvišoj mirovini</i>	15
<i>Tablica 15b. Korisnici najniže mirovine</i>	15
<i>Tablica 16. Korisnici mirovina koji su pravo na mirovinu ostvarili pod povoljnijim uvjetima</i>	16
<i>Tablica 17. Broj korisnika ostalih prava iz mirovinskog osiguranja</i>	17

Tablica 17a. <i>Naknada za tjelesno oštećenje ostvarena prema ZOMIO koji se primjenjivao do 31. prosinca 1998.</i>	17
Tablica 17b. <i>Naknada za tjelesno oštećenje prema ZOMO</i>	17
Tablica 17c. <i>Naknada za tjelesno oštećenje ostvarena prema ZOMIO i ZOMO</i>	17
Tablica 17d. <i>Doplatak za tuđu njegu i pomoć ostvaren prema ZOMIO koji se primjenjivao do 31. prosinca 1998.</i>	17
Tablica 18. <i>Prosječni mirovinski staž korisnika mirovina</i>	18
Tablica 18a. <i>Prosječni mirovinski staž korisnika mirovina koji su mirovinu ostvarili u 2002. - novi korisnici</i>	18
Tablica 18b. <i>Navršene godine života korisnika mirovina koji su mirovinu ostvarili u 2002. - novi korisnici</i>	18
Tablica 18c. <i>Broj godina korištenja prava na mirovinu</i>	18
Tablica 18d. <i>Prosječna dob korisnika mirovina prema vrstama mirovina</i>	18
Tablica 19. <i>Ukupan broj korisnika mirovina prema područnim službama</i>	19
Tablica 20. <i>Ukupan broj korisnika mirovina prema županijama</i>	20

III. AKTUALNA VRIJEDNOST MIROVINE I POSTOTAK POVEĆANJA

Tablica 21. <i>Aktualna vrijednost mirovine (AVM) i postotak usklađivanja</i>	21
--------------------------------------------------------------------------------------	----

IV. DOPLATAK ZA DJECU

Tablica 22. <i>Korisnici doplatka za djecu i broj djece prema godinama</i>	22
Tablica 22a. <i>Prosjek broja korisnika i broja djece kao i svota doplatka za djecu</i>	22
Tablica 23. <i>Kretanje broja korisnika doplatka za djecu i broja djece prema mjesecima</i>	23
Tablica 24. <i>Broj korisnika doplatka za djecu i broj djece prema područnim službama</i>	24
Tablica 25. <i>Broj korisnika doplatka za djecu i broj djece prema županijama</i>	25

OSNOVNI POJMOVI MIROVINSKOG OSIGURANJA PREMA ABECEDI

a – o

I. OSIGURANICI U SUSTAVU GENERACIJSKE SOLIDARNOSTI

OSIGURANICI PREMA GODINAMA I OSNOVAMA OSIGURANJA

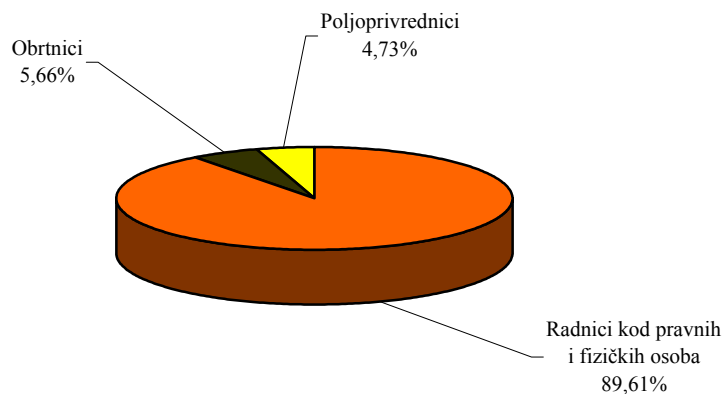
Tablica 1.

Stanje: 31. prosinca 2002.

Godina	Radnici kod pravnih i fizičkih osoba (bivši Fond radnika)		Obrtnici (bivši Fond samost. privrednika)		Poljoprivrednici (bivši Fond ind. poljoprivrednika)		Ukupno	
	Broj osiguranika	Lančani indeks	Broj osiguranika	Lančani indeks	Broj osiguranika	Lančani indeks	Broj osiguranika	Lančani indeks
0	1	2	3	4	5	6	7	8
1991.	1555734	92,4	68535	99,7	214996	99,1	1839265	93,4
1992.	1442406	92,7	66000	96,3	216386	100,6	1724792	93,8
1993.	1410638	97,8	66726	101,1	220774	102,0	1698138	98,5
1994.	1384594	98,2	73461	110,1	163846	74,2	1621901	95,5
1995.	1340951	96,8	77549	105,6	149481	91,2	1567981	96,7
1996.	1267650	94,5	81095	104,6	130230	87,1	1478975	94,3
1997.	1270226	100,2	79962	98,6	118750	91,2	1468938	99,3
1998.	1282576	101,0	80021	100,1	108912	91,7	1471509	100,2
1999.	1239200	96,6	76629	95,8	90262	82,9	1406091	95,6
2000.	1224178	98,8	77331	100,9	79001	87,5	1380510	98,2
2001.	1249709	102,1	78783	101,9	73610	93,2	1402102	101,6
2002.	1274293	102,0	80471	102,1	67217	91,3	1421981	101,4

Napomena: Do 1994. iskazani su podaci o svim osiguranicima poljoprivrednicima registriranim u matičnoj evidenciji osiguranika, a od 1994. iskazani su podaci o osiguranicima poljoprivrednicima za koje se obavlja zaduženje i naplata doprinosa.

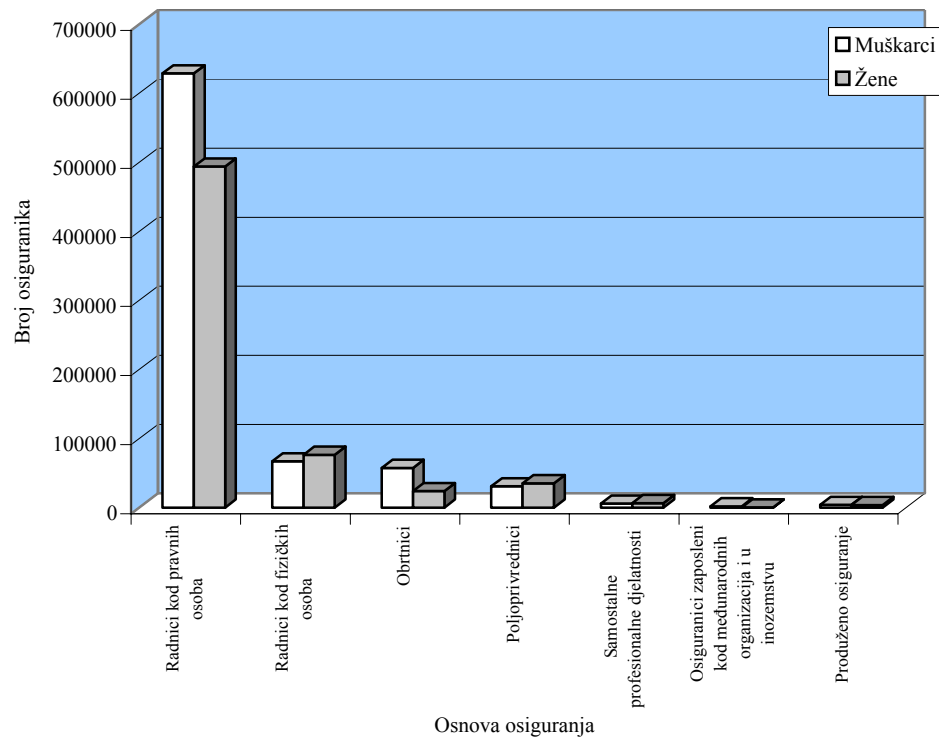
Struktura osiguranika prema osnovama osiguranja



BROJ OSIGURANIKA PREMA OSNOVAMA OSIGURANJA I SPOLU

Tablica 2.

Red. broj	Osnova osiguranja	Prosječan broj u razdoblju 1.1.-30.4.2003.			Stanje 30.4.2003.		
		Muškarci	Žene	Ukupno	Muškarci	Žene	Ukupno
0	1	2	3	4	5	6	7
1.	Radnici kod pravnih osoba	621274	490027	1111301	628848	493980	1122828
2.	Radnici kod fizičkih osoba	64915	75361	140276	66906	76414	143320
3.	Obrtnici	57142	23532	80674	57466	23718	81184
4.	Poljoprivrednici	30554	35114	65668	30710	35189	65899
5.	Samostalne profesionalne djelatnosti	5558	6437	11995	5608	6476	12084
6.	međunarodnih organizacija i u inozemstvu	1781	117	1898	1758	115	1873
7.	Produženo osiguranje	3863	3632	7495	3855	3657	7512
UKUPNO		785087	634220	1419307	795151	639549	1434700

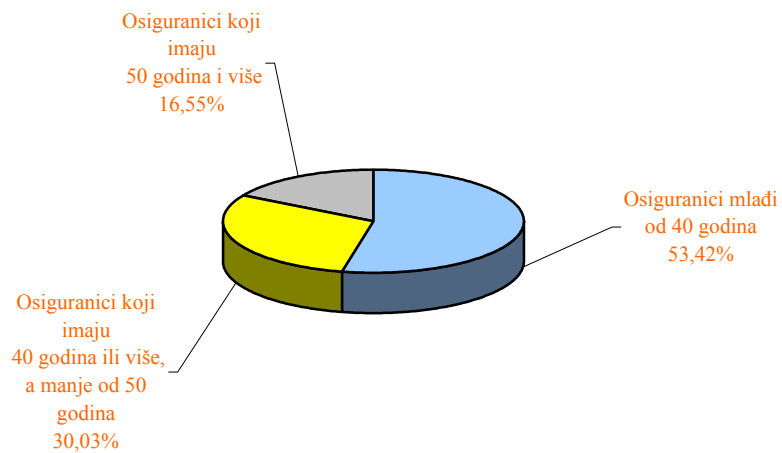
Osiguranci prema osnovama osiguranja i spolu

OSIGURANICI PREMA OSNOVAMA OSIGURANJA I DOBI

Tablica 3.

Stanje: 30. travnja 2003.

Red. broj	Osnova osiguranja	Osiguranici mladi od 40 godina	Osiguranici koji imaju 40 godina ili više, a manje od 50 godina	Osiguranici koji imaju 50 godina i više	UKUPNO
0	1	2	3	4	5
1.	Radnici kod pravnih osoba	600117	350061	172650	1122828
2.	Radnici kod fizičkih osoba	111869	24134	7317	143320
3.	Obrtnici	36691	29249	15244	81184
4.	Poljoprivrednici	11444	19428	35027	65899
5.	Samostalne profesionalne djelatnosti	3776	4727	3581	12084
6.	Osiguranici zaposleni kod međunarodnih organizacija i u inozemstvu	502	701	670	1873
7.	Produženo osiguranje	1993	2593	2926	7512
	UKUPNO	766392	430893	237415	1434700

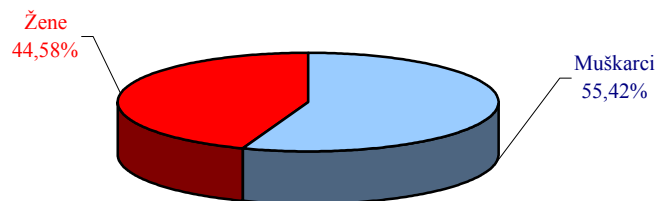
Struktura osiguranika prema dobi

OSIGURANICI PREMA DJELATNOSTIMA I SPOLU

Tablica 4.

Stanje: 30. travnja 2003.

Red. broj	Područja	Djelatnosti	Muškarci	Žene	Ukupno
0	1	2	3	4	5
1.	A	Poljoprivreda, lov i šumarstvo	55433	45391	100824
2.	B	Ribarstvo	3759	761	4520
3.	C	Rudarstvo i vađenje	5771	702	6473
4.	D	Prerađivačka industrija	179841	113020	292861
5.	E	Opskrba električnom energijom, plinom i vodom	21119	5383	26502
6.	F	Građevinarstvo	94541	13137	107678
7.	G	Trgovina, popravak motornih vozila i predmeta za kućanstvo	111474	115376	226850
8.	H	Hoteli i restorani	33913	39465	73378
9.	I	Prijevoz, skladištenje i veze	73026	25645	98671
10.	J	Financijsko posredovanje	13214	26658	39872
11.	K	Poslovanje nekretninama, iznajmljivanja i poslovne usluge	48493	35170	83663
12.	L	Javna uprava, obrana, obvezno socijalno osiguranje	81465	45120	126585
13.	M	Obrazovanje	21412	63660	85072
14.	N	Zdravstvena zaštita i socijalna skrb	18313	65098	83411
15.	O	Ostale društvene, socijalne i osobne uslužne djelatnosti	23502	28537	52039
16.	P	Privatna kućanstva sa zaposlenim osobljem	932	9695	10627
17.	Q	Izvanteritorijalne organizacije i tijela	75	82	157
18.		Nepoznate - neprevedene šifre djelatnosti	8868	6649	15517
UKUPNO			795151	639549	1434700

Struktura osiguranika prema spolu

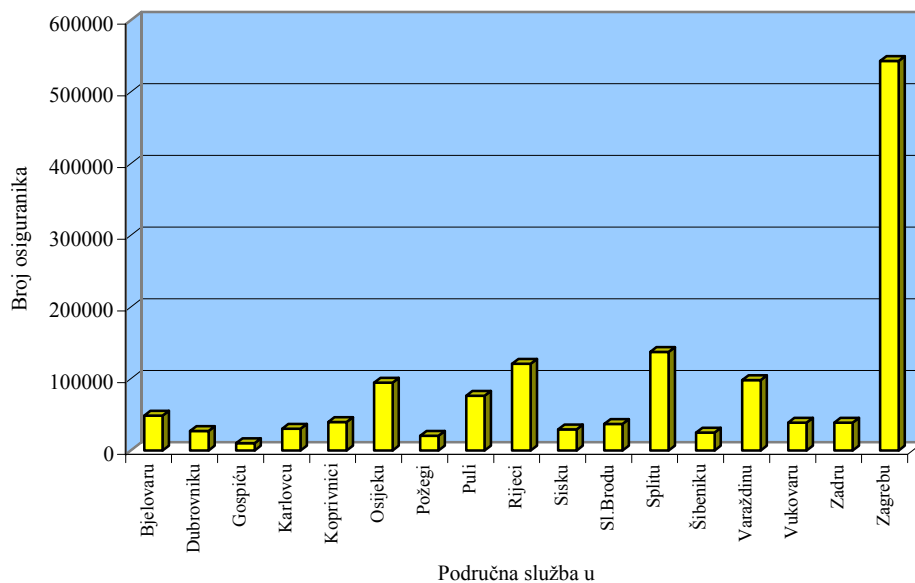
OSIGURANICI PREMA PODRUČNIM SLUŽBAMA I OSNOVAMA OSIGURANJA

Tablica 5.

Stanje: 31. ožujka 2003.

Red. broj	Područna služba u	Radnici kod pravnih osoba	Radnici kod fizičkih osoba	Obrtnici	Poljoprivrednici	Samostalne prof. djelatnosti	Osiguranci zaposleni kod međunarodnih organizacija i u inozemstvu	Produženo osiguranje	Ukupno
0	1	2	3	4	5	6	7	8	9
1.	Bjelovaru	33375	4205	2184	8583	322	4	113	48786
2.	Dubrovniku	21794	2383	1561	989	236	123	444	27530
3.	Gospiću	7992	1000	604	808	42	6	55	10507
4.	Karlovcu	22849	3923	1993	1419	250	8	118	30560
5.	Koprivnici	27678	3085	1692	7070	244	2	305	40076
6.	Osijeku	75616	8723	4345	5289	658	8	275	94914
7.	Požegi	16060	2169	993	1202	137	3	37	20601
8.	Puli	56390	9629	7132	2011	705	90	738	76695
9.	Rijeci	95269	13232	8551	938	1223	738	1206	121157
10.	Sisku	22376	3403	1643	1942	218	6	92	29680
11.	Sl.Brodu	25956	5603	2873	2236	247	3	206	37124
12.	Splitu	105958	16565	9580	3263	1336	284	726	137712
13.	Šibeniku	19464	3030	2109	380	197	70	109	25359
14.	Varaždinu	74195	10357	4634	8508	543	8	173	98418
15.	Vukovaru	27753	5585	2763	2482	210	3	83	38879
16.	Zadru	28207	5343	3471	850	336	337	512	39056
17.	Zagrebu	455069	42571	24718	13327	5139	226	2391	543441
	UKUPNO	1116001	140806	80846	61297	12043	1919	7583	1420495

Napomena: U podatke za područne službe u Bjelovaru, Varaždinu i Zagrebu uključeni su podaci za Područnu službu Čakovec koja je djelomično u funkciji i područne službe koje još nisu u funkciji, Virovitica i Zabok.

Osiguranci prema područnim službama

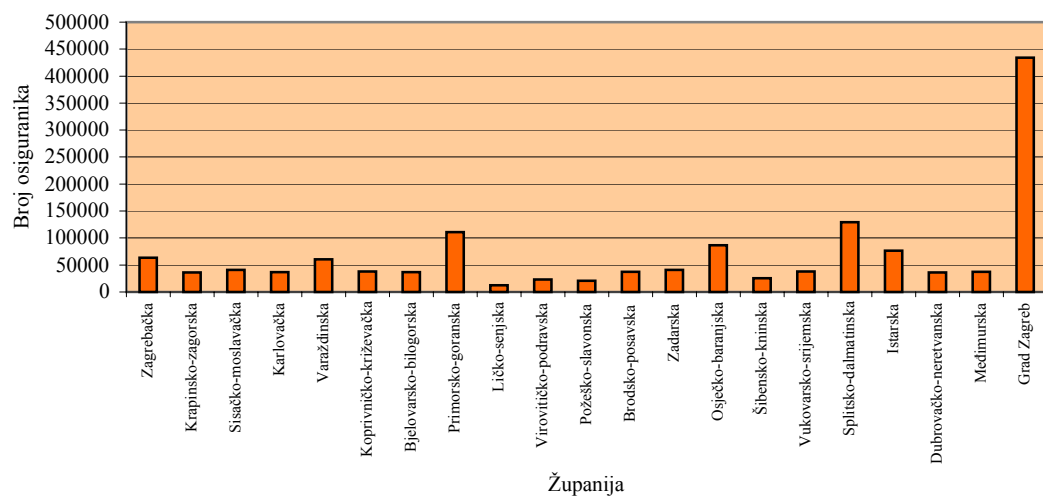
OSIGURANICI PREMA ŽUPANIJAMA I OSNOVAMA OSIGURANJA

Tablica 6.

Stanje: 31. ožujka 2003.

Red. broj	Županija	Radnici kod pravnih osoba	Radnici kod fizičkih osoba	Obrtnici	Poljoprivrednici	Samostalne prof. djelatnosti	Osiguranci zaposleni kod međunarodnih organizacija i u inozemstvu	Produženo osiguranje	Ukupno
0	1	2	3	4	5	6	7	8	9
1.	Zagrebačka	39085	9910	5790	7351	569	11	459	63175
2.	Krapinsko-zagorska	23320	5598	2761	3992	209	2	125	36007
3.	Sisačko-moslavačka	31463	4447	2212	2359	297	9	117	40904
4.	Karlovačka	27779	4404	2251	1615	296	12	130	36487
5.	Varaždinska	45661	6144	2852	5689	346	5	93	60790
6.	Koprivničko-križevačka	26836	2884	1573	6423	240	2	297	38255
7.	Bjelovarsko-bilogorska	25285	3031	1633	6180	264	6	92	36491
8.	Primorsko-goranska	87601	11966	7644	499	1149	709	1155	110723
9.	Ličko-senjska	9232	1387	960	907	62	17	86	12651
10.	Virovitičko-podravna	14978	2264	1208	4622	127	0	50	23249
11.	Požeško-slavonska	16016	2167	990	1294	137	1	37	20642
12.	Brodsko-posavska	25990	5604	2875	2370	247	4	206	37296
13.	Zadarska	29119	5657	3726	985	345	344	520	40696
14.	Osječko-baranjska	70554	7834	3807	3483	595	10	253	86536
15.	Šibensko-kninska	19480	3030	2109	355	197	72	109	25352
16.	Vukovarsko-srijemska	26461	5586	2762	2578	208	3	83	37681
17.	Splitsko-dalmatinska	99935	15336	8939	2942	1249	282	686	129369
18.	Istarska	56162	9627	7128	2014	703	89	737	76460
19.	Dubrovačko-neretvanska	27841	3612	2202	1315	323	127	484	35904
20.	Međimurska	28351	4205	1779	2795	168	4	80	37382
21.	Grad Zagreb	384882	26113	15645	1529	4282	210	1784	434445
UKUPNO		1116031	140806	80846	61297	12013	1919	7583	1420495

Osiguranci prema županijama

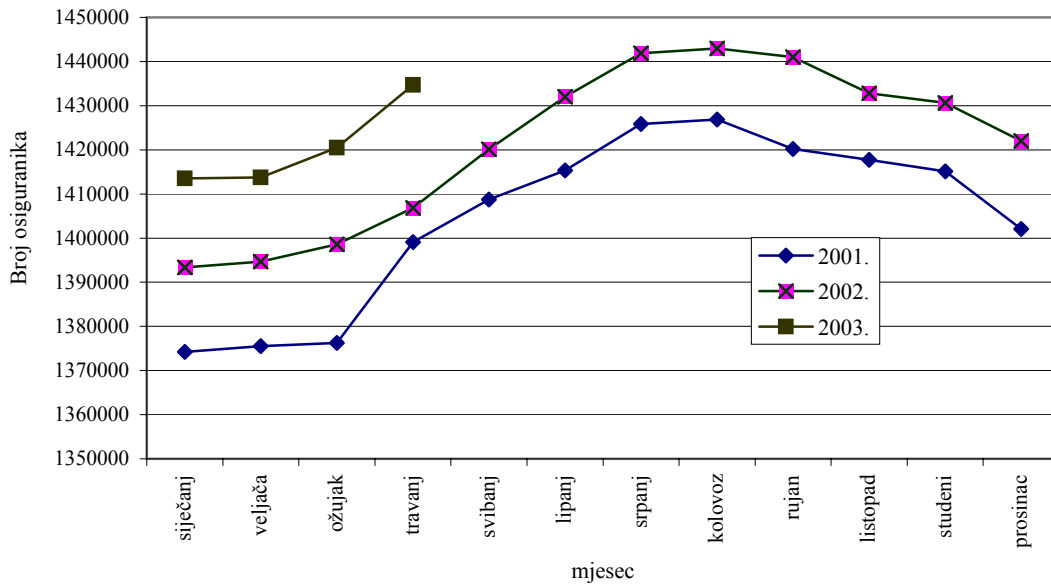


KRETANJE BROJA OSIGURANIKA PREMA MJESECIMA

Tablica 7.

Red. broj	Mjesec	Ukupan broj osiguranika			Indeks 2002. 2001.	Indeks 2003. 2002.
		Godina				
		2001.	2002.	2003.		
0	1	2	3	4	5	6
1.	siječanj	1374212	1393359	1413511	101,4	101,4
2.	veljača	1375496	1394645	1413706	101,4	101,4
3.	ožujak	1376278	1398614	1420495	101,6	101,6
4.	travanj	1399085	1406831	1434700	100,6	102,0
5.	svibanj	1408772	1420123		100,8	
6.	lipanj	1415344	1432021		101,2	
7.	srpanj	1425884	1441908		101,1	
8.	kolovoz	1426848	1442982		101,1	
9.	rujan	1420161	1441024		101,5	
10.	listopad	1417765	1432816		101,1	
11.	studeni	1415099	1430630		101,1	
12.	prosinac	1402102	1421981		101,4	

Kretanje broja osiguranika



II. KORISNICI PRAVA

KORISNICI MIROVINA PREMA GODINAMA I OSNOVAMA OSIGURANJA

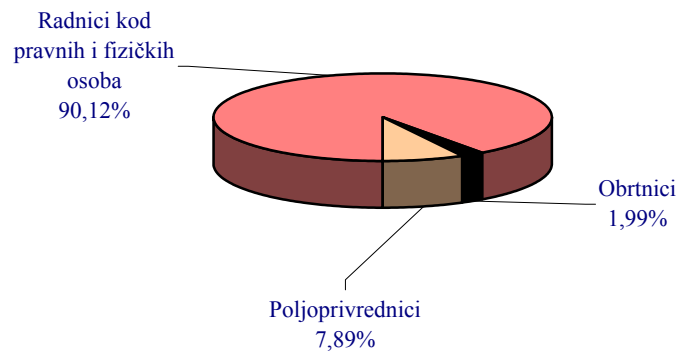
Tablica 8.

Stanje: 31. prosinca 2002.

Godina	Radnici kod pravnih i fizičkih osoba (bivši Fond radnika)		Obrtnici (bivši Fond obrtnika)		Poljoprivrednici (bivši Fond individualnih poljoprivrednika)		Ukupno	
	Broj korisnika	Lančani indeks	Broj korisnika	Lančani indeks	Broj korisnika	Lančani indeks	Broj korisnika	Lančani indeks
0	1	2	3	4	5	6	7	8
1991.	672052	109,4	15862	100,2	31954	124,6	719868	109,8
1992.	723978	107,7	15447	97,4	35520	111,2	774945	107,7
1993.	740065	102,2	16368	106,0	38378	108,0	794811	102,6
1994.	765024	103,4	17114	104,6	42983	112,0	825121	103,8
1995.	799436	104,5	17663	103,2	48670	113,2	865769	104,9
1996.	813988	101,8	18000	101,9	56750	116,6	888738	102,7
1997.	843697	103,6	18997	105,5	62826	110,7	925520	104,1
1998.	868131	102,9	20226	106,5	66995	106,6	955352	103,2
1999.	924749	106,5	20160	99,7	72892	108,8	1017801	106,5
2000.*	917283	99,2	20273	100,6	80948	111,1	1018504	100,1
2001.	929371	101,3	20355	100,4	82394	101,8	1032120	101,3
2002.	939214	101,1	20737	101,9	82241	99,8	1042192	101,0

Napomena: *U svibnju 2000. godine prestala je isplata mirovina korisnicima koji su pravo na mirovinu ostvarili u BiH, a koja je preuzeta, prema Zakonu o isplati mirovina, korisnicima koji su mirovinu ostvarili u republikama bivše SFRJ ("Narodne novine" br. 96/93.).

Struktura korisnika mirovina prema osnovama osiguranja



**BROJ KORISNIKA MIROVINA I PROSJEČNA MIROVINA
za travanj 2003. (isplata u svibnju 2003.)**

I. KORISNICI MIROVINA PREMA ZAKONU O MIROVINSKOM OSIGURANJU

Tablica 9.

Vrsta mirovine	Broj korisnika mirovina	Prosječna mirovina umanjena za porez i prerez u koju je uključen dodatak uz mirovinu
0	1	2
Starosna	550741	1.887,25
Invalidska	234610	1.500,55
Obiteljska	220746	1.450,37
UKUPNO	1006097	1.701,22
Republike bivše SFRJ	4507	1.214,58
SVEUKUPNO	1010604	1.699,05

II. HRVATSKA VOJSKA (prema: ZOMIOVO, odlukama i Zakonu o pravima iz mirovinskog osiguranja djelatnih vojnih osoba, policijskih službenika i ovlaštenih službenih osoba)

Tablica 9a.

Vrsta mirovine	Broj korisnika mirovina	Prosječna mirovina umanjena za porez i prerez
0	1	2
Starosna	1788	3.860,22
Invalidska	5550	2.189,00
Obiteljska	1068	3.423,98
UKUPNO	8406	2.701,39

**III. HRVATSKI BRANITELJI I PRIVREMENE NAKNADE HRVATSKIH BRANITELJA
(prema ZOPHBDR)**

Tablica 9b.

Vrsta mirovine	Broj korisnika mirovina	Prosječna mirovina umanjena za porez i prerez
0	1	2
Invalidska	17638	4.801,96
Obiteljska	11773	5.584,25
UKUPNO	29411	5.115,10
Privremene naknade hrvatskih branitelja	7611	3.515,24

Odnos broja osiguranika i korisnika mirovina je **1:1,37**.

Udio prosječne mjesečne mirovine (prema ZOMO) u koju je uključen dodatak uz mirovinu u prosječnoj mjesečnoj neto plaći (za ožujak 2003. - 3.846 kn) iznosi **44,18%**.

**KORISNICI MIROVINA I VISINE MIROVINA U KOJE NJE UKLJUČEN DODATAK UZ MIROVINU
za travanj 2003. (isplata u svibnju 2003.)**

Tablica 10.

SVOTE MIROVINA	Ukupno		Starosna mirovina		Invalidska mirovina		Obiteljska mirovina	
	Broj korisnika	Prosječna mirovina	Broj korisnika	Prosječna mirovina	Broj korisnika	Prosječna mirovina	Broj korisnika	Prosječna mirovina
0	1	2	3	4	5	6	7	8
do - 500,00	86160	324,89	43366	332,98	27789	299,70	15005	348,16
500,01 - 1.000,00	122891	798,30	56335	813,48	26632	811,66	39924	767,97
1.000,01 - 1.500,00	337108	1.262,55	130576	1.275,90	97308	1.241,61	109224	1.265,26
1.500,01 - 2.000,00	210277	1.727,60	132047	1.734,07	43676	1.722,64	34554	1.709,12
2.000,01 - 4.000,00	236234	2.568,31	176550	2.590,78	37791	2.487,21	21893	2.527,05
4.000,01 - 8.000,00	13272	4.574,49	11717	4.579,72	1411	4.520,07	144	4.682,48
veće od - 8.000,00	155	9.426,17	150	9.387,61	3	9.192,31	2	12.669,65
UKUPNO	1006097	1.574,28	550741	1.758,21	234610	1.391,25	220746	1.309,93

Napomena: U svote mirovina **uključen je** zaštitni dodatak uz mirovinu, ostvaren prema Zakonu o mirovinskom i invalidskom osiguranju (ZOMIO), koji se primjenjivao do 31. prosinca 1998.

U broj korisnika mirovina **nisu uključeni** korisnici mirovina iz republika bivše SFRJ, Hrvatska vojska i hrvatski branitelji. Svote mirovina **umanjene su** za porez i prirez.

**KORISNICI MIROVINA I VISINE MIROVINA U KOJE JE UKLJUČEN DODATAK UZ MIROVINU
za travanj 2003. (isplata u svibnju 2003.)**

Tablica 10a.

SVOTE MIROVINA	Ukupno		Starosna mirovina		Invalidska mirovina		Obiteljska mirovina	
	Broj korisnika	Prosječna mirovina	Broj korisnika	Prosječna mirovina	Broj korisnika	Prosječna mirovina	Broj korisnika	Prosječna mirovina
0	1	2	3	4	5	6	7	8
do - 500,00	72608	359,25	36092	380,00	25369	319,07	11147	383,47
500,01 - 1.000,00	115491	794,13	57272	801,73	24333	800,36	33886	776,82
1.000,01 - 1.500,00	296317	1.319,61	115441	1.338,83	88113	1.295,36	92763	1.318,71
1.500,01 - 2.000,00	224150	1.743,82	123231	1.765,91	47854	1.728,62	53065	1.706,23
2.000,01 - 4.000,00	279736	2.605,45	203084	2.632,07	46940	2.523,39	29712	2.553,20
4.000,01 - 8.000,00	17639	4.625,19	15470	4.630,41	1998	4.574,74	171	4.742,10
veće od - 8.000,00	156	9.439,38	151	9.399,20	3	9.308,27	2	12.669,65
UKUPNO	1006097	1.701,22	550741	1.887,25	234610	1.500,55	220746	1.405,37

Napomena: U svote mirovina **uključen je** zaštitni dodatak uz mirovinu, ostvaren prema Zakonu o mirovinskom i invalidskom osiguranju (ZOMIO), koji se primjenjivao do 31. prosinca 1998.

U broj korisnika mirovina **nisu uključeni** korisnici mirovina iz republika bivše SFRJ, Hrvatska vojska i hrvatski branitelji. Svote mirovina **umanjene su** za porez i prirez.

**PROSJEČAN BROJ KORISNIKA MIROVINA I PROSJEČNE MIROVINE
PREMA VRSTAMA MIROVINA
za razdoblje I.-V. 2003**

I. KORISNICI MIROVINA PREMA ZAKONU O MIROVINSKOM OSIGURANJU

Tablica 11.

Vrste mirovina	Prosječan broj korisnika	Prosječna mirovina umanjena za porez i preiz u koju je uključen dodatak uz mirovinu
0	1	2
Starosna	549333	1.874,41
Invalidska	235029	1.482,51
Obiteljska	219976	1.439,50
UKUPNO	1004338	1.687,44
Republike bivše SFRJ	4604	1.202,61
SVEUKUPNO	1008942	1.685,23

II. HRVATSKA VOJSKA (prema ZOMIOVO, odlukama i Zakonu o pravima iz mirovinskog osiguranja djelatnih vojnih osoba, policijskih službenika i ovlaštenih službenih osoba)

Tablica 11a.

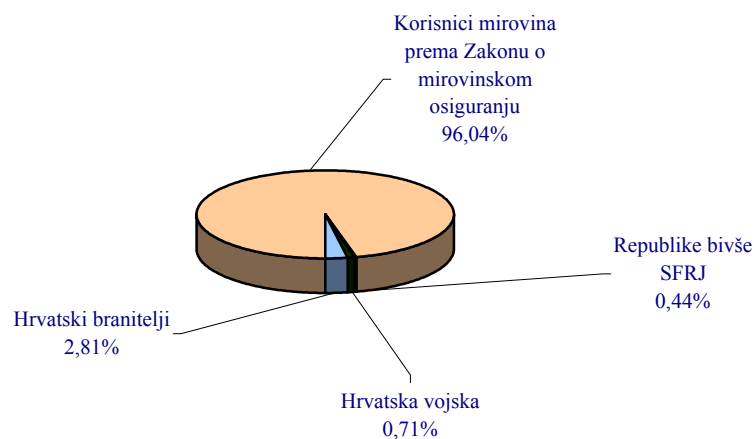
Vrste mirovina	Prosječan broj korisnika	Prosječna mirovina umanjena za porez i preiz
0	1	2
Starosna	1601	3.912,98
Invalidska	4763	2.185,48
Obiteljska	1046	3.400,68
UKUPNO	7410	2.730,21

III. HRVATSKI BRANITELJI I PRIVREMENE NAKNADE HRVATSKIH BRANITELJA (prema ZOPHBDR)

Tablica 11b.

Vrste mirovina	Prosječan broj korisnika	Prosječna mirovina umanjena za porez i preiz
0	1	2
Invalidska	17643	4.764,88
Obiteljska	11778	5.524,01
UKUPNO	29421	5.056,18
Privremene naknade hrvatskih branitelja	7644	3.516,92

Struktura ukupnog broja korisnika mirovina



PROSJEČNE MIROVINE PREMA GODINAMA I VRSTAMA

Prosječne mirovine umanjene za porez i pririz u koje **nije** uključen dodatak uz mirovinu (100 kn+6%)
Tablica 12.

Godina	Starosna	Invalidska	Obiteljska	Ukupno	Republike bivše SFRJ	Sveukupno
0	1	2	3	4	5	6
1999.	1.312,74	1.047,32	969,6	1.172,31	854,14	1.159,47
2000.	1.402,30	1.110,77	1.033,90	1.251,22	920,22	1.238,75
2001.	1.649,20	1.276,55	1.220,13	1.466,02	986,16	1.454,57
2002.	1.705,79	1.317,09	1.268,69	1.518,89	1.026,18	1.515,89

Prosječne mirovine umanjene za porez i pririz u koje **je** uključen dodatak uz mirovinu (100 kn + 6%)
Tablica 12a.

Godina	Starosna	Invalidska	Obiteljska	Ukupno	Republike bivše SFRJ	Sveukupno
0	1	2	3	4	5	6
1999.	1.475,16	1.172,94	1.119,90	1.322,44	1.000,26	1.309,43
2000.	1.553,96	1.235,45	1.182,51	1.395,66	1.067,15	1.382,38
2001.	1.792,86	1.394,96	1.366,13	1.604,11	1.133,35	1.591,96
2002.	1.841,12	1.430,28	1.410,91	1.649,93	1.173,25	1.647,67

Prosječne mirovine Hrvatske vojske umanjene za porez i pririz

Tablica 12b.

Godina	Starosna	Invalidska	Obiteljska	Ukupno
0	1	2	3	4
1999.	3.598,92	2.978,96	3.583,57	3.537,59
2000.	3.696,65	3.319,01	3.645,44	3.704,73
2001.	3.902,29	2.996,78	3.567,41	3.559,01
2002.	3.872,62	2.283,48	3.400,30	2.909,05

Prosječne mirovine hrvatskih branitelja umanjene za porez i pririz

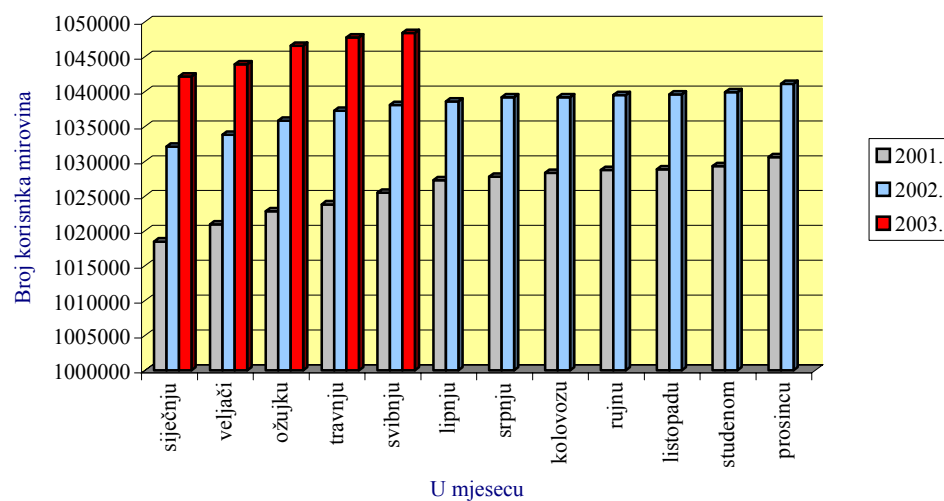
Tablica 12c.

Godina	Starosna	Invalidska	Obiteljska	Ukupno
0	1	2	3	4
1999.	-	4.671,33	5.878,15	5.160,60
2000.	-	4.763,68	5.925,19	5.238,40
2001.	-	4.798,87	5.660,58	5.146,32
2002.	-	4.643,32	5.403,08	4.948,34

KRETANJE UKUPNOG BROJA KORISNIKA MIROVINA PREMA MJESECIMA

Tablica 13.

Red. broj	U mjesecu	Ukupan broj korisnika mirovina			Indeks <u>2002.</u> 2001.	Indeks <u>2003.</u> 2002.
		Godina				
		2001.	2002.	2003.		
0	1	2	3	4	5	6
1.	siječnju	1018504	1032120	1042192	101,3	101,0
2.	veljači	1020958	1033805	1043896	101,3	101,0
3.	ožujku	1022822	1035837	1046597	101,3	101,0
4.	travnju	1023830	1037261	1047761	101,3	101,0
5.	svibnju	1025523	1038088	1048421	101,2	101,0
6.	lipnju	1027295	1038586		101,1	
7.	srpnju	1027813	1039189		101,1	
8.	kolovožu	1028346	1039178		101,1	
9.	rujnu	1028752	1039497		101,0	
10.	listopadu	1028876	1039600		101,0	
11.	studenom	1029334	1039924		101,0	
12.	prosincu	1030595	1041113		101,0	

Kretanje ukupnog broja korisnika mirovina

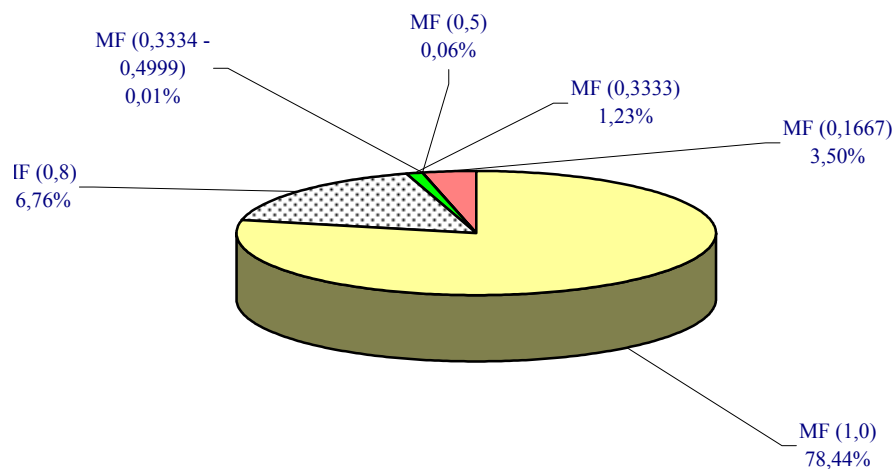
**BROJ KORISNIKA INVALIDSKIH MIROVINA I PROSJEČNE MJESEČNE MIROVINE
za travanj 2003. (isplata u svibnju 2003.)**

Tablica 14.

Red. broj	Vrsta invalidske mirovine	Broj korisnika	Prosječna mirovina umanjena za porez i prerez
0	1	2	3
1.	Invalidska mirovina zbog opće nesposobnosti za rad (mirovinski faktor 1,0) *	184042	1.494,17
2.	Invalidska mirovina zbog profesionalne nesposobnosti za rad od 1.1.2003. (mirovinski faktor 0,8)	39322	1.220,98
3.	Invalidska mirovina zbog profesionalne nesposobnosti za rad koja se isplaćuje osiguraniku za vrijeme zaposlenja, odnosno obavljanja samostalne djelatnosti (mirovinski faktor 0,3333)	2878	457,93
4.	Invalidska mirovina zbog profesionalne nesposobnosti za rad koja se isplaćuje osiguraniku za vrijeme zaposlenja, odnosno obavljanja samostalne djelatnosti – kumulirana SRV (mirovinski faktor od 0,3334 do 0,4999)	28	838,43
5.	Invalidska mirovina zbog profesionalne nesposobnosti za rad uzrokovane ozljedom na radu ili profesionalnom bolešću, koja se isplaćuje osiguraniku za vrijeme zaposlenja ili obavljanja samostalne djelatnosti (mirovinski faktor 0,5)	132	904,63
6.	Invalidska mirovina prijašnjem korisniku prava na raspoređivanje, odnosno zaposlenje na drugom poslu za vrijeme zaposlenja (mirovinski faktor 0,1667)	8208	236,25
UKUPNO		234610	1.391,25

Napomena : * U prosječnu mirovinu **nije** uključen dodatak uz mirovinu

Struktura korisnika invalidskih mirovina prema mirovinskom faktoru



**KORISNICI NAJVIŠE MIROVINE OSTVARENE PREMA ZOMIO
KOJI SE PRIMJENJIVAO DO 31.12.1998.
za ožujak 2003. (isplata u travnju 2003.)**

Tablica 15.

Red. broj	Vrste mirovina	Broj korisnika	Prosječna mirovina umanjena za porez i prerez
0	1	2	3
1.	Starosna	2224	4.896,03
2.	Invalidska	295	4.985,12
3.	Obiteljska	641	3.547,23
UKUPNO		3160	4.616,67

**KORISNICI MINIMALNE MIROVINE OSTVARENE PREMA ZOMIO KOJE SE
PRIMJENJIVAO DO 31.12.1998.
za ožujak 2003. (isplata u travnju 2003.)**

Tablica 15a.

Red. broj	Vrste mirovina	Broj korisnika	Prosječna mirovina umanjena za porez i prerez
0	1	2	3
1.	Starosna	22575	1.651,56
2.	Invalidska	1062	1.612,03
3.	Obiteljska	2275	1.182,68
UKUPNO		25912	1.608,78

**KORISNICI NAJVIŠE MIROVINE OSTVARENE PREMA
ZAKONU O NAJVIŠOJ MIROVINI
za ožujak 2003. (isplata u travnju 2003.)**

Tablica 15b.

Red. broj	Vrste mirovina	Broj korisnika	Prosječna mirovina umanjena za porez i prerez
0	1	2	3
1.	Starosna	438	5.829,60
2.	Invalidska	30	3.693,49
3.	Obiteljska	147	3.547,23
UKUPNO		615	5.191,79

**KORISNICI NAJNIŽE MIROVINE
za ožujak 2003. (isplata u travnju 2003.)**

Tablica 15c.

Red. broj	Vrste mirovina	Broj korisnika	Prosječna mirovina
0	1	2	3
1.	Starosna	51348	1.130,75
2.	Invalidska	26180	1.048,83
3.	Obiteljska	5844	818,86
UKUPNO		83372	1.083,16

**KORISNICI MIROVINA KOJI SU PRAVO NA MIROVINU
OSTVARILI POD POVOLJNIJIM UVJETIMA
za ožujak 2003. (isplata u travnju 2003.)**

Tablica 16.

Redni broj	Korisnici mirovina	Broj korisnika	Prosječna mirovina umanjena za porez i prirez
0	1	2	3
1.	Sudionici NOR-a	73482	1.876,27
2.	Radnici na određenim poslovima u unutarnjim poslovima i pravosuđu	14001	2.810,06
3.	Pripadnici Hrvatske domovinske vojske od 1941. do 1945.	28146	1.622,04
4.	Bivši politički zatvorenici	5776	3.043,45
5.	Pripadnici bivše JNA	14831	2.170,03
6.	Redoviti članovi HAZU-a	108	3.665,84
7.	Izvršno vijeće Sabora, Savezno izvršno vijeće i administrativno umirovljeni javni službenici	402	1.763,32
8.	Zastupnici u Hrvatskom Saboru i članovi Vlade	272	7.696,39
9.	Hrvatska vojska	7830	2.727,61
10.	Hrvatski branitelji	29411	5.092,06
UKUPNO		174259	-

Napomena: U prosječnu mirovinu nije uključen dodatak uz mirovinu

KORISNICI OSTALIH PRAVA IZ MIROVINSKOG OSIGURANJA
za travanj 2003. (isplata u svibnju 2003.)

Tablica 17.

Redni broj	Vrsta prava	Broj korisnika	Prosječan zaštitni dodatak
0	1	2	3
1.	<i>Korisnici mirovina kojima se uz mirovinu isplaćuje <u>zaštitni dodatak</u> ostvaren prema ZOMIO koji se primjenjivao do 31.12.1998.</i>		
	Uz starosnu mirovinu	46725	345,03
	Uz invalidsku mirovinu	28630	326,91
	Uz obiteljsku mirovinu	44745	322,29
	UKUPNO	120100	332,24

Tablica 17a.

Redni broj	Vrsta prava	Broj korisnika	Prosječna naknada
0	1	2	3
1.	<i>Naknada za <u>tjelesno oštećenje</u> ostvarena prema ZOMIO koji se primjenjivao do 31.12.1998.</i>		
	Pravo uz mirovinu	83434	88,01
	Samostalno pravo	18851	83,98
	UKUPNO	102285	87,26

Tablica 17b.

Redni broj	Vrsta prava	Broj korisnika	Prosječna naknada
0	1	2	3
1.	<i>Naknada za <u>tjelesno oštećenje</u> prema ZOMO</i>		
	Pravo uz mirovinu	204	167,58
	Samostalno pravo	564	139,97
	UKUPNO	768	147,30

Tablica 17c.

Redni broj	Vrsta prava	Broj korisnika	Prosječna naknada
0	1	2	3
1.	<i>Naknada za <u>tjelesno oštećenje</u> ostvarena prema ZOMIO i ZOMO</i>	25	296,83

Tablica 17d.

Redni broj	Vrsta prava	Broj korisnika	Prosječni doplati
0	1	2	3
1.	<i>Doplatak za <u>tuđu njegu i pomoć</u> ostvaren prema ZOMIO koji se primjenjivao do 31.12.1998.</i>		
	a) Pravo uz mirovinu	23917	537,39
	b) Samostalno pravo - slijepi	413	741,73
	c) Samostalno pravo - ostali	754	509,14
	UKUPNO (b + c)	1167	591,45
	UKUPNO (a + b + c)	25084	539,90

**PROSJEČNI MIROVINSKI STAŽ KORISNIKA MIROVINA
(broj godina)**

Tablica 18.

Stanje: 31. ožujka 2003.

Vrsta mirovine	Ukupno	Muškarci	Žene
0	1	2	3
Starosna	31	33	29
Invalidska	23	24	21
Obiteljska	26	-	-
UKUPNO	28	-	-

**PROSJEČNI MIROVINSKI STAŽ KORISNIKA MIROVINA
KOJI SU MIROVINU OSTVARILI U 2002. GODINI - NOVI KORISNICI
(broj godina)**

Tablica 18a.

Stanje: 31. ožujka 2003.

Vrsta mirovine	Ukupno	Muškarci	Žene
0	1	2	3
Starosna	32	34	29
Invalidska	23	25	21

**NAVRŠENE GODINE ŽIVOTA KORISNIKA MIROVINA
KOJI SU MIROVINU OSTVARILI u 2002. GODINI - NOVI KORISNICI**

Tablica 18b.

Stanje: 31. ožujka 2003.

Vrsta mirovine	Ukupno	Muškarci	Žene
0	1	2	3
Starosna	57	59	55
Invalidska	49	50	47

BROJ GODINA KORIŠTENJA PRAVA NA MIROVINU

Tablica 18c.

Stanje: 31. ožujka 2003.

Vrsta mirovine	Ukupno	Muškarci	Žene
0	1	2	3
Starosna	15	14	18
Invalidska	19	17	23
Obiteljska	15	-	-

PROSJEČNA DOB KORISNIKA MIROVINA PREMA VRSTAMA MIROVINA

Tablica 18d.

Stanje: 31. ožujka 2003.

Vrsta mirovine	Ukupno	Muškarci	Žene
0	1	2	3
Starosna	67	68	65
Invalidska	60	60	59
Obiteljska	67	-	-

UKUPAN BROJ KORISNIKA MIROVINA PREMA PODRUČNIM SLUŽBAMA

Tablica 19.

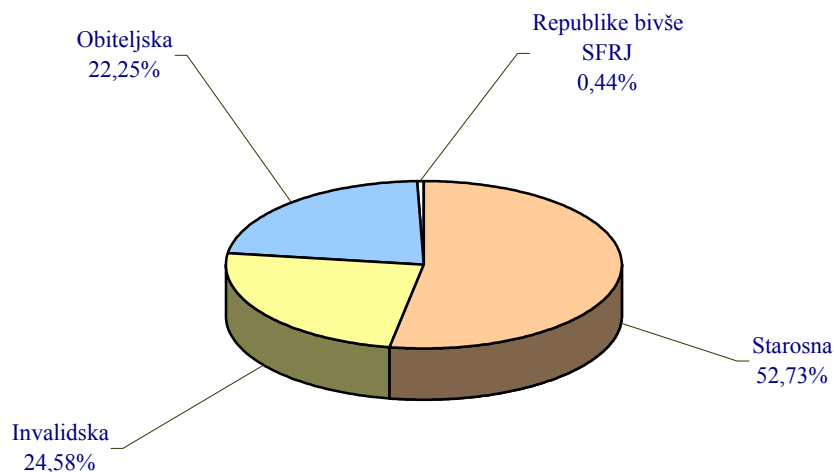
Stanje: 31. ožujka 2003.

Red. broj	Područna služba u	Vrste mirovina - broj korisnika			
		Starosna	Invalidska	Obiteljska	Ukupno
0	1	2	3	4	5
1.	Bjelovaru	18301	8644	9337	36282
2.	Dubrovniku	12151	2794	4103	19048
3.	Gospiću	8365	2786	4041	15192
4.	Karlovcu	20153	4102	7513	31768
5.	Koprivnici	14912	5348	6459	26719
6.	Osijeku	41118	21631	21218	83967
7.	Požegi	7852	5670	4441	17963
8.	Puli	30180	6824	10015	47019
9.	Rijeci	50534	17945	18175	86654
10.	Sisku	16841	8786	9692	35319
11.	Sl.Brodu	15431	7290	9277	31998
12.	Splitu	50513	34140	21106	105759
13.	Šibeniku	13818	7062	7407	28287
14.	Varaždinu	29005	18486	13106	60597
15.	Vukovaru	17741	6777	8909	33427
16.	Zadru	17022	7875	6669	31566
17.	Zagrebu	181513	88828	69700	340041
UKUPNO		545450	254988	231168	1031606
	Središnja služba*	7051	2586	1952	11589
	Republike bivše SFRJ	-	-	-	4566
SVEUKUPNO		552501	257574	233120	1047761

* Članak 88. ZOMIO isplata mirovina u inozemstvo, osim isplata u republike bivše SFRJ

Napomena: U podatke područne službe u Bjelovaru, Varaždinu i Zagrebu uključeni su podaci za Područnu službu u Čakovcu koja je djelomično u funkciji i područne službe koje još nisu u funkciji, Virovitica i Zabok.

Struktura korisnika mirovina prema vrstama mirovina



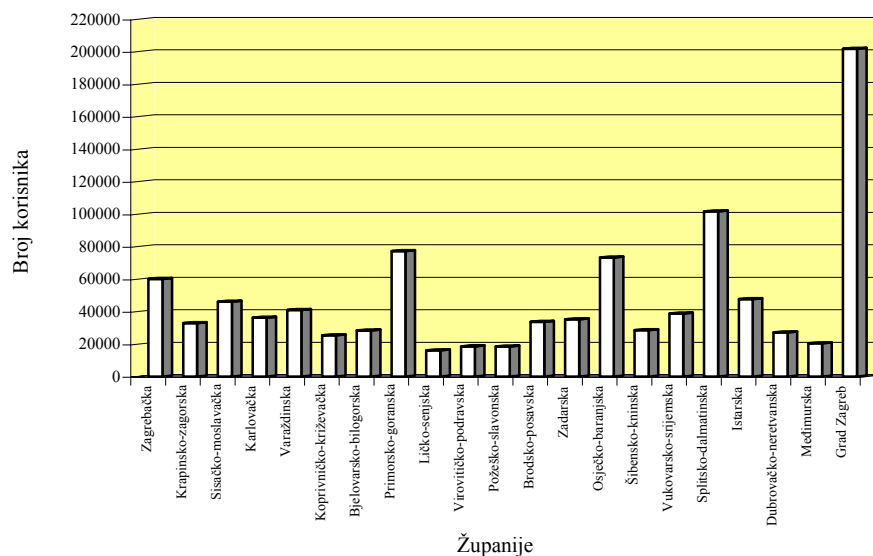
UKUPAN BROJ KORISNIKA MIROVINA PREMA ŽUPANIJAMA

Tablica 20.

Stanje: 31. ožujka 2003.

Red. broj	Županije	Vrste mirovina - broj korisnika			
		Starosna	Invalidska	Obiteljska	Ukupno
0	1	2	3	4	5
1.	Zagrebačka	31428	15118	13412	59958
2.	Krapinsko-zagorska	13473	10626	8695	32794
3.	Sisačko-moslavačka	21874	11412	12769	46055
4.	Karlovačka	21526	6044	8683	36253
5.	Varaždinska	18366	14095	8550	41011
6.	Koprivničko-križevačka	14088	5366	5991	25445
7.	Bjelovarsko-bilogorska	13821	7423	7108	28352
8.	Primorsko-goranska	46189	15322	15740	77251
9.	Ličko-senjska	8441	3636	4125	16202
10.	Virovitičko-podravska	9049	4184	5335	18568
11.	Požeško-slavonska	7897	6058	4587	18542
12.	Brodsko-posavska	15565	8372	9787	33724
13.	Zadarska	18807	8896	7432	35135
14.	Osječko-baranjska	35972	19051	18174	73197
15.	Šibensko-kninska	13798	7286	7443	28527
16.	Vukovarsko-srijemska	19310	9365	10109	38784
17.	Splitsko-dalmatinska	47422	33873	20251	101546
18.	Istarska	30387	7105	10124	47616
19.	Dubrovačko-neretvanska	16120	5331	5729	27180
20.	Međimurska	10833	4979	4699	20511
21.	Grad Zagreb	122792	46156	32693	201641
UKUPNO		537158	249698	221436	1008292
	Središnja služba	7051	2586	1952	11589
	Republike bivše SFRJ	0	0	0	4566
	Isplata u republike bivše SFRJ	8292	5290	9732	23314
SVEUKUPNO		552501	257574	233120	1047761

Korisnici mirovina prema županijama

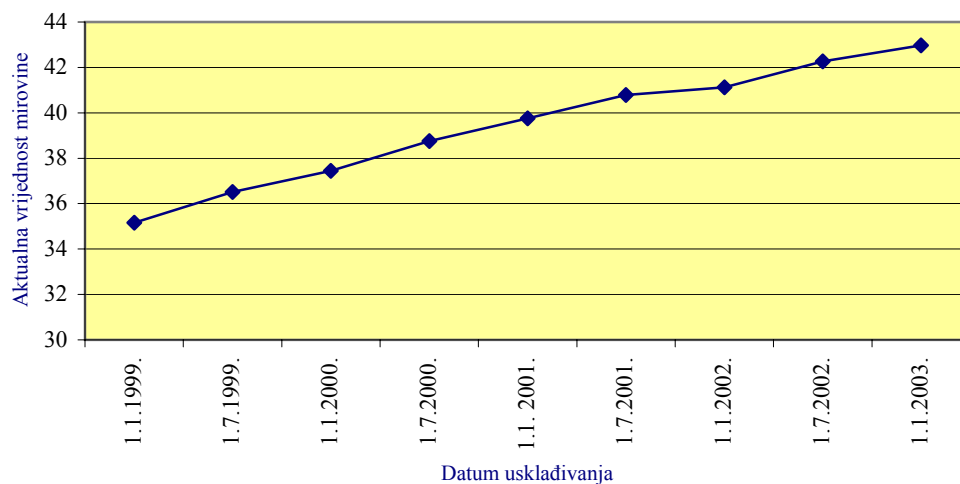


III. AKTUALNA VRIJEDNOST MIROVINE, NAJNIŽA MIROVINA I POSTOTAK USKLAĐIVANJA

Tablica 21.

Datum usklađivanja	Aktualna vrijednost mirovine	Svota najniže mirovine za 1 godinu mirovinskog staža	Postotak usklađivanja %
0	1	2	3
1.1.1999.	35,16	34,08	
1.7.1999.	36,51	35,39	3,85
1.1.2000.	37,44	36,29	2,55
1.7.2000.	38,75	37,56	3,50
1.1.2001.	39,76	38,54	2,60
1.7.2001.	40,79	39,54	2,60
1.1.2002.	41,12	39,86	0,80
1.7.2002.	42,27	40,98	2,80
1.1.2003.	42,97	41,66	1,65

Kretanje aktualne vrijednosti mirovine



IV. DOPLATAK ZA DJECU

KORISNICI DOPLATKA ZA DJECU I BROJ DJECE PREMA GODINAMA

Tablica 22.

Stanje: 31. prosinca 2002.

Godina	Broj korisnika	Lančani indeks	Broj djece	Lančani indeks
0	1	2	3	4
1991.	194022	110,8	365469	109,2
1992.	208414	107,4	394034	107,8
1993.	210119	100,8	388858	98,7
1994.	204975	97,6	378434	97,3
1995.	199775	97,5	370150	97,8
1996.	196962	98,6	365202	98,7
1997.	201853	102,5	377651	103,4
1998.	203690	100,9	384547	101,8
1999.	207800	102,0	391571	101,8
2000.	244682	117,7	466357	119,1
2001.	332705	136,0	628654	134,8
2002.	271949	81,7	513369	81,7

PROSJEK BROJA KORISNIKA, BROJA DJECE I SVOTE DOPLATKA ZA DJECU

Tablica 22 a.

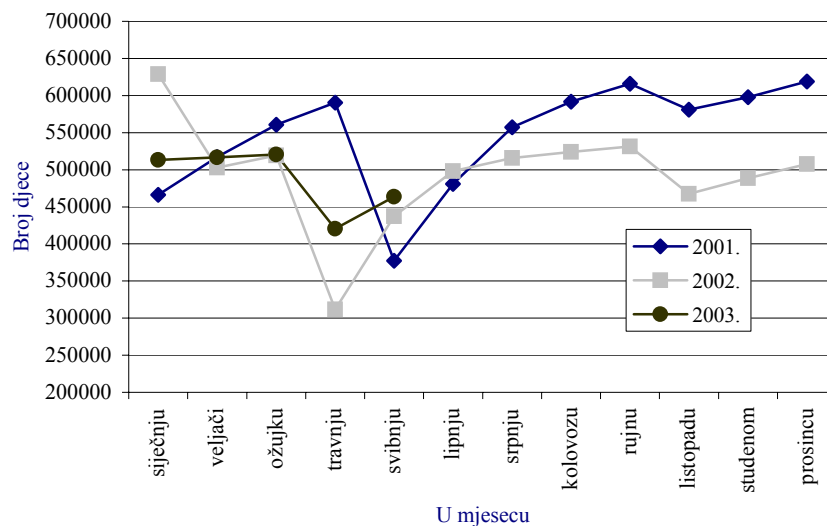
	Prosjeck				
	1999.	2000.	2001.	2002.	I.-V./2003.
0	1	2	3	4	5
Broj korisnika	199651	195167	286747	260684	240720
Broj djece	378303	377743	546200	494371	463797
Svota doplatka za djecu bez sredstava isplate za prethodne mjesece	204,53	227,40	294,53	258,06	253,81
Svota doplatka za djecu sa sredstvima isplate za prethodne mjesece	236,71	262,18	368,96	285,12	279,91

**KRETANJE BROJA KORISNIKA DOPLATKA ZA DJECU
I BROJA DJECE PREMA MJESECIMA**

Tablica 23.

Red. broj	U mjesecu	Godina						Indeks broja djece 2002. 2001.	Indeks broja djece 2003. 2002.
		2001.		2002.		2003.			
		Broj korisnika	Broj djece	Broj korisnika	Broj djece	Broj korisnika	Broj djece		
0	1	2	3	4	5	6	7	8	9
1.	siječnju	244682	466357	332705	628654	271949	513369	134,80	81,66
2.	veljači	271007	517004	267896	502931	273562	516626	97,28	102,72
3.	ožujku	293954	560607	275024	519098	275148	520348	92,60	100,24
4.	travnju	309972	590383	162474	311600	218266	420372	52,78	134,91
5.	svibnju	194336	377393	227550	437355	240720	463797	115,89	106,05
6.	lipnju	248252	480866	259179	497897			103,54	
7.	srpnju	289396	556990	268598	515985			92,64	
8.	kolovožu	308041	591702	273050	524012			88,56	
9.	rujnu	320725	615698	276665	531131			86,26	
10.	listopadu	314167	580768	254040	467320			80,47	
11.	studenome	318548	597779	261753	488709			81,75	
12.	prosincu	327889	618857	269279	507762			82,05	

Kretanje broja djece korisnika doplatka



**BROJ KORISNIKA DOPLATKA ZA DJECU I BROJ DJECE
PREMA PODRUČNIM SLUŽBAMA**

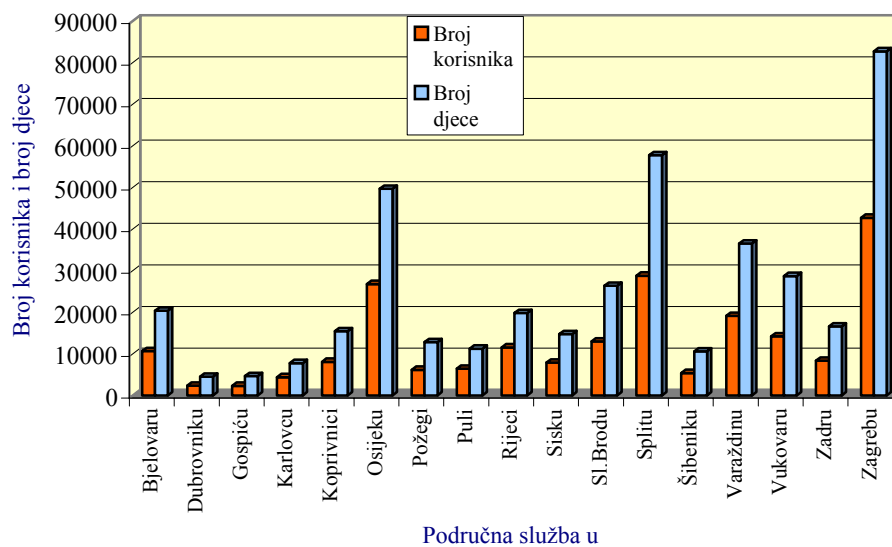
Tablica 24.

Stanje: 31. ožujka 2003.

Red. broj	Područna služba u	Broj korisnika	Broj djece
0	1	2	3
1.	Bjelovaru	10686	20368
2.	Dubrovniku	2348	4492
3.	Gospiću	2310	4655
4.	Karlovcu	4384	7767
5.	Koprivnici	8093	15419
6.	Osijeku	26791	49707
7.	Požegi	6174	12826
8.	Puli	6443	11239
9.	Rijeci	11539	19809
10.	Sisku	7903	14759
11.	Sl.Brodu	12959	26350
12.	Splitu	28793	57780
13.	Šibeniku	5390	10586
14.	Varaždinu	19147	36531
15.	Vukovaru	14210	28713
16.	Zadru	8370	16601
17.	Zagrebu	42726	82770
UKUPNO		218266	420372

Napomena: U podatke područne službe u Bjelovaru, Varaždinu i Zagrebu uključeni su podaci za Područnu službu u Čakovcu koja je djelomično u funkciji i područne službe koje još nisu u funkciji, Virovitica i Zabok.

Broj korisnika i broj djece prema područnim službama



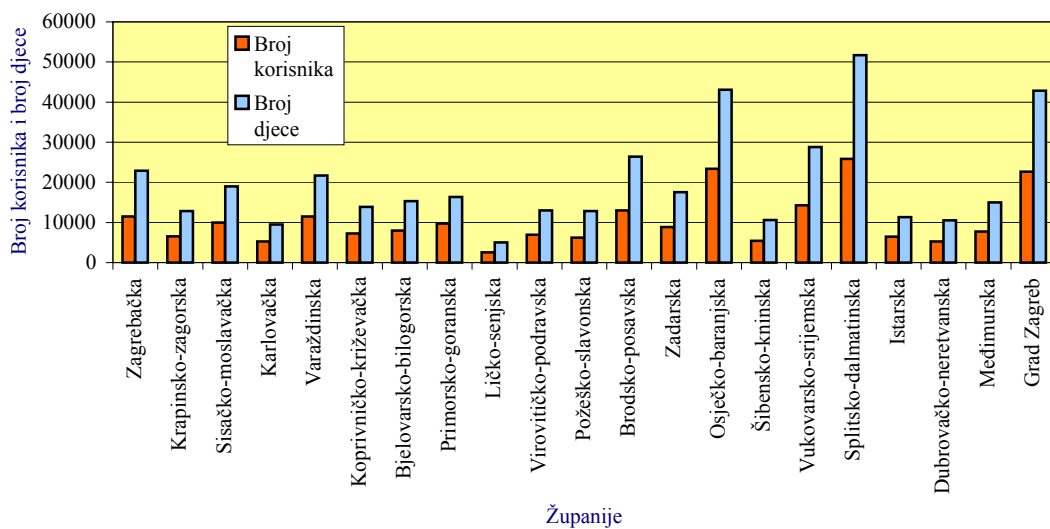
**BROJ KORISNIKA DOPLATKA ZA DJECU I BROJ DJECE
PREMA ŽUPANIJAMA**

Tablica 25.

Stanje: 31. ožujka 2003.

Red. broj	Županija	Broj korisnika	Broj djece
0	1	2	3
1.	Zagrebačka	11514	22936
2.	Krapinsko-zagorska	6537	12847
3.	Sisačko-moslavačka	9969	18966
4.	Karlovačka	5297	9524
5.	Varaždinska	11460	21700
6.	Koprivničko-križevačka	7273	13916
7.	Bjelovarsko-bilogorska	7970	15285
8.	Primorsko-goranska	9725	16378
9.	Ličko-senjska	2517	4994
10.	Virovitičko-podravska	6906	13027
11.	Požeško-slavonska	6191	12855
12.	Brodsko-posavska	12975	26402
13.	Zadarska	8872	17582
14.	Osječko-baranjska	23353	43115
15.	Šibensko-kninska	5400	10609
16.	Vukovarsko-srijemska	14252	28816
17.	Splitsko-dalmatinska	25866	51665
18.	Istarska	6482	11336
19.	Dubrovačko-neretvanska	5266	10564
20.	Međimurska	7762	14977
21.	Grad Zagreb	22679	42878
	UKUPNO	218266	420372

Broj korisnika i broj djece prema županijama



OSNOVNI POJMOVI MIROVINSKOG OSIGURANJA PREMA ABECEDI

Aktualna vrijednost mirovine

Aktualna vrijednost mirovine je svota mirovine za jedan osobni bod, a označava prosječnu mirovinu za jednu godinu mirovinskog staža i jedan vrijednosni bod u pojedinom slučaju, ostvarenu nakon 1. siječnja 1999. (članak 81. i 84. ZOMO).

Hrvatska vojska

Pripadnici Hrvatske vojske su korisnici starosne, invalidske ili obiteljske mirovine, koji su ostvarili pravo na mirovinu prema Zakonu o pravima iz mirovinskog osiguranja djelatnih vojnih osoba i ovlaštenih službenih osoba ("Narodne novine", broj 128/99., 16/99., 16/01., i 22/02.), posebnih i povoljnijih propisa o pravu na mirovinu djelatnih vojnih osoba koji su u svojstvu djelatne vojne osobe ili člana obitelji djelatne vojne osobe.

Hrvatski branitelji

Hrvatski branitelji su osobe koje su stekle pravo na obiteljsku ili invalidsku mirovinu, te privremenu naknadu, prema posebnom Zakonu o pravima hrvatskih branitelja iz Domovinskog rata i članova njihovih obitelji ("Narodne novine", 94/01) i ranije važećim propisima, prema kojima su ostvarili pravo u svojstvu hrvatskog branitelja ili člana obitelji hrvatskog branitelja.

Invalidska mirovina zbog opće nesposobnosti za rad

Invalidska mirovina zbog opće nesposobnosti za rad (članak 34. stavak 2. ZOMO) je invalidska mirovina ostvarena zbog gubitka sposobnosti za rad.

Invalidska mirovina zbog profesionalne nesposobnosti za rad

Invalidskom mirovinom zbog profesionalne nesposobnosti za rad (članak 34. stavak 1. ZOMO) utvrđuje se kada je kod osiguranika smanjena radna sposobnost na više od polovice u odnosu na tjelesno i fizički zdravog osiguranika iste ili slične naobrazbe i sposobnosti, a njome su obuhvaćene i bivše naknade zaposlenim i nezaposlenim invalidima rada s preostalom radnom sposobnošću, koji su ostvarili pravo na temelju preostale radne sposobnosti, prema propisima o mirovinskom i invalidskom osiguranju koji su vrijedili do 31. prosinca 1998. te prevedeni u invalidsku mirovinu, prema članku 174. ZOMO.

- Člankom 174. ZOMO-a propisano je da se korisnicima prava na temelju preostale radne sposobnosti, neposredne opasnosti od invalidnosti i izmijenjene radne sposobnosti, koji su ta prava ostvarili prema propisima koji su važili do 31. prosinca 1998., prevode ta prava od 1. siječnja 1999. po službenoj dužnosti na invalidsku mirovinu zbog

profesionalne nesposobnosti za rad. Prijašnjem korisniku prava na rad sa skraćenim radnim vremenom za vrijeme zaposlenja (SRV), mirovina se odredila primjenom mirovinskog faktora 0,3333. Manjem broj korisnika prava na rad sa skraćenim radnim vremenom uzrok invalidnosti i preostale radne sposobnosti bio je utvrđen kao kumuliran, tj. kombinacija ozljede na radu ili profesionalne bolesti i ozljede izvan rada, odnosno bolesti. Da bi se spriječio nepovoljniji položaj tih korisnika u odnosu na korisnike iz članka 80. stavka 1. točke 6. ZOMO-a, kojima se invalidska mirovina zbog profesionalne nesposobnosti za rad uzrokovane ozljedom na radu ili profesionalnom bolešću za vrijeme zaposlenja ili obavljanja samostalne djelatnosti određuje primjenom mirovinskog faktora 0,5, pri prevođenju korisnika prava na rad sa skraćenim radnim vremenom s kumuliranim uzrokom invalidnosti i preostale radne sposobnosti, uzeta je kombinacija mirovinskog faktora 0,3333 i mirovinskog faktora 0,5 i to u omjerima prema postotku udjela određenog uzroka invalidnosti, pa su tako dobiveni mirovinski faktori od 0,3334 do 0,4999.

Korisnici doplatka za djecu

Korisnici doplatka za djecu su osobe koje mogu koristiti to davanje prema Zakonu o doplatku za djecu ("Narodne novine", 94/01.) i to kao roditelj, skrbnik, očuh, maćeha, baka, djed i osoba kojoj je dijete provjereno na čuvanje i odgoj.

Doplatka za djecu (novčano primanje, u svrhu potpore uzdržavanja i odgoja djece) koristi se za djecu do 15. godine života bezuvjetno, a nakon toga, ako je dijete na redovitom školovanju (do 21. godine života, odnosno i duže u slučaju težeg oštećenja zdravlja djeteta).

Korisnici mirovina i ostalih prava

Korisnici prava su korisnici starosne, invalidske ili obiteljske mirovine, te ostalih davanja koja isplaćuje Hrvatski zavod za mirovinsko osiguranje.

Korisnici prava na mirovinu ostvarenu pod povoljnijim uvjetima

Korisnici koji su pravo na mirovinu ostvarili pod povoljnijim uvjetima su sljedeće osobe:

- sudionici NOR-a; osobe kojima je prema propisima koji su vrijedili do 31. prosinca 1998., određeno razdoblje mirovinskog staža između 6. travnja 1941. i 15. svibnja 1945. uračunato u poseban staž u dvostrukom trajanju i kojima je mirovina određena na poseban način (s povećanjem od 60%

- i/ili uz zajamčenu osnovicu) u odnosu na ostale osiguranike;
- radnici na određenim poslovima u unutarnjim poslovima i pravosuđu; osobe koje pravo na mirovinu i određivanje mirovine ostvaruju prema Zakonu o pravima iz mirovinskog osiguranja djelatnih vojnih osoba i ovlaštenih službenih osoba; do 31. prosinca 1998. te su osobe ostvarivale mirovinu pod povoljnijim uvjetima prema posebnim propisima sadržanim u ZOMIO;
 - pripadnici Hrvatske domovinske vojske; osobe kojima je, prema propisima o mirovinskom i invalidskom osiguranju, koji su vrijedili do 31. prosinca 1998. razdoblje između 6. travnja 1941. do 15. svibnja 1945., a nakon toga i u zarobljeništvu, pripadništvo u tadašnjoj vojsci u Hrvatskoj (domobrani) priznato u mirovinski staž u dvostrukom trajanju i mirovina određena na povoljniji način u odnosu na ostale osiguranike,
 - bivši politički zatvorenici, osobe kojima je vrijeme provedeno u zatvoru između 1. prosinca 1918. i 8. listopada 1991. priznato u staž osiguranja u dvostrukom trajanju, prema Zakonu o pravima bivših političkih zatvorenika ("Narodne novine", broj 34/95., 164/98. i 109/01.), a mirovina određena na povoljniji način prema tome zakonu, a u odnosu na druge osiguranike;
 - pripadnici bivše JNA; osobe koje su ostvarile pravo na mirovinu u Hrvatskoj, prema Zakonu o ostvarivanju prava iz mirovinskog i invalidskog osiguranja pripadnika bivše JNA (Narodne novine, broj 96/93) i članovi njihovih obitelji;
 - redoviti članovi HAZU; osobe koje su redoviti članovi Hrvatske akademije znanosti i umjetnosti, a kojima se mirovina određivala, odnosno određuje uz dodatak, prema članku 20. Zakona o Hrvatskoj akademiji znanosti i umjetnosti (Narodne novine 34/91., 43/96. i 100/02.);
 - korisnici mirovina Izvršnog vijeća Sabora, Saveznog izvršnog vijeća i administrativno umirovljeni javni službenici, osobe koje su, prema propisima o mirovinskom i invalidskom osiguranju, važećima do 31. prosinca 1998. i na temelju odluke tadašnjeg SIV-a ili RIV-a, ostvarile pravo na

mirovinu pod povoljnijim uvjetima i/ili im je mirovina određena na povoljniji način od ostalih osiguranika.

Hrvatska vojska, v – pod Hrvatska vojska
Hrvatski branitelji, v. pod Hrvatski branitelji

Minimalna mirovina

Minimalna mirovina je mirovina ostvarena prema propisima koji su vrijedili do 31. prosinca 1998., a ostvarena je:

- kao starosna mirovina s najmanje 40 godina (muškarci) ili 35 godina (žene) navršenoga mirovinskog staža, ili
- kao invalidska mirovina zbog ozljede na radu ili profesionalne bolesti, ili
- kao obiteljska mirovina nakon smrti osiguranika ili korisnika mirovine pod uvjetima iz prethodnih alineja.

Minimalna mirovina se u navedenim slučajevima određivala kada je mirovina određena prema općim propisima o mirovinskom i invalidskom osiguranju, iznosila manje od svote određene za minimalnu mirovinu.

Najniža mirovina

Najniža mirovina se (prema ZOMO, od 1. siječnja 1999. – članak 82) određuje u visini najniže svote mirovine za jednu godinu navršenoga mirovinskog staža (v. pod III. Aktualna vrijednost mirovine, najniža mirovina i postotak usklađivanja).

Najviša mirovina

Najviša mirovina, prema propisima o mirovinskom i invalidskom osiguranju koji su vrijedili do 31. prosinca 1998., određivala se u fiksnoj svoti iznad koje se nije isplaćivala tada određena mirovina. Od 1. siječnja 1999. najviša mirovina se usklađuje kao i ostale mirovine.

Prema propisima važećim od 1. siječnja 1999., najviša mirovina je ograničena na 3,8 vrijednosnih bodova po godini mirovinskog staža (3,8 prosječne plaće u Hrvatskoj) za korisnike mirovina ostvarenih prema ZOMO (općim propisima). Za hrvatske branitelje i korisnike mirovine određene prema Zakonu o pravima i dužnostima zastupnika u Hrvatskom saboru ("Narodne novine", broj 55/00.), najviša mirovina je ograničena na 7,6 prosječnih vrijednosnih bodova za 40 godina mirovinskog staža.

Osiguranici – obrtnici

Osiguranici – obrtnici su osobe iz članka 11. točke 1. i 4. ZOMO, tj. osobe koje se bave gospodarskom djelatnošću samostalnim radom.

Osiguranici – poljoprivrednici

Osiguranici poljoprivrednici su osobe iz članka 12. ZOMO, koje su vlasnici, zakupci ili koncesionari poljoprivrednog zemljišta i bave se poljoprivredom.

Osiguranici – produženo osiguranje

Osiguranici u produženom osiguranju su osobe koje su dobrovoljno uspostavile produženo osiguranje (članak 17. ZOMO), a za vrijeme trajanja neplaćenog dopusta, mirovanja radnog odnosa do 3 godine života djeteta, stručnog usavršavanja ili specijalizacije, nezaposlenosti, prekida obavljanja samostalne djelatnosti, zaposlenja u inozemstvu (međunarodne organizacije), boravka u inozemstvu u svojstvu bračnog druga i nezaposlenosti u svojstvu pomoraca ili sezonskog radnika.

Osiguranici – radnici

Osiguranici – radnici su radnici i s njima izjednačene osobe (članak 10. ZOMO), pripadnici samostalnih djelatnosti (članak 11. točka 2. i 3. ZOMO) neobuhvaćeni kao obrtnici; i ostali osiguranici (članak 13 – 16. ZOMO) kao što su svećenici, članovi uprave trgovačkih društava, zaposleni kod stranih predstavništava i u inozemstvu i dr.



Bilješke...

Hrvatski zavod za mirovinsko osiguranje

Središnja služba
A. Mihanovića 3
Zagreb

Tel:01/4595-500

www.mirovinsko.hr

Otvoreni telefon
0800-63 63 63