

ՄԱՆՈՒՅՐՈՒՄԻ ՄԱՍԻՆԻՍԻԱԿԱՆ

ՄԱՅՐԱՍԵՐՈՒՄՈՒ ՕՒՄՆԻՎԵՐՍԻՏԵՏԻ ԱՆ ԱԾՈՒՆ ԳՕՄՍԻԱԿՏԻ



**BROJ 6**  
**listopad 2003.**

**NAKLADNIK****HRVATSKI ZAVOD ZA MIROVINSKO OSIGURANJE**

Središnja služba  
A. Mihanovića 3  
10000 Zagreb

**Za nakladnika**  
Srećko Vuković

**Glavni urednik**  
Barbara Krešić

**Redakcija**  
Ivan Jergović, Marijana Šop, Marica Imprić-Jurić, Ljiljana  
Marušić, Olgica Vlašić-Cikojević, Marija Ovčarić

**Lektori**  
Vlasta Antolić  
Boška Žedelj

**Tisak**  
Hrvatski zavod za mirovinsko osiguranje, Središnja  
služba, Zagreb, A. Mihanovića 3, Odjel za odnose s  
javnošću - uredska tehnika

**Naklada**  
520 primjeraka

Zagreb, listopad 2003.

## PREDGOVOR

U mjesečniku "Statističke informacije Hrvatskog zavoda za mirovinsko osiguranje" objavljujemo mjesečne statističke podatke iz područja mirovinskog osiguranja i doplatka za djecu u Republici Hrvatskoj. Radi cjelovitijeg pregleda kretanja na području mirovinskog osiguranja i doplatka za djecu, objavljujemo i višegodišnje podatke o korisnicima, osiguranicima i doplatku za djecu koji će se, pak, mijenjati tromjesečno, polugodišnje i godišnje.

"Statističke informacije Hrvatskog zavoda za mirovinsko osiguranje" - broj 6 sadrže podatke Zavoda o osiguranicima u obveznom mirovinskom osiguranju na temelju generacijske solidarnosti prema godinama, osnovama osiguranja, spolu, djelatnostima, županijama i područnim službama Zavoda. Isto tako, dan je pregled korisnika prava iz mirovinskog osiguranja prema godinama i osnovama osiguranja, prosječnoj mirovini prema vrstama mirovina, korisnicima najviše i najniže mirovine, korisnicima mirovina koji su pravo ostvarili prema povoljnijim uvjetima, prosječnom mirovinskom stažu te prosječnoj dobi korisnika mirovina i broju korisnika mirovina prema područnim službama i županijama.

Pripremili smo i podatke o aktualnoj vrijednosti mirovine i postotku usklađivanja mirovina od siječnja 1999. do srpnja 2003.

U dijelu o doplatku za djecu dani su podaci o broju korisnika doplatka za djecu i broju djece prema godinama, prosječnom broju korisnika, djece i svotama doplatka za djecu od 1999. do rujna 2003. te kretanjima prema mjesecima, područnim službama i županijama.

U prilogu je i pregled osnovnih pojmova iz mirovinskog osiguranja prema abecedi.

Zagreb, 31. listopada 2003.

Urednica  
Barbara Krešić

# SADRŽAJ

## PREDGOVOR

stranica

### I. OSIGURANICI U SUSTAVU GENERACIJSKE SOLIDARNOSTI

<i>Tablica 1. Osiguranici prema godinama i osnovama osiguranja</i>	1
<i>Tablica 2. Broj osiguranika prema osnovama osiguranja i spolu</i>	2
<i>Tablica 3. Osiguranici prema osnovama osiguranja i dobi</i>	3
<i>Tablica 4. Osiguranici prema djelatnostima i spolu</i>	4
<i>Tablica 5. Osiguranici prema područnim službama i osnovama osiguranja</i>	5
<i>Tablica 6. Osiguranici prema županijama i osnovama osiguranja</i>	6
<i>Tablica 7. Kretanje broja osiguranika prema mjesecima</i>	7

### II. KORISNICI PRAVA

<i>Tablica 8. Korisnici mirovina prema godinama i osnovama osiguranja</i>	8
<i>Tablica 9. Korisnici mirovina prema Zakonu o mirovinskom osiguranju</i>	9
<i>Tablica 9a. Hrvatska vojska</i>	9
<i>Tablica 9b. Hrvatski branitelji i privremene naknade hrvatskih branitelja</i>	9
<i>Tablica 10. Korisnici mirovina i visine mirovina u koje nije uključen dodatak uz mirovinu</i>	10
<i>Tablica 10a. Korisnici mirovina i visine mirovina u koje je uključen dodatak uz mirovinu</i>	10
<i>Tablica 11. Korisnici mirovina prema Zakonu o mirovinskom osiguranju</i>	11
<i>Tablica 11a. Hrvatska vojska</i>	11
<i>Tablica 11b. Hrvatski branitelji i privremene naknade hrvatskih branitelja</i>	11
<i>Tablica 12. Prosječne mirovine umanjene za porez i prirez u koje nije uključen dodatak uz mirovinu (100 kn + 6%)</i>	12
<i>Tablica 12a. Prosječne mirovine umanjene za porez i prirez u koje je uključen dodatak uz mirovinu (100 kn + 6%)</i>	12
<i>Tablica 12b. Prosječne mirovine Hrvatske vojske umanjene za porez i prirez</i>	12
<i>Tablica 12c. Prosječne mirovine hrvatskih branitelja umanjene za porez i prirez</i>	12
<i>Tablica 13. Kretanje ukupnog broja korisnika mirovina prema mjesecima</i>	13
<i>Tablica 14. Broj korisnika invalidskih mirovina i prosječne mjesečne mirovine</i>	14
<i>Tablica 15. Korisnici najviše mirovine ostvarene prema ZOMIO koji se primjenjivao do 31. prosinca 1998.</i>	15
<i>Tablica 15a. Korisnici minimalne mirovine prema ZOMIO koji se primjenjivao do 31. prosinca 1998.</i>	15
<i>Tablica 15b. Korisnici najviše mirovine ostvarene prema Zakonu o najvišoj mirovini</i>	15
<i>Tablica 15c. Korisnici najniže mirovine</i>	15
<i>Tablica 16. Korisnici mirovina koji su pravo na mirovinu ostvarili pod povoljnijim uvjetima</i>	16
<i>Tablica 17. Broj korisnika ostalih prava iz mirovinskog osiguranja</i>	17

<b>Tablica 17a.</b> <i>Naknada za tjelesno oštećenje ostvarena prema ZOMIO koji se primjenjivao do 31. prosinca 1998.</i>	17
<b>Tablica 17b.</b> <i>Naknada za tjelesno oštećenje prema ZOMO</i>	17
<b>Tablica 17c.</b> <i>Naknada za tjelesno oštećenje ostvarena prema ZOMIO i ZOMO</i>	17
<b>Tablica 17d.</b> <i>Doplatak za tuđu njegu i pomoć ostvaren prema ZOMIO koji se primjenjivao do 31. prosinca 1998.</i>	17
<b>Tablica 18.</b> <i>Prosječni mirovinski staž korisnika mirovina</i>	18
<b>Tablica 18a.</b> <i>Prosječni mirovinski staž korisnika mirovina koji su mirovinu ostvarili u 2002. - novi korisnici</i>	18
<b>Tablica 18b.</b> <i>Navršene godine života korisnika mirovina koji su mirovinu ostvarili u 2002. - novi korisnici</i>	18
<b>Tablica 18c.</b> <i>Broj godina korištenja prava na mirovinu</i>	18
<b>Tablica 18d.</b> <i>Prosječna dob korisnika mirovina prema vrstama mirovina</i>	18
<b>Tablica 19.</b> <i>Ukupan broj korisnika mirovina prema područnim službama</i>	19
<b>Tablica 20.</b> <i>Ukupan broj korisnika mirovina prema županijama</i>	20

### **III. AKTUALNA VRIJEDNOST MIROVINE I POSTOTAK POVEĆANJA**

<b>Tablica 21.</b> <i>Aktualna vrijednost mirovine (AVM) i postotak usklađivanja</i>	21
--	----

### **IV. DOPLATAK ZA DJECU**

<b>Tablica 22.</b> <i>Korisnici doplatka za djecu i broj djece prema godinama</i>	22
<b>Tablica 22a.</b> <i>Prosjek broja korisnika i broja djece kao i svota doplatka za djecu</i>	22
<b>Tablica 23.</b> <i>Kretanje broja korisnika doplatka za djecu i broja djece prema mjesecima</i>	23
<b>Tablica 24.</b> <i>Broj korisnika doplatka za djecu i broj djece prema područnim službama</i>	24
<b>Tablica 25.</b> <i>Broj korisnika doplatka za djecu i broj djece prema županijama</i>	25

### **OSNOVNI POJMOVI MIROVINSKOG OSIGURANJA PREMA ABECEDI**

a – o

## I. OSIGURANICI U SUSTAVU GENERACIJSKE SOLIDARNOSTI

## OSIGURANICI PREMA GODINAMA I OSNOVAMA OSIGURANJA

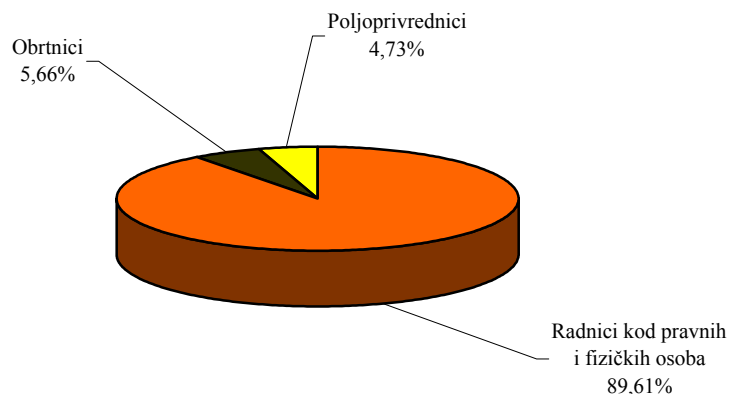
Tablica 1.

Stanje: 31. prosinca

Godina	Radnici kod pravnih i fizičkih osoba (bivši Fond radnika)		Obrtnici (bivši Fond samost.privrednika)		Poljoprivrednici (bivši Fond ind.poljoprivrednika)		Ukupno	
	Broj osiguranika	Lančani indeks	Broj osiguranika	Lančani indeks	Broj osiguranika	Lančani indeks	Broj osiguranika	Lančani indeks
0	1	2	3	4	5	6	7	8
1991.	1555734	92,4	68535	99,7	214996	99,1	1839265	93,4
1992.	1442406	92,7	66000	96,3	216386	100,6	1724792	93,8
1993.	1410638	97,8	66726	101,1	220774	102,0	1698138	98,5
1994.	1384594	98,2	73461	110,1	163846	74,2	1621901	95,5
1995.	1340951	96,8	77549	105,6	149481	91,2	1567981	96,7
1996.	1267650	94,5	81095	104,6	130230	87,1	1478975	94,3
1997.	1270226	100,2	79962	98,6	118750	91,2	1468938	99,3
1998.	1282576	101,0	80021	100,1	108912	91,7	1471509	100,2
1999.	1239200	96,6	76629	95,8	90262	82,9	1406091	95,6
2000.	1224178	98,8	77331	100,9	79001	87,5	1380510	98,2
2001.	1249709	102,1	78783	101,9	73610	93,2	1402102	101,6
2002.	1274293	102,0	80471	102,1	67217	91,3	1421981	101,4

**Napomena:** Do 1994. iskazani su podaci o svim osiguranicima poljoprivrednicima registriranim u matičnoj evidenciji osiguranika, a od 1994. iskazani su podaci o osiguranicima poljoprivrednicima za koje se obavlja zaduženje i naplata doprinosa.

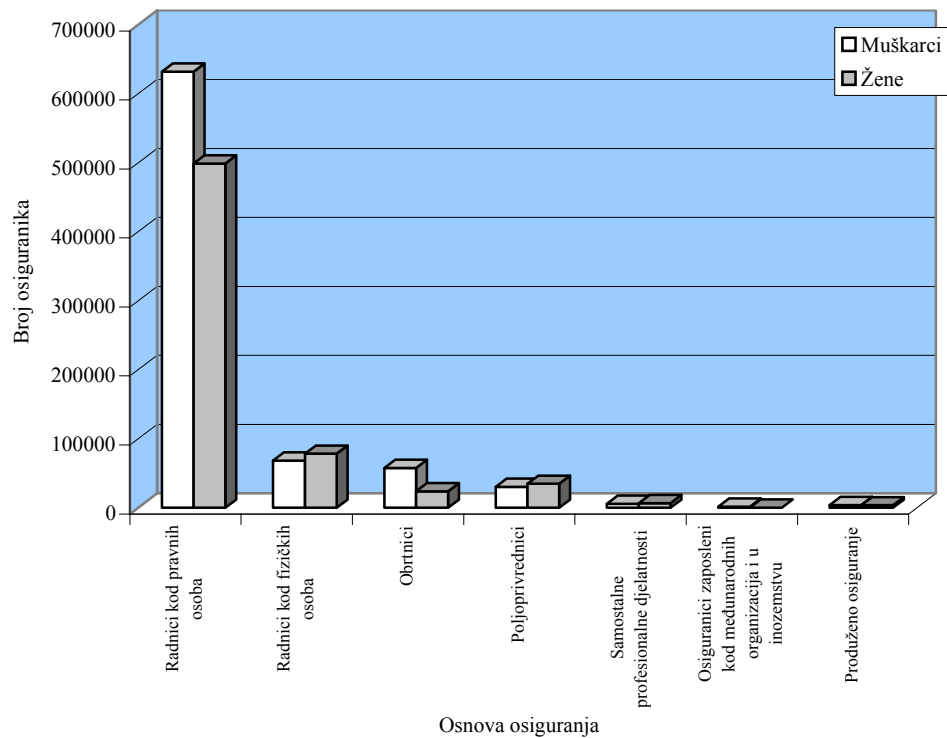
## Struktura osiguranika prema osnovama osiguranja



**BROJ OSIGURANIKA PREMA OSNOVAMA OSIGURANJA I SPOLU**

Tablica 2.

Red. broj	Osnova osiguranja	Prosječan broj u razdoblju 1.1.-31.8.2003.			Stanje 31.8.2003.		
		Muškarci	Žene	Ukupno	Muškarci	Žene	Ukupno
0	1	2	3	4	5	6	7
1.	Radnici kod pravnih osoba	627214	496622	1123836	639471	507482	1146953
2.	Radnici kod fizičkih osoba	68306	78533	146839	73111	83281	156392
3.	Obrtnici	57715	23843	81558	58766	24330	83096
4.	Poljoprivrednici	29441	33192	62633	29652	33304	62956
5.	Samostalne profesionalne djelatnosti	5600	6485	12085	5648	6543	12191
6.	Osiguranci zaposleni kod međunarodnih organizacija i u inozemstvu	1699	71	1770	1621	69	1690
7.	Produženo osiguranje	3949	3653	7602	4008	3655	7663
<b>UKUPNO</b>		<b>793924</b>	<b>642399</b>	<b>1436323</b>	<b>812277</b>	<b>658664</b>	<b>1470941</b>

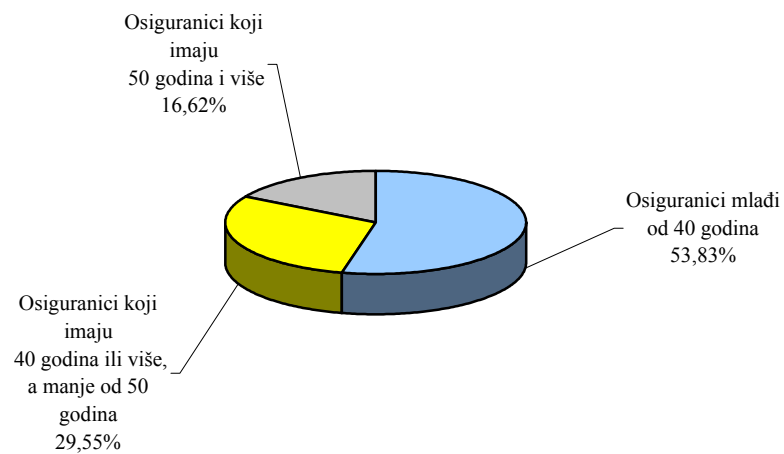
**Osiguranci prema osnovama osiguranja i spolu**

**OSIGURANICI PREMA OSNOVAMA OSIGURANJA I DOBI**

Tablica 3.

Stanje: 31. kolovoza 2003.

Red. broj	Osnova osiguranja	Osiguranici mlađi od 40 godina	Osiguranici koji imaju 40 godina ili više, a manje od 50 godina	Osiguranici koji imaju 50 godina i više	UKUPNO
0	1	2	3	4	5
1.	Radnici kod pravnih osoba	615316	352405	179232	1146953
2.	Radnici kod fizičkih osoba	122126	26138	8128	156392
3.	Obrtnici	37471	29600	16025	83096
4.	Poljoprivrednici	10750	18545	33661	62956
5.	Samostalne profesionalne djelatnosti	3760	4742	3689	12191
6.	Osiguranici zaposleni kod međunarodnih organizacija i u inozemstvu	427	626	637	1690
7.	Produženo osiguranje	1963	2575	3125	7663
<b>UKUPNO</b>		<b>791813</b>	<b>434631</b>	<b>244497</b>	<b>1470941</b>

**Struktura osiguranika prema dobi**

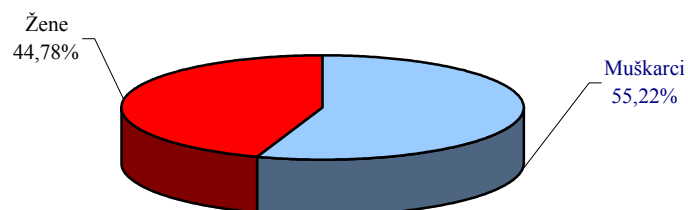


**OSIGURANICI PREMA DJELATNOSTIMA I SPOLU**

Tablica 4.

Stanje: 31. kolovoza 2003.

Red. broj	Područja	Djelatnosti	Muškarci	Žene	Ukupno
0	1	2	3	4	5
1.	A	Poljoprivreda, lov i šumarstvo	55147	43993	99140
2.	B	Ribarstvo	3878	855	4733
3.	C	Rudarstvo i vađenje	6052	735	6787
4.	D	Prerađivačka industrija	181688	114153	295841
5.	E	Opskrba električnom energijom, plinom i vodom	21243	5395	26638
6.	F	Građevinarstvo	97843	13739	111582
7.	G	Trgovina, popravak motor. vozila i predmeta za kućanstvo	115404	120581	235985
8.	H	Hoteli i restorani	40585	50042	90627
9.	I	Prijevoz, skladištenje i veze	73085	26673	99758
10.	J	Financijsko posredovanje	13515	26978	40493
11.	K	Poslovanje nekretninama, iznajmljivanja i poslovne usluge	50358	36308	86666
12.	L	Javna uprava, obrana, obvezno socijalno osiguranje	79199	45354	124553
13.	M	Obrazovanje	21275	62159	83434
14.	N	Zdravstvena zaštita i socijalna skrb	18444	65482	83926
15.	O	Ostale društvene, socijalne i osobne uslužne djelatnosti	24538	29841	54379
16.	P	Privatna kućanstva sa zaposlenim osobljem	909	9656	10565
17.	Q	Izvanteritorijalne organizacije i tijela	59	55	114
18.		Nepoznate - neprevedene šifre djelatnosti	9055	6665	15720
<b>UKUPNO</b>			<b>812277</b>	<b>658664</b>	<b>1470941</b>

**Struktura osiguranika prema spolu**

## OSIGURANICI PREMA PODRUČNIM SLUŽBAMA I OSNOVAMA OSIGURANJA

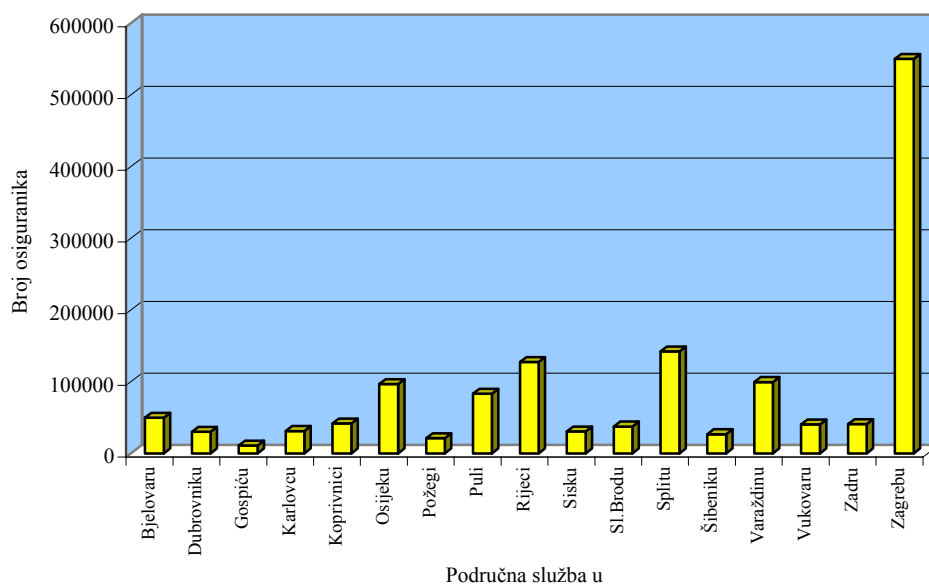
Tablica 5.

Stanje: 30. lipnja 2003.

Red. broj	Područna služba u	Radnici kod pravnih osoba	Radnici kod fizičkih osoba	Obrtnici	Poljoprivrednici	Samostalne profesionalne djelatnosti	Osiguranci zaposleni kod međunarodnih organizacija i u inozemstvu	Produženo osiguranje	Ukupno
0	1	2	3	4	5	6	7	8	9
1.	Bjelovaru	33880	4404	2194	8896	322	3	119	49818
2.	Dubrovniku	23758	2872	1641	988	237	117	435	30048
3.	Gospiću	8343	1145	626	860	42	6	47	11069
4.	Karlovcu	23133	4173	2026	1590	251	8	119	31300
5.	Koprivnici	27801	3245	1689	8622	244	2	305	41908
6.	Osijeku	76513	9131	4465	5484	662	7	279	96541
7.	Požegi	16403	2265	1005	1320	136	3	46	21178
8.	Puli	60898	11841	7245	1972	711	86	673	83426
9.	Rijeci	99111	15737	8704	930	1218	718	1175	127593
10.	Sisku	22612	3551	1683	2284	219	4	91	30444
11.	Sl. Brodu	25997	5750	2910	2337	248	3	247	37492
12.	Splitu	108761	17859	9929	3235	1368	262	696	142110
13.	Šibeniku	20221	3577	2228	386	202	66	146	26826
14.	Varaždinu	74834	10759	4703	8538	544	6	198	99582
15.	Vukovaru	28435	5901	2811	2772	216	3	94	40232
16.	Zadru	29314	5843	3572	976	341	316	505	40867
17.	Zagrebu	460747	43508	24819	13499	5198	137	2276	550184
	<b>UKUPNO</b>	<b>1140761</b>	<b>151561</b>	<b>82250</b>	<b>64689</b>	<b>12159</b>	<b>1747</b>	<b>7451</b>	<b>1460618</b>

Napomena: U podatke za područne službe u Bjelovaru, Varaždinu i Zagrebu uključeni su podaci za Područnu službu Čakovec koja je djelomično u funkciji i područne službe koje još nisu u funkciji, Virovitica i Zabok.

## Osiguranci prema područnim službama



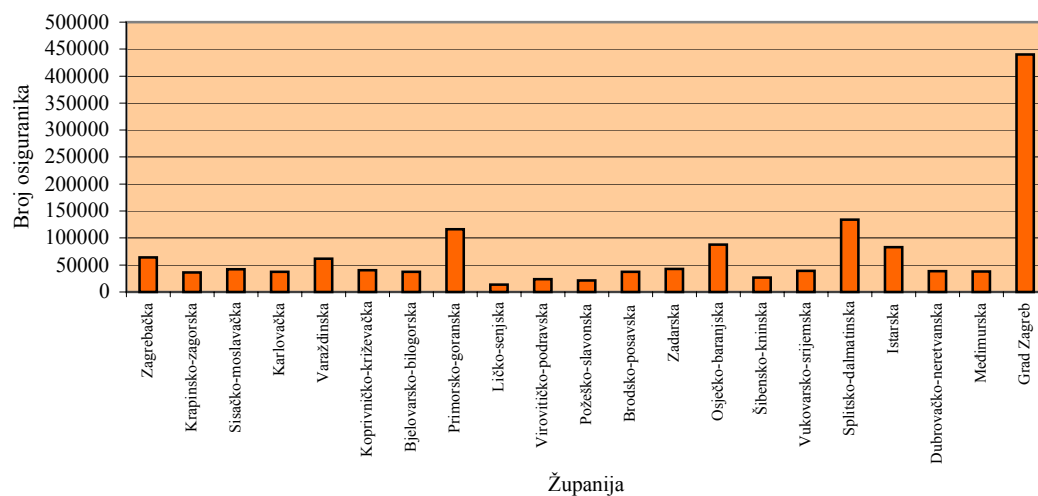
## OSIGURANICI PREMA ŽUPANIJAMA I OSNOVAMA OSIGURANJA

Tablica 6.

Stanje: 30. lipnja 2003.

Red. broj	Županija	Radnici kod pravnih osoba	Radnici kod fizičkih osoba	Obrtnici	Poljoprivrednici	Samostalne prof. djelatnosti	Osiguranci zaposleni kod međunarodnih organizacija i u inozemstvu	Produženo osiguranje	Ukupno
0	1	2	3	4	5	6	7	8	9
1.	Zagrebačka	39626	10205	5847	7537	594	10	439	64258
2.	Krapinsko-zagorska	23164	5774	2794	3932	215	2	125	36006
3.	Sisačko-moslavačka	31834	4645	2262	2690	299	6	116	41852
4.	Karlovačka	28467	4673	2279	1803	297	12	129	37660
5.	Varaždinska	46000	6374	2904	5657	375	5	100	61415
6.	Koprivničko-križevačka	27002	3027	1572	7911	240	2	293	40047
7.	Bjelovarsko-bilogorska	25715	3181	1637	6436	263	5	95	37332
8.	Primorsko-goranska	90792	14231	7770	494	1144	691	1128	116250
9.	Ličko-senjska	9624	1663	1000	949	62	16	74	13388
10.	Virovitičko-podravna	15074	2396	1218	4744	130	0	61	23623
11.	Požeško-slavonska	16359	2263	1002	1409	136	1	46	21216
12.	Brodsko-posavska	26031	5751	2912	2465	248	4	247	37658
13.	Zadarska	30393	6233	3837	1110	350	322	515	42760
14.	Osječko-baranjska	71322	8173	3921	3699	597	9	253	87974
15.	Šibensko-kninska	20237	3577	2228	372	202	68	146	26830
16.	Vukovarsko-srijemska	27201	5905	2810	2865	214	3	94	39092
17.	Splitsko-dalmatinska	102821	16572	9273	2910	1280	259	656	133771
18.	Istarska	60636	11839	7238	1974	709	85	672	83153
19.	Dubrovačko-neretvanska	29726	4159	2301	1318	325	122	475	38426
20.	Međimurska	28624	4380	1796	2856	170	2	98	37926
21.	Grad Zagreb	390113	26540	15649	1558	4309	123	1689	439981
<b>UKUPNO</b>		<b>1140761</b>	<b>151561</b>	<b>82250</b>	<b>64689</b>	<b>12159</b>	<b>1747</b>	<b>7451</b>	<b>1460618</b>

## Osiguranci prema županijama

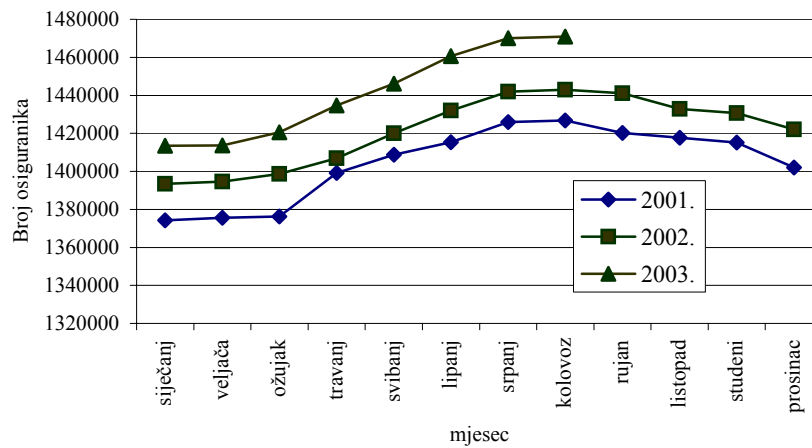


**KRETANJE BROJA OSIGURANIKA PREMA MJESECIMA**

Tablica 7.

Red. broj	Mjesec	Ukupan broj osiguranika			Indeks 2002. 2001.	Indeks 2003. 2002.
		Godina				
		2001.	2002.	2003.		
0	1	2	3	4	5	6
1.	siječanj	1374212	1393359	1413511	101,4	101,4
2.	veljača	1375496	1394645	1413706	101,4	101,4
3.	ožujak	1376278	1398614	1420495	101,6	101,6
4.	travanj	1399085	1406831	1434700	100,6	102,0
5.	svibanj	1408772	1420123	1446112	100,8	101,8
6.	lipanj	1415344	1432021	1460618	101,2	102,0
7.	srpanj	1425884	1441908	1470028	101,1	102,0
8.	kolovoz	1426848	1442982	1470941	101,1	101,9
9.	rujan	1420161	1441024		101,5	
10.	listopad	1417765	1432816		101,1	
11.	studeni	1415099	1430630		101,1	
12.	prosinac	1402102	1421981		101,4	

**Kretanje broja osiguranika**



## II. KORISNICI PRAVA

### KORISNICI MIROVINA PREMA GODINAMA I OSNOVAMA OSIGURANJA

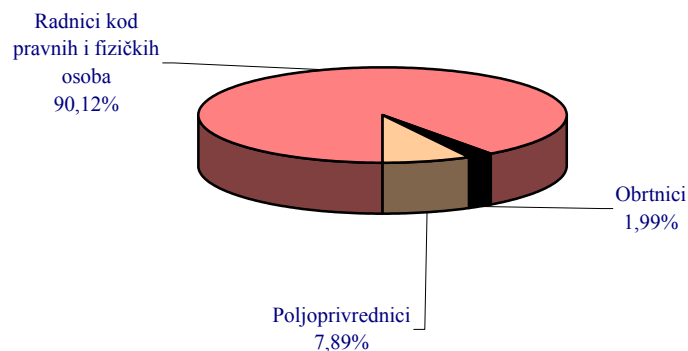
Tablica 8.

Stanje: 31. prosinca

Godina	Radnici kod pravnih i fizičkih osoba (bivši Fond radnika)		Obrtnici (bivši Fond samost.privrednika)		Poljoprivrednici (bivši Fond individualnih poljoprivrednika)		Ukupno	
	Broj korisnika	Lančani indeks	Broj korisnika	Lančani indeks	Broj korisnika	Lančani indeks	Broj korisnika	Lančani indeks
0	1	2	3	4	5	6	7	8
1991.	672052	109,4	15862	100,2	31954	124,6	719868	109,8
1992.	723978	107,7	15447	97,4	35520	111,2	774945	107,7
1993.	740065	102,2	16368	106,0	38378	108,0	794811	102,6
1994.	765024	103,4	17114	104,6	42983	112,0	825121	103,8
1995.	799436	104,5	17663	103,2	48670	113,2	865769	104,9
1996.	813988	101,8	18000	101,9	56750	116,6	888738	102,7
1997.	843697	103,6	18997	105,5	62826	110,7	925520	104,1
1998.	868131	102,9	20226	106,5	66995	106,6	955352	103,2
1999.	924749	106,5	20160	99,7	72892	108,8	1017801	106,5
2000.*	917283	99,2	20273	100,6	80948	111,1	1018504	100,1
2001.	929371	101,3	20355	100,4	82394	101,8	1032120	101,3
2002.	939214	101,1	20737	101,9	82241	99,8	1042192	101,0

**Napomena:** \*U svibnju 2000. godine prestala je isplata mirovina korisnicima koji su pravo na mirovinu ostvarili u BiH, a koja je preuzeta prema Zakonu o isplati mirovina korisnicima koji su mirovinu ostvarili u republikama bivše SFRJ ("Narodne novine" br. 96/93.).

### Struktura korisnika mirovina prema osnovama osiguranja



**BROJ KORISNIKA MIROVINA I PROSJEČNA MIROVINA  
za kolovoz 2003. (isplata u rujnu 2003.)**

**I. KORISNICI MIROVINA PREMA ZAKONU O MIROVINSKOM OSIGURANJU**

Tablica 9.

Vrsta mirovine	Broj korisnika mirovina	Prosječna mirovina umanjena za porez i prirez u koju je uključen dodatak uz mirovinu
0	1	2
Starosna	550831	1.912,15
Invalidska	236567	1.526,88
Obiteljska	222559	1.471,29
<b>UKUPNO</b>	<b>1009957</b>	<b>1.724,75</b>

**II. HRVATSKA VOJSKA (prema: ZOMIOVO, odlukama i Zakonu o pravima iz mirovinskog osiguranja djelatnih vojnih osoba, policijskih službenika i ovlaštenih službenih osoba)**

Tablica 9a.

Vrsta mirovine	Broj korisnika mirovina	Prosječna mirovina umanjena za porez i prirez
0	1	2
Starosna	1825	3.884,47
Invalidska	4630	2.279,96
Obiteljska	1086	3.500,04
<b>UKUPNO</b>	<b>7541</b>	<b>2.843,98</b>

**III. HRVATSKI BRANITELJI I PRIVREMENE NAKNADE HRVATSKIH BRANITELJA  
(prema ZOPHBDR )**

Tablica 9b.

Vrsta mirovine	Broj korisnika mirovina	Prosječna mirovina umanjena za porez i prirez
0	1	2
Invalidska	19507	4.624,49
Obiteljska	11760	5.650,29
<b>UKUPNO</b>	<b>31267</b>	<b>5.010,31</b>
Privremene naknade hrvatskih branitelja	7577	3.523,76

Odnos broja osiguranika i korisnika mirovina je **1:1,40**

Udio prosječne mjesečne mirovine (prema ZOMO) u koju je uključen dodatak uz mirovinu u prosječnoj mjesečnoj neto plaći (za srpanj 2003. - 3.981 kn) iznosi **43,32%**.

**KORISNICI MIROVINA I VISINE MIROVINA U KOJE NJE UKLJUČEN DODATAK UZ MIROVINU  
za kolovoz 2003. (isplata u rujnu 2003.)**

Tablica 10.

SVOTE MIROVINA	Ukupno		Starosna mirovina		Invalidska mirovina		Obiteljska mirovina	
	Broj korisnika	Prosječna mirovina	Broj korisnika	Prosječna mirovina	Broj korisnika	Prosječna mirovina	Broj korisnika	Prosječna mirovina
0	1	2	3	4	5	6	7	8
do - 500,00	84376	324,30	42634	332,67	27376	300,46	14366	344,86
500,01 - 1.000,00	109009	770,73	44283	758,03	24644	801,00	40082	766,15
1.000,01 - 1.500,00	333262	1.255,39	137864	1.260,36	97192	1.249,48	98206	1.254,26
1.500,01 - 2.000,00	220794	1.721,02	130104	1.738,51	44622	1.723,07	46068	1.669,64
2.000,01 - 4.000,00	248073	2.575,08	183194	2.598,98	41200	2.493,55	23679	2.532,02
4.000,01 - 8.000,00	14284	4.594,53	12599	4.600,07	1530	4.536,18	155	4.720,38
veće od - 8.000,00	159	9.392,67	153	9.361,51	3	9.238,02	3	11.136,49
<b>UKUPNO</b>	<b>1009957</b>	<b>1.599,75</b>	<b>550831</b>	<b>1.784,94</b>	<b>236567</b>	<b>1.420,29</b>	<b>222559</b>	<b>1.332,13</b>

**Napomena:** U svote mirovina **uključen je** zaštitni dodatak uz mirovinu, ostvaren prema Zakonu o mirovinskom i invalidskom osiguranju (ZOMIO), koji se primjenjivao do 31. prosinca 1998.

U broj korisnika mirovina **nisu uključeni** korisnici mirovina iz republika bivše SFRJ, Hrvatska vojska i hrvatski branitelji.

Svote mirovina **umanjene su** za porez i prirez.

**KORISNICI MIROVINA I VISINE MIROVINA U KOJE JE UKLJUČEN DODATAK UZ MIROVINU  
za kolovoz 2003. (isplata u rujnu 2003.)**

Tablica 10a.

SVOTE MIROVINA	Ukupno		Starosna mirovina		Invalidska mirovina		Obiteljska mirovina	
	Broj korisnika	Prosječna mirovina	Broj korisnika	Prosječna mirovina	Broj korisnika	Prosječna mirovina	Broj korisnika	Prosječna mirovina
0	1	2	3	4	5	6	7	8
do - 500,00	71908	359,24	35843	379,35	25030	319,33	11035	384,44
500,01 - 1.000,00	101532	766,20	45153	747,02	22675	788,66	33704	776,78
1.000,01 - 1.500,00	300283	1.313,35	122209	1.312,97	87650	1.300,48	90424	1.326,35
1.500,01 - 2.000,00	226672	1.744,84	122475	1.767,22	49005	1.729,13	55192	1.709,12
2.000,01 - 4.000,00	290614	2.614,03	208551	2.642,67	50069	2.532,14	31994	2.555,48
4.000,01 - 8.000,00	18788	4.643,35	16446	4.649,72	2135	4.590,26	207	4.684,78
veće od - 8.000,00	160	9.406,14	154	9.373,45	3	9.353,98	3	11.136,49
<b>UKUPNO</b>	<b>1009957</b>	<b>1.724,75</b>	<b>550831</b>	<b>1.912,15</b>	<b>236567</b>	<b>1.526,88</b>	<b>222559</b>	<b>1.471,29</b>

**Napomena:** U svote mirovina **uključen je** zaštitni dodatak uz mirovinu, ostvaren prema Zakonu o mirovinskom i invalidskom osiguranju (ZOMIO), koji se primjenjivao do 31. prosinca 1998.

U broj korisnika mirovina **nisu uključeni** korisnici mirovina iz republika bivše SFRJ, Hrvatska vojska i hrvatski branitelji.

Svote mirovina **umanjene su** za porez i prirez.

**PROSJEČAN BROJ KORISNIKA MIROVINA I PROSJEČNE MIROVINE  
PREMA VRSTAMA MIROVINA  
za razdoblje I.-IX. 2003.**

**I. KORISNICI MIROVINA PREMA ZAKONU O MIROVINSKOM OSIGURANJU**

Tablica 11.

Vrste mirovina	Prosječan broj korisnika	Prosječna mirovina umanjena za porez i preiz u koju je uključen dodatak uz mirovinu
0	1	2
Starosna	550070	1.881,82
Invalidska	235395	1.493,23
Obiteljska	220974	1.446,07
<b>UKUPNO</b>	<b>1006439</b>	<b>1.695,26</b>

**II. HRVATSKA VOJSKA (prema ZOMIOVO, odlukama i Zakonu o pravima iz mirovinskog osiguranja djelatnih vojnih osoba, policijskih službenika i ovlaštenih službenih osoba)**

Tablica 11a.

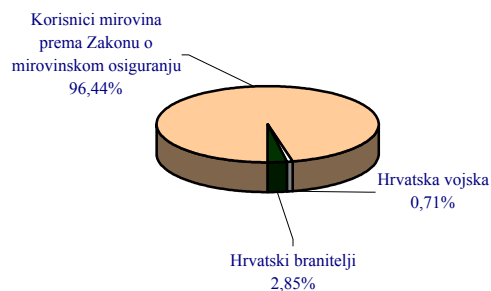
Vrste mirovina	Prosječan broj korisnika	Prosječna mirovina umanjena za porez i preiz
0	1	2
Starosna	1706	3.874,55
Invalidska	4753	2.210,08
Obiteljska	1059	3.426,14
<b>UKUPNO</b>	<b>7518</b>	<b>2.759,14</b>

**III. HRVATSKI BRANITELJI I PRIVREMENE NAKNADE HRVATSKIH BRANITELJA (prema ZOPHBDR)**

Tablica 11b.

Vrste mirovina	Prosječan broj korisnika	Prosječna mirovina umanjena za porez i preiz
0	1	2
Invalidska	18385	4.683,44
Obiteljska	11772	5.557,09
<b>UKUPNO</b>	<b>30157</b>	<b>5.017,64</b>
Privremene naknade hrvatskih branitelja	7619	<b>3518,23</b>

**Struktura ukupnog prosječnog broja korisnika mirovina**





**PROSJEČNE MIROVINE PREMA GODINAMA I VRSTAMA**

Prosječne mirovine umanjene za porez i priraz u koje **nije** uključen dodatak uz mirovinu (100 kn+6%)

Tablica 12.

Godina	Starosna	Invalidska	Obiteljska	Ukupno	Republike bivše SFRJ	Sveukupno
0	1	2	3	4	5	6
1999.	1.312,74	1.047,32	969,6	1.172,31	854,14	1.159,47
2000.	1.402,30	1.110,77	1.033,90	1.251,22	920,22	1.238,75
2001.	1.649,20	1.276,55	1.220,13	1.466,02	986,16	1.454,57
2002.	1.705,79	1.317,09	1.268,69	1.518,89	1.026,18	1.515,89

Prosječne mirovine umanjene za porez i priraz u koje **je** uključen dodatak uz mirovinu (100 kn + 6%)

Tablica 12a.

Godina	Starosna	Invalidska	Obiteljska	Ukupno	Republike bivše SFRJ	Sveukupno
0	1	2	3	4	5	6
1999.	1.475,16	1.172,94	1.119,90	1.322,44	1.000,26	1.309,43
2000.	1.553,96	1.235,45	1.182,51	1.395,66	1.067,15	1.382,38
2001.	1.792,86	1.394,96	1.366,13	1.604,11	1.133,35	1.591,96
2002.	1.841,12	1.430,28	1.410,91	1.649,93	1.173,25	1.647,67

Prosječne mirovine Hrvatske vojske umanjene za porez i priraz

Tablica 12b.

Godina	Starosna	Invalidska	Obiteljska	Ukupno
0	1	2	3	4
1999.	3.598,92	2.978,96	3.583,57	3.537,59
2000.	3.696,65	3.319,01	3.645,44	3.704,73
2001.	3.902,29	2.996,78	3.567,41	3.559,01
2002.	3.872,62	2.283,48	3.400,30	2.909,05

Prosječne mirovine hrvatskih branitelja umanjene za porez i priraz

Tablica 12c.

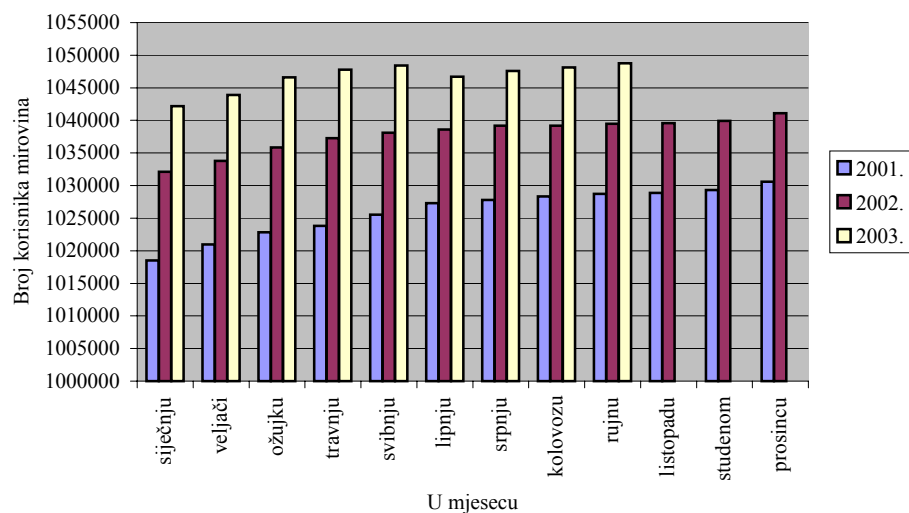
Godina	Starosna	Invalidska	Obiteljska	Ukupno
0	1	2	3	4
1999.	-	4.671,33	5.878,15	5.160,60
2000.	-	4.763,68	5.925,19	5.238,40
2001.	-	4.798,87	5.660,58	5.146,32
2002.	-	4.643,32	5.403,08	4.948,34

**KRETANJE UKUPNOG BROJA KORISNIKA MIROVINA PREMA MJESECIMA**

Tablica 13.

Red. broj	U mjesecu	Ukupan broj korisnika mirovina			Indeks 2002. 2001.	Indeks 2003. 2002.
		Godina				
		2001.	2002.	2003.		
0	1	2	3	4	5	6
1.	siječnju	1018504	1032120	1042192	101,3	101,0
2.	veljači	1020958	1033805	1043896	101,3	101,0
3.	ožujku	1022822	1035837	1046597	101,3	101,0
4.	travnju	1023830	1037261	1047761	101,3	101,0
5.	svibnju	1025523	1038088	1048421	101,2	101,0
6.	lipnju	1027295	1038586	1046678	101,1	100,8
7.	srpnju	1027813	1039189	1047606	101,1	100,8
8.	kolovožu	1028346	1039178	1048134	101,1	100,9
9.	rujnu	1028752	1039497	1048765	101,0	100,9
10.	listopadu	1028876	1039600		101,0	
11.	studenom	1029334	1039924		101,0	
12.	prosincu	1030595	1041113		101,0	

**Kretanje ukupnog broja korisnika mirovina**



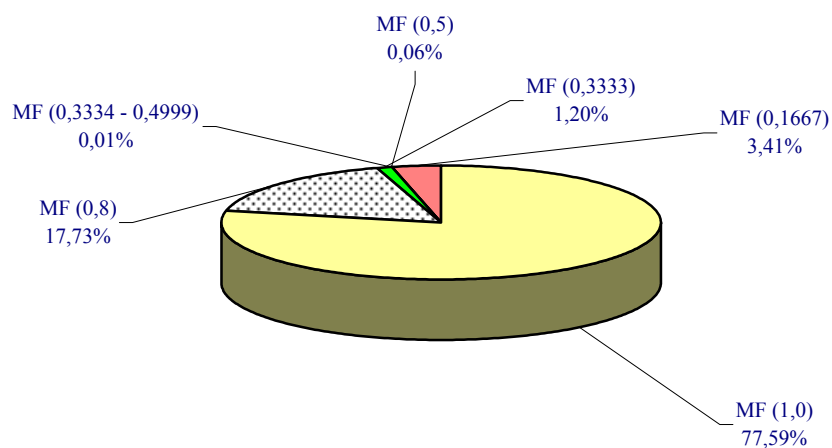
**BROJ KORISNIKA INVALIDSKIH MIROVINA I PROSJEČNE MJESEČNE MIROVINE  
za kolovoz 2003. (isplata u rujnu 2003.)**

Tablica 14.

Red. broj	Vrsta invalidske mirovine	Broj korisnika	Prosječna mirovina <b>umanjena</b> za porez i pririz
0	1	2	3
1.	Invalidska mirovina zbog opće nesposobnosti za rad (mirovinski faktor <b>1,0*</b> )	183549	1.519,41
2.	Invalidska mirovina zbog profesionalne nesposobnosti za rad od 1.1.2003. (mirovinski faktor <b>0,8</b> )	41946	1.280,56
3.	Invalidska mirovina zbog profesionalne nesposobnosti za rad koja se isplaćuje osiguraniku za vrijeme zaposlenja, odnosno obavljanja samostalne djelatnosti (mirovinski faktor <b>0,3333</b> )	2850	457,26
4.	Invalidska mirovina zbog profesionalne nesposobnosti za rad koja se isplaćuje osiguraniku za vrijeme zaposlenja, odnosno obavljanja samostalne djelatnosti – kumulirana SRV (mirovinski faktor <b>od 0,3334 do 0,4999</b> )	28	824,51
5.	Invalidska mirovina zbog profesionalne nesposobnosti za rad uzrokovane ozljedom na radu ili profesionalnom bolešću, koja se isplaćuje osiguraniku za vrijeme zaposlenja ili obavljanja samostalne djelatnosti (mirovinski faktor <b>0,5</b> )	153	941,48
6.	Invalidska mirovina prijašnjem korisniku prava na raspoređivanje, odnosno zaposlenje na drugom poslu za vrijeme zaposlenja (mirovinski faktor <b>0,1667</b> )	8041	239,34
<b>UKUPNO</b>		<b>236567</b>	<b>1.420,29</b>

**Napomena :** \* U prosječnu mirovinu **nije** uključen dodatak uz mirovinu

**Struktura korisnika invalidskih mirovina prema mirovinskom faktoru**



**KORISNICI NAJVIŠE MIROVINE OSTVARENE PREMA ZOMIO  
KOJI SE PRIMJENJIVAO DO 31.12.1998.  
za lipanj 2003. (isplata u srpnju 2003.)**

Tablica 15.

Red. broj	Vrste mirovina	Broj korisnika	Prosječna mirovina <b>umanjena</b> za porez i prizrez
0	1	2	3
1.	Starosna	2151	4.908,28
2.	Invalidska	288	5.017,94
3.	Obiteljska	625	3.569,09
<b>UKUPNO</b>		<b>3064</b>	<b>4.645,42</b>

**KORISNICI MINIMALNE MIROVINE OSTVARENE PREMA ZOMIO KOJI SE  
PRIMJENJIVAO DO 31.12.1998.  
za lipanj 2003. (isplata u srpnju 2003.)**

Tablica 15a.

Red. broj	Vrste mirovina	Broj korisnika	Prosječna mirovina <b>umanjena</b> za porez i prizrez
0	1	2	3
1.	Starosna	22436	1.615,49
2.	Invalidska	1049	1.613,36
3.	Obiteljska	2285	1.182,60
<b>UKUPNO</b>		<b>25770</b>	<b>1.608,37</b>

**KORISNICI NAJVIŠE MIROVINE OSTVARENE PREMA  
ZAKONU O NAJVIŠOJ MIROVINI  
za lipanj 2003. (isplata u srpnju 2003.)**

Tablica 15b.

Red. broj	Vrste mirovina	Broj korisnika	Prosječna mirovina <b>umanjena</b> za porez i prizrez
0	1	2	3
1.	Starosna	446	5.848,64
2.	Invalidska	32	3.740,26
3.	Obiteljska	164	3.596,94
<b>UKUPNO</b>		<b>642</b>	<b>5.168,35</b>

**KORISNICI NAJNIŽE MIROVINE  
za lipanj 2003. (isplata u srpnju 2003.)**

Tablica 15c.

Red. broj	Vrste mirovina	Broj korisnika	Prosječna mirovina
0	1	2	3
1.	Starosna	53614	1.120,56
2.	Invalidska	27142	1.048,16
3.	Obiteljska	6453	818,03
<b>UKUPNO</b>		<b>87209</b>	<b>1.075,64</b>

**KORISNICI MIROVINA KOJI SU PRAVO NA MIROVINU  
OSTVARILI POD POVOLJNIJIM UVJETIMA  
za lipanj 2003. (isplata u srpnju 2003.)**

Tablica 16.

Redni broj	Korisnici mirovina	Broj korisnika	Prosječna mirovina <b>umanjena</b> za porez i prirez
0	1	2	3
1.	Sudionici NOR-a	72878	1.876,31
2.	Radnici na određenim poslovima u unutarnjim poslovima i pravosuđu	14127	2.816,15
3.	Pripadnici Hrvatske domovinske vojske od 1941. do 1945.	27552	1.622,05
4.	Bivši politički zatvorenici	5776	3.049,63
5.	Pripadnici bivše JNA	14698	2.170,31
6.	Redoviti članovi HAZU-a	136	3.538,27
7.	Izvršno vijeće Sabora, Savezno izvršno vijeće i administrativno umirovljeni javni službenici	405	1.753,15
8.	Zastupnici u Hrvatskom saboru i članovi Vlade	281	7.760,36
9.	Hrvatska vojska	7646	2.773,17
10.	Hrvatski branitelji	30865	4.971,75
<b>UKUPNO</b>		<b>174364</b>	-

**Napomena:** U prosječnu mirovinu nije uključen dodatak uz mirovinu

**KORISNICI OSTALIH PRAVA IZ MIROVINSKOG OSIGURANJA**  
za kolovoz 2003. (isplata u rujnu 2003.)

Tablica 17.

Redni broj	Vrsta prava	Broj korisnika	Prosječan zaštitni dodatak
0	1	2	3
1.	<i>Korisnici mirovina kojima se uz mirovinu isplaćuje <u>zaštitni dodatak</u> ostvaren prema ZOMIO koji se primjenjivao do 31.12.1998.</i>		
	Uz starosnu mirovinu	45981	351,59
	Uz invalidsku mirovinu	28139	333,19
	Uz obiteljsku mirovinu	44052	328,24
	<b>UKUPNO</b>	<b>118172</b>	<b>338,50</b>

Tablica 17a.

Redni broj	Vrsta prava	Broj korisnika	Prosječna naknada
0	1	2	3
1.	<i>Naknada za <u>tjelesno oštećenje</u> ostvarena prema ZOMIO koji se primjenjivao do 31.12.1998.</i>		
	Pravo uz mirovinu	82856	89,70
	Samostalno pravo	18650	85,57
	<b>UKUPNO</b>	<b>101506</b>	<b>88,94</b>

Tablica 17b.

Redni broj	Vrsta prava	Broj korisnika	Prosječna naknada
0	1	2	3
1.	<i>Naknada za <u>tjelesno oštećenje</u> prema ZOMO</i>		
	Pravo uz mirovinu	229	172,68
	Samostalno pravo	599	141,52
	<b>UKUPNO</b>	<b>828</b>	<b>150,14</b>

Tablica 17c.

Redni broj	Vrsta prava	Broj korisnika	Prosječna naknada
0	1	2	3
1.	<i>Naknada za <u>tjelesno oštećenje</u> ostvarena prema ZOMIO i ZOMO</i>	24	297,65

Tablica 17d.

Redni broj	Vrsta prava	Broj korisnika	Prosječni doplatak
0	1	2	3
1.	<i>Doplatak za <u>tuđu njegu i pomoć</u> ostvaren prema ZOMIO koji se primjenjivao do 31.12.1998.</i>		
	a) Pravo uz mirovinu	23061	547,53
	b) Samostalno pravo - slijepi	406	755,76
	c) Samostalno pravo - ostali	733	517,26
	<b>UKUPNO ( b + c )</b>	<b>1139</b>	<b>602,28</b>
	<b>UKUPNO ( a + b + c )</b>	<b>24200</b>	<b>550,11</b>

**PROSJEČNI MIROVINSKI STAŽ KORISNIKA MIROVINA  
(broj godina)**

Tablica 18.

Stanje: 30. lipnja 2003.

Vrsta mirovine	Ukupno	Muškarci	Žene
0	1	2	3
Starosna	31	33	28
Invalidska	23	24	21
Obiteljska	26	-	-
<b>UKUPNO</b>	<b>28</b>	<b>-</b>	<b>-</b>

**PROSJEČNI MIROVINSKI STAŽ KORISNIKA MIROVINA  
KOJI SU MIROVINU OSTVARILI U 2002. GODINI - NOVI KORISNICI  
(broj godina)**

Tablica 18a.

Stanje: 30. lipnja 2003.

Vrsta mirovine	Ukupno	Muškarci	Žene
0	1	2	3
Starosna	30	32	28
Invalidska	24	24	22

**NAVRŠENE GODINE ŽIVOTA KORISNIKA MIROVINA  
KOJI SU MIROVINU OSTVARILI u 2002. GODINI - NOVI KORISNICI**

Tablica 18b.

Stanje: 30. lipnja 2003.

Vrsta mirovine	Ukupno	Muškarci	Žene
0	1	2	3
Starosna	59	61	57
Invalidska	49	50	47

**BROJ GODINA KORIŠTENJA PRAVA NA MIROVINU**

Tablica 18c.

Stanje: 30. lipnja 2003.

Vrsta mirovine	Ukupno	Muškarci	Žene
0	1	2	3
Starosna	16	15	18
Invalidska	19	17	24
Obiteljska	15	-	-

**PROSJEČNA DOB KORISNIKA MIROVINA PREMA VRSTAMA MIROVINA**

Tablica 18d.

Stanje: 30. lipnja 2003.

Vrsta mirovine	Ukupno	Muškarci	Žene
0	1	2	3
Starosna	67	69	66
Invalidska	60	61	59
Obiteljska	67	-	-

**UKUPAN BROJ KORISNIKA MIROVINA PREMA PODRUČNIM SLUŽBAMA**

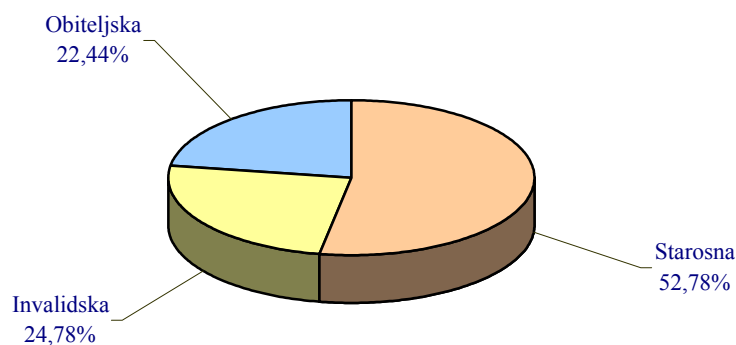
Tablica 19.

Stanje: 30. lipnja 2003.

Red. broj	Područna služba u	Vrste mirovina - broj korisnika			
		Starosna	Invalidska	Obiteljska	Ukupno
0	1	2	3	4	5
1.	Bjelovaru	18281	8642	9385	36308
2.	Dubrovniku	12122	2804	4130	19056
3.	Gospiću	8376	2795	4058	15229
4.	Karlovcu	20102	4101	7573	31776
5.	Koprivnici	15099	5367	6516	26982
6.	Osijeku	41286	20970	21400	83656
7.	Požegi	7845	5633	4446	17924
8.	Puli	30252	6814	10068	47134
9.	Rijeci	50406	17922	18248	86576
10.	Sisku	16833	8790	9803	35426
11.	Sl.Brodu	15534	7317	9333	32184
12.	Splitu	50434	34030	21240	105704
13.	Šibeniku	13819	7032	7447	28298
14.	Varaždinu	29078	18462	13198	60738
15.	Vukovaru	17433	7347	8881	33661
16.	Zadru	17056	7881	6745	31682
17.	Zagrebu	181965	91102	70621	343688
<b>UKUPNO</b>		<b>545921</b>	<b>257009</b>	<b>233092</b>	<b>1036022</b>
	Središnja služba*	7062	2579	1943	11584
<b>SVEUKUPNO</b>		<b>552983</b>	<b>259588</b>	<b>235035</b>	<b>1047606</b>

\* Članak 88. ZOMIO isplata mirovina u inozemstvo, osim isplata u republike bivše SFRJ

Napomena: U podatke područne službe u Bjelovaru, Varaždinu i Zagrebu uključeni su podaci za Područnu službu u Čakovcu koja je djelomično u funkciji i područne službe koje još nisu u funkciji, Virovitica i Zabok.

**Struktura korisnika mirovina prema vrstama mirovina**



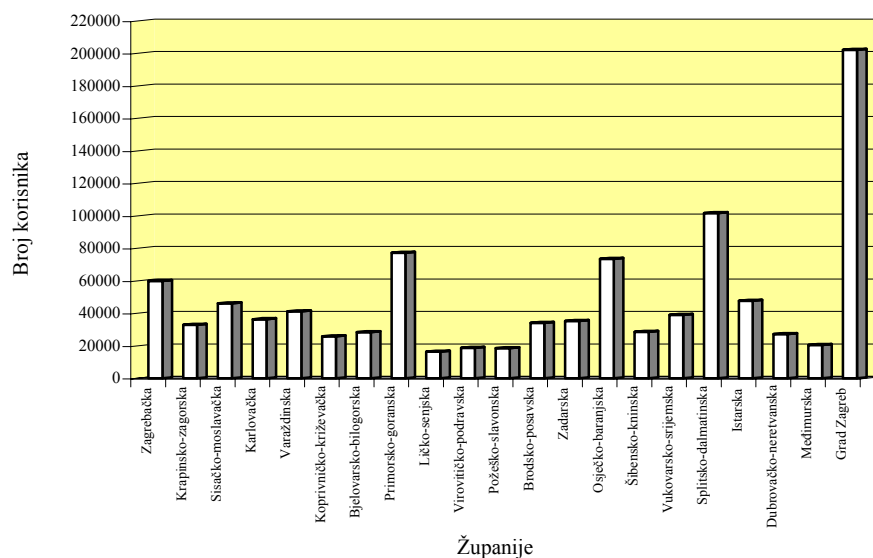
**UKUPAN BROJ KORISNIKA MIROVINA PREMA ŽUPANIJAMA**

Tablica 20.

Stanje: 30. lipnja 2003.

Red. broj	Županije	Vrste mirovina - broj korisnika			
		Starosna	Invalidska	Obiteljska	Ukupno
0	1	2	3	4	5
1.	Zagrebačka	31304	15184	13400	59888
2.	Krapinsko-zagorska	13444	10643	8750	32837
3.	Sisačko-moslavačka	21823	11453	12867	46143
4.	Karlovačka	21446	6096	8761	36303
5.	Varaždinska	18472	14125	8619	41216
6.	Koprivničko-križevačka	14247	5425	6042	25714
7.	Bjelovarsko-bilogorska	13796	7437	7135	28368
8.	Primorsko-goranska	45987	15348	15757	77092
9.	Ličko-senjska	8438	3695	4131	16264
10.	Virovitičko-podravaska	9026	4246	5351	18623
11.	Požeško-slavonska	7892	6069	4594	18555
12.	Brodsko-posavska	15665	8535	9827	34027
13.	Zadarska	18826	8935	7512	35273
14.	Osječko-baranjska	35885	19275	18244	73404
15.	Šibensko-kninska	13785	7273	7473	28531
16.	Vukovarsko-srijemska	19252	9482	10158	38892
17.	Splitsko-dalmatinska	47346	33895	20357	101598
18.	Istarska	30447	7112	10167	47726
19.	Dubrovačko-neretvanska	16060	5354	5764	27178
20.	Međimurska	10796	5001	4722	20519
21.	Grad Zagreb	122545	46555	32982	202082
<b>UKUPNO</b>		<b>536482</b>	<b>251138</b>	<b>222613</b>	<b>1010233</b>
	Središnja služba	7062	2579	1943	11584
	Isplata u republike bivše SFRJ	9439	5871	10479	25789
<b>SVEUKUPNO</b>		<b>552983</b>	<b>259588</b>	<b>235035</b>	<b>1047606</b>

**Korisnici mirovina prema županijama**

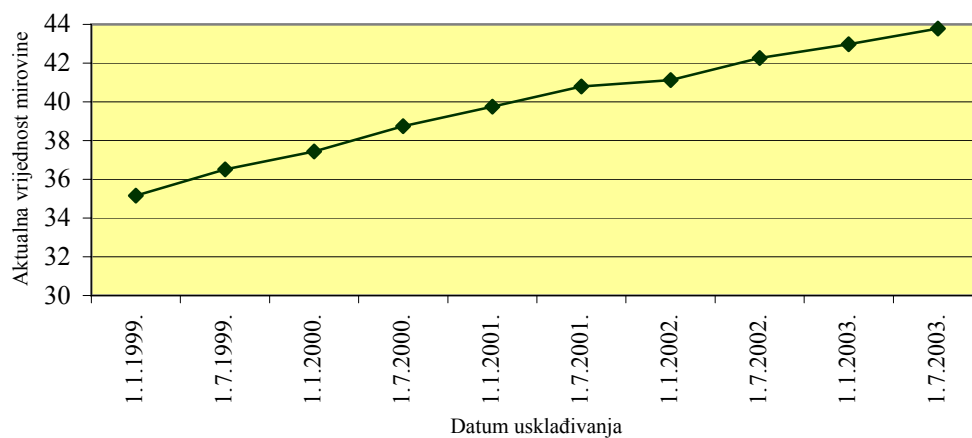


### III. AKTUALNA VRIJEDNOST MIROVINE, NAJNIŽA MIROVINA I POSTOTAK USKLAĐIVANJA

Tablica 21.

Datum usklađivanja	Aktualna vrijednost mirovine	Svota najniže mirovine za 1 godinu mirovinskog staža	Postotak usklađivanja %
0	1	2	3
1.1.1999.	35,16	34,08	
1.7.1999.	36,51	35,39	3,85
1.1.2000.	37,44	36,29	2,55
1.7.2000.	38,75	37,56	3,50
1.1.2001.	39,76	38,54	2,60
1.7.2001.	40,79	39,54	2,60
1.1.2002.	41,12	39,86	0,80
1.7.2002.	42,27	40,98	2,80
1.1.2003.	42,97	41,66	1,65
1.7.2003.	43,79	42,45 (za mir.staž >30 god. AVM = 21,23)	1,90

#### Kretanje aktualne vrijednosti mirovine



## IV. DOPLATAK ZA DJECU

## KORISNICI DOPLATKA ZA DJECU I BROJ DJECE PREMA GODINAMA

Tablica 22.

Stanje: 31. prosinca

Godina	Broj korisnika	Lančani indeks	Broj djece	Lančani indeks
0	1	2	3	4
1991.	194022	110,8	365469	109,2
1992.	208414	107,4	394034	107,8
1993.	210119	100,8	388858	98,7
1994.	204975	97,6	378434	97,3
1995.	199775	97,5	370150	97,8
1996.	196962	98,6	365202	98,7
1997.	201853	102,5	377651	103,4
1998.	203690	100,9	384547	101,8
1999.	207800	102,0	391571	101,8
2000.	244682	117,7	466357	119,1
2001.	332705	136,0	628654	134,8
2002.	271949	81,7	513369	81,7

## PROSJEK BROJA KORISNIKA, BROJA DJECE I SVOTE DOPLATKA ZA DJECU

Tablica 22 a.

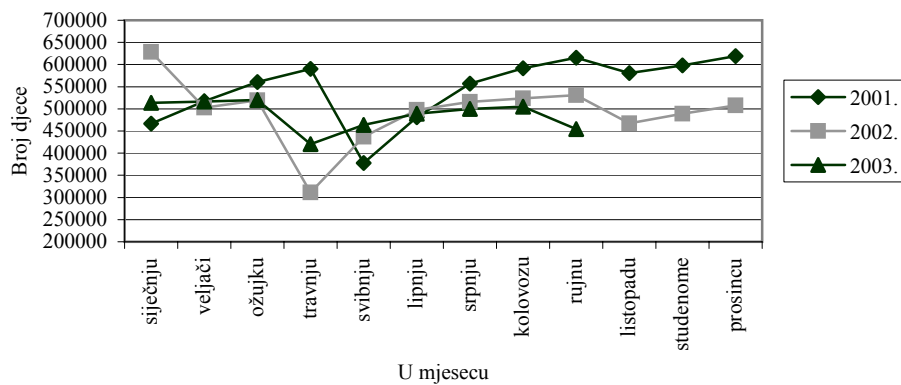
	Prosjeck				
	1999.	2000.	2001.	2002.	I.-IX./2003.
0	1	2	3	4	5
Broj korisnika	199651	195167	286747	260684	257855
Broj djece	378303	377743	546200	494371	492971
Svota doplatka za djecu <b>bez</b> sredstava isplate za prethodne mjesec	204,53	227,40	294,53	258,06	254,33
Svota doplatka za djecu <b>sa</b> sredstvima isplate za prethodne mjesec	236,71	262,18	368,96	285,12	264,77

**KRETANJE BROJA KORISNIKA DOPLATKA ZA DJECU  
I BROJA DJECE PREMA MJESECIMA**

Tablica 23.

Red. broj	U mjesecu	Godina						Indeks broja djece 2002. 2001.	Indeks broja djece 2003. 2002.
		2001.		2002.		2003.			
		Broj korisnika	Broj djece	Broj korisnika	Broj djece	Broj korisnika	Broj djece		
0	1	2	3	4	5	6	7	8	9
1.	siječnju	244682	466357	332705	628654	271949	513369	134,80	81,66
2.	veljači	271007	517004	267896	502931	273562	516626	97,28	102,72
3.	ožujku	293954	560607	275024	519098	275148	520348	92,60	100,24
4.	travnju	309972	590383	162474	311600	218266	420372	52,78	134,91
5.	svibnju	194336	377393	227550	437355	240720	463797	115,89	106,05
6.	lipnju	248252	480866	259179	497897	254297	489266	103,54	98,27
7.	srpnju	289396	556990	268598	515985	259688	499752	92,64	96,85
8.	kolovožu	308041	591702	273050	524012	262495	504794	88,56	96,33
9.	rujnu	320725	615698	276665	531131	246062	454406	86,26	85,55
10.	listopadu	314167	580768	254040	467320			80,47	
11.	studenome	318548	597779	261753	488709			81,75	
12.	prosincu	327889	618857	269279	507762			82,05	

**Kretanje broja djece korisnika doplatka**



**BROJ KORISNIKA DOPLATKA ZA DJECU I BROJ DJECE  
PREMA PODRUČNIM SLUŽBAMA**

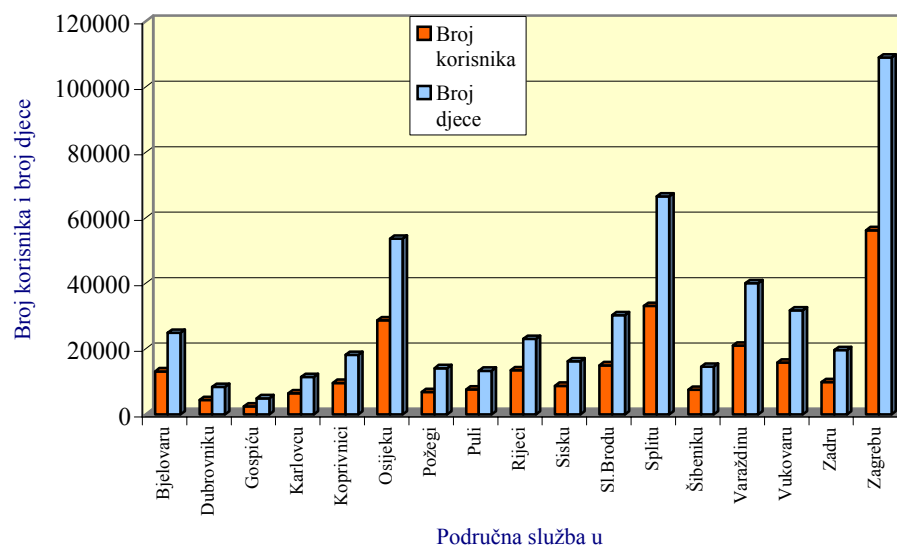
Tablica 24.

Stanje: 30. lipnja 2003.

Red. broj	Područna služba u	Broj korisnika	Broj djece
0	1	2	3
1.	Bjelovaru	13121	24925
2.	Dubrovniku	4334	8360
3.	Gospiću	2445	4913
4.	Karlovcu	6426	11407
5.	Koprivnici	9608	18166
6.	Osijeku	28730	53678
7.	Požegi	6788	14096
8.	Puli	7629	13321
9.	Rijeci	13450	23071
10.	Sisku	8706	16162
11.	Sl.Brodu	14987	30286
12.	Splitu	33113	66518
13.	Šibeniku	7495	14533
14.	Varaždinu	20955	40035
15.	Vukovaru	15797	31732
16.	Zadru	9876	19591
17.	Zagrebu	56228	108958
<b>UKUPNO</b>		<b>259688</b>	<b>499752</b>

Napomena: U podatke područne službe u Bjelovaru, Varaždinu i Zagrebu uključeni su podaci za Područnu službu u Čakovcu koja je djelomično u funkciji i područne službe koje još nisu u funkciji, Virovitica i Zabok.

**Broj korisnika i broj djece prema područnim službama**



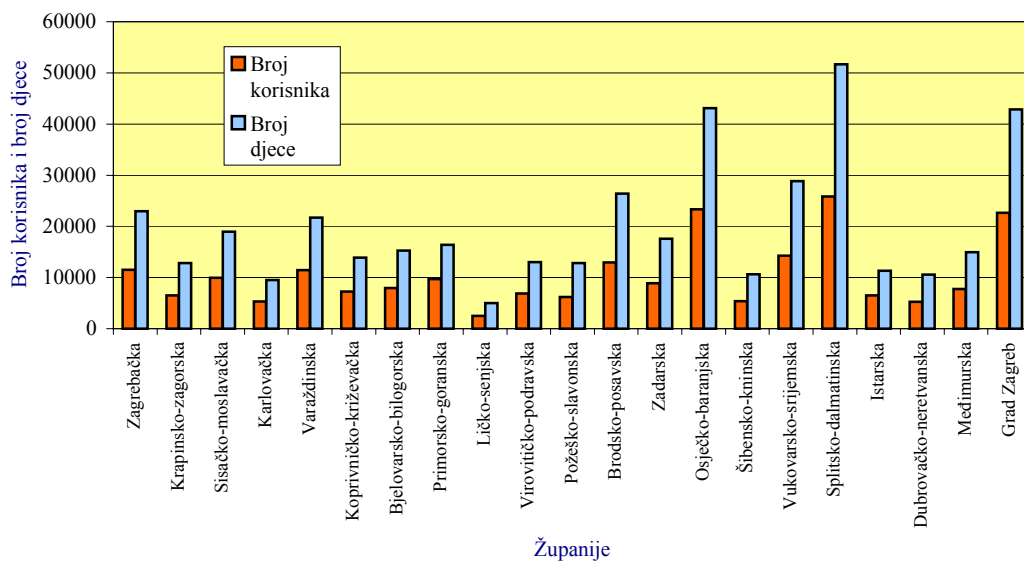
**BROJ KORISNIKA DOPLATKA ZA DJECU I BROJ DJECE  
PREMA ŽUPANIJAMA**

Tablica 25.

Stanje: 30. lipnja 2003.

Red. broj	Županija	Broj korisnika	Broj djece
0	1	2	3
1.	Zagrebačka	15402	30697
2.	Krapinsko-zagorska	8748	17155
3.	Sisačko-moslavačka	11500	21821
4.	Karlovačka	7368	13201
5.	Varaždinska	12448	23610
6.	Koprivničko-križevačka	8633	16394
7.	Bjelovarsko-bilogorska	9877	18843
8.	Primorsko-goranska	11308	19062
9.	Ličko-senjska	2739	5408
10.	Virovitičko-podravska	7782	14717
11.	Požeško-slavonska	6807	14127
12.	Brodsko-posavska	15002	30339
13.	Zadarska	10445	20689
14.	Osječko-baranjska	25088	46625
15.	Šibensko-kninska	7500	14552
16.	Vukovarsko-srijemska	15848	31863
17.	Splitsko-dalmatinska	29820	59645
18.	Istarska	7680	13442
19.	Dubrovačko-neretvanska	7622	15194
20.	Međimurska	8597	16611
21.	Grad Zagreb	29474	55757
	<b>UKUPNO</b>	<b>259688</b>	<b>499752</b>

Broj korisnika i broj djece prema županijama



## **OSNOVNI POJMOVI MIROVINSKOG OSIGURANJA PREMA ABECEDI**

### **Aktualna vrijednost mirovine**

Aktualna vrijednost mirovine je svota mirovine za jedan osobni bod, a označava prosječnu mirovinu za jednu godinu mirovinskog staža i jedan vrijednosni bod u pojedinom slučaju, ostvarenu nakon 1. siječnja 1999. (članak 81. i 84. ZOMO).

### **Hrvatska vojska**

Pripadnici Hrvatske vojske su korisnici starosne, invalidske ili obiteljske mirovine, koji su ostvarili pravo na mirovinu prema Zakonu o pravima iz mirovinskog osiguranja djelatnih vojnih osoba i ovlaštenih službenih osoba ("Narodne novine", broj 128/99., 16/99., 16/01., i 22/02.), posebnih i povoljnijih propisa o pravu na mirovinu djelatnih vojnih osoba koji su u svojstvu djelatne vojne osobe ili člana obitelji djelatne vojne osobe.

### **Hrvatski branitelji**

Hrvatski branitelji su osobe koje su stekle pravo na obiteljsku ili invalidsku mirovinu, te privremenu naknadu, prema posebnom Zakonu o pravima hrvatskih branitelja iz Domovinskog rata i članova njihovih obitelji ("Narodne novine", 94/01) i ranije važećim propisima, prema kojima su ostvarili pravo u svojstvu hrvatskog branitelja ili člana obitelji hrvatskog branitelja.

### **Invalidska mirovina zbog opće nesposobnosti za rad**

Invalidska mirovina zbog opće nesposobnosti za rad (članak 34. stavak 2. ZOMO) je invalidska mirovina ostvarena zbog gubitka sposobnosti za rad.

### **Invalidska mirovina zbog profesionalne nesposobnosti za rad**

Invalidska mirovina zbog profesionalne nesposobnosti za rad (članak 34. stavak 1. ZOMO) utvrđuje se kada je kod osiguranika smanjena radna sposobnost na više od polovice u odnosu na tjelesno i fizički zdravog osiguranika iste ili slične naobrazbe i sposobnosti, a njome su obuhvaćene i bivše naknade zaposlenim i nezaposlenim invalidima rada s preostalom radnom sposobnošću, koji su ostvarili pravo na temelju preostale radne sposobnosti, prema propisima o mirovinskom i invalidskom osiguranju koji su vrijedili do 31. prosinca 1998. te su prevedeni u invalidsku mirovinu prema članku 174. ZOMO.

- Člankom 174. ZOMO-a propisano je da se korisnicima prava na temelju preostale radne sposobnosti, neposredne opasnosti od invalidnosti i izmijenjene radne sposobnosti, koji su ta prava ostvarili prema propisima koji su važili do 31. prosinca 1998., prevode ta prava od 1. siječnja 1999. po službenoj dužnosti na invalidsku mirovinu zbog

profesionalne nesposobnosti za rad. Prijašnjem korisniku prava na rad sa skraćenim radnim vremenom za vrijeme zaposlenja (SRV) mirovina je određena primjenom mirovinskog faktora 0,3333. Manjem broju korisnika prava na rad sa skraćenim radnim vremenom uzrok invalidnosti i preostale radne sposobnosti bio je utvrđen kao kumuliran, tj. kombinacija ozljede na radu ili profesionalne bolesti i ozljede izvan rada, odnosno bolesti. Da bi se spriječio nepovoljniji položaj tih korisnika u odnosu na korisnike iz članka 80. stavka 1. točke 6. ZOMO-a, kojima se invalidska mirovina zbog profesionalne nesposobnosti za rad uzrokovane ozljedom na radu ili profesionalnom bolešću za vrijeme zaposlenja ili obavljanja samostalne djelatnosti određuje primjenom mirovinskog faktora 0,5, pri prevođenju korisnika prava na rad sa skraćenim radnim vremenom s kumuliranim uzrokom invalidnosti i preostale radne sposobnosti uzeta je kombinacija mirovinskog faktora 0,3333 i mirovinskog faktora 0,5 i to u omjerima prema postotku udjela određenog uzroka invalidnosti, pa su tako dobiveni mirovinski faktori od 0,3334 do 0,4999.

### **Korisnici doplatka za djecu**

Korisnici doplatka za djecu su osobe koje mogu koristiti to davanje prema Zakonu o doplatku za djecu ("Narodne novine", 94/01.) i to kao roditelj, skrbnik, očuh, maćeha, baka, djed i osoba kojoj je dijete povjereno na čuvanje i odgoj.

Doplatak za djecu (novčano primanje, u svrhu potpore uzdržavanja i odgoja djece) koristi se za djecu do 15. godine života bezuvjetno, a nakon toga ako je dijete na redovitom školovanju (do 21. godine života, odnosno i duže u slučaju težeg oštećenja zdravlja djeteta).

### **Korisnici mirovina i ostalih prava**

Korisnici prava su korisnici starosne, invalidske ili obiteljske mirovine, te ostalih davanja koja isplaćuje Hrvatski zavod za mirovinsko osiguranje.

### **Korisnici prava na mirovinu ostvarenu pod povoljnijim uvjetima**

Korisnici koji su pravo na mirovinu ostvarili pod povoljnijim uvjetima su sljedeće osobe:

- sudionici NOR-a; osobe kojima je prema propisima koji su vrijedili do 31. prosinca 1998. određeno razdoblje mirovinskog staža između 6. travnja 1941. i 15. svibnja 1945. uračunato u poseban staž u dvostrukom trajanju i kojima je mirovina određena na poseban način (s povećanjem od 60%



- i/ili uz zajamčenu osnovicu) u odnosu na ostale osiguranike;
- radnici na određenim poslovima u unutarnjim poslovima i pravosuđu; osobe koje pravo na mirovinu i određivanje mirovine ostvaruju prema Zakonu o pravima iz mirovinskog osiguranja djelatnih vojnih osoba i ovlaštenih službenih osoba; do 31. prosinca 1998. te su osobe ostvarivale mirovinu pod povoljnijim uvjetima prema posebnim propisima sadržanim u ZOMIO;
  - pripadnici Hrvatske domovinske vojske; osobe kojima je prema propisima o mirovinskom i invalidskom osiguranju koji su vrijedili do 31. prosinca 1998. razdoblje između 6. travnja 1941. do 15. svibnja 1945., a nakon toga i u zarobljeništvu, pripadništvo u tadašnjoj vojsci u Hrvatskoj (domobrani) priznato u mirovinski staž u dvostrukom trajanju i mirovina određena na povoljniji način u odnosu na ostale osiguranike;
  - bivši politički zatvorenici, osobe kojima je vrijeme provedeno u zatvoru između 1. prosinca 1918. i 8. listopada 1991. priznato u staž osiguranja u dvostrukom trajanju, prema Zakonu o pravima bivših političkih zatvorenika ("Narodne novine", broj 34/95., 164/98. i 109/01.), a mirovina određena na povoljniji način prema tome zakonu u odnosu na druge osiguranike;
  - pripadnici bivše JNA; osobe koje su ostvarile pravo na mirovinu u Hrvatskoj, prema Zakonu o ostvarivanju prava iz mirovinskog i invalidskog osiguranja pripadnika bivše JNA ("Narodne novine", broj 96/93) i članovi njihovih obitelji;
  - redoviti članovi HAZU; osobe koje su redoviti članovi Hrvatske akademije znanosti i umjetnosti, kojima se mirovina određivala, odnosno određuje uz dodatak, prema članku 20. Zakona o Hrvatskoj akademiji znanosti i umjetnosti ("Narodne novine", broj 34/91., 43/96. i 100/02.);
  - korisnici mirovina Izvršnog vijeća Sabora, Saveznog izvršnog vijeća i administrativno umirovljeni javni službenici, osobe koje su, prema propisima o mirovinskom i invalidskom osiguranju, važećima do 31. prosinca 1998. i na temelju odluke tadašnjeg SIV-a ili RIV-a, ostvarile pravo na

mirovinu pod povoljnijim uvjetima i/ili im je mirovina određena na povoljniji način od ostalih osiguranika.

Hrvatska vojska, v – pod Hrvatska vojska  
Hrvatski branitelji, v. pod Hrvatski branitelji

#### **Minimalna mirovina**

Minimalna mirovina je mirovina ostvarena prema propisima koji su vrijedili do 31. prosinca 1998., a ostvarena je:

- kao starosna mirovina s najmanje 40 godina (muškarci) ili 35 godina (žene) navršenoga mirovinskog staža, ili
- kao invalidska mirovina zbog ozljede na radu ili profesionalne bolesti, ili
- kao obiteljska mirovina nakon smrti osiguranika ili korisnika mirovine pod uvjetima iz prethodnih alineja.

Minimalna mirovina se u navedenim slučajevima određivala kada je mirovina određena prema općim propisima o mirovinskom i invalidskom osiguranju iznosila manje od svote određene za minimalnu mirovinu.

#### **Najniža mirovina**

Najniža mirovina se (prema ZOMO, od 1. siječnja 1999. – članak 82.) određuje u visini najniže svote mirovine za jednu godinu navršenoga mirovinskog staža (v. pod III. Aktualna vrijednost mirovine, najniža mirovina i postotak usklađivanja).

#### **Najviša mirovina**

Najviša mirovina, prema propisima o mirovinskom i invalidskom osiguranju koji su vrijedili do 31. prosinca 1998., određivala se u fiksnoj svoti iznad koje se nije isplaćivala tada određena mirovina. Od 1. siječnja 1999. najviša mirovina usklađuje se kao i ostale mirovine.

Prema propisima važećim od 1. siječnja 1999., najviša mirovina ograničena je na 3,8 vrijednosnih bodova po godini mirovinskog staža (3,8 prosječne plaće u Hrvatskoj) za korisnike mirovina ostvarenih prema ZOMO (općim propisima). Za hrvatske branitelje i korisnike mirovine određene prema Zakonu o pravima i dužnostima zastupnika u Hrvatskom saboru ("Narodne novine", broj 55/00.), najviša mirovina ograničena je na 7,6 prosječnih vrijednosnih bodova za 40 godina mirovinskog staža.

#### **Osiguranici – obrtnici**

Osiguranici – obrtnici su osobe iz članka 11. točke 1. i 4. ZOMO, tj. osobe koje se bave gospodarskom djelatnošću samostalnim radom.

**Osiguranici – poljoprivrednici**

Osiguranici poljoprivrednici su osobe iz članka 12. ZOMO, koje su vlasnici, zakupci ili koncesionari poljoprivrednog zemljišta i bave se poljoprivredom.

**Osiguranici – produženo osiguranje**

Osiguranici u produženom osiguranju su osobe koje su dobrovoljno uspostavile produženo osiguranje (članak 17. ZOMO), za vrijeme trajanja neplaćenog dopusta, mirovanja radnog odnosa do 3 godine života djeteta, stručnog usavršavanja ili specijalizacije, nezaposlenosti, prekida obavljanja samostalne djelatnosti, zaposlenja u inozemstvu (međunarodne organizacije), boravka u inozemstvu u svojstvu bračnog druga i nezaposlenosti u svojstvu pomoraca ili sezonskog radnika.

**Osiguranici – radnici**

Osiguranici – radnici su radnici i s njima izjednačene osobe (članak 10. ZOMO), pripadnici samostalnih djelatnosti (članak 11. točka 2. i 3. ZOMO) neobuhvaćeni kao obrtnici; i ostali osiguranici (članak 13 – 16. ZOMO) kao što su svećenici, članovi uprave trgovačkih društava, zaposleni kod stranih predstavništava i u inozemstvu i dr.

