

ՄԱՆՈՒՅՐՈՒՄԻ ՄԱՍԻՆԻՍԻԱԿԱՆ  
ՄԱՍԻՆԻՍԻԱԿԱՆ ԳՐԱԴԱՐԱՆԻ

ՄԱՅՆԻՍԻԱԿԱՆ ԳՐԱԴԱՐԱՆԻ ԱՆ ԲՈՒՆԻՍԻԱԿԱՆ ԳՐԱԴԱՐԱՆԻ



**BROJ 7**  
**studenti 2003.**

**NAKLADNIK****HRVATSKI ZAVOD ZA MIROVINSKO OSIGURANJE**

Središnja služba  
A. Mihanovića 3  
10000 Zagreb

**Za nakladnika**

Srećko Vuković

**Glavni urednik**

Barbara Krešić

**Redakcija**

Ivan Jergović, Marijana Šop, Marica Imprić-Jurić, Ljiljana  
Marušić, Olgica Vlašić-Cikojević, Marija Ovčarić

**Lektori**

Vlasta Antolić  
Boška Žedelj

**Tisak**

Hrvatski zavod za mirovinsko osiguranje, Središnja  
služba, Zagreb, A. Mihanovića 3,  
Odjel za odnose s javnošću - uredska tehnika

**Naklada**

520 primjeraka

Zagreb, studeni 2003.

## PREDGOVOR

U mjesečniku "Statističke informacije Hrvatskog zavoda za mirovinsko osiguranje" objavljujemo mjesečne statističke podatke iz područja mirovinskog osiguranja i doplatka za djecu u Republici Hrvatskoj. Radi cjelovitijeg pregleda kretanja na području mirovinskog osiguranja i doplatka za djecu, objavljujemo i višegodišnje podatke o korisnicima, osiguranicima i doplatku za djecu koji će se, pak, mijenjati tromjesečno, polugodišnje i godišnje.

"Statističke informacije Hrvatskog zavoda za mirovinsko osiguranje" - broj 7 sadrže podatke Zavoda o osiguranicima u obveznom mirovinskom osiguranju na temelju generacijske solidarnosti prema godinama, osnovama osiguranja, spolu, djelatnostima, županijama i područnim službama Zavoda. Isto tako, dan je pregled korisnika prava iz mirovinskog osiguranja prema godinama i osnovama osiguranja, prosječnoj mirovini prema vrstama mirovina, korisnicima najviše i najniže mirovine, korisnicima mirovina koji su pravo ostvarili prema povoljnijim uvjetima, prosječnom mirovinskom stažu te prosječnoj dobi korisnika mirovina i broju korisnika mirovina prema područnim službama i županijama.

Pripremili smo i podatke o aktualnoj vrijednosti mirovine i postotku usklađivanja mirovina od siječnja 1999. do srpnja 2003.

U dijelu o doplatku za djecu dani su podaci o broju korisnika doplatka za djecu i broju djece prema godinama, prosječnom broju korisnika, djece i svotama doplatka za djecu od 1999. do listopada 2003. te kretanjima prema mjesecima, područnim službama i županijama.

U prilogu je i pregled osnovnih pojmova iz mirovinskog osiguranja prema abecedi.

Zagreb, 19. studenoga 2003.

Urednica  
Barbara Krešić

# SADRŽAJ

## PREDGOVOR

stranica

### I. OSIGURANICI U SUSTAVU GENERACIJSKE SOLIDARNOSTI

<i>Tablica 1. Osiguranici prema godinama i osnovama osiguranja</i>	1
<i>Tablica 2. Broj osiguranika prema osnovama osiguranja i spolu</i>	2
<i>Tablica 3. Osiguranici prema osnovama osiguranja i dobi</i>	3
<i>Tablica 4. Osiguranici prema djelatnostima i spolu</i>	4
<i>Tablica 5. Osiguranici prema područnim službama i osnovama osiguranja</i>	5
<i>Tablica 6. Osiguranici prema županijama i osnovama osiguranja</i>	6
<i>Tablica 7. Kretanje broja osiguranika prema mjesecima</i>	7

### II. KORISNICI PRAVA

<i>Tablica 8. Korisnici mirovina prema godinama i osnovama osiguranja</i>	8
<i>Tablica 9. Korisnici mirovina prema Zakonu o mirovinskom osiguranju</i>	9
<i>Tablica 9a. Hrvatska vojska</i>	9
<i>Tablica 9b. Hrvatski branitelji i privremene naknade hrvatskih branitelja</i>	9
<i>Tablica 10. Korisnici mirovina i visine mirovina u koje nije uključen dodatak uz mirovinu</i>	10
<i>Tablica 10a. Korisnici mirovina i visine mirovina u koje je uključen dodatak uz mirovinu</i>	10
<i>Tablica 11. Korisnici mirovina prema Zakonu o mirovinskom osiguranju</i>	11
<i>Tablica 11a. Hrvatska vojska</i>	11
<i>Tablica 11b. Hrvatski branitelji i privremene naknade hrvatskih branitelja</i>	11
<i>Tablica 12. Prosječne mirovine umanjene za porez i prirez u koje nije uključen dodatak uz mirovinu (100 kn + 6%)</i>	12
<i>Tablica 12a. Prosječne mirovine umanjene za porez i prirez u koje je uključen dodatak uz mirovinu (100 kn + 6%)</i>	12
<i>Tablica 12b. Prosječne mirovine Hrvatske vojske umanjene za porez i prirez</i>	12
<i>Tablica 12c. Prosječne mirovine hrvatskih branitelja umanjene za porez i prirez</i>	12
<i>Tablica 13. Kretanje ukupnog broja korisnika mirovina prema mjesecima</i>	13
<i>Tablica 14. Broj korisnika invalidskih mirovina i prosječne mjesečne mirovine</i>	14
<i>Tablica 15. Korisnici najviše mirovine ostvarene prema ZOMIO koji se primjenjivao do 31. prosinca 1998.</i>	15
<i>Tablica 15a. Korisnici minimalne mirovine prema ZOMIO koji se primjenjivao do 31. prosinca 1998.</i>	15
<i>Tablica 15b. Korisnici najviše mirovine ostvarene prema Zakonu o najvišoj mirovini</i>	15
<i>Tablica 15c. Korisnici najniže mirovine</i>	15
<i>Tablica 16. Korisnici mirovina koji su pravo na mirovinu ostvarili pod povoljnijim uvjetima</i>	16
<i>Tablica 17. Broj korisnika ostalih prava iz mirovinskog osiguranja</i>	17

<b>Tablica 17a.</b> <i>Naknada za tjelesno oštećenje ostvarena prema ZOMIO koji se primjenjivao do 31. prosinca 1998.</i>	17
<b>Tablica 17b.</b> <i>Naknada za tjelesno oštećenje prema ZOMO</i>	17
<b>Tablica 17c.</b> <i>Naknada za tjelesno oštećenje ostvarena prema ZOMIO i ZOMO</i>	17
<b>Tablica 17d.</b> <i>Doplatak za tuđu njegu i pomoć ostvaren prema ZOMIO koji se primjenjivao do 31. prosinca 1998.</i>	17
<b>Tablica 18.</b> <i>Prosječni mirovinski staž korisnika mirovina</i>	18
<b>Tablica 18a.</b> <i>Prosječni mirovinski staž korisnika mirovina koji su mirovinu ostvarili u 2002. - novi korisnici</i>	18
<b>Tablica 18b.</b> <i>Navršene godine života korisnika mirovina koji su mirovinu ostvarili u 2002. - novi korisnici</i>	18
<b>Tablica 18c.</b> <i>Broj godina korištenja prava na mirovinu</i>	18
<b>Tablica 18d.</b> <i>Prosječna dob korisnika mirovina prema vrstama mirovina</i>	18
<b>Tablica 19.</b> <i>Ukupan broj korisnika mirovina prema područnim službama</i>	19
<b>Tablica 20.</b> <i>Ukupan broj korisnika mirovina prema županijama</i>	20

### **III. AKTUALNA VRIJEDNOST MIROVINE I POSTOTAK POVEĆANJA**

<b>Tablica 21.</b> <i>Aktualna vrijednost mirovine (AVM) i postotak usklađivanja</i>	21
--	----

### **IV. DOPLATAK ZA DJECU**

<b>Tablica 22.</b> <i>Korisnici doplatka za djecu i broj djece prema godinama</i>	22
<b>Tablica 22a.</b> <i>Prosjek broja korisnika i broja djece kao i svota doplatka za djecu</i>	22
<b>Tablica 23.</b> <i>Kretanje broja korisnika doplatka za djecu i broja djece prema mjesecima</i>	23
<b>Tablica 24.</b> <i>Broj korisnika doplatka za djecu i broj djece prema područnim službama</i>	24
<b>Tablica 25.</b> <i>Broj korisnika doplatka za djecu i broj djece prema županijama</i>	25

### **OSNOVNI POJMOVI MIROVINSKOG OSIGURANJA PREMA ABECEDI**

a – o

## I. OSIGURANICI U SUSTAVU GENERACIJSKE SOLIDARNOSTI

## OSIGURANICI PREMA GODINAMA I OSNOVAMA OSIGURANJA

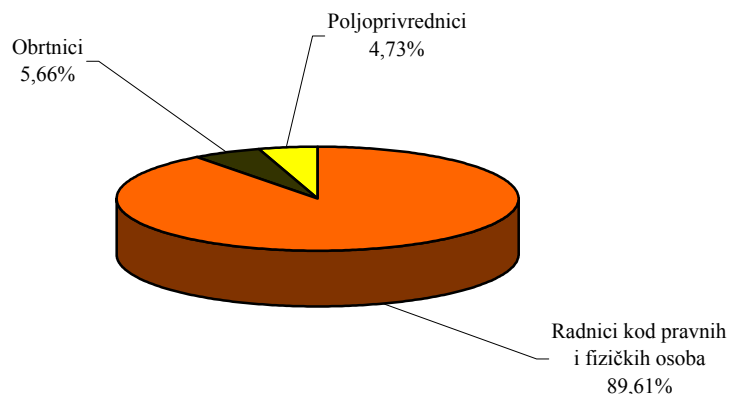
Tablica 1.

Stanje: 31. prosinca

Godina	Radnici kod pravnih i fizičkih osoba (bivši Fond radnika)		Obrtnici (bivši Fond samost.privrednika)		Poljoprivrednici (bivši Fond ind.poljoprivrednika)		Ukupno	
	Broj osiguranika	Lančani indeks	Broj osiguranika	Lančani indeks	Broj osiguranika	Lančani indeks	Broj osiguranika	Lančani indeks
0	1	2	3	4	5	6	7	8
1991.	1555734	92,4	68535	99,7	214996	99,1	1839265	93,4
1992.	1442406	92,7	66000	96,3	216386	100,6	1724792	93,8
1993.	1410638	97,8	66726	101,1	220774	102,0	1698138	98,5
1994.	1384594	98,2	73461	110,1	163846	74,2	1621901	95,5
1995.	1340951	96,8	77549	105,6	149481	91,2	1567981	96,7
1996.	1267650	94,5	81095	104,6	130230	87,1	1478975	94,3
1997.	1270226	100,2	79962	98,6	118750	91,2	1468938	99,3
1998.	1282576	101,0	80021	100,1	108912	91,7	1471509	100,2
1999.	1239200	96,6	76629	95,8	90262	82,9	1406091	95,6
2000.	1224178	98,8	77331	100,9	79001	87,5	1380510	98,2
2001.	1249709	102,1	78783	101,9	73610	93,2	1402102	101,6
2002.	1274293	102,0	80471	102,1	67217	91,3	1421981	101,4

**Napomena:** Do 1994. iskazani su podaci o svim osiguranicima poljoprivrednicima registriranim u matičnoj evidenciji osiguranika, a od 1994. iskazani su podaci o osiguranicima poljoprivrednicima za koje se obavlja zaduženje i naplata doprinosa.

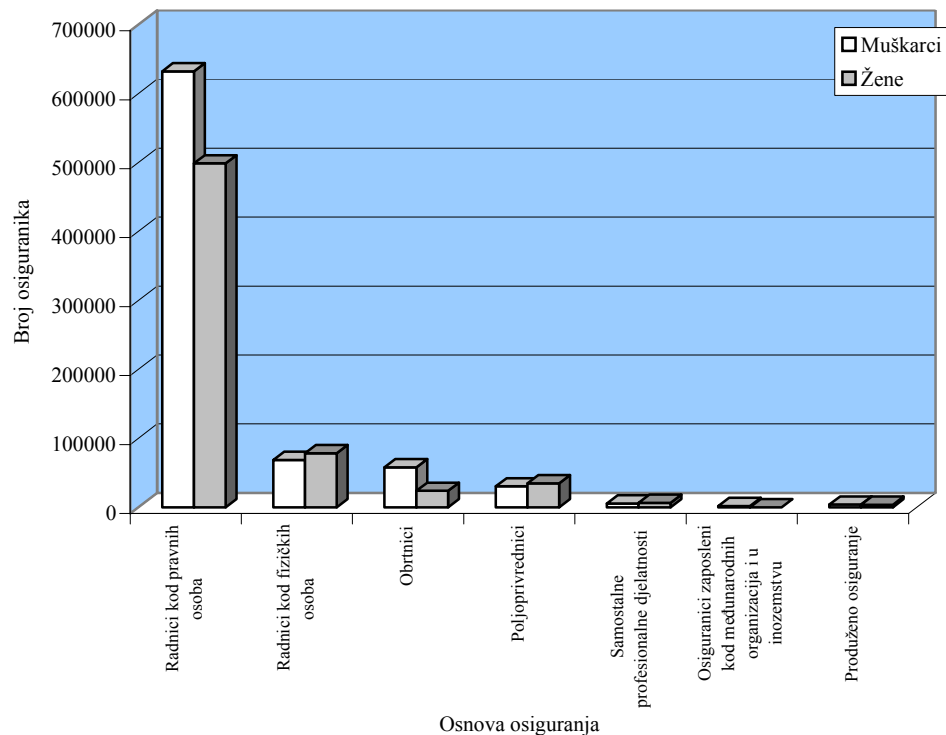
## Struktura osiguranika prema osnovama osiguranja-2002. godina



**BROJ OSIGURANIKA PREMA OSNOVAMA OSIGURANJA I SPOLU**

Tablica 2.

Red. broj	Osnova osiguranja	Prosječan broj u razdoblju 1.1.-30.9.2003.			Stanje 30.9.2003.		
		Muškarci	Žene	Ukupno	Muškarci	Žene	Ukupno
0	1	2	3	4	5	6	7
1.	Radnici kod pravnih osoba	627769	497565	1125334	639045	507130	1146175
2.	Radnici kod fizičkih osoba	68727	78848	147575	71755	80704	152459
3.	Obrtnici	57826	23918	81744	58807	24427	83234
4.	Poljoprivrednici	29049	32507	61556	29305	32630	61935
5.	Samostalne profesionalne djelatnosti	5611	6494	12105	5677	6546	12223
6.	Osiguranci zaposleni kod međunarodnih organizacija i u inozemstvu	1681	71	1752	1602	70	1672
7.	Produženo osiguranje	3972	3655	7627	4073	3701	7774
<b>UKUPNO</b>		<b>794635</b>	<b>643058</b>	<b>1437693</b>	<b>810264</b>	<b>655208</b>	<b>1465472</b>

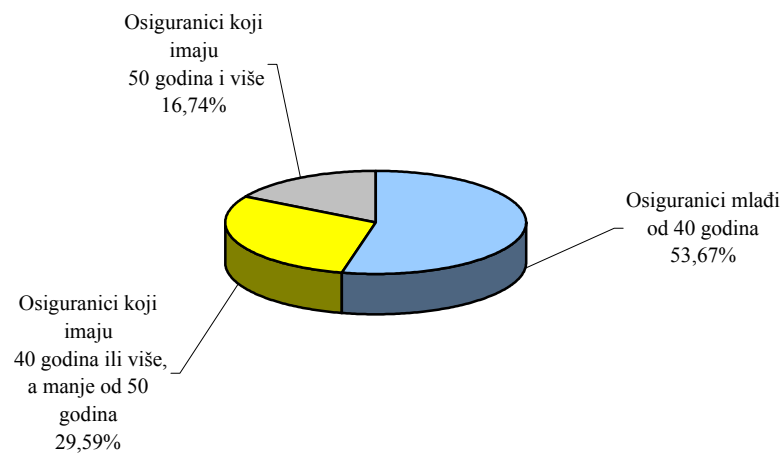
**Osiguranci prema osnovama osiguranja i spolu**

**OSIGURANICI PREMA OSNOVAMA OSIGURANJA I DOBI**

Tablica 3.

Stanje: 30. rujna 2003.

Red. broj	Osnova osiguranja	Osiguranici mlađi od 40 godina	Osiguranici koji imaju 40 godina ili više, a manje od 50 godina	Osiguranici koji imaju 50 godina i više	UKUPNO
0	1	2	3	4	5
1.	Radnici kod pravnih osoba	613825	351939	180411	1146175
2.	Radnici kod fizičkih osoba	118507	25797	8155	152459
3.	Obrtnici	37444	29595	16195	83234
4.	Poljoprivrednici	10552	18272	33111	61935
5.	Samostalne profesionalne djelatnosti	3733	4762	3728	12223
6.	Osiguranici zaposleni kod međunarodnih organizacija i u inozemstvu	423	625	624	1672
7.	Produženo osiguranje	1986	2611	3177	7774
<b>UKUPNO</b>		<b>786470</b>	<b>433601</b>	<b>245401</b>	<b>1465472</b>

**Struktura osiguranika prema dobi**

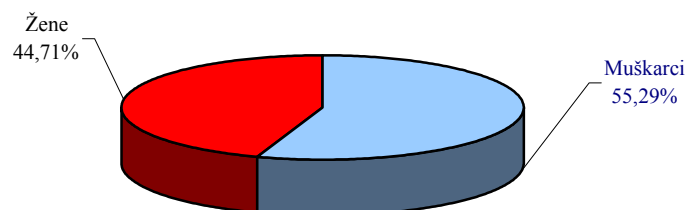


**OSIGURANICI PREMA DJELATNOSTIMA I SPOLU**

Tablica 4.

Stanje: 30. rujna 2003.

Red. broj	Područja	Djelatnosti	Muškarci	Žene	Ukupno
0	1	2	3	4	5
1.	A	Poljoprivreda, lov i šumarstvo	54596	43431	98027
2.	B	Ribarstvo	3843	809	4652
3.	C	Rudarstvo i vađenje	6063	734	6797
4.	D	Prerađivačka industrija	181971	114447	296418
5.	E	Opskrba električnom energijom, plinom i vodom	21276	5389	26665
6.	F	Građevinarstvo	98788	13710	112498
7.	G	Trgovina, popravak motor. vozila i predmeta za kućanstvo	115510	119804	235314
8.	H	Hoteli i restorani	38025	46329	84354
9.	I	Prijevoz, skladištenje i veze	72971	26386	99357
10.	J	Financijsko posredovanje	13575	27025	40600
11.	K	Poslovanje nekretninama, iznajmljivanja i poslovne usluge	50475	36264	86739
12.	L	Javna uprava, obrana, obvezno socijalno osiguranje	78926	45588	124514
13.	M	Obrazovanje	21338	63655	84993
14.	N	Zdravstvena zaštita i socijalna skrb	18508	65626	84134
15.	O	Ostale društvene, socijalne i osobne uslužne djelatnosti	24474	29740	54214
16.	P	Privatna kućanstva sa zaposlenim osobljem	922	9598	10520
17.	Q	Izvanteritorijalne organizacije i tijela	61	64	125
18.		Nepoznate - neprevedene šifre djelatnosti	8942	6609	15551
<b>UKUPNO</b>			<b>810264</b>	<b>655208</b>	<b>1465472</b>

**Struktura osiguranika prema spolu**

## OSIGURANICI PREMA PODRUČNIM SLUŽBAMA I OSNOVAMA OSIGURANJA

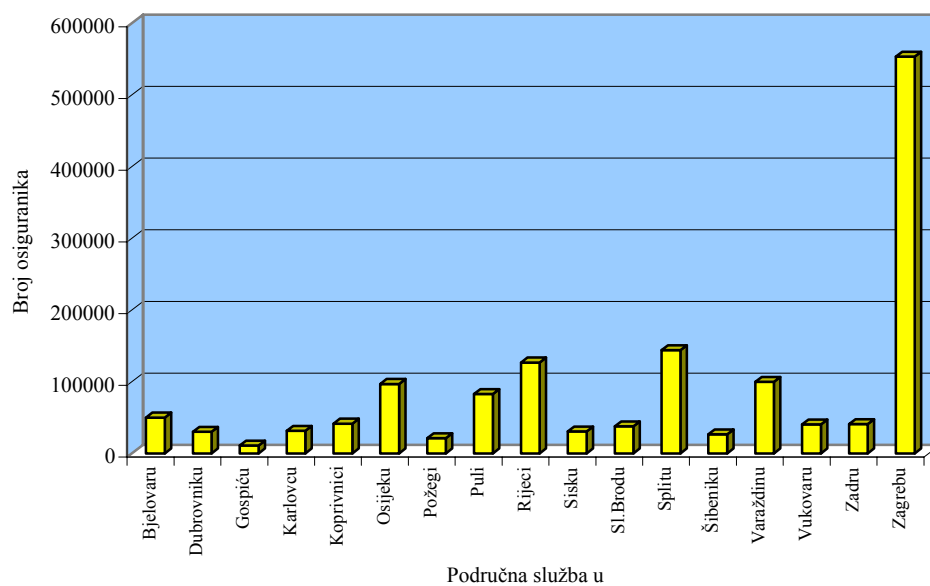
Tablica 5.

Stanje: 30. rujna 2003.

Red. broj	Područna služba u	Radnici kod pravnih osoba	Radnici kod fizičkih osoba	Obrtnici	Poljoprivrednici	Samostalne profesionalne djelatnosti	Osiguranci zaposleni kod međunarodnih organizacija i u inozemstvu	Produženo osiguranje	Ukupno
0	1	2	3	4	5	6	7	8	9
1.	Bjelovaru	34277	4516	2194	8586	321	3	150	50047
2.	Dubrovniku	23703	2887	1708	976	236	110	435	30055
3.	Gospiću	8375	1186	639	844	42	7	46	11139
4.	Karlovcu	23247	4234	2037	1539	251	8	125	31441
5.	Koprivnici	27721	3298	1695	8320	244	2	299	41579
6.	Osijeku	76739	9321	4527	5322	666	6	306	96887
7.	Požegi	16346	2282	1017	1269	137	2	55	21108
8.	Puli	60490	11476	7386	1912	714	85	662	82725
9.	Rijeci	98979	14928	8839	894	1212	687	1267	126806
10.	Sisku	22877	3623	1724	2168	218	4	105	30719
11.	Sl. Brodu	26396	5784	2928	2230	248	3	255	37844
12.	Splitu	109681	18645	10065	3111	1371	258	706	143837
13.	Šibeniku	20078	3581	2273	371	213	65	146	26727
14.	Varaždinu	75167	10987	4733	8051	541	6	210	99695
15.	Vukovaru	28662	6020	2816	2718	221	3	104	40544
16.	Zadru	29314	5821	3725	934	352	288	557	40991
17.	Zagrebu	464123	43870	24928	12690	5236	135	2346	553328
	<b>UKUPNO</b>	<b>1146175</b>	<b>152459</b>	<b>83234</b>	<b>61935</b>	<b>12223</b>	<b>1672</b>	<b>7774</b>	<b>1465472</b>

Napomena: U podatke za područne službe u Bjelovaru, Varaždinu i Zagrebu uključeni su podaci za Područnu službu Čakovec koja je djelomično u funkciji i područne službe koje još nisu u funkciji, Virovitica i Zabok.

## Osiguranci prema područnim službama



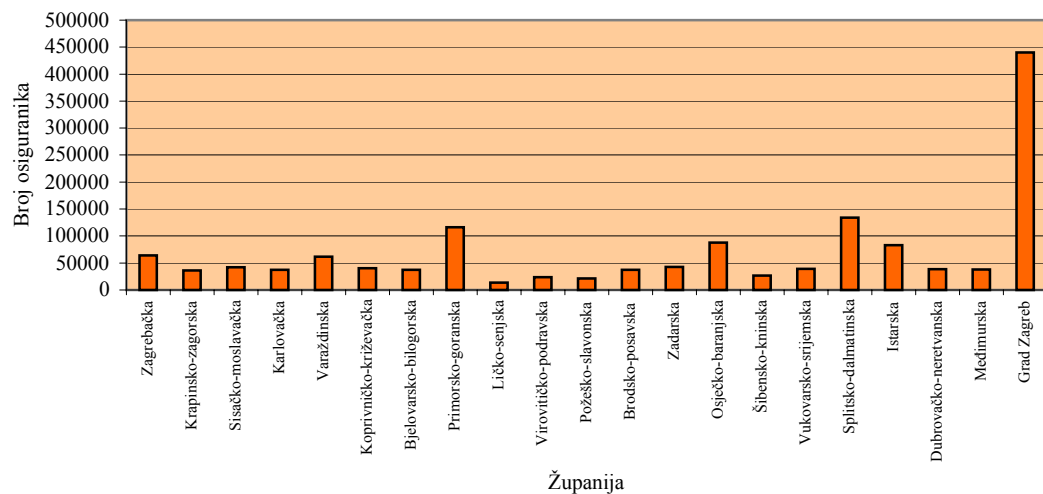
## OSIGURANICI PREMA ŽUPANIJAMA I OSNOVAMA OSIGURANJA

Tablica 6.

Stanje: 30. rujna 2003.

Red. broj	Županija	Radnici kod pravnih osoba	Radnici kod fizičkih osoba	Obrtnici	Poljoprivrednici	Samostalne prof. djelatnosti	Osiguranci zaposleni kod međunarodnih organizacija i u inozemstvu	Produženo osiguranje	Ukupno
0	1	2	3	4	5	6	7	8	9
1.	Zagrebačka	40163	10315	5867	7223	611	8	461	64648
2.	Krapinsko-zagorska	23168	5986	2832	3524	219	2	131	35862
3.	Sisačko-moslavačka	32323	4750	2302	2555	299	6	131	42366
4.	Karlovačka	28766	4756	2290	1744	296	12	137	38001
5.	Varaždinska	46064	6525	2936	5257	370	4	106	61262
6.	Koprivničko-križevačka	26997	3083	1579	7639	240	2	290	39830
7.	Bjelovarsko-bilogorska	25570	3262	1629	6171	263	4	125	37024
8.	Primorsko-goranska	90585	13494	7900	476	1139	663	1220	115477
9.	Ličko-senjska	9607	1663	1021	925	62	17	72	13367
10.	Virovitičko-podravna	15545	2452	1231	4616	129	0	62	24035
11.	Požeško-slavonska	16302	2279	1015	1356	137	1	55	21145
12.	Brodsko-posavska	26431	5785	2930	2349	248	4	255	38002
13.	Zadarska	30342	6153	3992	1069	361	294	568	42779
14.	Osječko-baranjska	71514	8337	3978	3595	601	8	278	88311
15.	Šibensko-kninska	20093	3581	2273	360	213	67	146	26733
16.	Vukovarsko-srijemska	27429	6023	2815	2808	219	3	104	39401
17.	Splitsko-dalmatinska	103459	17357	9405	2800	1284	253	663	135221
18.	Istarska	60219	11474	7380	1913	712	84	659	82441
19.	Dubrovačko-neretvanska	29949	4175	2367	1292	323	116	478	38700
20.	Međimurska	28898	4457	1794	2768	172	2	104	38195
21.	Grad Zagreb	392751	26552	15698	1495	4325	122	1729	442672
	<b>UKUPNO</b>	<b>1146175</b>	<b>152459</b>	<b>83234</b>	<b>61935</b>	<b>12223</b>	<b>1672</b>	<b>7774</b>	<b>1465472</b>

## Osiguranci prema županijama

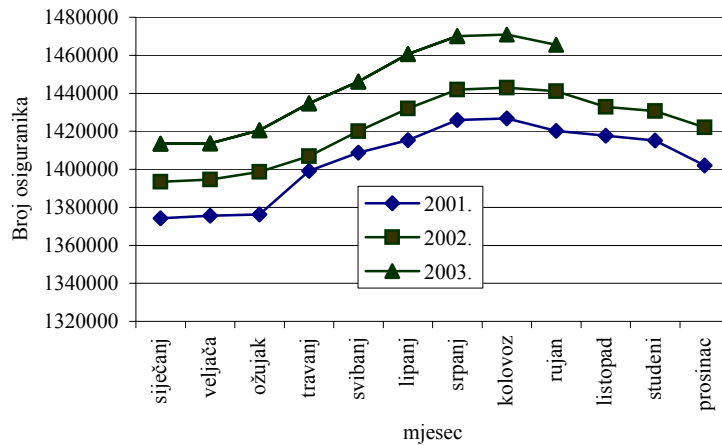


**KRETANJE BROJA OSIGURANIKA PREMA MJESECIMA**

Tablica 7.

Red. broj	Mjesec	Ukupan broj osiguranika			Indeks <u>2002.</u> / 2001.	Indeks <u>2003.</u> / 2002.
		Godina				
		2001.	2002.	2003.		
0	1	2	3	4	5	6
1.	siječanj	1374212	1393359	1413511	101,4	101,4
2.	veljača	1375496	1394645	1413706	101,4	101,4
3.	ožujak	1376278	1398614	1420495	101,6	101,6
4.	travanj	1399085	1406831	1434700	100,6	102,0
5.	svibanj	1408772	1420123	1446112	100,8	101,8
6.	lipanj	1415344	1432021	1460618	101,2	102,0
7.	srpanj	1425884	1441908	1470028	101,1	102,0
8.	kolovoz	1426848	1442982	1470941	101,1	101,9
9.	rujan	1420161	1441024	1465472	101,5	101,7
10.	listopad	1417765	1432816		101,1	
11.	studeni	1415099	1430630		101,1	
12.	prosinac	1402102	1421981		101,4	

**Kretanje broja osiguranika**



## II. KORISNICI PRAVA

### KORISNICI MIROVINA PREMA GODINAMA I OSNOVAMA OSIGURANJA

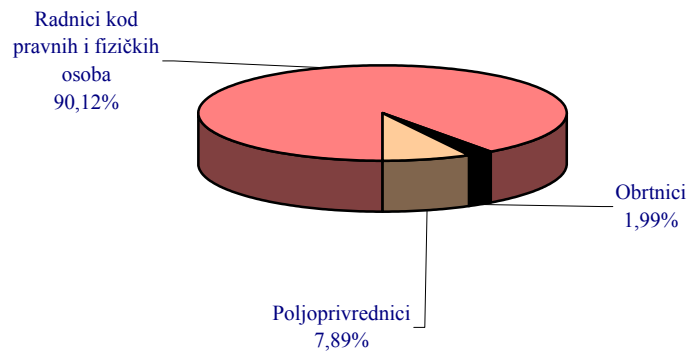
Tablica 8.

Stanje: 31. prosinca

Godina	Radnici kod pravnih i fizičkih osoba (bivši Fond radnika)		Obrtnici (bivši Fond samost.privrednika)		Poljoprivrednici (bivši Fond individualnih poljoprivrednika)		Ukupno	
	Broj korisnika	Lančani indeks	Broj korisnika	Lančani indeks	Broj korisnika	Lančani indeks	Broj korisnika	Lančani indeks
0	1	2	3	4	5	6	7	8
1991.	672052	109,4	15862	100,2	31954	124,6	719868	109,8
1992.	723978	107,7	15447	97,4	35520	111,2	774945	107,7
1993.	740065	102,2	16368	106,0	38378	108,0	794811	102,6
1994.	765024	103,4	17114	104,6	42983	112,0	825121	103,8
1995.	799436	104,5	17663	103,2	48670	113,2	865769	104,9
1996.	813988	101,8	18000	101,9	56750	116,6	888738	102,7
1997.	843697	103,6	18997	105,5	62826	110,7	925520	104,1
1998.	868131	102,9	20226	106,5	66995	106,6	955352	103,2
1999.	924749	106,5	20160	99,7	72892	108,8	1017801	106,5
2000.*	917283	99,2	20273	100,6	80948	111,1	1018504	100,1
2001.	929371	101,3	20355	100,4	82394	101,8	1032120	101,3
2002.	939214	101,1	20737	101,9	82241	99,8	1042192	101,0

**Napomena:** \*U svibnju 2000. godine prestala je isplata mirovina korisnicima koji su pravo na mirovinu ostvarili u BiH, a koja je preuzeta prema Zakonu o isplati mirovina korisnicima koji su mirovinu ostvarili u republikama bivše SFRJ ("Narodne novine" br. 96/93.).

#### Struktura korisnika mirovina prema osnovama osiguranja-2002. godina



**BROJ KORISNIKA MIROVINA I PROSJEČNA MIROVINA  
za rujan 2003. (isplata u listopadu 2003.)**

**I. KORISNICI MIROVINA PREMA ZAKONU O MIROVINSKOM OSIGURANJU**

Tablica 9.

Vrsta mirovine	Broj korisnika mirovina	Prosječna mirovina umanjena za porez i prirez u koju je uključen dodatak uz mirovinu
0	1	2
Starosna	551594	1.911,45
Invalidska	237071	1.527,61
Obiteljska	222569	1.471,00
<b>UKUPNO</b>	<b>1011234</b>	<b>1.724,56</b>

**II. HRVATSKA VOJSKA (prema: ZOMIOVO, odlukama i Zakonu o pravima iz mirovinskog osiguranja djelatnih vojnih osoba, policijskih službenika i ovlaštenih službenih osoba)**

Tablica 9a.

Vrsta mirovine	Broj korisnika mirovina	Prosječna mirovina umanjena za porez i prirez
0	1	2
Starosna	1811	3.904,60
Invalidska	4445	2.288,44
Obiteljska	1085	3.524,99
<b>UKUPNO</b>	<b>7341</b>	<b>2.869,90</b>

**III. HRVATSKI BRANITELJI I PRIVREMENE NAKNADE HRVATSKIH BRANITELJA  
(prema ZOPHBDR )**

Tablica 9b.

Vrsta mirovine	Broj korisnika mirovina	Prosječna mirovina umanjena za porez i prirez
0	1	2
Invalidska	19645	4.615,85
Obiteljska	11741	5.668,00
<b>UKUPNO</b>	<b>31386</b>	<b>5.009,44</b>
Privremene naknade hrvatskih branitelja	7560	3.525,30

Odnos broja osiguranika i korisnika mirovina je **1:1,40**

Udio prosječne mjesečne mirovine (prema ZOMO) u koju je uključen dodatak uz mirovinu u prosječnoj mjesečnoj neto plaći (za kolovoz 2003. - 3.915 kn) iznosi **44,05%**.

**KORISNICI MIROVINA I VISINE MIROVINA U KOJE NJE UKLJUČEN DODATAK UZ MIROVINU  
za rujan 2003. (isplata u listopadu 2003.)**

Tablica 10.

SVOTE MIROVINA	Ukupno		Starosna mirovina		Invalidska mirovina		Obiteljska mirovina	
	Broj korisnika	Prosječna mirovina	Broj korisnika	Prosječna mirovina	Broj korisnika	Prosječna mirovina	Broj korisnika	Prosječna mirovina
0	1	2	3	4	5	6	7	8
do - 500,00	84547	323,90	42797	332,03	27309	300,39	14441	344,29
500,01 - 1.000,00	109836	770,75	44795	758,12	24775	801,03	40266	766,15
1.000,01 - 1.500,00	333328	1.255,24	138051	1.260,11	97390	1.249,35	97887	1.254,22
1.500,01 - 2.000,00	220852	1.721,09	130094	1.738,51	44675	1.723,17	46083	1.669,93
2.000,01 - 4.000,00	248029	2.577,62	182935	2.601,64	41363	2.495,44	23731	2.535,63
4.000,01 - 8.000,00	14475	4.597,34	12762	4.602,83	1556	4.541,12	157	4.708,87
veće od - 8.000,00	167	9.417,60	160	9.393,93	3	9.322,12	4	10.435,78
<b>UKUPNO</b>	<b>1011234</b>	<b>1.600,02</b>	<b>551594</b>	<b>1.784,78</b>	<b>237071</b>	<b>1.421,59</b>	<b>222569</b>	<b>1.332,19</b>

**Napomena:** U svote mirovina **uključen je** zaštitni dodatak uz mirovinu, ostvaren prema Zakonu o mirovinskom i invalidskom osiguranju (ZOMIO), koji se primjenjivao do 31. prosinca 1998.

U broj korisnika mirovina **nisu uključeni** korisnici mirovina iz republika bivše SFRJ, Hrvatska vojska i hrvatski branitelji.

Svote mirovina **umanjene su** za porez i prirez.

**KORISNICI MIROVINA I VISINE MIROVINA U KOJE JE UKLJUČEN DODATAK UZ MIROVINU  
za rujan 2003. (isplata u listopadu 2003.)**

Tablica 10a.

SVOTE MIROVINA	Ukupno		Starosna mirovina		Invalidska mirovina		Obiteljska mirovina	
	Broj korisnika	Prosječna mirovina	Broj korisnika	Prosječna mirovina	Broj korisnika	Prosječna mirovina	Broj korisnika	Prosječna mirovina
0	1	2	3	4	5	6	7	8
do - 500,00	72093	358,62	36022	378,19	24970	319,29	11101	383,62
500,01 - 1.000,00	102322	766,22	45641	747,24	22801	788,93	33880	776,50
1.000,01 - 1.500,00	300507	1.312,78	122463	1.312,27	87904	1.299,98	90140	1.325,94
1.500,01 - 2.000,00	226651	1.744,87	122477	1.767,20	49023	1.729,20	55151	1.709,20
2.000,01 - 4.000,00	290415	2.615,32	208138	2.644,09	50194	2.532,69	32083	2.557,93
4.000,01 - 8.000,00	19077	4.643,73	16691	4.650,09	2176	4.591,90	210	4.675,69
veće od - 8.000,00	169	9.422,24	162	9.396,92	3	9.438,08	4	10.435,78
<b>UKUPNO</b>	<b>1011234</b>	<b>1.724,56</b>	<b>551594</b>	<b>1.911,45</b>	<b>237071</b>	<b>1.527,61</b>	<b>222569</b>	<b>1.471,19</b>

**Napomena:** U svote mirovina **uključen je** zaštitni dodatak uz mirovinu, ostvaren prema Zakonu o mirovinskom i invalidskom osiguranju (ZOMIO), koji se primjenjivao do 31. prosinca 1998.

U broj korisnika mirovina **nisu uključeni** korisnici mirovina iz republika bivše SFRJ, Hrvatska vojska i hrvatski branitelji.

Svote mirovina **umanjene su** za porez i prirez.

**PROSJEČAN BROJ KORISNIKA MIROVINA I PROSJEČNE MIROVINE  
PREMA VRSTAMA MIROVINA  
za razdoblje I.-X. 2003.**

**I. KORISNICI MIROVINA PREMA ZAKONU O MIROVINSKOM OSIGURANJU**

Tablica 11.

Vrste mirovina	Prosječan broj korisnika	Prosječna mirovina umanjena za porez i preiz u koju je uključen dodatak uz mirovinu
0	1	2
Starosna	550223	1.884,79
Invalidska	235562	1.496,69
Obiteljska	221134	1.448,60
<b>UKUPNO</b>	<b>1006919</b>	<b>1.698,20</b>

**II. HRVATSKA VOJSKA (prema ZOMIOVO, odlukama i Zakonu o pravima iz mirovinskog osiguranja djelatnih vojnih osoba, policijskih službenika i ovlaštenih službenih osoba)**

Tablica 11a.

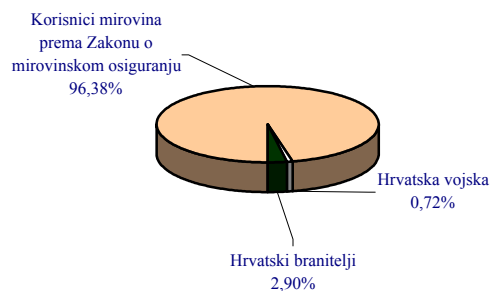
Vrste mirovina	Prosječan broj korisnika	Prosječna mirovina umanjena za porez i preiz
0	1	2
Starosna	1716	3.877,72
Invalidska	4722	2.217,45
Obiteljska	1062	3.436,24
<b>UKUPNO</b>	<b>7500</b>	<b>2.769,98</b>

**III. HRVATSKI BRANITELJI I PRIVREMENE NAKNADE HRVATSKIH BRANITELJA  
(prema ZOPHBDR)**

Tablica 11b.

Vrste mirovina	Prosječan broj korisnika	Prosječna mirovina umanjena za porez i preiz
0	1	2
Invalidska	18511	4.676,27
Obiteljska	11769	5.568,15
<b>UKUPNO</b>	<b>30280</b>	<b>5.016,79</b>
Privremene naknade hrvatskih branitelja	7613	<b>3.518,93</b>

**Struktura ukupnog prosječnog broja korisnika mirovina**





**PROSJEČNE MIROVINE PREMA GODINAMA I VRSTAMA**

Prosječne mirovine umanjene za porez i priraz u koje **nije** uključen dodatak uz mirovinu (100 kn+6%)

Tablica 12.

Godina	Starosna	Invalidska	Obiteljska	Ukupno	Republike bivše SFRJ	Sveukupno
0	1	2	3	4	5	6
1999.	1.312,74	1.047,32	969,6	1.172,31	854,14	1.159,47
2000.	1.402,30	1.110,77	1.033,90	1.251,22	920,22	1.238,75
2001.	1.649,20	1.276,55	1.220,13	1.466,02	986,16	1.454,57
2002.	1.705,79	1.317,09	1.268,69	1.518,89	1.026,18	1.515,89

Prosječne mirovine umanjene za porez i priraz u koje **je** uključen dodatak uz mirovinu (100 kn + 6%)

Tablica 12a.

Godina	Starosna	Invalidska	Obiteljska	Ukupno	Republike bivše SFRJ	Sveukupno
0	1	2	3	4	5	6
1999.	1.475,16	1.172,94	1.119,90	1.322,44	1.000,26	1.309,43
2000.	1.553,96	1.235,45	1.182,51	1.395,66	1.067,15	1.382,38
2001.	1.792,86	1.394,96	1.366,13	1.604,11	1.133,35	1.591,96
2002.	1.841,12	1.430,28	1.410,91	1.649,93	1.173,25	1.647,67

Prosječne mirovine Hrvatske vojske umanjene za porez i priraz

Tablica 12b.

Godina	Starosna	Invalidska	Obiteljska	Ukupno
0	1	2	3	4
1999.	3.598,92	2.978,96	3.583,57	3.537,59
2000.	3.696,65	3.319,01	3.645,44	3.704,73
2001.	3.902,29	2.996,78	3.567,41	3.559,01
2002.	3.872,62	2.283,48	3.400,30	2.909,05

Prosječne mirovine hrvatskih branitelja umanjene za porez i priraz

Tablica 12c.

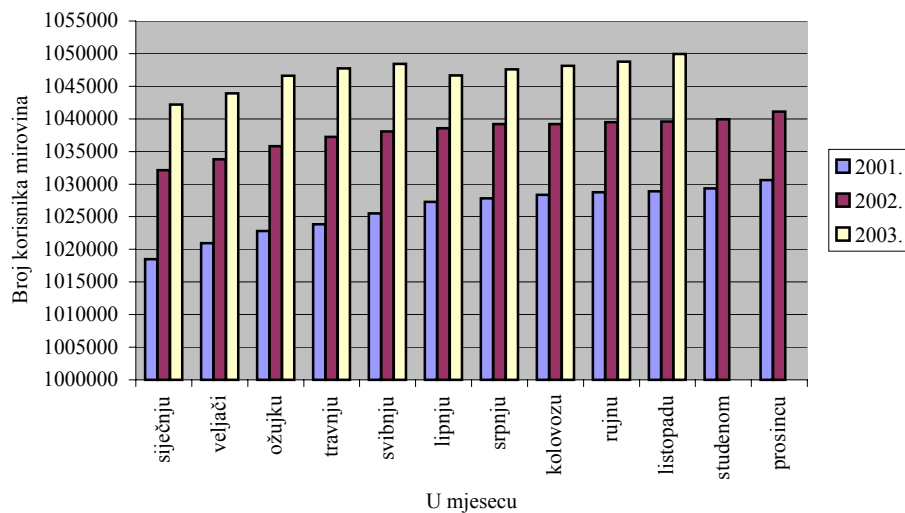
Godina	Starosna	Invalidska	Obiteljska	Ukupno
0	1	2	3	4
1999.	-	4.671,33	5.878,15	5.160,60
2000.	-	4.763,68	5.925,19	5.238,40
2001.	-	4.798,87	5.660,58	5.146,32
2002.	-	4.643,32	5.403,08	4.948,34

**KRETANJE UKUPNOG BROJA KORISNIKA MIROVINA PREMA MJESECIMA**

Tablica 13.

Red. broj	U mjesecu	Ukupan broj korisnika mirovina			Indeks <u>2002.</u> 2001.	Indeks <u>2003.</u> 2002.
		Godina				
		2001.	2002.	2003.		
0	1	2	3	4	5	6
1.	siječnju	1018504	1032120	1042192	101,3	101,0
2.	veljači	1020958	1033805	1043896	101,3	101,0
3.	ožujku	1022822	1035837	1046597	101,3	101,0
4.	travnju	1023830	1037261	1047761	101,3	101,0
5.	svibnju	1025523	1038088	1048421	101,2	101,0
6.	lipnju	1027295	1038586	1046678	101,1	100,8
7.	srpnju	1027813	1039189	1047606	101,1	100,8
8.	kolovožu	1028346	1039178	1048134	101,1	100,9
9.	rujnu	1028752	1039497	1048765	101,0	100,9
10.	listopadu	1028876	1039600	1049961	101,0	101,0
11.	studenom	1029334	1039924		101,0	
12.	prosincu	1030595	1041113		101,0	

**Kretanje ukupnog broja korisnika mirovina**



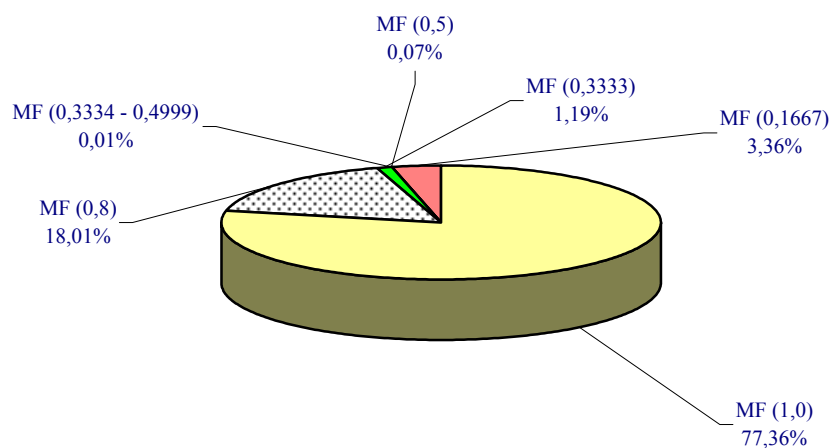
**BROJ KORISNIKA INVALIDSKIH MIROVINA I PROSJEČNE MJESEČNE MIROVINE  
za rujan 2003. (isplata u listopad 2003.)**

Tablica 14.

Red. broj	Vrsta invalidske mirovine	Broj korisnika	Prosječna mirovina <b>umanjena</b> za porez i prirrez
0	1	2	3
1.	Invalidska mirovina zbog opće nesposobnosti za rad (mirovinski faktor <b>1,0*</b> )	183395	1.519,13
2.	Invalidska mirovina zbog profesionalne nesposobnosti za rad od 1.1.2003. (mirovinski faktor <b>0,8</b> )	42697	1.288,94
3.	Invalidska mirovina zbog profesionalne nesposobnosti za rad koja se isplaćuje osiguraniku za vrijeme zaposlenja, odnosno obavljanja samostalne djelatnosti (mirovinski faktor <b>0,3333</b> )	2834	456,76
4.	Invalidska mirovina zbog profesionalne nesposobnosti za rad koja se isplaćuje osiguraniku za vrijeme zaposlenja, odnosno obavljanja samostalne djelatnosti – kumulirana SRV (mirovinski faktor <b>od 0,3334 do 0,4999</b> )	29	820,93
5.	Invalidska mirovina zbog profesionalne nesposobnosti za rad uzrokovane ozljedom na radu ili profesionalnom bolešću, koja se isplaćuje osiguraniku za vrijeme zaposlenja ili obavljanja samostalne djelatnosti (mirovinski faktor <b>0,5</b> )	159	974,08
6.	Invalidska mirovina prijašnjem korisniku prava na raspoređivanje, odnosno zaposlenje na drugom poslu za vrijeme zaposlenja (mirovinski faktor <b>0,1667</b> )	7957	240,10
<b>UKUPNO</b>		<b>237071</b>	<b>1.421,59</b>

**Napomena :** \* U prosječnu mirovinu **nije** uključen dodatak uz mirovinu

**Struktura korisnika invalidskih mirovina prema mirovinskom faktoru**



**KORISNICI NAJVIŠE MIROVINE OSTVARENE PREMA ZOMIO  
KOJI SE PRIMJENJIVAO DO 31.12.1998.  
za rujan 2003. (isplata u listopadu 2003.)**

Tablica 15.

Red. broj	Vrste mirovina	Broj korisnika	Prosječna mirovina <b>umanjena</b> za porez i prerez
0	1	2	3
1.	Starosna	2123	4.992,31
2.	Invalidska	285	5.100,35
3.	Obiteljska	618	3.628,36
<b>UKUPNO</b>		<b>3026</b>	<b>4.723,92</b>

**KORISNICI MINIMALNE MIROVINE OSTVARENE PREMA ZOMIO KOJI SE  
PRIMJENJIVAO DO 31.12.1998.  
za rujan 2003. (isplata u listopadu 2003.)**

Tablica 15a.

Red. broj	Vrste mirovina	Broj korisnika	Prosječna mirovina <b>umanjena</b> za porez i prerez
0	1	2	3
1.	Starosna	22278	1.682,97
2.	Invalidska	1043	1.643,63
3.	Obiteljska	2274	1.204,34
<b>UKUPNO</b>		<b>25595</b>	<b>1.638,84</b>

**KORISNICI NAJVIŠE MIROVINE OSTVARENE PREMA  
ZAKONU O NAJVIŠOJ MIROVINI  
za rujan 2003. (isplata u listopadu 2003.)**

Tablica 15b.

Red. broj	Vrste mirovina	Broj korisnika	Prosječna mirovina <b>umanjena</b> za porez i prerez
0	1	2	3
1.	Starosna	453	5.947,93
2.	Invalidska	35	3.734,33
3.	Obiteljska	174	3.632,85
<b>UKUPNO</b>		<b>662</b>	<b>5.222,40</b>

**KORISNICI NAJNIŽE MIROVINE  
za rujan 2003. (isplata u listopadu 2003.)**

Tablica 15c.

Red. broj	Vrste mirovina	Broj korisnika	Prosječna mirovina
0	1	2	3
1.	Starosna	55473	1.133,84
2.	Invalidska	28000	1.066,19
3.	Obiteljska	6992	831,34
<b>UKUPNO</b>		<b>90465</b>	<b>1.089,52</b>

**KORISNICI MIROVINA KOJI SU PRAVO NA MIROVINU  
OSTVARILI POD POVOLJNIJIM UVJETIMA  
za rujan 2003. (isplata u listopadu 2003.)**

Tablica 16.

Redni broj	Korisnici mirovina	Broj korisnika	Prosječna mirovina <b>umanjena</b> za porez i prirez
0	1	2	3
1.	Sudionici NOR-a	71845	1.910,03
2.	Radnici na određenim poslovima u unutarnjim poslovima i pravosuđu	14162	2.861,32
3.	Pripadnici Hrvatske domovinske vojske od 1941. do 1945.	27059	1.648,61
4.	Bivši politički zatvorenici	5748	3.097,13
5.	Pripadnici bivše JNA	14597	2.207,46
6.	Redoviti članovi HAZU-a	141	3.565,52
7.	Izvršno vijeće Sabora, Savezno izvršno vijeće i administrativno umirovljeni javni službenici	401	1.784,50
8.	Zastupnici u Hrvatskom saboru i članovi Vlade	284	7.881,53
9.	Hrvatska vojska	7341	2.869,90
10.	Hrvatski branitelji	31386	5.009,44
<b>UKUPNO</b>		<b>172964</b>	<b>-</b>

**Napomena:** U prosječnu mirovinu nije uključen dodatak uz mirovinu

**KORISNICI OSTALIH PRAVA IZ MIROVINSKOG OSIGURANJA**  
za rujan 2003. (isplata u listopadu 2003.)

Tablica 17.

Redni broj	Vrsta prava	Broj korisnika	Prosječan zaštitni dodatak
0	1	2	3
1.	<i>Korisnici mirovina kojima se uz mirovinu isplaćuje <u>zaštitni dodatak</u> ostvaren prema ZOMIO koji se primjenjivao do 31.12.1998.</i>		
	Uz starosnu mirovinu	45726	351,50
	Uz invalidsku mirovinu	28008	333,14
	Uz obiteljsku mirovinu	43658	327,79
	<b>UKUPNO</b>	<b>117392</b>	<b>338,30</b>

Tablica 17a.

Redni broj	Vrsta prava	Broj korisnika	Prosječna naknada
0	1	2	3
1.	<i>Naknada za <u>tjelesno oštećenje</u> ostvarena prema ZOMIO koji se primjenjivao do 31.12.1998.</i>		
	Pravo uz mirovinu	82722	89,72
	Samostalno pravo	18550	85,54
	<b>UKUPNO</b>	<b>101272</b>	<b>88,95</b>

Tablica 17b.

Redni broj	Vrsta prava	Broj korisnika	Prosječna naknada
0	1	2	3
1.	<i>Naknada za <u>tjelesno oštećenje</u> prema ZOMO</i>		
	Pravo uz mirovinu	247	173,51
	Samostalno pravo	609	141,37
	<b>UKUPNO</b>	<b>856</b>	

Tablica 17c.

Redni broj	Vrsta prava	Broj korisnika	Prosječna naknada
0	1	2	3
1.	<i>Naknada za <u>tjelesno oštećenje</u> ostvarena prema ZOMIO i ZOMO</i>	25	294,04

Tablica 17d.

Redni broj	Vrsta prava	Broj korisnika	Prosječni doplatak
0	1	2	3
1.	<i>Doplatak za <u>tuđu njegu i pomoć</u> ostvaren prema ZOMIO koji se primjenjivao do 31.12.1998.</i>		
	a) Pravo uz mirovinu	22831	547,62
	b) Samostalno pravo - slijepi	406	755,76
	c) Samostalno pravo - ostali	737	517,14
	<b>UKUPNO ( b + c )</b>	<b>1143</b>	<b>601,90</b>
	<b>UKUPNO ( a + b + c )</b>	<b>23974</b>	<b>550,20</b>

**PROSJEČNI MIROVINSKI STAŽ KORISNIKA MIROVINA  
(broj godina)**

Tablica 18.

Stanje: 30. rujna 2003.

Vrsta mirovine	Ukupno	Muškarci	Žene
0	1	2	3
Starosna	31	33	29
Invalidska	23	24	21
Obiteljska	26	-	-
<b>UKUPNO</b>	<b>28</b>	<b>-</b>	<b>-</b>

**PROSJEČNI MIROVINSKI STAŽ KORISNIKA MIROVINA  
KOJI SU MIROVINU OSTVARILI U 2002. GODINI - NOVI KORISNICI  
(broj godina)**

Tablica 18a.

Stanje: 30. rujna 2003.

Vrsta mirovine	Ukupno	Muškarci	Žene
0	1	2	3
Starosna	30	32	28
Invalidska	24	25	22

**NAVRŠENE GODINE ŽIVOTA KORISNIKA MIROVINA  
KOJI SU MIROVINU OSTVARILI u 2002. GODINI - NOVI KORISNICI**

Tablica 18b.

Stanje: 30. rujna 2003.

Vrsta mirovine	Ukupno	Muškarci	Žene
0	1	2	3
Starosna	59	61	56
Invalidska	49	50	47

**BROJ GODINA KORIŠTENJA PRAVA NA MIROVINU**

Tablica 18c.

Stanje: 30. rujna 2003.

Vrsta mirovine	Ukupno	Muškarci	Žene
0	1	2	3
Starosna	16	15	18
Invalidska	19	17	24
Obiteljska	15	-	-

**PROSJEČNA DOB KORISNIKA MIROVINA PREMA VRSTAMA MIROVINA**

Tablica 18d.

Stanje: 30. rujna 2003.

Vrsta mirovine	Ukupno	Muškarci	Žene
0	1	2	3
Starosna	67	69	66
Invalidska	60	61	59
Obiteljska	67	-	-

**UKUPAN BROJ KORISNIKA MIROVINA PREMA PODRUČNIM SLUŽBAMA**

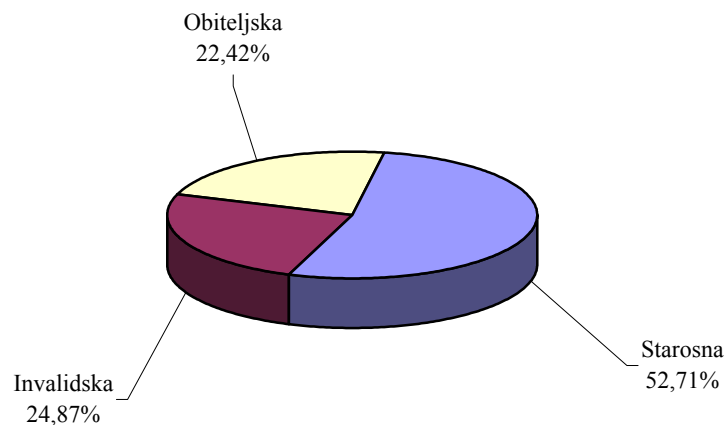
Tablica 19.

Stanje: 30. rujna 2003.

Red. broj	Područna služba u	Vrste mirovina - broj korisnika			
		Starosna	Invalidska	Obiteljska	Ukupno
0	1	2	3	4	5
1.	Bjelovaru	18382	8626	9435	36443
2.	Dubrovniku	12123	2806	4115	19044
3.	Gospiću	8397	2798	4061	15256
4.	Karlovcu	20072	4087	7568	31727
5.	Koprivnici	15189	5375	6539	27103
6.	Osijeku	41465	21001	21491	83957
7.	Požegi	7855	5627	4487	17969
8.	Puli	30221	6862	10054	47137
9.	Rijeci	50397	17921	18235	86553
10.	Sisku	16877	8806	9843	35526
11.	Sl.Brodu	15580	7343	9348	32271
12.	Splitu	50334	33953	21244	105531
13.	Šibeniku	13810	7022	7517	28349
14.	Varaždinu	29290	18480	13210	60980
15.	Vukovaru	17422	7346	8932	33700
16.	Zadru	17089	7865	6750	31704
17.	Zagrebu	181843	92674	70624	345141
<b>UKUPNO</b>		<b>546346</b>	<b>258592</b>	<b>233453</b>	<b>1038391</b>
	Središnja služba*	7059	2569	1942	11570
<b>SVEUKUPNO</b>		<b>553405</b>	<b>261161</b>	<b>235395</b>	<b>1049961</b>

\* Članak 88. ZOMIO isplata mirovina u inozemstvo, osim isplata u republike bivše SFRJ

Napomena: U podatke područne službe u Bjelovaru, Varaždinu i Zagrebu uključeni su podaci za Područnu službu u Čakovcu koja je djelomično u funkciji i područne službe koje još nisu u funkciji, Virovitica i Zabok.

**Struktura korisnika mirovina prema vrstama mirovina**



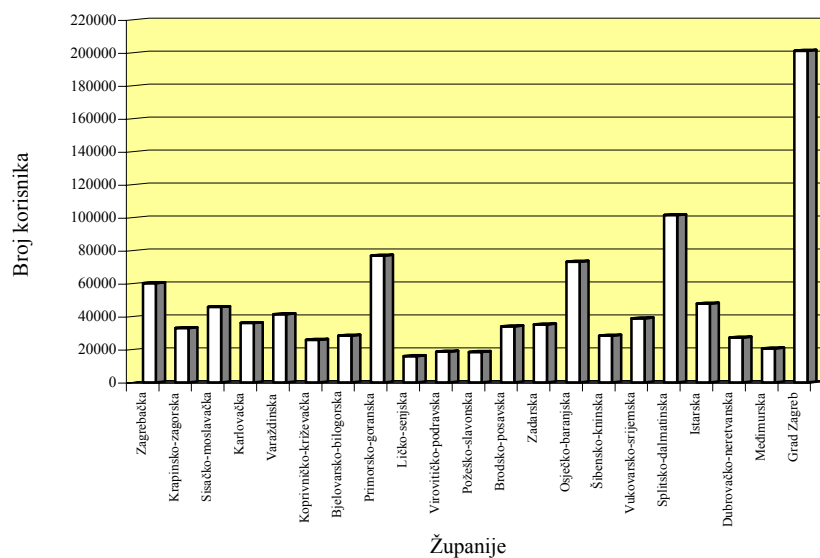
## UKUPAN BROJ KORISNIKA MIROVINA PREMA ŽUPANIJAMA

Tablica 20.

Stanje: 30. rujna 2003.

Red. broj	Županije	Vrste mirovina - broj korisnika			
		Starosna	Invalidska	Obiteljska	Ukupno
0	1	2	3	4	5
1.	Zagrebačka	31373	15306	13438	60117
2.	Krapinsko-zagorska	13483	10650	8778	32911
3.	Sisačko-moslavačka	21585	11421	12715	45721
4.	Karlovačka	21257	6087	8668	36012
5.	Varaždinska	18640	14163	8625	41428
6.	Koprivničko-križevačka	14313	5465	6063	25841
7.	Bjelovarsko-bilogorska	13813	7465	7121	28399
8.	Primorsko-goranska	45897	15364	15696	76957
9.	Ličko-senjska	8223	3711	4010	15944
10.	Virovitičko-podravska	8975	4277	5309	18561
11.	Požeško-slavonska	7835	6071	4589	18495
12.	Brodsko-posavska	15636	8629	9783	34048
13.	Zadarska	18728	8966	7440	35134
14.	Osječko-baranjska	35672	19333	18178	73183
15.	Šibensko-kninska	13658	7261	7474	28393
16.	Vukovarsko-srijemska	19109	9504	10158	38771
17.	Splitsko-dalmatinska	47184	33955	20323	101462
18.	Istarska	30375	7183	10147	47705
19.	Dubrovačko-neretvanska	15991	5371	5736	27098
20.	Međimurska	10825	5054	4734	20613
21.	Grad Zagreb	121803	46560	32748	201111
<b>UKUPNO</b>		<b>534375</b>	<b>251796</b>	<b>221733</b>	<b>1007904</b>
	Središnja služba	7517	2758	2073	12348
	Isplata u republike bivše SFRJ	11513	6607	11589	29709
<b>SVEUKUPNO</b>		<b>553405</b>	<b>261161</b>	<b>235395</b>	<b>1049961</b>

## Korisnici mirovina prema županijama

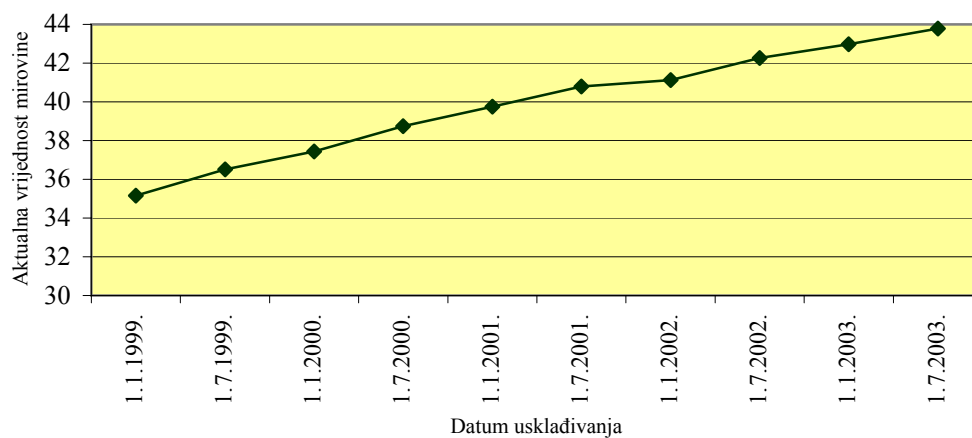


### III. AKTUALNA VRIJEDNOST MIROVINE, NAJNIŽA MIROVINA I POSTOTAK USKLAĐIVANJA

Tablica 21.

Datum usklađivanja	Aktualna vrijednost mirovine	Svota najniže mirovine za 1 godinu mirovinskog staža	Postotak usklađivanja %
0	1	2	3
1.1.1999.	35,16	34,08	
1.7.1999.	36,51	35,39	3,85
1.1.2000.	37,44	36,29	2,55
1.7.2000.	38,75	37,56	3,50
1.1.2001.	39,76	38,54	2,60
1.7.2001.	40,79	39,54	2,60
1.1.2002.	41,12	39,86	0,80
1.7.2002.	42,27	40,98	2,80
1.1.2003.	42,97	41,66	1,65
1.7.2003.	43,79	42,45 (za mir.staž >30 god. AVM = 21,23)	1,90

#### Kretanje aktualne vrijednosti mirovine



## IV. DOPLATAK ZA DJECU

## KORISNICI DOPLATKA ZA DJECU I BROJ DJECE PREMA GODINAMA

Tablica 22.

Stanje: 31. prosinca

Godina	Broj korisnika	Lančani indeks	Broj djece	Lančani indeks
0	1	2	3	4
1991.	194022	110,8	365469	109,2
1992.	208414	107,4	394034	107,8
1993.	210119	100,8	388858	98,7
1994.	204975	97,6	378434	97,3
1995.	199775	97,5	370150	97,8
1996.	196962	98,6	365202	98,7
1997.	201853	102,5	377651	103,4
1998.	203690	100,9	384547	101,8
1999.	207800	102,0	391571	101,8
2000.	244682	117,7	466357	119,1
2001.	332705	136,0	628654	134,8
2002.	271949	81,7	513369	81,7

## PROSJEK BROJA KORISNIKA, BROJA DJECE I SVOTE DOPLATKA ZA DJECU

Tablica 22 a.

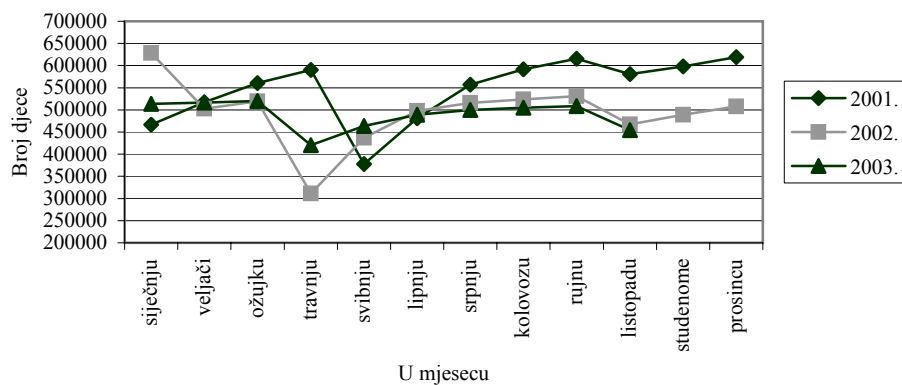
	Prosjeck				
	1999.	2000.	2001.	2002.	I.-X./2003.
0	1	2	3	4	5
Broj korisnika	199651	195167	286747	260684	256675
Broj djece	378303	377743	546200	494371	489114
Svota doplatka za djecu <b>bez</b> sredstava isplate za prethodne mjesec	204,53	227,40	294,53	258,06	254,54
Svota doplatka za djecu <b>sa</b> sredstvima isplate za prethodne mjesec	236,71	262,18	368,96	285,12	264,64

**KRETANJE BROJA KORISNIKA DOPLATKA ZA DJECU  
I BROJA DJECE PREMA MJESECIMA**

Tablica 23.

Red. broj	U mjesecu	Godina						Indeks broja djece 2002. 2001.	Indeks broja djece 2003. 2002.
		2001.		2002.		2003.			
		Broj korisnika	Broj djece	Broj korisnika	Broj djece	Broj korisnika	Broj djece		
0	1	2	3	4	5	6	7	8	9
1.	siječnju	244682	466357	332705	628654	271949	513369	134,80	81,66
2.	veljači	271007	517004	267896	502931	273562	516626	97,28	102,72
3.	ožujku	293954	560607	275024	519098	275148	520348	92,60	100,24
4.	travnju	309972	590383	162474	311600	218266	420372	52,78	134,91
5.	svibnju	194336	377393	227550	437355	240720	463797	115,89	106,05
6.	lipnju	248252	480866	259179	497897	254297	489266	103,54	98,27
7.	srpnju	289396	556990	268598	515985	259688	499752	92,64	96,85
8.	kolovožu	308041	591702	273050	524012	262495	504794	88,56	96,33
9.	rujnu	320725	615698	276665	531131	264567	508413	86,26	95,72
10.	listopadu	314167	580768	254040	467320	246062	454406	80,47	97,24
11.	studenome	318548	597779	261753	488709			81,75	
12.	prosincu	327889	618857	269279	507762			82,05	

**Kretanje broja djece korisnika doplatka**



**BROJ KORISNIKA DOPLATKA ZA DJECU I BROJ DJECE  
PREMA PODRUČNIM SLUŽBAMA**

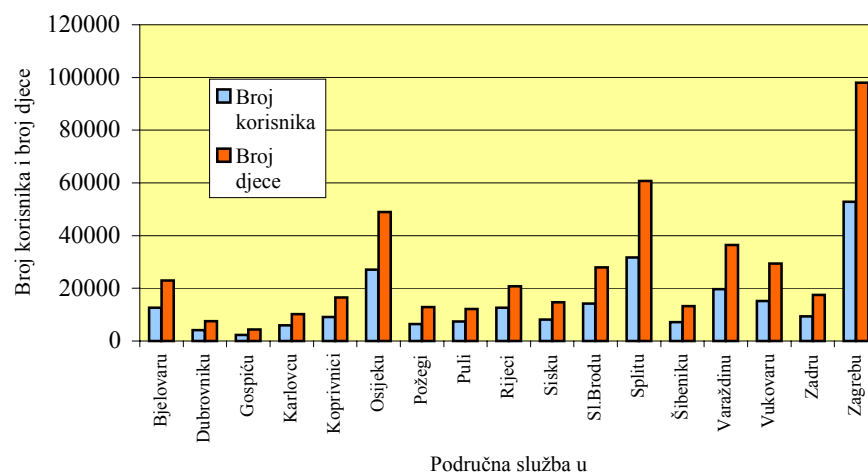
Tablica 24.

Stanje: 30. rujna 2003.

Red. broj	Područna služba u	Broj korisnika	Broj djece
0	1	2	3
1.	Bjelovaru	12581	22936
2.	Dubrovniku	4124	7510
3.	Gospiću	2306	4422
4.	Karlovcu	5966	10212
5.	Koprivnici	9053	16507
6.	Osijeku	27054	48905
7.	Požegi	6466	12866
8.	Puli	7397	12205
9.	Rijeci	12654	20780
10.	Sisku	8182	14735
11.	Sl.Brodu	14267	27924
12.	Splitu	31758	60756
13.	Šibeniku	7129	13271
14.	Varaždinu	19723	36433
15.	Vukovaru	15194	29386
16.	Zadru	9334	17501
17.	Zagrebu	52874	98057
<b>UKUPNO</b>		<b>246062</b>	<b>454406</b>

Napomena: U podatke područne službe u Bjelovaru, Varaždinu i Zagrebu uključeni su podaci za Područnu službu u Čakovcu koja je djelomično u funkciji i područne službe koje još nisu u funkciji, Virovitica i Zabok.

**Broj korisnika i broj djece prema područnim službama**



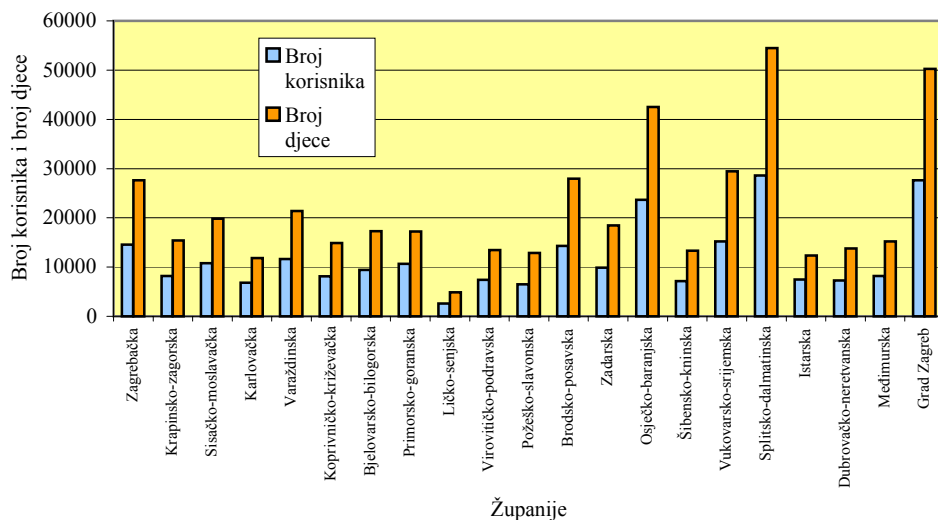
**BROJ KORISNIKA DOPLATKA ZA DJECU I BROJ DJECE  
PREMA ŽUPANIJAMA**

Tablica 25.

Stanje: 30. rujna 2003.

Red. broj	Županija	Broj korisnika	Broj djece
0	1	2	3
1.	Zagrebačka	14557	27626
2.	Krapinsko-zagorska	8197	15376
3.	Sisačko-moslavačka	10809	19820
4.	Karlovačka	6847	11823
5.	Varaždinska	11651	21387
6.	Koprivničko-križevačka	8115	14895
7.	Bjelovarsko-bilogorska	9431	17268
8.	Primorsko-goranska	10649	17207
9.	Ličko-senjska	2592	4876
10.	Virovitičko-podravska	7430	13484
11.	Požeško-slavonska	6483	12891
12.	Brodsko-posavska	14287	27977
13.	Zadarska	9872	18476
14.	Osječko-baranjska	23635	42527
15.	Šibensko-kninska	7138	13298
16.	Vukovarsko-srijemska	15227	29474
17.	Splitsko-dalmatinska	28608	54462
18.	Istarska	7454	12332
19.	Dubrovačko-neretvanska	7270	13763
20.	Međimurska	8159	15212
21.	Grad Zagreb	27651	50232
	<b>UKUPNO</b>	<b>246062</b>	<b>454406</b>

**Broj korisnika i broj djece prema županijama**



## **OSNOVNI POJMOVI MIROVINSKOG OSIGURANJA PREMA ABECEDI**

### **Aktualna vrijednost mirovine**

Aktualna vrijednost mirovine je svota mirovine za jedan osobni bod, a označava prosječnu mirovinu za jednu godinu mirovinskog staža i jedan vrijednosni bod u pojedinom slučaju, ostvarenu nakon 1. siječnja 1999. (članak 81. i 84. ZOMO).

### **Hrvatska vojska**

Pripadnici Hrvatske vojske su korisnici starosne, invalidske ili obiteljske mirovine, koji su ostvarili pravo na mirovinu prema Zakonu o pravima iz mirovinskog osiguranja djelatnih vojnih osoba i ovlaštenih službenih osoba ("Narodne novine", broj 128/99., 16/99., 16/01., i 22/02.), posebnih i povoljnijih propisa o pravu na mirovinu djelatnih vojnih osoba koji su u svojstvu djelatne vojne osobe ili člana obitelji djelatne vojne osobe.

### **Hrvatski branitelji**

Hrvatski branitelji su osobe koje su stekle pravo na obiteljsku ili invalidsku mirovinu, te privremenu naknadu, prema posebnom Zakonu o pravima hrvatskih branitelja iz Domovinskog rata i članova njihovih obitelji ("Narodne novine", 94/01) i ranije važećim propisima, prema kojima su ostvarili pravo u svojstvu hrvatskog branitelja ili člana obitelji hrvatskog branitelja.

### **Invalidska mirovina zbog opće nesposobnosti za rad**

Invalidska mirovina zbog opće nesposobnosti za rad (članak 34. stavak 2. ZOMO) je invalidska mirovina ostvarena zbog gubitka sposobnosti za rad.

### **Invalidska mirovina zbog profesionalne nesposobnosti za rad**

Invalidska mirovina zbog profesionalne nesposobnosti za rad (članak 34. stavak 1. ZOMO) utvrđuje se kada je kod osiguranika smanjena radna sposobnost na više od polovice u odnosu na tjelesno i fizički zdravog osiguranika iste ili slične naobrazbe i sposobnosti, a njome su obuhvaćene i bivše naknade zaposlenim i nezaposlenim invalidima rada s preostalom radnom sposobnošću, koji su ostvarili pravo na temelju preostale radne sposobnosti, prema propisima o mirovinskom i invalidskom osiguranju koji su vrijedili do 31. prosinca 1998. te su prevedeni u invalidsku mirovinu prema članku 174. ZOMO.

- Člankom 174. ZOMO-a propisano je da se korisnicima prava na temelju preostale radne sposobnosti, neposredne opasnosti od invalidnosti i izmijenjene radne sposobnosti, koji su ta prava ostvarili prema propisima koji su važili do 31. prosinca 1998., prevode ta prava od 1. siječnja 1999. po službenoj dužnosti na invalidsku mirovinu zbog

profesionalne nesposobnosti za rad. Prijašnjem korisniku prava na rad sa skraćenim radnim vremenom za vrijeme zaposlenja (SRV) mirovina je određena primjenom mirovinskog faktora 0,3333. Manjem broju korisnika prava na rad sa skraćenim radnim vremenom uzrok invalidnosti i preostale radne sposobnosti bio je utvrđen kao kumuliran, tj. kombinacija ozljede na radu ili profesionalne bolesti i ozljede izvan rada, odnosno bolesti. Da bi se spriječio nepovoljniji položaj tih korisnika u odnosu na korisnike iz članka 80. stavka 1. točke 6. ZOMO-a, kojima se invalidska mirovina zbog profesionalne nesposobnosti za rad uzrokovane ozljedom na radu ili profesionalnom bolešću za vrijeme zaposlenja ili obavljanja samostalne djelatnosti određuje primjenom mirovinskog faktora 0,5, pri prevođenju korisnika prava na rad sa skraćenim radnim vremenom s kumuliranim uzrokom invalidnosti i preostale radne sposobnosti uzeta je kombinacija mirovinskog faktora 0,3333 i mirovinskog faktora 0,5 i to u omjerima prema postotku udjela određenog uzroka invalidnosti, pa su tako dobiveni mirovinski faktori od 0,3334 do 0,4999.

### **Korisnici doplatka za djecu**

Korisnici doplatka za djecu su osobe koje mogu koristiti to davanje prema Zakonu o doplatku za djecu ("Narodne novine", 94/01.) i to kao roditelj, skrbnik, očuh, maćeha, baka, djed i osoba kojoj je dijete povjereno na čuvanje i odgoj.

Doplatka za djecu (novčano primanje, u svrhu potpore uzdržavanja i odgoja djece) koristi se za djecu do 15. godine života bezuvjetno, a nakon toga ako je dijete na redovitom školovanju (do 21. godine života, odnosno i duže u slučaju težeg oštećenja zdravlja djeteta).

### **Korisnici mirovina i ostalih prava**

Korisnici prava su korisnici starosne, invalidske ili obiteljske mirovine, te ostalih davanja koja isplaćuje Hrvatski zavod za mirovinsko osiguranje.

### **Korisnici prava na mirovinu ostvarenu pod povoljnijim uvjetima**

Korisnici koji su pravo na mirovinu ostvarili pod povoljnijim uvjetima su sljedeće osobe:

- sudionici NOR-a; osobe kojima je prema propisima koji su vrijedili do 31. prosinca 1998. određeno razdoblje mirovinskog staža između 6. travnja 1941. i 15. svibnja 1945. uračunato u poseban staž u dvostrukom trajanju i kojima je mirovina određena na poseban način (s povećanjem od 60%



- i/ili uz zajamčenu osnovicu) u odnosu na ostale osiguranike;
- radnici na određenim poslovima u unutarnjim poslovima i pravosuđu; osobe koje pravo na mirovinu i određivanje mirovine ostvaruju prema Zakonu o pravima iz mirovinskog osiguranja djelatnih vojnih osoba i ovlaštenih službenih osoba; do 31. prosinca 1998. te su osobe ostvarivale mirovinu pod povoljnijim uvjetima prema posebnim propisima sadržanim u ZOMIO;
  - pripadnici Hrvatske domovinske vojske; osobe kojima je prema propisima o mirovinskom i invalidskom osiguranju koji su vrijedili do 31. prosinca 1998. razdoblje između 6. travnja 1941. do 15. svibnja 1945., a nakon toga i u zarobljeništvu, pripadništvo u tadašnjoj vojsci u Hrvatskoj (domobrani) priznato u mirovinski staž u dvostrukom trajanju i mirovina određena na povoljniji način u odnosu na ostale osiguranike;
  - bivši politički zatvorenici, osobe kojima je vrijeme provedeno u zatvoru između 1. prosinca 1918. i 8. listopada 1991. priznato u staž osiguranja u dvostrukom trajanju, prema Zakonu o pravima bivših političkih zatvorenika ("Narodne novine", broj 34/95., 164/98. i 109/01.), a mirovina određena na povoljniji način prema tome zakonu u odnosu na druge osiguranike;
  - pripadnici bivše JNA; osobe koje su ostvarile pravo na mirovinu u Hrvatskoj, prema Zakonu o ostvarivanju prava iz mirovinskog i invalidskog osiguranja pripadnika bivše JNA ("Narodne novine", broj 96/93) i članovi njihovih obitelji;
  - redoviti članovi HAZU; osobe koje su redoviti članovi Hrvatske akademije znanosti i umjetnosti, kojima se mirovina određivala, odnosno određuje uz dodatak, prema članku 20. Zakona o Hrvatskoj akademiji znanosti i umjetnosti ("Narodne novine", broj 34/91., 43/96. i 100/02.);
  - korisnici mirovina Izvršnog vijeća Sabora, Saveznog izvršnog vijeća i administrativno umirovljeni javni službenici, osobe koje su, prema propisima o mirovinskom i invalidskom osiguranju, važećima do 31. prosinca 1998. i na temelju odluke tadašnjeg SIV-a ili RIV-a, ostvarile pravo na

mirovinu pod povoljnijim uvjetima i/ili im je mirovina određena na povoljniji način od ostalih osiguranika.

Hrvatska vojska, v – pod Hrvatska vojska  
Hrvatski branitelji, v. pod Hrvatski branitelji

#### **Minimalna mirovina**

Minimalna mirovina je mirovina ostvarena prema propisima koji su vrijedili do 31. prosinca 1998., a ostvarena je:

- kao starosna mirovina s najmanje 40 godina (muškarci) ili 35 godina (žene) navršenoga mirovinskog staža, ili
- kao invalidska mirovina zbog ozljede na radu ili profesionalne bolesti, ili
- kao obiteljska mirovina nakon smrti osiguranika ili korisnika mirovine pod uvjetima iz prethodnih alineja.

Minimalna mirovina se u navedenim slučajevima određivala kada je mirovina određena prema općim propisima o mirovinskom i invalidskom osiguranju iznosila manje od svote određene za minimalnu mirovinu.

#### **Najniža mirovina**

Najniža mirovina se (prema ZOMO, od 1. siječnja 1999. – članak 82.) određuje u visini najniže svote mirovine za jednu godinu navršenoga mirovinskog staža (v. pod III. Aktualna vrijednost mirovine, najniža mirovina i postotak usklađivanja).

#### **Najviša mirovina**

Najviša mirovina, prema propisima o mirovinskom i invalidskom osiguranju koji su vrijedili do 31. prosinca 1998., određivala se u fiksnoj svoti iznad koje se nije isplaćivala tada određena mirovina. Od 1. siječnja 1999. najviša mirovina usklađuje se kao i ostale mirovine.

Prema propisima važećim od 1. siječnja 1999., najviša mirovina ograničena je na 3,8 vrijednosnih bodova po godini mirovinskog staža (3,8 prosječne plaće u Hrvatskoj) za korisnike mirovina ostvarenih prema ZOMO (općim propisima). Za hrvatske branitelje i korisnike mirovine određene prema Zakonu o pravima i dužnostima zastupnika u Hrvatskom saboru ("Narodne novine", broj 55/00.), najviša mirovina ograničena je na 7,6 prosječnih vrijednosnih bodova za 40 godina mirovinskog staža.

#### **Osiguranici – obrtnici**

Osiguranici – obrtnici su osobe iz članka 11. točke 1. i 4. ZOMO, tj. osobe koje se bave gospodarskom djelatnošću samostalnim radom.

**Osiguranici – poljoprivrednici**

Osiguranici poljoprivrednici su osobe iz članka 12. ZOMO, koje su vlasnici, zakupci ili koncesionari poljoprivrednog zemljišta i bave se poljoprivredom.

**Osiguranici – produženo osiguranje**

Osiguranici u produženom osiguranju su osobe koje su dobrovoljno uspostavile produženo osiguranje (članak 17. ZOMO), za vrijeme trajanja neplaćenog dopusta, mirovanja radnog odnosa do 3 godine života djeteta, stručnog usavršavanja ili specijalizacije, nezaposlenosti, prekida obavljanja samostalne djelatnosti, zaposlenja u inozemstvu (međunarodne organizacije), boravka u inozemstvu u svojstvu bračnog druga i nezaposlenosti u svojstvu pomoraca ili sezonskog radnika.

**Osiguranici – radnici**

Osiguranici – radnici su radnici i s njima izjednačene osobe (članak 10. ZOMO), pripadnici samostalnih djelatnosti (članak 11. točka 2. i 3. ZOMO) neobuhvaćeni kao obrtnici; i ostali osiguranici (članak 13 – 16. ZOMO) kao što su svećenici, članovi uprave trgovačkih društava, zaposleni kod stranih predstavništava i u inozemstvu i dr.

