

ՄԱՆՈՒՅՐՈՒՄԻ ՄԱՍԻՆԻՍԻԱԿԱՆ

ՄԱՅՐԱՍԵՐԻՆՈ ՕՒՍԶԻՆՎՈՐԻՅ ԱՆ ԲԾՈՒՆ ԳՕՒՍԻՎՈՐԻ



**BROJ 8**  
**prosinac 2003.**

**NAKLADNIK****HRVATSKI ZAVOD ZA MIROVINSKO OSIGURANJE**

Središnja služba  
A. Mihanovića 3  
10000 Zagreb

**Za nakladnika**

Srećko Vuković

**Glavna urednica**

Barbara Krešić

**Redakcija**

Ivan Jergović, Marijana Šop, Marica Imprić-Jurić, Ljiljana  
Marušić, Olgica Vlašić-Cikojević, Marija Ovčarić

**Lektorice**

Vlasta Antolić  
Boška Žedelj

**Tisak**

Hrvatski zavod za mirovinsko osiguranje, Središnja  
služba, Zagreb, A. Mihanovića 3,  
Odjel za odnose s javnošću - uredska tehnika

**Naklada**

520 primjeraka

Zagreb, veljača 2003.

## PREDGOVOR

Prvi broj "Statističkih informacija Hrvatskog zavoda za mirovinsko osiguranje" tiskan je u svibnju 2003. godine, od tada pa sve do ovog broja- "Statističke informacije" tiskane su mjesečno. Od ovoga broja tiskat će se kvartalno, tj. tromjesečno.

U tromjesečniku "Statističke informacije Hrvatskog zavoda za mirovinsko osiguranje" objavljujemo statističke podatke (listopad - prosinac) iz područja mirovinskog osiguranja i doplatka za djecu u Republici Hrvatskoj. Radi cjelovitijeg pregleda kretanja na području mirovinskog osiguranja i doplatka za djecu, objavljujemo i višegodišnje podatke o korisnicima, osiguranicima i doplatku za djecu koji će se, pak, mijenjati tromjesečno, polugodišnje i godišnje.

"Statističke informacije Hrvatskog zavoda za mirovinsko osiguranje" - broj 8 sadrže podatke Zavoda o osiguranicima u obveznom mirovinskom osiguranju na temelju generacijske solidarnosti prema godinama, osnovama osiguranja, spolu, djelatnostima, županijama i područnim službama Zavoda. Isto tako, dan je pregled korisnika prava iz mirovinskog osiguranja prema godinama i osnovama osiguranja, prosječnoj mirovini prema vrstama mirovina, korisnicima najviše i najniže mirovine, korisnicima mirovina koji su pravo ostvarili prema povoljnijim uvjetima, prosječnom mirovinskom stažu te prosječnoj dobi korisnika mirovina i broju korisnika mirovina prema područnim službama i županijama.

Pripremili smo i podatke o aktualnoj vrijednosti mirovine i postotku usklađivanja mirovina od siječnja 1999. do srpnja 2003.

U dijelu o doplatku za djecu dani su podaci o broju korisnika doplatka za djecu i broju djece prema godinama, prosječnom broju korisnika, djece i prosječnim svotama doplatka za djecu od 1999. do prosinca 2003. te kretanjima prema mjesecima, područnim službama i županijama.

U prilogu je i pregled osnovnih pojmova iz mirovinskog osiguranja prema abecedi.

Zagreb, 5. veljače 2004.

Urednica  
Barbara Krešić

# SADRŽAJ

## PREDGOVOR

stranica

### I. OSIGURANICI U SUSTAVU GENERACIJSKE SOLIDARNOSTI

<i>Tablica 1. Osiguranici prema godinama i osnovama osiguranja</i>	1
<i>Tablica 2. Broj osiguranika prema osnovama osiguranja i spolu</i>	2
<i>Tablica 3. Osiguranici prema osnovama osiguranja i dobi</i>	3
<i>Tablica 4. Osiguranici prema djelatnostima i spolu</i>	4
<i>Tablica 5. Osiguranici prema područnim službama i osnovama osiguranja</i>	5
<i>Tablica 6. Osiguranici prema županijama i osnovama osiguranja</i>	6
<i>Tablica 7. Kretanje broja osiguranika prema mjesecima</i>	7

### II. KORISNICI PRAVA

<i>Tablica 8. Korisnici mirovina prema godinama i osnovama osiguranja</i>	8
<i>Tablica 9. Korisnici mirovina prema Zakonu o mirovinskom osiguranju</i>	9
<i>Tablica 9a. Hrvatska vojska</i>	9
<i>Tablica 9b. Hrvatski branitelji i privremene naknade hrvatskih branitelja</i>	9
<i>Tablica 10. Korisnici mirovina i visine mirovina u koje nije uključen dodatak uz mirovinu</i>	10
<i>Tablica 10a. Korisnici mirovina i visine mirovina u koje je uključen dodatak uz mirovinu</i>	10
<i>Tablica 11. Korisnici mirovina prema Zakonu o mirovinskom osiguranju</i>	11
<i>Tablica 11a. Hrvatska vojska</i>	11
<i>Tablica 11b. Hrvatski branitelji i privremene naknade hrvatskih branitelja</i>	11
<i>Tablica 12. Prosječne mirovine umanjene za porez i prirez u koje nije uključen dodatak uz mirovinu (100 kn + 6%)</i>	12
<i>Tablica 12a. Prosječne mirovine umanjene za porez i prirez u koje je uključen dodatak uz mirovinu (100 kn + 6%)</i>	12
<i>Tablica 12b. Prosječne mirovine Hrvatske vojske umanjene za porez i prirez</i>	12
<i>Tablica 12c. Prosječne mirovine hrvatskih branitelja umanjene za porez i prirez</i>	12
<i>Tablica 13. Kretanje ukupnog broja korisnika mirovina prema mjesecima</i>	13
<i>Tablica 14. Broj korisnika invalidskih mirovina i prosječne mjesečne mirovine</i>	14
<i>Tablica 15. Korisnici najviše mirovine ostvarene prema ZOMIO koji se primjenjivao do 31. prosinca 1998.</i>	15
<i>Tablica 15a. Korisnici minimalne mirovine prema ZOMIO koji se primjenjivao do 31. prosinca 1998.</i>	15
<i>Tablica 15b. Korisnici najviše mirovine ostvarene prema Zakonu o najvišoj mirovini</i>	15
<i>Tablica 15c. Korisnici najniže mirovine</i>	15
<i>Tablica 16. Korisnici mirovina koji su pravo na mirovinu ostvarili pod povoljnijim uvjetima</i>	16
<i>Tablica 17. Broj korisnika ostalih prava iz mirovinskog osiguranja</i>	17
<i>Tablica 17a. Naknada za tjelesno oštećenje ostvarena prema ZOMIO koji se primjenjivao do 31. prosinca 1998.</i>	17
<i>Tablica 17b. Naknada za tjelesno oštećenje prema ZOMO</i>	17

<b>Tablica 17c.</b> <i>Naknada za tjelesno oštećenje ostvarena prema ZOMIO i ZOMO</i>	17
<b>Tablica 17d.</b> <i>Doplatak za tuđu njegu i pomoć ostvaren prema ZOMIO koji se primjenjivao do 31. prosinca 1998.</i>	17
<b>Tablica 18.</b> <i>Prosječni mirovinski staž korisnika mirovina</i>	18
<b>Tablica 18a.</b> <i>Prosječni mirovinski staž korisnika mirovina koji su mirovinu ostvarili u 2002. - novi korisnici</i>	18
<b>Tablica 18b.</b> <i>Navršene godine života korisnika mirovina koji su mirovinu ostvarili u 2002. - novi korisnici</i>	18
<b>Tablica 18c.</b> <i>Broj godina korištenja prava na mirovinu</i>	18
<b>Tablica 18d.</b> <i>Prosječna dob korisnika mirovina prema vrstama mirovina</i>	18
<b>Tablica 19.</b> <i>Ukupan broj korisnika mirovina prema područnim službama</i>	19
<b>Tablica 20.</b> <i>Ukupan broj korisnika mirovina prema županijama</i>	20

### **III. AKTUALNA VRIJEDNOST MIROVINE I POSTOTAK USKLAĐIVANJA**

<b>Tablica 21.</b> <i>Aktualna vrijednost mirovine (AVM) i postotak usklađivanja</i>	21
--	----

### **IV. DOPLATAK ZA DJECU**

<b>Tablica 22.</b> <i>Korisnici doplatka za djecu i broj djece prema godinama</i>	22
<b>Tablica 22a.</b> <i>Prosjek broja korisnika, djece i prosječne svote doplatka za djecu</i>	22
<b>Tablica 23.</b> <i>Kretanje broja korisnika doplatka za djecu i broja djece prema mjesecima</i>	23
<b>Tablica 24.</b> <i>Broj korisnika doplatka za djecu i broj djece prema područnim službama</i>	24
<b>Tablica 25.</b> <i>Broj korisnika doplatka za djecu i broj djece prema županijama</i>	25

<b>Rječnik kratica koje se koriste u «Statističkim informacijama Hrvatskog zavoda za mirovinsko osiguranje»</b>	26
---	----

<b>OSNOVNI POJMOVI MIROVINSKOG OSIGURANJA PREMA ABECEDI</b>	a – o
---	-------

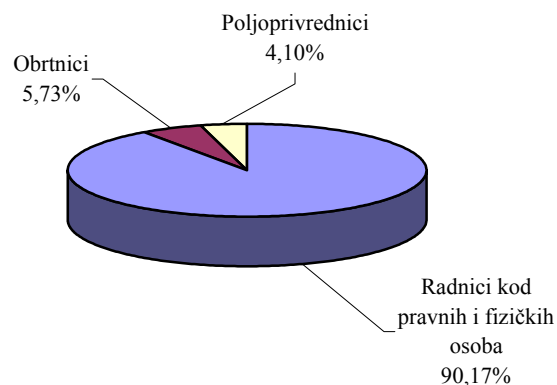
**I. OSIGURANICI U SUSTAVU GENERACIJSKE SOLIDARNOSTI****OSIGURANICI PREMA GODINAMA I OSNOVAMA OSIGURANJA**

Tablica 1.

Stanje: 31. prosinca

Godina	Radnici kod pravnih i fizičkih osoba (bivši Fond radnika)		Obrtnici (bivši Fond samost.privrednika)		Poljoprivrednici (bivši Fond ind.poljoprivrednika)		Ukupno	
	Broj osiguranika	Lančani indeks	Broj osiguranika	Lančani indeks	Broj osiguranika	Lančani indeks	Broj osiguranika	Lančani indeks
0	1	2	3	4	5	6	7	8
1991.	1555734	92,4	68535	99,7	214996	99,1	1839265	93,4
1992.	1442406	92,7	66000	96,3	216386	100,6	1724792	93,8
1993.	1410638	97,8	66726	101,1	220774	102,0	1698138	98,5
1994.	1384594	98,2	73461	110,1	163846	74,2	1621901	95,5
1995.	1340951	96,8	77549	105,6	149481	91,2	1567981	96,7
1996.	1267650	94,5	81095	104,6	130230	87,1	1478975	94,3
1997.	1270226	100,2	79962	98,6	118750	91,2	1468938	99,3
1998.	1282576	101,0	80021	100,1	108912	91,7	1471509	100,2
1999.	1239200	96,6	76629	95,8	90262	82,9	1406091	95,6
2000.	1224178	98,8	77331	100,9	79001	87,5	1380510	98,2
2001.	1249709	102,1	78783	101,9	73610	93,2	1402102	101,6
2002.	1274293	102,0	80471	102,1	67217	91,3	1421981	101,4
2003.	1301994	102,2	82775	102,9	59226	88,1	1443995	101,5

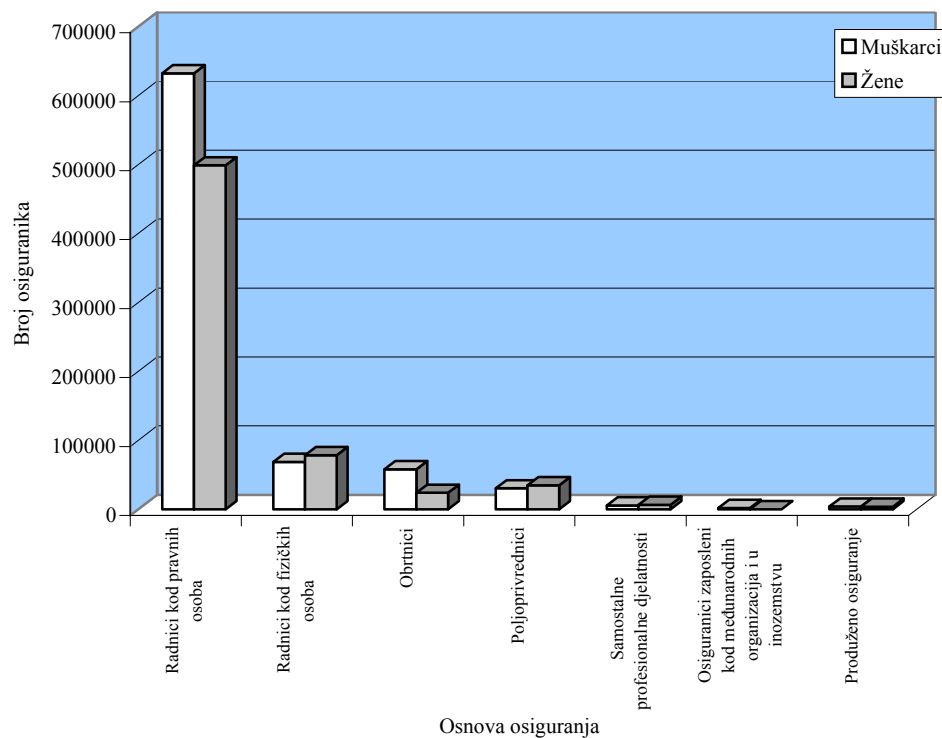
**Napomena:** Do 1994. iskazani su podaci o svim osiguranicima poljoprivrednicima registriranim u matičnoj evidenciji osiguranika, a od 1994. iskazani su podaci o osiguranicima poljoprivrednicima za koje se obavlja zaduženje i naplata doprinosa.

**Struktura osiguranika prema osnovama osiguranja-2003. godina**

**BROJ OSIGURANIKA PREMA OSNOVAMA OSIGURANJA I SPOLU**

Tablica 2.

Red. broj	Osnova osiguranja	Prosječan broj u razdoblju 1.1.-31.12.2003.			Stanje 31.12.2003.		
		Muškarci	Žene	Ukupno	Muškarci	Žene	Ukupno
0	1	2	3	4	5	6	7
1.	Radnici kod pravnih osoba	627787	497881	1125668	631747	499561	1131308
2.	Radnici kod fizičkih osoba	69190	78822	148012	70096	78472	148568
3.	Obrtnici	57927	23979	81906	58457	24318	82775
4.	Poljoprivrednici	27950	30746	58696	28296	30930	59226
5.	Samostalne profesionalne djelatnosti	5618	6443	12061	5708	6514	12222
6.	Osiguranci zaposleni kod međunarodnih organizacija i u inozemstvu	1625	66	1691	1516	65	1581
7.	Produženo osiguranje	4053	3702	7755	4350	3965	8315
<b>UKUPNO</b>		<b>794150</b>	<b>641639</b>	<b>1435789</b>	<b>800170</b>	<b>643825</b>	<b>1443995</b>

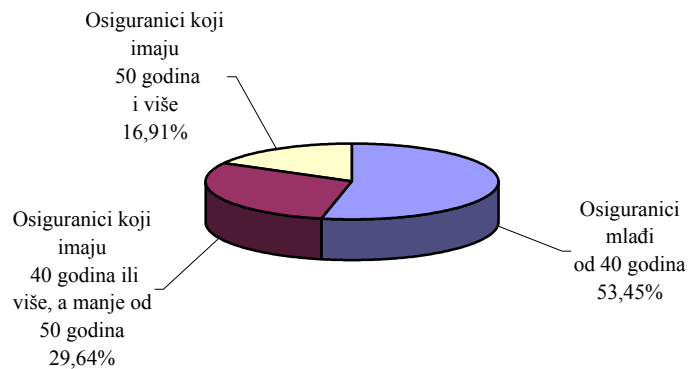
**Osiguranci prema osnovama osiguranja i spolu**

**OSIGURANICI PREMA OSNOVAMA OSIGURANJA I DOBI**

Tablica 3.

Stanje: 31. prosinca 2003.

Red. broj	Osnova osiguranja	Osiguranici mlađi od 40 godina	Osiguranici koji imaju 40 godina ili više, a manje od 50 godina	Osiguranici koji imaju 50 godina i više	UKUPNO
0	1	2	3	4	5
1.	Radnici kod pravnih osoba	603307	347786	180215	1131308
2.	Radnici kod fizičkih osoba	115198	25250	8120	148568
3.	Obrtnici	37012	29415	16348	82775
4.	Poljoprivrednici	10049	17472	31705	59226
5.	Samostalne profesionalne djelatnosti	3682	4748	3792	12222
6.	Osiguranici zaposleni kod međunarodnih organizacija i u inozemstvu	400	585	596	1581
7.	Produženo osiguranje	2171	2735	3409	8315
<b>UKUPNO</b>		<b>771819</b>	<b>427991</b>	<b>244185</b>	<b>1443995</b>

**Struktura osiguranika prema dobi**

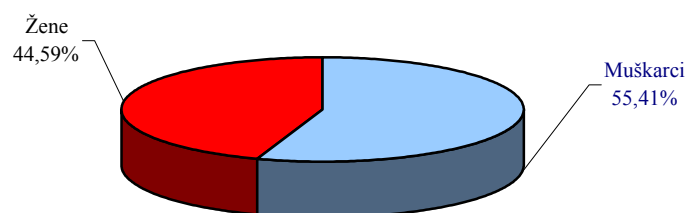


**OSIGURANICI PREMA DJELATNOSTIMA I SPOLU**

Tablica 4.

Stanje: 31. prosinca 2003.

Red. broj	Područja	Djelatnosti	Muškarci	Žene	Ukupno
0	1	2	3	4	5
1.	A	Poljoprivreda, lov i šumarstvo	51917	40972	92889
2.	B	Ribarstvo	3788	761	4549
3.	C	Rudarstvo i vađenje	6174	782	6956
4.	D	Prerađivačka industrija	180402	112022	292424
5.	E	Opskrba električnom energijom, plinom i vodom	21160	5399	26559
6.	F	Građevinarstvo	97981	13683	111664
7.	G	Trgovina, popravak motor. vozila i predmeta za kućanstvo	115694	120057	235751
8.	H	Hoteli i restorani	34026	38639	72665
9.	I	Prijevoz, skladištenje i veze	72237	25516	97753
10.	J	Financijsko posredovanje	13933	27213	41146
11.	K	Poslovanje nekretninama, iznajmljivanja i poslovne usluge	51182	36841	88023
12.	L	Javna uprava, obrana, obvezno socijalno osiguranje	77377	45681	123058
13.	M	Obrazovanje	21573	64761	86334
14.	N	Zdravstvena zaštita i socijalna skrb	18595	65774	84369
15.	O	Ostale društvene, socijalne i osobne uslužne djelatnosti	24486	29964	54450
16.	P	Privatna kućanstva sa zaposlenim osobljem	861	9422	10283
17.	Q	Izvanteritorijalne organizacije i tijela	55	61	116
18.		Nepoznate - neprevedene šifre djelatnosti	8729	6277	15006
<b>UKUPNO</b>			<b>800170</b>	<b>643825</b>	<b>1443995</b>

**Struktura osiguranika prema spolu**

## OSIGURANICI PREMA PODRUČNIM SLUŽBAMA I OSNOVAMA OSIGURANJA

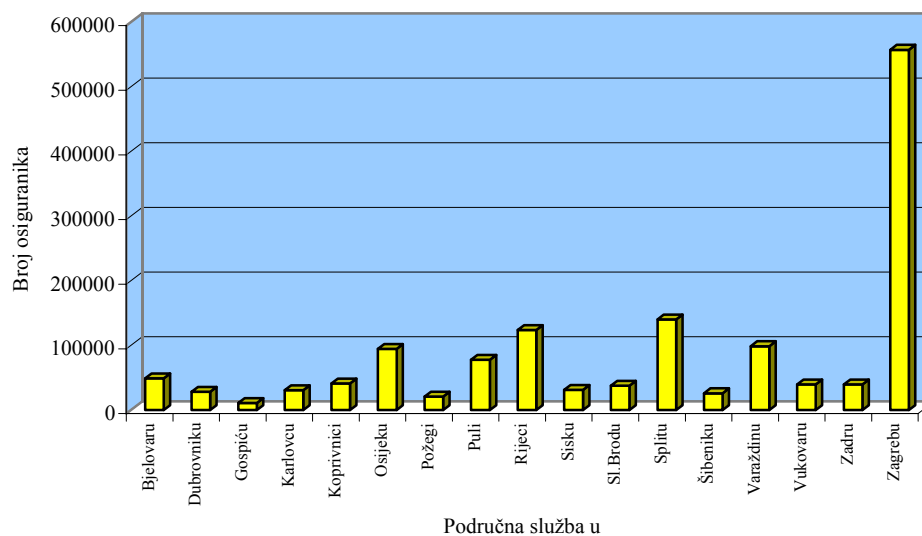
Tablica 5.

Stanje: 31. prosinca 2003.

Red. broj	Područna služba u	Radnici kod pravnih osoba	Radnici kod fizičkih osoba	Obrtnici	Poljoprivrednici	Samostalne profesionalne djelatnosti	Osiguranci zaposleni kod međunarodnih organizacija i u inozemstvu	Produženo osiguranje	Ukupno
0	1	2	3	4	5	6	7	8	9
1.	Bjelovaru	33607	4475	2204	8143	317	3	157	48906
2.	Dubrovniku	22287	2482	1620	965	233	107	514	28208
3.	Gospiću	8169	1117	637	794	41	8	47	10813
4.	Karlovcu	22426	4105	1984	1442	251	7	112	30327
5.	Koprivnici	27361	3254	1711	8038	248	2	376	40990
6.	Osijeku	74147	9434	4575	5106	648	5	338	94253
7.	Požegi	16089	2146	1032	1213	144	2	60	20686
8.	Puli	56513	10242	7335	1863	710	81	715	77459
9.	Rijeci	96964	13717	8768	846	1232	650	1336	123513
10.	Sisku	23310	3725	1767	2110	219	3	100	31234
11.	Sl.Brodu	26169	5669	2919	2172	246	3	233	37411
12.	Splitu	107333	17497	9744	2899	1392	240	783	139888
13.	Šibeniku	19435	3374	2227	350	207	54	180	25827
14.	Varaždinu	74229	11143	4772	7664	537	6	224	98575
15.	Vukovaru	27654	6018	2834	2658	208	3	107	39482
16.	Zadru	28137	5666	3642	881	354	276	602	39558
17.	Zagrebu	467478	44504	25004	12082	5235	131	2431	556865
<b>UKUPNO</b>		<b>1131308</b>	<b>148568</b>	<b>82775</b>	<b>59226</b>	<b>12222</b>	<b>1581</b>	<b>8315</b>	<b>1443995</b>

**Napomena:** podaci za Područnu službu u Čakovcu koja je djelomično u funkciji uključeni su u podatke Područne službe u Varaždinu; podaci za Područnu službu u Virovitici iz istih razloga uključeni su u podatke Područne službe u Bjelovaru, a podaci iz Područne službe u Zaboku, koja još nije u funkciji uključeni su u podatke Područne službe u Zagrebu.

## Osiguranci prema područnim službama



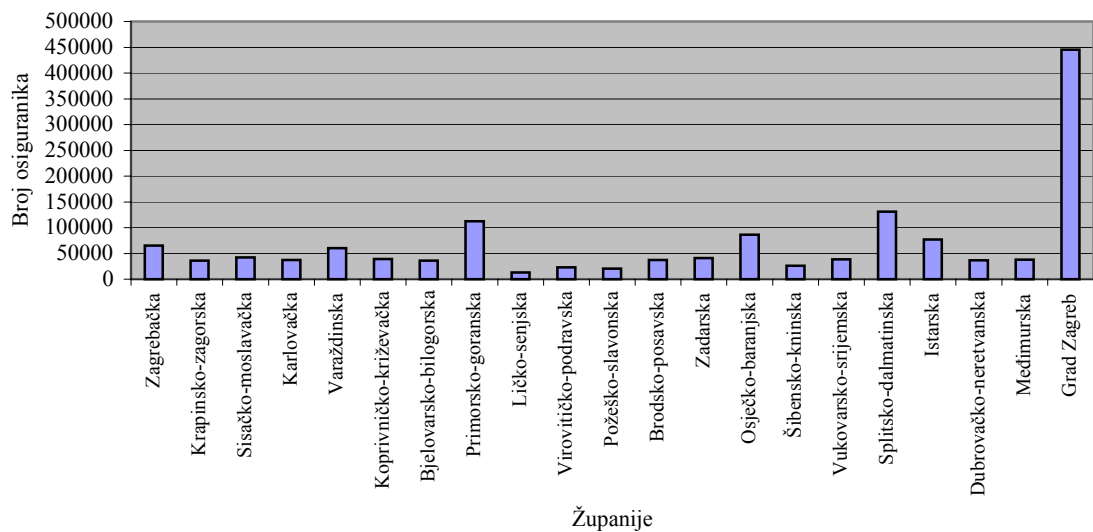
## OSIGURANICI PREMA ŽUPANIJAMA I OSNOVAMA OSIGURANJA

Tablica 6.

Stanje: 31. prosinca 2003.

Red. broj	Županija	Radnici kod pravnih osoba	Radnici kod fizičkih osoba	Obrtnici	Pojtoprivrednici	Samostalne prof. djelatnosti	Osiguranci zaposleni kod međunarodnih organizacija i u inozemstvu	Produženo osiguranje	Ukupno	
0	1	2	3	4	5	6	7	8	9	
1.	Zagrebačka	40537	10539	5886	6912	602		9	485	64970
2.	Krapinsko-zagorska	23341	6043	2820	3327	218		2	141	35892
3.	Sisačko-moslavačka	32339	4740	2307	2462	299		5	130	42282
4.	Karlovačka	28391	4710	2283	1650	297		11	125	37467
5.	Varaždinska	45332	6625	2961	4974	364		3	122	60381
6.	Koprivničko-križevačka	26655	3045	1599	7382	244		2	363	39290
7.	Bjelovarsko-bilogorska	25051	3212	1645	5917	259		4	122	36210
8.	Primorsko-goranska	88785	12417	7836	447	1159	630	1282	112556	
9.	Ličko-senjska	9391	1526	1014	872	61		17	78	12959
10.	Virovitičko-podravska	14893	2468	1224	4327	128		0	82	23122
11.	Požeško-slavonska	16045	2143	1030	1297	144		1	60	20720
12.	Brodsko-posavska	26205	5670	2921	2287	246		4	233	37566
13.	Zadarska	29135	5953	3901	1020	363	280	615	41267	
14.	Osječko-baranjska	69408	8435	4024	3461	583		7	304	86222
15.	Šibensko-kninska	19448	3374	2227	335	207		55	180	25826
16.	Vukovarsko-srijemska	26416	6023	2832	2744	207		3	107	38332
17.	Splitsko-dalmatinska	101140	16213	9103	2618	1305	236	734	131349	
18.	Istarska	56281	10240	7329	1864	708		80	712	77214
19.	Dubrovačko-neretvanska	28499	3766	2258	1252	320		112	563	36770
20.	Međimurska	28759	4510	1807	2663	174		3	102	38018
21.	Grad Zagreb	395257	26916	15768	1415	4334		117	1775	445582
	<b>UKUPNO</b>	<b>1131308</b>	<b>148568</b>	<b>82775</b>	<b>59226</b>	<b>12222</b>		<b>1581</b>	<b>8315</b>	<b>1443995</b>

## Osiguranci prema županijama

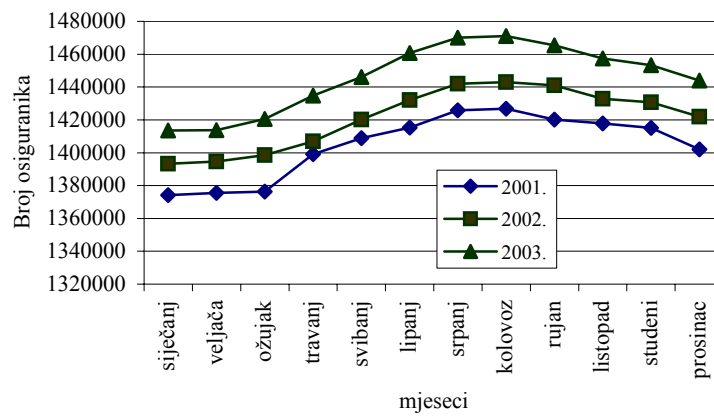


**KRETANJE BROJA OSIGURANIKA PREMA MJESECIMA**

Tablica 7.

Red. broj	Mjesec	Ukupan broj osiguranika			Indeks 2002. 2001.	Indeks 2003. 2002.
		Godina				
		2001.	2002.	2003.		
0	1	2	3	4	5	6
1.	siječanj	1374212	1393359	1413511	101,4	101,4
2.	veljača	1375496	1394645	1413706	101,4	101,4
3.	ožujak	1376278	1398614	1420495	101,6	101,6
4.	travanj	1399085	1406831	1434700	100,6	102,0
5.	svibanj	1408772	1420123	1446112	100,8	101,8
6.	lipanj	1415344	1432021	1460618	101,2	102,0
7.	srpanj	1425884	1441908	1470028	101,1	102,0
8.	kolovoz	1426848	1442982	1470941	101,1	101,9
9.	rujan	1420161	1441024	1465472	101,5	101,7
10.	listopad	1417765	1432816	1457335	101,1	101,7
11.	studen	1415099	1430630	1453255	101,1	101,6
12.	prosinac	1402102	1421981	1443995	101,4	101,5

**Kretanje broja osiguranika**



## II. KORISNICI PRAVA

### KORISNICI MIROVINA PREMA GODINAMA I OSNOVAMA OSIGURANJA

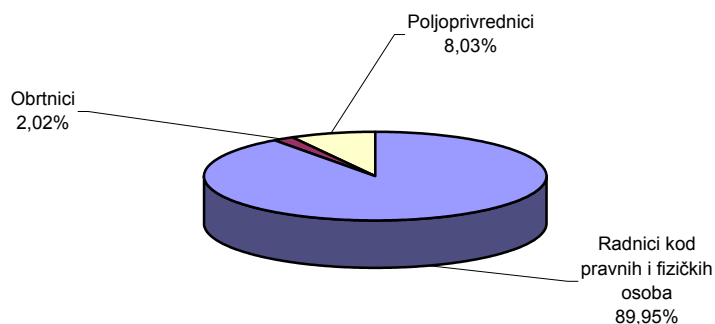
Tablica 8.

Stanje: 31. prosinca

Godina	Radnici kod pravnih i fizičkih osoba (bivši Fond radnika)		Obrtnici (bivši Fond samost.privrednika)		Poljoprivrednici (bivši Fond individualnih poljoprivrednika)		Ukupno	
	Broj korisnika	Lančani indeks	Broj korisnika	Lančani indeks	Broj korisnika	Lančani indeks	Broj korisnika	Lančani indeks
0	1	2	3	4	5	6	7	8
1991.	672052	109,4	15862	100,2	31954	124,6	719868	109,8
1992.	723978	107,7	15447	97,4	35520	111,2	774945	107,7
1993.	740065	102,2	16368	106,0	38378	108,0	794811	102,6
1994.	765024	103,4	17114	104,6	42983	112,0	825121	103,8
1995.	799436	104,5	17663	103,2	48670	113,2	865769	104,9
1996.	813988	101,8	18000	101,9	56750	116,6	888738	102,7
1997.	843697	103,6	18997	105,5	62826	110,7	925520	104,1
1998.	868131	102,9	20226	106,5	66995	106,6	955352	103,2
1999.	924749	106,5	20160	99,7	72892	108,8	1017801	106,5
2000.*	917283	99,2	20273	100,6	80948	111,1	1018504	100,1
2001.	929371	101,3	20355	100,4	82394	101,8	1032120	101,3
2002.	939214	101,1	20737	101,9	82241	99,8	1042192	101,0
2003.	948523	101,0	21355	103,0	84671	103,0	1054549	101,2

**Napomena:** \*U svibnju 2000. godine prestala je isplata mirovina korisnicima koji su pravo na mirovinu ostvarili u BiH, a 30. travnja 2003. korisnicima koji su pravo na mirovinu ostvarili u Srbiji i Crnoj Gori koje su preuzete prema Zakonu o isplati mirovina korisnicima koji su mirovinu ostvarili u republikama bivše SFRJ ("Narodne novine" br. 96/93.).

### Struktura korisnika mirovina prema osnovama osiguranja-2003. godina



**BROJ KORISNIKA MIROVINA I PROSJEČNA MIROVINA  
za prosinac 2003. (isplata u siječnju 2004.)**

**I. KORISNICI MIROVINA PREMA ZAKONU O MIROVINSKOM OSIGURANJU**

Tablica 9.

Vrsta mirovine	Broj korisnika mirovina	Prosječna mirovina umanjena za porez i prerez u koju je uključen dodatak uz mirovinu
0	1	2
Starosna	553985	1.905,74
Invalidska	236132	1.519,92
Obiteljska	224264	1.471,02
<b>UKUPNO</b>	<b>1014381</b>	<b>1.719,82</b>

**II. HRVATSKA VOJSKA (prema: ZOMIOVO, odlukama i Zakonu o pravima iz mirovinskog osiguranja djelatnih vojnih osoba, policijskih službenika i ovlaštenih službenih osoba)**

Tablica 9a.

Vrsta mirovine	Broj korisnika mirovina	Prosječna mirovina umanjena za porez i prerez
0	1	2
Starosna	1417	4.069,65
Invalidska	6209	2.306,90
Obiteljska	293	4.099,03
<b>UKUPNO</b>	<b>7919</b>	<b>2.688,63</b>

**III. HRVATSKI BRANITELJI I PRIVREMENE NAKNADE HRVATSKIH BRANITELJA  
(prema ZOPHBDR )**

Tablica 9b.

Vrsta mirovine	Broj korisnika mirovina	Prosječna mirovina umanjena za porez i prerez
0	1	2
Invalidska	20099	4.779,19
Obiteljska	12150	5.568,84
<b>UKUPNO</b>	<b>32249</b>	<b>5.076,70</b>
Privremene naknade hrvatskih branitelja	7526	3.533,14

Odnos broja osiguranika i korisnika mirovina je **1:1,37**

Udio prosječne mjesečne mirovine (prema ZOMO) u koju je uključen dodatak uz mirovinu u prosječnoj mjesečnoj neto plaći (za studeni 2003. - 4.054 kn) iznosi **42,42%**.

**KORISNICI MIROVINA I VISINE MIROVINA U KOJE NIJE UKLJUČEN DODATAK UZ MIROVINU  
za prosinac 2003. (isplata u siječnju 2004.)**

Tablica 10.

SVOTE MIROVINA	Ukupno		Starosna mirovina		Invalidska mirovina		Obiteljska mirovina	
	Broj korisnika	Prosječna mirovina	Broj korisnika	Prosječna mirovina	Broj korisnika	Prosječna mirovina	Broj korisnika	Prosječna mirovina
0	1	2	3	4	5	6	7	8
do - 500,00	85316	322,49	43249	330,21	27388	299,43	14679	342,78
500,01 - 1.000,00	112311	770,82	46035	758,49	25060	801,71	41216	765,81
1.000,01 - 1.500,00	334335	1.254,64	138938	1.259,23	97613	1.248,96	97784	1.253,80
1.500,01 - 2.000,00	220473	1.720,93	129966	1.738,49	44302	1.722,29	46205	1.670,23
2.000,01 - 4.000,00	247050	2.578,98	182767	2.602,29	40188	2.496,80	24095	2.539,24
4.000,01 - 8.000,00	14719	4.608,89	12862	4.609,44	1578	4.548,16	279	4.927,08
veće od - 8.000,00	177	9.376,75	168	9.360,96	3	9.322,12	6	9.846,18
<b>UKUPNO</b>	<b>1014381</b>	<b>1.596,65</b>	<b>553985</b>	<b>1.780,86</b>	<b>236132</b>	<b>1.414,69</b>	<b>224264</b>	<b>1.333,19</b>

**Napomena:** U svote mirovina **uključen je** zaštitni dodatak uz mirovinu, ostvaren prema Zakonu o mirovinskom i invalidskom osiguranju (ZOMIO), koji se primjenjivao do 31. prosinca 1998.

U broj korisnika mirovina **nisu uključeni** korisnici mirovina Hrvatske vojske i hrvatskih branitelja. Svote mirovina **umanjene su** za porez i prirez.

**KORISNICI MIROVINA I VISINE MIROVINA U KOJE JE UKLJUČEN DODATAK UZ MIROVINU  
za prosinac 2003. (isplata u siječnju 2004.)**

Tablica 10a.

SVOTE MIROVINA	Ukupno		Starosna mirovina		Invalidska mirovina		Obiteljska mirovina	
	Broj korisnika	Prosječna mirovina	Broj korisnika	Prosječna mirovina	Broj korisnika	Prosječna mirovina	Broj korisnika	Prosječna mirovina
0	1	2	3	4	5	6	7	8
do - 500,00	72921	356,23	36537	374,93	25074	318,01	11310	380,55
500,01 - 1.000,00	104786	766,49	46851	747,84	23108	789,9	34827	776,04
1.000,01 - 1.500,00	301840	1.311,12	123534	1.310,15	88225	1.298,68	90081	1.324,62
1.500,01 - 2.000,00	226261	1.744,57	122420	1.766,99	48610	1.728,38	55231	1.709,14
2.000,01 - 4.000,00	289107	2.616,29	207716	2.644,31	48920	2.534,34	32471	2.560,56
4.000,01 - 8.000,00	19287	4.651,38	16757	4.654,52	2192	4.595,49	338	4.858,17
veće od - 8.000,00	179	9.383,07	170	9.365,76	3	9.438,08	6	9.846,18
<b>UKUPNO</b>	<b>1014381</b>	<b>1.719,82</b>	<b>553985</b>	<b>1.905,74</b>	<b>236132</b>	<b>1.519,92</b>	<b>224264</b>	<b>1.471,02</b>

**Napomena:** U svote mirovina **uključen je** zaštitni dodatak uz mirovinu, ostvaren prema Zakonu o mirovinskom i invalidskom osiguranju (ZOMIO), koji se primjenjivao do 31. prosinca 1998.

U broj korisnika mirovina **nisu uključeni** korisnici mirovina Hrvatske vojske i hrvatskih branitelja. Svote mirovina **umanjene su** za porez i prirez.

**PROSJEČAN BROJ KORISNIKA MIROVINA I PROSJEČNE MIROVINE  
PREMA VRSTAMA MIROVINA  
za razdoblje I.-XII. 2003**

**I. KORISNICI MIROVINA PREMA ZAKONU O MIROVINSKOM OSIGURANJU**

Tablica 11.

Vrste mirovina	Prosječan broj korisnika	Prosječna mirovina umanjena za porez i prerez u koju je uključen dodatak uz mirovinu
0	1	2
Starosna	550651	1.888,70
Invalidska	235950	1.501,85
Obiteljska	221431	1.452,09
<b>UKUPNO</b>	<b>1008032</b>	<b>1.702,24</b>

**II. HRVATSKA VOJSKA (prema ZOMIOVO, odlukama i Zakonu o pravima iz mirovinskog osiguranja djelatnih vojnih osoba, policijskih službenika i ovlaštenih službenih osoba)**

Tablica 11a.


Vrste mirovina	Prosječan broj korisnika	Prosječna mirovina umanjena za porez i prerez
0	1	2
Starosna	1729	3.884,11
Invalidska	4626	2.231,21
Obiteljska	1069	3.453,67
<b>UKUPNO</b>	<b>7424</b>	<b>2.792,22</b>

**III. HRVATSKI BRANITELJI I PRIVREMENE NAKNADE HRVATSKIH BRANITELJA (prema ZOPHBDR)**

Tablica 11b.

Vrste mirovina	Prosječan broj korisnika	Prosječna mirovina umanjena za porez i prerez
0	1	2
Invalidska	18741	4.661,12
Obiteljska	11760	5.582,71
<b>UKUPNO</b>	<b>30501</b>	<b>5.011,38</b>
Privremene naknade hrvatskih branitelja	7601	3.520,46

**Struktura ukupnog prosječnog broja korisnika mirovina**





**PROSJEČNE MIROVINE PREMA GODINAMA I VRSTAMA**Prosječne mirovine umanjene za porez i priraz u koje **nije** uključen dodatak uz mirovinu (100 kn+6%)

Tablica 12.

Godina	Starosna	Invalidska	Obiteljska	Ukupno	Republike bivše SFRJ	Sveukupno
0	1	2	3	4	5	6
1999.	1.312,74	1.047,32	969,6	1.172,31	854,14	1.159,47
2000.	1.402,30	1.110,77	1.033,90	1.251,22	920,22	1.238,75
2001.	1.649,20	1.276,55	1.220,13	1.466,02	986,16	1.454,57
2002.	1.705,79	1.317,09	1.268,69	1.518,89	1.026,18	1.515,89
2003.	1.760,27	1.393,77	1.312,21	1.576,06	-	1.576,06

Prosječne mirovine umanjene za porez i priraz u koje **je** uključen dodatak uz mirovinu (100 kn + 6%)

Tablica 12a.

Godina	Starosna	Invalidska	Obiteljska	Ukupno	Republike bivše SFRJ	Sveukupno
0	1	2	3	4	5	6
1999.	1.475,16	1.172,94	1.119,90	1.322,44	1.000,26	1.309,43
2000.	1.553,96	1.235,45	1.182,51	1.395,66	1.067,15	1.382,38
2001.	1.792,86	1.394,96	1.366,13	1.604,11	1.133,35	1.591,96
2002.	1.841,12	1.430,28	1.410,91	1.649,93	1.173,25	1.647,67
2003.	1.888,70	1.501,85	1.452,09	1.702,24	-	1.702,24

Prosječne mirovine Hrvatske vojske umanjene za porez i priraz

Tablica 12b.

Godina	Starosna	Invalidska	Obiteljska	Ukupno
0	1	2	3	4
1999.	3.598,92	2.978,96	3.583,57	3.537,59
2000.	3.696,65	3.319,01	3.645,44	3.704,73
2001.	3.902,29	2.996,78	3.567,41	3.559,01
2002.	3.872,62	2.283,48	3.400,30	2.909,05
2003.	3.884,11	2.231,21	3.453,67	2.792,22

Prosječne mirovine hrvatskih branitelja umanjene za porez i priraz

Tablica 12c.

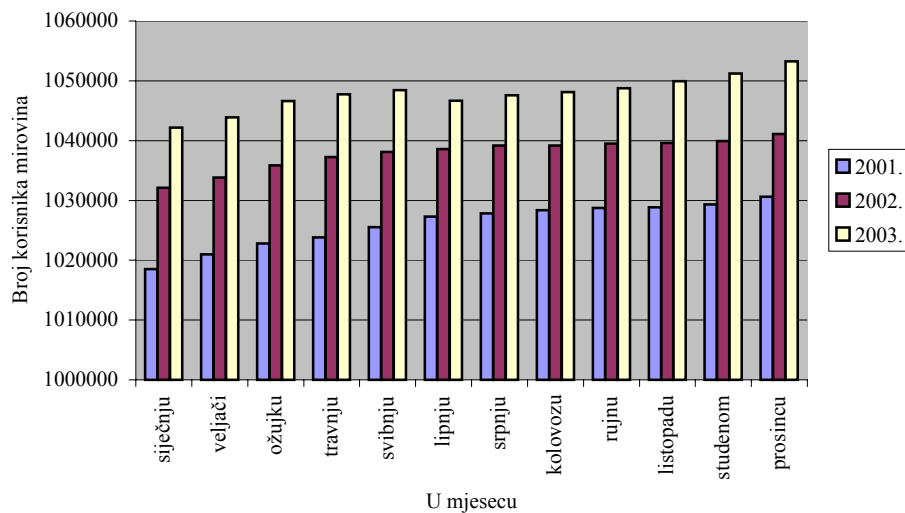
Godina	Starosna	Invalidska	Obiteljska	Ukupno
0	1	2	3	4
1999.	-	4.671,33	5.878,15	5.160,60
2000.	-	4.763,68	5.925,19	5.238,40
2001.	-	4.798,87	5.660,58	5.146,32
2002.	-	4.643,32	5.403,08	4.948,34
2003.	-	4.661,12	5.582,71	5.011,38

**KRETANJE UKUPNOG BROJA KORISNIKA MIROVINA PREMA MJESECIMA**

Tablica 13.

Red. broj	U mjesecu	Ukupan broj korisnika mirovina			Indeks <u>2002.</u> 2001.	Indeks <u>2003.</u> 2002.
		Godina				
		2001.	2002.	2003.		
0	1	2	3	4	5	6
1.	siječnju	1018504	1032120	1042192	101,3	101,0
2.	veljači	1020958	1033805	1043896	101,3	101,0
3.	ožujku	1022822	1035837	1046597	101,3	101,0
4.	travnju	1023830	1037261	1047761	101,3	101,0
5.	svibnju	1025523	1038088	1048421	101,2	101,0
6.	lipnju	1027295	1038586	1046678	101,1	100,8
7.	srpnju	1027813	1039189	1047606	101,1	100,8
8.	kolovožu	1028346	1039178	1048134	101,1	100,9
9.	rujnu	1028752	1039497	1048765	101,0	100,9
10.	listopadu	1028876	1039600	1049961	101,0	101,0
11.	studenom	1029334	1039924	1051230	101,0	101,1
12.	prosincu	1030595	1041113	1053278	101,0	101,2

**Kretanje ukupnog broja korisnika mirovina**



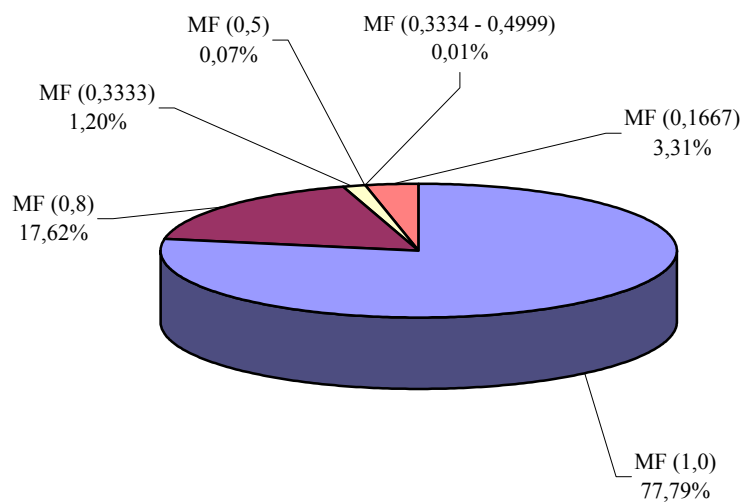
**BROJ KORISNIKA INVALIDSKIH MIROVINA I PROSJEČNE MJESEČNE MIROVINE  
za prosinac 2003. (isplata u siječnju 2004.)**

Tablica 14.

Red. broj	Vrsta invalidske mirovine	Broj korisnika	Prosječna mirovina <b>umanjena</b> za porez i prerez
0	1	2	3
1.	Invalidska mirovina zbog opće nesposobnosti za rad (mirovinski faktor <b>1,0*</b> )	183688	1.518,37
2.	Invalidska mirovina zbog profesionalne nesposobnosti za rad (mirovinski faktor <b>0,8</b> )	41607	1.245,55
3.	Invalidska mirovina zbog profesionalne nesposobnosti za rad koja se isplaćuje osiguraniku za vrijeme zaposlenja, odnosno obavljanja samostalne djelatnosti (mirovinski faktor <b>0,3333</b> )	2841	453,64
4.	Invalidska mirovina zbog profesionalne nesposobnosti za rad koja se isplaćuje osiguraniku za vrijeme zaposlenja, odnosno obavljanja samostalne djelatnosti – kumulirana SRV (mirovinski faktor <b>od 0,3334 do 0,4999</b> )	30	792,92
5.	Invalidska mirovina zbog profesionalne nesposobnosti za rad uzrokovane ozljedom na radu ili profesionalnom bolešću, koja se isplaćuje osiguraniku za vrijeme zaposlenja ili obavljanja samostalne djelatnosti (mirovinski faktor <b>0,5</b> )	156	859,47
6.	Invalidska mirovina prijašnjem korisniku prava na raspoređivanje, odnosno zaposlenje na drugom poslu za vrijeme zaposlenja (mirovinski faktor <b>0,1667</b> )	7810	240,46
<b>UKUPNO</b>		<b>236132</b>	<b>1.414,69</b>

**Napomena** : \* U prosječnu mirovinu **nije** uključen dodatak uz mirovinu od 100,00 kn i 6%

**Struktura korisnika invalidskih mirovina prema mirovinskom faktoru**



**KORISNICI NAJVIŠE MIROVINE OSTVARENE PREMA ZOMIO  
KOJI SE PRIMJENJIVAO DO 31.12.1998.  
za prosinac 2003. (isplata u siječnju 2004.)**

Tablica 15.

Red. broj	Vrste mirovina	Broj korisnika	Prosječna mirovina <b>umanjena</b> za porez i prizrez
0	1	2	3
1.	Starosna	2085	4.992,57
2.	Invalidska	281	5.094,73
3.	Obiteljska	608	3.629,18
<b>UKUPNO</b>		<b>2974</b>	<b>4.723,50</b>

**KORISNICI MINIMALNE MIROVINE OSTVARENE PREMA ZOMIO KOJI SE  
PRIMJENJIVAO DO 31.12.1998.  
za prosinac 2003. (isplata u siječnju 2004.)**

Tablica 15a.

Red. broj	Vrste mirovina	Broj korisnika	Prosječna mirovina <b>umanjena</b> za porez i prizrez
0	1	2	3
1.	Starosna	22159	1.682,96
2.	Invalidska	1035	1.643,05
3.	Obiteljska	2265	1.204,17
<b>UKUPNO</b>		<b>25459</b>	<b>1.638,74</b>

**KORISNICI NAJVIŠE MIROVINE OSTVARENE PREMA  
ZAKONU O NAJVIŠOJ MIROVINI  
za prosinac 2003. (isplata u siječnju 2004.)**

Tablica 15b.

Red. broj	Vrste mirovina	Broj korisnika	Prosječna mirovina <b>umanjena</b> za porez i prizrez
0	1	2	3
1.	Starosna	476	5.910,77
2.	Invalidska	35	3.809,58
3.	Obiteljska	192	3.589,37
<b>UKUPNO</b>		<b>703</b>	<b>5.172,15</b>

**KORISNICI NAJNIŽE MIROVINE  
za prosinac 2003. (isplata u siječnju 2004.)**

Tablica 15c.

Red. broj	Vrste mirovina	Broj korisnika	Prosječna mirovina
0	1	2	3
1.	Starosna	58237	1.124,52
2.	Invalidska	29012	1.064,37
3.	Obiteljska	7620	825,80
<b>UKUPNO</b>		<b>94869</b>	<b>1.082,13</b>

**KORISNICI MIROVINA KOJI SU PRAVO NA MIROVINU  
OSTVARILI POD POVOLJNIJIM UVJETIMA  
za prosinac 2003. (isplata u siječnju 2004.)**

Tablica 16.

Redni broj	Korisnici mirovina	Broj korisnika	Prosječna mirovina <b>umanjena za porez i pririz</b>
0	1	2	3
1.	Sudionici NOR-a	68206	1.907,14
2.	Radnici na određenim poslovima u unutarnjim poslovima i pravosuđu	16567	2.885,67
3.	Pripadnici Hrvatske domovinske vojske od 1941. do 1945.	30102	1.619,62
4.	Bivši politički zatvorenici	5765	3.076,06
5.	Pripadnici bivše JNA	14467	2.204,18
6.	Redoviti članovi HAZU-a	152	6.601,37
7.	Izvršno vijeće Sabora, Savezno izvršno vijeće i administrativno umirovljeni javni službenici	524	1.783,63
8.	Zastupnici u Hrvatskom saboru i članovi Vlade	296	7.952,86
9.	Članak 38. ZOMO (savezni kadar)	33	3.261,59
10.	Rudari istarskih ugljenokopa "Tupljak" d.d. Labin	252	2.580,69
11.	Hrvatska vojska	7919	2.688,63
12.	Hrvatski branitelji	32249	5.076,70
<b>UKUPNO</b>		<b>176532</b>	-

**Napomena:** U prosječnu mirovinu nije uključen dodatak uz mirovinu od 100,00 kn i 6%

**KORISNICI OSTALIH PRAVA IZ MIROVINSKOG OSIGURANJA  
za prosinac 2003. (isplata u siječnju 2004.)**

Tablica 17.

Redni broj	Vrsta prava	Broj korisnika	Prosječan zaštitni dodatak
0	1	2	3
1.	<b><i>Korisnici mirovina kojima se uz mirovinu isplaćuje <u>zaštitni dodatak</u> ostvaren prema ZOMIO koji se primjenjivao do 31.12.1998.</i></b>		
	Uz starosnu mirovinu	45189	351,60
	Uz invalidsku mirovinu	27679	333,29
	Uz obiteljsku mirovinu	43105	328,48
	<b>UKUPNO</b>	<b>115973</b>	<b>338,64</b>

Tablica 17a.

Redni broj	Vrsta prava	Broj korisnika	Prosječna naknada
0	1	2	3
1.	<b><i>Naknada za <u>tjelesno oštećenje</u> ostvarena prema ZOMIO koji se primjenjivao do 31.12.1998.</i></b>		
	Pravo uz mirovinu	82353	89,72
	Samostalno pravo	18351	85,59
	<b>UKUPNO</b>	<b>100704</b>	<b>88,96</b>

Tablica 17b.

Redni broj	Vrsta prava	Broj korisnika	Prosječna naknada
0	1	2	3
1.	<b><i>Naknada za <u>tjelesno oštećenje</u> prema ZOMO</i></b>		
	Pravo uz mirovinu	271	175,25
	Samostalno pravo	661	140,06
	<b>UKUPNO</b>	<b>932</b>	<b>150,29</b>

Tablica 17c.

Redni broj	Vrsta prava	Broj korisnika	Prosječna naknada
0	1	2	3
1.	<b><i>Naknada za <u>tjelesno oštećenje</u> ostvarena prema ZOMIO i ZOMO</i></b>	22	289,75

Tablica 17d.

Redni broj	Vrsta prava	Broj korisnika	Prosječni doplatak
0	1	2	3
1.	<b><i>Doplatak za <u>pomoć i njegu</u> ostvaren prema ZOMIO koji se primjenjivao do 31.12.1998.</i></b>		
	a) Pravo uz mirovinu	22272	547,83
	b) Samostalno pravo - slijepi	330	756,41
	c) Samostalno pravo - ostali	717	516,24
	<b>UKUPNO ( b + c )</b>	<b>1047</b>	<b>591,93</b>
	<b>UKUPNO ( a + b + c )</b>	<b>23319</b>	<b>549,81</b>

**PROSJEČNI MIROVINSKI STAŽ KORISNIKA MIROVINA  
(broj godina)**

Tablica 18.

Stanje: 31. prosinca 2003.

Vrsta mirovine	Ukupno	Muškarci	Žene
0	1	2	3
Starosna	31	33	29
Invalidska	23	24	21
Obiteljska	26	-	-
<b>UKUPNO</b>	<b>28</b>	<b>-</b>	<b>-</b>

**PROSJEČNI MIROVINSKI STAŽ KORISNIKA MIROVINA  
KOJI SU MIROVINU OSTVARILI U 2002. GODINI - NOVI KORISNICI  
(broj godina)**

Tablica 18a.

Stanje: 31. prosinca 2003.

Vrsta mirovine	Ukupno	Muškarci	Žene
0	1	2	3
Starosna	30	32	28
Invalidska	24	24	22

**NAVRŠENE GODINE ŽIVOTA KORISNIKA MIROVINA  
KOJI SU MIROVINU OSTVARILI U 2002. GODINI - NOVI KORISNICI**

Tablica 18b.

Stanje: 31. prosinca 2003.

Vrsta mirovine	Ukupno	Muškarci	Žene
0	1	2	3
Starosna	59	61	56
Invalidska	49	50	47

**BROJ GODINA KORIŠTENJA PRAVA NA MIROVINU**

Tablica 18c.

Stanje: 31. prosinca 2003.

Vrsta mirovine	Ukupno	Muškarci	Žene
0	1	2	3
Starosna	15	14	18
Invalidska	18	17	23
Obiteljska	15	-	-

**PROSJEČNA DOB KORISNIKA MIROVINA PREMA VRSTAMA MIROVINA**

Tablica 18d.

Stanje: 31. prosinca 2003.

Vrsta mirovine	Ukupno	Muškarci	Žene
0	1	2	3
Starosna	67	69	66
Invalidska	60	60	59
Obiteljska	66	-	-

## UKUPAN BROJ KORISNIKA MIROVINA PREMA PODRUČNIM SLUŽBAMA

Tablica 19.

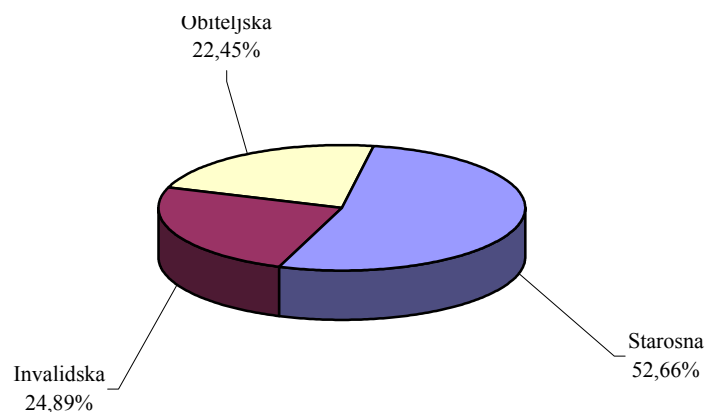
Stanje: 31. prosinca 2003.

Red. broj	Područna služba u	Vrste mirovina - broj korisnika			
		Starosna	Invalidska	Obiteljska	Ukupno
0	1	2	3	4	5
1.	Bjelovaru	18547	8610	9521	36678
2.	Dubrovniku	12177	2826	4138	19141
3.	Gospiću	8451	2792	4113	15356
4.	Karlovcu	18996	3882	6937	29815
5.	Koprivnici	15286	5363	6559	27208
6.	Osijeku	41661	21000	21588	84249
7.	Požegi	7937	5676	4546	18159
8.	Puli	30329	6893	10085	47307
9.	Rijeci	50499	17986	18312	86797
10.	Sisku	18128	9075	10633	37836
11.	Sl.Brodu	15663	7383	9401	32447
12.	Splitu	50516	33978	21402	105896
13.	Šibeniku	13916	7035	7561	28512
14.	Varaždinu	29457	18485	13286	61228
15.	Vukovaru	17548	7391	9056	33995
16.	Zadru	17157	7891	6822	31870
17.	Zagrebu	182068	93611	70807	346486
<b>UKUPNO</b>		<b>548336</b>	<b>259877</b>	<b>234767</b>	<b>1042980</b>
	Središnja služba*	7066	2563	1940	11569
<b>SVEUKUPNO</b>		<b>555402</b>	<b>262440</b>	<b>236707</b>	<b>1054549</b>

\* Članak 88. ZOMIO isplata mirovina u inozemstvo, osim isplata u republike bivše SFRJ

Napomena: podaci za Područnu službu u Čakovcu koja je djelomično u funkciji uključeni su u podatke Područne službe u Varaždinu; podaci za Područnu službu u Virovitici iz istih razloga uključeni su u podatke Područne službe u Bjelovaru, a podaci iz Područne službe u Zaboku, koja još nije u funkciji uključeni su u podatke Područne službe u Zagrebu.

## Struktura korisnika mirovina prema vrstama mirovina





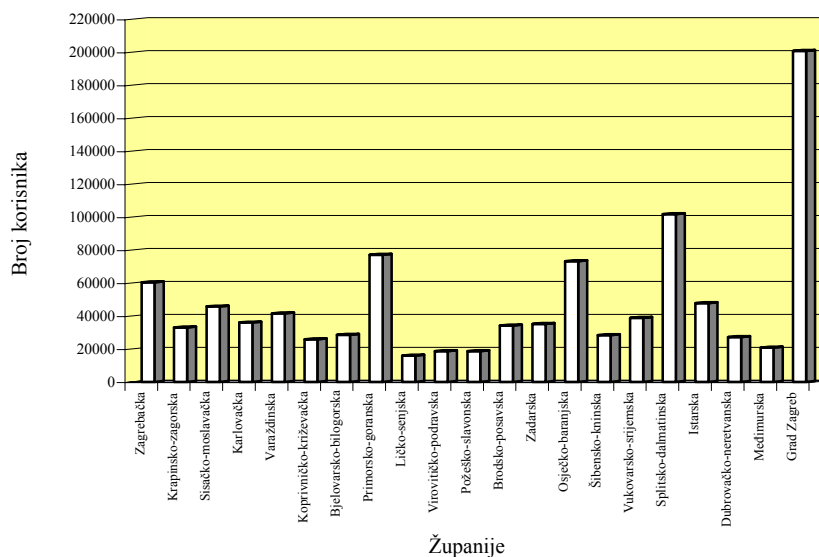
## UKUPAN BROJ KORISNIKA MIROVINA PREMA ŽUPANIJAMA

Tablica 20.

Stanje: 31. prosinca 2003.

Red. broj	Županije	Vrste mirovina - broj korisnika			
		Starosna	Invalidska	Obiteljska	Ukupno
0	1	2	3	4	5
1.	Zagrebačka	31490	15428	13440	60358
2.	Krapinsko-zagorska	13534	10626	8782	32942
3.	Sisačko-moslavačka	21567	11457	12704	45728
4.	Karlovačka	21240	6118	8672	36030
5.	Varaždinska	18759	14180	8682	41621
6.	Koprivničko-križevačka	14369	5458	6066	25893
7.	Bjelovarsko-bilogorska	13856	7452	7158	28466
8.	Primorsko-goranska	45919	15372	15713	77004
9.	Ličko-senjska	8215	3752	4002	15969
10.	Virovitičko-podravska	9055	4278	5340	18673
11.	Požeško-slavonska	7867	6124	4598	18589
12.	Brodsko-posavska	15664	8690	9799	34153
13.	Zadarska	18677	8993	7448	35118
14.	Osječko-baranjska	35689	19392	18174	73255
15.	Šibensko-kninska	13678	7273	7449	28400
16.	Vukovarsko-srijemska	19159	9561	10189	38909
17.	Splitsko-dalmatinska	47292	34042	20414	101748
18.	Istarska	30454	7225	10164	47843
19.	Dubrovačko-neretvanska	16019	5409	5770	27198
20.	Međimurska	10861	5095	4740	20696
21.	Grad Zagreb	121536	46595	32678	200809
<b>UKUPNO</b>		<b>534900</b>	<b>252520</b>	<b>221982</b>	<b>1009402</b>
	Središnja služba	7722	2839	2148	12709
	Isplata u republike bivše SFRJ	12780	7081	12577	32438
<b>SVEUKUPNO</b>		<b>555402</b>	<b>262440</b>	<b>236707</b>	<b>1054549</b>

## Korisnici mirovina prema županijama

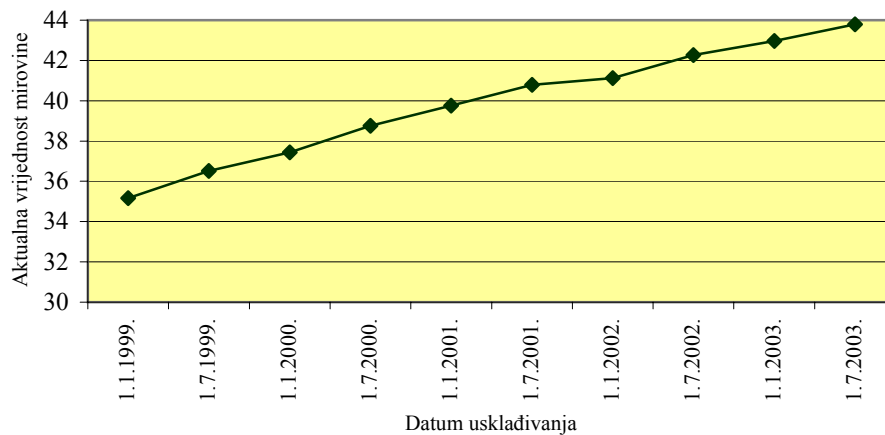


### III. AKTUALNA VRIJEDNOST MIROVINE, NAJNIŽA MIROVINA I POSTOTAK USKLADIVANJA

Tablica 21.

Datum uskladiivanja	Aktualna vrijednost mirovine (AVM)	Svota najniže mirovine za 1 godinu mirovinskog staža (AVNM)	Postotak uskladiivanja %	Postotak rasta (%)	
				Plaća	Troškova života
0	1	2	3	4	5
1.1.1999.	35,16	34,08	-	-	-
1.7.1999.	36,51	35,39	3,85	4,50	3,20
1.1.2000.	37,44	36,29	2,55	4,40	0,70
1.7.2000.	38,75	37,56	3,50	3,50	3,50
1.1.2001.	39,76	38,54	2,60	2,90	2,30
1.7.2001.	40,79	39,54	2,60	2,10	3,10
1.1.2002.	41,12	39,86	0,80	1,30	0,30
1.7.2002.	42,27	40,98	2,80	3,60	2,00
1.1.2003.	42,97	41,66	1,65	3,50	-0,20
1.7.2003.	43,79	42,45 (za mir.staž >30 god. AVNM = 21,23)	1,90	1,70	2,10

#### Kretanje aktualne vrijednosti mirovine



## IV. DOPLATAK ZA DJECU

## KORISNICI DOPLATKA ZA DJECU I BROJ DJECE PREMA GODINAMA

Tablica 22.

Stanje: 31. prosinca

Godina	Broj korisnika	Lančani indeks	Broj djece	Lančani indeks
0	1	2	3	4
1991.	194022	110,8	365469	109,2
1992.	208414	107,4	394034	107,8
1993.	210119	100,8	388858	98,7
1994.	204975	97,6	378434	97,3
1995.	199775	97,5	370150	97,8
1996.	196962	98,6	365202	98,7
1997.	201853	102,5	377651	103,4
1998.	203690	100,9	384547	101,8
1999.	207800	102,0	391571	101,8
2000.	244682	117,7	466357	119,1
2001.	332705	136,0	628654	134,8
2002.	271949	81,7	513369	81,7
2003.	259911	95,6	490884	95,6

## PROSJEK BROJA KORISNIKA, DJECE I PROSJEČNE SVOTE DOPLATKA ZA DJECU

Tablica 22 a.

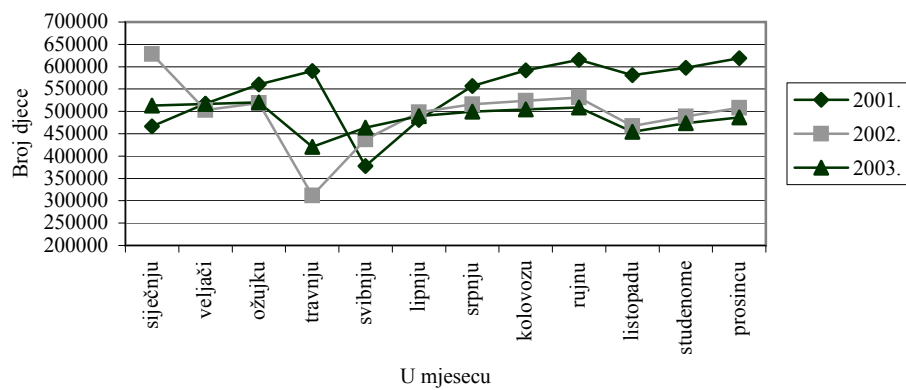
	Prosjeak				
	1999.	2000.	2001.	2002.	2003.
0	1	2	3	4	5
Broj korisnika	199651	195167	286747	260684	256491
Broj djece	378303	377743	546200	494371	487627
Svota doplatka za djecu <b>bez</b> sredstava isplate za prethodne mjesece	204,53	227,40	294,53	258,06	254,84
Svota doplatka za djecu <b>sa</b> sredstvima isplate za prethodne mjesece	236,71	262,18	368,96	285,12	265,37

**KRETANJE BROJA KORISNIKA DOPLATKA ZA DJECU  
I BROJA DJECE PREMA MJESECIMA**

Tablica 23.

Red. broj	U mjesecu	Godina						Indeks broja djece 2002. 2001.	Indeks broja djece 2003. 2002.
		2001.		2002.		2003.			
		Broj korisnika	Broj djece	Broj korisnika	Broj djece	Broj korisnika	Broj djece		
0	1	2	3	4	5	6	7	8	9
1.	siječnju	244682	466357	332705	628654	271949	513369	134,80	81,66
2.	veljači	271007	517004	267896	502931	273562	516626	97,28	102,72
3.	ožujku	293954	560607	275024	519098	275148	520348	92,60	100,24
4.	travnju	309972	590383	162474	311600	218266	420372	52,78	134,91
5.	svibnju	194336	377393	227550	437355	240720	463797	115,89	106,05
6.	lipnju	248252	480866	259179	497897	254297	489266	103,54	98,27
7.	srpnju	289396	556990	268598	515985	259688	499752	92,64	96,85
8.	kolovožu	308041	591702	273050	524012	262495	504794	88,56	96,33
9.	rujnu	320725	615698	276665	531131	264567	508413	86,26	95,72
10.	listopadu	314167	580768	254040	467320	246062	454406	80,47	97,24
11.	studenome	318548	597779	261753	488709	253097	473636	81,75	96,92
12.	prosincu	327889	618857	269279	507762	258046	486750	82,05	95,86

**Kretanje broja djece korisnika doplatka**



**BRJ KORISNIKA DOPLATKA ZA DJECU I BROJ DJECE  
PREMA PODRUČNIM SLUŽBAMA**

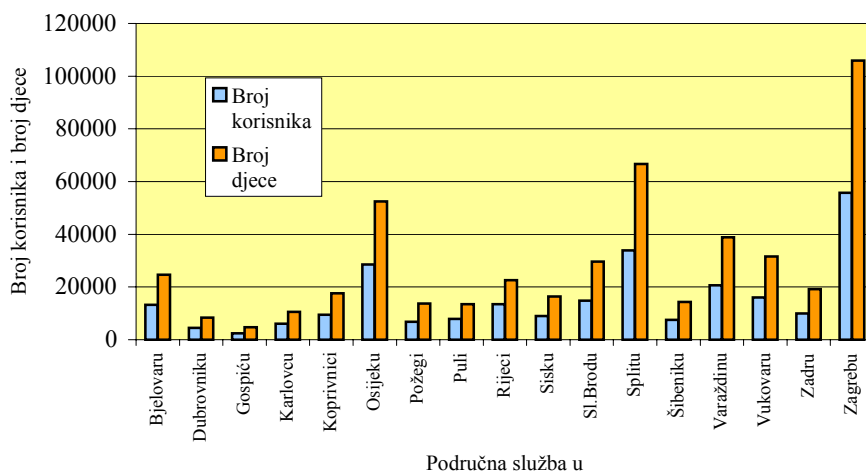
Tablica 24.

Stanje: 31. prosinca 2003.

Red. broj	Područna služba u	Broj korisnika	Broj djece
0	1	2	3
1.	Bjelovaru	13214	24632
2.	Dubrovniku	4441	8354
3.	Gospiću	2443	4781
4.	Karlovcu	6028	10540
5.	Koprivnici	9510	17669
6.	Osijeku	28505	52441
7.	Požegi	6741	13753
8.	Puli	7929	13535
9.	Rijeci	13449	22582
10.	Sisku	8960	16401
11.	Sl.Brodu	14848	29599
12.	Splitu	33933	66632
13.	Šibeniku	7544	14374
14.	Varaždinu	20699	38866
15.	Vukovaru	15986	31629
16.	Zadru	9903	19155
17.	Zagrebu	55778	105941
	<b>UKUPNO</b>	<b>259911</b>	<b>490884</b>

Napomena: podaci za Područnu službu u Čakovcu koja je djelomično u funkciji uključeni su u podatke Područne službe u Varaždinu; podaci za Područnu službu u Virovitici iz istih razloga uključeni su u podatke Područne službe Bjelovaru, a podaci iz Područne službe u Zaboku, koja još nije u funkciji uključeni su u podatke Područne službe u Zagrebu.

**Broj korisnika i broj djece prema područnim službama**



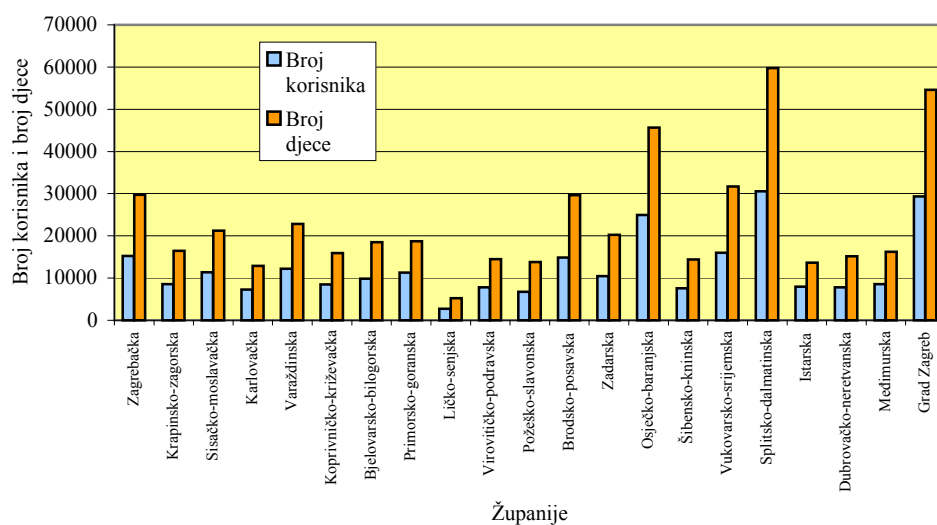
**BROJ KORISNIKA DOPLATKA ZA DJECU I BROJ DJECE  
PREMA ŽUPANIJAMA**

Tablica 25.

Stanje: 31. prosinca 2003.

Red. broj	Županija	Broj korisnika	Broj djece
0	1	2	3
1.	Zagrebačka	15265	29743
2.	Krapinsko-zagorska	8561	16463
3.	Sisačko-moslavačka	11382	21205
4.	Karlovačka	7298	12882
5.	Varaždinska	12201	22804
6.	Koprivničko-križevačka	8526	15933
7.	Bjelovarsko-bilogorska	9895	18514
8.	Primorsko-goranska	11316	18698
9.	Ličko-senjska	2739	5265
10.	Virovitičko-podravska	7807	14501
11.	Požeško-slavonska	6759	13778
12.	Brodsko-posavska	14870	29657
13.	Zadarska	10482	20237
14.	Osječko-baranjska	24920	45618
15.	Šibensko-kninska	7554	14403
16.	Vukovarsko-srijemska	16023	31731
17.	Splitsko-dalmatinska	30581	59769
18.	Istarska	7988	13671
19.	Dubrovačko-neretvanska	7788	15176
20.	Međimurska	8589	16249
21.	Grad Zagreb	29367	54587
	<b>UKUPNO</b>	<b>259911</b>	<b>490884</b>

**Broj korisnika i broj djece prema županijama**



**Rječnik kratica koje se koriste u  
«Statističkim informacijama Hrvatskog zavoda za mirovinsko osiguranje»**

- ZOMO** – Zakon o mirovinskom osiguranju ('Narodne novine', broj 102/98, 127/00, 59/01, 09/01, 147/02 i 117/03)
- ZOMIO** – Zakon o mirovinskom i invalidskom osiguranju (primjenjivao se do 31. prosinca 1998., 'Narodne novine', broj 26/83, 5/86, 42/87, 34/89, 57/89, 40/91, 26/93, 96/93 i 44/94)
- ZOMIOVO** – Zakon o pravima iz mirovinskog osiguranja djelatnih vojnih osoba, policijskih službenika i ovlaštenih službenih osoba ('Narodne novine', broj 128/99, 129/00, 16/01 i 22/02)
- ZOPHBDR** – Zakon o pravima hrvatskih branitelja iz Domovinskog rata i članova njihovih obitelji ('Narodne novine', broj 94/01, 122/02 i 122/02)
- AVM** – Aktualna vrijednost mirovine
- AVNM** – Svota najniže mirovine za 1 godinu mirovinskog staža

## **OSNOVNI POJMOVI IZ MIROVINSKOG OSIGURANJA PREMA ABECEDI**



### **Aktualna vrijednost mirovine**

Aktualna vrijednost mirovine je utvrđena svota mirovine za jedan osobni bod, koja se usklađuje 1. siječnja i 1. srpnja za polovicu stope promjene plaća i troškova života u prethodnom polugodištu u odnosu na polugodište koje mu prethodi (članak 81. i 84. ZOMO).

### **Hrvatska vojska**

Pripadnici Hrvatske vojske su korisnici starosne, invalidske ili obiteljske mirovine, koji su ostvarili pravo na mirovinu prema Zakonu o pravima iz mirovinskog osiguranja djelatnih vojnih osoba i ovlaštenih službenih osoba ("Narodne novine", broj 128/99., 16/99., 16/01., i 22/02.), posebnih i povoljnijih propisa o pravu na mirovinu djelatnih vojnih osoba koji su u svojstvu djelatne vojne osobe ili člana obitelji djelatne vojne osobe.

### **Hrvatski branitelji**

Hrvatski branitelji su osobe koje su stekle pravo na obiteljsku ili invalidsku mirovinu, te privremenu naknadu, prema posebnom Zakonu o pravima hrvatskih branitelja iz Domovinskog rata i članova njihovih obitelji ("Narodne novine", broj 94/01) i ranije važećim propisima, prema kojima su ostvarili pravo u svojstvu hrvatskog branitelja ili člana obitelji hrvatskog branitelja.

### **Invalidska mirovina zbog opće nesposobnosti za rad**

Invalidska mirovina zbog opće nesposobnosti za rad (članak 34. stavak 2. ZOMO) je invalidska mirovina ostvarena zbog gubitka sposobnosti za rad.

### **Invalidska mirovina zbog profesionalne nesposobnosti za rad**

Invalidska mirovina zbog profesionalne nesposobnosti za rad (članak 34. stavak 1. ZOMO) utvrđuje se kada je kod osiguranika smanjena radna sposobnost za više od polovice u odnosu na tjelesno i fizički zdravog osiguranika iste ili slične naobrazbe i sposobnosti, a njome su obuhvaćene i bivše naknade zaposlenim i nezaposlenim invalidima rada s preostalom radnom sposobnošću, koji su ostvarili pravo na temelju preostale radne sposobnosti, prema propisima o mirovinskom i invalidskom osiguranju koji su vrijedili do 31. prosinca 1998. te su prevedeni na invalidsku mirovinu prema članku 174. ZOMO.

Člankom 174. ZOMO-a propisano je da se korisnicima prava na temelju preostale radne sposobnosti, neposredne opasnosti od invalidnosti i izmijenjene radne sposobnosti, koji su ta prava ostvarili prema propisima koji su važili do 31. prosinca 1998., prevode ta prava od 1. siječnja 1999. po službenoj

dužnosti na invalidsku mirovinu zbog profesionalne nesposobnosti za rad. Invalidska mirovina zbog profesionalne nesposobnosti za rad određuje se primjenom mirovinskog faktora 0,8 ako je korisnik nezaposlen, odnosno ako ne obavlja samostalnu djelatnost. Prijašnjem korisniku prava na rad sa skraćenim radnim vremenom za vrijeme zaposlenja (SRV) mirovina je određena primjenom mirovinskog faktora 0,3333. Manjem broju korisnika prava na rad sa skraćenim radnim vremenom uzrok invalidnosti i preostale radne sposobnosti bio je utvrđen kao kumuliran, tj. kao kombinacija ozljede na radu ili profesionalne bolesti i ozljede izvan rada, odnosno bolesti. Da bi se spriječio nepovoljniji položaj tih korisnika u odnosu na korisnike iz članka 80. stavka 1. točke 6. ZOMO-a, kojima se invalidska mirovina zbog profesionalne nesposobnosti za rad uzrokovane ozljedom na radu ili profesionalnom bolešću za vrijeme zaposlenja ili obavljanja samostalne djelatnosti određuje primjenom mirovinskog faktora 0,5, pri prevođenju korisnika prava na rad sa skraćenim radnim vremenom s kumuliranim uzrokom invalidnosti i preostale radne sposobnosti uzeta je kombinacija mirovinskog faktora 0,3333 i mirovinskog faktora 0,5 i to u omjerima prema postotku udjela određenog uzroka invalidnosti, pa su tako dobiveni mirovinski faktori od 0,3334 do 0,4999.

### **Korisnici doplatka za djecu**

Korisnik doplatka za djecu je osoba koja koristi to davanje prema Zakonu o doplatku za djecu ("Narodne novine", broj 94/01.). Korisnik može biti roditelj, skrbnik, očuh, maćeha, baka, djed i osoba kojoj je dijete povjereno na čuvanje i odgoj.

Doplatka za djecu (novčano primanje radi potpore uzdržavanja i odgoja djece) koristi se za djecu na redovitom školovanju do kraja školske godine u kojoj su navršila 19 godina života, za djecu s oštećenjem zdravlja do 21 godine života, odnosno do 27 godine za djecu s teže oštećenim zdravljem.

Korisnik doplatka za djecu može biti hrvatski državljanin ili strani državljanin, s trajnim nastanjenjem i najmanje 3 godine neprekidnog prebivališta na teritoriju Republike Hrvatske, te ako ispunjava uvjete dohodovnog cenzusa.

### **Korisnici mirovina i ostalih prava**

Korisnici prava su korisnici starosne, invalidske ili obiteljske mirovine, te ostalih davanja koja isplaćuje Hrvatski zavod za mirovinsko osiguranje.

### **Korisnici prava na mirovinu ostvarenu pod povoljnijim uvjetima**

Korisnici koji su pravo na mirovinu ostvarili pod povoljnijim uvjetima su sljedeće osobe:

- sudionici NOR-a; osobe kojima je prema propisima koji su vrijedili do 31. prosinca 1998. određeno razdoblje mirovinskog staža između 6. travnja 1941. i 15. svibnja 1945. uračunato u poseban staž u dvostrukom trajanju i kojima je mirovina određena na poseban način (s povećanjem od 60% i/ili uz zajamčenu osnovicu) u odnosu na ostale osiguranike;
- radnici na određenim poslovima u unutarnjim poslovima i pravosuđu; osobe koje pravo na mirovinu i određivanje mirovine ostvaruju prema Zakonu o pravima iz mirovinskog osiguranja djelatnih vojnih osoba i ovlaštenih službenih osoba; do 31. prosinca 1998. te su osobe ostvarivale mirovinu pod povoljnijim uvjetima prema posebnim propisima sadržanim u ZOMIO;
- pripadnici Hrvatske domovinske vojske; osobe kojima je prema propisima o mirovinskom i invalidskom osiguranju koji su vrijedili do 31. prosinca 1998. razdoblje između 6. travnja 1941. do 15. svibnja 1945., a nakon toga i u zarobljeništvu, pripadništvo u tadašnjoj vojsci u Hrvatskoj (domobrani) priznato u mirovinski staž u dvostrukom trajanju i mirovina određena na povoljniji način u odnosu na ostale osiguranike;
- bivši politički zatvorenici, osobe kojima je vrijeme provedeno u zatvoru između 1. prosinca 1918. i 8. listopada 1991. priznato u staž osiguranja u dvostrukom trajanju, prema Zakonu o pravima bivših političkih zatvorenika ("Narodne novine", broj 34/95., 164/98. i 109/01.), a mirovina određena na povoljniji način prema tome zakonu u odnosu na druge osiguranike;
- pripadnici bivše JNA; osobe koje su ostvarile pravo na mirovinu u Hrvatskoj, prema Zakonu o ostvarivanju prava iz mirovinskog i invalidskog osiguranja pripadnika bivše JNA ("Narodne novine", broj 96/93) i članovi njihovih obitelji;
- redoviti članovi HAZU; osobe koje su redoviti članovi Hrvatske akademije znanosti i umjetnosti, kojima se mirovina određivala, odnosno određuje uz dodatak, prema članku 20. Zakona

o Hrvatskoj akademiji znanosti i umjetnosti ("Narodne novine", broj 34/91., 43/96. i 100/02.);

- korisnici mirovina članovi Izvršnog vijeća Sabora, Saveznog izvršnog vijeća i administrativno umirovljeni javni službenici, osobe koje su, prema propisima o mirovinskom i invalidskom osiguranju, važećima do 31. prosinca 1998. i na temelju odluke tadašnjeg SIV-a ili RIV-a, ostvarile pravo na mirovinu pod povoljnijim uvjetima i/ili im je mirovina određena na povoljniji način od ostalih osiguranika.

Hrvatska vojska, v. – pod Hrvatska vojska  
Hrvatski branitelji, v. pod Hrvatski branitelji

### **Minimalna mirovina**

Minimalna mirovina je mirovina ostvarena prema propisima koji su vrijedili do 31. prosinca 1998., a ostvarena je:

- kao starosna mirovina s najmanje 40 godina (muškarci) ili 35 godina (žene) navršenoga mirovinskog staža, ili
- kao invalidska mirovina zbog ozljede na radu ili profesionalne bolesti, ili
- kao obiteljska mirovina nakon smrti osiguranika ili korisnika mirovine pod uvjetima iz prethodnih alineja.

Minimalna mirovina se u navedenim slučajevima određivala kada je mirovina određena prema općim propisima o mirovinskom i invalidskom osiguranju iznosila manje od svote određene za minimalnu mirovinu.

### **Najniža mirovina**

Najniža mirovina se (prema ZOMO, od 1. siječnja 1999. – članak 82.) određuje u visini najniže svote mirovine za jednu godinu navršenoga mirovinskog staža (v. pod III. Aktualna vrijednost mirovine, najniža mirovina i postotak usklađivanja).

### **Najviša mirovina**

Najviša mirovina, prema propisima o mirovinskom i invalidskom osiguranju koji su vrijedili do 31. prosinca 1998., određivala se u fiksnoj svoti iznad koje se nije isplaćivala tada određena mirovina. Od 1. siječnja 1999. najviša mirovina usklađuje se kao i ostale mirovine.

Prema propisima važećim od 1. siječnja 1999., najviša mirovina ograničena je na 3,8 vrijednosnih bodova po godini mirovinskog staža (3,8 prosječne plaće u Hrvatskoj) za korisnike mirovina ostvarenih prema ZOMO (općim propisima). Za hrvatske branitelje i korisnike mirovine određene prema Zakonu o

pravima i dužnostima zastupnika u Hrvatskom saboru ("Narodne novine", broj 55/00.), najviša mirovina ograničena je na 7,6 prosječnih vrijednosnih bodova za 40 godina mirovinskog staža.

#### **Osiguranici – obrtnici**

Osiguranici – obrtnici su osobe iz članka 11. točke 1. i 4. ZOMO, tj. osobe koje se bave gospodarskom djelatnošću samostalnim radom.

#### **Osiguranici – poljoprivrednici**

Osiguranici poljoprivrednici su osobe iz članka 12. ZOMO, koje su vlasnici, zakupci ili koncesionari poljoprivrednog zemljišta i bave se poljoprivredom.

#### **Osiguranici – produženo osiguranje**

Osiguranici u produženom osiguranju su osobe koje su dobrovoljno uspostavile produženo osiguranje (članak 17. ZOMO), za vrijeme trajanja neplaćenog dopusta, mirovanja radnog odnosa do 3 godine života djeteta, stručnog usavršavanja ili specijalizacije, nezaposlenosti, prekida obavljanja samostalne djelatnosti, zaposlenja u inozemstvu (međunarodne organizacije), boravka u inozemstvu u svojstvu bračnog druga i nezaposlenosti u svojstvu pomoraca ili sezonskog radnika.

#### **Osiguranici – radnici**

Osiguranici – radnici su radnici i s njima izjednačene osobe (članak 10. ZOMO), pripadnici samostalnih djelatnosti (članak 11. točka 2. i 3. ZOMO) neobuhvaćeni kao obrtnici; i ostali osiguranici (članak 13 – 16. ZOMO) kao što su svećenici, članovi uprave trgovačkih društava, zaposleni kod stranih predstavništava i u inozemstvu i dr.

