

STATISTIČKE INFORMACIJE

HRVATSKOG ZAVODA ZA MIROVINSKO OSIGURANJE



godina V, BROJ 1/2007.

travanj 2007.

NAKLADNIK**HRVATSKI ZAVOD ZA MIROVINSKO OSIGURANJE**

Središnja služba
A. Mihanovića 3, 10000 Zagreb

Za nakladnika

Mile Rukavina

Glavni urednik

Goran Krstičević

Redakcija

mr.sc. Jasenka Đukić, Marica Imprić-Jurić, Ivan Jergović, Ljiljana Marušić, Marijana Šop, Olgica Vlašić-Cikojević, Anđelka Zrinušić

Lektorice

Vlasta Antolić
Boška Žedelj

Adresa uredništva

A. Mihanovića 3, 10000 Zagreb
telefon: 01/4595-156, telefaks: 01/4595-168
elektronička pošta: statisticke.informacije@mirovinsko.hr
www.mirovinsko.hr

Tisak

Vjesnik d.d. Zagreb
Slavonska avenija 4, 10000 Zagreb

Naklada

500 primjeraka

"Statističke informacije Hrvatskog zavoda za mirovinsko osiguranje"
tiskaju se tromjesečno.

Molimo korisnike da pri korištenju podataka navedu izvor

ISSN 1334-806X

Zagreb, travanj 2007.

PREDGOVOR

Radi što bolje informiranosti i dostupnosti statističkih podataka Hrvatskog zavoda za mirovinsko osiguranje svim zainteresiranim korisnicima, u 2003. godini pokrenut je projekt izdavanja biltena sa statističkim podacima koji se vode i obrađuju u Zavodu. Prvi broj 'Statističkih informacija Hrvatskog zavoda za mirovinsko osiguranje' tiskan je u svibnju 2003., i od tada do broja 8 iz 2003. izlazi kao mjesečnik.

U biltenu "Statističke informacije Hrvatskog zavoda za mirovinsko osiguranje" objavljuju se statistički podaci iz područja mirovinskog osiguranja i doplatka za djecu u Republici Hrvatskoj. Radi cjelovitijeg pregleda kretanja na području mirovinskog osiguranja i doplatka za djecu, objavljuju se i višegodišnji podaci o korisnicima, osiguranicima i doplatku za djecu.

U ovom broju "Statističkih informacija Hrvatskog zavoda za mirovinsko osiguranje" sadržani su podaci o osiguranicima u obveznom mirovinskom osiguranju na temelju generacijske solidarnosti prema godinama, osnovama osiguranja, spolu, djelatnostima, županijama i područnim službama Zavoda. Isto tako, dan je pregled korisnika prava iz mirovinskog osiguranja prema godinama i osnovama osiguranja, prosječnoj mirovini, prema vrstama mirovina, korisnicima najviše i najniže mirovine, korisnicima mirovina koji su pravo ostvarili prema povoljnijim uvjetima, prosječnom mirovinskom stažu te prosječnoj dobi korisnika mirovina i broju korisnika mirovina prema područnim službama i županijama, te ostalom.

Uvršteni su i podaci o aktualnoj vrijednosti mirovine i postotku usklađivanja mirovina od siječnja 1999. do siječnja 2007. U dijelu o doplatku za djecu dani su podaci o broju korisnika doplatka za djecu i broju djece prema godinama (stanje na dan 31. prosinca od 1991. do 2006. godine), prosječnom broju korisnika, djece i prosječnim svotama doplatka za djecu (za razdoblje od 2003. do razdoblja I.-III. 2007.), te kretanjima prema mjesecima (2005.- travnja 2007.), područnim službama i županijama s prosječnom mjesečnom svotom doplatka (stanje 31. ožujka 2007.).

Radi lakšeg snalaženja pripremljen je i pregled osnovnih pojmova iz mirovinskog osiguranja prema abecedi. "Statističke informacije Hrvatskog zavoda za mirovinsko osiguranje" tiskaju se tromjesečno. Tiskovine Zavoda, uključujući i "Statističke informacije Hrvatskog zavoda za mirovinsko osiguranje" dostupne su i u digitalnom obliku, na internetskoj stranici www.mirovinsko.hr, u potkategoriji "Publikacije".

Zagreb, travanj 2007.

Urednik

Goran Krstičević

Ispravak

- U Statističkim informacijama Hrvatskog zavoda za mirovinsko osiguranje, godina IV., broj 4/2006., u tablici 18d., stranica 29. (Prosječna dob korisnika mirovina prema vrstama mirovina) u stupcu *ukupno (GGMM)* za starosnu mirovinu, točan podatak je 69 05 (umjesto 60 05).

redakcija

SADRŽAJ

	stranica
PREDGOVOR	III.
ISPRAVAK	IV.
I. OSIGURANICI U MIROVINSKOM OSIGURANJU GENERACIJSKE SOLIDARNOSTI	
<i>Tablica 1. Osiguranici prema godinama i osnovama osiguranja</i>	1
<i>Tablica 2. Broj osiguranika prema osnovama osiguranja i spolu</i>	2
<i>Tablica 3. Osiguranici prema osnovama osiguranja i dobi</i>	3
<i>Tablica 4. Osiguranici prema djelatnostima i spolu</i>	4
<i>Tablica 5. Osiguranici prema područnim službama i osnovama osiguranja</i>	5
<i>Tablica 6. Osiguranici prema županijama i osnovama osiguranja</i>	6
<i>Tablica 7. Kretanje broja osiguranika prema mjesecima</i>	7
<i>Tablica 7a. Osiguranici prema dobnim skupinama i spolu</i>	8
II. KORISNICI PRAVA	
<i>Tablica 8. Korisnici mirovina prema godinama i osnovama osiguranja</i>	9
<i>Tablica 9. Korisnici mirovina prema Zakonu o mirovinskom osiguranju</i>	10
<i>Tablica 9a. Hrvatska vojska</i>	10
<i>Tablica 9b. Hrvatski branitelji i privremene naknade hrvatskih branitelja</i>	10
<i>Tablica 10. Korisnici mirovina i visine mirovina prema vrstama mirovina</i>	11
<i>Tablica 10a. Korisnici mirovina i visine mirovina prema vrstama mirovina, koji su ostvarili pravo na mirovinu do 31.12.1998.</i>	12
<i>Tablica 10b. Korisnici mirovina i visine mirovina prema vrstama mirovina, koji su ostvarili pravo na mirovinu od 1.1.1999.</i>	13
<i>Tablica 10c. Korisnici mirovina i visine mirovina prema vrstama mirovina, kojima je mirovina određena prema Zakonu o pravima DVO, PS i OSO</i>	14
<i>Tablica 10d. Korisnici mirovina i visine mirovina prema vrstama mirovina, kojima je mirovina određena prema ZOPHBDR</i>	15
<i>Tablica 11. Korisnici mirovina prema Zakonu o mirovinskom osiguranju</i>	16
<i>Tablica 11a. Hrvatska vojska</i>	16
<i>Tablica 11b. Hrvatski branitelji i privremene naknade hrvatskih branitelja</i>	16
<i>Tablica 12. Prosječne mirovine umanjene za porez i prirez</i>	17
<i>Tablica 12a. Prosječne mirovine Hrvatske vojske umanjene za porez i prirez</i>	17
<i>Tablica 12b. Prosječne mirovine hrvatskih branitelja umanjene za porez i prirez</i>	17
<i>Tablica 13. Kretanje ukupnog broja korisnika mirovina prema mjesecima</i>	18
<i>Tablica 13a. Korisnici mirovina prema dobnim skupinama i spolu</i>	19
<i>Tablica 13b. Korisnici mirovina prema dobnim skupinama i spolu, kojima je mirovina određena prema Zakonu o pravima DVO, PS i OSO</i>	20

SADRŽAJ

	stranica
Tablica 13c. Korisnici mirovina prema dobnim skupinama i spolu, kojima je mirovina određena prema ZOPHBDR	21
Tablica 13d. Korisnici mirovina prema godinama mirovinskog staža i spolu	22
Tablica 13e. Korisnici mirovina prema godinama mirovinskog staža i spolu, kojima je mirovina određena prema Zakonu o pravima DVO, PS i OSO	23
Tablica 13f. Korisnici mirovina prema godinama mirovinskog staža i spolu, kojima je mirovina određena prema ZOPHBDR	24
Tablica 14. Broj korisnika invalidskih mirovina i prosječne mjesečne mirovine	25
Tablica 15. Korisnici najviše mirovine ostvarene prema ZOMIO koji se primjenjivao do 31. prosinca 1998.	26
Tablica 15a. Korisnici minimalne mirovine prema ZOMIO koji se primjenjivao do 31. prosinca 1998.	26
Tablica 15b. Korisnici najviše mirovine ostvarene prema Zakonu o najvišoj mirovini	26
Tablica 15c. Korisnici najniže mirovine	26
Tablica 16. Korisnici mirovina koji su pravo na mirovinu ostvarili pod povoljnijim uvjetima	27
Tablica 16a. Korisnici mirovina koji su pravo na mirovinu ostvarili prema općim propisima	27
Tablica 17. Korisnici ostalih prava iz mirovinskog osiguranja	28
Tablica 17a. Naknada za tjelesno oštećenje ostvarena prema ZOMIO koji se primjenjivao do 31. prosinca 1998.	28
Tablica 17b. Naknada za tjelesno oštećenje prema ZOMO	28
Tablica 17c. Naknada za tjelesno oštećenje ostvarena prema ZOMIO i ZOMO	28
Tablica 17d. Doplatka za tuđu njegu i pomoć ostvaren prema ZOMIO koji se primjenjivao do 31. prosinca 1998.	28
Tablica 18. Prosječni mirovinski staž korisnika mirovina	29
Tablica 18a. Prosječni mirovinski staž korisnika mirovina koji su mirovinu ostvarili u 2007. - novi korisnici	29
Tablica 18b. Navršene godine života korisnika mirovina koji su mirovinu ostvarili u 2007. - novi korisnici	29
Tablica 18c. Broj godina korištenja prava na mirovinu	29
Tablica 18d. Prosječna dob korisnika mirovina prema vrstama mirovina	29
Tablica 18e. Korisnici mirovina koji su prvi put ostvarili pravo na mirovinu u 2007. godini (1.1.-31.3.2007.)- novi korisnici	30
Tablica 18f. Korisnici mirovina koji su prvi put ostvarili pravo na mirovinu u 2007. godini (1.1.-31.3.2007.)- novi korisnici- bez korisnika mirovina koji su mirovinu ostvarili prema međunarodnim ugovorima	30
Tablica 19. Korisnici mirovina prema Zakonu o mirovinskom osiguranju, vrstama mirovine, spolu, prosječnoj mirovini i prosječnom stažu	31
Tablica 19a. Korisnici mirovina prema vrstama, spolu, prosječnoj mirovini i prosječnom stažu prema Zakonu o pravima DVO, PS i OSO	31
Tablica 19b. Korisnici mirovina prema vrstama, spolu, prosječnoj mirovini i prosječnom stažu prema ZOPHBDR	31

SADRŽAJ

stranica

Tablica 20. Ukupan broj korisnika mirovina prema Zakonu o mirovinskom osiguranju, vrstama mirovina i područnim službama	32
Tablica 20a. Ukupan broj korisnika mirovina prema Zakonu o pravima DVO, PS i OSO, vrstama mirovina i područnim službama	33
Tablica 20b. Ukupan broj korisnika mirovina prema ZOPHBDR, vrstama mirovina i područnim službama	34
Tablica 21. Ukupan broj korisnika mirovina prema Zakonu o mirovinskom osiguranju, vrstama mirovina i županijama	35
Tablica 21a. Ukupan broj korisnika mirovina prema Zakonu o pravima DVO, PS i OSO, vrstama mirovina i županijama	36
Tablica 21b. Ukupan broj korisnika mirovina prema ZOPHBDR, vrstama mirovina i županijama	37
 III. AKTUALNA VRIJEDNOST MIROVINE I POSTOTAK USKLAĐIVANJA	
Tablica 22. Aktualna vrijednost mirovine (AVM), najniža mirovina (AVNM) i postotak usklađivanja	38
 IV. DOPLATAK ZA DJECU	
Tablica 23. Korisnici doplatka za djecu i broj djece prema godinama	39
Tablica 23a. Prosjek broja korisnika, djece i prosječne svote doplatka za djecu	39
Tablica 24. Kretanje broja korisnika doplatka za djecu i broja djece prema mjesecima	40
Tablica 25. Broj korisnika doplatka za djecu, broj djece i prosječna mjesečna svota doplatka prema područnim službama	41
Tablica 26. Broj korisnika doplatka za djecu, broj djece i prosječna mjesečna svota doplatka prema županijama	42
 Rječnik kratica koje se koriste u "Statističkim informacijama Hrvatskog zavoda za mirovinsko osiguranje"	 43
 Osnovni pojmovi iz mirovinskog osiguranja prema abecedi	 44

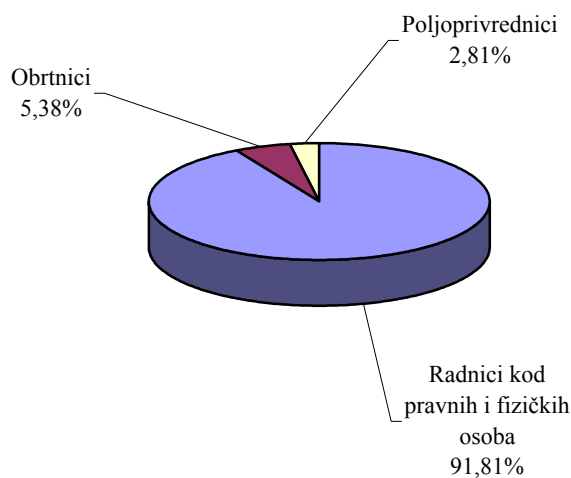
I. OSIGURANICI U SUSTAVU GENERACIJSKE SOLIDARNOSTI**OSIGURANICI PREMA GODINAMA I OSNOVAMA OSIGURANJA**

Tablica 1.

Stanje: 31. prosinca

Godina	Radnici kod pravnih i fizičkih osoba (bivši Fond radnika)		Obrtnici (bivši Fond samost.privrednika)		Poljoprivrednici (bivši Fond ind.poljoprivrednika)		Ukupno	
	Broj osiguranika	Lančani indeks	Broj osiguranika	Lančani indeks	Broj osiguranika	Lančani indeks	Broj osiguranika	Lančani indeks
0	1	2	3	4	5	6	7	8
1991.	1555734	92,4	68535	99,7	214996	99,1	1839265	93,4
1992.	1442406	92,7	66000	96,3	216386	100,6	1724792	93,8
1993.	1410638	97,8	66726	101,1	220774	102,0	1698138	98,5
1994.	1384594	98,2	73461	110,1	163846	74,2	1621901	95,5
1995.	1340951	96,8	77549	105,6	149481	91,2	1567981	96,7
1996.	1267650	94,5	81095	104,6	130230	87,1	1478975	94,3
1997.	1270226	100,2	79962	98,6	118750	91,2	1468938	99,3
1998.	1282576	101,0	80021	100,1	108912	91,7	1471509	100,2
1999.	1239200	96,6	76629	95,8	90262	82,9	1406091	95,6
2000.	1224178	98,8	77331	100,9	79001	87,5	1380510	98,2
2001.	1249709	102,1	78783	101,9	73610	93,2	1402102	101,6
2002.	1274293	102,0	80471	102,1	67217	91,3	1421981	101,4
2003.	1301994	102,2	82775	102,9	59226	88,1	1443995	101,5
2004.	1324474	101,7	83840	101,3	51791	87,4	1460105	101,1
2005.	1368402	103,3	83749	99,9	46726	90,2	1498877	102,7
2006.	1412215	103,2	82736	98,8	43219	92,5	1538170	102,6

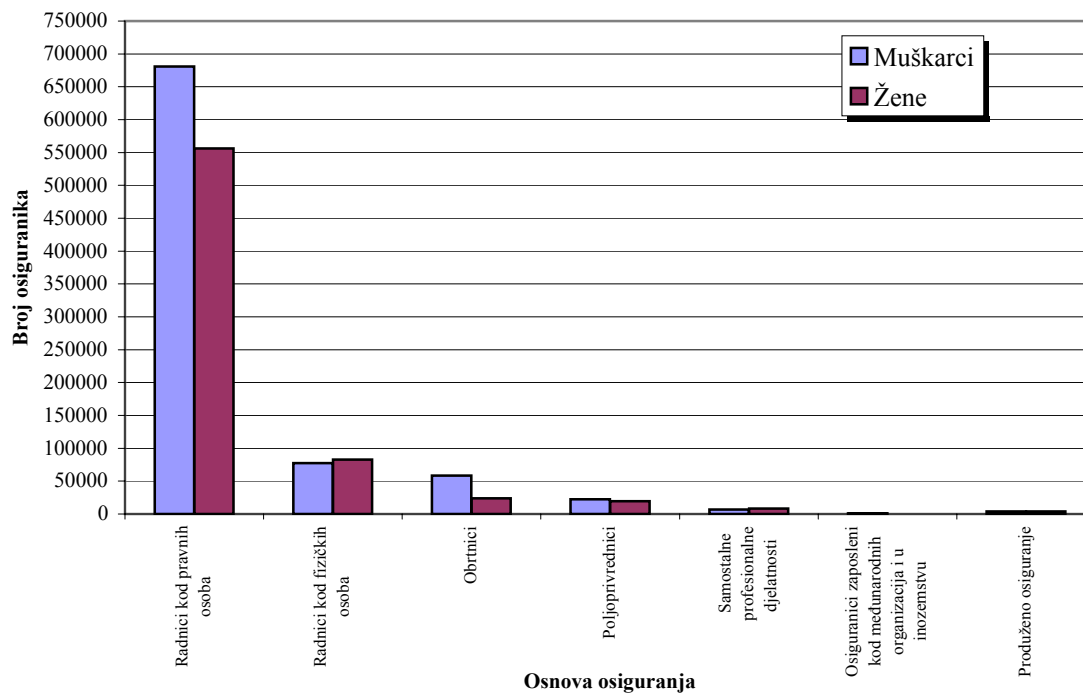
Napomena: Do 1994. iskazani su podaci o svim osiguranicima poljoprivrednicima registriranim u matičnoj evidenciji osiguranika, a od 1994. iskazani su podaci o osiguranicima poljoprivrednicima za koje se obavlja zaduženje i naplata doprinosa.

Struktura osiguranika prema osnovama osiguranja-2006. godina

BROJ OSIGURANIKA PREMA OSNOVAMA OSIGURANJA I SPOLU

Tablica 2.

Red. broj	Osnova osiguranja	Prosječan broj u razdoblju 1.1.-31.3.2007.			Stanje 31.3.2007.		
		Muškarci	Žene	Ukupno	Muškarci	Žene	Ukupno
0	1	2	3	4	5	6	7
1.	Radnici kod pravnih osoba	676318	553303	1229621	681056	556408	1237464
2.	Radnici kod fizičkih osoba	76699	82564	159263	77469	82699	160168
3.	Obrtnici	58314	23831	82145	58320	23844	82164
4.	Poljoprivrednici	22198	19598	41796	22253	19635	41888
5.	Samostalne profesionalne djelatnosti	6746	8528	15274	6738	8426	15164
6.	Osiguranci zaposleni kod međunarodnih organizacija u inozemstvu	841	34	875	835	34	869
7.	Produženo osiguranje	3859	3686	7545	3812	3658	7470
UKUPNO		844975	691544	1536519	850483	694704	1545187

Osiguranci prema osnovama osiguranja i spolu

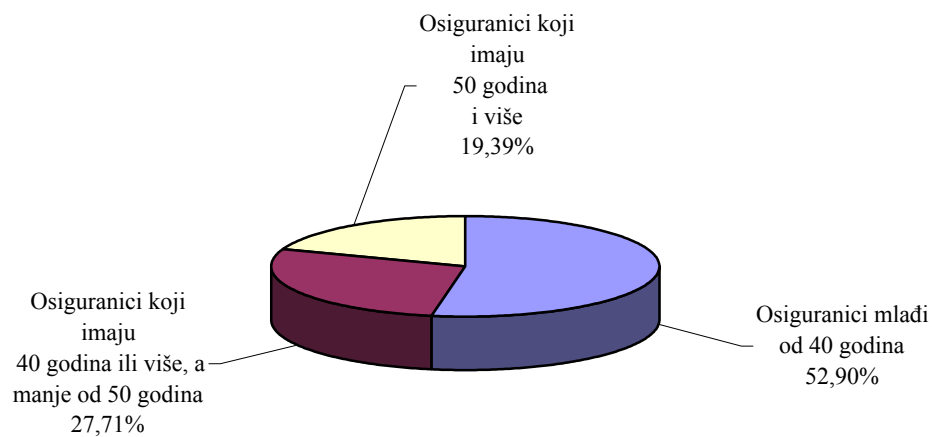
OSIGURANICI PREMA OSNOVAMA OSIGURANJA I DOBI

Tablica 3.

Stanje: 31. ožujka 2007.

Red. broj	Osnova osiguranja	Osiguranci mlađi od 40 godina	Osiguranci koji imaju 40 godina ili više, a manje od 50 godina	Osiguranci koji imaju 50 godina i više	Ukupno
0	1	2	3	4	5
1.	Radnici kod pravnih osoba	647400	353342	236722	1237464
2.	Radnici kod fizičkih osoba	119760	28594	11814	160168
3.	Obrtnici	35440	26932	19792	82164
4.	Poljoprivrednici	7399	11706	22783	41888
5.	Samostalne profesionalne djelatnosti	5295	4875	4994	15164
6.	Osiguranci zaposleni kod međunarodnih organizacija i u inozemstvu	172	297	400	869
7.	Produženo osiguranje	2005	2408	3057	7470
UKUPNO		817471	428154	299562	1545187

Struktura osiguranika prema dobi

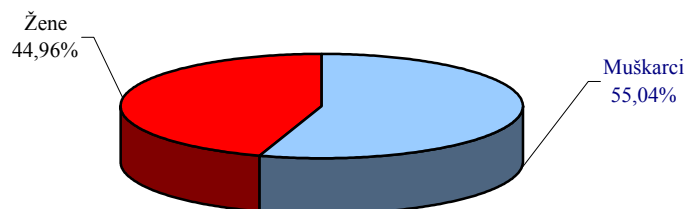


OSIGURANICI PREMA DJELATNOSTIMA I SPOLU

Tablica 4.

Stanje: 31. ožujka 2007.

Red. broj	Područja	Djelatnosti	Muškarci	Žene	Ukupno
0	1	2	3	4	5
1.	A	Poljoprivreda, lov i šumarstvo	46521	30644	77165
2.	B	Ribarstvo	3671	785	4456
3.	C	Rudarstvo i vađenje	6581	992	7573
4.	D	Prerađivačka industrija	190932	114147	305079
5.	E	Opskrba električnom energijom, plinom i vodom	21586	5540	27126
6.	F	Građevinarstvo	120146	16944	137090
7.	G	Trgovina, popravak motor. vozila i predmeta za kućanstvo	124461	133556	258017
8.	H	Hoteli i restorani	35318	40999	76317
9.	I	Prijevoz, skladištenje i veze	73471	26783	100254
10.	J	Financijsko posredovanje	15911	32071	47982
11.	K	Poslovanje nekretninama, iznajmljivanja i poslovne usluge	64109	47430	111539
12.	L	Javna uprava, obrana, obvezno socijalno osiguranje	68915	49179	118094
13.	M	Obrazovanje	23268	72709	95977
14.	N	Zdravstvena zaštita i socijalna skrb	19901	71764	91665
15.	O	Ostale društvene, socijalne i osobne uslužne djelatnosti	28279	36116	64395
16.	P	Privatna kućanstva sa zaposlenim osobljem	787	8790	9577
17.	Q	Izvanteritorijalne organizacije i tijela	20	39	59
18.		Nepoznate - neprevedene šifre djelatnosti	6606	6216	12822
UKUPNO			850483	694704	1545187

Struktura osiguranika prema spolu

OSIGURANICI PREMA PODRUČNIM SLUŽBAMA I OSNOVAMA OSIGURANJA

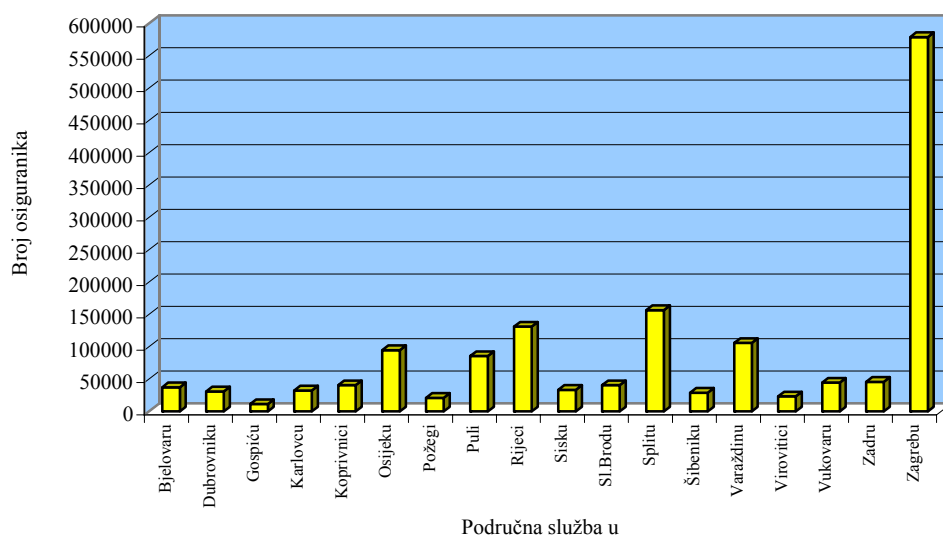
Tablica 5.

Stanje: 31. ožujka 2007.

Red. broj	Područna služba u	Radnici kod pravnih osoba	Radnici kod fizičkih osoba	Obrtnici	Pojljoprivrednici	Samostalne profesionalne djelatnosti	Osiguranci zaposleni kod međunarodnih organizacija i u inozemstvu	Produženo osiguranje	Ukupno
0	1	2	3	4	5	6	7	8	9
1.	Bjelovaru	27316	3450	1511	4709	369	2	96	37453
2.	Dubrovniku	25163	2775	1640	735	251	49	485	31098
3.	Gospiću	8857	1319	750	450	48	3	54	11481
4.	Karlovcu	24951	4231	1894	906	362	7	126	32477
5.	Koprivnici	29094	3476	1559	5896	296	3	219	40543
6.	Osijeku	78011	8596	4098	3101	849	7	272	94934
7.	Požegi	16455	2495	1052	975	171	0	50	21198
8.	Puli	63755	11681	7595	1241	836	51	664	85823
9.	Rijeci	104891	13667	9131	528	1341	427	1235	131220
10.	Sisku	25775	4040	1686	1611	315	4	132	33563
11.	Sl.Brodu	29308	6471	2781	1691	362	1	158	40772
12.	Splitu	122497	20495	9502	1766	1536	107	877	156780
13.	Šibeniku	22276	3768	2337	260	238	35	178	29092
14.	Varaždinu	83798	11753	4590	4918	671	3	183	105916
15.	Virovitici	16213	2745	1135	3198	185	2	43	23521
16.	Vukovaru	32156	6533	2777	2785	323	4	75	44653
17.	Zadru	33399	6590	3766	555	793	82	647	45832
18.	Zagrebu	493549	46083	24360	6563	6218	82	1976	578831
	UKUPNO	1237464	160168	82164	41888	15164	869	7470	1545187

Napomena: Podaci za Područnu službu u Čakovcu, koja je djelomično u funkciji, uključeni su u podatke Područne službe u Varaždinu, a podaci za Područnu službu u Zaboku, koja još nije u funkciji, uključeni su u podatke Područne službe u Zagrebu.

Osiguranci prema područnim službama



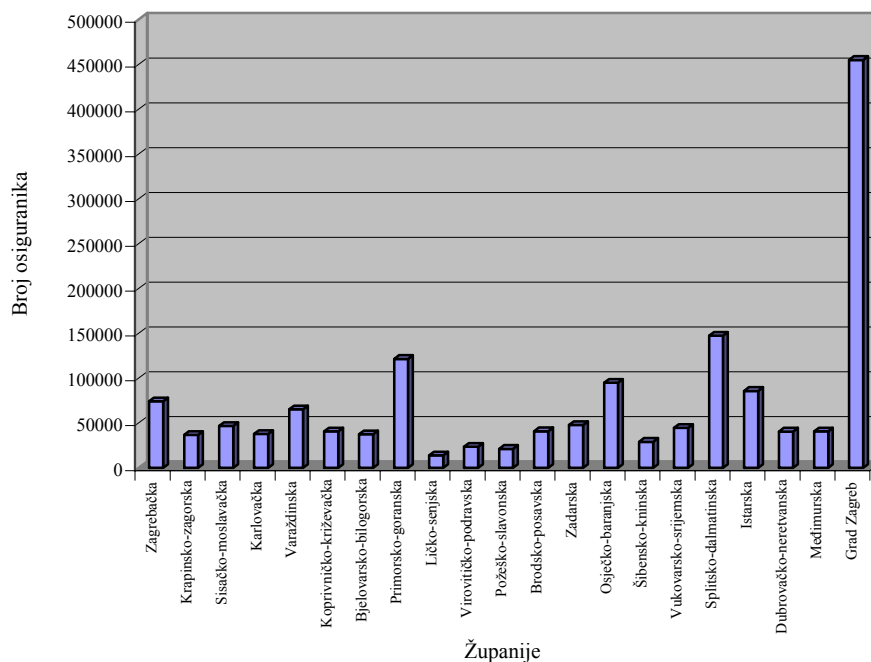
OSIGURANICI PREMA ŽUPANIJAMA I OSNOVAMA OSIGURANJA

Tablica 6.

Stanje: 31. ožujka 2007.

Red. broj	Županija	Radnici kod pravnih osoba	Radnici kod fizičkih osoba	Obrtnici	Pojloprivrednici	Samostalne prof.djelatnosti	Osiguranci zaposleni kod međunarodnih organizacija i u inozemstvu	Produženo osiguranje	Ukupno
0	1	2	3	4	5	6	7	8	9
1.	Zagrebačka	51264	11656	5953	4178	714		3	74142
2.	Krapinsko-zagorska	25931	6325	2751	1346	254		1	36739
3.	Sisačko-moslavačka	37024	5051	2178	1811	405		5	46624
4.	Karlovačka	29161	4867	2202	1004	408		8	37807
5.	Varaždinska	51672	7239	2888	2843	466		2	65215
6.	Koprivničko-križevačka	29094	3476	1557	5896	296		3	40541
7.	Bjelovarsko-bilogorska	27316	3450	1511	4709	369		2	37453
8.	Primorsko-goranska	98048	12218	8162	291	1258	413	1140	121530
9.	Ličko-senjska	10199	1819	1135	499	72		14	13842
10.	Virovitičko-podravsk	16213	2745	1135	3198	185		2	23521
11.	Požeško-slavonska	16455	2495	1051	975	171		0	21197
12.	Brodsko-posavska	29308	6471	2782	1691	362		1	40773
13.	Zadarska	34690	6903	4040	645	806		84	47829
14.	Osječko-baranjska	78011	8596	4101	3101	849		7	94937
15.	Šibensko-kninska	22276	3768	2336	260	238		35	29091
16.	Vukovarsko-srijemska	32156	6533	2776	2785	323		4	44652
17.	Splitsko-dalmatinska	115525	19027	8921	1569	1445	104	841	147432
18.	Istarska	63755	11681	7598	1241	836		51	85826
19.	Dubrovačko-neretvanska	32135	4243	2220	932	342		52	40445
20.	Međimurska	32126	4514	1700	2075	205		1	40699
21.	Grad Zagreb	405105	27091	15167	839	5160		77	454892
UKUPNO		1237464	160168	82164	41888	15164		869	1545187

Osiguranci prema županijama

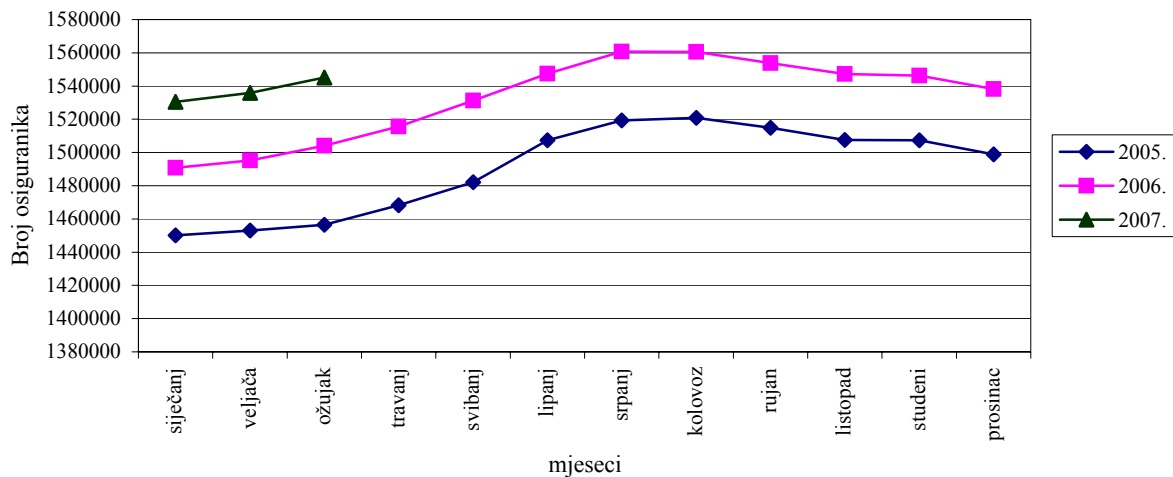


KRETANJE BROJA OSIGURANIKA PREMA MJESECIMA

Tablica 7.

Red. broj	Mjesec	Ukupan broj osiguranika			Indeks <u>2006.</u> / 2005.	Indeks <u>2007.</u> / 2006.
		Godine				
		2005.	2006.	2007.		
0	1	2	3	4	5	6
1.	siječanj	1450059	1490860	1530528	102,8	102,7
2.	veljača	1453101	1495150	1535842	102,9	102,7
3.	ožujak	1456494	1504013	1545187	103,3	102,7
4.	travanj	1468155	1515550		103,2	0,0
5.	svibanj	1482175	1531247		103,3	0,0
6.	lipanj	1507441	1547516		102,7	0,0
7.	srpanj	1519385	1560636		102,7	0,0
8.	kolovoz	1520847	1560470		102,6	0,0
9.	rujan	1514878	1553890		102,6	0,0
10.	listopad	1507623	1547298		102,6	0,0
11.	studeni	1507389	1546334		102,6	0,0
12.	prosinac	1498877	1538170		102,6	0,0

Kretanje broja osiguranika



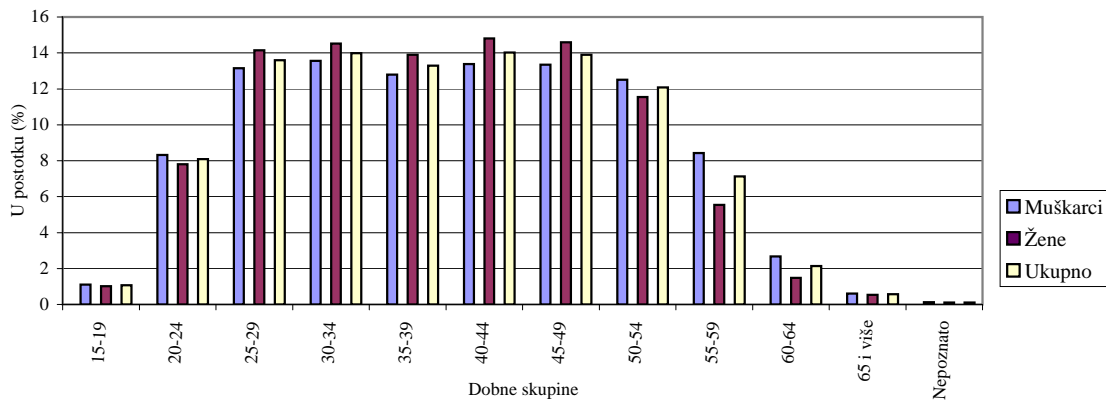
OSIGURANICI PREMA DOBNIM SKUPINAMA I SPOLU

Tablica 7a.

Stanje: 31. ožujka 2007.

Redni broj	DOBNE SKUPINE	MUŠKARCI		ŽENE		UKUPNO	
		Broj osiguranika	%	Broj osiguranika	%	Broj osiguranika	%
0	1	2	3	4	5	6	7
1.	15-19	9412	1,11	7040	1,01	16452	1,06
2.	20-24	70833	8,33	54228	7,81	125061	8,09
3.	25-29	111898	13,16	98298	14,15	210196	13,60
4.	30-34	115371	13,57	100858	14,52	216229	13,99
5.	35-39	108825	12,80	96560	13,90	205385	13,29
6.	40-44	113750	13,37	102838	14,80	216588	14,02
7.	45-49	113484	13,34	101358	14,59	214842	13,90
8.	50-54	106317	12,50	80261	11,55	186578	12,07
9.	55-59	71716	8,43	38457	5,54	110173	7,13
10.	60-64	22793	2,68	10283	1,48	33076	2,14
11.	65 i više	5092	0,60	3738	0,54	8830	0,57
12.	Nepoznato	992	0,12	785	0,11	1777	0,12
	UKUPNO	850483	100,00	694704	100,00	1545187	100,00

STRUKTURA OSIGURANIKA PREMA DOBNIM SKUPINAMA I SPOLU



II. KORISNICI PRAVA

KORISNICI MIROVINA PREMA GODINAMA I OSNOVAMA OSIGURANJA

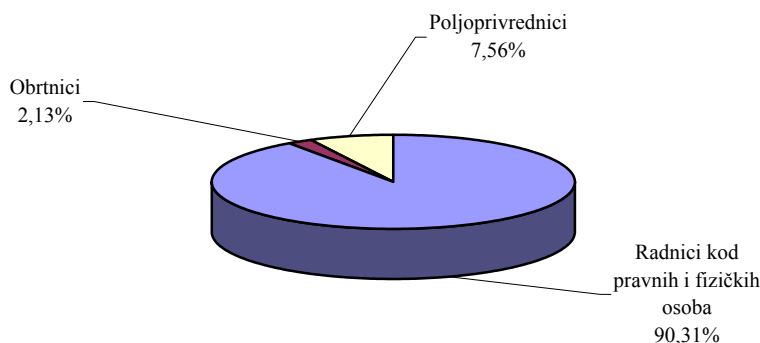
Tablica 8.

Stanje: 31. prosinca

Godina	Radnici kod pravnih i fizičkih osoba (bivši Fond radnika)		Obrtnici (bivši Fond samost. privrednika)		Poljoprivrednici (bivši Fond individualnih poljoprivrednika)		Ukupno	
	Broj korisnika	Lančani indeks	Broj korisnika	Lančani indeks	Broj korisnika	Lančani indeks	Broj korisnika	Lančani indeks
0	1	2	3	4	5	6	7	8
1991.	672052	109,4	15862	100,2	31954	124,6	719868	109,8
1992.	723978	107,7	15447	97,4	35520	111,2	774945	107,7
1993.	740065	102,2	16368	106,0	38378	108,0	794811	102,6
1994.	765024	103,4	17114	104,6	42983	112,0	825121	103,8
1995.	799436	104,5	17663	103,2	48670	113,2	865769	104,9
1996.	813988	101,8	18000	101,9	56750	116,6	888738	102,7
1997.	843697	103,6	18997	105,5	62826	110,7	925520	104,1
1998.	868131	102,9	20226	106,5	66995	106,6	955352	103,2
1999.	924749	106,5	20160	99,7	72892	108,8	1017801	106,5
2000.*	917283	99,2	20273	100,6	80948	111,1	1018504	100,1
2001.	929371	101,3	20355	100,4	82394	101,8	1032120	101,3
2002.	939214	101,1	20737	101,9	82241	99,8	1042192	101,0
2003.	948523	101,0	21355	103,0	84671	103,0	1054549	101,2
2004.	958810	101,1	21958	102,8	84887	100,3	1065655	101,1
2005.	973793	101,6	22528	102,6	84250	99,2	1080571	101,4
2006.	993460	102,0	23476	104,2	83150	98,7	1100086	101,8

Napomena: *U svibnju 2000. godine prestala je isplata mirovina korisnicima koji su pravo na mirovinu ostvarili u BiH, a 30. travnja 2003. korisnicima koji su pravo na mirovinu ostvarili u Srbiji i Crnoj Gori koje su preuzete prema Zakonu o isplati mirovina korisnicima koji su mirovinu ostvarili u republikama bivše SFRJ ("Narodne novine", br. 96/93.).

Struktura korisnika mirovina prema osnovama osiguranja-2006. godina



**BROJ KORISNIKA MIROVINA I PROSJEČNA MIROVINA
za ožujak 2007. (isplata u travnju 2007.)**

I. KORISNICI MIROVINA PREMA ZAKONU O MIROVINSKOM OSIGURANJU

Tablica 9.

Vrsta mirovine	Broj korisnika mirovina	Prosječna mirovina umanjena za porez i prirez
0	1	2
Starosna	576138	2.110,44
Invalidska	237376	1.704,42
Obiteljska	234448	1.667,77
UKUPNO	1047962	1.919,44

II. HRVATSKA VOJSKA - prema Zakonu o pravima iz mirovinskog osiguranja djelatnih vojnih osoba, policijskih službenika i ovlaštenih službenih osoba (DVO, PS i OSO)

Tablica 9a.

Vrsta mirovine	Broj korisnika mirovina	Prosječna mirovina umanjena za porez i prirez
0	1	2
Starosna	1861	4.497,99
Invalidska	9125	2.758,77
Obiteljska	417	3.984,55
UKUPNO	11403	3.087,44

**III. HRVATSKI BRANITELJI I PRIVREMENE NAKNADE HRVATSKIH BRANITELJA
(prema ZOPHBDR)**

Tablica 9b.

Vrsta mirovine	Broj korisnika mirovina	Prosječna mirovina umanjena za porez i prirez
0	1	2
Najniža mirovina (čl.31. st.3. ZOPHBDR/2005.)	101	2.009,09
Invalidska	35067	4.904,73
Obiteljska	12102	7.067,70
UKUPNO	47270	5.452,31
Privremene naknade hrvatskih branitelja	5426	3.963,22

Prosječna mirovina umanjena za porez i prirez prema Zakonu o porezu na dohodak (NN, br. 177/04) osim obiteljskih mirovina prema članku 9. stavku 1. točki 7. i članku 53. stavku 2. Zakona.

Odnos broja korisnika mirovina i osiguranika je: 1:1,40

Udio prosječne mjesečne mirovine (prema ZOMO) u prosječnoj mjesečnoj neto plaći (za veljaču 2007. - 4.649 kn) iznosi 41,29%.

**KORISNICI MIROVINA I VISINE MIROVINA PREMA VRSTAMA MIROVINA
za ožujak 2007. (isplata u travnju 2007.)**

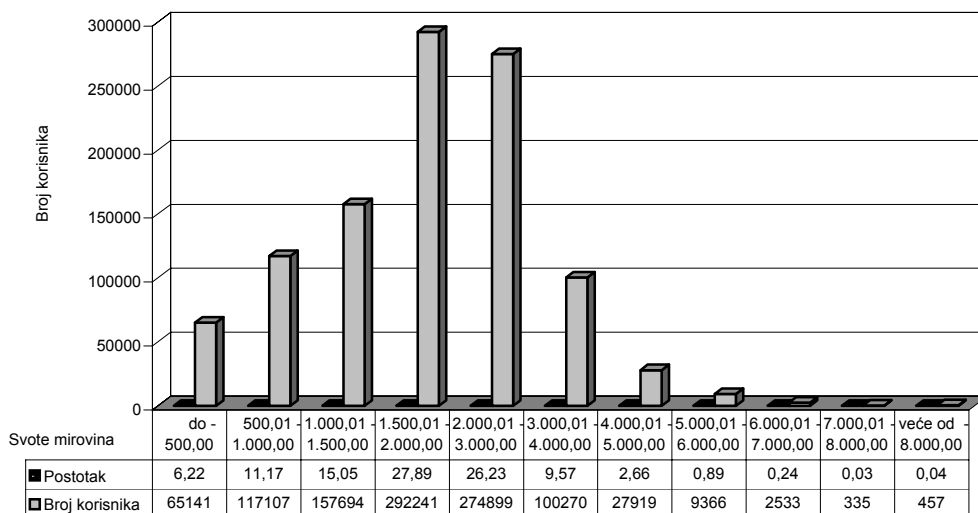
Tablica 10.

SVOTE MIROVINA	Ukupno		Starosna mirovina		Invalidska mirovina		Obiteljska mirovina	
	Broj korisnika	Prosječna mirovina umanjena za porez i prirrez	Broj korisnika	Prosječna mirovina umanjena za porez i prirrez	Broj korisnika	Prosječna mirovina umanjena za porez i prirrez	Broj korisnika	Prosječna mirovina umanjena za porez i prirrez
0	1	2	3	4	5	6	7	8
do - 500,00	65141	263,62	34795	251,97	20160	269,18	10186	292,43
500,01 - 1.000,00	117107	740,60	60156	728,40	22371	734,21	34580	765,95
1.000,01 - 1.500,00	157694	1.263,35	64173	1.257,21	50772	1.282,49	42749	1.249,82
1.500,01 - 2.000,00	292241	1.719,14	126929	1.725,67	75122	1.703,32	90190	1.723,15
2.000,01 - 3.000,00	274899	2.435,92	180895	2.455,70	51369	2.413,92	42635	2.378,53
3.000,01 - 4.000,00	100270	3.388,14	76101	3.388,83	13121	3.391,35	11048	3.379,61
4.000,01 - 5.000,00	27919	4.398,63	22025	4.407,38	3248	4.397,44	2646	4.327,31
5.000,01 - 6.000,00	9366	5.454,79	8241	5.461,24	885	5.411,64	240	5.392,51
6.000,01 - 7.000,00	2533	6.255,50	2111	6.256,30	303	6.210,11	119	6.356,89
7.000,01 - 8.000,00	335	7.402,04	289	7.400,22	15	7.392,29	31	7.423,69
veće od - 8.000,00	457	9.600,75	423	9.600,68	10	10.240,75	24	9.335,22
UKUPNO	1047962	1.919,44	576138	2.110,44	237376	1.704,42	234448	1.667,77

Napomena: U svote mirovina uključen je zaštitni dodatak uz mirovinu, ostvaren prema Zakonu o mirovinskom i invalidskom osiguranju (ZOMIO), koji se primjenjivao do 31. prosinca 1998.

U broj korisnika mirovina **nisu uključeni** korisnici mirovina Hrvatske vojske i hrvatskih branitelja.

KORISNICI MIROVINA PREMA SVOTAMA MIROVINA



**KORISNICI MIROVINA I VISINE MIROVINA PREMA VRSTAMA MIROVINA,
KOJI SU OSTVARILI PRAVO NA MIROVINU DO 31.12.1998.
za ožujak 2007. (isplata u travnju 2007.)**

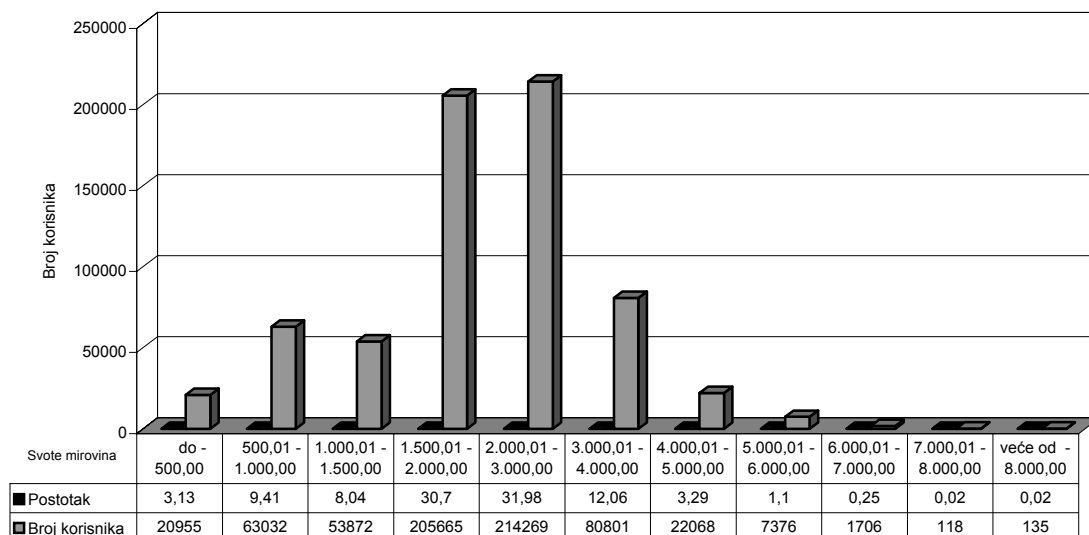
Tablica 10a.

SVOTE MIROVINA	Ukupno		Starosna mirovina		Invalidska mirovina		Obiteljska mirovina	
	Broj korisnika	Prosječna mirovina umanjena za porez i prizrez	Broj korisnika	Prosječna mirovina umanjena za porez i prizrez	Broj korisnika	Prosječna mirovina umanjena za porez i prizrez	Broj korisnika	Prosječna mirovina umanjena za porez i prizrez
0	1	2	3	4	5	6	7	8
do - 500,00	20955	304,13	10988	287,49	6558	316,03	3409	334,88
500,01 - 1.000,00	63032	683,30	35026	662,90	12667	674,92	15339	736,81
1.000,01 - 1.500,00	53872	1.273,04	20015	1.272,60	14297	1.290,18	19560	1.260,95
1.500,01 - 2.000,00	205665	1.711,98	83771	1.714,13	53777	1.706,68	68117	1.713,52
2.000,01 - 3.000,00	214269	2.443,16	145719	2.460,16	43082	2.429,71	25468	2.368,68
3.000,01 - 4.000,00	80801	3.387,40	62398	3.387,37	11983	3.395,13	6420	3.373,31
4.000,01 - 5.000,00	22068	4.397,50	17657	4.404,21	3054	4.396,33	1357	4.312,75
5.000,01 - 6.000,00	7376	5.463,20	6497	5.470,47	832	5.407,41	47	5.445,28
6.000,01 - 7.000,00	1706	6.175,80	1378	6.166,43	291	6.203,04	37	6.310,49
7.000,01 - 8.000,00	118	7.444,88	105	7.443,87	11	7.455,61	2	7.438,62
veće od - 8.000,00	135	8.860,66	124	8.868,60	5	9.375,96	6	8.267,25
UKUPNO	669997	2.115,34	383678	2.317,01	146557	1.951,92	139762	1.733,06

Napomena: U svote mirovina uključen je zaštitni dodatak uz mirovinu, ostvaren prema Zakonu o mirovinskom i invalidskom osiguranju (ZOMIO), koji se primjenjivao do 31. prosinca 1998.

U broj korisnika mirovina **nisu uključeni** korisnici mirovina Hrvatske vojske i hrvatskih branitelja.

KORISNICI MIROVINA PREMA SVOTAMA MIROVINA



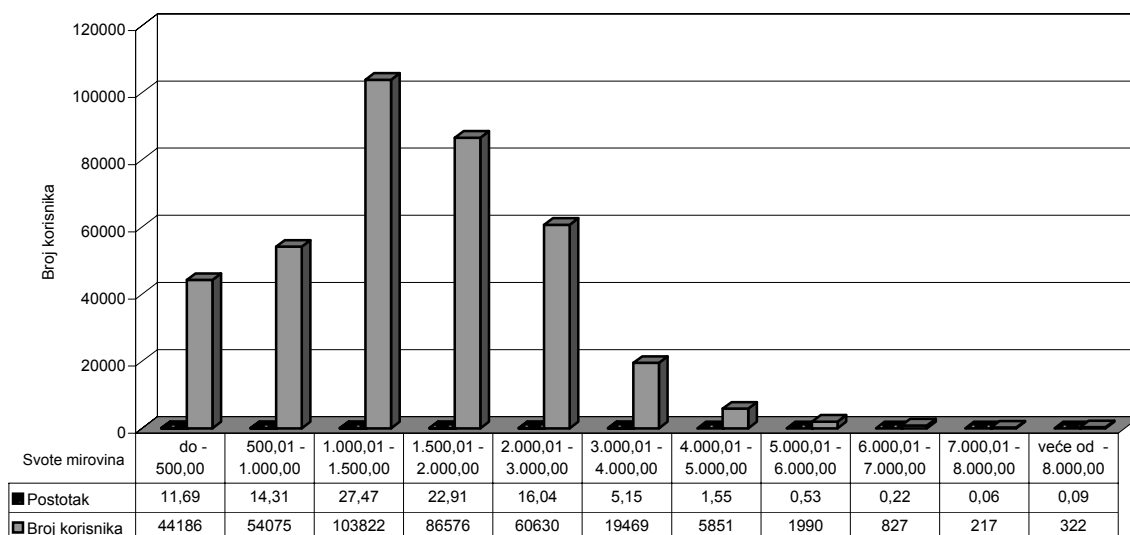
**KORISNICI MIROVINA I VISINE MIROVINA PREMA VRSTAMA MIROVINA,
KOJI SU OSTVARILI PRAVO NA MIROVINU OD 1.1.1999.
za ožujak 2007. (isplata u travnju 2007.)**

Tablica 10b.

SVOTE MIROVINA	Ukupno		Starosna mirovina		Invalidska mirovina		Obiteljska mirovina	
	Broj korisnika	Prosječna mirovina umanjena za porez i prirez	Broj korisnika	Prosječna mirovina umanjena za porez i prirez	Broj korisnika	Prosječna mirovina umanjena za porez i prirez	Broj korisnika	Prosječna mirovina umanjena za porez i prirez
0	1	2	3	4	5	6	7	8
do - 500,00	44186	244,41	23807	235,57	13602	246,60	6777	271,09
500,01 - 1.000,00	54075	807,39	25130	819,71	9704	811,60	19241	789,19
1.000,01 - 1.500,00	103822	1.258,32	44158	1.250,23	36475	1.279,48	23189	1.240,43
1.500,01 - 2.000,00	86576	1.736,17	43158	1.748,07	21345	1.694,86	22073	1.752,86
2.000,01 - 3.000,00	60630	2.410,34	35176	2.437,22	8287	2.331,87	17167	2.393,15
3.000,01 - 4.000,00	19469	3.391,21	13703	3.395,47	1138	2.351,58	4628	3.388,35
4.000,01 - 5.000,00	5851	4.402,92	4368	4.420,18	194	4.414,92	1289	4.342,63
5.000,01 - 6.000,00	1990	5.423,65	1744	5.426,87	53	5.478,09	193	5.379,65
6.000,01 - 7.000,00	827	6.419,93	733	6.425,26	12	6.381,78	82	6.377,83
7.000,01 - 8.000,00	217	7.378,74	184	7.375,31	4	7.218,14	29	7.422,66
veće od - 8.000,00	322	9.911,03	299	9.904,29	5	11.105,54	18	9.691,21
UKUPNO	377965	1.572,18	192460	1.698,63	90819	1.305,03	94686	1.571,41

Napomena: U broj korisnika mirovina **nisu uključeni** korisnici mirovina Hrvatske vojske i hrvatskih branitelja.

KORISNICI MIROVINA PREMA SVOTAMA MIROVINA

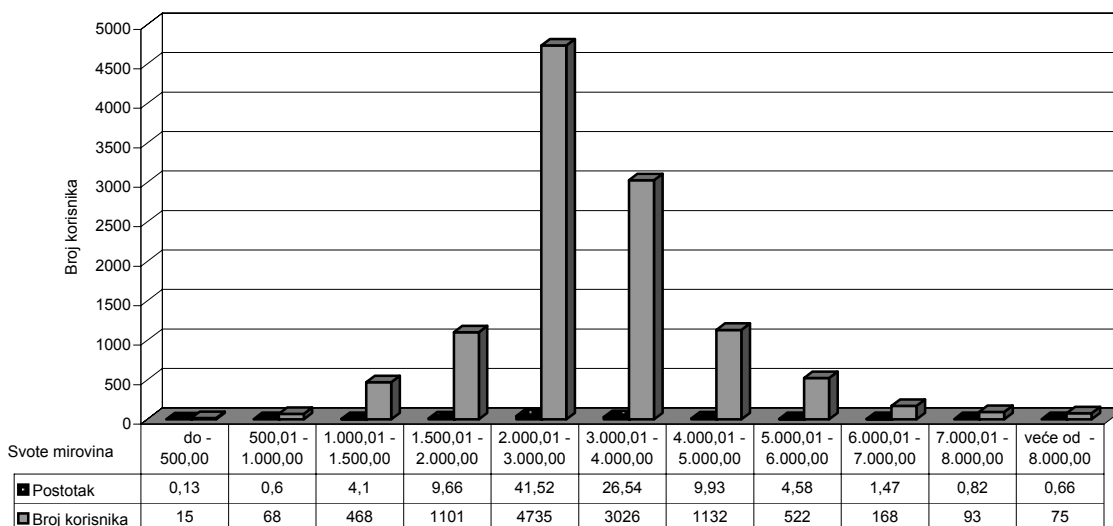


**KORISNICI MIROVINA I VISINE MIROVINA PREMA VRSTAMA MIROVINA,
KOJIMA JE MIROVINA ODREĐENA PREMA ZAKONU O PRAVIMA IZ MIROVINSKOG OSIGURANJA
DJELATNIH VOJNIH OSOBA, POLICIJSKIH SLUŽBENIKA I OVLAŠTENIH SLUŽBENIH OSOBA
(DVO, PS i OSO)
za ožujak 2007. (isplata u travnju 2007.)**

Tablica 10c.

SVOTE MIROVINA	Ukupno		Starosna mirovina		Invalidska mirovina		Obiteljska mirovina	
	Broj korisnika	Prosječna mirovina umanjena za porez i prirez	Broj korisnika	Prosječna mirovina umanjena za porez i prirez	Broj korisnika	Prosječna mirovina umanjena za porez i prirez	Broj korisnika	Prosječna mirovina umanjena za porez i prirez
0	1	2	3	4	5	6	7	8
do - 500,00	15	417,55	1	277,68	12	432,65	2	396,85
500,01 - 1.000,00	68	790,34			65	782,90	3	951,53
1.000,01 - 1.500,00	468	1.342,23	2	1.431,18	442	1.341,85	24	1.341,81
1.500,01 - 2.000,00	1101	1.740,20	12	1.864,65	1057	1.737,01	32	1.798,67
2.000,01 - 3.000,00	4735	2.514,22	155	2.650,37	4482	2.509,89	98	2.496,85
3.000,01 - 4.000,00	3026	3.452,35	510	3.596,19	2432	3.424,74	84	3.378,52
4.000,01 - 5.000,00	1132	4.378,57	628	4.419,94	444	4.319,11	60	4.385,50
5.000,01 - 6.000,00	522	5.451,73	384	5.421,44	89	5.431,12	49	5.726,50
6.000,01 - 7.000,00	168	6.480,74	78	6.436,88	67	6.496,99	23	6.582,12
7.000,01 - 8.000,00	93	7.424,25	53	7.460,67	27	7.388,69	13	7.349,59
veće od - 8.000,00	75	8.917,17	38	9.087,57	8	9.307,75	29	8.586,14
UKUPNO	11403	3.087,44	1861	4.497,99	9125	2.758,77	417	3.984,55

KORISNICI MIROVINA PREMA SVOTAMA MIROVINA



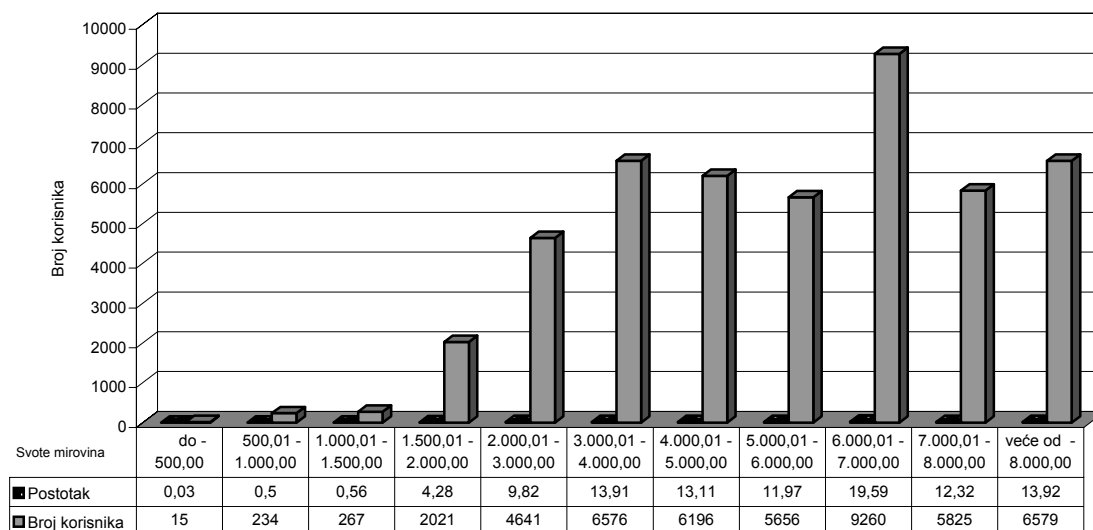
**KORISNICI MIROVINA I VISINE MIROVINA PREMA VRSTAMA MIROVINA,
KOJIMA JE MIROVINA ODREĐENA PREMA ZAKONU O PRAVIMA HRVATSKIH BRANITELJA
IZ DOMOVINSKOG RATA I ČLANOVA NJIHOVIH OBITELJI (ZOPHBDR)
za ožujak 2007. (isplata u travnju 2007.)**

Tablica 10d.

SVOTE MIROVINA	Ukupno		Starosna mirovina*		Invalidska mirovina		Obiteljska mirovina	
	Broj korisnika	Prosječna mirovina umanjena za porez i prirez	Broj korisnika	Prosječna mirovina umanjena za porez i prirez	Broj korisnika	Prosječna mirovina umanjena za porez i prirez	Broj korisnika	Prosječna mirovina umanjena za porez i prirez
0	1	2	3	4	5	6	7	8
do - 500,00	15	415,23			15	415,23		
500,01 - 1.000,00	234	721,70			229	717,39	5	919,18
1.000,01 - 1.500,00	267	1.278,76			246	1.278,87	21	1.277,49
1.500,01 - 2.000,00	2021	1.801,14	79	1.995,25	1889	1.793,85	53	1.771,88
2.000,01 - 3.000,00	4641	2.484,46	22	2.058,79	4493	2.487,10	126	2.464,79
3.000,01 - 4.000,00	6576	3.571,64			6108	3.570,25	468	3.589,72
4.000,01 - 5.000,00	6196	4.511,21			5487	4.521,97	709	4.427,88
5.000,01 - 6.000,00	5656	5.445,44			5136	5.439,54	520	5.503,70
6.000,01 - 7.000,00	9260	6.487,33			5791	6.477,22	3469	6.504,21
7.000,01 - 8.000,00	5825	7.360,57			3490	7.404,54	2335	7.294,86
veće od - 8.000,00	6579	8.642,27			2183	8.721,03	4396	8.603,16
UKUPNO	47270	5.452,31	101	2.009,09	35067	4.904,73	12102	7.067,70

* Najniža mirovina (članak 31. stavak 3. ZOPHBDR/2005.)

KORISNICI MIROVINA PREMA SVOTAMA MIROVINA



**PROSJEČAN BROJ KORISNIKA MIROVINA I PROSJEČNE MIROVINE
PREMA VRSTAMA MIROVINA
za razdoblje I.-III.2007.**

I. KORISNICI MIROVINA PREMA ZAKONU O MIROVINSKOM OSIGURANJU

Tablica 11.

Vrste mirovina	Prosječan broj korisnika	Prosječna mirovina umanjena za porez i prirez
0	1	2
Starosna	574618	2.092,82
Invalidska	237001	1.687,33
Obiteljska	233941	1.650,56
UKUPNO	1045560	1.901,95

II. HRVATSKA VOJSKA - prema Zakonu o pravima iz mirovinskog osiguranja djelatnih vojnih osoba, policijskih službenika i ovlaštenih službenih osoba (DVO, PS i OSO)

Tablica 11a.

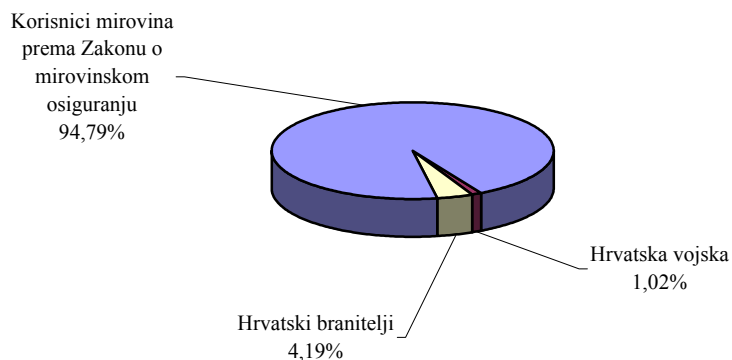
Vrste mirovina	Prosječan broj korisnika	Prosječna mirovina umanjena za porez i prirez
0	1	2
Starosna	1812	4.477,69
Invalidska	9084	2.730,79
Obiteljska	409	3.987,17
UKUPNO	11305	3.056,34

**III. HRVATSKI BRANITELJI I PRIVREMENE NAKNADE HRVATSKIH BRANITELJA
(prema ZOPHBDR)**

Tablica 11b.

Vrste mirovina	Prosječan broj korisnika	Prosječna mirovina umanjena za porez i prirez
0	1	2
Najniža mirovina (čl.31. st.3. ZOPHBDR/2005.)	87	1.984,59
Invalidska	34002	4.896,28
Obiteljska	12095	6.984,48
UKUPNO	46184	5.437,65
Privremene naknade hrvatskih branitelja	5468	3.953,80

Struktura ukupnog prosječnog broja korisnika mirovina



PROSJEČNE MIROVINE PREMA GODINAMA I VRSTAMA

Prosječne mirovine umanjene za porez i prirrez

Tablica 12.

Godina	Starosna	Invalidska	Obiteljska	Ukupno	Republike bivše SFRJ	Sveukupno
0	1	2	3	4	5	6
1999.	1.475,16	1.172,94	1.119,90	1.322,44	1.000,26	1.309,43
2000.	1.553,96	1.235,45	1.182,51	1.395,66	1.067,15	1.382,38
2001.	1.792,86	1.394,96	1.366,13	1.604,11	1.133,35	1.591,96
2002.	1.841,12	1.430,28	1.410,91	1.649,93	1.173,25	1.647,67
2003.	1.888,70	1.501,85	1.452,09	1.702,24	-	1.702,24
2004.*	1.946,74	1.558,83	1.503,41	1.758,12	-	1.758,12
2005.	2.022,92	1.618,76	1.572,03	1.829,27	-	1.829,27
2006.	2.067,89	1.662,60	1.621,46	1.875,68	-	1.875,68

Napomena: U svote mirovina uključen je dodatak uz mirovinu od 100,00 kn i 6% od isplaćene mirovine za lipanj 1998. (NN, br. 102/98), a od mjeseca ožujka 2004. uračunava se svota toga dodatka (100,00 kn i 6%) i dalje isplaćuje kao mirovina korisnika - prema Zakonu o izmjenama i dopunama Zakona o mirovinskom osiguranju (NN, br. 30/04.).

Prosječne mirovine Hrvatske vojske umanjene za porez i prirrez

Tablica 12a.

Godina	Starosna	Invalidska	Obiteljska	Ukupno
0	1	2	3	4
1999.	3.598,92	2.978,96	3.583,57	3.537,59
2000.	3.696,65	3.319,01	3.645,44	3.704,73
2001.	3.902,29	2.996,78	3.567,41	3.559,01
2002.	3.872,62	2.283,48	3.400,30	2.909,05
2003.	3.884,11	2.231,21	3.453,67	2.792,22
2004.	4.143,72	2.358,48	4.140,26	2.765,82
2005.	4.283,84	2.532,54	4.125,91	2.867,10
2006.	4.398,15	2.665,82	4.007,71	2.983,39

Prosječne mirovine hrvatskih branitelja umanjene za porez i prirrez

Tablica 12b.

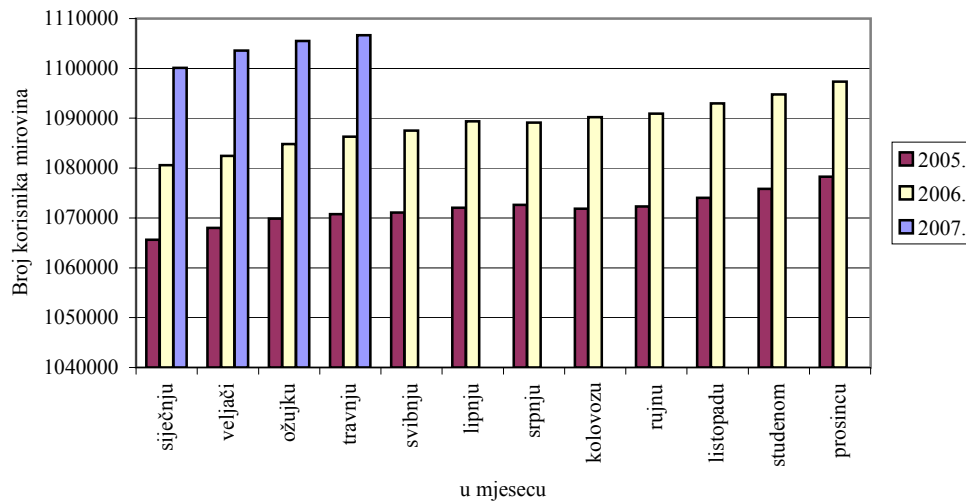
Godina	Starosna	Invalidska	Obiteljska	Ukupno
0	1	2	3	4
1999.	-	4.671,33	5.878,15	5.160,60
2000.	-	4.763,68	5.925,19	5.238,40
2001.	-	4.798,87	5.660,58	5.146,32
2002.	-	4.643,32	5.403,08	4.948,34
2003.	-	4.661,12	5.582,71	5.011,38
2004.	-	4.909,87	5.817,85	5.238,15
2005.	1.877,85	5.008,70	6.615,82	5.522,05
2006.	1.937,80	4.935,17	6.852,16	5.476,96

KRETANJE UKUPNOG BROJA KORISNIKA MIROVINA PREMA MJESECIMA

Tablica 13.

Red. broj	U mjesecu	Ukupan broj korisnika mirovina			Indeks 2006. 2005.	Indeks 2007. 2006.
		Godine				
		2005.	2006.	2007.		
0	1	2	3	4	5	6
1.	siječnju	1065655	1080571	1100086	101,4	101,8
2.	veljači	1067996	1082425	1103563	101,4	102,0
3.	ožujku	1069887	1084849	1105497	101,4	101,9
4.	travnju	1070772	1086295	1106635	101,4	101,9
5.	svibnju	1071105	1087498		101,5	0,0
6.	lipnju	1072055	1089377		101,6	0,0
7.	srpnju	1072648	1089103		101,5	0,0
8.	kolovožu	1071864	1090248		101,7	0,0
9.	rujnu	1072279	1090914		101,7	0,0
10.	listopadu	1074068	1092955		101,8	0,0
11.	studenom	1075808	1094767		101,8	0,0
12.	prosincu	1078283	1097343		101,8	0,0

Kretanje ukupnog broja korisnika mirovina



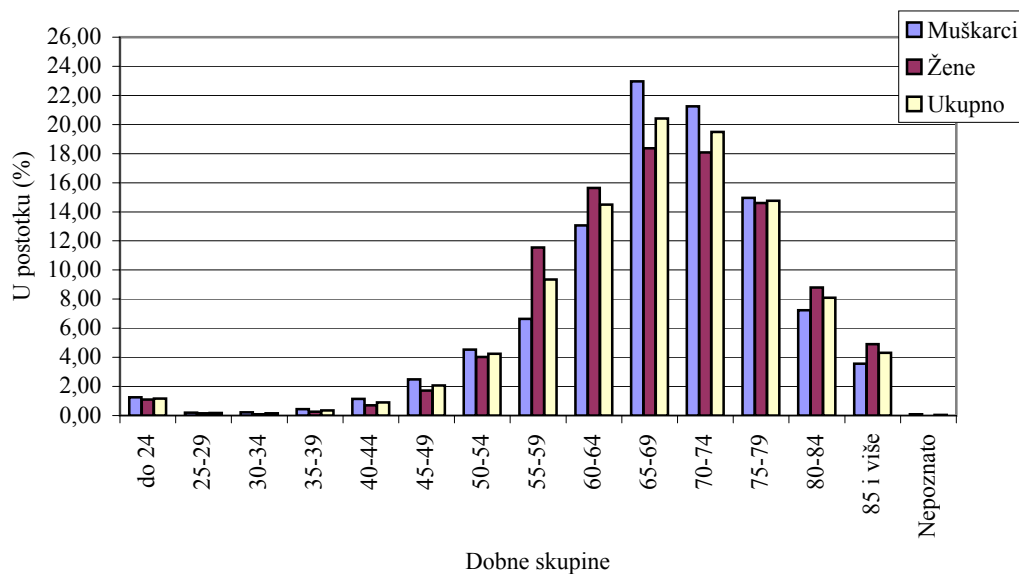
KORISNICI MIROVINA PREMA DOBNIM SKUPINAMA I SPOLU

Tablica 13a.

Stanje: 31. ožujka 2007.

Redni broj	DOBNE SKUPINE	MUŠKARCI		ŽENE		UKUPNO	
		Broj korisnika	%	Broj korisnika	%	Broj korisnika	%
0	1	2	3	4	5	6	7
1.	do 24	5870	1,25	6389	1,10	12259	1,17
2.	25-29	956	0,20	865	0,15	1821	0,17
3.	30-34	989	0,21	573	0,10	1562	0,15
4.	35-39	2084	0,45	1516	0,26	3600	0,34
5.	40-44	5363	1,15	4101	0,71	9464	0,90
6.	45-49	11592	2,48	9984	1,72	21576	2,06
7.	50-54	21170	4,52	23282	4,01	44452	4,24
8.	55-59	31064	6,64	66998	11,55	98062	9,36
9.	60-64	61158	13,07	90662	15,63	151820	14,49
10.	65-69	107461	22,96	106539	18,37	214000	20,42
11.	70-74	99418	21,24	104915	18,09	204333	19,50
12.	75-79	70045	14,97	84654	14,60	154699	14,76
13.	80-84	33862	7,23	50984	8,79	84846	8,10
14.	85 i više	16655	3,56	28437	4,90	45092	4,30
15.	Nepoznato	362	0,08	14	0,00	376	0,04
UKUPNO		468049	100,00	579913	100,00	1047962	100,00

Napomena: U broj korisnika nisu uključeni korisnici mirovina Hrvatske vojske i hrvatskih branitelja.

STRUKTURA KORISNIKA MIROVINA PREMA DOBNIM SKUPINAMA I SPOLU

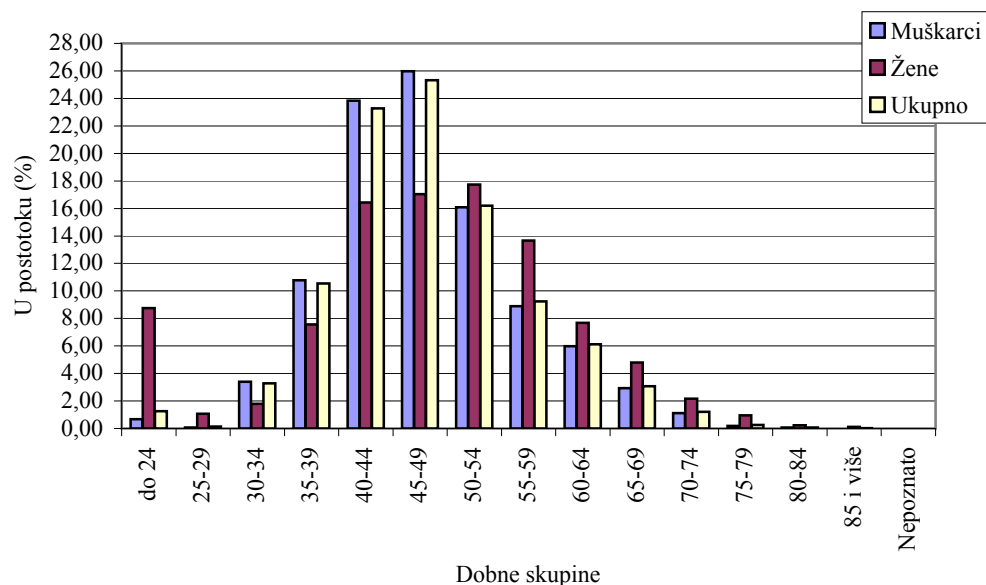
**KORISNICI MIROVINA PREMA DOBNIM SKUPINAMA I SPOLU,
KOJIMA JE MIROVINA ODREĐENA PREMA ZAKONU O PRAVIMA IZ MIROVINSKOG
OSIGURANJA DJELATNIH VOJNIH OSOBA, POLICIJSKIH SLUŽBENIKA I OVLAŠTENIH
SLUŽBENIH OSOBA (DVO, PS i OSO)**

Tablica 13b.

Stanje: 31. ožujka 2007.

Redni broj	DOBNE SKUPINE	MUŠKARCI		ŽENE		UKUPNO	
		Broj korisnika	%	Broj korisnika	%	Broj korisnika	%
0	1	2	3	4	5	6	7
1.	do 24	71	0,67	73	8,75	144	1,26
2.	25-29	7	0,07	9	1,08	16	0,14
3.	30-34	360	3,41	15	1,80	375	3,29
4.	35-39	1139	10,78	63	7,55	1202	10,54
5.	40-44	2518	23,82	137	16,43	2655	23,28
6.	45-49	2745	25,97	142	17,03	2887	25,32
7.	50-54	1699	16,08	148	17,75	1847	16,20
8.	55-59	940	8,89	114	13,67	1054	9,24
9.	60-64	633	5,99	64	7,67	697	6,11
10.	65-69	310	2,93	40	4,80	350	3,07
11.	70-74	119	1,13	18	2,16	137	1,20
12.	75-79	20	0,19	8	0,96	28	0,25
13.	80-84	7	0,07	2	0,24	9	0,08
14.	85 i više	1	0,01	1	0,12	2	0,02
15.	Nepoznato	0	0,00	0	0,00	0	0,00
UKUPNO		10569	100,00	834	100,00	11403	100,00

STRUKTURA KORISNIKA MIROVINA PREMA DOBNIM SKUPINAMA I SPOLU



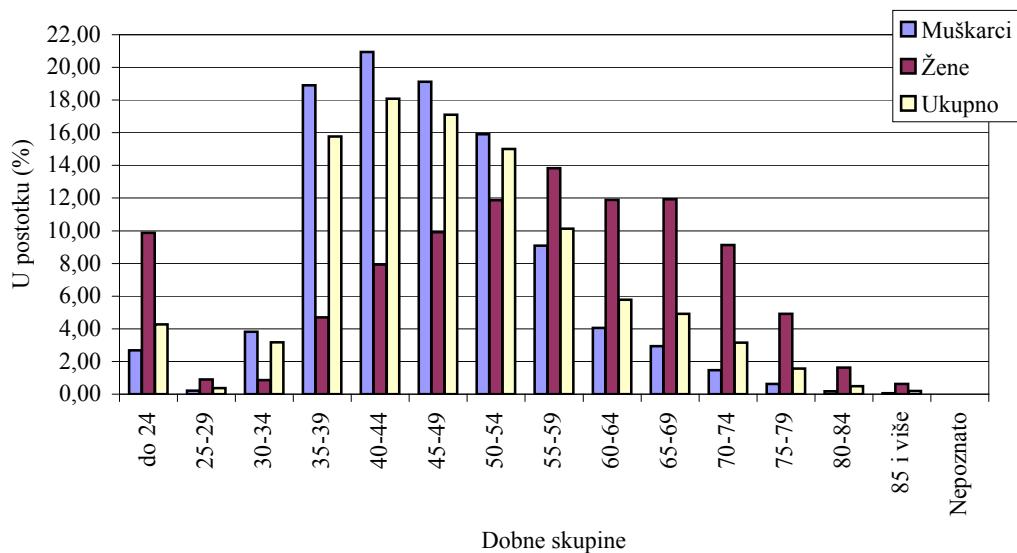
**KORISNICI MIROVINA PREMA DOBNIM SKUPINAMA I SPOLU,
KOJIMA JE MIROVINA ODREĐENA PREMA ZAKONU O PRAVIMA HRVATSKIH
BRANITELJA IZ DOMOVINSKOG RATA I ČLANOVA NJIHOVIH OBITELJI (ZOPHBDR)**

Tablica 13c.

Stanje: 31. ožujka 2007.

Redni broj	DOBNE SKUPINE	MUŠKARCI		ŽENE		UKUPNO	
		Broj korisnika	%	Broj korisnika	%	Broj korisnika	%
0	1	2	3	4	5	6	7
1.	do 24	985	2,67	1030	9,87	2015	4,26
2.	25-29	82	0,22	95	0,91	177	0,37
3.	30-34	1408	3,82	89	0,85	1497	3,17
4.	35-39	6962	18,90	490	4,69	7452	15,76
5.	40-44	7717	20,95	828	7,93	8545	18,08
6.	45-49	7046	19,13	1034	9,91	8080	17,09
7.	50-54	5857	15,90	1239	11,87	7096	15,01
8.	55-59	3348	9,09	1443	13,83	4791	10,14
9.	60-64	1492	4,05	1241	11,89	2733	5,78
10.	65-69	1079	2,93	1246	11,94	2325	4,92
11.	70-74	541	1,47	953	9,13	1494	3,16
12.	75-79	229	0,62	513	4,92	742	1,57
13.	80-84	63	0,17	170	1,63	233	0,49
14.	85 i više	24	0,07	66	0,63	90	0,19
15.	Nepoznato	0	0,00	0	0,00	0	0,00
UKUPNO		36833	100,00	10437	100,00	47270	100,00

STRUKTURA KORISNIKA MIROVINA PREMA DOBNIM SKUPINAMA I SPOLU



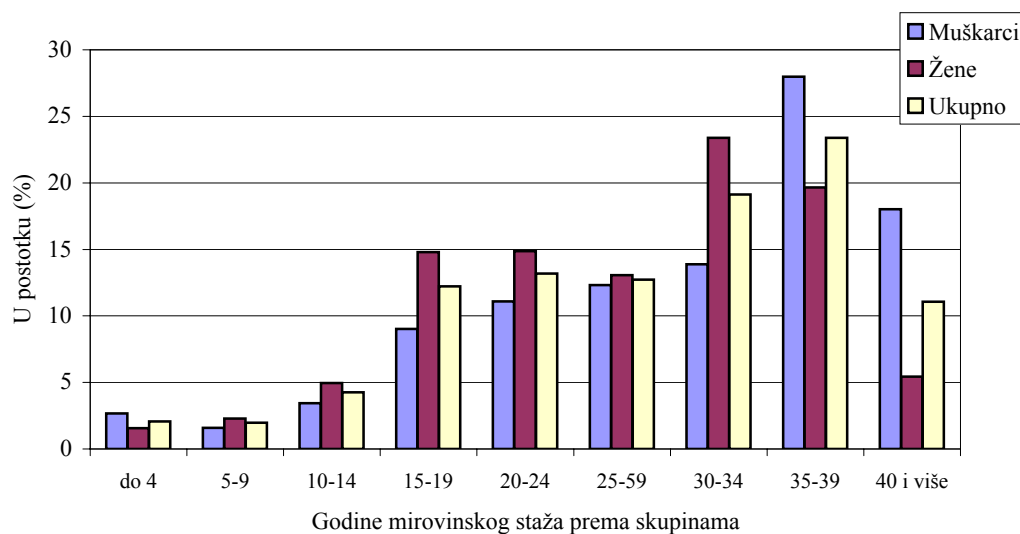
KORISNICI MIROVINA PREMA GODINAMA MIROVINSKOG STAŽA I SPOLU

Tablica 13d.

Stanje: 31. ožujka 2007.

Redni broj	Godine mirovinskog staža prema skupinama	MUŠKARCI		ŽENE		UKUPNO	
		Broj korisnika	%	Broj korisnika	%	Broj korisnika	%
0	1	2	3	4	5	6	7
1.	do 4	12475	2,67	9109	1,57	21584	2,06
2.	5-9	7417	1,58	13225	2,28	20642	1,97
3.	10-14	16056	3,43	28687	4,95	44743	4,27
4.	15-19	42263	9,03	85832	14,80	128095	12,22
5.	20-24	51949	11,10	86168	14,86	138117	13,18
6.	25-29	57637	12,31	75741	13,06	133378	12,73
7.	30-34	65013	13,89	135538	23,37	200551	19,14
8.	35-39	130941	27,98	114040	19,67	244981	23,38
9.	40 i više	84298	18,01	31573	5,44	115871	11,06
UKUPNO		468049	100,00	579913	100,00	1047962	100,00

Napomena: U broj korisnika nisu uključeni korisnici mirovina Hrvatske vojske i hrvatskih branitelja.

STRUKTURA KORISNIKA MIROVINA PREMA GODINAMA MIROVINSKOG STAŽA I SPOLU

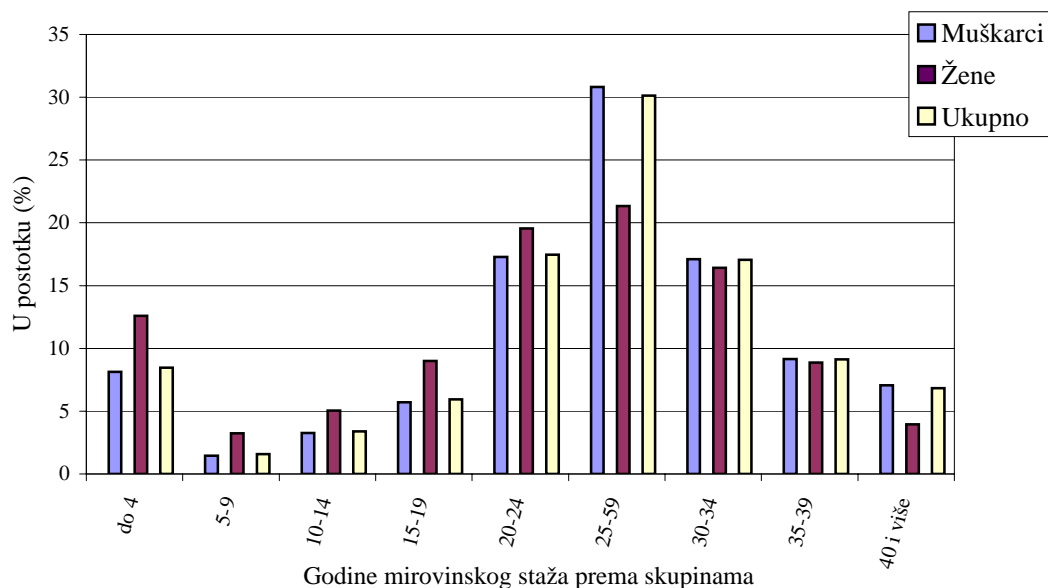
**KORISNICI MIROVINA PREMA GODINAMA MIROVINSKOG STAŽA I SPOLU,
KOJIMA JE MIROVINA ODREĐENA PREMA ZAKONU O PRAVIMA IZ MIROVINSKOG
OSIGURANJA DJELATNIH VOJNIH OSOBA, POLICIJSKIH SLUŽBENIKA I OVLAŠTENIH
SLUŽBENIH OSOBA (DVO, PS i OSO)**

Tablica 13e.

Stanje: 31. ožujka 2007.

Redni broj	Godine mirovinskog staža prema skupinama	MUŠKARCI		ŽENE		UKUPNO	
		Broj korisnika	%	Broj korisnika	%	Broj korisnika	%
0	1	2	3	4	5	6	7
1.	do 4	860	8,14	105	12,59	965	8,46
2.	5-9	154	1,46	27	3,24	181	1,59
3.	10-14	344	3,25	42	5,04	386	3,39
4.	15-19	603	5,71	75	8,99	678	5,95
5.	20-24	1828	17,30	163	19,54	1991	17,46
6.	25-59	3258	30,83	178	21,34	3436	30,13
7.	30-34	1808	17,11	137	16,43	1945	17,06
8.	35-39	967	9,15	74	8,87	1041	9,13
9.	40 i više	747	7,07	33	3,96	780	6,84
UKUPNO		10569	100,00	834	100,00	11403	100,00

STRUKTURA KORISNIKA MIROVINA PREMA GODINAMA MIROVINSKOG STAŽA I SPOLU



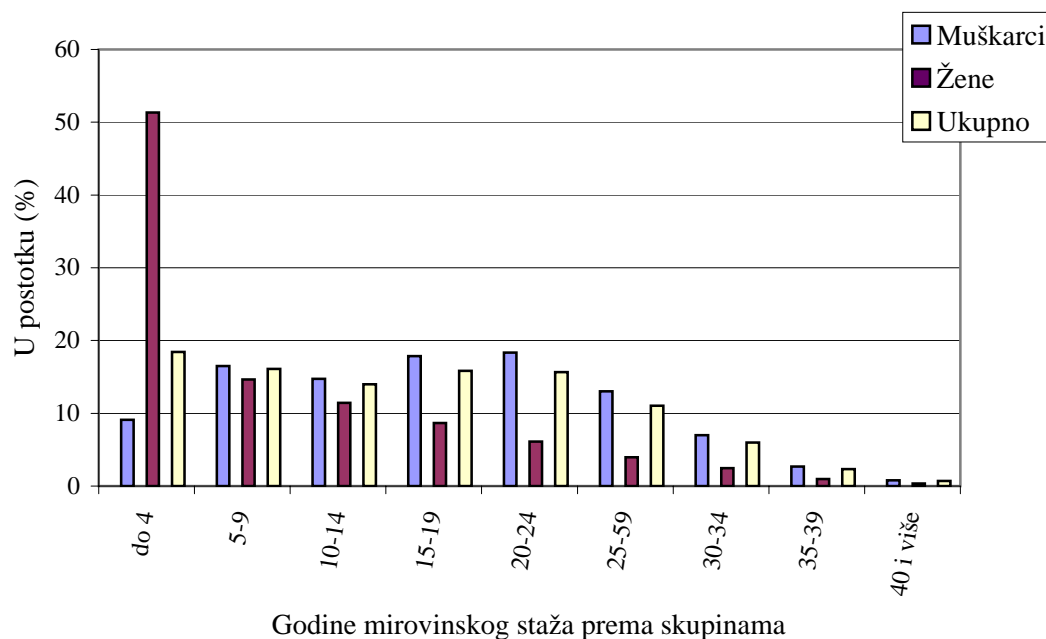
**KORISNICI MIROVINA PREMA GODINAMA MIROVINSKOG STAŽA I SPOLU,
KOJIMA JE MIROVINA ODREĐENA PREMA ZAKONU O PRAVIMA HRVATSKIH BRANITELJA
IZ DOMOVINSKOG RATA I ČLANOVA NJIHOVIH OBITELJI (ZOPHBDR)**

Tablica 13f.

Stanje: 31. ožujka 2007.

Redni broj	Godine mirovinskog staža prema skupinama	MUŠKARCI		ŽENE		UKUPNO	
		Broj korisnika	%	Broj korisnika	%	Broj korisnika	%
0	1	2	3	4	5	6	7
1.	do 4	3351	9,10	5356	51,32	8707	18,42
2.	5-9	6075	16,49	1531	14,67	7606	16,09
3.	10-14	5421	14,72	1193	11,43	6614	13,99
4.	15-19	6580	17,86	906	8,68	7486	15,84
5.	20-24	6764	18,36	638	6,11	7402	15,66
6.	25-59	4797	13,02	415	3,98	5212	11,03
7.	30-34	2569	6,97	256	2,45	2825	5,98
8.	35-39	989	2,69	103	0,99	1092	2,31
9.	40 i više	287	0,78	39	0,37	326	0,69
UKUPNO		36833	100,00	10437	100,00	47270	100,00

STRUKTURA KORISNIKA MIROVINA PREMA GODINAMA MIROVINSKOG STAŽA I SPOLU

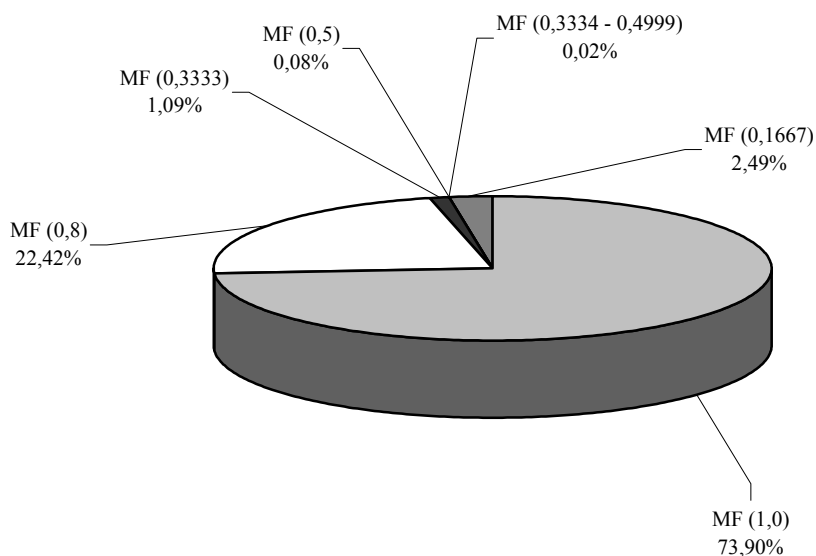


**BROJ KORISNIKA INVALIDSKIH MIROVINA I PROSJEČNE MJESEČNE MIROVINE
za ožujak 2007. (isplata u travnju 2007.)**

Tablica 14.

Red. broj	Vrsta invalidske mirovine	Broj korisnika	Prosječna mirovina umanjena za porez i prizet
0	1	2	3
1.	Invalidska mirovina zbog opće nesposobnosti za rad (mirovinski faktor 1,0)	175416	1.857,31
2.	Invalidska mirovina zbog profesionalne nesposobnosti za rad (mirovinski faktor 0,8)	53217	1.422,12
3.	Invalidska mirovina zbog profesionalne nesposobnosti za rad koja se isplaćuje osiguraniku za vrijeme zaposlenja, odnosno obavljanja samostalne djelatnosti (mirovinski faktor 0,3333)	2598	485,65
4.	Invalidska mirovina zbog profesionalne nesposobnosti za rad koja se isplaćuje osiguraniku za vrijeme zaposlenja, odnosno obavljanja samostalne djelatnosti – kumulirana SRV (mirovinski faktor od 0,3334 do 0,4999)	56	751,71
5.	Invalidska mirovina zbog profesionalne nesposobnosti za rad uzrokovane ozljedom na radu ili profesionalnom bolešću, koja se isplaćuje osiguraniku za vrijeme zaposlenja ili obavljanja samostalne djelatnosti (mirovinski faktor 0,5)	190	932,04
6.	Invalidska mirovina prijašnjem korisniku prava na raspoređivanje, odnosno zaposlenje na drugom poslu za vrijeme zaposlenja (mirovinski faktor 0,1667)	5899	275,48
UKUPNO		237376	1.704,42

Struktura korisnika invalidskih mirovina prema mirovinskom faktoru



**KORISNICI NAJVIŠE MIROVINE OSTVARENE PREMA ZOMIO
KOJI SE PRIMJENJIVAO DO 31.12.1998.
za ožujak 2007. (isplata u travnju 2007.)**

Tablica 15.

Red. broj	Vrste mirovina	Broj korisnika	Prosječna mirovina umanjena za porez i pririz
0	1	2	3
1.	Starosna	2350	6.092,71
2.	Invalidska	289	6.153,81
3.	Obiteljska	781	4.519,00
UKUPNO		3420	5.738,49

**KORISNICI MINIMALNE MIROVINE OSTVARENE PREMA ZOMIO KOJI SE
PRIMJENJIVAO DO 31.12.1998.
za ožujak 2007. (isplata u travnju 2007.)**

Tablica 15a.

Red. broj	Vrste mirovina	Broj korisnika	Prosječna mirovina umanjena za porez i pririz
0	1	2	3
1.	Starosna	20164	2.170,88
2.	Invalidska	945	2.128,46
3.	Obiteljska	2164	1.570,25
UKUPNO		23273	2.113,31

**KORISNICI NAJVIŠE MIROVINE OSTVARENE PREMA
ZAKONU O NAJVIŠOJ MIROVINI
za ožujak 2007. (isplata u travnju 2007.)**

Tablica 15b.

Red. broj	Vrste mirovina	Broj korisnika	Prosječna mirovina umanjena za porez i pririz
0	1	2	3
1.	Starosna	652	5.732,94
2.	Invalidska	98	4.508,01
3.	Obiteljska	407	4.336,49
UKUPNO		1157	5.137,96

**KORISNICI NAJNIŽE MIROVINE
za ožujak 2007. (isplata u travnju 2007.)**

Tablica 15c.

Red. broj	Vrste mirovina	Broj korisnika	Prosječna mirovina
0	1	2	3
1.	Starosna	83899	1.245,60
2.	Invalidska	44330	1.204,07
3.	Obiteljska	15108	930,73
UKUPNO		143337	1.199,57

**KORISNICI MIROVINA KOJI SU PRAVO NA MIROVINU
OSTVARILI POD POVOLJNIJIM UVJETIMA
za ožujak 2007. (isplata u travnju 2007.)**

Tablica 16.

Redni broj	Korisnici mirovina	Broj korisnika	Prosječna mirovina umanjena za porez i prirez
0	1	2	3
1.	Sudionici NOR-a	53460	2.402,74
2.	Radnici na određenim poslovima u unutarnjim poslovima i pravosuđu	16423	3.519,13
3.	Pripadnici Hrvatske domovinske vojske od 1941. do 1945.	24710	2.008,74
4.	Bivši politički zatvorenici	5668	3.535,11
5.	Pripadnici bivše JNA	12894	2.741,97
6.	Redoviti članovi HAZU-a	158	7.431,30
7.	Izvršno vijeće Sabora, Savezno izvršno vijeće i administrativno umirovljeni javni službenici	386	2.318,22
8.	Zastupnici u Hrvatskom saboru i članovi Vlade	390	9.151,16
9.	Članak 38. ZOMO (savezni kadar)	77	3.431,77
10.	Rudari istarskih ugljenokopa "Tupljak" d.d. Labin	256	3.026,92
11.	Hrvatska vojska	11403	3.087,44
12.	Hrvatski branitelji	47270	5.452,31
UKUPNO		173095	-

**KORISNICI MIROVINA KOJI SU PRAVO NA MIROVINU
OSTVARILI PREMA OPĆIM PROPISIMA
za ožujak 2007. (isplata u travnju 2007.)**

Tablica 16a.

Redni broj	Korisnici mirovina	Broj korisnika	Prosječna mirovina umanjena za porez i prirez
0	1	2	3
1.	Mirovine određene prema općim propisima	834203	1.970,41
2.	Mirovine određene prema općim propisima primjenom međunarodnih ugovora (razmjerni dio)	94739	645,56
3.	Ostali	4598	1.884,69
UKUPNO		933540	-

KORISNICI OSTALIH PRAVA IZ MIROVINSKOG OSIGURANJA
za ožujak 2007. (isplata u travnju 2007.)

Tablica 17.

Redni broj	Vrsta prava	Broj korisnika	Prosječan zaštitni dodatak
0	1	2	3
1.	<i>Korisnici mirovina kojima se uz mirovinu isplaćuje zaštitni dodatak ostvaren prema ZOMIO koji se primjenjivao do 31.12.1998.</i>		
	Uz starosnu mirovinu	38394	413,93
	Uz invalidsku mirovinu	23391	394,13
	Uz obiteljsku mirovinu	35500	386,09
	UKUPNO	97285	399,75

Tablica 17a.

Redni broj	Vrsta prava	Broj korisnika	Prosječna naknada
0	1	2	3
1.	<i>Naknada za tjelesno oštećenje ostvarena prema ZOMIO koji se primjenjivao do 31.12.1998.</i>		
	Pravo uz mirovinu	76177	105,53
	Samostalno pravo	15596	100,13
	UKUPNO	91773	104,61

Tablica 17b.

Redni broj	Vrsta prava	Broj korisnika	Prosječna naknada
0	1	2	3
1.	<i>Naknada za tjelesno oštećenje prema ZOMO</i>		
	Pravo uz mirovinu	844	212,11
	Samostalno pravo	1149	158,76
	UKUPNO	1993	181,35

Tablica 17c.

Redni broj	Vrsta prava	Broj korisnika	Prosječna naknada
0	1	2	3
1.	<i>Naknada za tjelesno oštećenje ostvarena prema ZOMIO i ZOMO</i>	56	350,81

Tablica 17d.

Redni broj	Vrsta prava	Broj korisnika	Prosječni doplat
0	1	2	3
1.	<i>Doplatak za pomoć i njegu ostvaren prema ZOMIO koji se primjenjivao do 31.12.1998.</i>		
	a) Pravo uz mirovinu	16363	646,07
	b) Samostalno pravo - slijepi	356	888,26
	c) Samostalno pravo - ostali	656	610,58
	UKUPNO (b + c)	1012	708,26
	UKUPNO (a + b + c)	17375	649,70

PROSJEČNI MIROVINSKI STAŽ KORISNIKA MIROVINA

Tablica 18.

Stanje: 31. ožujka 2007.

Vrsta mirovine	Ukupno (GGMMDD)	Muškarci (GGMMDD)	Žene (GGMMDD)
0	1	2	3
Starosna	31 10 25	34 07 17	29 01 21
Invalidska	23 05 26	24 09 08	21 05 22
Obiteljska	26 11 23	23 06 18	27 05 24
UKUPNO	28 10 25	30 10 01	27 04 06

**PROSJEČNI MIROVINSKI STAŽ KORISNIKA MIROVINA
KOJI SU MIROVINU OSTVARILI U 2007. GODINI - NOVI KORISNICI**

Tablica 18a.

Stanje: 31. ožujka 2007.

Vrsta mirovine	Ukupno (GGMMDD)	Muškarci (GGMMDD)	Žene (GGMMDD)
0	1	2	3
Starosna	34 06 00	36 03 12	32 02 01
Invalidska	23 09 17	24 05 26	22 04 17
Obiteljska	27 05 14	21 11 08	28 00 13
UKUPNO	30 01 26	31 07 24	28 10 25

**NAVRŠENE GODINE ŽIVOTA KORISNIKA MIROVINA
KOJI SU MIROVINU OSTVARILI u 2007. GODINI - NOVI KORISNICI**

Tablica 18b.

Stanje: 31. ožujka 2007.

Vrsta mirovine	Ukupno (GGMM)	Muškarci (GGMM)	Žene (GGMM)
0	1	2	3
Starosna	61 02	63 00	58 11
Invalidska	52 03	53 03	50 02

BROJ GODINA KORIŠTENJA PRAVA NA MIROVINU

Tablica 18c.

Stanje: 31. ožujka 2007.

Vrsta mirovine	Ukupno (GGMM)	Muškarci (GGMM)	Žene (GGMM)
0	1	2	3
Starosna	17 06	16 04	20 00
Invalidska	19 10	17 11	24 11
Obiteljska	16 00	-	-

PROSJEČNA DOB KORISNIKA MIROVINA PREMA VRSTAMA MIROVINA

Tablica 18d.

Stanje: 31. ožujka 2007.

Vrsta mirovine	Ukupno (GGMM)	Muškarci (GGMM)	Žene (GGMM)
0	1	2	3
Starosna	70 05	71 10	68 11
Invalidska	62 08	63 00	62 00
Obiteljska	69 09	60 05	71 02
UKUPNO	68 06	68 04	68 08

Napomena: Kod obiteljskih mirovina spol se odnosi na naslovnika, a staž na korisnika od kojeg je određeno pravo na mirovinu.

GGMMDD = godine, mjeseci, dani

**KORISNICI MIROVINA KOJI SU PRVI PUT OSTVARILI PRAVO NA MIROVINU
U 2007. GODINI (1.1.-31.3.2007.) - NOVI KORISNICI**

Tablica 18e.

Stanje: 31. ožujka 2007.

Starosna	Muškarci	Žene	Ukupno
0	1	2	3
Broj korisnika	3595	2859	6454
Prosječan staž-godine i mjeseci	36 00	32 04	34 04
Prosječna dob-godine i mjeseci	63 10	59 11	62 01
Prosječna mirovina	1.684,34	1.470,78	1.589,74
Prijevremena starosna	Muškarci	Žene	Ukupno
Broj korisnika	1238	850	2088
Prosječan staž-godine i mjeseci	36 11	31 06	34 09
Prosječna dob-godine i mjeseci	60 08	55 06	58 06
Prosječna mirovina	1.630,77	1.389,71	1.532,64
Invalidska	Muškarci	Žene	Ukupno
Broj korisnika	2134	1052	3186
Prosječan staž-godine i mjeseci	24 05	22 04	23 09
Prosječna dob-godine i mjeseci	53 03	50 02	52 03
Prosječna mirovina	1.237,57	1.148,41	1.208,13
Obiteljska	Muškarci	Žene	Ukupno
Broj korisnika	418	3936	4354
Prosječna mirovina	1.319,10	1.450,75	1.438,11
Ukupno	Muškarci	Žene	Ukupno
Broj korisnika	7385	8697	16082
Prosječna mirovina	1.525,59	1.414,80	1.465,67

Napomena: U tablici nisu obuhvaćeni korisnici mirovina koji su prvi put ostvarili pravo na mirovinu, a određen im je predujam (akontacija).

**KORISNICI MIROVINA KOJI SU PRVI PUT OSTVARILI PRAVO NA MIROVINU
U 2007. GODINI (1.1.-31.3.2007.) - NOVI KORISNICI -bez korisnika mirovina
koji su mirovinu ostvarili prema međunarodnim ugovorima**

Tablica 18f.

Stanje: 31. ožujka 2007.

Starosna	Muškarci	Žene	Ukupno
0	1	2	3
Broj korisnika	2136	2057	4193
Prosječan staž-godine i mjeseci	36 06	32 03	34 05
Prosječna dob-godine i mjeseci	62 05	59 02	60 10
Prosječna mirovina	2.523,35	1.869,48	2.202,58
Prijevremena starosna	Muškarci	Žene	Ukupno
Broj korisnika	815	695	1510
Prosječan staž-godine i mjeseci	36 11	31 07	34 05
Prosječna dob-godine i mjeseci	60 04	55 05	58 01
Prosječna mirovina	2.121,06	1.494,72	1.832,78
Invalidska	Muškarci	Žene	Ukupno
Broj korisnika	1721	951	2672
Prosječan staž-godine i mjeseci	24 03	22 01	23 06
Prosječna dob-godine i mjeseci	52 04	49 09	51 05
Prosječna mirovina	1.474,11	1.246,21	1.393,00
Obiteljska	Muškarci	Žene	Ukupno
Broj korisnika	378	3394	3772
Prosječna mirovina	1.432,70	1.619,52	1.600,80
Ukupno	Muškarci	Žene	Ukupno
Broj korisnika	5050	7097	12147
Prosječna mirovina	2.019,22	1.629,73	1.791,65

Napomena: U tablici nisu obuhvaćeni korisnici mirovina koji su prvi put ostvarili pravo na mirovinu, a određen im je predujam (akontacija).

**KORISNICI MIROVINA PREMA ZAKONU O MIROVINSKOM OSIGURANJU, VRSTAMA,
SPOLU, PROSJEČNOJ MIROVINI I PROSJEČNOM STAŽU**

Tablica 19.

Stanje: 31. ožujka 2007.

Vrsta mirovine	Ukupno			Muškarci			Žene		
	Broj korisnika	Prosječan staž	Prosječna mirovina umanjena za porez i prirez	Broj korisnika	Prosječan staž	Prosječna mirovina umanjena za porez i prirez	Broj korisnika	Prosječan staž	Prosječna mirovina umanjena za porez i prirez
0	1	2	3	4	5	6	7	8	9
Starosna	518960	31 07 27	2.148,65	262277	37 04 26	2.387,21	256683	28 11 00	1.904,90
Prijevremena starosna	57178	34 00 14	1.763,60	29798	36 06 09	1.863,00	27380	31 04 04	1.655,42
Ukupno	576138	31 10 25	2.110,44	292075	34 07 17	2.333,73	284063	29 01 21	1.880,85
Invalidska	237376	23 05 26	1.704,42	146001	24 09 08	1.766,14	91375	21 05 22	1.605,81
Obiteljska	234448	26 11 23	1.667,77	29973	23 06 18	1.576,99	204475	27 05 24	1.681,08
SVEUKUPNO	1047962	28 10 25	1.919,44	468049	30 10 01	2.108,22	579913	27 04 06	1.767,08

**KORISNICI MIROVINA PREMA VRSTAMA, SPOLU, PROSJEČNOJ MIROVINI
I PROSJEČNOM STAŽU PREMA ZAKONU O PRAVIMA DVO, PS i OSO**

Tablica 19a.

Stanje: 31. ožujka 2007.

Vrsta mirovine	Ukupno			Muškarci			Žene		
	Broj korisnika	Prosječan staž	Prosječna mirovina umanjena za porez i prirez	Broj korisnika	Prosječan staž	Prosječna mirovina umanjena za porez i prirez	Broj korisnika	Prosječan staž	Prosječna mirovina umanjena za porez i prirez
0	1	2	3	4	5	6	7	8	9
Starosna	1861	37 00 07	4.497,99	1775	37 02 04	4.542,02	86	33 08 28	3.589,07
Invalidska	9125	26 04 10	2.758,77	8697	26 04 12	2.773,67	428	26 02 24	2.455,95
Obiteljska	417	19 05 21	3.984,55	97	16 11 27	4.030,18	320	20 02 13	3.970,71
UKUPNO	11403	27 11 04	3.087,44	10569	28 02 08	3.082,19	834	24 06 21	3.154,00

**KORISNICI MIROVINA PREMA VRSTAMA, SPOLU, PROSJEČNOJ MIROVINI
I PROSJEČNOM STAŽU PREMA ZOPHBDR**

Tablica 19b.

Stanje: 31. ožujka 2007.

Vrsta mirovine	Ukupno			Muškarci			Žene		
	Broj korisnika	Prosječan staž	Prosječna mirovina umanjena za porez i prirez	Broj korisnika	Prosječan staž	Prosječna mirovina umanjena za porez i prirez	Broj korisnika	Prosječan staž	Prosječna mirovina umanjena za porez i prirez
0	1	2	3	4	5	6	7	8	9
Najniža mirovina (čl.31. st.3. ZOPHBDR/2005.)	101	04 09 06	2.009,09	78	04 10 28	2.008,19	23	04 03 12	2.012,15
Invalidska	35067	18 10 25	4.904,73	34385	18 10 17	4.914,64	682	20 00 11	4.405,01
Obiteljska	12102	07 05 04	7.067,70	2370	05 06 19	7.213,47	9732	07 10 20	7.032,20
UKUPNO	47270	15 10 24	5.452,31	36833	17 11 24	5.056,41	10437	08 07 27	6.849,46

Napomena: Kod obiteljskih mirovina spol se odnosi na naslovnika, a staž na korisnika od kojeg je određeno pravo na mirovinu.

**UKUPAN BROJ KORISNIKA MIROVINA PREMA ZAKONU O MIROVINSKOM OSIGURANJU,
VRSTAMA MIROVINA I PODRUČNIM SLUŽBAMA**

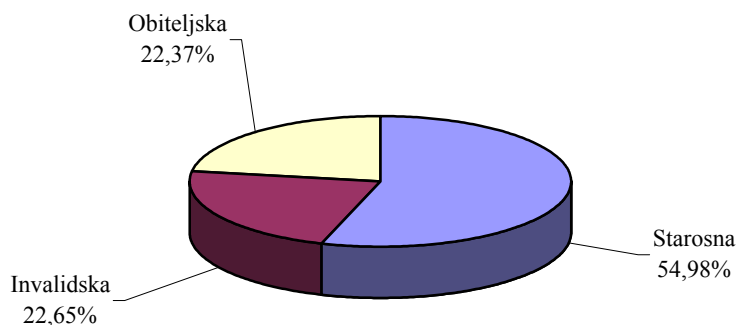
Tablica 20.

Stanje: 31. ožujka 2007.

Red. broj	Područna služba u	Vrste mirovina							
		Starosna		Invalidska		Obiteljska		UKUPNO	
		Broj korisnika	Prosječna mirovina umanjena za porez i pririz	Broj korisnika	Prosječna mirovina umanjena za porez i pririz	Broj korisnika	Prosječna mirovina umanjena za porez i pririz	Broj korisnika	Prosječna mirovina umanjena za porez i pririz
0	1	2	3	4	5	6	7	8	9
1.	Bjelovaru	15090	1.574,61	6937	1.536,95	7499	1.416,52	29526	1.525,61
2.	Dubrovniku	13151	2.178,71	2781	1.699,22	4264	1.878,00	20196	2.049,19
3.	Gospiću	8024	1.677,58	2436	1.493,55	4172	1.456,55	14632	1.583,92
4.	Karlovcu	19030	1.914,15	3638	1.534,37	6766	1.533,44	29434	1.779,69
5.	Koprivnici	14652	1.567,51	5216	1.492,49	6057	1.389,61	25925	1.510,85
6.	Osijeku	40823	1.861,91	17901	1.548,53	19659	1.549,92	78383	1.712,09
7.	Požegi	8590	1.644,04	5297	1.447,98	4785	1.403,20	18672	1.526,70
8.	Puli	31194	2.343,74	7260	1.803,92	10324	1.831,43	48778	2.154,97
9.	Rijeci	52914	2.441,81	17709	1.888,24	18958	1.939,76	89581	2.226,13
10.	Sisku	18962	1.880,69	8417	1.638,02	11231	1.528,31	38610	1.725,29
11.	Sl.Brodu	16267	1.764,20	7004	1.504,58	9307	1.492,61	32578	1.630,79
12.	Splitu	52726	2.247,75	32563	1.730,59	22329	1.763,31	107618	1.990,76
13.	Šibeniku	14620	2.138,45	6506	1.707,77	7914	1.643,48	29040	1.907,07
14.	Varaždinu	30218	1.850,37	18259	1.577,69	13329	1.474,52	61806	1.688,76
15.	Virovitici	8210	1.696,07	3023	1.550,56	4626	1.473,66	15859	1.603,46
16.	Vukovaru	17502	1.892,83	6369	1.662,62	8845	1.597,00	32716	1.768,04
17.	Zadru	18582	2.135,03	7241	1.777,95	7086	1.735,74	32909	1.970,49
18.	Zagrebu	182975	2.369,02	75973	1.835,93	64825	1.795,84	323773	2.129,17
19.	Središnja služba*	12608	629,42	2846	717,70	2472	766,41	17926	662,33
UKUPNO		576138	2.110,44	237376	1.704,42	234448	1.667,77	1047962	1.919,44

* Članak 88. ZOMO isplata mirovina u inozemstvo, osim isplata u republike bivše SFRJ

Napomena: Podaci za Područnu službu u Čakovcu, koja je djelomično u funkciji, uključeni su u podatke Područne službe u Varaždinu, a podaci za Područnu službu u Zaboku, koja još nije u funkciji, uključeni su u podatke Područne službe u Zagrebu.



**UKUPAN BROJ KORISNIKA MIROVINA PREMA ZAKONU O PRAVIMA DVO, PS i OSO,
VRSTAMA MIROVINA I PODRUČNIM SLUŽBAMA**

Tablica 20a.

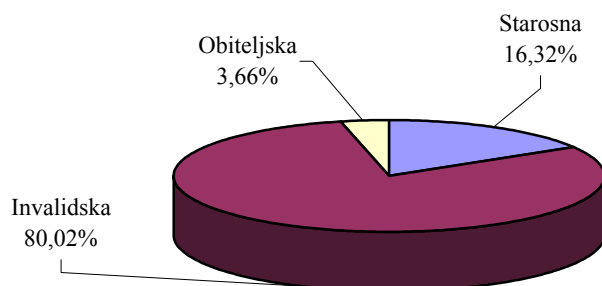
Stanje: 31. ožujka 2007.

Red. broj	Područna služba u	Vrste mirovina							
		Starosna		Invalidska		Obiteljska		UKUPNO	
		Broj korisnika	Prosječna mirovina umanjena za porez i prirez	Broj korisnika	Prosječna mirovina umanjena za porez i prirez	Broj korisnika	Prosječna mirovina umanjena za porez i prirez	Broj korisnika	Prosječna mirovina umanjena za porez i prirez
0	1	2	3	4	5	6	7	8	9
1.	Bjelovaru	15	3.913,99	189	2.558,02	6	3.038,33	210	2.668,60
2.	Dubrovniku	4	3.952,32	63	2.413,77	3	3.119,43	70	2.531,93
3.	Gospiću	9	5.276,66	170	2.965,27	5	2.872,76	184	3.075,82
4.	Karlovcu	37	3.897,65	202	2.750,37	7	2.319,27	246	2.910,66
5.	Koprivnici	13	4.096,94	145	2.564,10	4	3.126,72	162	2.701,00
6.	Osijeku	107	4.021,38	1020	2.815,72	30	3.023,90	1157	2.932,62
7.	Požegi	10	3.874,76	200	2.626,05	4	2.542,81	214	2.682,84
8.	Puli	60	4.145,12	142	2.711,44	3	3.911,82	205	3.148,62
9.	Rijeci	30	4.041,40	272	2.634,97	9	3.780,88	311	2.803,80
10.	Sisku	21	3.526,77	281	2.567,40	8	2.791,18	310	2.638,16
11.	Sl.Brodu	16	3.912,23	410	2.669,34	20	3.683,89	446	2.759,42
12.	Splitu	125	4.616,21	560	2.760,34	30	3.291,45	715	3.107,07
13.	Šibeniku	24	4.118,76	152	2.626,27	5	2.903,22	181	2.831,82
14.	Varaždinu	32	4.371,97	322	2.927,78	8	5.074,74	362	3.102,89
15.	Virovitici	5	4.688,22	261	2.672,65	10	2.259,03	276	2.694,18
16.	Vukovaru	28	4.266,86	441	2.837,11	16	3.823,25	485	2.952,18
17.	Zadru	50	4.570,52	229	2.767,91	12	2.186,31	291	3.053,65
18.	Zagrebu	1274	4.619,17	4066	2.784,46	235	4.568,73	5575	3.278,94
19.	Središnja služba*	1	3.594,10	0	0,00	2	5.348,31	3	4.763,57
UKUPNO		1861	4.497,99	9125	2.758,77	417	3.984,55	11403	3.087,44

* Članak 88. ZOMO isplata mirovina u inozemstvo, osim isplata u republike bivše SFRJ

Napomena: Podaci za Područnu službu u Čakovcu, koja je djelomično u funkciji, uključeni su u podatke Područne službe u Varaždinu, a podaci za Područnu službu u Zaboku, koja još nije u funkciji, uključeni su u podatke Područne službe u Zagrebu.

Struktura korisnika mirovina prema vrstama mirovina



**UKUPAN BROJ KORISNIKA MIROVINA PREMA ZOPHBDR,
VRSTAMA MIROVINA I PODRUČNIM SLUŽBAMA**

Tablica 20b.

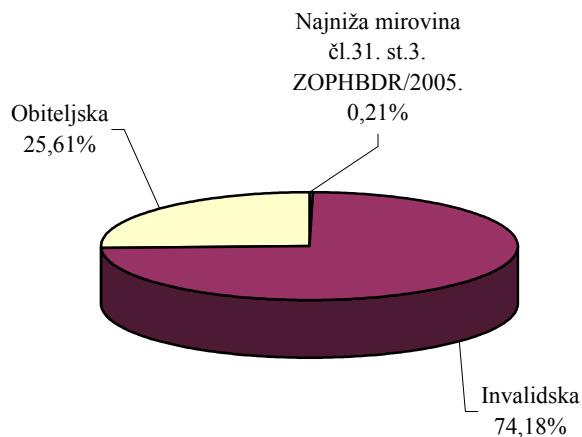
Stanje: 31. ožujka 2007.

Red. broj	Područna služba u	Vrste mirovina							
		Najniža mirovina čl.31. st.3. ZOPHBDR/2005.		Invalidska		Obiteljska		UKUPNO	
		Broj korisnika	Prosječna mirovina umanjena za porez i pririz	Broj korisnika	Prosječna mirovina umanjena za porez i pririz	Broj korisnika	Prosječna mirovina umanjena za porez i pririz	Broj korisnika	Prosječna mirovina umanjena za porez i pririz
0	1	2	3	4	5	6	7	8	9
1.	Bjelovaru	0	0,00	647	4.787,64	289	6.775,05	936	5.401,27
2.	Dubrovniku	2	1.995,43	608	4.468,03	182	7.320,82	792	5.117,35
3.	Gospiću	6	2.016,55	458	4.635,40	196	6.409,32	660	5.138,39
4.	Karlovcu	5	2.008,04	838	4.607,37	391	6.903,37	1234	5.324,34
5.	Koprivnici	1	1.995,43	528	4.778,87	109	6.742,13	638	5.109,92
6.	Osijeku	3	2.016,87	3418	4.624,82	910	7.039,32	4331	5.130,33
7.	Požegi	1	2.059,73	761	4.676,71	208	7.422,01	970	5.262,69
8.	Puli	0	0,00	392	5.288,97	129	7.449,73	521	5.823,98
9.	Rijeci	1	2.059,73	1046	4.562,33	381	6.969,82	1428	5.202,91
10.	Sisku	38	2.004,94	1879	4.546,32	471	6.576,84	2388	4.906,38
11.	Sl.Brodu	14	2.013,48	1891	4.704,40	596	6.970,35	2501	5.229,32
12.	Splitu	3	2.038,30	4773	4.373,14	695	7.064,66	5471	4.713,77
13.	Šibeniku	5	1.995,18	1227	4.466,13	175	7.002,97	1407	4.772,88
14.	Varaždinu	1	1.995,44	995	5.357,89	194	7.203,75	1190	5.655,99
15.	Virovitici	0	0,00	682	4.641,07	174	7.032,42	856	5.127,16
16.	Vukovaru	1	1.994,80	2471	5.176,70	835	6.978,90	3307	5.630,78
17.	Zadru	19	2.008,94	1444	4.582,99	318	7.125,45	1781	5.009,49
18.	Zagrebu	1	1.994,80	11006	5.429,26	5846	7.161,06	16853	6.029,79
19.	Središnja služba*	0	0,00	3	3.019,42	3	6.998,45	6	5.008,93
UKUPNO		101	2.009,99	35067	4.904,73	12102	7.067,70	47270	5.452,31

* Članak 88. ZOMO isplata mirovina u inozemstvo, osim isplata u republike bivše SFRJ

Napomena: Podaci za Područnu službu u Čakovcu, koja je djelomično u funkciji, uključeni su u podatke Područne službe u Varaždinu, a podaci za Područnu službu u Zaboku, koja još nije u funkciji, uključeni su u podatke Područne službe u Zagrebu.

Struktura korisnika mirovina prema vrstama mirovina



**UKUPAN BROJ KORISNIKA MIROVINA PREMA ZAKONU O MIROVINSKOM OSIGURANJU,
VRSTAMA MIROVINA I ŽUPANIJAMA**

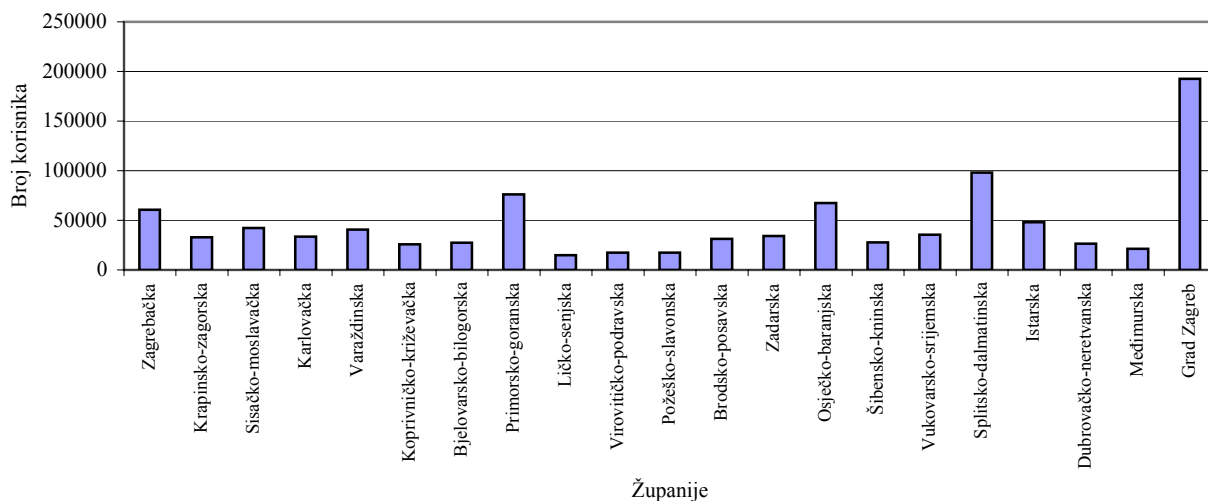
Tablica 21.

Stanje: 31. ožujka 2007.

Red. broj	Županije	Vrste mirovina							
		Starosna		Invalidska		Obiteljska		UKUPNO	
		Broj korisnika	Prosječna mirovina umanjena za porez i prirez	Broj korisnika	Prosječna mirovina umanjena za porez i prirez	Broj korisnika	Prosječna mirovina umanjena za porez i prirez	Broj korisnika	Prosječna mirovina umanjena za porez i prirez
0	1	2	3	4	5	6	7	8	9
1.	Zagrebačka	32402	1.972,61	14779	1.710,87	13386	1.567,77	60567	1.819,27
2.	Krapinsko-zagorska	13527	1.886,45	10704	1.625,59	8627	1.501,76	32858	1.700,47
3.	Sisačko-moslavačka	20931	1.997,43	9424	1.674,89	12041	1.597,37	42396	1.812,11
4.	Karlovačka	20460	1.979,37	5051	1.632,71	8031	1.592,60	33542	1.834,56
5.	Varaždinska	18965	1.943,65	13162	1.645,64	8593	1.524,55	40720	1.758,88
6.	Koprivničko-križevačka	14532	1.586,68	5170	1.507,04	6008	1.398,69	25710	1.526,73
7.	Bjelovarsko-bilogorska	13794	1.633,16	6612	1.576,22	6928	1.447,44	27334	1.572,31
8.	Primorsko-goranska	46667	2.545,37	13985	1.990,00	15402	2.054,93	76054	2.343,93
9.	Ličko-senjska	7893	1.728,82	3024	1.575,54	3791	1.480,95	14708	1.633,42
10.	Virovitičko-podravska	9075	1.651,08	3432	1.506,62	5023	1.448,14	17530	1.564,65
11.	Požeško-slavonska	8013	1.701,24	5103	1.469,24	4461	1.430,15	17577	1.565,08
12.	Brodsko-posavska	15523	1.810,53	6780	1.527,63	8878	1.516,28	31181	1.665,23
13.	Zadarska	19351	2.137,03	7574	1.779,59	7291	1.746,26	34216	1.974,64
14.	Osječko-baranjska	34691	1.999,48	15667	1.623,67	17100	1.625,21	67458	1.817,32
15.	Šibensko-kninska	13860	2.191,49	6288	1.736,96	7475	1.673,23	27623	1.947,78
16.	Vukovarsko-srijemska	18795	1.832,61	7074	1.585,03	9489	1.536,53	35358	1.703,61
17.	Splitsko-dalmatinska	47778	2.314,87	30094	1.753,86	20168	1.810,72	98040	2.038,96
18.	Istarska	30932	2.367,15	7097	1.838,52	10153	1.854,05	48182	2.181,16
19.	Dubrovačko-neretvanska	16220	2.216,78	4730	1.742,64	5544	1.862,30	26494	2.057,95
20.	Međimurska	11202	1.723,54	5206	1.419,16	4736	1.393,46	21144	1.574,66
21.	Grad Zagreb	120207	2.655,19	41684	2.060,81	30739	2.183,39	192630	2.451,29
	UKUPNO	534818	2.200,99	222640	1.754,50	213864	1.724,78	971322	1.993,80
	Središnja služba*	13687	568,97	3719	594,75	2920	757,89	20326	600,82
	Isplata u republike bivše SFRJ	27633	1.121,39	11017	1.067,05	17664	1.128,00	56314	1.112,83
	SVEUKUPNO	576138	2.110,44	237376	1.704,42	234448	1.667,77	1047962	1.919,44

* Članak 88. ZOMO isplata mirovina u inozemstvo, osim isplata u republike bivše SFRJ

Korisnici mirovina prema županijama



**UKUPAN BROJ KORISNIKA MIROVINA PREMA ZAKONU O PRAVIMA DVO, PS i OSO,
VRSTAMA MIROVINA I ŽUPANIJAMA**

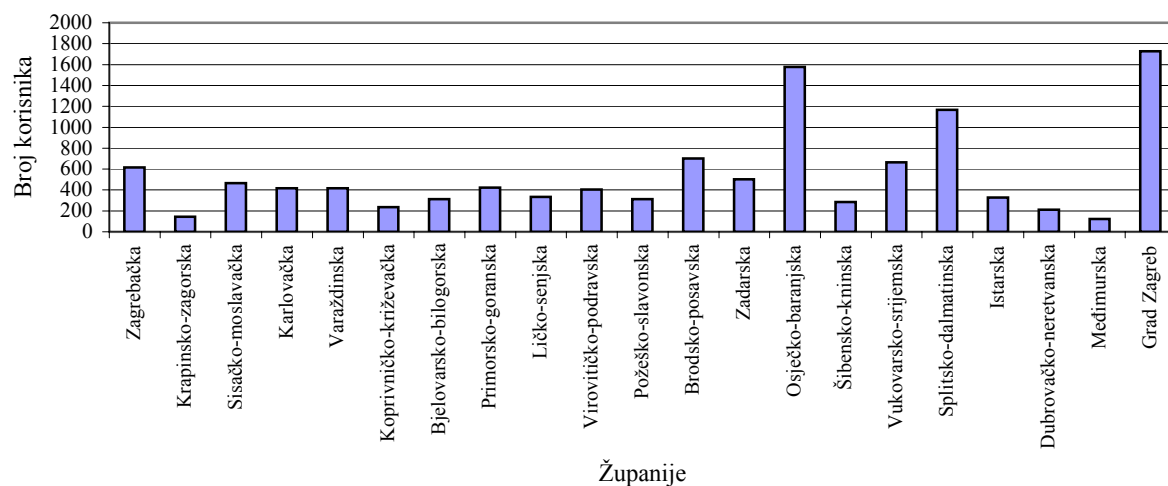
Tablica 21a.

Stanje: 31. ožujka 2007.

Red. broj	Županije	Vrste mirovina							
		Starosna		Invalidska		Obiteljska		UKUPNO	
		Broj korisnika	Prosječna mirovina umanjena za porez i pririz	Broj korisnika	Prosječna mirovina umanjena za porez i pririz	Broj korisnika	Prosječna mirovina umanjena za porez i pririz	Broj korisnika	Prosječna mirovina umanjena za porez i pririz
0	1	2	3	4	5	6	7	8	9
1.	Zagrebačka	114	4.167,98	475	2.788,44	26	4.101,09	615	3.099,65
2.	Krapinsko-zagorska	17	5.231,85	119	2.844,39	7	3.503,45	143	3.160,47
3.	Sisačko-moslavačka	34	3.699,24	420	2.532,78	11	3.430,73	465	2.639,31
4.	Karlovačka	86	4.191,67	322	2.773,29	10	3.183,96	418	3.074,94
5.	Varaždinska	45	4.504,19	360	2.983,11	11	4.973,53	416	3.200,28
6.	Koprivničko-križevačka	20	4.124,82	211	2.591,24	6	2.788,50	237	2.725,65
7.	Bjelovarsko-bilogorska	31	4.181,23	273	2.610,62	9	3.028,57	313	2.778,19
8.	Primorsko-goranska	71	4.250,99	339	2.670,29	12	4.440,41	422	2.986,57
9.	Ličko-senjska	36	4.793,14	291	2.953,42	6	4.235,77	333	3.175,42
10.	Virovitičko-podravska	10	4.800,02	382	2.698,93	13	2.763,78	405	2.752,89
11.	Požeško-slavonska	22	4.081,91	280	2.621,59	9	3.719,56	311	2.756,67
12.	Brodsko-posavska	38	3.887,93	632	2.702,29	30	4.155,90	700	2.828,95
13.	Zadarska	125	4.717,84	355	2.791,12	21	3.016,15	501	3.281,27
14.	Osječko-baranjska	161	4.211,60	1381	2.793,63	36	3.264,57	1578	2.949,05
15.	Šibensko-kninska	65	4.181,68	214	2.650,74	5	2.903,22	284	3.005,57
16.	Vukovarsko-srijemska	42	4.337,05	598	2.820,24	25	3.738,86	665	2.950,57
17.	Splitsko-dalmatinska	320	4.834,33	794	2.747,56	52	3.652,55	1166	3.360,62
18.	Istarska	113	4.307,63	212	2.735,23	4	3.632,45	329	3.286,20
19.	Dubrovačko-neretvanska	26	4.098,45	180	2.411,42	4	3.650,83	210	2.643,90
20.	Međimurska	11	4.747,50	108	2.687,81	3	3.770,15	122	2.900,14
21.	Grad Zagreb	469	4.714,35	1177	2.880,91	81	4.487,65	1727	3.454,17
UKUPNO		1856	4.499,13	9123	2.758,95	381	3.818,73	11360	3.078,80
	Središnja služba*	2	3.548,84	0	0,00	2	5.348,31	4	4.448,57
	Isplata u republike bivše SFRJ	3	4.421,44	2	1.946,97	34	5.762,45	39	5.463,63
SVEUKUPNO		1861	4.497,99	9125	2.758,77	417	3.984,55	11403	3.087,44

* Članak 88. ZOMO isplata mirovina u inozemstvo, osim isplata u republike bivše SFRJ

Korisnici mirovina prema županijama



**UKUPAN BROJ KORISNIKA MIROVINA PREMA ZOPHBDR,
VRSTAMA MIROVINA I ŽUPANIJAMA**

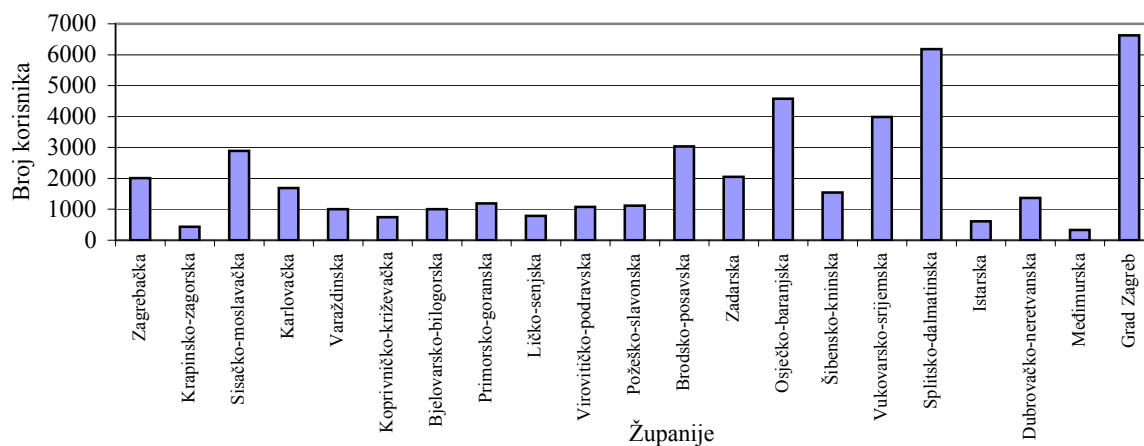
Tablica 21b.

Stanje: 31. ožujka 2007.

Red. broj	Županije	Vrste mirovina							
		Najniža mirovina čl.31. st.3. ZOPHBDR/2005.		Invalidska		Obiteljska		UKUPNO	
		Broj korisnika	Prosječna mirovina umanjena za porez i prirrez	Broj korisnika	Prosječna mirovina umanjena za porez i prirrez	Broj korisnika	Prosječna mirovina umanjena za porez i prirrez	Broj korisnika	Prosječna mirovina umanjena za porez i prirrez
0	1	2	3	4	5	6	7	8	9
1.	Zagrebačka	2	1.995,12	1475	5.118,43	536	7.112,37	2013	5.646,25
2.	Krapinsko-zagorska	0	0,00	366	5.202,42	68	6.723,59	434	5.440,76
3.	Sisačko-moslavačka	36	2.005,47	2250	4.627,86	601	6.692,48	2887	5.024,96
4.	Karlovačka	5	2.008,04	1169	4.648,75	512	6.888,97	1686	5.321,22
5.	Varaždinska	1	1.995,44	841	5.496,49	161	7.296,66	1003	5.781,96
6.	Koprivničko-križevačka	1	1.995,43	616	4.925,35	128	6.758,10	745	5.236,31
7.	Bjelovarsko-bilogorska	0	0,00	701	4.955,28	304	6.744,25	1005	5.496,42
8.	Primorsko-goranska	0	0,00	868	4.761,11	321	7.050,23	1189	5.379,11
9.	Ličko-senjska	6	2.016,55	542	4.737,07	242	6.615,66	790	5.291,87
10.	Virovitičko-podravska	0	0,00	843	4.740,45	233	7.012,61	1076	5.232,47
11.	Požeško-slavonska	1	2.059,73	856	4.791,75	259	7.334,64	1116	5.379,45
12.	Brodsko-posavska	14	2.013,48	2213	4.908,36	807	7.042,80	3034	5.462,73
13.	Zadarska	20	2.011,48	1658	4.691,48	371	7.150,26	2049	5.110,52
14.	Osječko-baranjska	3	2.016,87	3575	4.701,93	998	7.094,18	4576	5.221,91
15.	Šibensko-kninska	4	1.995,11	1319	4.554,56	219	7.140,26	1542	4.915,15
16.	Vukovarsko-srijemska	1	1.994,80	2898	5.325,49	1083	6.969,57	3982	5.771,80
17.	Splitsko-dalmatinska	4	2.027,58	5320	4.636,91	855	7.072,47	6179	4.972,23
18.	Istarska	0	0,00	463	5.378,80	151	7.409,33	614	5.878,16
19.	Dubrovačko-neretvanska	2	1.995,43	1061	4.492,52	302	7.315,81	1365	5.113,50
20.	Međimurska	0	0,00	265	5.399,69	64	6.757,42	329	5.663,81
21.	Grad Zagreb	1	1.995,44	5149	5.210,02	1476	7.242,71	6626	5.662,34
UKUPNO		101	2.009,09	34448	4.885,70	9691	7.051,12	44240	5.353,48
	Središnja služba*	0	0,00	3	6.374,65	9	5.914,89	12	6.029,83
	Isplata u republike bivše SFRJ	0	0,00	616	5.962,00	2402	7.138,88	3018	6.898,67
SVEUKUPNO		101	2.009,09	35067	4.904,73	12102	7.067,70	47270	5.452,31

* Članak 88. ZOMO isplata mirovina u inozemstvo, osim isplata u republike bivše SFRJ

Korisnici mirovina prema županijama

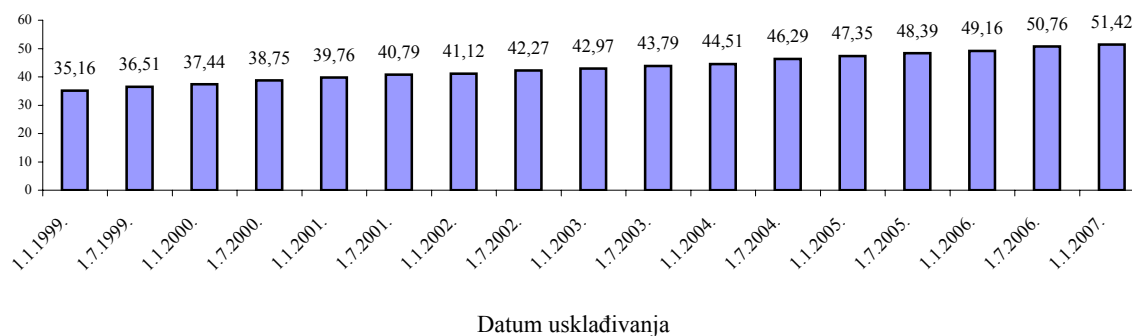


III. AKTUALNA VRIJEDNOST MIROVINE, NAJNIŽA MIROVINA I POSTOTAK USKLAĐIVANJA

Tablica 22.

Datum usklađivanja	Aktualna vrijednost mirovine (AVM)	Svota najniže mirovine za 1 godinu mirovinskog staža (AVNM)	Postotak usklađivanja %	Postotak rasta (%)	
				Plaća	Troškova života
0	1	2	3	4	5
1.1.1999.	35,16	34,08	-	-	-
1.7.1999.	36,51	35,39	3,85	4,50	3,20
1.1.2000.	37,44	36,29	2,55	4,40	0,70
1.7.2000.	38,75	37,56	3,50	3,50	3,50
1.1.2001.	39,76	38,54	2,60	2,90	2,30
1.7.2001.	40,79	39,54	2,60	2,10	3,10
1.1.2002.	41,12	39,86	0,80	1,30	0,30
1.7.2002.	42,27	40,98	2,80	3,60	2,00
1.1.2003.	42,97	41,66	1,65	3,50	-0,20
1.7.2003.	43,79	42,45 (za mir.staž >30 god. AVNM = 21,23)	1,90	1,70	2,10
1.1.2004.	44,51	43,15 (za mir.staž >30 god. AVNM = 21,58)	1,65	2,50	0,80
1.7.2004.	46,29	44,88 (za mir.staž >30 god. AVNM = 22,44)	4,00	4,00	-
1.1.2005.	47,35	45,91 (za mir.staž >30 god. AVNM = 22,96)	2,30	2,30	-
1.7.2005.	48,39	46,92 (za mir.staž >30 god. AVNM = 23,46)	2,20	2,20	-
1.1.2006.	49,16	47,67 (za mir.staž >30 god. AVNM = 23,84)	1,6	2,3	Indeks potrošačkih cijena 0,9
1.7.2006.	50,76	49,22 (za mir.staž >30 god. AVNM = 24,61)	3,25	3,7	2,8
1.1.2007.	51,42	49,86 (za mir.staž >30 god. AVNM = 24,93)	1,30	2,60	-

Kretanje aktualne vrijednosti mirovine



IV. DOPLATAK ZA DJECU

KORISNICI DOPLATKA ZA DJECU I BROJ DJECE PREMA GODINAMA

Tablica 23. Stanje: 31. prosinca

Godina	Broj korisnika	Lančani indeks	Broj djece	Lančani indeks
0	1	2	3	4
1991.	194022	110,8	365469	109,2
1992.	208414	107,4	394034	107,8
1993.	210119	100,8	388858	98,7
1994.	204975	97,6	378434	97,3
1995.	199775	97,5	370150	97,8
1996.	196962	98,6	365202	98,7
1997.	201853	102,5	377651	103,4
1998.	203690	100,9	384547	101,8
1999.	207800	102,0	391571	101,8
2000.	244682	117,7	466357	119,1
2001.	332705	136,0	628654	134,8
2002.	271949	81,7	513369	81,7
2003.	259911	95,6	490884	95,6
2004.	247219	95,1	466545	95,0
2005.	236986	95,9	445954	95,6
2006.	221288	93,4	416177	93,3

PROSJEK BROJA KORISNIKA, DJECE I PROSJEČNE SVOTE DOPLATKA ZA DJECU

Tablica 23a.

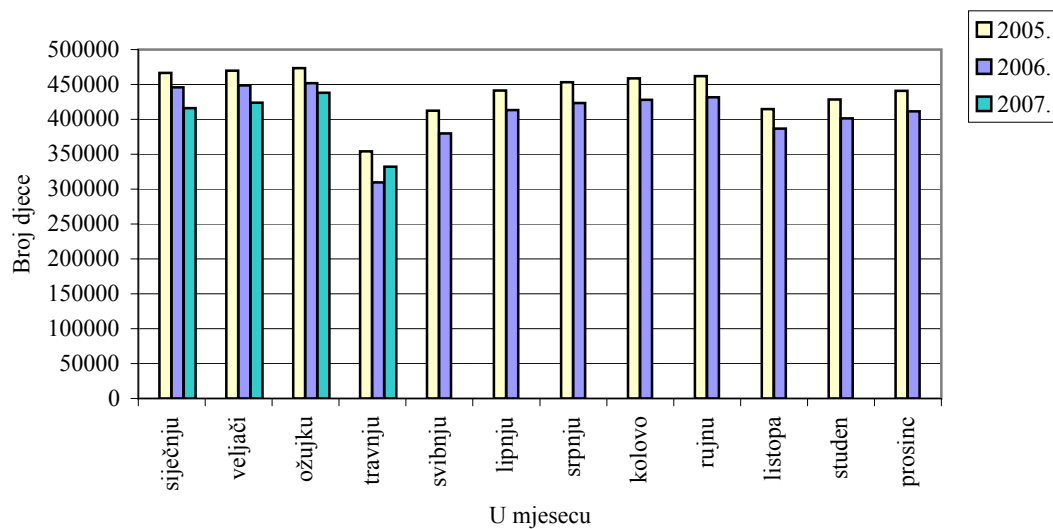
	Prosjeck				
	2003.	2004.	2005.	2006.	I.-III. 2007.
0	1	2	3	4	5
Broj korisnika	256491	243442	231751	216828	226086
Broj djece	487627	462915	439616	410938	425970
Svota doplatka za djecu bez sredstava isplate za prethodne mjesec	254,84	255,41	257,90	261,12	328,28
Svota doplatka za djecu sa sredstvima isplate za prethodne mjesec	265,37	266,86	271,37	275,45	332,99

**KRETANJE BROJA KORISNIKA DOPLATKA ZA DJECU
I BROJA DJECE PREMA MJESECIMA**

Tablica 24.

Red. broj	U mjesecu	Godine							
		2005.		2006.		2007.		Indeks broja djece 2006. 2005.	Indeks broja djece 2007. 2006.
		Broj korisnika	Broj djece	Broj korisnika	Broj djece	Broj korisnika	Broj djece		
0	1	2	3	4	5	6	7	8	9
1.	siječnju	247219	466545	236986	445954	221288	416177	95,59	93,32
2.	veljači	248782	469561	238115	448497	225291	423757	95,51	94,48
3.	ožujku	250680	473569	239384	451678	231680	437976	95,38	96,97
4.	travnju	184619	354175	162246	309839	172883	332330	87,48	107,26
5.	svibnju	214297	412341	197266	379686			92,08	0,00
6.	lipnju	229541	441505	214906	413426			93,64	0,00
7.	srpnju	235736	452990	220037	423207			93,43	0,00
8.	kolovožu	238922	458728	222676	427863			93,27	0,00
9.	rujnu	240831	462068	224823	431599			93,41	0,00
10.	listopadu	225434	414815	210543	386807			93,25	0,00
11.	studenome	230181	428357	215561	401172			93,65	0,00
12.	prosincu	234768	440733	219392	411561			93,38	0,00

Kretanje broja djece korisnika doplatka



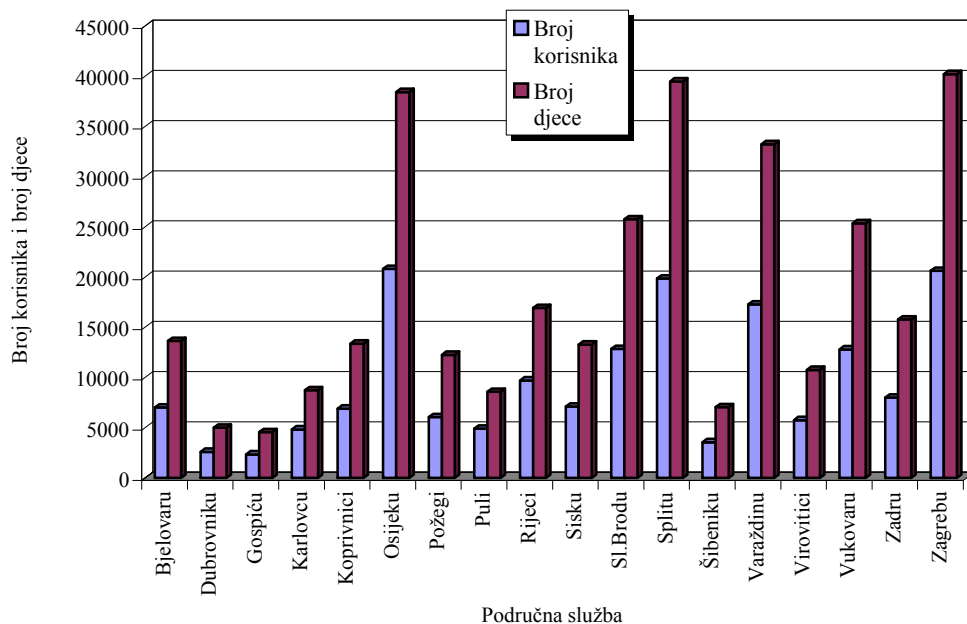
**BROJ KORISNIKA DOPLATKA ZA DJECU, BROJ DJECE I PROSJEČNA
MJESEČNA SVOTA DOPLATKA PREMA PODRUČNIM SLUŽBAMA**

Tablica 25.

Stanje: 31. ožujka 2007.

Red. broj	Područna služba u	Broj korisnika	Broj djece	Prosječna mjesečna svota doplatka
0	1	2	3	4
1.	Bjelovaru	7012	13635	349,85
2.	Dubrovniku	2592	4999	341,40
3.	Gospiću	2337	4555	337,17
4.	Karlovcu	4819	8735	319,17
5.	Koprivnici	6891	13372	345,96
6.	Osijeku	20803	38423	326,35
7.	Požegi	6057	12250	345,89
8.	Puli	4909	8576	335,95
9.	Rijeci	9698	16915	328,91
10.	Sisku	7097	13264	343,19
11.	Sl.Brodu	12837	25748	358,41
12.	Splitu	19849	39482	350,84
13.	Šibeniku	3553	7045	357,91
14.	Varaždinu	17272	33234	331,42
15.	Virovitici	5757	10754	337,86
16.	Vukovaru	12792	25359	353,01
17.	Zadru	7989	15776	337,30
18.	Zagrebu	20619	40208	356,58
UKUPNO		172883	332330	343,21

Napomena: Podaci za Područnu službu u Čakovcu, koja je djelomično u funkciji, uključeni su u podatke Područne službe u Varaždinu, a podaci za Područnu službu u Zaboku, koja još nije u funkciji, uključeni su u podatke Područne službe u Zagrebu.



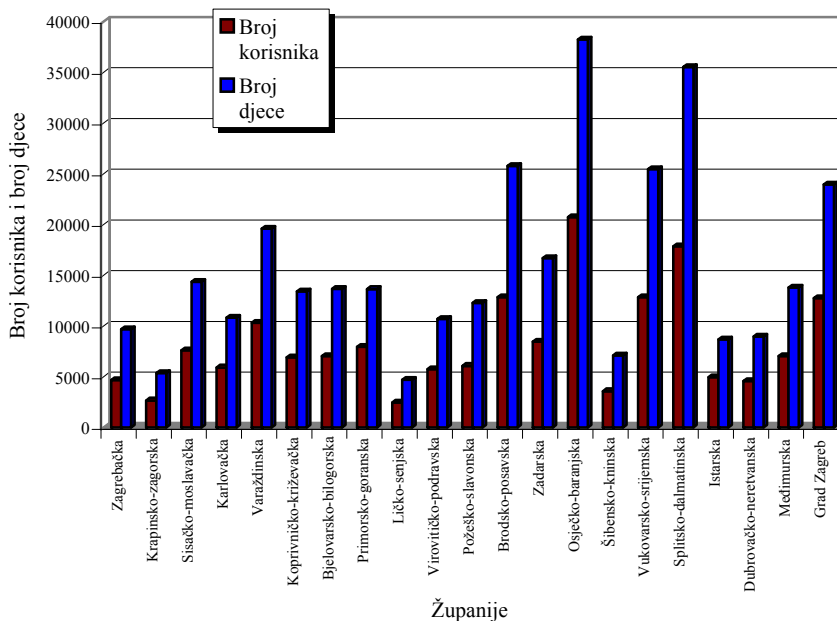
**BROJ KORISNIKA DOPLATKA ZA DJECU, BROJ DJECE I PROSJEČNA
MJESEČNA SVOTA DOPLATKA PREMA ŽUPANIJAMA**

Tablica 26.

Stanje: 31. ožujka 2007.

Red. broj	Županija	Broj korisnika	Broj djece	Prosječna mjesečna svota doplatka
0	1	2	3	4
1.	Zagrebačka	4670	9674	356,27
2.	Krapinsko-zagorska	2661	5371	344,50
3.	Sisačko-moslavačka	7590	14353	345,86
4.	Karlovačka	5912	10825	321,32
5.	Varaždinska	10311	19600	323,53
6.	Koprivničko-križevačka	6908	13396	345,88
7.	Bjelovarsko-bilogorska	7029	13669	349,67
8.	Primorsko-goranska	7948	13643	329,37
9.	Ličko-senjska	2455	4696	335,32
10.	Virovitičko-podravsk	5726	10703	338,09
11.	Požeško-slavonska	6069	12274	345,89
12.	Brodsko-posavska	12847	25784	358,55
13.	Zadarska	8454	16682	337,14
14.	Osječko-baranjska	20713	38232	326,23
15.	Šibensko-kninska	3576	7090	358,00
16.	Vukovarsko-srijemska	12837	25459	353,11
17.	Splitsko-dalmatinska	17857	35525	350,77
18.	Istarska	4953	8668	335,97
19.	Dubrovačko-neretvanska	4579	8948	345,84
20.	Međimurska	7037	13786	342,80
21.	Grad Zagreb	12751	23952	357,84
UKUPNO		172883	332330	343,21

Broj korisnika i broj djece prema županijama



Rječnik kratica koje se koriste u "Statističkim informacijama Hrvatskog zavoda za mirovinsko osiguranje"

- ZOMO** – Zakon o mirovinskom osiguranju ('Narodne novine', broj 102/98., 127/00., 59/01., 09/01., 147/02., 117/03., 30/04., 177/04 i 92/05)
- ZOMIO** – Zakon o mirovinskom i invalidskom osiguranju (primjenjivao se do 31. prosinca 1998., 'Narodne novine', broj 26/83., 5/86., 42/87., 34/89., 57/89., 40/91., 26/93., 96/93. i 44/94.)
- ZOMIOVO** – Zakon o mirovinskom i invalidskom osiguranju vojnih osiguranika (primjenjivao se do 1. siječnja 1999., 'Narodne novine', broj 53/91., 73/91., 18/92., 71/92., 26/93. i 96/93.)
- ZAKON O PRAVIMA DVO, PS i OSO** – Zakon o pravima iz mirovinskog osiguranja djelatnih vojnih osoba, policijskih službenika i ovlaštenih službenih osoba ('Narodne novine', broj 128/99., 129/00., 16/01. i 22/02.)
- ZOPHBDR** – Zakon o pravima hrvatskih branitelja iz Domovinskog rata i članova njihovih obitelji ('Narodne novine', broj 174/04. i 92/05.)
- AVM** – Aktualna vrijednost mirovine - utvrđena vrijednost mirovine za jedan osobni bod, radi određivanja mirovine i usklađivanja mirovine i ostalih prava iz mirovinskog osiguranja, od 1. siječnja 2007. iznosi 51,42 kn.
- AVNM** – Svota najniže mirovine za jednu godinu mirovinskog staža. Od 1. siječnja 2007. najniža mirovina iznosi 49,86 kune za jednu godinu mirovinskog staža osiguranika za razdoblje do navršenih 30 godina mirovinskog staža, a od 31 godine mirovinskog staža - najniža mirovina iznosi 24,93 kunu po godini navršenog mirovinskog staža.

Osnovni pojmovi iz mirovinskog osiguranja prema abecedi

Aktualna vrijednost mirovine

Aktualna vrijednost mirovine se od 1. siječnja 2006. (Zakon o izmjenama i dopunama Zakona o mirovinskom osiguranju NN, br. 92/05.) utvrđuje tako da se za svako polugodište aktualna vrijednost mirovine uskladi po stopi koja se dobije kao polovica zbroja stope promjene prosječnog indeksa potrošačkih cijena u prethodnom polugodištu i stope promjene prosječne bruto plaće svih zaposlenih u Republici Hrvatskoj u prethodnom polugodištu u odnosu na polugodište koje mu prethodi.

Hrvatska vojska

Pripadnici Hrvatske vojske su korisnici starosne, invalidske ili obiteljske mirovine, koji su ostvarili pravo na mirovinu prema Zakonu o pravima iz mirovinskog osiguranja djelatnih vojnih osoba i ovlaštenih službenih osoba ("Narodne novine", broj 128/99., 129/00., 16/01., i 22/02.), posebnih i povoljnijih propisa o pravu na mirovinu djelatnih vojnih osoba koji su u svojstvu djelatne vojne osobe ili člana obitelji djelatne vojne osobe.

Hrvatski branitelji

Hrvatski branitelji su osobe koje su stekle pravo na obiteljsku ili invalidsku mirovinu, te privremenu naknadu, prema posebnom Zakonu o pravima hrvatskih branitelja iz Domovinskog rata i članova njihovih obitelji ("Narodne novine", broj 174/04. i 92/05.) i ranije važećim propisima, prema kojima su ostvarili pravo u svojstvu hrvatskog branitelja ili člana obitelji hrvatskog branitelja.

Odlukom o visini najniže mirovine hrvatskom branitelju iz Domovinskog rata za 2007. godinu ("Narodne novine", broj 34. od 30. ožujka 2007.), u skladu s čl. 31. st. 3. Zakona o pravima hrvatskih branitelja iz Domovinskog rata i članova njihovih obitelji, na temelju službenih podataka Državnog zavoda za statistiku o visini mjesečne neto plaće u 2006. godini, propisana je visina najniže mirovine hrvatskom branitelju iz Domovinskog rata za 2005. godinu. Najniža mirovina iznosi 45% od osnovice prosječne plaće za 2005. godinu, odnosno 2071,35 kn.

Invalidska mirovina zbog opće nesposobnosti za rad

Invalidska mirovina zbog opće nesposobnosti za rad (članak 34. stavak 2. ZOMO) je invalidska mirovina ostvarena zbog gubitka sposobnosti za rad.

Invalidska mirovina zbog profesionalne nesposobnosti za rad

Invalidska mirovina zbog profesionalne nesposobnosti za rad (članak 34. stavak 1. ZOMO) utvrđuje se kada je kod osiguranika smanjena radna sposobnost za više od polovice u odnosu na tjelesno i fizički zdravog osiguranika iste ili slične naobrazbe i sposobnosti, a njome su obuhvaćene i bivše naknade zaposlenim i nezaposlenim invalidima rada s preostalom radnom sposobnošću, koji su ostvarili pravo na temelju preostale radne sposobnosti, prema propisima o mirovinskom i invalidskom osiguranju koji su vrijedili do 31. prosinca 1998. te su prevedeni na invalidsku mirovinu prema članku 174. ZOMO-a.

Člankom 174. ZOMO-a propisano je da se korisnicima prava na temelju preostale radne sposobnosti, neposredne opasnosti od invalidnosti i izmijenjene radne sposobnosti, koji su ta prava ostvarili prema propisima koji su važili do 31. prosinca 1998., prevode ta prava od 1. siječnja 1999. po službenoj dužnosti na invalidsku mirovinu zbog profesionalne nesposobnosti za rad. Invalidska mirovina zbog profesionalne nesposobnosti za rad određuje se primjenom mirovinskog faktora 0,8 ako je korisnik nezaposlen, odnosno ako ne obavlja samostalnu djelatnost. Prijašnjem korisniku prava na rad sa skraćenim radnim vremenom za vrijeme zaposlenja (SRV) mirovina je određena primjenom mirovinskog faktora 0,3333. Manjem broju korisnika prava na rad sa skraćenim radnim vremenom uzrok invalidnosti i preostale radne sposobnosti bio je utvrđen kao kumuliran, tj. kao kombinacija ozljede na radu ili profesionalne bolesti i ozljede izvan rada, odnosno bolesti. Da bi se spriječio nepovoljniji položaj tih korisnika u odnosu na korisnike iz članka 80. stavka 1. točke 6. ZOMO-a, kojima se invalidska mirovina zbog profesionalne nesposobnosti za rad, uzrokovane ozljedom na radu ili profesionalnom bolešću za vrijeme zaposlenja ili obavljanja samostalne djelatnosti, određuje primjenom mirovinskog faktora 0,5, pri prevođenju korisnika prava na rad sa skraćenim radnim vremenom s kumuliranim uzrokom invalidnosti i preostale radne sposobnosti uzeta je kombinacija mirovinskog faktora 0,3333 i mirovinskog faktora 0,5 i to u omjerima prema postotku udjela određenog uzroka invalidnosti, pa su tako dobiveni mirovinski faktori od 0,3334 do 0,4999.

Korisnici doplatka za djecu

Korisnik doplatka za djecu je osoba koja koristi to davanje prema Zakonu o doplatku za djecu ("Narodne novine", broj 94/01. i 138/06.). Korisnik može biti roditelj, skrbnik, očuh, maćeha, baka, djed i osoba kojoj je dijete povjereno na čuvanje i odgoj.

Doplatka za djecu (novčano primanje radi potpore uzdržavanja i odgoja djece) koristi se za djecu na redovitom školovanju do kraja školske godine u kojoj su navršila 19 godina života, za djecu s oštećenjem zdravlja do 21 godine života, odnosno do 27 godine za djecu s teže oštećenim zdravljem.

Korisnik doplatka za djecu može biti hrvatski državljanin ili strani državljanin, s trajnim nastanjenjem i najmanje 3 godine neprekidnog prebivališta na teritoriju Republike Hrvatske, te ako ispunjava uvjete dohodovnog cenzusa.

Dana 1. siječnja 2005. stupio je na snagu novi Zakon o pravima hrvatskih branitelja iz Domovinskog rata i članova njihovih obitelji ("Narodne novine", broj 174/04.) u kojem je određeno da djeci smrtno stradalog hrvatskog branitelja iz Domovinskog rata i djeci zatočenih ili nestalih hrvatskih branitelja pripada doplatka za djecu u najvišem predviđenom iznosu, što iznosi 374,18 kn (članak 34.).

Korisnici mirovina i ostalih prava

Korisnici prava su korisnici starosne, invalidske ili obiteljske mirovine, te ostalih davanja koja isplaćuje Hrvatski zavod za mirovinsko osiguranje.

Korisnici prava na mirovinu ostvarenu pod povoljnijim uvjetima

Korisnici koji su pravo na mirovinu ostvarili pod povoljnijim uvjetima su sljedeće osobe:

- sudionici NOR-a; osobe kojima je prema propisima koji su vrijedili do 31. prosinca 1998. određeno razdoblje mirovinskog staža između 6. travnja 1941. i 15. svibnja 1945. uračunato u poseban staž u dvostrukom trajanju i kojima je mirovina određena na poseban način (s povećanjem od 60% i/ili uz zajamčenu osnovicu) u odnosu na ostale osiguranike;
- radnici na određenim poslovima u unutarnjim poslovima i pravosuđu; osobe koje pravo na mirovinu i određivanje mirovine ostvaruju prema Zakonu o pravima iz mirovinskog osiguranja djelatnih vojnih osoba i ovlaštenih službenih osoba; do 31. prosinca 1998. te su osobe ostvarivale mirovinu pod povoljnijim uvjetima prema posebnim propisima sadržanim u ZOMIO;

- pripadnici Hrvatske domovinske vojske; osobe kojima je, prema propisima o mirovinskom i invalidskom osiguranju koji su vrijedili do 31. prosinca 1998., razdoblje između 6. travnja 1941. do 15. svibnja 1945., a nakon toga i u zarobljeništvu, pripadništvo u tadašnjoj vojsci u Hrvatskoj (domobrani) priznato u mirovinski staž u dvostrukom trajanju i mirovina određena na povoljniji način u odnosu na ostale osiguranike;
- bivši politički zatvođenici, osobe kojima je vrijeme provedeno u zatvoru između 1. prosinca 1918. i 8. listopada 1991. priznato u staž osiguranja u dvostrukom trajanju, prema Zakonu o pravima bivših političkih zatvođenika ("Narodne novine", broj 34/95., 164/98. i 109/01.), a mirovina određena na povoljniji način prema tome zakonu u odnosu na druge osiguranike;
- pripadnici bivše JNA; osobe koje su ostvarile pravo na mirovinu u Hrvatskoj, prema Zakonu o ostvarivanju prava iz mirovinskog i invalidskog osiguranja pripadnika bivše JNA ("Narodne novine", broj 96/93.) i članovi njihovih obitelji;
- redoviti članovi HAZU; osobe koje su redoviti članovi Hrvatske akademije znanosti i umjetnosti, kojima se mirovina određivala, odnosno određuje uz dodatak, prema članku 20. Zakona o Hrvatskoj akademiji znanosti i umjetnosti ("Narodne novine", broj 34/91., 43/96. i 150/02.);
- korisnici mirovina članovi Izvršnog vijeća Sabora, Saveznog izvršnog vijeća i administrativno umirovljeni javni službenici, osobe koje su prema propisima o mirovinskom i invalidskom osiguranju, važećima do 31. prosinca 1998. i na temelju odluke tadašnjeg SIV-a ili RIV-a, ostvarile pravo na mirovinu pod povoljnijim uvjetima i/ili im je mirovina određena na povoljniji način od ostalih osiguranika.

Hrvatska vojska, v. pod Hrvatska vojska
Hrvatski branitelji, v. pod Hrvatski branitelji

Minimalna mirovina

Minimalna mirovina je mirovina ostvarena prema propisima koji su vrijedili do 31. prosinca 1998., a ostvarena je:

- kao starosna mirovina s najmanje 40 godina (muškarci) ili 35 godina (žene) navršenoga mirovinskog staža, ili

- kao invalidska mirovina zbog ozljede na radu ili profesionalne bolesti, ili
- kao obiteljska mirovina nakon smrti osiguranika ili korisnika mirovine pod uvjetima iz prethodnih alineja.

Minimalna mirovina se u navedenim slučajevima određivala kada je mirovina određena prema općim propisima o mirovinskom i invalidskom osiguranju iznosila manje od svote određene za minimalnu mirovinu.

Najniža mirovina

Najniža mirovina se (prema ZOMO, od 1. siječnja 1999. – članak 82.) određuje u visini najniže svote mirovine za jednu godinu navršenoga mirovinskog staža (v. pod III. Aktualna vrijednost mirovine, najniža mirovina i postotak usklađivanja).

Najviša mirovina

Najviša mirovina, prema propisima o mirovinskom i invalidskom osiguranju koji su vrijedili do 31. prosinca 1998., određivala se u fiksnoj svoti iznad koje se nije isplaćivala tada određena mirovina. Od 1. siječnja 1999. najviša mirovina usklađuje se kao i ostale mirovine.

Prema propisima važećim od 1. siječnja 1999., najviša mirovina ograničena je na 3,8 vrijednosnih bodova po godini mirovinskog staža (3,8 prosječne plaće u Hrvatskoj) za korisnike mirovina ostvarenih prema ZOMO-u (općim propisima). Za hrvatske branitelje i korisnike mirovine određene prema Zakonu o pravima i dužnostima zastupnika u Hrvatskom saboru ("Narodne novine", broj 55/00.), najviša mirovina ograničena je na 7,6 prosječnih vrijednosnih bodova za 40 godina mirovinskog staža.

Osiguranici

Radnici kod pravnih osoba- osobe koje u radnom odnosu obavljaju određene poslove za poslodavca-pravnu osobu i s njima, prema posebnim propisima izjednačene osobe (radnici na bolovanju, zaposleni u hrvatskoj vojsci, detaširani radnici, osobe na profesionalnoj rehabilitaciji, nezaposleni s pravom na mirovinsko osiguranje i dr.), osobe izabrane ili imenovane na određene dužnosti u tijelima vlasti, volonteri i dr. – osobe iz članka 10. ZOMO-a.

Radnici kod fizičkih osoba- osobe koje u radnom odnosu obavljaju određene poslove za poslodavca-fizičku osobu-osobe iz članka 10. stavka 1. ZOMO-a.

Obrtnici- osobe koje obavljaju jednu ili više dopuštenih gospodarskih djelatnosti u svoje ime i za svoj račun i pri tome se mogu koristiti radom drugih osoba, a koje su upisane u obrtni registar (obrtnici i trgovci pojedinci) i članovi uprave trgovačkih društava- osobe iz članka 11. stavka 1. točke 1. i članka 12. ZOMO-a.

Poljoprivrednici- osobe koje su po osnovi obavljanja djelatnosti poljoprivrede i šumarstva obveznici poreza na dohodak i osobe koje obavljaju poljoprivrednu djelatnost kao jedino ili glavno zanimanje-osobe iz članka 11. stavka 4. i članka 12. ZOMO-a.

Samostalne profesionalne djelatnosti- osobe koje u skladu s posebnim propisima obavljaju samostalnu profesionalnu djelatnost, roditelj koji obavlja roditeljsku dužnost u prvoj godini života djeteta i pomorci na stranim brodovima-osobe iz članka 11. stavka 1. točke 2., 3. i 5., članka 15. i članka 16. ZOMO-a.

Osiguranici zaposleni kod međunarodnih organizacija u inozemstvu- hrvatski državljani zaposleni kod međunarodnih organizacija i stranih poslodavaca koji nisu obvezno osigurani prema inozemnim propisima na koje se odnosi međunarodni ugovor o socijalnom osiguranju-osobe iz članka 16. ZOMO-a.

Produženo osiguranje- imaju osobe koje su dobrovoljno osigurane nakon prestanka obveznog mirovinskog osiguranja- osobe iz članka 17. ZOMO-a.

