

STATISTIČKE INFORMACIJE

HRVATSKOG ZAVODA ZA MIROVINSKO OSIGURANJE



godina V, BROJ 2/2007.

srpanj 2007.

NAKLADNIK**HRVATSKI ZAVOD ZA MIROVINSKO OSIGURANJE**

Središnja služba
A. Mihanovića 3, 10000 Zagreb

Za nakladnika

Mile Rukavina

Glavni urednik

Goran Krstičević

Redakcija

mr.sc. Jasenka Đukić, Marica Imprić-Jurić, Ivan Jergović, Ljiljana Marušić, Marijana Šop, Olgica Vlašić-Cikojević, Anđelka Zrinušić

Lektorice

Vlasta Antolić
Boška Žedelj

Adresa uredništva

A. Mihanovića 3, 10000 Zagreb
telefon: 01/4595-156, telefaks: 01/4595-168
elektronička pošta: statisticke.informacije@mirovinsko.hr
www.mirovinsko.hr

Tisak

Vjesnik d.d. Zagreb
Slavonska avenija 4, 10000 Zagreb

Naklada

500 primjeraka

"Statističke informacije Hrvatskog zavoda za mirovinsko osiguranje"
tiskaju se tromjesečno.

Molimo korisnike da pri korištenju podataka navedu izvor

ISSN 1334-806X

Zagreb, srpanj 2007.

PREDGOVOR

Radi što bolje informiranosti i dostupnosti statističkih podataka Hrvatskog zavoda za mirovinsko osiguranje svim zainteresiranim korisnicima, u 2003. godini pokrenut je projekt izdavanja biltena sa statističkim podacima koji se vode i obrađuju u Zavodu. Prvi broj 'Statističkih informacija Hrvatskog zavoda za mirovinsko osiguranje' tiskan je u svibnju 2003., i od tada do broja 8 iz 2003. izlazi kao mjesečnik.

U biltenu "Statističke informacije Hrvatskog zavoda za mirovinsko osiguranje" objavljuju se statistički podaci iz područja mirovinskog osiguranja i doplatka za djecu u Republici Hrvatskoj. Radi cjelovitijeg pregleda kretanja na području mirovinskog osiguranja i doplatka za djecu, objavljuju se i višegodišnji podaci o korisnicima, osiguranicima i doplatku za djecu.

U ovom broju "Statističkih informacija Hrvatskog zavoda za mirovinsko osiguranje" sadržani su podaci o osiguranicima u obveznom mirovinskom osiguranju na temelju generacijske solidarnosti prema godinama, osnovama osiguranja, spolu, djelatnostima, županijama i područnim službama Zavoda. Isto tako, dan je pregled korisnika prava iz mirovinskog osiguranja prema godinama i osnovama osiguranja, prosječnoj mirovini, prema vrstama mirovina, korisnicima najviše i najniže mirovine, korisnicima mirovina koji su pravo ostvarili prema povoljnijim uvjetima, prosječnom mirovinskom stažu te prosječnoj dobi korisnika mirovina i broju korisnika mirovina prema područnim službama i županijama, te ostalom.

Uvršteni su i podaci o aktualnoj vrijednosti mirovine i postotku usklađivanja mirovina od siječnja 1999. do siječnja 2007. U dijelu o doplatku za djecu dani su podaci o broju korisnika doplatka za djecu i broju djece prema godinama (stanje na dan 31. prosinca od 1991. do 2006. godine), prosječnom broju korisnika, djece i prosječnim svotama doplatka za djecu (za razdoblje od 2003. do razdoblja I.- VI. 2007.), te kretanjima prema mjesecima (2005.- srpnja 2007.), područnim službama i županijama s prosječnom mjesečnom svotom doplatka (stanje 30. lipnja 2007.).

Radi lakšeg snalaženja pripremljen je i pregled osnovnih pojmova iz mirovinskog osiguranja prema abecedi. "Statističke informacije Hrvatskog zavoda za mirovinsko osiguranje" tiskaju se tromjesečno. Tiskovine Zavoda, uključujući i "Statističke informacije Hrvatskog zavoda za mirovinsko osiguranje" dostupne su i u digitalnom obliku, na internetskoj stranici www.mirovinsko.hr, u potkategoriji "Publikacije".

Zagreb, srpanj 2007.

Urednik

Goran Krstičević

SADRŽAJ

	stranica
PREDGOVOR	III.
I. OSIGURANICI U MIROVINSKOM OSIGURANJU GENERACIJSKE SOLIDARNOSTI	
<i>Tablica 1. Osiguranici prema godinama i osnovama osiguranja</i>	1
<i>Tablica 2. Broj osiguranika prema osnovama osiguranja i spolu</i>	2
<i>Tablica 3. Osiguranici prema osnovama osiguranja i dobi</i>	3
<i>Tablica 4. Osiguranici prema djelatnostima i spolu</i>	4
<i>Tablica 5. Osiguranici prema područnim službama i osnovama osiguranja</i>	5
<i>Tablica 6. Osiguranici prema županijama i osnovama osiguranja</i>	6
<i>Tablica 7. Kretanje broja osiguranika prema mjesecima</i>	7
<i>Tablica 7a. Osiguranici prema dobnim skupinama i spolu</i>	8
II. KORISNICI PRAVA	
<i>Tablica 8. Korisnici mirovina prema godinama i osnovama osiguranja</i>	9
<i>Tablica 9. Korisnici mirovina prema Zakonu o mirovinskom osiguranju</i>	10
<i>Tablica 9a. Hrvatska vojska</i>	10
<i>Tablica 9b. Hrvatski branitelji i privremene naknade hrvatskih branitelja</i>	10
<i>Tablica 10. Korisnici mirovina i visine mirovina prema vrstama mirovina</i>	11
<i>Tablica 10a. Korisnici mirovina i visine mirovina prema vrstama mirovina, koji su ostvarili pravo na mirovinu do 31.12.1998.</i>	12
<i>Tablica 10b. Korisnici mirovina i visine mirovina prema vrstama mirovina, koji su ostvarili pravo na mirovinu od 1.1.1999.</i>	13
<i>Tablica 10c. Korisnici mirovina i visine mirovina prema vrstama mirovina, kojima je mirovina određena prema Zakonu o pravima DVO, PS i OSO</i>	14
<i>Tablica 10d. Korisnici mirovina i visine mirovina prema vrstama mirovina, kojima je mirovina određena prema ZOPHBDR</i>	15
<i>Tablica 11. Korisnici mirovina prema Zakonu o mirovinskom osiguranju</i>	16
<i>Tablica 11a. Hrvatska vojska</i>	16
<i>Tablica 11b. Hrvatski branitelji i privremene naknade hrvatskih branitelja</i>	16
<i>Tablica 12. Prosječne mirovine umanjene za porez i prirez</i>	17
<i>Tablica 12a. Prosječne mirovine Hrvatske vojske umanjene za porez i prirez</i>	17
<i>Tablica 12b. Prosječne mirovine hrvatskih branitelja umanjene za porez i prirez</i>	17
<i>Tablica 13. Kretanje ukupnog broja korisnika mirovina prema mjesecima</i>	18
<i>Tablica 13a. Korisnici mirovina prema dobnim skupinama i spolu</i>	19
<i>Tablica 13b. Korisnici mirovina prema dobnim skupinama i spolu, kojima je mirovina određena prema Zakonu o pravima DVO, PS i OSO</i>	20

SADRŽAJ

	stranica
Tablica 13c. Korisnici mirovina prema dobnim skupinama i spolu, kojima je mirovina određena prema ZOPHBDR	21
Tablica 13d. Korisnici mirovina prema godinama mirovinskog staža i spolu	22
Tablica 13e. Korisnici mirovina prema godinama mirovinskog staža i spolu, kojima je mirovina određena prema Zakonu o pravima DVO, PS i OSO	23
Tablica 13f. Korisnici mirovina prema godinama mirovinskog staža i spolu, kojima je mirovina određena prema ZOPHBDR	24
Tablica 14. Broj korisnika invalidskih mirovina i prosječne mjesečne mirovine	25
Tablica 15. Korisnici najviše mirovine ostvarene prema ZOMIO koji se primjenjivao do 31. prosinca 1998.	26
Tablica 15a. Korisnici minimalne mirovine prema ZOMIO koji se primjenjivao do 31. prosinca 1998.	26
Tablica 15b. Korisnici najviše mirovine ostvarene prema Zakonu o najvišoj mirovini	26
Tablica 15c. Korisnici najniže mirovine	26
Tablica 16. Korisnici mirovina koji su pravo na mirovinu ostvarili pod povoljnijim uvjetima	27
Tablica 16a. Korisnici mirovina koji su pravo na mirovinu ostvarili prema općim propisima	27
Tablica 17. Korisnici ostalih prava iz mirovinskog osiguranja	28
Tablica 17a. Naknada za tjelesno oštećenje ostvarena prema ZOMIO koji se primjenjivao do 31. prosinca 1998.	28
Tablica 17b. Naknada za tjelesno oštećenje prema ZOMO	28
Tablica 17c. Naknada za tjelesno oštećenje ostvarena prema ZOMIO i ZOMO	28
Tablica 17d. Doplatka za tuđu njegu i pomoć ostvaren prema ZOMIO koji se primjenjivao do 31. prosinca 1998.	28
Tablica 18. Prosječni mirovinski staž korisnika mirovina	29
Tablica 18a. Prosječni mirovinski staž korisnika mirovina koji su mirovinu ostvarili u 2007. - novi korisnici	29
Tablica 18b. Navršene godine života korisnika mirovina koji su mirovinu ostvarili u 2007. - novi korisnici	29
Tablica 18c. Broj godina korištenja prava na mirovinu	29
Tablica 18d. Prosječna dob korisnika mirovina prema vrstama mirovina	29
Tablica 18e. Korisnici mirovina koji su prvi put ostvarili pravo na mirovinu u 2007. godini (1.1.-30.6.2007.)- novi korisnici	30
Tablica 18f. Korisnici mirovina koji su prvi put ostvarili pravo na mirovinu u 2007. godini (1.1.-30.6.2007.)- novi korisnici- bez korisnika mirovina koji su mirovinu ostvarili prema međunarodnim ugovorima	30
Tablica 19. Korisnici mirovina prema Zakonu o mirovinskom osiguranju, vrstama mirovine, spolu, prosječnoj mirovini i prosječnom stažu	31
Tablica 19a. Korisnici mirovina prema vrstama, spolu, prosječnoj mirovini i prosječnom stažu prema Zakonu o pravima DVO, PS i OSO	31
Tablica 19b. Korisnici mirovina prema vrstama, spolu, prosječnoj mirovini i prosječnom stažu prema ZOPHBDR	31

SADRŽAJ

stranica

Tablica 20. Ukupan broj korisnika mirovina prema Zakonu o mirovinskom osiguranju, vrstama mirovina i područnim službama	32
Tablica 20a. Ukupan broj korisnika mirovina prema Zakonu o pravima DVO, PS i OSO, vrstama mirovina i područnim službama	33
Tablica 20b. Ukupan broj korisnika mirovina prema ZOPHBDR, vrstama mirovina i područnim službama	34
Tablica 21. Ukupan broj korisnika mirovina prema Zakonu o mirovinskom osiguranju, vrstama mirovina i županijama	35
Tablica 21a. Ukupan broj korisnika mirovina prema Zakonu o pravima DVO, PS i OSO, vrstama mirovina i županijama	36
Tablica 21b. Ukupan broj korisnika mirovina prema ZOPHBDR, vrstama mirovina i županijama	37
 III. AKTUALNA VRIJEDNOST MIROVINE I POSTOTAK USKLAĐIVANJA	
Tablica 22. Aktualna vrijednost mirovine (AVM), najniža mirovina (AVNM) i postotak usklađivanja	38
 IV. DOPLATAK ZA DJECU	
Tablica 23. Korisnici doplatka za djecu i broj djece prema godinama	39
Tablica 23a. Prosjek broja korisnika, djece i prosječne svote doplatka za djecu	39
Tablica 24. Kretanje broja korisnika doplatka za djecu i broja djece prema mjesecima	40
Tablica 25. Broj korisnika doplatka za djecu, broj djece i prosječna mjesečna svota doplatka prema područnim službama	41
Tablica 26. Broj korisnika doplatka za djecu, broj djece i prosječna mjesečna svota doplatka prema županijama	42
 Rječnik kratica koje se koriste u "Statističkim informacijama Hrvatskog zavoda za mirovinsko osiguranje"	 43
 Osnovni pojmovi iz mirovinskog osiguranja prema abecedi	 44

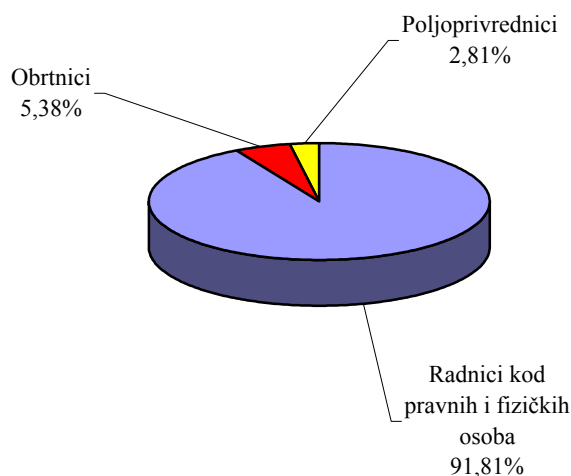
I. OSIGURANICI U SUSTAVU GENERACIJSKE SOLIDARNOSTI**OSIGURANICI PREMA GODINAMA I OSNOVAMA OSIGURANJA**

Tablica 1.

Stanje: 31. prosinca

Godina	Radnici kod pravnih i fizičkih osoba (bivši Fond radnika)		Obrtnici (bivši Fond samost.privrednika)		Poljoprivrednici (bivši Fond ind.poljoprivrednika)		Ukupno	
	Broj osiguranika	Lančani indeks	Broj osiguranika	Lančani indeks	Broj osiguranika	Lančani indeks	Broj osiguranika	Lančani indeks
0	1	2	3	4	5	6	7	8
1991.	1555734	92,4	68535	99,7	214996	99,1	1839265	93,4
1992.	1442406	92,7	66000	96,3	216386	100,6	1724792	93,8
1993.	1410638	97,8	66726	101,1	220774	102,0	1698138	98,5
1994.	1384594	98,2	73461	110,1	163846	74,2	1621901	95,5
1995.	1340951	96,8	77549	105,6	149481	91,2	1567981	96,7
1996.	1267650	94,5	81095	104,6	130230	87,1	1478975	94,3
1997.	1270226	100,2	79962	98,6	118750	91,2	1468938	99,3
1998.	1282576	101,0	80021	100,1	108912	91,7	1471509	100,2
1999.	1239200	96,6	76629	95,8	90262	82,9	1406091	95,6
2000.	1224178	98,8	77331	100,9	79001	87,5	1380510	98,2
2001.	1249709	102,1	78783	101,9	73610	93,2	1402102	101,6
2002.	1274293	102,0	80471	102,1	67217	91,3	1421981	101,4
2003.	1301994	102,2	82775	102,9	59226	88,1	1443995	101,5
2004.	1324474	101,7	83840	101,3	51791	87,4	1460105	101,1
2005.	1368402	103,3	83749	99,9	46726	90,2	1498877	102,7
2006.	1412215	103,2	82736	98,8	43219	92,5	1538170	102,6

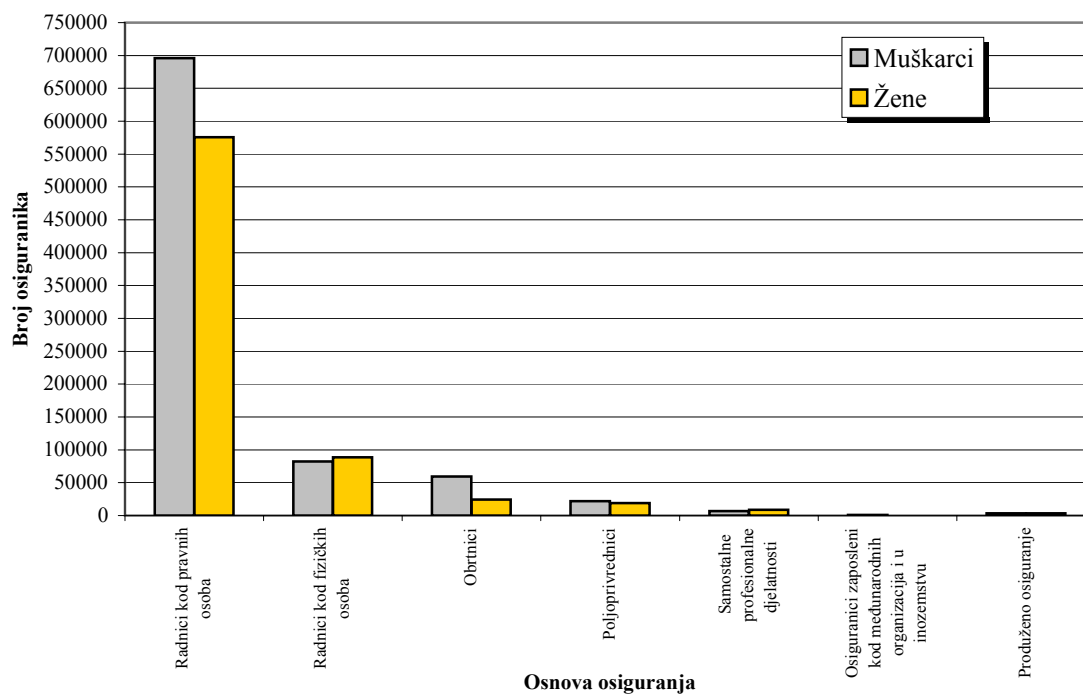
Napomena: Do 1994. iskazani su podaci o svim osiguranicima poljoprivrednicima registriranim u matičnoj evidenciji osiguranika, a od 1994. iskazani su podaci o osiguranicima poljoprivrednicima za koje se obavlja zaduženje i naplata doprinosa.

Struktura osiguranika prema osnovama osiguranja-2006. godina

BROJ OSIGURANIKA PREMA OSNOVAMA OSIGURANJA I SPOLU

Tablica 2.

Red. broj	Osnova osiguranja	1.1.-30.6.2007.			30.6.2007.		
		Muškarci	Žene	Ukupno	Muškarci	Žene	Ukupno
0	1	2	3	4	5	6	7
1.	Radnici kod pravnih osoba	682072	560580	1242652	695875	575537	1271412
2.	Radnici kod fizičkih osoba	78499	84266	162765	82125	88454	170579
3.	Obrtnici	58560	23929	82489	59320	24273	83593
4.	Poljoprivrednici	21709	19096	40805	21811	19145	40956
5.	Samostalne profesionalne djelatnosti	6758	8685	15443	6769	8527	15296
6.	Osiguranci zaposleni kod međunarodnih organizacija u inozemstvu	821	31	852	804	30	834
7.	Produženo osiguranje	3722	3576	7298	3497	3342	6839
	UKUPNO	852141	700163	1552304	870201	719308	1589509

Osiguranci prema osnovama osiguranja i spolu

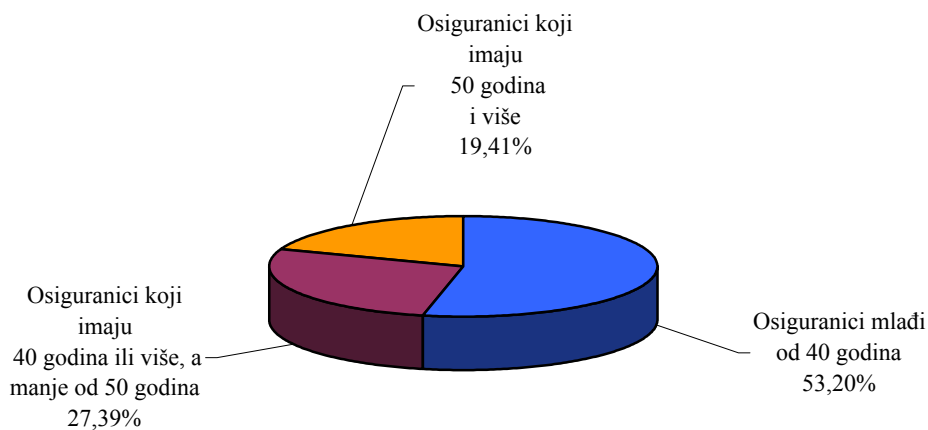
OSIGURANICI PREMA OSNOVAMA OSIGURANJA I DOBI

Tablica 3.

Stanje: 30. lipnja 2007.

Red. broj	Osnova osiguranja	Osiguranici mlađi od 40 godina	Osiguranici koji imaju 40 godina ili više, a manje od 50 godina	Osiguranici koji imaju 50 godina i više	Ukupno
0	1	2	3	4	5
1.	Radnici kod pravnih osoba	667861	359103	244448	1271412
2.	Radnici kod fizičkih osoba	127188	30528	12863	170579
3.	Obrtnici	36135	27160	20298	83593
4.	Poljoprivrednici	7110	11319	22527	40956
5.	Samostalne profesionalne djelatnosti	5321	4848	5127	15296
6.	Osiguranici zaposleni kod međunarodnih organizacija i u inozemstvu	161	280	393	834
7.	Produženo osiguranje	1804	2197	2838	6839
UKUPNO		845580	435435	308494	1589509

Struktura osiguranika prema dobi



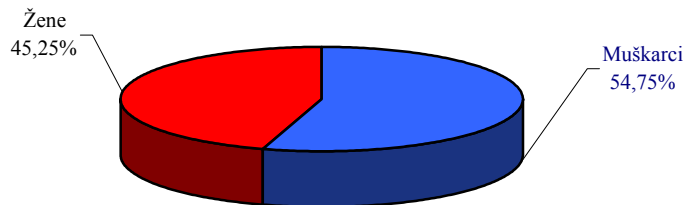
OSIGURANICI PREMA DJELATNOSTIMA I SPOLU

Tablica 4.

Stanje: 30. lipnja 2007.

Red. broj	Područja	Djelatnosti	Muškarci	Žene	Ukupno
0	1	2	3	4	5
1.	A	Poljoprivreda, lov i šumarstvo	46691	30536	77227
2.	B	Ribarstvo	3828	875	4703
3.	C	Rudarstvo i vađenje	6651	1015	7666
4.	D	Prerađivačka industrija	192956	116063	309019
5.	E	Opskrba električnom energijom, plinom i vodom	21854	5571	27425
6.	F	Građevinarstvo	122965	17530	140495
7.	G	Trgovina, popravak motor. vozila i predmeta za kućanstvo	127140	138534	265674
8.	H	Hoteli i restorani	41500	51400	92900
9.	I	Prijevoz, skladištenje i veze	74827	28255	103082
10.	J	Financijsko posredovanje	15914	32262	48176
11.	K	Poslovanje nekretninama, iznajmljivanja i poslovne usluge	66485	49665	116150
12.	L	Javna uprava, obrana, obvezno socijalno osiguranje	68482	49517	117999
13.	M	Obrazovanje	23344	72438	95782
14.	N	Zdravstvena zaštita i socijalna skrb	20158	72815	92973
15.	O	Ostale društvene, socijalne i osobne uslužne djelatnosti	29640	37465	67105
16.	P	Privatna kućanstva sa zaposlenim osobljem	1136	8941	10077
17.	Q	Izvanteritorijalne organizacije i tijela	19	39	58
18.		Nepoznate - neprevedene šifre djelatnosti	6611	6387	12998
UKUPNO			870201	719308	1589509

Struktura osiguranika prema spolu



OSIGURANICI PREMA PODRUČNIM SLUŽBAMA I OSNOVAMA OSIGURANJA

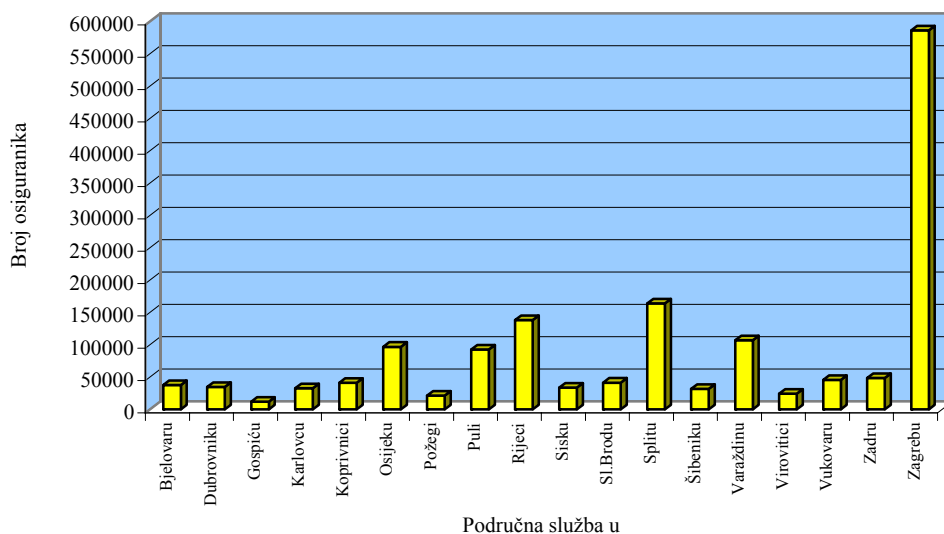
Tablica 5.

Stanje: 30. lipnja 2007.

Red. broj	Područna služba u	Radnici kod pravnih osoba	Radnici kod fizičkih osoba	Obrtnici	Poljoprivrednici	Samostalne profesionalne djelatnosti	Osiguranci zaposleni kod međunarodnih organizacija i u inozemstvu	Produženo osiguranje	Ukupno
0	1	2	3	4	5	6	7	8	9
1.	Bjelovaru	27646	3562	1502	4639	371	1	82	37803
2.	Dubrovniku	27895	3520	1805	733	260	47	436	34696
3.	Gospiću	9322	1408	775	431	48	3	49	12036
4.	Karlovcu	25270	4366	1901	894	361	7	106	32905
5.	Koprivnici	29673	3537	1526	5814	304	3	216	41073
6.	Osijeku	79748	8782	4124	3050	894	8	246	96852
7.	Požegi	16586	2560	1051	963	177	0	45	21382
8.	Puli	68267	13933	7771	1213	841	51	595	92671
9.	Rijeci	109121	16120	9373	514	1345	406	1151	138030
10.	Sisku	26100	4079	1677	1549	323	4	128	33860
11.	Sl.Brodu	29898	6565	2794	1657	374	1	139	41428
12.	Splitu	127442	22307	9989	1697	1554	102	787	163878
13.	Šibeniku	23855	4580	2506	260	239	32	151	31623
14.	Varaždinu	84855	11791	4597	4792	696	4	179	106914
15.	Virovitici	16835	2919	1143	3154	183	2	39	24275
16.	Vukovaru	32904	6835	2810	2737	326	3	69	45684
17.	Zadru	35461	7231	3814	536	786	83	573	48484
18.	Zagrebu	500534	46484	24435	6323	6214	77	1848	585915
UKUPNO		1271412	170579	83593	40956	15296	834	6839	1589509

Napomena: Podaci za Područnu službu u Čakovcu, koja je djelomično u funkciji, uključeni su u podatke Područne službe u Varaždinu, a podaci za Područnu službu u Zaboku, koja još nije u funkciji, uključeni su u podatke Područne službe u Zagrebu.

Osiguranci prema područnim službama



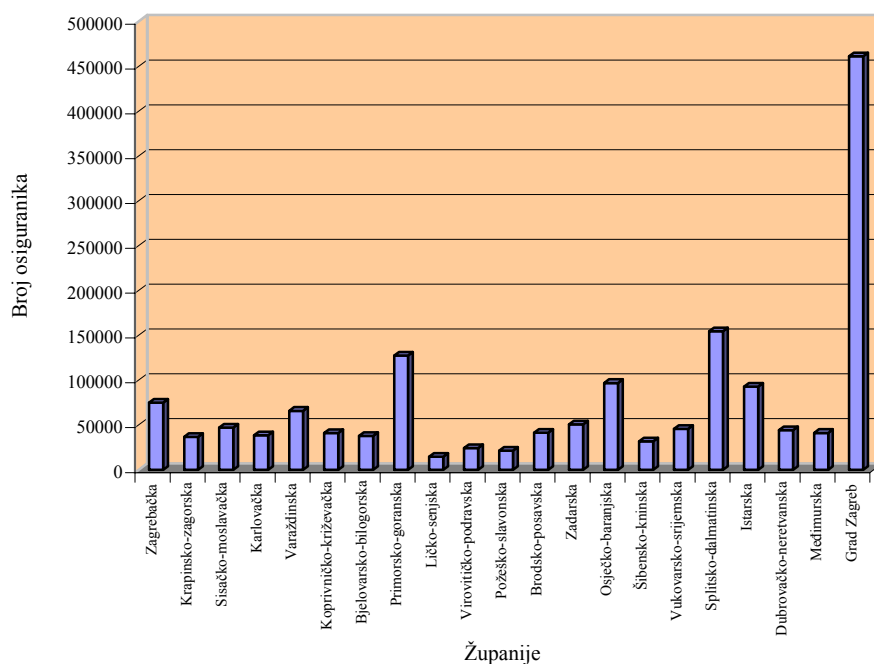
OSIGURANICI PREMA ŽUPANIJAMA I OSNOVAMA OSIGURANJA

Tablica 6.

Stanje: 30. lipnja 2007.

Red. broj	Županija	Radnici kod pravnih osoba	Radnici kod fizičkih osoba	Obrtnici	Pojlojprivrednici	Samostalne prof.djelatnosti	Osiguranci zaposleni kod međunarodnih organizacija i u inozemstvu	Produženo osiguranje	Ukupno
0	1	2	3	4	5	6	7	8	9
1.	Zagrebačka	52050	11828	5986	4047	722	5	337	74975
2.	Krapinsko-zagorska	25968	6426	2756	1271	252	1	122	36796
3.	Sisačko-moslavačka	37419	5098	2161	1739	413	5	144	46979
4.	Karlovačka	29723	5026	2206	985	407	9	131	38487
5.	Varaždinska	52244	7286	2902	2759	480	3	99	65773
6.	Koprivničko-križevačka	29673	3537	1526	5814	304	3	216	41073
7.	Bjelovarsko-bilogorska	27646	3562	1503	4639	371	1	82	37804
8.	Primorsko-goranska	101744	14392	8352	288	1262	394	1075	127507
9.	Ličko-senjska	10788	2079	1189	478	72	11	87	14704
10.	Virovitičko-podravsk	16835	2919	1143	3154	183	2	39	24275
11.	Požeško-slavonska	16586	2560	1050	963	177	0	45	21381
12.	Brodsko-posavska	29898	6565	2796	1657	374	1	139	41430
13.	Zadarska	36919	7628	4110	624	799	85	586	50751
14.	Osječko-baranjska	79748	8782	4127	3050	894	8	246	96855
15.	Šibensko-kninska	23855	4580	2505	260	239	32	151	31622
16.	Vukovarsko-srijemska	32904	6835	2809	2737	326	3	69	45683
17.	Splitsko-dalmatinska	120365	20835	9407	1506	1465	99	751	154428
18.	Istarska	68267	13933	7772	1213	841	51	595	92672
19.	Dubrovačko-neretvanska	34972	4992	2390	924	349	50	472	44149
20.	Međimurska	32611	4505	1694	2033	216	1	80	41140
21.	Grad Zagreb	411197	27211	15209	815	5150	70	1373	461025
UKUPNO		1271412	170579	83593	40956	15296	834	6839	1589509

Osiguranci prema županijama

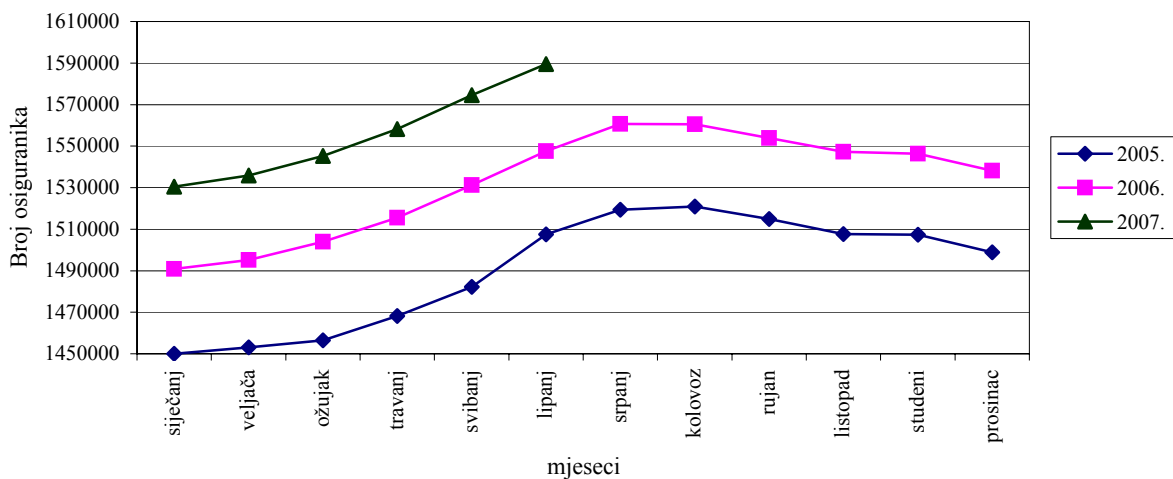


KRETANJE BROJA OSIGURANIKA PREMA MJESECIMA

Tablica 7.

Red. broj	Mjesec	Ukupan broj osiguranika			Indeks 2006. 2005.	Indeks 2007. 2006.
		Godine				
		2005.	2006.	2007.		
0	1	2	3	4	5	6
1.	siječanj	1450059	1490860	1530528	102,8	102,7
2.	veljača	1453101	1495150	1535842	102,9	102,7
3.	ožujak	1456494	1504013	1545187	103,3	102,7
4.	travanj	1468155	1515550	1558168	103,2	102,8
5.	svibanj	1482175	1531247	1574550	103,3	102,8
6.	lipanj	1507441	1547516	1589509	102,7	102,7
7.	srpanj	1519385	1560636		102,7	0,0
8.	kolovoz	1520847	1560470		102,6	0,0
9.	rujan	1514878	1553890		102,6	0,0
10.	listopad	1507623	1547298		102,6	0,0
11.	studeni	1507389	1546334		102,6	0,0
12.	prosinac	1498877	1538170		102,6	0,0

Kretanje broja osiguranika



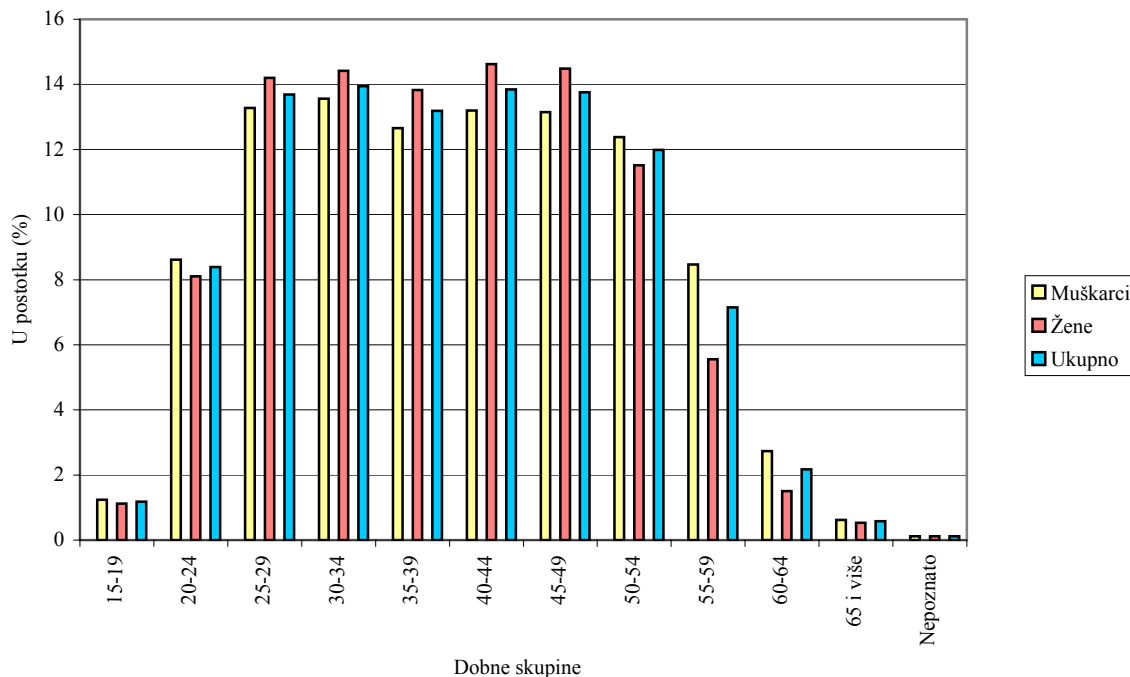
OSIGURANICI PREMA DOBNIM SKUPINAMA I SPOLU

Tablica 7a.

Stanje: 30. lipnja 2007.

Redni broj	DOBNE SKUPINE	MUŠKARCI		ŽENE		UKUPNO	
		Broj osiguranika	%	Broj osiguranika	%	Broj osiguranika	%
0	1	2	3	4	5	6	7
1.	15-19	10759	1,24	8069	1,12	18828	1,18
2.	20-24	74999	8,62	58315	8,11	133314	8,39
3.	25-29	115508	13,27	102127	14,20	217635	13,69
4.	30-34	117979	13,56	103722	14,42	221701	13,95
5.	35-39	110134	12,66	99426	13,82	209560	13,18
6.	40-44	114828	13,20	105195	14,62	220023	13,84
7.	45-49	114427	13,15	104214	14,49	218641	13,76
8.	50-54	107717	12,38	82808	11,51	190525	11,99
9.	55-59	73691	8,47	39974	5,56	113665	7,15
10.	60-64	23769	2,73	10839	1,51	34608	2,18
11.	65 i više	5386	0,62	3790	0,53	9176	0,58
12.	Nepoznato	1004	0,12	829	0,12	1833	0,12
	UKUPNO	870201	100,00	719308	100,00	1589509	100,00

STRUKTURA OSIGURANIKA PREMA DOBNIM SKUPINAMA I SPOLU



II. KORISNICI PRAVA

KORISNICI MIROVINA PREMA GODINAMA I OSNOVAMA OSIGURANJA

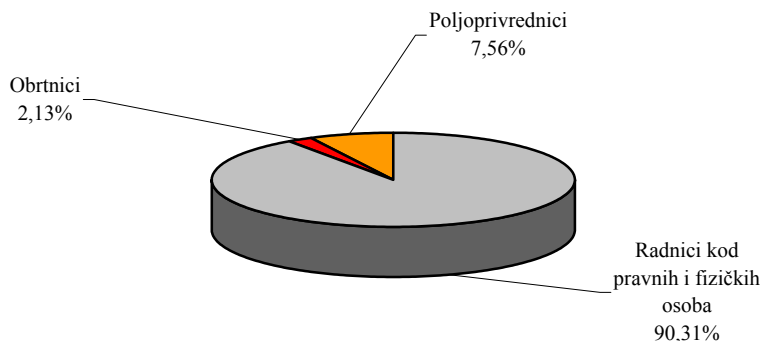
Tablica 8.

Stanje: 31. prosinca

Godina	Radnici kod pravnih i fizičkih osoba (bivši Fond radnika)		Obrtnici (bivši Fond samost. privrednika)		Poljoprivrednici (bivši Fond individualnih poljoprivrednika)		Ukupno	
	Broj korisnika	Lančani indeks	Broj korisnika	Lančani indeks	Broj korisnika	Lančani indeks	Broj korisnika	Lančani indeks
0	1	2	3	4	5	6	7	8
1991.	672052	109,4	15862	100,2	31954	124,6	719868	109,8
1992.	723978	107,7	15447	97,4	35520	111,2	774945	107,7
1993.	740065	102,2	16368	106,0	38378	108,0	794811	102,6
1994.	765024	103,4	17114	104,6	42983	112,0	825121	103,8
1995.	799436	104,5	17663	103,2	48670	113,2	865769	104,9
1996.	813988	101,8	18000	101,9	56750	116,6	888738	102,7
1997.	843697	103,6	18997	105,5	62826	110,7	925520	104,1
1998.	868131	102,9	20226	106,5	66995	106,6	955352	103,2
1999.	924749	106,5	20160	99,7	72892	108,8	1017801	106,5
2000.*	917283	99,2	20273	100,6	80948	111,1	1018504	100,1
2001.	929371	101,3	20355	100,4	82394	101,8	1032120	101,3
2002.	939214	101,1	20737	101,9	82241	99,8	1042192	101,0
2003.	948523	101,0	21355	103,0	84671	103,0	1054549	101,2
2004.	958810	101,1	21958	102,8	84887	100,3	1065655	101,1
2005.	973793	101,6	22528	102,6	84250	99,2	1080571	101,4
2006.	993460	102,0	23476	104,2	83150	98,7	1100086	101,8

Napomena: *U svibnju 2000. godine prestala je isplata mirovina korisnicima koji su pravo na mirovinu ostvarili u BiH, a 30. travnja 2003. korisnicima koji su pravo na mirovinu ostvarili u Srbiji i Crnoj Gori koje su preuzete prema Zakonu o isplati mirovina korisnicima koji su mirovinu ostvarili u republikama bivše SFRJ ("Narodne novine", br. 96/93.).

Struktura korisnika mirovina prema osnovama osiguranja-2006. godina



**BROJ KORISNIKA MIROVINA I PROSJEČNA MIROVINA
za lipanj 2007. (isplata u srpnju 2007.)**

I. KORISNICI MIROVINA PREMA ZAKONU O MIROVINSKOM OSIGURANJU

Tablica 9.

Vrsta mirovine	Broj korisnika mirovina	Prosječna mirovina umanjena za porez i prirez
0	1	2
Starosna	574629	2.106,95
Invalidska	238116	1.700,74
Obiteljska	234836	1.665,51
UKUPNO	1047581	1.915,89

II. HRVATSKA VOJSKA - prema Zakonu o pravima iz mirovinskog osiguranja djelatnih vojnih osoba, policijskih službenika i ovlaštenih službenih osoba (DVO, PS i OSO)

Tablica 9a.

Vrsta mirovine	Broj korisnika mirovina	Prosječna mirovina umanjena za porez i prirez
0	1	2
Starosna	1865	4.510,79
Invalidska	9045	2.766,69
Obiteljska	422	3.919,70
UKUPNO	11332	3.096,67

**III. HRVATSKI BRANITELJI I PRIVREMENE NAKNADE HRVATSKIH BRANITELJA
(prema ZOPHBDR)**

Tablica 9b.

Vrsta mirovine	Broj korisnika mirovina	Prosječna mirovina umanjena za porez i prirez
0	1	2
Najniža mirovina (čl.31. st.3. ZOPHBDR/2005.)	131	2.016,06
Invalidska	39657	5.070,16
Obiteljska	12104	7.172,58
UKUPNO	51892	5.552,85
Privremene naknade hrvatskih branitelja	2184	3.711,28

Prosječna mirovina umanjena za porez i prirez prema Zakonu o porezu na dohodak (NN, br. 177/04) osim obiteljskih mirovina prema članku 9. stavku 1. točki 7. i članku 53. stavku 2. Zakona.

Odnos broja korisnika mirovina i osiguranika je: 1 : 1,43

Udio prosječne mjesečne mirovine (prema ZOMO) u prosječnoj mjesečnoj neto plaći (za svibanj 2007. - 4.875 kn) iznosi 39,30%.

**KORISNICI MIROVINA I VISINE MIROVINA PREMA VRSTAMA MIROVINA
za lipanj 2007. (isplata u srpnju 2007.)**

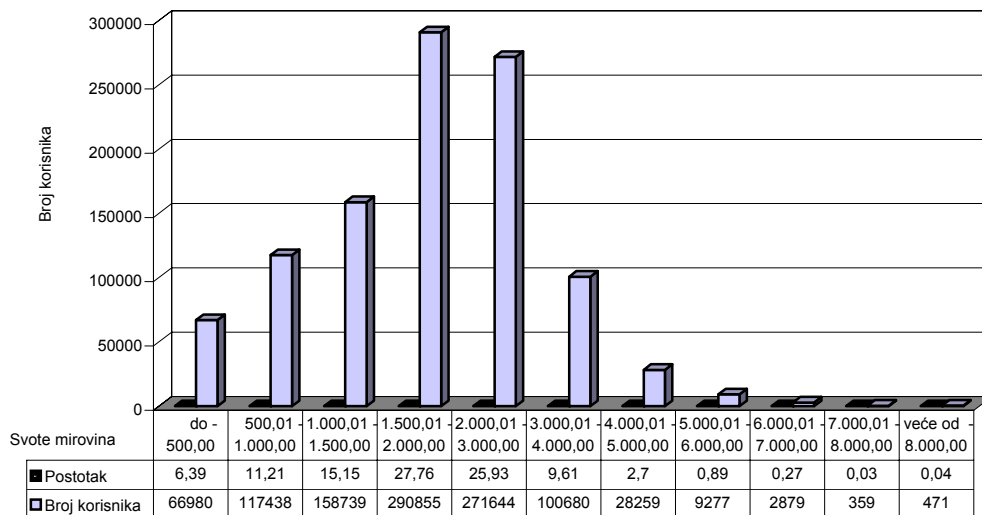
Tablica 10.

SVOTE MIROVINA	Ukupno		Starosna mirovina		Invalidska mirovina		Obiteljska mirovina	
	Broj korisnika	Prosječna mirovina umanjena za porez i prirrez	Broj korisnika	Prosječna mirovina umanjena za porez i prirrez	Broj korisnika	Prosječna mirovina umanjena za porez i prirrez	Broj korisnika	Prosječna mirovina umanjena za porez i prirrez
0	1	2	3	4	5	6	7	8
do - 500,00	66980	261,12	36121	249,02	20361	268,07	10498	289,27
500,01 - 1.000,00	117438	741,46	59958	729,01	22623	736,09	34857	766,34
1.000,01 - 1.500,00	158739	1.263,39	64300	1.257,34	51388	1.282,18	43051	1.250,01
1.500,01 - 2.000,00	290855	1.719,13	126207	1.725,78	75147	1.703,35	89501	1.722,99
2.000,01 - 3.000,00	271644	2.431,97	178160	2.451,07	51040	2.412,15	42444	2.375,63
3.000,01 - 4.000,00	100680	3.388,87	76420	3.389,39	12961	3.393,34	11299	3.380,17
4.000,01 - 5.000,00	28259	4.400,05	22201	4.408,17	3305	4.397,56	2753	4.337,52
5.000,01 - 6.000,00	9277	5.447,41	8082	5.453,24	945	5.412,28	250	5.391,93
6.000,01 - 7.000,00	2879	6.256,05	2436	6.252,24	313	6.237,62	130	6.371,88
7.000,01 - 8.000,00	359	7.404,04	310	7.402,55	21	7.352,93	28	7.458,89
veće od - 8.000,00	471	9.658,36	434	9.665,38	12	9.995,96	25	9.374,36
UKUPNO	1047581	1.915,89	574629	2.106,95	238116	1.700,74	234836	1.666,51

Napomena: U svote mirovina uključen je zaštitni dodatak uz mirovinu, ostvaren prema Zakonu o mirovinskom i invalidskom osiguranju (ZOMIO), koji se primjenjivao do 31. prosinca 1998.

U broj korisnika mirovina **nisu uključeni** korisnici mirovina Hrvatske vojske i hrvatskih branitelja.

KORISNICI MIROVINA PREMA SVOTAMA MIROVINA



**KORISNICI MIROVINA I VISINE MIROVINA PREMA VRSTAMA MIROVINA,
KOJI SU OSTVARILI PRAVO NA MIROVINU DO 31.12.1998.
za lipanj 2007. (isplata u srpnju 2007.)**

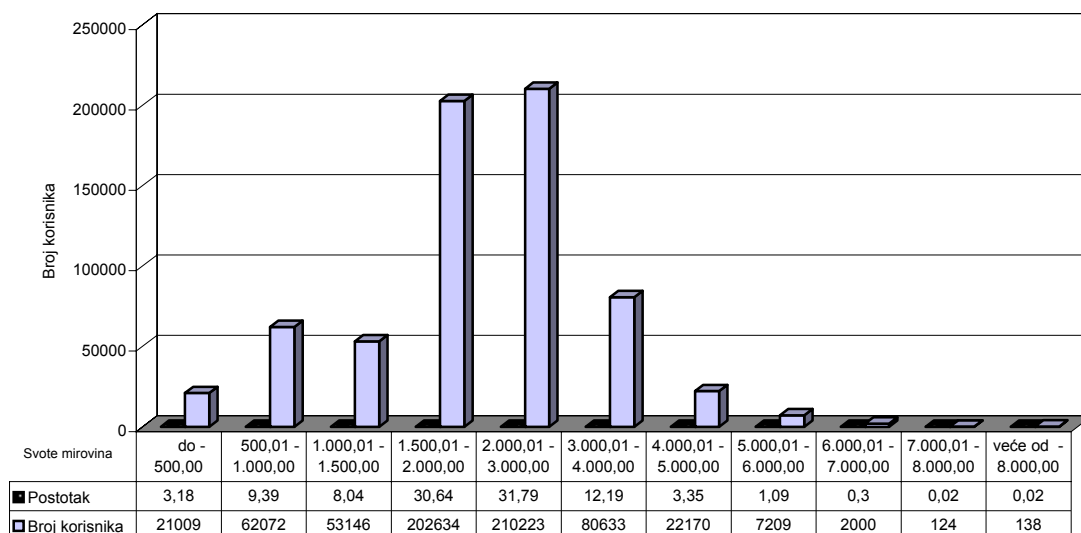
Tablica 10a.

SVOTE MIROVINA	Ukupno		Starosna mirovina		Invalidska mirovina		Obiteljska mirovina	
	Broj korisnika	Prosječna mirovina umanjena za porez i prirez	Broj korisnika	Prosječna mirovina umanjena za porez i prirez	Broj korisnika	Prosječna mirovina umanjena za porez i prirez	Broj korisnika	Prosječna mirovina umanjena za porez i prirez
0	1	2	3	4	5	6	7	8
do - 500,00	21009	301,22	11088	284,04	6521	314,16	3400	332,41
500,01 - 1.000,00	62072	683,27	34467	662,85	12476	674,81	15129	736,79
1.000,01 - 1.500,00	53146	1.273,22	19745	1.272,81	14129	1.290,13	19272	1.261,23
1.500,01 - 2.000,00	202634	1.711,91	82629	1.714,09	53054	1.706,79	66951	1.713,29
2.000,01 - 3.000,00	210223	2.439,46	142795	2.455,41	42485	2.429,22	24943	2.365,56
3.000,01 - 4.000,00	80633	3.388,13	62436	3.387,91	11767	3.396,34	6430	3.375,23
4.000,01 - 5.000,00	22170	4.398,62	17736	4.405,24	3054	4.395,38	1380	4.320,75
5.000,01 - 6.000,00	7209	5.453,88	6306	5.460,06	855	5.408,36	48	5.453,47
6.000,01 - 7.000,00	2000	6.182,86	1671	6.170,54	292	6.233,62	37	6.339,12
7.000,01 - 8.000,00	124	7.441,52	107	7.450,96	15	7.374,57	2	7.438,62
veće od - 8.000,00	138	8.906,36	127	8.914,42	5	9.454,30	6	8.279,08
UKUPNO	661358	2.117,88	379107	2.320,48	144653	1.952,56	137598	1.733,46

Napomena: U svote mirovina uključen je zaštitni dodatak uz mirovinu, ostvaren prema Zakonu o mirovinskom i invalidskom osiguranju (ZOMIO), koji se primjenjivao do 31. prosinca 1998.

U broj korisnika mirovina **nisu uključeni** korisnici mirovina Hrvatske vojske i hrvatskih branitelja.

KORISNICI MIROVINA PREMA SVOTAMA MIROVINA



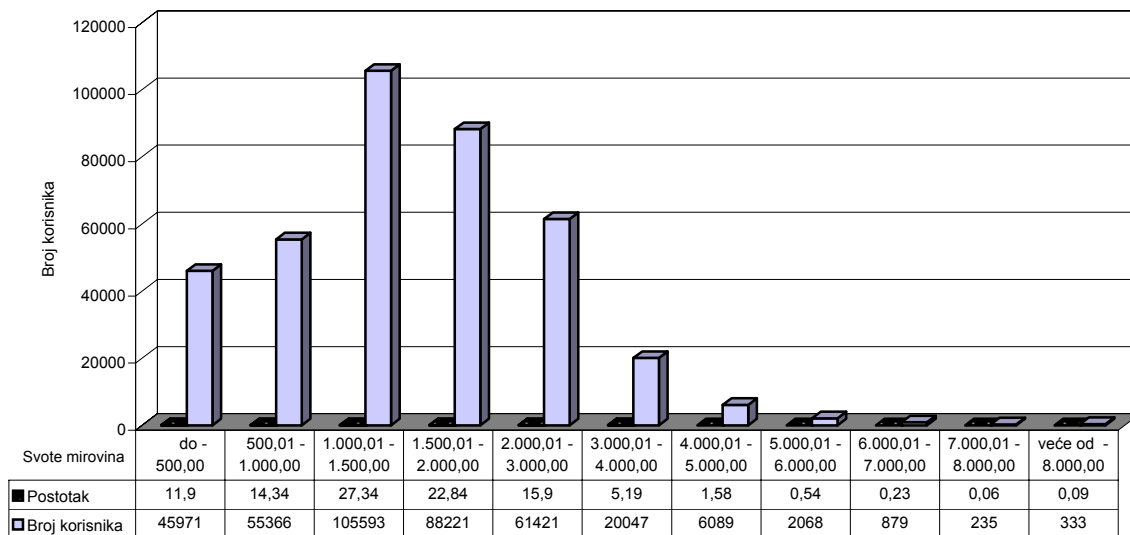
**KORISNICI MIROVINA I VISINE MIROVINA PREMA VRSTAMA MIROVINA,
KOJI SU OSTVARILI PRAVO NA MIROVINU OD 1.1.1999.
za lipanj 2007. (isplata u srpnju 2007.)**

Tablica 10b.

SVOTE MIROVINA	Ukupno		Starosna mirovina		Invalidska mirovina		Obiteljska mirovina	
	Broj korisnika	Prosječna mirovina umanjena za porez i prirrez	Broj korisnika	Prosječna mirovina umanjena za porez i prirrez	Broj korisnika	Prosječna mirovina umanjena za porez i prirrez	Broj korisnika	Prosječna mirovina umanjena za porez i prirrez
0	1	2	3	4	5	6	7	8
do - 500,00	45971	242,79	25033	233,51	13840	246,36	7098	268,60
500,01 - 1.000,00	55366	806,69	25491	818,48	10147	811,44	19728	789,01
1.000,01 - 1.500,00	105593	1.258,45	44555	1.250,48	37259	1.279,16	23779	1.240,92
1.500,01 - 2.000,00	88221	1.735,70	43578	1.747,95	22093	1.695,10	22550	1.751,81
2.000,01 - 3.000,00	61421	2.406,35	35365	2.433,55	8555	2.327,39	17501	2.389,98
3.000,01 - 4.000,00	20047	3.391,82	13984	3.396,00	1194	3.363,75	4869	3.386,70
4.000,01 - 5.000,00	6089	4.405,22	4465	4.419,80	251	4.424,12	1373	4.354,38
5.000,01 - 6.000,00	2068	5.424,86	1776	5.429,01	90	5.449,52	202	5.377,31
6.000,01 - 7.000,00	879	6.422,58	765	6.430,71	21	6.293,21	93	6.384,92
7.000,01 - 8.000,00	235	7.384,26	203	7.377,03	6	7.298,81	26	7.460,45
veće od - 8.000,00	333	9.970,00	307	9.976,04	7	10.382,86	19	9.720,24
UKUPNO	386223	1.570,01	195522	1.692,93	93463	1.311,00	97238	1.571,79

Napomena: U broj korisnika mirovina **nisu uključeni** korisnici mirovina Hrvatske vojske i hrvatskih branitelja.

KORISNICI MIROVINA PREMA SVOTAMA MIROVINA

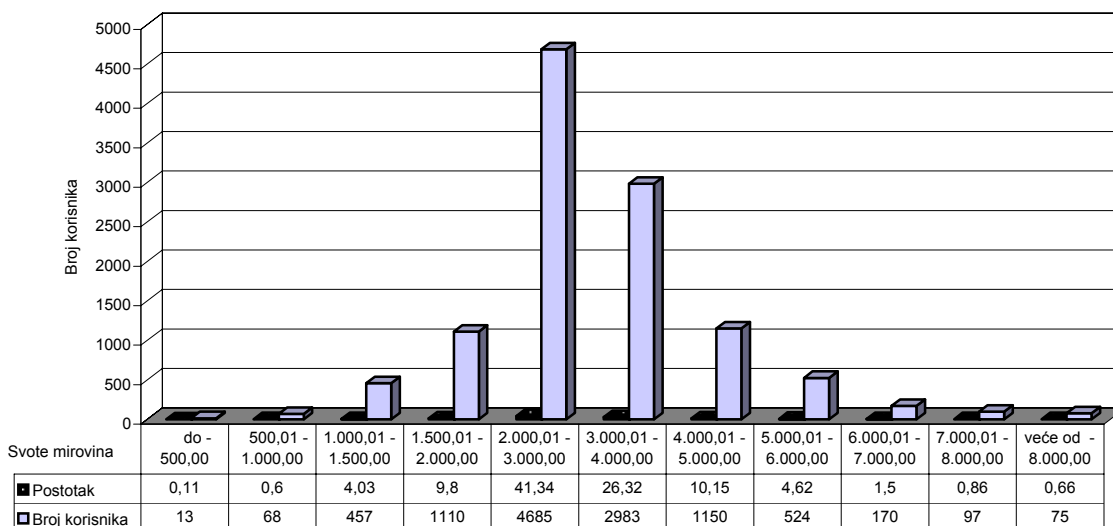


**KORISNICI MIROVINA I VISINE MIROVINA PREMA VRSTAMA MIROVINA,
KOJIMA JE MIROVINA ODREĐENA PREMA ZAKONU O PRAVIMA IZ MIROVINSKOG OSIGURANJA
DJELATNIH VOJNIH OSOBA, POLICIJSKIH SLUŽBENIKA I OVLAŠTENIH SLUŽBENIH OSOBA
(DVO, PS i OSO)
za lipanj 2007. (isplata u srpnju 2007.)**

Tablica 10c.

SVOTE MIROVINA	Ukupno		Starosna mirovina		Invalidska mirovina		Obiteljska mirovina	
	Broj korisnika	Prosječna mirovina umanjena za porez i prirez	Broj korisnika	Prosječna mirovina umanjena za porez i prirez	Broj korisnika	Prosječna mirovina umanjena za porez i prirez	Broj korisnika	Prosječna mirovina umanjena za porez i prirez
0	1	2	3	4	5	6	7	8
do - 500,00	13	426,87			11	432,32	2	396,85
500,01 - 1.000,00	68	784,07			64	779,08	4	863,84
1.000,01 - 1.500,00	457	1.348,80	2	1.431,18	429	1.349,52	26	1.330,59
1.500,01 - 2.000,00	1110	1.754,71	13	1.845,71	1062	1.752,67	35	1.782,79
2.000,01 - 3.000,00	4685	2.513,30	156	2.632,44	4430	2.509,66	99	2.488,37
3.000,01 - 4.000,00	2983	3.452,88	490	3.580,11	2408	3.429,34	85	3.386,27
4.000,01 - 5.000,00	1150	4.379,23	645	4.413,31	447	4.330,36	58	4.376,91
5.000,01 - 6.000,00	524	5.465,23	384	5.432,70	90	5.465,49	50	5.714,62
6.000,01 - 7.000,00	170	6.484,27	81	6.433,74	66	6.512,19	23	6.582,12
7.000,01 - 8.000,00	97	7.437,27	54	7.475,01	30	7.407,34	13	7.349,59
veće od - 8.000,00	75	8.934,37	40	9.083,26	8	9.322,66	27	8.598,74
UKUPNO	11332	3.096,67	1865	4.510,79	9045	2.766,69	422	3.919,70

KORISNICI MIROVINA PREMA SVOTAMA MIROVINA



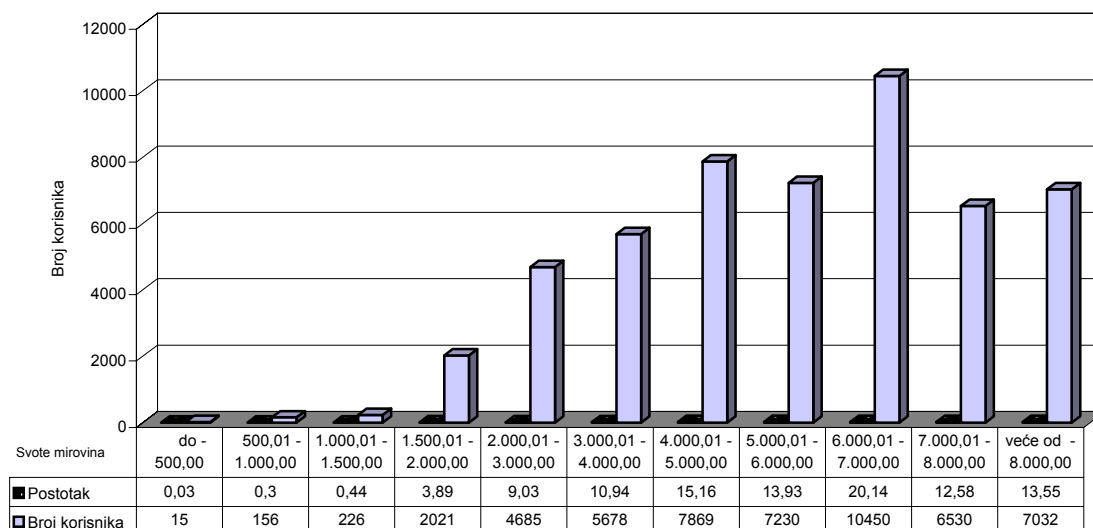
**KORISNICI MIROVINA I VISINE MIROVINA PREMA VRSTAMA MIROVINA,
KOJIMA JE MIROVINA ODREĐENA PREMA ZAKONU O PRAVIMA HRVATSKIH BRANITELJA
IZ DOMOVINSKOG RATA I ČLANOVA NJIHOVIH OBITELJI (ZOPHBDR)
za lipanj 2007. (isplata u srpnju 2007.)**

Tablica 10d.

SVOTE MIROVINA	Ukupno		Starosna mirovina*		Invalidska mirovina		Obiteljska mirovina	
	Broj korisnika	Prosječna mirovina umanjena za porez i prirez	Broj korisnika	Prosječna mirovina umanjena za porez i prirez	Broj korisnika	Prosječna mirovina umanjena za porez i prirez	Broj korisnika	Prosječna mirovina umanjena za porez i prirez
0	1	2	3	4	5	6	7	8
do - 500,00	15	413,35			15	413,35		
500,01 - 1.000,00	156	747,33			151	741,64	5	919,18
1.000,01 - 1.500,00	226	1.285,43			206	1.284,98	20	1.290,09
1.500,01 - 2.000,00	2021	1.806,36	91	1.995,18	1884	1.798,14	46	1.769,56
2.000,01 - 3.000,00	4685	2.488,16	40	2.063,57	4515	2.491,81	130	2.492,06
3.000,01 - 4.000,00	5678	3.477,84			5335	3.467,86	343	3.633,13
4.000,01 - 5.000,00	7869	4.452,44			7116	4.451,69	753	4.459,57
5.000,01 - 6.000,00	7230	5.458,60			6680	5.449,48	550	5.569,48
6.000,01 - 7.000,00	10450	6.530,40			6938	6.507,11	3512	6.576,42
7.000,01 - 8.000,00	6530	7.452,51			4223	7.430,75	2307	7.492,35
veće od - 8.000,00	7032	8.713,13			2594	8.842,80	4438	8.637,34
UKUPNO	51892	5.552,85	131	2.016,06	39657	5.070,16	12104	7.172,58

* Najniža mirovina (članak 31. stavak 3. ZOPHBDR/2005.)

KORISNICI MIROVINA PREMA SVOTAMA MIROVINA



**PROSJEČAN BROJ KORISNIKA MIROVINA I PROSJEČNE MIROVINE
PREMA VRSTAMA MIROVINA
za razdoblje I.-VI.2007.**

I. KORISNICI MIROVINA PREMA ZAKONU O MIROVINSKOM OSIGURANJU

Tablica 11.

Vrste mirovina	Prosječan broj korisnika	Prosječna mirovina umanjena za porez i prirez
0	1	2
Starosna	575300	2.101,16
Invalidska	237346	1.694,99
Obiteljska	234378	1.658,77
UKUPNO	1047024	1.910,06

II. HRVATSKA VOJSKA - prema Zakonu o pravima iz mirovinskog osiguranja djelatnih vojnih osoba, policijskih službenika i ovlaštenih službenih osoba (DVO, PS i OSO)

Tablica 11a.

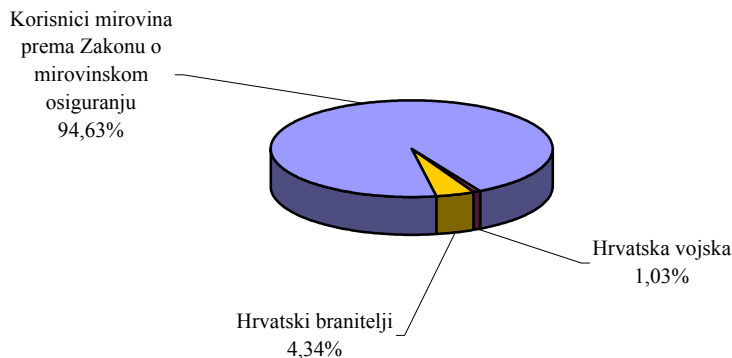
Vrste mirovina	Prosječan broj korisnika	Prosječna mirovina umanjena za porez i prirez
0	1	2
Starosna	1839	4.492,70
Invalidska	9090	2.746,19
Obiteljska	414	3.972,08
UKUPNO	11343	3.074,01

**III. HRVATSKI BRANITELJI I PRIVREMENE NAKNADE HRVATSKIH BRANITELJA
(prema ZOPHBDR)**

Tablica 11b.

Vrste mirovina	Prosječan broj korisnika	Prosječna mirovina umanjena za porez i prirez
0	1	2
Najniža mirovina (čl.31. st.3. ZOPHBDR/2005.)	100	2.000,81
Invalidska	35841	4.959,51
Obiteljska	12099	7.053,34
UKUPNO	48040	5.483,24
Privremene naknade hrvatskih branitelja	4404	3.920,82

Struktura ukupnog prosječnog broja korisnika mirovina



PROSJEČNE MIROVINE PREMA GODINAMA I VRSTAMA

Prosječne mirovine umanjene za porez i prirrez

Tablica 12.

Godina	Starosna	Invalidska	Obiteljska	Ukupno	Republike bivše SFRJ	Sveukupno
0	1	2	3	4	5	6
1999.	1.475,16	1.172,94	1.119,90	1.322,44	1.000,26	1.309,43
2000.	1.553,96	1.235,45	1.182,51	1.395,66	1.067,15	1.382,38
2001.	1.792,86	1.394,96	1.366,13	1.604,11	1.133,35	1.591,96
2002.	1.841,12	1.430,28	1.410,91	1.649,93	1.173,25	1.647,67
2003.	1.888,70	1.501,85	1.452,09	1.702,24	-	1.702,24
2004.*	1.946,74	1.558,83	1.503,41	1.758,12	-	1.758,12
2005.	2.022,92	1.618,76	1.572,03	1.829,27	-	1.829,27
2006.	2.067,89	1.662,60	1.621,46	1.875,68	-	1.875,68

Napomena: U svote mirovina uključen je dodatak uz mirovinu od 100,00 kn i 6% od isplaćene mirovine za lipanj 1998. (NN, br. 102/98), a od mjeseca ožujka 2004. uračunava se svota toga dodatka (100,00 kn i 6%) i dalje isplaćuje kao mirovina korisnika - prema Zakonu o izmjenama i dopunama Zakona o mirovinskom osiguranju (NN, br. 30/04.).

Prosječne mirovine Hrvatske vojske umanjene za porez i prirrez

Tablica 12a.

Godina	Starosna	Invalidska	Obiteljska	Ukupno
0	1	2	3	4
1999.	3.598,92	2.978,96	3.583,57	3.537,59
2000.	3.696,65	3.319,01	3.645,44	3.704,73
2001.	3.902,29	2.996,78	3.567,41	3.559,01
2002.	3.872,62	2.283,48	3.400,30	2.909,05
2003.	3.884,11	2.231,21	3.453,67	2.792,22
2004.	4.143,72	2.358,48	4.140,26	2.765,82
2005.	4.283,84	2.532,54	4.125,91	2.867,10
2006.	4.398,15	2.665,82	4.007,71	2.983,39

Prosječne mirovine hrvatskih branitelja umanjene za porez i prirrez

Tablica 12b.

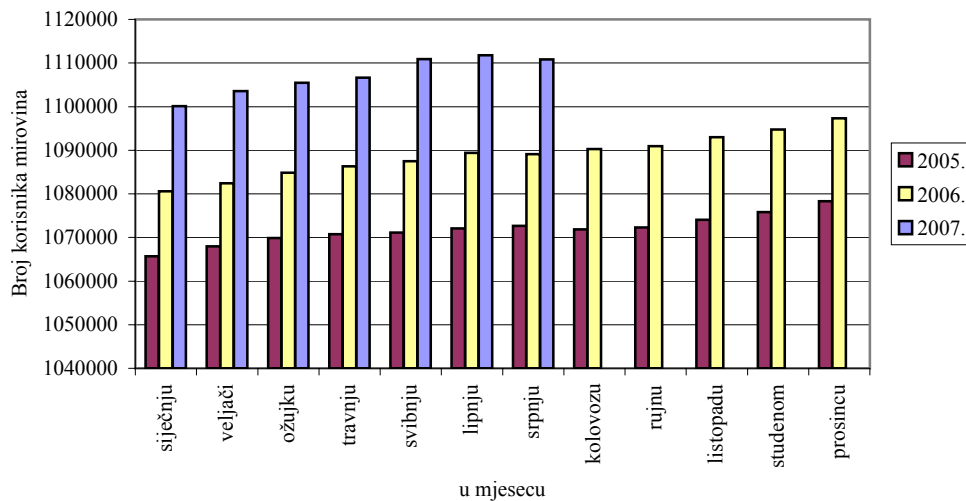
Godina	Starosna	Invalidska	Obiteljska	Ukupno
0	1	2	3	4
1999.	-	4.671,33	5.878,15	5.160,60
2000.	-	4.763,68	5.925,19	5.238,40
2001.	-	4.798,87	5.660,58	5.146,32
2002.	-	4.643,32	5.403,08	4.948,34
2003.	-	4.661,12	5.582,71	5.011,38
2004.	-	4.909,87	5.817,85	5.238,15
2005.	1.877,85	5.008,70	6.615,82	5.522,05
2006.	1.937,80	4.935,17	6.852,16	5.476,96

KRETANJE UKUPNOG BROJA KORISNIKA MIROVINA PREMA MJESECIMA

Tablica 13.

Red. broj	U mjesecu	Ukupan broj korisnika mirovina			Indeks <u>2006.</u> / <u>2005.</u>	Indeks <u>2007.</u> / <u>2006.</u>
		Godine				
		2005.	2006.	2007.		
0	1	2	3	4	5	6
1.	siječnju	1065655	1080571	1100086	101,4	101,8
2.	veljači	1067996	1082425	1103563	101,4	102,0
3.	ožujku	1069887	1084849	1105497	101,4	101,9
4.	travnju	1070772	1086295	1106635	101,4	101,9
5.	svibnju	1071105	1087498	1110881	101,5	102,2
6.	lipnju	1072055	1089377	1111774	101,6	102,1
7.	srpnju	1072648	1089103	1110805	101,5	102,0
8.	kolovožu	1071864	1090248		101,7	0,0
9.	rujnu	1072279	1090914		101,7	0,0
10.	listopadu	1074068	1092955		101,8	0,0
11.	studenome	1075808	1094767		101,8	0,0
12.	prosincu	1078283	1097343		101,8	0,0

Kretanje ukupnog broja korisnika mirovina



KORISNICI MIROVINA PREMA DOBNIM SKUPINAMA I SPOLU

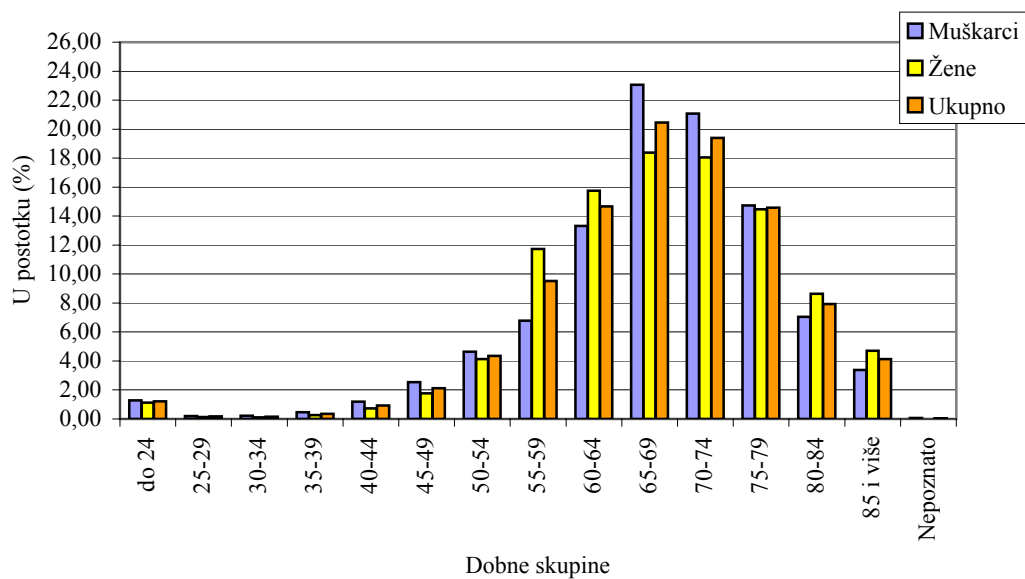
Tablica 13a.

Stanje: 30. lipnja 2007.

Redni broj	DOBNE SKUPINE	MUŠKARCI		ŽENE		UKUPNO	
		Broj korisnika	%	Broj korisnika	%	Broj korisnika	%
0	1	2	3	4	5	6	7
1.	do 24	6035	1,29	6593	1,14	12628	1,21
2.	25-29	943	0,20	807	0,14	1750	0,17
3.	30-34	1043	0,22	594	0,10	1637	0,16
4.	35-39	2168	0,46	1589	0,27	3757	0,36
5.	40-44	5521	1,18	4256	0,73	9777	0,93
6.	45-49	11835	2,53	10286	1,77	22121	2,11
7.	50-54	21655	4,64	23931	4,12	45586	4,35
8.	55-59	31670	6,78	68092	11,73	99762	9,52
9.	60-64	62244	13,33	91429	15,75	153673	14,67
10.	65-69	107665	23,05	106708	18,38	214373	20,46
11.	70-74	98433	21,08	104726	18,04	203159	19,39
12.	75-79	68779	14,73	84039	14,48	152818	14,59
13.	80-84	32883	7,04	50128	8,63	83011	7,92
14.	85 i više	15828	3,39	27341	4,71	43169	4,12
15.	Nepoznato	347	0,07	13	0,00	360	0,03
UKUPNO		467049	100,00	580532	100,00	1047581	100,00

Napomena: U broj korisnika nisu uključeni korisnici mirovina Hrvatske vojske i hrvatskih branitelja.

STRUKTURA KORISNIKA MIROVINA PREMA DOBNIM SKUPINAMA I SPOLU



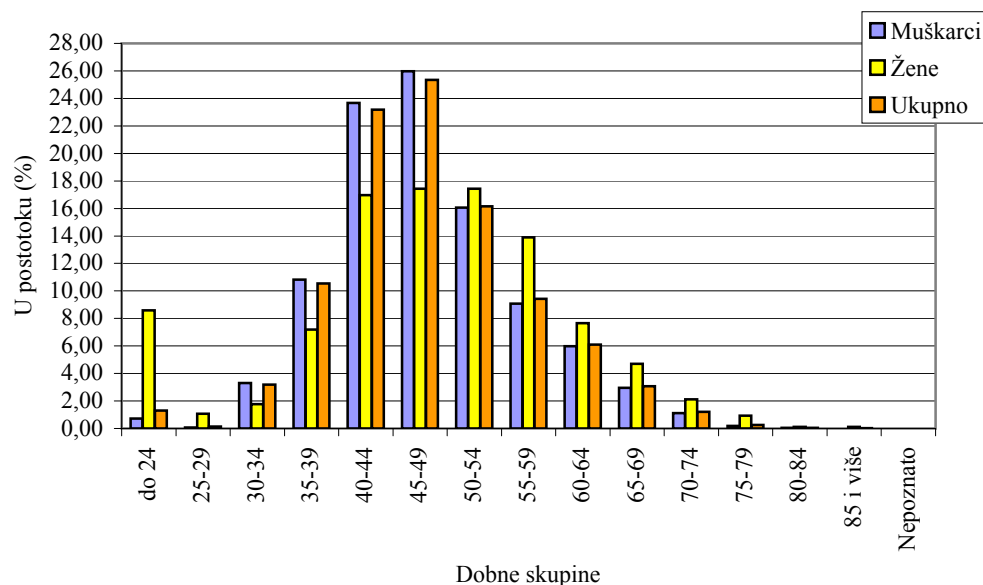
**KORISNICI MIROVINA PREMA DOBNIM SKUPINAMA I SPOLU,
KOJIMA JE MIROVINA ODREĐENA PREMA ZAKONU O PRAVIMA IZ MIROVINSKOG
OSIGURANJA DJELATNIH VOJNIH OSOBA, POLICIJSKIH SLUŽBENIKA I OVLAŠTENIH
SLUŽBENIH OSOBA (DVO, PS i OSO)**

Tablica 13b.

Stanje: 30. lipnja 2007.

Redni broj	DOBNE SKUPINE	MUŠKARCI		ŽENE		UKUPNO	
		Broj korisnika	%	Broj korisnika	%	Broj korisnika	%
0	1	2	3	4	5	6	7
1.	do 24	75	0,72	73	8,60	148	1,31
2.	25-29	7	0,07	9	1,06	16	0,14
3.	30-34	347	3,31	15	1,77	362	3,19
4.	35-39	1135	10,83	61	7,18	1196	10,55
5.	40-44	2482	23,68	144	16,96	2626	23,17
6.	45-49	2723	25,98	148	17,43	2871	25,34
7.	50-54	1683	16,05	148	17,43	1831	16,16
8.	55-59	951	9,07	118	13,90	1069	9,43
9.	60-64	627	5,98	65	7,66	692	6,11
10.	65-69	309	2,95	40	4,71	349	3,08
11.	70-74	118	1,13	18	2,12	136	1,20
12.	75-79	20	0,19	8	0,94	28	0,25
13.	80-84	5	0,05	1	0,12	6	0,05
14.	85 i više	1	0,01	1	0,12	2	0,02
15.	Nepoznato	0	0,00	0	0,00	0	0,00
UKUPNO		10483	100,00	849	100,00	11332	100,00

STRUKTURA KORISNIKA MIROVINA PREMA DOBNIM SKUPINAMA I SPOLU



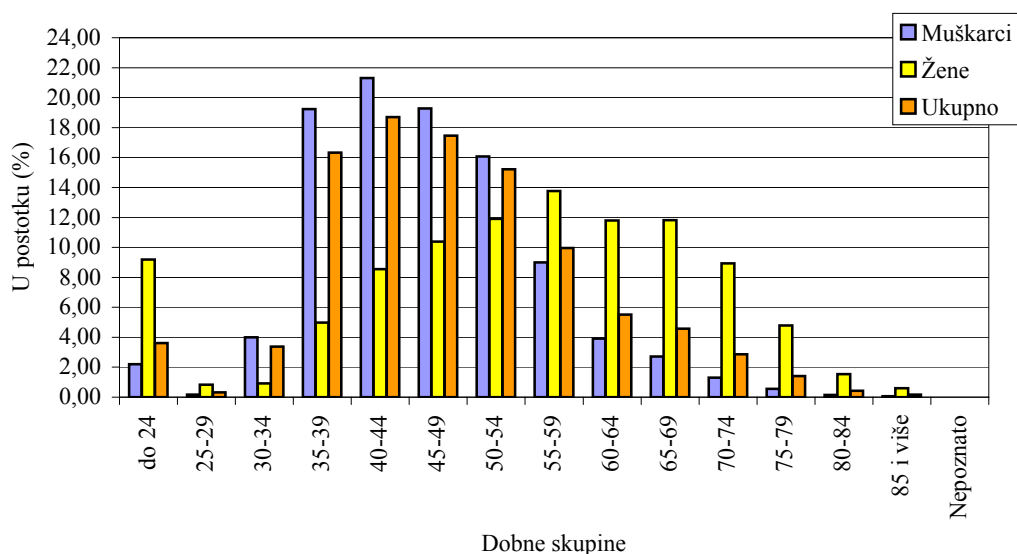
**KORISNICI MIROVINA PREMA DOBNIM SKUPINAMA I SPOLU,
KOJIMA JE MIROVINA ODREĐENA PREMA ZAKONU O PRAVIMA HRVATSKIH
BRANITELJA IZ DOMOVINSKOG RATA I ČLANOVA NJIHOVIH OBITELJI (ZOPHBDR)**

Tablica 13c.

Stanje: 30. lipnja 2007.

Redni broj	DOBNE SKUPINE	MUŠKARCI		ŽENE		UKUPNO	
		Broj korisnika	%	Broj korisnika	%	Broj korisnika	%
0	1	2	3	4	5	6	7
1.	do 24	907	2,20	972	9,18	1879	3,62
2.	25-29	75	0,18	89	0,84	164	0,32
3.	30-34	1654	4,00	98	0,93	1752	3,38
4.	35-39	7948	19,24	528	4,99	8476	16,33
5.	40-44	8803	21,31	904	8,54	9707	18,71
6.	45-49	7967	19,29	1099	10,38	9066	17,47
7.	50-54	6641	16,08	1260	11,90	7901	15,23
8.	55-59	3716	9,00	1457	13,77	5173	9,97
9.	60-64	1617	3,91	1248	11,79	2865	5,52
10.	65-69	1125	2,72	1251	11,82	2376	4,58
11.	70-74	541	1,31	945	8,93	1486	2,86
12.	75-79	228	0,55	507	4,79	735	1,42
13.	80-84	62	0,15	163	1,54	225	0,43
14.	85 i više	24	0,06	63	0,60	87	0,17
15.	Nepoznato	0	0,00	0	0,00	0	0,00
UKUPNO		41308	100,00	10584	100,00	51892	100,00

STRUKTURA KORISNIKA MIROVINA PREMA DOBNIM SKUPINAMA I SPOLU



KORISNICI MIROVINA PREMA GODINAMA MIROVINSKOG STAŽA I SPOLU

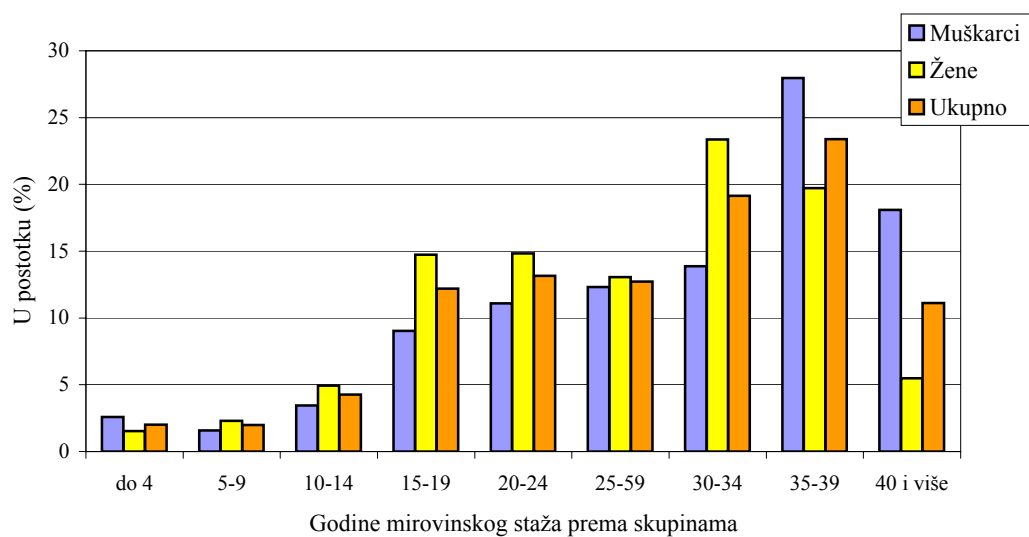
Tablica 13d.

Stanje: 30. lipnja 2007.

Redni broj	Godine mirovinskog staža prema skupinama	MUŠKARCI		ŽENE		UKUPNO	
		Broj korisnika	%	Broj korisnika	%	Broj korisnika	%
0	1	2	3	4	5	6	7
1.	do 4	12122	2,60	8935	1,54	21057	2,01
2.	5-9	7436	1,59	13348	2,30	20784	1,98
3.	10-14	16111	3,45	28686	4,94	44797	4,28
4.	15-19	42140	9,02	85610	14,75	127750	12,19
5.	20-24	51809	11,09	86059	14,82	137868	13,16
6.	25-59	57548	12,32	75835	13,06	133383	12,73
7.	30-34	64797	13,87	135690	23,37	200487	19,14
8.	35-39	130555	27,95	114515	19,73	245070	23,39
9.	40 i više	84531	18,10	31854	5,49	116385	11,11
UKUPNO		467049	100,00	580532	100,00	1047581	100,00

Napomena: U broj korisnika nisu uključeni korisnici mirovina Hrvatske vojske i hrvatskih branitelja.

STRUKTURA KORISNIKA MIROVINA PREMA GODINAMA MIROVINSKOG STAŽA I SPOLU



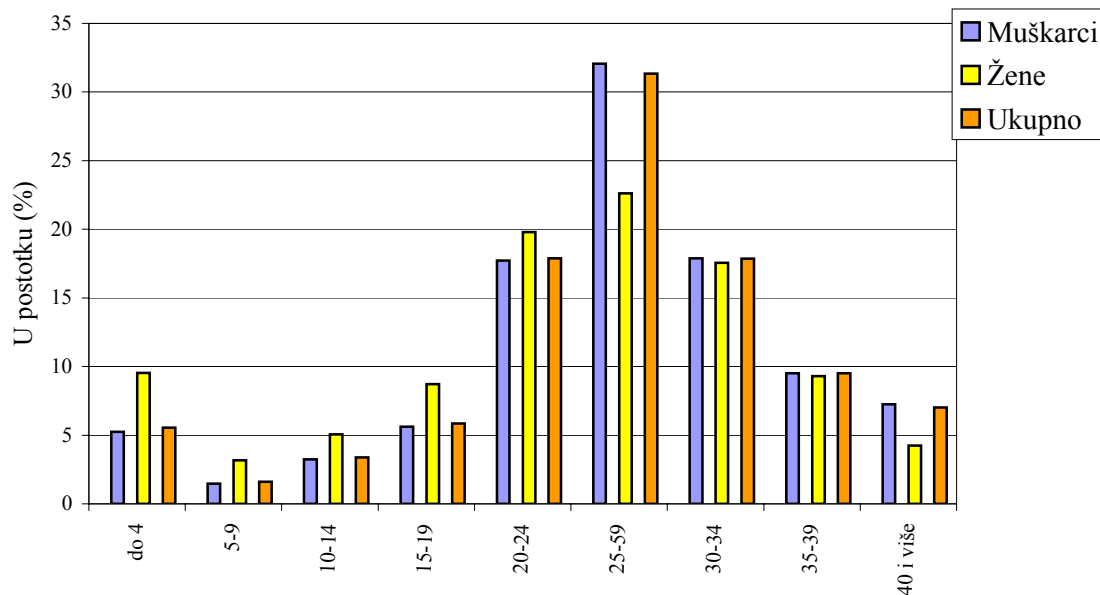
**KORISNICI MIROVINA PREMA GODINAMA MIROVINSKOG STAŽA I SPOLU,
KOJIMA JE MIROVINA ODREĐENA PREMA ZAKONU O PRAVIMA IZ MIROVINSKOG
OSIGURANJA DJELATNIH VOJNIH OSOBA, POLICIJSKIH SLUŽBENIKA I OVLAŠTENIH
SLUŽBENIH OSOBA (DVO, PS i OSO)**

Tablica 13e.

Stanje: 30. lipnja 2007.

Redni broj	Godine mirovinskog staža prema skupinama	MUŠKARCI		ŽENE		UKUPNO	
		Broj korisnika	%	Broj korisnika	%	Broj korisnika	%
0	1	2	3	4	5	6	7
1.	do 4	549	5,24	81	9,54	630	5,56
2.	5-9	155	1,48	27	3,18	182	1,61
3.	10-14	340	3,24	43	5,06	383	3,38
4.	15-19	589	5,62	74	8,72	663	5,85
5.	20-24	1858	17,72	168	19,79	2026	17,88
6.	25-59	3360	32,05	192	22,61	3552	31,34
7.	30-34	1875	17,89	149	17,55	2024	17,86
8.	35-39	998	9,52	79	9,31	1077	9,50
9.	40 i više	759	7,24	36	4,24	795	7,02
UKUPNO		10483	100,00	849	100,00	11332	100,00

STRUKTURA KORISNIKA MIROVINA PREMA GODINAMA MIROVINSKOG STAŽA I SPOLU



Godine mirovinskog staža prema skupinama

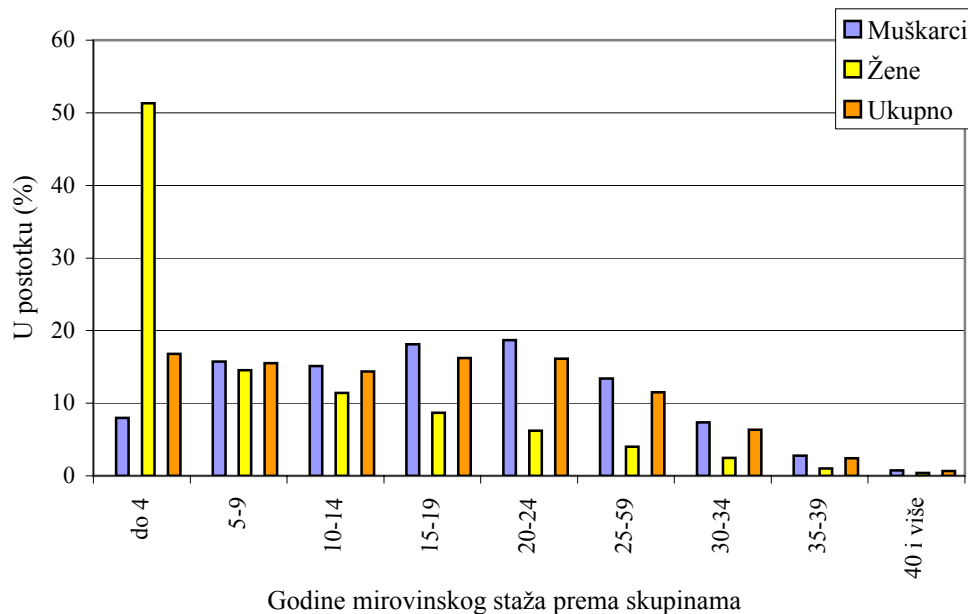
**KORISNICI MIROVINA PREMA GODINAMA MIROVINSKOG STAŽA I SPOLU,
KOJIMA JE MIROVINA ODREĐENA PREMA ZAKONU O PRAVIMA HRVATSKIH BRANITELJA
IZ DOMOVINSKOG RATA I ČLANOVA NJIHOVIH OBITELJI (ZOPHBDR)**

Tablica 13f.

Stanje: 30. lipnja 2007.

Redni broj	Godine mirovinskog staža prema skupinama	MUŠKARCI		ŽENE		UKUPNO	
		Broj korisnika	%	Broj korisnika	%	Broj korisnika	%
0	1	2	3	4	5	6	7
1.	do 4	3293	7,97	5429	51,29	8722	16,81
2.	5-9	6508	15,75	1541	14,56	8049	15,51
3.	10-14	6249	15,13	1208	11,41	7457	14,37
4.	15-19	7493	18,14	917	8,66	8410	16,21
5.	20-24	7716	18,68	658	6,22	8374	16,14
6.	25-59	5545	13,42	426	4,02	5971	11,51
7.	30-34	3040	7,36	260	2,46	3300	6,36
8.	35-39	1153	2,79	105	0,99	1258	2,42
9.	40 i više	311	0,75	40	0,38	351	0,68
UKUPNO		41308	100,00	10584	100,00	51892	100,00

STRUKTURA KORISNIKA MIROVINA PREMA GODINAMA MIROVINSKOG STAŽA I SPOLU

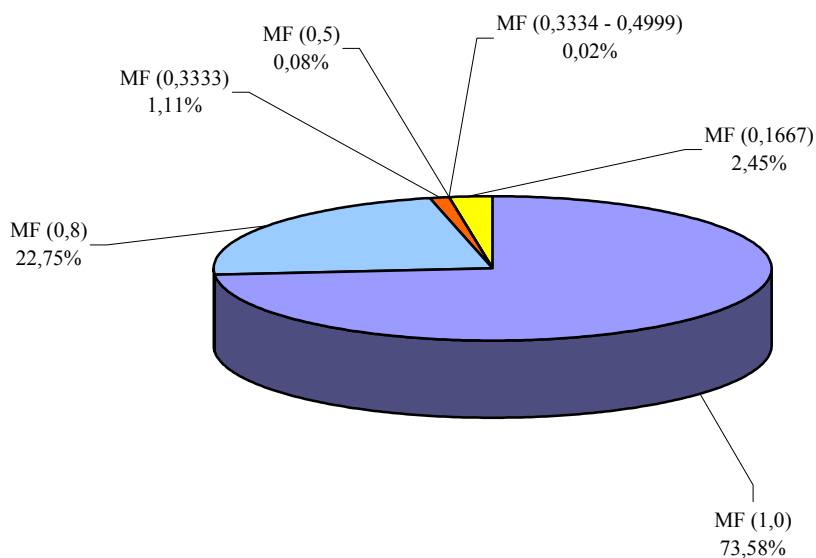


**BROJ KORISNIKA INVALIDSKIH MIROVINA I PROSJEČNE MJESEČNE MIROVINE
za lipanj 2007. (isplata u srpnju 2007.)**

Tablica 14.

Red. broj	Vrsta invalidske mirovine	Broj korisnika	Prosječna mirovina umanjena za porez i prizet
0	1	2	3
1.	Invalidska mirovina zbog opće nesposobnosti za rad (mirovinski faktor 1,0)	175199	1.854,78
2.	Invalidska mirovina zbog profesionalne nesposobnosti za rad (mirovinski faktor 0,8)	54172	1.419,08
3.	Invalidska mirovina zbog profesionalne nesposobnosti za rad koja se isplaćuje osiguraniku za vrijeme zaposlenja, odnosno obavljanja samostalne djelatnosti (mirovinski faktor 0,3333)	2647	490,43
4.	Invalidska mirovina zbog profesionalne nesposobnosti za rad koja se isplaćuje osiguraniku za vrijeme zaposlenja, odnosno obavljanja samostalne djelatnosti – kumulirana SRV (mirovinski faktor od 0,3334 do 0,4999)	58	746,13
5.	Invalidska mirovina zbog profesionalne nesposobnosti za rad uzrokovane ozljedom na radu ili profesionalnom bolešću, koja se isplaćuje osiguraniku za vrijeme zaposlenja ili obavljanja samostalne djelatnosti (mirovinski faktor 0,5)	201	926,66
6.	Invalidska mirovina prijašnjem korisniku prava na raspoređivanje, odnosno zaposlenje na drugom poslu za vrijeme zaposlenja (mirovinski faktor 0,1667)	5839	276,69
UKUPNO		238116	1.700,74

Struktura korisnika invalidskih mirovina prema mirovinskom faktoru



**KORISNICI NAJVIŠE MIROVINE OSTVARENE PREMA ZOMIO
KOJI SE PRIMJENJIVAO DO 31.12.1998.
za lipanj 2007. (isplata u srpnju 2007.)**

Tablica 15.

Red. broj	Vrste mirovina	Broj korisnika	Prosječna mirovina umanjena za porez i pririz
0	1	2	3
1.	Starosna	2334	6.134,12
2.	Invalidska	288	6.196,77
3.	Obiteljska	761	4.542,72
UKUPNO		3383	5.781,47

**KORISNICI MINIMALNE MIROVINE OSTVARENE PREMA ZOMIO KOJI SE
PRIMJENJIVAO DO 31.12.1998.
za lipanj 2007. (isplata u srpnju 2007.)**

Tablica 15a.

Red. broj	Vrste mirovina	Broj korisnika	Prosječna mirovina umanjena za porez i pririz
0	1	2	3
1.	Starosna	20000	2.170,81
2.	Invalidska	939	2.126,91
3.	Obiteljska	1670	1.573,43
UKUPNO		22609	2.124,86

**KORISNICI NAJVIŠE MIROVINE OSTVARENE PREMA
ZAKONU O NAJVIŠOJ MIROVINI
za lipanj 2007. (isplata u srpnju 2007.)**

Tablica 15b.

Red. broj	Vrste mirovina	Broj korisnika	Prosječna mirovina umanjena za porez i pririz
0	1	2	3
1.	Starosna	667	5.732,07
2.	Invalidska	100	4.505,17
3.	Obiteljska	444	4.377,34
UKUPNO		1211	5.134,06

**KORISNICI NAJNIŽE MIROVINE
za lipanj 2007. (isplata u srpnju 2007.)**

Tablica 15c.

Red. broj	Vrste mirovina	Broj korisnika	Prosječna mirovina
0	1	2	3
1.	Starosna	84814	1.242,42
2.	Invalidska	45731	1.202,19
3.	Obiteljska	16144	944,65
UKUPNO		146689	1.197,11

**KORISNICI MIROVINA KOJI SU PRAVO NA MIROVINU
OSTVARILI POD POVOLJNIJIM UVJETIMA
za lipanj 2007. (isplata u srpnju 2007.)**

Tablica 16.

Redni broj	Korisnici mirovina	Broj korisnika	Prosječna mirovina umanjena za porez i prirez
0	1	2	3
1.	Sudionici NOR-a	52269	2.405,46
2.	Radnici na određenim poslovima u unutarnjim poslovima i pravosuđu	16400	3.531,00
3.	Pripadnici Hrvatske domovinske vojske od 1941. do 1945.	24193	2.006,69
4.	Bivši politički zatvorenici	5612	3.548,64
5.	Pripadnici bivše JNA	12763	2.742,13
6.	Redoviti članovi HAZU-a	158	7.442,54
7.	Izvršno vijeće Sabora, Savezno izvršno vijeće i administrativno umirovljeni javni službenici	378	2.341,84
8.	Zastupnici u Hrvatskom saboru i članovi Vlade	389	9.258,36
9.	Članak 38. ZOMO (savezni kadar)	78	3.432,75
10.	Rudari istarskih ugljenokopa "Tupljak" d.d. Labin	265	3.045,27
11.	Hrvatska vojska	11332	3.096,67
12.	Hrvatski branitelji	51892	5.552,85
UKUPNO		175729	-

**KORISNICI MIROVINA KOJI SU PRAVO NA MIROVINU
OSTVARILI PREMA OPĆIM PROPISIMA
za lipanj 2007. (isplata u srpnju 2007.)**

Tablica 16a.

Redni broj	Korisnici mirovina	Broj korisnika	Prosječna mirovina umanjena za porez i prirez
0	1	2	3
1.	Mirovine određene prema općim propisima	832594	1.970,87
2.	Mirovine određene prema općim propisima primjenom međunarodnih ugovora (razmjerni dio)	97078	640,02
3.	Ostali	5404	1.876,96
UKUPNO		935076	-

KORISNICI OSTALIH PRAVA IZ MIROVINSKOG OSIGURANJA
za lipanj 2007. (isplata u srpnju 2007.)

Tablica 17.

Redni broj	Vrsta prava	Broj korisnika	Prosječan zaštitni dodatak
0	1	2	3
1.	<i>Korisnici mirovina kojima se uz mirovinu isplaćuje <u>zaštitni dodatak</u> ostvaren prema ZOMIO koji se primjenjivao do 31.12.1998.</i>		
	Uz starosnu mirovinu	37875	413,96
	Uz invalidsku mirovinu	23072	394,45
	Uz obiteljsku mirovinu	34939	386,27
	UKUPNO	95886	399,18

Tablica 17a.

Redni broj	Vrsta prava	Broj korisnika	Prosječna naknada
0	1	2	3
1.	<i>Naknada za <u>tjelesno oštećenje</u> ostvarena prema ZOMIO koji se primjenjivao do 31.12.1998.</i>		
	Pravo uz mirovinu	75575	105,53
	Samostalno pravo	15448	100,10
	UKUPNO	91023	104,61

Tablica 17b.

Redni broj	Vrsta prava	Broj korisnika	Prosječna naknada
0	1	2	3
1.	<i>Naknada za <u>tjelesno oštećenje</u> prema ZOMO</i>		
	Pravo uz mirovinu	909	210,78
	Samostalno pravo	1193	160,18
	UKUPNO	2102	182,06

Tablica 17c.

Redni broj	Vrsta prava	Broj korisnika	Prosječna naknada
0	1	2	3
1.	<i>Naknada za <u>tjelesno oštećenje</u> ostvarena prema ZOMIO i ZOMO</i>	58	348,18

Tablica 17d.

Redni broj	Vrsta prava	Broj korisnika	Prosječni doplat
0	1	2	3
1.	<i>Doplatak za <u>pomoć i njegu</u> ostvaren prema ZOMIO koji se primjenjivao do 31.12.1998.</i>		
	a) Pravo uz mirovinu	15971	646,27
	b) Samostalno pravo - slijepi	351	888,15
	c) Samostalno pravo - ostali	645	610,15
	UKUPNO (b + c)	996	708,12
	UKUPNO (a + b + c)	16967	649,90

PROSJEČNI MIROVINSKI STAŽ KORISNIKA MIROVINA

Tablica 18.

Stanje: 30. lipnja 2007.

Vrsta mirovine	Ukupno (GGMMDD)	Muškarci (GGMMDD)	Žene (GGMMDD)
0	1	2	3
Starosna	31 11 04	34 07 26	29 02 01
Invalidska	23 05 27	24 09 04	21 06 01
Obiteljska	26 11 29	23 06 03	27 05 29
UKUPNO	28 10 28	30 10 03	27 04 12

**PROSJEČNI MIROVINSKI STAŽ KORISNIKA MIROVINA
KOJI SU MIROVINU OSTVARILI U 2007. GODINI - NOVI KORISNICI**

Tablica 18a.

Stanje: 30. lipnja 2007.

Vrsta mirovine	Ukupno (GGMMDD)	Muškarci (GGMMDD)	Žene (GGMMDD)
0	1	2	3
Starosna	34 01 07	35 10 12	31 08 02
Invalidska	23 01 11	23 04 12	22 07 00
Obiteljska	26 10 17	21 03 09	27 06 06
UKUPNO	29 01 10	30 03 05	28 01 26

**NAVRŠENE GODINE ŽIVOTA KORISNIKA MIROVINA
KOJI SU MIROVINU OSTVARILI u 2007. GODINI - NOVI KORISNICI**

Tablica 18b.

Stanje: 30. lipnja 2007.

Vrsta mirovine	Ukupno (GGMM)	Muškarci (GGMM)	Žene (GGMM)
0	1	2	3
Starosna	61 11	63 07	59 07
Invalidska	52 04	53 01	50 09

BROJ GODINA KORIŠTENJA PRAVA NA MIROVINU

Tablica 18c.

Stanje: 30. lipnja 2007.

Vrsta mirovine	Ukupno (GGMM)	Muškarci (GGMM)	Žene (GGMM)
0	1	2	3
Starosna	17 03	16 01	20 00
Invalidska	19 06	17 09	24 06
Obiteljska	16 02	-	-

PROSJEČNA DOB KORISNIKA MIROVINA PREMA VRSTAMA MIROVINA

Tablica 18d.

Stanje: 30. lipnja 2007.

Vrsta mirovine	Ukupno (GGMM)	Muškarci (GGMM)	Žene (GGMM)
0	1	2	3
Starosna	70 06	71 11	69 01
Invalidska	62 08	63 00	62 00
Obiteljska	69 09	60 01	71 02
UKUPNO	68 07	68 05	68 09

Napomena: Kod obiteljskih mirovina spol se odnosi na naslovnika, a staž na korisnika od kojeg je određeno pravo na mirovinu.

GGMMDD = godine, mjeseci, dani

**KORISNICI MIROVINA KOJI SU PRVI PUT OSTVARILI PRAVO NA MIROVINU
U 2007. GODINI (1.1.-30.6.2007.) - NOVI KORISNICI**

Tablica 18e.

Stanje: 30. lipnja 2007.

Starosna	Muškarci	Žene	Ukupno
0	1	2	3
Broj korisnika	5531	4094	9625
Prosječan staž-godine i mjeseci	35 06	31 08	33 10
Prosječna dob-godine i mjeseci	64 04	60 07	62 09
Prosječna mirovina	1.508,74	1.318,16	1.427,68
Prijevremena starosna	Muškarci	Žene	Ukupno
Broj korisnika	1731	1124	2855
Prosječan staž-godine i mjeseci	37 00	31 04	34 09
Prosječna dob-godine i mjeseci	61 00	55 11	59 00
Prosječna mirovina	1.509,93	1.365,11	1.452,91
Invalidska	Muškarci	Žene	Ukupno
Broj korisnika	4072	1914	5986
Prosječan staž-godine i mjeseci	23 04	22 07	23 01
Prosječna dob-godine i mjeseci	53 01	50 09	52 04
Prosječna mirovina	1.365,24	1.141,13	1.293,58
Obiteljska	Muškarci	Žene	Ukupno
Broj korisnika	861	7508	8369
Prosječna mirovina	1.407,19	1.488,68	1.480,37
Ukupno	Muškarci	Žene	Ukupno
Broj korisnika	12195	14640	26835
Prosječna mirovina	1.453,87	1.386,07	1.416,88

Napomena: U tablici nisu obuhvaćeni korisnici mirovina koji su prvi put ostvarili pravo na mirovinu, a određen im je predujam (akontacija).

**KORISNICI MIROVINA KOJI SU PRVI PUT OSTVARILI PRAVO NA MIROVINU
U 2007. GODINI (1.1.-30.6.2007.) - NOVI KORISNICI -bez korisnika mirovina
koji su mirovinu ostvarili prema međunarodnim ugovorima**

Tablica 18f.

Stanje: 30. lipnja 2007.

Starosna	Muškarci	Žene	Ukupno
0	1	2	3
Broj korisnika	2910	2632	5542
Prosječan staž-godine i mjeseci	35 09	31 03	30 07
Prosječna dob-godine i mjeseci	62 10	59 10	61 05
Prosječna mirovina	2.473,51	1.807,58	2.157,25
Prijevremena starosna	Muškarci	Žene	Ukupno
Broj korisnika	1001	853	1854
Prosječan staž-godine i mjeseci	36 10	31 05	34 04
Prosječna dob-godine i mjeseci	60 07	55 10	58 05
Prosječna mirovina	2.098,03	1.514,26	1.829,45
Invalidska	Muškarci	Žene	Ukupno
Broj korisnika	3297	1724	5021
Prosječan staž-godine i mjeseci	22 11	22 05	22 09
Prosječna dob-godine i mjeseci	52 03	50 04	51 07
Prosječna mirovina	1.631,75	1.243,99	1.498,61
Obiteljska	Muškarci	Žene	Ukupno
Broj korisnika	769	6459	7228
Prosječna mirovina	1.535,70	1.671,43	1.656,99
Ukupno	Muškarci	Žene	Ukupno
Broj korisnika	7977	11668	19645
Prosječna mirovina	1.988,07	1.627,50	1.773,91

Napomena: U tablici nisu obuhvaćeni korisnici mirovina koji su prvi put ostvarili pravo na mirovinu, a određen im je predujam (akontacija).

**KORISNICI MIROVINA PREMA ZAKONU O MIROVINSKOM OSIGURANJU, VRSTAMA,
SPOLU, PROSJEČNOJ MIROVINI I PROSJEČNOM STAŽU**

Tablica 19.

Stanje: 30. lipnja 2007.

Vrsta mirovine	Ukupno			Muškarci			Žene		
	Broj korisnika	Prosječan staž	Prosječna mirovina umanjena za porez i prirez	Broj korisnika	Prosječan staž	Prosječna mirovina umanjena za porez i prirez	Broj korisnika	Prosječan staž	Prosječna mirovina umanjena za porez i prirez
0	1	2	3	4	5	6	7	8	9
Starosna	516668	31 08 05	2.146,29	260721	34 05 04	2.385,10	255947	28 11 10	1.903,02
Prijevremena starosna	57961	34 00 18	1.756,29	30279	36 06 13	1.852,62	27682	31 04 03	1.650,93
Ukupno	574629	31 11 04	2.106,95	291000	34 07 26	2.329,70	283629	29 02 01	1.878,42
Invalidska	238116	23 05 27	1.700,74	146404	24 09 04	1.762,92	91712	21 06 01	1.601,48
Obiteljska	234836	26 11 29	1.666,51	29645	23 06 03	1.576,29	205191	27 05 29	1.679,55
SVEUKUPNO	1047581	28 10 28	1.915,89	467049	30 10 03	2.104,21	580532	27 04 12	1.764,38

**KORISNICI MIROVINA PREMA VRSTAMA, SPOLU, PROSJEČNOJ MIROVINI
I PROSJEČNOM STAŽU PREMA ZAKONU O PRAVIMA DVO, PS i OSO**

Tablica 19a.

Stanje: 30. lipnja 2007.

Vrsta mirovine	Ukupno			Muškarci			Žene		
	Broj korisnika	Prosječan staž	Prosječna mirovina umanjena za porez i prirez	Broj korisnika	Prosječan staž	Prosječna mirovina umanjena za porez i prirez	Broj korisnika	Prosječan staž	Prosječna mirovina umanjena za porez i prirez
0	1	2	3	4	5	6	7	8	9
Starosna	1865	36 11 28	4.510,79	1777	37 01 22	4.556,83	88	33 08 05	3.581,06
Invalidska	9045	26 05 29	2.766,69	8606	26 05 29	2.782,29	439	26 06 01	2.460,92
Obiteljska	422	19 07 12	3.919,70	100	17 00 06	3.925,22	322	20 04 28	3.917,99
UKUPNO	11332	28 00 03	3.096,67	10483	28 03 03	3.094,00	849	24 10 11	3.129,64

**KORISNICI MIROVINA PREMA VRSTAMA, SPOLU, PROSJEČNOJ MIROVINI
I PROSJEČNOM STAŽU PREMA ZOPHBDR**

Tablica 19b.

Stanje: 30. lipnja 2007.

Vrsta mirovine	Ukupno			Muškarci			Žene		
	Broj korisnika	Prosječan staž	Prosječna mirovina umanjena za porez i prirez	Broj korisnika	Prosječan staž	Prosječna mirovina umanjena za porez i prirez	Broj korisnika	Prosječan staž	Prosječna mirovina umanjena za porez i prirez
0	1	2	3	4	5	6	7	8	9
Najniža mirovina (čl.31. st.3. ZOPHBDR/2005.)	131	04 11 23	2.016,06	106	05 02 09	2.016,70	25	04 00 10	2.013,36
Invalidska	39657	19 00 27	5.070,16	38923	19 00 21	5.078,54	734	19 11 18	4.625,99
Obiteljska	12104	07 05 13	7.172,58	2279	05 08 05	7.375,15	9825	07 10 13	7.125,60
UKUPNO	51892	16 03 20	5.552,85	41308	18 03 10	5.197,39	10584	08 08 07	6.940,17

Napomena: Kod obiteljskih mirovina spol se odnosi na naslovnika, a staž na korisnika od kojeg je određeno pravo na mirovinu.

**UKUPAN BROJ KORISNIKA MIROVINA PREMA ZAKONU O MIROVINSKOM OSIGURANJU,
VRSTAMA MIROVINA I PODRUČNIM SLUŽBAMA**

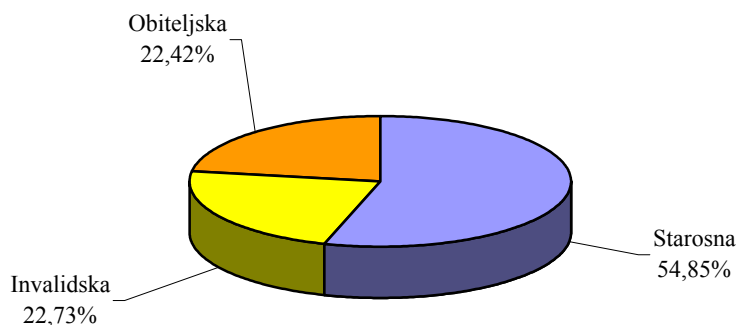
Tablica 20.

Stanje: 30. lipnja 2007.

Red. broj	Područna služba u	Vrste mirovina							
		Starosna		Invalidska		Obiteljska		UKUPNO	
		Broj korisnika	Prosječna mirovina umanjena za porez i prirez	Broj korisnika	Prosječna mirovina umanjena za porez i prirez	Broj korisnika	Prosječna mirovina umanjena za porez i prirez	Broj korisnika	Prosječna mirovina umanjena za porez i prirez
0	1	2	3	4	5	6	7	8	9
1.	Bjelovaru	15088	1.571,52	6986	1.531,09	7504	1.412,53	29578	1.521,64
2.	Dubrovniku	13137	2.173,21	2808	1.691,44	4285	1.868,23	20230	2.041,74
3.	Gospiću	7911	1.677,14	2408	1.496,48	4164	1.452,58	14483	1.582,54
4.	Karlovcu	18934	1.910,60	3633	1.534,92	6779	1.532,39	29346	1.776,72
5.	Koprivnici	14604	1.567,51	5252	1.491,57	6053	1.387,98	25909	1.510,17
6.	Osiijeku	40695	1.853,59	17929	1.545,36	19668	1.547,94	78292	1.706,22
7.	Požegi	8551	1.642,10	5272	1.445,88	4771	1.401,15	18594	1.524,64
8.	Puli	31192	2.339,34	7319	1.799,47	10394	1.828,66	48905	2.150,01
9.	Rijeci	52713	2.440,37	17725	1.881,09	19035	1.936,83	89473	2.222,45
10.	Sisku	18972	1.873,17	8443	1.628,96	11260	1.523,06	38675	1.717,93
11.	Sl.Brodu	16246	1.759,83	7061	1.506,16	9326	1.501,10	32633	1.631,00
12.	Splitu	52720	2.243,17	32681	1.726,74	22441	1.759,27	107842	1.985,97
13.	Šibeniku	14587	2.134,96	6521	1.708,21	7946	1.640,30	29054	1.903,89
14.	Varaždinu	30131	1.848,67	18329	1.572,70	13326	1.473,29	61786	1.685,85
15.	Virovitici	8139	1.701,88	3022	1.550,57	4637	1.472,98	15798	1.605,75
16.	Vukovaru	17392	1.890,00	6454	1.656,77	8852	1.598,92	32698	1.765,16
17.	Zadru	18632	2.132,03	7218	1.775,52	7114	1.731,73	32964	1.967,58
18.	Zagrebu	182109	2.368,65	76225	1.832,26	64792	1.796,96	323126	2.127,48
19.	Središnja služba*	12876	621,87	2830	716,75	2489	756,70	18195	655,07
UKUPNO		574629	2.106,95	238116	1.700,74	234836	1.666,51	1047581	1.915,89

* Članak 88. ZOMO isplata mirovina u inozemstvo, osim isplata u republike bivše SFRJ

Napomena: Podaci za Područnu službu u Čakovcu, koja je djelomično u funkciji, uključeni su u podatke Područne službe u Varaždinu, a podaci za Područnu službu u Zaboku, koja još nije u funkciji, uključeni su u podatke Područne službe u Zagrebu.



**UKUPAN BROJ KORISNIKA MIROVINA PREMA ZAKONU O PRAVIMA DVO, PS i OSO,
VRSTAMA MIROVINA I PODRUČNIM SLUŽBAMA**

Tablica 20a.

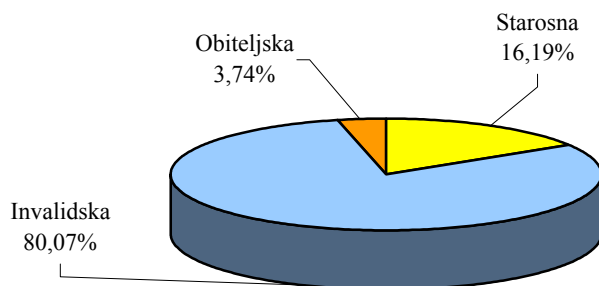
Stanje: 30. lipnja 2007.

Red. broj	Područna služba u	Vrste mirovina							
		Starosna		Invalidska		Obiteljska		UKUPNO	
		Broj korisnika	Prosječna mirovina umanjena za porez i prizrez	Broj korisnika	Prosječna mirovina umanjena za porez i prizrez	Broj korisnika	Prosječna mirovina umanjena za porez i prizrez	Broj korisnika	Prosječna mirovina umanjena za porez i prizrez
0	1	2	3	4	5	6	7	8	9
1.	Bjelovaru	17	4.078,07	207	2.546,34	6	3.038,33	230	2.672,39
2.	Dubrovniku	4	3.967,59	66	2.472,19	3	3.124,25	73	2.580,93
3.	Gospiću	9	5.295,44	178	2.969,17	5	2.872,76	192	3.075,70
4.	Karlovcu	39	3.876,15	201	2.749,60	7	2.319,27	247	2.915,28
5.	Koprivnici	14	4.047,97	146	2.546,43	3	3.268,31	163	2.688,68
6.	Osijeku	114	4.026,88	1073	2.810,54	34	2.991,78	1221	2.929,15
7.	Požegi	10	3.883,26	209	2.598,27	4	2.546,04	223	2.654,95
8.	Puli	62	4.237,31	144	2.749,54	3	3.917,79	209	3.207,66
9.	Rijeci	35	3.983,51	289	2.654,98	13	3.522,27	337	2.826,41
10.	Sisku	23	3.508,61	302	2.553,50	9	2.665,17	334	2.622,28
11.	Sl.Brodu	19	3.941,72	444	2.657,41	20	3.936,19	483	2.760,88
12.	Splitu	135	4.643,76	566	2.774,85	33	3.213,02	734	3.138,29
13.	Šibeniku	24	4.123,47	152	2.615,08	5	2.903,22	181	2.823,05
14.	Varaždinu	34	4.488,13	336	2.919,78	8	5.074,74	378	3.106,45
15.	Virovitici	5	4.703,24	277	2.659,49	10	2.259,03	292	2.680,77
16.	Vukovaru	28	4.280,92	451	2.836,67	16	3.816,25	495	2.950,03
17.	Zadru	55	4.590,99	238	2.742,62	13	2.276,37	306	3.055,05
18.	Zagrebu	1237	4.638,93	3766	2.812,16	228	4.512,57	5231	3.318,26
19.	Središnja služba*	1	3.594,10	0	-	2	5.348,31	3	4.763,57
UKUPNO		1865	4.510,79	9045	2.766,69	422	3.919,70	11332	3.096,67

* Članak 88. ZOMO isplata mirovina u inozemstvo, osim isplata u republike bivše SFRJ

Napomena: Podaci za Područnu službu u Čakovcu, koja je djelomično u funkciji, uključeni su u podatke Područne službe u Varaždinu, a podaci za Područnu službu u Zaboku, koja još nije u funkciji, uključeni su u podatke Područne službe u Zagrebu.

Struktura korisnika mirovina prema vrstama mirovina



**UKUPAN BROJ KORISNIKA MIROVINA PREMA ZOPHBDR,
VRSTAMA MIROVINA I PODRUČNIM SLUŽBAMA**

Tablica 20b.

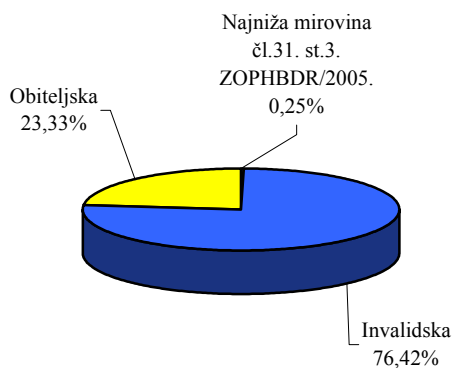
Stanje: 30. lipnja 2007.

Red. broj	Područna služba u	Vrste mirovina							
		Najniža mirovina čl.31. st.3. ZOPHBDR/2005.		Invalidska		Obiteljska		UKUPNO	
		Broj korisnika	Prosječna mirovina umanjena za porez i prirez	Broj korisnika	Prosječna mirovina umanjena za porez i prirez	Broj korisnika	Prosječna mirovina umanjena za porez i prirez	Broj korisnika	Prosječna mirovina umanjena za porez i prirez
0	1	2	3	4	5	6	7	8	9
1.	Bjelovaru	0	-	709	4.975,64	290	6.838,10	999	5.516,29
2.	Dubrovniku	3	2.020,74	725	4.782,41	180	7.357,21	908	5.283,71
3.	Gospiću	11	2.013,62	531	4.861,63	198	6.546,53	740	5.270,12
4.	Karlovcu	8	2.031,78	1129	4.826,69	392	6.952,38	1529	5.357,04
5.	Koprivnici	1	1.995,43	582	5.009,30	112	6.768,11	695	5.288,40
6.	Osijeku	4	2.030,49	3947	4.815,68	922	7.082,36	4873	5.242,26
7.	Požegi	1	2.059,73	838	4.863,05	208	7.474,45	1047	5.379,16
8.	Puli	0	-	435	5.402,12	130	7.474,54	565	5.878,96
9.	Rijeci	2	2.027,26	1266	4.754,21	384	6.999,92	1652	5.272,91
10.	Sisku	51	2.012,64	2122	4.778,38	474	6.727,83	2647	5.074,18
11.	Sl.Brodu	15	2.021,67	2230	4.887,79	603	7.016,88	2848	5.323,48
12.	Splitu	3	2.038,30	5735	4.573,53	709	7.142,93	6447	4.854,91
13.	Šibeniku	6	2.005,94	1473	4.673,66	182	6.974,44	1661	4.916,12
14.	Varaždinu	2	1.995,12	1079	5.438,85	195	7.218,01	1276	5.705,35
15.	Virovitici	0	-	765	4.771,97	175	7.081,23	940	5.201,89
16.	Vukovaru	3	2.045,83	2905	5.351,75	844	7.038,13	3752	5.728,46
17.	Zadru	19	2.008,90	1670	4.819,96	326	7.223,87	2015	5.182,37
18.	Zagrebu	2	1.994,80	11513	5.593,45	5777	7.316,73	17292	6.168,76
19.	Središnja služba*	0	-	3	3.025,16	3	7.084,45	6	5.055,18
UKUPNO		131	2.016,06	39657	5.070,16	12104	7.172,58	51892	5.552,85

* Članak 88. ZOMO isplata mirovina u inozemstvo, osim isplata u republike bivše SFRJ

Napomena: Podaci za Područnu službu u Čakovcu, koja je djelomično u funkciji, uključeni su u podatke Područne službe u Varaždinu, a podaci za Područnu službu u Zaboku, koja još nije u funkciji, uključeni su u podatke Područne službe u Zagrebu.

Struktura korisnika mirovina prema vrstama mirovina



**UKUPAN BROJ KORISNIKA MIROVINA PREMA ZAKONU O MIROVINSKOM OSIGURANJU,
VRSTAMA MIROVINA I ŽUPANIJAMA**

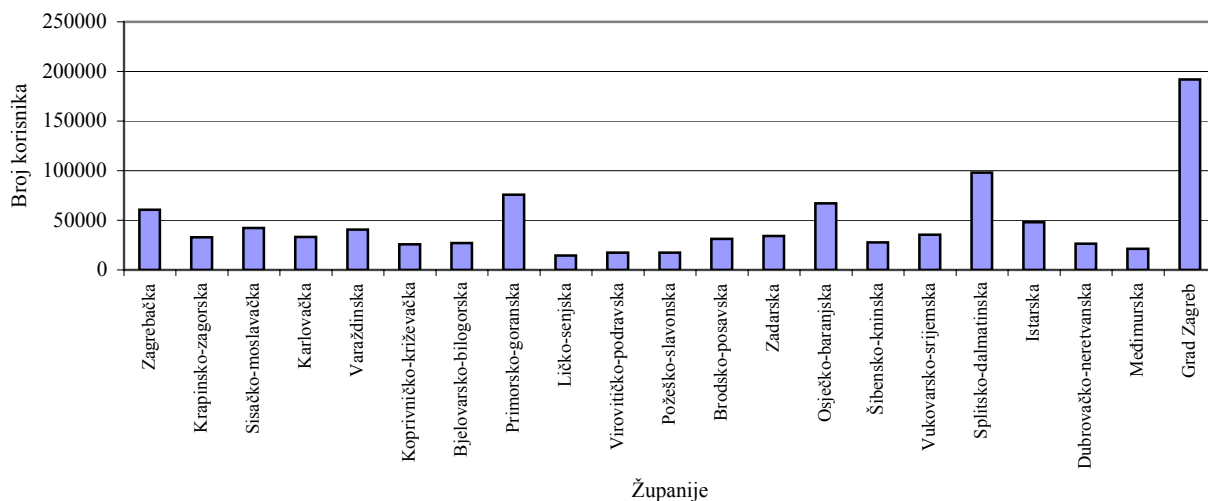
Tablica 21.

Stanje: 30. lipnja 2007.

Red. broj	Županije	Vrste mirovina							
		Starosna		Invalidska		Obiteljska		UKUPNO	
		Broj korisnika	Prosječna mirovina umanjena za porez i prirez	Broj korisnika	Prosječna mirovina umanjena za porez i prirez	Broj korisnika	Prosječna mirovina umanjena za porez i prirez	Broj korisnika	Prosječna mirovina umanjena za porez i prirez
0	1	2	3	4	5	6	7	8	9
1.	Zagrebačka	32300	1.972,30	14870	1.706,99	13442	1.568,98	60612	1.817,77
2.	Krapinsko-zagorska	13467	1.886,35	10779	1.620,33	8624	1.499,42	32870	1.697,59
3.	Sisačko-moslavačka	20836	1.994,33	9396	1.671,97	12022	1.596,87	42254	1.809,56
4.	Karlovačka	20308	1.977,05	5032	1.631,31	8045	1.592,35	33385	1.832,23
5.	Varaždinska	18895	1.942,89	13170	1.640,64	8586	1.523,99	40651	1.756,49
6.	Koprivničko-križevačka	14471	1.586,80	5209	1.505,50	6008	1.396,30	25688	1.525,76
7.	Bjelovarsko-bilogorska	13714	1.634,72	6629	1.573,36	6908	1.445,56	27251	1.571,85
8.	Primorsko-goranska	46422	2.547,15	13968	1.983,96	15440	2.054,13	75830	2.343,02
9.	Ličko-senjska	7842	1.725,01	3005	1.576,05	3791	1.475,96	14638	1.629,93
10.	Virovitičko-podravska	9033	1.653,43	3439	1.501,86	5037	1.446,44	17509	1.564,11
11.	Požeško-slavonska	7973	1.701,60	5073	1.467,83	4443	1.428,19	17489	1.564,33
12.	Brodsko-posavska	15464	1.809,10	6818	1.531,24	8888	1.525,24	31170	1.667,38
13.	Zadarska	19397	2.134,76	7540	1.777,62	7323	1.741,86	34260	1.972,18
14.	Osječko-baranjska	34440	1.996,53	15656	1.621,82	17064	1.626,07	67160	1.815,05
15.	Šibensko-kninska	13840	2.188,63	6294	1.740,62	7497	1.671,70	27631	1.946,32
16.	Vukovarsko-srijemska	18668	1.829,98	7158	1.579,98	9499	1.538,52	35325	1.700,95
17.	Splitsko-dalmatinska	47734	2.312,26	30152	1.751,88	20218	1.808,95	98104	2.036,30
18.	Istarska	30895	2.364,93	7127	1.838,54	10185	1.855,14	48207	2.179,40
19.	Dubrovačko-neretvanska	16137	2.218,08	4732	1.741,92	5541	1.861,41	26410	2.057,93
20.	Međimurska	11183	1.720,43	5260	1.415,92	4736	1.389,86	21179	1.570,88
21.	Grad Zagreb	119542	2.658,79	41802	2.053,76	30685	2.185,99	192029	2.451,53
UKUPNO		532561	2.200,84	223109	1.751,04	213982	1.724,81	969652	1.992,30
	Središnja služba*	13823	555,14	3700	588,96	2905	749,04	20428	588,88
	Isplata u republike bivše SFRJ	28245	1.096,06	11307	1.072,10	17949	1.120,07	57501	1.098,84
SVEUKUPNO		574629	2.106,95	238116	1.700,74	234836	1.666,51	1047581	1.915,89

* Članak 88. ZOMO isplata mirovina u inozemstvo, osim isplata u republike bivše SFRJ

Korisnici mirovina prema županijama



**UKUPAN BROJ KORISNIKA MIROVINA PREMA ZAKONU O PRAVIMA DVO, PS i OSO,
VRSTAMA MIROVINA I ŽUPANIJAMA**

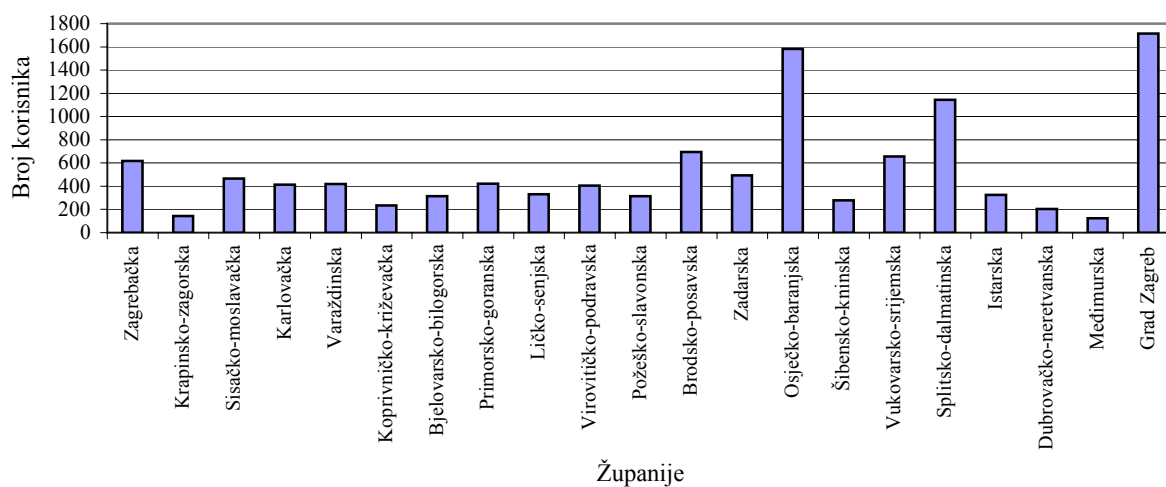
Tablica 21a.

Stanje: 30. lipnja 2007.

Red. broj	Županije	Vrste mirovina							
		Starosna		Invalidska		Obiteljska		UKUPNO	
		Broj korisnika	Prosječna mirovina umanjena za porez i prirez	Broj korisnika	Prosječna mirovina umanjena za porez i prirez	Broj korisnika	Prosječna mirovina umanjena za porez i prirez	Broj korisnika	Prosječna mirovina umanjena za porez i prirez
0	1	2	3	4	5	6	7	8	9
1.	Zagrebačka	113	4.200,03	477	2.784,48	27	4.092,92	617	3.100,98
2.	Krapinsko-zagorska	19	4.944,21	119	2.883,83	6	3.320,69	144	3.173,89
3.	Sisačko-moslavačka	36	3.673,80	417	2.529,31	12	3.282,93	465	2.637,37
4.	Karlovačka	87	4.175,53	317	2.776,77	10	3.183,96	414	3.080,54
5.	Varaždinska	45	4.523,95	362	2.989,01	11	5.021,31	418	3.207,74
6.	Koprivničko-križevačka	20	4.140,26	208	2.572,83	5	2.805,81	233	2.712,37
7.	Bjelovarsko-bilogorska	30	4.274,20	274	2.608,20	9	3.028,57	313	2.779,97
8.	Primorsko-goranska	72	4.251,84	337	2.684,80	14	4.020,63	423	2.995,74
9.	Ličko-senjska	36	4.814,10	288	2.977,65	6	4.235,78	330	3.200,87
10.	Virovitičko-podravska	10	4.818,93	380	2.701,53	14	2.641,78	404	2.751,87
11.	Požeško-slavonska	22	4.096,62	282	2.606,48	9	3.720,99	313	2.743,26
12.	Brodsko-posavska	38	3.901,47	628	2.685,20	29	4.194,11	695	2.814,66
13.	Zadarska	124	4.734,12	348	2.816,42	21	3.016,15	493	3.307,27
14.	Osječko-baranjska	162	4.196,90	1383	2.790,70	37	3.234,41	1582	2.945,07
15.	Šibensko-kninska	65	4.191,77	209	2.627,67	5	2.903,22	279	2.997,00
16.	Vukovarsko-srijemska	42	4.351,62	589	2.833,71	26	3.722,58	657	2.965,92
17.	Splitsko-dalmatinska	322	4.846,69	768	2.772,10	53	3.603,43	1143	3.395,09
18.	Istarska	112	4.361,60	209	2.765,57	4	3.636,93	325	3.326,31
19.	Dubrovačko-neretvanska	26	4.113,88	172	2.433,28	5	3.234,08	203	2.668,25
20.	Međimurska	11	4.771,27	111	2.672,67	3	3.770,15	125	2.883,69
21.	Grad Zagreb	468	4.736,79	1165	2.911,88	81	4.398,76	1714	3.480,43
UKUPNO		1860	4.511,96	9043	2.766,87	387	3.761,29	11290	3.088,46
	Središnja služba*	2	3.548,84	0	-	2	5.348,31	4	4.448,57
	Isplata u republike bivše SFRJ	3	4.425,83	2	1.946,97	33	5.690,82	38	5.393,91
SVEUKUPNO		1865	4.510,79	9045	2.766,69	422	3.919,70	11332	3.096,67

* Članak 88. ZOMO isplata mirovina u inozemstvo, osim isplata u republike bivše SFRJ

Korisnici mirovina prema županijama



**UKUPAN BROJ KORISNIKA MIROVINA PREMA ZOPHBDR,
VRSTAMA MIROVINA I ŽUPANIJAMA**

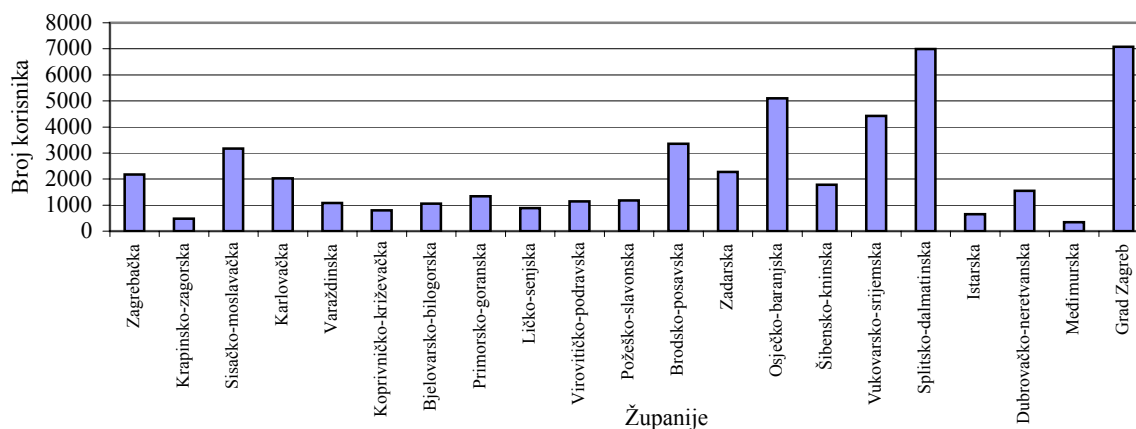
Tablica 21b.

Stanje: 30. lipnja 2007.

Red. broj	Županije	Vrste mirovina							
		Najniža mirovina čl.31. st.3. ZOPHBDR/2005.		Invalidska		Obiteljska		UKUPNO	
		Broj korisnika	Prosječna mirovina umanjena za porez i prirez	Broj korisnika	Prosječna mirovina umanjena za porez i prirez	Broj korisnika	Prosječna mirovina umanjena za porez i prirez	Broj korisnika	Prosječna mirovina umanjena za porez i prirez
0	1	2	3	4	5	6	7	8	9
1.	Zagrebačka	3	1.995,01	1641	5.285,27	535	7.224,77	2179	5.756,93
2.	Krapinsko-zagorska	0	-	407	5.300,40	68	6.779,59	475	5.512,16
3.	Sisačko-moslavačka	49	2.013,34	2522	4.850,18	600	6.826,22	3171	5.180,24
4.	Karlovačka	9	2.027,67	1506	4.855,74	512	6.948,91	2027	5.371,90
5.	Varaždinska	2	1.995,12	913	5.579,40	161	7.351,24	1076	5.837,85
6.	Koprivničko-križevačka	1	1.995,43	668	5.126,69	131	6.806,63	800	5.397,87
7.	Bjelovarsko-bilogorska	0	-	755	5.134,94	305	6.847,88	1060	5.627,82
8.	Primorsko-goranska	0	-	1010	4.892,42	325	7.073,27	1335	5.423,33
9.	Ličko-senjska	11	2.013,62	634	4.980,79	241	6.760,57	886	5.428,07
10.	Virovitičko-podravsk	0	-	914	4.871,41	233	7.067,17	1147	5.317,45
11.	Požeško-slavonska	1	2.059,73	927	4.990,63	255	7.412,73	1183	5.510,24
12.	Brodsko-posavska	15	2.021,67	2540	5.051,29	804	7.114,33	3359	5.531,57
13.	Zadarska	20	2.011,44	1883	4.914,66	371	7.259,12	2274	5.271,63
14.	Osječko-baranjska	4	2.030,49	4089	4.876,26	1001	7.133,08	5094	5.317,50
15.	Šibensko-kninska	5	2.008,04	1553	4.751,00	220	7.197,75	1778	5.046,03
16.	Vukovarsko-srijemska	3	2.045,83	3337	5.476,27	1078	7.056,47	4418	5.859,52
17.	Splitsko-dalmatinska	4	2.027,58	6133	4.799,35	855	7.136,84	6992	5.083,60
18.	Istarska	0	-	505	5.465,41	151	7.452,21	656	5.922,74
19.	Dubrovačko-neretvanska	3	2.020,74	1246	4.726,35	301	7.395,29	1550	5.239,41
20.	Međimurska	0	-	273	5.518,66	65	6.750,66	338	5.755,58
21.	Grad Zagreb	1	1.995,44	5597	5.378,81	1479	7.326,37	7077	5.785,35
UKUPNO		131	2.016,06	39053	5.052,63	9691	7.128,27	48875	5.456,05
	Središnja služba*	0	-	3	6.379,68	9	6.008,87	12	6.101,57
	Isplata u republike bivše SFRJ	0	-	601	6.203,00	2404	7.355,57	3005	7.125,05
SVEUKUPNO		131	2.016,06	39657	5.070,16	12104	7.172,58	51892	5.552,85

* Članak 88. ZOMO isplata mirovina u inozemstvo, osim isplata u republike bivše SFRJ

Korisnici mirovina prema županijama

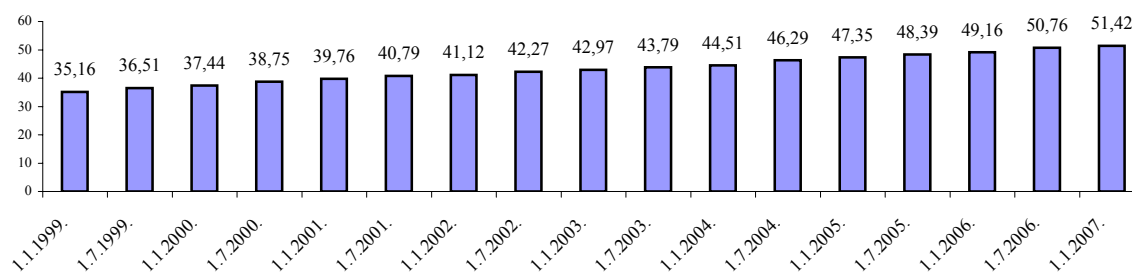


III. AKTUALNA VRIJEDNOST MIROVINE, NAJNIŽA MIROVINA I POSTOTAK USKLAĐIVANJA

Tablica 22.

Datum usklađivanja	Aktualna vrijednost mirovine (AVM)	Svota najniže mirovine za 1 godinu mirovinskog staža (AVNM)	Postotak usklađivanja %	Postotak rasta (%)	
				Plaća	Troškova života
0	1	2	3	4	5
1.1.1999.	35,16	34,08	-	-	-
1.7.1999.	36,51	35,39	3,85	4,50	3,20
1.1.2000.	37,44	36,29	2,55	4,40	0,70
1.7.2000.	38,75	37,56	3,50	3,50	3,50
1.1.2001.	39,76	38,54	2,60	2,90	2,30
1.7.2001.	40,79	39,54	2,60	2,10	3,10
1.1.2002.	41,12	39,86	0,80	1,30	0,30
1.7.2002.	42,27	40,98	2,80	3,60	2,00
1.1.2003.	42,97	41,66	1,65	3,50	-0,20
1.7.2003.	43,79	42,45	1,90	1,70	2,10
		(za mir.staž >30 god. AVNM = 21,23)			
1.1.2004.	44,51	43,15	1,65	2,50	0,80
		(za mir.staž >30 god. AVNM = 21,58)			
1.7.2004.	46,29	44,88	4,00	4,00	-
		(za mir.staž >30 god. AVNM = 22,44)			
1.1.2005.	47,35	45,91	2,30	2,30	-
		(za mir.staž >30 god. AVNM = 22,96)			
1.7.2005.	48,39	46,92	2,20	2,20	-
		(za mir.staž >30 god. AVNM = 23,46)			
1.1.2006.	49,16	47,67	1,6	2,3	Indeks potrošačkih cijena 0,9
		(za mir.staž >30 god. AVNM = 23,84)			
1.7.2006.	50,76	49,22	3,25	3,7	2,8
		(za mir.staž >30 god. AVNM = 24,61)			
1.1.2007.	51,42	49,86	1,30	2,60	-
		(za mir.staž >30 god. AVNM = 24,93)			

Kretanje aktualne vrijednosti mirovine



IV. DOPLATAK ZA DJECU

KORISNICI DOPLATKA ZA DJECU I BROJ DJECE PREMA GODINAMA

Tablica 23. Stanje: 31. prosinca

Godina	Broj korisnika	Lančani indeks	Broj djece	Lančani indeks
0	1	2	3	4
1991.	194022	110,8	365469	109,2
1992.	208414	107,4	394034	107,8
1993.	210119	100,8	388858	98,7
1994.	204975	97,6	378434	97,3
1995.	199775	97,5	370150	97,8
1996.	196962	98,6	365202	98,7
1997.	201853	102,5	377651	103,4
1998.	203690	100,9	384547	101,8
1999.	207800	102,0	391571	101,8
2000.	244682	117,7	466357	119,1
2001.	332705	136,0	628654	134,8
2002.	271949	81,7	513369	81,7
2003.	259911	95,6	490884	95,6
2004.	247219	95,1	466545	95,0
2005.	236986	95,9	445954	95,6
2006.	221288	93,4	416177	93,3

PROSJEK BROJA KORISNIKA, DJECE I PROSJEČNE SVOTE DOPLATKA ZA DJECU

Tablica 23a.

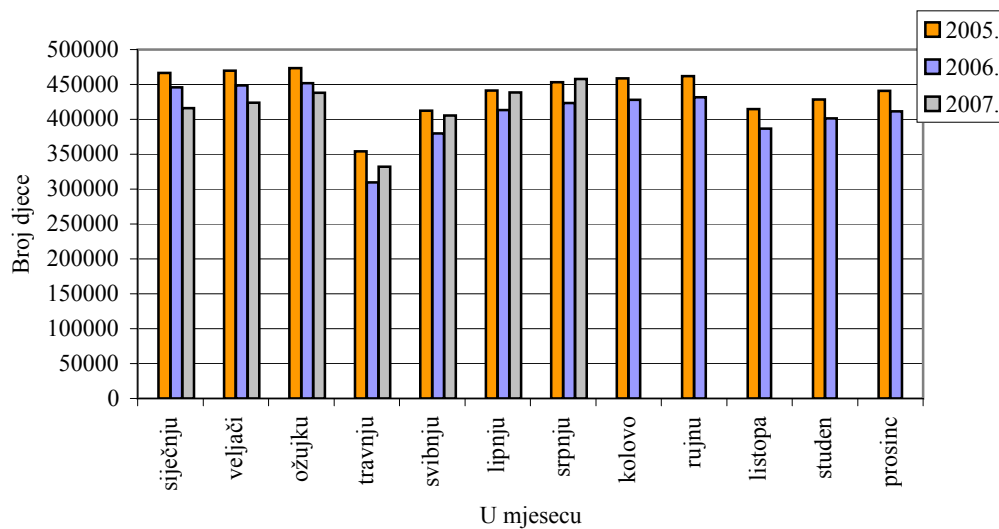
	Prosjek				
	2003.	2004.	2005.	2006.	I.-VI. 2007.
0	1	2	3	4	5
Broj korisnika	256491	243442	231751	216828	214957
Broj djece	487627	462915	439616	410938	409031
Svota doplatka za djecu bez sredstava isplate za prethodne mjesece	254,84	255,41	257,90	261,12	336,94
Svota doplatka za djecu sa sredstvima isplate za prethodne mjesece	265,37	266,86	271,37	275,45	360,68

**KRETANJE BROJA KORISNIKA DOPLATKA ZA DJECU
I BROJA DJECE PREMA MJESECIMA**

Tablica 24.

Red. broj	U mjesecu	Godine						Indeks broja djece 2006. 2005.	Indeks broja djece 2007. 2006.
		2005.		2006.		2007.			
		Broj korisnika	Broj djece	Broj korisnika	Broj djece	Broj korisnika	Broj djece		
0	1	2	3	4	5	6	7	8	9
1.	siječnju	247219	466545	236986	445954	221288	416177	95,59	93,32
2.	veljači	248782	469561	238115	448497	225291	423757	95,51	94,48
3.	ožujku	250680	473569	239384	451678	231680	437976	95,38	96,97
4.	travnju	184619	354175	162246	309839	172883	332330	87,48	107,26
5.	svibnju	214297	412341	197266	379686	210426	405431	92,08	106,78
6.	lipnju	229541	441505	214906	413426	228174	438512	93,64	106,07
7.	srpnju	235736	452990	220037	423207	238639	457990	93,43	108,22
8.	kolovožu	238922	458728	222676	427863			93,27	0,00
9.	rujnu	240831	462068	224823	431599			93,41	0,00
10.	listopadu	225434	414815	210543	386807			93,25	0,00
11.	studenome	230181	428357	215561	401172			93,65	0,00
12.	prosincu	234768	440733	219392	411561			93,38	0,00

Kretanje broja djece korisnika doplatka



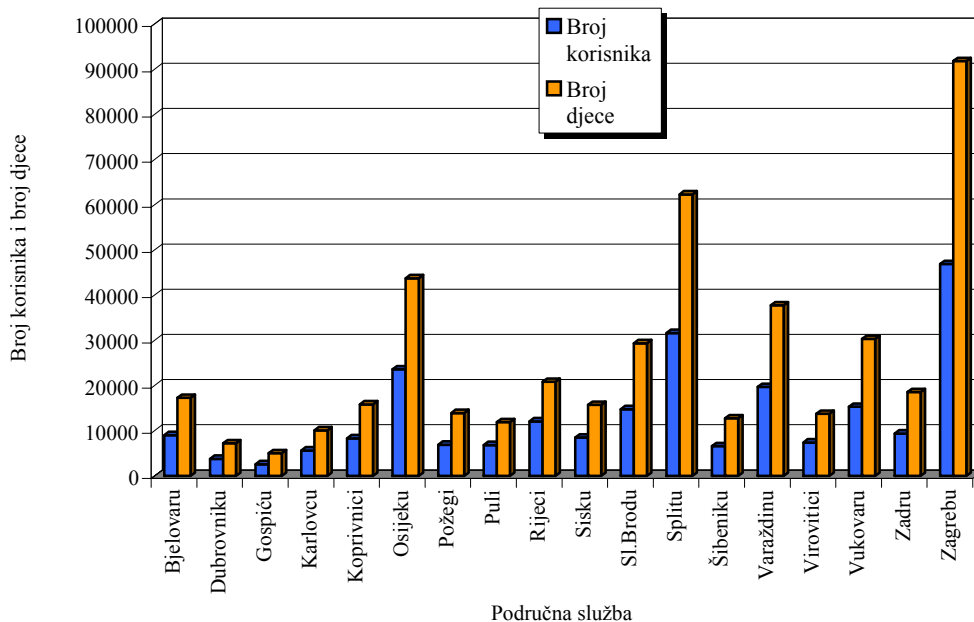
**BROJ KORISNIKA DOPLATKA ZA DJECU, BROJ DJECE I PROSJEČNA
MJESEČNA SVOTA DOPLATKA PREMA PODRUČNIM SLUŽBAMA**

Tablica 25.

Stanje: 30. lipnja 2007.

Red. broj	Područna služba u	Broj korisnika	Broj djece	Prosječna mjesečna svota doplatka
0	1	2	3	4
1.	Bjelovaru	9017	17272	348,73
2.	Dubrovniku	3764	7226	353,45
3.	Gospiću	2583	5027	338,95
4.	Karlovcu	5620	10073	328,73
5.	Koprivnici	8292	15830	343,07
6.	Osijeku	23581	43724	336,60
7.	Požegi	6897	13905	354,11
8.	Puli	6812	11894	336,66
9.	Rijeci	12064	20825	334,13
10.	Sisku	8486	15725	343,88
11.	Sl.Brodu	14769	29367	357,13
12.	Splitu	31600	62275	359,72
13.	Šibeniku	6575	12739	350,26
14.	Varaždinu	19672	37737	334,71
15.	Virovitici	7373	13731	343,91
16.	Vukovaru	15276	30310	356,51
17.	Zadru	9387	18545	343,57
18.	Zagrebu	46871	91785	352,17
UKUPNO		238639	457990	347,69

Napomena: Podaci za Područnu službu u Čakovcu, koja je djelomično u funkciji, uključeni su u podatke Područne službe u Varaždinu, a podaci za Područnu službu u Zaboku, koja još nije u funkciji, uključeni su u podatke Područne službe u Zagrebu.



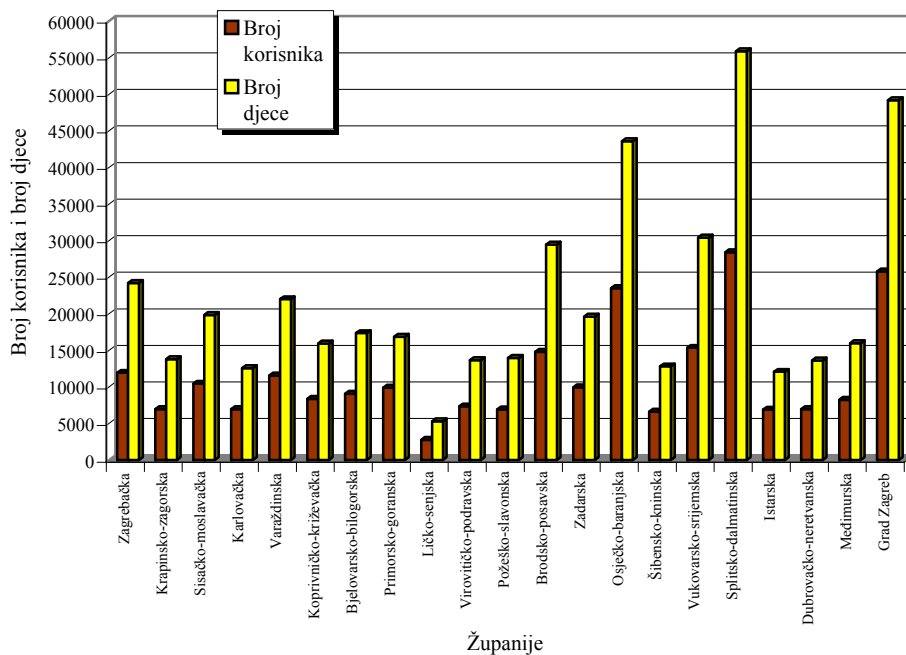
**BROJ KORISNIKA DOPLATKA ZA DJECU, BROJ DJECE I PROSJEČNA
MJESEČNA SVOTA DOPLATKA PREMA ŽUPANIJAMA**

Tablica 26.

Stanje: 30. lipnja 2007.

Red. broj	Županija	Broj korisnika	Broj djece	Prosječna mjesečna svota doplatka
0	1	2	3	4
1.	Zagrebačka	11922	24198	350,21
2.	Krapinsko-zagorska	6972	13796	336,11
3.	Sisačko-moslavačka	10435	19809	345,48
4.	Karlovačka	6957	12572	329,29
5.	Varaždinska	11568	21996	327,79
6.	Koprivničko-križevačka	8345	15930	343,23
7.	Bjelovarsko-bilogorska	9062	17358	348,55
8.	Primorsko-goranska	9903	16849	335,34
9.	Ličko-senjska	2769	5293	337,77
10.	Virovitičko-podravsk	7327	13647	343,73
11.	Požeško-slavonska	6920	13946	354,13
12.	Brodsko-posavska	14799	29445	357,27
13.	Zadarska	9942	19614	342,95
14.	Osječko-baranjska	23510	43573	336,48
15.	Šibensko-kninska	6604	12797	350,35
16.	Vukovarsko-srijemska	15337	30431	356,55
17.	Splitsko-dalmatinska	28392	55891	359,76
18.	Istarska	6892	12061	336,86
19.	Dubrovačko-neretvanska	6976	13620	356,13
20.	Međimurska	8218	15960	344,32
21.	Grad Zagreb	25789	49204	357,34
UKUPNO		238639	457990	347,69

Broj korisnika i broj djece prema županijama



Rječnik kratica koje se koriste u "Statističkim informacijama Hrvatskog zavoda za mirovinsko osiguranje"

- ZOMO** – Zakon o mirovinskom osiguranju ('Narodne novine', broj 102/98., 127/00., 59/01., 09/01., 147/02., 117/03., 30/04., 177/04 i 92/05)
- ZOMIO** – Zakon o mirovinskom i invalidskom osiguranju (primjenjivao se do 31. prosinca 1998., 'Narodne novine', broj 26/83., 5/86., 42/87., 34/89., 57/89., 40/91., 26/93., 96/93. i 44/94.)
- ZOMIOVO** – Zakon o mirovinskom i invalidskom osiguranju vojnih osiguranika (primjenjivao se do 1. siječnja 1999., 'Narodne novine', broj 53/91., 73/91., 18/92., 71/92., 26/93. i 96/93.)
- ZAKON O
PRAVIMA
DVO, PS i
OSO** – Zakon o pravima iz mirovinskog osiguranja djelatnih vojnih osoba, policijskih službenika i ovlaštenih službenih osoba ('Narodne novine', broj 128/99., 129/00., 16/01. i 22/02.)
- ZOPHBDR** – Zakon o pravima hrvatskih branitelja iz Domovinskog rata i članova njihovih obitelji ('Narodne novine', broj 174/04. i 92/05.)
- AVM** – Aktualna vrijednost mirovine - utvrđena vrijednost mirovine za jedan osobni bod, radi određivanja mirovine i usklađivanja mirovine i ostalih prava iz mirovinskog osiguranja, od 1. siječnja 2007. iznosi 51,42 kn.
- AVNM** – Svota najniže mirovine za jednu godinu mirovinskog staža. Od 1. siječnja 2007. najniža mirovina iznosi 49,86 kune za jednu godinu mirovinskog staža osiguranika za razdoblje do navršenih 30 godina mirovinskog staža, a od 31 godine mirovinskog staža - najniža mirovina iznosi 24,93 kunu po godini navršenog mirovinskog staža.

Osnovni pojmovi iz mirovinskog osiguranja prema abecedi

Aktualna vrijednost mirovine

Aktualna vrijednost mirovine se od 1. siječnja 2006. (Zakon o izmjenama i dopunama Zakona o mirovinskom osiguranju NN, br. 92/05.) utvrđuje tako da se za svako polugodište aktualna vrijednost mirovine uskladi po stopi koja se dobije kao polovica zbroja stope promjene prosječnog indeksa potrošačkih cijena u prethodnom polugodištu i stope promjene prosječne bruto plaće svih zaposlenih u Republici Hrvatskoj u prethodnom polugodištu u odnosu na polugodište koje mu prethodi.

Hrvatska vojska

Pripadnici Hrvatske vojske su korisnici starosne, invalidske ili obiteljske mirovine, koji su ostvarili pravo na mirovinu prema Zakonu o pravima iz mirovinskog osiguranja djelatnih vojnih osoba i ovlaštenih službenih osoba ("Narodne novine", broj 128/99., 129/00., 16/01., i 22/02.), posebnih i povoljnijih propisa o pravu na mirovinu djelatnih vojnih osoba koji su u svojstvu djelatne vojne osobe ili člana obitelji djelatne vojne osobe.

Hrvatski branitelji

Hrvatski branitelji su osobe koje su stekle pravo na obiteljsku ili invalidsku mirovinu, te privremenu naknadu, prema posebnom Zakonu o pravima hrvatskih branitelja iz Domovinskog rata i članova njihovih obitelji ("Narodne novine", broj 174/04. i 92/05.) i ranije važećim propisima, prema kojima su ostvarili pravo u svojstvu hrvatskog branitelja ili člana obitelji hrvatskog branitelja.

Odlukom o visini najniže mirovine hrvatskom branitelju iz Domovinskog rata za 2007. godinu ("Narodne novine", broj 34. od 30. ožujka 2007.), u skladu s čl. 31. st. 3. Zakona o pravima hrvatskih branitelja iz Domovinskog rata i članova njihovih obitelji, na temelju službenih podataka Državnog zavoda za statistiku o visini mjesečne neto plaće u 2006. godini, propisana je visina najniže mirovine hrvatskom branitelju iz Domovinskog rata za 2005. godinu. Najniža mirovina iznosi 45% od osnovice prosječne plaće za 2005. godinu, odnosno 2071,35 kn.

Invalidska mirovina zbog opće nesposobnosti za rad

Invalidska mirovina zbog opće nesposobnosti za rad (članak 34. stavak 2. ZOMO) je invalidska mirovina ostvarena zbog gubitka sposobnosti za rad.

Invalidska mirovina zbog profesionalne nesposobnosti za rad

Invalidska mirovina zbog profesionalne nesposobnosti za rad (članak 34. stavak 1. ZOMO) utvrđuje se kada je kod osiguranika smanjena radna sposobnost za više od polovice u odnosu na tjelesno i fizički zdravog osiguranika iste ili slične naobrazbe i sposobnosti, a njome su obuhvaćene i bivše naknade zaposlenim i nezaposlenim invalidima rada s preostalom radnom sposobnošću, koji su ostvarili pravo na temelju preostale radne sposobnosti, prema propisima o mirovinskom i invalidskom osiguranju koji su vrijedili do 31. prosinca 1998. te su prevedeni na invalidsku mirovinu prema članku 174. ZOMO-a.

Člankom 174. ZOMO-a propisano je da se korisnicima prava na temelju preostale radne sposobnosti, neposredne opasnosti od invalidnosti i izmijenjene radne sposobnosti, koji su ta prava ostvarili prema propisima koji su važili do 31. prosinca 1998., prevode ta prava od 1. siječnja 1999. po službenoj dužnosti na invalidsku mirovinu zbog profesionalne nesposobnosti za rad. Invalidska mirovina zbog profesionalne nesposobnosti za rad određuje se primjenom mirovinskog faktora 0,8 ako je korisnik nezaposlen, odnosno ako ne obavlja samostalnu djelatnost. Prijašnjem korisniku prava na rad sa skraćenim radnim vremenom za vrijeme zaposlenja (SRV) mirovina je određena primjenom mirovinskog faktora 0,3333. Manjem broju korisnika prava na rad sa skraćenim radnim vremenom uzrok invalidnosti i preostale radne sposobnosti bio je utvrđen kao kumuliran, tj. kao kombinacija ozljede na radu ili profesionalne bolesti i ozljede izvan rada, odnosno bolesti. Da bi se spriječio nepovoljniji položaj tih korisnika u odnosu na korisnike iz članka 80. stavka 1. točke 6. ZOMO-a, kojima se invalidska mirovina zbog profesionalne nesposobnosti za rad, uzrokovane ozljedom na radu ili profesionalnom bolešću za vrijeme zaposlenja ili obavljanja samostalne djelatnosti, određuje primjenom mirovinskog faktora 0,5, pri prevođenju korisnika prava na rad sa skraćenim radnim vremenom s kumuliranim uzrokom invalidnosti i preostale radne sposobnosti uzeta je kombinacija mirovinskog faktora 0,3333 i mirovinskog faktora 0,5 i to u omjerima prema postotku udjela određenog uzroka invalidnosti, pa su tako dobiveni mirovinski faktori od 0,3334 do 0,4999.

Korisnici doplatka za djecu

Korisnik doplatka za djecu je osoba koja koristi to davanje prema Zakonu o doplatku za djecu ("Narodne novine", broj 94/01. i 138/06.). Korisnik može biti roditelj, skrbnik, očuh, maćeha, baka, djed i osoba kojoj je dijete povjereno na čuvanje i odgoj.

Doplatka za djecu (novčano primanje radi potpore uzdržavanja i odgoja djece) koristi se za djecu na redovitom školovanju do kraja školske godine u kojoj su navršila 19 godina života, za djecu s oštećenjem zdravlja do 21 godine života, odnosno do 27 godine za djecu s teže oštećenim zdravljem.

Korisnik doplatka za djecu može biti hrvatski državljanin ili strani državljanin, s trajnim nastanjenjem i najmanje 3 godine neprekidnog prebivališta na teritoriju Republike Hrvatske, te ako ispunjava uvjete dohodovnog cenzusa.

Dana 1. siječnja 2005. stupio je na snagu novi Zakon o pravima hrvatskih branitelja iz Domovinskog rata i članova njihovih obitelji ("Narodne novine", broj 174/04.) u kojem je određeno da djeci smrtno stradalog hrvatskog branitelja iz Domovinskog rata i djeci zatočenih ili nestalih hrvatskih branitelja pripada doplatka za djecu u najvišem predviđenom iznosu, što iznosi 374,18 kn (članak 34.).

Korisnici mirovina i ostalih prava

Korisnici prava su korisnici starosne, invalidske ili obiteljske mirovine, te ostalih davanja koja isplaćuje Hrvatski zavod za mirovinsko osiguranje.

Korisnici prava na mirovinu ostvarenu pod povoljnijim uvjetima

Korisnici koji su pravo na mirovinu ostvarili pod povoljnijim uvjetima su sljedeće osobe:

- sudionici NOR-a; osobe kojima je prema propisima koji su vrijedili do 31. prosinca 1998. određeno razdoblje mirovinskog staža između 6. travnja 1941. i 15. svibnja 1945. uračunato u poseban staž u dvostrukom trajanju i kojima je mirovina određena na poseban način (s povećanjem od 60% i/ili uz zajamčenu osnovicu) u odnosu na ostale osiguranike;
- radnici na određenim poslovima u unutarnjim poslovima i pravosuđu; osobe koje pravo na mirovinu i određivanje mirovine ostvaruju prema Zakonu o pravima iz mirovinskog osiguranja djelatnih vojnih osoba i ovlaštenih službenih osoba; do 31. prosinca 1998. te su osobe ostvarivale mirovinu pod povoljnijim uvjetima prema posebnim propisima sadržanim u ZOMIO;

- pripadnici Hrvatske domovinske vojske; osobe kojima je, prema propisima o mirovinskom i invalidskom osiguranju koji su vrijedili do 31. prosinca 1998., razdoblje između 6. travnja 1941. do 15. svibnja 1945., a nakon toga i u zarobljeništvu, pripadništvo u tadašnjoj vojsci u Hrvatskoj (domobrani) priznato u mirovinski staž u dvostrukom trajanju i mirovina određena na povoljniji način u odnosu na ostale osiguranike;
- bivši politički zatvođenici, osobe kojima je vrijeme provedeno u zatvoru između 1. prosinca 1918. i 8. listopada 1991. priznato u staž osiguranja u dvostrukom trajanju, prema Zakonu o pravima bivših političkih zatvođenika ("Narodne novine", broj 34/95., 164/98. i 109/01.), a mirovina određena na povoljniji način prema tome zakonu u odnosu na druge osiguranike;
- pripadnici bivše JNA; osobe koje su ostvarile pravo na mirovinu u Hrvatskoj, prema Zakonu o ostvarivanju prava iz mirovinskog i invalidskog osiguranja pripadnika bivše JNA ("Narodne novine", broj 96/93.) i članovi njihovih obitelji;
- redoviti članovi HAZU; osobe koje su redoviti članovi Hrvatske akademije znanosti i umjetnosti, kojima se mirovina određivala, odnosno određuje uz dodatak, prema članku 20. Zakona o Hrvatskoj akademiji znanosti i umjetnosti ("Narodne novine", broj 34/91., 43/96. i 150/02.);
- korisnici mirovina članovi Izvršnog vijeća Sabora, Saveznog izvršnog vijeća i administrativno umirovljeni javni službenici, osobe koje su prema propisima o mirovinskom i invalidskom osiguranju, važećima do 31. prosinca 1998. i na temelju odluke tadašnjeg SIV-a ili RIV-a, ostvarile pravo na mirovinu pod povoljnijim uvjetima i/ili im je mirovina određena na povoljniji način od ostalih osiguranika.

Hrvatska vojska, v. pod Hrvatska vojska
Hrvatski branitelji, v. pod Hrvatski branitelji

Minimalna mirovina

Minimalna mirovina je mirovina ostvarena prema propisima koji su vrijedili do 31. prosinca 1998., a ostvarena je:

- kao starosna mirovina s najmanje 40 godina (muškarci) ili 35 godina (žene) navršenoga mirovinskog staža, ili

- kao invalidska mirovina zbog ozljede na radu ili profesionalne bolesti, ili
- kao obiteljska mirovina nakon smrti osiguranika ili korisnika mirovine pod uvjetima iz prethodnih alineja.

Minimalna mirovina se u navedenim slučajevima određivala kada je mirovina određena prema općim propisima o mirovinskom i invalidskom osiguranju iznosila manje od svote određene za minimalnu mirovinu.

Najniža mirovina

Najniža mirovina se (prema ZOMO, od 1. siječnja 1999. – članak 82.) određuje u visini najniže svote mirovine za jednu godinu navršenoga mirovinskog staža (v. pod III. Aktualna vrijednost mirovine, najniža mirovina i postotak usklađivanja).

Najviša mirovina

Najviša mirovina, prema propisima o mirovinskom i invalidskom osiguranju koji su vrijedili do 31. prosinca 1998., određivala se u fiksnoj svoti iznad koje se nije isplaćivala tada određena mirovina. Od 1. siječnja 1999. najviša mirovina usklađuje se kao i ostale mirovine.

Prema propisima važećim od 1. siječnja 1999., najviša mirovina ograničena je na 3,8 vrijednosnih bodova po godini mirovinskog staža (3,8 prosječne plaće u Hrvatskoj) za korisnike mirovina ostvarenih prema ZOMO-u (općim propisima). Za hrvatske branitelje i korisnike mirovine određene prema Zakonu o pravima i dužnostima zastupnika u Hrvatskom saboru ("Narodne novine", broj 55/00.), najviša mirovina ograničena je na 7,6 prosječnih vrijednosnih bodova za 40 godina mirovinskog staža.

Osiguranici

Radnici kod pravnih osoba- osobe koje u radnom odnosu obavljaju određene poslove za poslodavca-pravnu osobu i s njima, prema posebnim propisima izjednačene osobe (radnici na bolovanju, zaposleni u hrvatskoj vojsci, detaširani radnici, osobe na profesionalnoj rehabilitaciji, nezaposleni s pravom na mirovinsko osiguranje i dr.), osobe izabrane ili imenovane na određene dužnosti u tijelima vlasti, volonteri i dr. – osobe iz članka 10. ZOMO-a.

Radnici kod fizičkih osoba- osobe koje u radnom odnosu obavljaju određene poslove za poslodavca-fizičku osobu-osobe iz članka 10. stavka 1. ZOMO-a.

Obrtnici- osobe koje obavljaju jednu ili više dopuštenih gospodarskih djelatnosti u svoje ime i za svoj račun i pri tome se mogu koristiti radom drugih osoba, a koje su upisane u obrtni registar (obrtnici i trgovci pojedinci) i članovi uprave trgovačkih društava- osobe iz članka 11. stavka 1. točke 1. i članka 12. ZOMO-a.

Poljoprivrednici- osobe koje su po osnovi obavljanja djelatnosti poljoprivrede i šumarstva obveznici poreza na dohodak i osobe koje obavljaju poljoprivrednu djelatnost kao jedino ili glavno zanimanje-osobe iz članka 11. stavka 4. i članka 12. ZOMO-a.

Samostalne profesionalne djelatnosti- osobe koje u skladu s posebnim propisima obavljaju samostalnu profesionalnu djelatnost, roditelj koji obavlja roditeljsku dužnost u prvoj godini života djeteta i pomorci na stranim brodovima-osobe iz članka 11. stavka 1. točke 2., 3. i 5., članka 15. i članka 16. ZOMO-a.

Osiguranici zaposleni kod međunarodnih organizacija u inozemstvu- hrvatski državljani zaposleni kod međunarodnih organizacija i stranih poslodavaca koji nisu obvezno osigurani prema inozemnim propisima na koje se odnosi međunarodni ugovor o socijalnom osiguranju-osobe iz članka 16. ZOMO-a.

Produženo osiguranje- imaju osobe koje su dobrovoljno osigurane nakon prestanka obveznog mirovinskog osiguranja- osobe iz članka 17. ZOMO-a.

