

STATISTIČKE INFORMACIJE

HRVATSKOG ZAVODA ZA MIROVINSKO OSIGURANJE



godina V, BROJ 3/2007.

listopad 2007.

NAKLADNIK**HRVATSKI ZAVOD ZA MIROVINSKO OSIGURANJE**

Središnja služba
A. Mihanovića 3, 10000 Zagreb

Za nakladnika

Mile Rukavina

Glavni urednik

Goran Krstičević

Redakcija

mr.sc. Jasenka Dukić, Marica Imprić-Jurić, Ivan Jergović, Ljiljana Marušić, Marijana Šop, Olgica Vlašić-Cikojević, Anđelka Zrinušić

Lektorice

Vlasta Antolić
Boška Žedelj

Adresa uredništva

A. Mihanovića 3, 10000 Zagreb
telefon: 01/4595-156, telefaks: 01/4595-168
elektronička pošta: statisticke.informacije@mirovinsko.hr
www.mirovinsko.hr

Tisak

Željeznička tiskara d.o.o.
Petrinjska 87, 10000 Zagreb

Naklada

500 primjeraka

"Statističke informacije Hrvatskog zavoda za mirovinsko osiguranje"
tiskaju se tromjesečno.

Molimo korisnike da pri korištenju podataka navedu izvor

ISSN 1334-806X

Zagreb, listopad 2007.

PREDGOVOR

Radi što bolje informiranosti i dostupnosti statističkih podataka Hrvatskog zavoda za mirovinsko osiguranje svim zainteresiranim korisnicima, u 2003. godini pokrenut je projekt izdavanja biltena sa statističkim podacima koji se vode i obrađuju u Zavodu. Prvi broj 'Statističkih informacija Hrvatskog zavoda za mirovinsko osiguranje' tiskan je u svibnju 2003., i od tada do broja 8 iz 2003. izlazi kao mjesečnik.

U biltenu "Statističke informacije Hrvatskog zavoda za mirovinsko osiguranje" objavljuju se statistički podaci iz područja mirovinskog osiguranja i doplatka za djecu u Republici Hrvatskoj. Radi cjelovitijeg pregleda kretanja na području mirovinskog osiguranja i doplatka za djecu, objavljuju se i višegodišnji podaci o korisnicima, osiguranicima i doplatku za djecu.

U ovom broju "Statističkih informacija Hrvatskog zavoda za mirovinsko osiguranje" sadržani su podaci o osiguranicima u obveznom mirovinskom osiguranju na temelju generacijske solidarnosti prema godinama, osnovama osiguranja, spolu, djelatnostima, županijama i područnim službama Zavoda. Isto tako, dan je pregled korisnika prava iz mirovinskog osiguranja prema godinama i osnovama osiguranja, prosječnoj mirovini, prema vrstama mirovina, korisnicima najviše i najniže mirovine, korisnicima mirovina koji su pravo ostvarili prema povoljnijim uvjetima, prosječnom mirovinskom stažu te prosječnoj dobi korisnika mirovina i broju korisnika mirovina prema područnim službama i županijama, te ostalom.

Uvršteni su i podaci o aktualnoj vrijednosti mirovine i postotku usklađivanja mirovina od siječnja 1999. do srpnja 2007. U dijelu o doplatku za djecu dani su podaci o broju korisnika doplatka za djecu i broju djece prema godinama (stanje na dan 31. prosinca od 1991. do 2006. godine), prosječnom broju korisnika, djece i prosječnim svotama doplatka za djecu (za razdoblje od 2003. do razdoblja I.- IX. 2007.), te kretanjima prema mjesecima (2005.- rujna 2007.), područnim službama i županijama s prosječnom mjesečnom svotom doplatka (stanje 30. rujna 2007.).

Radi lakšeg snalaženja pripremljen je i pregled osnovnih pojmova iz mirovinskog osiguranja prema abecedi. "Statističke informacije Hrvatskog zavoda za mirovinsko osiguranje" tiskaju se tromjesečno. Tiskovine Zavoda, uključujući i "Statističke informacije Hrvatskog zavoda za mirovinsko osiguranje" dostupne su i u digitalnom obliku, na internetskoj stranici www.mirovinsko.hr, u potkategoriji "Publikacije".

Zagreb, listopad 2007.

Urednik

Goran Krstičević

SADRŽAJ

	stranica
PREDGOVOR	III.
I. OSIGURANICI U MIROVINSKOM OSIGURANJU GENERACIJSKE SOLIDARNOSTI	
<i>Tablica 1. Osiguranici prema godinama i osnovama osiguranja</i>	1
<i>Tablica 2. Broj osiguranika prema osnovama osiguranja i spolu</i>	2
<i>Tablica 3. Osiguranici prema osnovama osiguranja i dobi</i>	3
<i>Tablica 4. Osiguranici prema djelatnostima i spolu</i>	4
<i>Tablica 5. Osiguranici prema područnim službama i osnovama osiguranja</i>	5
<i>Tablica 6. Osiguranici prema županijama i osnovama osiguranja</i>	6
<i>Tablica 7. Kretanje broja osiguranika prema mjesecima</i>	7
<i>Tablica 7a. Osiguranici prema dobnim skupinama i spolu</i>	8
II. KORISNICI PRAVA	
<i>Tablica 8. Korisnici mirovina prema godinama i osnovama osiguranja</i>	9
<i>Tablica 9. Korisnici mirovina prema Zakonu o mirovinskom osiguranju</i>	10
<i>Tablica 9a. Hrvatska vojska</i>	10
<i>Tablica 9b. Hrvatski branitelji i privremene naknade hrvatskih branitelja</i>	10
<i>Tablica 10. Korisnici mirovina i visine mirovina prema vrstama mirovina</i>	11
<i>Tablica 10a. Korisnici mirovina i visine mirovina prema vrstama mirovina, koji su ostvarili pravo na mirovinu do 31.12.1998.</i>	12
<i>Tablica 10b. Korisnici mirovina i visine mirovina prema vrstama mirovina, koji su ostvarili pravo na mirovinu od 1.1.1999.</i>	13
<i>Tablica 10c. Korisnici mirovina i visine mirovina prema vrstama mirovina, kojima je mirovina određena prema Zakonu o pravima DVO, PS i OSO</i>	14
<i>Tablica 10d. Korisnici mirovina i visine mirovina prema vrstama mirovina, kojima je mirovina određena prema ZOPHBDR</i>	15
<i>Tablica 11. Korisnici mirovina prema Zakonu o mirovinskom osiguranju</i>	16
<i>Tablica 11a. Hrvatska vojska</i>	16
<i>Tablica 11b. Hrvatski branitelji i privremene naknade hrvatskih branitelja</i>	16
<i>Tablica 12. Prosječne mirovine umanjene za porez i prirez</i>	17
<i>Tablica 12a. Prosječne mirovine Hrvatske vojske umanjene za porez i prirez</i>	17
<i>Tablica 12b. Prosječne mirovine hrvatskih branitelja umanjene za porez i prirez</i>	17
<i>Tablica 13. Kretanje ukupnog broja korisnika mirovina prema mjesecima</i>	18
<i>Tablica 13a. Korisnici mirovina prema dobnim skupinama i spolu</i>	19
<i>Tablica 13b. Korisnici mirovina prema dobnim skupinama i spolu, kojima je mirovina određena prema Zakonu o pravima DVO, PS i OSO</i>	20

SADRŽAJ

	stranica
Tablica 13c. Korisnici mirovina prema dobnim skupinama i spolu, kojima je mirovina određena prema ZOPHBDR	21
Tablica 13d. Korisnici mirovina prema godinama mirovinskog staža i spolu	22
Tablica 13e. Korisnici mirovina prema godinama mirovinskog staža i spolu, kojima je mirovina određena prema Zakonu o pravima DVO, PS i OSO	23
Tablica 13f. Korisnici mirovina prema godinama mirovinskog staža i spolu, kojima je mirovina određena prema ZOPHBDR	24
Tablica 14. Broj korisnika invalidskih mirovina i prosječne mjesečne mirovine	25
Tablica 15. Korisnici najviše mirovine ostvarene prema ZOMIO koji se primjenjivao do 31. prosinca 1998.	26
Tablica 15a. Korisnici minimalne mirovine prema ZOMIO koji se primjenjivao do 31. prosinca 1998.	26
Tablica 15b. Korisnici najviše mirovine ostvarene prema Zakonu o najvišoj mirovini	26
Tablica 15c. Korisnici najniže mirovine	26
Tablica 16. Korisnici mirovina koji su pravo na mirovinu ostvarili pod povoljnijim uvjetima	27
Tablica 16a. Korisnici mirovina koji su pravo na mirovinu ostvarili prema općim propisima	27
Tablica 17. Korisnici ostalih prava iz mirovinskog osiguranja	28
Tablica 17a. Naknada za tjelesno oštećenje ostvarena prema ZOMIO koji se primjenjivao do 31. prosinca 1998.	28
Tablica 17b. Naknada za tjelesno oštećenje prema ZOMO	28
Tablica 17c. Naknada za tjelesno oštećenje ostvarena prema ZOMIO i ZOMO	28
Tablica 17d. Doplati za tuđu njegu i pomoć ostvaren prema ZOMIO koji se primjenjivao do 31. prosinca 1998.	28
Tablica 18. Prosječni mirovinski staž korisnika mirovina	29
Tablica 18a. Prosječni mirovinski staž korisnika mirovina koji su mirovinu ostvarili u 2007. - novi korisnici	29
Tablica 18b. Navršene godine života korisnika mirovina koji su mirovinu ostvarili u 2007. - novi korisnici	29
Tablica 18c. Broj godina korištenja prava na mirovinu	29
Tablica 18d. Prosječna dob korisnika mirovina prema vrstama mirovina	29
Tablica 18e. Korisnici mirovina koji su prvi put ostvarili pravo na mirovinu u 2007. godini (1.1.-30.9.2007.)- novi korisnici	30
Tablica 18f. Korisnici mirovina koji su prvi put ostvarili pravo na mirovinu u 2007. godini (1.1.-30.9.2007.)- novi korisnici- bez korisnika mirovina koji su mirovinu ostvarili prema međunarodnim ugovorima	30
Tablica 19. Korisnici mirovina prema Zakonu o mirovinskom osiguranju, vrstama mirovine, spolu, prosječnoj mirovini i prosječnom stažu	31
Tablica 19a. Korisnici mirovina prema vrstama, spolu, prosječnoj mirovini i prosječnom stažu prema Zakonu o pravima DVO, PS i OSO	31
Tablica 19b. Korisnici mirovina prema vrstama, spolu, prosječnoj mirovini i prosječnom stažu prema ZOPHBDR	31

SADRŽAJ

stranica

Tablica 20. Ukupan broj korisnika mirovina prema Zakonu o mirovinskom osiguranju, vrstama mirovina i područnim službama	32
Tablica 20a. Ukupan broj korisnika mirovina prema Zakonu o pravima DVO, PS i OSO, vrstama mirovina i područnim službama	33
Tablica 20b. Ukupan broj korisnika mirovina prema ZOPHBDR, vrstama mirovina i područnim službama	34
Tablica 21. Ukupan broj korisnika mirovina prema Zakonu o mirovinskom osiguranju, vrstama mirovina i županijama	35
Tablica 21a. Ukupan broj korisnika mirovina prema Zakonu o pravima DVO, PS i OSO, vrstama mirovina i županijama	36
Tablica 21b. Ukupan broj korisnika mirovina prema ZOPHBDR, vrstama mirovina i županijama	37
 III. AKTUALNA VRIJEDNOST MIROVINE I POSTOTAK USKLAĐIVANJA	
Tablica 22. Aktualna vrijednost mirovine (AVM), najniža mirovina (AVNM) i postotak usklađivanja	38
 IV. DOPLATAK ZA DJECU	
Tablica 23. Korisnici doplatka za djecu i broj djece prema godinama	39
Tablica 23a. Prosjek broja korisnika, djece i prosječne svote doplatka za djecu	39
Tablica 24. Kretanje broja korisnika doplatka za djecu i broja djece prema mjesecima	40
Tablica 25. Broj korisnika doplatka za djecu, broj djece i prosječna mjesečna svota doplatka prema područnim službama	41
Tablica 26. Broj korisnika doplatka za djecu, broj djece i prosječna mjesečna svota doplatka prema županijama	42
 Rječnik kratica koje se koriste u "Statističkim informacijama Hrvatskog zavoda za mirovinsko osiguranje"	 43
 Osnovni pojmovi iz mirovinskog osiguranja prema abecedi	 44

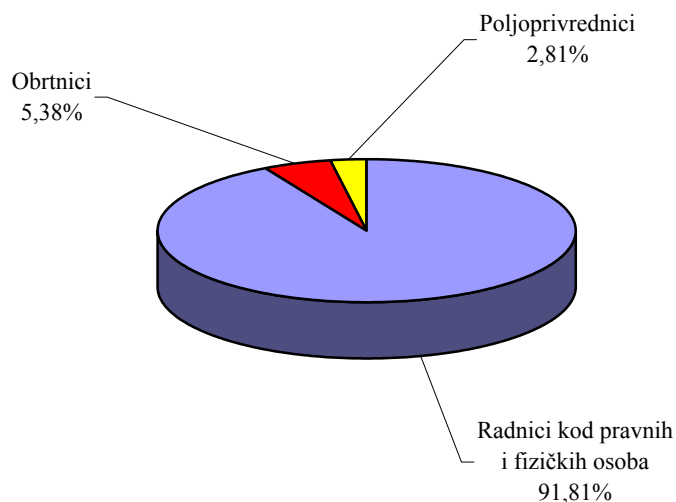
I. OSIGURANICI U SUSTAVU GENERACIJSKE SOLIDARNOSTI**OSIGURANICI PREMA GODINAMA I OSNOVAMA OSIGURANJA**

Tablica 1.

Stanje: 31. prosinca

Godina	Radnici kod pravnih i fizičkih osoba (bivši Fond radnika)		Obrtnici (bivši Fond samost.privrednika)		Poljoprivrednici (bivši Fond ind.poljoprivrednika)		Ukupno	
	Broj osiguranika	Lančani indeks	Broj osiguranika	Lančani indeks	Broj osiguranika	Lančani indeks	Broj osiguranika	Lančani indeks
0	1	2	3	4	5	6	7	8
1991.	1555734	92,4	68535	99,7	214996	99,1	1839265	93,4
1992.	1442406	92,7	66000	96,3	216386	100,6	1724792	93,8
1993.	1410638	97,8	66726	101,1	220774	102,0	1698138	98,5
1994.	1384594	98,2	73461	110,1	163846	74,2	1621901	95,5
1995.	1340951	96,8	77549	105,6	149481	91,2	1567981	96,7
1996.	1267650	94,5	81095	104,6	130230	87,1	1478975	94,3
1997.	1270226	100,2	79962	98,6	118750	91,2	1468938	99,3
1998.	1282576	101,0	80021	100,1	108912	91,7	1471509	100,2
1999.	1239200	96,6	76629	95,8	90262	82,9	1406091	95,6
2000.	1224178	98,8	77331	100,9	79001	87,5	1380510	98,2
2001.	1249709	102,1	78783	101,9	73610	93,2	1402102	101,6
2002.	1274293	102,0	80471	102,1	67217	91,3	1421981	101,4
2003.	1301994	102,2	82775	102,9	59226	88,1	1443995	101,5
2004.	1324474	101,7	83840	101,3	51791	87,4	1460105	101,1
2005.	1368402	103,3	83749	99,9	46726	90,2	1498877	102,7
2006.	1412215	103,2	82736	98,8	43219	92,5	1538170	102,6

Napomena: Do 1994. iskazani su podaci o svim osiguranicima poljoprivrednicima registriranim u matičnoj evidenciji osiguranika, a od 1994. iskazani su podaci o osiguranicima poljoprivrednicima za koje se obavlja zaduženje i naplata doprinosa.

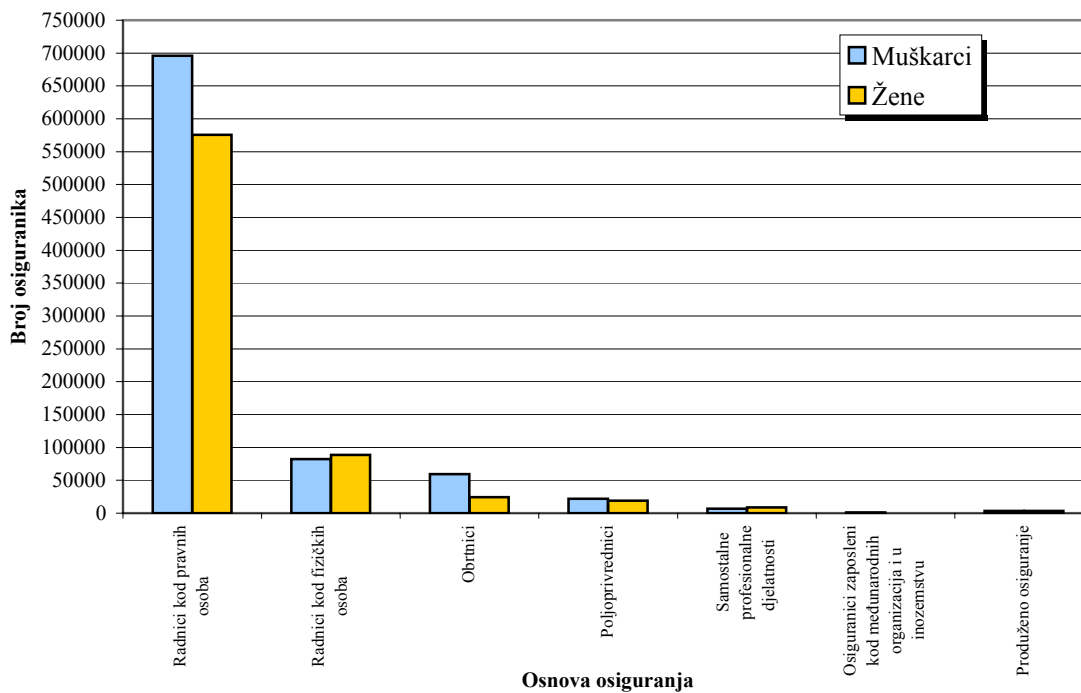
Struktura osiguranika prema osnovama osiguranja-2006. godina

BROJ OSIGURANIKA PREMA OSNOVAMA OSIGURANJA I SPOLU

Tablica 2.

Red. broj	Osnova osiguranja	Prosječan broj u razdoblju 1.1.-30.9.2007.			Stanje 30.9.2007.		
		Muškarci	Žene	Ukupno	Muškarci	Žene	Ukupno
0	1	2	3	4	5	6	7
1.	Radnici kod pravnih osoba	686535	566635	1253170	700272	580601	1280873
2.	Radnici kod fizičkih osoba	80112	86272	166384	81365	87195	168560
3.	Obrtnici	58957	24122	83079	59594	24357	83951
4.	Poljoprivrednici	21204	18577	39781	21360	18653	40013
5.	Samostalne profesionalne djelatnosti	6745	8815	15560	6745	8586	15331
6.	Osiguranci zaposleni kod međunarodnih organizacija u inozemstvu	803	29	832	773	28	801
7.	Produženo osiguranje	3570	3441	7011	3368	3176	6544
UKUPNO		857926	707891	1565817	873477	722596	1596073

Osiguranci prema osnovama osiguranja i spolu



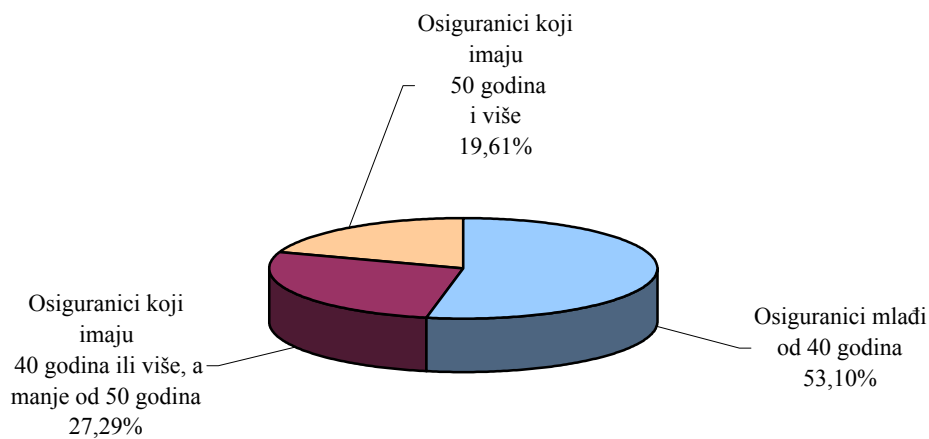
OSIGURANICI PREMA OSNOVAMA OSIGURANJA I DOBI

Tablica 3.

Stanje: 30. rujna 2007.

Red. broj	Osnova osiguranja	Osiguranici mlađi od 40 godina	Osiguranici koji imaju 40 godina ili više, a manje od 50 godina	Osiguranici koji imaju 50 godina i više	Ukupno
0	1	2	3	4	5
1.	Radnici kod pravnih osoba	672423	359830	248620	1280873
2.	Radnici kod fizičkih osoba	124944	30441	13175	168560
3.	Obrtnici	36052	27185	20714	83951
4.	Poljoprivrednici	6856	10976	22181	40013
5.	Samostalne profesionalne djelatnosti	5326	4790	5215	15331
6.	Osiguranici zaposleni kod međunarodnih organizacija i u inozemstvu	162	259	380	801
7.	Produženo osiguranje	1716	2130	2698	6544
UKUPNO		847479	435611	312983	1596073

Struktura osiguranika prema dobi



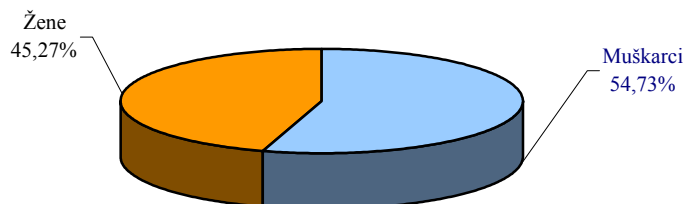
OSIGURANICI PREMA DJELATNOSTIMA I SPOLU

Tablica 4.

Stanje: 30. rujna 2007.

Red. broj	Područja	Djelatnosti	Muškarci	Žene	Ukupno
0	1	2	3	4	5
1.	A	Poljoprivreda, lov i šumarstvo	46158	30157	76315
2.	B	Ribarstvo	3802	828	4630
3.	C	Rudarstvo i vađenje	6703	1032	7735
4.	D	Prerađivačka industrija	194404	116609	311013
5.	E	Opskrba električnom energijom, plinom i vodom	21829	5542	27371
6.	F	Građevinarstvo	124307	17686	141993
7.	G	Trgovina, popravak motor. vozila i predmeta za kućanstvo	128076	140019	268095
8.	H	Hoteli i restorani	41122	51021	92143
9.	I	Prijevoz, skladištenje i veze	74780	28208	102988
10.	J	Financijsko posredovanje	15918	32383	48301
11.	K	Poslovanje nekretninama, iznajmljivanja i poslovne usluge	67156	49897	117053
12.	L	Javna uprava, obrana, obvezno socijalno osiguranje	68038	49633	117671
13.	M	Obrazovanje	23299	73462	96761
14.	N	Zdravstvena zaštita i socijalna skrb	20297	73293	93590
15.	O	Ostale društvene, socijalne i osobne uslužne djelatnosti	30028	37829	67857
16.	P	Privatna kućanstva sa zaposlenim osobljem	1016	8583	9599
17.	Q	Izvanteritorijalne organizacije i tijela	14	35	49
18.		Nepoznate - neprevedene šifre djelatnosti	6530	6379	12909
UKUPNO			873477	722596	1596073

Struktura osiguranika prema spolu



OSIGURANICI PREMA PODRUČNIM SLUŽBAMA I OSNOVAMA OSIGURANJA

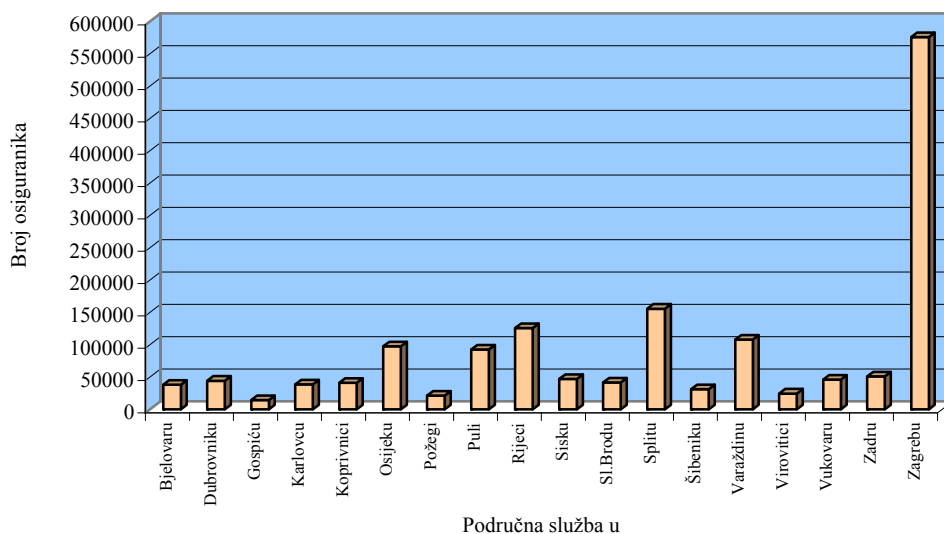
Tablica 5.

Stanje: 30. rujna 2007.

Red. broj	Područna služba u	Radnici kod pravnih osoba	Radnici kod fizičkih osoba	Obrtnici	Poljoprivrednici	Samostalne profesionalne djelatnosti	Osiguranci zaposleni kod međunarodnih organizacija i u inozemstvu	Produženo osiguranje	Ukupno
0	1	2	3	4	5	6	7	8	9
1.	Bjelovaru	27971	3599	1492	4537	385	1	77	38062
2.	Dubrovniku	35315	4905	2447	909	346	43	452	44417
3.	Gospiću	10704	2053	1223	462	71	10	83	14606
4.	Karlovcu	29996	5062	2210	963	405	8	118	38762
5.	Koprivnici	29979	3600	1529	5716	315	3	187	41329
6.	Osijeku	80495	8876	4091	2981	908	8	232	97591
7.	Požegi	16471	2572	1048	940	184	0	43	21258
8.	Puli	68908	13048	7907	1192	848	48	567	92518
9.	Rijeci	101132	13378	8459	282	1271	396	1029	125947
10.	Sisku	37492	5105	2157	1673	413	5	139	46984
11.	Sl.Brodu	30110	6622	2773	1622	384	1	131	41643
12.	Splitu	121670	20887	9418	1447	1479	93	734	155728
13.	Šibeniku	23798	4323	2516	256	245	31	142	31311
14.	Varaždinu	86007	11902	4587	4689	711	2	169	108067
15.	Virovitici	17215	2962	1135	3093	185	1	37	24628
16.	Vukovaru	33498	6946	2807	2678	323	5	56	46313
17.	Zadru	37236	7559	4315	600	769	74	587	51140
18.	Zagrebu	492876	45161	23837	5973	6089	72	1761	575769
	UKUPNO	1280873	168560	83951	40013	15331	801	6544	1596073

Napomena: Podaci za Područnu službu u Čakovcu, koja je djelomično u funkciji, uključeni su u podatke Područne službe u Varaždinu, a podaci za Područnu službu u Zaboku, koja još nije u funkciji, uključeni su u podatke Područne službe u Zagrebu.

Osiguranci prema područnim službama



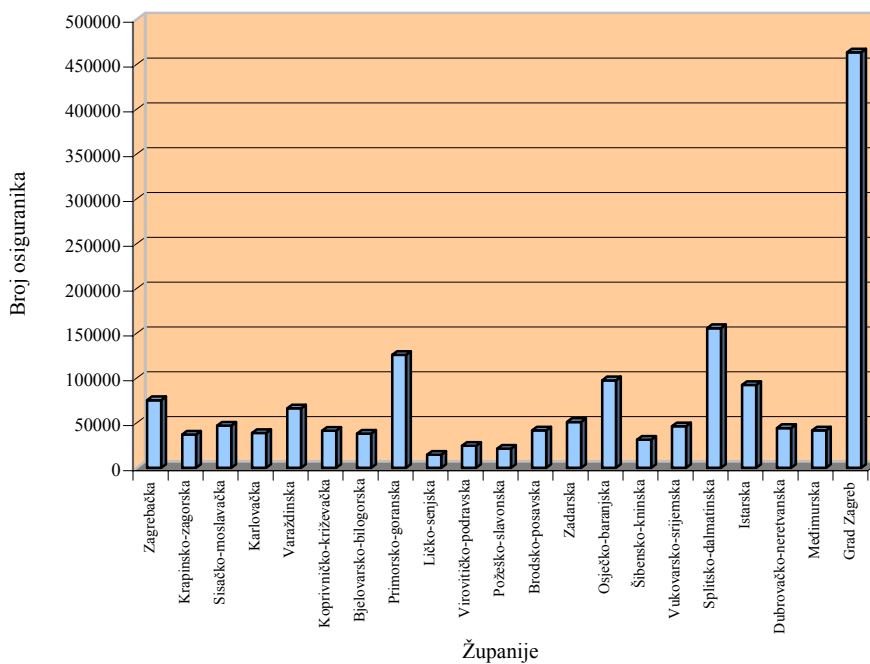
OSIGURANICI PREMA ŽUPANIJAMA I OSNOVAMA OSIGURANJA

Tablica 6.

Stanje: 30. rujna 2007.

Red. broj	Županija	Radnici kod pravnih osoba	Radnici kod fizičkih osoba	Obrtnici	Poljoprivrednici	Samostalne prof.djelatnosti	Osiguranci zaposleni kod međunarodnih organizacija i u inozemstvu	Produženo osiguranje	Ukupno
0	1	2	3	4	5	6	7	8	9
1.	Zagrebačka	52655	11823	5990	3937	735	5	317	75462
2.	Krapinsko-zagorska	26192	6430	2750	1239	254	1	117	36983
3.	Sisačko-moslavačka	37492	5105	2154	1673	413	5	139	46981
4.	Karlovačka	29996	5062	2209	963	405	8	118	38761
5.	Varaždinska	52852	7330	2889	2693	488	1	86	66339
6.	Koprivničko-križevačka	29979	3600	1525	5716	315	3	187	41325
7.	Bjelovarsko-bilogorska	27971	3599	1495	4537	385	1	77	38065
8.	Primorsko-goranska	101132	13378	8458	282	1271	396	1029	125946
9.	Ličko-senjska	10704	2053	1224	462	71	10	83	14607
10.	Virovitičko-podravsk	17215	2962	1135	3093	185	1	37	24628
11.	Požeško-slavonska	16471	2572	1047	940	184	0	43	21257
12.	Brodsko-posavska	30110	6622	2773	1622	384	1	131	41643
13.	Zadarska	37236	7559	4313	600	769	74	587	51138
14.	Osječko-baranjska	80495	8876	4092	2981	908	8	232	97592
15.	Šibensko-kninska	23798	4323	2514	256	245	31	142	31309
16.	Vukovarsko-srijemska	33498	6946	2807	2678	323	5	56	46313
17.	Splitsko-dalmatinska	121670	20887	9420	1447	1479	93	734	155730
18.	Istarska	68908	13048	7909	1192	848	48	567	92520
19.	Dubrovačko-neretvanska	35315	4905	2450	909	346	43	452	44420
20.	Međimurska	33155	4572	1696	1996	223	1	83	41726
21.	Grad Zagreb	414029	26908	15101	797	5100	66	1327	463328
UKUPNO		1280873	168560	83951	40013	15331	801	6544	1596073

Osiguranici prema županijama

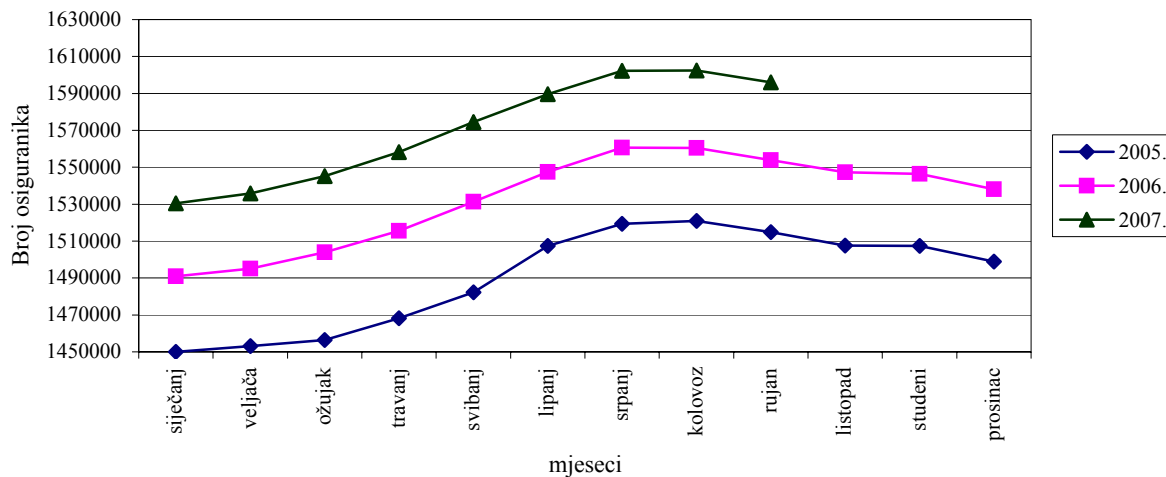


KRETANJE BROJA OSIGURANIKA PREMA MJESECIMA

Tablica 7.

Red. broj	Mjesec	Ukupan broj osiguranika			Indeks <u>2006.</u> / <u>2005.</u>	Indeks <u>2007.</u> / <u>2006.</u>
		Godine				
		2005.	2006.	2007.		
0	1	2	3	4	5	6
1.	siječanj	1450059	1490860	1530528	102,8	102,7
2.	veljača	1453101	1495150	1535842	102,9	102,7
3.	ožujak	1456494	1504013	1545187	103,3	102,7
4.	travanj	1468155	1515550	1558168	103,2	102,8
5.	svibanj	1482175	1531247	1574550	103,3	102,8
6.	lipanj	1507441	1547516	1589509	102,7	102,7
7.	srpanj	1519385	1560636	1602188	102,7	102,7
8.	kolovoz	1520847	1560470	1602407	102,6	102,7
9.	rujan	1514878	1553890	1596073	102,6	102,7
10.	listopad	1507623	1547298		102,6	0,0
11.	studeni	1507389	1546334		102,6	0,0
12.	prosinac	1498877	1538170		102,6	0,0

Kretanje broja osiguranika



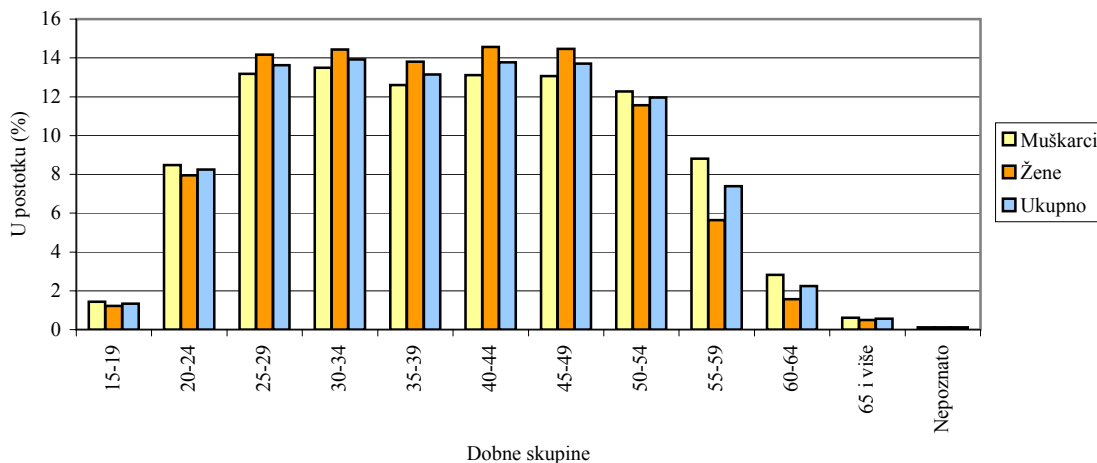
OSIGURANICI PREMA DOBNIM SKUPINAMA I SPOLU

Tablica 7a.

Stanje: 30. rujna 2007.

Redni broj	DOBNE SKUPINE	MUŠKARCI		ŽENE		UKUPNO	
		Broj osiguranika	%	Broj osiguranika	%	Broj osiguranika	%
0	1	2	3	4	5	6	7
1.	15-19	12506	1,43	8782	1,22	21288	1,33
2.	20-24	74250	8,50	57464	7,95	131714	8,25
3.	25-29	115414	13,21	102329	14,16	217743	13,64
4.	30-34	118176	13,53	104296	14,43	222472	13,94
5.	35-39	110267	12,62	99767	13,81	210034	13,16
6.	40-44	114828	13,15	105303	14,57	220131	13,79
7.	45-49	114411	13,10	104573	14,47	218984	13,72
8.	50-54	107502	12,31	83535	11,56	191037	11,97
9.	55-59	75162	8,60	40811	5,65	115973	7,27
10.	60-64	24639	2,82	11300	1,56	35939	2,25
11.	65 i više	5316	0,61	3567	0,49	8883	0,56
12.	Nepoznato	1006	0,12	869	0,12	1875	0,12
	UKUPNO	873477	100,00	722596	100,00	1596073	100,00

STRUKTURA OSIGURANIKA PREMA DOBNIM SKUPINAMA I SPOLU



II. KORISNICI PRAVA

KORISNICI MIROVINA PREMA GODINAMA I OSNOVAMA OSIGURANJA

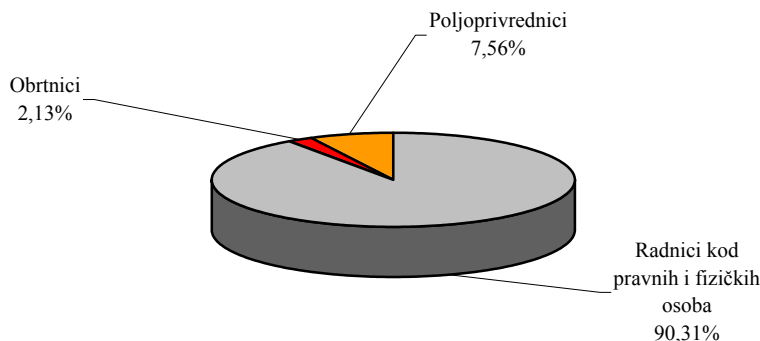
Tablica 8.

Stanje: 31. prosinca

Godina	Radnici kod pravnih i fizičkih osoba (bivši Fond radnika)		Obrtnici (bivši Fond samost. privrednika)		Poljoprivrednici (bivši Fond individualnih poljoprivrednika)		Ukupno	
	Broj korisnika	Lančani indeks	Broj korisnika	Lančani indeks	Broj korisnika	Lančani indeks	Broj korisnika	Lančani indeks
0	1	2	3	4	5	6	7	8
1991.	672052	109,4	15862	100,2	31954	124,6	719868	109,8
1992.	723978	107,7	15447	97,4	35520	111,2	774945	107,7
1993.	740065	102,2	16368	106,0	38378	108,0	794811	102,6
1994.	765024	103,4	17114	104,6	42983	112,0	825121	103,8
1995.	799436	104,5	17663	103,2	48670	113,2	865769	104,9
1996.	813988	101,8	18000	101,9	56750	116,6	888738	102,7
1997.	843697	103,6	18997	105,5	62826	110,7	925520	104,1
1998.	868131	102,9	20226	106,5	66995	106,6	955352	103,2
1999.	924749	106,5	20160	99,7	72892	108,8	1017801	106,5
2000.*	917283	99,2	20273	100,6	80948	111,1	1018504	100,1
2001.	929371	101,3	20355	100,4	82394	101,8	1032120	101,3
2002.	939214	101,1	20737	101,9	82241	99,8	1042192	101,0
2003.	948523	101,0	21355	103,0	84671	103,0	1054549	101,2
2004.	958810	101,1	21958	102,8	84887	100,3	1065655	101,1
2005.	973793	101,6	22528	102,6	84250	99,2	1080571	101,4
2006.	993460	102,0	23476	104,2	83150	98,7	1100086	101,8

Napomena: *U svibnju 2000. godine prestala je isplata mirovina korisnicima koji su pravo na mirovinu ostvarili u BiH, a 30. travnja 2003. korisnicima koji su pravo na mirovinu ostvarili u Srbiji i Crnoj Gori koje su preuzete prema Zakonu o isplati mirovina korisnicima koji su mirovinu ostvarili u republikama bivše SFRJ ("Narodne novine", br. 96/93.).

Struktura korisnika mirovina prema osnovama osiguranja-2006. godina



**BROJ KORISNIKA MIROVINA I PROSJEČNA MIROVINA
za rujan 2007. (isplata u listopadu 2007.)**

I. KORISNICI MIROVINA PREMA ZAKONU O MIROVINSKOM OSIGURANJU

Tablica 9.

Vrsta mirovine	Broj korisnika mirovina	Prosječna mirovina umanjena za porez i prirez
0	1	2
Starosna	575726	2.150,39
Invalidska	239026	1.741,38
Obiteljska	235213	1.705,97
UKUPNO	1049965	1.957,72

II. HRVATSKA VOJSKA - prema Zakonu o pravima iz mirovinskog osiguranja djelatnih vojnih osoba, policijskih službenika i ovlaštenih službenih osoba (DVO, PS i OSO)

Tablica 9a.

Vrsta mirovine	Broj korisnika mirovina	Prosječna mirovina umanjena za porez i prirez
0	1	2
Starosna	1869	4.610,72
Invalidska	9245	2.809,92
Obiteljska	423	4.005,37
UKUPNO	11537	3.145,48

**III. HRVATSKI BRANITELJI I PRIVREMENE NAKNADE HRVATSKIH BRANITELJA
(prema ZOPHBDR)**

Tablica 9b.

Vrsta mirovine	Broj korisnika mirovina	Prosječna mirovina umanjena za porez i prirez
0	1	2
Najniža mirovina (čl.31. st.3. ZOPHBDR/2005.)	139	2.070,85
Invalidska	40762	5.226,14
Obiteljska	12107	7.355,68
UKUPNO	53008	5.704,25
Privremene naknade hrvatskih branitelja	2034	3.696,85

Prosječna mirovina umanjena za porez i prirez prema Zakonu o porezu na dohodak (NN, br. 177/04) osim obiteljskih mirovina prema članku 9. stavku 1. točki 7. i članku 53. stavku 2. Zakona.

Odnos broja korisnika mirovina i osiguranika je: 1 : 1,43

Udio prosječne mjesečne mirovine (prema ZOMO) u prosječnoj mjesečnoj neto plaći (za kolovoz 2007. - 4.869 kn) iznosi 40,21%.

**KORISNICI MIROVINA I VISINE MIROVINA PREMA VRSTAMA MIROVINA
za rujan 2007. (isplata u listopadu 2007.)**

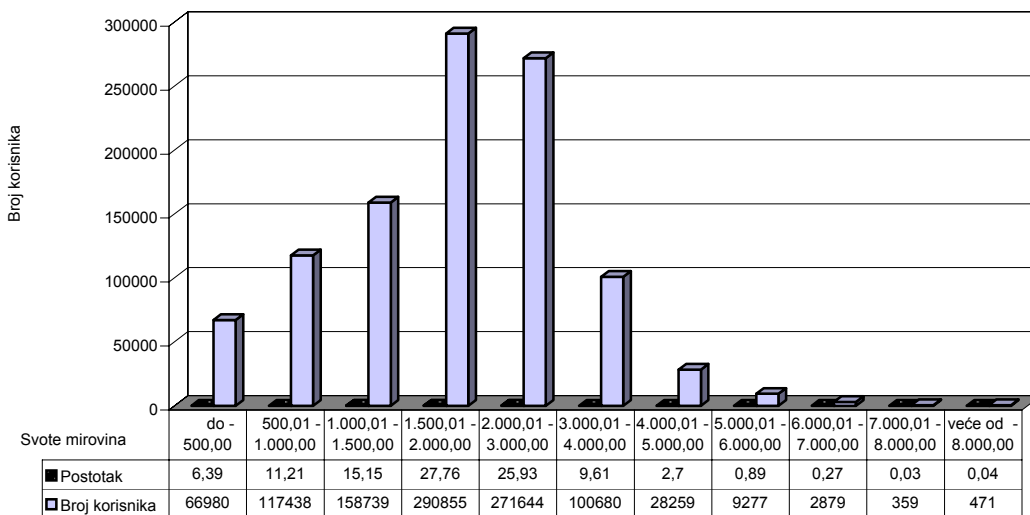
Tablica 10.

SVOTE MIROVINA	Ukupno		Starosna mirovina		Invalidska mirovina		Obiteljska mirovina	
	Broj korisnika	Prosječna mirovina umanjena za porez i prirrez	Broj korisnika	Prosječna mirovina umanjena za porez i prirrez	Broj korisnika	Prosječna mirovina umanjena za porez i prirrez	Broj korisnika	Prosječna mirovina umanjena za porez i prirrez
0	1	2	3	4	5	6	7	8
do - 500,00	67103	258,34	36411	245,39	20131	267,28	10561	285,97
500,01 - 1.000,00	112233	739,24	57355	726,09	21409	727,45	33469	769,30
1.000,01 - 1.500,00	157018	1.266,13	64859	1.259,57	49815	1.286,65	42344	1.252,06
1.500,01 - 2.000,00	276447	1.730,59	121070	1.742,67	74397	1.717,12	80980	1.724,91
2.000,01 - 3.000,00	283134	2.429,69	177658	2.462,16	53701	2.414,45	51775	2.334,03
3.000,01 - 4.000,00	108303	3.392,29	81661	3.392,90	14295	3.396,33	12347	3.383,55
4.000,01 - 5.000,00	31082	4.404,40	24091	4.409,65	3750	4.399,22	3241	4.371,32
5.000,01 - 6.000,00	10090	5.442,73	8738	5.450,06	1065	5.390,87	287	5.412,01
6.000,01 - 7.000,00	3626	6.249,67	3052	6.290,57	425	6.285,85	149	6.403,89
7.000,01 - 8.000,00	425	7.398,83	372	7.396,55	22	7.355,55	31	7.456,88
veće od - 8.000,00	504	9.731,86	459	9.755,31	16	9.760,20	29	9.345,13
UKUPNO	1049965	1.957,72	575726	2.150,39	239026	1.741,38	235213	1.705,97

Napomena: U svote mirovina uključen je zaštitni dodatak uz mirovinu, ostvaren prema Zakonu o mirovinskom i invalidskom osiguranju (ZOMIO), koji se primjenjivao do 31. prosinca 1998.

U broj korisnika mirovina **nisu uključeni** korisnici mirovina Hrvatske vojske i hrvatskih branitelja.

KORISNICI MIROVINA PREMA SVOTAMA MIROVINA



**KORISNICI MIROVINA I VISINE MIROVINA PREMA VRSTAMA MIROVINA,
KOJI SU OSTVARILI PRAVO NA MIROVINU DO 31.12.1998.
za rujan 2007. (isplata u listopadu 2007.)**

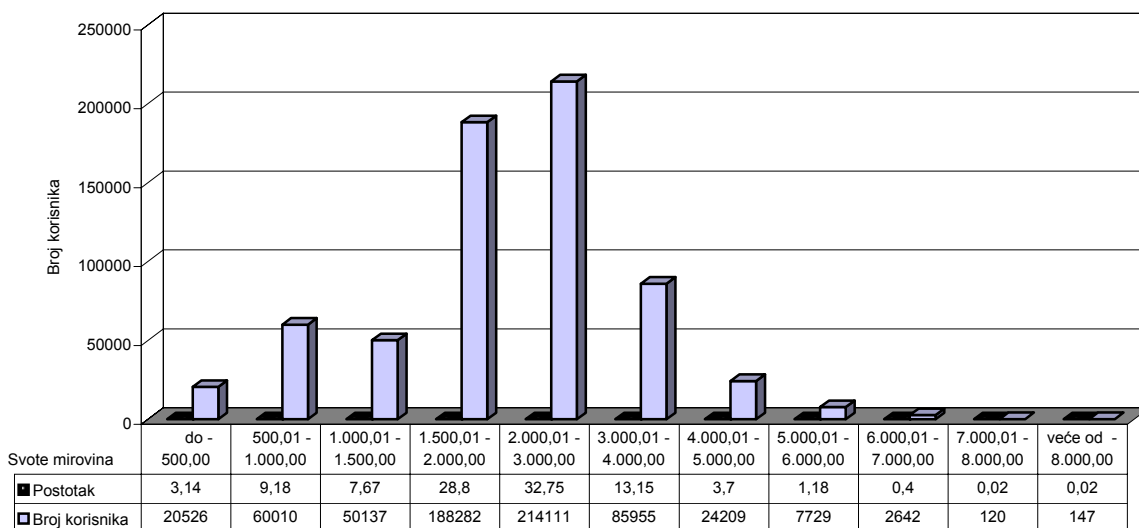
Tablica 10a.

SVOTE MIROVINA	Ukupno		Starosna mirovina		Invalidska mirovina		Obiteljska mirovina	
	Broj korisnika	Prosječna mirovina umanjena za porez i prirez	Broj korisnika	Prosječna mirovina umanjena za porez i prirez	Broj korisnika	Prosječna mirovina umanjena za porez i prirez	Broj korisnika	Prosječna mirovina umanjena za porez i prirez
0	1	2	3	4	5	6	7	8
do - 500,00	20526	298,66	10898	280,06	6360	314,06	3268	330,70
500,01 - 1.000,00	60010	687,64	33523	668,73	12134	678,48	14353	739,54
1.000,01 - 1.500,00	50137	1.274,86	18924	1.274,11	12945	1.291,82	18268	1.263,64
1.500,01 - 2.000,00	188282	1.728,17	77837	1.735,62	50907	1.728,54	59538	1.718,12
2.000,01 - 3.000,00	214111	2.442,12	139276	2.472,56	43267	2.438,91	31568	2.312,26
3.000,01 - 4.000,00	85955	3.392,41	66332	3.392,21	12789	3.397,82	6834	3.384,20
4.000,01 - 5.000,00	24209	4.402,82	19214	4.407,30	3381	4.397,86	1614	4.359,95
5.000,01 - 6.000,00	7729	5.447,86	6773	5.456,15	913	5.387,85	43	5.416,43
6.000,01 - 7.000,00	2642	6.247,33	2214	6.239,18	384	6.281,87	44	6.355,73
7.000,01 - 8.000,00	120	7.485,50	103	7.503,33	13	7.393,00	4	7.326,96
veće od - 8.000,00	147	8.996,04	134	9.008,26	7	9.196,04	6	8.489,71
UKUPNO	653868	2.169,55	375228	2.375,85	143100	2.000,61	135540	1.776,77

Napomena: U svote mirovina uključen je zaštitni dodatak uz mirovinu, ostvaren prema Zakonu o mirovinskom i invalidskom osiguranju (ZOMIO), koji se primjenjivao do 31. prosinca 1998.

U broj korisnika mirovina **nisu uključeni** korisnici mirovina Hrvatske vojske i hrvatskih branitelja.

KORISNICI MIROVINA PREMA SVOTAMA MIROVINA



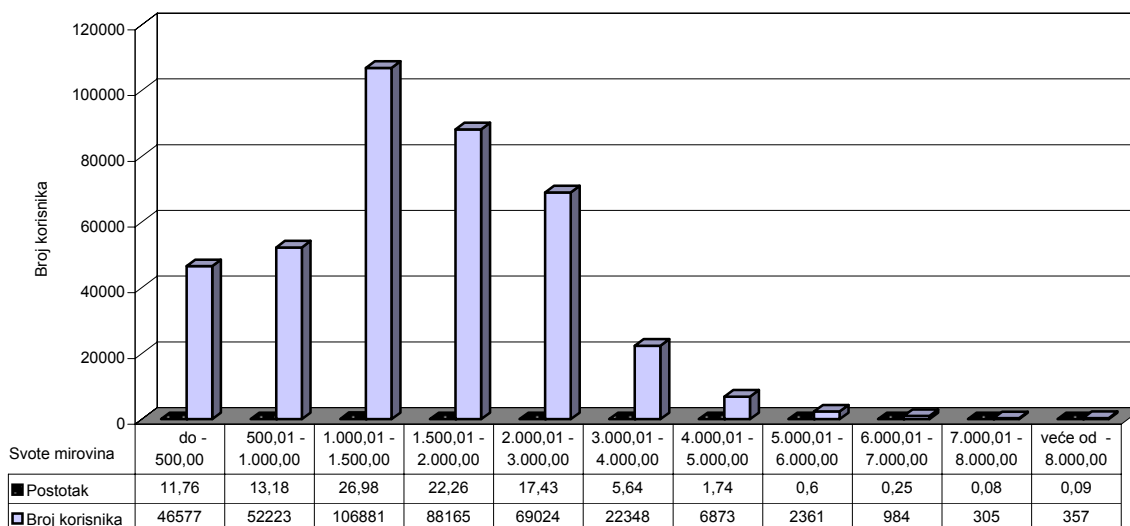
**KORISNICI MIROVINA I VISINE MIROVINA PREMA VRSTAMA MIROVINA,
KOJI SU OSTVARILI PRAVO NA MIROVINU OD 1.1.1999.
za rujan 2007. (isplata u listopadu 2007.)**

Tablica 10b.

SVOTE MIROVINA	Ukupno		Starosna mirovina		Invalidska mirovina		Obiteljska mirovina	
	Broj korisnika	Prosječna mirovina umanjena za porez i prirez	Broj korisnika	Prosječna mirovina umanjena za porez i prirez	Broj korisnika	Prosječna mirovina umanjena za porez i prirez	Broj korisnika	Prosječna mirovina umanjena za porez i prirez
0	1	2	3	4	5	6	7	8
do - 500,00	46577	240,58	25513	230,58	13771	245,67	7293	265,92
500,01 - 1.000,00	52223	798,53	23832	806,77	9275	791,52	19116	791,65
1.000,01 - 1.500,00	106881	1.262,04	45935	1.253,58	36870	1.284,83	24076	1.243,28
1.500,01 - 2.000,00	88165	1.735,74	43233	1.755,35	23490	1.692,36	21442	1.743,74
2.000,01 - 3.000,00	69024	2.391,09	38383	2.424,45	10434	2.313,02	20207	2.368,05
3.000,01 - 4.000,00	22348	3.391,84	15329	3.395,92	1506	3.383,68	5513	3.382,75
4.000,01 - 5.000,00	6873	4.409,94	4877	4.418,93	369	4.411,67	1627	4.382,60
5.000,01 - 6.000,00	2361	5.425,95	1965	5.429,10	152	5.408,98	244	5.411,23
6.000,01 - 7.000,00	984	6.421,80	838	6.426,34	41	6.323,19	105	6.224,07
7.000,01 - 8.000,00	305	7.364,73	269	7.355,67	9	7.301,45	27	7.476,13
veće od - 8.000,00	357	10.034,85	325	10.063,33	9	10.198,99	23	9.568,28
UKUPNO	396098	1.608,03	200499	1.728,43	95926	1.354,65	99673	1.609,69

Napomena: U broj korisnika mirovina nisu uključeni korisnici mirovina Hrvatske vojske i hrvatskih branitelja.

KORISNICI MIROVINA PREMA SVOTAMA MIROVINA

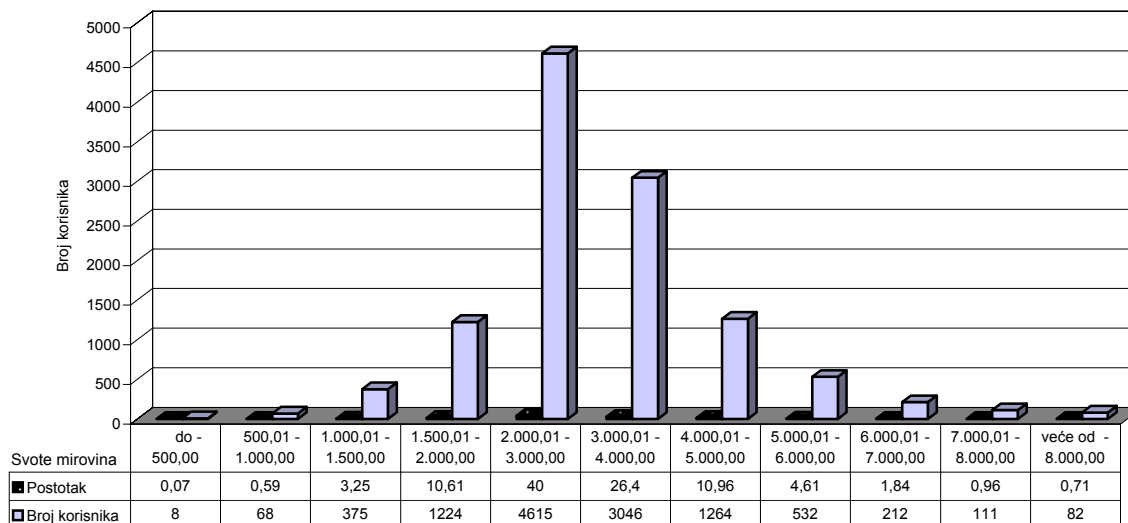


**KORISNICI MIROVINA I VISINE MIROVINA PREMA VRSTAMA MIROVINA,
KOJIMA JE MIROVINA ODREĐENA PREMA ZAKONU O PRAVIMA IZ MIROVINSKOG OSIGURANJA
DJELATNIH VOJNIH OSOBA, POLICIJSKIH SLUŽBENIKA I OVLAŠTENIH SLUŽBENIH OSOBA
(DVO, PS i OSO)
za rujan 2007. (isplata u listopadu 2007.)**

Tablica 10c.

SVOTE MIROVINA	Ukupno		Starosna mirovina		Invalidska mirovina		Obiteljska mirovina	
	Broj korisnika	Prosječna mirovina umanjena za porez i prirez	Broj korisnika	Prosječna mirovina umanjena za porez i prirez	Broj korisnika	Prosječna mirovina umanjena za porez i prirez	Broj korisnika	Prosječna mirovina umanjena za porez i prirez
0	1	2	3	4	5	6	7	8
do - 500,00	8	428,02			7	424,46	1	452,91
500,01 - 1.000,00	68	779,10			64	772,98	4	876,92
1.000,01 - 1.500,00	375	1.339,90	1	1.410,04	348	1.340,78	26	1.325,42
1.500,01 - 2.000,00	1224	1.741,38	10	1.811,19	1185	1.740,65	29	1.747,14
2.000,01 - 3.000,00	4615	2.531,76	136	2.617,43	4382	2.530,52	97	2.467,67
3.000,01 - 4.000,00	3046	3.460,23	436	3.553,77	2517	3.446,01	93	3.406,46
4.000,01 - 5.000,00	1264	4.382,05	669	4.412,98	537	4.344,56	58	4.437,69
5.000,01 - 6.000,00	532	5.456,07	418	5.456,25	88	5.439,74	26	5.508,47
6.000,01 - 7.000,00	212	6.411,71	98	6.398,77	66	6.454,12	48	6.379,79
7.000,01 - 8.000,00	111	7.463,78	55	7.507,91	42	7.415,93	14	7.433,94
veće od - 8.000,00	82	9.050,03	46	9.119,36	9	9.389,62	27	8.818,72
UKUPNO	11537	3.145,48	1869	4.610,72	9245	2.809,92	423	4.005,37

KORISNICI MIROVINA PREMA SVOTAMA MIROVINA



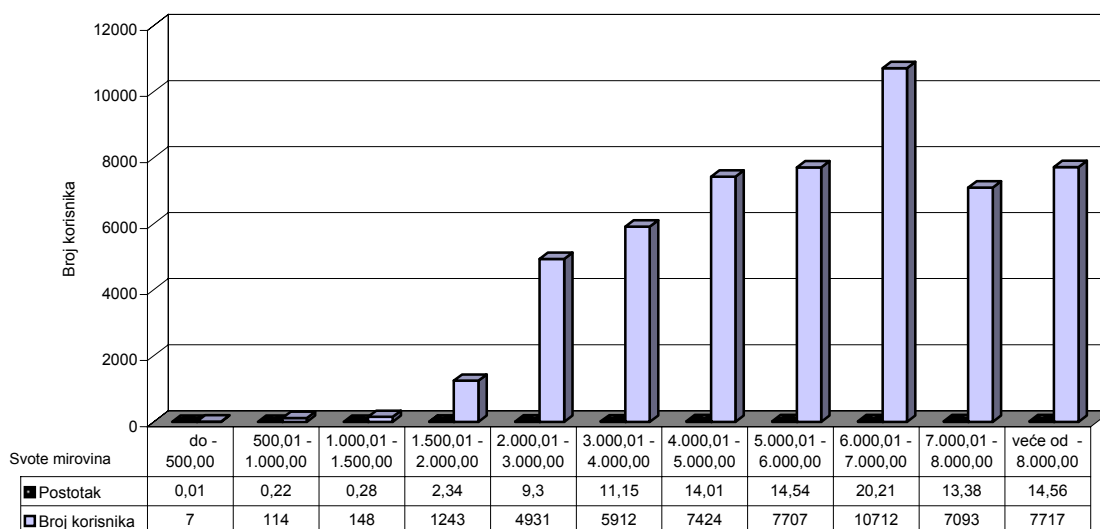
**KORISNICI MIROVINA I VISINE MIROVINA PREMA VRSTAMA MIROVINA,
KOJIMA JE MIROVINA ODREĐENA PREMA ZAKONU O PRAVIMA HRVATSKIH BRANITELJA
IZ DOMOVINSKOG RATA I ČLANOVA NJIHOVIH OBITELJI (ZOPHBDR)
za rujan 2007. (isplata u listopadu 2007.)**

Tablica 10d.

SVOTE MIROVINA	Ukupno		Starosna mirovina*		Invalidska mirovina		Obiteljska mirovina	
	Broj korisnika	Prosječna mirovina umanjena za porez i prirez	Broj korisnika	Prosječna mirovina umanjena za porez i prirez	Broj korisnika	Prosječna mirovina umanjena za porez i prirez	Broj korisnika	Prosječna mirovina umanjena za porez i prirez
0	1	2	3	4	5	6	7	8
do - 500,00	7	398,33			7	398,33		
500,01 - 1.000,00	114	778,10			110	772,65	4	928,00
1.000,01 - 1.500,00	148	1.253,99			130	1.254,43	18	1.250,80
1.500,01 - 2.000,00	1243	1.757,26			1194	1.756,29	49	1.780,92
2.000,01 - 3.000,00	4931	2.456,02	139	2.070,85	4682	2.466,89	110	2.479,72
3.000,01 - 4.000,00	5912	3.482,74			5585	3.470,98	327	3.683,60
4.000,01 - 5.000,00	7424	4.443,31			6777	4.441,86	647	4.458,54
5.000,01 - 6.000,00	7707	5.438,86			7183	5.438,43	524	5.444,69
6.000,01 - 7.000,00	10712	6.588,41			7157	6.533,64	3555	6.698,67
7.000,01 - 8.000,00	7093	7.514,68			4692	7.449,21	2401	7.642,61
veće od - 8.000,00	7717	8.867,18			3245	8.895,23	4472	8.846,83
UKUPNO	53008	5.704,25	139	2.070,85	40762	5.226,14	12107	7.355,68

* Najniža mirovina (članak 31. stavak 3. ZOPHBDR/2005.)

KORISNICI MIROVINA PREMA SVOTAMA MIROVINA



**PROSJEČAN BROJ KORISNIKA MIROVINA I PROSJEČNE MIROVINE
PREMA VRSTAMA MIROVINA
za razdoblje I.-IX.2007.**

I. KORISNICI MIROVINA PREMA ZAKONU O MIROVINSKOM OSIGURANJU

Tablica 11.

Vrste mirovina	Prosječan broj korisnika	Prosječna mirovina umanjena za porez i prirez
0	1	2
Starosna	575034	2.107,67
Invalidska	237721	1.701,35
Obiteljska	234574	1.665,60
UKUPNO	1047329	1.916,43

II. HRVATSKA VOJSKA - prema Zakonu o pravima iz mirovinskog osiguranja djelatnih vojnih osoba, policijskih službenika i ovlaštenih službenih osoba (DVO, PS i OSO)

Tablica 11a.

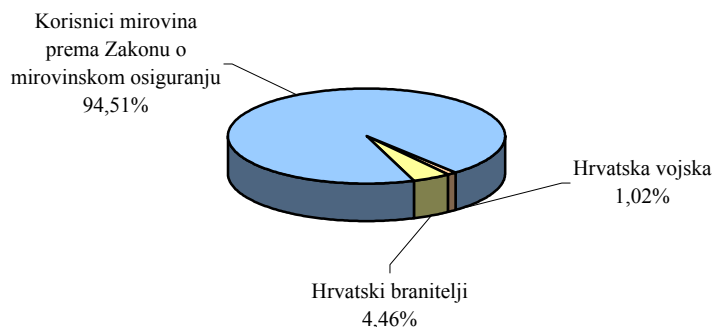
Vrste mirovina	Prosječan broj korisnika	Prosječna mirovina umanjena za porez i prirez
0	1	2
Starosna	1849	4.507,26
Invalidska	9080	2.758,85
Obiteljska	416	3.968,31
UKUPNO	11345	3.088,04

**III. HRVATSKI BRANITELJI I PRIVREMENE NAKNADE HRVATSKIH BRANITELJA
(prema ZOPHBDR)**

Tablica 11b.

Vrste mirovina	Prosječan broj korisnika	Prosječna mirovina umanjena za porez i prirez
0	1	2
Najniža mirovina (čl.31. st.3. ZOPHBDR/2005.)	111	2.014,54
Invalidska	37232	5.016,08
Obiteljska	12102	7.113,83
UKUPNO	49445	5.524,40
Privremene naknade hrvatskih branitelja	3644	3.877,37

Struktura ukupnoga prosječnog broja korisnika mirovina



PROSJEČNE MIROVINE PREMA GODINAMA I VRSTAMA

Prosječne mirovine umanjene za porez i priraz

Tablica 12.

Godina	Starosna	Invalidska	Obiteljska	Ukupno	Republike bivše SFRJ	Sveukupno
0	1	2	3	4	5	6
1999.	1.475,16	1.172,94	1.119,90	1.322,44	1.000,26	1.309,43
2000.	1.553,96	1.235,45	1.182,51	1.395,66	1.067,15	1.382,38
2001.	1.792,86	1.394,96	1.366,13	1.604,11	1.133,35	1.591,96
2002.	1.841,12	1.430,28	1.410,91	1.649,93	1.173,25	1.647,67
2003.	1.888,70	1.501,85	1.452,09	1.702,24	-	1.702,24
2004.*	1.946,74	1.558,83	1.503,41	1.758,12	-	1.758,12
2005.	2.022,92	1.618,76	1.572,03	1.829,27	-	1.829,27
2006.	2.067,89	1.662,60	1.621,46	1.875,68	-	1.875,68

Napomena: U svote mirovina uključen je dodatak uz mirovinu od 100,00 kn i 6% od isplaćene mirovine za lipanj 1998. (NN, br. 102/98), a od mjeseca ožujka 2004. računa se svota toga dodatka (100,00 kn i 6%) i dalje isplaćuje kao mirovina korisnika - prema Zakonu o izmjenama i dopunama Zakona o mirovinskom osiguranju (NN, br. 30/04.).

Prosječne mirovine Hrvatske vojske umanjene za porez i priraz

Tablica 12a.

Godina	Starosna	Invalidska	Obiteljska	Ukupno
0	1	2	3	4
1999.	3.598,92	2.978,96	3.583,57	3.537,59
2000.	3.696,65	3.319,01	3.645,44	3.704,73
2001.	3.902,29	2.996,78	3.567,41	3.559,01
2002.	3.872,62	2.283,48	3.400,30	2.909,05
2003.	3.884,11	2.231,21	3.453,67	2.792,22
2004.	4.143,72	2.358,48	4.140,26	2.765,82
2005.	4.283,84	2.532,54	4.125,91	2.867,10
2006.	4.398,15	2.665,82	4.007,71	2.983,39

Prosječne mirovine hrvatskih branitelja umanjene za porez i priraz

Tablica 12b.

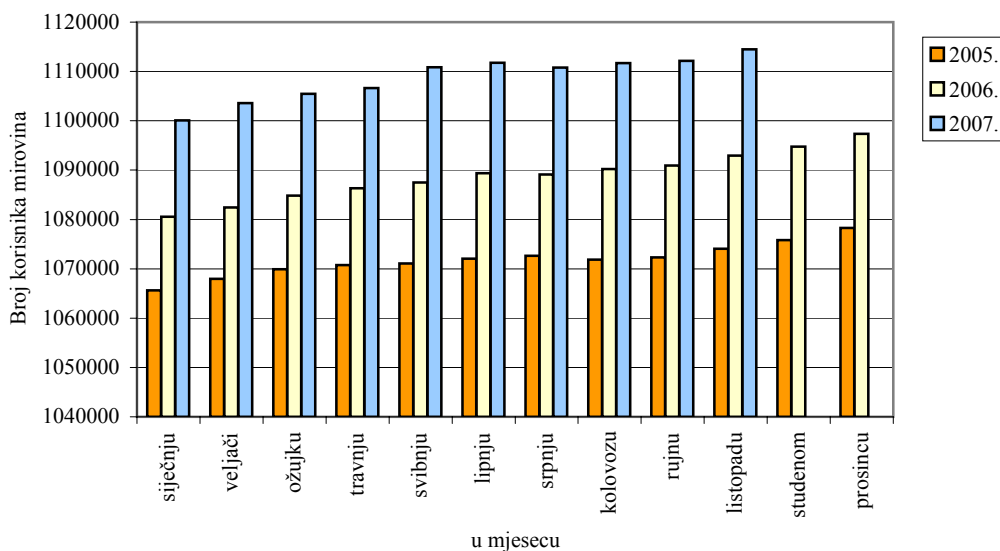
Godina	Starosna	Invalidska	Obiteljska	Ukupno
0	1	2	3	4
1999.	-	4.671,33	5.878,15	5.160,60
2000.	-	4.763,68	5.925,19	5.238,40
2001.	-	4.798,87	5.660,58	5.146,32
2002.	-	4.643,32	5.403,08	4.948,34
2003.	-	4.661,12	5.582,71	5.011,38
2004.	-	4.909,87	5.817,85	5.238,15
2005.	1.877,85	5.008,70	6.615,82	5.522,05
2006.	1.937,80	4.935,17	6.852,16	5.476,96

KRETANJE UKUPNOG BROJA KORISNIKA MIROVINA PREMA MJESECIMA

Tablica 13.

Red. broj	U mjesecu	Ukupan broj korisnika mirovina			Indeks <u>2006.</u> / <u>2005.</u>	Indeks <u>2007.</u> / <u>2006.</u>
		Godine				
		2005.	2006.	2007.		
0	1	2	3	4	5	6
1.	siječnju	1065655	1080571	1100086	101,4	101,8
2.	veljači	1067996	1082425	1103563	101,4	102,0
3.	ožujku	1069887	1084849	1105497	101,4	101,9
4.	travnju	1070772	1086295	1106635	101,4	101,9
5.	svibnju	1071105	1087498	1110881	101,5	102,2
6.	lipnju	1072055	1089377	1111774	101,6	102,1
7.	srpnju	1072648	1089103	1110805	101,5	102,0
8.	kolovožu	1071864	1090248	1111666	101,7	102,0
9.	rujnu	1072279	1090914	1112155	101,7	101,9
10.	listopadu	1074068	1092955	1114510	101,8	102,0
11.	studenome	1075808	1094767		101,8	0,0
12.	prosincu	1078283	1097343		101,8	0,0

Kretanje ukupnog broja korisnika mirovina



KORISNICI MIROVINA PREMA DOBNIM SKUPINAMA I SPOLU

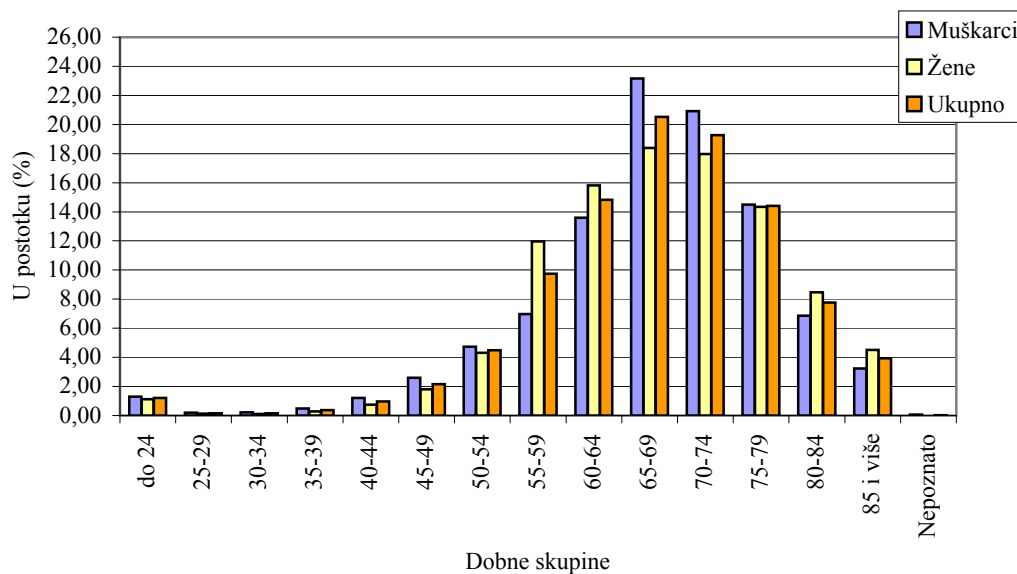
Tablica 13a.

Stanje: 30. rujna 2007.

Redni broj	DOBNE SKUPINE	MUŠKARCI		ŽENE		UKUPNO	
		Broj korisnika	%	Broj korisnika	%	Broj korisnika	%
0	1	2	3	4	5	6	7
1.	do 24	6021	1,29	6599	1,13	12620	1,20
2.	25-29	898	0,19	751	0,13	1649	0,16
3.	30-34	1073	0,23	609	0,10	1682	0,16
4.	35-39	2251	0,48	1619	0,28	3870	0,37
5.	40-44	5684	1,22	4376	0,75	10060	0,96
6.	45-49	12096	2,59	10569	1,81	22665	2,16
7.	50-54	22078	4,73	25090	4,31	47168	4,49
8.	55-59	32554	6,97	69729	11,97	102283	9,74
9.	60-64	63470	13,58	92185	15,82	155655	14,82
10.	65-69	108188	23,16	107214	18,40	215402	20,52
11.	70-74	97725	20,92	104668	17,96	202393	19,28
12.	75-79	67685	14,49	83608	14,35	151293	14,41
13.	80-84	32047	6,86	49382	8,47	81429	7,76
14.	85 i više	15130	3,24	26320	4,52	41450	3,95
15.	Nepoznato	333	0,07	13	0,00	346	0,03
UKUPNO		467233	100,00	582732	100,00	1049965	100,00

Napomena: U broj korisnika nisu uključeni korisnici mirovina Hrvatske vojske i hrvatskih branitelja.

STRUKTURA KORISNIKA MIROVINA PREMA DOBNIM SKUPINAMA I SPOLU



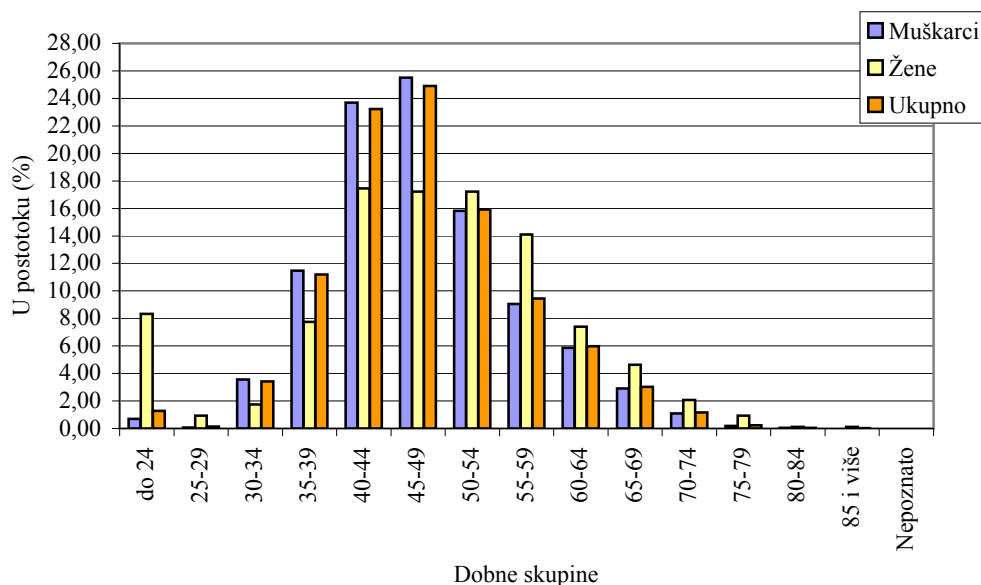
**KORISNICI MIROVINA PREMA DOBNIM SKUPINAMA I SPOLU,
KOJIMA JE MIROVINA ODREĐENA PREMA ZAKONU O PRAVIMA IZ MIROVINSKOG
OSIGURANJA DJELATNIH VOJNIH OSOBA, POLICIJSKIH SLUŽBENIKA I OVLAŠTENIH
SLUŽBENIH OSOBA (DVO, PS i OSO)**

Tablica 13b.

Stanje: 30. rujna 2007.

Redni broj	DOBNE SKUPINE	MUŠKARCI		ŽENE		UKUPNO	
		Broj korisnika	%	Broj korisnika	%	Broj korisnika	%
0	1	2	3	4	5	6	7
1.	do 24	75	0,70	72	8,32	147	1,27
2.	25-29	7	0,07	8	0,92	15	0,13
3.	30-34	379	3,55	15	1,73	394	3,42
4.	35-39	1225	11,48	67	7,75	1292	11,20
5.	40-44	2529	23,70	151	17,46	2680	23,23
6.	45-49	2723	25,52	149	17,23	2872	24,89
7.	50-54	1688	15,82	149	17,23	1837	15,92
8.	55-59	967	9,06	122	14,10	1089	9,44
9.	60-64	626	5,87	64	7,40	690	5,98
10.	65-69	310	2,90	40	4,62	350	3,03
11.	70-74	117	1,10	18	2,08	135	1,17
12.	75-79	20	0,19	8	0,92	28	0,24
13.	80-84	5	0,05	1	0,12	6	0,05
14.	85 i više	1	0,01	1	0,12	2	0,02
15.	Nepoznato	0	0,00	0	0,00	0	0,00
UKUPNO		10672	100,00	865	100,00	11537	100,00

STRUKTURA KORISNIKA MIROVINA PREMA DOBNIM SKUPINAMA I SPOLU



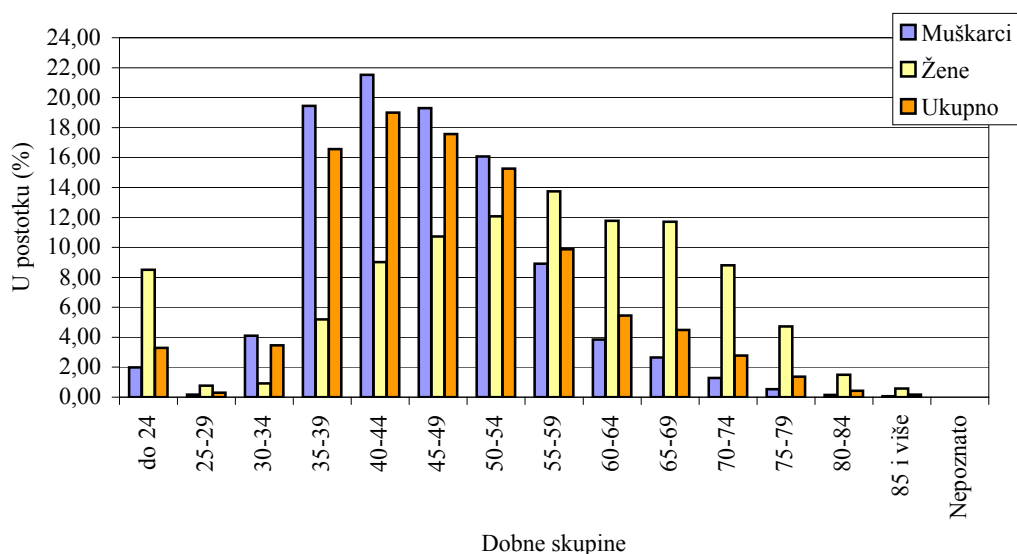
**KORISNICI MIROVINA PREMA DOBNIM SKUPINAMA I SPOLU,
KOJIMA JE MIROVINA ODREĐENA PREMA ZAKONU O PRAVIMA HRVATSKIH
BRANITELJA IZ DOMOVINSKOG RATA I ČLANOVA NJIHOVIH OBITELJI (ZOPHBDR)**

Tablica 13c.

Stanje: 30. rujna 2007.

Redni broj	DOBNE SKUPINE	MUŠKARCI		ŽENE		UKUPNO	
		Broj korisnika	%	Broj korisnika	%	Broj korisnika	%
0	1	2	3	4	5	6	7
1.	do 24	841	1,99	907	8,50	1748	3,30
2.	25-29	72	0,17	82	0,77	154	0,29
3.	30-34	1733	4,09	99	0,93	1832	3,46
4.	35-39	8230	19,44	555	5,20	8785	16,57
5.	40-44	9109	21,52	963	9,02	10072	19,00
6.	45-49	8167	19,29	1144	10,72	9311	17,57
7.	50-54	6804	16,07	1289	12,08	8093	15,27
8.	55-59	3773	8,91	1466	13,74	5239	9,88
9.	60-64	1630	3,85	1256	11,77	2886	5,44
10.	65-69	1126	2,66	1250	11,71	2376	4,48
11.	70-74	539	1,27	939	8,80	1478	2,79
12.	75-79	225	0,53	503	4,71	728	1,37
13.	80-84	62	0,15	159	1,49	221	0,42
14.	85 i više	24	0,06	61	0,57	85	0,16
15.	Nepoznato	0	0,00	0	0,00	0	0,00
UKUPNO		42335	100,00	10673	100,00	53008	100,00

STRUKTURA KORISNIKA MIROVINA PREMA DOBNIM SKUPINAMA I SPOLU



KORISNICI MIROVINA PREMA GODINAMA MIROVINSKOG STAŽA I SPOLU

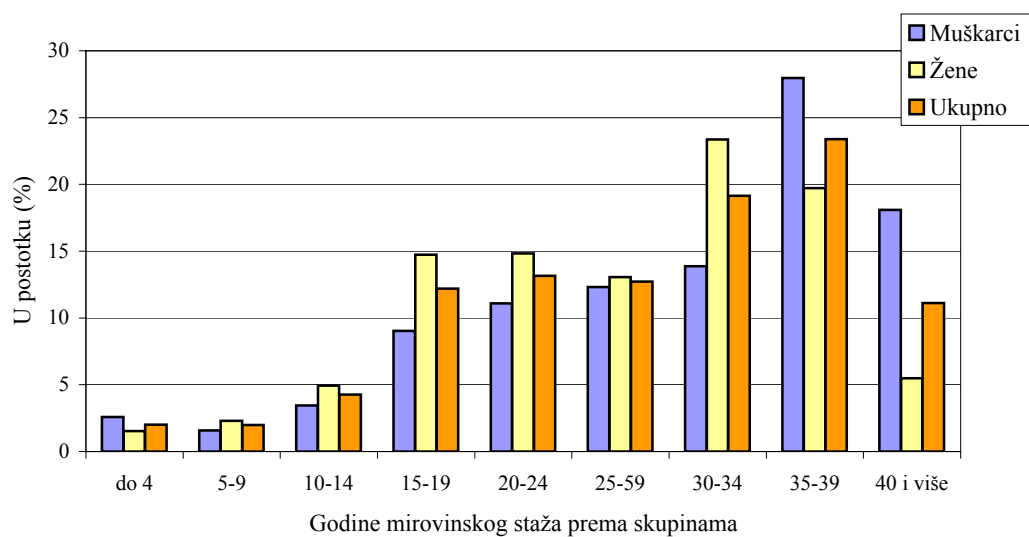
Tablica 13d.

Stanje: 30. rujna 2007.

Redni broj	Godine mirovinskog staža prema skupinama	MUŠKARCI		ŽENE		UKUPNO	
		Broj korisnika	%	Broj korisnika	%	Broj korisnika	%
0	1	2	3	4	5	6	7
1.	do 4	12007	2,57	8886	1,52	20893	1,99
2.	5-9	7441	1,59	13423	2,30	20864	1,99
3.	10-14	16202	3,47	28727	4,93	44929	4,28
4.	15-19	42036	9,00	85619	14,69	127655	12,16
5.	20-24	51732	11,07	86095	14,77	137827	13,13
6.	25-29	57546	12,32	76128	13,06	133674	12,73
7.	30-34	64808	13,87	136292	23,39	201100	19,15
8.	35-39	130639	27,96	115269	19,78	245908	23,42
9.	40 i više	84822	18,15	32293	5,54	117115	11,15
UKUPNO		467233	100,00	582732	100,00	1049965	100,00

Napomena: U broj korisnika nisu uključeni korisnici mirovina Hrvatske vojske i hrvatskih branitelja.

STRUKTURA KORISNIKA MIROVINA PREMA GODINAMA MIROVINSKOG STAŽA I SPOLU



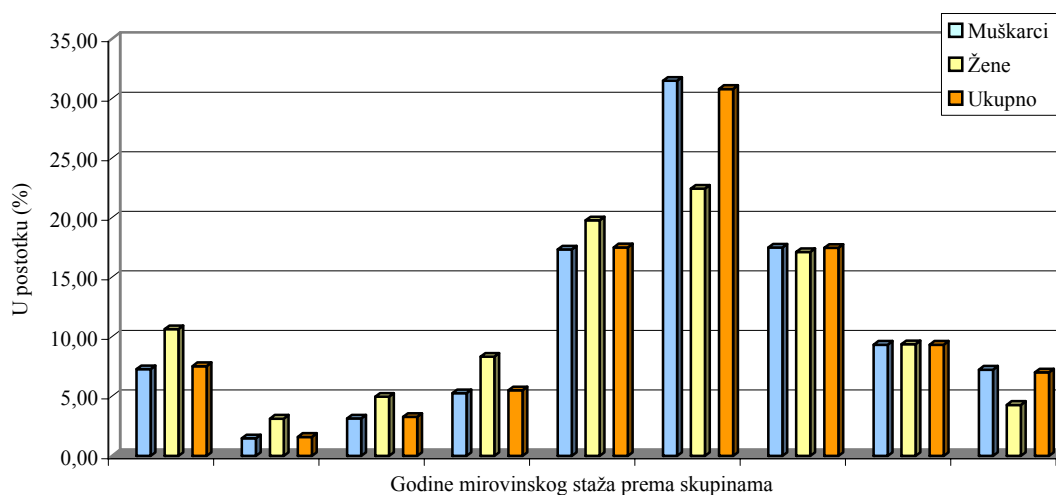
**KORISNICI MIROVINA PREMA GODINAMA MIROVINSKOG STAŽA I SPOLU,
KOJIMA JE MIROVINA ODREĐENA PREMA ZAKONU O PRAVIMA IZ MIROVINSKOG
OSIGURANJA DJELATNIH VOJNIH OSOBA, POLICIJSKIH SLUŽBENIKA I OVLAŠTENIH
SLUŽBENIH OSOBA (DVO, PS i OSO)**

Tablica 13e.

Stanje: 30. rujna 2007.

Redni broj	Godine mirovinskog staža prema skupinama	MUŠKARCI		ŽENE		UKUPNO	
		Broj korisnika	%	Broj korisnika	%	Broj korisnika	%
0	1	2	3	4	5	6	7
1.	do 4	777	7,28	92	10,64	869	7,53
2.	5-9	157	1,47	27	3,12	184	1,59
3.	10-14	334	3,13	43	4,97	377	3,27
4.	15-19	562	5,27	72	8,32	634	5,50
5.	20-24	1848	17,32	171	19,77	2019	17,50
6.	25-29	3360	31,48	194	22,43	3554	30,81
7.	30-34	1866	17,49	148	17,11	2014	17,46
8.	35-39	996	9,33	81	9,36	1077	9,34
9.	40 i više	772	7,23	37	4,28	809	7,01
UKUPNO		10672	100,00	865	100,00	11537	100,00

STRUKTURA KORISNIKA MIROVINA PREMA GODINAMA MIROVINSKOG STAŽA I SPOLU



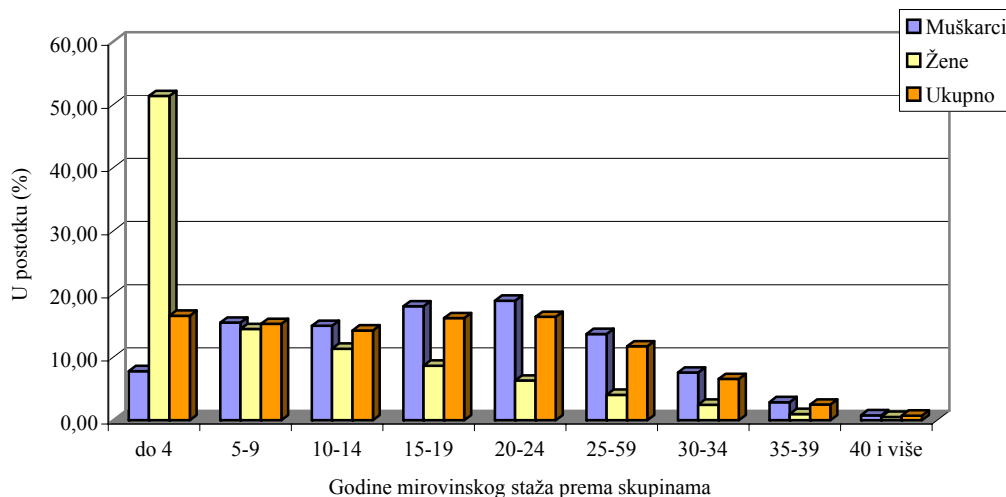
**KORISNICI MIROVINA PREMA GODINAMA MIROVINSKOG STAŽA I SPOLU,
KOJIMA JE MIROVINA ODREĐENA PREMA ZAKONU O PRAVIMA HRVATSKIH BRANITELJA
IZ DOMOVINSKOG RATA I ČLANOVA NJIHOVIH OBITELJI (ZOPHBDR)**

Tablica 13f.

Stanje: 30. rujna 2007.

Redni broj	Godine mirovinskog staža prema skupinama	MUŠKARCI		ŽENE		UKUPNO	
		Broj korisnika	%	Broj korisnika	%	Broj korisnika	%
0	1	2	3	4	5	6	7
1.	do 4	3291	7,77	5488	51,42	8779	16,56
2.	5-9	6541	15,45	1543	14,46	8084	15,25
3.	10-14	6327	14,95	1211	11,35	7538	14,22
4.	15-19	7643	18,05	923	8,65	8566	16,16
5.	20-24	8015	18,93	670	6,28	8685	16,38
6.	25-29	5778	13,65	430	4,03	6208	11,71
7.	30-34	3199	7,56	262	2,45	3461	6,53
8.	35-39	1211	2,86	106	0,99	1317	2,48
9.	40 i više	330	0,78	40	0,37	370	0,70
UKUPNO		42335	100,00	10673	100,00	53008	100,00

STRUKTURA KORISNIKA MIROVINA PREMA GODINAMA MIROVINSKOG STAŽA I SPOLU

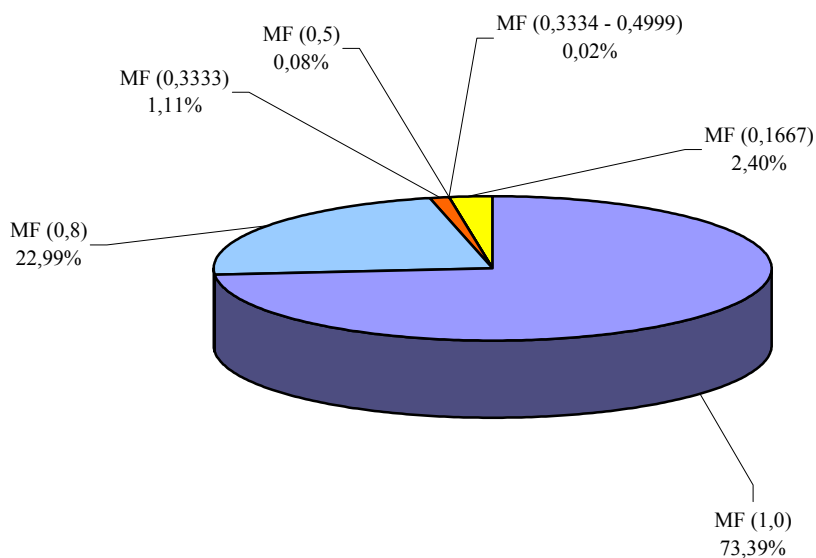


**BROJ KORISNIKA INVALIDSKIH MIROVINA I PROSJEČNE MJESEČNE MIROVINE
za rujan 2007. (isplata u listopadu 2007.)**

Tablica 14.

Red. broj	Vrsta invalidske mirovine	Broj korisnika	Prosječna mirovina umanjena za porez i prizrez
0	1	2	3
1.	Invalidska mirovina zbog opće nesposobnosti za rad (mirovinski faktor 1,0)	175425	1.899,23
2.	Invalidska mirovina zbog profesionalne nesposobnosti za rad (mirovinski faktor 0,8)	54941	1.453,54
3.	Invalidska mirovina zbog profesionalne nesposobnosti za rad koja se isplaćuje osiguraniku za vrijeme zaposlenja, odnosno obavljanja samostalne djelatnosti (mirovinski faktor 0,3333)	2653	501,8
4.	Invalidska mirovina zbog profesionalne nesposobnosti za rad koja se isplaćuje osiguraniku za vrijeme zaposlenja, odnosno obavljanja samostalne djelatnosti – kumulirana SRV (mirovinski faktor od 0,3334 do 0,4999)	57	774,19
5.	Invalidska mirovina zbog profesionalne nesposobnosti za rad uzrokovane ozljedom na radu ili profesionalnom bolešću, koja se isplaćuje osiguraniku za vrijeme zaposlenja ili obavljanja samostalne djelatnosti (mirovinski faktor 0,5)	203	966,98
6.	Invalidska mirovina prijašnjem korisniku prava na raspoređivanje, odnosno zaposlenje na drugom poslu za vrijeme zaposlenja (mirovinski faktor 0,1667)	5747	283,94
UKUPNO		239026	1.741,38

Struktura korisnika invalidskih mirovina prema mirovinskom faktoru



**KORISNICI NAJVIŠE MIROVINE OSTVARENE PREMA ZOMIO
KOJI SE PRIMJENJIVAO DO 31.12.1998.
za rujan 2007. (isplata u listopadu 2007.)**

Tablica 15.

Red. broj	Vrste mirovina	Broj korisnika	Prosječna mirovina umanjena za porez i pririz
0	1	2	3
1.	Starosna	2302	6.259,23
2.	Invalidska	283	6.327,36
3.	Obiteljska	757	4.649,07
UKUPNO		3342	5.900,28

**KORISNICI MINIMALNE MIROVINE OSTVARENE PREMA ZOMIO KOJI SE
PRIMJENJIVAO DO 31.12.1998.
za rujan 2007. (isplata u listopadu 2007.)**

Tablica 15a.

Red. broj	Vrste mirovina	Broj korisnika	Prosječna mirovina umanjena za porez i pririz
0	1	2	3
1.	Starosna	19848	2.227,31
2.	Invalidska	934	2.181,65
3.	Obiteljska	1678	1.612,41
UKUPNO		22460	2.179,47

**KORISNICI NAJVIŠE MIROVINE OSTVARENE PREMA
ZAKONU O NAJVIŠOJ MIROVINI
za rujan 2007. (isplata u listopadu 2007.)**

Tablica 15b.

Red. broj	Vrste mirovina	Broj korisnika	Prosječna mirovina umanjena za porez i pririz
0	1	2	3
1.	Starosna	661	6.402,32
2.	Invalidska	87	5.371,74
3.	Obiteljska	436	4.660,19
UKUPNO		1184	5.653,41

**KORISNICI NAJNIŽE MIROVINE
za rujan 2007. (isplata u listopadu 2007.)**

Tablica 15c.

Red. broj	Vrste mirovina	Broj korisnika	Prosječna mirovina
0	1	2	3
1.	Starosna	86431	1.272,27
2.	Invalidska	46879	1.230,05
3.	Obiteljska	16522	962,37
UKUPNO		149832	1.224,89

**KORISNICI MIROVINA KOJI SU PRAVO NA MIROVINU
OSTVARILI POD POVOLJNIJIM UVJETIMA
za rujna 2007. (isplata u listopadu 2007.)**

Tablica 16.

Redni broj	Korisnici mirovina	Broj korisnika	Prosječna mirovina umanjena za porez i prirez
0	1	2	3
1.	Sudionici NOR-a	51226	2.464,64
2.	Radnici na određenim poslovima u unutarnjim poslovima i pravosuđu	16364	3.610,41
3.	Pripadnici Hrvatske domovinske vojske od 1941. do 1945.	23747	2.052,25
4.	Bivši politički zatvorenici	5575	3.618,61
5.	Pripadnici bivše JNA	12602	2.805,57
6.	Redoviti članovi HAZU-a	157	7.477,21
7.	Izvršno vijeće Sabora, Savezno izvršno vijeće i administrativno umirovljeni javni službenici	375	2.405,50
8.	Zastupnici u Hrvatskom saboru i članovi Vlade	394	9.446,84
9.	Članak 38. ZOMO (savezni kadar)	80	3.497,46
10.	Rudari istarskih ugljenokopa "Tupljak" d.d. Labin	266	3.120,65
11.	Hrvatska vojska	11537	3.145,48
12.	Hrvatski branitelji	53008	5.704,25
UKUPNO		175331	-

**KORISNICI MIROVINA KOJI SU PRAVO NA MIROVINU
OSTVARILI PREMA OPĆIM PROPISIMA
za rujna 2007. (isplata u listopadu 2007.)**

Tablica 16a.

Redni broj	Korisnici mirovina	Broj korisnika	Prosječna mirovina umanjena za porez i prirez
0	1	2	3
1.	Mirovine određene prema općim propisima	833393	2.018,92
2.	Mirovine određene prema općim propisima primjenom međunarodnih ugovora (razmjerni dio)	99719	649,82
3.	Ostali	6067	1.924,15
UKUPNO		939179	-

KORISNICI OSTALIH PRAVA IZ MIROVINSKOG OSIGURANJA
za rujun 2007. (isplata u listopadu 2007.)

Tablica 17.

Redni broj	Vrsta prava	Broj korisnika	Prosječan zaštitni dodatak
0	1	2	3
1.	Korisnici mirovina kojima se uz mirovinu isplaćuje <u>zaštitni dodatak</u> ostvaren prema ZOMIO koji se primjenjivao do 31.12.1998.		
	Uz starosnu mirovinu	37367	424,60
	Uz invalidsku mirovinu	22773	404,64
	Uz obiteljsku mirovinu	34289	396,53
	UKUPNO	94429	409,59

Tablica 17a.

Redni broj	Vrsta prava	Broj korisnika	Prosječna naknada
0	1	2	3
1.	Naknada za <u>tjelesno oštećenje</u> ostvarena prema ZOMIO koji se primjenjivao do 31.12.1998.		
	Pravo uz mirovinu	75068	108,26
	Samostalno pravo	15251	102,71
	UKUPNO	90319	107,32

Tablica 17b.

Redni broj	Vrsta prava	Broj korisnika	Prosječna naknada
0	1	2	3
1.	Naknada za <u>tjelesno oštećenje</u> prema ZOMO		
	Pravo uz mirovinu	949	215,33
	Samostalno pravo	1214	163,72
	UKUPNO	2163	186,37

Tablica 17c.

Redni broj	Vrsta prava	Broj korisnika	Prosječna naknada
0	1	2	3
1.	Naknada za <u>tjelesno oštećenje</u> ostvarena prema ZOMIO i ZOMO	60	365,45

Tablica 17d.

Redni broj	Vrsta prava	Broj korisnika	Prosječni doplat
0	1	2	3
1.	Doplatak za <u>pomoć i njegu</u> ostvaren prema ZOMIO koji se primjenjivao do 31.12.1998.		
	a) Pravo uz mirovinu	15573	663,26
	b) Samostalno pravo - slijepi	347	911,21
	c) Samostalno pravo - ostali	638	626,85
	UKUPNO (b + c)	985	727,02
	UKUPNO (a + b + c)	16558	667,05

PROSJEČNI MIROVINSKI STAŽ KORISNIKA MIROVINA

Tablica 18.

Stanje: 30. rujna 2007.

Vrsta mirovine	Ukupno (GGMMDD)	Muškarci (GGMMDD)	Žene (GGMMDD)
0	1	2	3
Starosna	31 11 12	34 08 02	29 02 14
Invalidska	23 05 25	24 08 28	21 06 06
Obiteljska	27 01 01	23 06 05	27 06 05
UKUPNO	28 11 04	30 10 05	27 04 22

**PROSJEČNI MIROVINSKI STAŽ KORISNIKA MIROVINA
KOJI SU MIROVINU OSTVARILI U 2007. GODINI - NOVI KORISNICI**

Tablica 18a.

Stanje: 30. rujna 2007.

Vrsta mirovine	Ukupno (GGMMDD)	Muškarci (GGMMDD)	Žene (GGMMDD)
0	1	2	3
Starosna	33 10 23	35 08 24	31 06 26
Invalidska	22 01 10	21 11 21	22 05 10
Obiteljska	26 09 03	21 00 01	27 04 25
UKUPNO	29 02 06	29 10 18	28 07 18

**NAVRŠENE GODINE ŽIVOTA KORISNIKA MIROVINA
KOJI SU MIROVINU OSTVARILI u 2007. GODINI - NOVI KORISNICI**

Tablica 18b.

Stanje: 30. rujna 2007.

Vrsta mirovine	Ukupno (GGMM)	Muškarci (GGMM)	Žene (GGMM)
0	1	2	3
Starosna	62 00	63 10	59 09
Invalidska	52 05	53 00	51 00

BROJ GODINA KORIŠTENJA PRAVA NA MIROVINU

Tablica 18c.

Stanje: 30. rujna 2007.

Vrsta mirovine	Ukupno (GGMM)	Muškarci (GGMM)	Žene (GGMM)
0	1	2	3
Starosna	17 02	16 01	19 09
Invalidska	19 05	17 08	24 04
Obiteljska	16 04	-	-

PROSJEČNA DOB KORISNIKA MIROVINA PREMA VRSTAMA MIROVINA

Tablica 18d.

Stanje: 30. rujna 2007.

Vrsta mirovine	Ukupno (GGMM)	Muškarci (GGMM)	Žene (GGMM)
0	1	2	3
Starosna	70 08	72 01	69 02
Invalidska	62 08	63 01	62 01
Obiteljska	69 11	60 01	71 03
UKUPNO	68 08	68 06	68 10

Napomena: Kod obiteljskih mirovina spol se odnosi na naslovnika, a staž na korisnika od kojeg je određeno pravo na mirovinu.

GGMMDD = godine, mjeseci, dani

**KORISNICI MIROVINA KOJI SU PRVI PUT OSTVARILI PRAVO NA MIROVINU
U 2007. GODINI (1.1.-30.9.2007.) - NOVI KORISNICI**

Tablica 18e.

Stanje: 30. rujna 2007.

Starosna	Muškarci	Žene	Ukupno
0	1	2	3
Broj korisnika	7626	6137	13763
Prosječan staž-godine i mjeseci	35 04	31 07	33 08
Prosječna dob-godine i mjeseci	64 08	60 10	63 00
Prosječna mirovina	1.515,63	1.374,38	1.452,64
Prijevremena starosna	Muškarci	Žene	Ukupno
Broj korisnika	2445	1839	4284
Prosječan staž-godine i mjeseci	36 11	31 04	34 06
Prosječna dob-godine i mjeseci	61 03	56 02	59 00
Prosječna mirovina	1.517,42	1.386,59	1.461,26
Invalidska	Muškarci	Žene	Ukupno
Broj korisnika	5915	2676	8591
Prosječan staž-godine i mjeseci	24 02	22 06	23 07
Prosječna dob-godine i mjeseci	53 00	51 00	52 05
Prosječna mirovina	1.550,39	1.196,65	1.440,21
Obiteljska	Muškarci	Žene	Ukupno
Broj korisnika	1195	10569	11764
Prosječna mirovina	1.467,95	1.544,28	1.536,53
Ukupno	Muškarci	Žene	Ukupno
Broj korisnika	17181	21221	38402
Prosječna mirovina	1.524,54	1.437,64	1.476,52

Napomena: U tablici nisu obuhvaćeni korisnici mirovina koji su prvi put ostvarili pravo na mirovinu, a određen im je predujam (akontacija).

**KORISNICI MIROVINA KOJI SU PRVI PUT OSTVARILI PRAVO NA MIROVINU
U 2007. GODINI (1.1.-30.9.2007.) - NOVI KORISNICI -bez korisnika mirovina
koji su mirovinu ostvarili prema međunarodnim ugovorima**

Tablica 18f.

Stanje: 30. rujna 2007.

Starosna	Muškarci	Žene	Ukupno
0	1	2	3
Broj korisnika	4007	4111	8118
Prosječan staž-godine i mjeseci	35 05	31 03	33 03
Prosječna dob-godine i mjeseci	63 04	60 02	61 09
Prosječna mirovina	2.469,82	1.829,21	2.145,41
Prijevremena starosna	Muškarci	Žene	Ukupno
Broj korisnika	1425	1453	2878
Prosječan staž-godine i mjeseci	36 08	31 05	34 00
Prosječna dob-godine i mjeseci	60 10	56 00	58 05
Prosječna mirovina	2.973,86	1.501,06	1.784,67
Invalidska	Muškarci	Žene	Ukupno
Broj korisnika	4843	2412	7255
Prosječan staž-godine i mjeseci	24 00	22 04	23 05
Prosječna dob-godine i mjeseci	52 01	50 07	51 07
Prosječna mirovina	1.841,68	1.304,19	1.662,98
Obiteljska	Muškarci	Žene	Ukupno
Broj korisnika	1065	9086	10151
Prosječna mirovina	1.603,02	1.737,28	1.723,19
Ukupno	Muškarci	Žene	Ukupno
Broj korisnika	11340	17062	28402
Prosječna mirovina	2.070,39	1.678,09	1.834,72

Napomena: U tablici nisu obuhvaćeni korisnici mirovina koji su prvi put ostvarili pravo na mirovinu, a određen im je predujam (akontacija).

**KORISNICI MIROVINA PREMA ZAKONU O MIROVINSKOM OSIGURANJU, VRSTAMA,
SPOLU, PROSJEČNOJ MIROVINI I PROSJEČNOM STAŽU**

Tablica 19.

Stanje: 30. rujna 2007.

Vrsta mirovine	Ukupno			Muškarci			Žene		
	Broj korisnika	Prosječan staž	Prosječna mirovina umanjena za porez i prirez	Broj korisnika	Prosječan staž	Prosječna mirovina umanjena za porez i prirez	Broj korisnika	Prosječan staž	Prosječna mirovina umanjena za porez i prirez
0	1	2	3	4	5	6	7	8	9
Starosna	516407	31 08 12	2.191,65	260024	34 05 09	2.433,41	256383	28 11 22	1.946,46
Prijevremena starosna	59319	34 00 18	1.791,14	30953	36 06 15	1.887,83	28366	31 04 04	1.685,63
Ukupno	575726	31 11 12	2.150,39	290977	34 08 02	2.375,37	284749	29 02 14	1.920,48
Invalidska	239026	23 05 25	1.741,38	146985	24 08 28	1.805,65	92041	21 06 06	1.638,73
Obiteljska	235213	27 00 01	1.705,97	29271	23 06 05	1.612,95	205942	27 06 05	1.719,19
SVEUKUPNO	1049965	28 11 04	1.957,72	467233	30 10 05	2.148,38	582732	27 04 22	1.804,84

**KORISNICI MIROVINA PREMA VRSTAMA, SPOLU, PROSJEČNOJ MIROVINI
I PROSJEČNOM STAŽU PREMA ZAKONU O PRAVIMA DVO, PS i OSO**

Tablica 19a.

Stanje: 30. rujna 2007.

Vrsta mirovine	Ukupno			Muškarci			Žene		
	Broj korisnika	Prosječan staž	Prosječna mirovina umanjena za porez i prirez	Broj korisnika	Prosječan staž	Prosječna mirovina umanjena za porez i prirez	Broj korisnika	Prosječan staž	Prosječna mirovina umanjena za porez i prirez
0	1	2	3	4	5	6	7	8	9
Starosna	1869	37 00 08	4.610,72	1780	37 02 07	4.658,07	89	33 08 05	3.663,72
Invalidska	9245	26 06 17	2.809,92	8793	26 06 17	2.825,07	452	26 06 14	2.515,27
Obiteljska	423	19 08 23	4.005,37	99	16 10 19	4.049,21	324	20 07 05	3.991,97
UKUPNO	11537	28 00 18	3.145,48	10672	28 03 23	3.142,16	865	24 11 19	3.186,55

**KORISNICI MIROVINA PREMA VRSTAMA, SPOLU, PROSJEČNOJ MIROVINI
I PROSJEČNOM STAŽU PREMA ZOPHBDR**

Tablica 19b.

Stanje: 30. rujna 2007.

Vrsta mirovine	Ukupno			Muškarci			Žene		
	Broj korisnika	Prosječan staž	Prosječna mirovina umanjena za porez i prirez	Broj korisnika	Prosječan staž	Prosječna mirovina umanjena za porez i prirez	Broj korisnika	Prosječan staž	Prosječna mirovina umanjena za porez i prirez
0	1	2	3	4	5	6	7	8	9
Najniža mirovina (čl.31. st.3. ZOPHBDR/2005.)	139	04 09 11	2.070,85	112	05 00 00	2.071,77	27	03 10 18	2.067,03
Invalidska	40762	19 02 12	5.226,14	40013	19 02 07	5.234,63	749	19 11 29	4.772,99
Obiteljska	12107	07 05 17	7.355,68	2210	05 09 05	7.522,10	9897	07 10 05	7.318,52
UKUPNO	53008	16 05 15	5.704,25	42335	18 05 09	5.345,67	10673	08 08 06	7.126,60

Napomena: Kod obiteljskih mirovina spol se odnosi na naslovnika, a staž na korisnika od kojeg je određeno pravo na mirovinu.

**UKUPAN BROJ KORISNIKA MIROVINA PREMA ZAKONU O MIROVINSKOM OSIGURANJU,
VRSTAMA MIROVINA I PODRUČNIM SLUŽBAMA**

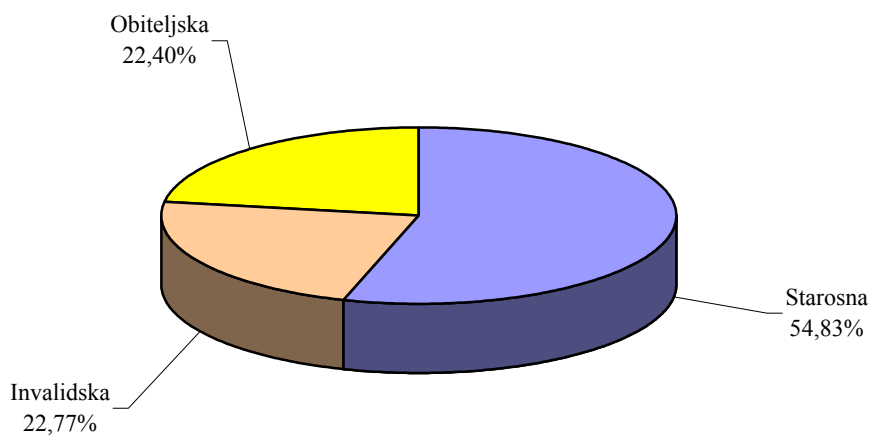
Tablica 20.

Stanje: 30. rujna 2007.

Red. broj	Područna služba u	Vrste mirovina							
		Starosna		Invalidska		Obiteljska		UKUPNO	
		Broj korisnika	Prosječna mirovina umanjena za porez i prirez	Broj korisnika	Prosječna mirovina umanjena za porez i prirez	Broj korisnika	Prosječna mirovina umanjena za porez i prirez	Broj korisnika	Prosječna mirovina umanjena za porez i prirez
0	1	2	3	4	5	6	7	8	9
1.	Bjelovaru	15157	1.605,83	7051	1.565,27	7524	1.445,59	29732	1.555,66
2.	Dubrovniku	16687	2.187,31	4867	1.726,54	5753	1.851,81	27307	2.034,50
3.	Gospiću	8373	1.813,69	3050	1.641,55	4328	1.527,11	15751	1.701,61
4.	Karlovcu	21088	1.978,53	5141	1.633,01	8446	1.598,25	34675	1.834,67
5.	Koprivnici	14646	1.607,41	5286	1.531,72	6065	1.420,23	25997	1.548,35
6.	Osijeku	40799	1.890,37	17899	1.578,75	19675	1.583,87	78373	1.742,26
7.	Požegi	8588	1.676,19	5273	1.482,98	4778	1.432,91	18639	1.559,17
8.	Puli	31153	2.390,91	7334	1.839,52	10393	1.871,83	48880	2.197,81
9.	Rijeci	48527	2.520,42	15132	1.937,96	16577	2.021,13	80236	2.307,42
10.	Sisku	22597	1.971,70	10081	1.673,17	13425	1.585,96	46103	1.794,10
11.	Sl.Brodu	16266	1.803,27	7124	1.543,91	9332	1.539,37	32722	1.671,54
12.	Splitu	49147	2.305,17	30707	1.769,55	21046	1.808,09	100900	2.038,48
13.	Šibeniku	14605	2.181,72	6544	1.756,92	7949	1.680,36	29098	1.949,22
14.	Varaždinu	30190	1.891,45	18337	1.611,00	13331	1.509,44	61858	1.725,99
15.	Virovitici	8103	1.748,11	3022	1.593,46	4623	1.512,81	15748	1.649,36
16.	Vukovaru	17401	1.934,54	6467	1.700,80	8854	1.641,11	32722	1.808,95
17.	Zadru	20138	2.147,96	7626	1.807,09	7758	1.754,27	35522	1.988,80
18.	Zagrebu	178795	2.419,66	75177	1.881,38	62777	1.843,86	316749	2.177,79
19.	Središnja služba*	13466	637,01	2908	731,79	2579	764,60	18953	668,92
UKUPNO		575726	2.150,39	239026	1.741,38	235213	1.705,97	1049965	1.957,72

* Članak 88. ZOMO isplata mirovina u inozemstvo, osim isplata u republike bivše SFRJ

Napomena: Podaci za Područnu službu u Čakovcu, koja je djelomično u funkciji, uključeni su u podatke Područne službe u Varaždinu, a podaci za Područnu službu u Zaboku, koja još nije u funkciji, uključeni su u podatke Područne službe u Zagrebu.



**UKUPAN BROJ KORISNIKA MIROVINA PREMA ZAKONU O PRAVIMA DVO, PS i OSO,
VRSTAMA MIROVINA I PODRUČNIM SLUŽBAMA**

Tablica 20a.

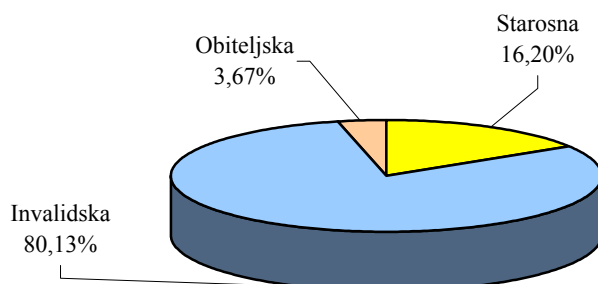
Stanje: 30. rujna 2007.

Red. broj	Područna služba u	Vrste mirovina							
		Starosna		Invalidska		Obiteljska		UKUPNO	
		Broj korisnika	Prosječna mirovina umanjena za porez i prizrez	Broj korisnika	Prosječna mirovina umanjena za porez i prizrez	Broj korisnika	Prosječna mirovina umanjena za porez i prizrez	Broj korisnika	Prosječna mirovina umanjena za porez i prizrez
0	1	2	3	4	5	6	7	8	9
1.	Bjelovaru	17	4.170,51	204	2.598,38	6	3.117,50	227	2.729,83
2.	Dubrovniku	12	4.000,04	103	2.490,70	3	3.201,46	118	2.662,27
3.	Gospiću	9	5.420,61	186	3.066,94	4	3.158,53	199	3.175,23
4.	Karlovcu	40	3.962,82	234	2.793,07	7	2.782,04	281	2.959,31
5.	Koprivnici	14	4.134,67	144	2.623,66	3	3.353,48	161	2.768,65
6.	Osijeku	117	4.138,82	1090	2.873,47	35	3.098,71	1242	2.999,01
7.	Požegi	9	4.012,52	217	2.678,56	5	2.793,99	231	2.733,03
8.	Puli	63	4.362,09	147	2.834,12	3	4.015,75	213	3.302,70
9.	Rijeci	38	4.019,44	265	2.698,88	12	3.727,87	315	2.897,38
10.	Sisku	27	3.551,92	331	2.597,49	11	3.522,95	369	2.694,92
11.	Sl.Brodu	18	4.012,19	447	2.715,66	20	3.707,94	485	2.804,70
12.	Splitu	134	4.816,49	521	2.877,11	35	3.472,42	690	3.283,94
13.	Šibeniku	31	4.273,36	152	2.666,12	4	3.064,65	187	2.941,08
14.	Varaždinu	35	4.607,87	345	2.969,57	9	5.213,57	389	3.168,90
15.	Virovitici	5	4.816,10	276	2.739,77	11	2.205,66	292	2.755,21
16.	Vukovaru	31	4.335,25	453	2.916,29	15	3.901,94	499	3.034,07
17.	Zadru	56	4.675,36	244	2.812,65	12	2.393,95	312	3.130,87
18.	Zagrebu	1212	4.747,68	3886	2.825,07	226	4.550,73	5324	3.336,00
19.	Središnja služba*	1	3.687,77	0	-	2	5.487,68	3	4.887,71
UKUPNO		1869	4.610,72	9245	2.809,92	423	4.005,37	11537	3.145,48

* Članak 88. ZOMO isplata mirovina u inozemstvo, osim isplata u republike bivše SFRJ

Napomena: Podaci za Područnu službu u Čakovcu, koja je djelomično u funkciji, uključeni su u podatke Područne službe u Varaždinu, a podaci za Područnu službu u Zaboku, koja još nije u funkciji, uključeni su u podatke Područne službe u Zagrebu.

Struktura korisnika mirovina prema vrstama mirovina



**UKUPAN BROJ KORISNIKA MIROVINA PREMA ZOPHBDR,
VRSTAMA MIROVINA I PODRUČNIM SLUŽBAMA**

Tablica 20b.

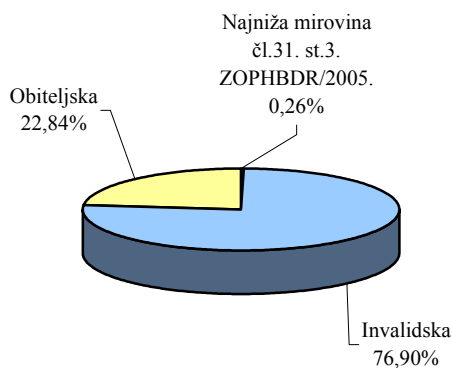
Stanje: 30. rujna 2007.

Red. broj	Područna služba u	Vrste mirovina							
		Najniža mirovina čl.31. st.3. ZOPHBDR/2005.		Invalidska		Obiteljska		UKUPNO	
		Broj korisnika	Prosječna mirovina umanjena za porez i prirez	Broj korisnika	Prosječna mirovina umanjena za porez i prirez	Broj korisnika	Prosječna mirovina umanjena za porez i prirez	Broj korisnika	Prosječna mirovina umanjena za porez i prirez
0	1	2	3	4	5	6	7	8	9
1.	Bjelovaru	0	-	738	5.172,71	287	6.979,02	1025	5.678,47
2.	Dubrovniku	3	2.073,40	1156	4.748,81	255	7.540,78	1414	5.246,64
3.	Gospiću	13	2.069,17	605	5.054,82	214	6.910,31	832	5.483,11
4.	Karlovcu	10	2.079,60	1427	4.969,60	477	7.099,28	1914	5.485,25
5.	Koprivnici	1	2.047,43	596	5.204,27	113	6.922,91	710	5.473,35
6.	Osijeku	4	2.083,40	4089	4.987,85	936	7.257,64	5029	5.407,99
7.	Požegi	1	2.113,41	891	5.022,72	210	7.683,98	1102	5.527,22
8.	Puli	0	-	455	5.605,73	132	7.651,53	587	6.065,77
9.	Rijeci	1	2.125,33	944	5.032,94	277	7.247,29	1222	5.532,50
10.	Sisku	51	2.065,07	2457	4.969,67	545	6.991,08	3053	5.282,00
11.	Sl.Brodu	16	2.077,54	2325	5.045,58	619	7.206,41	2960	5.481,42
12.	Splitu	3	2.091,41	5622	4.742,71	667	7.308,48	6292	5.013,44
13.	Šibeniku	5	2.060,37	1548	4.865,51	184	7.187,94	1737	5.103,45
14.	Varaždinu	2	2.047,11	1111	5.617,38	198	7.419,03	1311	5.884,04
15.	Virovatici	0	-	807	4.924,60	180	7.293,93	987	5.356,70
16.	Vukovaru	3	2.099,15	3044	5.524,79	864	7.225,86	3911	5.897,95
17.	Zadru	24	2.070,53	1765	5.001,90	340	7.415,35	2129	5.354,28
18.	Zagrebu	2	2.046,79	11179	5.750,99	5606	7.496,12	16787	6.333,33
19.	Središnja služba*	0	-	3	3.078,02	3	7.269,07	6	5.173,54
UKUPNO		139	2.070,85	40762	5.226,14	12107	7.355,68	53008	5.704,25

* Članak 88. ZOMO isplata mirovina u inozemstvo, osim isplata u republike bivše SFRJ

Napomena: Podaci za Područnu službu u Čakovcu, koja je djelomično u funkciji, uključeni su u podatke Područne službe u Varaždinu, a podaci za Područnu službu u Zaboku, koja još nije u funkciji, uključeni su u podatke Područne službe u Zagrebu.

Struktura korisnika mirovina prema vrstama mirovina



**UKUPAN BROJ KORISNIKA MIROVINA PREMA ZAKONU O MIROVINSKOM OSIGURANJU,
VRSTAMA MIROVINA I ŽUPANIJAMA**

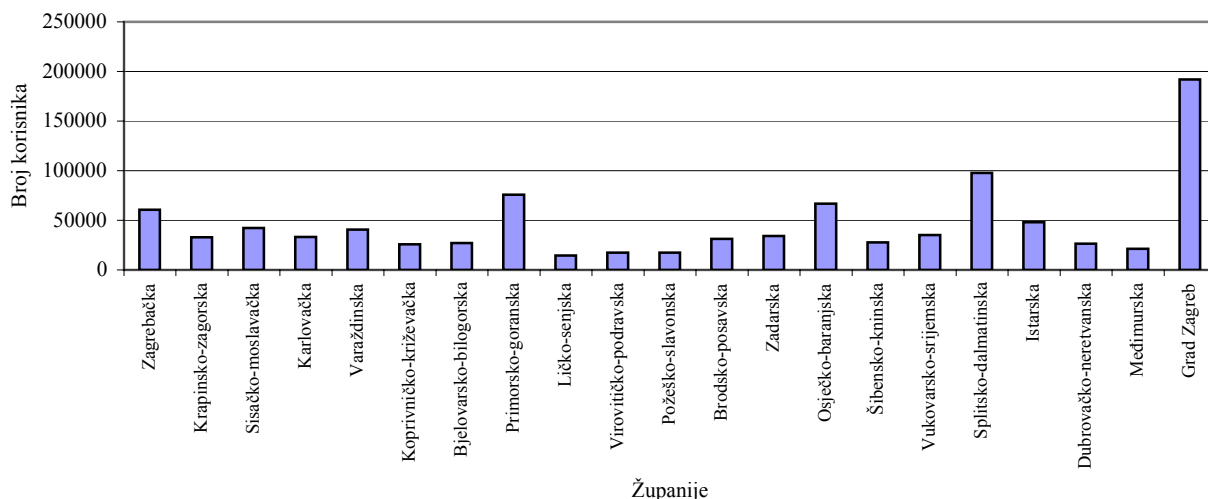
Tablica 21.

Stanje: 30. rujna 2007.

Red. broj	Županije	Vrste mirovina							
		Starosna		Invalidska		Obiteljska		UKUPNO	
		Broj korisnika	Prosječna mirovina umanjena za porez i prirez	Broj korisnika	Prosječna mirovina umanjena za porez i prirez	Broj korisnika	Prosječna mirovina umanjena za porez i prirez	Broj korisnika	Prosječna mirovina umanjena za porez i prirez
0	1	2	3	4	5	6	7	8	9
1.	Zagrebačka	32361	2.018,31	14951	1.748,38	13448	1.611,37	60760	1.861,82
2.	Krapinsko-zagorska	13492	1.930,74	10873	1.657,05	8605	1.537,52	32970	1.737,85
3.	Sisačko-moslavačka	20766	2.039,93	9385	1.712,51	11960	1.637,67	42111	1.852,71
4.	Karlovačka	20227	2.023,60	4983	1.669,97	7995	1.632,42	33205	1.876,35
5.	Varaždinska	18921	1.989,65	13145	1.682,55	8577	1.561,90	40643	1.800,06
6.	Koprivničko-križevačka	14507	1.627,48	5250	1.545,34	6007	1.430,17	25764	1.564,74
7.	Bjelovarsko-bilogorska	13700	1.675,31	6647	1.609,98	6897	1.482,20	27244	1.610,48
8.	Primorsko-goranska	46411	2.602,08	13953	2.031,00	15376	2.108,32	75740	2.396,64
9.	Ličko-senjska	7820	1.763,17	2982	1.616,11	3765	1.507,05	14567	1.666,87
10.	Virovitičko-podravska	9014	1.694,32	3452	1.538,46	5025	1.481,40	17491	1.602,39
11.	Požeško-slavonska	7971	1.741,37	5061	1.505,74	4445	1.461,51	17477	1.601,96
12.	Brodsko-posavska	15446	1.853,98	6850	1.570,86	8853	1.565,44	31149	1.709,71
13.	Zadarska	19403	2.181,12	7487	1.817,49	7344	1.785,11	34234	2.016,64
14.	Osječko-baranjska	34329	2.042,94	15558	1.659,81	16991	1.666,58	66878	1.858,19
15.	Šibensko-kninska	13831	2.238,15	6297	1.790,52	7471	1.714,89	27599	1.994,37
16.	Vukovarsko-srijemska	18653	1.873,62	7165	1.620,48	9499	1.580,33	35317	1.743,38
17.	Splitsko-dalmatinska	47586	2.363,52	30116	1.794,29	20194	1.853,90	97896	2.083,28
18.	Istarska	30817	2.419,45	7109	1.884,97	10140	1.904,45	48066	2.231,76
19.	Dubrovačko-neretvanska	16097	2.270,16	4730	1.785,18	5550	1.908,78	26377	2.107,15
20.	Međimurska	11206	1.760,13	5286	1.448,51	4743	1.423,48	21235	1.607,37
21.	Grad Zagreb	119400	2.716,19	41906	2.098,91	30572	2.241,03	191878	2.505,67
UKUPNO		531958	2.250,50	223186	1.792,86	213457	1.768,49	968601	2.038,83
	Središnja služba*	14167	568,29	3758	602,29	2987	764,97	20912	602,49
	Isplata u republike bivše SFRJ	29601	1.108,36	12082	1.144,69	18769	1.144,75	60452	1.126,92
SVEUKUPNO		575726	2.150,39	239026	1.741,38	235213	1.705,97	1049965	1.957,72

* Članak 88. ZOMO isplata mirovina u inozemstvo, osim isplata u republike bivše SFRJ

Korisnici mirovina prema županijama



**UKUPAN BROJ KORISNIKA MIROVINA PREMA ZAKONU O PRAVIMA DVO, PS i OSO,
VRSTAMA MIROVINA I ŽUPANIJAMA**

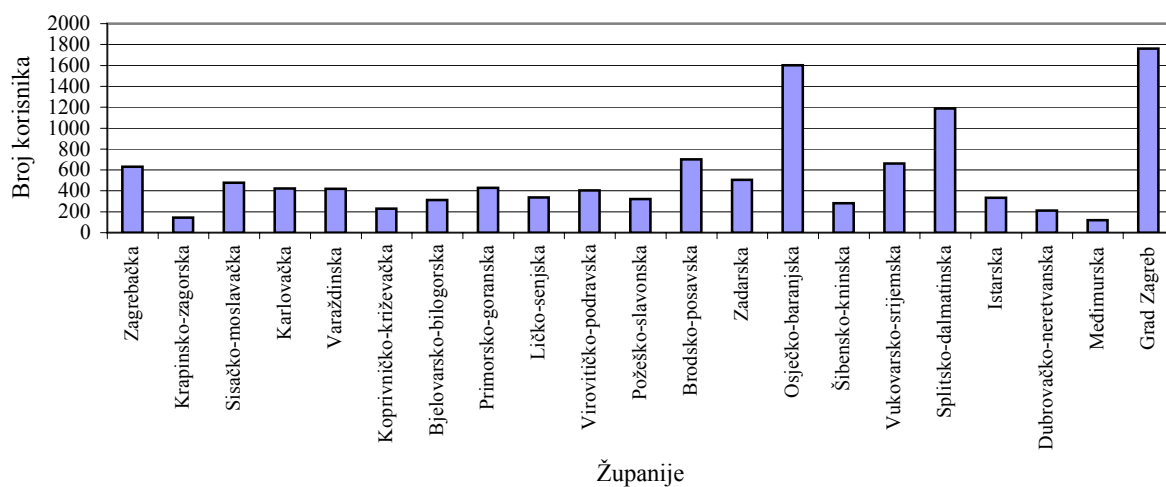
Tablica 21a.

Stanje: 30. rujna 2007.

Red. broj	Županije	Vrste mirovina							
		Starosna		Invalidska		Obiteljska		UKUPNO	
		Broj korisnika	Prosječna mirovina umanjena za porez i prirez	Broj korisnika	Prosječna mirovina umanjena za porez i prirez	Broj korisnika	Prosječna mirovina umanjena za porez i prirez	Broj korisnika	Prosječna mirovina umanjena za porez i prirez
0	1	2	3	4	5	6	7	8	9
1.	Zagrebačka	113	4.300,07	490	2.834,06	27	4.218,26	630	3.156,34
2.	Krapinsko-zagorska	19	5.063,32	120	2.962,17	6	3.407,23	145	3.255,91
3.	Sisačko-moslavačka	36	3.760,57	430	2.578,70	13	3.183,53	479	2.683,94
4.	Karlovačka	87	4.273,41	325	2.825,79	10	3.359,89	422	3.136,89
5.	Varaždinska	45	4.626,63	363	3.039,26	11	5.152,17	419	3.265,21
6.	Koprivničko-križevačka	20	4.232,39	206	2.639,17	5	2.878,93	231	2.782,31
7.	Bjelovarsko-bilogorska	30	4.371,02	274	2.664,81	9	3.107,49	313	2.841,07
8.	Primorsko-goranska	74	4.298,75	341	2.731,29	14	4.125,40	429	3.047,16
9.	Ličko-senjska	36	4.926,93	295	3.022,46	6	4.346,16	337	3.249,47
10.	Virovitičko-podravska	10	4.930,97	380	2.752,23	14	2.710,63	404	2.804,72
11.	Požeško-slavonska	21	4.219,46	291	2.646,33	10	3.572,42	322	2.777,68
12.	Brodsko-posavska	36	3.993,38	636	2.730,30	29	4.107,15	701	2.852,12
13.	Zadarska	124	4.844,43	363	2.843,72	19	3.223,64	506	3.348,28
14.	Osječko-baranjska	161	4.285,49	1404	2.834,76	37	3.317,99	1602	2.991,72
15.	Šibensko-kninska	66	4.287,63	212	2.655,19	4	3.064,65	282	3.043,06
16.	Vukovarsko-srijemska	43	4.408,01	594	2.883,17	25	3.807,49	662	3.017,12
17.	Splitsko-dalmatinska	326	4.958,61	808	2.791,86	53	3.719,48	1187	3.428,36
18.	Istarska	113	4.461,28	216	2.809,10	4	3.728,60	333	3.380,79
19.	Dubrovačko-neretvanska	26	4.351,42	179	2.433,65	5	3.276,01	210	2.691,14
20.	Međimurska	10	4.940,96	107	2.726,07	3	3.868,40	120	2.939,20
21.	Grad Zagreb	468	4.828,53	1209	2.954,70	84	4.454,60	1761	3.524,20
UKUPNO		1864	4.611,88	9243	2.810,10	388	3.841,76	11495	3.137,09
	Središnja služba*	2	3.641,32	0	-	2	5.487,68	4	4.564,50
	Isplata u republike bivše SFRJ	3	4.537,26	2	1.997,71	33	5.839,12	38	5.534,16
SVEUKUPNO		1869	4.610,72	9245	2.809,92	423	4.005,37	11537	3.145,48

* Članak 88. ZOMO isplata mirovina u inozemstvo, osim isplata u republike bivše SFRJ

Korisnici mirovina prema županijama



**UKUPAN BROJ KORISNIKA MIROVINA PREMA ZOPHBDR,
VRSTAMA MIROVINA I ŽUPANIJAMA**

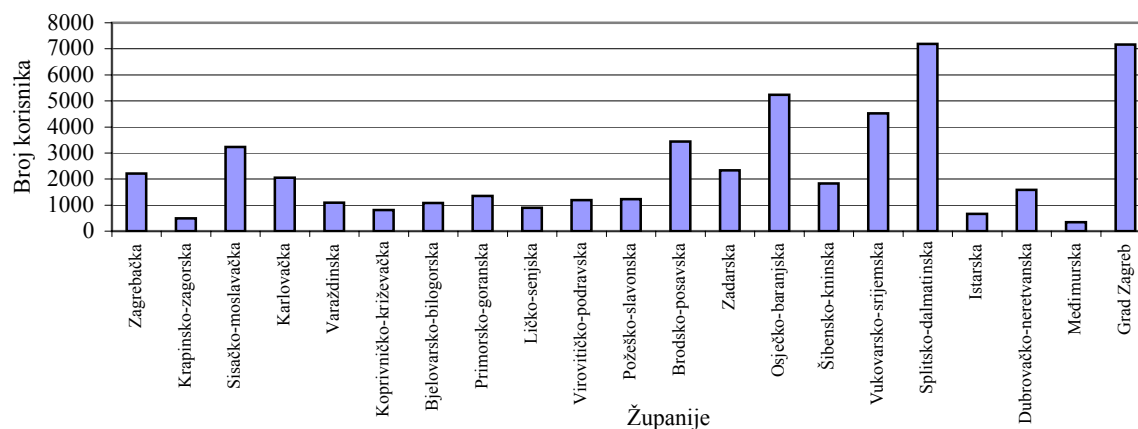
Tablica 21b.

Stanje: 30. rujna 2007.

Red. broj	Županije	Vrste mirovina							
		Najniža mirovina čl.31. st.3. ZOPHBDR/2005.		Invalidska		Obiteljska		UKUPNO	
		Broj korisnika	Prosječna mirovina umanjena za porez i prirez	Broj korisnika	Prosječna mirovina umanjena za porez i prirez	Broj korisnika	Prosječna mirovina umanjena za porez i prirez	Broj korisnika	Prosječna mirovina umanjena za porez i prirez
0	1	2	3	4	5	6	7	8	9
1.	Zagrebačka	3	2.047,00	1680	5.441,93	535	7.387,25	2218	5.906,56
2.	Krapinsko-zagorska	0	-	419	5.400,25	67	6.880,42	486	5.604,31
3.	Sisačko-moslavačka	50	2.065,43	2585	5.014,45	593	7.016,40	3228	5.336,54
4.	Karlovačka	10	2.079,60	1532	5.049,77	509	7.132,73	2051	5.552,22
5.	Varaždinska	2	2.047,11	936	5.735,17	161	7.543,79	1099	5.993,41
6.	Koprivničko-križevačka	1	2.047,43	681	5.307,02	132	6.962,01	814	5.571,39
7.	Bjelovarsko-bilogorska	0	-	779	5.328,31	302	7.003,61	1081	5.796,34
8.	Primorsko-goranska	1	2.125,13	1024	5.085,04	322	7.288,91	1347	5.609,68
9.	Ličko-senjska	13	2.069,17	653	5.156,83	237	6.970,38	903	5.588,36
10.	Virovitičko-podravsk	0	-	956	5.008,88	231	7.251,04	1187	5.445,23
11.	Požeško-slavonska	1	2.113,41	967	5.117,19	255	7.593,86	1223	5.631,13
12.	Brodsko-posavska	16	2.077,54	2619	5.195,46	802	7.299,74	3437	5.671,97
13.	Zadarska	24	2.070,53	1943	5.065,15	372	7.467,59	2339	5.416,51
14.	Osječko-baranjska	4	2.083,40	4231	5.039,62	1003	7.300,50	5238	5.470,29
15.	Šibensko-kninska	4	2.063,60	1610	4.932,13	218	7.382,33	1832	5.217,43
16.	Vukovarsko-srijemska	3	2.099,15	3435	5.637,22	1080	7.238,07	4518	6.017,55
17.	Splitsko-dalmatinska	4	2.080,42	6331	4.915,52	857	7.312,74	7192	5.199,60
18.	Istarska	0	-	514	5.658,96	150	7.617,23	664	6.101,34
19.	Dubrovačko-neretvanska	3	2.073,40	1280	4.880,39	302	7.576,97	1585	5.388,87
20.	Međimurska	0	-	282	5.647,51	64	6.953,89	346	5.889,15
21.	Grad Zagreb	0	-	5685	5.555,37	1481	7.515,73	7166	5.960,52
UKUPNO		139	2.070,85	40142	5.208,37	9673	7.310,91	49954	5.606,77
	Središnja služba*	0	-	3	6.603,69	9	6.165,46	12	6.275,02
	Isplata u republike bivše SFRJ	0	-	617	6.375,74	2425	7.538,69	3042	7.302,82
SVEUKUPNO		139	2.070,85	40762	5.226,14	12107	7.355,68	53008	5.704,25

* Članak 88. ZOMO isplata mirovina u inozemstvo, osim isplata u republike bivše SFRJ

Korisnici mirovina prema županijama

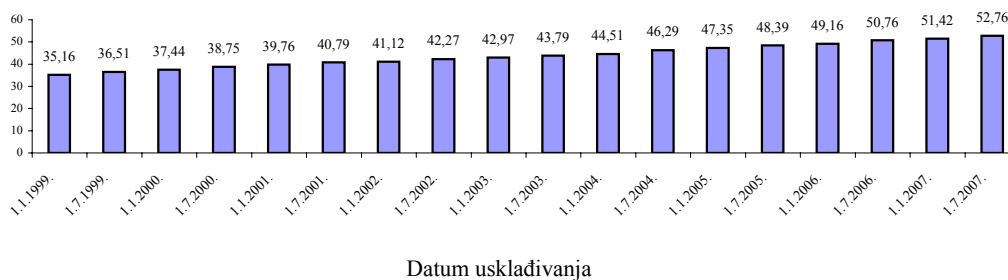


III. AKTUALNA VRIJEDNOST MIROVINE, NAJNIŽA MIROVINA I POSTOTAK USKLAĐIVANJA

Tablica 22.

Datum usklađivanja	Aktualna vrijednost mirovine (AVM)	Svota najniže mirovine za 1 godinu mirovinskog staža (AVNM)	Postotak usklađivanja %	Postotak rasta (%)	
				Plaća	Troškova života
0	1	2	3	4	5
1.1.1999.	35,16	34,08	-	-	-
1.7.1999.	36,51	35,39	3,85	4,50	3,20
1.1.2000.	37,44	36,29	2,55	4,40	0,70
1.7.2000.	38,75	37,56	3,50	3,50	3,50
1.1.2001.	39,76	38,54	2,60	2,90	2,30
1.7.2001.	40,79	39,54	2,60	2,10	3,10
1.1.2002.	41,12	39,86	0,80	1,30	0,30
1.7.2002.	42,27	40,98	2,80	3,60	2,00
1.1.2003.	42,97	41,66	1,65	3,50	-0,20
1.7.2003.	43,79	42,45 (za mir.staž >30 god. AVNM = 21,23)	1,90	1,70	2,10
1.1.2004.	44,51	43,15 (za mir.staž >30 god. AVNM = 21,58)	1,65	2,50	0,80
1.7.2004.	46,29	44,88 (za mir.staž >30 god. AVNM = 22,44)	4,00	4,00	-
1.1.2005.	47,35	45,91 (za mir.staž >30 god. AVNM = 22,96)	2,30	2,30	-
1.7.2005.	48,39	46,92 (za mir.staž >30 god. AVNM = 23,46)	2,20	2,20	-
1.1.2006.	49,16	47,67 (za mir.staž >30 god. AVNM = 23,84)	1,6	2,3	Indeks potrošačkih cijena 0,9
1.7.2006.	50,76	49,22 (za mir.staž >30 god. AVNM = 24,61)	3,25	3,7	2,8
1.1.2007.	51,42	49,86 (za mir.staž >30 god. AVNM = 24,93)	1,30	2,60	-
1.7.2007.	52,76	51,16 (za mir.staž >30 god. AVNM = 25,58)	2,6	3,3	1,9

Kretanje aktualne vrijednosti mirovine



IV. DOPLATAK ZA DJECU

KORISNICI DOPLATKA ZA DJECU I BROJ DJECE PREMA GODINAMA

Tablica 23. Stanje: 31. prosinca

Godina	Broj korisnika	Lančani indeks	Broj djece	Lančani indeks
0	1	2	3	4
1991.	194022	110,8	365469	109,2
1992.	208414	107,4	394034	107,8
1993.	210119	100,8	388858	98,7
1994.	204975	97,6	378434	97,3
1995.	199775	97,5	370150	97,8
1996.	196962	98,6	365202	98,7
1997.	201853	102,5	377651	103,4
1998.	203690	100,9	384547	101,8
1999.	207800	102,0	391571	101,8
2000.	244682	117,7	466357	119,1
2001.	332705	136,0	628654	134,8
2002.	271949	81,7	513369	81,7
2003.	259911	95,6	490884	95,6
2004.	247219	95,1	466545	95,0
2005.	236986	95,9	445954	95,6
2006.	221288	93,4	416177	93,3

PROSJEK BROJA KORISNIKA, DJECE I PROSJEČNE SVOTE DOPLATKA ZA DJECU

Tablica 23a.

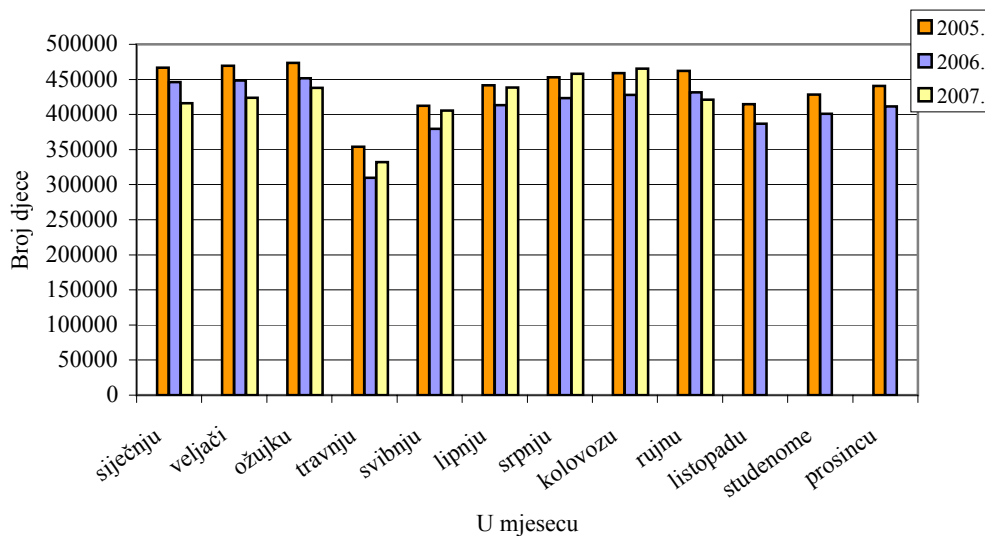
	Prosjeck				
	2003.	2004.	2005.	2006.	I.-IX. 2007.
0	1	2	3	4	5
Broj korisnika	256491	243442	231751	216828	224054
Broj djece	487627	462915	439616	410938	427484
Svota doplatka za djecu bez sredstava isplate za prethodne mjesece	254,84	255,41	257,90	261,12	340,91
Svota doplatka za djecu sa sredstvima isplate za prethodne mjesece	265,37	266,86	271,37	275,45	363,79

**KRETANJE BROJA KORISNIKA DOPLATKA ZA DJECU
I BROJA DJECE PREMA MJESECIMA**

Tablica 24.

Red. broj	U mjesecu	Godine							
		2005.		2006.		2007.		Indeks broja djece 2006. 2005.	Indeks broja djece 2007. 2006.
		Broj korisnika	Broj djece	Broj korisnika	Broj djece	Broj korisnika	Broj djece		
0	1	2	3	4	5	6	7	8	9
1.	siječnju	247219	466545	236986	445954	221288	416177	95,59	93,32
2.	veljači	248782	469561	238115	448497	225291	423757	95,51	94,48
3.	ožujku	250680	473569	239384	451678	231680	437976	95,38	96,97
4.	travnju	184619	354175	162246	309839	172883	332330	87,48	107,26
5.	svibnju	214297	412341	197266	379686	210426	405431	92,08	106,78
6.	lipnju	229541	441505	214906	413426	228174	438512	93,64	106,07
7.	srpnju	235736	452990	220037	423207	238639	457990	93,43	108,22
8.	kolovožu	238922	458728	222676	427863	242724	465310	93,27	108,75
9.	rujnu	240831	462068	224823	431599	230292	420950	93,41	97,53
10.	listopadu	225434	414815	210543	386807			93,25	0,00
11.	studenome	230181	428357	215561	401172			93,65	0,00
12.	prosincu	234768	440733	219392	411561			93,38	0,00

Kretanje broja djece korisnika doplatka



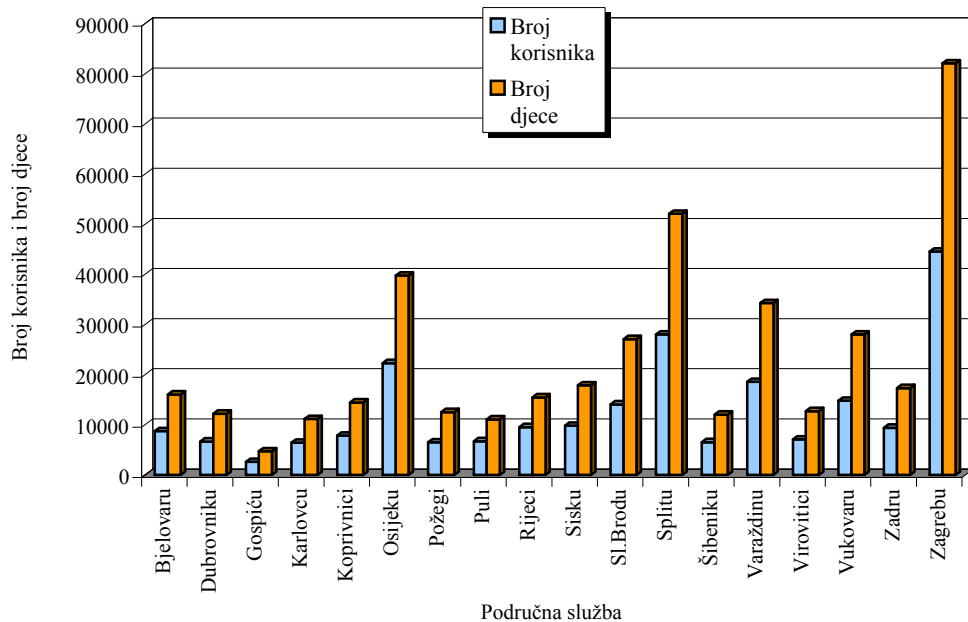
**BROJ KORISNIKA DOPLATKA ZA DJECU, BROJ DJECE I PROSJEČNA
MJESEČNA SVOTA DOPLATKA PREMA PODRUČNIM SLUŽBAMA**

Tablica 25.

Stanje: 30. rujna 2007.

Red. broj	Područna služba u	Broj korisnika	Broj djece	Prosječna mjesečna svota doplatka
0	1	2	3	4
1.	Bjelovaru	8739	16047	344,46
2.	Dubrovniku	6670	12222	350,94
3.	Gospiću	2597	4718	332,20
4.	Karlovcu	6454	11160	327,42
5.	Koprivnici	7852	14466	340,84
6.	Osijeku	22319	39775	334,05
7.	Požegi	6507	12518	348,36
8.	Puli	6742	11052	333,20
9.	Rijeci	9520	15481	334,57
10.	Sisku	9826	17865	344,06
11.	Sl.Brodu	14072	27088	353,60
12.	Splitu	28007	52098	356,93
13.	Šibeniku	6547	12017	342,32
14.	Varaždinu	18572	34280	333,80
15.	Virovitici	7081	12724	342,19
16.	Vukovaru	14812	28028	350,00
17.	Zadru	9408	17310	333,76
18.	Zagrebu	44567	82101	347,65
UKUPNO		230292	420950	344,07

Napomena: Podaci za Područnu službu u Čakovcu, koja je djelomično u funkciji, uključeni su u podatke Područne službe u Varaždinu, a podaci za Područnu službu u Zaboku, koja još nije u funkciji, uključeni su u podatke Područne službe u Zagrebu.



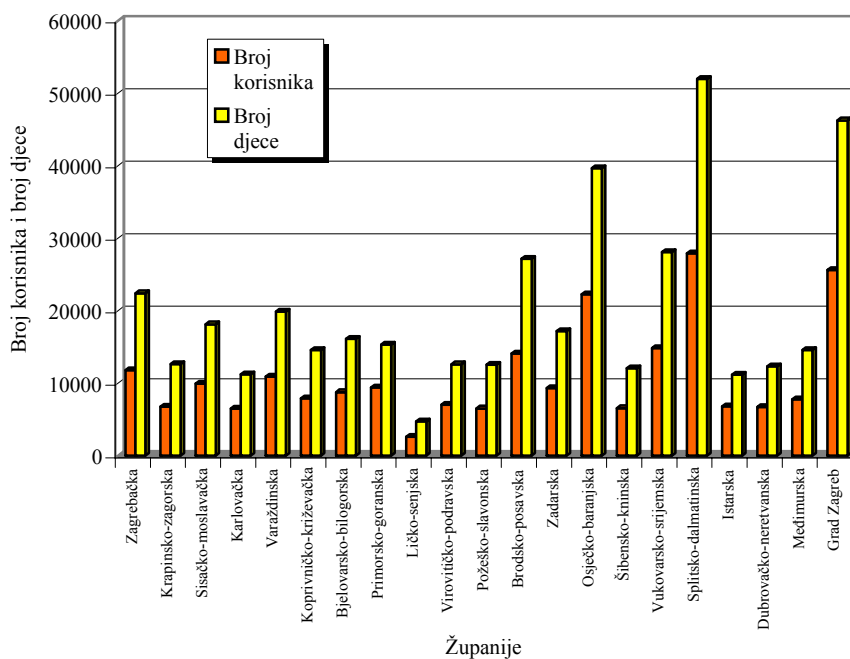
**BROJ KORISNIKA DOPLATKA ZA DJECU, BROJ DJECE I PROSJEČNA
MJESEČNA SVOTA DOPLATKA PREMA ŽUPANIJAMA**

Tablica 26.

Stanje: 30. rujna 2007.

Red. broj	Županija	Broj korisnika	Broj djece	Prosječna mjesečna svota doplatka
0	1	2	3	4
1.	Zagrebačka	11788	22427	344,35
2.	Krapinsko-zagorska	6768	12649	331,83
3.	Sisačko-moslavačka	9969	18141	343,96
4.	Karlovačka	6504	11242	327,44
5.	Varaždinska	10911	19891	325,83
6.	Koprivničko-križevačka	7909	14570	341,08
7.	Bjelovarsko-bilogorska	8781	16129	344,37
8.	Primorsko-goranska	9428	15340	334,98
9.	Ličko-senjska	2618	4749	332,48
10.	Virovitičko-podravski	7025	12621	341,94
11.	Požeško-slavonska	6529	12559	348,47
12.	Brodsko-posavska	14104	27168	353,76
13.	Zadarska	9343	17194	333,69
14.	Osječko-baranjska	22272	39670	333,96
15.	Šibensko-kninska	6576	12069	342,40
16.	Vukovarsko-srijemska	14857	28113	350,08
17.	Splitsko-dalmatinska	27943	52008	357,07
18.	Istarska	6822	11208	333,22
19.	Dubrovačko-neretvanska	6745	12338	350,44
20.	Međimurska	7776	14591	344,43
21.	Grad Zagreb	25624	46273	353,50
UKUPNO		230292	420950	344,07

Broj korisnika i broj djece prema županijama



Rječnik kratica koje se koriste u "Statističkim informacijama Hrvatskog zavoda za mirovinsko osiguranje"

- ZOMO** – Zakon o mirovinskom osiguranju ('Narodne novine', broj 102/98., 127/00., 59/01., 09/01., 147/02., 117/03., 30/04., 177/04., 92/05 i 79/07)
- ZOMIO** – Zakon o mirovinskom i invalidskom osiguranju (primjenjivao se do 31. prosinca 1998., 'Narodne novine', broj 26/83., 5/86., 42/87., 34/89., 57/89., 40/91., 26/93., 96/93. i 44/94.)
- ZOMIOVO** – Zakon o mirovinskom i invalidskom osiguranju vojnih osiguranika (primjenjivao se do 1. siječnja 1999., 'Narodne novine', broj 53/91., 73/91., 18/92., 71/92., 26/93. i 96/93.)
- ZAKON O PRAVIMA DVO, PS i OSO** – Zakon o pravima iz mirovinskog osiguranja djelatnih vojnih osoba, policijskih službenika i ovlaštenih službenih osoba ('Narodne novine', broj 128/99., 129/00., 16/01. i 22/02.)
- ZOPHBDR** – Zakon o pravima hrvatskih branitelja iz Domovinskog rata i članova njihovih obitelji ('Narodne novine', broj 174/04., 92/05. i 107/07)
- AVM** – Aktualna vrijednost mirovine - utvrđena vrijednost mirovine za jedan osobni bod, radi određivanja mirovine i usklađivanja mirovine i ostalih prava iz mirovinskog osiguranja, od 1. srpnja 2007. iznosi 52,76 kn.
- AVNM** – Svota najniže mirovine za jednu godinu mirovinskog staža. Od 1. srpnja 2007. najniža mirovina iznosi 51,16 kn za jednu godinu mirovinskog staža osiguranika za razdoblje do navršenih 30 godina mirovinskog staža, a od 31 godine mirovinskog staža - najniža mirovina iznosi 25,58 kn za godinu navršenoga mirovinskog staža.

Osnovni pojmovi iz mirovinskog osiguranja prema abecedi

Aktualna vrijednost mirovine

Aktualna vrijednost mirovine se od 1. siječnja 2006. (Zakon o izmjenama i dopunama Zakona o mirovinskom osiguranju NN, br. 92/05.) utvrđuje tako da se za svako polugodište aktualna vrijednost mirovine uskladi po stopi koja se dobije kao polovica zbroja stope promjene prosječnog indeksa potrošačkih cijena u prethodnom polugodištu i stope promjene prosječne bruto plaće svih zaposlenih u Republici Hrvatskoj u prethodnom polugodištu u odnosu na polugodište koje mu prethodi.

Hrvatska vojska

Pripadnici Hrvatske vojske su korisnici starosne, invalidske ili obiteljske mirovine, koji su ostvarili pravo na mirovinu prema Zakonu o pravima iz mirovinskog osiguranja djelatnih vojnih osoba i ovlaštenih službenih osoba ("Narodne novine", broj 128/99., 129/00., 16/01., i 22/02.), posebnih i povoljnijih propisa o pravu na mirovinu djelatnih vojnih osoba koji su u svojstvu djelatne vojne osobe ili člana obitelji djelatne vojne osobe.

Hrvatski branitelji

Hrvatski branitelji su osobe koje su stekle pravo na obiteljsku ili invalidsku mirovinu, te privremenu naknadu, prema posebnom Zakonu o pravima hrvatskih branitelja iz Domovinskog rata i članova njihovih obitelji ("Narodne novine", broj 174/04., 92/05. i 107/07) i ranije važećim propisima, prema kojima su ostvarili pravo u svojstvu hrvatskog branitelja ili člana obitelji hrvatskog branitelja.

Odlukom o visini najniže mirovine hrvatskom branitelju iz Domovinskog rata za 2007. godinu ("Narodne novine", broj 34. od 30. ožujka 2007.), u skladu s čl. 31. st. 3. Zakona o pravima hrvatskih branitelja iz Domovinskog rata i članova njihovih obitelji, na temelju službenih podataka Državnog zavoda za statistiku o visini mjesečne neto plaće u 2006. godini, propisana je visina najniže mirovine hrvatskom branitelju iz Domovinskog rata za 2005. godinu. Najniža mirovina iznosi 45% od osnovice prosječne plaće za 2005. godinu, odnosno 2071,35 kn.

Invalidska mirovina zbog opće nesposobnosti za rad

Invalidska mirovina zbog opće nesposobnosti za rad (članak 34. stavak 2. ZOMO) je invalidska mirovina ostvarena zbog gubitka sposobnosti za rad.

Invalidska mirovina zbog profesionalne nesposobnosti za rad

Invalidska mirovina zbog profesionalne nesposobnosti za rad (članak 34. stavak 1. ZOMO) utvrđuje se kada je kod osiguranika smanjena radna sposobnost za više od polovice u odnosu na tjelesno i fizički zdravog osiguranika iste ili slične naobrazbe i sposobnosti, a njome su obuhvaćene i bivše naknade zaposlenim i nezaposlenim invalidima rada s preostalom radnom sposobnošću, koji su ostvarili pravo na temelju preostale radne sposobnosti, prema propisima o mirovinskom i invalidskom osiguranju koji su vrijedili do 31. prosinca 1998. te su prevedeni na invalidsku mirovinu prema članku 174. ZOMO-a.

Člankom 174. ZOMO-a propisano je da se korisnicima prava na temelju preostale radne sposobnosti, neposredne opasnosti od invalidnosti i izmijenjene radne sposobnosti, koji su ta prava ostvarili prema propisima koji su važili do 31. prosinca 1998., prevode ta prava od 1. siječnja 1999. po službenoj dužnosti na invalidsku mirovinu zbog profesionalne nesposobnosti za rad. Invalidska mirovina zbog profesionalne nesposobnosti za rad određuje se primjenom mirovinskog faktora 0,8 ako je korisnik nezaposlen, odnosno ako ne obavlja samostalnu djelatnost. Prijašnjem korisniku prava na rad sa skraćenim radnim vremenom za vrijeme zaposlenja (SRV) mirovina je određena primjenom mirovinskog faktora 0,3333. Manjem broju korisnika prava na rad sa skraćenim radnim vremenom uzrok invalidnosti i preostale radne sposobnosti bio je utvrđen kao kumuliran, tj. kao kombinacija ozljede na radu ili profesionalne bolesti i ozljede izvan rada, odnosno bolesti. Da bi se spriječio nepovoljniji položaj tih korisnika u odnosu na korisnike iz članka 80. stavka 1. točke 6. ZOMO-a, kojima se invalidska mirovina zbog profesionalne nesposobnosti za rad, uzrokovane ozljedom na radu ili profesionalnom bolešću za vrijeme zaposlenja ili obavljanja samostalne djelatnosti, određuje primjenom mirovinskog faktora 0,5, pri prevođenju korisnika prava na rad sa skraćenim radnim vremenom s kumuliranim uzrokom invalidnosti i preostale radne sposobnosti uzeta je kombinacija mirovinskog faktora 0,3333 i mirovinskog faktora 0,5 i to u omjerima prema postotku udjela određenog uzroka invalidnosti, pa su tako dobiveni mirovinski faktori od 0,3334 do 0,4999.

Korisnici doplatka za djecu

Korisnik doplatka za djecu je osoba koja koristi to davanje prema Zakonu o doplatku za djecu ("Narodne novine", broj 94/01. i 138/06.). Korisnik može biti roditelj, skrbnik, očuh, maćeha, baka, djed i osoba kojoj je dijete povjereno na čuvanje i odgoj.

Doplatka za djecu (novčano primanje radi potpore uzdržavanja i odgoja djece) koristi se za djecu na redovitom školovanju do kraja školske godine u kojoj su navršila 19 godina života, za djecu s oštećenjem zdravlja do 21 godine života, odnosno do 27 godine za djecu s teže oštećenim zdravljem.

Korisnik doplatka za djecu može biti hrvatski državljanin ili strani državljanin, s trajnim nastanjenjem i najmanje 3 godine neprekidnog prebivališta na teritoriju Republike Hrvatske, te ako ispunjava uvjete dohodovnog cenzusa.

Dana 1. siječnja 2005. stupio je na snagu novi Zakon o pravima hrvatskih branitelja iz Domovinskog rata i članova njihovih obitelji ("Narodne novine", broj 174/04.) u kojem je određeno da djeci smrtno stradalog hrvatskog branitelja iz Domovinskog rata i djeci zatočenih ili nestalih hrvatskih branitelja pripada doplatka za djecu u najvišem predviđenom iznosu, što iznosi 374,18 kn (članak 34.).

Korisnici mirovina i ostalih prava

Korisnici prava su korisnici starosne, invalidske ili obiteljske mirovine, te ostalih davanja koja isplaćuje Hrvatski zavod za mirovinsko osiguranje.

Korisnici prava na mirovinu ostvarenu pod povoljnijim uvjetima

Korisnici koji su pravo na mirovinu ostvarili pod povoljnijim uvjetima su sljedeće osobe:

- sudionici NOR-a; osobe kojima je prema propisima koji su vrijedili do 31. prosinca 1998. određeno razdoblje mirovinskog staža između 6. travnja 1941. i 15. svibnja 1945. uračunato u poseban staž u dvostrukom trajanju i kojima je mirovina određena na poseban način (s povećanjem od 60% i/ili uz zajamčenu osnovicu) u odnosu na ostale osiguranike;
- radnici na određenim poslovima u unutarnjim poslovima i pravosuđu; osobe koje pravo na mirovinu i određivanje mirovine ostvaruju prema Zakonu o pravima iz mirovinskog osiguranja djelatnih vojnih osoba i ovlaštenih službenih osoba; do 31. prosinca 1998. te su osobe ostvarivale mirovinu pod povoljnijim uvjetima prema posebnim propisima sadržanim u ZOMIO;

- pripadnici Hrvatske domovinske vojske; osobe kojima je, prema propisima o mirovinskom i invalidskom osiguranju koji su vrijedili do 31. prosinca 1998., razdoblje između 6. travnja 1941. do 15. svibnja 1945., a nakon toga i u zarobljeništvu, pripadništvo u tadašnjoj vojsci u Hrvatskoj (domobrani) priznato u mirovinski staž u dvostrukom trajanju i mirovina određena na povoljniji način u odnosu na ostale osiguranike;
- bivši politički zatvođenici, osobe kojima je vrijeme provedeno u zatvoru između 1. prosinca 1918. i 8. listopada 1991. priznato u staž osiguranja u dvostrukom trajanju, prema Zakonu o pravima bivših političkih zatvođenika ("Narodne novine", broj 34/95., 164/98. i 109/01.), a mirovina određena na povoljniji način prema tome zakonu u odnosu na druge osiguranike;
- pripadnici bivše JNA; osobe koje su ostvarile pravo na mirovinu u Hrvatskoj, prema Zakonu o ostvarivanju prava iz mirovinskog i invalidskog osiguranja pripadnika bivše JNA ("Narodne novine", broj 96/93.) i članovi njihovih obitelji;
- redoviti članovi HAZU; osobe koje su redoviti članovi Hrvatske akademije znanosti i umjetnosti, kojima se mirovina određivala, odnosno određuje uz dodatak, prema članku 20. Zakona o Hrvatskoj akademiji znanosti i umjetnosti ("Narodne novine", broj 34/91., 43/96. i 150/02.);
- korisnici mirovina članovi Izvršnog vijeća Sabora, Saveznog izvršnog vijeća i administrativno umirovljeni javni službenici, osobe koje su prema propisima o mirovinskom i invalidskom osiguranju, važećima do 31. prosinca 1998. i na temelju odluke tadašnjeg SIV-a ili RIV-a, ostvarile pravo na mirovinu pod povoljnijim uvjetima i/ili im je mirovina određena na povoljniji način od ostalih osiguranika.

Hrvatska vojska, v. pod Hrvatska vojska
Hrvatski branitelji, v. pod Hrvatski branitelji

Minimalna mirovina

Minimalna mirovina je mirovina ostvarena prema propisima koji su vrijedili do 31. prosinca 1998., a ostvarena je:

- kao starosna mirovina s najmanje 40 godina (muškarci) ili 35 godina (žene) navršenoga mirovinskog staža, ili

- kao invalidska mirovina zbog ozljede na radu ili profesionalne bolesti, ili
- kao obiteljska mirovina nakon smrti osiguranika ili korisnika mirovine pod uvjetima iz prethodnih alineja.

Minimalna mirovina se u navedenim slučajevima određivala kada je mirovina određena prema općim propisima o mirovinskom i invalidskom osiguranju iznosila manje od svote određene za minimalnu mirovinu.

Najniža mirovina

Najniža mirovina se (prema ZOMO, od 1. siječnja 1999. – članak 82.) određuje u visini najniže svote mirovine za jednu godinu navršenoga mirovinskog staža (v. pod III. Aktualna vrijednost mirovine, najniža mirovina i postotak usklađivanja).

Najviša mirovina

Najviša mirovina, prema propisima o mirovinskom i invalidskom osiguranju koji su vrijedili do 31. prosinca 1998., određivala se u fiksnoj svoti iznad koje se nije isplaćivala tada određena mirovina. Od 1. siječnja 1999. najviša mirovina usklađuje se kao i ostale mirovine.

Prema propisima važećim od 1. siječnja 1999., najviša mirovina ograničena je na 3,8 vrijednosnih bodova po godini mirovinskog staža (3,8 prosječne plaće u Hrvatskoj) za korisnike mirovina ostvarenih prema ZOMO-u (općim propisima). Za hrvatske branitelje i korisnike mirovine određene prema Zakonu o pravima i dužnostima zastupnika u Hrvatskom saboru ("Narodne novine", broj 55/00.), najviša mirovina ograničena je na 7,6 prosječnih vrijednosnih bodova za 40 godina mirovinskog staža.

Osiguranici

Radnici kod pravnih osoba- osobe koje u radnom odnosu obavljaju određene poslove za poslodavca-pravnu osobu i s njima, prema posebnim propisima izjednačene osobe (radnici na bolovanju, zaposleni u hrvatskoj vojsci, detaširani radnici, osobe na profesionalnoj rehabilitaciji, nezaposleni s pravom na mirovinsko osiguranje i dr.), osobe izabrane ili imenovane na određene dužnosti u tijelima vlasti, volonteri i dr. – osobe iz članka 10. ZOMO-a.

Radnici kod fizičkih osoba- osobe koje u radnom odnosu obavljaju određene poslove za poslodavca-fizičku osobu-osobe iz članka 10. stavka 1. ZOMO-a.

Obrtnici- osobe koje obavljaju jednu ili više dopuštenih gospodarskih djelatnosti u svoje ime i za svoj račun i pri tome se mogu koristiti radom drugih osoba, a koje su upisane u obrtni registar (obrtnici i trgovci pojedinci) i članovi uprave trgovačkih društava- osobe iz članka 11. stavka 1. točke 1. i članka 12. ZOMO-a.

Poljoprivrednici- osobe koje su po osnovi obavljanja djelatnosti poljoprivrede i šumarstva obveznici poreza na dohodak i osobe koje obavljaju poljoprivrednu djelatnost kao jedino ili glavno zanimanje-osobe iz članka 11. stavka 4. i članka 12. ZOMO-a.

Samostalne profesionalne djelatnosti- osobe koje u skladu s posebnim propisima obavljaju samostalnu profesionalnu djelatnost, roditelj koji obavlja roditeljsku dužnost u prvoj godini života djeteta i pomorci na stranim brodovima-osobe iz članka 11. stavka 1. točke 2., 3. i 5., članka 15. i članka 16. ZOMO-a.

Osiguranici zaposleni kod međunarodnih organizacija u inozemstvu- hrvatski državljani zaposleni kod međunarodnih organizacija i stranih poslodavaca koji nisu obvezno osigurani prema inozemnim propisima na koje se odnosi međunarodni ugovor o socijalnom osiguranju-osobe iz članka 16. ZOMO-a.

Produženo osiguranje- imaju osobe koje su dobrovoljno osigurane nakon prestanka obveznog mirovinskog osiguranja- osobe iz članka 17. ZOMO-a.

