

NAKLADNIK**HRVATSKI ZAVOD ZA MIROVINSKO OSIGURANJE**

Središnja služba
A. Mihanovića 3, 10000 Zagreb

Za nakladnika

Mile Rukavina

Glavni urednik

Goran Krstičević

Redakcija

mr.sc. Jasenka Dukić, Marica Imprić-Jurić, Ivan Jergović, Ljiljana Marušić, Marijana Šop, Olgica Vlašić-Cikojević, Anđelka Zrinušić

Lektorice

Vlasta Antolić
Boška Žedelj

Adresa uredništva

A. Mihanovića 3, 10000 Zagreb
telefon: 01/4595-156, telefaks: 01/4595-168
elektronička pošta: statisticke.informacije@mirovinsko.hr
www.mirovinsko.hr

Tisak

Željeznička tiskara d.o.o.
Petrinjska 87, 10000 Zagreb

Naklada

500 primjeraka

"Statističke informacije Hrvatskog zavoda za mirovinsko osiguranje"
tiskaju se tromjesečno.

Molimo korisnike da pri korištenju podataka navedu izvor

ISSN 1334-806X

Zagreb, veljača 2008.

PREDGOVOR

Radi što bolje informiranosti i dostupnosti statističkih podataka Hrvatskog zavoda za mirovinsko osiguranje svim zainteresiranim korisnicima, u 2003. godini pokrenut je projekt izdavanja biltena sa statističkim podacima koji se vode i obrađuju u Zavodu. Prvi broj 'Statističkih informacija Hrvatskog zavoda za mirovinsko osiguranje' tiskan je u svibnju 2003., i do broja 8 iz 2003. izlazio je kao mjesečnik, a nakon toga tromjesečno.

U biltenu "Statističke informacije Hrvatskog zavoda za mirovinsko osiguranje" objavljuju se statistički podaci iz područja mirovinskog osiguranja i doplatka za djecu u Republici Hrvatskoj. Radi cjelovitijeg pregleda kretanja na području mirovinskog osiguranja i doplatka za djecu, objavljuju se i višegodišnji podaci o korisnicima, osiguranicima i doplatku za djecu.

U ovom broju "Statističkih informacija Hrvatskog zavoda za mirovinsko osiguranje" sadržani su podaci o osiguranicima u obveznom mirovinskom osiguranju na temelju generacijske solidarnosti prema godinama, osnovama osiguranja, spolu, djelatnostima, županijama i područnim službama Zavoda. Isto tako, dan je pregled korisnika prava iz mirovinskog osiguranja prema godinama i osnovama osiguranja, prosječnoj mirovini, prema vrstama mirovina, korisnicima najviše i najniže mirovine, korisnicima mirovina koji su pravo ostvarili prema povoljnijim uvjetima, prosječnom mirovinskom stažu te prosječnoj dobi korisnika mirovina i broju korisnika mirovina prema područnim službama i županijama, te ostalom.

Uvršteni su i podaci o aktualnoj vrijednosti mirovine i postotku usklađivanja mirovina od siječnja 1999. do siječnja 2008. U dijelu o doplatku za djecu dani su podaci o broju korisnika doplatka za djecu i broju djece prema godinama (stanje na dan 31. prosinca od 1991. do 2007. godine), prosječnom broju korisnika, djece i prosječnim svotama doplatka za djecu (za razdoblje od 2003. do razdoblja I.- XII. 2007.), te kretanjima prema mjesecima (2005.- 2007.), područnim službama i županijama s prosječnom mjesečnom svotom doplatka (stanje 31. prosinca 2007.).

Radi lakšeg snalaženja pripremljen je i pregled osnovnih pojmova iz mirovinskog osiguranja prema abecedi.

Tiskovine Zavoda, uključujući i "Statističke informacije Hrvatskog zavoda za mirovinsko osiguranje" dostupne su i u digitalnom obliku, na internetskoj stranici www.mirovinsko.hr, u potkategoriji "Publikacije".

Zagreb, veljača 2008.

Urednik

Goran Krstičević

SADRŽAJ

	stranica
PREDGOVOR	III.
I. OSIGURANICI U MIROVINSKOM OSIGURANJU GENERACIJSKE SOLIDARNOSTI	
<i>Tablica 1. Osiguranici prema godinama i osnovama osiguranja</i>	1
<i>Tablica 2. Broj osiguranika prema osnovama osiguranja i spolu</i>	2
<i>Tablica 3. Osiguranici prema osnovama osiguranja i dobi</i>	3
<i>Tablica 4. Osiguranici prema djelatnostima i spolu</i>	4
<i>Tablica 5. Osiguranici prema područnim službama i osnovama osiguranja</i>	5
<i>Tablica 6. Osiguranici prema županijama i osnovama osiguranja</i>	6
<i>Tablica 7. Kretanje broja osiguranika prema mjesecima</i>	7
<i>Tablica 7a. Osiguranici prema dobnim skupinama i spolu</i>	8
II. KORISNICI PRAVA	
<i>Tablica 8. Korisnici mirovina prema godinama i osnovama osiguranja</i>	9
<i>Tablica 9. Korisnici mirovina prema Zakonu o mirovinskom osiguranju</i>	10
<i>Tablica 9a. Hrvatska vojska</i>	10
<i>Tablica 9b. Hrvatski branitelji i privremene naknade hrvatskih branitelja</i>	10
<i>Tablica 10. Korisnici mirovina i visine mirovina prema vrstama mirovina</i>	11
<i>Tablica 10a. Korisnici mirovina i visine mirovina prema vrstama mirovina, koji su ostvarili pravo na mirovinu do 31.12.1998.</i>	12
<i>Tablica 10b. Korisnici mirovina i visine mirovina prema vrstama mirovina, koji su ostvarili pravo na mirovinu od 1.1.1999.</i>	13
<i>Tablica 10c. Korisnici mirovina i visine mirovina prema vrstama mirovina, kojima je mirovina određena prema Zakonu o pravima DVO, PS i OSO</i>	14
<i>Tablica 10d. Korisnici mirovina i visine mirovina prema vrstama mirovina, kojima je mirovina određena prema ZOPHBDR</i>	15
<i>Tablica 11. Korisnici mirovina prema Zakonu o mirovinskom osiguranju</i>	16
<i>Tablica 11a. Hrvatska vojska</i>	16
<i>Tablica 11b. Hrvatski branitelji i privremene naknade hrvatskih branitelja</i>	16
<i>Tablica 12. Prosječne mirovine umanjene za porez i prirez</i>	17
<i>Tablica 12a. Prosječne mirovine Hrvatske vojske umanjene za porez i prirez</i>	17
<i>Tablica 12b. Prosječne mirovine hrvatskih branitelja umanjene za porez i prirez</i>	17
<i>Tablica 13. Kretanje ukupnog broja korisnika mirovina prema mjesecima</i>	18
<i>Tablica 13a. Korisnici mirovina prema dobnim skupinama i spolu</i>	19
<i>Tablica 13b. Korisnici mirovina prema dobnim skupinama i spolu, kojima je mirovina određena prema Zakonu o pravima DVO, PS i OSO</i>	20

SADRŽAJ

	stranica
Tablica 13c. Korisnici mirovina prema dobnim skupinama i spolu, kojima je mirovina određena prema ZOPHBDR	21
Tablica 13d. Korisnici mirovina prema godinama mirovinskog staža i spolu	22
Tablica 13e. Korisnici mirovina prema godinama mirovinskog staža i spolu, kojima je mirovina određena prema Zakonu o pravima DVO, PS i OSO	23
Tablica 13f. Korisnici mirovina prema godinama mirovinskog staža i spolu, kojima je mirovina određena prema ZOPHBDR	24
Tablica 14. Broj korisnika invalidskih mirovina i prosječne mjesečne mirovine	25
Tablica 15. Korisnici najviše mirovine ostvarene prema ZOMIO koji se primjenjivao do 31. prosinca 1998.	26
Tablica 15a. Korisnici minimalne mirovine prema ZOMIO koji se primjenjivao do 31. prosinca 1998.	26
Tablica 15b. Korisnici najviše mirovine ostvarene prema Zakonu o najvišoj mirovini	26
Tablica 15c. Korisnici najniže mirovine	26
Tablica 16. Korisnici mirovina koji su pravo na mirovinu ostvarili pod povoljnijim uvjetima	27
Tablica 16a. Korisnici mirovina koji su pravo na mirovinu ostvarili prema općim propisima	27
Tablica 17. Korisnici ostalih prava iz mirovinskog osiguranja	28
Tablica 17a. Naknada za tjelesno oštećenje ostvarena prema ZOMIO koji se primjenjivao do 31. prosinca 1998.	28
Tablica 17b. Naknada za tjelesno oštećenje prema ZOMO	28
Tablica 17c. Naknada za tjelesno oštećenje ostvarena prema ZOMIO i ZOMO	28
Tablica 17d. Doplati za tuđu njegu i pomoć ostvaren prema ZOMIO koji se primjenjivao do 31. prosinca 1998.	28
Tablica 18. Prosječni mirovinski staž korisnika mirovina	29
Tablica 18a. Prosječni mirovinski staž korisnika mirovina koji su mirovinu ostvarili u 2007. - novi korisnici	29
Tablica 18b. Navršene godine života korisnika mirovina koji su mirovinu ostvarili u 2007. - novi korisnici	29
Tablica 18c. Broj godina korištenja prava na mirovinu	29
Tablica 18d. Prosječna dob korisnika mirovina prema vrstama mirovina	29
Tablica 18e. Korisnici mirovina koji su prvi put ostvarili pravo na mirovinu u 2007. godini (1.1.-31.12.2007.)- novi korisnici	30
Tablica 18f. Korisnici mirovina koji su prvi put ostvarili pravo na mirovinu u 2007. godini (1.1.-31.12.2007.)- novi korisnici- bez korisnika mirovina koji su mirovinu ostvarili prema međunarodnim ugovorima	30
Tablica 19. Korisnici mirovina prema Zakonu o mirovinskom osiguranju, vrstama mirovine, spolu, prosječnoj mirovini i prosječnom stažu	31
Tablica 19a. Korisnici mirovina prema vrstama, spolu, prosječnoj mirovini i prosječnom stažu prema Zakonu o pravima DVO, PS i OSO	31
Tablica 19b. Korisnici mirovina prema vrstama, spolu, prosječnoj mirovini i prosječnom stažu prema ZOPHBDR	31

SADRŽAJ

stranica

Tablica 20. Ukupan broj korisnika mirovina prema Zakonu o mirovinskom osiguranju, vrstama mirovina i područnim službama	32
Tablica 20a. Ukupan broj korisnika mirovina prema Zakonu o pravima DVO, PS i OSO, vrstama mirovina i područnim službama	33
Tablica 20b. Ukupan broj korisnika mirovina prema ZOPHBDR, vrstama mirovina i područnim službama	34
Tablica 21. Ukupan broj korisnika mirovina prema Zakonu o mirovinskom osiguranju, vrstama mirovina i županijama	35
Tablica 21a. Ukupan broj korisnika mirovina prema Zakonu o pravima DVO, PS i OSO, vrstama mirovina i županijama	36
Tablica 21b. Ukupan broj korisnika mirovina prema ZOPHBDR, vrstama mirovina i županijama	37
III. AKTUALNA VRIJEDNOST MIROVINE I POSTOTAK USKLAĐIVANJA	
Tablica 22. Aktualna vrijednost mirovine (AVM), najniža mirovina (AVNM) i postotak usklađivanja	38
IV. DOPLATAK ZA DJECU	
Tablica 23. Korisnici doplatka za djecu i broj djece prema godinama	39
Tablica 23a. Prosjek broja korisnika, djece i prosječne svote doplatka za djecu	39
Tablica 24. Kretanje broja korisnika doplatka za djecu i broja djece prema mjesecima	40
Tablica 25. Broj korisnika doplatka za djecu, broj djece i prosječna mjesečna svota doplatka prema područnim službama	41
Tablica 26. Broj korisnika doplatka za djecu, broj djece i prosječna mjesečna svota doplatka prema županijama	42
Rječnik kratica koje se koriste u "Statističkim informacijama Hrvatskog zavoda za mirovinsko osiguranje"	43
Osnovni pojmovi iz mirovinskog osiguranja prema abecedi	44

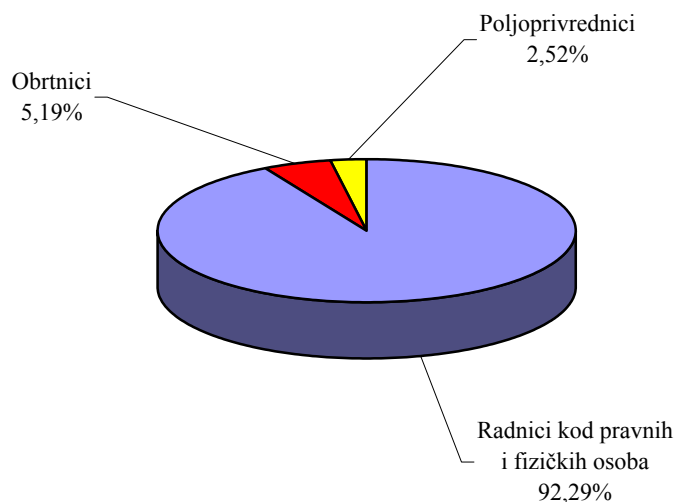
I. OSIGURANICI U SUSTAVU GENERACIJSKE SOLIDARNOSTI**OSIGURANICI PREMA GODINAMA I OSNOVAMA OSIGURANJA**

Tablica 1.

Stanje: 31. prosinca

Godina	Radnici kod pravnih i fizičkih osoba (bivši Fond radnika)		Obrtnici (bivši Fond samost.privrednika)		Poljoprivrednici (bivši Fond ind.poljoprivrednika)		Ukupno	
	Broj osiguranika	Lančani indeks	Broj osiguranika	Lančani indeks	Broj osiguranika	Lančani indeks	Broj osiguranika	Lančani indeks
0	1	2	3	4	5	6	7	8
1991.	1555734	92,4	68535	99,7	214996	99,1	1839265	93,4
1992.	1442406	92,7	66000	96,3	216386	100,6	1724792	93,8
1993.	1410638	97,8	66726	101,1	220774	102,0	1698138	98,5
1994.	1384594	98,2	73461	110,1	163846	74,2	1621901	95,5
1995.	1340951	96,8	77549	105,6	149481	91,2	1567981	96,7
1996.	1267650	94,5	81095	104,6	130230	87,1	1478975	94,3
1997.	1270226	100,2	79962	98,6	118750	91,2	1468938	99,3
1998.	1282576	101,0	80021	100,1	108912	91,7	1471509	100,2
1999.	1239200	96,6	76629	95,8	90262	82,9	1406091	95,6
2000.	1224178	98,8	77331	100,9	79001	87,5	1380510	98,2
2001.	1249709	102,1	78783	101,9	73610	93,2	1402102	101,6
2002.	1274293	102,0	80471	102,1	67217	91,3	1421981	101,4
2003.	1301994	102,2	82775	102,9	59226	88,1	1443995	101,5
2004.	1324474	101,7	83840	101,3	51791	87,4	1460105	101,1
2005.	1368402	103,3	83749	99,9	46726	90,2	1498877	102,7
2006.	1412215	103,2	82736	98,8	43219	92,5	1538170	102,6
2007.	1457676	103,2	81963	99,1	39824	92,1	1579463	102,7

Napomena: Do 1994. iskazani su podaci o svim osiguranicima poljoprivrednicima registriranim u matičnoj evidenciji osiguranika, a od 1994. iskazani su podaci o osiguranicima poljoprivrednicima za koje se obavlja zaduženje i naplata doprinosa.

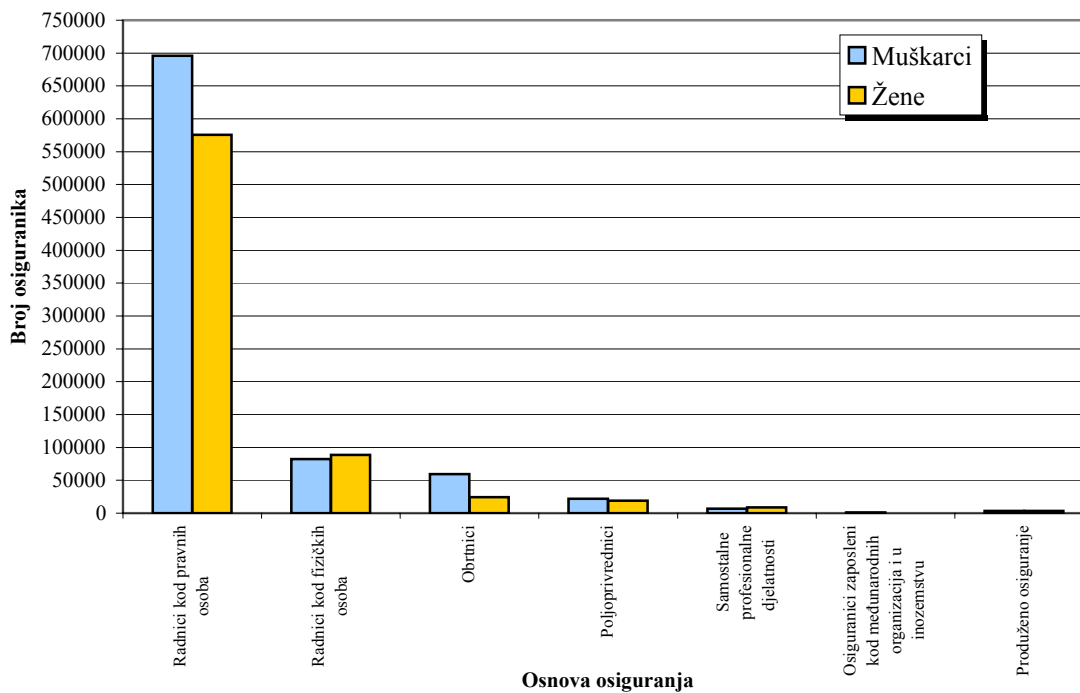
Struktura osiguranika prema osnovama osiguranja-2007. godina

BROJ OSIGURANIKA PREMA OSNOVAMA OSIGURANJA I SPOLU

Tablica 2.

Red. broj	Osnova osiguranja	Prosječan broj u razdoblju 1.1.-31.12.2007.			Stanje 31.12.2007.		
		Muškarci	Žene	Ukupno	Muškarci	Žene	Ukupno
0	1	2	3	4	5	6	7
1.	Radnici kod pravnih osoba	686123	568315	1254438	696210	575962	1272172
2.	Radnici kod fizičkih osoba	79997	85757	165754	78910	83821	162731
3.	Obrtnici	58814	24010	82824	58304	23659	81963
4.	Poljoprivrednici	20810	18079	38889	21235	18589	39824
5.	Samostalne profesionalne djelatnosti	6744	8918	15662	6742	8635	15377
6.	Osiguranci zaposleni kod međunarodnih organizacija u inozemstvu	792	26	818	773	25	798
7.	Produženo osiguranje	3478	3342	6820	3400	3198	6598
UKUPNO		856758	708447	1565205	865574	713889	1579463

Osiguranci prema osnovama osiguranja i spolu



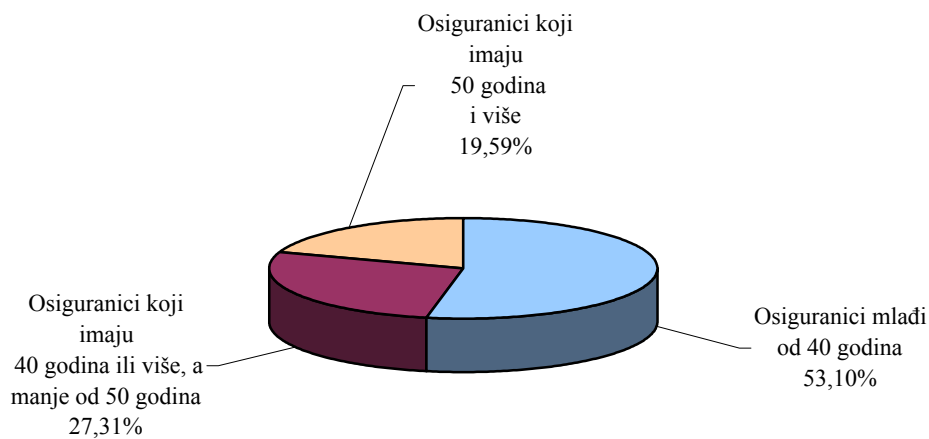
OSIGURANICI PREMA OSNOVAMA OSIGURANJA I DOBI

Tablica 3.

Stanje: 31. prosinca 2007.

Red. broj	Osnova osiguranja	Osiguranici mlađi od 40 godina	Osiguranici koji imaju 40 godina ili više, a manje od 50 godina	Osiguranici koji imaju 50 godina i više	Ukupno
0	1	2	3	4	5
1.	Radnici kod pravnih osoba	669429	357013	245730	1272172
2.	Radnici kod fizičkih osoba	120380	29691	12660	162731
3.	Obrtnici	34860	26653	20450	81963
4.	Poljoprivrednici	6653	10771	22400	39824
5.	Samostalne profesionalne djelatnosti	5375	4750	5252	15377
6.	Osiguranici zaposleni kod međunarodnih organizacija i u inozemstvu	158	267	373	798
7.	Produženo osiguranje	1844	2160	2594	6598
UKUPNO		838699	431305	309459	1579463

Struktura osiguranika prema dobi



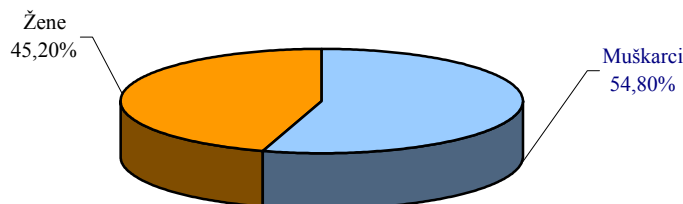
OSIGURANICI PREMA DJELATNOSTIMA I SPOLU

Tablica 4.

Stanje: 31. prosinca 2007.

Red. broj	Područja	Djelatnosti	Muškarci	Žene	Ukupno
0	1	2	3	4	5
1.	A	Poljoprivreda, lov i šumarstvo	45622	29871	75493
2.	B	Ribarstvo	3715	772	4487
3.	C	Rudarstvo i vađenje	6618	1012	7630
4.	D	Prerađivačka industrija	193833	115346	309179
5.	E	Opskrba električnom energijom, plinom i vodom	21623	5503	27126
6.	F	Građevinarstvo	124945	17776	142721
7.	G	Trgovina, popravak motor. vozila i predmeta za kućanstvo	127778	139247	267025
8.	H	Hoteli i restorani	36710	43404	80114
9.	I	Prijevoz, skladištenje i veze	73932	27319	101251
10.	J	Financijsko posredovanje	16226	32909	49135
11.	K	Poslovanje nekretninama, iznajmljivanja i poslovne usluge	67390	50184	117574
12.	L	Javna uprava, obrana, obvezno socijalno osiguranje	66248	50242	116490
13.	M	Obrazovanje	23599	74365	97964
14.	N	Zdravstvena zaštita i socijalna skrb	20441	73462	93903
15.	O	Ostale društvene, socijalne i osobne uslužne djelatnosti	29453	37793	67246
16.	P	Privatna kućanstva sa zaposlenim osobljem	988	8399	9387
17.	Q	Izvanteritorijalne organizacije i tijela	12	35	47
18.		Nepoznate - neprevedene šifre djelatnosti	6441	6250	12691
UKUPNO			865574	713889	1579463

Struktura osiguranika prema spolu



OSIGURANICI PREMA PODRUČNIM SLUŽBAMA I OSNOVAMA OSIGURANJA

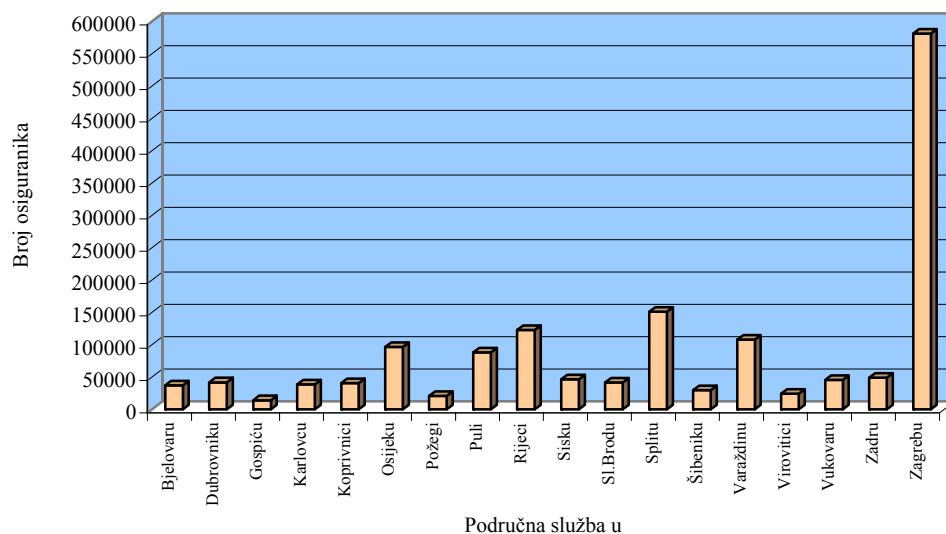
Tablica 5.

Stanje: 31. prosinca 2007.

Red. broj	Područna služba u	Radnici kod pravnih osoba	Radnici kod fizičkih osoba	Obrtnici	Poljoprivrednici	Samostalne profesionalne djelatnosti	Osiguranci zaposleni kod međunarodnih organizacija i u inozemstvu	Produženo osiguranje	Ukupno
0	1	2	3	4	5	6	7	8	9
1.	Bjelovaru	27495	3492	1476	4468	392	1	72	37396
2.	Dubrovniku	33593	4302	2270	905	346	47	482	41945
3.	Gospiću	10473	1971	1153	489	70	12	94	14262
4.	Karlovcu	29994	4930	2216	976	417	9	122	38664
5.	Koprivnici	29625	3498	1501	5658	315	3	163	40763
6.	Osijeku	79395	8870	4040	3010	924	8	223	96470
7.	Požegi	16282	2535	1047	932	188	0	42	21026
8.	Puli	65923	11859	7731	1176	848	46	581	88164
9.	Rijeci	99283	12230	8189	269	1275	391	1053	122690
10.	Sisku	37397	5005	2169	1687	408	4	147	46817
11.	Sl.Brodu	30077	6689	2766	1590	389	1	128	41640
12.	Splitu	119190	19268	8898	1418	1500	89	762	151125
13.	Šibeniku	22985	3915	2338	254	248	28	172	29940
14.	Varaždinu	86137	11887	4550	4646	704	3	166	108093
15.	Virovitici	17131	2842	1120	3105	185	1	38	24422
16.	Vukovaru	32886	6840	2815	2804	326	4	56	45731
17.	Zadru	35982	7124	4053	594	753	82	613	49201
18.	Zagrebu	498324	45474	23631	5843	6089	69	1684	581114
	UKUPNO	1272172	162731	81963	39824	15377	798	6598	1579463

Napomena: Podaci za Područnu službu u Čakovcu, koja je djelomično u funkciji, uključeni su u podatke Područne službe u Varaždinu, a podaci za Područnu službu u Zaboku, koja još nije u funkciji, uključeni su u podatke Područne službe u Zagrebu.

Osiguranci prema područnim službama



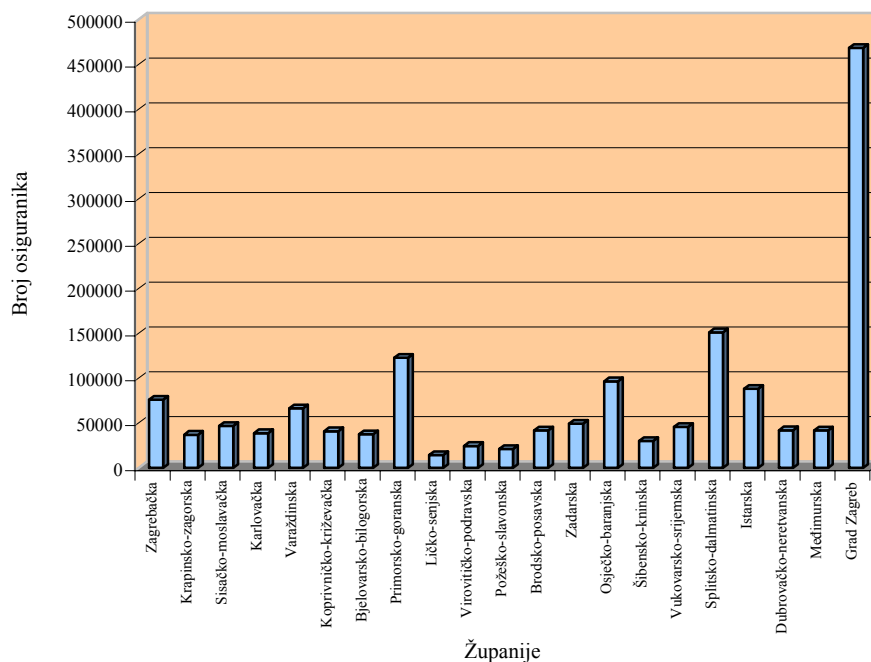
OSIGURANICI PREMA ŽUPANIJAMA I OSNOVAMA OSIGURANJA

Tablica 6.

Stanje: 31. prosinca 2007.

Red. broj	Županija	Radnici kod pravnih osoba	Radnici kod fizičkih osoba	Obrtnici	Poljoprivrednici	Samostalne prof.djelatnosti	Osiguranci zaposleni kod međunarodnih organizacija i u inozemstvu	Produženo osiguranje	Ukupno
0	1	2	3	4	5	6	7	8	9
1.	Zagrebačka	53247	11903	5945	3872	726		5	75991
2.	Krapinsko-zagorska	26177	6423	2728	1201	253		1	36898
3.	Sisačko-moslavačka	37397	5005	2167	1687	408		4	46815
4.	Karlovačka	29994	4930	2215	976	417		9	38663
5.	Varaždinska	52922	7356	2873	2683	479		2	66397
6.	Koprivničko-križevačka	29625	3498	1497	5658	315		3	40759
7.	Bjelovarsko-bilogorska	27495	3492	1479	4468	392		1	37399
8.	Primorsko-goranska	99283	12230	8188	269	1275		391	122689
9.	Ličko-senjska	10473	1971	1158	489	70		12	14267
10.	Virovitičko-podravsk	17131	2842	1122	3105	185		1	24424
11.	Požeško-slavonska	16282	2535	1046	932	188		0	21025
12.	Brodsko-posavska	30077	6689	2768	1590	389		1	41642
13.	Zadarska	35982	7124	4044	594	753		82	49192
14.	Osječko-baranjska	79395	8870	4039	3010	924		8	96469
15.	Šibensko-kninska	22985	3915	2336	254	248		28	29938
16.	Vukovarsko-srijemska	32886	6840	2815	2804	326		4	45731
17.	Splitsko-dalmatinska	119190	19268	8901	1418	1500		89	151128
18.	Istarska	65923	11859	7732	1176	848		46	88165
19.	Dubrovačko-neretvanska	33593	4302	2273	905	346		47	41948
20.	Međimurska	33215	4531	1674	1963	225		1	41693
21.	Grad Zagreb	418900	27148	14963	770	5110		63	468230
	UKUPNO	1272172	162731	81963	39824	15377		798	1579463

Osiguranci prema županijama

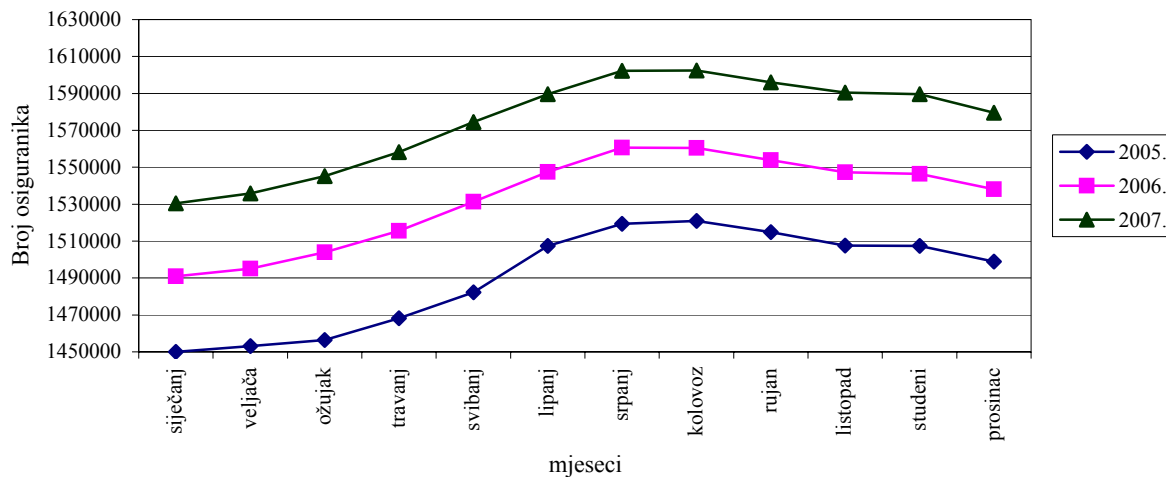


KRETANJE BROJA OSIGURANIKA PREMA MJESECIMA

Tablica 7.

Red. broj	Mjesec	Ukupan broj osiguranika			Indeks 2006. 2005.	Indeks 2007. 2006.
		Godine				
		2005.	2006.	2007.		
0	1	2	3	4	5	6
1.	siječanj	1450059	1490860	1530528	102,8	102,7
2.	veljača	1453101	1495150	1535842	102,9	102,7
3.	ožujak	1456494	1504013	1545187	103,3	102,7
4.	travanj	1468155	1515550	1558168	103,2	102,8
5.	svibanj	1482175	1531247	1574550	103,3	102,8
6.	lipanj	1507441	1547516	1589509	102,7	102,7
7.	srpanj	1519385	1560636	1602188	102,7	102,7
8.	kolovoz	1520847	1560470	1602407	102,6	102,7
9.	rujan	1514878	1553890	1596073	102,6	102,7
10.	listopad	1507623	1547298	1590412	102,6	102,8
11.	studeni	1507389	1546334	1589656	102,6	102,8
12.	prosinac	1498877	1538170	1579463	102,6	102,7

Kretanje broja osiguranika



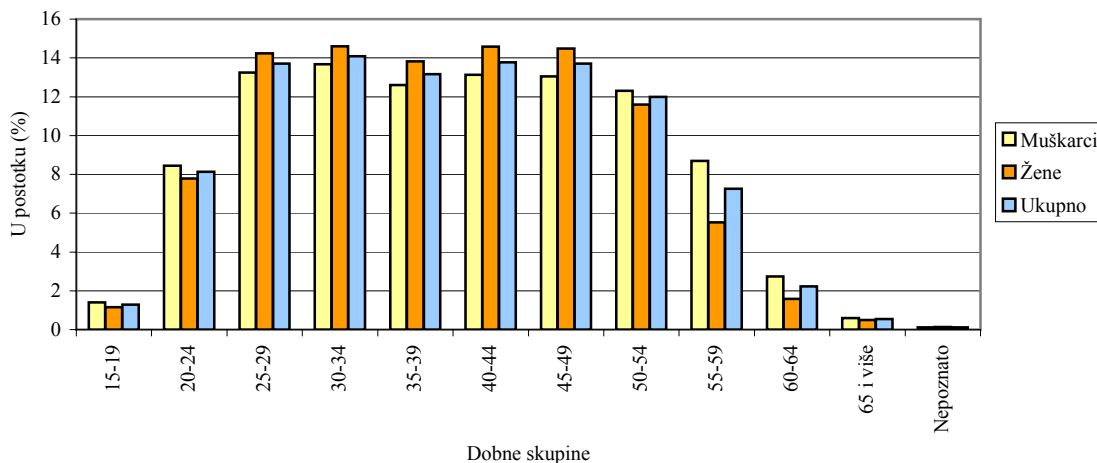
OSIGURANICI PREMA DOBNIM SKUPINAMA I SPOLU

Tablica 7a.

Stanje: 31. prosinca 2007.

Redni broj	DOBNE SKUPINE	MUŠKARCI		ŽENE		UKUPNO	
		Broj osiguranika	%	Broj osiguranika	%	Broj osiguranika	%
0	1	2	3	4	5	6	7
1.	15-19	12122	1,40	8191	1,15	20313	1,29
2.	20-24	73027	8,44	55576	7,78	128603	8,14
3.	25-29	114686	13,25	101628	14,24	216314	13,70
4.	30-34	118339	13,67	104240	14,60	222579	14,09
5.	35-39	109160	12,61	98700	13,83	207860	13,16
6.	40-44	113615	13,13	104083	14,58	217698	13,78
7.	45-49	112972	13,05	103444	14,49	216416	13,70
8.	50-54	106564	12,31	82762	11,59	189326	11,99
9.	55-59	75303	8,70	39429	5,52	114732	7,26
10.	60-64	23637	2,73	11371	1,59	35008	2,22
11.	65 i više	5121	0,59	3549	0,50	8670	0,55
12.	Nepoznato	1028	0,12	916	0,13	1944	0,12
	UKUPNO	865574	100,00	713889	100,00	1579463	100,00

STRUKTURA OSIGURANIKA PREMA DOBNIM SKUPINAMA I SPOLU



II. KORISNICI PRAVA

KORISNICI MIROVINA PREMA GODINAMA I OSNOVAMA OSIGURANJA

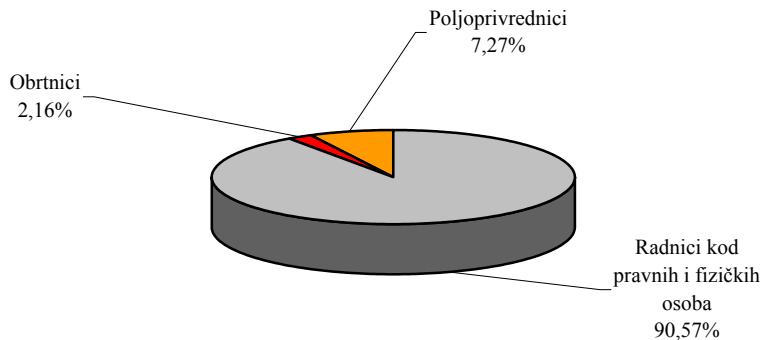
Tablica 8.

Stanje: 31. prosinca

Godina	Radnici kod pravnih i fizičkih osoba (bivši Fond radnika)		Obrtnici (bivši Fond samost. privrednika)		Poljoprivrednici (bivši Fond individualnih poljoprivrednika)		Ukupno	
	Broj korisnika	Lančani indeks	Broj korisnika	Lančani indeks	Broj korisnika	Lančani indeks	Broj korisnika	Lančani indeks
0	1	2	3	4	5	6	7	8
1991.	672052	109,4	15862	100,2	31954	124,6	719868	109,8
1992.	723978	107,7	15447	97,4	35520	111,2	774945	107,7
1993.	740065	102,2	16368	106,0	38378	108,0	794811	102,6
1994.	765024	103,4	17114	104,6	42983	112,0	825121	103,8
1995.	799436	104,5	17663	103,2	48670	113,2	865769	104,9
1996.	813988	101,8	18000	101,9	56750	116,6	888738	102,7
1997.	843697	103,6	18997	105,5	62826	110,7	925520	104,1
1998.	868131	102,9	20226	106,5	66995	106,6	955352	103,2
1999.	924749	106,5	20160	99,7	72892	108,8	1017801	106,5
2000.*	917283	99,2	20273	100,6	80948	111,1	1018504	100,1
2001.	929371	101,3	20355	100,4	82394	101,8	1032120	101,3
2002.	939214	101,1	20737	101,9	82241	99,8	1042192	101,0
2003.	948523	101,0	21355	103,0	84671	103,0	1054549	101,2
2004.	958810	101,1	21958	102,8	84887	100,3	1065655	101,1
2005.	973793	101,6	22528	102,6	84250	99,2	1080571	101,4
2006.	993460	102,0	23476	104,2	83150	98,7	1100086	101,8
2007.	1015766	102,2	24252	103,3	81522	98,0	1121540	102,0

Napomena: *U svibnju 2000. godine prestala je isplata mirovina korisnicima koji su pravo na mirovinu ostvarili u BiH, a 30. travnja 2003. korisnicima koji su pravo na mirovinu ostvarili u Srbiji i Crnoj Gori koje su preuzete prema Zakonu o isplati mirovina korisnicima koji su mirovinu ostvarili u republikama bivše SFRJ ("Narodne novine", br. 96/93.).

Struktura korisnika mirovina prema osnovama osiguranja-2007. godina



**BROJ KORISNIKA MIROVINA I PROSJEČNA MIROVINA
za prosinac 2007. (isplata u siječnju 2008.)**

I. KORISNICI MIROVINA PREMA ZAKONU O MIROVINSKOM OSIGURANJU

Tablica 9.

Vrsta mirovine	Broj korisnika mirovina	Prosječna mirovina umanjena za porez i prirez
0	1	2
Starosna	578486	2.206,06
Invalidska	239972	1.769,04
Obiteljska	235364	1.715,22
UKUPNO	1053822	1.996,92

II. HRVATSKA VOJSKA - prema Zakonu o pravima iz mirovinskog osiguranja djelatnih vojnih osoba, policijskih službenika i ovlaštenih službenih osoba (DVO, PS i OSO)

Tablica 9a.

Vrsta mirovine	Broj korisnika mirovina	Prosječna mirovina umanjena za porez i prirez
0	1	2
Starosna	1877	4.609,00
Invalidska	9037	2.822,92
Obiteljska	430	3.913,73
UKUPNO	11344	3.159,80

**III. HRVATSKI BRANITELJI I PRIVREMENE NAKNADE HRVATSKIH BRANITELJA
(prema ZOPHBDR)**

Tablica 9b.

Vrsta mirovine	Broj korisnika mirovina	Prosječna mirovina umanjena za porez i prirez
0	1	2
Najniža mirovina (čl.31. st.3. ZOPHBDR/2005.)	155	2.072,14
Invalidska	44139	5.150,10
Obiteljska	12080	7.335,18
UKUPNO	56374	5.609,86
Privremene naknade hrvatskih branitelja	187	3.848,50

Prosječna mirovina umanjena za porez i prirez prema Zakonu o porezu na dohodak (NN, br. 177/04) osim obiteljskih mirovina prema članku 9. stavku 1. točki 7. i članku 53. stavku 2. Zakona.

Odnos broja korisnika mirovina i osiguranika je: 1 : 1,41

Udio prosječne mjesečne mirovine (prema ZOMO) u prosječnoj mjesečnoj neto plaći (za prosinac 2007. - 4.958 kn) iznosi 40,28%.

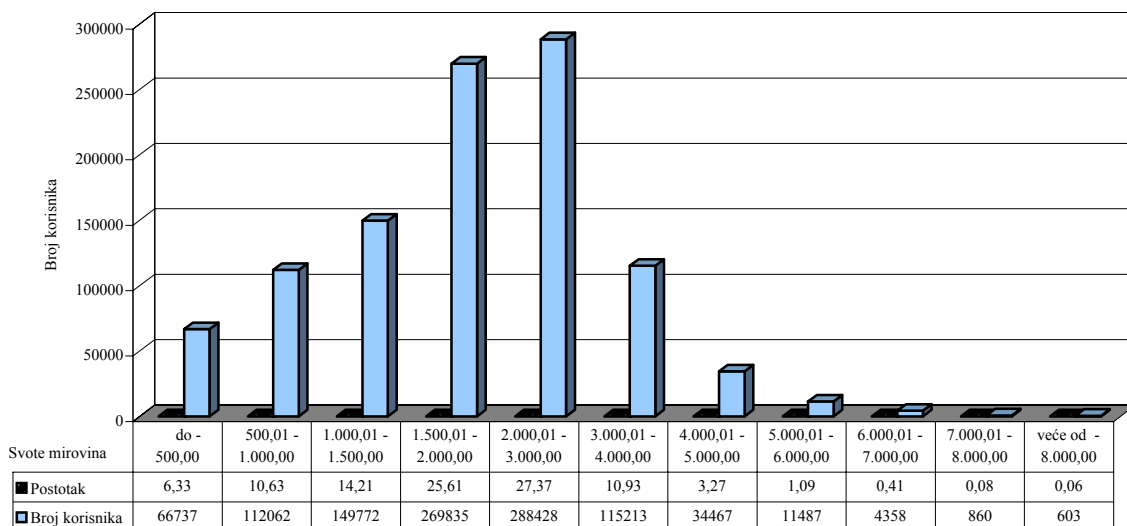
**KORISNICI MIROVINA I VISINE MIROVINA PREMA VRSTAMA MIROVINA
za prosinac 2007. (isplata u siječnju 2008.)**

Tablica 10.

SVOTE MIROVINA	Ukupno		Starosna mirovina		Invalidska mirovina		Obiteljska mirovina	
	Broj korisnika	Prosječna mirovina umanjena za porez i prirrez	Broj korisnika	Prosječna mirovina umanjena za porez i prirrez	Broj korisnika	Prosječna mirovina umanjena za porez i prirrez	Broj korisnika	Prosječna mirovina umanjena za porez i prirrez
0	1	2	3	4	5	6	7	8
do - 500,00	66737	263,48	36094	252,69	19883	271,00	10760	285,80
500,01 - 1.000,00	112062	738,83	57862	725,22	21302	726,05	32898	771,04
1.000,01 - 1.500,00	149772	1.265,64	60966	1.256,71	47058	1.286,61	41748	1.255,03
1.500,01 - 2.000,00	269835	1.731,91	114680	1.743,83	74111	1.720,26	81044	1.725,71
2.000,01 - 3.000,00	288428	2.431,92	179172	2.465,77	56775	2.413,38	52481	2.336,38
3.000,01 - 4.000,00	115213	3.399,66	87504	3.402,64	15180	3.394,84	12529	3.384,71
4.000,01 - 5.000,00	34467	4.405,23	27093	4.410,52	4022	4.395,98	3352	4.373,56
5.000,01 - 6.000,00	11487	5.442,99	10012	5.449,16	1141	5.397,39	334	5.413,70
6.000,01 - 7.000,00	4358	6.322,02	3750	6.322,20	452	6.292,56	156	6.400,95
7.000,01 - 8.000,00	860	7.393,94	797	7.393,52	30	7.339,45	33	7.453,57
veće od - 8.000,00	603	9.528,22	556	9.530,24	18	9.687,04	29	9.390,73
UKUPNO	1053822	1.996,92	578486	2.206,06	239972	1.769,04	235364	1.715,22

Napomena: U broj korisnika mirovina nisu uključeni korisnici mirovina Hrvatske vojske i hrvatskih branitelja.

KORISNICI MIROVINA PREMA SVOTAMA MIROVINA



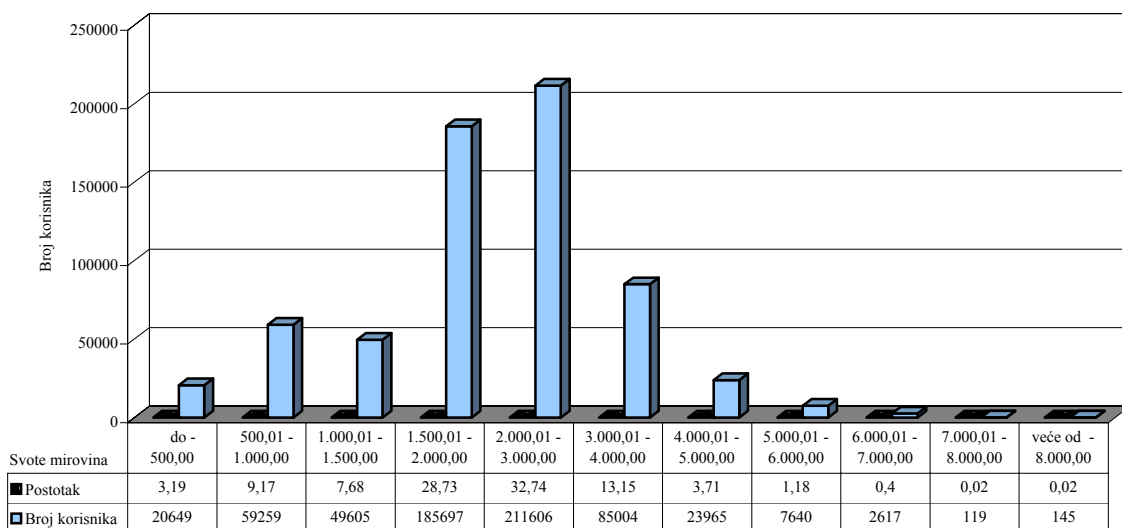
**KORISNICI MIROVINA I VISINE MIROVINA PREMA VRSTAMA MIROVINA,
KOJI SU OSTVARILI PRAVO NA MIROVINU DO 31.12.1998.
za prosinac 2007. (isplata u siječnju 2008.)**

Tablica 10a.

SVOTE MIROVINA	Ukupno		Starosna mirovina		Invalidska mirovina		Obiteljska mirovina	
	Broj korisnika	Prosječna mirovina umanjena za porez i prizrez	Broj korisnika	Prosječna mirovina umanjena za porez i prizrez	Broj korisnika	Prosječna mirovina umanjena za porez i prizrez	Broj korisnika	Prosječna mirovina umanjena za porez i prizrez
0	1	2	3	4	5	6	7	8
do - 500,00	20649	296,50	11009	277,59	6374	312,49	3266	329,01
500,01 - 1.000,00	59259	687,78	33073	668,90	11985	678,71	14201	739,42
1.000,01 - 1.500,00	49605	1.274,86	18728	1.274,21	12819	1.291,64	18058	1.263,62
1.500,01 - 2.000,00	185697	1.728,21	76897	1.735,68	50259	1.728,59	58541	1.718,06
2.000,01 - 3.000,00	211606	2.442,13	137844	2.472,31	42693	2.438,51	31069	2.313,16
3.000,01 - 4.000,00	85004	3.392,42	65650	3.392,20	12630	3.397,76	6724	3.384,60
4.000,01 - 5.000,00	23965	4.402,95	19027	4.407,36	3341	4.398,09	1597	4.360,70
5.000,01 - 6.000,00	7640	5.448,14	6698	5.456,25	902	5.389,30	40	5.416,87
6.000,01 - 7.000,00	2617	6.246,63	2194	6.238,29	379	6.282,40	44	6.354,46
7.000,01 - 8.000,00	119	7.487,79	103	7.502,89	12	7.411,76	4	7.324,96
veće od - 8.000,00	145	8.981,34	133	8.987,38	7	9.196,04	5	8.520,07
UKUPNO	646306	2.169,04	371356	2.375,24	141401	1.999,08	133549	1.775,59

Napomena: U broj korisnika mirovina nisu uključeni korisnici mirovina Hrvatske vojske i hrvatskih branitelja.

KORISNICI MIROVINA PREMA SVOTAMA MIROVINA



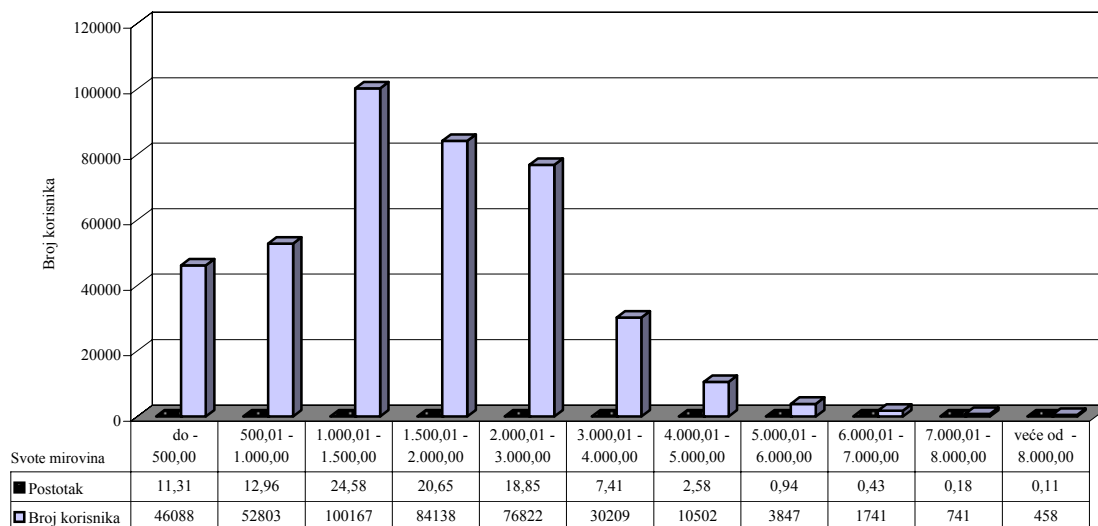
**KORISNICI MIROVINA I VISINE MIROVINA PREMA VRSTAMA MIROVINA,
KOJI SU OSTVARILI PRAVO NA MIROVINU OD 1.1.1999.
za prosinac 2007. (isplata u siječnju 2008.)**

Tablica 10b.

SVOTE MIROVINA	Ukupno		Starosna mirovina		Invalidska mirovina		Obiteljska mirovina	
	Broj korisnika	Prosječna mirovina umanjena za porez i prirez	Broj korisnika	Prosječna mirovina umanjena za porez i prirez	Broj korisnika	Prosječna mirovina umanjena za porez i prirez	Broj korisnika	Prosječna mirovina umanjena za porez i prirez
0	1	2	3	4	5	6	7	8
do - 500,00	46088	248,69	25085	241,77	13509	251,42	7494	266,96
500,01 - 1.000,00	52803	796,12	24789	800,37	9317	786,94	18697	795,05
1.000,01 - 1.500,00	100167	1.261,07	42238	1.248,96	34239	1.284,73	23690	1.248,48
1.500,01 - 2.000,00	84138	1.740,09	37783	1.760,43	23852	1.702,69	22503	1.745,60
2.000,01 - 3.000,00	76822	2.403,79	41328	2.443,95	14082	2.337,20	21412	2.370,07
3.000,01 - 4.000,00	30209	3.420,02	21854	3.433,99	2550	3.380,39	5805	3.384,84
4.000,01 - 5.000,00	10502	4.410,41	8066	4.417,98	681	4.385,66	1755	4.385,27
5.000,01 - 6.000,00	3847	5.432,76	3314	5.434,84	239	5.427,91	294	5.413,26
6.000,01 - 7.000,00	1741	6.435,34	1556	6.440,72	73	6.345,34	112	6.419,22
7.000,01 - 8.000,00	741	7.378,87	694	7.377,29	18	7.291,24	29	7.471,03
veće od - 8.000,00	458	9.701,35	423	9.700,93	11	9.999,50	24	9.572,12
UKUPNO	407516	1.723,95	207130	1.902,74	98571	1.439,06	101815	1.636,04

Napomena: U broj korisnika mirovina **nisu uključeni** korisnici mirovina Hrvatske vojske i hrvatskih branitelja.

KORISNICI MIROVINA PREMA SVOTAMA MIROVINA

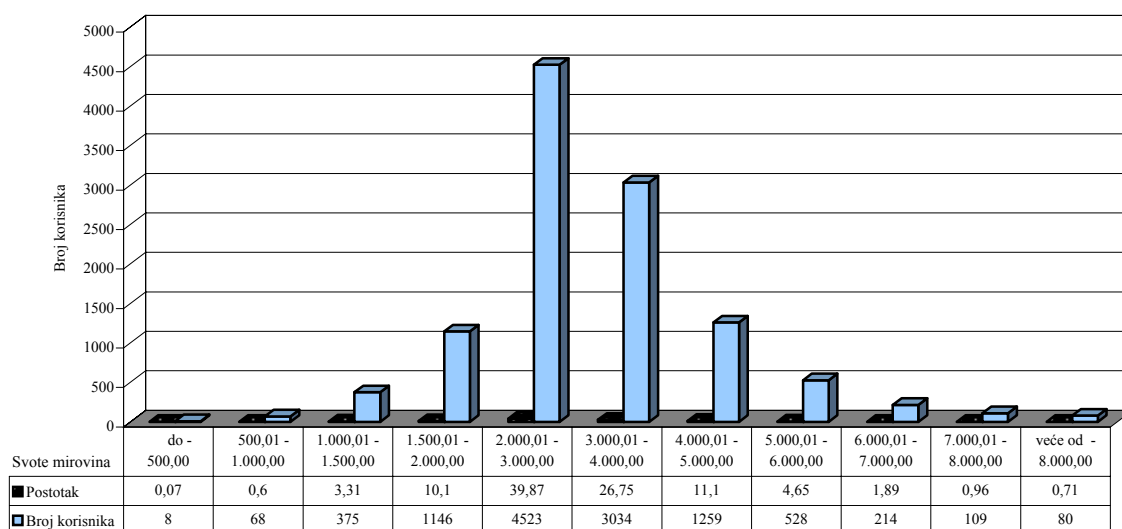


**KORISNICI MIROVINA I VISINE MIROVINA PREMA VRSTAMA MIROVINA,
KOJIMA JE MIROVINA ODREĐENA PREMA ZAKONU O PRAVIMA IZ MIROVINSKOG OSIGURANJA
DJELATNIH VOJNIH OSOBA, POLICIJSKIH SLUŽBENIKA I OVLAŠTENIH SLUŽBENIH OSOBA
(DVO, PS i OSO)
za prosinac 2007. (isplata u siječnju 2008.)**

Tablica 10c.

SVOTE MIROVINA	Ukupno		Starosna mirovina		Invalidska mirovina		Obiteljska mirovina	
	Broj korisnika	Prosječna mirovina umanjena za porez i prirez	Broj korisnika	Prosječna mirovina umanjena za porez i prirez	Broj korisnika	Prosječna mirovina umanjena za porez i prirez	Broj korisnika	Prosječna mirovina umanjena za porez i prirez
0	1	2	3	4	5	6	7	8
do - 500,00	8	428,02			7	424,46	1	452,91
500,01 - 1.000,00	68	785,38			64	779,66	4	876,92
1.000,01 - 1.500,00	375	1.340,12	1	1.410,04	343	1.342,52	31	1.311,29
1.500,01 - 2.000,00	1146	1.749,04	11	1.826,58	1104	1.747,44	31	1.778,63
2.000,01 - 3.000,00	4523	2.535,86	136	2.617,46	4283	2.534,71	104	2.476,50
3.000,01 - 4.000,00	3034	3.461,41	439	3.554,24	2503	3.446,80	92	3.416,00
4.000,01 - 5.000,00	1259	4.385,03	670	4.411,32	531	4.346,36	58	4.435,38
5.000,01 - 6.000,00	528	5.450,96	418	5.455,63	86	5.410,70	24	5.513,79
6.000,01 - 7.000,00	214	6.414,75	102	6.399,95	67	6.449,15	45	6.397,09
7.000,01 - 8.000,00	109	7.457,15	54	7.510,83	41	7.394,37	14	7.433,94
veće od - 8.000,00	80	9.061,27	46	9.106,28	8	9.526,53	26	8.838,49
UKUPNO	11344	3.159,80	1877	4.609,00	9037	2.822,92	430	3.913,73

KORISNICI MIROVINA PREMA SVOTAMA MIROVINA



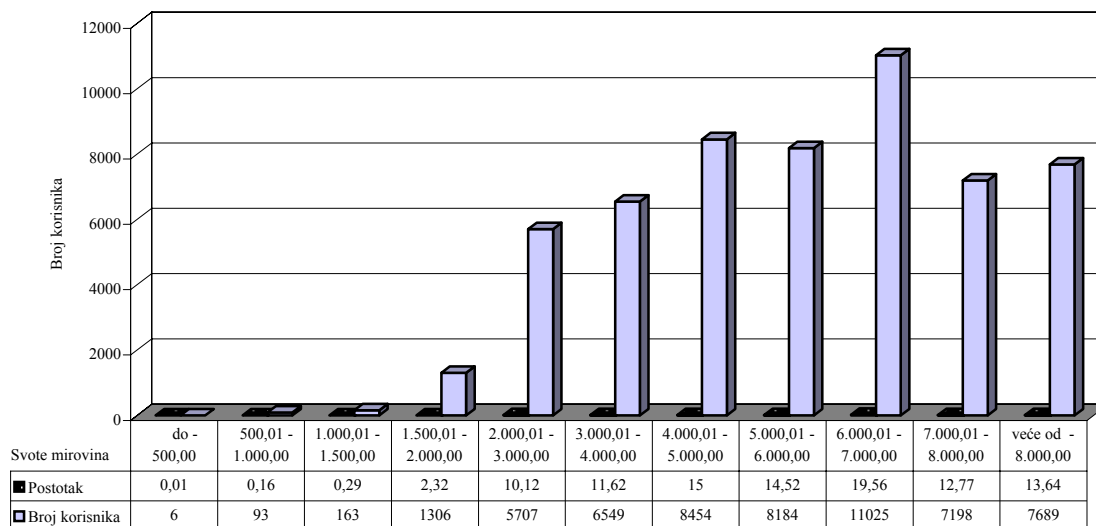
**KORISNICI MIROVINA I VISINE MIROVINA PREMA VRSTAMA MIROVINA,
KOJIMA JE MIROVINA ODREĐENA PREMA ZAKONU O PRAVIMA HRVATSKIH BRANITELJA
IZ DOMOVINSKOG RATA I ČLANOVA NJIHOVIH OBITELJI (ZOPHBDR)
za prosinac 2007. (isplata u siječnju 2008.)**

Tablica 10d.

SVOTE MIROVINA	Ukupno		Starosna mirovina*		Invalidska mirovina		Obiteljska mirovina	
	Broj korisnika	Prosječna mirovina umanjena za porez i priraz	Broj korisnika	Prosječna mirovina umanjena za porez i priraz	Broj korisnika	Prosječna mirovina umanjena za porez i priraz	Broj korisnika	Prosječna mirovina umanjena za porez i priraz
0	1	2	3	4	5	6	7	8
do - 500,00	6	414,61			6	414,61		
500,01 - 1.000,00	93	810,16			89	804,87	4	928,00
1.000,01 - 1.500,00	163	1.242,57			147	1.239,53	16	1.270,45
1.500,01 - 2.000,00	1306	1.756,93			1261	1.756,78	45	1.760,92
2.000,01 - 3.000,00	5707	2.451,30	155	2.072,14	5443	2.461,59	109	2.476,65
3.000,01 - 4.000,00	6549	3.483,42			6220	3.472,25	329	3.694,67
4.000,01 - 5.000,00	8454	4.440,15			7797	4.438,84	657	4.455,74
5.000,01 - 6.000,00	8184	5.437,99			7646	5.437,51	538	5.444,73
6.000,01 - 7.000,00	11025	6.584,78			7440	6.531,38	3585	6.695,61
7.000,01 - 8.000,00	7198	7.515,01			4774	7.451,70	2424	7.639,71
veće od - 8.000,00	7689	8.862,16			3316	8.896,28	4373	8.836,29
UKUPNO	56374	5.609,86	155	2.072,14	44139	5.150,10	12080	7.335,18

* Najniža mirovina (članak 31. stavak 3. ZOPHBDR/2005.)

KORISNICI MIROVINA PREMA SVOTAMA MIROVINA



**PROSJEČAN BROJ KORISNIKA MIROVINA I PROSJEČNE MIROVINE
PREMA VRSTAMA MIROVINA
za razdoblje I.-XII.2007.**

I. KORISNICI MIROVINA PREMA ZAKONU O MIROVINSKOM OSIGURANJU

Tablica 11.

Vrste mirovina 0	Prosječan broj korisnika 1	Prosječna mirovina umanjena za porez i prirez 2
Starosna	575453	2.128,33
Invalidska	238122	1.716,40
Obiteljska	234703	1.677,55
UKUPNO	1048278	1.933,83

II. HRVATSKA VOJSKA - prema Zakonu o pravima iz mirovinskog osiguranja djelatnih vojnih osoba, policijskih službenika i ovlaštenih službenih osoba (DVO, PS i OSO)

Tablica 11a.


Vrste mirovina 0	Prosječan broj korisnika 1	Prosječna mirovina umanjena za porez i prirez 2
Starosna	1854	4.533,02
Invalidska	9107	2.772,67
Obiteljska	419	3.970,65
UKUPNO	11380	3.103,57

**III. HRVATSKI BRANITELJI I PRIVREMENE NAKNADE HRVATSKIH BRANITELJA
(prema ZOPHBDR)**

Tablica 11b.

Vrste mirovina 0	Prosječan broj korisnika 1	Prosječna mirovina umanjena za porez i prirez 2
Najniža mirovina (čl.31. st.3. ZOPHBDR/2005.)	119	2.031,34
Invalidska	38344	5.068,31
Obiteljska	12098	7.172,51
UKUPNO	50561	5.565,82
Privremene naknade hrvatskih branitelja	3123	3.857,44

Struktura ukupnog prosječnog broja korisnika mirovina



PROSJEČNE MIROVINE PREMA GODINAMA I VRSTAMA

Prosječne mirovine umanjene za porez i prirez

Tablica 12.

Godina	Starosna	Invalidska	Obiteljska	Ukupno	Republike bivše SFRJ	Sveukupno
0	1	2	3	4	5	6
1999.	1.475,16	1.172,94	1.119,90	1.322,44	1.000,26	1.309,43
2000.	1.553,96	1.235,45	1.182,51	1.395,66	1.067,15	1.382,38
2001.	1.792,86	1.394,96	1.366,13	1.604,11	1.133,35	1.591,96
2002.	1.841,12	1.430,28	1.410,91	1.649,93	1.173,25	1.647,67
2003.	1.888,70	1.501,85	1.452,09	1.702,24	-	1.702,24
2004.*	1.946,74	1.558,83	1.503,41	1.758,12	-	1.758,12
2005.	2.022,92	1.618,76	1.572,03	1.829,27	-	1.829,27
2006.	2.067,89	1.662,60	1.621,46	1.875,68	-	1.875,68
2007.	2.128,33	1.716,40	1.677,55	1.933,83	-	1.933,83

Napomena: U svote mirovina uključen je dodatak uz mirovinu od 100,00 kn i 6% od isplaćene mirovine za lipanj 1998. (NN, br. 102/98), a od mjeseca ožujka 2004. računa se svota toga dodatka (100,00 kn i 6%) i dalje isplaćuje kao mirovina korisnika - prema Zakonu o izmjenama i dopunama Zakona o mirovinskom osiguranju (NN, br. 30/04.).

Prosječne mirovine Hrvatske vojske umanjene za porez i prirez

Tablica 12a.

Godina	Starosna	Invalidska	Obiteljska	Ukupno
0	1	2	3	4
1999.	3.598,92	2.978,96	3.583,57	3.537,59
2000.	3.696,65	3.319,01	3.645,44	3.704,73
2001.	3.902,29	2.996,78	3.567,41	3.559,01
2002.	3.872,62	2.283,48	3.400,30	2.909,05
2003.	3.884,11	2.231,21	3.453,67	2.792,22
2004.	4.143,72	2.358,48	4.140,26	2.765,82
2005.	4.283,84	2.532,54	4.125,91	2.867,10
2006.	4.398,15	2.665,82	4.007,71	2.983,39
2007.	4.533,02	2.772,67	3.970,65	3.103,57

Prosječne mirovine hrvatskih branitelja umanjene za porez i prirez

Tablica 12b.

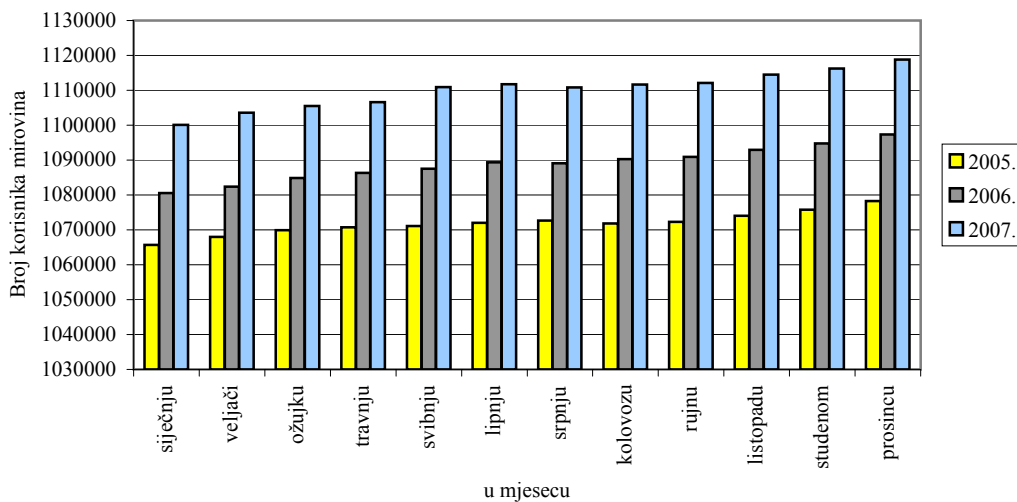
Godina	Starosna	Invalidska	Obiteljska	Ukupno
0	1	2	3	4
1999.	-	4.671,33	5.878,15	5.160,60
2000.	-	4.763,68	5.925,19	5.238,40
2001.	-	4.798,87	5.660,58	5.146,32
2002.	-	4.643,32	5.403,08	4.948,34
2003.	-	4.661,12	5.582,71	5.011,38
2004.	-	4.909,87	5.817,85	5.238,15
2005.	1.877,85	5.008,70	6.615,82	5.522,05
2006.	1.937,80	4.935,17	6.852,16	5.476,96
2007.	2.031,34	5.068,31	7.172,51	5.565,82

KRETANJE UKUPNOG BROJA KORISNIKA MIROVINA PREMA MJESECIMA

Tablica 13.

Red. broj	U mjesecu	Ukupan broj korisnika mirovina			Indeks <u>2006.</u> / <u>2005.</u>	Indeks <u>2007.</u> / <u>2006.</u>
		Godine				
		2005.	2006.	2007.		
0	1	2	3	4	5	6
1.	siječnju	1065655	1080571	1100086	101,4	101,8
2.	veljači	1067996	1082425	1103563	101,4	102,0
3.	ožujku	1069887	1084849	1105497	101,4	101,9
4.	travnju	1070772	1086295	1106635	101,4	101,9
5.	svibnju	1071105	1087498	1110881	101,5	102,2
6.	lipnju	1072055	1089377	1111774	101,6	102,1
7.	srpnju	1072648	1089103	1110805	101,5	102,0
8.	kolovožu	1071864	1090248	1111666	101,7	102,0
9.	rujnu	1072279	1090914	1112155	101,7	101,9
10.	listopadu	1074068	1092955	1114510	101,8	102,0
11.	studenom	1075808	1094767	1116239	101,8	102,0
12.	prosincu	1078283	1097343	1118815	101,8	102,0

Kretanje ukupnog broja korisnika mirovina



KORISNICI MIROVINA PREMA DOBNIM SKUPINAMA I SPOLU

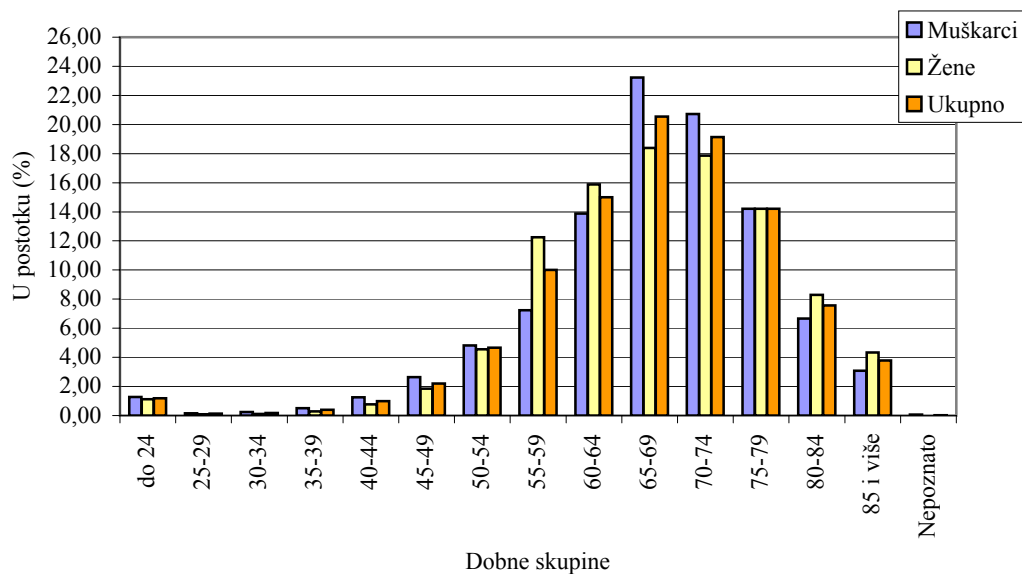
Tablica 13a.

Stanje: 31. prosinca 2007.

Redni broj	DOBNE SKUPINE	MUŠKARCI		ŽENE		UKUPNO	
		Broj korisnika	%	Broj korisnika	%	Broj korisnika	%
0	1	2	3	4	5	6	7
1.	do 24	5972	1,28	6589	1,13	12561	1,19
2.	25-29	754	0,16	550	0,09	1304	0,12
3.	30-34	1117	0,24	640	0,11	1757	0,17
4.	35-39	2386	0,51	1684	0,29	4070	0,39
5.	40-44	5858	1,25	4506	0,77	10364	0,98
6.	45-49	12346	2,64	10883	1,86	23229	2,20
7.	50-54	22551	4,82	26628	4,55	49179	4,67
8.	55-59	33885	7,24	71697	12,24	105582	10,02
9.	60-64	65014	13,88	92977	15,88	157991	14,99
10.	65-69	108756	23,23	107689	18,39	216445	20,54
11.	70-74	97024	20,72	104585	17,86	201609	19,13
12.	75-79	66579	14,22	83168	14,20	149747	14,21
13.	80-84	31225	6,67	48609	8,30	79834	7,58
14.	85 i više	14471	3,09	25341	4,33	39812	3,78
15.	Nepoznato	323	0,07	15	0,00	338	0,03
UKUPNO		468261	100,00	585561	100,00	1053822	100,00

Napomena: U broj korisnika nisu uključeni korisnici mirovina Hrvatske vojske i hrvatskih branitelja.

STRUKTURA KORISNIKA MIROVINA PREMA DOBNIM SKUPINAMA I SPOLU



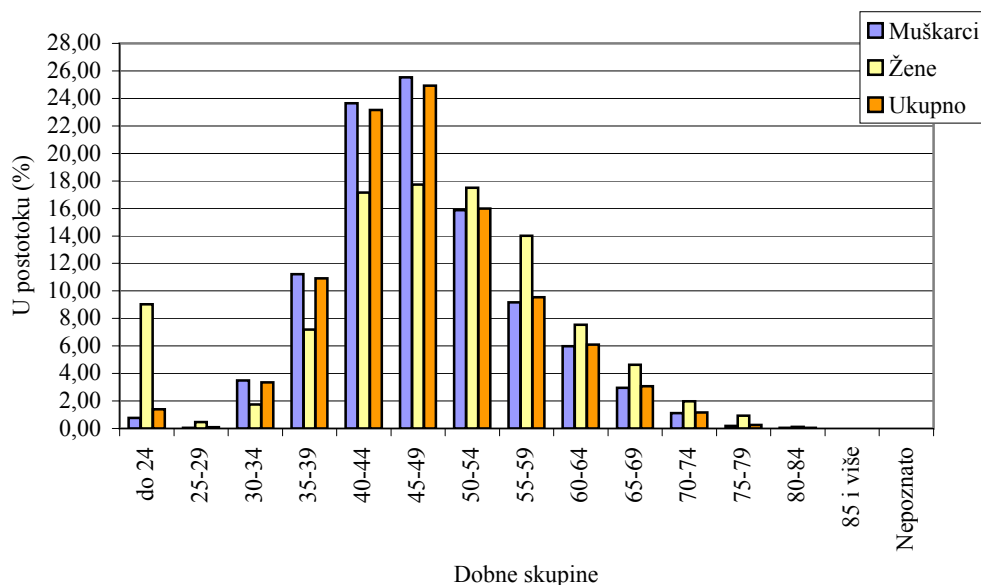
**KORISNICI MIROVINA PREMA DOBNIM SKUPINAMA I SPOLU,
KOJIMA JE MIROVINA ODREĐENA PREMA ZAKONU O PRAVIMA IZ MIROVINSKOG
OSIGURANJA DJELATNIH VOJNIH OSOBA, POLICIJSKIH SLUŽBENIKA I OVLAŠTENIH
SLUŽBENIH OSOBA (DVO, PS i OSO)**

Tablica 13b.

Stanje: 31. prosinca 2007.

Redni broj	DOBNE SKUPINE	MUŠKARCI		ŽENE		UKUPNO	
		Broj korisnika	%	Broj korisnika	%	Broj korisnika	%
0	1	2	3	4	5	6	7
1.	do 24	80	0,76	78	9,04	158	1,39
2.	25-29	6	0,06	4	0,46	10	0,09
3.	30-34	365	3,48	15	1,74	380	3,35
4.	35-39	1175	11,21	62	7,18	1237	10,90
5.	40-44	2478	23,64	148	17,15	2626	23,15
6.	45-49	2675	25,52	153	17,73	2828	24,93
7.	50-54	1663	15,87	151	17,50	1814	15,99
8.	55-59	962	9,18	121	14,02	1083	9,55
9.	60-64	626	5,97	65	7,53	691	6,09
10.	65-69	309	2,95	40	4,63	349	3,08
11.	70-74	116	1,11	17	1,97	133	1,17
12.	75-79	20	0,19	8	0,93	28	0,25
13.	80-84	5	0,05	1	0,12	6	0,05
14.	85 i više	1	0,01			1	0,01
15.	Nepoznato						
UKUPNO		10481	100,00	863	100,00	11344	100,00

STRUKTURA KORISNIKA MIROVINA PREMA DOBNIM SKUPINAMA I SPOLU



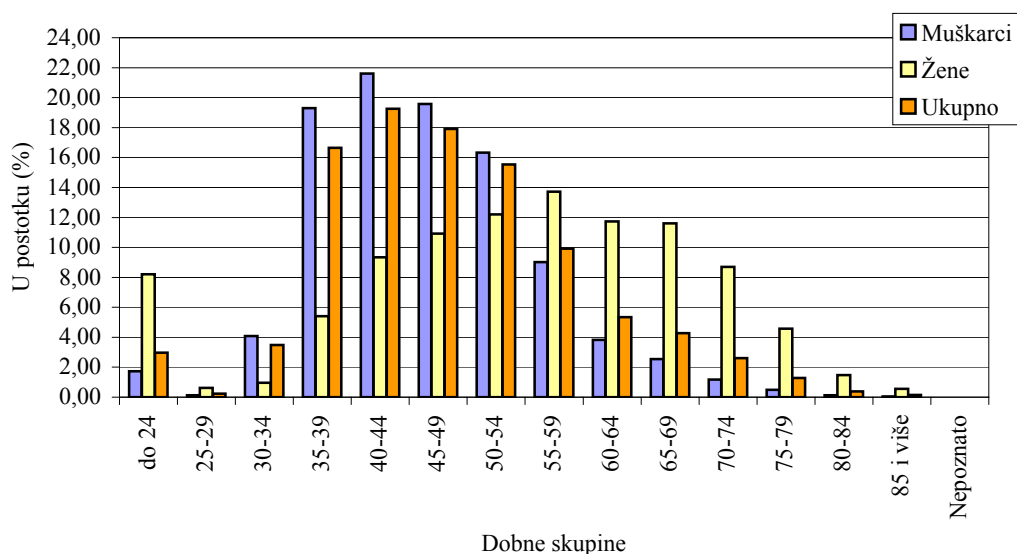
**KORISNICI MIROVINA PREMA DOBNIM SKUPINAMA I SPOLU,
KOJIMA JE MIROVINA ODREĐENA PREMA ZAKONU O PRAVIMA HRVATSKIH
BRANITELJA IZ DOMOVINSKOG RATA I ČLANOVA NJIHOVIH OBITELJI (ZOPHBDR)**

Tablica 13c.

Stanje: 31. prosinca 2007.

Redni broj	DOBNE SKUPINE	MUŠKARCI		ŽENE		UKUPNO	
		Broj korisnika	%	Broj korisnika	%	Broj korisnika	%
0	1	2	3	4	5	6	7
1.	do 24	793	1,74	884	8,20	1677	2,97
2.	25-29	62	0,14	67	0,62	129	0,23
3.	30-34	1861	4,08	103	0,96	1964	3,48
4.	35-39	8799	19,30	582	5,40	9381	16,64
5.	40-44	9851	21,61	1008	9,35	10859	19,26
6.	45-49	8921	19,57	1178	10,92	10099	17,91
7.	50-54	7444	16,33	1316	12,20	8760	15,54
8.	55-59	4112	9,02	1479	13,71	5591	9,92
9.	60-64	1742	3,82	1265	11,73	3007	5,33
10.	65-69	1163	2,55	1251	11,60	2414	4,28
11.	70-74	537	1,18	938	8,70	1475	2,62
12.	75-79	224	0,49	494	4,58	718	1,27
13.	80-84	59	0,13	160	1,48	219	0,39
14.	85 i više	22	0,05	59	0,55	81	0,14
15.	Nepoznato						
UKUPNO		45590	100,00	10784	100,00	56374	100,00

STRUKTURA KORISNIKA MIROVINA PREMA DOBNIM SKUPINAMA I SPOLU



KORISNICI MIROVINA PREMA GODINAMA MIROVINSKOG STAŽA I SPOLU

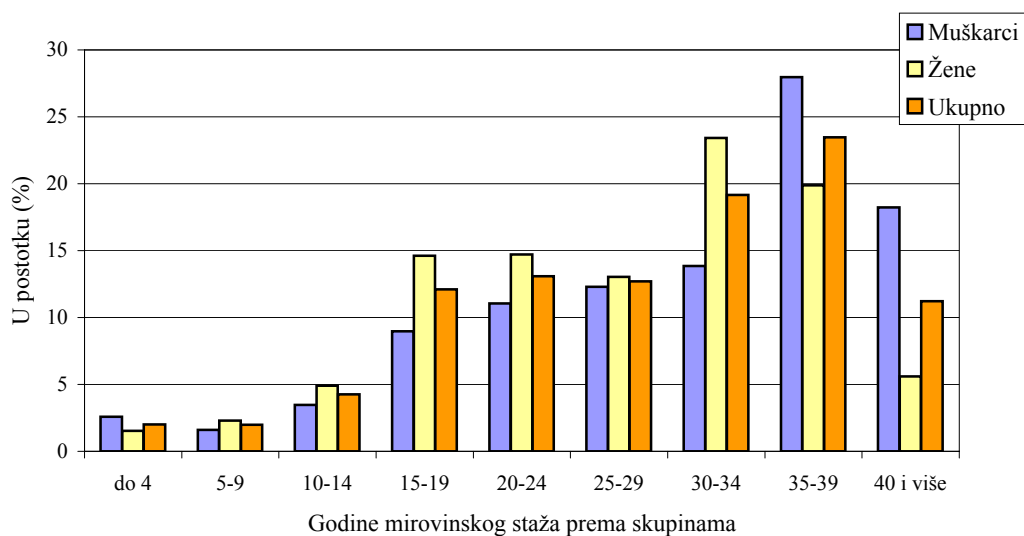
Tablica 13d.

Stanje: 31. prosinca 2007.

Redni broj	Godine mirovinskog staža prema skupinama	MUŠKARCI		ŽENE		UKUPNO	
		Broj korisnika	%	Broj korisnika	%	Broj korisnika	%
0	1	2	3	4	5	6	7
1.	do 4	12091	2,58	8934	1,53	21025	2,00
2.	5-9	7476	1,60	13488	2,30	20964	1,99
3.	10-14	16243	3,47	28697	4,90	44940	4,26
4.	15-19	41956	8,96	85569	14,61	127525	12,10
5.	20-24	51736	11,05	86181	14,72	137917	13,09
6.	25-29	57573	12,30	76407	13,05	133980	12,71
7.	30-34	64838	13,85	137122	23,42	201960	19,16
8.	35-39	130951	27,97	116341	19,87	247292	23,47
9.	40 i više	85397	18,24	32822	5,61	118219	11,22
UKUPNO		468261	100,00	585561	100,00	1053822	100,00

Napomena: U broj korisnika nisu uključeni korisnici mirovina Hrvatske vojske i hrvatskih branitelja.

STRUKTURA KORISNIKA MIROVINA PREMA GODINAMA MIROVINSKOG STAŽA I SPOLU



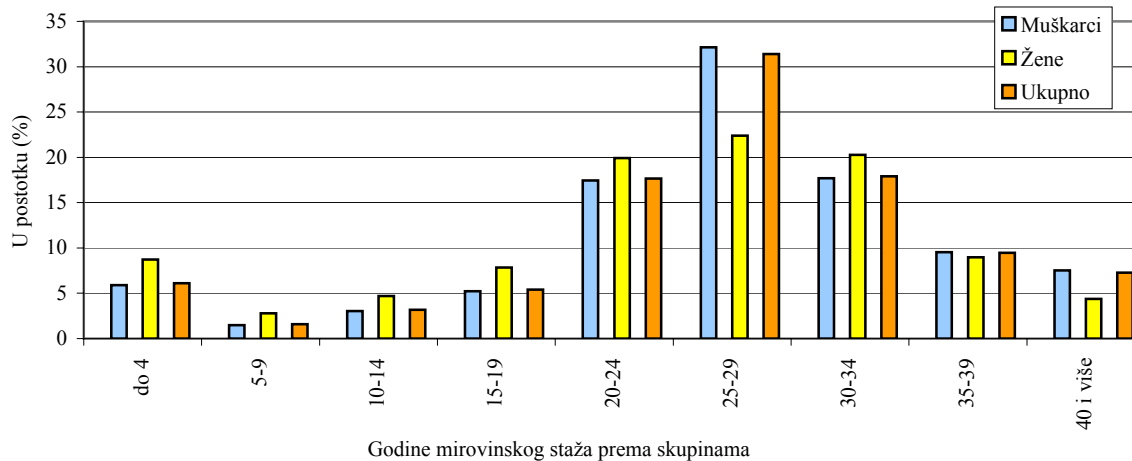
**KORISNICI MIROVINA PREMA GODINAMA MIROVINSKOG STAŽA I SPOLU,
KOJIMA JE MIROVINA ODREĐENA PREMA ZAKONU O PRAVIMA IZ MIROVINSKOG
OSIGURANJA DJELATNIH VOJNIH OSOBA, POLICIJSKIH SLUŽBENIKA I OVLAŠTENIH
SLUŽBENIH OSOBA (DVO, PS i OSO)**

Tablica 13e.

Stanje: 31. prosinca 2007.

Redni broj	Godine mirovinskog staža prema skupinama	MUŠKARCI		ŽENE		UKUPNO	
		Broj korisnika	%	Broj korisnika	%	Broj korisnika	%
0	1	2	3	4	5	6	7
1.	do 4	617	5,89	78	9,04	695	6,13
2.	5-9	157	1,50	25	2,90	182	1,60
3.	10-14	318	3,03	42	4,87	360	3,17
4.	15-19	547	5,22	70	8,11	617	5,44
5.	20-24	1829	17,45	178	20,63	2007	17,69
6.	25-29	3370	32,15	200	23,17	3570	31,47
7.	30-34	1856	17,71	151	17,50	2007	17,69
8.	35-39	998	9,52	80	9,27	1078	9,50
9.	40 i više	789	7,53	39	4,52	828	7,30
UKUPNO		10481	100,00	863	100,00	11344	100,00

STRUKTURA KORISNIKA MIROVINA PREMA GODINAMA MIROVINSKOG STAŽA I SPOLU



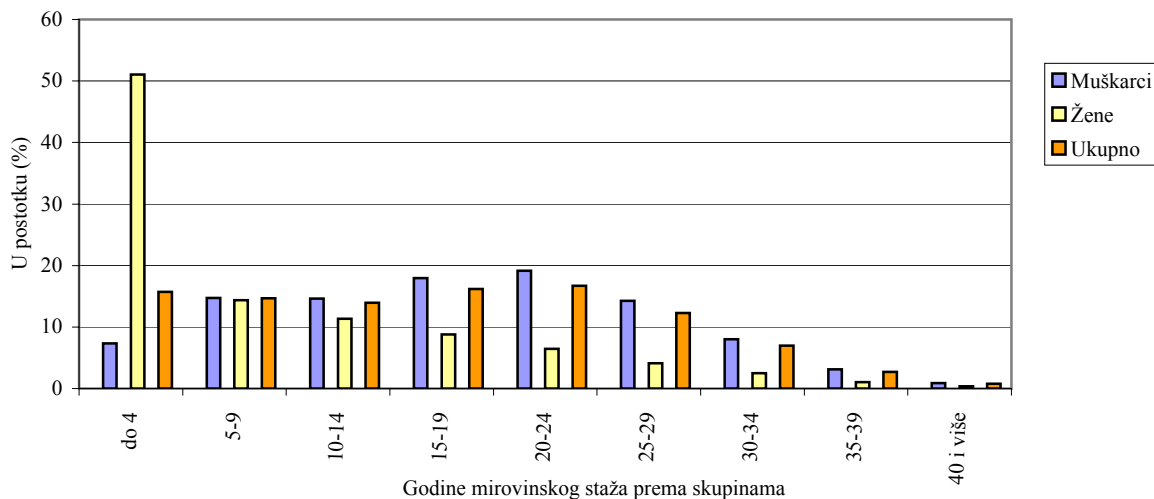
**KORISNICI MIROVINA PREMA GODINAMA MIROVINSKOG STAŽA I SPOLU,
KOJIMA JE MIROVINA ODREĐENA PREMA ZAKONU O PRAVIMA HRVATSKIH BRANITELJA
IZ DOMOVINSKOG RATA I ČLANOVA NJIHOVIH OBITELJI (ZOPHBDR)**

Tablica 13f.

Stanje: 31. prosinca 2007.

Redni broj	Godine mirovinskog staža prema skupinama	MUŠKARCI		ŽENE		UKUPNO	
		Broj korisnika	%	Broj korisnika	%	Broj korisnika	%
0	1	2	3	4	5	6	7
1.	do 4	3343	7,33	5506	51,06	8849	15,70
2.	5-9	6706	14,71	1550	14,37	8256	14,65
3.	10-14	6654	14,60	1224	11,35	7878	13,97
4.	15-19	8177	17,94	946	8,77	9123	16,18
5.	20-24	8740	19,17	693	6,43	9433	16,73
6.	25-29	6495	14,25	441	4,09	6936	12,30
7.	30-34	3650	8,01	271	2,51	3921	6,96
8.	35-39	1421	3,12	113	1,05	1534	2,72
9.	40 i više	404	0,89	40	0,37	444	0,79
UKUPNO		45590	100,00	10784	100,00	56374	100,00

STRUKTURA KORISNIKA MIROVINA PREMA GODINAMA MIROVINSKOG STAŽA I SPOLU

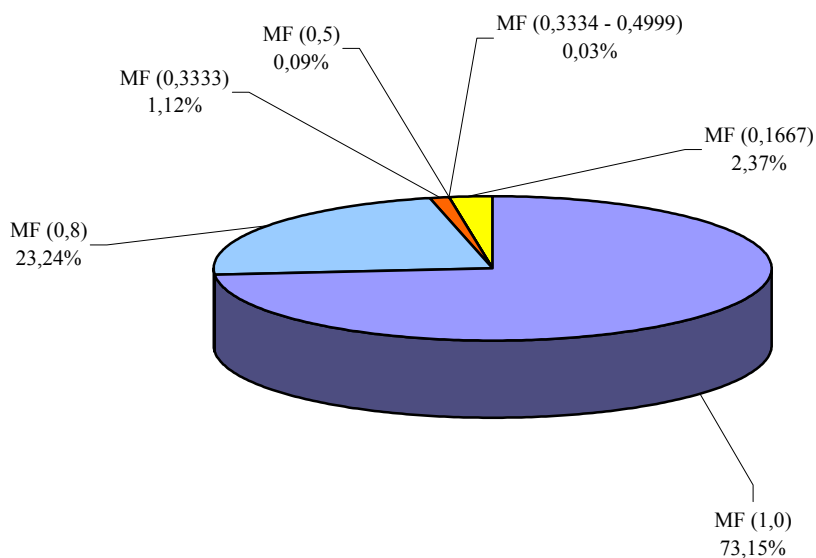


**BROJ KORISNIKA INVALIDSKIH MIROVINA I PROSJEČNE MJESEČNE MIROVINE
za prosinac 2007. (isplata u siječnju 2008.)**

Tablica 14.

Red. broj	Vrsta invalidske mirovine	Broj korisnika	Prosječna mirovina umanjena za porez i prizet
0	1	2	3
1.	Invalidska mirovina zbog opće nesposobnosti za rad (mirovinski faktor 1,0)	175548	1.917,92
2.	Invalidska mirovina zbog profesionalne nesposobnosti za rad (mirovinski faktor 0,8)	55758	1.512,44
3.	Invalidska mirovina zbog profesionalne nesposobnosti za rad koja se isplaćuje osiguraniku za vrijeme zaposlenja, odnosno obavljanja samostalne djelatnosti (mirovinski faktor 0,3333)	2690	562,99
4.	Invalidska mirovina zbog profesionalne nesposobnosti za rad koja se isplaćuje osiguraniku za vrijeme zaposlenja, odnosno obavljanja samostalne djelatnosti – kumulirana SRV (mirovinski faktor od 0,3334 do 0,4999)	65	877,67
5.	Invalidska mirovina zbog profesionalne nesposobnosti za rad uzrokovane ozljedom na radu ili profesionalnom bolešću, koja se isplaćuje osiguraniku za vrijeme zaposlenja ili obavljanja samostalne djelatnosti (mirovinski faktor 0,5)	225	1.123,98
6.	Invalidska mirovina prijašnjem korisniku prava na raspoređivanje, odnosno zaposlenje na drugom poslu za vrijeme zaposlenja (mirovinski faktor 0,1667)	5686	295,14
UKUPNO		239972	1.769,04

Struktura korisnika invalidskih mirovina prema mirovinskom faktoru



**KORISNICI NAJVIŠE MIROVINE OSTVARENE PREMA ZOMIO
KOJI SE PRIMJENJIVAO DO 31.12.1998.
za prosinac 2007. (isplata u siječnju 2008.)**

Tablica 15.

Red. broj	Vrste mirovina	Broj korisnika	Prosječna mirovina umanjena za porez i pririz
0	1	2	3
1.	Starosna	2283	6.258,21
2.	Invalidska	279	6.309,95
3.	Obiteljska	751	4.643,17
UKUPNO		3313	5.896,46

**KORISNICI MINIMALNE MIROVINE OSTVARENE PREMA ZOMIO KOJI SE
PRIMJENJIVAO DO 31.12.1998.
za prosinac 2007. (isplata u siječnju 2008.)**

Tablica 15a.

Red. broj	Vrste mirovina	Broj korisnika	Prosječna mirovina umanjena za porez i pririz
0	1	2	3
1.	Starosna	19708	2.227,19
2.	Invalidska	930	2.181,01
3.	Obiteljska	1690	1.611,99
UKUPNO		22328	2.178,70

**KORISNICI NAJVIŠE MIROVINE OSTVARENE PREMA
ZAKONU O NAJVIŠOJ MIROVINI
za prosinac 2007. (isplata u siječnju 2008.)**

Tablica 15b.

Red. broj	Vrste mirovina	Broj korisnika	Prosječna mirovina umanjena za porez i pririz
0	1	2	3
1.	Starosna	630	6.341,85
2.	Invalidska	102	4.812,47
3.	Obiteljska	447	4.617,32
UKUPNO		1179	5.555,71

**KORISNICI NAJNIŽE MIROVINE
za prosinac 2007. (isplata u siječnju 2008.)**

Tablica 15c.

Red. broj	Vrste mirovina	Broj korisnika	Prosječna mirovina
0	1	2	3
1.	Starosna	70312	1.233,42
2.	Invalidska	38792	1.217,57
3.	Obiteljska	13622	959,54
UKUPNO		122726	1.198,01

**KORISNICI MIROVINA KOJI SU PRAVO NA MIROVINU
OSTVARILI POD POVOLJNIJIM UVJETIMA
za prosinac 2007. (isplata u siječnju 2008.)**

Tablica 16.

Redni broj	Korisnici mirovina	Broj korisnika	Prosječna mirovina umanjena za porez i prirez
0	1	2	3
1.	Sudionici NOR-a	50187	2.463,74
2.	Radnici na određenim poslovima u unutarnjim poslovima i pravosuđu	16299	3.608,67
3.	Pripadnici Hrvatske domovinske vojske od 1941. do 1945.	23328	2.047,75
4.	Bivši politički zatvorenici	5727	3.542,80
5.	Pripadnici bivše JNA	12469	2.802,08
6.	Redoviti članovi HAZU-a	160	7.685,07
7.	Izvršno vijeće Sabora, Savezno izvršno vijeće i administrativno umirovljeni javni službenici	369	2.416,20
8.	Zastupnici u Hrvatskom saboru i članovi Vlade	399	9.417,45
9.	Članak 38. ZOMO (savezni kadar)	81	3.493,97
10.	Rudari istarskih ugljenokopa "Tupljak" d.d. Labin	267	3.116,07
11.	Hrvatska vojska (DVO, PS i OSO)	11344	3.159,80
12.	Hrvatski branitelji (ZOPHBDR)	56374	5.609,86
UKUPNO		177004	-

**KORISNICI MIROVINA KOJI SU PRAVO NA MIROVINU
OSTVARILI PREMA OPĆIM PROPISIMA
za prosinac 2007. (isplata u siječnju 2008.)**

Tablica 16a.

Redni broj	Korisnici mirovina	Broj korisnika	Prosječna mirovina umanjena za porez i prirez
0	1	2	3
1.	Mirovine određene prema općim propisima	835121	2.070,54
2.	Mirovine određene prema općim propisima primjenom međunarodnih ugovora (razmjerni dio)	102549	678,29
3.	Ostali	6866	1.926,50
UKUPNO		944536	-

KORISNICI OSTALIH PRAVA IZ MIROVINSKOG OSIGURANJA
za prosinac 2007. (isplata u siječnju 2008.)

Tablica 17.

Redni broj	Vrsta prava	Broj korisnika	Prosječan zaštitni dodatak
0	1	2	3
1.	Korisnici mirovina kojima se uz mirovinu isplaćuje <u>zaštitni dodatak</u> ostvaren prema ZOMIO koji se primjenjivao do 31.12.1998.		
	Uz starosnu mirovinu	36923	424,66
	Uz invalidsku mirovinu	22474	404,92
	Uz obiteljsku mirovinu	33740	396,29
	UKUPNO	93137	409,62

Tablica 17a.

Redni broj	Vrsta prava	Broj korisnika	Prosječna naknada
0	1	2	3
1.	Naknada za <u>tjelesno oštećenje</u> ostvarena prema ZOMIO koji se primjenjivao do 31.12.1998.		
	Pravo uz mirovinu	74587	108,29
	Samostalno pravo	15022	102,73
	UKUPNO	89609	107,36

Tablica 17b.

Redni broj	Vrsta prava	Broj korisnika	Prosječna naknada
0	1	2	3
1.	Naknada za <u>tjelesno oštećenje</u> prema ZOMO		
	Pravo uz mirovinu	996	214,41
	Samostalno pravo	1229	163,53
	UKUPNO	2225	186,31

Tablica 17c.

Redni broj	Vrsta prava	Broj korisnika	Prosječna naknada
0	1	2	3
1.	Naknada za <u>tjelesno oštećenje</u> ostvarena prema ZOMIO i ZOMO	60	365,45

Tablica 17d.

Redni broj	Vrsta prava	Broj korisnika	Prosječni doplat
0	1	2	3
1.	Doplatak za <u>pomoć i njegu</u> ostvaren prema ZOMIO koji se primjenjivao do 31.12.1998.		
	a) Pravo uz mirovinu	15237	663,57
	b) Samostalno pravo - slijepi	336	910,94
	c) Samostalno pravo - ostali	636	628,06
	UKUPNO (b + c)	972	725,85
	UKUPNO (a + b + c)	16209	667,30

PROSJEČNI MIROVINSKI STAŽ KORISNIKA MIROVINA

Tablica 18.

Stanje: 31. prosinca 2007.

Vrsta mirovine	Ukupno (GGMMDD)	Muškarci (GGMMDD)	Žene (GGMMDD)
0	1	2	3
Starosna	31 11 21	34 08 01	29 02 28
Invalidska	23 05 24	24 08 23	21 06 11
Obiteljska	27 00 14	23 05 29	27 06 17
UKUPNO	28 11 13	30 10 12	27 05 05

**PROSJEČNI MIROVINSKI STAŽ KORISNIKA MIROVINA
KOJI SU MIROVINU OSTVARILI U 2007. GODINI - NOVI KORISNICI**

Tablica 18a.

Stanje: 31. prosinca 2007.

Vrsta mirovine	Ukupno (GGMMDD)	Muškarci (GGMMDD)	Žene (GGMMDD)
0	1	2	3
Starosna	33 09 12	35 08 14	31 06 07
Invalidska	23 07 04	24 02 04	22 04 22
Obiteljska	26 11 01	21 01 26	27 06 26
UKUPNO	28 10 13	29 06 12	28 03 29

**NAVRŠENE GODINE ŽIVOTA KORISNIKA MIROVINA
KOJI SU MIROVINU OSTVARILI u 2007. GODINI - NOVI KORISNICI**

Tablica 18b.

Stanje: 31. prosinca 2007.

Vrsta mirovine	Ukupno (GGMM)	Muškarci (GGMM)	Žene (GGMM)
0	1	2	3
Starosna	61 02	63 01	58 11
Invalidska	51 08	52 04	50 03

BROJ GODINA KORIŠTENJA PRAVA NA MIROVINU

Tablica 18c.

Stanje: 31. prosinca 2007.

Vrsta mirovine	Ukupno (GGMM)	Muškarci (GGMM)	Žene (GGMM)
0	1	2	3
Starosna	17 02	16 00	19 10
Invalidska	19 04	17 06	24 04
Obiteljska	16 05	-	-

PROSJEČNA DOB KORISNIKA MIROVINA PREMA VRSTAMA MIROVINA

Tablica 18d.

Stanje: 31. prosinca 2007.

Vrsta mirovine	Ukupno (GGMM)	Muškarci (GGMM)	Žene (GGMM)
0	1	2	3
Starosna	69 09	71 02	68 04
Invalidska	61 09	62 02	61 02
Obiteljska	69 01	59 04	70 05
UKUPNO	67 10	67 07	68 00

Napomena: Kod obiteljskih mirovina spol se odnosi na naslovnika, a staž na korisnika od kojeg je određeno pravo na mirovinu.

GGMMDD = godine, mjeseci, dani

**KORISNICI MIROVINA KOJI SU PRVI PUT OSTVARILI PRAVO NA MIROVINU
U 2007. GODINI (1.1.-31.12.2007.) - NOVI KORISNICI**

Tablica 18e.

Stanje: 31. prosinca 2007.

Starosna	Muškarci	Žene	Ukupno
0	1	2	3
Broj korisnika	10109	8838	18947
Prosječan staž-godine i mjeseci	35 03	31 06	33 06
Prosječna dob-godine i mjeseci	64 00	60 00	62 01
Prosječna mirovina	1.825,36	1.639,48	1.738,65
Prijevremena starosna	Muškarci	Žene	Ukupno
Broj korisnika	3407	2682	6089
Prosječan staž-godine i mjeseci	36 11	31 05	34 06
Prosječna dob-godine i mjeseci	60 06	55 04	58 03
Prosječna mirovina	1.772,50	1.544,17	1.671,93
Invalidska	Muškarci	Žene	Ukupno
Broj korisnika	7640	3347	10987
Prosječan staž-godine i mjeseci	24 02	22 04	23 07
Prosječna dob-godine i mjeseci	52 04	50 03	51 08
Prosječna mirovina	1.704,80	1.277,53	1.574,64
Obiteljska	Muškarci	Žene	Ukupno
Broj korisnika	1588	13934	15522
Prosječna mirovina	1.526,95	1.572,56	1.567,89
Ukupno	Muškarci	Žene	Ukupno
Broj korisnika	22744	28801	51545
Prosječna mirovina	1.756,11	1.556,16	1.644,39

Napomena: U tablici nisu obuhvaćeni korisnici mirovina koji su prvi put ostvarili pravo na mirovinu, a određen im je predujam (akontacija).

**KORISNICI MIROVINA KOJI SU PRVI PUT OSTVARILI PRAVO NA MIROVINU
U 2007. GODINI (1.1.-31.12.2007.) - NOVI KORISNICI -bez korisnika mirovina
koji su mirovinu ostvarili prema međunarodnim ugovorima**

Tablica 18f.

Stanje: 31. prosinca 2007.

Starosna	Muškarci	Žene	Ukupno
0	1	2	3
Broj korisnika	5459	6209	11668
Prosječan staž-godine i mjeseci	35 03	31 03	33 01
Prosječna dob-godine i mjeseci	62 09	59 04	60 11
Prosječna mirovina	2.925,08	2.115,01	2.494,01
Prijevremena starosna	Muškarci	Žene	Ukupno
Broj korisnika	2050	2169	4219
Prosječan staž-godine i mjeseci	36 09	31 05	34 00
Prosječna dob-godine i mjeseci	60 01	55 01	57 07
Prosječna mirovina	2.394,44	1.662,98	2.018,39
Invalidska	Muškarci	Žene	Ukupno
Broj korisnika	6283	3012	9295
Prosječan staž-godine i mjeseci	24 00	22 03	23 05
Prosječna dob-godine i mjeseci	51 06	49 10	50 11
Prosječna mirovina	2.017,67	1.393,53	1.815,42
Obiteljska	Muškarci	Žene	Ukupno
Broj korisnika	1414	11937	13351
Prosječna mirovina	1.670,30	1.772,40	1.761,59
Ukupno	Muškarci	Žene	Ukupno
Broj korisnika	15206	23327	38533
Prosječna mirovina	2.361,93	1.804,50	2.024,47

Napomena: U tablici nisu obuhvaćeni korisnici mirovina koji su prvi put ostvarili pravo na mirovinu, a određen im je predujam (akontacija).

**KORISNICI MIROVINA PREMA ZAKONU O MIROVINSKOM OSIGURANJU, VRSTAMA,
SPOLU, PROSJEČNOJ MIROVINI I PROSJEČNOM STAŽU**

Tablica 19.

Stanje: 31. prosinca 2007.

Vrsta mirovine	Ukupno			Muškarci			Žene		
	Broj korisnika	Prosječan staž	Prosječna mirovina umanjena za porez i prirez	Broj korisnika	Prosječan staž	Prosječna mirovina umanjena za porez i prirez	Broj korisnika	Prosječan staž	Prosječna mirovina umanjena za porez i prirez
0	1	2	3	4	5	6	7	8	9
Starosna	517317	31 08 19	2.235,35	259852	34 05 14	2.488,75	257465	29 00 00	1.979,59
Prijevremena starosna	61169	34 00 21	1.958,40	31924	36 06 19	2.098,64	29245	31 04 05	1.805,32
Ukupno	578486	31 11 21	2.206,06	291776	34 08 01	2.446,06	286710	29 02 28	1.961,82
Invalidska	239972	23 05 24	1.769,04	147677	24 08 23	1.841,84	92295	21 06 11	1.652,57
Obiteljska	235364	27 00 14	1.715,22	28808	23 05 29	1.627,33	206556	27 06 17	1.727,48
SVEUKUPNO	1053822	28 11 13	1.996,92	468261	30 10 12	2.205,14	585561	27 05 05	1.830,41

**KORISNICI MIROVINA PREMA VRSTAMA, SPOLU, PROSJEČNOJ MIROVINI
I PROSJEČNOM STAŽU PREMA ZAKONU O PRAVIMA DVO, PS i OSO**

Tablica 19a.

Stanje: 31. prosinca 2007.

Vrsta mirovine	Ukupno			Muškarci			Žene		
	Broj korisnika	Prosječan staž	Prosječna mirovina umanjena za porez i prirez	Broj korisnika	Prosječan staž	Prosječna mirovina umanjena za porez i prirez	Broj korisnika	Prosječan staž	Prosječna mirovina umanjena za porez i prirez
0	1	2	3	4	5	6	7	8	9
Starosna	1877	37 00 17	4.609,00	1788	37 02 16	4.656,10	89	33 08 05	3.664,54
Invalidska	9037	26 07 08	2.822,92	8590	26 07 08	2.837,48	447	26 07 14	2.543,15
Obiteljska	430	20 00 09	3.913,73	103	17 04 26	3.974,85	327	20 10 11	3.894,48
UKUPNO	11344	28 01 16	3.159,80	10481	28 04 20	3.158,89	863	25 01 06	3.170,83

**KORISNICI MIROVINA PREMA VRSTAMA, SPOLU, PROSJEČNOJ MIROVINI
I PROSJEČNOM STAŽU PREMA ZOPHBDR**

Tablica 19b.

Stanje: 31. prosinca 2007.

Vrsta mirovine	Ukupno			Muškarci			Žene		
	Broj korisnika	Prosječan staž	Prosječna mirovina umanjena za porez i prirez	Broj korisnika	Prosječan staž	Prosječna mirovina umanjena za porez i prirez	Broj korisnika	Prosječan staž	Prosječna mirovina umanjena za porez i prirez
0	1	2	3	4	5	6	7	8	9
Najniža mirovina (čl.31. st.3. ZOPHBDR/2005.)	155	05 00 23	2.072,14	124	05 02 22	2.073,04	31	04 05 04	2.068,56
Invalidska	44139	19 06 13	5.150,10	43324	19 06 08	5.158,23	815	20 02 04	4.717,96
Obiteljska	12080	07 05 24	7.335,18	2142	05 08 13	7.505,13	9938	07 10 14	7.298,55
UKUPNO	56374	16 10 21	5.609,86	45590	18 09 29	5.260,10	10784	08 09 13	7.088,48

Napomena: Kod obiteljskih mirovina spol se odnosi na naslovnika, a staž na korisnika od kojeg je određeno pravo na mirovinu.

**UKUPAN BROJ KORISNIKA MIROVINA PREMA ZAKONU O MIROVINSKOM OSIGURANJU,
VRSTAMA MIROVINA I PODRUČNIM SLUŽBAMA**

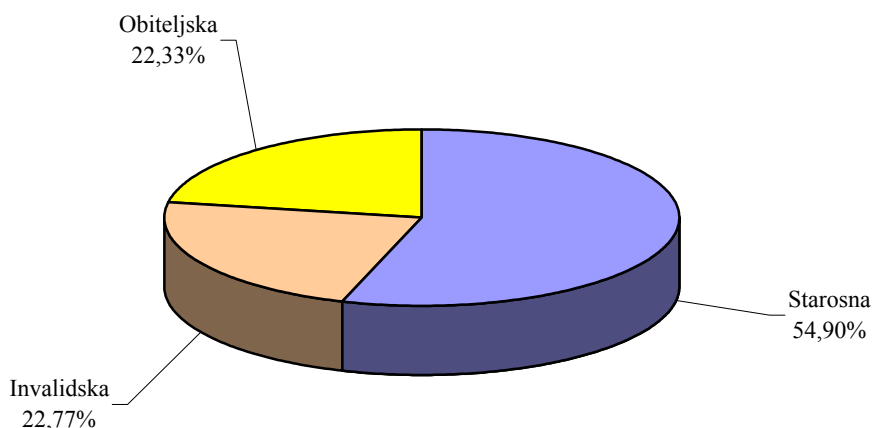
Tablica 20.

Stanje: 31. prosinca 2007.

Red. broj	Područna služba u	Vrste mirovina							
		Starosna		Invalidska		Obiteljska		UKUPNO	
		Broj korisnika	Prosječna mirovina umanjena za porez i prirez	Broj korisnika	Prosječna mirovina umanjena za porez i prirez	Broj korisnika	Prosječna mirovina umanjena za porez i prirez	Broj korisnika	Prosječna mirovina umanjena za porez i prirez
0	1	2	3	4	5	6	7	8	9
1.	Bjelovaru	15298	1.644,92	7110	1.580,65	7537	1.449,94	29945	1.580,59
2.	Dubrovniku	16779	2.247,33	4894	1.747,09	5752	1.857,78	27425	2.076,36
3.	Gospiću	8340	1.845,98	3050	1.649,29	4318	1.531,77	15708	1.721,42
4.	Karlovcu	21171	2.009,73	5132	1.649,09	8445	1.604,61	34748	1.858,01
5.	Koprivnici	14720	1.648,83	5319	1.563,07	6070	1.430,26	26109	1.580,54
6.	Osijeku	41032	1.936,24	17903	1.603,44	19690	1.593,46	78625	1.774,62
7.	Požegi	8649	1.712,64	5279	1.497,36	4788	1.436,08	18716	1.581,17
8.	Puli	31322	2.459,61	7383	1.879,54	10425	1.882,60	49130	2.250,00
9.	Rijeci	48822	2.591,95	15157	1.967,51	16553	2.036,00	80532	2.360,15
10.	Sisku	22717	2.021,68	10133	1.695,40	13511	1.592,84	46361	1.825,39
11.	Sl.Brodu	16326	1.844,66	7174	1.563,78	9343	1.548,98	32843	1.699,19
12.	Splitu	49376	2.360,72	30773	1.788,35	21126	1.816,09	101275	2.073,19
13.	Šibeniku	14660	2.236,57	6567	1.782,41	7908	1.690,62	29135	1.986,03
14.	Varaždinu	30271	1.940,75	18399	1.629,05	13281	1.516,51	61951	1.757,23
15.	Virovitici	8002	1.798,24	2994	1.627,77	4596	1.521,81	15592	1.684,03
16.	Vukovaru	17415	1.972,98	6431	1.720,86	8819	1.653,26	32665	1.837,02
17.	Zadru	20243	2.206,38	7603	1.831,91	7809	1.766,99	35655	2.030,29
18.	Zagrebu	179364	2.487,73	75700	1.921,21	62733	1.855,11	317797	2.227,90
19.	Središnja služba*	13979	678,28	2971	741,39	2660	767,55	19610	699,95
UKUPNO		578486	2.206,06	239972	1.769,04	235364	1.715,22	1053822	1.996,92

* Članak 88. ZOMO isplata mirovina u inozemstvo, osim isplata u republike bivše SFRJ

Napomena: Podaci za Područnu službu u Čakovcu, koja je djelomično u funkciji, uključeni su u podatke Područne službe u Varaždinu, a podaci za Područnu službu u Zaboku, koja još nije u funkciji, uključeni su u podatke Područne službe u Zagrebu.



**UKUPAN BROJ KORISNIKA MIROVINA PREMA ZAKONU O PRAVIMA DVO, PS i OSO,
VRSTAMA MIROVINA I PODRUČNIM SLUŽBAMA**

Tablica 20a.

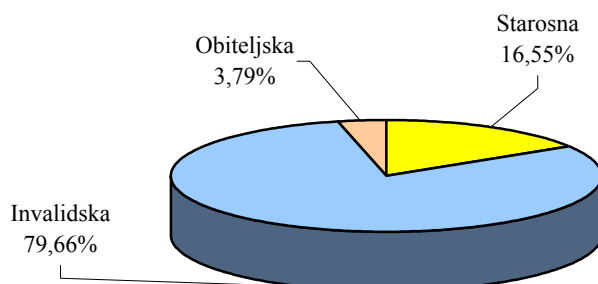
Stanje: 31. prosinca 2007.

Red. broj	Područna služba u	Vrste mirovina							
		Starosna		Invalidska		Obiteljska		UKUPNO	
		Broj korisnika	Prosječna mirovina umanjena za porez i prirez	Broj korisnika	Prosječna mirovina umanjena za porez i prirez	Broj korisnika	Prosječna mirovina umanjena za porez i prirez	Broj korisnika	Prosječna mirovina umanjena za porez i prirez
0	1	2	3	4	5	6	7	8	9
1.	Bjelovaru	17	4.170,51	207	2.588,36	6	3.117,69	230	2.719,11
2.	Dubrovniku	13	3.844,69	99	2.503,27	4	2.673,29	116	2.659,46
3.	Gospiću	9	5.420,61	189	3.077,19	4	3.158,53	202	3.183,21
4.	Karlovcu	41	4.004,10	236	2.785,62	7	2.782,04	284	2.961,44
5.	Koprivnici	13	4.104,90	146	2.369,14	3	3.353,48	162	2.769,99
6.	Osijeku	121	4.188,92	1086	2.863,10	35	3.169,29	1242	3.000,89
7.	Požegi	9	3.682,69	218	2.676,30	4	2.633,92	231	2.714,77
8.	Puli	64	4.367,88	147	2.833,07	3	4.015,75	214	3.308,66
9.	Rijeci	41	4.088,25	273	2.705,41	12	3.764,19	326	2.918,30
10.	Sisku	27	3.553,78	335	2.613,62	11	3.505,55	373	2.707,98
11.	Sl.Brodu	18	3.960,05	442	2.714,10	20	3.695,21	480	2.801,70
12.	Splitu	144	4.824,63	506	2.879,10	38	3.318,44	688	3.310,56
13.	Šibeniku	32	4.210,54	141	2.697,72	5	2.978,88	178	2.977,59
14.	Varaždinu	38	4.651,26	350	2.939,84	8	4.827,19	396	3.142,19
15.	Virovitici	6	4.670,49	284	2.742,81	13	2.268,24	303	2.760,62
16.	Vukovaru	32	4.360,19	462	2.921,22	16	3.802,63	510	3.039,16
17.	Zadru	56	4.675,36	250	2.833,70	11	2.419,99	317	3.144,69
18.	Zagrebu	1195	4.744,95	3666	2.857,79	228	4.441,48	5089	3.371,89
19.	Središnja služba*	1	3.687,77			2	5.487,68	3	4.887,71
UKUPNO		1877	4.609,00	9037	2.822,92	430	3.913,73	11344	3.159,80

* Članak 88. ZOMO isplata mirovina u inozemstvo, osim isplata u republike bivše SFRJ

Napomena: Podaci za Područnu službu u Čakovcu, koja je djelomično u funkciji, uključeni su u podatke Područne službe u Varaždinu, a podaci za Područnu službu u Zaboku, koja još nije u funkciji, uključeni su u podatke Područne službe u Zagrebu.

Struktura korisnika mirovina prema vrstama mirovina



**UKUPAN BROJ KORISNIKA MIROVINA PREMA ZOPHBDR,
VRSTAMA MIROVINA I PODRUČNIM SLUŽBAMA**

Tablica 20b.

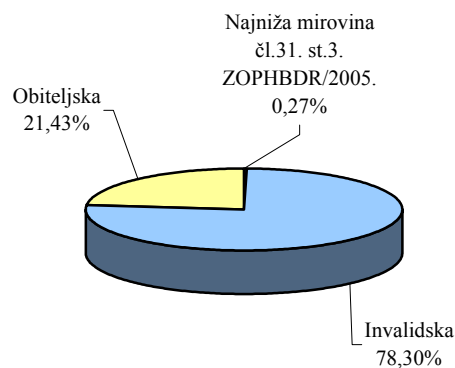
Stanje: 31. prosinca 2007.

Red. broj	Područna služba u	Vrste mirovina							
		Najniža mirovina čl.31. st.3. ZOPHBDR/2005.		Invalidska		Obiteljska		UKUPNO	
		Broj korisnika	Prosječna mirovina umanjena za porez i prirez	Broj korisnika	Prosječna mirovina umanjena za porez i prirez	Broj korisnika	Prosječna mirovina umanjena za porez i prirez	Broj korisnika	Prosječna mirovina umanjena za porez i prirez
0	1	2	3	4	5	6	7	8	9
1.	Bjelovaru	0	-	811	5.087,96	287	6.982,97	1098	5.583,29
2.	Dubrovniku	3	2.073,40	1267	4.718,27	263	7.547,13	1533	5.198,41
3.	Gospiću	13	2.069,17	670	5.033,07	214	6.861,88	897	5.426,42
4.	Karlovcu	15	2.073,25	1512	4.963,87	475	7.124,83	2002	5.454,93
5.	Koprivnici	1	2.047,43	662	5.072,17	110	6.900,28	773	5.328,40
6.	Osijeku	5	2.080,99	4597	4.922,38	953	7.225,39	5555	5.314,92
7.	Požegi	1	2.113,41	963	4.984,59	217	7.626,59	1181	5.467,61
8.	Puli	0	-	478	5.606,00	133	7.648,83	611	6.050,68
9.	Rijeci	2	2.125,33	1036	4.907,91	284	7.260,61	1322	5.409,13
10.	Sisku	52	2.066,69	2667	4.910,83	544	6.971,93	3263	5.209,13
11.	Sl.Brodu	17	2.077,18	2582	5.000,27	640	7.174,70	3239	5.414,58
12.	Splitu	3	2.091,41	6332	4.671,46	683	7.317,33	7018	4.927,85
13.	Šibeniku	7	2.067,80	1737	4.838,15	199	7.118,98	1943	5.061,77
14.	Varaždinu	2	2.047,11	1161	5.565,11	199	7.385,04	1362	5.825,85
15.	Virovitici	0	-	889	4.669,87	184	7.325,15	1073	5.290,91
16.	Vukovaru	5	2.088,03	3360	5.428,91	877	7.215,26	4242	5.794,29
17.	Zadru	25	2.069,61	1962	4.952,23	341	7.411,87	2328	5.281,55
18.	Zagrebu	4	2.086,06	11450	5.680,30	5474	7.470,70	16928	6.258,42
19.	Središnja služba*	0	-	3	3.078,02	3	7.269,07	6	5.173,54
UKUPNO		155	2.072,14	44139	5.150,10	12080	7.335,18	56374	5.609,86

* Članak 88. ZOMO isplata mirovina u inozemstvo, osim isplata u republike bivše SFRJ

Napomena: Podaci za Područnu službu u Čakovcu, koja je djelomično u funkciji, uključeni su u podatke Područne službe u Varaždinu, a podaci za Područnu službu u Zaboku, koja još nije u funkciji, uključeni su u podatke Područne službe u Zagrebu.

Struktura korisnika mirovina prema vrstama mirovina



**UKUPAN BROJ KORISNIKA MIROVINA PREMA ZAKONU O MIROVINSKOM OSIGURANJU,
VRSTAMA MIROVINA I ŽUPANIJAMA**

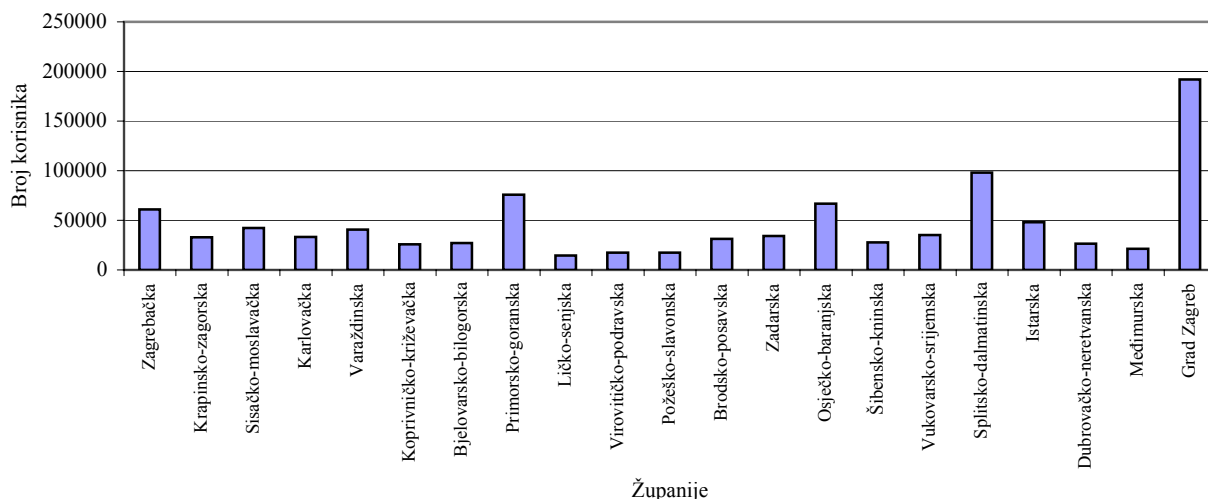
Tablica 21.

Stanje: 31. prosinca 2007.

Red. broj	Županije	Vrste mirovina							
		Starosna		Invalidska		Obiteljska		UKUPNO	
		Broj korisnika	Prosječna mirovina umanjena za porez i prirez	Broj korisnika	Prosječna mirovina umanjena za porez i prirez	Broj korisnika	Prosječna mirovina umanjena za porez i prirez	Broj korisnika	Prosječna mirovina umanjena za porez i prirez
0	1	2	3	4	5	6	7	8	9
1.	Zagrebačka	32505	2.084,56	15071	1.791,30	13428	1.624,41	61004	1.910,82
2.	Krapinsko-zagorska	13473	1.974,06	10981	1.687,09	8586	1.542,92	33040	1.766,64
3.	Sisačko-moslavačka	20802	2.092,95	9382	1.737,32	11973	1.644,61	42157	1.886,47
4.	Karlovačka	20231	2.059,25	4969	1.686,49	7966	1.639,94	33166	1.902,69
5.	Varaždinska	18930	2.043,03	13159	1.697,33	8535	1.568,61	40624	1.831,37
6.	Koprivničko-križevačka	14571	1.669,95	5280	1.577,31	6006	1.441,88	25857	1.598,06
7.	Bjelovarsko-bilogorska	13713	1.721,12	6638	1.629,70	6876	1.489,68	27227	1.640,38
8.	Primorsko-goranska	46620	2.678,39	13932	2.063,48	15324	2.123,74	75876	2.453,47
9.	Ličko-senjska	7813	1.793,74	2987	1.625,69	3746	1.509,71	14546	1.686,08
10.	Virovitičko-podravska	8976	1.736,44	3457	1.566,48	4994	1.487,88	17427	1.631,50
11.	Požeško-slavonska	8011	1.778,83	5049	1.521,92	4438	1.465,22	17498	1.625,16
12.	Brodsko-posavska	15479	1.897,46	6876	1.590,97	8849	1.574,87	31204	1.738,44
13.	Zadarska	19479	2.240,19	7462	1.840,42	7382	1.798,07	34323	2.058,19
14.	Osječko-baranjska	34376	2.095,40	15522	1.684,56	16939	1.677,79	66837	1.894,15
15.	Šibensko-kninska	13862	2.292,10	6321	1.815,81	7401	1.724,47	27584	2.030,66
16.	Vukovarsko-srijemska	18673	1.910,61	7133	1.642,28	9469	1.592,04	35275	1.770,84
17.	Splitsko-dalmatinska	47726	2.422,91	30112	1.814,71	20222	1.863,82	98060	2.120,85
18.	Istarska	30952	2.491,91	7116	1.929,27	10136	1.918,24	48204	2.288,22
19.	Dubrovačko-neretvanska	16151	2.334,28	4718	1.811,17	5516	1.918,37	26385	2.153,79
20.	Međimurska	11264	1.806,42	5322	1.477,92	4731	1.431,95	21317	1.641,30
21.	Grad Zagreb	119521	2.795,86	41970	2.140,62	30402	2.259,12	191893	2.567,51
UKUPNO		533128	2.311,54	223457	1.821,49	212919	1.779,44	969504	2.081,73
	Središnja služba*	14664	604,53	3818	615,72	3064	774,95	21546	630,75
	Isplata u republike bivše SFRJ	30694	1.139,13	12697	1.192,76	19381	1.158,35	62772	1.155,91
SVEUKUPNO		578486	2.206,06	239972	1.769,04	235364	1.715,22	1053822	1.996,92

* Članak 88. ZOMO isplata mirovina u inozemstvo, osim isplata u republike bivše SFRJ

Korisnici mirovina prema županijama



**UKUPAN BROJ KORISNIKA MIROVINA PREMA ZAKONU O PRAVIMA DVO, PS i OSO,
VRSTAMA MIROVINA I ŽUPANIJAMA**

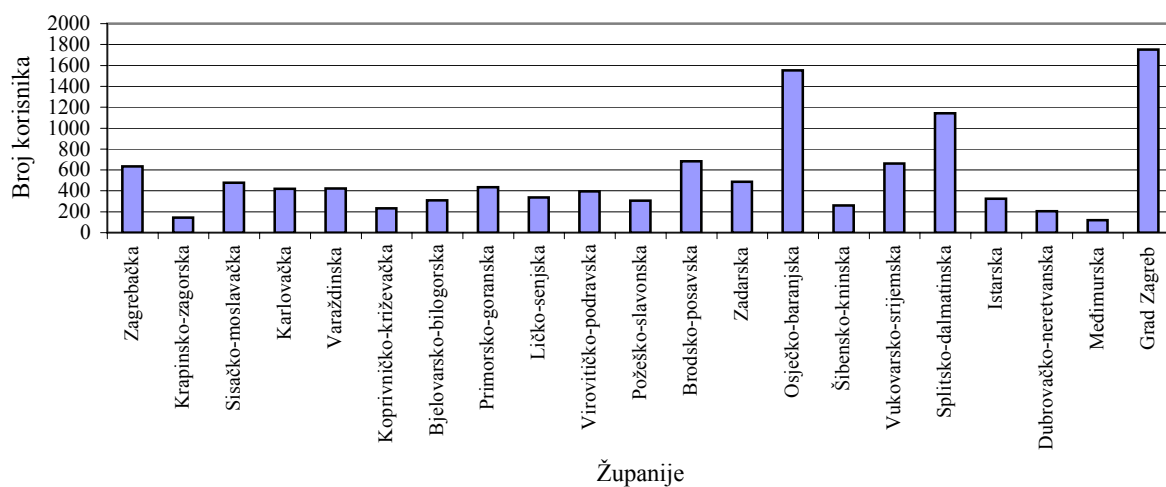
Tablica 21a.

Stanje: 31. prosinca 2007.

Red. broj	Županije	Vrste mirovina							
		Starosna		Invalidska		Obiteljska		UKUPNO	
		Broj korisnika	Prosječna mirovina umanjena za porez i prirez	Broj korisnika	Prosječna mirovina umanjena za porez i prirez	Broj korisnika	Prosječna mirovina umanjena za porez i prirez	Broj korisnika	Prosječna mirovina umanjena za porez i prirez
0	1	2	3	4	5	6	7	8	9
1.	Zagrebačka	114	4.277,85	492	2.850,63	28	4.221,46	634	3.167,80
2.	Krapinsko-zagorska	19	5.078,06	120	2.954,99	6	3.407,23	145	3.251,90
3.	Sisačko-moslavačka	36	3.761,97	428	2.588,63	14	3.071,67	478	2.691,14
4.	Karlovačka	87	4.282,70	322	2.814,50	10	3.359,89	419	3.132,37
5.	Varaždinska	45	4.626,63	369	3.008,99	10	4.836,92	424	3.223,78
6.	Koprivničko-križevačka	19	4.217,17	207	2.636,26	6	2.730,34	232	2.768,17
7.	Bjelovarsko-bilogorska	30	4.371,02	270	2.673,15	8	3.168,49	308	2.851,39
8.	Primorsko-goranska	73	4.329,40	348	2.726,03	15	4.184,23	436	3.044,65
9.	Ličko-senjska	36	4.926,93	295	3.036,36	5	3.998,57	336	3.253,24
10.	Virovitičko-podravska	10	4.930,97	370	2.751,70	16	2.736,98	396	2.806,14
11.	Požeško-slavonska	20	4.165,78	278	2.665,47	9	3.587,77	307	2.790,25
12.	Brodsko-posavska	36	3.967,31	618	2.742,35	29	4.098,37	683	2.864,49
13.	Zadarska	124	4.845,40	345	2.913,60	18	3.285,65	487	3.419,23
14.	Osječko-baranjska	161	4.283,83	1357	2.847,64	36	3.358,39	1554	3.008,26
15.	Šibensko-kninska	66	4.285,63	188	2.681,20	5	2.978,88	259	3.095,80
16.	Vukovarsko-srijemska	43	4.409,09	592	2.885,29	26	3.602,43	661	3.012,63
17.	Splitsko-dalmatinska	331	4.951,88	758	2.817,46	54	3.564,94	1143	3.470,88
18.	Istarska	113	4.461,28	209	2.799,44	4	3.728,60	326	3.386,87
19.	Dubrovačko-neretvanska	28	4.251,61	171	2.431,02	6	2.911,47	205	2.693,74
20.	Međimurska	11	4.880,79	104	2.737,03	3	3.868,40	118	2.965,64
21.	Grad Zagreb	470	4.831,48	1194	2.978,80	88	4.286,87	1752	3.541,51
UKUPNO		1872	4.610,15	9035	2.823,10	396	3.750,95	11303	3.151,58
	Središnja služba*	2	3.641,32			2	5.487,68	4	4.564,50
	Isplata u republike bivše SFRJ	3	4.537,26	2	1.997,71	32	5.829,77	37	5.517,83
SVEUKUPNO		1877	4.609,00	9037	2.822,92	430	3.913,73	11344	3.159,80

* Članak 88. ZOMO isplata mirovina u inozemstvo, osim isplata u republike bivše SFRJ

Korisnici mirovina prema županijama



**UKUPAN BROJ KORISNIKA MIROVINA PREMA ZOPHBDR,
VRSTAMA MIROVINA I ŽUPANIJAMA**

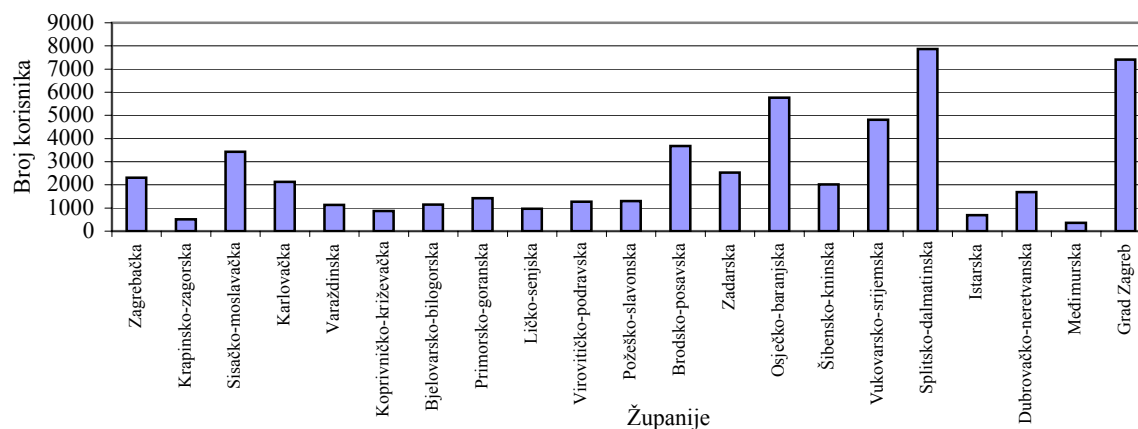
Tablica 21b.

Stanje: 31. prosinca 2007.

Red. broj	Županije	Vrste mirovina							
		Najniža mirovina čl.31. st.3. ZOPHBDR/2005.		Invalidska		Obiteljska		UKUPNO	
		Broj korisnika	Prosječna mirovina umanjena za porez i prirez	Broj korisnika	Prosječna mirovina umanjena za porez i prirez	Broj korisnika	Prosječna mirovina umanjena za porez i prirez	Broj korisnika	Prosječna mirovina umanjena za porez i prirez
0	1	2	3	4	5	6	7	8	9
1.	Zagrebačka	3	2.047,00	1780	5.369,48	530	7.326,05	2313	5.813,50
2.	Krapinsko-zagorska			444	5.282,17	66	6.863,94	510	5.486,87
3.	Sisačko-moslavačka	51	2.067,07	2794	4.951,78	590	7.005,15	3435	5.261,64
4.	Karlovačka	15	2.073,25	1613	5.028,44	505	7.137,13	2133	5.506,90
5.	Varaždinska	2	2.047,11	967	5.675,88	160	7.520,78	1129	5.930,91
6.	Koprivničko-križevačka	1	2.047,43	744	5.174,45	130	6.943,05	875	5.433,64
7.	Bjelovarsko-bilogorska			847	5.222,79	301	7.002,95	1148	5.689,54
8.	Primorsko-goranska	2	2.125,33	1104	4.967,12	320	7.280,24	1426	5.482,21
9.	Ličko-senjska	13	2.069,17	709	5.107,37	240	6.951,16	962	5.526,31
10.	Virovitičko-podravsk			1036	4.948,96	230	7.262,89	1266	5.369,34
11.	Požeško-slavonska	1	2.113,41	1044	5.069,56	257	7.539,78	1302	5.554,88
12.	Brodsko-posavska	17	2.077,18	2865	5.129,04	799	7.279,65	3681	5.581,76
13.	Zadarska	25	2.069,61	2136	4.996,46	372	7.455,89	2533	5.328,77
14.	Osječko-baranjska	5	2.080,99	4757	4.957,81	1002	7.277,38	5764	5.358,54
15.	Šibensko-kninska	6	2.071,19	1792	4.888,58	222	7.297,11	2020	5.144,91
16.	Vukovarsko-srijemska	5	2.088,03	3727	5.538,07	1078	7.207,32	4810	5.908,59
17.	Splitsko-dalmatinska	4	2.080,42	7003	4.832,24	858	7.315,11	7865	5.101,70
18.	Istarska			539	5.624,55	150	7.604,02	689	6.055,49
19.	Dubrovačko-neretvanska	3	2.073,40	1385	4.823,43	304	7.561,15	1692	5.310,44
20.	Međimurska			296	5.558,05	65	6.908,34	361	5.801,18
21.	Grad Zagreb	2	2.125,33	5935	5.506,26	1469	7.494,24	7406	5.899,67
UKUPNO		155	2.072,14	43517	5.132,82	9648	7.290,44	53320	5.514,33
	Središnja služba*			4	5.464,63	9	5.316,23	13	5.361,89
	Isplata u republike bivše SFRJ			618	6.364,62	2423	7.520,83	3041	7.285,86
SVEUKUPNO		155	2.072,14	44139	5.150,10	12080	7.335,18	56374	5.609,86

* Članak 88. ZOMO isplata mirovina u inozemstvo, osim isplata u republike bivše SFRJ

Korisnici mirovina prema županijama

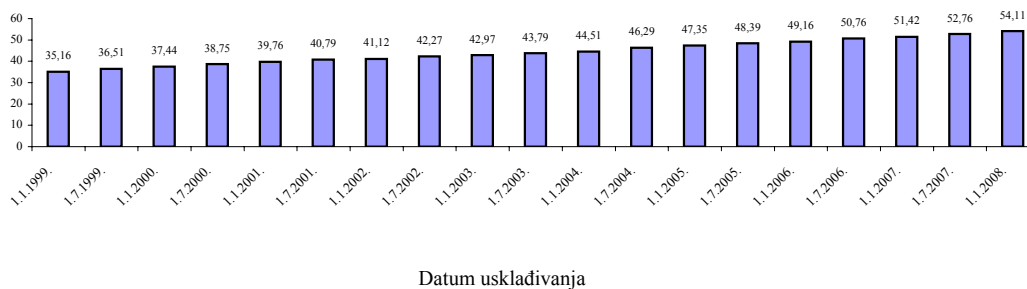


III. AKTUALNA VRIJEDNOST MIROVINE, NAJNIŽA MIROVINA I POSTOTAK USKLAĐIVANJA

Tablica 22.

Datum usklađivanja	Aktualna vrijednost mirovine (AVM)	Svota najniže mirovine za 1 godinu mirovinskog staža (AVNM)	Postotak usklađivanja %	Postotak rasta (%)	
				Plaća	Troškova života
0	1	2	3	4	5
1.1.1999.	35,16	34,08	-	-	-
1.7.1999.	36,51	35,39	3,85	4,50	3,20
1.1.2000.	37,44	36,29	2,55	4,40	0,70
1.7.2000.	38,75	37,56	3,50	3,50	3,50
1.1.2001.	39,76	38,54	2,60	2,90	2,30
1.7.2001.	40,79	39,54	2,60	2,10	3,10
1.1.2002.	41,12	39,86	0,80	1,30	0,30
1.7.2002.	42,27	40,98	2,80	3,60	2,00
1.1.2003.	42,97	41,66	1,65	3,50	-0,20
1.7.2003.	43,79	42,45 (za mir.staž >30 god. AVNM = 21,23)	1,90	1,70	2,10
1.1.2004.	44,51	43,15 (za mir.staž >30 god. AVNM = 21,58)	1,65	2,50	0,80
1.7.2004.	46,29	44,88 (za mir.staž >30 god. AVNM = 22,44)	4,00	4,00	-
1.1.2005.	47,35	45,91 (za mir.staž >30 god. AVNM = 22,96)	2,30	2,30	-
1.7.2005.	48,39	46,92 (za mir.staž >30 god. AVNM = 23,46)	2,20	2,20	-
1.1.2006.	49,16	47,67 (za mir.staž >30 god. AVNM = 23,84)	1,6	2,3	Indeks potrošačkih cijena 0,9
1.7.2006.	50,76	49,22 (za mir.staž >30 god. AVNM = 24,61)	3,25	3,7	2,8
1.1.2007.	51,42	49,86 (za mir.staž >30 god. AVNM = 24,93)	1,30	2,60	-
1.7.2007.	52,76	51,16 (za mir.staž >30 god. AVNM = 25,58)	2,6	3,3	1,9
1.1.2008.	54,11	52,46	2,55	3,1	2,0

Kretanje aktualne vrijednosti mirovine



IV. DOPLATAK ZA DJECU

KORISNICI DOPLATKA ZA DJECU I BROJ DJECE PREMA GODINAMA

Tablica 23.

Stanje: 31. prosinca

Godina	Broj korisnika	Lančani indeks	Broj djece	Lančani indeks
0	1	2	3	4
1991.	194022	110,8	365469	109,2
1992.	208414	107,4	394034	107,8
1993.	210119	100,8	388858	98,7
1994.	204975	97,6	378434	97,3
1995.	199775	97,5	370150	97,8
1996.	196962	98,6	365202	98,7
1997.	201853	102,5	377651	103,4
1998.	203690	100,9	384547	101,8
1999.	207800	102,0	391571	101,8
2000.	244682	117,7	466357	119,1
2001.	332705	136,0	628654	134,8
2002.	271949	81,7	513369	81,7
2003.	259911	95,6	490884	95,6
2004.	247219	95,1	466545	95,0
2005.	236986	95,9	445954	95,6
2006.	221288	93,4	416177	93,3
2007.	242980	109,8	455761	109,5

PROSJEK BROJA KORISNIKA, DJECE I PROSJEČNE SVOTE DOPLATKA ZA DJECU

Tablica 23a.

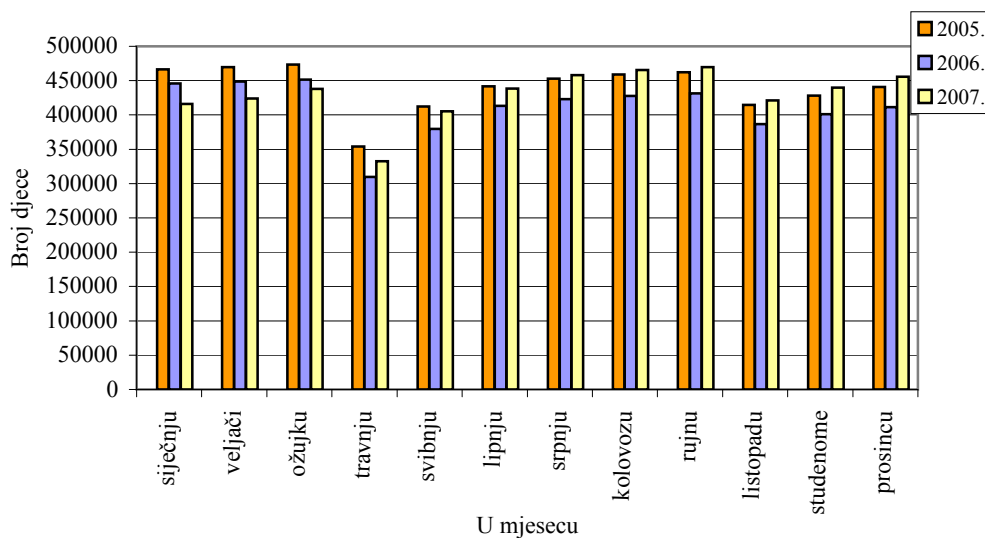
	Prosjeak				
	2003.	2004.	2005.	2006.	I.-XII. 2007.
0	1	2	3	4	5
Broj korisnika	256491	243442	231751	216828	226997
Broj djece	487627	462915	439616	410938	429886
Svota doplatka za djecu bez sredstava isplate za prethodne mjesece	254,84	255,41	257,90	261,12	342,24
Svota doplatka za djecu sa sredstvima isplate za prethodne mjesece	265,37	266,86	271,37	275,45	363,90

**KRETANJE BROJA KORISNIKA DOPLATKA ZA DJECU
I BROJA DJECE PREMA MJESECIMA**

Tablica 24.

Red. broj	U mjesecu	Godine							
		2005.		2006.		2007.		Indeks broja djece 2006. 2005.	Indeks broja djece 2007. 2006.
		Broj korisnika	Broj djece	Broj korisnika	Broj djece	Broj korisnika	Broj djece		
0	1	2	3	4	5	6	7	8	9
1.	siječnju	247219	466545	236986	445954	221288	416177	95,59	93,32
2.	veljači	248782	469561	238115	448497	225291	423757	95,51	94,48
3.	ožujku	250680	473569	239384	451678	231680	437976	95,38	96,97
4.	travnju	184619	354175	162246	309839	172883	332330	87,48	107,26
5.	svibnju	214297	412341	197266	379686	210426	405431	92,08	106,78
6.	lipnju	229541	441505	214906	413426	228174	438512	93,64	106,07
7.	srpnju	235736	452990	220037	423207	238639	457990	93,43	108,22
8.	kolovožu	238922	458728	222676	427863	242724	465310	93,27	108,75
9.	rujnu	240831	462068	224823	431599	245384	469872	93,41	108,87
10.	listopadu	225434	414815	210543	386807	230292	420950	93,25	108,83
11.	studenome	230181	428357	215561	401172	236484	439645	93,65	109,59
12.	prosincu	234768	440733	219392	411561	240692	450677	93,38	109,50

Kretanje broja djece korisnika doplatka



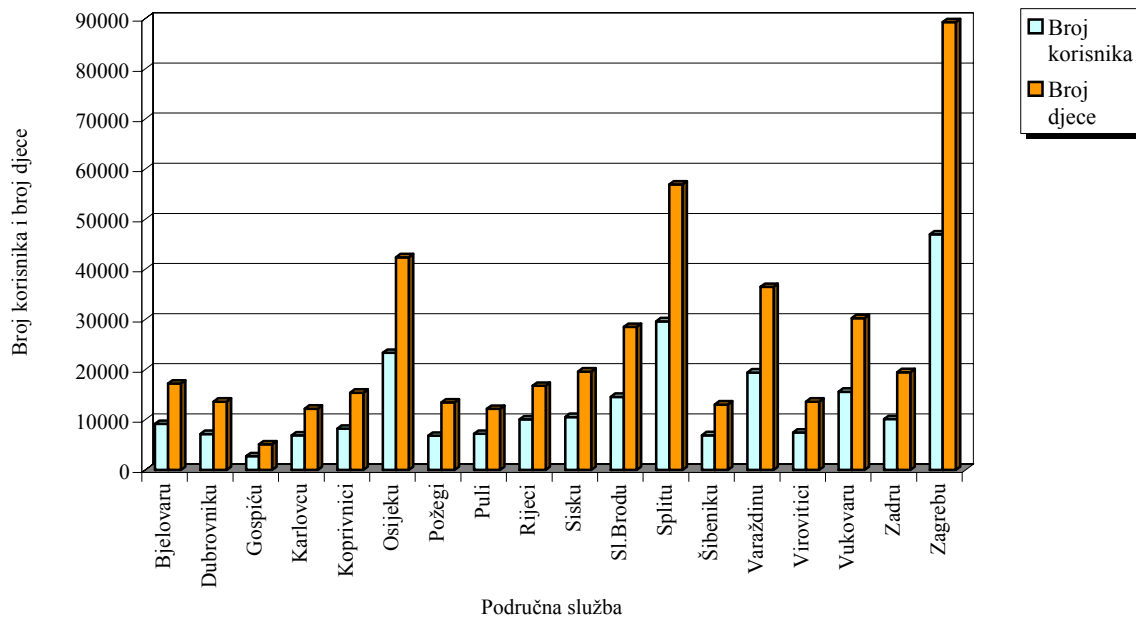
**BROJ KORISNIKA DOPLATKA ZA DJECU, BROJ DJECE I PROSJEČNA
MJESEČNA SVOTA DOPLATKA PREMA PODRUČNIM SLUŽBAMA**

Tablica 25.

Stanje: 31. prosinca 2007.

Red. broj	Područna služba u	Broj korisnika	Broj djece	Prosječna mjesečna svota doplatka
0	1	2	3	4
1.	Bjelovaru	9195	17215	347,26
2.	Dubrovniku	7168	13608	355,35
3.	Gospiću	2742	5111	335,04
4.	Karlovcu	6880	12224	330,60
5.	Koprivnici	8235	15427	343,80
6.	Osijeku	23345	42412	336,23
7.	Požegi	6824	13470	352,53
8.	Puli	7219	12185	335,90
9.	Rijeci	10087	16767	336,11
10.	Sisku	10554	19619	346,56
11.	Sl.Brodu	14575	28525	356,59
12.	Splitu	29652	56933	361,38
13.	Šibeniku	6920	13057	346,84
14.	Varaždinu	19419	36507	336,00
15.	Virovitici	7450	13623	344,07
16.	Vukovaru	15590	30281	354,41
17.	Zadru	10134	19481	340,92
18.	Zagrebu	46991	89316	352,83
UKUPNO		242980	455761	347,82

Napomena: Podaci za Područnu službu u Čakovcu, koja je djelomično u funkciji, uključeni su u podatke Područne službe u Varaždinu, a podaci za Područnu službu u Zaboku, koja još nije u funkciji, uključeni su u podatke Područne službe u Zagrebu.

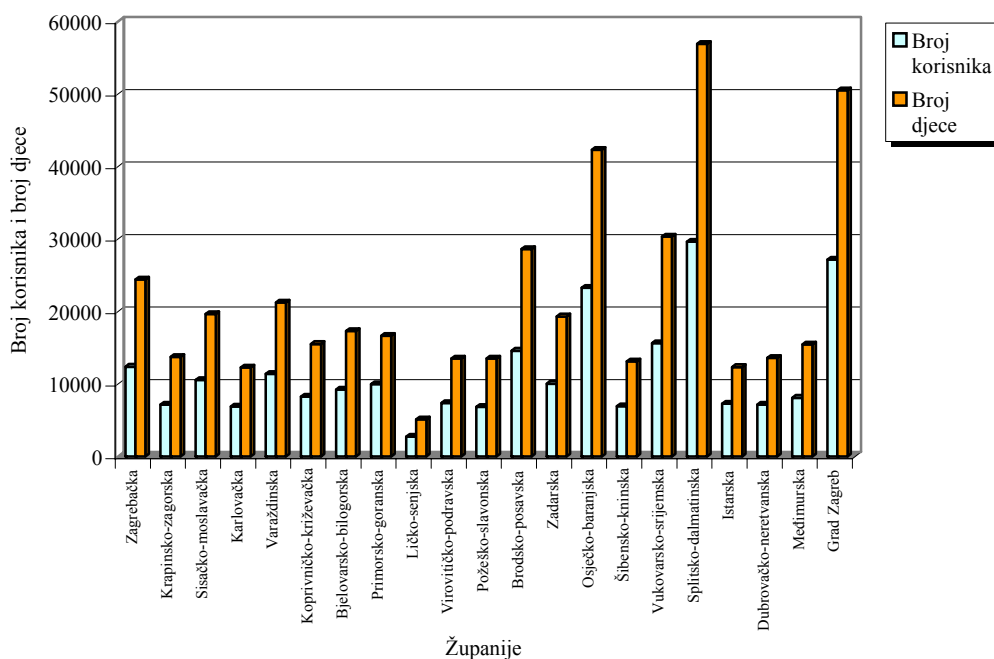


**BROJ KORISNIKA DOPLATKA ZA DJECU, BROJ DJECE I PROSJEČNA
MJESEČNA SVOTA DOPLATKA PREMA ŽUPANIJAMA**

Tablica 26.

Stanje: 31. prosinca 2007.

Red. broj	Županija	Broj korisnika	Broj djece	Prosječna mjesečna svota doplatka
0	1	2	3	4
1.	Zagrebačka	12402	24431	350,00
2.	Krapinsko-zagorska	7151	13768	337,03
3.	Sisačko-moslavačka	10579	19677	346,47
4.	Karlovačka	6915	12288	330,41
5.	Varaždinska	11416	21250	329,02
6.	Koprivničko-križevačka	8292	15540	344,05
7.	Bjelovarsko-bilogorska	9245	17310	347,02
8.	Primorsko-goranska	10009	16652	336,65
9.	Ličko-senjska	2764	5142	335,14
10.	Virovitičko-podravka	7390	13513	343,94
11.	Požeško-slavonska	6846	13511	352,55
12.	Brodsko-posavska	14610	28618	356,73
13.	Zadarska	10063	19338	340,80
14.	Osječko-baranjska	23292	42302	336,16
15.	Šibensko-kninska	6952	13114	346,91
16.	Vukovarsko-srijemska	15642	30372	354,36
17.	Splitsko-dalmatinska	29652	56944	361,35
18.	Istarska	7303	12357	336,04
19.	Dubrovačko-neretvanska	7177	13616	355,21
20.	Međimurska	8122	15481	345,54
21.	Grad Zagreb	27158	50537	358,32
UKUPNO		242980	455761	347,82



Rječnik kratica koje se koriste u "Statističkim informacijama Hrvatskog zavoda za mirovinsko osiguranje"

- ZOMO** – Zakon o mirovinskom osiguranju ('Narodne novine', broj 102/98., 127/00., 59/01., 09/01., 147/02., 117/03., 30/04., 177/04., 92/05 i 79/07)
- ZOMIO** – Zakon o mirovinskom i invalidskom osiguranju (primjenjivao se do 31. prosinca 1998., 'Narodne novine', broj 26/83., 5/86., 42/87., 34/89., 57/89., 40/91., 26/93., 96/93. i 44/94.)
- ZOMIOVO** – Zakon o mirovinskom i invalidskom osiguranju vojnih osiguranika (primjenjivao se do 1. siječnja 1999., 'Narodne novine', broj 53/91., 73/91., 18/92., 71/92., 26/93. i 96/93.)
- ZAKON O
PRAVIMA
DVO, PS i
OSO** – Zakon o pravima iz mirovinskog osiguranja djelatnih vojnih osoba, policijskih službenika i ovlaštenih službenih osoba ('Narodne novine', broj 128/99., 129/00., 16/01. i 22/02.)
- ZOPHBDR** – Zakon o pravima hrvatskih branitelja iz Domovinskog rata i članova njihovih obitelji ('Narodne novine', broj 174/04., 92/05. i 107/07)
- ZODM** – Zakon o dodatku na mirovine ostvarene prema Zakonu o mirovinskom osiguranju ('Narodne novine', broj 79/07)
- AVM** – Aktualna vrijednost mirovine - utvrđena vrijednost mirovine za jedan osobni bod, radi određivanja mirovine i usklađivanja mirovine i ostalih prava iz mirovinskog osiguranja, od 1. siječnja 2008. iznosi 54,11 kn.
- AVNM** – Svota najniže mirovine za jednu godinu mirovinskog staža. Od 1. siječnja 2008. najniža mirovina iznosi 52,46 kuna za jednu godinu mirovinskog staža.

Osnovni pojmovi iz mirovinskog osiguranja prema abecedi

Aktualna vrijednost mirovine

Aktualna vrijednost mirovine se od 1. siječnja 2006. (Zakon o izmjenama i dopunama Zakona o mirovinskom osiguranju NN, br. 92/05.) utvrđuje tako da se za svako polugodište aktualna vrijednost mirovine uskladi po stopi koja se dobije kao polovica zbroja stope promjene prosječnog indeksa potrošačkih cijena u prethodnom polugodištu i stope promjene prosječne bruto plaće svih zaposlenih u Republici Hrvatskoj u prethodnom polugodištu u odnosu na polugodište koje mu prethodi.

Hrvatska vojska

Pripadnici Hrvatske vojske su korisnici starosne, invalidske ili obiteljske mirovine, koji su ostvarili pravo na mirovinu prema Zakonu o pravima iz mirovinskog osiguranja djelatnih vojnih osoba i ovlaštenih službenih osoba ("Narodne novine", broj 128/99., 129/00., 16/01., i 22/02.), posebnih i povoljnijih propisa o pravu na mirovinu djelatnih vojnih osoba koji su u svojstvu djelatne vojne osobe ili člana obitelji djelatne vojne osobe.

Hrvatski branitelji

Hrvatski branitelji su osobe koje su stekle pravo na obiteljsku ili invalidsku mirovinu, te privremenu naknadu, prema posebnom Zakonu o pravima hrvatskih branitelja iz Domovinskog rata i članova njihovih obitelji ("Narodne novine", broj 174/04., 92/05. i 107/07) i ranije važećim propisima, prema kojima su ostvarili pravo u svojstvu hrvatskog branitelja ili člana obitelji hrvatskog branitelja.

Odlukom o visini najniže mirovine hrvatskom branitelju iz Domovinskog rata za 2007. godinu ("Narodne novine", broj 34. od 30. ožujka 2007.), u skladu s čl. 31. st. 3. Zakona o pravima hrvatskih branitelja iz Domovinskog rata i članova njihovih obitelji, na temelju službenih podataka Državnog zavoda za statistiku o visini mjesečne neto plaće u 2006. godini, propisana je visina najniže mirovine hrvatskom branitelju iz Domovinskog rata u iznosu 45% od osnovice prosječne plaće za 2006. godinu, odnosno 2071,35 kn.

Invalidska mirovina zbog opće nesposobnosti za rad

Invalidska mirovina zbog opće nesposobnosti za rad (članak 34. stavak 2. ZOMO) je invalidska mirovina ostvarena zbog gubitka sposobnosti za rad.

Invalidska mirovina zbog profesionalne nesposobnosti za rad

Invalidska mirovina zbog profesionalne nesposobnosti za rad (članak 34. stavak 1. ZOMO) utvrđuje se kada je kod osiguranika smanjena radna sposobnost za više od polovice u odnosu na tjelesno i fizički zdravog osiguranika iste ili slične naobrazbe i sposobnosti, a njome su obuhvaćene i bivše naknade zaposlenim i nezaposlenim invalidima rada s preostalom radnom sposobnošću, koji su ostvarili pravo na temelju preostale radne sposobnosti, prema propisima o mirovinskom i invalidskom osiguranju koji su vrijedili do 31. prosinca 1998. te su prevedeni na invalidsku mirovinu prema članku 174. ZOMO-a.

Člankom 174. ZOMO-a propisano je da se korisnicima prava na temelju preostale radne sposobnosti, neposredne opasnosti od invalidnosti i izmijenjene radne sposobnosti, koji su ta prava ostvarili prema propisima koji su važili do 31. prosinca 1998., prevode ta prava od 1. siječnja 1999. po službenoj dužnosti na invalidsku mirovinu zbog profesionalne nesposobnosti za rad. Invalidska mirovina zbog profesionalne nesposobnosti za rad određuje se primjenom mirovinskog faktora 0,8 ako je korisnik nezaposlen, odnosno ako ne obavlja samostalnu djelatnost. Prijašnjem korisniku prava na rad sa skraćenim radnim vremenom za vrijeme zaposlenja (SRV) mirovina je određena primjenom mirovinskog faktora 0,3333. Manjem broju korisnika prava na rad sa skraćenim radnim vremenom uzrok invalidnosti i preostale radne sposobnosti bio je utvrđen kao kumuliran, tj. kao kombinacija ozljede na radu ili profesionalne bolesti i ozljede izvan rada, odnosno bolesti. Da bi se spriječio nepovoljniji položaj tih korisnika u odnosu na korisnike iz članka 80. stavka 1. točke 6. ZOMO-a, kojima se invalidska mirovina zbog profesionalne nesposobnosti za rad, uzrokovane ozljedom na radu ili profesionalnom bolešću za vrijeme zaposlenja ili obavljanja samostalne djelatnosti, određuje primjenom mirovinskog faktora 0,5, pri prevođenju korisnika prava na rad sa skraćenim radnim vremenom s kumuliranim uzrokom invalidnosti i preostale radne sposobnosti uzeta je kombinacija mirovinskog faktora 0,3333 i mirovinskog faktora 0,5 i to u omjerima prema postotku udjela određenog uzroka invalidnosti, pa su tako dobiveni mirovinski faktori od 0,3334 do 0,4999.

Korisnici doplatka za djecu

Korisnik doplatka za djecu je osoba koja koristi to davanje prema Zakonu o doplatku za djecu ("Narodne novine", broj 94/01. i 138/06.). Korisnik može biti roditelj, skrbnik, očuh, maćeha, baka, djed i osoba kojoj je dijete povjereno na čuvanje i odgoj.

Doplatka za djecu (novčano primanje radi potpore uzdržavanja i odgoja djece) koristi se za djecu na redovitom školovanju do kraja školske godine u kojoj su navršila 19 godina života, za djecu s oštećenjem zdravlja do 21 godine života, odnosno do 27 godine za djecu s teže oštećenim zdravljem.

Korisnik doplatka za djecu može biti hrvatski državljanin ili strani državljanin, s trajnim nastanjenjem i najmanje 3 godine neprekidnog prebivališta na teritoriju Republike Hrvatske, te ako ispunjava uvjete dohodovnog cenzusa.

Dana 1. siječnja 2005. stupio je na snagu novi Zakon o pravima hrvatskih branitelja iz Domovinskog rata i članova njihovih obitelji ("Narodne novine", broj 174/04.) u kojem je određeno da djeci smrtno stradalog hrvatskog branitelja iz Domovinskog rata i djeci zatočenih ili nestalih hrvatskih branitelja pripada doplatka za djecu u najvišem predviđenom iznosu, što iznosi 374,18 kn (članak 34.).

Korisnici mirovina i ostalih prava

Korisnici prava su korisnici starosne, invalidske ili obiteljske mirovine, te ostalih davanja koja isplaćuje Hrvatski zavod za mirovinsko osiguranje.

Korisnici prava na mirovinu ostvarenu pod povoljnijim uvjetima

Korisnici koji su pravo na mirovinu ostvarili pod povoljnijim uvjetima su sljedeće osobe:

- sudionici NOR-a; osobe kojima je prema propisima koji su vrijedili do 31. prosinca 1998. određeno razdoblje mirovinskog staža između 6. travnja 1941. i 15. svibnja 1945. uračunato u poseban staž u dvostrukom trajanju i kojima je mirovina određena na poseban način (s povećanjem od 60% i/ili uz zajamčenu osnovicu) u odnosu na ostale osiguranike;
- radnici na određenim poslovima u unutarnjim poslovima i pravosuđu; osobe koje pravo na mirovinu i određivanje mirovine ostvaruju prema Zakonu o pravima iz mirovinskog osiguranja djelatnih vojnih osoba i ovlaštenih službenih osoba; do 31. prosinca 1998. te su osobe ostvarivale mirovinu pod povoljnijim uvjetima prema posebnim propisima sadržanim u ZOMIO;

- pripadnici Hrvatske domovinske vojske; osobe kojima je, prema propisima o mirovinskom i invalidskom osiguranju koji su vrijedili do 31. prosinca 1998., razdoblje između 6. travnja 1941. do 15. svibnja 1945., a nakon toga i u zarobljeništvu, pripadništvo u tadašnjoj vojsci u Hrvatskoj (domobrani) priznato u mirovinski staž u dvostrukom trajanju i mirovina određena na povoljniji način u odnosu na ostale osiguranike;
- bivši politički zatvorenici, osobe kojima je vrijeme provedeno u zatvoru između 1. prosinca 1918. i 8. listopada 1991. priznato u staž osiguranja u dvostrukom trajanju, prema Zakonu o pravima bivših političkih zatvorenika ("Narodne novine", broj 34/95., 164/98. i 109/01.), a mirovina određena na povoljniji način prema tome zakonu u odnosu na druge osiguranike;
- pripadnici bivše JNA; osobe koje su ostvarile pravo na mirovinu u Hrvatskoj, prema Zakonu o ostvarivanju prava iz mirovinskog i invalidskog osiguranja pripadnika bivše JNA ("Narodne novine", broj 96/93.) i članovi njihovih obitelji;
- redoviti članovi HAZU; osobe koje su redoviti članovi Hrvatske akademije znanosti i umjetnosti, kojima se mirovina određivala, odnosno određuje uz dodatak, prema članku 20. Zakona o Hrvatskoj akademiji znanosti i umjetnosti ("Narodne novine", broj 34/91., 43/96. i 150/02.);
- korisnici mirovina članovi Izvršnog vijeća Sabora, Saveznog izvršnog vijeća i administrativno umirovljeni javni službenici, osobe koje su prema propisima o mirovinskom i invalidskom osiguranju, važećima do 31. prosinca 1998. i na temelju odluke tadašnjeg SIV-a ili RIV-a, ostvarile pravo na mirovinu pod povoljnijim uvjetima i/ili im je mirovina određena na povoljniji način od ostalih osiguranika.

Hrvatska vojska, v. pod Hrvatska vojska
Hrvatski branitelji, v. pod Hrvatski branitelji

Minimalna mirovina

Minimalna mirovina je mirovina ostvarena prema propisima koji su vrijedili do 31. prosinca 1998., a ostvarena je:

- kao starosna mirovina s najmanje 40 godina (muškarci) ili 35 godina (žene) navršenoga mirovinskog staža, ili

- kao invalidska mirovina zbog ozljede na radu ili profesionalne bolesti, ili
- kao obiteljska mirovina nakon smrti osiguranika ili korisnika mirovine pod uvjetima iz prethodnih alineja.

Minimalna mirovina se u navedenim slučajevima određivala kada je mirovina određena prema općim propisima o mirovinskom i invalidskom osiguranju iznosila manje od svote određene za minimalnu mirovinu.

Najniža mirovina

Najniža mirovina se (prema ZOMO, od 1. siječnja 1999. – članak 82.) određuje u visini najniže svote mirovine za jednu godinu navršenoga mirovinskog staža (v. pod III. Aktualna vrijednost mirovine, najniža mirovina i postotak usklađivanja).

Najviša mirovina

Najviša mirovina, prema propisima o mirovinskom i invalidskom osiguranju koji su vrijedili do 31. prosinca 1998., određivala se u fiksnoj svoti iznad koje se nije isplaćivala tada određena mirovina. Od 1. siječnja 1999. najviša mirovina usklađuje se kao i ostale mirovine.

Prema propisima važećim od 1. siječnja 1999., najviša mirovina ograničena je na 3,8 vrijednosnih bodova po godini mirovinskog staža (3,8 prosječne plaće u Hrvatskoj) za korisnike mirovina ostvarenih prema ZOMO-u (općim propisima). Za hrvatske branitelje i korisnike mirovine određene prema Zakonu o pravima i dužnostima zastupnika u Hrvatskom saboru ("Narodne novine", broj 55/00.), najviša mirovina ograničena je na 7,6 prosječnih vrijednosnih bodova za 40 godina mirovinskog staža.

Osiguranici

Radnici kod pravnih osoba- osobe koje u radnom odnosu obavljaju određene poslove za poslodavca-pravnu osobu i s njima, prema posebnim propisima izjednačene osobe (radnici na bolovanju, zaposleni u hrvatskoj vojsci, detaširani radnici, osobe na profesionalnoj rehabilitaciji, nezaposleni s pravom na mirovinsko osiguranje i dr.), osobe izabrane ili imenovane na određene dužnosti u tijelima vlasti, volonteri i dr. – osobe iz članka 10. ZOMO-a.

Radnici kod fizičkih osoba- osobe koje u radnom odnosu obavljaju određene poslove za poslodavca-fizičku osobu-osobe iz članka 10. stavka 1. ZOMO-a.

Obrtnici- osobe koje obavljaju jednu ili više dopuštenih gospodarskih djelatnosti u svoje ime i za svoj račun i pri tome se mogu koristiti radom drugih osoba, a koje su upisane u obrtni registar (obrtnici i trgovci pojedinci) i članovi uprave trgovačkih društava- osobe iz članka 11. stavka 1. točke 1. i članka 12. ZOMO-a.

Poljoprivrednici- osobe koje su po osnovi obavljanja djelatnosti poljoprivrede i šumarstva obveznici poreza na dohodak i osobe koje obavljaju poljoprivrednu djelatnost kao jedino ili glavno zanimanje-osobe iz članka 11. stavka 4. i članka 12. ZOMO-a.

Samostalne profesionalne djelatnosti- osobe koje u skladu s posebnim propisima obavljaju samostalnu profesionalnu djelatnost, roditelj koji obavlja roditeljsku dužnost u prvoj godini života djeteta i pomorci na stranim brodovima-osobe iz članka 11. stavka 1. točke 2., 3. i 5., članka 15. i članka 16. ZOMO-a.

Osiguranici zaposleni kod međunarodnih organizacija u inozemstvu- hrvatski državljani zaposleni kod međunarodnih organizacija i stranih poslodavaca koji nisu obvezno osigurani prema inozemnim propisima na koje se odnosi međunarodni ugovor o socijalnom osiguranju-osobe iz članka 16. ZOMO-a.

Produženo osiguranje- imaju osobe koje su dobrovoljno osigurane nakon prestanka obveznog mirovinskog osiguranja- osobe iz članka 17. ZOMO-a.

