ISSN 1334-806X

STATISTIČKE INFORMACIJE

HRVATSKOG ZAVODA ZA MIROVINSKO OSIGURANJE

godina VI, BROJ 3/2008.

listopad 2008.

NAKLADNIK

HRVATSKI ZAVOD ZA MIROVINSKO OSIGURANJE
Središnja služba
A. Mihanovića 3, 10000 Zagreb

Za nakladnika
Mile Rukavina

Glavni urednik
Goran Krstičević

Redakcija
mr.sc. Jasenka Dukić, Marica Imprić-Jurić, Ivan Jergović, Ljiljana Marušić, Marijana Šop, Olgica Vlašić-Cikojević, Anđelka Zrinušić

Lektorice
Vlasta Antolić
Boška Žedelj

Adresa uredništva
A. Mihanovića 3, 10000 Zagreb
telefon: 01/4595-156, telefaks: 01/4595-168
elektronička pošta: statisticke.informacije@mirovinsko.hr
www.mirovinsko.hr

Tisak
Željeznička tiskara d.o.o.
Petrinjska 87, 10000 Zagreb

Naklada
500 primjeraka

"Statističke informacije Hrvatskog zavoda za mirovinsko osiguranje"
tiskaju se tromjesečno.
Molimo korisnike da pri korištenju podataka navedu izvor

ISSN 1334-806X

Zagreb, listopad 2008.

PREDGOVOR

Radi što bolje informiranosti i dostupnosti statističkih podataka Hrvatskog zavoda za mirovinsko osiguranje svim zainteresiranim korisnicima, u 2003. godini pokrenut je projekt izdavanja biltena sa statističkim podacima koji se vode i obrađuju u Zavodu. Prvi broj 'Statističkih informacija Hrvatskog zavoda za mirovinsko osiguranje' tiskan je u svibnju 2003., i do broja 8 iz 2003. izlazio je kao mjesečnik, a nakon toga tromjesečno.

U biltenu "Statističke informacije Hrvatskog zavoda za mirovinsko osiguranje" objavljuju se statistički podaci iz područja mirovinskog osiguranja i doplatka za djecu u Republici Hrvatskoj. Radi cjelovitijeg pregleda kretanja na području mirovinskog osiguranja i doplatka za djecu, objavljuju se i višegodišnji podaci o korisnicima, osiguranicima i doplatku za djecu.

U ovom broju "Statističkih informacija Hrvatskog zavoda za mirovinsko osiguranje" sadržani su podaci o osiguranicima u obveznom mirovinskom osiguranju na temelju generacijske solidarnosti prema godinama, osnovama osiguranja, spolu, djelatnostima, županijama i područnim službama Zavoda. Isto tako, dan je pregled korisnika prava iz mirovinskog osiguranja prema godinama i osnovama osiguranja, prosječnoj mirovini, prema vrstama mirovina, korisnicima najviše i najniže mirovine, korisnicima mirovina koji su pravo ostvarili prema povoljnijim uvjetima, prosječnom mirovinskom stažu te prosječnoj dobi korisnika mirovina i broju korisnika mirovina prema područnim službama i županijama, te ostalom.

Uvršteni su i podaci o aktualnoj vrijednosti mirovine i postotku usklađivanja mirovina od siječnja 1999. do srpnja 2008. U dijelu o doplatku za djecu dani su podaci o broju korisnika doplatka za djecu i broju djece prema godinama (stanje na dan 31. prosinca od 1991. do 2007. godine), prosječnom broju korisnika, djece i prosječnim svotama doplatka za djecu (za razdoblje od 2004. do razdoblja I.- IX. 2008.), te kretanjima prema mjesecima (od 2006. do listopada 2008.), područnim službama i županijama s prosječnom mjesečnom svotom doplatka (stanje 30. rujna 2008.).

Radi lakšeg snalaženja pripremljen je i pregled osnovnih pojmova iz mirovinskog osiguranja prema abecedi.
Tiskovine Zavoda, uključujući i "Statističke informacije Hrvatskog zavoda za mirovinsko osiguranje" dostupne su i u digitalnom obliku, na internetskoj stranici *www.mirovinsko.hr* , u potkategoriji "Publikacije".

Zagreb, listopad 2008.

Urednik

Goran Krstičević

SADRŽAJ

stranica

PREDGOVOR III.

I. OSIGURANICI U MIROVINSKOM OSIGURANJU GENERACIJSKE SOLIDARNOSTI

Tablica 1. *Osiguranici prema godinama i osnovama osiguranja* 1

Tablica 2. *Broj osiguranika prema osnovama osiguranja i spolu* 2

Tablica 3. *Osiguranici prema osnovama osiguranja i dobi* 3

Tablica 4. *Osiguranici prema djelatnostima i spolu* 4

Tablica 5. *Osiguranici prema područnim službama i osnovama osiguranja* 5

Tablica 6. *Osiguranici prema županijama i osnovama osiguranja* 6

Tablica 7. *Kretanje broja osiguranika prema mjesecima* 7

Tablica 7a. *Osiguranici prema dobnim skupinama i spolu* 8

II. KORISNICI PRAVA

Tablica 8. *Korisnici mirovina prema godinama i osnovama osiguranja* 9

Tablica 9. *Korisnici mirovina prema Zakonu o mirovinskom osiguranju* 10

Tablica 9a. *Hrvatska vojska* 10

Tablica 9b. *Hrvatski branitelji i privremene naknade hrvatskih branitelja* 10

Tablica 9c. *Korisnici mirovina ostvarenih prema Ugovoru između Republike Hrvatske i Bosne i Hercegovine o suradnji na području stradalnika rata u Bosni i Hercegovini koji su bili pripadnici HVO-a i članova njihovih obitelji* 10

Tablica 10. *Korisnici mirovina i visine mirovina prema vrstama mirovina* 11

Tablica 10a. *Korisnici mirovina i visine mirovina prema vrstama mirovina, koji su ostvarili pravo na mirovinu do 31.12.1998.* 12

Tablica 10b. *Korisnici mirovina i visine mirovina prema vrstama mirovina, koji su ostvarili pravo na mirovinu od 1.1.1999.* 13

Tablica 10c. *Korisnici mirovina i visine mirovina prema vrstama mirovina, kojima je mirovina određena prema Zakonu o pravima DVO, PS i OSO* 14

Tablica 10d. *Korisnici mirovina i visine mirovina prema vrstama mirovina, kojima je mirovina određena prema ZOPHBDR* 15

Tablica 10e. *Korisnici mirovina prema grupama svota mirovina, vrstama mirovina i prosječnim mirovinama ostvarenim prema Ugovoru između Republike Hrvatske i Bosne i Hercegovine o suradnji na području stradalnika rata u Bosni i Hercegovini koji su bili pripadnici HVO-a i članova njihovih obitelji (HVO)* 16

Tablica 11. *Korisnici mirovina prema Zakonu o mirovinskom osiguranju* 17

Tablica 11a. *Hrvatska vojska* 17

Tablica 11b. *Hrvatski branitelji i privremene naknade hrvatskih branitelja* 17

SADRŽAJ

stranica

Tablica 11c. *Korisnici mirovina ostvarenih prema Ugovoru između Republike Hrvatske i Bosne i Hercegovine o suradnji na području stradalnika rata u Bosni i Hercegovini koji su bili pripadnici HVO-a i članova njihovih obitelji* 17

Tablica 12. *Prosječne mirovine umanjene za porez i prirez* 18

Tablica 12a. *Prosječne mirovine Hrvatske vojske umanjene za porez i prirez* 18

Tablica 12b. *Prosječne mirovine hrvatskih branitelja umanjene za porez i prirez* 18

Tablica 13. *Kretanje ukupnog broja korisnika mirovina prema mjesecima* 19

Tablica 13a. *Korisnici mirovina prema dobnim skupinama i spolu* 20

Tablica 13b. *Korisnici mirovina prema dobnim skupinama i spolu, kojima je mirovina određena prema Zakonu o pravima DVO, PS i OSO* 21

Tablica 13c. *Korisnici mirovina prema dobnim skupinama i spolu, kojima je mirovina određena prema ZOPHBDR* 22

Tablica 13d. *Korisnici mirovina prema godinama mirovinskog staža i spolu* 23

Tablica 13e. *Korisnici mirovina prema godinama mirovinskog staža i spolu, kojima je mirovina određena prema Zakonu o pravima DVO, PS i OSO* 24

Tablica 13f. *Korisnici mirovina prema godinama mirovinskog staža i spolu, kojima je mirovina određena prema ZOPHBDR* 25

Tablica 14. *Broj korisnika invalidskih mirovina i prosječne mjesečne mirovine- ZOMO* 26

Tablica 14a. *Broj korisnika invalidskih mirovina i prosječne mjesečne mirovine - DVO, PS i OSO* 27

Tablica 14b. *Broj korisnika invalidskih mirovina i prosječne mjesečne mirovine - ZOPHBDR* 27

Tablica 15. *Korisnici najviše mirovine ostvarene prema ZOMIO koji se primjenjivao do 31. prosinca 1998.* 28

Tablica 15a. *Korisnici minimalne mirovine prema ZOMIO koji se primjenjivao do 31. prosinca 1998.* 28

Tablica 15b. *Korisnici najviše mirovine ostvarene prema Zakonu o najvišoj mirovini* 28

Tablica 15c. *Korisnici najniže mirovine* 28

Tablica 16. *Korisnici mirovina koji su pravo na mirovinu ostvarili pod povoljnijim uvjetima* 29

Tablica 16a. *Korisnici mirovina koji su pravo na mirovinu ostvarili prema općim propisima* 29

Tablica 17. *Korisnici mirovina kojima se uz mirovinu isplaćuje zaštitni dodatak ostvaren prema ZOMIO koji se primjenjivao do 31.12.1998.* 30

Tablica 17a. *Naknada za tjelesno oštećenje ostvarena prema ZOMIO koji se primjenjivao do 31. prosinca 1998.* 30

Tablica 17b. *Naknada za tjelesno oštećenje prema ZOMO* 30

Tablica 17c. *Naknada za tjelesno oštećenje ostvarena prema ZOMIO i ZOMO* 30

Tablica 17d. *Doplatak za tuđu njegu i pomoć ostvaren prema ZOMIO koji se primjenjivao do 31. prosinca 1998.* 30

Tablica 18. *Prosječni mirovinski staž korisnika mirovina* 31

Tablica 18a. *Prosječni mirovinski staž korisnika mirovina koji su mirovinu ostvarili u 2008. - novi korisnici* 31

Tablica 18b. *Navršene godine života korisnika mirovina koji su mirovinu ostvarili u 2008. - novi korisnici* 31
Tablica 18c. *Broj godina korištenja prava na mirovinu* 31
Tablica 18d. *Prosječna dob korisnika mirovina prema vrstama mirovina* 31
Tablica 18e. *Korisnici mirovina koji su prvi put ostvarili pravo na mirovinu u 2008. godini (1.1.-30.9.2008.)- novi korisnici* 32
Tablica 18f. *Korisnici mirovina koji su prvi put ostvarili pravo na mirovinu u 2008. godini (1.1.-30.9.2008.)- novi korisnici- bez korisnika mirovina koji su mirovinu ostvarili prema međunarodnim ugovorima* 32
Tablica 19. *Korisnici mirovina prema Zakonu o mirovinskom osiguranju, vrstama mirovine, spolu, prosječnoj mirovini i prosječnom stažu* 33
Tablica 19a. *Korisnici mirovina prema vrstama, spolu, prosječnoj mirovini i prosječnom stažu prema Zakonu o pravima DVO, PS i OSO* 33
Tablica 19b. *Korisnici mirovina prema vrstama, spolu, prosječnoj mirovini i prosječnom stažu prema ZOPHBDR* 33
Tablica 19c. *Korisnici mirovina prema grupama svota mirovina, vrstama mirovina i prosječnim mirovinama ostvarenim prema Ugovoru između Republike Hrvatske i Bosne i Hercegovine o suradnji na području stradalnika rata u Bosni i Hercegovini koji su bili pripadnici HVO-a i članova njihovih obitelji (HVO)* 33
Tablica 20. *Ukupan broj korisnika mirovina prema Zakonu o mirovinskom osiguranju, vrstama mirovina i područnim službama* 34
Tablica 20a. *Ukupan broj korisnika mirovina prema Zakonu o pravima DVO, PS i OSO, vrstama mirovina i područnim službama* 35
Tablica 20b. *Ukupan broj korisnika mirovina prema ZOPHBDR, vrstama mirovina i područnim službama* 36
Tablica 20c. *Korisnici mirovina prema grupama svota mirovina, vrstama mirovina i prosječnim mirovinama ostvarenim prema Ugovoru između Republike Hrvatske i Bosne i Hercegovine o suradnji na području stradalnika rata u Bosni i Hercegovini koji su bili pripadnici HVO-a i članova njihovih obitelji (HVO)* 37
Tablica 21. *Ukupan broj korisnika mirovina prema Zakonu o mirovinskom osiguranju, vrstama mirovina i županijama* 38
Tablica 21a. *Ukupan broj korisnika mirovina prema Zakonu o pravima DVO, PS i OSO, vrstama mirovina i županijama* 39
Tablica 21b. *Ukupan broj korisnika mirovina prema ZOPHBDR, vrstama mirovina i županijama* 40
Tablica 21c. *Korisnici mirovina prema grupama svota mirovina, vrstama mirovina i prosječnim mirovinama ostvarenim prema Ugovoru između Republike Hrvatske i Bosne i Hercegovine o suradnji na području stradalnika rata u Bosni i Hercegovini koji su bili pripadnici HVO-a i članova njihovih obitelji (HVO)* 41

SADRŽAJ

stranica

III. AKTUALNA VRIJEDNOST MIROVINE I POSTOTAK USKLAĐIVANJA

Tablica 22. *Aktualna vrijednost mirovine (AVM), najniža mirovina (AVNM) i postotak usklađivanja* *42*

IV. DOPLATAK ZA DJECU

Tablica 23. *Korisnici doplatka za djecu i broj djece prema godinama* *43*

Tablica 23a. *Prosjek broja korisnika, djece i prosječne svote doplatka za djecu* *43*

Tablica 24. *Kretanje broja korisnika doplatka za djecu i broja djece prema mjesecima* *44*

Tablica 25. *Broj korisnika doplatka za djecu, broj djece i prosječna mjesečna svota doplatka prema područnim službama* *45*

Tablica 26. *Broj korisnika doplatka za djecu, broj djece i prosječna mjesečna svota doplatka prema županijama* *46*

Rječnik kratica koje se koriste u "Statističkim informacijama Hrvatskog zavoda za mirovinsko osiguranje" *47*

Osnovni pojmovi iz mirovinskog osiguranja prema abecedi *48*

I. OSIGURANICI U SUSTAVU GENERACIJSKE SOLIDARNOSTI

OSIGURANICI PREMA GODINAMA I OSNOVAMA OSIGURANJA

Tablica 1. Stanje: 31. prosinca

Godina	Radnici kod pravnih i fizičkih osoba (bivši Fond radnika)		Obrtnici (bivši Fond samost.privrednika)		Poljoprivrednici (bivši Fond ind.poljoprivrednika)		Ukupno	
	Broj osiguranika	Lančani indeks	Broj osiguranika	Lančani indeks	Broj osiguranika	Lančani indeks	Broj osiguranika	Lančani indeks
0	1	2	3	4	5	6	7	8
1991.	1555734	92,4	68535	99,7	214996	99,1	1839265	93,4
1992.	1442406	92,7	66000	96,3	216386	100,6	1724792	93,8
1993.	1410638	97,8	66726	101,1	220774	102,0	1698138	98,5
1994.	1384594	98,2	73461	110,1	163846	74,2	1621901	95,5
1995.	1340951	96,8	77549	105,6	149481	91,2	1567981	96,7
1996.	1267650	94,5	81095	104,6	130230	87,1	1478975	94,3
1997.	1270226	100,2	79962	98,6	118750	91,2	1468938	99,3
1998.	1282576	101,0	80021	100,1	108912	91,7	1471509	100,2
1999.	1239200	96,6	76629	95,8	90262	82,9	1406091	95,6
2000.	1224178	98,8	77331	100,9	79001	87,5	1380510	98,2
2001.	1249709	102,1	78783	101,9	73610	93,2	1402102	101,6
2002.	1274293	102,0	80471	102,1	67217	91,3	1421981	101,4
2003.	1301994	102,2	82775	102,9	59226	88,1	1443995	101,5
2004.	1324474	101,7	83840	101,3	51791	87,4	1460105	101,1
2005.	1368402	103,3	83749	99,9	46726	90,2	1498877	102,7
2006.	1412215	103,2	82736	98,8	43219	92,5	1538170	102,6
2007.	1457676	103,2	81963	99,1	39824	92,1	1579463	102,7

Napomena: Do 1994. iskazani su podaci o svim osiguranicima poljoprivrednicima registriranim u matičnoj evidenciji osiguranika, a od 1994. iskazani su podaci o osiguranicima poljoprivrednicima za koje se obavlja zaduženje i naplata doprinosa.

Struktura osiguranika prema osnovama osiguranja-2007. godina

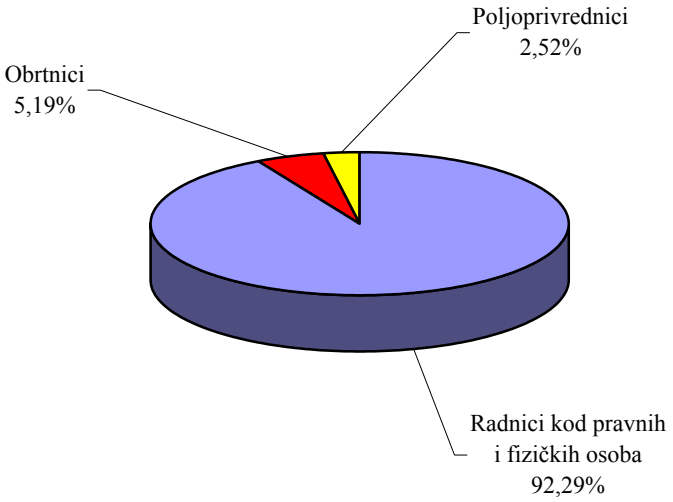

BROJ OSIGURANIKA PREMA OSNOVAMA OSIGURANJA I SPOLU

Tablica 2.

Red. broj	Osnova osiguranja	Prosječan broj u razdoblju 1.1.-30.9.2008.			Stanje 30.9.2008.		
		Muškarci	Žene	Ukupno	Muškarci	Žene	Ukupno
0	1	2	3	4	5	6	7
1.	Radnici kod pravnih osoba	709062	590451	1299513	717824	599039	1316863
2.	Radnici kod fizičkih osoba	80826	86165	166991	80789	86030	166819
3.	Obrtnici	58082	23627	81709	58011	23672	81683
4.	Poljoprivrednici	19835	17299	37134	19981	17391	37372
5.	Samostalne profesionalne djelatnosti	11519	9228	20747	11495	8813	20308
6.	Osiguranici zaposleni kod međunarodnih organizacija u inozemstvu	487	21	508	470	22	492
7.	Produženo osiguranje	3347	3116	6463	3310	3010	6320
	UKUPNO	**883158**	**729907**	**1613065**	**891880**	**737977**	**1629857**

Osiguranici prema osnovama osiguranja i spolu

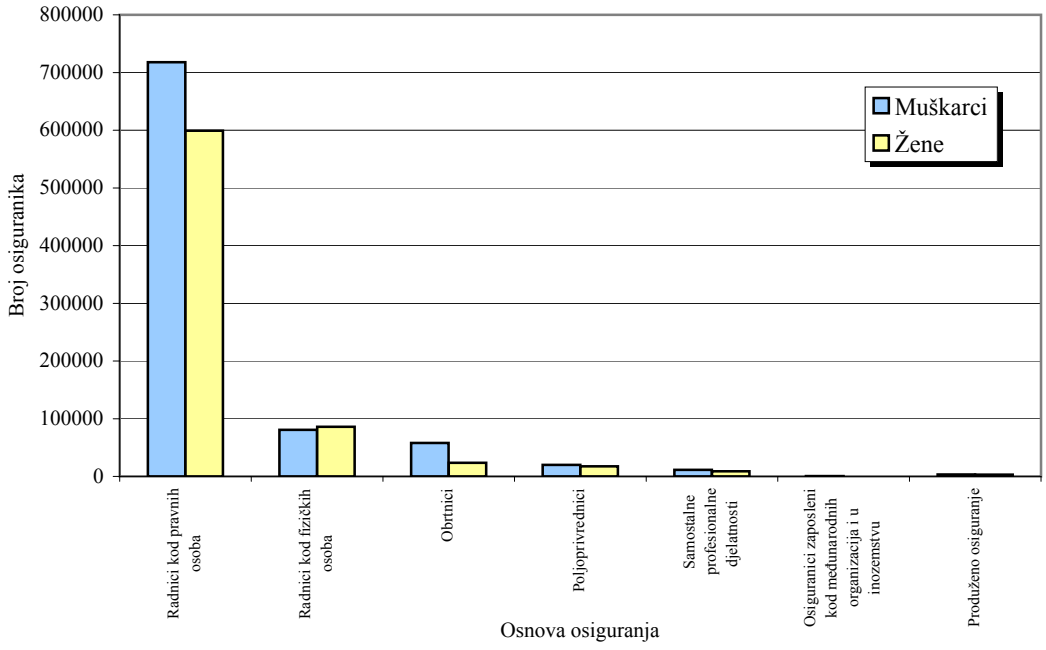

OSIGURANICI PREMA OSNOVAMA OSIGURANJA I DOBI

Tablica 3. Stanje: 30. rujna 2008.

Red. broj	Osnova osiguranja	Osiguranici mlađi od 40 godina	Osiguranici koji imaju 40 godina ili više, a manje od 50 godina	Osiguranici koji imaju 50 godina i više	Ukupno
0	1	2	3	4	5
1.	Radnici kod pravnih osoba	693468	362401	260994	1316863
2.	Radnici kod fizičkih osoba	121596	30954	14269	166819
3.	Obrtnici	34116	26398	21169	81683
4.	Poljoprivrednici	6085	9808	21479	37372
5.	Samostalne profesionalne djelatnosti	7848	5935	6525	20308
6.	Osiguranici zaposleni kod međunarodnih organizacija i u inozemstvu	96	140	256	492
7.	Produženo osiguranje	1846	2046	2428	6320
	UKUPNO	**865055**	**437682**	**327120**	**1629857**

Struktura osiguranika prema dobi

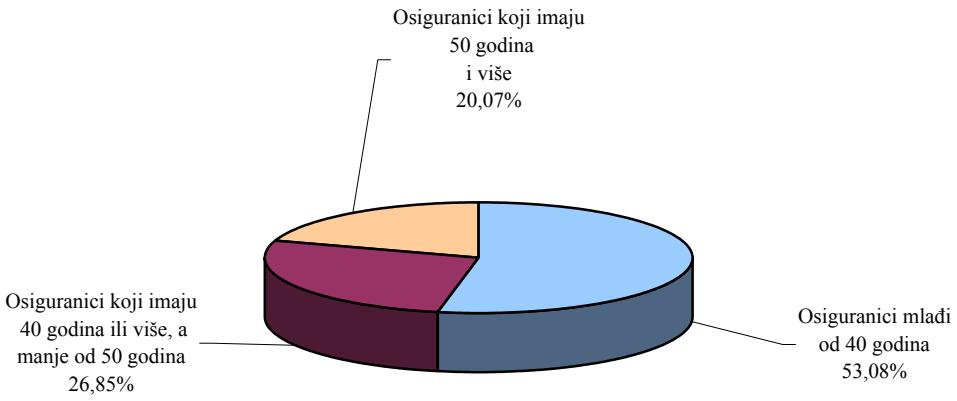

OSIGURANICI PREMA DJELATNOSTIMA I SPOLU

Tablica 4. Stanje: 30. rujna 2008.

Red. broj	Područja	Djelatnosti	Muškarci	Žene	Ukupno
0	1	2	3	4	5
1.	A	Poljoprivreda, lov i šumarstvo	45018	29611	74629
2.	B	Ribarstvo	3795	839	4634
3.	C	Rudarstvo i vađenje	6696	1019	7715
4.	D	Prerađivačka industrija	194927	114328	309255
5.	E	Opskrba električnom energijom, plinom i vodom	21914	5602	27516
6.	F	Građevinarstvo	132167	18502	150669
7.	G	Trgovina, popravak motor. vozila i predmeta za kućanstvo	130489	143299	273788
8.	H	Hoteli i restorani	41151	51179	92330
9.	I	Prijevoz, skladištenje i veze	74986	28763	103749
10.	J	Financijsko posredovanje	16974	34401	51375
11.	K	Poslovanje nekretninama, iznajmljivanja i poslovne usluge	70391	53363	123754
12.	L	Javna uprava, obrana, obvezno socijalno osiguranje	69733	52242	121975
13.	M	Obrazovanje	24526	76410	100936
14.	N	Zdravstvena zaštita i socijalna skrb	20851	75004	95855
15.	O	Ostale društvene, socijalne i osobne uslužne djelatnosti	31103	39539	70642
16.	P	Privatna kućanstva sa zaposlenim osobljem	879	7698	8577
17.	Q	Izvanteritorijalne organizacije i tijela	13	33	46
18.		Nepoznate - neprevedene šifre djelatnosti	6267	6145	12412
UKUPNO			**891880**	**737977**	**1629857**

Struktura osiguranika prema spolu

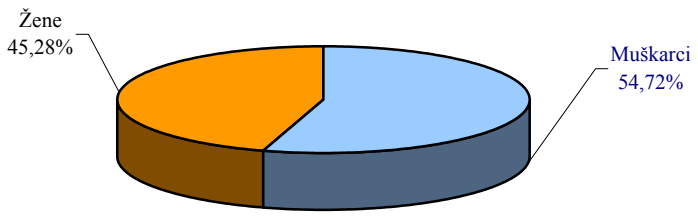

OSIGURANICI PREMA PODRUČNIM SLUŽBAMA I OSNOVAMA OSIGURANJA

Tablica 5. Stanje: 30. rujna 2008.

Red. broj	Područna služba u	Radnici kod pravnih osoba	Radnici kod fizičkih osoba	Obrtnici	Poljoprivrednici	Samostalne profesionalne djelatnosti	Osiguranici zaposleni kod međunarodnih organizacija i u inozemstvu	Produženo osiguranje	Ukupno
0	1	2	3	4	5	6	7	8	9
1.	Bjelovaru	28255	3571	1432	4189	413	1	81	37942
2.	Dubrovniku	36254	4944	2430	737	1056	24	600	46045
3.	Gospiću	10896	2181	1163	449	97	7	89	14882
4.	Karlovcu	30557	4916	2149	930	399	8	113	39072
5.	Koprivnici	30568	3481	1424	5358	309	3	133	41276
6.	Osijeku	82589	8874	3928	2932	953	8	212	99496
7.	Požegi	16330	2559	1021	890	217		54	21071
8.	Puli	70915	13246	7821	1088	957	33	488	94548
9.	Rijeci	102915	12749	8165	244	2549	246	906	127774
10.	Sisku	37472	5090	2137	1612	455	5	140	46911
11.	Sl.Brodu	31420	6617	2702	1504	391	1	114	42749
12.	Splitu	125137	20337	9239	1243	3299	43	750	160048
13.	Šibeniku	24256	4335	2500	233	478	21	144	31967
14.	Varaždinu	88423	11747	4455	4371	739	1	167	109903
15.	Virovitici	17231	2986	1116	2992	185		38	24548
16.	Vukovaru	34554	6898	2767	2731	329	3	85	47367
17.	Zadru	38260	7652	4230	492	1208	37	594	52473
18.	Zagrebu	510831	44636	23004	5377	6274	51	1612	591785
UKUPNO		**1316863**	**166819**	**81683**	**37372**	**20308**	**492**	**6320**	**1629857**

Napomena: Podaci za Područnu službu u Čakovcu, koja je djelomično u funkciji, uključeni su u podatke Područne službe u Varaždinu, a podaci za Područnu službu u Zaboku, koja još nije u funkciji, uključeni su u podatke Područne službe u Zagrebu.

Osiguranici prema područnim službama

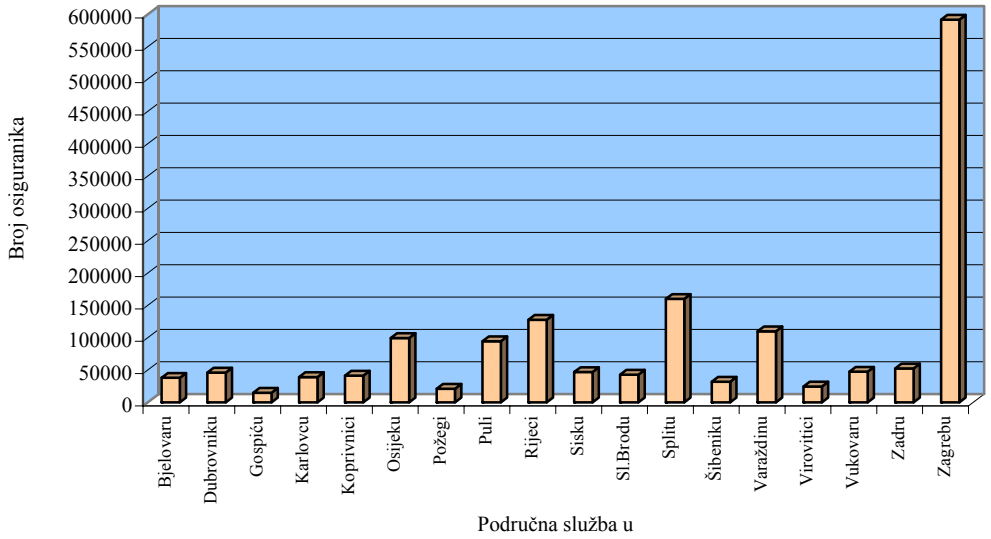

OSIGURANICI PREMA ŽUPANIJAMA I OSNOVAMA OSIGURANJA

Tablica 6. Stanje: 30. rujna 2008.

Red. broj	Županija	Radnici kod pravnih osoba	Radnici kod fizičkih osoba	Obrtnici	Poljoprivrednici	Samostalne prof.djelatnosti	Osiguranici zaposleni kod međunarodnih organizacija i u inozemstvu	Produženo osiguranje	Ukupno
0	1	2	3	4	5	6	7	8	9
1.	Zagrebačka	55451	11881	5832	3570	784	3	295	77816
2.	Krapinsko-zagorska	26651	6391	2677	1085	262	1	103	37170
3.	Sisačko-moslavačka	37472	5090	2138	1612	455	5	140	46912
4.	Karlovačka	30557	4916	2152	930	399	8	113	39075
5.	Varaždinska	54234	7264	2829	2497	495	1	93	67413
6.	Koprivničko-križevačka	30568	3481	1423	5358	309	3	133	41275
7.	Bjelovarsko-bilogorska	28255	3571	1432	4189	413	1	81	37942
8.	Primorsko-goranska	102915	12749	8166	244	2549	246	906	127775
9.	Ličko-senjska	10896	2181	1173	449	97	7	89	14892
10.	Virovitičko-podravska	17231	2986	1114	2992	185		38	24546
11.	Požeško-slavonska	16330	2559	1019	890	217		54	21069
12.	Brodsko-posavska	31420	6617	2703	1504	391	1	114	42750
13.	Zadarska	38260	7652	4217	492	1208	37	594	52460
14.	Osječko-baranjska	82589	8874	3929	2932	953	8	212	99497
15.	Šibensko-kninska	24256	4335	2500	233	478	21	144	31967
16.	Vukovarsko-srijemska	34554	6898	2766	2731	329	3	85	47366
17.	Splitsko-dalmatinska	125137	20337	9236	1243	3299	43	750	160045
18.	Istarska	70915	13246	7821	1088	957	33	488	94548
19.	Dubrovačko-neretvanska	36254	4944	2430	737	1056	24	600	46045
20.	Međimurska	34189	4483	1626	1874	244		74	42490
21.	Grad Zagreb	428729	26364	14500	722	5228	47	1214	476804
UKUPNO		**1316863**	**166819**	**81683**	**37372**	**20308**	**492**	**6320**	**1629857**

Osiguranici prema županijama

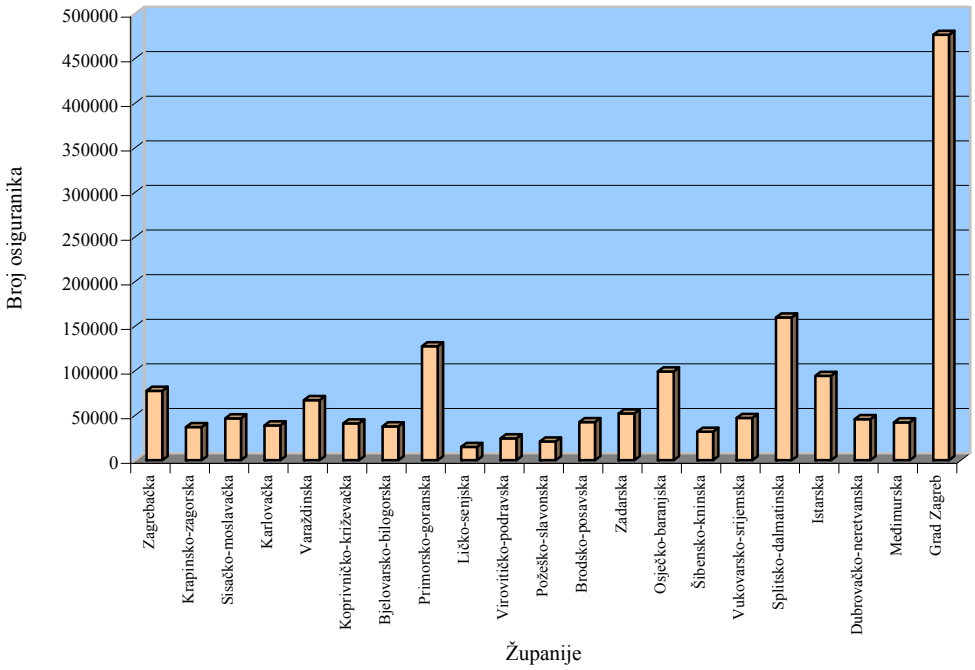

KRETANJE BROJA OSIGURANIKA PREMA MJESECIMA

Tablica 7.

Red. broj	Mjesec	Ukupan broj osiguranika			Indeks 2007./2006.	Indeks 2008./2007.
		Godine				
		2006.	2007.	2008.		
0	1	2	3	4	5	6
1.	siječanj	1490860	1530528	1571522	102,7	102,7
2.	veljača	1495150	1535842	1577682	102,7	102,7
3.	ožujak	1504013	1545187	1587050	102,7	102,7
4.	travanj	1515550	1558168	1599437	102,8	102,6
5.	svibanj	1531247	1574550	1612892	102,8	102,4
6.	lipanj	1547516	1589509	1630463	102,7	102,6
7.	srpanj	1560636	1602188	1639795	102,7	102,3
8.	kolovoz	1560470	1602407	1636312	102,7	102,1
9.	rujan	1553890	1596073	1629857	102,7	102,1
10.	listopad	1547298	1590412		102,8	0,0
11.	studeni	1546334	1589656		102,8	0,0
12.	prosinac	1538170	1579463		102,7	0,0

Kretanje broja osiguranika

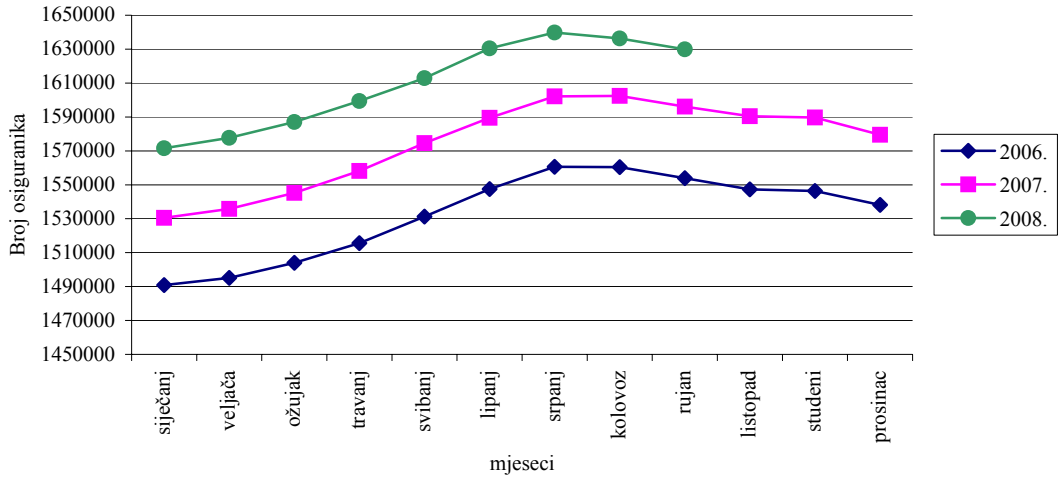

OSIGURANICI PREMA DOBNIM SKUPINAMA I SPOLU

Tablica 7a. Stanje: 30. rujna 2008.

Redni broj	DOBNE SKUPINE	MUŠKARCI		ŽENE		UKUPNO	
		Broj osiguranika	%	Broj osiguranika	%	Broj osiguranika	%
0	1	2	3	4	5	6	7
1.	15-19	13558	1,52	8086	1,10	21644	1,33
2.	20-24	76073	8,53	56772	7,69	132845	8,15
3.	25-29	118846	13,33	104631	14,18	223477	13,71
4.	30-34	123066	13,80	107994	14,63	231060	14,18
5.	35-39	111661	12,52	101560	13,76	213221	13,08
6.	40-44	114036	12,79	105866	14,35	219902	13,49
7.	45-49	113986	12,78	106197	14,39	220183	13,51
8.	50-54	107148	12,01	86848	11,77	193996	11,90
9.	55-59	80542	9,03	42718	5,79	123260	7,56
10.	60-64	26523	2,97	12935	1,75	39458	2,42
11.	65 i više	5397	0,61	3330	0,45	8727	0,54
12.	Nepoznato	1044	0,12	1040	0,14	2084	0,13
	UKUPNO	**891880**	**100,00**	**737977**	**100,00**	**1629857**	**100,00**

STRUKTURA OSIGURANIKA PREMA DOBNIM SKUPINAMA I SPOLU

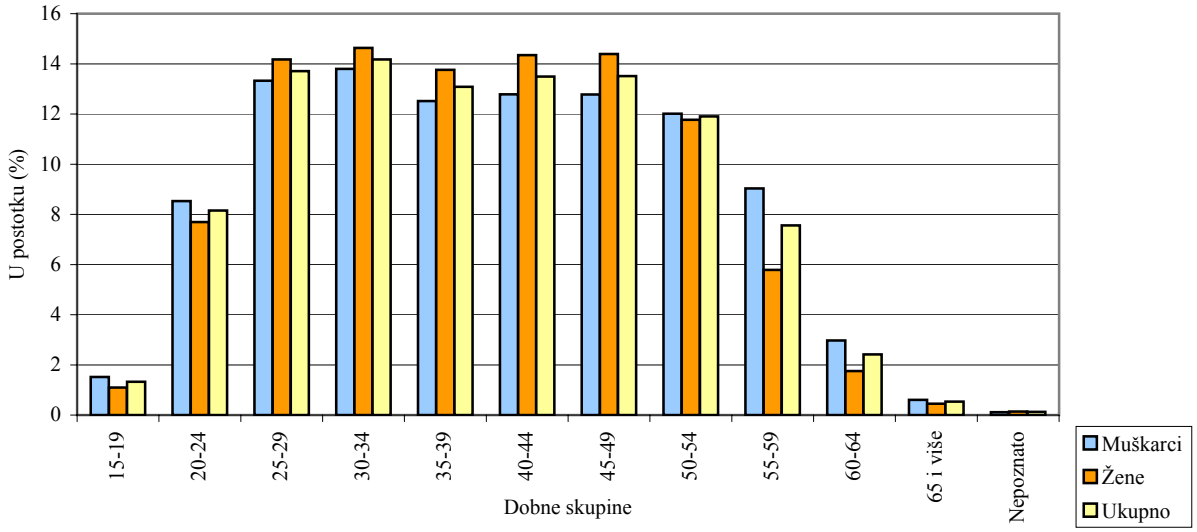

II. KORISNICI PRAVA

KORISNICI MIROVINA PREMA GODINAMA I OSNOVAMA OSIGURANJA

Tablica 8. Stanje: 31. prosinca

Godina	Radnici kod pravnih i fizičkih osoba (bivši Fond radnika)		Obrtnici (bivši Fond samost.privrednika)		Poljoprivrednici (bivši Fond individualnih poljoprivrednika)		Ukupno	
	Broj korisnika	Lančani indeks	Broj korisnika	Lančani indeks	Broj korisnika	Lančani indeks	Broj korisnika	Lančani indeks
0	1	2	3	4	5	6	7	8
1991.	672052	109,4	15862	100,2	31954	124,6	719868	109,8
1992.	723978	107,7	15447	97,4	35520	111,2	774945	107,7
1993.	740065	102,2	16368	106,0	38378	108,0	794811	102,6
1994.	765024	103,4	17114	104,6	42983	112,0	825121	103,8
1995.	799436	104,5	17663	103,2	48670	113,2	865769	104,9
1996.	813988	101,8	18000	101,9	56750	116,6	888738	102,7
1997.	843697	103,6	18997	105,5	62826	110,7	925520	104,1
1998.	868131	102,9	20226	106,5	66995	106,6	955352	103,2
1999.	924749	106,5	20160	99,7	72892	108,8	1017801	106,5
2000.*	917283	99,2	20273	100,6	80948	111,1	1018504	100,1
2001.	929371	101,3	20355	100,4	82394	101,8	1032120	101,3
2002.	939214	101,1	20737	101,9	82241	99,8	1042192	101,0
2003.	948523	101,0	21355	103,0	84671	103,0	1054549	101,2
2004.	958810	101,1	21958	102,8	84887	100,3	1065655	101,1
2005.	973793	101,6	22528	102,6	84250	99,2	1080571	101,4
2006.	993460	102,0	23476	104,2	83150	98,7	1100086	101,8
2007.	1015766	102,2	24252	103,3	81522	98,0	1121540	102,0

Napomena: *U svibnju 2000. godine prestala je isplata mirovina korisnicima koji su pravo na mirovinu ostvarili u BiH, a 30. travnja 2003. korisnicima koji su pravo na mirovinu ostvarili u Srbiji i Crnoj Gori koje su preuzete prema Zakonu o isplati mirovina korisnicima koji su mirovinu ostvarili u republikama bivše SFRJ ("Narodne novine", br. 96/93.).

Struktura korisnika mirovina prema osnovama osiguranja-2007. godina

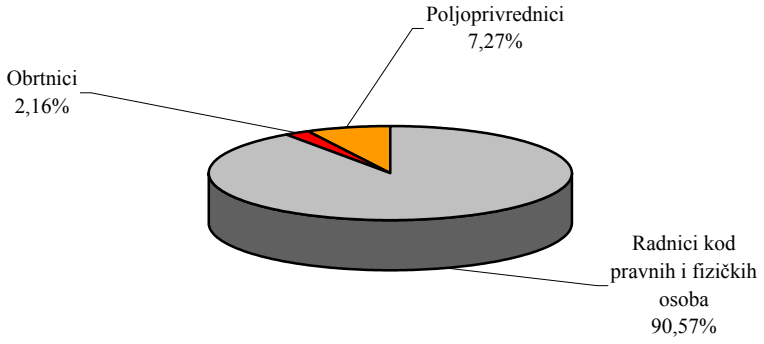

BROJ KORISNIKA MIROVINA I PROSJEČNA MIROVINA
za rujan 2008. (isplata u listopadu 2008.)

I. KORISNICI MIROVINA PREMA ZAKONU O MIROVINSKOM OSIGURANJU

Tablica 9.

Vrsta mirovine	Broj korisnika mirovina	Prosječna mirovina umanjena za porez i prirez
0	1	2
Starosna	585359	2.343,17
Invalidska	244564	1.881,01
Obiteljska	236636	1.820,49
UKUPNO	**1066559**	**2.121,23**

II. HRVATSKA VOJSKA - prema Zakonu o pravima iz mirovinskog osiguranja djelatnih vojnih osoba, policijskih službenika i ovlaštenih službenih osoba (DVO, PS i OSO)

Tablica 9a.

Vrsta mirovine	Broj korisnika mirovina	Prosječna mirovina umanjena za porez i prirez
0	1	2
Starosna	1985	4.925,82
Invalidska	8764	3.028,38
Obiteljska	431	3.936,41
UKUPNO	**11180**	**3.400,27**

III. HRVATSKI BRANITELJI I PRIVREMENE NAKNADE HRVATSKIH BRANITELJA (prema ZOPHBDR)

Tablica 9b.

Vrsta mirovine	Broj korisnika mirovina	Prosječna mirovina umanjena za porez i prirez
0	1	2
Najniža mirovina (čl.31. st.3. ZOPHBDR/2005.)	201	2.217,73
Invalidska	47739	5.424,60
Obiteljska	12156	7.769,90
UKUPNO	**60096**	**5.888,28**

IV. Korisnici mirovina ostvarenih prema Ugovoru između Republike Hrvatske i Bosne i Hercegovine o suradnji na području stradalnika rata u Bosni Hercegovini koji su bili pripadnici HVO-a i članova njihovih obitelji

Tablica 9c.

Vrsta mirovine	Broj korisnika mirovina	Prosječna mirovina umanjena za porez i prirez
0	1	2
Invalidska	3419	2.928,80
Obiteljska	402	3.524,61
UKUPNO	**3821**	**3.039,81**

Prosječna mirovina umanjena za porez i prirez prema Zakonu o porezu na dohodak (NN, br. 177/04) osim obiteljskih mirovina prema članku 9. stavku 1. točki 7. i članku 53. stavku 2. Zakona.

Odnos broja korisnika mirovina i osiguranika je: 1 : 1,43

Udio prosječne mjesečne mirovine (prema ZOMO) u prosječnoj, posljednjoj objavljenoj, mjesečnoj neto plaći u Republici Hrvatskoj (za kolovoz 2008. - 5.184 kn) iznosi 40,92%.

KORISNICI MIROVINA I VISINE MIROVINA PREMA VRSTAMA MIROVINA
za rujan 2008. (isplata u listopadu 2008.)

Tablica 10.

SVOTE MIROVINA	Ukupno		Starosna mirovina		Invalidska mirovina		Obiteljska mirovina	
	Broj korisnika	Prosječna mirovina umanjena za porez i prirez	Broj korisnika	Prosječna mirovina umanjena za porez i prirez	Broj korisnika	Prosječna mirovina umanjena za porez i prirez	Broj korisnika	Prosječna mirovina umanjena za porez i prirez
0	1	2	3	4	5	6	7	8
do - 500,00	68333	260,85	37869	250,42	19523	271,64	10941	277,72
500,01 - 1.000,00	102367	745,71	52847	733,32	19765	726,10	29755	780,74
1.000,01 - 1.500,00	138238	1.272,45	58728	1.269,67	40992	1.295,97	38518	1.251,65
1.500,01 - 2.000,00	254306	1.773,57	103977	1.787,52	74476	1.758,23	75853	1.769,51
2.000,01 - 3.000,00	293900	2.443,84	172313	2.482,90	61133	2.413,75	60454	2.362,94
3.000,01 - 4.000,00	139569	3.409,59	103722	3.417,49	20474	3.371,33	15373	3.407,29
4.000,01 - 5.000,00	45462	4.416,91	34927	4.415,67	5653	4.397,79	4882	4.447,91
5.000,01 - 6.000,00	14762	5.415,04	12528	5.418,30	1695	5.405,35	539	5.369,77
6.000,01 - 7.000,00	7235	6.438,00	6264	6.431,52	747	6.477,21	224	6.488,42
7.000,01 - 8.000,00	1379	7.438,42	1251	7.443,24	74	7.427,32	54	7.342,00
veće od - 8.000,00	1008	9.556,38	933	9.565,94	32	9.556,89	43	9.348,40
UKUPNO	**1066559**	**2.121,23**	**585359**	**2.343,17**	**244564**	**1.881,01**	**236636**	**1.820,49**

U broj korisnika mirovina **nisu uključeni** korisnici mirovina Hrvatske vojske i hrvatskih branitelja.

KORISNICI MIROVINA PREMA SVOTAMA MIROVINA

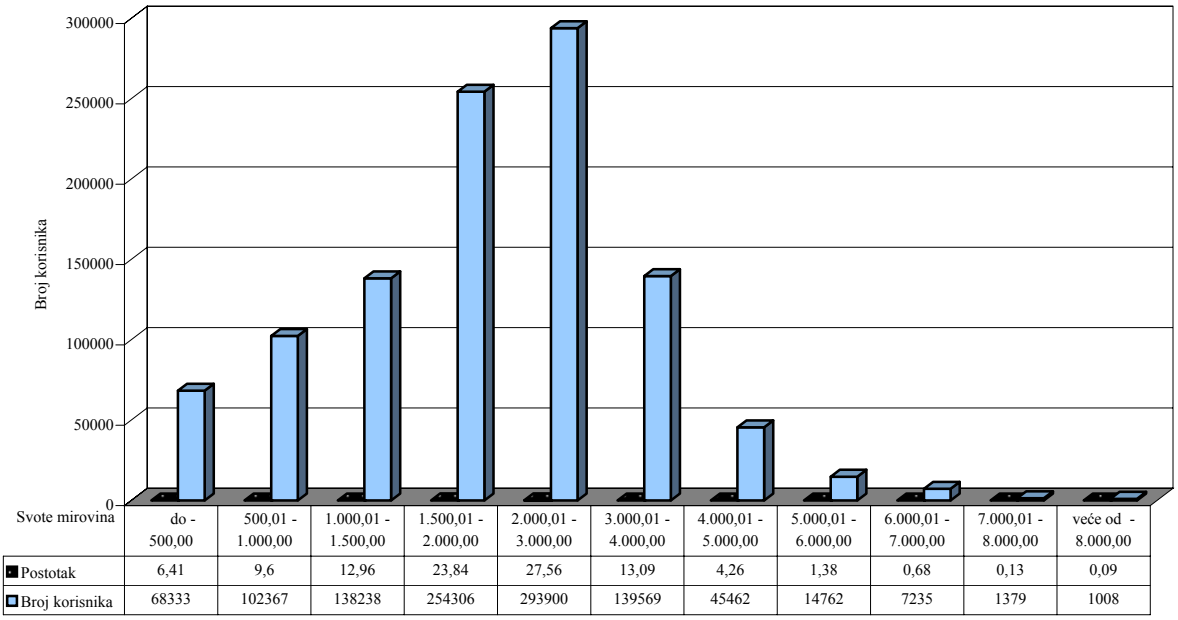

KORISNICI MIROVINA I VISINE MIROVINA PREMA VRSTAMA MIROVINA, KOJI SU OSTVARILI PRAVO NA MIROVINU DO 31.12.1998.
za rujan 2008. (isplata u listopadu 2008.)

Tablica 10a.

SVOTE MIROVINA	Ukupno		Starosna mirovina		Invalidska mirovina		Obiteljska mirovina	
	Broj korisnika	Prosječna mirovina umanjena za porez i prirez	Broj korisnika	Prosječna mirovina umanjena za porez i prirez	Broj korisnika	Prosječna mirovina umanjena za porez i prirez	Broj korisnika	Prosječna mirovina umanjena za porez i prirez
0	1	2	3	4	5	6	7	8
do - 500,00	19005	290,22	10358	269,88	5715	310,08	2932	323,38
500,01 - 1.000,00	53705	700,57	30499	688,29	11063	687,15	12143	743,63
1.000,01 - 1.500,00	40041	1.263,34	15153	1.259,63	9695	1.278,79	15193	1.257,19
1.500,01 - 2.000,00	163739	1.788,05	66453	1.794,05	44556	1.785,74	52730	1.782,45
2.000,01 - 3.000,00	198860	2.461,99	122895	2.501,59	42022	2.438,65	33943	2.347,49
3.000,01 - 4.000,00	101081	3.400,78	76609	3.406,87	16586	3.367,59	7886	3.411,47
4.000,01 - 5.000,00	30126	4.417,13	23471	4.417,30	4357	4.398,93	2298	4.449,91
5.000,01 - 6.000,00	9402	5.409,59	8010	5.412,23	1302	5.399,58	90	5.319,31
6.000,01 - 7.000,00	4747	6.437,82	4154	6.425,79	546	6.513,12	47	6.626,60
7.000,01 - 8.000,00	189	7.390,93	158	7.401,06	25	7.342,95	6	7.323,88
veće od - 8.000,00	186	9.219,64	174	9.211,35	10	9.392,56	2	9.076,49
UKUPNO	**621081**	**2.314,43**	**357934**	**2.534,04**	**135877**	**2.132,07**	**127270**	**1.891,48**

U broj korisnika mirovina **nisu uključeni** korisnici mirovina Hrvatske vojske i hrvatskih branitelja.

KORISNICI MIROVINA PREMA SVOTAMA MIROVINA

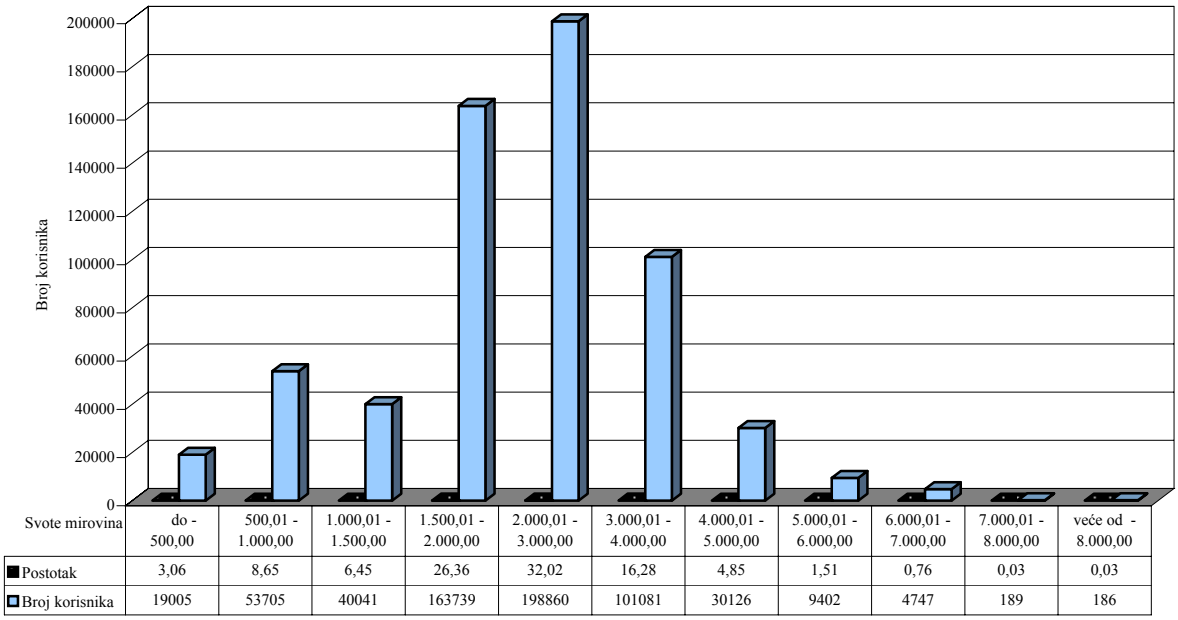

KORISNICI MIROVINA I VISINE MIROVINA PREMA VRSTAMA MIROVINA, KOJI SU OSTVARILI PRAVO NA MIROVINU OD 1.1.1999.
za rujan 2008. (isplata u listopadu 2008.)

Tablica 10b.

SVOTE MIROVINA	Ukupno		Starosna mirovina		Invalidska mirovina		Obiteljska mirovina	
	Broj korisnika	Prosječna mirovina umanjena za porez i prirez	Broj korisnika	Prosječna mirovina umanjena za porez i prirez	Broj korisnika	Prosječna mirovina umanjena za porez i prirez	Broj korisnika	Prosječna mirovina umanjena za porez i prirez
0	1	2	3	4	5	6	7	8
do - 500,00	49328	249,54	27511	243,09	13808	255,73	8009	261,00
500,01 - 1.000,00	48662	795,54	22348	794,78	8702	775,63	17612	806,34
1.000,01 - 1.500,00	98197	1.276,16	43575	1.273,16	31297	1.301,29	23325	1.248,03
1.500,01 - 2.000,00	90567	1.747,39	37524	1.775,96	29920	1.717,28	23123	1.739,99
2.000,01 - 3.000,00	95040	2.405,88	49418	2.436,42	19111	2.358,99	26511	2.382,73
3.000,01 - 4.000,00	38488	3.432,73	27113	3.447,50	3888	3.387,27	7487	3.402,88
4.000,01 - 5.000,00	15336	4.416,47	11456	4.412,32	1296	4.393,96	2584	4.446,13
5.000,01 - 6.000,00	5360	5.426,60	4518	5.429,06	393	5.424,48	449	5.379,89
6.000,01 - 7.000,00	2488	6.438,34	2110	6.442,81	201	6.379,68	177	6.451,72
7.000,01 - 8.000,00	1190	7.445,96	1093	7.449,33	49	7.470,37	48	7.344,27
veće od - 8.000,00	822	9.632,57	759	9.647,23	22	9.631,59	41	9.361,66
UKUPNO	**445478**	**1.851,88**	**227425**	**2.042,78**	**108687**	**1.567,14**	**109366**	**1.737,87**

U broj korisnika mirovina **nisu uključeni** korisnici mirovina Hrvatske vojske i hrvatskih branitelja.

KORISNICI MIROVINA PREMA SVOTAMA MIROVINA

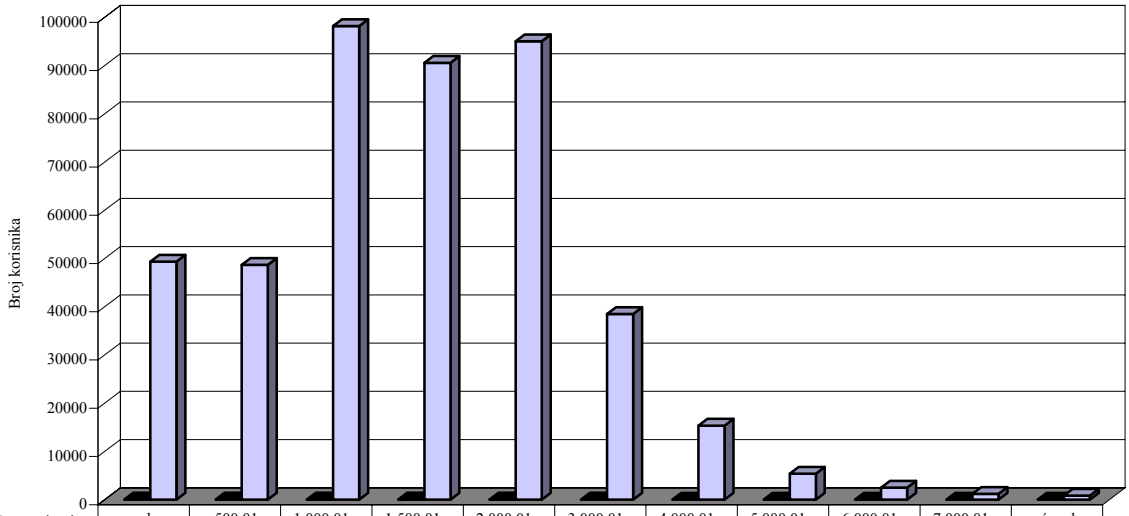

Svote mirovina	do - 500,00	500,01 - 1.000,00	1.000,01 - 1.500,00	1.500,01 - 2.000,00	2.000,01 - 3.000,00	3.000,01 - 4.000,00	4.000,01 - 5.000,00	5.000,01 - 6.000,00	6.000,01 - 7.000,00	7.000,01 - 8.000,00	veće od - 8.000,00
Postotak	11,07	10,92	22,04	20,33	21,33	8,64	3,44	1,2	0,56	0,27	0,18
Broj korisnika	49328	48662	98197	90567	95040	38488	15336	5360	2488	1190	822

KORISNICI MIROVINA I VISINE MIROVINA PREMA VRSTAMA MIROVINA, KOJIMA JE MIROVINA ODREĐENA PREMA ZAKONU O PRAVIMA IZ MIROVINSKOG OSIGURANJA DJELATNIH VOJNIH OSOBA, POLICIJSKIH SLUŽBENIKA I OVLAŠTENIH SLUŽBENIH OSOBA (DVO, PS i OSO)

za rujan 2008. (isplata u listopadu 2008.)

Tablica 10c.

SVOTE MIROVINA	Ukupno		Starosna mirovina		Invalidska mirovina		Obiteljska mirovina	
	Broj korisnika	Prosječna mirovina umanjena za porez i prirez	Broj korisnika	Prosječna mirovina umanjena za porez i prirez	Broj korisnika	Prosječna mirovina umanjena za porez i prirez	Broj korisnika	Prosječna mirovina umanjena za porez i prirez
0	1	2	3	4	5	6	7	8
do - 500,00	5	474,10			4	471,80	1	483,30
500,01 - 1.000,00	69	806,76			68	808,95	1	657,78
1.000,01 - 1.500,00	226	1.346,93			205	1.354,23	21	1.275,67
1.500,01 - 2.000,00	909	1.762,80	7	1.751,74	866	1.762,67	36	1.767,98
2.000,01 - 3.000,00	4052	2.601,41	110	2.657,91	3839	2.601,92	103	2.522,32
3.000,01 - 4.000,00	3090	3.474,52	364	3.561,00	2623	3.462,82	103	3.466,90
4.000,01 - 5.000,00	1618	4.401,75	676	4.476,19	878	4.340,83	64	4.451,20
5.000,01 - 6.000,00	619	5.461,04	457	5.473,46	134	5.382,42	28	5.634,58
6.000,01 - 7.000,00	327	6.383,48	222	6.342,06	66	6.485,09	39	6.447,31
7.000,01 - 8.000,00	146	7.490,93	72	7.511,23	57	7.481,94	17	7.435,11
veće od - 8.000,00	119	9.155,93	77	9.102,47	24	9.209,48	18	9.313,20
UKUPNO	**11180**	**3.400,27**	**1985**	**4.925,82**	**8764**	**3.028,38**	**431**	**3.936,41**

KORISNICI MIROVINA PREMA SVOTAMA MIROVINA

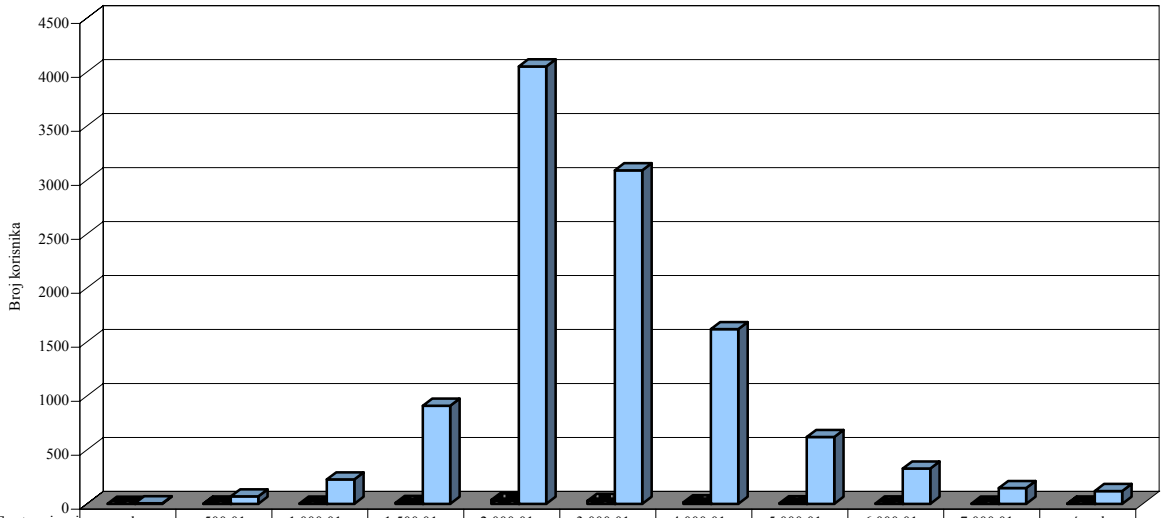

Svote mirovina	do - 500,00	500,01 - 1.000,00	1.000,01 - 1.500,00	1.500,01 - 2.000,00	2.000,01 - 3.000,00	3.000,01 - 4.000,00	4.000,01 - 5.000,00	5.000,01 - 6.000,00	6.000,01 - 7.000,00	7.000,01 - 8.000,00	veće od - 8.000,00
Postotak	0,04	0,62	2,02	8,13	36,24	27,64	14,47	5,54	2,92	1,31	1,06
Broj korisnika	5	69	226	909	4052	3090	1618	619	327	146	119

KORISNICI MIROVINA I VISINE MIROVINA PREMA VRSTAMA MIROVINA, KOJIMA JE MIROVINA ODREĐENA PREMA ZAKONU O PRAVIMA HRVATSKIH BRANITELJA IZ DOMOVINSKOG RATA I ČLANOVA NJIHOVIH OBITELJI (ZOPHBDR) za rujan 2008. (isplata u listopadu 2008.)

Tablica 10d.

SVOTE MIROVINA	Ukupno		Starosna mirovina*		Invalidska mirovina		Obiteljska mirovina	
	Broj korisnika	Prosječna mirovina umanjena za porez i prirez	Broj korisnika	Prosječna mirovina umanjena za porez i prirez	Broj korisnika	Prosječna mirovina umanjena za porez i prirez	Broj korisnika	Prosječna mirovina umanjena za porez i prirez
0	1	2	3	4	5	6	7	8
do - 500,00	2	403,41			2	403,41		
500,01 - 1.000,00	61	854,37			59	850,90	2	956,78
1.000,01 - 1.500,00	177	1.262,71			162	1.261,35	15	1277,31
1.500,01 - 2.000,00	1222	1.819,51			1188	1.821,85	34	1.737,73
2.000,01 - 3.000,00	5761	2.493,84	201	2.217,73	5450	2.504,16	110	2.487,14
3.000,01 - 4.000,00	6860	3.501,50			6683	3.499,77	177	3.566,84
4.000,01 - 5.000,00	8521	4.495,45			7786	4.494,26	735	4.508,09
5.000,01 - 6.000,00	8524	5.525,53			7942	5.523,94	582	5.547,20
6.000,01 - 7.000,00	6793	6.532,31			6236	6.533,73	557	6.516,48
7.000,01 - 8.000,00	10812	7.392,02			6525	7.427,34	4287	7.338,26
veće od - 8.000,00	11363	9.088,51			5706	9.014,67	5657	9.163,00
UKUPNO	**60096**	**5.888,28**	**201**	**2.217,73**	**47739**	**5.424,60**	**12156**	**7.769,90**

* Najniža mirovina (članak 31. stavak 3. ZOPHBDR/2005.)

KORISNICI MIROVINA PREMA SVOTAMA MIROVINA

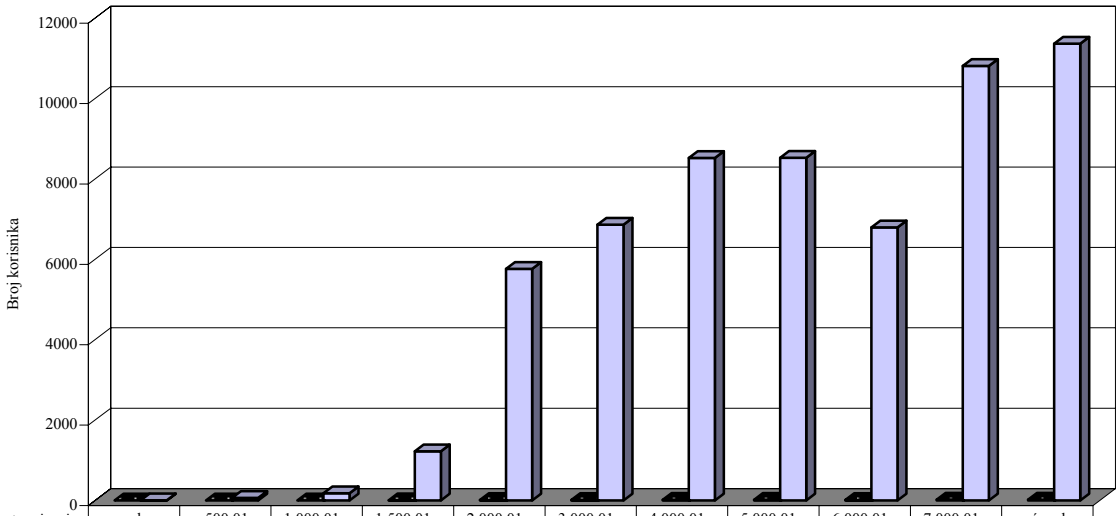

Svote mirovina	do - 500,00	500,01 - 1.000,00	1.000,01 - 1.500,00	1.500,01 - 2.000,00	2.000,01 - 3.000,00	3.000,01 - 4.000,00	4.000,01 - 5.000,00	5.000,01 - 6.000,00	6.000,01 - 7.000,00	7.000,01 - 8.000,00	veće od - 8.000,00
Postotak	0	0,1	0,29	2,03	9,59	11,42	14,18	14,18	11,3	17,99	18,91
Broj korisnika	2	61	177	1222	5761	6860	8521	8524	6793	10812	11363

KORISNICI MIROVINA PREMA GRUPAMA SVOTA MIROVINA, VRSTAMA MIROVINA I PROSJEČNIM MIROVINAMA OSTVARENIM PREMA UGOVORU IZMEĐU REPUBLIKE HRVATSKE I BOSNE I HERCEGOVINE O SURADNJI NA PODRUČJU STRADALNIKA RATA U BOSNI I HERCEGOVINI KOJI SU BILI PRIPADNICI HRVATSKOG VIJEĆA OBRANE I ČLANOVA NJIHOVIH OBITELJI (HVO) za rujan 2008. (isplata u listopadu 2008.)

Tablica 10e.

SVOTE MIROVINA	Ukupno		Invalidska mirovina		Obiteljska mirovina	
	Broj korisnika	Prosječna mirovina umanjena za porez i prirez	Broj korisnika	Prosječna mirovina umanjena za porez i prirez	Broj korisnika	Prosječna mirovina umanjena za porez i prirez
0	1	2	3	4	5	6
do - 500,00	23	341,17	23	341,17		
500,01 - 1.000,00	180	782,77	180	782,77		
1.000,01 - 1.500,00	333	1.289,53	333	1.289,53		
1.500,01 - 2.000,00	564	1.735,97	562	1.736,51	2	1.581,99
2.000,01 - 3.000,00	926	2.373,64	797	2.350,25	129	2.518,11
3.000,01 - 4.000,00	740	3.458,18	600	3.482,25	140	3.355,05
4.000,01 - 5.000,00	648	4.394,02	552	4.405,36	96	4.328,82
5.000,01 - 6.000,00	223	5.427,58	202	5.438,49	21	5.322,71
6.000,01 - 7.000,00	140	6.367,21	127	6.362,73	13	6.410,94
7.000,01 - 8.000,00	28	7.552,90	28	7.552,90		
veće od - 8.000,00	16	8.765,49	15	8.783,19	1	8.499,92
UKUPNO	**3821**	**3.039,81**	**3419**	**2.982,80**	**402**	**3.524,61**

KORISNICI MIROVINA PREMA SVOTAMA MIROVINA

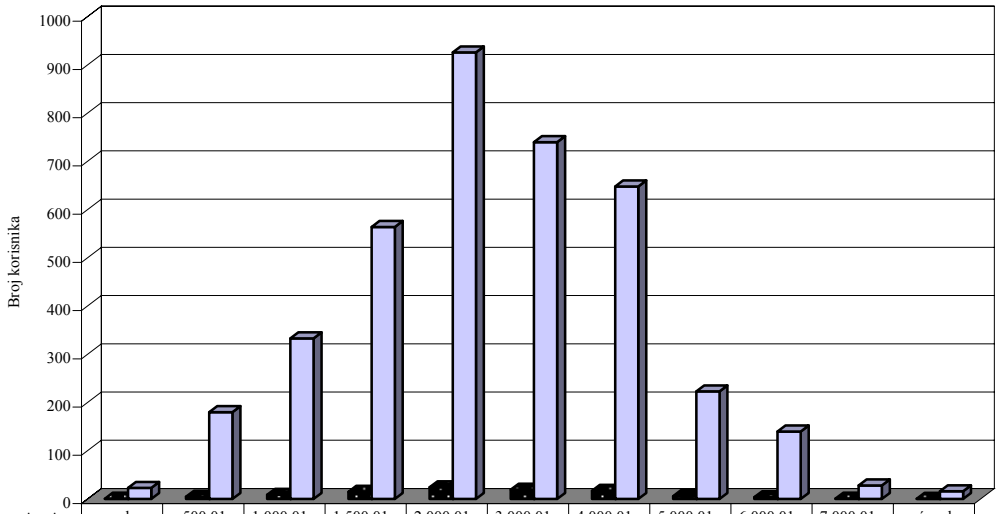

Svote mirovina	do - 500,00	500,01 - 1.000,00	1.000,01 - 1.500,00	1.500,01 - 2.000,00	2.000,01 - 3.000,00	3.000,01 - 4.000,00	4.000,01 - 5.000,00	5.000,01 - 6.000,00	6.000,01 - 7.000,00	7.000,01 - 8.000,00	veće od - 8.000,00
Postotak	0,6	4,71	8,71	14,76	24,23	19,37	16,96	5,84	3,66	0,73	0,42
Broj korisnika	23	180	333	564	926	740	648	223	140	28	16

PROSJEČAN BROJ KORISNIKA MIROVINA I PROSJEČNE MIROVINE PREMA VRSTAMA MIROVINA za razdoblje I.-IX. 2008.

I. KORISNICI MIROVINA PREMA ZAKONU O MIROVINSKOM OSIGURANJU

Tablica 11.

Vrste mirovina	Prosječan broj korisnika	Prosječna mirovina umanjena za porez i prirez
0	1	2
Starosna	584279	2.250,02
Invalidska	241988	1.804,53
Obiteljska	236092	1.747,62
UKUPNO	**1062359**	**2.036,90**

II. HRVATSKA VOJSKA - prema Zakonu o pravima iz mirovinskog osiguranja djelatnih vojnih osoba, policijskih službenika i ovlaštenih službenih osoba (DVO, PS i OSO)

Tablica 11a.

Vrste mirovina	Prosječan broj korisnika	Prosječna mirovina umanjena za porez i prirez
0	1	2
Starosna	1913	4.705,29
Invalidska	8919	2.891,73
Obiteljska	432	3.862,51
UKUPNO	**11264**	**3.236,97**

III. HRVATSKI BRANITELJI I PRIVREMENE NAKNADE HRVATSKIH BRANITELJA (prema ZOPHBDR)

Tablica 11b.

Vrste mirovina	Prosječan broj korisnika	Prosječna mirovina umanjena za porez i prirez
0	1	2
Najniža mirovina (čl.31. st.3. ZOPHBDR/2005.)	177	2.121,34
Invalidska	45983	5.225,89
Obiteljska	12118	7.470,10
UKUPNO	**58278**	**5.683,09**

IV. Korisnici mirovina ostvarenih prema Ugovoru između Republike Hrvatske i Bosne i Hercegovine o suradnji na području stradalnika rata u Bosni Hercegovini koji su bili pripadnici HVO-a i članova njihovih obitelji

Tablica 11c.

Vrsta mirovine	Broj korisnika mirovina	Prosječna mirovina umanjena za porez i prirez
0	1	2
Invalidska	2079	3.078,71
Obiteljska	378	3.381,90
UKUPNO	**2457**	**3.125,44**

Struktura ukupnog prosječnog broja korisnika mirovina

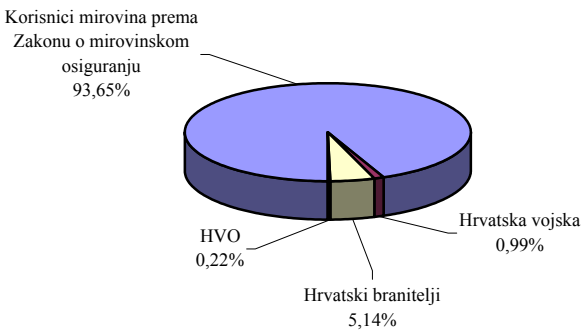

PROSJEČNE MIROVINE PREMA GODINAMA I VRSTAMA

Prosječne mirovine umanjene za porez i prirez

Tablica 12.

Godina	Starosna	Invalidska	Obiteljska	Ukupno	Republike bivše SFRJ	Sveukupno
0	1	2	3	4	5	6
1999.	1.475,16	1.172,94	1.119,90	1.322,44	1.000,26	1.309,43
2000.	1.553,96	1.235,45	1.182,51	1.395,66	1.067,15	1.382,38
2001.	1.792,86	1.394,96	1.366,13	1.604,11	1.133,35	1.591,96
2002.	1.841,12	1.430,28	1.410,91	1.649,93	1.173,25	1.647,67
2003.	1.888,70	1.501,85	1.452,09	1.702,24	-	1.702,24
2004.*	1.946,74	1.558,83	1.503,41	1.758,12	-	1.758,12
2005.	2.022,92	1.618,76	1.572,03	1.829,27	-	1.829,27
2006.	2.067,89	1.662,60	1.621,46	1.875,68	-	1.875,68
2007.	2.128,33	1.716,40	1.677,55	1.933,83	-	1.933,83

Napomena: U svote mirovina uključen je dodatak uz mirovinu od 100,00 kn i 6% od isplaćene mirovine za lipanj 1998. (NN, br. 102/98), a od mjeseca ožujka 2004. uračunava se svota toga dodatka (100,00 kn i 6%) i dalje isplaćuje kao mirovina korisnika - prema Zakonu o izmjenama i dopunama Zakona o mirovinskom osiguranju (NN, br. 30/04.).

Prosječne mirovine Hrvatske vojske umanjene za porez i prirez

Tablica 12a.

Godina	Starosna	Invalidska	Obiteljska	Ukupno
0	1	2	3	4
1999.	3.598,92	2.978,96	3.583,57	3.537,59
2000.	3.696,65	3.319,01	3.645,44	3.704,73
2001.	3.902,29	2.996,78	3.567,41	3.559,01
2002.	3.872,62	2.283,48	3.400,30	2.909,05
2003.	3.884,11	2.231,21	3.453,67	2.792,22
2004.	4.143,72	2.358,48	4.140,26	2.765,82
2005.	4.283,84	2.532,54	4.125,91	2.867,10
2006.	4.398,15	2.665,82	4.007,71	2.983,39
2007.	4.533,02	2.772,67	3.970,65	3.103,57

Prosječne mirovine hrvatskih branitelja umanjene za porez i prirez

Tablica 12b.

Godina	Starosna	Invalidska	Obiteljska	Ukupno
0	1	2	3	4
1999.	-	4.671,33	5.878,15	5.160,60
2000.	-	4.763,68	5.925,19	5.238,40
2001.	-	4.798,87	5.660,58	5.146,32
2002.	-	4.643,32	5.403,08	4.948,34
2003.	-	4.661,12	5.582,71	5.011,38
2004.	-	4.909,87	5.817,85	5.238,15
2005.	1.877,85	5.008,70	6.615,82	5.522,05
2006.	1.937,80	4.935,17	6.852,16	5.476,96
2007.	2.031,34	5.068,31	7.172,51	5.565,82

KRETANJE UKUPNOG BROJA KORISNIKA MIROVINA PREMA MJESECIMA

Tablica 13.

Red. broj	U mjesecu	Ukupan broj korisnika mirovina			Indeks 2007./2006.	Indeks 2008./2007.
		Godine				
		2006.	2007.	2008.*		
0	1	2	3	4	5	6
1.	siječnju	1080571	1100086	1122970	101,8	102,1
2.	veljači	1082425	1103563	1128772	102,0	102,3
3.	ožujku	1084849	1105497	1132996	101,9	102,5
4.	travnju	1086295	1106635	1135526	101,9	102,6
5.	svibnju	1087498	1110881	1136713	102,2	102,3
6.	lipnju	1089377	1111774	1137991	102,1	102,4
7.	srpnju	1089103	1110805	1137207	102,0	102,4
8.	kolovozu	1090248	1111666	1138137	102,0	102,4
9.	rujnu	1090914	1112155	1138907	101,9	102,4
10.	listopadu	1092955	1114510	1141656	102,0	102,4
11.	studenome	1094767	1116239		102,0	0,0
12.	prosincu	1097343	1118815		102,0	0,0

* Od mjeseca siječnja 2008. u ukupan broj korisnika mirovina uključeni i korisnici mirovina ostvarenih prema Ugovoru između Republike Hrvatske i Bosne i Hercegovine o suradnji na području stradalnika rata u Bosni i Hercegovini koji su bili pripadnici Hrvatskog vijeća obrane i članova njihovih obitelji - HVO

Kretanje ukupnog broja korisnika mirovina

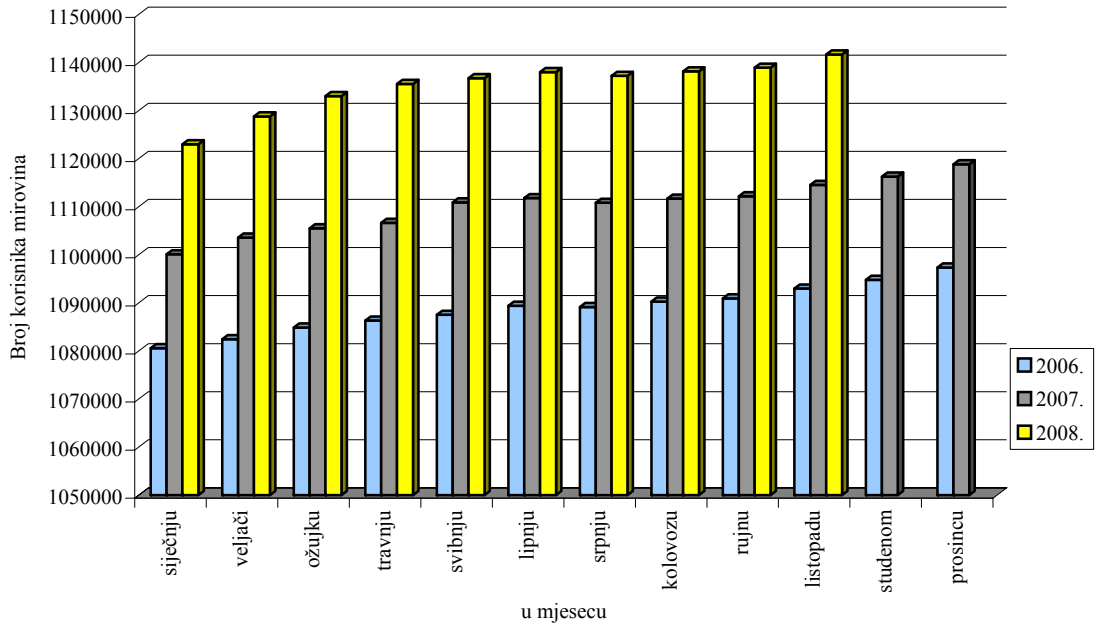

KORISNICI MIROVINA PREMA DOBNIM SKUPINAMA I SPOLU

Tablica 13a. Stanje: 30. rujna 2008.

Redni broj	DOBNE SKUPINE	MUŠKARCI		ŽENE		UKUPNO	
		Broj korisnika	%	Broj korisnika	%	Broj korisnika	%
0	1	2	3	4	5	6	7
1.	do 24	5953	1,26	6571	1,11	12524	1,17
2.	25-29	839	0,18	738	0,12	1577	0,15
3.	30-34	1276	0,27	600	0,10	1876	0,18
4.	35-39	2791	0,59	1566	0,26	4357	0,41
5.	40-44	5817	1,23	4234	0,71	10051	0,94
6.	45-49	12062	2,55	9972	1,68	22034	2,07
7.	50-54	21722	4,60	24143	4,06	45865	4,30
8.	55-59	33663	7,12	70097	11,80	103760	9,73
9.	60-64	63718	13,49	93878	15,80	157596	14,78
10.	65-69	105446	22,32	107186	18,04	212632	19,94
11.	70-74	98671	20,88	105568	17,77	204239	19,15
12.	75-79	69595	14,73	88532	14,90	158127	14,83
13.	80-84	34599	7,32	51593	8,68	86192	8,08
14.	85 i više	16022	3,39	29391	4,95	45413	4,26
15.	Nepoznato	298	0,06	18	0,00	316	0,03
UKUPNO		**472472**	**100,00**	**594087**	**100,00**	**1066559**	**100,00**

Napomena: U broj korisnika nisu uključeni korisnici mirovina Hrvatske vojske i hrvatskih branitelja.

STRUKTURA KORISNIKA MIROVINA PREMA DOBNIM SKUPINAMA I SPOLU

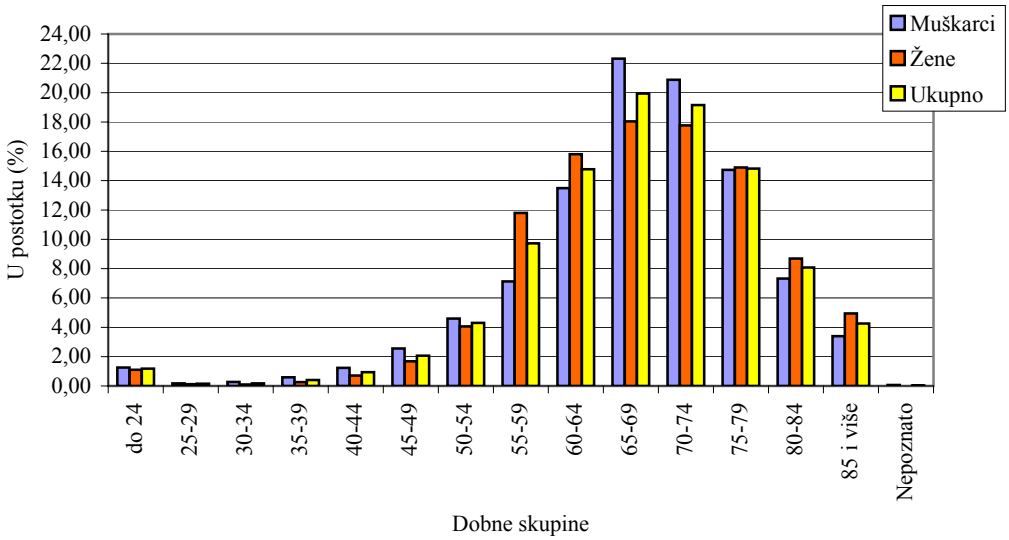

KORISNICI MIROVINA PREMA DOBNIM SKUPINAMA I SPOLU, KOJIMA JE MIROVINA ODREĐENA PREMA ZAKONU O PRAVIMA IZ MIROVINSKOG OSIGURANJA DJELATNIH VOJNIH OSOBA, POLICIJSKIH SLUŽBENIKA I OVLAŠTENIH SLUŽBENIH OSOBA (DVO, PS i OSO)

Tablica 13b. Stanje: 30. rujna 2008.

Redni broj	DOBNE SKUPINE	MUŠKARCI		ŽENE		UKUPNO	
		Broj korisnika	%	Broj korisnika	%	Broj korisnika	%
0	1	2	3	4	5	6	7
1.	do 24	79	0,77	80	9,04	159	1,42
2.	25-29	2	0,02	7	0,79	9	0,08
3.	30-34	251	2,44	10	1,13	261	2,33
4.	35-39	889	8,64	52	5,88	941	8,42
5.	40-44	2211	21,48	133	15,03	2344	20,97
6.	45-49	2689	26,12	156	17,63	2845	25,45
7.	50-54	1845	17,92	164	18,53	2009	17,97
8.	55-59	1059	10,29	129	14,58	1188	10,63
9.	60-64	708	6,88	77	8,70	785	7,02
10.	65-69	384	3,73	44	4,97	428	3,83
11.	70-74	141	1,37	23	2,60	164	1,47
12.	75-79	29	0,28	8	0,90	37	0,33
13.	80-84	6	0,06	2	0,23	8	0,07
14.	85 i više	2	0,02	0	0,00	2	0,02
15.	Nepoznato	0	0,00	0	0,00	0	0,00
UKUPNO		**10295**	**100,00**	**885**	**100,00**	**11180**	**100,00**

STRUKTURA KORISNIKA MIROVINA PREMA DOBNIM SKUPINAMA I SPOLU

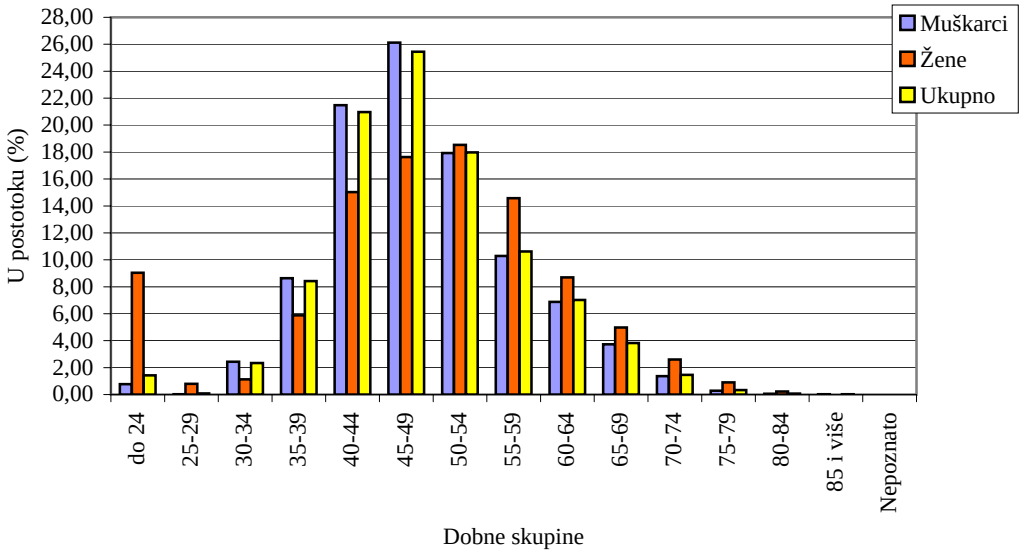

KORISNICI MIROVINA PREMA DOBNIM SKUPINAMA I SPOLU, KOJIMA JE MIROVINA ODREĐENA PREMA ZAKONU O PRAVIMA HRVATSKIH BRANITELJA IZ DOMOVINSKOG RATA I ČLANOVA NJIHOVIH OBITELJI (ZOPHBDR)

Tablica 13c. Stanje: 30. rujna 2008.

Redni broj	DOBNE SKUPINE	MUŠKARCI		ŽENE		UKUPNO	
		Broj korisnika	%	Broj korisnika	%	Broj korisnika	%
0	1	2	3	4	5	6	7
1.	do 24	729	1,48	843	7,67	1572	2,62
2.	25-29	82	0,17	85	0,77	167	0,28
3.	30-34	981	2,00	62	0,56	1043	1,74
4.	35-39	8518	17,35	494	4,49	9012	15,00
5.	40-44	10799	21,99	1043	9,49	11842	19,71
6.	45-49	9939	20,24	1209	11,00	11148	18,55
7.	50-54	8519	17,35	1321	12,02	9840	16,37
8.	55-59	5151	10,49	1536	13,97	6687	11,13
9.	60-64	2047	4,17	1301	11,83	3348	5,57
10.	65-69	1343	2,74	1283	11,67	2626	4,37
11.	70-74	621	1,26	1006	9,15	1627	2,71
12.	75-79	275	0,56	536	4,88	811	1,35
13.	80-84	73	0,15	209	1,90	282	0,47
14.	85 i više	26	0,05	65	0,59	91	0,15
15.	Nepoznato	0	0,00	0	0,00	0	0,00
UKUPNO		**49103**	**100,00**	**10993**	**100,00**	**60096**	**100,00**

STRUKTURA KORISNIKA MIROVINA PREMA DOBNIM SKUPINAMA I SPOLU

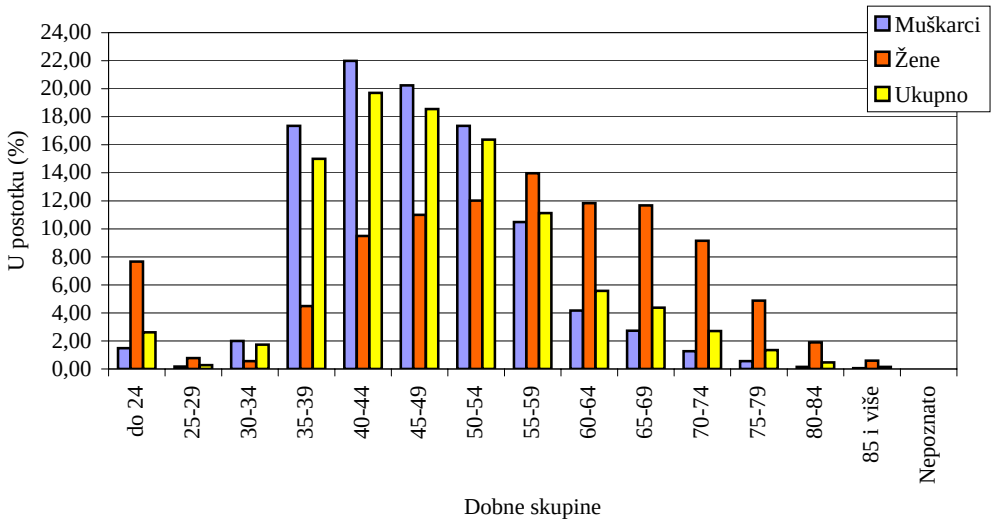

KORISNICI MIROVINA PREMA GODINAMA MIROVINSKOG STAŽA I SPOLU

Tablica 13d. Stanje: 30. rujna 2008.

Redni broj	Godine mirovinskog staža prema skupinama	MUŠKARCI		ŽENE		UKUPNO	
		Broj korisnika	%	Broj korisnika	%	Broj korisnika	%
0	1	2	3	4	5	6	7
1.	do 4	13832	2,93	9041	1,52	22873	2,14
2.	5-9	7560	1,60	13696	2,31	21256	1,99
3.	10-14	16403	3,47	28743	4,84	45146	4,23
4.	15-19	41741	8,83	84995	14,31	126736	11,88
5.	20-24	51413	10,88	86103	14,49	137516	12,89
6.	25-29	57514	12,17	77088	12,98	134602	12,62
7.	30-34	64731	13,70	139470	23,48	204201	19,15
8.	35-39	131646	27,86	120404	20,27	252050	23,63
9.	40 i više	87632	18,55	34547	5,82	122179	11,46
UKUPNO		**472472**	**100,00**	**594087**	**100,00**	**1066559**	**100,00**

Napomena: U broj korisnika nisu uključeni korisnici mirovina Hrvatske vojske i hrvatskih branitelja.

STRUKTURA KORISNIKA MIROVINA PREMA GODINAMA MIROVINSKOG STAŽA I SPOLU

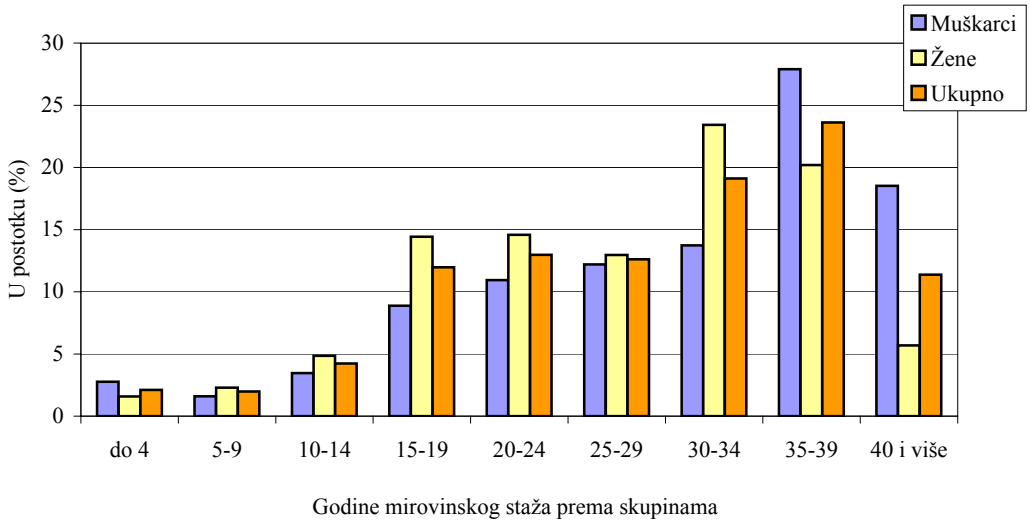

KORISNICI MIROVINA PREMA GODINAMA MIROVINSKOG STAŽA I SPOLU, KOJIMA JE MIROVINA ODREĐENA PREMA ZAKONU O PRAVIMA IZ MIROVINSKOG OSIGURANJA DJELATNIH VOJNIH OSOBA, POLICIJSKIH SLUŽBENIKA I OVLAŠTENIH SLUŽBENIH OSOBA (DVO, PS i OSO)

Tablica 13e. Stanje: 30. rujna 2008.

Redni broj	Godine mirovinskog staža prema skupinama	MUŠKARCI		ŽENE		UKUPNO	
		Broj korisnika	%	Broj korisnika	%	Broj korisnika	%
0	1	2	3	4	5	6	7
1.	do 4	379	3,68	63	7,12	442	3,95
2.	5-9	139	1,35	24	2,71	163	1,46
3.	10-14	313	3,04	41	4,63	354	3,17
4.	15-19	519	5,04	68	7,68	587	5,25
5.	20-24	1768	17,17	186	21,02	1954	17,48
6.	25-29	3433	33,35	211	23,84	3644	32,59
7.	30-34	1859	18,06	162	18,31	2021	18,08
8.	35-39	1027	9,98	89	10,06	1116	9,98
9.	40 i više	858	8,33	41	4,63	899	8,04
UKUPNO		**10295**	**100,00**	**885**	**100,00**	**11180**	**100,00**

STRUKTURA KORISNIKA MIROVINA PREMA GODINAMA MIROVINSKOG STAŽA I SPOLU

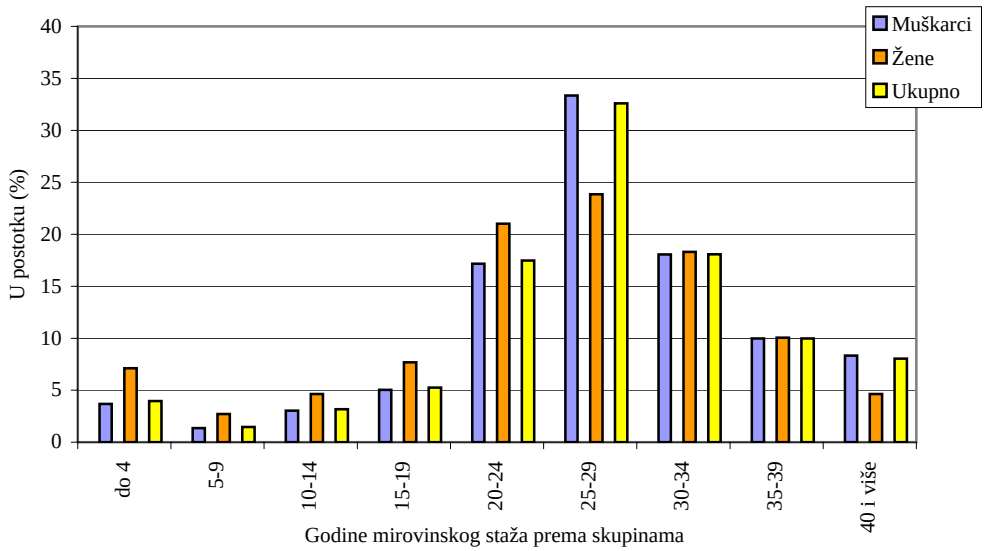

KORISNICI MIROVINA PREMA GODINAMA MIROVINSKOG STAŽA I SPOLU, KOJIMA JE MIROVINA ODREĐENA PREMA ZAKONU O PRAVIMA HRVATSKIH BRANITELJA IZ DOMOVINSKOG RATA I ČLANOVA NJIHOVIH OBITELJI (ZOPHBDR)

Tablica 13f. Stanje: 30. rujna 2008.

Redni broj	Godine mirovinskog staža prema skupinama	MUŠKARCI		ŽENE		UKUPNO	
		Broj korisnika	%	Broj korisnika	%	Broj korisnika	%
0	1	2	3	4	5	6	7
1.	do 4	3280	6,68	5513	50,15	8793	14,63
2.	5-9	6917	14,09	1567	14,25	8484	14,12
3.	10-14	6991	14,24	1258	11,44	8249	13,73
4.	15-19	8702	17,72	979	8,91	9681	16,11
5.	20-24	9531	19,41	737	6,70	10268	17,09
6.	25-29	7364	15,00	482	4,38	7846	13,06
7.	30-34	4232	8,62	290	2,64	4522	7,52
8.	35-39	1635	3,33	125	1,14	1760	2,93
9.	40 i više	451	0,92	42	0,38	493	0,82
UKUPNO		**49103**	**100,00**	**10993**	**100,00**	**60096**	**100,00**

STRUKTURA KORISNIKA MIROVINA PREMA GODINAMA MIROVINSKOG STAŽA I SPOLU

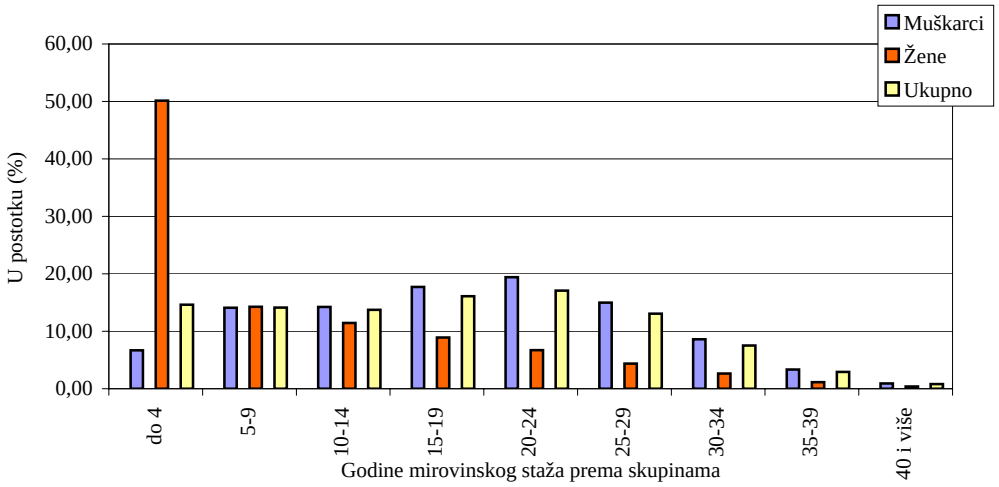

BROJ KORISNIKA INVALIDSKIH MIROVINA I PROSJEČNE MJESEČNE MIROVINE za rujan 2008. (isplata u listopadu 2008.)

Tablica 14.

Red. broj	Vrsta invalidske mirovine - ZOMO	Broj korisnika	Prosječna mirovina umanjena za porez i prirez
0	1	2	3
1.	Invalidska mirovina zbog opće nesposobnosti za rad (mirovinski faktor **1,0**)	176259	2.039,36
2.	Invalidska mirovina zbog profesionalne nesposobnosti za rad (mirovinski faktor **0,8**)	59610	1.619,72
3.	Invalidska mirovina zbog profesionalne nesposobnosti za rad koja se isplaćuje osiguraniku za vrijeme zaposlenja, odnosno obavljanja samostalne djelatnosti (mirovinski faktor **0,3333** - od 1.1.2008. mirovinski faktor 0,5)	2839	617,51
4.	Invalidska mirovina zbog profesionalne nesposobnosti za rad koja se isplaćuje osiguraniku za vrijeme zaposlenja, odnosno obavljanja samostalne djelatnosti – kumulirana SRV (mirovinski faktor **od 0,3334 do 0,4999** - od 1.1.2008. mirovinski faktor 0,5001-0,6666)	82	1002,75
5.	Invalidska mirovina zbog profesionalne nesposobnosti za rad uzrokovane ozljedom na radu ili profesionalnom bolešću, koja se isplaćuje osiguraniku za vrijeme zaposlenja ili obavljanja samostalne djelatnosti (mirovinski faktor **0,5** - od 1.1.2008. mirovinski faktor 0,6667)	407	1.212,53
6.	Invalidska mirovina prijašnjem korisniku prava na raspoređivanje, odnosno zaposlenje na drugom poslu za vrijeme zaposlenja (mirovinski faktor **0,1667**)	5367	315,05
	UKUPNO	**244564**	**1.881,01**

Struktura korisnika invalidskih mirovina prema mirovinskom faktoru

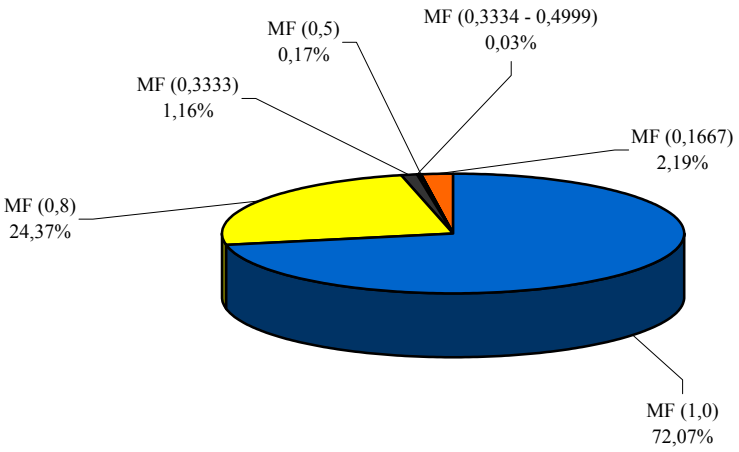

BROJ KORISNIKA INVALIDSKIH MIROVINA I PROSJEČNE MJESEČNE MIROVINE
za rujan 2008. (isplata u listopadu 2008.)

Tablica 14a.

Red. broj	Vrsta invalidske mirovine - DVO, PS i OSO	Broj korisnika	Prosječna mirovina umanjena za porez i prirez
0	1	2	3
1.	Invalidska mirovina zbog opće nesposobnosti za rad (mirovinski faktor **1,0**)	653	3.908,17
2.	Invalidska mirovina zbog profesionalne nesposobnosti za rad (mirovinski faktor **0,8**)	7704	3.017,74
3.	Invalidska mirovina zbog profesionalne nesposobnosti za rad koja se isplaćuje osiguraniku za vrijeme zaposlenja, odnosno obavljanja samostalne djelatnosti (mirovinski faktor **0,3333** - od 1.1.2008. mirovinski faktor 0,5)	20	714,48
4.	Invalidska mirovina zbog profesionalne nesposobnosti za rad koja se isplaćuje osiguraniku za vrijeme zaposlenja, odnosno obavljanja samostalne djelatnosti – kumulirana SRV (mirovinski faktor **od 0,3334 do 0,4999** - od 1.1.2008. mirovinski faktor 0,5000-0,6666)	1	1884,24
5.	Invalidska mirovina zbog profesionalne nesposobnosti za rad uzrokovane ozljedom na radu ili profesionalnom bolešću, koja se isplaćuje osiguraniku za vrijeme zaposlenja ili obavljanja samostalne djelatnosti (mirovinski faktor **0,5** - od 1.1.2008. mirovinski faktor 0,6667)	386	1.875,29
	UKUPNO	**8764**	**3.028,38**

BROJ KORISNIKA INVALIDSKIH MIROVINA I PROSJEČNE MJESEČNE MIROVINE
za rujan 2008. (isplata u listopadu 2008.)

Tablica 14b.

Red. broj	Vrsta invalidske mirovine - ZOPHBDR	Broj korisnika	Prosječna mirovina umanjena za porez i prirez
0	1	2	3
1.	Invalidska mirovina zbog opće nesposobnosti za rad (mirovinski faktor **1,0**)	42436	5.711,40
2.	Invalidska mirovina zbog profesionalne nesposobnosti za rad (mirovinski faktor **0,8**)	4631	3.267,75
3.	Invalidska mirovina zbog profesionalne nesposobnosti za rad koja se isplaćuje osiguraniku za vrijeme zaposlenja, odnosno obavljanja samostalne djelatnosti (mirovinski faktor **0,3333** - od 1.1.2008. mirovinski faktor 0,5)	-	-
4.	Invalidska mirovina zbog profesionalne nesposobnosti za rad koja se isplaćuje osiguraniku za vrijeme zaposlenja, odnosno obavljanja samostalne djelatnosti – kumulirana SRV (mirovinski faktor **od 0,3334 do 0,4999** - od 1.1.2008. mirovinski faktor 0,5000-0,6666)	268	1.426,27
5.	Invalidska mirovina zbog profesionalne nesposobnosti za rad uzrokovane ozljedom na radu ili profesionalnom bolešću, koja se isplaćuje osiguraniku za vrijeme zaposlenja ili obavljanja samostalne djelatnosti (mirovinski faktor **0,5**)	404	2.675,29
	UKUPNO	**47739**	**5.424,60**

KORISNICI NAJVIŠE MIROVINE OSTVARENE PREMA ZOMIO KOJI SE PRIMJENJIVAO DO 31.12.1998.
za rujan 2008. (isplata u listopadu 2008.)

Tablica 15.

Red. broj	Vrste mirovina	Broj korisnika	Prosječna mirovina umanjena za porez i prirez
0	1	2	3
1.	Starosna	2199	6.685,75
2.	Invalidska	269	6.751,62
3.	Obiteljska	732	4.945,90
	UKUPNO	**3200**	**6.293,30**

KORISNICI MINIMALNE MIROVINE OSTVARENE PREMA ZOMIO KOJI SE PRIMJENJIVAO DO 31.12.1998.
za rujan 2008. (isplata u listopadu 2008.)

Tablica 15a.

Red. broj	Vrste mirovina	Broj korisnika	Prosječna mirovina umanjena za porez i prirez
0	1	2	3
1.	Starosna	19248	2.376,67
2.	Invalidska	901	2.325,20
3.	Obiteljska	1697	1.717,71
	UKUPNO	**21846**	**2.323,36**

KORISNICI NAJVIŠE MIROVINE OSTVARENE PREMA ZAKONU O NAJVIŠOJ MIROVINI
za rujan 2008. (isplata u listopadu 2008.)

Tablica 15b.

Red. broj	Vrste mirovina	Broj korisnika	Prosječna mirovina umanjena za porez i prirez
0	1	2	3
1.	Starosna	764	6.142,65
2.	Invalidska	204	3.470,07
3.	Obiteljska	498	4.757,37
	UKUPNO	**1466**	**5.303,16**

KORISNICI NAJNIŽE MIROVINE
za rujan 2008. (isplata u listopadu 2008.)

Tablica 15c.

Red. broj	Vrste mirovina	Broj korisnika	Prosječna mirovina
0	1	2	3
1.	Starosna	73993	1.311,05
2.	Invalidska	41800	1.293,60
3.	Obiteljska	14627	1.017,13
	UKUPNO	**130420**	**1.272,49**

KORISNICI MIROVINA KOJI SU PRAVO NA MIROVINU OSTVARILI POD POVOLJNIJIM UVJETIMA
za rujan 2008. (isplata u listopadu 2008.)

Tablica 16.

Redni broj	Korisnici mirovina	Broj korisnika	Prosječna mirovina umanjena za porez i prirez
0	1	2	3
1.	Sudionici NOR-a	46868	2.627,59
2.	Radnici na određenim poslovima u unutarnjim poslovima i pravosuđu	16270	3.848,66
3.	Pripadnici Hrvatske domovinske vojske od 1941. do 1945.	21874	2.169,91
4.	Bivši politički zatvorenici	5604	3.756,33
5.	Pripadnici bivše JNA	12013	2.979,25
6.	Redoviti članovi HAZU-a	158	8.236,61
7.	Izvršno vijeće Sabora, Savezno izvršno vijeće i administrativno umirovljeni javni službenici	342	2.603,95
8.	Zastupnici u Hrvatskom saboru i članovi Vlade	455	10.192,56
9.	Članak 38. ZOMO (savezni kadar)	79	3.713,18
10.	Rudari istarskih ugljenokopa "Tupljak" d.d. Labin i radnici profesionalno izloženi azbestu	318	3.148,25
11.	Hrvatska vojska (DVO, PS i OSO)	11180	3.400,27
12.	Hrvatski branitelji (ZOPHBDR)	60096	5.888,28
13.	Hrvatsko vijeće obrane (HVO)	3821	3.039,81
	UKUPNO	**179078**	**-**

KORISNICI MIROVINA KOJI SU PRAVO NA MIROVINU OSTVARILI PREMA OPĆIM PROPISIMA
za rujan 2008. (isplata u listopadu 2008.)

Tablica 16a.

Redni broj	Korisnici mirovina	Broj korisnika	Prosječna mirovina umanjena za porez i prirez
0	1	2	3
1.	Mirovine određene prema općim propisima	843142	2.213,83
2.	Mirovine određene prema općim propisima primjenom međunarodnih ugovora (razmjerni dio)	110148	713,67
3.	Ostali	9288	2.050,19
	UKUPNO	**962578**	**-**

KORISNICI OSTALIH PRAVA IZ MIROVINSKOG OSIGURANJA
za rujan 2008. (isplata u listopadu 2008.)

Tablica 17.

Redni broj	Vrsta prava	Broj korisnika	Prosječan zaštitni dodatak
0	1	2	3
1.	***Korisnici mirovina kojima se uz mirovinu isplaćuje zaštitni dodatak ostvaren prema ZOMIO koji se primjenjivao do 31.12.1998.***		
	Uz starosnu mirovinu	35275	454,08
	Uz invalidsku mirovinu	21539	432,49
	Uz obiteljsku mirovinu	32086	422,63
	UKUPNO	**88900**	**437,50**

Tablica 17a.

Redni broj	Vrsta prava	Broj korisnika	Prosječna naknada
0	1	2	3
1.	***Naknada za tjelesno oštećenje ostvarena prema ZOMIO koji se primjenjivao do 31.12.1998.***		
	Pravo uz mirovinu	73162	115,58
	Samostalno pravo	14268	109,46
	UKUPNO	**87430**	**114,58**

Tablica 17b.

Redni broj	Vrsta prava	Broj korisnika	Prosječna naknada
0	1	2	3
1.	***Naknada za tjelesno oštećenje prema ZOMO***		
	Pravo uz mirovinu	1174	228,09
	Samostalno pravo	1294	172,86
	UKUPNO	**2468**	**199,13**

Tablica 17c.

Redni broj	Vrsta prava	Broj korisnika	Prosječna naknada
0	1	2	3
1.	***Naknada za tjelesno oštećenje ostvarena prema ZOMIO i ZOMO***	100	350,57

Tablica 17d.

Redni broj	Vrsta prava	Broj korisnika	Prosječni doplatak
0	1	2	3
1.	***Doplatak za pomoć i njegu ostvaren prema ZOMIO koji se primjenjivao do 31.12.1998.***		
	a) Pravo uz mirovinu	14205	709,39
	b) Samostalno pravo - slijepi	328	971,26
	c) Samostalno pravo - ostali	617	672,02
	UKUPNO (b + c)	**945**	**775,88**
	UKUPNO (a + b + c)	**15150**	**713,54**

PROSJEČNI MIROVINSKI STAŽ KORISNIKA MIROVINA

Tablica 18. Stanje: 30. rujna 2008.

Vrsta mirovine	Ukupno (GGMMDD)	Muškarci (GGMMDD)	Žene (GGMMDD)
0	1	2	3
Starosna	32 01 05	34 09 20	29 05 06
Invalidska	23 05 26	24 08 13	21 07 02
Obiteljska	27 01 09	23 05 05	27 07 11
UKUPNO	**29 00 13**	**30 11 07**	**27 06 22**

PROSJEČNI MIROVINSKI STAŽ KORISNIKA MIROVINA KOJI SU MIROVINU OSTVARILI U 2008. GODINI - NOVI KORISNICI

Tablica 18a. Stanje: 30. rujna 2008.

Vrsta mirovine	Ukupno (GGMMDD)	Muškarci (GGMMDD)	Žene (GGMMDD)
0	1	2	3
Starosna	34 03 28	36 02 03	32 04 00
Invalidska	23 09 10	24 04 15	22 06 24
Obiteljska	27 07 13	21 06 04	28 03 18
UKUPNO	**28 06 11**	**27 10 25**	**29 00 21**

NAVRŠENE GODINE ŽIVOTA KORISNIKA MIROVINA KOJI SU MIROVINU OSTVARILI u 2008. GODINI - NOVI KORISNICI

Tablica 18b. Stanje: 30. rujna 2008.

Vrsta mirovine	Ukupno (GGMM)	Muškarci (GGMM)	Žene (GGMM)
0	1	2	3
Starosna	61 08	63 07	59 07
Invalidska	51 07	51 09	51 02

BROJ GODINA KORIŠTENJA PRAVA NA MIROVINU

Tablica 18c. Stanje: 30. rujna 2008.

Vrsta mirovine	Ukupno (GGMM)	Muškarci (GGMM)	Žene (GGMM)
0	1	2	3
Starosna	17 06	16 04	20 00
Invalidska	19 03	17 08	24 00
Obiteljska	16 05	-	-

PROSJEČNA DOB KORISNIKA MIROVINA PREMA VRSTAMA MIROVINA

Tablica 18d. Stanje: 30. rujna 2008.

Vrsta mirovine	Ukupno (GGMM)	Muškarci (GGMM)	Žene (GGMM)
0	1	2	3
Starosna	71 00	72 05	69 06
Invalidska	62 08	62 11	62 03
Obiteljska	70 02	59 08	71 07
UKUPNO	**68 11**	**68 07**	**69 01**

Napomena: Kod obiteljskih mirovina spol se odnosi na naslovnika, a staž na korisnika od kojeg je određeno pravo na mirovinu.

GGMMDD = godine, mjeseci, dani

KORISNICI MIROVINA KOJI SU PRVI PUT OSTVARILI PRAVO NA MIROVINU U 2008. GODINI (1.1.-30.9.2008.) - NOVI KORISNICI

Tablica 18e. Stanje: 30. rujna 2008.

Starosna	Muškarci	Žene	Ukupno
0	1	2	3
Broj korisnika	7435	7123	14558
Prosječan staž-godine i mjeseci	35 06	32 04	34 00
Prosječna dob-godine i mjeseci	64 04	60 08	62 07
Prosječna mirovina	2.048,19	1.924,28	1.987,56
Prijevremena starosna	Muškarci	Žene	Ukupno
Broj korisnika	3109	2667	5776
Prosječan staž-godine i mjeseci	37 07	32 01	35 01
Prosječna dob-godine i mjeseci	61 09	56 08	59 05
Prosječna mirovina	1.945,66	1.758,60	1.859,29
Invalidska	Muškarci	Žene	Ukupno
Broj korisnika	7601	2866	10467
Prosječan staž-godine i mjeseci	24 04	22 06	23 09
Prosječna dob-godine i mjeseci	51 09	51 02	51 07
Prosječna mirovina	1.935,79	1.364,50	1.779,36
Obiteljska	Muškarci	Žene	Ukupno
Broj korisnika	1137	10120	11257
Prosječna mirovina	1.512,20	1.636,40	1.623,85
Ukupno	Muškarci	Žene	Ukupno
Broj korisnika	19282	22776	42058
Prosječna mirovina	1.955,74	1.706,53	1.820,78

Napomena: U tablici nisu obuhvaćeni korisnici mirovina koji su prvi put ostvarili pravo na mirovinu, a određen im je predujam (akontacija).

KORISNICI MIROVINA KOJI SU PRVI PUT OSTVARILI PRAVO NA MIROVINU U 2008. GODINI (1.1.-30.9.2008.) - NOVI KORISNICI -bez korisnika mirovina koji su mirovinu ostvarili prema međunarodnim ugovorima

Tablica 18f. Stanje: 30. rujna 2008.

Starosna	Muškarci	Žene	Ukupno
0	1	2	3
Broj korisnika	4321	5374	9695
Prosječan staž-godine i mjeseci	35 08	32 03	33 09
Prosječna dob-godine i mjeseci	63 03	60 03	61 07
Prosječna mirovina	3.066,49	2.363,46	2.676,80
Prijevremena starosna	Muškarci	Žene	Ukupno
Broj korisnika	1861	2270	4131
Prosječan staž-godine i mjeseci	37 05	32 02	34 06
Prosječna dob-godine i mjeseci	61 05	56 07	58 09
Prosječna mirovina	2.689,83	1.883,36	2.246,67
Invalidska	Muškarci	Žene	Ukupno
Broj korisnika	6513	2595	9108
Prosječan staž-godine i mjeseci	24 04	22 05	23 08
Prosječna dob-godine i mjeseci	50 10	50 10	50 10
Prosječna mirovina	2.212,66	1.479,99	2.003,91
Obiteljska	Muškarci	Žene	Ukupno
Broj korisnika	1001	8524	9525
Prosječna mirovina	1.667,52	1.866,74	1.845,81
Ukupno	Muškarci	Žene	Ukupno
Broj korisnika	13696	18763	32459
Prosječna mirovina	2.507,03	1.957,53	2.189,39

Napomena: U tablici nisu obuhvaćeni korisnici mirovina koji su prvi put ostvarili pravo na mirovinu, a određen im je predujam (akontacija).

KORISNICI MIROVINA PREMA ZAKONU O MIROVINSKOM OSIGURANJU, VRSTAMA, SPOLU, PROSJEČNOJ MIROVINI I PROSJEČNOM STAŽU

Tablica 19. Stanje: 30. rujna 2008.

Vrsta mirovine	Ukupno			Muškarci			Žene		
	Broj korisnika	Prosječan staž	Prosječna mirovina umanjena za porez i prirez	Broj korisnika	Prosječan staž	Prosječna mirovina umanjena za porez i prirez	Broj korisnika	Prosječan staž	Prosječna mirovina umanjena za porez i prirez
0	1	2	3	4	5	6	7	8	9
Starosna	518273	31 10 01	2.378,26	258340	34 06 16	2.644,57	259933	29 02 06	2.113,59
Prijevremena starosna	67086	34 01 26	2.072,09	35024	36 08 00	2.216,25	32062	31 05 03	1.914,62
Ukupno	**585359**	**32 01 05**	**2.343,17**	**293364**	**34 09 20**	**2.593,43**	**291995**	**29 05 06**	**2.091,75**
Invalidska	244564	23 05 26	1.881,01	151165	24 08 13	1.960,21	93399	21 07 02	1.752,81
Obiteljska	236636	27 01 09	1.820,49	27943	23 05 05	1.724,31	208693	27 07 11	1.833,37
SVEUKUPNO	**1066559**	**29 00 13**	**2.121,23**	**472472**	**30 11 07**	**2.339,43**	**594087**	**27 06 22**	**1.947,70**

KORISNICI MIROVINA PREMA VRSTAMA, SPOLU, PROSJEČNOJ MIROVINI I PROSJEČNOM STAŽU PREMA *ZAKONU O PRAVIMA DVO, PS i OSO*

Tablica 19a. Stanje: 30. rujna 2008.

Vrsta mirovine	Ukupno			Muškarci			Žene		
	Broj korisnika	Prosječan staž	Prosječna mirovina umanjena za porez i prirez	Broj korisnika	Prosječan staž	Prosječna mirovina umanjena za porez i prirez	Broj korisnika	Prosječan staž	Prosječna mirovina umanjena za porez i prirez
0	1	2	3	4	5	6	7	8	9
Starosna	1985	37 00 21	4.925,82	1890	37 02 25	4.976,25	95	33 06 19	3.922,60
Invalidska	8764	26 08 28	3.028,38	8302	26 08 29	3.046,65	462	26 08 21	2.700,12
Obiteljska	431	20 11 06	3.936,41	103	18 01 15	3.958,86	328	29 09 19	3.929,36
UKUPNO	**11180**	**28 04 19**	**3.400,27**	**10295**	**28 07 17**	**3.410,02**	**885**	**25 07 11**	**3.286,93**

KORISNICI MIROVINA PREMA VRSTAMA, SPOLU,PROSJEČNOJ MIROVINI I PROSJEČNOM STAŽU PREMA *ZOPHBDR*

Tablica 19b. Stanje: 30. rujna 2008.

Vrsta mirovine	Ukupno			Muškarci			Žene		
	Broj korisnika	Prosječan staž	Prosječna mirovina umanjena za porez i prirez	Broj korisnika	Prosječan staž	Prosječna mirovina umanjena za porez i prirez	Broj korisnika	Prosječan staž	Prosječna mirovina umanjena za porez i prirez
0	1	2	3	4	5	6	7	8	9
Najniža mirovina (čl.31. st.3. ZOPHBDR/2005.)	201	05 03 20	2.217,73	162	05 06 03	2.219,39	39	04 05 26	2.210,85
Invalidska	47739	19 10 02	5.424,60	46857	19 09 29	5.433,28	882	20 02 15	4.963,52
Obiteljska	12156	07 08 04	7.769,90	2084	05 09 28	7.946,81	10072	08 00 19	7.733,29
UKUPNO	**60096**	**17 03 20**	**5.888,28**	**49103**	**19 02 03**	**5.529,36**	**10993**	**09 00 04**	**7.491,47**

Napomena: Kod obiteljskih mirovina spol se odnosi na naslovnika, a staž na korisnika od kojeg je određeno pravo na mirovinu.

KORISNICI MIROVINA PREMA GRUPAMA SVOTA MIROVINA, VRSTAMA MIROVINA I PROSJEČNIM MIROVINAMA OSTVARENIM PREMA UGOVORU IZMEĐU REPUBLIKE HRVATSKE I BOSNE I HERCEGOVINE O SURADNJI NA PODRUČJU STRADALNIKA RATA U BOSNI I HERCEGOVINI KOJI SU BILI PRIPADNICI HRVATSKOG VIJEĆA OBRANE I ČLANOVA NJIHOVIH OBITELJI (HVO)

Tablica 19c. Stanje: 30. rujna 2008.

Vrsta mirovine	Ukupno			Muškarci			Žene		
	Broj korisnika	Prosječan staž	Prosječna mirovina umanjena za porez i prirez	Broj korisnika	Prosječan staž	Prosječna mirovina umanjena za porez i prirez	Broj korisnika	Prosječan staž	Prosječna mirovina umanjena za porez i prirez
0	1	2	3	4	5	6	7	8	9
Invalidska	3419	08 06 29	2.982,80	3376	08 06 29	2.989,59	43	00 00 00	2.449,68
Obiteljska	402	14 00 07	3.524,61	78	06 04 00	3.868,44	324	15 11 14	3.441,84
UKUPNO	**3821**	**08 09 29**	**3.039,81**	**3454**	**08 06 21**	**3.009,44**	**367**	**15 11 14**	**3.325,59**

UKUPAN BROJ KORISNIKA MIROVINA PREMA ZAKONU O MIROVINSKOM OSIGURANJU, VRSTAMA MIROVINA I PODRUČNIM SLUŽBAMA

Tablica 20. Stanje: 30. rujna 2008.

Red. broj	Područna služba u	Vrste mirovina							
		Starosna		Invalidska		Obiteljska		UKUPNO	
		Broj korisnika	Prosječna mirovina umanjena za porez i prirez	Broj korisnika	Prosječna mirovina umanjena za porez i prirez	Broj korisnika	Prosječna mirovina umanjena za porez i prirez	Broj korisnika	Prosječna mirovina umanjena za porez i prirez
0	1	2	3	4	5	6	7	8	9
1.	Bjelovaru	15417	1.756,53	7266	1.680,49	7577	1.540,43	30260	1.684,16
2.	Dubrovniku	17097	2.377,45	4971	1.841,58	5857	1.960,37	27925	2.194,58
3.	Gospiću	8116	1.982,42	3029	1.750,13	4246	1.632,68	15391	1.840,22
4.	Karlovcu	21329	2.135,93	5205	1.741,75	8487	1.698,26	35021	1.971,28
5.	Koprivnici	14740	1.773,34	5560	1.667,25	6070	1.521,69	26370	1.693,04
6.	Osijeku	41256	2.055,30	18259	1.705,75	19708	1.689,04	79223	1.883,62
7.	Požegi	8684	1.826,78	5267	1.602,89	4826	1.528,52	18777	1.687,32
8.	Puli	32007	2.618,27	7473	1.986,52	10482	2.004,41	49962	2.394,99
9.	Rijeci	49611	2.748,59	15391	2.081,53	16600	2.168,44	81602	2.504,76
10.	Sisku	22796	2.149,10	10188	1.793,64	13605	1.683,27	46589	1.935,34
11.	Sl.Brodu	16421	1.968,05	7454	1.687,73	9402	1.641,41	33277	1.812,97
12.	Splitu	49897	2.506,73	30959	1.901,81	21330	1.928,09	102186	2.202,68
13.	Šibeniku	14850	2.372,80	6615	1.898,61	7971	1.792,15	29436	2.109,00
14.	Varaždinu	30542	2.073,84	18412	1.734,92	13334	1.611,20	62288	1.874,63
15.	Virovitici	8049	1.930,15	3017	1.747,73	4610	1.622,37	15676	1.804,53
16.	Vukovaru	17613	2.099,12	6499	1.826,91	8843	1.763,35	32955	1.955,34
17.	Zadru	20612	2.345,51	7685	1.949,10	7940	1.881,14	36237	2.159,69
18.	Zagrebu	181327	2.640,02	78148	2.042,69	62971	1.967,92	322446	2.364,00
19.	Središnja služba*	14995	716,36	3166	809,52	2777	802,69	20938	741,89
UKUPNO		**585359**	**2.343,17**	**244564**	**1.881,01**	**236636**	**1.820,49**	**1066559**	**2.121,23**

* Članak 88. ZOMO isplata mirovina u inozemstvo, osim isplata u republike bivše SFRJ

Napomena: Podaci za Područnu službu u Čakovcu, koja je djelomično u funkciji, uključeni su u podatke Područne službe u Varaždinu, a podaci za Područnu službu u Zaboku, koja još nije u funkciji, uključeni su u podatke Područne službe u Zagrebu.

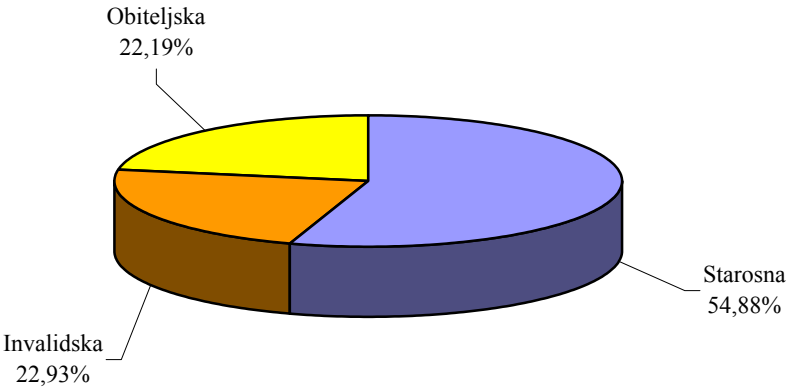

UKUPAN BROJ KORISNIKA MIROVINA PREMA ZAKONU O PRAVIMA DVO, PS i OSO, VRSTAMA MIROVINA I PODRUČNIM SLUŽBAMA

Tablica 20a. Stanje: 30. rujna 2008.

Red. broj	Područna služba u	Vrste mirovina							
		Starosna		Invalidska		Obiteljska		UKUPNO	
		Broj korisnika	Prosječna mirovina umanjena za porez i prirez	Broj korisnika	Prosječna mirovina umanjena za porez i prirez	Broj korisnika	Prosječna mirovina umanjena za porez i prirez	Broj korisnika	Prosječna mirovina umanjena za porez i prirez
0	1	2	3	4	5	6	7	8	9
1.	Bjelovaru	18	4.257,83	216	2.769,09	6	3.326,68	240	2.894,68
2.	Dubrovniku	19	4.205,05	105	2.594,21	5	2.541,49	129	2.829,42
3.	Gospiću	13	5.950,26	196	3.272,14	4	3.146,87	213	3.433,24
4.	Karlovcu	45	4.220,07	259	2.978,49	8	3.006,02	312	3.158,27
5.	Koprivnici	19	4.395,35	158	2.786,31	3	2.817,69	180	2.956,67
6.	Osijeku	125	4.495,89	1076	3.043,50	35	3.301,79	1236	3.197,70
7.	Požegi	11	3.510,88	214	2.843,15	6	4.130,60	231	2.908,39
8.	Puli	74	4.926,71	159	2.970,55	3	4.183,51	236	3.599,34
9.	Rijeci	43	4.397,29	283	2.884,12	11	3.863,41	337	3.109,16
10.	Sisku	35	3.825,22	343	2.816,34	14	3.675,13	392	2.937,09
11.	Sl.Brodu	20	4.005,15	449	2.908,73	22	3.700,11	491	2.988,85
12.	Splitu	160	5.126,84	486	3.050,52	36	3.619,57	682	3.567,67
13.	Šibeniku	32	4.342,50	137	3.084,59	6	3.010,39	175	3.312,07
14.	Varaždinu	42	4.967,90	372	3.129,74	8	4.989,23	422	3.347,94
15.	Virovitici	6	4.986,99	271	2.952,78	14	2.624,45	291	2.978,93
16.	Vukovaru	29	4.714,94	452	3.118,74	19	3.635,26	500	3.230,94
17.	Zadru	68	5.034,76	248	3.093,12	12	2.515,84	328	3.474,53
18.	Zagrebu	1225	5.078,64	3340	3.091,93	217	4.399,04	4782	3.660,18
19.	Središnja služba*	1	3.935,20			2	5.855,89	3	5.215,66
UKUPNO		**1985**	**4.925,82**	**8764**	**3.028,38**	**431**	**3.936,41**	**11180**	**3.400,27**

* Članak 88. ZOMO isplata mirovina u inozemstvo, osim isplata u republike bivše SFRJ

Napomena: Podaci za Područnu službu u Čakovcu, koja je djelomično u funkciji, uključeni su u podatke Područne službe u Varaždinu, a podaci za Područnu službu u Zaboku, koja još nije u funkciji, uključeni su u podatke Područne službe u Zagrebu.

Struktura korisnika mirovina prema vrstama mirovina

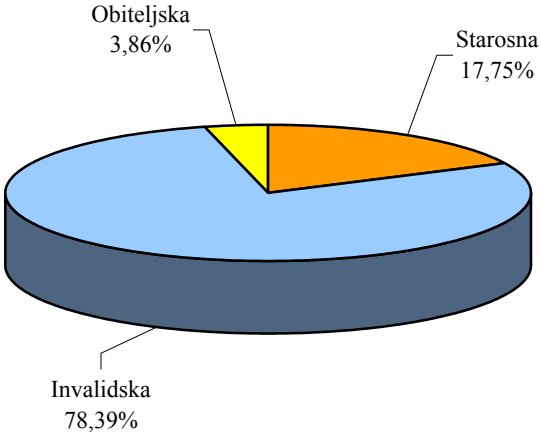

UKUPAN BROJ KORISNIKA MIROVINA PREMA *ZOPHBDR*, VRSTAMA MIROVINA I PODRUČNIM SLUŽBAMA

Tablica 20b. Stanje: 30. rujna 2008.

Red. broj	Područna služba u	Vrste mirovina							
		Najniža mirovina čl.31. st.3. ZOPHBDR/2005.		Invalidska		Obiteljska		UKUPNO	
		Broj korisnika	Prosječna mirovina umanjena za porez i prirez	Broj korisnika	Prosječna mirovina umanjena za porez i prirez	Broj korisnika	Prosječna mirovina umanjena za porez i prirez	Broj korisnika	Prosječna mirovina umanjena za porez i prirez
0	1	2	3	4	5	6	7	8	9
1.	Bjelovaru	1	2.210,33	927	5.334,89	287	7.394,50	1215	5.818,83
2.	Dubrovniku	4	2.211,97	1416	4.972,80	271	7.999,58	1691	5.451,34
3.	Gospiću	13	2.207,90	761	5.275,77	225	7.259,40	999	5.682,78
4.	Karlovcu	21	2.220,91	1665	5.218,46	491	7.515,20	2177	5.707,55
5.	Koprivnici	1	2.184,81	745	5.361,59	115	7.289,66	861	5.615,43
6.	Osijeku	7	2.225,90	5144	5.172,79	981	7.631,87	6132	5.562,83
7.	Požegi	3	2.244,49	1097	5.268,45	235	8.066,74	1335	5.754,23
8.	Puli			523	5.818,88	141	8.073,99	664	6.297,75
9.	Rijeci	2	2.267,93	1104	5.221,28	292	7.711,63	1398	5.737,21
10.	Sisku	60	2.210,85	2860	5.226,86	569	7.342,43	3489	5.520,01
11.	Sl.Brodu	23	2.224,71	2837	5.279,91	673	7.630,08	3533	5.707,70
12.	Splitu	3	2.231,74	7043	4.970,03	721	7.778,44	7767	5.229,68
13.	Šibeniku	12	2.212,92	2059	5.074,68	207	7.487,22	2278	5.278,83
14.	Varaždinu	2	2.184,46	1230	5.897,32	208	7.800,97	1440	6.167,13
15.	Virovitici			1052	5.078,61	191	7.798,27	1243	5.496,52
16.	Vukovaru	13	2.221,50	3662	5.713,53	937	7.625,82	4612	6.092,20
17.	Zadru	28	2.217,67	2164	5.229,38	353	7.876,43	2545	5.563,40
18.	Zagrebu	8	2.239,45	11447	6.015,40	5256	7.932,69	16711	6.616,62
19.	Središnja služba*			3	3.260,99	3	7.756,80	6	5.508,89
UKUPNO		**201**	**2.217,73**	**47739**	**5.424,60**	**12156**	**7.769,90**	**60096**	**5.888,28**

* Članak 88. ZOMO isplata mirovina u inozemstvo, osim isplata u republike bivše SFRJ

Napomena: Podaci za Područnu službu u Čakovcu, koja je djelomično u funkciji, uključeni su u podatke Područne službe u Varaždinu, a podaci za Područnu službu u Zaboku, koja još nije u funkciji, uključeni su u podatke Područne službe u Zagrebu.

Struktura korisnika mirovina prema vrstama mirovina

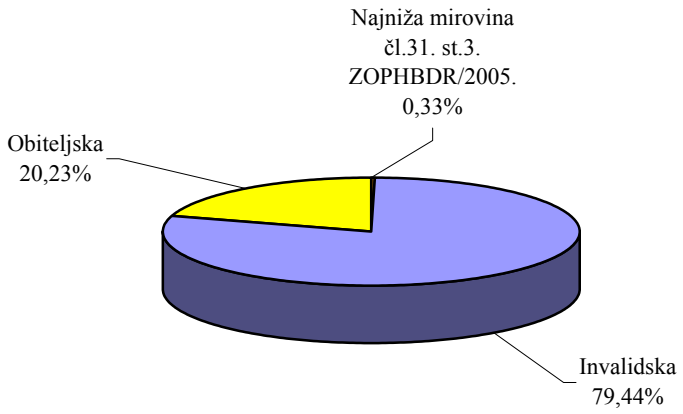

KORISNICI MIROVINA PREMA GRUPAMA SVOTA MIROVINA, VRSTAMA MIROVINA I PROSJEČNIM MIROVINAMA OSTVARENIM PREMA UGOVORU IZMEĐU REPUBLIKE HRVATSKE I BOSNE I HERCEGOVINE O SURADNJI NA PODRUČJU STRADALNIKA RATA U BOSNI I HERCEGOVINI KOJI SU BILI PRIPADNICI HRVATSKOG VIJEĆA OBRANE I ČLANOVA NJIHOVIH OBITELJI (HVO)

Tablica 20c. Stanje: 30. rujna 2008.

Red. broj	Područna služba u	Invalidska		Obiteljska		UKUPNO	
		Broj korisnika	Prosječna mirovina umanjena za porez i prirez	Broj korisnika	Prosječna mirovina umanjena za porez i prirez	Broj korisnika	Prosječna mirovina umanjena za porez i prirez
0	1	2	3	4	5	6	7
1.	Bjelovaru	48	3.085,18	4	2.859,25	52	3.067,80
2.	Dubrovniku	41	3.365,32	1	6.660,19	42	3.443,77
3.	Gospiću	1	4.082,72			1	4.082,72
4.	Karlovcu	8	3.216,26	1	2.465,60	9	3.132,85
5.	Koprivnici	27	3.096,20	2	3.707,23	29	3.138,34
6.	Osijeku	243	2.440,47	9	2.929,47	252	2.457,93
7.	Požegi	43	3.004,78	9	2.788,27	52	2.967,31
8.	Puli	38	3.321,94	3	2.777,59	41	3.282,11
9.	Rijeci	220	2.377,52	5	3.730,21	225	2.407,58
10.	Sisku	68	3.217,67	6	3.313,26	74	3.225,42
11.	Sl.Brodu	281	2.962,31	83	3.904,41	364	3.177,13
12.	Splitu	259	2.776,08	18	3.990,30	277	2.854,99
13.	Šibeniku	156	3.065,68	6	3.554,06	162	3.083,77
14.	Varaždinu	16	3.447,07	4	2.953,83	20	3.348,42
15.	Virovitici						
16.	Vukovaru	100	2.758,07	13	3.297,14	113	2.820,09
17.	Zadru	57	3.410,01	2	2.751,59	59	3.387,69
18.	Zagrebu	1705	3.189,48	234	3.454,35	1939	3.221,44
19.	Središnja služba*	108	1.994,00	2	2.439,32	110	2.002,10
UKUPNO		**3419**	**2.982,80**	**402**	**3.524,61**	**3821**	**3.039,81**

* Članak 88. ZOMO isplata mirovina u inozemstvo, osim isplata u republike bivše SFRJ

Napomena: Podaci za Područnu službu u Čakovcu, koja je djelomično u funkciji, uključeni su u podatke Područne službe u Varaždinu, a podaci za Područnu službu u Zaboku, koja još nije u funkciji, uključeni su u podatke Područne službe u Zagrebu.

Struktura korisnika mirovina prema vrstama mirovina

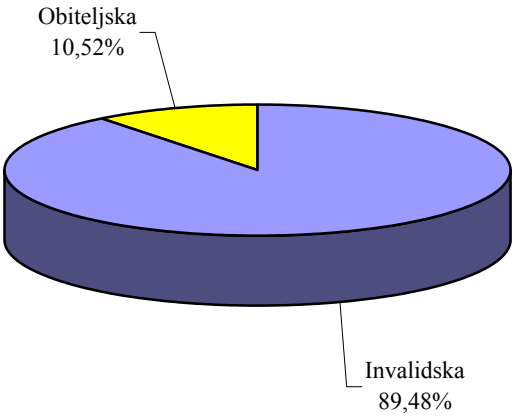

UKUPAN BROJ KORISNIKA MIROVINA PREMA ZAKONU O MIROVINSKOM OSIGURANJU, VRSTAMA MIROVINA I ŽUPANIJAMA

Tablica 21. Stanje: 30. rujna 2008.

Red.broj	Županije	Vrste mirovina							
		Starosna		Invalidska		Obiteljska		UKUPNO	
		Broj korisnika	Prosječna mirovina umanjena za porez i prirez	Broj korisnika	Prosječna mirovina umanjena za porez i prirez	Broj korisnika	Prosječna mirovina umanjena za porez i prirez	Broj korisnika	Prosječna mirovina umanjena za porez i prirez
0	1	2	3	4	5	6	7	8	9
1.	Zagrebačka	32987	2.234,31	15479	1.915,19	13478	1.733,65	61944	2.045,63
2.	Krapinsko-zagorska	13397	2.110,13	11259	1.790,53	8545	1.645,51	33201	1.882,17
3.	Sisačko-moslavačka	20666	2.236,97	9336	1.849,26	11938	1.745,89	41940	2.010,88
4.	Karlovačka	20136	2.201,54	4985	1.790,63	7905	1.742,37	33026	2.029,61
5.	Varaždinska	19064	2.187,33	13105	1.807,71	8564	1.665,13	40733	1.955,41
6.	Koprivničko-križevačka	14580	1.796,51	5512	1.682,32	5999	1.535,68	26091	1.712,42
7.	Bjelovarsko-bilogorska	13705	1.843,71	6680	1.734,19	6837	1.587,79	27222	1.752,56
8.	Primorsko-goranska	47286	2.847,58	13932	2.189,28	15297	2.270,31	76515	2.612,31
9.	Ličko-senjska	7730	1.914,20	2983	1.726,10	3699	1.609,67	14412	1.797,11
10.	Virovitičko-podravska	9033	1.863,04	3513	1.682,37	5000	1.584,59	17546	1.747,52
11.	Požeško-slavonska	7985	1.902,56	5024	1.637,77	4451	1.561,07	17460	1.739,31
12.	Brodsko-posavska	15446	2.031,59	7130	1.720,88	8842	1.673,10	31418	1.860,19
13.	Zadarska	19745	2.383,33	7481	1.955,52	7441	1.918,31	34667	2.191,19
14.	Osječko-baranjska	34305	2.236,26	15645	1.792,07	16833	1.787,24	66783	2.019,02
15.	Šibensko-kninska	13988	2.432,91	6311	1.941,36	7414	1.832,60	27713	2.160,37
16.	Vukovarsko-srijemska	18881	2.034,92	7184	1.748,86	9477	1.693,91	35542	1.886,17
17.	Splitsko-dalmatinska	48127	2.576,58	30139	1.932,38	20316	1.985,15	98582	2.257,75
18.	Istarska	31581	2.656,33	7155	2.042,56	10136	2.048,78	48872	2.440,47
19.	Dubrovačko-neretvanska	16309	2.484,45	4705	1.921,26	5544	2.041,41	26558	2.292,19
20.	Međimurska	11339	1.930,87	5375	1.574,36	4738	1.523,81	21452	1.751,64
21.	Grad Zagreb	120326	2.976,25	42484	2.271,44	30321	2.407,52	193131	2.731,92
	UKUPNO	**536616**	**2.465,81**	**225417**	**1.938,36**	**212775**	**1.895,67**	**974808**	**2.219,39**
	Središnja služba*	15614	618,22	4009	637,57	3193	816,57	22816	649,38
	Isplata u republike bivše SFRJ	33129	1.169,74	15138	1.356,27	20668	1.201,63	68935	1.220,26
	SVEUKUPNO	**585359**	**2.343,17**	**244564**	**1.881,01**	**236636**	**1.820,49**	**1066559**	**2.121,23**

* Članak 88. ZOMO isplata mirovina u inozemstvo, osim isplata u republike bivše SFRJ

Korisnici mirovina prema županijama

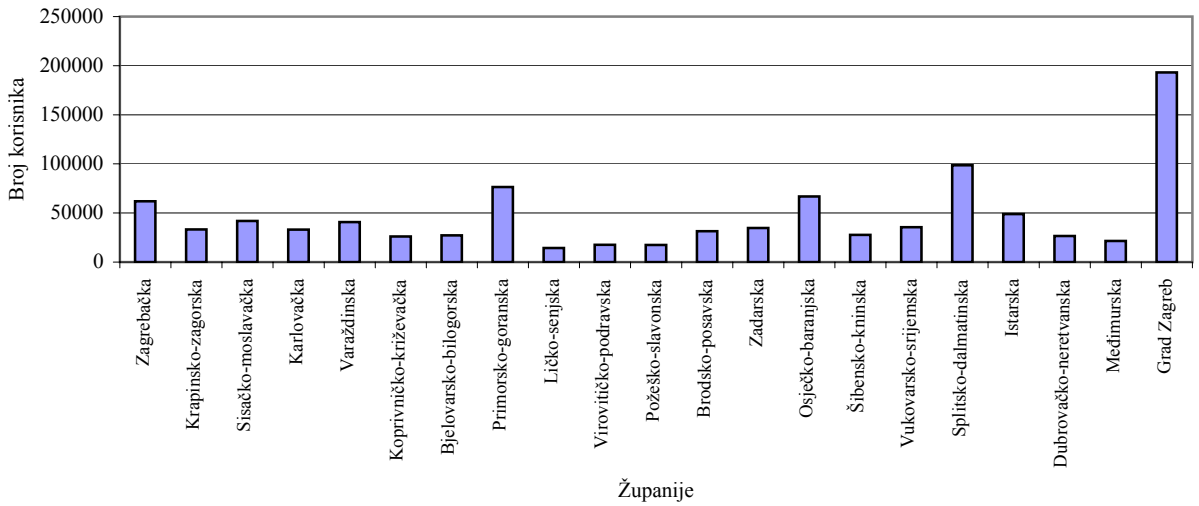

UKUPAN BROJ KORISNIKA MIROVINA PREMA ZAKONU O PRAVIMA DVO, PS i OSO, VRSTAMA MIROVINA I ŽUPANIJAMA

Tablica 21a. Stanje: 30. rujna 2008.

Red. broj	Županije	Vrste mirovina							
		Starosna		Invalidska		Obiteljska		UKUPNO	
		Broj korisnika	Prosječna mirovina umanjena za porez i prirez	Broj korisnika	Prosječna mirovina umanjena za porez i prirez	Broj korisnika	Prosječna mirovina umanjena za porez i prirez	Broj korisnika	Prosječna mirovina umanjena za porez i prirez
0	1	2	3	4	5	6	7	8	9
1.	Zagrebačka	125	4.561,13	502	3.056,98	28	4.348,77	655	3.399,25
2.	Krapinsko-zagorska	19	5.171,57	126	3.140,74	7	3.626,67	152	3.416,84
3.	Sisačko-moslavačka	47	4.007,44	418	2.807,70	14	3.235,75	479	2.937,93
4.	Karlovačka	89	4.571,57	322	3.037,98	11	3.305,63	422	3.368,39
5.	Varaždinska	48	4.969,84	365	3.225,46	10	4.988,12	423	3.465,07
6.	Koprivničko-križevačka	23	4.423,14	207	2.808,79	6	2.530,04	236	2.959,04
7.	Bjelovarsko-bilogorska	31	4.546,97	260	2.871,70	8	3.378,23	299	3.058,94
8.	Primorsko-goranska	74	4.615,99	338	2.912,33	12	4.223,09	424	3.246,76
9.	Ličko-senjska	36	5.302,08	297	3.231,62	4	3.146,87	337	3.451,79
10.	Virovitičko-podravska	11	5.438,44	356	2.916,08	16	2.920,63	383	2.988,71
11.	Požeško-slavonska	22	4.189,21	259	2.865,17	8	3.927,89	289	2.995,38
12.	Brodsko-posavska	36	4.220,39	596	2.934,50	28	3.997,19	660	3.049,72
13.	Zadarska	134	5.167,07	331	3.130,08	17	3.090,09	482	3.694,97
14.	Osječko-baranjska	162	4.612,91	1296	3.026,39	35	3.497,84	1493	3.209,59
15.	Šibensko-kninska	65	4.510,45	172	3.048,47	7	2.820,38	244	3.431,39
16.	Vukovarsko-srijemska	41	4.735,62	557	3.074,66	25	3.436,65	623	3.198,50
17.	Splitsko-dalmatinska	335	5.274,87	696	2.987,96	52	3.821,67	1083	3.735,39
18.	Istarska	124	4.936,45	207	2.978,81	4	3.902,52	335	3.714,46
19.	Dubrovačko-neretvanska	32	4.534,87	163	2.608,23	7	2.788,31	202	2.919,68
20.	Međimurska	11	5.213,86	108	2.927,17	3	4.060,38	122	3.161,21
21.	Grad Zagreb	515	5.175,78	1186	3.240,22	94	4.186,64	1795	3.845,11
	UKUPNO	**1980**	**4.927,00**	**8762**	**3.028,58**	**396**	**3.773,77**	**11138**	**3.392,56**
	Središnja služba*	2	3.885,64			2	5.855,89	4	4.870,76
	Isplata u republike bivše SFRJ	3	4.841,62	2	2.131,74	33	5.771,68	38	5.506,68
	SVEUKUPNO	**1985**	**4.925,82**	**8764**	**3.028,38**	**431**	**3.936,41**	**11180**	**3.400,27**

* Članak 88. ZOMO isplata mirovina u inozemstvo, osim isplata u republike bivše SFRJ

Korisnici mirovina prema županijama

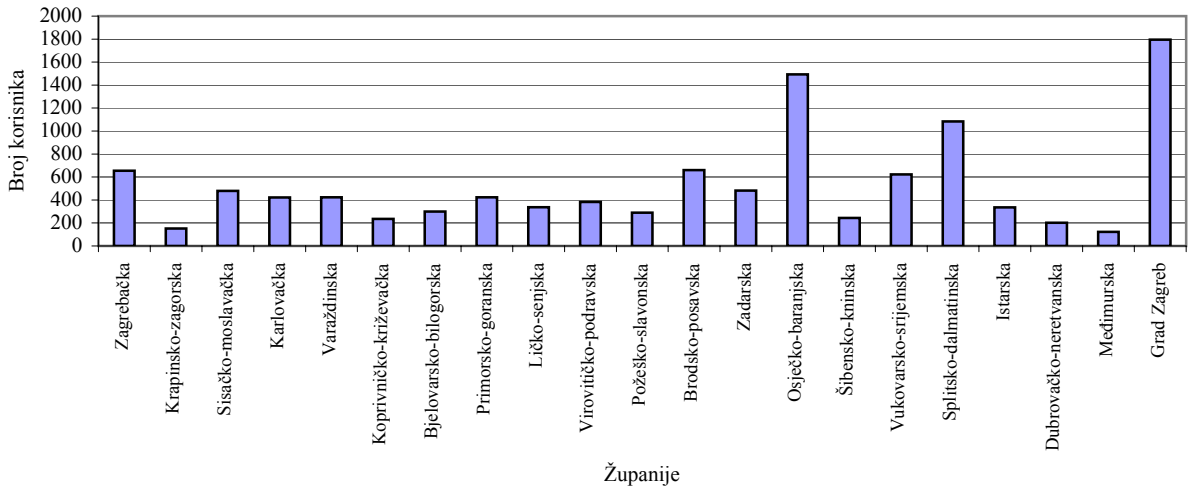

UKUPAN BROJ KORISNIKA MIROVINA PREMA *ZOPHBDR* , VRSTAMA MIROVINA I ŽUPANIJAMA

Tablica 21b. Stanje: 30. rujna 2008.

Red. broj	Županije	Vrste mirovina							
		Najniža mirovina čl.31. st.3. ZOPHBDR/2005.		Invalidska		Obiteljska		UKUPNO	
		Broj korisnika	Prosječna mirovina umanjena za porez i prirez	Broj korisnika	Prosječna mirovina umanjena za porez i prirez	Broj korisnika	Prosječna mirovina umanjena za porez i prirez	Broj korisnika	Prosječna mirovina umanjena za porez i prirez
0	1	2	3	4	5	6	7	8	9
1.	Zagrebačka	4	2.190,84	1887	5.669,86	535	7.744,99	2426	6.121,75
2.	Krapinsko-zagorska	1	2.267,93	477	5.542,93	66	7.336,73	544	5.754,54
3.	Sisačko-moslavačka	58	2.210,33	2968	5.260,43	608	7.375,21	3634	5.565,57
4.	Karlovačka	21	2.220,91	1769	5.257,42	515	7.521,43	2305	5.735,60
5.	Varaždinska	2	2.184,46	1019	5.985,08	160	7.953,62	1181	6.245,34
6.	Koprivničko-križevačka	1	2.184,81	830	5.447,08	130	7.286,46	961	5.692,51
7.	Bjelovarsko-bilogorska			925	5.506,17	300	7.410,26	1225	5.972,48
8.	Primorsko-goranska	2	2.267,93	1157	5.279,32	326	7.734,61	1485	5.814,27
9.	Ličko-senjska	13	2.207,90	790	5.335,97	247	7.342,79	1050	5.769,32
10.	Virovitičko-podravska	1	2.210,33	1192	5.130,89	234	7.717,10	1427	5.552,93
11.	Požeško-slavonska	3	2.244,49	1161	5.339,27	267	7.983,11	1431	5.826,08
12.	Brodsko-posavska	23	2.244,71	3082	5.404,37	811	7.724,12	3916	5.866,11
13.	Zadarska	28	2.217,67	2306	5.280,28	375	7.918,05	2709	5.613,77
14.	Osječko-baranjska	7	2.225,90	5257	5.205,37	1017	7.675,87	6281	5.602,07
15.	Šibensko-kninska	11	2.215,47	2091	5.117,93	226	7.666,22	2328	5.351,60
16.	Vukovarsko-srijemska	13	2.221,50	3984	5.819,36	1079	7.624,60	5076	6.193,88
17.	Splitsko-dalmatinska	4	2.220,00	7621	5.104,52	866	7.752,62	8491	5.373,24
18.	Istarska			572	5.869,18	152	8.032,75	724	6.323,41
19.	Dubrovačko-neretvanska	4	2.211,97	1512	5.082,22	306	7.989,65	1822	5.564,21
20.	Međimurska			303	5.942,23	66	7.304,65	369	6.185,92
21.	Grad Zagreb	5	2.267,14	6234	5.845,87	1484	7.946,08	7723	6.247,69
	UKUPNO	**201**	**2.217,73**	**47137**	**5.407,17**	**9770**	**7.713,24**	**57108**	**5.790,46**
	Središnja služba*			5	6.045,58	11	6.097,42	16	6.081,22
	Isplata u republike bivše SFRJ			597	6.796,00	2375	8.010,73	2972	7.766,73
	SVEUKUPNO	**201**	**2.217,73**	**47739**	**5.424,60**	**12156**	**7.769,90**	**60096**	**5.888,28**

* Članak 88. ZOMO isplata mirovina u inozemstvo, osim isplata u republike bivše SFRJ

Korisnici mirovina prema županijama

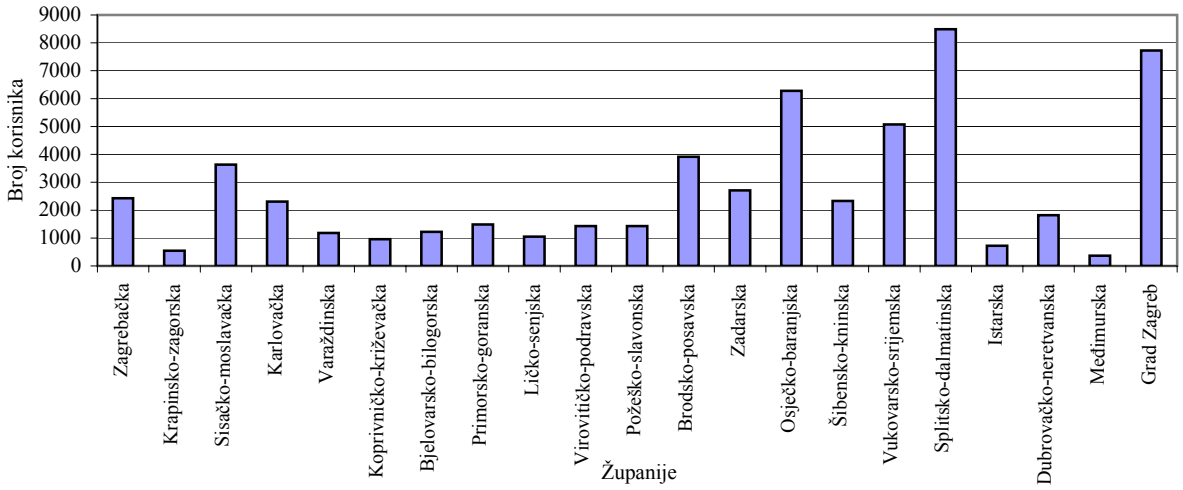

KORISNICI MIROVINA PREMA GRUPAMA SVOTA MIROVINA, VRSTAMA MIROVINA I PROSJEČNIM MIROVINAMA OSTVARENIM PREMA UGOVORU IZMEĐU REPUBLIKE HRVATSKE I BOSNE I HERCEGOVINE O SURADNJI NA PODRUČJU STRADALNIKA RATA U BOSNI I HERCEGOVINI KOJI SU BILI PRIPADNICI HRVATSKOG VIJEĆA OBRANE I ČLANOVA NJIHOVIH OBITELJI (HVO)

Tablica 21c. Stanje: 30. rujna 2008.

Red. broj	Županija	Invalidska		Obiteljska		UKUPNO	
		Broj korisnika	Prosječna mirovina umanjena za porez i prirez	Broj korisnika	Prosječna mirovina umanjena za porez i prirez	Broj korisnika	Prosječna mirovina umanjena za porez i prirez
0	1	2	3	4	5	6	7
1.	Zagrebačka	66	3.318,84	11	2.890,39	77	3.257,63
2.	Krapinsko-zagorska						
3.	Sisačko-moslavačka	56	3.352,98	7	3.262,69	63	3.342,95
4.	Karlovačka	32	2.506,25			32	2.506,25
5.	Varaždinska	1	2.874,06	5	2.845,73	6	2.850,45
6.	Koprivničko-križevačka	15	3.558,88	3	3.848,90	18	3.607,22
7.	Bjelovarsko-bilogorska	20	3.253,07	1	3.336,12	21	3.257,02
8.	Primorsko-goranska	16	3.064,57	3	3.290,88	19	3.100,31
9.	Ličko-senjska	17	2.802,20	2	2.439,32	19	2.764,00
10.	Virovitičko-podravska	26	2.591,26	2	2.843,85	28	2.609,31
11.	Požeško-slavonska	48	3.249,66	9	2.788,27	57	3.176,81
12.	Brodsko-posavska	278	2.975,79	79	3.864,06	357	3.172,36
13.	Zadarska	19	3.719,06	2	2.751,59	21	3.626,92
14.	Osječko-baranjska	55	2.833,52	9	2.929,47	64	2.847,01
15.	Šibensko-kninska	155	3.078,26	6	3.554,06	161	3.095,99
16.	Vukovarsko-srijemska	99	2.855,33	10	3.277,84	109	2.894,10
17.	Splitsko-dalmatinska	147	3.013,25	13	4.379,18	160	3.124,23
18.	Istarska	18	3.147,61	1	3.336,13	19	3.157,53
19.	Dubrovačko-neretvanska	21	3.002,15	1	3.291,77	22	3.015,31
20.	Međimurska	1	3.164,67			1	3.164,67
21.	Grad Zagreb	213	3.283,78	24	4.101,02	237	3.366,54
	UKUPNO	**1303**	**3.075,36**	**188**	**3.630,28**	**1491**	**3.145,33**
	Središnja služba* Isplata u republike bivše SFRJ	2116	2.925,81	214	3.431,79	2330	2.972,28
	SVEUKUPNO	**3419**	**2.982,80**	**402**	**3.524,61**	**3821**	**3.039,81**

* Članak 88. ZOMO isplata mirovina u inozemstvo, osim isplata u republike bivše SFRJ

Korisnici mirovina prema županijama

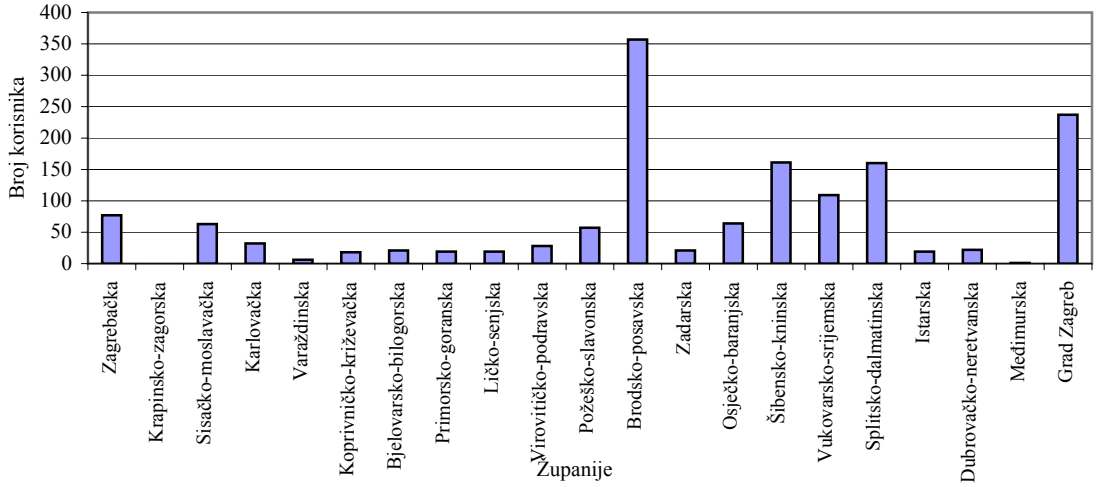

III. AKTUALNA VRIJEDNOST MIROVINE, NAJNIŽA MIROVINA I POSTOTAK USKLAĐIVANJA

Tablica 22.

Datum usklađivanja	Aktualna vrijednost mirovine (AVM)	Svota **najniže** mirovine za 1 godinu mir. staža (AVNM)	Postotak usklađivanja %	Postotak rasta (%)	
				Plaća	Troškova života
0	1	2	3	4	5
1.1.1999.	35,16	34,08	-	-	-
1.7.1999.	36,51	35,39	3,85	4,50	3,20
1.1.2000.	37,44	36,29	2,55	4,40	0,70
1.7.2000.	38,75	37,56	3,50	3,50	3,50
1.1.2001.	39,76	38,54	2,60	2,90	2,30
1.7.2001.	40,79	39,54	2,60	2,10	3,10
1.1.2002.	41,12	39,86	0,80	1,30	0,30
1.7.2002.	42,27	40,98	2,80	3,60	2,00
1.1.2003.	42,97	41,66	1,65	3,50	-0,20
1.7.2003.	43,79	42,45 (za mir.staž >30 god. AVNM = 21,23)	1,90	1,70	2,10
1.1.2004.	44,51	43,15 (za mir.staž >30 god. AVNM = 21,58)	1,65	2,50	0,80
1.7.2004.	46,29	44,88 (za mir.staž >30 god. AVNM = 22,44)	4,00	4,00	-
1.1.2005.	47,35	45,91 (za mir.staž >30 god. AVNM = 22,96)	2,30	2,30	-
1.7.2005.	48,39	46,92 (za mir.staž >30 god. AVNM = 23,46)	2,20	2,20	-
1.1.2006.	49,16	47,67 (za mir.staž >30 god. AVNM = 23,84)	1,6	2,3	Indeks potrošačkih cijena 0,9
1.7.2006.	50,76	49,22 (za mir.staž >30 god. AVNM = 24,61)	3,25	3,7	2,8
1.1.2007.	51,42	49,86 (za mir.staž >30 god. AVNM = 24,93)	1,30	2,60	-
1.7.2007.	52,76	51,16 (za mir.staž >30 god. AVNM = 25,58)	2,6	3,3	1,9
1.1.2008.	54,11	52,46	2,55	3,1	2,0
1.7.2008.	56,30	54,58	4,05	3,9	4,2

IV. DOPLATAK ZA DJECU

KORISNICI DOPLATKA ZA DJECU I BROJ DJECE PREMA GODINAMA

Tablica 23. Stanje: 31. prosinca

Godina	Broj korisnika	Lančani indeks	Broj djece	Lančani indeks
0	1	2	3	4
1991.	194022	110,8	365469	109,2
1992.	208414	107,4	394034	107,8
1993.	210119	100,8	388858	98,7
1994.	204975	97,6	378434	97,3
1995.	199775	97,5	370150	97,8
1996.	196962	98,6	365202	98,7
1997.	201853	102,5	377651	103,4
1998.	203690	100,9	384547	101,8
1999.	207800	102,0	391571	101,8
2000.	244682	117,7	466357	119,1
2001.	332705	136,0	628654	134,8
2002.	271949	81,7	513369	81,7
2003.	259911	95,6	490884	95,6
2004.	247219	95,1	466545	95,0
2005.	236986	95,9	445954	95,6
2006.	221288	93,4	416177	93,3
2007.	242980	109,8	455761	109,5

PROSJEK BROJA KORISNIKA, DJECE I PROSJEČNE SVOTE DOPLATKA ZA DJECU

Tablica 23a.

	Prosjek				
	2004.	2005.	2006.	2007.	I.-IX. 2008.
0	1	2	3	4	5
Broj korisnika	243442	231751	216828	226997	229350
Broj djece	462915	439616	410938	429886	436494
Svota doplatka za djecu **bez** sredstava isplate za prethodne mjesece	255,41	257,90	261,12	342,24	347,86
Svota doplatka za djecu **sa** sredstvima isplate za prethodne mjesece	266,86	271,37	275,45	363,90	361,64

KRETANJE BROJA KORISNIKA DOPLATKA ZA DJECU I BROJA DJECE PREMA MJESECIMA

Tablica 24.

Red. broj	U mjesecu	Godine							
		2006.		2007.		2008.		Indeks broja djece 2007./2006.	Indeks broja djece 2008./2007.
		Broj korisnika	Broj djece	Broj korisnika	Broj djece	Broj korisnika	Broj djece		
0	1	2	3	4	5	6	7	8	9
1.	siječnju	236986	445954	221288	416177	242980	455761	93,32	109,51
2.	veljači	238115	448497	225291	423757	244310	458662	94,48	108,24
3.	ožujku	239384	451678	231680	437976	245845	462287	96,97	105,55
4.	travnju	162246	309839	172883	332330	189699	363998	107,26	109,53
5.	svibnju	197266	379686	210426	405431	216224	415423	106,78	102,46
6.	lipnju	214906	413426	228174	438512	226697	434761	106,07	99,14
7.	srpnju	220037	423207	238639	457990	231085	442800	108,22	96,68
8.	kolovozu	222676	427863	242724	465310	232979	446207	108,75	95,89
9.	rujnu	224823	431599	245384	469872	234335	448549	108,87	85,83
10.	listopadu	210543	386807	230292	420950	219790	403272	108,83	95,80
11.	studenome	215561	401172	236484	439645			109,59	0,00
12.	prosincu	219392	411561	240692	450677			109,50	0,00

Kretanje broja djece korisnika doplatka

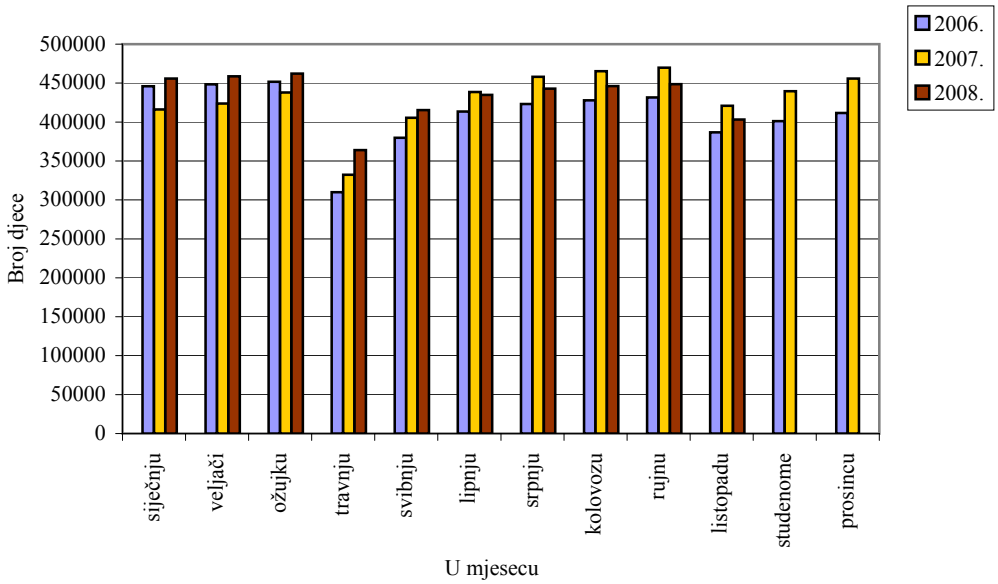

BROJ KORISNIKA DOPLATKA ZA DJECU, BROJ DJECE I PROSJEČNA MJESEČNA SVOTA DOPLATKA PREMA PODRUČNIM SLUŽBAMA

Tablica 25. Stanje: 30. rujna 2008.

Red. broj	Područna služba u	Broj korisnika	Broj djece	Prosječna mjesečna svota doplatka
0	1	2	3	4
1.	Bjelovaru	8413	15433	341,89
2.	Dubrovniku	6418	11715	350,57
3.	Gospiću	2528	4589	331,36
4.	Karlovcu	6084	10667	328,49
5.	Koprivnici	7605	14120	342,25
6.	Osijeku	21196	37810	332,72
7.	Požegi	6369	12315	346,91
8.	Puli	6668	11022	335,14
9.	Rijeci	9130	14886	337,14
10.	Sisku	9641	17794	347,18
11.	Sl.Brodu	13335	25639	350,76
12.	Splitu	26560	49148	361,00
13.	Šibeniku	6186	11341	343,59
14.	Varaždinu	17580	32746	334,50
15.	Virovitici	6921	12492	340,80
16.	Vukovaru	14202	26944	347,97
17.	Zadru	9142	17033	334,99
18.	Zagrebu	41812	77578	352,24
	UKUPNO	**219790**	**403272**	**345,26**

Napomena: Podaci za Područnu službu u Čakovcu, koja je djelomično u funkciji, uključeni su u podatke Područne službe u Varaždinu, a podaci za Područnu službu u Zaboku, koja još nije u funkciji, uključeni su u podatke Područne

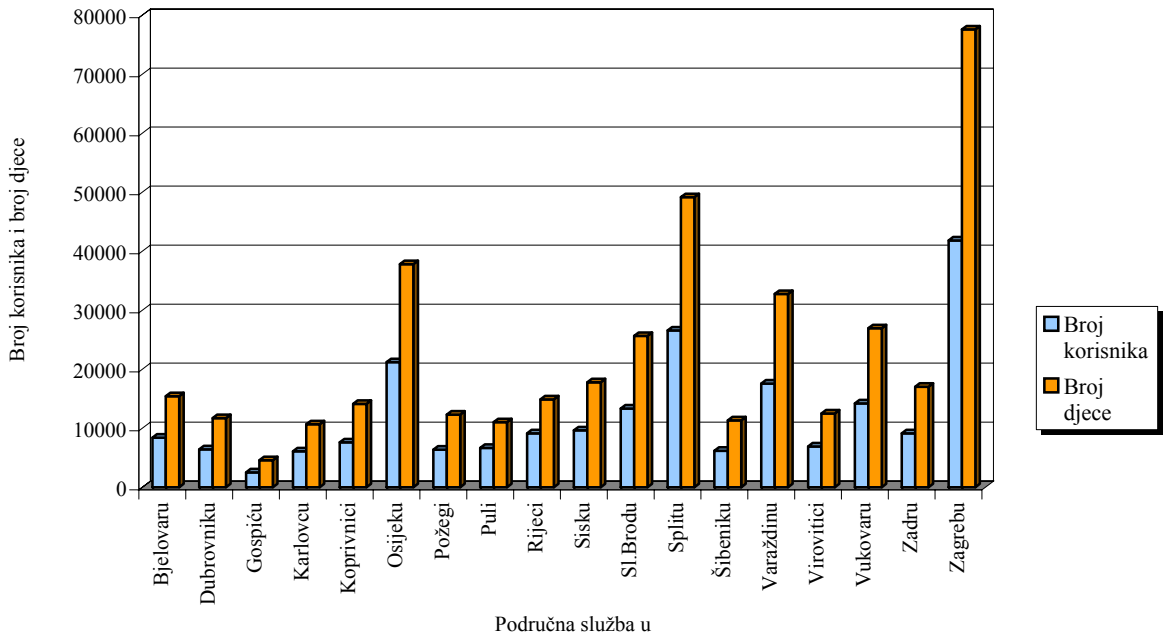

BROJ KORISNIKA DOPLATKA ZA DJECU, BROJ DJECE I PROSJEČNA MJESEČNA SVOTA DOPLATKA PREMA ŽUPANIJAMA

Tablica 26. Stanje: 30. rujna 2008.

Red. broj	Županija	Broj korisnika	Broj djece	Prosječna mjesečna svota doplatka
0	1	2	3	4
1.	Zagrebačka	10960	20892	345,95
2.	Krapinsko-zagorska	6309	11875	335,20
3.	Sisačko-moslavačka	9673	17866	347,58
4.	Karlovačka	6110	10715	328,50
5.	Varaždinska	10289	18894	326,23
6.	Koprivničko-križevačka	7666	14231	342,27
7.	Bjelovarsko-bilogorska	8469	15535	341,73
8.	Primorsko-goranska	9103	14842	337,57
9.	Ličko-senjska	2547	4627	332,24
10.	Virovitičko-podravska	6863	12382	340,66
11.	Požeško-slavonska	6397	12368	347,05
12.	Brodsko-posavska	13378	25735	350,83
13.	Zadarska	9021	16830	334,89
14.	Osječko-baranjska	21138	37690	332,63
15.	Šibensko-kninska	6221	11396	343,51
16.	Vukovarsko-srijemska	14243	27027	348,06
17.	Splitsko-dalmatinska	26572	49178	360,98
18.	Istarska	6717	11115	335,26
19.	Dubrovačko-neretvanska	6439	11746	350,56
20.	Međimurska	7397	14040	345,31
21.	Grad Zagreb	24278	44288	359,58
UKUPNO		**219790**	**403272**	**345,26**

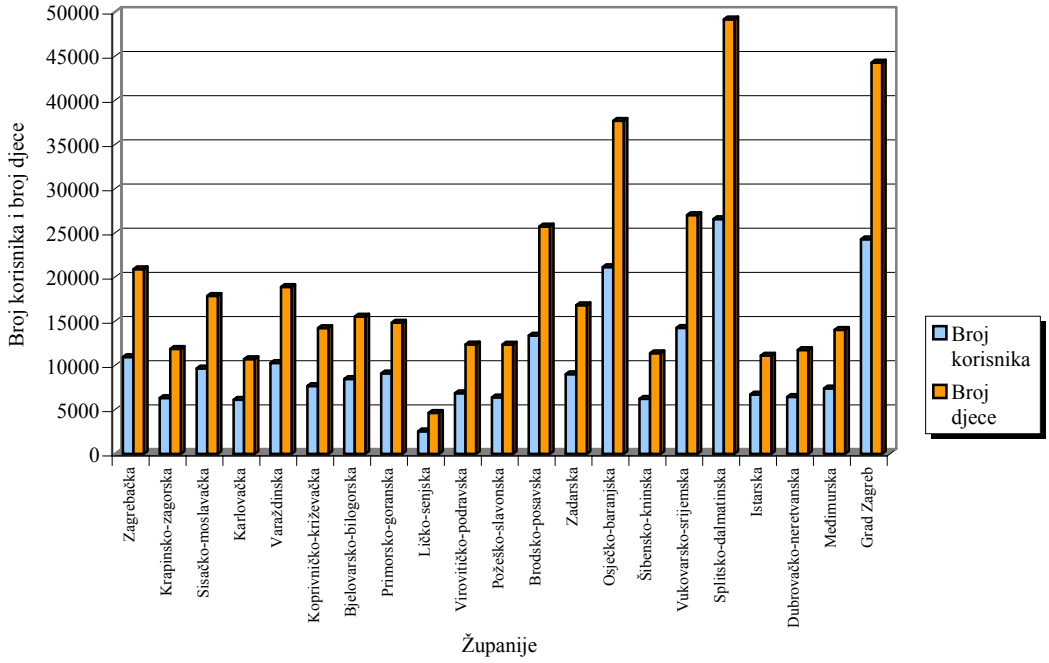

Rječnik kratica koje se koriste u "Statističkim informacijama Hrvatskog zavoda za mirovinsko osiguranje"

ZOMO – Zakon o mirovinskom osiguranju ('Narodne novine', broj 102/98., 127/00., 59/01., 09/01., 147/02., 117/03., 30/04.,177/04., 92/05., 79/07. i 35/08.)

ZOMIO – Zakon o mirovinskom i invalidskom osiguranju (primjenjivao se do 31. prosinca 1998., 'Narodne novine', broj 26/83., 5/86., 42/87., 34/89., 57/89., 40/91., 26/93., 96/93. i 44/94.)

ZOMIOVO – Zakon o mirovinskom i invalidskom osiguranju vojnih osiguranika (primjenjivao se do 1. siječnja 1999., 'Narodne novine', broj 53/91., 73/91., 18/92., 71/92., 26/93. i 96/93.)

ZAKON O PRAVIMA DVO, PS i OSO – Zakon o pravima iz mirovinskog osiguranja djelatnih vojnih osoba, policijskih službenika i ovlaštenih službenih osoba ('Narodne novine', broj 128/99., 129/00., 16/01., 22/02. i 41/08.)

ZOPHBDR – Zakon o pravima hrvatskih branitelja iz Domovinskog rata i članova njihovih obitelji ('Narodne novine', broj 174/04., 92/05. i 107/07.)

ZODM – Zakon o dodatku na mirovine ostvarene prema Zakonu o mirovinskom osiguranju ('Narodne novine', broj 79/07.)

HVO – Zakon o potvrđivanju Ugovora između Republike Hrvatske i Bosne i Hercegovine o suradnji na području prava stradalnika rata u Bosni i Hercegovini koji su bili pripadnici Hrvatskog vijeća obrane i članova njihovih obitelji ('Narodne novine'- Međunarodni ugovori broj 2/06.)

AVM – Aktualna vrijednost mirovine - utvrđena vrijednost mirovine za jedan osobni bod, radi određivanja mirovine i usklađivanja mirovine i ostalih prava iz mirovinskog osiguranja, od 1. srpnja 2008. iznosi 56,30 kn.

AVNM – Svota najniže mirovine za jednu godinu mirovinskog staža. Od 1. srpnja 2008. najniža mirovina iznosi 54,58 kuna za jednu godinu mirovinskog staža.

Osnovni pojmovi iz mirovinskog osiguranja prema abecedi

Aktualna vrijednost mirovine
Aktualna vrijednost mirovine se od 1. siječnja 2006. (Zakon o izmjenama i dopunama Zakona o mirovinskom osiguranju NN, br. 92/05.) utvrđuje tako da se za svako polugodište aktualna vrijednost mirovine uskladi po stopi koja se dobije kao polovica zbroja stope promjene prosječnog indeksa potrošačkih cijena u prethodnom polugodištu i stope promjene prosječne bruto plaće svih zaposlenih u Republici Hrvatskoj u prethodnom polugodištu u odnosu na polugodište koje mu prethodi.

Hrvatska vojska
Pripadnici Hrvatske vojske su korisnici starosne, invalidske ili obiteljske mirovine, koji su ostvarili pravo na mirovinu prema Zakonu o pravima iz mirovinskog osiguranja djelatnih vojnih osoba i ovlaštenih službenih osoba ("Narodne novine", broj 128/99.,129/00., 16/01., i 22/02.), posebnih i povoljnijih propisa o pravu na mirovinu djelatnih vojnih osoba koji su u svojstvu djelatne vojne osobe ili člana obitelji djelatne vojne osobe.

Hrvatski branitelji
Hrvatski branitelji su osobe koje su stekle pravo na obiteljsku ili invalidsku mirovinu, te privremenu naknadu, prema posebnom Zakonu o pravima hrvatskih branitelja iz Domovinskog rata i članova njihovih obitelji ("Narodne novine", broj 174/04. , 92/05. i 107/07) i ranije važećim propisima, prema kojima su ostvarili pravo u svojstvu hrvatskog branitelja ili člana obitelji hrvatskog branitelja.

Odlukom o visini najniže mirovine hrvatskom branitelju iz Domovinskog rata za 2007. godinu ("Narodne novine", broj 34. od 30. ožujka 2007.), u skladu s čl. 31. st. 3. Zakona o pravima hrvatskih branitelja iz Domovinskog rata i članova njihovih obitelji, na temelju službenih podataka Državnog zavoda za statistiku o visini mjesečne neto plaće u 2006. godini, propisana je visina najniže mirovine hrvatskom branitelju iz Domovinskog rata u iznosu 45% od osnovice prosječne plaće za 2006. godinu, odnosno 2071,35 kn.

Invalidska mirovina zbog opće nesposobnosti za rad
Invalidska mirovina zbog opće nesposobnosti za rad (članak 34. stavak 2. ZOMO) je invalidska mirovina ostvarena zbog gubitka sposobnosti za rad.

Invalidska mirovina zbog profesionalne nesposobnosti za rad
Invalidska mirovina zbog profesionalne nesposobnosti za rad (članak 34. stavak 1. ZOMO) utvrđuje se kada je kod osiguranika smanjena radna sposobnost za više od polovice u odnosu na tjelesno i fizički zdravog osiguranika iste ili slične naobrazbe i sposobnosti, a njome su obuhvaćene i bivše naknade zaposlenim i nezaposlenim invalidima rada s preostalom radnom sposobnošću, koji su ostvarili pravo na temelju preostale radne sposobnosti, prema propisima o mirovinskom i invalidskom osiguranju koji su vrijedili do 31. prosinca 1998. te su prevedeni na invalidsku mirovinu prema članku 174. ZOMO-a.

Člankom 174. ZOMO-a propisano je da se korisnicima prava na temelju preostale radne sposobnosti, neposredne opasnosti od invalidnosti i izmijenjene radne sposobnosti, koji su ta prava ostvarili prema propisima koji su važili do 31. prosinca 1998., prevode ta prava od 1. siječnja 1999. po službenoj dužnosti na invalidsku mirovinu zbog profesionalne nesposobnosti za rad. Invalidska mirovina zbog profesionalne nesposobnosti za rad određuje se primjenom mirovinskog faktora 0,8 ako je korisnik nezaposlen, odnosno ako ne obavlja samostalnu djelatnost. Prijašnjem korisniku prava na rad sa skraćenim radnim vremenom za vrijeme zaposlenja (SRV) mirovina je određena primjenom mirovinskog faktora 0,3333 (od 1.1.2008. 0,5).

Manjem broju korisnika prava na rad sa skraćenim radnim vremenom uzrok invalidnosti i preostale radne sposobnosti bio je utvrđen kao kumuliran, tj. kao kombinacija ozljede na radu ili profesionalne bolesti i ozljede izvan rada, odnosno bolesti.

Da bi se spriječio nepovoljniji položaj tih korisnika u odnosu na korisnike iz članka 80. stavka 1. točke 6. ZOMO-a, kojima se invalidska mirovina zbog profesionalne nesposobnosti za rad, uzrokovane ozljedom na radu ili profesionalnom bolešću za vrijeme zaposlenja ili obavljanja samostalne djelatnosti, određuje primjenom mirovinskog faktora 0,5 (od 1.1.2008. 0,6667), pri prevođenju korisnika prava na rad sa skraćenim radnim vremenom s kumuliranim uzrokom invalidnosti i preostale radne

sposobnosti uzeta je kombinacija mirovinskog faktora 0,3333 i mirovinskog faktora 0,5 i to u omjerima prema postotku udjela određenog uzroka invalidnosti, pa su tako dobiveni mirovinski faktori od 0,3334 do 0,4999 (od 1.1.2008. 0,5001-0,6666).

Korisnici doplatka za djecu

Korisnik doplatka za djecu je osoba koja koristi to davanje prema Zakonu o doplatku za djecu ("Narodne novine", broj 94/01., 138/06. i 107/07.). Korisnik može biti roditelj, skrbnik, očuh, maćeha, baka, djed i osoba kojoj je dijete povjereno na čuvanje i odgoj.

Doplatak za djecu (novčano primanje radi potpore uzdržavanja i odgoja djece) koristi se za djecu na redovitom školovanju do kraja školske godine u kojoj su navršila 19 godina života, za djecu s oštećenjem zdravlja do 21 godine života, odnosno do 27 godine za djecu s teže oštećenim zdravljem.

Korisnik doplatka za djecu može biti hrvatski državljanin ili strani državljanin, s trajnim nastanjenjem i najmanje 3 godine neprekidnog prebivališta na teritoriju Republike Hrvatske, te ako ispunjava uvjete dohodovnog cenzusa.

Dana 1. siječnja 2005. stupio je na snagu novi Zakon o pravima hrvatskih branitelja iz Domovinskog rata i članova njihovih obitelji ("Narodne novine“, broj 174/04.) u kojem je određeno da djeci smrtno stradalog hrvatskog branitelja iz Domovinskog rata i djeci zatočenih ili nestalih hrvatskih branitelja pripada doplatak za djecu u najvišem predviđenom iznosu, što iznosi 374,18 kn (članak 34.).

Korisnici mirovina i ostalih prava

Korisnici prava su korisnici starosne, invalidske ili obiteljske mirovine, te ostalih davanja koja isplaćuje Hrvatski zavod za mirovinsko osiguranje.

Korisnici prava na mirovinu ostvarenu pod povoljnijim uvjetima

Korisnici koji su pravo na mirovinu ostvarili pod povoljnijim uvjetima su sljedeće osobe:

- sudionici NOR-a; osobe kojima je prema propisima koji su vrijedili do 31. prosinca 1998. određeno razdoblje mirovinskog staža između 6. travnja 1941. i 15. svibnja 1945. uračunato u poseban staž u dvostrukom trajanju i kojima je mirovina određena na poseban način (s povećanjem od 60% i/ili uz zajamčenu osnovicu) u odnosu na ostale osiguranike;
- radnici na određenim poslovima u unutarnjim poslovima i pravosuđu; osobe koje pravo na mirovinu i određivanje mirovine ostvaruju prema Zakonu o pravima iz mirovinskog osiguranja djelatnih vojnih osoba i ovlaštenih službenih osoba; do 31. prosinca 1998. te su osobe ostvarivale mirovinu pod povoljnijim uvjetima prema posebnim propisima sadržanim u ZOMIO;
- pripadnici Hrvatske domovinske vojske; osobe kojima je, prema propisima o mirovinskom i invalidskom osiguranju koji su vrijedili do 31. prosinca 1998., razdoblje između 6. travnja 1941. do 15. svibnja 1945., a nakon toga i u zarobljeništvu, pripadništvo u tadašnjoj vojsci u Hrvatskoj (domobrani) priznato u mirovinski staž u dvostrukom trajanju i mirovina određena na povoljniji način u odnosu na ostale osiguranike;
- bivši politički zatvorenici, osobe kojima je vrijeme provedeno u zatvoru između 1. prosinca 1918. i 8. listopada 1991. priznato u staž osiguranja u dvostrukom trajanju, prema Zakonu o pravima bivših političkih zatvorenika ("Narodne novine", broj 34/95., 164/98. i 109/01.), a mirovina određena na povoljniji način prema tome zakonu u odnosu na druge osiguranike;
- pripadnici bivše JNA; osobe koje su ostvarile pravo na mirovinu u Hrvatskoj, prema Zakonu o ostvarivanju prava iz mirovinskog i invalidskog osiguranja pripadnika bivše JNA ("Narodne novine", broj 96/93.) i članovi njihovih obitelji;
- redoviti članovi HAZU; osobe koje su redoviti članovi Hrvatske akademije znanosti i umjetnosti, kojima se mirovina određivala, odnosno određuje uz dodatak, prema članku 20. Zakona o Hrvatskoj akademiji znanosti i umjetnosti ("Narodne novine", broj 34/91., 43/96. i 150/02.);
- korisnici mirovina članovi Izvršnog vijeća Sabora, Saveznog izvršnog vijeća i administrativno umirovljeni javni službenici, osobe koje su prema propisima o mirovinskom i invalidskom osiguranju, važećima do 31. prosinca 1998. i na temelju odluke tadašnjeg SIV-a ili RIV-a, ostvarile pravo na mirovinu pod povoljnijim uvjetima i/ili im je mirovina određena na povoljniji način od ostalih osiguranika.

Hrvatska vojska, v. pod Hrvatska vojska

Hrvatski branitelji, v. pod Hrvatski branitelji

Minimalna mirovina
Minimalna mirovina je mirovina ostvarena prema propisima koji su vrijedili do 31. prosinca 1998., a ostvarena je:

- kao starosna mirovina s najmanje 40 godina (muškarci) ili 35 godina (žene) navršenoga mirovinskog staža, ili
- kao invalidska mirovina zbog ozljede na radu ili profesionalne bolesti, ili
- kao obiteljska mirovina nakon smrti osiguranika ili korisnika mirovine pod uvjetima iz prethodnih alineja.

Minimalna mirovina se u navedenim slučajevima određivala kada je mirovina određena prema općim propisima o mirovinskom i invalidskom osiguranju iznosila manje od svote određene za minimalnu mirovinu.

Najniža mirovina
Najniža mirovina se (prema ZOMO, od 1. siječnja 1999. – članak 82.) određuje u visini najniže svote mirovine za jednu godinu navršenoga mirovinskog staža (v. pod III. Aktualna vrijednost mirovine, najniža mirovina i postotak usklađivanja).

Najviša mirovina
Najviša mirovina, prema propisima o mirovinskom i invalidskom osiguranju koji su vrijedili do 31. prosinca 1998., određivala se u fiksnoj svoti iznad koje se nije isplaćivala tada određena mirovina. Od 1. siječnja 1999. najviša mirovina usklađuje se kao i ostale mirovine.

Prema propisima važećim od 1. siječnja 1999., najviša mirovina ograničena je na 3,8 vrijednosnih bodova po godini mirovinskog staža (3,8 prosječne plaće u Hrvatskoj) za korisnike mirovina ostvarenih prema ZOMO-u (općim propisima). Za hrvatske branitelje i korisnike mirovine određene prema Zakonu o pravima i dužnostima zastupnika u Hrvatskom saboru ("Narodne novine", broj 55/00.), najviša mirovina ograničena je na 7,6 prosječnih vrijednosnih bodova za 40 godina mirovinskog staža.

Osiguranici

Radnici kod pravnih osoba- osobe koje u radnom odnosu obavljaju određene poslove za poslodavca-pravnu osobu i s njima, prema posebnim propisima izjednačene osobe (radnici na bolovanju, zaposleni u hrvatskoj vojsci, detaširani radnici, osobe na profesionalnoj rehabilitaciji, nezaposleni s pravom na mirovinsko osiguranje i dr.),osobe izabrane ili imenovane na određene dužnosti u tijelima vlasti, volonteri i dr. –osobe iz članka 10. ZOMO-a.

Radnici kod fizičkih osoba- osobe koje u radnom odnosu obavljaju određene poslove za poslodavca-fizičku osobu-osobe iz članka 10. stavka 1. ZOMO-a.

Obrtnici- osobe koje obavljaju jednu ili više dopuštenih gospodarskih djelatnosti u svoje ime i za svoj račun i pri tome se mogu koristiti radom drugih osoba, a koje su upisane u obrtni registar (obrtnici i trgovci pojedinci) i članovi uprave trgovačkih društava- osobe iz članka 11. stavka 1. točke 1. i članka 12. ZOMO-a.

Poljoprivrednici- osobe koje su po osnovi obavljanja djelatnosti poljoprivrede i šumarstva obveznici poreza na dohodak i osobe koje obavljaju poljoprivrednu djelatnost kao jedino ili glavno zanimanje-osobe iz članka 11. stavka 4. i članka 12. ZOMO-a.

Samostalne profesionalne djelatnosti-osobe koje u skladu s posebnim propisima obavljaju samostalnu profesionalnu djelatnost, roditelj koji obavlja roditeljsku dužnost u prvoj godini života djeteta i pomorci na stranim brodovima-osobe iz članka 11. stavka 1. točke 2., 3. i 5., članka 15. i članka 16. ZOMO-a.

Osiguranici zaposleni kod međunarodnih organizacija u inozemstvu-hrvatski državljani zaposleni kod međunarodnih organizacija i stranih poslodavaca koji nisu obvezno osigurani prema inozemnim propisima na koje se odnosi međunarodni ugovor o socijalnom osiguranju-osobe iz članka 16. ZOMO-a.

Produženo osiguranje- imaju osobe koje su dobrovoljno osigurane nakon prestanka obveznog mirovinskog osiguranja- osobe iz članka 17. ZOMO-a.

Hrvatski zavod za mirovinsko osiguranje

Središnja služba
A. Mihanovića 3
10 000 Zagreb

centrala : 01/4595-500

www.mirovinsko.hr

Otvoreni telefon
0800-63-63-63
(besplatni telefon samo za Republiku Hrvatsku)
radnim danom od 8 do 16 sati

Pozivni centar
01/ 4891-666
radnim danom od 8 do 16 sati

Govorni automat
060-103-103
(cijena poziva 1,13 kn/min)

Bilješke…