

STATISTIČKE INFORMACIJE

HRVATSKOG ZAVODA ZA MIROVINSKO OSIGURANJE



godina VIII., BROJ 1/2010.

travanj 2010.

NAKLADNIK

HRVATSKI ZAVOD ZA MIROVINSKO OSIGURANJE

Središnja služba
A. Mihanovića 3, 10000 Zagreb

za nakladnika

Mile Rukavina

glavni urednik

Goran Krstičević

redakcija

mr.sc. Jasenka Dukić, Marica Imprić-Jurić, Ivan Jergović, Ljiljana Marušić,
Anđelka Zrinušić, mr. Olgica Vlašić-Cikojević, Adela Koler-Hohnjec, Marijana Šop

podatke pripremili

Ivan Jergović i Marijana Šop

obrada podataka

Ljiljana Hajduk

lektorice

Vlasta Antolić
Boška Žedelj

adresa uredništva

redakcija Statističkih informacija Hrvatskog zavoda za mirovinsko osiguranje
A. Mihanovića 3, 10000 Zagreb
telefon: 01/4595-188, telefaks: 01/4595-168
elektronička pošta: statisticke.informacije@mirovinsko.hr
www.mirovinsko.hr

"Statističke informacije Hrvatskog zavoda za mirovinsko osiguranje" objavljuju se tromjesečno.

Molimo korisnike da pri korištenju podataka navedu izvor

ISSN 1334-806X

PREDGOVOR

Radi što bolje informiranosti i dostupnosti statističkih podataka Hrvatskog zavoda za mirovinsko osiguranje svim zainteresiranim korisnicima, u 2003. godini pokrenut je projekt izdavanja biltena sa statističkim podacima koji se vode i obrađuju u Zavodu. Prvi broj 'Statističkih informacija Hrvatskog zavoda za mirovinsko osiguranje' tiskan je u svibnju 2003., i do broja 8 iz 2003. izlazio je kao mjesečnik, a nakon toga tromjesečno. Od ovoga broja, 1/2010., 'Statističke informacije Hrvatskog zavoda za mirovinsko osiguranje' izlaziti će isključivo u digitalnom obliku, te će kao i do sada biti javno dostupne na internetskim stranicama Zavoda.

U biltenu "Statističke informacije Hrvatskog zavoda za mirovinsko osiguranje" objavljuju se statistički podaci iz područja mirovinskog osiguranja i doplatka za djecu u Republici Hrvatskoj. Radi cjelovitijeg pregleda kretanja na području mirovinskog osiguranja i doplatka za djecu, objavljuju se i višegodišnji podaci o korisnicima, osiguranicima i doplatku za djecu.

U ovom broju "Statističkih informacija Hrvatskog zavoda za mirovinsko osiguranje" nalaze se podaci o osiguranicima u obveznom mirovinskom osiguranju na temelju generacijske solidarnosti prema godinama, osnovama osiguranja, spolu, djelatnostima, županijama i područnim službama Zavoda. Isto tako, dan je pregled korisnika prava iz mirovinskog osiguranja prema godinama i osnovama osiguranja, prosječnoj mirovini, prema vrstama mirovina, korisnicima najviše i najniže mirovine, korisnicima mirovina koji su pravo ostvarili prema povoljnijim uvjetima, prosječne mirovinske stazu te prosječnoj dobi korisnika mirovina i broju korisnika mirovina prema područnim službama i županijama, te ostalom.

U ovaj su broj uključeni, uz ostale, i podaci o: - broju osiguranika prema godinama i osnovama osiguranja (stanje na dan 31. prosinca od 1995. do 2009. godine), - broju osiguranika prema osnovama osiguranja i spolu (stanje na dan 31. ožujka 2010., kao i prosječan broj u razdoblju od 1. siječnja do 31. ožujka 2010.), - korisnicima mirovina prema godinama i osnovama osiguranja (stanje na dan 31. prosinca od 1995. do 2009. godine), - prosječnim mirovinama prema godinama i vrstama (od 2005. do 2009.). Također su uvršteni i podaci o aktualnoj vrijednosti mirovine i postotku usklađivanja mirovina od siječnja 1999. do srpnja 2009. U dijelu o doplatku za djecu nalaze se podaci o broju korisnika doplatka za djecu i broju djece prema godinama (stanje na dan 31. prosinca od 1995. do 2009. godine), prosječnom broju korisnika, djece i prosječnim svotama doplatka za djecu (za razdoblje od 2006. do I.-III. 2010.), te kretanjima prema mjesecima (od siječnja 2008. do travnja 2010.), područnim službama i županijama s prosječnom mjesečnom svotom doplatka (stanje 31. ožujka 2010.).

Radi lakšeg snalaženja pripremljen je i pregled osnovnih pojmova iz mirovinskog osiguranja prema abecedi.

Tiskovine Zavoda, uključujući i "Statističke informacije Hrvatskog zavoda za mirovinsko osiguranje" dostupne su u digitalnom obliku, na internetskoj stranici www.mirovinsko.hr, u potkategoriji "Publikacije", a moguće je i prijaviti se na uslugu slanja obavijesti o objavi novoga broja putem elektroničke pošte.

Zagreb, travanj 2010.

urednik

Goran Krstičević

SADRŽAJ

	stranica
PREDGOVOR	III.
I. OSIGURANICI U MIROVINSKOM OSIGURANJU GENERACIJSKE SOLIDARNOSTI	
<i>Tablica 1. Osiguranici prema godinama i osnovama osiguranja</i>	1
<i>Tablica 2. Broj osiguranika prema osnovama osiguranja i spolu</i>	2
<i>Tablica 3. Osiguranici prema osnovama osiguranja i dobi</i>	3
<i>Tablica 4. Osiguranici prema djelatnostima i spolu</i>	4
<i>Tablica 5. Osiguranici prema područnim službama i osnovama osiguranja</i>	5
<i>Tablica 6. Osiguranici prema županijama i osnovama osiguranja</i>	6
<i>Tablica 6a. Osiguranici prema županijama i spolu</i>	7
<i>Tablica 7. Kretanje broja osiguranika prema mjesecima</i>	8
<i>Tablica 7a. Osiguranici prema dobnim skupinama i spolu</i>	9
II. KORISNICI PRAVA	
<i>Tablica 8. Korisnici mirovina prema godinama i osnovama osiguranja</i>	10
<i>Tablica 9. Korisnici mirovina prema Zakonu o mirovinskom osiguranju</i>	11
<i>Tablica 9a. Hrvatska vojska</i>	11
<i>Tablica 9b. Hrvatski branitelji iz Domovinskog rata i članovi njihovih obitelji</i>	11
<i>Tablica 9c. Korisnici mirovina ostvarenih prema Ugovoru između Republike Hrvatske i Bosne i Hercegovine o suradnji na području prava stradalnika rata u Bosni i Hercegovini koji su bili pripadnici HVO-a i članova njihovih obitelji</i>	11
<i>Tablica 10. Korisnici mirovina i visine mirovina prema vrstama mirovina</i>	12
<i>Tablica 10a. Korisnici mirovina i visine mirovina prema vrstama mirovina, koji su ostvarili pravo na mirovinu do 31.12.1998.</i>	13
<i>Tablica 10b. Korisnici mirovina i visine mirovina prema vrstama mirovina, koji su ostvarili pravo na mirovinu od 1.1.1999.</i>	14
<i>Tablica 10c. Korisnici mirovina i visine mirovina prema vrstama mirovina, kojima je mirovina određena prema Zakonu o pravima DVO, PS i OSO</i>	15
<i>Tablica 10d. Korisnici mirovina i visine mirovina prema vrstama mirovina, kojima je mirovina određena prema ZOPHBDR</i>	16
<i>Tablica 10e. Korisnici mirovina i visine mirovina prema vrstama mirovina ostvarenih prema Ugovoru između Republike Hrvatske i Bosne i Hercegovine o suradnji na području prava stradalnika rata u Bosni i Hercegovini koji su bili pripadnici HVO-a i članova njihovih obitelji (HVO)</i>	17
<i>Tablica 11. Korisnici mirovina prema Zakonu o mirovinskom osiguranju</i>	18
<i>Tablica 11a. Hrvatska vojska</i>	18
<i>Tablica 11b. Hrvatski branitelji iz Domovinskog rata i članovi njihovih obitelji</i>	18

SADRŽAJ

stranica

Tablica 11c. Korisnici mirovina ostvarenih prema Ugovoru između Republike Hrvatske i Bosne i Hercegovine o suradnji na području prava stradalnika rata u Bosni i Hercegovini koji su bili pripadnici HVO-a i članova njihovih obitelji	18
Tablica 12. Korisnici mirovina prema godinama, vrstama mirovina i prosječnim mirovinama kojima je mirovina određena prema Zakonu o mirovinskom osiguranju- prosječne mirovine umanjene za porez, prirez i poseban porez	19
Tablica 12a. Korisnici mirovina prema godinama, vrstama mirovina i prosječnim mirovinama kojima je mirovina određena prema Zakonu o pravima DVO, PS i OSO- prosječne mirovine umanjene za porez, prirez i poseban porez	19
Tablica 12b. Korisnici mirovina prema godinama, vrstama mirovina i prosječnim mirovinama kojima je mirovina određena prema ZOPHBDR - prosječne mirovine umanjene za porez, prirez i poseban porez	19
Tablica 12c. Korisnici mirovina prema godinama, vrstama mirovina i prosječnim mirovinama ostvarenim prema Ugovoru između Republike Hrvatske i Bosne i Hercegovine o suradnji na području prava stradalnika rata u Bosni i Hercegovini koji su bili pripadnici HVO-a i članova njihovih obitelji - prosječne mirovine umanjene za porez, prirez i poseban porez	19
Tablica 13. Kretanje ukupnog broja korisnika mirovina prema mjesecima	20
Tablica 13a. Korisnici mirovina prema dobnim skupinama i spolu	21
Tablica 13b. Korisnici mirovina prema dobnim skupinama i spolu, kojima je mirovina određena prema Zakonu o pravima DVO, PS i OSO	22
Tablica 13c. Korisnici mirovina prema dobnim skupinama i spolu, kojima je mirovina određena prema ZOPHBDR	23
Tablica 13d. Korisnici mirovina prema godinama mirovinskog staža i spolu	24
Tablica 13e. Korisnici mirovina prema godinama mirovinskog staža i spolu, kojima je mirovina određena prema Zakonu o pravima DVO, PS i OSO	25
Tablica 13f. Korisnici mirovina prema godinama mirovinskog staža i spolu, kojima je mirovina određena prema ZOPHBDR	26
Tablica 14. Broj korisnika invalidskih mirovina i prosječne mjesečne mirovine- ZOMO	27
Tablica 14a. Broj korisnika invalidskih mirovina i prosječne mjesečne mirovine - DVO, PS i OSO	28
Tablica 14b. Broj korisnika invalidskih mirovina i prosječne mjesečne mirovine - ZOPHBDR	28
Tablica 15. Korisnici najviše mirovine ostvarene prema ZOMIO koji se primjenjivao do 31. prosinca 1998.	29
Tablica 15a. Korisnici minimalne mirovine prema ZOMIO koji se primjenjivao do 31. prosinca 1998.	29
Tablica 15b. Korisnici najviše mirovine ostvarene prema Zakonu o najvišoj mirovini	29
Tablica 15c. Korisnici najniže mirovine	29

Tablica 16. Korisnici mirovina koji su pravo na mirovinu ostvarili pod povoljnijim uvjetima, odnosno posebnim propisima	30
Tablica 16a. Korisnici mirovina koji su pravo na mirovinu ostvarili prema općim propisima	30
Tablica 17. Korisnici mirovina kojima se uz mirovinu isplaćuje zaštitni dodatak ostvaren prema ZOMIO koji se primjenjivao do 31.12.1998.	31
Tablica 17a. Naknada za tjelesno oštećenje ostvarena prema ZOMIO koji se primjenjivao do 31. prosinca 1998.	31
Tablica 17b. Naknada za tjelesno oštećenje prema ZOMO	31
Tablica 17c. Naknada za tjelesno oštećenje ostvarena prema ZOMIO i ZOMO	31
Tablica 17d. Doplatka za tuđu njegu i pomoć ostvaren prema ZOMIO koji se primjenjivao do 31. prosinca 1998.	31
Tablica 18. Prosječni mirovinski staž korisnika mirovina	32
Tablica 18a. Prosječni mirovinski staž korisnika mirovina koji su mirovinu ostvarili u 2010. - novi korisnici	32
Tablica 18b. Navršene godine života korisnika mirovina koji su mirovinu ostvarili u 2010. - novi korisnici	32
Tablica 18c. Broj godina korištenja prava na mirovinu	32
Tablica 18d. Prosječna dob korisnika mirovina prema vrstama mirovina	32
Tablica 18e. Korisnici mirovina koji su prvi put ostvarili pravo na mirovinu u 2010. godini (1.1.-31.03.2010.)- novi korisnici	33
Tablica 18f. Korisnici mirovina koji su prvi put ostvarili pravo na mirovinu u 2010. godini (1.1.-31.03.2010.)- novi korisnici- bez korisnika mirovina koji su mirovinu ostvarili prema međunarodnim ugovorima	33
Tablica 18g. Korisnici mirovina prema Zakonu o mirovinskom osiguranju kojima je Prestalo pravo na mirovinu (uzrok smrt) u 2010. godini (1.1.-31.03.2010.)	34
Tablica 19. Korisnici mirovina prema Zakonu o mirovinskom osiguranju, vrstama mirovine, spolu, prosječnoj mirovini i prosječnom stažu	35
Tablica 19a. Korisnici mirovina prema vrstama, spolu, prosječnoj mirovini i prosječnom stažu prema Zakonu o pravima DVO, PS i OSO	35
Tablica 19b. Korisnici mirovina prema vrstama, spolu, prosječnoj mirovini i prosječnom stažu prema ZOPHBDR	35
Tablica 19c. Korisnici mirovina prema vrstama, spolu, prosječnoj mirovini i prosječnom stažu ostvarenom prema Ugovoru između Republike Hrvatske i Bosne i Hercegovine o suradnji na području prava stradalnika rata u Bosni i Hercegovini koji su bili pripadnici HVO-a i članova njihovih obitelji (HVO)	35
Tablica 20. Ukupan broj korisnika mirovina prema Zakonu o mirovinskom osiguranju, vrstama mirovina i područnim službama	36
Tablica 20a. Ukupan broj korisnika mirovina prema Zakonu o pravima DVO, PS i OSO, vrstama mirovina i područnim službama	37
Tablica 20b. Ukupan broj korisnika mirovina prema ZOPHBDR, vrstama mirovina i područnim službama	38

Tablica 20c. Ukupan broj korisnika mirovina ostvarenih prema Ugovoru između Republike Hrvatske i Bosne i Hercegovine o suradnji na području prava stradalnika rata u Bosni i Hercegovini koji su bili pripadnici HVO-a i članova njihovih obitelji (HVO), vrstama mirovina i područnim službama	39
Tablica 21. Ukupan broj korisnika mirovina prema Zakonu o mirovinskom osiguranju, vrstama mirovina i županijama	40
Tablica 21a. Ukupan broj korisnika mirovina prema Zakonu o pravima DVO, PS i OSO, vrstama mirovina i županijama	41
Tablica 21b. Ukupan broj korisnika mirovina prema ZOPHBDR, vrstama mirovina i županijama	42
Tablica 21c. Ukupan broj korisnika mirovina ostvarenih prema Ugovoru između Republike Hrvatske i Bosne i Hercegovine o suradnji na području prava stradalnika rata u Bosni i Hercegovini koji su bili pripadnici HVO-a i članova njihovih obitelji (HVO), vrstama mirovina i županijama	43

SADRŽAJ

stranica

III. AKTUALNA VRIJEDNOST MIROVINE I POSTOTAK USKLAĐIVANJA

Tablica 22. Aktualna vrijednost mirovine (AVM), najniža mirovina (AVNM) i postotak usklađivanja	44
--------------------------------------------------------------------------------------------------------	----

IV. DOPLATAK ZA DJECU

Tablica 23. Korisnici doplatka za djecu i broj djece prema godinama	45
Tablica 23a. Prosjek broja korisnika, djece i prosječne svote doplatka za djecu	45
Tablica 24. Kretanje broja korisnika doplatka za djecu i broja djece prema mjesecima	46
Tablica 25. Broj korisnika doplatka za djecu, broj djece i prosječna mjesečna svota doplatka prema područnim službama	47
Tablica 26. Broj korisnika doplatka za djecu, broj djece i prosječna mjesečna svota doplatka prema županijama	48

Rječnik kratica koje se koriste u "Statističkim informacijama Hrvatskog zavoda za mirovinsko osiguranje"	49
-----------------------------------------------------------------------------------------------------------------	----

Osnovni pojmovi iz mirovinskog osiguranja prema abecedi	50
----------------------------------------------------------------	----

I. OSIGURANICI U SUSTAVU GENERACIJSKE SOLIDARNOSTI

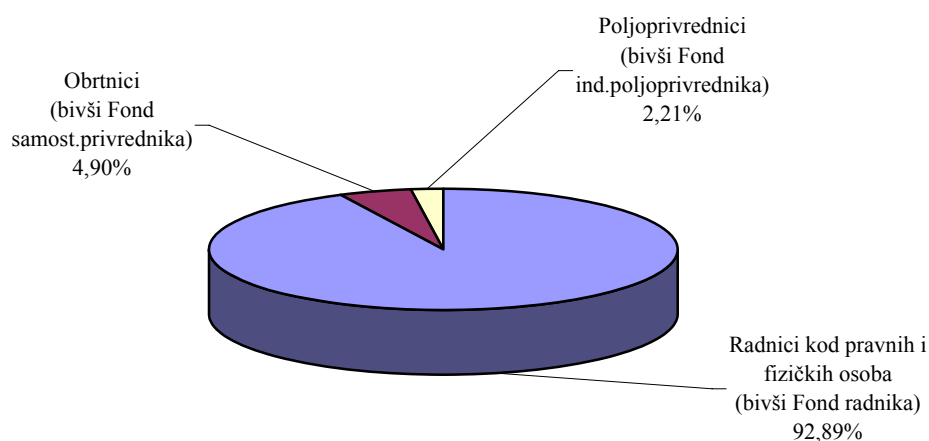
OSIGURANICI PREMA GODINAMA I OSNOVAMA OSIGURANJA

Tablica 1.

Stanje: 31. prosinca

Godina	Radnici kod pravnih i fizičkih osoba (bivši Fond radnika)		Obrtnici (bivši Fond samost.privrednika)		Poljoprivrednici (bivši Fond ind.poljoprivrednika)		Ukupno	
	Broj osiguranika	Lančani indeks	Broj osiguranika	Lančani indeks	Broj osiguranika	Lančani indeks	Broj osiguranika	Lančani indeks
0	1	2	3	4	5	6	7	8
1995.	1340951	96,8	77549	105,6	149481	91,2	1567981	96,7
1996.	1267650	94,5	81095	104,6	130230	87,1	1478975	94,3
1997.	1270226	100,2	79962	98,6	118750	91,2	1468938	99,3
1998.	1282576	101,0	80021	100,1	108912	91,7	1471509	100,2
1999.	1239200	96,6	76629	95,8	90262	82,9	1406091	95,6
2000.	1224178	98,8	77331	100,9	79001	87,5	1380510	98,2
2001.	1249709	102,1	78783	101,9	73610	93,2	1402102	101,6
2002.	1274293	102,0	80471	102,1	67217	91,3	1421981	101,4
2003.	1301994	102,2	82775	102,9	59226	88,1	1443995	101,5
2004.	1324474	101,7	83840	101,3	51791	87,4	1460105	101,1
2005.	1368402	103,3	83749	99,9	46726	90,2	1498877	102,7
2006.	1412215	103,2	82736	98,8	43219	92,5	1538170	102,6
2007.	1457676	103,2	81963	99,1	39824	92,1	1579463	102,7
2008.	1488922	102,1	79149	96,6	36777	92,3	1604848	101,6
2009.	1421376	95,5	75051	94,8	33806	91,9	1530233	95,4

Struktura osiguranika prema osnovama osiguranja-2009. godina

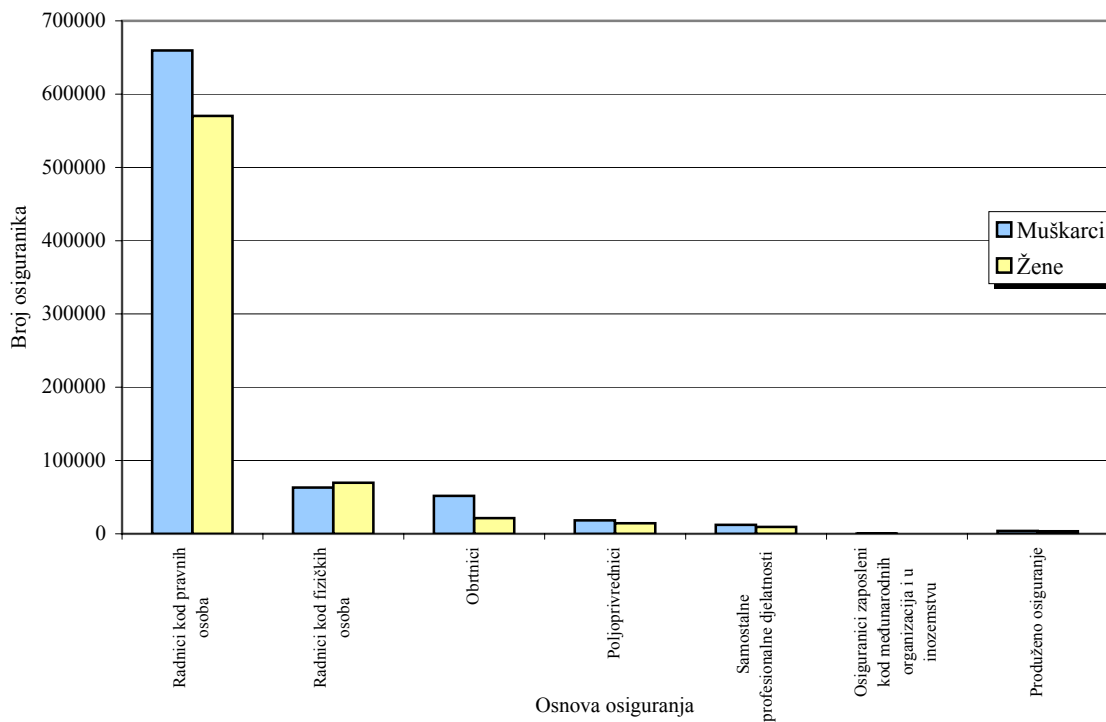


BROJ OSIGURANIKA PREMA OSNOVAMA OSIGURANJA I SPOLU

Tablica 2.

Red. broj	Osnova osiguranja	Prosječan broj u razdoblju 1.1.-31.3.2010.			Stanje 31.3.2010.		
		Muškarci	Žene	Ukupno	Muškarci	Žene	Ukupno
0	1	2	3	4	5	6	7
1.	Radnici kod pravnih osoba	661024	570916	1231940	659573	570258	1229831
2.	Radnici kod fizičkih osoba	63869	70504	134373	63056	69739	132795
3.	Obrtnici	52157	21396	73553	51862	21308	73170
4.	Poljoprivrednici	18238	14429	32667	18368	14514	32882
5.	Samostalne profesionalne djelatnosti	12410	9665	22075	12312	9487	21799
6.	Osiguranci zaposleni kod međunarodnih organizacija u inozemstvu	301	17	318	301	17	318
7.	Produženo osiguranje	3935	3509	7444	3921	3506	7427
UKUPNO		811934	690436	1502370	809393	688829	1498222

Osiguranci prema osnovama osiguranja i spolu



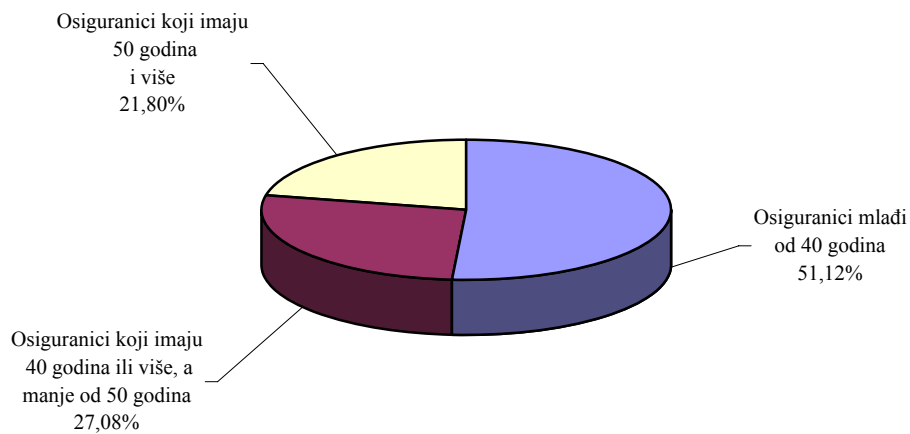
OSIGURANICI PREMA OSNOVAMA OSIGURANJA I DOBI

Tablica 3.

Stanje: 31. ožujka 2010.

Red. broj	Osnova osiguranja	Osiguranici mlađi od 40 godina	Osiguranici koji imaju 40 godina ili više, a manje od 50 godina	Osiguranici koji imaju 50 godina i više	Ukupno
0	1	2	3	4	5
1.	Radnici kod pravnih osoba	625873	339474	264484	1229831
2.	Radnici kod fizičkih osoba	94569	25702	12524	132795
3.	Obrtnici	28992	23623	20555	73170
4.	Poljoprivrednici	5463	8590	18829	32882
5.	Samostalne profesionalne djelatnosti	8930	5864	7005	21799
6.	Osiguranici zaposleni kod međunarodnih organizacija i u inozemstvu	58	84	176	318
7.	Produženo osiguranje	2030	2318	3079	7427
UKUPNO		765915	405655	326652	1498222

Struktura osiguranika prema dobi



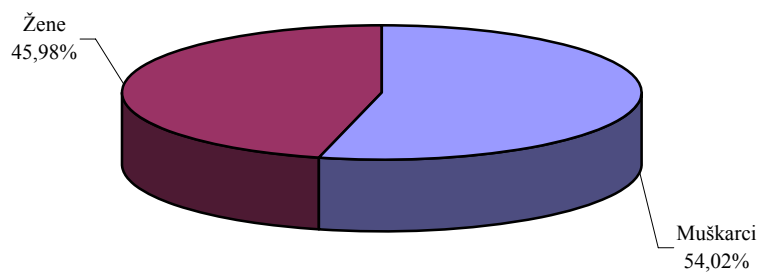
OSIGURANICI PREMA DJELATNOSTIMA I SPOLU

Tablica 4.

Stanje: 31. ožujka 2010.

Red. broj	Područja	Nacionalna klasifikacija djelatnosti - NKD 2007.	Muškarci	Žene	Ukupno
0	1	2	3	4	5
1.	A	Poljoprivreda, šumarstvo i ribarstvo	45582	25374	70956
2.	B	Rudarstvo i vađenje	5872	879	6751
3.	C	Prerađivačka industrija	169162	95051	264213
4.	D	Opskrba električnom energijom, plinom, parom i klimatizacija	13011	3578	16589
5.	E	Opskrba vodom; uklanjanje otpadnih voda, gospodarenje otpadom te djelatnosti sanacije okoliša	14641	3853	18494
6.	F	Građevinarstvo	109793	15404	125197
7.	G	Trgovina na veliko i na malo; popravak motornih vozila i motocikala	111820	133314	245134
8.	H	Prijevoz i skladištenje	55535	17327	72862
9.	I	Djelatnosti pružanja smještaja, te pripreme i usluživanja hrane	34262	40572	74834
10.	J	Informacije i komunikacije	21132	13670	34802
11.	K	Financijske djelatnosti i djelatnosti osiguranja	16963	32944	49907
12.	L	Poslovanje nekretninama	12189	5034	17223
13.	M	Stručne, znanstvene i tehničke djelatnosti	37610	34360	71970
14.	N	Administrativne i pomoćne uslužne djelatnosti	21679	15003	36682
15.	O	Javna uprava i obrana; obvezno socijalno osiguranje	68257	55159	123416
16.	P	Obrazovanje	24204	79641	103845
17.	Q	Djelatnost zdravstvene zaštite i socijalne skrbi	19444	74481	93925
18.	R	Umjetnost, zabava i rekreacija	11131	13934	25065
19.	S	Ostale uslužne djelatnosti	10991	20078	31069
20.	T	Djelatnost kućanstva kao poslodavca; djelatnost kućanstva koja proizvode različitu robu i obavljaju različite usluge za vlastite potrebe	535	5696	6231
21.	U	Djelatnost izvanteritorijalnih organizacija i tijela	84	55	139
22.		Nepoznate - neprevedene šifre djelatnosti	5496	3422	8918
UKUPNO			809393	688829	1498222

Struktura osiguranika prema spolu



OSIGURANICI PREMA PODRUČNIM SLUŽBAMA I OSNOVAMA OSIGURANJA

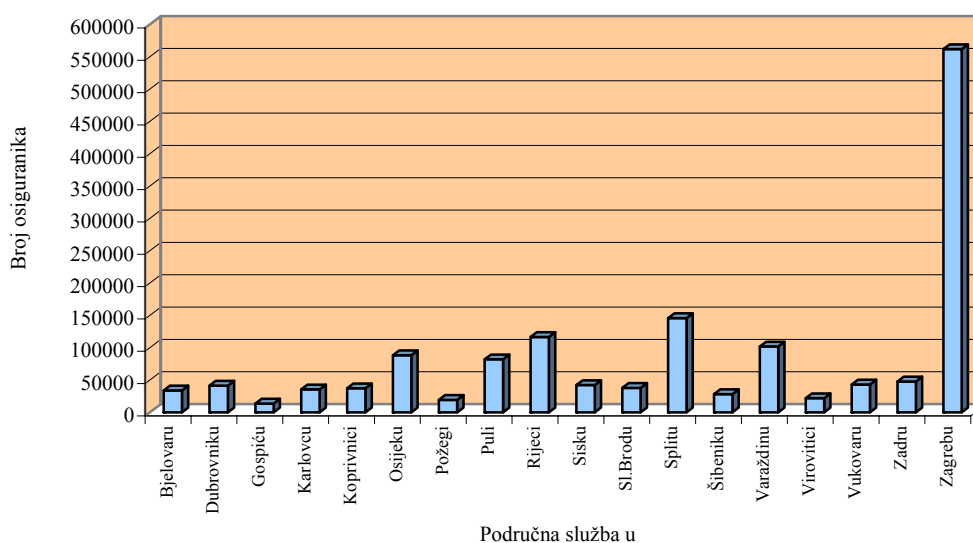
Tablica 5.

Stanje: 31. ožujka 2010.

Red. broj	Područna služba u	Radnici kod pravnih osoba	Radnici kod fizičkih osoba	Obrtnici	Poljoprivrednici	Samostalne profesionalne djelatnosti	Osiguranci zaposleni kod međunarodnih organizacija i u inozemstvu	Proizvedeno osiguranje	Ukupno
0	1	2	3	4	5	6	7	8	9
1.	Bjelovaru	25690	2742	1297	3664	439		93	33925
2.	Dubrovniku	32974	3633	2081	579	1485	13	530	41295
3.	Gospiću	10228	1708	997	405	109	12	84	13543
4.	Karlovcu	27979	4150	1991	793	416	2	146	35477
5.	Koprivnici	27996	2827	1300	4690	296	1	158	37268
6.	Osijeku	73639	6912	3563	2772	1099	6	356	88347
7.	Požegi	15155	1983	948	783	300		73	19242
8.	Puli	62534	9879	6994	971	1127	21	562	82088
9.	Rijeci	95395	9948	7112	208	2769	154	963	116549
10.	Sisku	34177	4010	1991	1372	503	2	162	42217
11.	Sl.Brodu	28748	4771	2356	1340	445		154	37814
12.	Splitu	116053	16356	8074	1037	3240	23	1026	145809
13.	Šibeniku	21908	3324	2124	204	450	12	194	28216
14.	Varaždinu	83487	9468	4058	3770	834	2	207	101826
15.	Virovitici	15320	2524	1013	2804	206		53	21920
16.	Vukovaru	31858	5587	2580	2605	375	3	112	43120
17.	Zadru	35783	5847	3640	397	1374	28	698	47767
18.	Zagrebu	490907	37126	21051	4488	6332	39	1856	561799
	UKUPNO	1229831	132795	73170	32882	21799	318	7427	1498222

Napomena: Podaci za Područnu službu u Čakovcu, koja je djelomično u funkciji, uključeni su u podatke Područne službe u Varaždinu, a podaci za Područnu službu u Zaboku, koja još nije u funkciji, uključeni su u podatke Područne službe u Zagrebu.

Osiguranci prema područnim službama



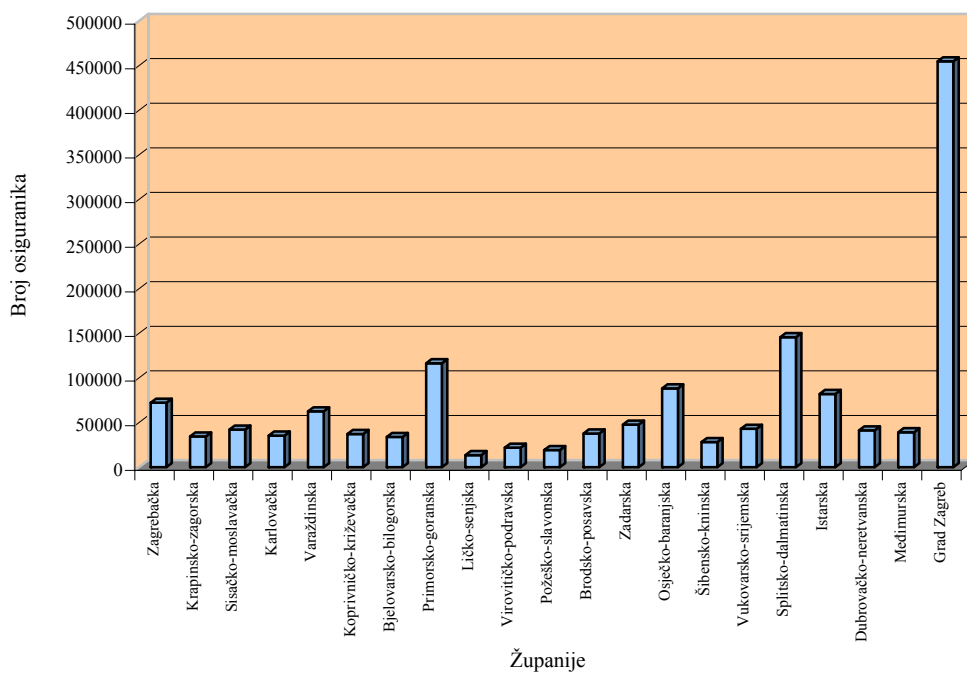
OSIGURANICI PREMA ŽUPANIJAMA I OSNOVAMA OSIGURANJA

Tablica 6.

Stanje: 31. ožujka 2010.

Red. broj	Županija	Radnici kod pravnih osoba	Radnici kod fizičkih osoba	Obrtnici	Poljoprivrednici	Samostalne prof.djelatnosti	Osiguranci zaposleni kod međunarodnih organizacija i u inozemstvu	Proizvedeno osiguranje	Ukupno
0	1	2	3	4	5	6	7	8	9
1.	Zagrebačka	52935	9795	5448	3003	788	1	394	72364
2.	Krapinsko-zagorska	25496	5198	2521	864	285	1	108	34473
3.	Sisačko-moslavačka	34177	4010	1991	1372	503	2	162	42217
4.	Karlovačka	27979	4150	1993	793	416	2	146	35479
5.	Varaždinska	51244	5900	2603	2137	590	2	117	62593
6.	Koprivničko-križevačka	27996	2827	1301	4690	296	1	158	37269
7.	Bjelovarsko-bilogorska	25690	2742	1297	3664	439		93	33925
8.	Primorsko-goranska	95395	9948	7112	208	2769	154	963	116549
9.	Ličko-senjska	10228	1708	1000	405	109	12	84	13546
10.	Virovitičko-podravska	15320	2524	1010	2804	206		53	21917
11.	Požeško-slavonska	15155	1983	947	783	300		73	19241
12.	Brodsko-posavska	28748	4771	2357	1340	445		154	37815
13.	Zadarska	35783	5847	3633	397	1374	28	698	47760
14.	Osječko-baranjska	73639	6912	3566	2772	1099	6	356	88350
15.	Šibensko-kninska	21908	3324	2122	204	450	12	194	28214
16.	Vukovarsko-srijemska	31858	5587	2579	2605	375	3	112	43119
17.	Splitsko-dalmatinska	116053	16356	8075	1037	3240	23	1026	145810
18.	Istarska	62534	9879	6993	971	1127	21	562	82087
19.	Dubrovačko-neretvanska	32974	3633	2082	579	1485	13	530	41296
20.	Međimurska	32243	3568	1453	1633	244		90	39231
21.	Grad Zagreb	412476	22133	13087	621	5259	37	1354	454967
	UKUPNO	1229831	132795	73170	32882	21799	318	7427	1498222

Osiguranci prema županijama



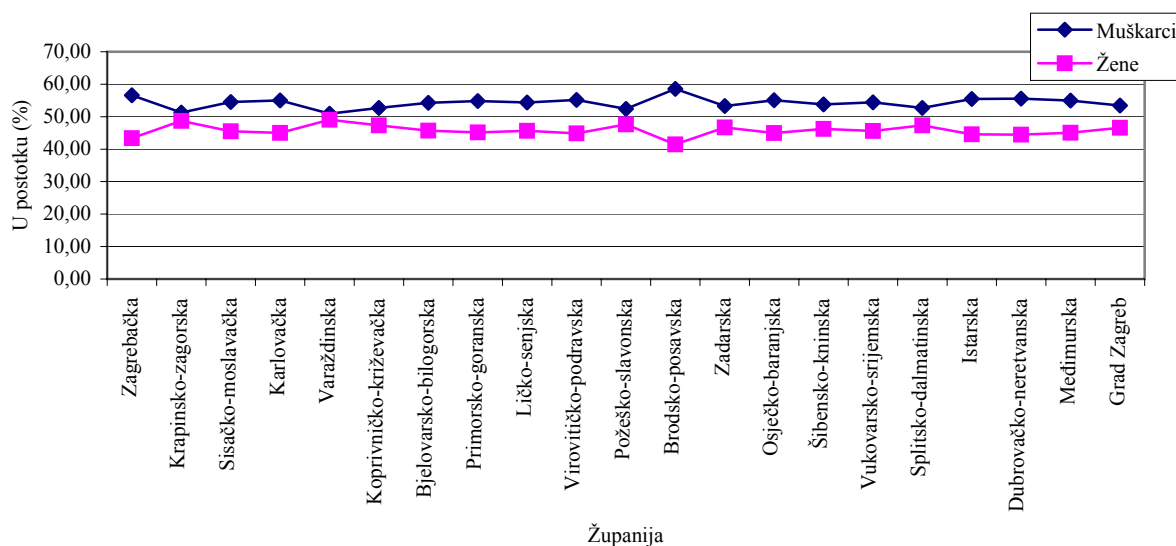
OSIGURANICI PREMA ŽUPANIJAMA I SPOLU

Tablica 6a.

Stanje: 31. ožujka 2010.

Red. broj	Županija	Ukupno	Muškarci	% muškaraca u ukupnom broju	Žene	% žena u ukupnom broju
0	1	2	3	4	5	6
1.	Zagrebačka	72364	40967	56,61	31397	43,39
2.	Krapinsko-zagorska	34473	17680	51,29	16793	48,71
3.	Sisačko-moslavačka	42217	23017	54,52	19200	45,48
4.	Karlovačka	35479	19512	55,00	15967	45,00
5.	Varaždinska	62593	31886	50,94	30707	49,06
6.	Koprivničko-križevačka	37269	19640	52,70	17629	47,30
7.	Bjelovarsko-bilogorska	33925	18419	54,29	15506	45,71
8.	Primorsko-goranska	116549	63916	54,84	52633	45,16
9.	Ličko-senjska	13546	7364	54,36	6182	45,64
10.	Virovitičko-podravska	21917	12085	55,14	9832	44,86
11.	Požeško-slavonska	19241	10080	52,39	9161	47,61
12.	Brodsko-posavska	37815	22138	58,54	15677	41,46
13.	Zadarska	47760	25453	53,29	22307	46,71
14.	Osječko-baranjska	88350	48634	55,05	39716	44,95
15.	Šibensko-kninska	28214	15170	53,77	13044	46,23
16.	Vukovarsko-srijemska	43119	23467	54,42	19652	45,58
17.	Splitsko-dalmatinska	145810	76812	52,68	68998	47,32
18.	Istarska	82087	45521	55,45	36566	44,55
19.	Dubrovačko-neretvanska	41296	22940	55,55	18356	44,45
20.	Međimurska	39231	21563	54,96	17668	45,04
21.	Grad Zagreb	454967	243129	53,44	211838	46,56
	UKUPNO	1498222	809393	54,02	688829	45,98

Udio žena i muškaraca u ukupnom broju osiguranika prema županijama

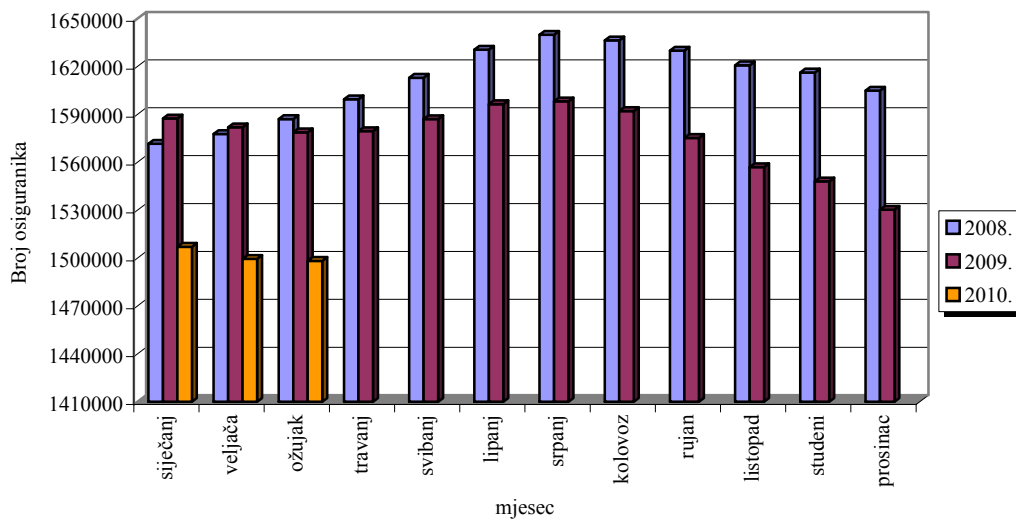


KRETANJE BROJA OSIGURANIKA PREMA MJESECIMA

Tablica 7.

Red. broj	Mjesec	Ukupan broj osiguranika			Indeks 2009. 2008.	Indeks 2010. 2009.
		Godine				
		2008.	2009.	2010.		
0	1	2	3	4	5	6
1.	siječanj	1571522	1587365	1507067	101,0	94,9
2.	veljača	1577682	1581882	1499465	100,3	94,8
3.	ožujak	1587050	1578709	1498222	99,5	94,9
4.	travanj	1599437	1579484		98,8	0,0
5.	svibanj	1612892	1587006		98,4	0,0
6.	lipanj	1630463	1596346		97,9	0,0
7.	srpanj	1639795	1598093		97,5	0,0
8.	kolovoz	1636312	1592045		97,3	0,0
9.	rujan	1629857	1575219		96,6	0,0
10.	listopad	1620729	1556919		96,1	0,0
11.	studeni	1616184	1548008		95,8	0,0
12.	prosinac	1604848	1530233		95,4	0,0

Kretanje broja osiguranika



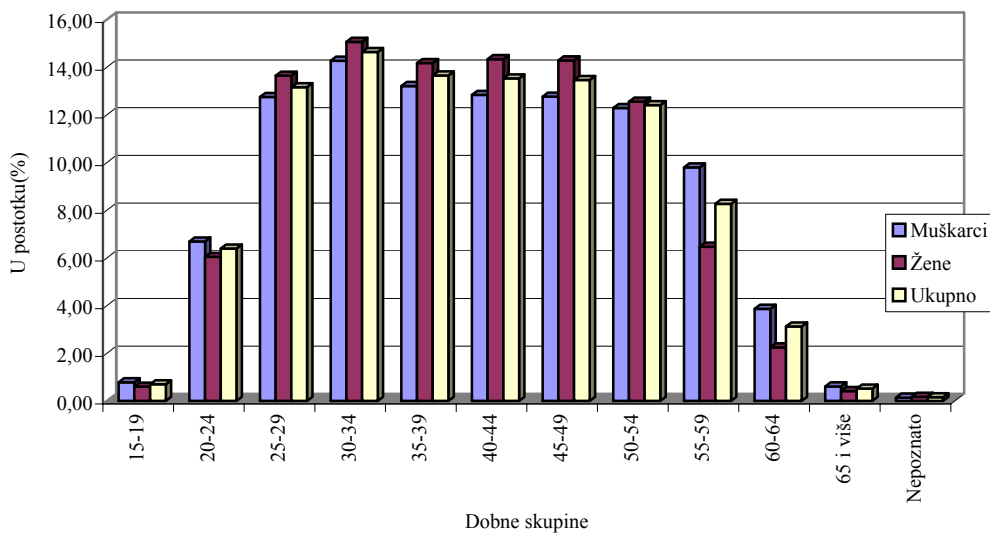
OSIGURANICI PREMA DOBNIM SKUPINAMA I SPOLU

Tablica 7a.

Stanje: 31. ožujka 2010.

Redni broj	DOBNE SKUPINE	MUŠKARCI		ŽENE		UKUPNO	
		Broj osiguranika	%	Broj osiguranika	%	Broj osiguranika	%
0	1	2	3	4	5	6	7
1.	15-19	6355	0,79	4130	0,60	10485	0,70
2.	20-24	54142	6,69	41623	6,04	95765	6,39
3.	25-29	103178	12,75	93978	13,64	197156	13,16
4.	30-34	115506	14,27	103746	15,06	219252	14,63
5.	35-39	106916	13,21	97629	14,17	204545	13,65
6.	40-44	103903	12,84	98758	14,34	202661	13,53
7.	45-49	103303	12,76	98393	14,28	201696	13,46
8.	50-54	99443	12,29	86476	12,55	185919	12,41
9.	55-59	79300	9,80	44570	6,47	123870	8,27
10.	60-64	31282	3,86	15484	2,25	46766	3,12
11.	65 i više	4925	0,61	2850	0,41	7775	0,52
12.	Nepoznato	1140	0,14	1192	0,17	2332	0,16
	UKUPNO	809393	100,00	688829	100,00	1498222	100,00

STRUKTURA OSIGURANIKA PREMA DOBNIM SKUPINAMA I SPOLU



II. KORISNICI PRAVA

KORISNICI MIROVINA PREMA GODINAMA I OSNOVAMA OSIGURANJA

Tablica 8.

Stanje: 31. prosinca

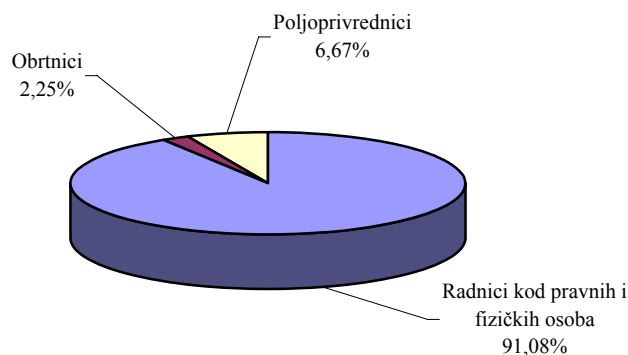
Godina	Radnici kod pravnih i fizičkih osoba (bivši Fond radnika)		Obrtnici (bivši Fond samost.privrednika)		Poljoprivrednici (bivši Fond individualnih poljoprivrednika)		Ukupno	
	Broj korisnika	Lančani indeks	Broj korisnika	Lančani indeks	Broj korisnika	Lančani indeks	Broj korisnika	Lančani indeks
0	1	2	3	4	5	6	7	8
1995.	799436	104,5	17663	103,2	48670	113,2	865769	104,9
1996.	813988	101,8	18000	101,9	56750	116,6	888738	102,7
1997.	843697	103,6	18997	105,5	62826	110,7	925520	104,1
1998.	868131	102,9	20226	106,5	66995	106,6	955352	103,2
1999.	924749	106,5	20160	99,7	72892	108,8	1017801	106,5
2000.*	917283	99,2	20273	100,6	80948	111,1	1018504	100,1
2001.	929371	101,3	20355	100,4	82394	101,8	1032120	101,3
2002.	939214	101,1	20737	101,9	82241	99,8	1042192	101,0
2003.	948523	101,0	21355	103,0	84671	103,0	1054549	101,2
2004.	958810	101,1	21958	102,8	84887	100,3	1065655	101,1
2005.	973793	101,6	22528	102,6	84250	99,2	1080571	101,4
2006.	993460	102,0	23476	104,2	83150	98,7	1100086	101,8
2007.	1015766	102,2	24252	103,3	81522	98,0	1121540	102,0
2008.**	1043262	102,7	25299	104,3	79729	97,8	1148290	102,4
2009.	1069059	102,5	26433	104,5	78322	98,2	1173814	102,2

Napomena:

*U svibnju 2000. godine prestala je isplata mirovina korisnicima koji su pravo na mirovinu ostvarili u BiH, a 30. travnja 2003. korisnicima koji su pravo na mirovinu ostvarili u Srbiji i Crnoj Gori koje su preuzete prema Zakonu o isplati mirovina korisnicima koji su mirovinu ostvarili u republikama bivše SFRJ ("Narodne novine", br. 96/93.).

**Od 2008. na dalje u ukupan broj korisnika mirovina uključeni su i korisnici mirovina ostvarenih prema Ugovoru između Republike Hrvatske i Bosne i Hercegovine o suradnji na području prava stradalnika rata u Bosni i Hercegovini koji su bili pripadnici Hrvatskog vijeća obrane i članova njihovih obitelji - HVO

Struktura korisnika mirovina prema osnovama osiguranja-2009. godina



BROJ KORISNIKA MIROVINA I PROSJEČNA MIROVINA
za ožujak 2010. (isplata u travnju 2010.)

I. KORISNICI MIROVINA PREMA ZAKONU O MIROVINSKOM OSIGURANJU

Tablica 9.

Vrsta mirovine	Broj korisnika mirovina	Prosječna mirovina umanjena za porez, prirez i poseban porez
0	1	2
Starosna	605594	2.377,14
Invalidska	253538	1.932,71
Obiteljska	238602	1.860,38
UKUPNO	1097734	2.162,17

II. HRVATSKA VOJSKA - prema Zakonu o pravima iz mirovinskog osiguranja djelatnih vojnih osoba, policijskih službenika i ovlaštenih službenih osoba (DVO, PS i OSO)

Tablica 9a.

Vrsta mirovine	Broj korisnika mirovina	Prosječna mirovina umanjena za porez, prirez i poseban porez
0	1	2
Starosna	2114	4.878,28
Invalidska	8897	3.169,31
Obiteljska	443	3.717,83
UKUPNO	11454	3.505,94

III. HRVATSKI BRANITELJI IZ DOMOVINSKOG RATA I ČLANOVI NJIHOVIH OBITELJI (prema ZOPHBDR)

Tablica 9b.

Vrsta mirovine	Broj korisnika mirovina	Prosječna mirovina umanjena za porez, prirez i poseban porez
0	1	2
Najniža mirovina (čl.31. st.3. ZOPHBDR/2005.)	296	2.306,56
Invalidska	56058	5.184,40
Obiteljska	12276	7.640,62
UKUPNO	68630	5.611,33

IV. Korisnici mirovina ostvarenih prema Ugovoru između Republike Hrvatske i Bosne i Hercegovine o suradnji na području prava stradalnika rata u Bosni i Hercegovini koji su bili pripadnici HVO-a i članova njihovih obitelji

Tablica 9c.

Vrsta mirovine	Broj korisnika mirovina	Prosječna mirovina umanjena za porez, prirez i poseban porez
0	1	2
Invalidska	6223	2.788,68
Obiteljska	440	3.585,43
UKUPNO	6663	2.841,29
SVEUKUPNO (9+9a+9b+9c)	1184481	2.378,83

Prosječna mirovina umanjena za porez i prirez prema Zakonu o porezu na dohodak (NN, br. 177/04) osim obiteljskih mirovina prema članku 9. stavku 1. točki 7. i članku 53. stavku 2. Zakona. Od mirovine za srpanj 2009. (isplata u kolovozu 2009.) mirovine su umanjene za poseban porez prema Zakonu o posebnom porezu na plaće, mirovine i druge primitke (NN, br. 94/09). Odnos broja korisnika mirovina i osiguranika je: 1 : 1,26

Udio prosječne mjesečne mirovine (prema ZOMO) u prosječnoj, posljednjoj objavljenoj, mjesečnoj neto plaći u Republici Hrvatskoj (za veljaču 2010. - 5.157 kn) iznosi 41,93%, a prosječna mjesečna mirovina sveukupnog broja korisnika u prosječnoj neto plaći iznosi 46,13%.

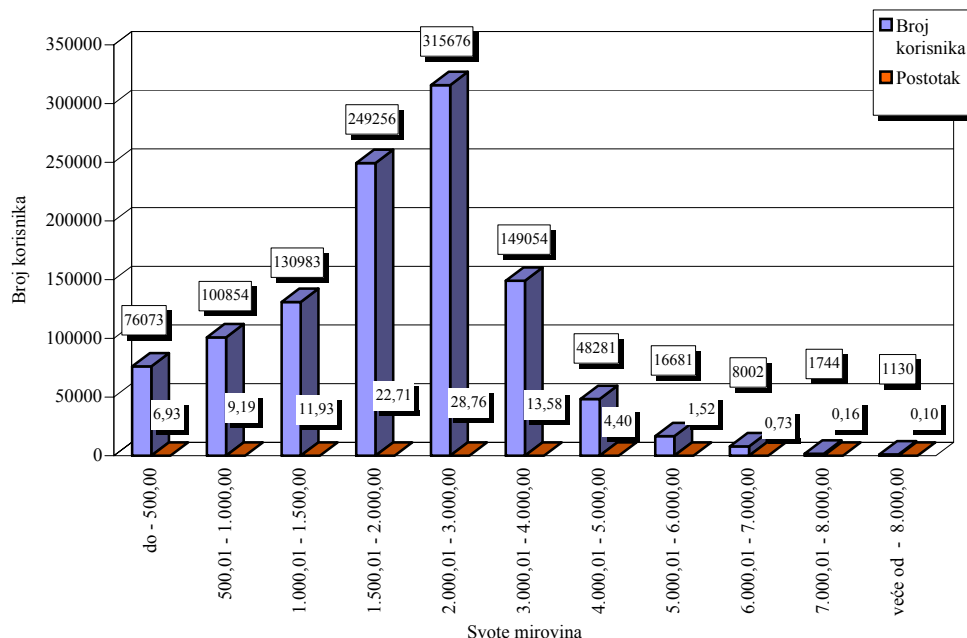
KORISNICI MIROVINA I VISINE MIROVINA PREMA VRSTAMA MIROVINA
za ožujak 2010. (isplata u travnju 2010.)

Tablica 10.

SVOTE MIROVINA	Ukupno		Starosna mirovina		Invalidska mirovina		Obiteljska mirovina	
	Broj korisnika	Prosječna mirovina umanjena za porez,prirez i poseban porez	Broj korisnika	Prosječna mirovina umanjena za porez,prirez i poseban porez	Broj korisnika	Prosječna mirovina umanjena za porez,prirez i poseban porez	Broj korisnika	Prosječna mirovina umanjena za porez,prirez i poseban porez
0	1	2	3	4	5	6	7	8
do - 500,00	76073	250,01	44236	240,52	19077	264,27	12760	261,58
500,01 - 1.000,00	100854	755,66	52096	740,90	19771	746,13	28987	788,70
1.000,01 - 1.500,00	130983	1.271,51	54883	1.264,51	38471	1.297,14	37629	1.255,53
1.500,01 - 2.000,00	249256	1.791,60	101842	1.798,27	76953	1.781,62	70461	1.792,88
2.000,01 - 3.000,00	315676	2.463,33	181098	2.502,67	68754	2.426,14	65824	2.393,94
3.000,01 - 4.000,00	149054	3.416,65	110900	3.424,33	21697	3.385,55	16457	3.405,93
4.000,01 - 5.000,00	48281	4.413,03	37103	4.410,14	5930	4.403,87	5248	4.443,79
5.000,01 - 6.000,00	16681	5.423,45	13885	5.429,03	1934	5.425,61	862	5.328,35
6.000,01 - 7.000,00	8002	6.418,71	6922	6.413,32	807	6.457,47	273	6.441,02
7.000,01 - 8.000,00	1744	7.434,15	1580	7.439,84	105	7.384,08	59	7.370,96
veće od - 8.000,00	1130	9.204,17	1049	9.206,31	39	9.265,34	42	9.066,15
UKUPNO	1097734	2.162,17	605594	2.377,14	253538	1.932,71	238602	1.860,38

U broj korisnika mirovina **nisu uključeni** korisnici mirovina Hrvatske vojske, hrvatskih branitelja i Hrvatskog vijeća obrane.

KORISNICI MIROVINA PREMA SVOTAMA MIROVINA



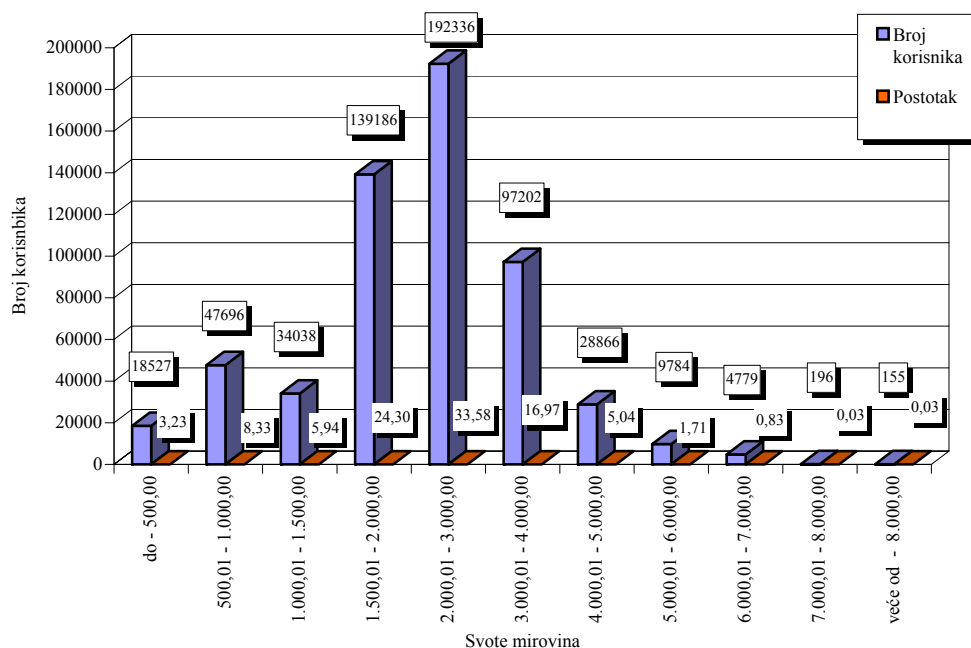
**KORISNICI MIROVINA I VISINE MIROVINA PREMA VRSTAMA MIROVINA,
KOJI SU OSTVARILI PRAVO NA MIROVINU DO 31.12.1998.
za ožujak 2010. (isplata u travnju 2010.)**

Tablica 10a.

SVOTE MIROVINA	Ukupno		Starosna mirovina		Invalidska mirovina		Obiteljska mirovina	
	Broj korisnika	Prosječna mirovina umanjena za porez,prirez i poseban porez	Broj korisnika	Prosječna mirovina umanjena za porez,prirez i poseban porez	Broj korisnika	Prosječna mirovina umanjena za porez,prirez i poseban porez	Broj korisnika	Prosječna mirovina umanjena za porez,prirez i poseban porez
0	1	2	3	4	5	6	7	8
do - 500,00	18527	276,79	10393	254,20	5328	304,44	2806	307,96
500,01 - 1.000,00	47696	710,01	27222	700,42	9833	694,84	10641	748,55
1.000,01 - 1.500,00	34038	1.263,97	12940	1.259,43	8013	1.278,85	13085	1.259,36
1.500,01 - 2.000,00	139186	1.824,17	55738	1.829,41	38022	1.821,00	45426	1.820,40
2.000,01 - 3.000,00	192336	2.494,19	116615	2.538,53	41990	2.462,37	33731	2.380,52
3.000,01 - 4.000,00	97202	3.405,89	73609	3.410,59	16047	3.381,70	7546	3.411,47
4.000,01 - 5.000,00	28866	4.409,86	22458	4.408,26	4202	4.394,87	2206	4.454,76
5.000,01 - 6.000,00	9784	5.422,24	8293	5.426,99	1327	5.417,44	164	5.220,79
6.000,01 - 7.000,00	4779	6.395,32	4174	6.384,01	562	6.466,84	43	6.558,62
7.000,01 - 8.000,00	196	7.374,10	164	7.390,96	27	7.293,25	5	7.257,82
veće od - 8.000,00	155	9.185,85	144	9.173,43	9	9.501,13	2	8.661,01
UKUPNO	572765	2.375,28	331750	2.593,04	125360	2.195,07	115655	1.945,97

U broj korisnika mirovina **nisu uključeni** korisnici mirovina Hrvatske vojske, hrvatskih branitelja i Hrvatskog vijeća obrane.

KORISNICI MIROVINA PREMA SVOTAMA MIROVINA



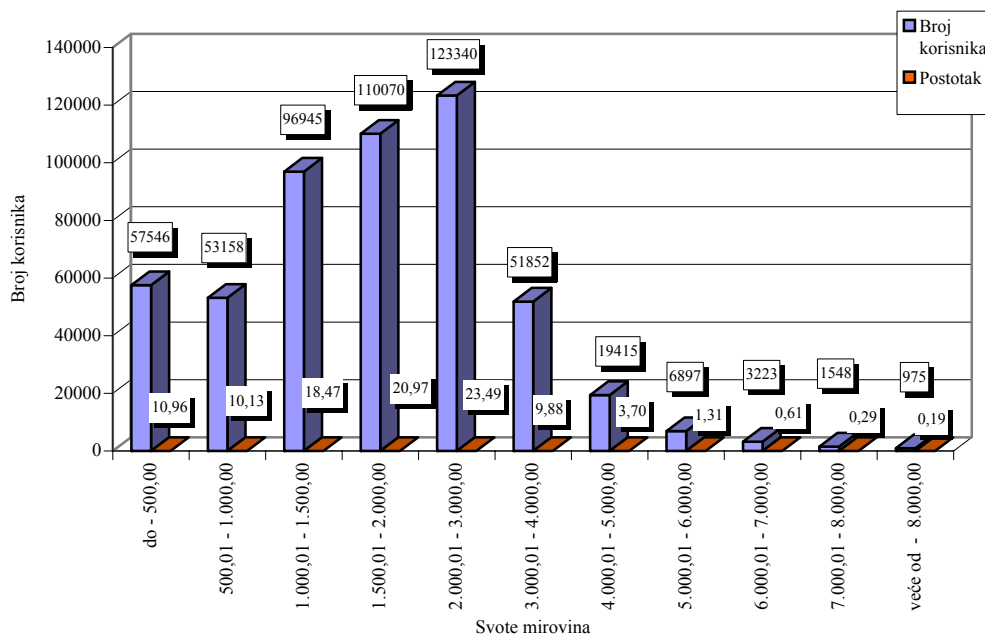
**KORISNICI MIROVINA I VISINE MIROVINA PREMA VRSTAMA MIROVINA,
KOJI SU OSTVARILI PRAVO NA MIROVINU OD 1.1.1999.
za ožujak 2010. (isplata u travnju 2010.)**

Tablica 10b.

SVOTE MIROVINA	Ukupno		Starosna mirovina		Invalidska mirovina		Obiteljska mirovina	
	Broj korisnika	Prosječna mirovina umanjena za porez,prizez i poseban porez	Broj korisnika	Prosječna mirovina umanjena za porez,prizez i poseban porez	Broj korisnika	Prosječna mirovina umanjena za porez,prizez i poseban porez	Broj korisnika	Prosječna mirovina umanjena za porez,prizez i poseban porez
0	1	2	3	4	5	6	7	8
do - 500,00	57546	241,38	33843	236,31	13749	248,70	9954	248,11
500,01 - 1.000,00	53158	796,62	24874	785,20	9938	796,87	18346	811,98
1.000,01 - 1.500,00	96945	1.274,16	41943	1.266,08	30458	1.301,95	24544	1.253,49
1.500,01 - 2.000,00	110070	1.750,42	46104	1.760,62	38931	1.743,15	25035	1.742,95
2.000,01 - 3.000,00	123340	2.415,20	64483	2.437,82	26764	2.369,31	32093	2.408,05
3.000,01 - 4.000,00	51852	3.436,83	37291	3.451,45	5650	3.396,46	8911	3.401,24
4.000,01 - 5.000,00	19415	4.417,73	14645	4.413,02	1728	4.425,74	3042	4.435,84
5.000,01 - 6.000,00	6897	5.425,13	5592	5.432,06	607	5.443,49	698	5.353,62
6.000,01 - 7.000,00	3223	6.453,41	2748	6.457,84	245	6.435,97	230	6.419,03
7.000,01 - 8.000,00	1548	7.441,75	1416	7.445,50	78	7.415,52	54	7.381,44
veće od - 8.000,00	975	9.207,09	905	9.211,54	30	9.233,61	40	9.086,41
UKUPNO	524969	1.929,66	273844	2.115,58	128178	1.676,13	122947	1.779,87

U broj korisnika mirovina **nisu uključeni** korisnici mirovina Hrvatske vojske, hrvatskih branitelja i Hrvatskog vijeća obrane.

KORISNICI MIROVINA PREMA SVOTAMA MIROVINA

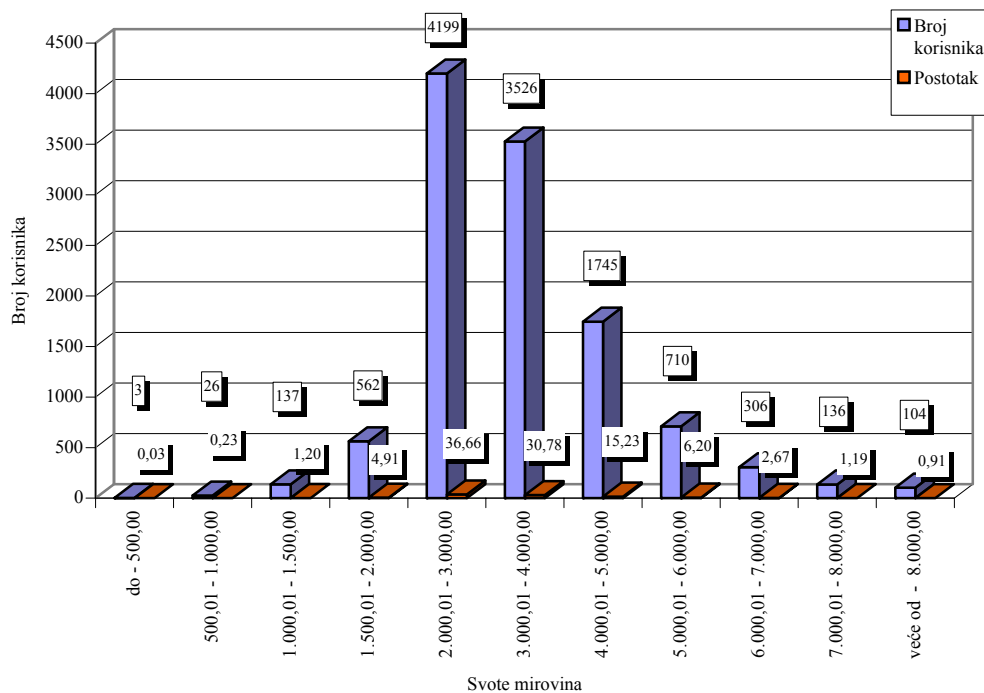


**KORISNICI MIROVINA I VISINE MIROVINA PREMA VRSTAMA MIROVINA,
KOJIMA JE MIROVINA ODREĐENA PREMA ZAKONU O PRAVIMA IZ MIROVINSKOG OSIGURANJA
DJELATNIH VOJNIH OSOBA, POLICIJSKIH SLUŽBENIKA I OVLAŠTENIH SLUŽBENIH OSOBA
(DVO, PS i OSO)
za ožujak 2010. (isplata u travnju 2010.)**

Tablica 10c.

SVOTE MIROVINA	Ukupno		Starosna mirovina		Invalidska mirovina		Obiteljska mirovina	
	Broj korisnika	Prosječna mirovina umanjena za porez,prirez i poseban porez	Broj korisnika	Prosječna mirovina umanjena za porez,prirez i poseban porez	Broj korisnika	Prosječna mirovina umanjena za porez,prirez i poseban porez	Broj korisnika	Prosječna mirovina umanjena za porez,prirez i poseban porez
0	1	2	3	4	5	6	7	8
do - 500,00	3	445,05			2	454,70	1	425,75
500,01 - 1.000,00	26	778,80			23	801,64	3	603,74
1.000,01 - 1.500,00	137	1.326,05			121	1.334,40	16	1.262,85
1.500,01 - 2.000,00	562	1.786,68	6	1.794,75	519	1.786,47	37	1.788,32
2.000,01 - 3.000,00	4199	2.670,09	109	2.698,75	3961	2.673,48	129	2.541,96
3.000,01 - 4.000,00	3526	3.464,39	438	3.551,38	2979	3.451,91	109	3.455,78
4.000,01 - 5.000,00	1745	4.410,55	703	4.493,44	983	4.350,46	59	4.424,09
5.000,01 - 6.000,00	710	5.506,85	512	5.526,32	166	5.420,63	32	5.642,64
6.000,01 - 7.000,00	306	6.390,76	203	6.333,24	69	6.494,48	34	6.523,73
7.000,01 - 8.000,00	136	7.473,68	75	7.498,40	50	7.440,99	11	7.453,72
veće od - 8.000,00	104	9.079,54	68	9.056,83	24	9.166,44	12	9.034,44
UKUPNO	11454	3.505,94	2114	4.878,28	8897	3.169,31	443	3.717,83

KORISNICI MIROVINA PREMA SVOTAMA MIROVINA



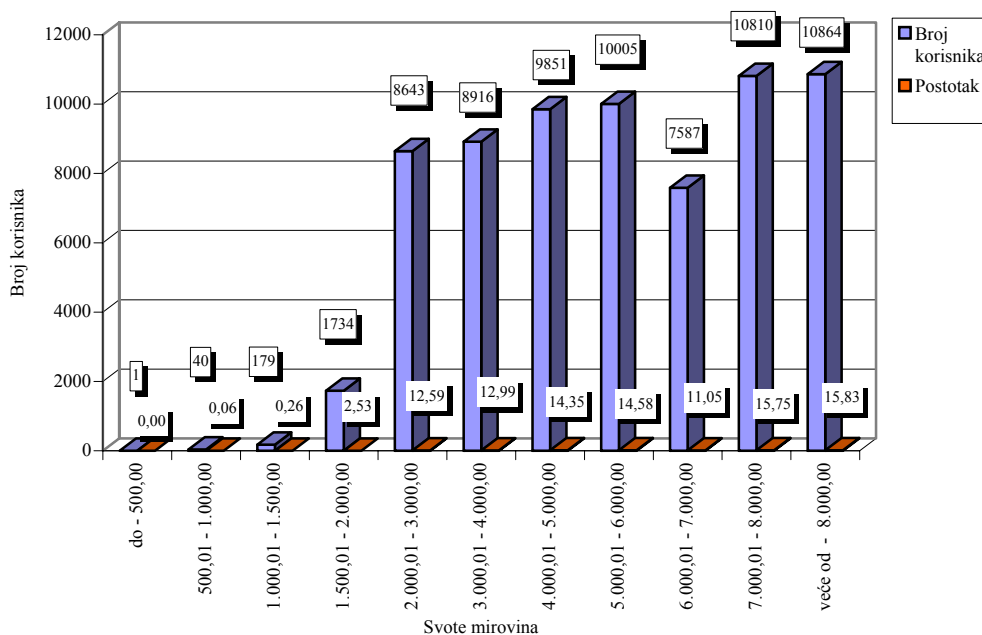
**KORISNICI MIROVINA I VISINE MIROVINA PREMA VRSTAMA MIROVINA,
KOJIMA JE MIROVINA ODREĐENA PREMA ZAKONU O PRAVIMA HRVATSKIH BRANITELJA
IZ DOMOVINSKOG RATA I ČLANOVA NJIHOVIH OBITELJI (ZOPHBDR)
za ožujak 2010. (isplata u travnju 2010.)**

Tablica 10d.

SVOTE MIROVINA	Ukupno		Starosna mirovina*		Invalidska mirovina		Obiteljska mirovina	
	Broj korisnika	Prosječna mirovina umanjena za porez,prirez i poseban porez	Broj korisnika	Prosječna mirovina umanjena za porez,prirez i poseban porez	Broj korisnika	Prosječna mirovina umanjena za porez,prirez i poseban porez	Broj korisnika	Prosječna mirovina umanjena za porez,prirez i poseban porez
0	1	2	3	4	5	6	7	8
do - 500,00	1	335,50			1	335,50		
500,01 - 1.000,00	40	872,23			39	869,62	1	974,06
1.000,01 - 1.500,00	179	1.298,57			163	1.297,93	16	1.305,08
1.500,01 - 2.000,00	1734	1.860,99			1702	1.862,63	32	1.773,79
2.000,01 - 3.000,00	8643	2.537,34	296	2.306,56	8236	2.545,33	111	2.560,21
3.000,01 - 4.000,00	8916	3.501,01			8668	3.497,56	248	3.621,45
4.000,01 - 5.000,00	9851	4.513,04			9035	4.507,17	816	4.578,04
5.000,01 - 6.000,00	10005	5.570,62			9327	5.569,95	678	5.579,83
6.000,01 - 7.000,00	7587	6.554,78			6812	6.548,09	775	6.613,56
7.000,01 - 8.000,00	10810	7.401,44			6426	7.435,93	4384	7.350,89
veće od - 8.000,00	10864	9.069,71			5649	9.004,89	5215	9.139,92
UKUPNO	68630	5.611,33	296	2.306,56	56058	5.184,40	12276	7.640,62

* Najniža mirovina (članak 31. stavak 3. ZOPHBDR/2005.)

KORISNICI MIROVINA PREMA SVOTAMA MIROVINA

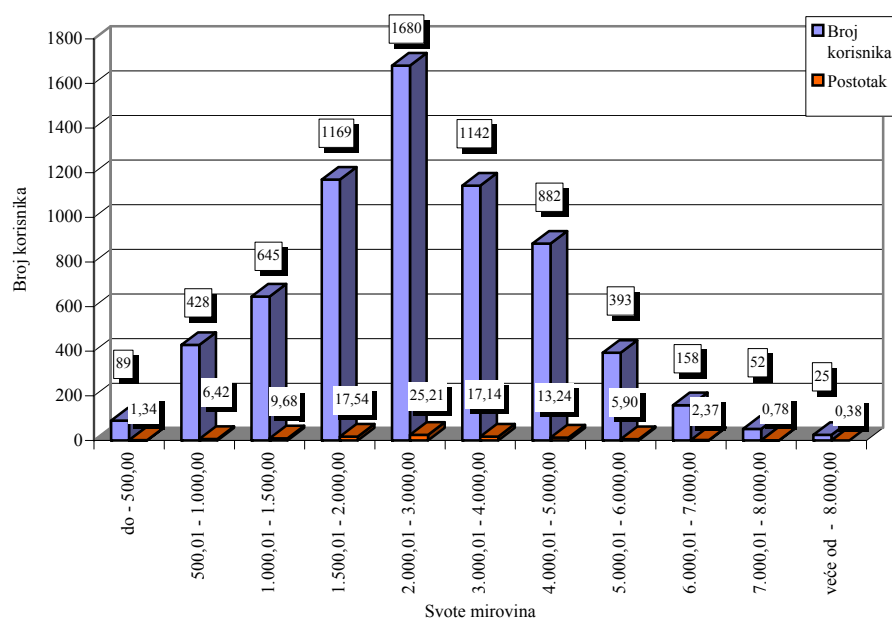


**KORISNICI MIROVINA I VISINE MIROVINA PREMA VRSTAMA MIROVINA
OSTVARENIH PREMA UGOVORU IZMEĐU REPUBLIKE HRVATSKE I BOSNE I HERCEGOVINE
O SURADNJI NA PODRUČJU PRAVA STRADALNIKA RATA U BOSNI I HERCEGOVINI
KOJI SU BILI PRIPADNICI HRVATSKOG VIJEĆA OBRANE I ČLANOVA NJIHOVIH OBITELJI (HVO)
za ožujak 2010. (isplata u travnju 2010.)**

Tablica 10e.

SVOTE MIROVINA	Ukupno		Invalidska mirovina		Obiteljska mirovina	
	Broj korisnika	Prosječna mirovina umanjena za porez,prirez i poseban porez	Broj korisnika	Prosječna mirovina umanjena za porez,prirez i poseban porez	Broj korisnika	Prosječna mirovina umanjena za porez,prirez i poseban porez
0	1	2	3	4	5	6
do - 500,00	89	308,99	89	308,99		
500,01 - 1.000,00	428	803,80	428	803,80		
1.000,01 - 1.500,00	645	1.306,08	645	1.306,08		
1.500,01 - 2.000,00	1169	1.730,86	1167	1.731,02	2	1.640,15
2.000,01 - 3.000,00	1680	2.369,93	1553	2.356,54	127	2.533,62
3.000,01 - 4.000,00	1142	3.514,94	970	3.535,32	172	3.399,96
4.000,01 - 5.000,00	882	4.459,41	783	4.468,21	99	4.389,82
5.000,01 - 6.000,00	393	5.449,63	365	5.454,95	28	5.380,30
6.000,01 - 7.000,00	158	6.436,56	149	6.434,95	9	6.463,17
7.000,01 - 8.000,00	52	7.434,07	51	7.437,66	1	7.251,09
veće od - 8.000,00	25	8.808,94	23	8.832,10	2	8.542,59
UKUPNO	6663	2.841,29	6223	2.788,68	440	3.585,43

KORISNICI MIROVINA PREMA SVOTAMA MIROVINA



**PROSJEČAN BROJ KORISNIKA MIROVINA I PROSJEČNE MIROVINE
PREMA VRSTAMA MIROVINA za razdoblje I.-III. 2010.**

I. KORISNICI MIROVINA PREMA ZAKONU O MIROVINSKOM OSIGURANJU

Tablica 11.

Vrste mirovina	Prosječan broj korisnika	Prosječna mirovina umanjena za porez, priraz i poseban porez
0	1	2
Starosna	600955	2.384,04
Invalidska	252816	1.936,22
Obiteljska	238124	1.863,30
UKUPNO	1091895	2.166,79

II. HRVATSKA VOJSKA - prema Zakonu o pravima iz mirovinskog osiguranja djelatnih vojnih osoba, policijskih službenika i ovlaštenih službenih osoba (DVO, PS i OSO)

Tablica 11a.

Vrste mirovina	Prosječan broj korisnika	Prosječna mirovina umanjena za porez, priraz i poseban porez
0	1	2
Starosna	2114	4.879,40
Invalidska	8916	3.169,78
Obiteljska	443	3.791,03
UKUPNO	11473	3.508,83

**III. HRVATSKI BRANITELJI IZ DOMOVINSKOG RATA I ČLANOVI NJIHOVIH OBITELJI
(prema ZOPHBDR)**

Tablica 11b.

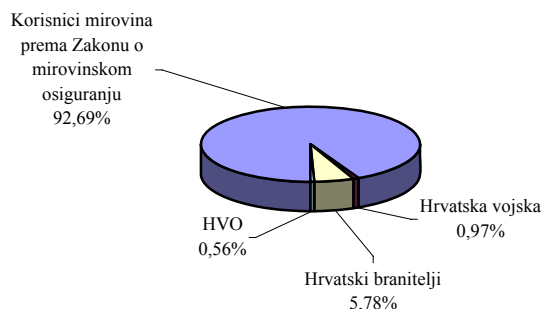
Vrste mirovina	Prosječan broj korisnika	Prosječna mirovina umanjena za porez, priraz i poseban porez
0	1	2
Najniža mirovina (čl.31. st.3. ZOPHBDR/2005.)	292	2.306,08
Invalidska	55519	5.198,00
Obiteljska	12258	7.652,41
UKUPNO	68069	5.627,57

IV. Korisnici mirovina ostvarenih prema Ugovoru između Republike Hrvatske i Bosne i Hercegovine o suradnji na području prava stradalnika rata u Bosni i Hercegovini koji su bili pripadnici HVO-a i članova njihovih obitelji

Tablica 11c.

Vrsta mirovine	Broj korisnika mirovina	Prosječna mirovina umanjena za porez, priraz i poseban porez
0	1	2
Invalidska	6192	2.787,98
Obiteljska	437	3.585,97
UKUPNO	6629	2.840,59
SVEUKUPNO (11+11a+11b+11c)	1178066	2.383,62

Struktura ukupnog prosječnog broja korisnika mirovina



**KORISNICI MIROVINA PREMA GODINAMA, VRSTAMA MIROVINA I PROSJEČNIM MIROVINAMA
KOJIMA JE MIROVINA ODREĐENA PREMA ZAKONU O MIROVINSKOM OSIGURANJU
PROSJEK ZA RAZDOBLJE I.-XII.**

Tablica 12.

Prosječne mirovine umanjene za porez, pririz i poseban porez

GODINE	UKUPNO		STAROSNA		INVALIDSKA		OBITELJSKA	
	Broj korisnika	Prosječna mirovina	Broj korisnika	Prosječna mirovina	Broj korisnika	Prosječna mirovina	Broj korisnika	Prosječna mirovina
0	1	2	3	4	5	6	7	8
2005.	1023509	1.829,27	559563	2.022,92	234989	1.618,76	228957	1.572,03
2006.	1035071	1.875,68	567744	2.067,89	235278	1.662,60	232049	1.621,46
2007.	1048278	1.933,83	575453	2.128,33	238122	1.716,40	234703	1.677,55
2008.	1063710	2.059,52	584738	2.275,75	242762	1.824,64	236210	1.765,64
2009.*	1078592	2.156,83	592014	2.381,00	249058	1.918,59	237520	1.847,92

**KORISNICI MIROVINA PREMA GODINAMA, VRSTAMA MIROVINA I PROSJEČNIM MIROVINAMA
KOJIMA JE MIROVINA ODREĐENA PREMA ZAKONU O PRAVIMA IZ MIROVINSKOG OSIGURANJA
DJELATNIH VOJNIH OSOBA, POLICIJSKIH SLUŽBENIKA I OVLAŠTENIH
SLUŽBENIH OSOBA (DVO, PS i OSO) PROSJEK ZA RAZDOBLJE I.-XII.**

Tablica 12a.

Prosječne mirovine umanjene za porez, pririz i poseban porez

GODINE	UKUPNO		STAROSNA		INVALIDSKA		OBITELJSKA	
	Broj korisnika	Prosječna mirovina	Broj korisnika	Prosječna mirovina	Broj korisnika	Prosječna mirovina	Broj korisnika	Prosječna mirovina
0	1	2	3	4	5	6	7	8
2005.	10462	2.867,10	1679	4.283,84	8432	2.532,54	351	4.125,91
2006.	11327	2.983,39	1780	4.398,15	9164	2.665,82	383	4.007,71
2007.	11380	3.103,57	1854	4.533,02	9107	2.772,67	419	3.970,65
2008.	11231	3.280,93	1932	4.761,18	8868	2.929,65	431	3.872,19
2009.*	11072	3.487,73	2044	4.923,87	8588	3.126,21	440	3.873,00

**KORISNICI MIROVINA PREMA GODINAMA, VRSTAMA MIROVINA I PROSJEČNIM MIROVINAMA
KOJIMA JE MIROVINA ODREĐENA PREMA ZAKONU O PRAVIMA HRVATSKIH BRANITELJA
IZ DOMOVINSKOG RATA I ČLANOVA NJIHOVIH OBITELJI (ZOPHBDR) PROSJEK ZA RAZDOBLJE I.-XII.**

Tablica 12b.

Prosječne mirovine umanjene za porez, pririz i poseban porez

GODINE	UKUPNO		STAROSNA		INVALIDSKA		OBITELJSKA	
	Broj korisnika	Prosječna mirovina	Broj korisnika	Prosječna mirovina	Broj korisnika	Prosječna mirovina	Broj korisnika	Prosječna mirovina
0	1	2	3	4	5	6	7	8
2005.	37898	5.522,05	9	1.877,85	25766	5.008,70	12123	6.615,82
2006.	42465	5.476,96	56	1.937,80	30320	4.935,17	12089	6.852,16
2007.	50561	5.565,82	119	2.031,34	38344	5.068,31	12098	7.172,51
2008.	58828	5.732,33	185	2.148,44	46515	5.275,01	12128	7.540,80
2009.*	64217	5.783,70	249	2.270,58	51752	5.336,72	12216	7.748,87

**KORISNICI MIROVINA PREMA GODINAMA, VRSTAMA MIROVINA I
PROSJEČNIM MIROVINAMA OSTVARENIM PREMA UGOVORU IZMEĐU IZMEĐU REPUBLIKE HRVATSKE I
BOSNE I HERCEGOVINE O SURADNJI NA PODRUČJU PRAVA STRADALNIKA RATA U BOSNI I HERCEGOVINI
KOJI SU BILI PRIPADNICI HRVATSKOG VIJEĆA OBRANE I ČLANOVA NJIHOVIH OBITELJI (HVO)
PROSJEK ZA RAZDOBLJE I.-XII.**

Tablica 12c.

Prosječne mirovine umanjene za porez, pririz i poseban porez

GODINE	UKUPNO		STAROSNA		INVALIDSKA		OBITELJSKA	
	Broj korisnika	Prosječna mirovina	Broj korisnika	Prosječna mirovina	Broj korisnika	Prosječna mirovina	Broj korisnika	Prosječna mirovina
0	1	2	3	4	5	6	7	8
2005.	-	-	-	-	-	-	-	-
2006.	-	-	-	-	-	-	-	-
2007.	-	-	-	-	-	-	-	-
2008.	2874	3.082,08	-	-	2489	3.024,11	385	3.416,87
2009.*	5963	2.863,88	-	-	5537	2.808,95	426	3.578,33

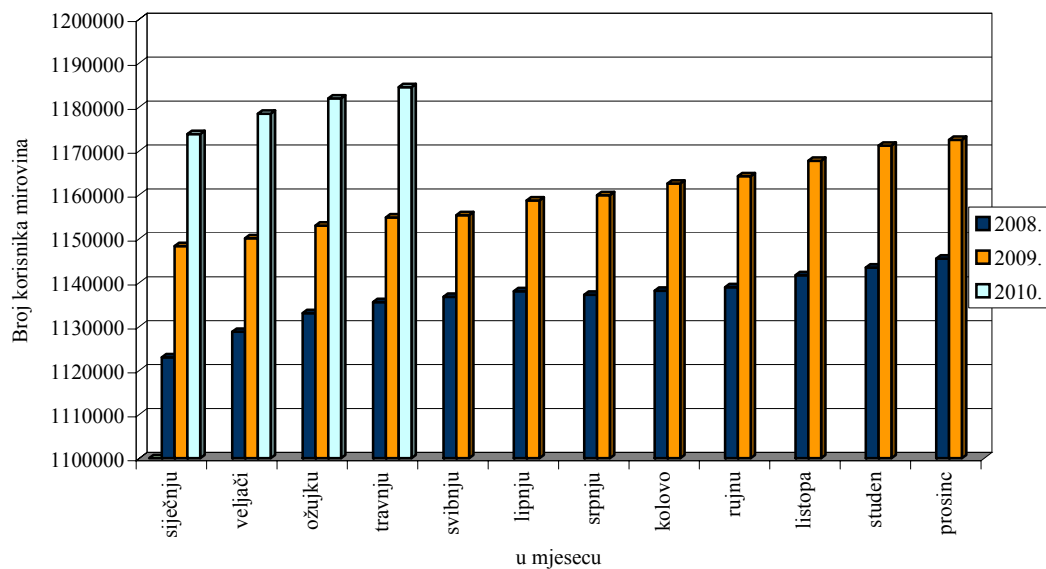
*Od mirovine za srpanj 2009. (isplata u kolovozu 2009.) mirovine su umanjene za poseban porez prema Zakonu o posebnom porezu na plaće, mirovine i druge primitke (NN, br. 94/09.).

KRETANJE UKUPNOG BROJA KORISNIKA MIROVINA PREMA MJESECIMA

Tablica 13.

Red. broj	U mjesecu	Ukupan broj korisnika mirovina			Indeks 2009. 2008.	Indeks 2010. 2009.
		Godine				
		2008.*	2009.	2010.		
0	1	2	3	4	5	6
1.	siječnju	1122970	1148290	1173814	102,3	102,2
2.	veljači	1128777	1150093	1178449	101,9	102,5
3.	ožujku	1132996	1152947	1181932	101,8	102,5
4.	travnju	1135526	1154798	1184481	101,7	102,6
5.	svibnju	1136713	1155307		101,6	0,0
6.	lipnju	1137991	1158665		101,8	0,0
7.	srpnju	1137207	1159881		102,0	0,0
8.	kolovožu	1138137	1162531		102,1	0,0
9.	rujnu	1138907	1164216		102,2	0,0
10.	listopadu	1141656	1167717		102,3	0,0
11.	studenome	1143396	1171173		102,4	0,0
12.	prosincu	1145438	1172500		102,4	0,0

* Od mjeseca siječnja 2008. u ukupan broj korisnika mirovina uključeni i korisnici mirovina ostvarenih prema Ugovoru između Republike Hrvatske i Bosne i Hercegovine o suradnji na području prava stradalnika rata u Bosni i Hercegovini koji su bili pripadnici Hrvatskog vijeća obrane i članova njihovih obitelji - HVO

Kretanje ukupnog broja korisnika mirovina

KORISNICI MIROVINA PREMA DOBNIM SKUPINAMA I SPOLU

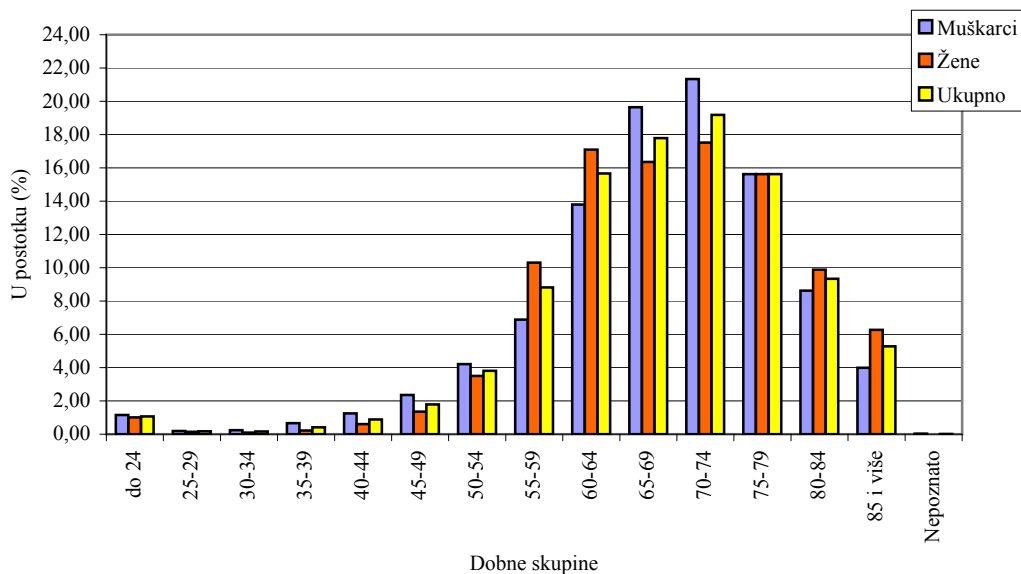
Tablica 13a.

Stanje: 31. ožujka 2010.

Redni broj	DOBNE SKUPINE	MUŠKARCI		ŽENE		UKUPNO	
		Broj korisnika	%	Broj korisnika	%	Broj korisnika	%
0	1	2	3	4	5	6	7
1.	do 24	5514	1,15	6242	1,01	11756	1,07
2.	25-29	932	0,19	920	0,15	1852	0,17
3.	30-34	1156	0,24	606	0,10	1762	0,16
4.	35-39	3184	0,67	1398	0,23	4582	0,42
5.	40-44	5959	1,25	3757	0,61	9716	0,89
6.	45-49	11284	2,36	8388	1,35	19672	1,79
7.	50-54	20152	4,21	21664	3,50	41816	3,81
8.	55-59	32917	6,88	63857	10,31	96774	8,82
9.	60-64	65994	13,80	105897	17,09	171891	15,66
10.	65-69	93953	19,65	101293	16,35	195246	17,79
11.	70-74	102045	21,34	108530	17,52	210575	19,18
12.	75-79	74724	15,62	96820	15,63	171544	15,63
13.	80-84	41235	8,62	61259	9,89	102494	9,34
14.	85 i više	19074	3,99	38848	6,27	57922	5,28
15.	Nepoznato	127	0,03	5	0,00	132	0,01
UKUPNO		478250	100,00	619484	100,00	1097734	100,00

Napomena: U broj korisnika nisu uključeni korisnici mirovina Hrvatske vojske, hrvatskih branitelja i Hrvatskog vijeća obrane.

STRUKTURA KORISNIKA MIROVINA PREMA DOBNIM SKUPINAMA I SPOLU



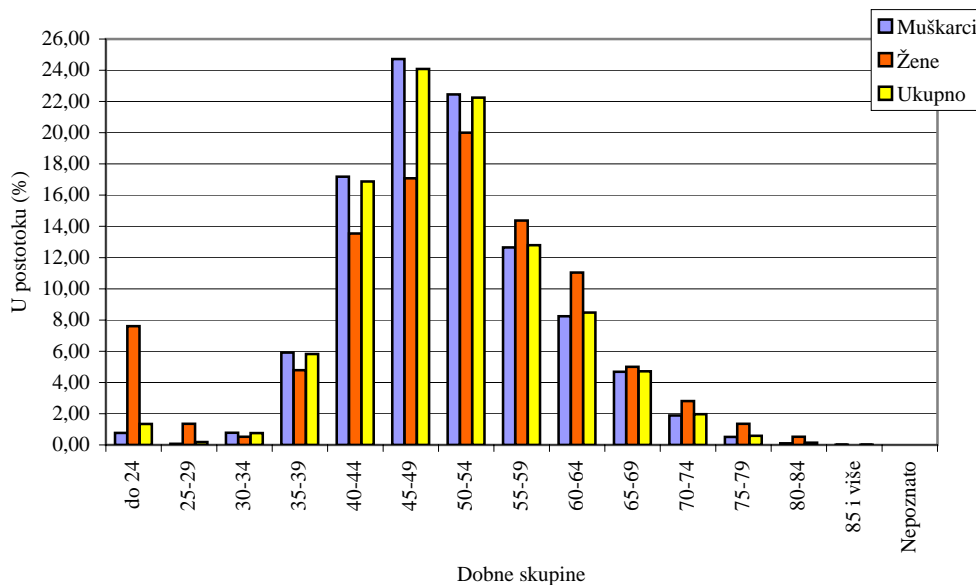
**KORISNICI MIROVINA PREMA DOBNIM SKUPINAMA I SPOLU,
KOJIMA JE MIROVINA ODREĐENA PREMA ZAKONU O PRAVIMA IZ MIROVINSKOG
OSIGURANJA DJELATNIH VOJNIH OSOBA, POLICIJSKIH SLUŽBENIKA I OVLAŠTENIH
SLUŽBENIH OSOBA (DVO, PS i OSO)**

Tablica 13b.

Stanje: 31. ožujka 2010.

Redni broj	DOBNE SKUPINE	MUŠKARCI		ŽENE		UKUPNO	
		Broj korisnika	%	Broj korisnika	%	Broj korisnika	%
0	1	2	3	4	5	6	7
1.	do 24	81	0,77	73	7,60	154	1,34
2.	25-29	8	0,08	13	1,35	21	0,18
3.	30-34	82	0,78	5	0,52	87	0,76
4.	35-39	621	5,92	46	4,79	667	5,82
5.	40-44	1803	17,18	130	13,54	1933	16,88
6.	45-49	2594	24,72	164	17,08	2758	24,08
7.	50-54	2356	22,45	192	20,00	2548	22,25
8.	55-59	1328	12,65	138	14,38	1466	12,80
9.	60-64	865	8,24	106	11,04	971	8,48
10.	65-69	492	4,69	48	5,00	540	4,71
11.	70-74	198	1,89	27	2,81	225	1,96
12.	75-79	54	0,51	13	1,35	67	0,58
13.	80-84	11	0,10	5	0,52	16	0,14
14.	85 i više	1	0,01			1	0,01
15.	Nepoznato						
UKUPNO		10494	100,00	960	100,00	11454	100,00

STRUKTURA KORISNIKA MIROVINA PREMA DOBNIM SKUPINAMA I SPOLU



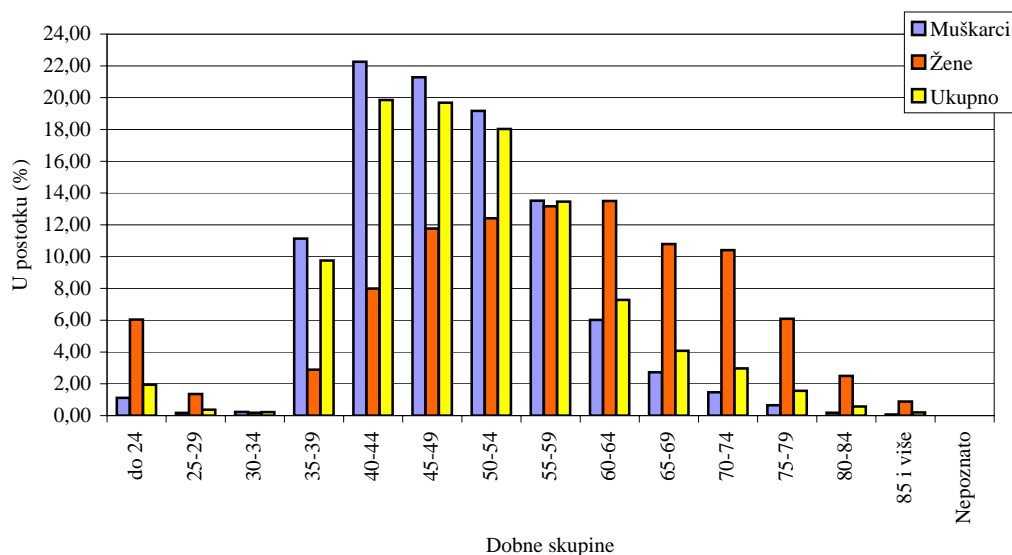
**KORISNICI MIROVINA PREMA DOBNIM SKUPINAMA I SPOLU,
KOJIMA JE MIROVINA ODREĐENA PREMA ZAKONU O PRAVIMA HRVATSKIH
BRANITELJA IZ DOMOVINSKOG RATA I ČLANOVA NJIHOVIH OBITELJI (ZOPHBDR)**

Tablica 13c.

Stanje: 31. ožujka 2010.

Redni broj	DOBNE SKUPINE	MUŠKARCI		ŽENE		UKUPNO	
		Broj korisnika	%	Broj korisnika	%	Broj korisnika	%
0	1	2	3	4	5	6	7
1.	do 24	637	1,12	697	6,04	1334	1,94
2.	25-29	100	0,18	157	1,36	257	0,37
3.	30-34	133	0,23	21	0,18	154	0,22
4.	35-39	6359	11,14	334	2,89	6693	9,75
5.	40-44	12705	22,25	923	8,00	13628	19,86
6.	45-49	12149	21,28	1358	11,77	13507	19,68
7.	50-54	10943	19,17	1433	12,42	12376	18,03
8.	55-59	7718	13,52	1520	13,17	9238	13,46
9.	60-64	3435	6,02	1558	13,50	4993	7,28
10.	65-69	1556	2,73	1245	10,79	2801	4,08
11.	70-74	839	1,47	1201	10,41	2040	2,97
12.	75-79	371	0,65	703	6,09	1074	1,56
13.	80-84	106	0,19	288	2,50	394	0,57
14.	85 i više	39	0,07	102	0,88	141	0,21
15.	Nepoznato						
UKUPNO		57090	100,00	11540	100,00	68630	100,00

STRUKTURA KORISNIKA MIROVINA PREMA DOBNIM SKUPINAMA I SPOLU



KORISNICI MIROVINA PREMA GODINAMA MIROVINSKOG STAŽA I SPOLU

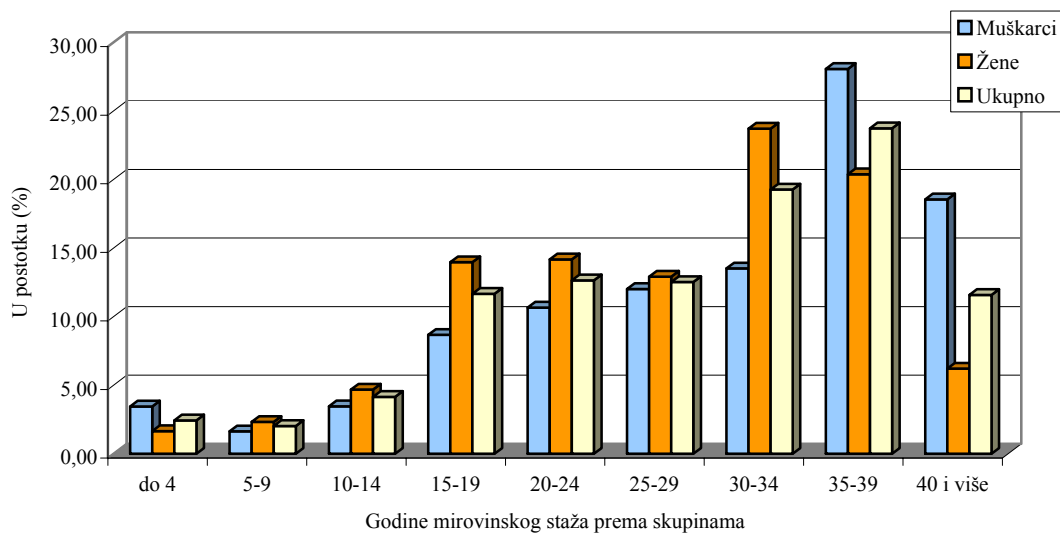
Tablica 13d.

Stanje: 31. ožujka 2010.

Redni broj	Godine mirovinskog staža prema skupinama	MUŠKARCI		ŽENE		UKUPNO	
		Broj korisnika	%	Broj korisnika	%	Broj korisnika	%
0	1	2	3	4	5	6	7
1.	do 4	16468	3,44	10216	1,65	26684	2,43
2.	5-9	7813	1,63	14371	2,32	22184	2,02
3.	10-14	16558	3,46	28983	4,68	45541	4,15
4.	15-19	41463	8,67	86531	13,97	127994	11,66
5.	20-24	50991	10,66	87792	14,17	138783	12,64
6.	25-29	57441	12,01	79993	12,91	137434	12,52
7.	30-34	64617	13,51	146869	23,71	211486	19,27
8.	35-39	134211	28,06	126274	20,38	260485	23,73
9.	40 i više	88688	18,54	38455	6,21	127143	11,58
UKUPNO		478250	100,00	619484	100,00	1097734	100,00

Napomena: U broj korisnika nisu uključeni korisnici mirovina Hrvatske vojske, hrvatskih branitelja i Hrvatskog vijeća obrane.

STRUKTURA KORISNIKA MIROVINA PREMA GODINAMA MIROVINSKOG STAŽA I SPOLU



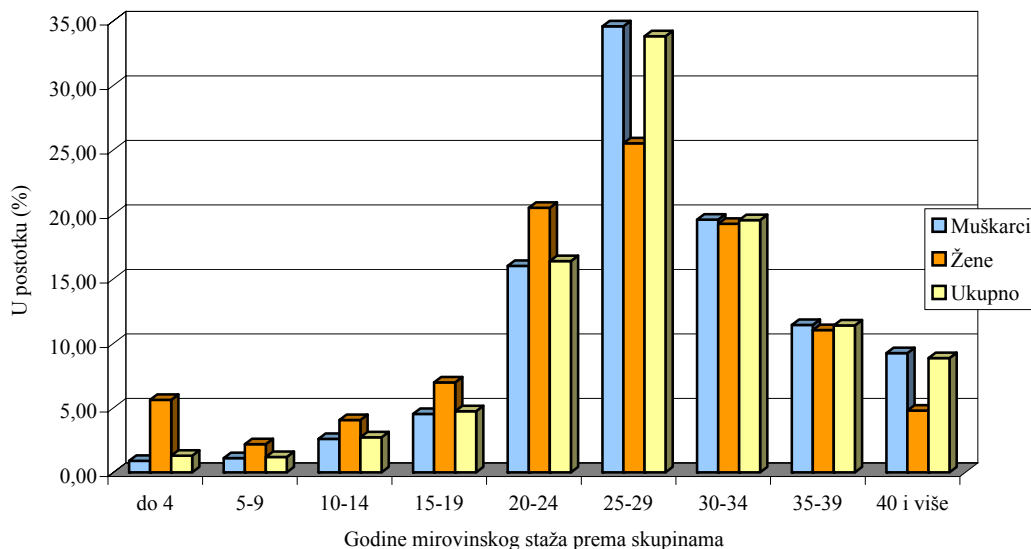
**KORISNICI MIROVINA PREMA GODINAMA MIROVINSKOG STAŽA I SPOLU,
KOJIMA JE MIROVINA ODREĐENA PREMA ZAKONU O PRAVIMA IZ MIROVINSKOG
OSIGURANJA DJELATNIH VOJNIH OSOBA, POLICIJSKIH SLUŽBENIKA I OVLAŠTENIH
SLUŽBENIH OSOBA (DVO, PS i OSO)**

Tablica 13e.

Stanje: 31. ožujka 2010.

Redni broj	Godine mirovinskog staža prema skupinama	MUŠKARCI		ŽENE		UKUPNO	
		Broj korisnika	%	Broj korisnika	%	Broj korisnika	%
0	1	2	3	4	5	6	7
1.	do 4	94	0,90	54	5,63	148	1,29
2.	5-9	116	1,11	21	2,19	137	1,20
3.	10-14	273	2,60	39	4,06	312	2,72
4.	15-19	476	4,54	67	6,98	543	4,74
5.	20-24	1680	16,01	197	20,52	1877	16,39
6.	25-29	3629	34,58	245	25,52	3874	33,82
7.	30-34	2056	19,59	185	19,27	2241	19,57
8.	35-39	1200	11,44	106	11,04	1306	11,40
9.	40 i više	970	9,24	46	4,79	1016	8,87
UKUPNO		10494	100,00	960	100,00	11454	100,00

STRUKTURA KORISNIKA MIROVINA PREMA GODINAMA MIROVINSKOG STAŽA I SPOLU



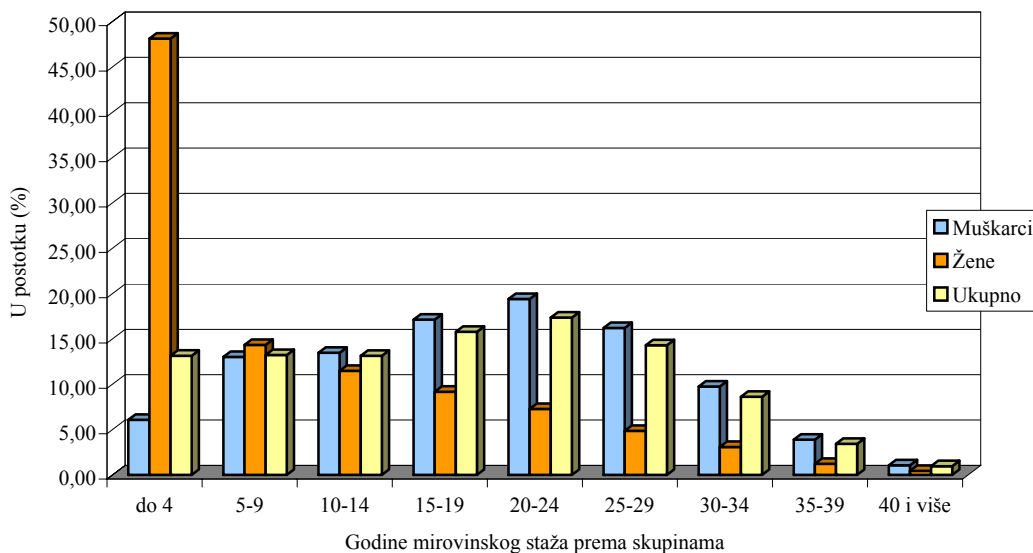
**KORISNICI MIROVINA PREMA GODINAMA MIROVINSKOG STAŽA I SPOLU,
KOJIMA JE MIROVINA ODREĐENA PREMA ZAKONU O PRAVIMA HRVATSKIH BRANITELJA
IZ DOMOVINSKOG RATA I ČLANOVA NJIHOVIH OBITELJI (ZOPHBDR)**

Tablica 13f.

Stanje: 31. ožujka 2010.

Redni broj	Godine mirovinskog staža prema skupinama	MUŠKARCI		ŽENE		UKUPNO	
		Broj korisnika	%	Broj korisnika	%	Broj korisnika	%
0	1	2	3	4	5	6	7
1.	do 4	3469	6,08	5553	48,12	9022	13,15
2.	5-9	7426	13,01	1654	14,33	9080	13,23
3.	10-14	7690	13,47	1325	11,48	9015	13,14
4.	15-19	9779	17,13	1059	9,18	10838	15,79
5.	20-24	11077	19,40	840	7,28	11917	17,36
6.	25-29	9258	16,22	560	4,85	9818	14,31
7.	30-34	5562	9,74	356	3,08	5918	8,62
8.	35-39	2218	3,89	141	1,22	2359	3,44
9.	40 i više	611	1,07	52	0,45	663	0,97
UKUPNO		57090	100,00	11540	100,00	68630	100,00

STRUKTURA KORISNIKA MIROVINA PREMA GODINAMA MIROVINSKOG STAŽA I SPOLU

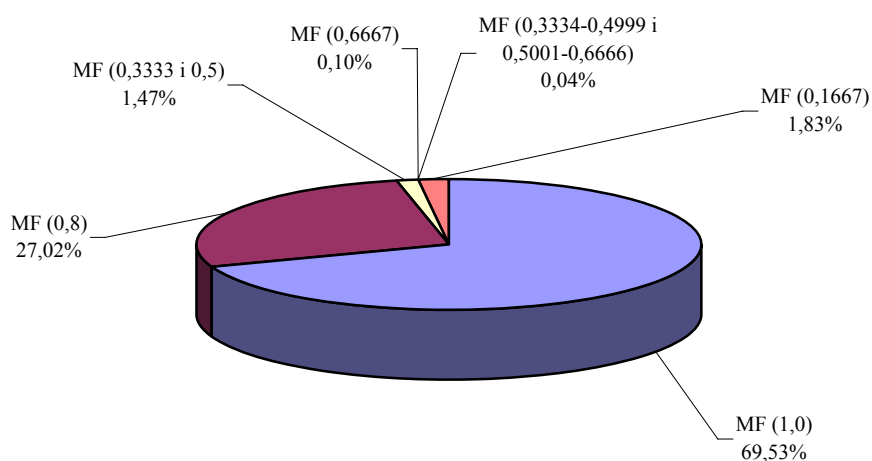


**BROJ KORISNIKA INVALIDSKIH MIROVINA I PROSJEČNE MJESEČNE MIROVINE
za ožujak 2010. (isplata u travnju 2010.)**

Tablica 14.

Red. broj	Vrsta invalidske mirovine - ZOMO	Broj korisnika	Prosječna mirovina umanjena za porez, prirez i poseban porez
0	1	2	3
1.	Invalidska mirovina zbog opće nesposobnosti za rad (mirovinski faktor 1,0)	176284	2.090,52
2.	Invalidska mirovina zbog profesionalne nesposobnosti za rad (mirovinski faktor 0,8)	68494	1.691,17
3.	Invalidska mirovina zbog profesionalne nesposobnosti za rad koja se isplaćuje osiguraniku za vrijeme zaposlenja, odnosno obavljanja samostalne djelatnosti (mirovinski faktor 0,3333 i 0,5)	3738	958,58
4.	Invalidska mirovina zbog profesionalne nesposobnosti za rad koja se isplaćuje osiguraniku za vrijeme zaposlenja, odnosno obavljanja samostalne djelatnosti – kumulirani uzrok invalidnosti nastao poslije 18. prosinca 2002. (mirovinski faktor 0,3334-0,4999 i 0,5001-0,6666)	108	1.362,09
5.	Invalidska mirovina zbog profesionalne nesposobnosti za rad uzrokovane ozljedom na radu ili profesionalnom bolešću, koja se isplaćuje osiguraniku za vrijeme zaposlenja ili obavljanja samostalne djelatnosti (mirovinski faktor 0,6667)	262	1.591,54
6.	Invalidska mirovina prijašnjem korisniku prava na raspoređivanje, odnosno zaposlenje na drugom poslu za vrijeme zaposlenja (mirovinski faktor 0,1667)	4652	324,42
UKUPNO		253538	1.932,71

Struktura korisnika invalidskih mirovina prema mirovinskom faktoru



**BROJ KORISNIKA INVALIDSKIH MIROVINA I PROSJEČNE MJESEČNE MIROVINE
za ožujak 2010. (isplata u travnju 2010.)**

Tablica 14a.

Red. broj	Vrsta invalidske mirovine - DVO, PS i OSO	Broj korisnika	Prosječna mirovina umanjena za porez, prirez i poseban porez
0	1	2	3
1.	Invalidska mirovina zbog opće nesposobnosti za rad (mirovinski faktor 1,0)	510	4.293,54
2.	Invalidska mirovina zbog profesionalne nesposobnosti za rad (mirovinski faktor 0,8)	7963	3.132,21
3.	Invalidska mirovina zbog profesionalne nesposobnosti za rad koja se isplaćuje osiguraniku za vrijeme zaposlenja, odnosno obavljanja samostalne djelatnosti (mirovinski faktor 0,3333 i 0,5)	28	1.270,66
4.	Invalidska mirovina zbog profesionalne nesposobnosti za rad koja se isplaćuje osiguraniku za vrijeme zaposlenja, odnosno obavljanja samostalne djelatnosti – kumulirani uzrok invalidnosti nastao poslije 18. prosinca 2002. (mirovinski faktor 0,3334-0,4999 i 0,5001-0,6666)	2	1.978,24
5.	Invalidska mirovina zbog profesionalne nesposobnosti za rad uzrokovane ozljedom na radu ili profesionalnom bolešću, koja se isplaćuje osiguraniku za vrijeme zaposlenja ili obavljanja samostalne djelatnosti (mirovinski faktor 0,6667)	394	2.617,83
UKUPNO		8897	3.169,31

**BROJ KORISNIKA INVALIDSKIH MIROVINA I PROSJEČNE MJESEČNE MIROVINE
za ožujak 2010. (isplata u travnju 2010.)**

Tablica 14b.

Red. broj	Vrsta invalidske mirovine - ZOPHBDR	Broj korisnika	Prosječna mirovina umanjena za porez, prirez i poseban porez
0	1	2	3
1.	Invalidska mirovina zbog opće nesposobnosti za rad (mirovinski faktor 1,0)	48500	5.510,51
2.	Invalidska mirovina zbog profesionalne nesposobnosti za rad (mirovinski faktor 0,8)	6866	3.179,51
3.	Invalidska mirovina zbog profesionalne nesposobnosti za rad koja se isplaćuje osiguraniku za vrijeme zaposlenja, odnosno obavljanja samostalne djelatnosti-kumulirani uzrok invalidnosti nastao dijelom kao posljedica u Domovinskom radu (mirovinski faktor 0,3334-0,4999 i 0,5001-0,6666)	19	1.975,64
4.	Invalidska mirovina zbog profesionalne nesposobnosti za rad koja je u cijelosti ili u dijelu nastala kao posljedica ranjavanja, ozljeda, zatočeništva u logoru, bolesti, odnosno pojava bolesti zadobivene u obrani suvereniteta Republike Hrvatske koja se isplaćuje hrvatskom branitelju za vrijeme zaposlenja ili obavljanja samostalne djelatnosti (mirovinski faktor 0,5)	673	2.227,62
UKUPNO		56058	5.184,40

**KORISNICI NAJVIŠE MIROVINE OSTVARENE PREMA ZOMIO
KOJI SE PRIMJENJIVAO DO 31.12.1998.
za ožujak 2010. (isplata u travnju 2010.)**

Tablica 15.

Red. broj	Vrste mirovina	Broj korisnika	Prosječna mirovina umanjena za porez, prizrez i poseban porez
0	1	2	3
1.	Starosna	2071	6.657,38
2.	Invalidska	262	6.680,99
3.	Obiteljska	704	5.009,32
UKUPNO		3037	6.277,38

**KORISNICI MINIMALNE MIROVINE OSTVARENE PREMA ZOMIO KOJI SE
PRIMJENJIVAO DO 31.12.1998.
za ožujak 2010. (isplata u travnju 2010.)**

Tablica 15a.

Red. broj	Vrste mirovina	Broj korisnika	Prosječna mirovina umanjena za porez, prizrez i poseban porez
0	1	2	3
1.	Starosna	18217	2.464,09
2.	Invalidska	857	2.415,27
3.	Obiteljska	1706	1.777,23
UKUPNO		20780	2.405,69

**KORISNICI NAJVIŠE MIROVINE OSTVARENE PREMA
ZAKONU O NAJVIŠOJ MIROVINI
za ožujak 2010. (isplata u travnju 2010.)**

Tablica 15b.

Red. broj	Vrste mirovina	Broj korisnika	Prosječna mirovina umanjena za porez, prizrez i poseban porez
0	1	2	3
1.	Starosna	936	5.200,87
2.	Invalidska	267	2.359,39
3.	Obiteljska	564	4.683,56
UKUPNO		1767	4.606,39

**KORISNICI NAJNIŽE MIROVINE PREMA ZOMO
za ožujak 2010. (isplata u travnju 2010.)**

Tablica 15c.

Red. broj	Vrste mirovina	Broj korisnika	Prosječna mirovina
0	1	2	3
1.	Starosna	87187	1.375,07
2.	Invalidska	48613	1.358,43
3.	Obiteljska	16297	1.048,77
UKUPNO		152097	1.334,79

**KORISNICI MIROVINA KOJI SU PRAVO NA MIROVINU
OSTVARILI PREMA POVOLJNIJIM UVJETIMA, ODNOSNO POSEBNIM PROPISIMA
za ožujak 2010. (isplata u travnju 2010.)**

Tablica 16.

Red. broj	Korisnici mirovina	Broj korisnika	Prosječna mirovina umanjena za porez, prizrez i poseban porez
0	1	2	3
1.	Sudionici NOR-a	40633	2.688,22
2.	Radnici na određenim poslovima u unutarnjim poslovima i pravosuđu	16117	3.890,45
3.	Pripadnici Hrvatske domovinske vojske od 1941. do 1945.	19195	2.210,87
4.	Bivši politički zatvorenici	5297	3.766,70
5.	Pripadnici bivše JNA	11102	3.021,19
6.	Redoviti članovi HAZU-a	165	8.280,01
7.	Izvršno vijeće Sabora, Savezno izvršno vijeće i administrativno umirovljeni javni službenici	293	2.735,90
8.	Zastupnici u Hrvatskom saboru i članovi Vlade*	510	9.341,17
9.	Članak 38. ZOMO (savezni kadar)	77	3.681,57
10.	Rudari istarskih ugljenokopa "Tupljak" d.d. Labin i radnici profesionalno izloženi azbestu	481	3.070,21
11.	Hrvatska vojska (DVO, PS i OSO)	11454	3.505,94
12.	Hrvatski branitelji (ZOPHBDR)	68630	5.611,33
13.	Hrvatsko vijeće obrane (HVO)	6663	2.841,29
UKUPNO		180617	-

* Primjena Zakona o smanjenju mirovina određenih prema Zakonu o pravima i dužnostima zastupnika u Hrvatskom saboru, od mirovine koja pripada za srpanj 2009. (isplata u kolovozu 2009.) (Narodne novine, broj 86/2009.)

**KORISNICI MIROVINA KOJI SU PRAVO NA MIROVINU
OSTVARILI PREMA OPĆIM PROPISIMA
za ožujak 2010. (isplata u travnju 2010.)**

Tablica 16a.

Red. broj	Korisnici mirovina	Broj korisnika	Prosječna mirovina umanjena za porez, prizrez i poseban porez
0	1	2	3
1.	Mirovine određene prema općim propisima	861259	2.288,00
2.	Mirovine određene prema općim propisima primjenom međunarodnih ugovora (razmjerni dio)	125521	720,43
3.	Ostali - mirovine ostvarene prema općim propisima uz primjenu ZOPHBDR iz 2005. godine	17084	2.103,68
UKUPNO		1003864	-

KORISNICI OSTALIH PRAVA IZ MIROVINSKOG OSIGURANJA
za ožujak 2010. (isplata u travnju 2010.)

Tablica 17.

Redni broj	Vrsta prava	Broj korisnika	Prosječan zaštitni dodatak
0	1	2	3
1.	<i>Korisnici mirovina kojima se uz mirovinu isplaćuje zaštitni dodatak ostvaren prema ZOMIO koji se primjenjivao do 31.12.1998.</i>		
	Uz starosnu mirovinu	31938	469,23
	Uz invalidsku mirovinu	19622	439,70
	Uz obiteljsku mirovinu	28846	438,47
	UKUPNO	80406	453,43

Tablica 17a.

Redni broj	Vrsta prava	Broj korisnika	Prosječna naknada
0	1	2	3
1.	<i>Naknada za tjelesno oštećenje ostvarena prema ZOMIO koji se primjenjivao do 31.12.1998.</i>		
	Pravo uz mirovinu	69959	119,84
	Samostalno pravo	13019	113,16
	UKUPNO	82978	118,80

Tablica 17b.

Redni broj	Vrsta prava	Broj korisnika	Prosječna naknada
0	1	2	3
1.	<i>Naknada za tjelesno oštećenje prema ZOMO</i>		
	Pravo uz mirovinu	1667	231,16
	Samostalno pravo	1465	178,74
	UKUPNO	3132	206,64

Tablica 17c.

Redni broj	Vrsta prava	Broj korisnika	Prosječna naknada
0	1	2	3
1.	<i>Naknada za tjelesno oštećenje ostvarena prema ZOMIO i ZOMO</i>	121	348,89

Tablica 17d.

Redni broj	Vrsta prava	Broj korisnika	Prosječni doplati
0	1	2	3
1.	<i>Doplatak za pomoć i njegu ostvaren prema ZOMIO koji se primjenjivao do 31.12.1998.</i>		
	a) Pravo uz mirovinu	12287	737,45
	b) Samostalno pravo - slijepi	312	1.006,45
	c) Samostalno pravo - ostali	571	696,87
	UKUPNO (b + c)	883	806,26
	UKUPNO (a + b + c)	13170	742,06

PROSJEČNI MIROVINSKI STAŽ KORISNIKA MIROVINA

Tablica 18. Stanje: 31. ožujka 2010.

Vrsta mirovine	Ukupno (GGMMDD)	Muškarci (GGMMDD)	Žene (GGMMDD)
0	1	2	3
Starosna	32 02 01	34 10 19	29 07 02
Invalidska	23 06 02	24 07 27	21 08 09
Obiteljska	27 03 10	22 08 08	27 09 05
UKUPNO	29 01 18	31 00 01	27 08 23

**PROSJEČNI MIROVINSKI STAŽ KORISNIKA MIROVINA
KOJI SU MIROVINU OSTVARILI U 2010. GODINI - NOVI KORISNICI**

Tablica 18a. Stanje: 31. ožujka 2010.

Vrsta mirovine	Ukupno (GGMMDD)	Muškarci (GGMMDD)	Žene (GGMMDD)
0	1	2	3
Starosna	32 03 27	34 11 25	30 03 24
Invalidska	23 07 09	24 05 05	21 09 21
Obiteljska	27 06 14	21 11 28	28 02 09
UKUPNO	29 05 08	30 08 20	28 07 00

**NAVRŠENE GODINE ŽIVOTA KORISNIKA MIROVINA
KOJI SU MIROVINU OSTVARILI U 2010. GODINI - NOVI KORISNICI**

Tablica 18b. Stanje: 31. ožujka 2010.

Vrsta mirovine	Ukupno (GGMM)	Muškarci (GGMM)	Žene (GGMM)
0	1	2	3
Starosna	61 10	64 00	60 01
Invalidska	52 11	50 06	52 02

BROJ GODINA KORIŠTENJA PRAVA NA MIROVINU

Tablica 18c. Stanje: 31. ožujka 2010.

Vrsta mirovine	Ukupno (GGMM)	Muškarci (GGMM)	Žene (GGMM)
0	1	2	3
Starosna	18 01	17 00	20 06
Invalidska	19 05	17 11	23 05
Obiteljska	16 08	-	-

PROSJEČNA DOB KORISNIKA MIROVINA PREMA VRSTAMA MIROVINA

Tablica 18d. Stanje: 31. ožujka 2010.

Vrsta mirovine	Ukupno (GGMM)	Muškarci (GGMM)	Žene (GGMM)
0	1	2	3
Starosna	71 04	72 10	69 11
Invalidska	62 08	62 10	62 05
Obiteljska	70 08	56 04	72 01
UKUPNO	69 02	68 09	69 06

U podatke u tablicama 18. - 18d. nisu uključeni korisnici Hrvatske vojske, hrvatskih branitelja i Hrvatskog vijeća obrane

Napomena: Kod obiteljskih mirovina spol se odnosi na naslovnika, a staž na korisnika od kojeg je određeno pravo na mirovinu.

GGMMDD = godine, mjeseci, dani

**KORISNICI MIROVINA PREMA ZAKONU O MIROVINSKOM OSIGURANJU KOJI SU PRVI
PUT OSTVARILI PRAVO NA MIROVINU U 2010. GODINI (1.1.-31.3.2010.) - NOVI KORISNICI**

Tablica 18e.

Stanje: 31. ožujka 2010.

Starosna	Muškarci	Žene	Ukupno
0	1	2	3
Broj korisnika	2134	2888	5022
Prosječan staž-godine i mjeseci	31 01	27 07	29 01
Prosječna dob-godine i mjeseci	66 05	63 03	64 07
Prosječna mirovina umanjena za porez,prirez i poseban porez	1.768,02	1.668,26	1.710,65
Prijevremena starosna	Muškarci	Žene	Ukupno
Broj korisnika	2662	3214	5876
Prosječan staž-godine i mjeseci	38 09	33 01	35 07
Prosječna dob-godine i mjeseci	62 00	57 04	59 05
Prosječna mirovina umanjena za porez,prirez i poseban porez	2.416,74	1.975,78	2.175,55
Invalidska	Muškarci	Žene	Ukupno
Broj korisnika	1993	882	2875
Prosječan staž-godine i mjeseci	24 05	21 09	23 07
Prosječna dob-godine i mjeseci	52 11	50 06	52 02
Prosječna mirovina umanjena za porez,prirez i poseban porez	1.621,81	1.366,82	1.543,58
Obiteljska	Muškarci	Žene	Ukupno
Broj korisnika	389	3284	3673
Prosječna mirovina umanjena za porez,prirez i poseban porez	1.414,27	1.683,88	1.655,32
Ukupno	Muškarci	Žene	Ukupno
Broj korisnika	7178	10268	17446
Prosječna mirovina umanjena za porez,prirez i poseban porez	1.948,83	1.743,62	1.828,05

Napomena: U tablici nisu obuhvaćeni korisnici mirovina koji su prvi put ostvarili pravo na mirovinu, a određen im je predujam (akontacija).

**KORISNICI MIROVINA PREMA ZAKONU O MIROVINSKOM OSIGURANJU KOJI SU PRVI
PUT OSTVARILI PRAVO NA MIROVINU U 2010. GODINI (1.1.-31.3.2010.) - NOVI KORISNICI
bez korisnika mirovina koji su mirovinu ostvarili prema međunarodnim ugovorima**

Tablica 18f.

Stanje: 31. ožujka 2010.

Starosna	Muškarci	Žene	Ukupno
0	1	2	3
Broj korisnika	1289	2292	3581
Prosječan staž-godine i mjeseci	30 02	26 11	28 01
Prosječna dob-godine i mjeseci	66 01	63 04	64 04
Prosječna mirovina umanjena za porez,prirez i poseban porez	2.689,37	2.004,22	2.250,84
Prijevremena starosna	Muškarci	Žene	Ukupno
Broj korisnika	2043	2940	4983
Prosječan staž-godine i mjeseci	38 08	33 01	35 02
Prosječna dob-godine i mjeseci	62 00	57 05	59 03
Prosječna mirovina umanjena za porez,prirez i poseban porez	2.859,43	2.075,95	2.397,17
Invalidska	Muškarci	Žene	Ukupno
Broj korisnika	1747	819	2566
Prosječan staž-godine i mjeseci	24 09	21 09	23 09
Prosječna dob-godine i mjeseci	52 06	50 02	51 09
Prosječna mirovina umanjena za porez,prirez i poseban porez	1.805,91	1.449,93	1.692,29
Obiteljska	Muškarci	Žene	Ukupno
Broj korisnika	333	2714	3047
Prosječna mirovina umanjena za porez,prirez i poseban porez	1.589,36	1.939,89	1.901,58
Ukupno	Muškarci	Žene	Ukupno
Broj korisnika	5412	8765	14177
Prosječna mirovina umanjena za porez,prirez i poseban porez	2.400,70	1.956,57	2.126,11

Napomena: U tablici nisu obuhvaćeni korisnici mirovina koji su prvi put ostvarili pravo na mirovinu, a određen im je predujam (akontacija).

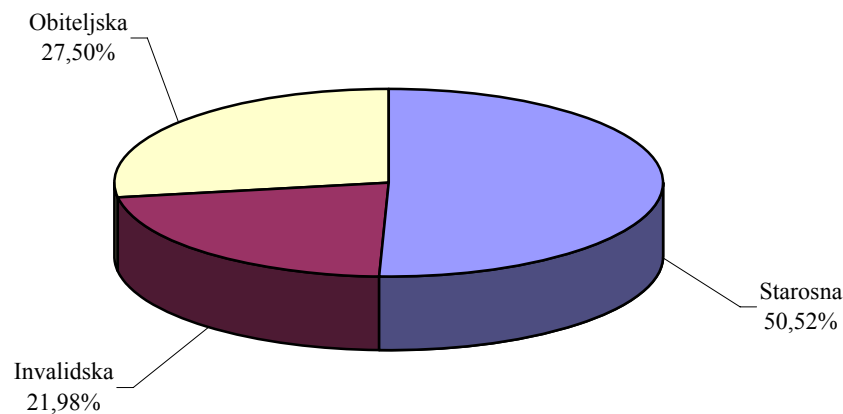
**KORISNICI MIROVINA PREMA ZAKONU O MIROVINSKOM OSIGURANJU
KOJIMA JE PRESTALO PRAVO NA MIROVINU (uzrok smrt)
U 2010. GODINI (1.1.-31.3.2010.)**

Tablica 18g.

Stanje: 31. ožujka 2010.

Starosna	Muškarci	Žene	Ukupno
0	1	2	3
Broj korisnika	2423	1131	3554
Prosječna mirovina umanjena za porez, prirez i poseban porez	2.364,56	2.042,26	2.261,99
Prosječan broj godina i mjeseci korištenja prava na mirovinu	17 00	20 06	18 01
Invalidska	Muškarci	Žene	Ukupno
Broj korisnika	1123	423	1546
Prosječna mirovina umanjena za porez, prirez i poseban porez	2.006,52	1.824,98	1.956,85
Prosječan broj godina i mjeseci korištenja prava na mirovinu	17 11	23 05	19 05
Obiteljska	Muškarci	Žene	Ukupno
Broj korisnika	-	-	1934
Prosječna mirovina umanjena za porez, prirez i poseban porez	-	-	1.858,25
Prosječan broj godina i mjeseci korištenja prava na mirovinu	-	-	16 08
Ukupno	Muškarci	Žene	Ukupno
Broj korisnika	-	-	7034
Prosječna mirovina umanjena za porez, prirez i poseban porez	-	-	2.083,91

Struktura umrlih prema vrsti mirovine u 2010. godini



**KORISNICI MIROVINA PREMA ZAKONU O MIROVINSKOM OSIGURANJU, VRSTAMA,
SPOLU, PROSJEČNOJ MIROVINI I PROSJEČNOM STAŽU**

Tablica 19.

Stanje: 31. ožujka 2010.

Vrsta mirovine	Ukupno			Muškarci			Žene		
	Broj korisnika	Prosječan staž	Prosječna mirovina umanjena za porez, prizrez i poseban porez	Broj korisnika	Prosječan staž	Prosječna mirovina umanjena za porez, prizrez i poseban porez	Broj korisnika	Prosječan staž	Prosječna mirovina umanjena za porez, prizrez i poseban porez
0	1	2	3	4	5	6	7	8	9
Starosna	516196	31 09 03	2.400,02	252146	34 05 19	2.664,46	264050	29 02 12	2.147,49
Prijevremena starosna	89398	34 07 06	2.245,03	45896	37 01 12	2.410,15	43502	31 11 10	2.070,81
Ukupno	605594	32 02 01	2.377,14	298042	34 10 19	2.625,30	307552	29 07 02	2.136,65
Invalidska	253538	23 06 02	1.932,71	157874	24 07 27	2.014,87	95664	21 08 09	1.797,13
Obiteljska	238602	27 03 10	1.860,38	22334	22 08 08	1.715,91	216268	27 09 05	1.875,30
SVEUKUPNO	1097734	29 01 18	2.162,17	478250	31 00 01	2.381,33	619484	27 08 23	1.992,98

**KORISNICI MIROVINA PREMA VRSTAMA, SPOLU, PROSJEČNOJ MIROVINI
I PROSJEČNOM STAŽU PREMA ZAKONU O PRAVIMA DVO, PS i OSO**

Tablica 19a.

Stanje: 31. ožujka 2010.

Vrsta mirovine	Ukupno			Muškarci			Žene		
	Broj korisnika	Prosječan staž	Prosječna mirovina umanjena za porez, prizrez i poseban porez	Broj korisnika	Prosječan staž	Prosječna mirovina umanjena za porez, prizrez i poseban porez	Broj korisnika	Prosječan staž	Prosječna mirovina umanjena za porez, prizrez i poseban porez
0	1	2	3	4	5	6	7	8	9
Starosna	2114	37 02 21	4.878,28	2016	37 04 25	4.922,18	98	33 07 23	3.975,33
Invalidska	8897	27 03 27	3.169,31	8374	27 04 02	3.192,30	523	27 01 11	2.801,30
Obiteljska	443	22 02 11	3.717,83	104	18 10 24	3.509,88	339	23 02 19	3.781,63
UKUPNO	11454	28 11 19	3.505,94	10494	29 02 08	3.527,77	960	26 04 27	3.267,33

**KORISNICI MIROVINA PREMA VRSTAMA, SPOLU, PROSJEČNOJ MIROVINI
I PROSJEČNOM STAŽU PREMA ZOPHBDR**

Tablica 19b.

Stanje: 31. ožujka 2010.

Vrsta mirovine	Ukupno			Muškarci			Žene		
	Broj korisnika	Prosječan staž	Prosječna mirovina umanjena za porez, prizrez i poseban porez	Broj korisnika	Prosječan staž	Prosječna mirovina umanjena za porez, prizrez i poseban porez	Broj korisnika	Prosječan staž	Prosječna mirovina umanjena za porez, prizrez i poseban porez
0	1	2	3	4	5	6	7	8	9
Najniža mirovina (čl.31. st.3. ZOPHBDR/2005.)	296	05 02 28	2.306,56	237	05 03 28	2.307,55	59	04 11 03	2.302,60
Invalidska	56058	20 04 13	5.184,40	55004	20 04 12	5.193,05	1054	20 07 01	4.732,56
Obiteljska	12276	07 11 29	7.640,62	1849	05 06 20	7.872,50	10427	08 05 02	7.599,50
UKUPNO	68630	18 00 27	5.611,33	57090	19 09 28	5.267,86	11540	09 06 05	7.310,57

**KORISNICI MIROVINA PREMA VRSTAMA, SPOLU, PROSJEČNOJ MIROVINI
I PROSJEČNOM STAŽU OSTVARENOM PREMA UGOVORU IZMEĐU REPUBLIKE HRVATSKE I
BOSNE I HERCEGOVINE O SURADNJI NA PODRUČJU PRAVA STRADALNIKA RATA U BOSNI I HERCEGOVINI
KOJI SU BILI PRIPADNICI HRVATSKOG VIJEĆA OBRANE I ČLANOVA NJIHOVIH OBITELJI (HVO)**

Tablica 19c.

Stanje: 31. ožujka 2010.

Vrsta mirovine	Ukupno			Muškarci			Žene		
	Broj korisnika	Prosječan staž	Prosječna mirovina umanjena za porez, prizrez i poseban porez	Broj korisnika	Prosječan staž	Prosječna mirovina umanjena za porez, prizrez i poseban porez	Broj korisnika	Prosječan staž	Prosječna mirovina umanjena za porez, prizrez i poseban porez
0	1	2	3	4	5	6	7	8	9
Invalidska	6223	08 04 09	2.788,68	6153	08 04 10	2.792,64	70	07 09 09	2.440,63
Obiteljska	440	13 01 27	3.585,43	83	04 04 12	3.953,68	357	14 05 00	3.499,82
UKUPNO	6663	08 05 22	2.841,29	6236	08 04 06	2.808,09	427	13 02 27	3.326,18

Napomena: Kod obiteljskih mirovina spol se odnosi na naslovnika, a staž na korisnika od kojeg je određeno pravo na mirovinu.

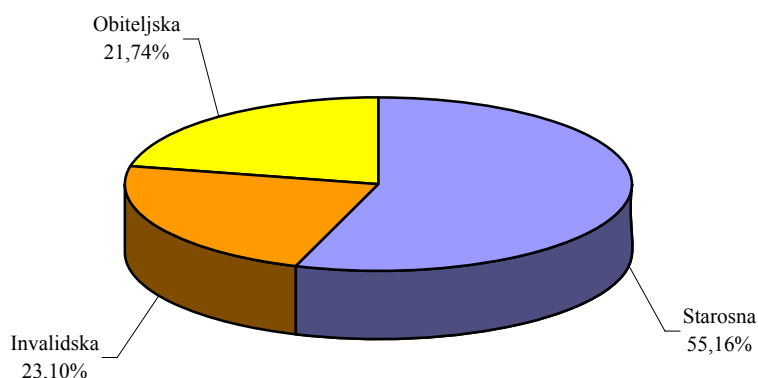
**UKUPAN BROJ KORISNIKA MIROVINA PREMA ZAKONU O MIROVINSKOM OSIGURANJU,
VRSTAMA MIROVINA I PODRUČNIM SLUŽBAMA**

Tablica 20.

Stanje: 31. ožujka 2010.

Red. broj	Područna služba u	Vrste mirovina							
		Starosna		Invalidska		Obiteljska		UKUPNO	
		Broj korisnika	Prosječna mirovina umanjena za porez, prizrez i poseban porez	Broj korisnika	Prosječna mirovina umanjena za porez, prizrez i poseban porez	Broj korisnika	Prosječna mirovina umanjena za porez, prizrez i poseban porez	Broj korisnika	Prosječna mirovina umanjena za porez, prizrez i poseban porez
0	1	2	3	4	5	6	7	8	9
1.	Bjelovaru	16198	1.815,22	7635	1.736,72	7671	1.572,13	31504	1.737,00
2.	Dubrovniku	17789	2.408,15	5191	1.886,98	6081	1.968,23	29061	2.223,00
3.	Gospiću	8235	2.031,97	3054	1.834,52	4100	1.685,02	15389	1.900,35
4.	Karlovcu	21698	2.183,34	5500	1.785,27	8429	1.741,47	35627	2.017,35
5.	Koprivnici	15279	1.852,25	6014	1.747,21	6040	1.575,18	27333	1.767,91
6.	Osijeku	42928	2.081,47	18763	1.762,16	19847	1.721,50	81538	1.920,37
7.	Požegi	9006	1.886,33	5352	1.676,79	4822	1.569,44	19180	1.748,19
8.	Puli	33056	2.668,22	8070	2.009,79	10654	2.061,67	51780	2.440,80
9.	Rijeci	50698	2.789,46	15740	2.116,86	16732	2.215,90	83170	2.546,78
10.	Sisku	23840	2.170,80	10660	1.873,30	13583	1.727,27	48083	1.979,55
11.	Sl.Brodu	16953	2.016,65	7866	1.751,30	9492	1.676,00	34311	1.861,58
12.	Splitu	51023	2.546,72	31365	1.957,34	21740	1.968,28	104128	2.248,42
13.	Šibeniku	15246	2.395,57	6742	1.960,39	8050	1.843,72	30038	2.150,00
14.	Varaždinu	31724	2.135,37	19241	1.791,88	13271	1.655,20	64236	1.933,28
15.	Virovitici	7998	2.016,06	3075	1.837,88	4473	1.685,23	15546	1.885,63
16.	Vukovaru	18287	2.141,80	6884	1.875,87	8755	1.823,30	33926	2.005,65
17.	Zadru	21806	2.366,18	7847	2.002,70	8185	1.918,59	37838	2.193,98
18.	Zagrebu	186510	2.676,82	81202	2.088,02	63582	2.002,45	331294	2.403,08
19.	Središnja služba	17320	732,03	3337	836,82	3095	805,17	23752	756,28
UKUPNO		605594	2.377,14	253538	1.932,71	238602	1.860,38	1097734	2.162,17

Napomena: Podaci za Područnu službu u Čakovcu, koja je djelomično u funkciji, uključeni su u podatke Područne službe u Varaždinu, a podaci za Područnu službu u Zaboku, koja još nije u funkciji, uključeni su u podatke Područne službe u Zagrebu.



**UKUPAN BROJ KORISNIKA MIROVINA PREMA ZAKONU O PRAVIMA DVO, PS I OSO,
VRSTAMA MIROVINA I PODRUČNIM SLUŽBAMA**

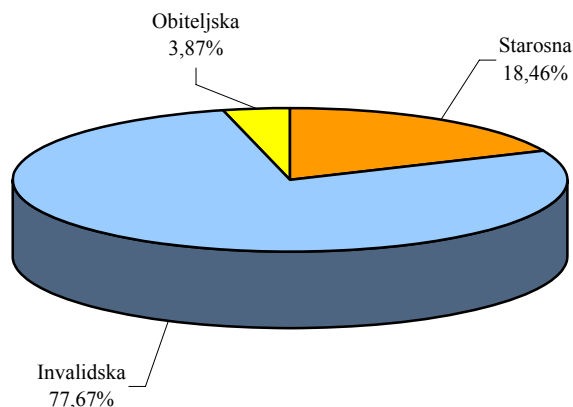
Tablica 20a.

Stanje: 31. ožujka 2010.

Red. broj	Područna služba u	Vrste mirovina							
		Starosna		Invalidska		Obiteljska		UKUPNO	
		Broj korisnika	Prosječna mirovina umanjena za porez, pririz i poseban porez	Broj korisnika	Prosječna mirovina umanjena za porez, pririz i poseban porez	Broj korisnika	Prosječna mirovina umanjena za porez, pririz i poseban porez	Broj korisnika	Prosječna mirovina umanjena za porez, pririz i poseban porez
0	1	2	3	4	5	6	7	8	9
1.	Bjelovaru	24	4.246,04	241	2.942,68	8	2.806,53	273	3.053,27
2.	Dubrovniku	23	4.148,01	121	2.866,52	5	2.599,09	149	3.055,36
3.	Gospiću	20	5.511,77	237	3.371,23	4	3.320,95	261	3.534,49
4.	Karlovcu	64	4.294,91	291	3.114,50	8	3.221,08	363	3.324,96
5.	Koprivnici	21	4.193,46	175	2.912,32	3	2.896,10	199	3.047,27
6.	Osijeku	129	4.593,89	1147	3.120,63	46	3.095,32	1322	3.263,51
7.	Požegi	15	3.829,92	245	2.990,59	7	4.122,09	267	3.067,41
8.	Puli	89	4.870,92	178	3.095,91	4	4.219,78	271	3.695,43
9.	Rijeci	59	4.388,38	302	3.043,93	14	3.519,29	375	3.273,20
10.	Sisku	41	4.128,80	362	2.967,08	17	2.649,48	420	3.067,63
11.	Sl.Brodu	23	4.124,09	445	3.001,33	25	3.387,91	493	3.073,32
12.	Splitu	222	5.104,35	525	3.232,14	40	3.689,45	787	3.783,50
13.	Šibeniku	41	4.461,92	140	3.330,53	7	2.881,92	188	3.560,56
14.	Varaždinu	46	5.010,91	421	3.221,78	11	4.045,55	478	3.412,92
15.	Virovitici	9	4.950,93	271	3.016,63	15	2.829,05	295	3.066,11
16.	Vukovaru	32	4.810,56	455	3.182,08	21	3.681,05	508	3.305,29
17.	Zadru	82	4.855,63	282	3.289,68	13	2.517,25	377	3.603,65
18.	Zagrebu	1172	5.021,08	3059	3.276,15	194	4.250,21	4425	3.781,02
19.	Središnja služba	2	3.808,18			1	7.428,07	3	5.014,80
UKUPNO		2114	4.878,28	8897	3.169,31	443	3.717,83	11454	3.505,94

Napomena: Podaci za Područnu službu u Čakovcu, koja je djelomično u funkciji, uključeni su u podatke Područne službe u Varaždinu, a podaci za Područnu službu u Zaboku, koja još nije u funkciji, uključeni su u podatke Područne službe u Zagrebu.

Struktura korisnika mirovina prema vrstama mirovina



**UKUPAN BROJ KORISNIKA MIROVINA PREMA ZOPHBDR,
VRSTAMA MIROVINA I PODRUČNIM SLUŽBAMA**

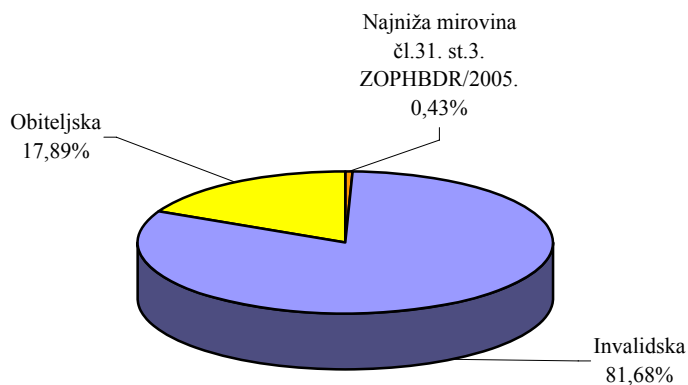
Tablica 20b.

Stanje: 31. ožujka 2010.

Red. broj	Područna služba u	Vrste mirovina							
		Najniža mirovina čl.31. st.3. ZOPHBDR/2005.		Invalidska		Obiteljska		UKUPNO	
		Broj korisnika	Prosječna mirovina umanjena za porez, prizrez i poseban porez	Broj korisnika	Prosječna mirovina umanjena za porez, prizrez i poseban porez	Broj korisnika	Prosječna mirovina umanjena za porez, prizrez i poseban porez	Broj korisnika	Prosječna mirovina umanjena za porez, prizrez i poseban porez
0	1	2	3	4	5	6	7	8	9
1.	Bjelovaru	7	2.289,27	1267	4.998,36	294	7.246,36	1568	5.407,76
2.	Dubrovniku	8	2.300,23	1708	4.844,08	276	7.880,88	1992	5.254,62
3.	Gospiću	18	2.296,15	991	4.952,67	240	7.130,18	1249	5.332,80
4.	Karlovcu	30	2.320,27	2036	5.020,49	500	7.321,35	2566	5.437,26
5.	Koprivnici	3	2.347,24	946	5.066,13	127	7.023,80	1076	5.289,61
6.	Osijeku	14	2.317,71	6293	4.890,74	1017	7.458,59	7324	5.242,39
7.	Požegi	2	2.334,11	1411	4.943,74	243	7.818,88	1656	5.362,49
8.	Puli			623	5.534,36	148	7.823,84	771	5.973,84
9.	Rijeci	6	2.318,58	1262	5.045,47	299	7.585,67	1567	5.519,72
10.	Sisku	67	2.298,88	3467	4.964,46	579	7.174,37	4113	5.232,13
11.	Sl.Brodu	34	2.306,79	3423	5.048,92	705	7.415,29	4162	5.247,36
12.	Splitu	4	2.322,83	8271	4.856,13	768	7.624,05	9043	5.090,08
13.	Šibeniku	15	2.300,10	2627	4.844,23	236	7.166,36	2878	5.021,39
14.	Varaždinu	4	2.295,70	1453	5.578,37	221	7.597,81	1678	5.836,52
15.	Virovitici	2	2.258,55	1409	4.749,65	204	7.398,72	1615	5.081,18
16.	Vukovaru	30	2.317,15	4263	5.502,84	968	7.484,11	5261	5.849,22
17.	Zadru	33	2.302,37	2651	4.995,93	374	7.659,81	3058	5.292,66
18.	Zagrebu	16	2.311,27	11948	5.823,40	5073	7.897,80	17037	6.439,18
19.	Središnja služba	3	2.294,87	9	4.698,09	4	5.915,49	16	4.551,84
UKUPNO		296	2.306,56	56058	5.184,40	12276	7.640,62	68630	5.611,33

Napomena: Podaci za Područnu službu u Čakovcu, koja je djelomično u funkciji, uključeni su u podatke Područne službe u Varaždinu, a podaci za Područnu službu u Zaboku, koja još nije u funkciji, uključeni su u podatke Područne službe u Zagrebu.

Struktura korisnika mirovina prema vrstama mirovina



**UKUPAN BROJ KORISNIKA MIROVINA
OSTVARENIH PREMA UGOVORU IZMEĐU REPUBLIKE HRVATSKE I BOSNE I HERCEGOVINE O
SURADNJI NA PODRUČJU PRAVA STRADALNIKA RATA U BOSNI I HERCEGOVINI
KOJI SU BILI PRIPADNICI HRVATSKOG VIJEĆA OBRANE I ČLANOVA NJIHOVIH OBITELJI
(HVO), VRSTAMA MIROVINA I PODRUČNIM SLUŽBAMA**

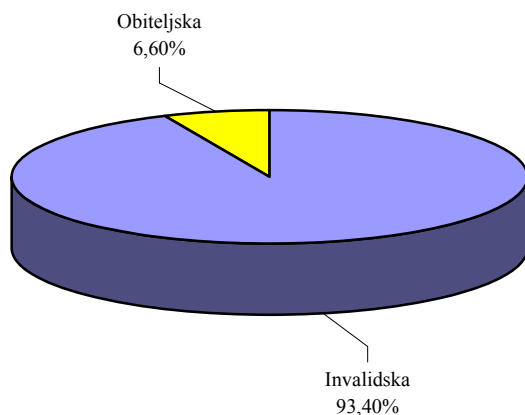
Tablica 20c.

Stanje: 31. ožujka 2010.

Red. broj	Područna služba u	Invalidska		Obiteljska		UKUPNO	
		Broj korisnika	Prosječna mirovina umanjena za porez, prizrez i poseban porez	Broj korisnika	Prosječna mirovina umanjena za porez, prizrez i poseban porez	Broj korisnika	Prosječna mirovina umanjena za porez, prizrez i poseban porez
0	1	2	3	4	5	6	7
1.	Bjelovaru	72	3.132,91	4	2.930,38	76	3.122,25
2.	Dubrovniku	122	2.562,72	3	5.072,32	125	2.622,95
3.	Gospiću	2	4.283,19			2	4.283,19
4.	Karlovcu	13	3.413,23	2	2.972,93	15	3.354,52
5.	Koprivnici	98	2.615,84	8	3.083,95	106	2.651,17
6.	Osijeku	489	2.434,02	12	3.379,82	501	2.456,67
7.	Požegi	92	2.583,91	8	2.905,33	100	2.609,62
8.	Puli	236	2.326,28	9	3.255,63	245	2.360,41
9.	Rijeci	386	2.347,20	6	4.054,26	392	2.373,32
10.	Sisku	199	2.848,73	6	3.392,42	205	2.864,64
11.	Sl.Brodu	394	2.925,91	87	3.780,50	481	3.080,48
12.	Splitu	669	2.518,94	21	4.044,08	690	2.565,35
13.	Šibeniku	351	2.780,94	7	3.751,59	358	2.799,92
14.	Varaždinu	170	2.958,45	3	2.620,01	173	2.952,58
15.	Virovitici	1	995,78			1	995,78
16.	Vukovaru	132	2.831,47	14	3.247,79	146	2.871,39
17.	Zadru	160	3.016,92	3	3.271,48	163	3.021,61
18.	Zagrebu	2522	3.025,32	245	3.567,19	2767	3.073,30
19.	Središnja služba	115	2.193,24	2	2.529,01	117	2.198,98
UKUPNO		6223	2.788,68	440	3.585,43	6663	2.841,29

Napomena: Podaci za Područnu službu u Čakovcu, koja je djelomično u funkciji, uključeni su u podatke Područne službe u Varaždinu, a podaci za Područnu službu u Zaboku, koja još nije u funkciji, uključeni su u podatke Područne službe u Zagrebu.

Struktura korisnika mirovina prema vrstama mirovina



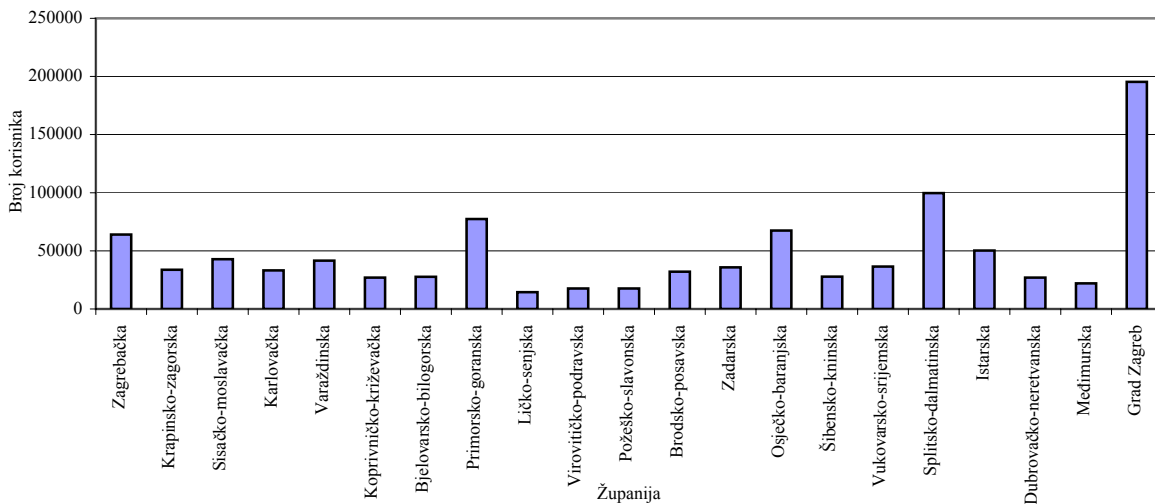
**UKUPAN BROJ KORISNIKA MIROVINA PREMA ZAKONU O MIROVINSKOM OSIGURANJU,
VRSTAMA MIROVINA I ŽUPANIJAMA**

Tablica 21.

Stanje: 31. ožujka 2010.

Red.b roj	Županije	Vrste mirovina							
		Starosna		Invalidska		Obiteljska		UKUPNO	
		Broj korisnika	Prosječna mirovina umanjena za porez, prizrez i poseban porez	Broj korisnika	Prosječna mirovina umanjena za porez, prizrez i poseban porez	Broj korisnika	Prosječna mirovina umanjena za porez, prizrez i poseban porez	Broj korisnika	Prosječna mirovina umanjena za porez, prizrez i poseban porez
0	1	2	3	4	5	6	7	8	9
1.	Zagrebačka	34307	2.313,74	16213	1.898,10	13494	1.793,06	64014	2.121,76
2.	Krapinsko-zagorska	13526	2.183,95	11688	1.856,36	8450	1.696,76	33664	1.947,92
3.	Sisačko-moslavačka	21452	2.264,29	9707	1.929,69	11672	1.805,14	42831	2.063,33
4.	Karlovačka	20291	2.262,60	5223	1.846,89	7732	1.799,99	33246	2.089,70
5.	Varaždinska	19665	2.254,41	13392	1.856,90	8456	1.720,91	41513	2.017,50
6.	Koprivničko-križevačka	15089	1.878,80	5919	1.755,30	5936	1.591,73	26944	1.788,43
7.	Bjelovarsko-bilogorska	14058	1.927,28	6906	1.792,73	6731	1.639,51	27695	1.823,79
8.	Primorsko-goranska	48147	2.899,41	14031	2.231,11	15204	2.342,01	77382	2.668,72
9.	Ličko-senjska	7894	1.956,95	3026	1.808,97	3582	1.654,40	14502	1.851,34
10.	Virovitičko-podravska	9110	1.933,61	3662	1.763,68	4886	1.635,69	17658	1.815,93
11.	Požeško-slavonska	8187	1.980,21	5077	1.710,83	4389	1.608,04	17653	1.810,21
12.	Brodsko-posavska	15802	2.095,11	7526	1.785,46	8782	1.720,26	32110	1.920,01
13.	Zadarska	20724	2.413,22	7523	2.013,32	7589	1.964,20	35836	2.234,18
14.	Osječko-baranjska	35009	2.297,50	15853	1.850,69	16555	1.847,15	67417	2.081,84
15.	Šibensko-kninska	14237	2.461,67	6223	2.002,39	7371	1.892,77	27831	2.208,31
16.	Vukovarsko-srijemska	19485	2.084,23	7550	1.801,80	9406	1.746,70	36441	1.938,59
17.	Splitsko-dalmatinska	48992	2.625,62	30111	1.992,56	20523	2.037,60	99626	2.313,15
18.	Istarska	32509	2.717,18	7518	2.081,85	10160	2.124,75	50187	2.502,07
19.	Dubrovačko-neretvanska	16692	2.547,12	4781	1.986,30	5559	2.091,16	27032	2.354,16
20.	Međimurska	11840	1.997,78	5766	1.631,35	4731	1.561,51	22337	1.810,79
21.	Grad Zagreb	121884	3.039,96	43343	2.317,78	30150	2.469,88	195377	2.791,78
	UKUPNO	548900	2.523,08	231038	1.994,84	211358	1.954,02	991296	2.278,63
	Isplata u inozemstvo (osim bivše SFRJ)	17235	622,83	4011	673,91	3440	831,80	24686	660,25
	Isplata u republike bivše SFRJ	39459	1.113,21	18489	1.429,47	23804	1.177,63	81752	1.203,49
	SVEUKUPNO	605594	2.377,14	253538	1.932,71	238602	1.860,38	1097734	2.162,17

Korisnici mirovina prema županijama



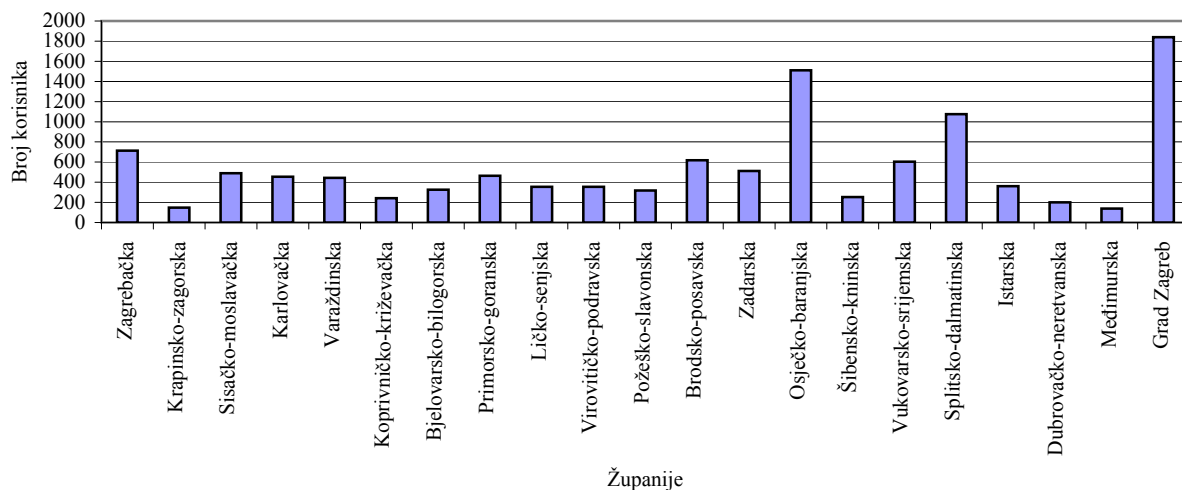
**UKUPAN BROJ KORISNIKA MIROVINA PREMA ZAKONU O PRAVIMA DVO, PS i OSO,
VRSTAMA MIROVINA I ŽUPANIJAMA**

Tablica 21a.

Stanje: 31. ožujka 2010.

Red. broj	Županije	Vrste mirovina							
		Starosna		Invalidska		Obiteljska		UKUPNO	
		Broj korisnika	Prosječna mirovina umanjena za porez, prizrez i poseban porez	Broj korisnika	Prosječna mirovina umanjena za porez, prizrez i poseban porez	Broj korisnika	Prosječna mirovina umanjena za porez, prizrez i poseban porez	Broj korisnika	Prosječna mirovina umanjena za porez, prizrez i poseban porez
0	1	2	3	4	5	6	7	8	9
1.	Zagrebačka	140	4.525,69	545	3.203,83	28	3.850,71	713	3.488,79
2.	Krapinsko-zagorska	19	5.361,04	124	3.230,68	5	3.517,21	148	3.513,85
3.	Sisačko-moslavačka	50	4.106,10	423	2.972,97	17	2.688,56	490	3.078,73
4.	Karlovačka	98	4.531,03	347	3.154,43	9	3.335,67	454	3.455,18
5.	Varaždinska	47	5.014,26	386	3.303,63	10	4.416,27	443	3.510,24
6.	Koprivničko-križevačka	25	4.158,02	212	2.929,96	5	2.842,99	242	3.055,03
7.	Bjelovarsko-bilogorska	33	4.517,90	283	2.994,25	9	2.866,61	325	3.145,42
8.	Primorsko-goranska	87	4.564,01	362	3.073,90	15	3.821,61	464	3.377,47
9.	Ličko-senjska	40	5.145,00	310	3.374,19	5	2.965,19	355	3.567,95
10.	Virovitičko-podravska	16	4.893,53	321	3.038,44	17	2.906,60	354	3.115,96
11.	Požeško-slavonska	25	4.187,30	284	2.998,56	9	3.959,52	318	3.119,21
12.	Brodsko-posavska	35	4.278,19	551	3.036,24	32	3.536,03	618	3.132,46
13.	Zadarska	145	5.033,84	350	3.342,77	17	3.068,27	512	3.812,57
14.	Osječko-baranjska	160	4.623,83	1305	3.135,39	45	3.138,90	1510	3.293,21
15.	Šibensko-kninska	71	4.459,81	175	3.271,17	7	2.881,92	253	3.593,97
16.	Vukovarsko-srijemska	46	4.628,19	531	3.177,19	26	3.528,53	603	3.303,03
17.	Splitsko-dalmatinska	363	5.194,76	660	3.278,39	53	3.783,07	1076	3.949,76
18.	Istarska	133	4.926,55	222	3.131,97	5	3.997,54	360	3.806,99
19.	Dubrovačko-neretvanska	36	4.364,54	158	2.870,10	6	3.064,17	200	3.144,92
20.	Međimurska	12	5.202,11	122	3.034,60	4	3.618,61	138	3.240,01
21.	Grad Zagreb	528	5.153,08	1224	3.339,70	88	3.971,37	1840	3.890,27
	UKUPNO	2109	4.878,93	8895	3.169,53	412	3.552,95	11416	3.499,16
	Isplata u inozemstvo (osim bivše SFRJ)	2	4.028,51			1	7.428,07	3	5.161,69
	Isplata u republike bivše SFRJ	3	4.988,57	2	2.210,13	30	5.858,49	35	5.575,45
	SVEUKUPNO	2114	4.878,28	8897	3.169,31	443	3.717,83	11454	3.505,94

Korisnici mirovina prema županijama



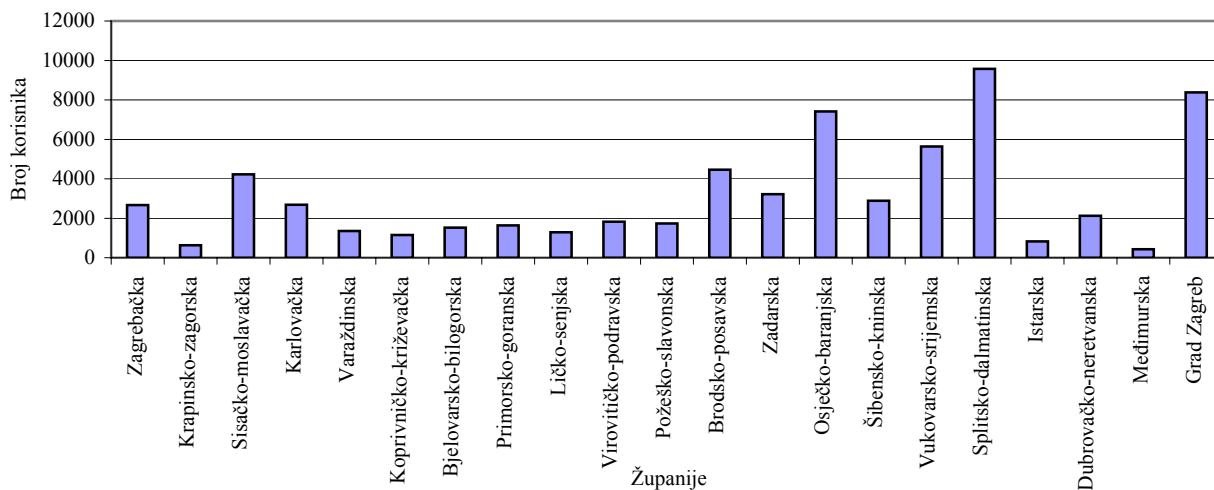
**UKUPAN BROJ KORISNIKA MIROVINA PREMA ZOPHBDR,
VRSTAMA MIROVINA I ŽUPANIJAMA**

Tablica 21b.

Stanje: 31. ožujka 2010.

Red. broj	Županije	Vrste mirovina							
		Najniža mirovina čl.31. st.3. ZOPHBDR/2005.		Invalidska		Obiteljska		UKUPNO	
		Broj korisnika	Prosječna mirovina umanjena za porez, prizrez i poseban porez	Broj korisnika	Prosječna mirovina umanjena za porez, prizrez i poseban porez	Broj korisnika	Prosječna mirovina umanjena za porez, prizrez i poseban porez	Broj korisnika	Prosječna mirovina umanjena za porez, prizrez i poseban porez
0	1	2	3	4	5	6	7	8	9
1.	Zagrebačka	8	2.285,34	2116	5.482,86	546	7.587,61	2670	5.903,69
2.	Krapinsko-zagorska	1	2.351,31	568	5.292,08	67	7.320,71	636	5.501,17
3.	Sisačko-moslavačka	65	2.298,62	3554	4.979,43	606	7.196,47	4225	5.256,18
4.	Karlovačka	30	2.320,27	2134	5.047,91	521	7.348,85	2685	5.463,91
5.	Varaždinska	3	2.297,07	1180	5.713,28	168	7.732,04	1351	5.956,74
6.	Koprivničko-križevačka	3	2.347,24	1018	5.142,90	134	7.045,58	1155	5.356,39
7.	Bjelovarsko-bilogorska	3	2.316,77	1218	5.153,07	307	7.247,78	1528	5.568,37
8.	Primorsko-goranska	6	2.318,58	1307	5.095,16	328	7.590,33	1641	5.583,74
9.	Ličko-senjska	18	2.296,15	1012	5.011,01	257	7.196,23	1287	5.409,40
10.	Virovitičko-podravaska	7	2.279,05	1577	4.748,34	244	7.440,57	1828	5.098,24
11.	Požeško-slavonska	2	2.334,11	1461	4.995,02	271	7.748,54	1734	5.422,29
12.	Brodsko-posavska	34	2.306,79	3609	5.142,26	817	7.512,64	4460	5.554,86
13.	Zadarska	33	2.302,37	2796	5.023,35	394	7.668,74	3223	5.318,88
14.	Osječko-baranjska	13	2.314,33	6370	4.910,63	1036	7.488,04	7419	5.265,99
15.	Šibensko-kninska	15	2.300,05	2625	4.884,55	248	7.312,08	2888	5.079,58
16.	Vukovarsko-srijemska	30	2.317,15	4536	5.589,20	1077	7.491,48	5643	5.934,87
17.	Splitsko-dalmatinska	5	2.311,29	8684	4.963,05	883	7.619,86	9572	5.206,75
18.	Istarska			674	5.548,58	156	7.756,19	830	5.963,51
19.	Dubrovačko-neretvanska	8	2.300,23	1812	4.895,39	307	7.875,55	2127	5.315,77
20.	Međimurska	1	2.291,60	363	5.491,61	68	7.273,04	432	5.764,61
21.	Grad Zagreb	11	2.325,59	6852	5.676,11	1517	7.719,14	8380	6.041,55
	UKUPNO	296	2.306,56	55466	5.165,35	9952	7.526,62	65714	5.510,07
	Isplata u inozemstvo (osim bivše SFRJ)			4	8.250,47	11	6.792,00	15	7.180,92
	Isplata u republike bivše SFRJ			588	6.960,43	2313	8.135,14	2901	7.897,04
	SVEUKUPNO	296	2.306,56	56058	5.184,40	12276	7.640,62	68630	5.611,33

Korisnici mirovina prema županijama



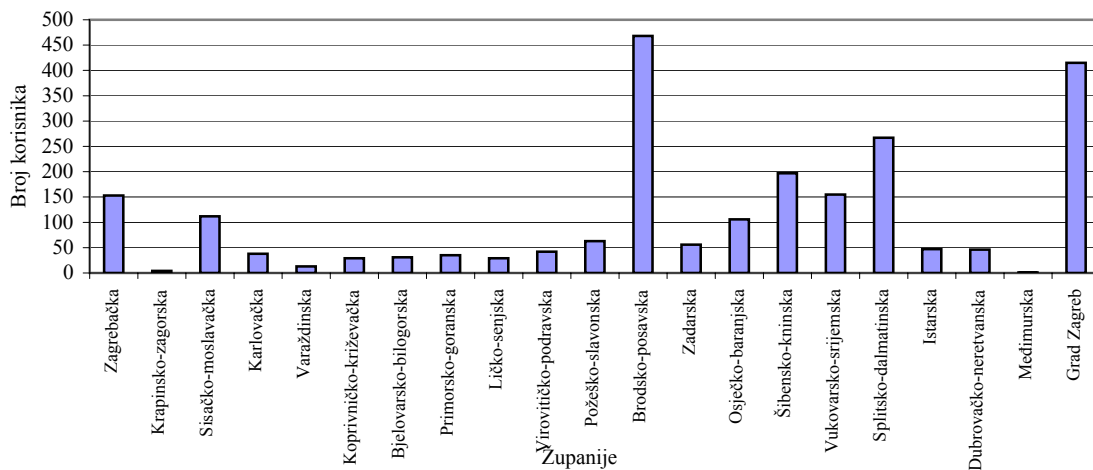
**UKUPAN BROJ KORISNIKA MIROVINA
OSTVARENIH PREMA UGOVORU IZMEĐU REPUBLIKE HRVATSKE I BOSNE I HERCEGOVINE
O SURADNJI NA PODRUČJU PRAVA STRADALNIKA RATA U BOSNI I HERCEGOVINI KOJI SU
BILI PRIPADNICI HRVATSKOG VIJEĆA OBRANE I ČLANOVA NJIHOVIH OBITELJI (HVO),
VRSTAMA MIROVINA I ŽUPANIJAMA**

Tablica 21c.

Stanje: 31. ožujka 2010.

Red. broj	Županija	Invalidska		Obiteljska		UKUPNO	
		Broj korisnika	Prosječna mirovina umanjena za porez, prizrez i poseban porez	Broj korisnika	Prosječna mirovina umanjena za porez, prizrez i poseban porez	Broj korisnika	Prosječna mirovina umanjena za porez, prizrez i poseban porez
0	1	2	3	4	5	6	7
1.	Zagrebačka	140	2.942,89	13	3.058,39	153	2.952,70
2.	Krapinsko-zagorska	4	3.605,94			4	3.605,94
3.	Sisačko-moslavačka	105	3.228,89	7	3.337,32	112	3.235,67
4.	Karlovačka	37	2.713,67	1	3.389,61	38	2.731,46
5.	Varaždinska	9	3.044,69	4	2.590,52	13	2.904,94
6.	Koprivničko-križevačka	24	3.218,64	5	3.383,66	29	3.247,09
7.	Bjelovarsko-bilogorska	30	3.056,92	1	3.389,60	31	3.067,65
8.	Primorsko-goranska	32	2.915,05	3	3.360,67	35	2.853,25
9.	Ličko-senjska	27	2.691,64	2	2.529,01	29	2.680,42
10.	Virovitičko-podravsk	40	2.952,76	2	2.915,00	42	2.950,96
11.	Požeško-slavonska	55	3.340,06	8	2.905,33	63	3.284,86
12.	Brodsko-posavska	385	2.971,09	83	3.783,05	468	3.115,09
13.	Zadarska	53	3.368,12	3	3.271,48	56	3.362,94
14.	Osječko-baranjska	95	2.812,92	11	3.276,89	106	2.861,07
15.	Šibensko-kninska	190	3.183,93	7	3.751,59	197	3.204,10
16.	Vukovarsko-srijemska	142	2.853,13	13	3.300,57	155	2.890,65
17.	Splitsko-dalmatinska	253	3.112,69	14	4.528,16	267	3.186,91
18.	Istarska	42	2.843,26	5	3.370,45	47	2.899,34
19.	Dubrovačko-neretvanska	45	2.546,12	1	3.344,56	46	2.563,47
20.	Međimurska	1	4.051,83			1	4.051,83
21.	Grad Zagreb	392	3.084,42	23	4.048,66	415	3.139,85
UKUPNO		2101	3.029,19	206	3.630,84	2307	3.082,92
	Isplata u inozemstvo (osim bivše SFRJ)	2	1.154,58			2	1.154,58
	Isplata u republike bivše SFRJ	4120	2.666,82	234	3.545,46	4354	2.714,04
SVEUKUPNO		6223	2.788,68	440	3.585,43	6663	2.841,29

Korisnici mirovina prema županijama



III. AKTUALNA VRIJEDNOST MIROVINE, NAJNIŽA MIROVINA I POSTOTAK USKLAĐIVANJA

Tablica 22.

Datum usklađivanja	Aktualna vrijednost mirovine (AVM)	Svota najniže mirovine za 1 godinu mir. staža (AVNM)	Postotak usklađivanja %	Postotak rasta (%)	
				Plaća	Troškova života
0	1	2	3	4	5
1.1.1999.	35,16	34,08	-	-	-
1.7.1999.	36,51	35,39	3,85	4,50	3,20
1.1.2000.	37,44	36,29	2,55	4,40	0,70
1.7.2000.	38,75	37,56	3,50	3,50	3,50
1.1.2001.	39,76	38,54	2,60	2,90	2,30
1.7.2001.	40,79	39,54	2,60	2,10	3,10
1.1.2002.	41,12	39,86	0,80	1,30	0,30
1.7.2002.	42,27	40,98	2,80	3,60	2,00
1.1.2003.	42,97	41,66	1,65	3,50	-0,20
1.7.2003.	43,79	42,45	1,90	1,70	2,10
		(za mir.staž >30 god. AVNM = 21,23)			
1.1.2004.	44,51	43,15	1,65	2,50	0,80
		(za mir.staž >30 god. AVNM = 21,58)			
1.7.2004.	46,29	44,88	4,00	4,00	-
		(za mir.staž >30 god. AVNM = 22,44)			
1.1.2005.	47,35	45,91	2,30	2,30	-
		(za mir.staž >30 god. AVNM = 22,96)			
1.7.2005.	48,39	46,92	2,20	2,20	-
		(za mir.staž >30 god. AVNM = 23,46)			
1.1.2006.	49,16	47,67	1,60	2,3	Indeks potrošačkih cijena 0,9
		(za mir.staž >30 god. AVNM = 23,84)			
1.7.2006.	50,76	49,22	3,25	3,7	2,8
		(za mir.staž >30 god. AVNM = 24,61)			
1.1.2007.	51,42	49,86	1,30	2,60	-
		(za mir.staž >30 god. AVNM = 24,93)			
1.7.2007.	52,76	51,16	2,60	3,3	1,9
		(za mir.staž >30 god. AVNM = 25,58)			
1.1.2008.	54,11	52,46	2,55	3,1	2,0
1.7.2008.	56,30	54,58	4,05	3,9	4,2
1.1.2009.	57,59	55,84	2,30	2,9	1,7
1.7.2009.	58,37	56,59	1,35	1,0	1,7

Napomena: Zakonom o posebnom porezu na plaće, mirovine i druge primitke (NN, broj 94/2009.) određuje se i **obustava usklađivanja mirovina** prema Zakonu o mirovinskom osiguranju u razdoblju od **1. siječnja 2010. do 31. prosinca 2010.**

IV. DOPLATAK ZA DJECU

KORISNICI DOPLATKA ZA DJECU I BROJ DJECE PREMA GODINAMA

Tablica 23. Stanje: 31. prosinca

Godina	Broj korisnika	Lančani indeks	Broj djece	Lančani indeks
0	1	2	3	4
1995.	199775	97,5	370150	97,8
1996.	196962	98,6	365202	98,7
1997.	201853	102,5	377651	103,4
1998.	203690	100,9	384547	101,8
1999.	207800	102,0	391571	101,8
2000.	244682	117,7	466357	119,1
2001.	332705	136,0	628654	134,8
2002.	271949	81,7	513369	81,7
2003.	259911	95,6	490884	95,6
2004.	247219	95,1	466545	95,0
2005.	236986	95,9	445954	95,6
2006.	221288	93,4	416177	93,3
2007.	242980	109,8	455761	109,5
2008.	230188	94,7	431960	94,8
2009.	213994	93,0	403233	93,3

PROSJEK BROJA KORISNIKA, DJECE I PROSJEČNE SVOTE DOPLATKA ZA DJECU

Tablica 23a.

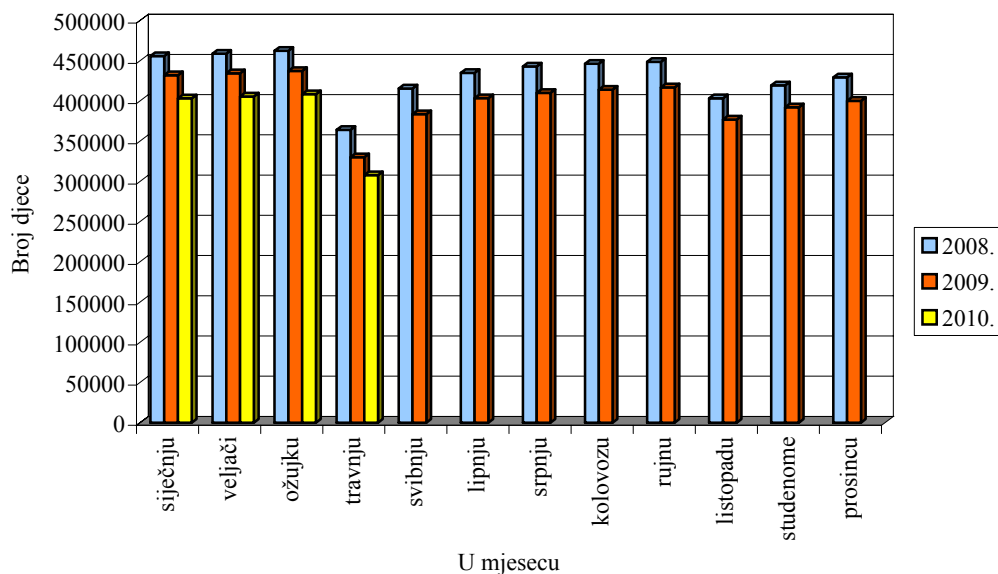
	Prosjeck				
	2006.	2007.	2008.	2009.	I.-III. 2010.
0	1	2	3	4	5
Broj korisnika	216828	226997	228177	212214	215062
Broj djece	410938	429886	431701	402528	405698
Svota doplatka za djecu bez sredstava isplate za prethodne mjesece	261,12	342,24	347,63	350,00	350,46
Svota doplatka za djecu sa sredstvima isplate za prethodne mjesece	275,45	363,90	361,58	364,45	355,62

**KRETANJE BROJA KORISNIKA DOPLATKA ZA DJECU
I BROJA DJECE PREMA MJESECIMA**

Tablica 24.

Red. broj	U mjesecu	Godine						Indeks broja djece 2009. 2008.	Indeks broja djece 2010. 2009.
		2008.		2009.		2010.			
		Broj korisnika	Broj djece	Broj korisnika	Broj djece	Broj korisnika	Broj djece		
0	1	2	3	4	5	6	7	8	9
1.	siječnju	242980	455761	230188	431960	213994	403233	94,78	93,35
2.	veljači	244310	458662	231338	434357	214925	405444	94,70	93,34
3.	ožujku	245845	462287	232513	437249	216268	408418	94,58	93,41
4.	travnju	189699	363998	171607	330036	160898	307749	90,67	93,25
5.	svibnju	216224	415423	199146	383549			92,33	0,00
6.	lipnju	226697	434761	209693	403419			92,79	0,00
7.	srpnju	231085	442800	213272	409956			92,58	0,00
8.	kolovožu	232979	446207	215443	413912			92,76	0,00
9.	rujnu	234335	448549	217048	416853			92,93	0,00
10.	listopadu	219790	403272	204296	376850			93,45	0,00
11.	studenome	225159	419373	209405	392099			93,50	0,00
12.	prosincu	229016	429316	212616	400092			93,19	0,00

Kretanje broja djece korisnika doplatka



**BROJ KORISNIKA DOPLATKA ZA DJECU, BROJ DJECE I PROSJEČNA
MJESEČNA SVOTA DOPLATKA PREMA PODRUČNIM SLUŽBAMA**

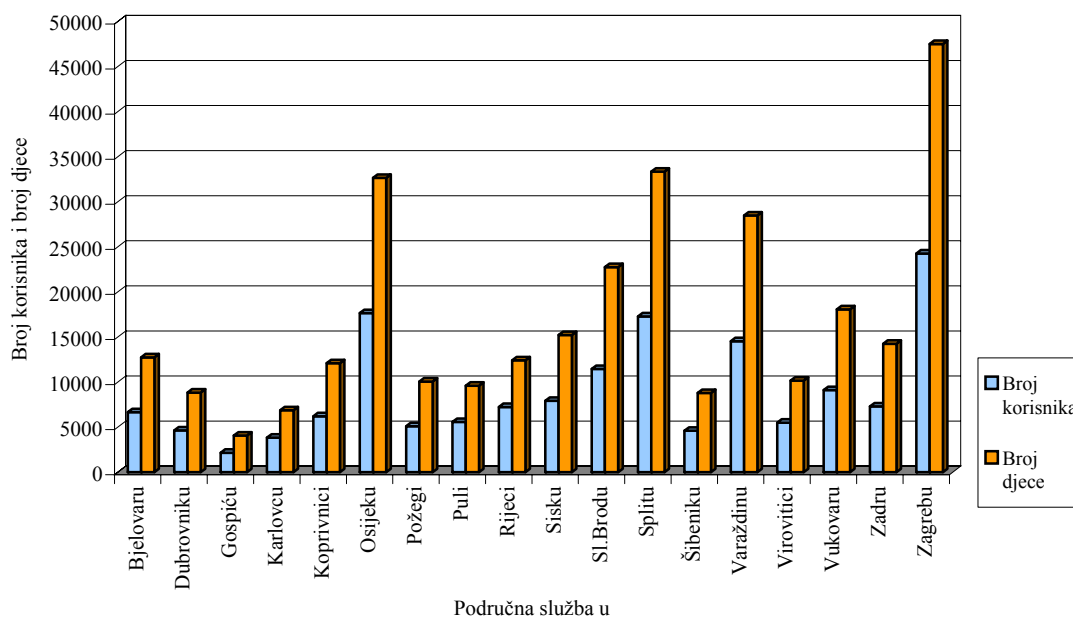
Tablica 25.

Stanje: 31. ožujka 2010.

Red. broj	Područna služba u	Broj korisnika	Broj djece	Prosječna mjesečna svota doplatka
0	1	2	3	4
1.	Bjelovaru	6650	12734	349,53
2.	Dubrovniku	4633	8825	363,57
3.	Gospiću	2155	4056	336,13
4.	Karlovcu	3828	6866	337,24
5.	Koprivnici	6200	12090	347,84
6.	Osijeku	17638	32638	338,45
7.	Požegi	5101	10050	350,16
8.	Puli	5567	9593	343,91
9.	Rijeci	7232	12407	349,17
10.	Sisku	7917	15211	355,60
11.	Sl.Brodu	11443	22749	354,46
12.	Splitu	17277	33332	370,91
13.	Šibeniku	4589	8778	351,46
14.	Varaždinu	14530	28473	342,80
15.	Virovitici	5486	10153	342,83
16.	Vukovaru	9105	18056	355,48
17.	Zadru	7294	14244	343,01
18.	Zagrebu	24253	47494	370,33
UKUPNO		160898	307749	353,52

Napomena: Podaci za Područnu službu u Čakovcu, koja je djelomično u funkciji, uključeni su u podatke Područne službe u Varaždinu, a podaci za Područnu službu u Zaboku, koja još nije u funkciji, uključeni su u podatke Područne službe u Zagrebu.

Broj korisnika i broj djece prema područnim službama



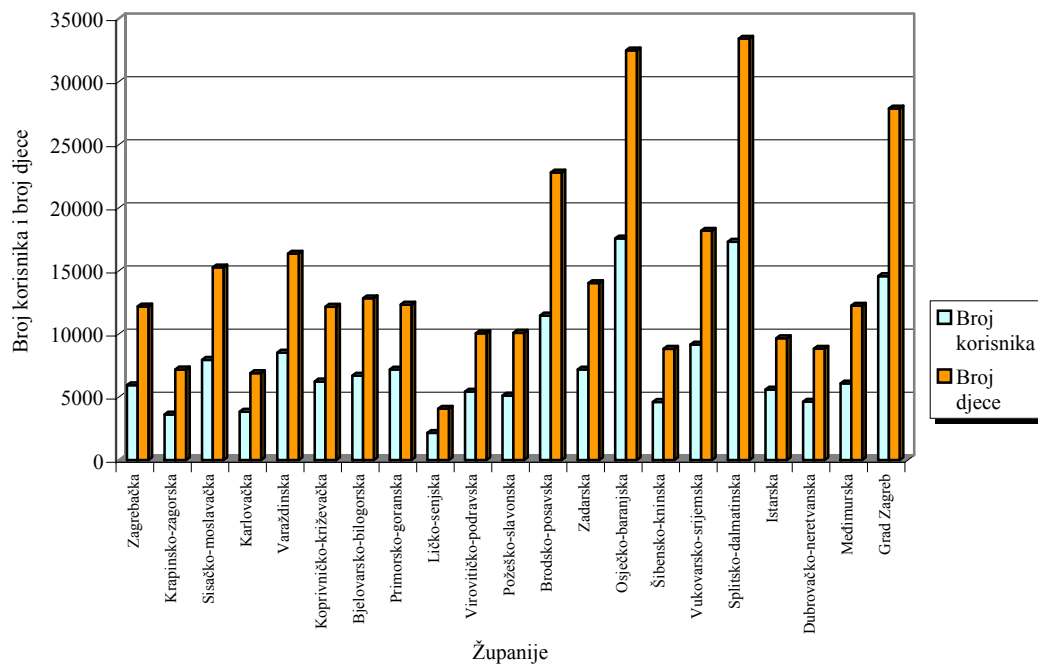
**BROJ KORISNIKA DOPLATKA ZA DJECU, BROJ DJECE I PROSJEČNA
MJESEČNA SVOTA DOPLATKA PREMA ŽUPANIJAMA**

Tablica 26.

Stanje: 31. ožujka 2010.

Red. broj	Županija	Broj korisnika	Broj djece	Prosječna mjesečna svota doplatka
0	1	2	3	4
1.	Zagrebačka	5941	12176	363,98
2.	Krapinsko-zagorska	3617	7188	346,15
3.	Sisačko-moslavačka	7950	15273	355,63
4.	Karlovačka	3843	6899	337,51
5.	Varaždinska	8519	16368	335,04
6.	Koprivničko-križevačka	6239	12163	347,99
7.	Bjelovarsko-bilogorska	6694	12823	349,43
8.	Primorsko-goranska	7185	12325	349,67
9.	Ličko-senjska	2158	4073	337,51
10.	Virovitičko-podravsk	5434	10051	342,69
11.	Požeško-slavonska	5118	10094	350,42
12.	Brodsko-posavska	11463	22799	354,61
13.	Zadarska	7180	14029	342,94
14.	Osječko-baranjska	17571	32472	338,17
15.	Šibensko-kninska	4617	8827	351,47
16.	Vukovarsko-srijemska	9158	18181	355,81
17.	Splitsko-dalmatinska	17312	33397	370,82
18.	Istarska	5601	9662	344,12
19.	Dubrovačko-neretvanska	4634	8833	363,53
20.	Međimurska	6081	12247	352,93
21.	Grad Zagreb	14583	27869	378,79
UKUPNO		160898	307749	353,52

Broj korisnika i broj djece prema županijama



Rječnik kratica koje se koriste u "Statističkim informacijama Hrvatskog zavoda za mirovinsko osiguranje"

- ZOMO** – Zakon o mirovinskom osiguranju ('Narodne novine', broj 102/98., 127/00., 59/01., 109/01., 147/02., 117/03., 30/04., 177/04., 92/05., 79/07. i 35/08.)
- ZOMIO** – Zakon o mirovinskom i invalidskom osiguranju (primjenjivao se do 31. prosinca 1998., 'Narodne novine', broj 26/83., 5/86., 42/87., 34/89., 57/89., 40/91., 26/93., 96/93. i 44/94.)
- ZOMIOVO** – Zakon o mirovinskom i invalidskom osiguranju vojnih osiguranika (primjenjivao se do 1. siječnja 1999., 'Narodne novine', broj 53/91., 73/91., 18/92., 71/92., 26/93. i 96/93.)
- ZAKON O PRAVIMA DVO, PS i OSO** – Zakon o pravima iz mirovinskog osiguranja djelatnih vojnih osoba, policijskih službenika i ovlaštenih službenih osoba ('Narodne novine', broj 128/99., 129/00., 16/01., 22/02. i 41/08.)
- ZOPHBDR** – Zakon o pravima hrvatskih branitelja iz Domovinskog rata i članova njihovih obitelji ('Narodne novine', broj 174/04., 92/05., 107/07., 65/09. i 137/09.)
- ZODM** – Zakon o dodatku na mirovine ostvarene prema Zakonu o mirovinskom osiguranju ('Narodne novine', broj 79/07.)
- HVO** – Zakon o potvrđivanju Ugovora između Republike Hrvatske i Bosne i Hercegovine o suradnji na području prava stradalnika rata u Bosni i Hercegovini koji su bili pripadnici Hrvatskog vijeća obrane i članova njihovih obitelji ('Narodne novine'-Međunarodni ugovori broj 2/06.)
- AVM** – Aktualna vrijednost mirovine - utvrđena vrijednost mirovine za jedan osobni bod, radi određivanja mirovine i usklađivanja mirovine i ostalih prava iz mirovinskog osiguranja, od 1. srpnja 2009. iznosi 58,37 kn.
- AVNM** – Svota najniže mirovine za jednu godinu mirovinskog staža. Od 1. srpnja 2009. najniža mirovina iznosi 56,59 kn za jednu godinu mirovinskog staža.
- NKD 2007** – Odluka o Nacionalnoj klasifikaciji djelatnosti 2007. – NKD 2007. ('Narodne novine', broj 58/07. i 72/07.)

Osnovni pojmovi iz mirovinskog osiguranja prema abecedi

Aktualna vrijednost mirovine

Aktualna vrijednost mirovine se od 1. siječnja 2006. (Zakon o izmjenama i dopunama Zakona o mirovinskom osiguranju NN, br. 92/05.) utvrđuje tako da se za svako polugodište aktualna vrijednost mirovine uskladi po stopi koja se dobije kao polovica zbroja stope promjene prosječnog indeksa potrošačkih cijena u prethodnom polugodištu i stope promjene prosječne bruto plaće svih zaposlenih u Republici Hrvatskoj u prethodnom polugodištu u odnosu na polugodište koje mu prethodi.

Hrvatska vojska

Pripadnici Hrvatske vojske su korisnici starosne, invalidske ili obiteljske mirovine, koji su ostvarili pravo na mirovinu prema Zakonu o pravima iz mirovinskog osiguranja djelatnih vojnih osoba, policijskih službenika i ovlaštenih službenih osoba ("Narodne novine", broj 128/99., 129/00., 16/01., 22/02. i 41/08.), posebnih i povoljnijih propisa o pravu na mirovinu djelatnih vojnih osoba koji su u svojstvu djelatne vojne osobe ili člana obitelji djelatne vojne osobe.

Hrvatski branitelji

Hrvatski branitelji su osobe koje su stekle pravo na obiteljsku ili invalidsku mirovinu, te privremenu naknadu, prema posebnom Zakonu o pravima hrvatskih branitelja iz Domovinskog rata i članova njihovih obitelji ("Narodne novine", broj 174/04., 92/05., 107/07., 65/09. i 137/09.) i ranije važećim propisima, prema kojima su ostvarili pravo u svojstvu hrvatskog branitelja ili člana obitelji hrvatskog branitelja.

Odlukom o visini najniže mirovine hrvatskom branitelju iz Domovinskog rata za 2010. godinu ("Narodne novine", broj 34. od 19. ožujka 2010.), u skladu s čl. 31. st. 4. Zakona o pravima hrvatskih branitelja iz Domovinskog rata i članova njihovih obitelji, na temelju službenih podataka Državnog zavoda za statistiku o visini prosječne isplaćene mjesečne neto plaće u 2009. godini, propisana je visina najniže mirovine hrvatskom branitelju iz Domovinskog rata u iznosu 45% od osnovice prosječne plaće, odnosno 2.389,95 kn.

Hrvatsko vijeće obrane

Državljanima Republike Hrvatske koji su kao pripadnici Hrvatskog vijeća obrane stradali na teritoriju Bosne i Hercegovine te stekli status ratnoga vojnog invalida, po osnovi ranjavanja ili zatočeništva u razdoblju od 18. rujna 1991. do 23. prosinca 1996., ili članovi njihove uže obitelji, ostvarili su pravo na invalidsku ili obiteljsku mirovinu prema posebnom Ugovoru između Republike Hrvatske i Bosne i Hercegovine (Zakon o potvrđivanju Ugovora između

Republike Hrvatske i Bosne i Hercegovine o suradnji na području prava stradalnika rata u Bosni i Hercegovini koji su bili pripadnici Hrvatskog vijeća obrane i članova njihovih obitelji – „Narodne novine“, Međunarodni ugovori broj 2/2006).

Ugovor je stupio na snagu 1. srpnja 2006. od kada se i primjenjuje, a pripadnici Hrvatskog vijeća obrane mogli su podnijeti zahtjev radi ostvarivanja prava na invalidsku mirovinu u roku od 30 dana od dana stupanja na snagu Ugovora, dok rok za podnošenje zahtjeva za obiteljsku mirovinu nije određen, te je zahtjev moguće uvijek podnijeti.

Invalidska mirovina zbog opće nesposobnosti za rad

Invalidska mirovina zbog opće nesposobnosti za rad (članak 34. stavak 2. ZOMO) je invalidska mirovina ostvarena zbog gubitka sposobnosti za rad.

Invalidska mirovina zbog profesionalne nesposobnosti za rad

Invalidska mirovina zbog profesionalne nesposobnosti za rad (članak 34. stavak 1. ZOMO) utvrđuje se kada je kod osiguranika smanjena radna sposobnost za više od polovice u odnosu na tjelesno i fizički zdravog osiguranika iste ili slične naobrazbe i sposobnosti, a njome su obuhvaćene i bivše naknade zaposlenim i nezaposlenim invalidima rada s preostalim radnom sposobnošću, koji su ostvarili pravo na temelju preostale radne sposobnosti, prema propisima o mirovinskom i invalidskom osiguranju koji su vrijedili do 31. prosinca 1998. te su prevedeni na invalidsku mirovinu, prema članku 174. ZOMO-a.

Člankom 174. ZOMO-a propisano je da se korisnicima prava na temelju preostale radne sposobnosti, neposredne opasnosti od invalidnosti i izmijenjene radne sposobnosti, koji su ta prava ostvarili prema propisima koji su vrijedili do 31. prosinca 1998., prevode ta prava od 1. siječnja 1999. po službenoj dužnosti na invalidsku mirovinu zbog profesionalne nesposobnosti za rad. Invalidska mirovina zbog profesionalne nesposobnosti za rad određuje se primjenom mirovinskog faktora 0,8 ako je korisnik nezaposlen, odnosno ako ne obavlja samostalnu djelatnost. Prijašnjem korisniku prava na rad sa skraćenim radnim vremenom za vrijeme zaposlenja (SRV) mirovina je određena primjenom mirovinskog faktora 0,5.

Prijašnjem korisniku prava na zaposlenje s punim radnim vremenom za vrijeme zaposlenja ova mirovina se određuje primjenom mirovinskog faktora 0,1667.

Korisnicima invalidske mirovine zbog profesionalne nesposobnosti za rad, ostvarene

prema članku 34. stavku 1. ZOMO-a, počevši od 1. siječnja 2008. ta mirovina za vrijeme zaposlenja korisnika isplaćuje se primjenom mirovinskog faktora 0,5, ako je uzrok invalidnosti bolest ili ozljeda izvan rada (članak 80. stavak 1. točka 5), a ako je uzrok invalidnosti ozljeda na radu ili profesionalna bolest isplaćuje se primjenom mirovinskog faktora 0,6667 (članak 80. stavak 1. točka 6.).

Korisnicima invalidske mirovine zbog profesionalne nesposobnosti za rad kod kojih je invalidnost nastala djelomično zbog bolesti ili ozljede izvan rada, a djelomično zbog ozljede na radu ili profesionalne bolesti za vrijeme zaposlenja mirovina se isplaćuje primjenom mirovinskog faktora 0,5 i 0,6667, razmjerno postotku pojedinog uzroka invalidnosti na ukupnu invalidnost.

Korisnici doplatka za djecu

Korisnik doplatka za djecu je osoba koja koristi to davanje prema Zakonu o doplatku za djecu ("Narodne novine", broj 94/01., 138/06. i 107/07.). Korisnik može biti roditelj, skrbnik, očuh, maćeha, baka, djed i osoba kojoj je dijete povjereno na čuvanje i odgoj.

Doplatka za djecu (novčano primanje radi potpore uzdržavanja i odgoja djece) koristi se za djecu na redovitom školovanju do kraja školske godine u kojoj su navršila 19 godina života, za djecu s oštećenjem zdravlja do 21 godine života, odnosno do 27 godine za djecu s teže oštećenim zdravljem.

Korisnik doplatka za djecu može biti hrvatski državljanin ili strani državljanin, s trajnim nastanjenjem i najmanje 3 godine neprekidnog prebivališta na teritoriju Republike Hrvatske, te ako ispunjava uvjete dohodovnog cenzusa.

Dana 1. siječnja 2005. stupio je na snagu novi Zakon o pravima hrvatskih branitelja iz Domovinskog rata i članova njihovih obitelji ("Narodne novine", broj 174/04.) u kojem je određeno da djeci smrtno stradalog hrvatskog branitelja iz Domovinskog rata i djeci zatočenih ili nestalih hrvatskih branitelja pripada doplatka za djecu u najvišem predviđenom iznosu, što iznosi 374,18 kn (članak 34.).

Korisnici mirovina i ostalih prava

Korisnici prava su korisnici starosne, invalidske ili obiteljske mirovine, te ostalih davanja koja isplaćuje Hrvatski zavod za mirovinsko osiguranje.

Korisnici prava na mirovinu ostvarenu pod povoljnijim uvjetima odnosno posebnim propisima

Korisnici koji su pravo na mirovinu ostvarili pod povoljnijim uvjetima su sljedeće osobe:

- sudionici NOR-a; osobe kojima je, prema propisima koji su vrijedili do 31. prosinca 1998., određeno razdoblje

mirovinskog staža između 6. travnja 1941. i 15. svibnja 1945. uračunato u poseban staž u dvostrukom trajanju i kojima je mirovina određena na poseban način (s povećanjem od 60% i/ili uz zajamčenu osnovicu) u odnosu na ostale osiguranike;

- radnici na određenim poslovima u unutarnjim poslovima i pravosuđu; osobe koje pravo na mirovinu i određivanje mirovine ostvaruju prema Zakonu o pravima iz mirovinskog osiguranja djelatnih vojnih osoba i ovlaštenih službenih osoba; do 31. prosinca 1998. te su osobe ostvarivale mirovinu pod povoljnijim uvjetima prema posebnim propisima sadržanim u ZOMIO;
- pripadnici Hrvatske domovinske vojske; osobe kojima je, prema propisima o mirovinskom i invalidskom osiguranju koji su vrijedili do 31. prosinca 1998., razdoblje između 6. travnja 1941. do 15. svibnja 1945., a nakon toga i u zarobljeništvu, pripadništvo u tadašnjoj vojsci u Hrvatskoj (domobrani) priznato u mirovinski staž u dvostrukom trajanju i mirovina određena na povoljniji način u odnosu na ostale osiguranike;
- bivši politički zatvorenici, osobe kojima je vrijeme provedeno u zatvoru između 1. prosinca 1918. i 8. listopada 1991. priznato u staž osiguranja u dvostrukom trajanju, prema Zakonu o pravima bivših političkih zatvorenika ("Narodne novine", broj 34/95., 164/98. i 109/01.), a mirovina određena na povoljniji način prema tome zakonu u odnosu na druge osiguranike;
- pripadnici bivše JNA; osobe koje su ostvarile pravo na mirovinu u Hrvatskoj, prema Zakonu o ostvarivanju prava iz mirovinskog i invalidskog osiguranja pripadnika bivše JNA ("Narodne novine", broj 96/93.) i članovi njihovih obitelji;
- redoviti članovi HAZU; osobe koje su redoviti članovi Hrvatske akademije znanosti i umjetnosti, kojima se mirovina određivala, odnosno određuje uz dodatak, prema članku 20. Zakona o Hrvatskoj akademiji znanosti i umjetnosti ("Narodne novine", broj 34/91., 43/96. i 150/02.);
- korisnici mirovina članovi Izvršnog vijeća Sabora, Saveznoga izvršnog vijeća i administrativno umirovljeni javni službenici, osobe koje su prema propisima o mirovinskom i invalidskom osiguranju, važećima do 31. prosinca 1998. i na temelju odluke tadašnjeg SIV-a ili RIV-a, ostvarile pravo na mirovinu pod povoljnijim uvjetima i/ili im je

mirovina određena na povoljniji način od ostalih osiguranika.

Hrvatska vojska, v. pod Hrvatska vojska
Hrvatski branitelji, v. pod Hrvatski branitelji
Hrvatski branitelji, v. pod Hrvatski branitelji
Hrvatsko vijeće obrane, v. pod Hrvatsko vijeće obrane

Minimalna mirovina

Minimalna mirovina je mirovina ostvarena prema propisima koji su vrijedili do 31. prosinca 1998., a ostvarena je:

- kao starosna mirovina s najmanje 40 godina (muškarci) ili 35 godina (žene) navršenoga mirovinskog staža, ili
- kao invalidska mirovina zbog ozljede na radu ili profesionalne bolesti, ili
- kao obiteljska mirovina nakon smrti osiguranika ili korisnika mirovine pod uvjetima iz prethodnih alineja.

Minimalna mirovina se u navedenim slučajevima određivala kada je mirovina određena prema općim propisima o mirovinskom i invalidskom osiguranju iznosila manje od svote određene za minimalnu mirovinu.

Najniža mirovina

Najniža mirovina se (prema ZOMO, od 1. siječnja 1999. – članak 82.) određuje u visini najniže svote mirovine za jednu godinu navršenoga mirovinskog staža (v. pod III. Aktualna vrijednost mirovine, najniža mirovina i postotak usklađivanja).

Najviša mirovina

Najviša mirovina, prema propisima o mirovinskom i invalidskom osiguranju koji su vrijedili do 31. prosinca 1998., određivala se u fiksnoj svoti iznad koje se nije isplaćivala tada određena mirovina. Od 1. siječnja 1999. najviša mirovina usklađuje se kao i ostale mirovine.

Prema propisima važećim od 1. siječnja 1999., najviša mirovina ograničena je na 3,8 vrijednosnih bodova po godini mirovinskog staža (3,8 prosječne plaće u Hrvatskoj) za korisnike mirovina ostvarenih prema ZOMO-u (općim propisima). Za hrvatske branitelje i korisnike mirovine određene prema Zakonu o pravima i dužnostima zastupnika u Hrvatskom saboru ("Narodne novine", broj 55/00., 107/01. i 86/09.), najviša mirovina ograničena je na 7,6 prosječnih vrijednosnih bodova za 40 godina mirovinskog staža.

Osiguranici

Radnici kod pravnih osoba- osobe koje u radnom odnosu obavljaju određene poslove za poslodavca-pravnu osobu i s njima, prema posebnim propisima izjednačene osobe (radnici na bolovanju, zaposleni u Hrvatskoj vojsci, detaširani radnici, osobe na profesionalnoj rehabilitaciji, nezaposleni s pravom na

mirovinsko osiguranje i dr.), osobe izabrane ili imenovane na određene dužnosti u tijelima vlasti, volonteri i dr. –osobe iz članka 10. ZOMO-a.

Radnici kod fizičkih osoba- osobe koje u radnom odnosu obavljaju određene poslove za poslodavca-fizičku osobu-osobe iz članka 10. stavka 1. ZOMO-a.

Obrtnici- osobe koje obavljaju jednu ili više dopuštenih gospodarskih djelatnosti u svoje ime i za svoj račun i pri tome se mogu koristiti radom drugih osoba, a koje su upisane u obrtni registar (obrnici i trgovci pojedinci) i članovi uprave trgovačkih društava- osobe iz članka 11. stavka 1. točke 1. i članka 12. ZOMO-a.

Poljoprivrednici- osobe koje su na osnovi obavljanja djelatnosti poljoprivrede i šumarstva obveznici poreza na dohodak i osobe koje obavljaju poljoprivrednu djelatnost kao jedino ili glavno zanimanje- osobe iz članka 11. stavka 4. i članka 12. ZOMO-a.

Samostalne profesionalne djelatnosti-osobe koje u skladu s posebnim propisima obavljaju samostalnu profesionalnu djelatnost, roditelj koji obavlja roditeljsku dužnost u prvoj godini života djeteta i pomorci na stranim brodovima-osobe iz članka 11. stavka 1. točke 2., 3. i 5., članka 15. i članka 16. ZOMO-a.

Osiguranici zaposleni kod međunarodnih organizacija u inozemstvu-hrvatski državljani zaposleni kod međunarodnih organizacija i stranih poslodavaca koji nisu obvezno osigurani prema inozemnim propisima na koje se odnosi međunarodni ugovor o socijalnom osiguranju-osobe iz članka 16. ZOMO-a.

Produženo osiguranje- imaju osobe koje su dobrovoljno osigurane nakon prestanka obveznoga mirovinskog osiguranja- osobe iz članka 17. ZOMO-a.



Hrvatski zavod za mirovinsko osiguranje

Središnja služba, A. Mihanovića 3, 10 000 Zagreb

centrala : 01/4595-500

www.mirovinsko.hr

INFO TELEFONI

radnim danima od 8 do 16 sati

0800 63 63 63

(besplatni telefon samo za Republiku Hrvatsku)

01/ 4891-666

govorni automat

060 103 103

(cijena poziva 1,13 kn/min)