

STATISTIČKE INFORMACIJE

HRVATSKOG ZAVODA ZA MIROVINSKO OSIGURANJE



godina VIII., BROJ 3/2010.

listopad 2010.

NAKLADNIK

HRVATSKI ZAVOD ZA MIROVINSKO OSIGURANJE

Središnja služba
A. Mihanovića 3, 10000 Zagreb

za nakladnika

Mile Rukavina

glavni urednik

Goran Krstičević

redakcija

mr.sc. Jasenka Dukić, Marica Imprić-Jurić, Ivan Jergović, Ljiljana Marušić,
Anđelka Zrinušić, mr. Olgica Vlašić-Cikojević, Adela Koler-Hohnjec, Marijana Šop

podatke pripremili

Ivan Jergović i Marijana Šop

obrada podataka

Ljiljana Hajduk

lektorice

Vlasta Antolić
Boška Žedelj

adresa uredništva

redakcija Statističkih informacija Hrvatskog zavoda za mirovinsko osiguranje
A. Mihanovića 3, 10000 Zagreb
telefon: 01/4595-188, telefaks: 01/4595-168
elektronička pošta: statisticke.informacije@mirovinsko.hr
www.mirovinsko.hr

"Statističke informacije Hrvatskog zavoda za mirovinsko osiguranje" objavljuju se tromjesečno u digitalnom obliku [na internetskoj stranici Zavoda](#).

Molimo korisnike da pri korištenju podataka navedu izvor.

ISSN 1334-806X

Zagreb, listopad 2010.

SADRŽAJ

	stranica
ISPRAVAK	IV.
PREDGOVOR	V.
I. OSIGURANICI U MIROVINSKOM OSIGURANJU GENERACIJSKE SOLIDARNOSTI	
<i>Tablica 1. Osiguranici prema godinama i osnovama osiguranja</i>	1
<i>Tablica 2. Broj osiguranika prema osnovama osiguranja i spolu</i>	2
<i>Tablica 3. Osiguranici prema osnovama osiguranja i dobi</i>	3
<i>Tablica 4. Osiguranici prema djelatnostima i spolu</i>	4
<i>Tablica 5. Osiguranici prema područnim službama i osnovama osiguranja</i>	5
<i>Tablica 6. Osiguranici prema županijama i osnovama osiguranja</i>	6
<i>Tablica 6a. Osiguranici prema županijama i spolu</i>	7
<i>Tablica 7. Kretanje broja osiguranika prema mjesecima</i>	8
<i>Tablica 7a. Osiguranici prema dobnim skupinama i spolu</i>	9
II. KORISNICI PRAVA	
<i>Tablica 8. Korisnici mirovina prema godinama i osnovama osiguranja</i>	10
<i>Tablica 9. Korisnici mirovina prema Zakonu o mirovinskom osiguranju</i>	11
<i>Tablica 9a. Hrvatska vojska</i>	11
<i>Tablica 9b. Hrvatski branitelji iz Domovinskog rata i članovi njihovih obitelji</i>	11
<i>Tablica 9c. Korisnici mirovina ostvarenih prema Ugovoru između Republike Hrvatske i Bosne i Hercegovine o suradnji na području prava stradalnika rata u Bosni i Hercegovini koji su bili pripadnici HVO-a i članova njihovih obitelji</i>	11
<i>Tablica 10. Korisnici mirovina i visine mirovina prema vrstama mirovina</i>	12
<i>Tablica 10a. Korisnici mirovina i visine mirovina prema vrstama mirovina, koji su ostvarili pravo na mirovinu do 31.12.1998.</i>	13
<i>Tablica 10b. Korisnici mirovina i visine mirovina prema vrstama mirovina, koji su ostvarili pravo na mirovinu od 1.1.1999.</i>	14
<i>Tablica 10c. Korisnici mirovina i visine mirovina prema vrstama mirovina, kojima je mirovina određena prema Zakonu o pravima DVO, PS i OSO</i>	15
<i>Tablica 10d. Korisnici mirovina i visine mirovina prema vrstama mirovina, kojima je mirovina određena prema ZOPHBDR</i>	16
<i>Tablica 10e. Korisnici mirovina i visine mirovina prema vrstama mirovina ostvarenih prema Ugovoru između Republike Hrvatske i Bosne i Hercegovine o suradnji na području prava stradalnika rata u Bosni i Hercegovini koji su bili pripadnici HVO-a i članova njihovih obitelji (HVO)</i>	17
<i>Tablica 11. Korisnici mirovina prema Zakonu o mirovinskom osiguranju</i>	18
<i>Tablica 11a. Hrvatska vojska</i>	18
<i>Tablica 11b. Hrvatski branitelji iz Domovinskog rata i članovi njihovih obitelji</i>	18

Tablica 11c. Korisnici mirovina ostvarenih prema Ugovoru između Republike Hrvatske i Bosne i Hercegovine o suradnji na području prava stradalnika rata u Bosni i Hercegovini koji su bili pripadnici HVO-a i članova njihovih obitelji	18
Tablica 12. Korisnici mirovina prema godinama, vrstama mirovina i prosječnim mirovinama kojima je mirovina određena prema Zakonu o mirovinskom osiguranju- prosječne mirovine umanjene za porez, prirez i poseban porez	19
Tablica 12a. Korisnici mirovina prema godinama, vrstama mirovina i prosječnim mirovinama kojima je mirovina određena prema Zakonu o pravima DVO, PS i OSO- prosječne mirovine umanjene za porez, prirez i poseban porez	19
Tablica 12b. Korisnici mirovina prema godinama, vrstama mirovina i prosječnim mirovinama kojima je mirovina određena prema ZOPHBDR - prosječne mirovine umanjene za porez, prirez i poseban porez	19
Tablica 12c. Korisnici mirovina prema godinama, vrstama mirovina i prosječnim mirovinama ostvarenim prema Ugovoru između Republike Hrvatske i Bosne i Hercegovine o suradnji na području prava stradalnika rata u Bosni i Hercegovini koji su bili pripadnici HVO-a i članova njihovih obitelji - prosječne mirovine umanjene za porez, prirez i poseban porez	19
Tablica 13. Kretanje ukupnog broja korisnika mirovina prema mjesecima	20
Tablica 13a. Korisnici mirovina prema dobnim skupinama i spolu	21
Tablica 13b. Korisnici mirovina prema dobnim skupinama i spolu, kojima je mirovina određena prema Zakonu o pravima DVO, PS i OSO	22
Tablica 13c. Korisnici mirovina prema dobnim skupinama i spolu, kojima je mirovina određena prema ZOPHBDR	23
Tablica 13d. Korisnici mirovina prema godinama mirovinskog staža i spolu	24
Tablica 13e. Korisnici mirovina prema godinama mirovinskog staža i spolu, kojima je mirovina određena prema Zakonu o pravima DVO, PS i OSO	25
Tablica 13f. Korisnici mirovina prema godinama mirovinskog staža i spolu, kojima je mirovina određena prema ZOPHBDR	26
Tablica 14. Broj korisnika invalidskih mirovina i prosječne mjesečne mirovine- ZOMO	27
Tablica 14a. Broj korisnika invalidskih mirovina i prosječne mjesečne mirovine - DVO, PS i OSO	28
Tablica 14b. Broj korisnika invalidskih mirovina i prosječne mjesečne mirovine - ZOPHBDR	28
Tablica 15. Korisnici najviše mirovine ostvarene prema ZOMIO koji se primjenjivao do 31. prosinca 1998.	29
Tablica 15a. Korisnici minimalne mirovine prema ZOMIO koji se primjenjivao do 31. prosinca 1998.	29
Tablica 15b. Korisnici najviše mirovine ostvarene prema Zakonu o najvišoj mirovini	29
Tablica 15c. Korisnici najniže mirovine	29
Tablica 16. Korisnici mirovina koji su pravo na mirovinu ostvarili pod povoljnijim uvjetima, odnosno posebnim propisima	30

Tablica 16a. Korisnici mirovina koji su pravo na mirovinu ostvarili prema općim propisima	30
Tablica 17. Korisnici mirovina kojima se uz mirovinu isplaćuje zaštitni dodatak ostvaren prema ZOMIO koji se primjenjivao do 31.12.1998.	31
Tablica 17a. Naknada za tjelesno oštećenje ostvarena prema ZOMIO koji se primjenjivao do 31. prosinca 1998.	31
Tablica 17b. Naknada za tjelesno oštećenje prema ZOMO	31
Tablica 17c. Naknada za tjelesno oštećenje ostvarena prema ZOMIO i ZOMO	31
Tablica 17d. Doplatak za tuđu njegu i pomoć ostvaren prema ZOMIO koji se primjenjivao do 31. prosinca 1998.	31
Tablica 18. Prosječni mirovinski staž korisnika mirovina	32
Tablica 18a. Prosječni mirovinski staž korisnika mirovina koji su mirovinu ostvarili u 2010. - novi korisnici	32
Tablica 18b. Navršene godine života korisnika mirovina koji su mirovinu ostvarili u 2010. - novi korisnici	32
Tablica 18c. Broj godina korištenja prava na mirovinu	32
Tablica 18d. Prosječna dob korisnika mirovina prema vrstama mirovina	32
Tablica 18e. Korisnici mirovina koji su prvi put ostvarili pravo na mirovinu u 2010. godini (1.1.-30.09.2010.)- novi korisnici	33
Tablica 18f. Korisnici mirovina koji su prvi put ostvarili pravo na mirovinu u 2010. godini (1.1.-30.09.2010.)- novi korisnici- bez korisnika mirovina koji su mirovinu ostvarili prema međunarodnim ugovorima	33
Tablica 18g. Korisnici mirovina prema Zakonu o mirovinskom osiguranju kojima je prestalo pravo na mirovinu (uzrok smrt) u 2010. godini (1.1.-30.09.2010.)	34
Tablica 19. Korisnici mirovina prema Zakonu o mirovinskom osiguranju, vrstama mirovine, spolu, prosječnoj mirovini i prosječnom stažu	35
Tablica 19a. Korisnici mirovina prema vrstama, spolu, prosječnoj mirovini i prosječnom stažu prema Zakonu o pravima DVO, PS i OSO	35
Tablica 19b. Korisnici mirovina prema vrstama, spolu, prosječnoj mirovini i prosječnom stažu prema ZOPHBDR	35
Tablica 19c. Korisnici mirovina prema vrstama, spolu, prosječnoj mirovini i prosječnom stažu ostvarenom prema Ugovoru između Republike Hrvatske i Bosne i Hercegovine o suradnji na području prava stradalnika rata u Bosni i Hercegovini koji su bili pripadnici HVO-a i članova njihovih obitelji (HVO)	35
Tablica 20. Ukupan broj korisnika mirovina prema Zakonu o mirovinskom osiguranju, vrstama mirovina i područnim službama	36
Tablica 20a. Ukupan broj korisnika mirovina prema Zakonu o pravima DVO, PS i OSO, vrstama mirovina i područnim službama	37
Tablica 20b. Ukupan broj korisnika mirovina prema ZOPHBDR, vrstama mirovina i područnim službama	38
Tablica 20c. Ukupan broj korisnika mirovina ostvarenih prema Ugovoru između Republike Hrvatske i Bosne i Hercegovine o suradnji na području prava stradalnika rata u Bosni i Hercegovini koji su bili pripadnici HVO-a i članova njihovih obitelji (HVO), vrstama mirovina i područnim službama	39

Tablica 21. Ukupan broj korisnika mirovina prema Zakonu o mirovinskom osiguranju, vrstama mirovina i županijama	40
Tablica 21a. Ukupan broj korisnika mirovina prema Zakonu o pravima DVO, PS i OSO, vrstama mirovina i županijama	41
Tablica 21b. Ukupan broj korisnika mirovina prema ZOPHBDR, vrstama mirovina i županijama	42
Tablica 21c. Ukupan broj korisnika mirovina ostvarenih prema Ugovoru između Republike Hrvatske i Bosne i Hercegovine o suradnji na području prava stradalnika rata u Bosni i Hercegovini koji su bili pripadnici HVO-a i članova njihovih obitelji (HVO), vrstama mirovina i županijama	43

III. AKTUALNA VRIJEDNOST MIROVINE I POSTOTAK USKLAĐIVANJA

Tablica 22. Aktualna vrijednost mirovine (AVM), najniža mirovina (AVNM) i postotak usklađivanja	44
--	----

IV. DOPLATAK ZA DJECU

Tablica 23. Korisnici doplatka za djecu i broj djece prema godinama	45
Tablica 23a. Prosjek broja korisnika, djece i prosječne svote doplatka za djecu	45
Tablica 24. Kretanje broja korisnika doplatka za djecu i broja djece prema mjesecima	46
Tablica 25. Broj korisnika doplatka za djecu, broj djece i prosječna mjesečna svota doplatka prema područnim službama	47
Tablica 26. Broj korisnika doplatka za djecu, broj djece i prosječna mjesečna svota doplatka prema županijama	48

Rječnik kratica koje se koriste u "Statističkim informacijama Hrvatskog zavoda za mirovinsko osiguranje"	49
---	----

Osnovni pojmovi iz mirovinskog osiguranja prema abecedi	50
--	----

Ispravak

- U Statističkim informacijama Hrvatskog zavoda za mirovinsko osiguranje, broj 2/2010. (godina VIII., srpanj 2010.), pogreškom je na stranici 33, u Tablici 18f. u stupcu 3 (Ukupno), kod Obiteljske mirovine- naveden iznos prosječne mirovine umanjene za porez, prirez i poseban porez od 1.017,09. Pravi je iznos 1.917,09, pa se ispričavamo čitateljima.

PREDGOVOR

Radi što bolje informiranosti i dostupnosti statističkih podataka Hrvatskog zavoda za mirovinsko osiguranje svim zainteresiranim korisnicima, u 2003. godini pokrenut je projekt izdavanja biltena sa statističkim podacima koji se vode i obrađuju u Zavodu. Prvi broj 'Statističkih informacija Hrvatskog zavoda za mirovinsko osiguranje' tiskan je u svibnju 2003., i do broja 8 iz 2003. izlazio je kao mjesečnik, a nakon toga tromjesečno. Od broja 1/2010.- travanj 2010., 'Statističke informacije Hrvatskog zavoda za mirovinsko osiguranje' [izlaze isključivo u digitalnom obliku](#), te su kao i do sada [javno dostupne na internetskim stranicama Zavoda](#).

U biltenu "Statističke informacije Hrvatskog zavoda za mirovinsko osiguranje" objavljuju se statistički podaci iz područja mirovinskog osiguranja i doplatka za djecu u Republici Hrvatskoj. Radi cjelovitijeg pregleda kretanja na području mirovinskog osiguranja i doplatka za djecu, objavljuju se i višegodišnji podaci o korisnicima, osiguranicima i doplatku za djecu.

U ovom broju "Statističkih informacija Hrvatskog zavoda za mirovinsko osiguranje" nalaze se podaci o osiguranicima u obveznom mirovinskom osiguranju na temelju generacijske solidarnosti prema godinama, osnovama osiguranja, spolu, djelatnostima, županijama i područnim službama Zavoda. Isto tako, dan je pregled korisnika prava iz mirovinskog osiguranja prema godinama i osnovama osiguranja, prosječnoj mirovini, prema vrstama mirovina, korisnicima najviše i najniže mirovine, korisnicima mirovina koji su pravo ostvarili prema povoljnijim uvjetima, prosječne mirovinske stazu te prosječnoj dobi korisnika mirovina i broju korisnika mirovina prema područnim službama i županijama, te ostalom.

U ovaj su broj uključeni, uz ostale, i podaci o: broju osiguranika prema godinama i osnovama osiguranja (stanje na dan 31. prosinca, od 1995. do 2009. godine), broju osiguranika prema osnovama osiguranja i spolu (stanje na dan 30. rujna 2010., kao i prosječan broj u razdoblju od 1. siječnja do 30. rujna 2010.), korisnicima mirovina prema godinama i osnovama osiguranja (stanje na dan 31. prosinca, od 1995. do 2009. godine), prosječnim mirovinama prema godinama i vrstama (od 2005. do 2009.). Također su uvršteni i podaci o aktualnoj vrijednosti mirovine i postotku usklađivanja mirovina od siječnja 1999. do srpnja 2009. U dijelu o doplatku za djecu nalaze se podaci o broju korisnika doplatka za djecu i broju djece prema godinama (stanje na dan 31. prosinca, od 1995. do 2009. godine), prosječnom broju korisnika, djece i prosječnim svotama doplatka za djecu (za razdoblje od 2006. do I.-IX. 2010.), te kretanjima prema mjesecima (od siječnja 2008. do listopada 2010.), područnim službama i županijama s prosječnom mjesečnom svotom doplatka (stanje na dan 30. rujna 2010.).

Radi lakšeg snalaženja pripremljen je i pregled osnovnih pojmova iz mirovinskog osiguranja prema abecedi.

Tiskovine Zavoda, uključujući i "[Statističke informacije Hrvatskog zavoda za mirovinsko osiguranje](#)" dostupne su u digitalnom obliku, na internetskoj stranici www.mirovinsko.hr, u potkategoriji "[Publikacije](#)", a moguće je i [prijaviti se na uslugu slanja obavijesti o objavi novoga broja elektroničkom poštom](#).

Zagreb, listopad 2010.

urednik

Goran Krstičević

I. OSIGURANICI U SUSTAVU GENERACIJSKE SOLIDARNOSTI

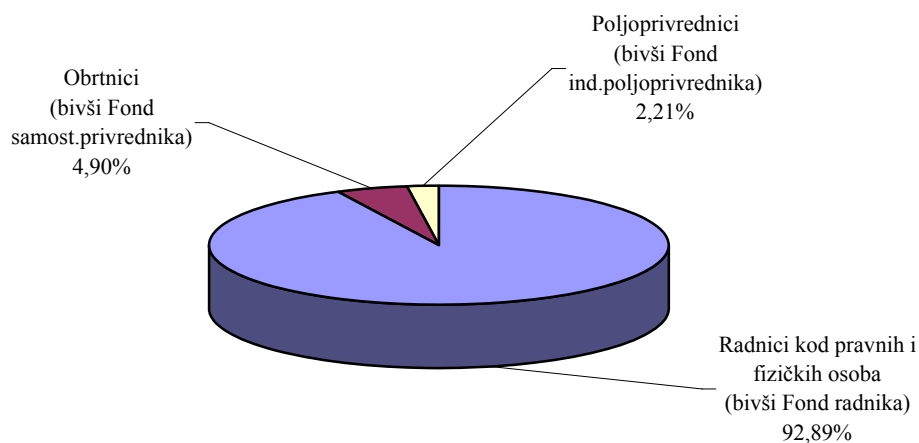
OSIGURANICI PREMA GODINAMA I OSNOVAMA OSIGURANJA

Tablica 1.

Stanje: 31. prosinca

Godina	Radnici kod pravnih i fizičkih osoba (bivši Fond radnika)		Obrtnici (bivši Fond samost.privrednika)		Poljoprivrednici (bivši Fond ind.poljoprivrednika)		Ukupno	
	Broj osiguranika	Lančani indeks	Broj osiguranika	Lančani indeks	Broj osiguranika	Lančani indeks	Broj osiguranika	Lančani indeks
0	1	2	3	4	5	6	7	8
1995.	1340951	96,8	77549	105,6	149481	91,2	1567981	96,7
1996.	1267650	94,5	81095	104,6	130230	87,1	1478975	94,3
1997.	1270226	100,2	79962	98,6	118750	91,2	1468938	99,3
1998.	1282576	101,0	80021	100,1	108912	91,7	1471509	100,2
1999.	1239200	96,6	76629	95,8	90262	82,9	1406091	95,6
2000.	1224178	98,8	77331	100,9	79001	87,5	1380510	98,2
2001.	1249709	102,1	78783	101,9	73610	93,2	1402102	101,6
2002.	1274293	102,0	80471	102,1	67217	91,3	1421981	101,4
2003.	1301994	102,2	82775	102,9	59226	88,1	1443995	101,5
2004.	1324474	101,7	83840	101,3	51791	87,4	1460105	101,1
2005.	1368402	103,3	83749	99,9	46726	90,2	1498877	102,7
2006.	1412215	103,2	82736	98,8	43219	92,5	1538170	102,6
2007.	1457676	103,2	81963	99,1	39824	92,1	1579463	102,7
2008.	1488922	102,1	79149	96,6	36777	92,3	1604848	101,6
2009.	1421376	95,5	75051	94,8	33806	91,9	1530233	95,4

Struktura osiguranika prema osnovama osiguranja-2009. godina

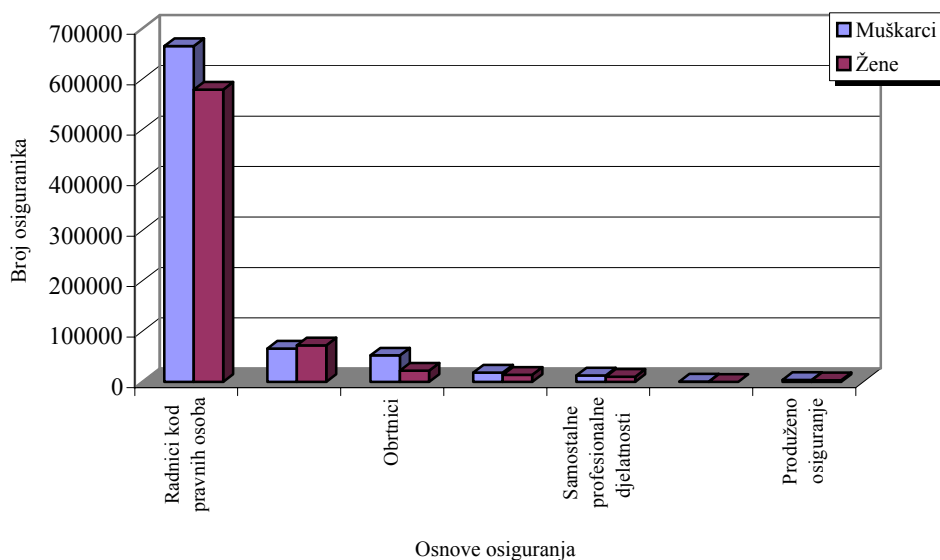


BROJ OSIGURANIKA PREMA OSNOVAMA OSIGURANJA I SPOLU

Tablica 2.

Red. broj	Osnova osiguranja	Prosječan broj u razdoblju 1.1.-30.9.2010.			Stanje 30.9.2010.		
		Muškarci	Žene	Ukupno	Muškarci	Žene	Ukupno
0	1	2	3	4	5	6	7
1.	Radnici kod pravnih osoba	662502	575002	1237504	665148	579185	1244333
2.	Radnici kod fizičkih osoba	65886	72999	138885	65599	72264	137863
3.	Obrtnici	52214	21644	73858	52218	21833	74051
4.	Poljoprivrednici	17719	13451	31170	18177	13628	31805
5.	Samostalne profesionalne djelatnosti	12823	10662	23485	12644	10010	22654
6.	Osiguranci zaposleni kod međunarodnih organizacija u inozemstvu	294	17	311	292	17	309
7.	Produženo osiguranje	3752	3334	7086	3540	3182	6722
UKUPNO		815190	697109	1512299	817618	700119	1517737

Osiguranci prema osnovama osiguranja i spolu



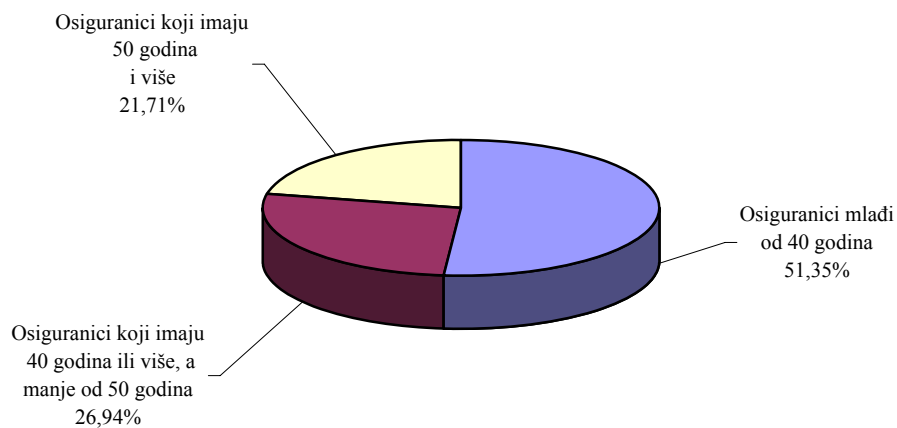
OSIGURANICI PREMA OSNOVAMA OSIGURANJA I DOBI

Tablica 3.

Stanje: 30. rujna 2010.

Red. broj	Osnova osiguranja	Osiguranici mlađi od 40 godina	Osiguranici koji imaju 40 godina ili više, a manje od 50 godina	Osiguranici koji imaju 50 godina i više	Ukupno
0	1	2	3	4	5
1.	Radnici kod pravnih osoba	635467	341878	266988	1244333
2.	Radnici kod fizičkih osoba	97859	26846	13158	137863
3.	Obrtnici	29232	23840	20979	74051
4.	Poljoprivrednici	5360	8415	18030	31805
5.	Samostalne profesionalne djelatnosti	9645	5779	7230	22654
6.	Osiguranici zaposleni kod međunarodnih organizacija i u inozemstvu	66	77	166	309
7.	Produženo osiguranje	1717	2094	2911	6722
UKUPNO		779346	408929	329462	1517737

Struktura osiguranika prema dobi



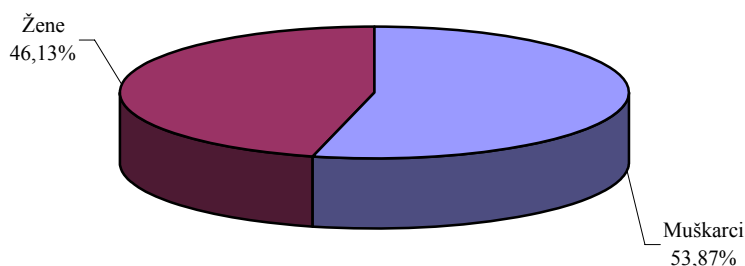
OSIGURANICI PREMA DJELATNOSTIMA I SPOLU

Tablica 4.

Stanje: 30. rujna 2010.

Red. broj	Područja	Nacionalna klasifikacija djelatnosti - NKD 2007.	Muškarci	Žene	Ukupno
0	1	2	3	4	5
1.	A	Poljoprivreda, šumarstvo i ribarstvo	45931	24858	70789
2.	B	Rudarstvo i vađenje	5569	823	6392
3.	C	Prerađivačka industrija	169161	95131	264292
4.	D	Opskrba električnom energijom, plinom, parom i klimatizacija	12913	3537	16450
5.	E	Opskrba vodom; uklanjanje otpadnih voda, gospodarenje otpadom te djelatnosti sanacije okoliša	15329	4169	19498
6.	F	Građevinarstvo	106203	15002	121205
7.	G	Trgovina na veliko i na malo; popravak motornih vozila i motocikala	112275	134385	246660
8.	H	Prijevoz i skladištenje	56258	17459	73717
9.	I	Djelatnosti pružanja smještaja, te pripreme i usluživanja hrane	40958	49580	90538
10.	J	Informacije i komunikacije	21038	13311	34349
11.	K	Financijske djelatnosti i djelatnosti osiguranja	16675	32671	49346
12.	L	Poslovanje nekretninama	12220	4968	17188
13.	M	Stručne, znanstvene i tehničke djelatnosti	37829	33906	71735
14.	N	Administrativne i pomoćne uslužne djelatnosti	23175	16448	39623
15.	O	Javna uprava i obrana; obvezno socijalno osiguranje	69251	56195	125446
16.	P	Obrazovanje	24040	78822	102862
17.	Q	Djelatnost zdravstvene zaštite i socijalne skrbi	19764	75423	95187
18.	R	Umjetnost, zabava i rekreacija	11466	14176	25642
19.	S	Ostale uslužne djelatnosti	11579	20571	32150
20.	T	Djelatnost kućanstva kao poslodavca; djelatnost kućanstva koja proizvode različitu robu i obavljaju različite usluge za vlastite potrebe	549	5283	5832
21.	U	Djelatnost izvanteritorijalnih organizacija i tijela	116	72	188
22.		Nepoznate - neprevedene šifre djelatnosti	5319	3329	8648
UKUPNO			817618	700119	1517737

Struktura osiguranika prema spolu



OSIGURANICI PREMA PODRUČNIM SLUŽBAMA I OSNOVAMA OSIGURANJA

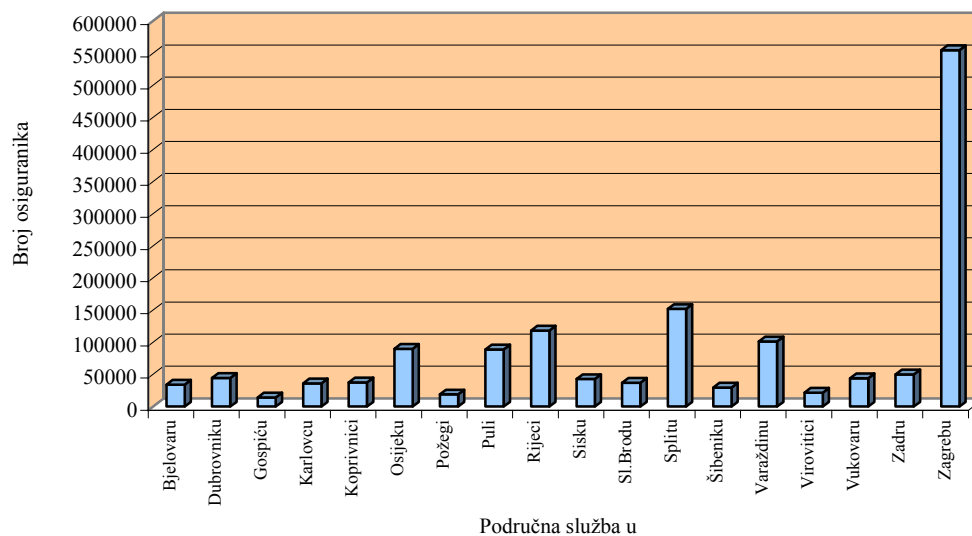
Tablica 5.

Stanje: 30. rujna 2010.

Red. broj	Područna služba u	Radnici kod pravnih osoba	Radnici kod fizičkih osoba	Obrtnici	Poljoprivrednici	Samostalne profesionalne djelatnosti	Osiguranci zaposleni kod međunarodnih organizacija i u inozemstvu	Produženo osiguranje	Ukupno
0	1	2	3	4	5	6	7	8	9
1.	Bjelovaru	25789	2835	1254	3589	616	-	89	34172
2.	Dubrovniku	35356	4448	2309	545	1587	16	459	44720
3.	Gospiću	10780	1955	1060	399	113	10	72	14389
4.	Karlovcu	28737	4144	1962	739	417	2	146	36147
5.	Koprivnici	28480	2757	1258	4528	411	1	136	37571
6.	Osijeku	74939	7236	3553	2799	1145	6	334	90012
7.	Požegi	14967	1965	937	748	314	-	69	19000
8.	Puli	67398	11749	7170	937	1141	19	505	88919
9.	Rijeci	96528	10722	7376	201	2606	146	833	118412
10.	Sisku	34910	4044	1962	1317	482	2	140	42857
11.	Sl. Brodu	28492	4609	2282	1331	406	-	132	37252
12.	Splitu	119993	17994	8519	982	3627	23	834	151972
13.	Šibeniku	22959	3660	2357	194	478	11	166	29825
14.	Varaždinu	83574	9357	3965	3552	964	3	205	101620
15.	Virovitici	15169	2644	1027	2760	207	-	68	21875
16.	Vukovaru	32913	5548	2535	2556	373	3	107	44035
17.	Zadru	37495	6300	3934	372	1458	29	630	50218
18.	Zagrebu	485854	35896	20591	4256	6309	38	1797	554741
UKUPNO		1244333	137863	74051	31805	22654	309	6722	1517737

Napomena: Podaci za Područnu službu u Čakovcu, koja je djelomično u funkciji, uključeni su u podatke Područne službe u Varaždinu, a podaci za Područnu službu u Zaboku, koja još nije u funkciji, uključeni su u podatke Područne službe u Zagrebu.

Osiguranci prema područnim službama



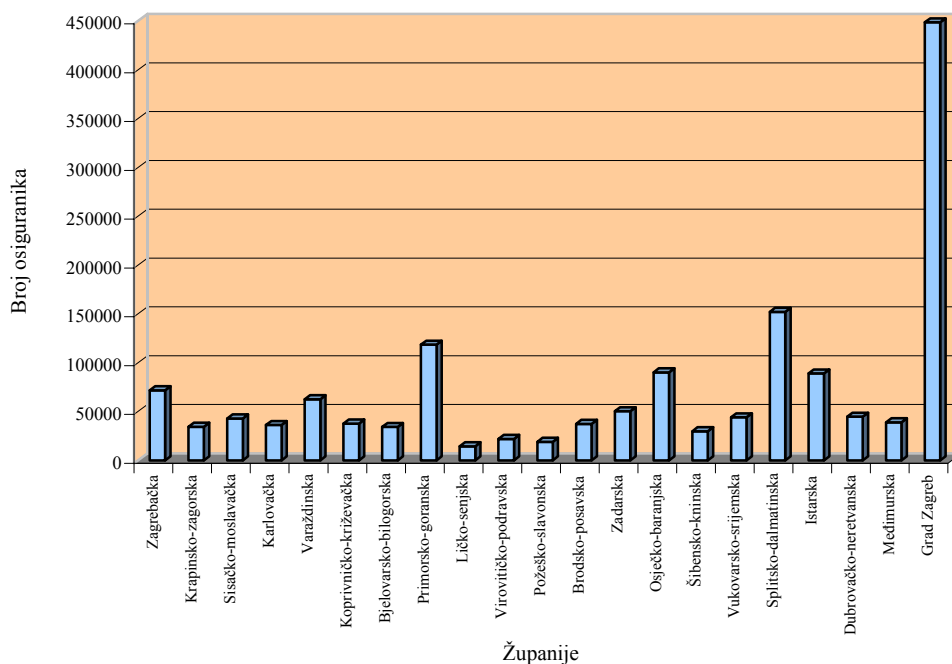
OSIGURANICI PREMA ŽUPANIJAMA I OSNOVAMA OSIGURANJA

Tablica 6.

Stanje: 30. rujna 2010.

Red. broj	Županija	Radnici kod pravnih osoba	Radnici kod fizičkih osoba	Obrtnici	Poljoprivrednici	Samostalne prof. djelatnosti	Osiguranci zaposleni kod međunarodnih organizacija i u inozemstvu	Proizvedeno osiguranje	Ukupno
0	1	2	3	4	5	6	7	8	9
1.	Zagrebačka	52691	9667	5327	2846	816		392	71742
2.	Krapinsko-zagorska	25696	5049	2462	816	295		91	34410
3.	Sisačko-moslavačka	34910	4044	1960	1317	482		140	42855
4.	Karlovačka	28737	4144	1961	739	417		146	36146
5.	Varaždinska	51377	5893	2558	2012	635		124	62601
6.	Koprivničko-križevačka	28480	2757	1264	4528	411		136	37577
7.	Bjelovarsko-bilogorska	25789	2835	1253	3589	616		89	34171
8.	Primorsko-goranska	96528	10722	7376	201	2606	146	833	118412
9.	Ličko-senjska	10780	1955	1068	399	113	10	72	14397
10.	Virovitičko-podravsk	15169	2644	1020	2760	207		68	21868
11.	Požeško-slavonska	14967	1965	936	748	314		69	18999
12.	Brodsko-posavska	28492	4609	2284	1331	406		132	37254
13.	Zadarska	37495	6300	3923	372	1458		630	50207
14.	Osječko-baranjska	74939	7236	3554	2799	1145		334	90013
15.	Šibensko-kninska	22959	3660	2355	194	478		166	29823
16.	Vukovarsko-srijemska	32913	5548	2534	2556	373		107	44034
17.	Splitsko-dalmatinska	119993	17994	8520	982	3627		834	151973
18.	Istarska	67398	11749	7171	937	1141		505	88920
19.	Dubrovačko-neretvanska	35356	4448	2312	545	1587		459	44723
20.	Međimurska	32197	3464	1408	1540	329		81	39020
21.	Grad Zagreb	407467	21180	12805	594	5198		1314	448592
	UKUPNO	1244333	137863	74051	31805	22654	309	6722	1517737

Osiguranci prema županijama



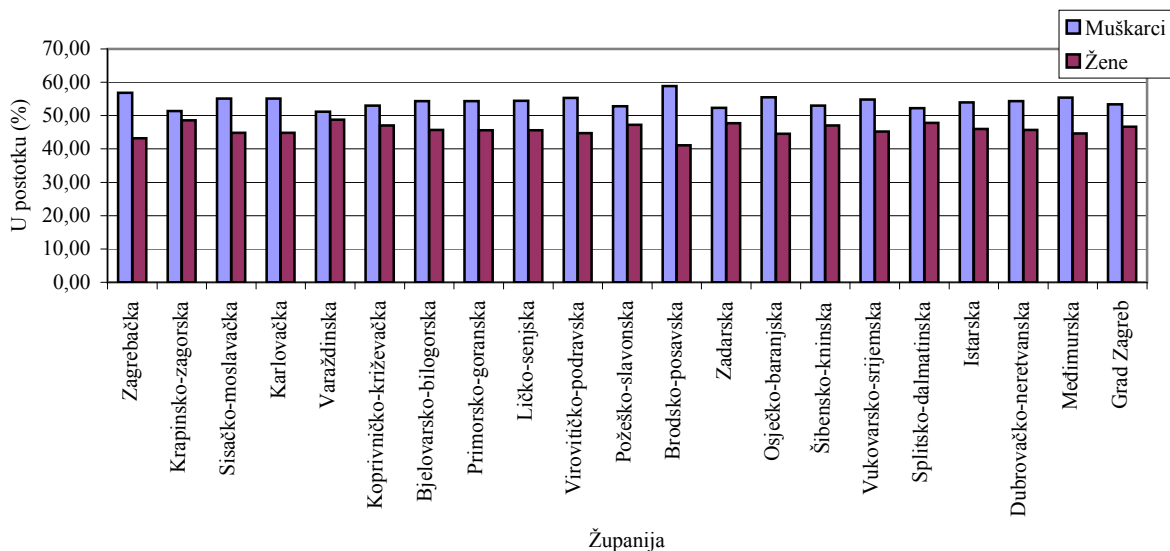
OSIGURANICI PREMA ŽUPANIJAMA I SPOLU

Tablica 6a.

Stanje: 30. rujna 2010.

Red. broj	Županija	Ukupno	Muškarci	% muškaraca u ukupnom broju	Žene	% žena u ukupnom broju
0	1	2	3	4	5	6
1.	Zagrebačka	71742	40753	56,80	30989	43,20
2.	Krapinsko-zagorska	34410	17688	51,40	16722	48,60
3.	Sisačko-moslavačka	42855	23620	55,12	19235	44,88
4.	Karlovačka	36146	19932	55,14	16214	44,86
5.	Varaždinska	62601	32062	51,22	30539	48,78
6.	Koprivničko-križevačka	37577	19907	52,98	17670	47,02
7.	Bjelovarsko-bilogorska	34171	18559	54,31	15612	45,69
8.	Primorsko-goranska	118412	64407	54,39	54005	45,61
9.	Ličko-senjska	14397	7832	54,40	6565	45,60
10.	Virovitičko-podravsk	21868	12088	55,28	9780	44,72
11.	Požeško-slavonska	18999	10027	52,78	8972	47,22
12.	Brodsko-posavska	37254	21935	58,88	15319	41,12
13.	Zadarska	50207	26259	52,30	23948	47,70
14.	Osječko-baranjska	90013	49951	55,49	40062	44,51
15.	Šibensko-kninska	29823	15805	53,00	14018	47,00
16.	Vukovarsko-srijemska	44034	24134	54,81	19900	45,19
17.	Splitsko-dalmatinska	151973	79362	52,22	72611	47,78
18.	Istarska	88920	47981	53,96	40939	46,04
19.	Dubrovačko-neretvanska	44723	24303	54,34	20420	45,66
20.	Međimurska	39020	21609	55,38	17411	44,62
21.	Grad Zagreb	448592	239404	53,37	209188	46,63
	UKUPNO	1517737	817618	53,87	700119	46,13

Udio žena i muškaraca u ukupnom broju osiguranika prema županijama

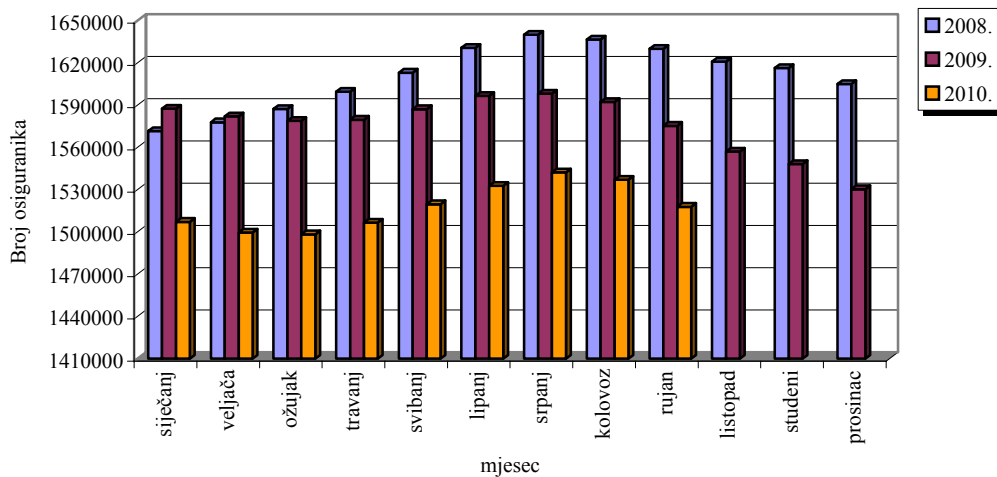


KRETANJE BROJA OSIGURANIKA PREMA MJESECIMA

Tablica 7.

Red. broj	Mjesec	Ukupan broj osiguranika			Indeks 2009. 2008.	Indeks 2010. 2009.
		Godine				
		2008.	2009.	2010.		
0	1	2	3	4	5	6
1.	siječanj	1571522	1587365	1507067	101,0	94,9
2.	veljača	1577682	1581882	1499465	100,3	94,8
3.	ožujak	1587050	1578709	1498222	99,5	94,9
4.	travanj	1599437	1579484	1506467	98,8	95,4
5.	svibanj	1612892	1587006	1519529	98,4	95,7
6.	lipanj	1630463	1596346	1532633	97,9	96,0
7.	srpanj	1639795	1598093	1542110	97,5	96,5
8.	kolovoz	1636312	1592045	1536944	97,3	96,5
9.	rujan	1629857	1575219	1517737	96,6	96,4
10.	listopad	1620729	1556919		96,1	0,0
11.	studeni	1616184	1548008		95,8	0,0
12.	prosinac	1604848	1530233		95,4	0,0

Kretanje broja osiguranika



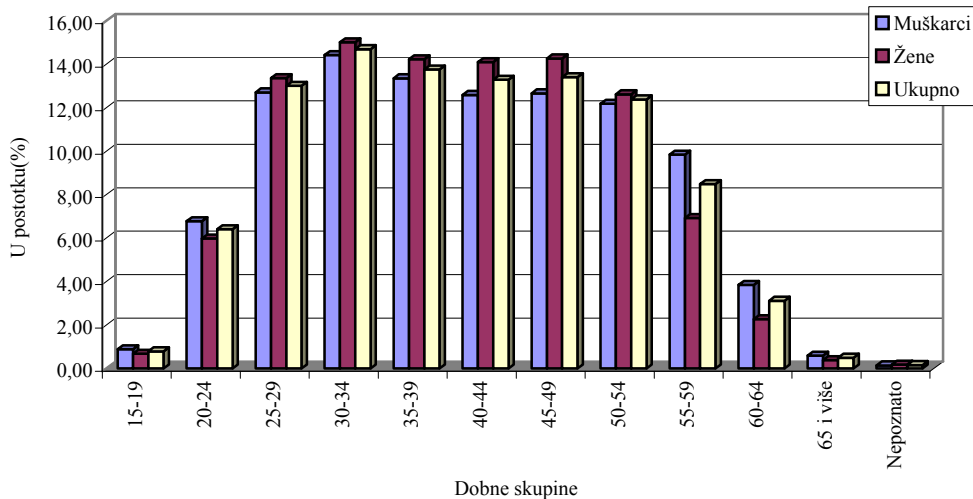
OSIGURANICI PREMA DOBNIM SKUPINAMA I SPOLU

Tablica 7a.

Stanje: 30. rujna 2010.

Redni broj	DOBNE SKUPINE	MUŠKARCI		ŽENE		UKUPNO	
		Broj osiguranika	%	Broj osiguranika	%	Broj osiguranika	%
0	1	2	3	4	5	6	7
1.	15-19	7259	0,89	4767	0,68	12026	0,79
2.	20-24	55418	6,78	42173	5,98	97591	6,41
3.	25-29	103874	12,70	94193	13,36	198067	13,01
4.	30-34	117903	14,42	105885	15,02	223788	14,70
5.	35-39	109211	13,36	100362	14,23	209573	13,76
6.	40-44	102915	12,59	99400	14,10	202315	13,29
7.	45-49	103542	12,66	100620	14,27	204162	13,41
8.	50-54	99617	12,18	88969	12,62	188586	12,38
9.	55-59	80467	9,84	48801	6,92	129268	8,49
10.	60-64	31461	3,85	15996	2,27	47457	3,12
11.	65 i više	4790	0,59	2719	0,39	7509	0,49
12.	Nepoznato	1161	0,14	1234	0,18	2395	0,16
	UKUPNO	817618	100,00	705119	100,00	1522737	100,00

STRUKTURA OSIGURANIKA PREMA DOBNIM SKUPINAMA I SPOLU



II. KORISNICI PRAVA

KORISNICI MIROVINA PREMA GODINAMA I OSNOVAMA OSIGURANJA

Tablica 8.

Stanje: 31. prosinca

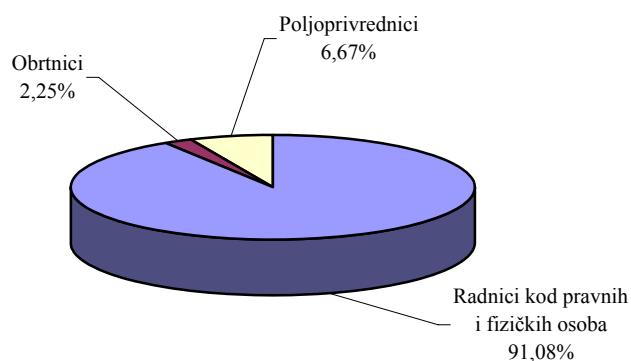
Godina	Radnici kod pravnih i fizičkih osoba (bivši Fond radnika)		Obrtnici (bivši Fond samost.privrednika)		Poljoprivrednici (bivši Fond individualnih poljoprivrednika)		Ukupno	
	Broj korisnika	Lančani indeks	Broj korisnika	Lančani indeks	Broj korisnika	Lančani indeks	Broj korisnika	Lančani indeks
0	1	2	3	4	5	6	7	8
1995.	799436	104,5	17663	103,2	48670	113,2	865769	104,9
1996.	813988	101,8	18000	101,9	56750	116,6	888738	102,7
1997.	843697	103,6	18997	105,5	62826	110,7	925520	104,1
1998.	868131	102,9	20226	106,5	66995	106,6	955352	103,2
1999.	924749	106,5	20160	99,7	72892	108,8	1017801	106,5
2000.*	917283	99,2	20273	100,6	80948	111,1	1018504	100,1
2001.	929371	101,3	20355	100,4	82394	101,8	1032120	101,3
2002.	939214	101,1	20737	101,9	82241	99,8	1042192	101,0
2003.	948523	101,0	21355	103,0	84671	103,0	1054549	101,2
2004.	958810	101,1	21958	102,8	84887	100,3	1065655	101,1
2005.	973793	101,6	22528	102,6	84250	99,2	1080571	101,4
2006.	993460	102,0	23476	104,2	83150	98,7	1100086	101,8
2007.	1015766	102,2	24252	103,3	81522	98,0	1121540	102,0
2008.**	1043262	102,7	25299	104,3	79729	97,8	1148290	102,4
2009.	1069059	102,5	26433	104,5	78322	98,2	1173814	102,2

Napomena:

*U svibnju 2000. godine prestala je isplata mirovina korisnicima koji su pravo na mirovinu ostvarili u BiH, a 30. travnja 2003. korisnicima koji su pravo na mirovinu ostvarili u Srbiji i Crnoj Gori koje su preuzete prema Zakonu o isplati mirovina korisnicima koji su mirovinu ostvarili u republikama bivše SFRJ ("Narodne novine", br. 96/93.).

**Od 2008. na dalje u ukupan broj korisnika mirovina uključeni su i korisnici mirovina ostvarenih prema Ugovoru između Republike Hrvatske i Bosne i Hercegovine o suradnji na području prava stradalnika rata u Bosni i Hercegovini koji su bili pripadnici Hrvatskog vijeća obrane i članova njihovih obitelji - HVO

Struktura korisnika mirovina prema osnovama osiguranja-2009. godina



**BROJ KORISNIKA MIROVINA I PROSJEČNA MIROVINA
za rujan 2010. (isplata u listopadu 2010.)**

I. KORISNICI MIROVINA PREMA ZAKONU O MIROVINSKOM OSIGURANJU

Tablica 9.

Vrsta mirovine	Broj korisnika mirovina	Prosječna mirovina umanjena za porez, pririz i poseban porez
0	1	2
Starosna	613103	2.378,54
Invalidska	254509	1.928,60
Obiteljska	237805	1.856,45
UKUPNO	1105417	2.162,63

II. HRVATSKA VOJSKA - prema Zakonu o pravima iz mirovinskog osiguranja djelatnih vojnih osoba, policijskih službenika i ovlaštenih službenih osoba (DVO, PS i OSO)

Tablica 9a.

Vrsta mirovine	Broj korisnika mirovina	Prosječna mirovina umanjena za porez, pririz i poseban porez
0	1	2
Starosna	2119	4.603,51
Invalidska	8830	3.101,85
Obiteljska	450	3.474,22
UKUPNO	11399	3.395,70

**III. HRVATSKI BRANITELJI IZ DOMOVINSKOG RATA I ČLANOVI NJIHOVIH OBITELJI
(prema ZOPHBDR)**

Tablica 9b.

Vrsta mirovine	Broj korisnika mirovina	Prosječna mirovina umanjena za porez, pririz i poseban porez
0	1	2
Najniža mirovina (čl.31. st.3. ZOPHBDR/2005.)	306	2.390,50
Invalidska	56933	4.848,45
Obiteljska	12104	6.819,51
UKUPNO	69343	5.181,30

IV. Korisnici mirovina ostvarenih prema Ugovoru između Republike Hrvatske i Bosne i Hercegovine o suradnji na području prava stradalnika rata u Bosni i Hercegovini koji su bili pripadnici HVO-a i članova njihovih obitelji

Tablica 9c.

Vrsta mirovine	Broj korisnika mirovina	Prosječna mirovina umanjena za porez, pririz i poseban porez
0	1	2
Invalidska	6331	2.666,93
Obiteljska	431	3.430,03
UKUPNO	6762	2.715,57
SVEUKUPNO (9+9a+9b+9c)	1192921	2.353,02

Prosječna mirovina umanjena za porez i pririz prema Zakonu o porezu na dohodak (NN, br. 177/04) osim obiteljskih mirovina prema članku 9. stavku 1. točki 7. i članku 53. stavku 2. Zakona. Od mirovine za srpanj 2009. (isplata u kolovozu 2009.) mirovine su umanjene za poseban porez prema Zakonu o posebnom porezu na plaće, mirovine i druge primitke (NN, br. 94/09).
Odnos broja korisnika mirovina i osiguranika je: 1 : 1,27

Od 1. srpnja 2010. primjena Zakona o smanjenju mirovina određenih, odnosno ostvarenih prema posebnim propisima o mirovinskom osiguranju (NN, br. 71/2010.).

Udio prosječne mjesečne mirovine (prema ZOMO) u prosječnoj, posljednjoj objavljenoj, mjesečnoj neto plaći u Republici Hrvatskoj (za kolovoz 2010. - 5.391 kn) iznosi 40,12%, a prosječna mjesečna mirovina sveukupnog broja korisnika u prosječnoj neto plaći iznosi 43,65%.

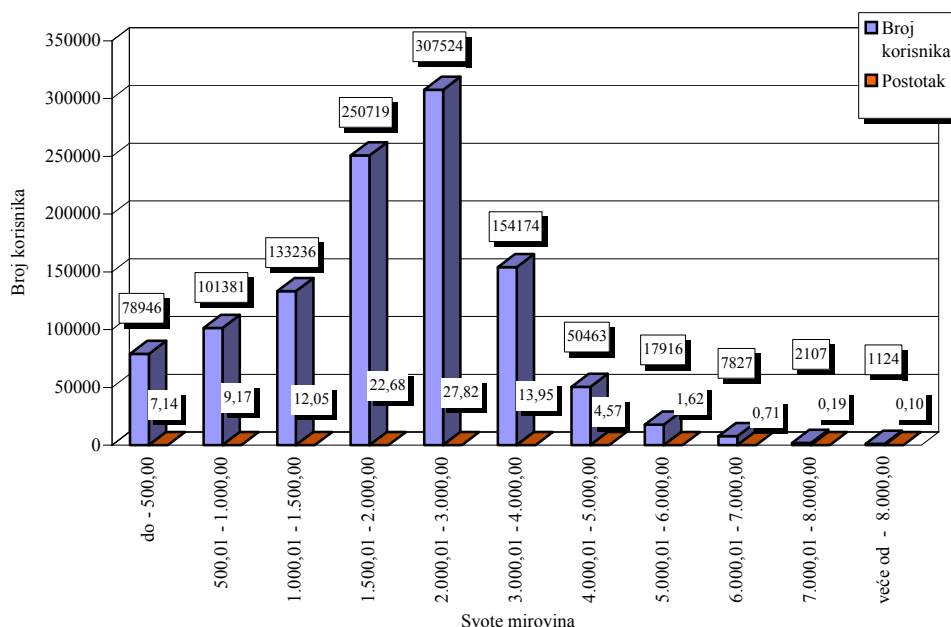
**KORISNICI MIROVINA I VISINE MIROVINA PREMA VRSTAMA MIROVINA
za rujan 2010. (isplata u listopadu 2010.)**

Tablica 10.

SVOTE MIROVINA	Ukupno		Starosna mirovina		Invalidska mirovina		Obiteljska mirovina	
	Broj korisnika	Prosječna mirovina umanjena za porez,prirez i poseban porez	Broj korisnika	Prosječna mirovina umanjena za porez,prirez i poseban porez	Broj korisnika	Prosječna mirovina umanjena za porez,prirez i poseban porez	Broj korisnika	Prosječna mirovina umanjena za porez,prirez i poseban porez
0	1	2	3	4	5	6	7	8
do - 500,00	78946	247,70	46480	238,22	19221	263,84	13245	257,58
500,01 - 1.000,00	101381	756,86	52398	742,71	19946	747,74	29037	788,66
1.000,01 - 1.500,00	133236	1.270,94	56155	1.264,01	39336	1.295,59	37745	1.255,58
1.500,01 - 2.000,00	250719	1.789,69	104088	1.794,71	77221	1.781,07	69410	1.791,77
2.000,01 - 3.000,00	307524	2.448,50	176453	2.485,91	67115	2.412,73	63956	2.382,82
3.000,01 - 4.000,00	154174	3.421,70	113190	3.430,18	22753	3.392,35	18231	3.405,64
4.000,01 - 5.000,00	50463	4.409,01	39685	4.412,56	6024	4.395,85	4754	4.397,28
5.000,01 - 6.000,00	17916	5.436,77	14823	5.447,82	1971	5.424,69	1122	5.312,13
6.000,01 - 7.000,00	7827	6.415,03	6777	6.413,54	815	6.445,90	235	6.350,84
7.000,01 - 8.000,00	2107	7.426,38	1978	7.430,63	87	7.339,03	42	7.407,23
veće od - 8.000,00	1124	8.909,95	1076	8.902,61	20	9.323,59	28	8.896,33
UKUPNO	1105417	2.162,63	613103	2.378,54	254509	1.928,60	237805	1.856,45

U broj korisnika mirovina **nisu uključeni** korisnici mirovina Hrvatske vojske, hrvatskih branitelja i Hrvatskog vijeća obrane.

KORISNICI MIROVINA PREMA SVOTAMA MIROVINA



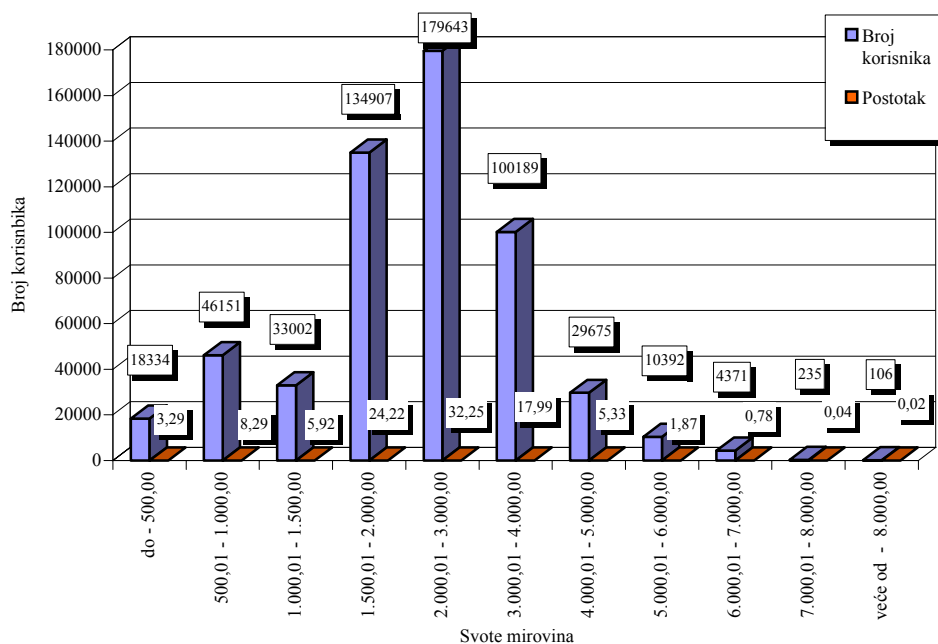
**KORISNICI MIROVINA I VISINE MIROVINA PREMA VRSTAMA MIROVINA,
KOJI SU OSTVARILI PRAVO NA MIROVINU DO 31.12.1998.
za rujan 2010. (isplata u listopadu 2010.)**

Tablica 10a.

SVOTE MIROVINA	Ukupno		Starosna mirovina		Invalidska mirovina		Obiteljska mirovina	
	Broj korisnika	Prosječna mirovina umanjena za porez,prirez i poseban porez	Broj korisnika	Prosječna mirovina umanjena za porez,prirez i poseban porez	Broj korisnika	Prosječna mirovina umanjena za porez,prirez i poseban porez	Broj korisnika	Prosječna mirovina umanjena za porez,prirez i poseban porez
0	1	2	3	4	5	6	7	8
do - 500,00	18334	274,97	10298	252,74	5257	303,01	2779	304,31
500,01 - 1.000,00	46151	709,82	26298	700,34	9522	694,56	10331	748,03
1.000,01 - 1.500,00	33002	1.263,99	12499	1.259,94	7814	1.278,92	12689	1.258,78
1.500,01 - 2.000,00	134907	1.824,07	54116	1.829,36	36978	1.820,79	43813	1.820,31
2.000,01 - 3.000,00	179643	2.474,12	108279	2.516,47	39514	2.443,48	31850	2.368,13
3.000,01 - 4.000,00	100189	3.413,57	75328	3.420,32	16645	3.387,47	8216	3.404,54
4.000,01 - 5.000,00	29675	4.406,68	23526	4.409,38	4326	4.400,55	1823	4.386,47
5.000,01 - 6.000,00	10392	5.446,10	8695	5.458,85	1404	5.418,45	293	5.200,43
6.000,01 - 7.000,00	4371	6.383,75	3706	6.374,55	626	6.443,27	39	6.301,93
7.000,01 - 8.000,00	235	7.254,94	203	7.250,87	29	7.251,44	3	7.564,08
veće od - 8.000,00	106	8.860,88	100	8.829,76	5	9.484,28	1	8.855,54
UKUPNO	557005	2.387,71	323048	2.609,74	122120	2.206,03	111837	1.944,74

U broj korisnika mirovina **nisu uključeni** korisnici mirovina Hrvatske vojske, hrvatskih branitelja i Hrvatskog vijeća obrane.

KORISNICI MIROVINA PREMA SVOTAMA MIROVINA



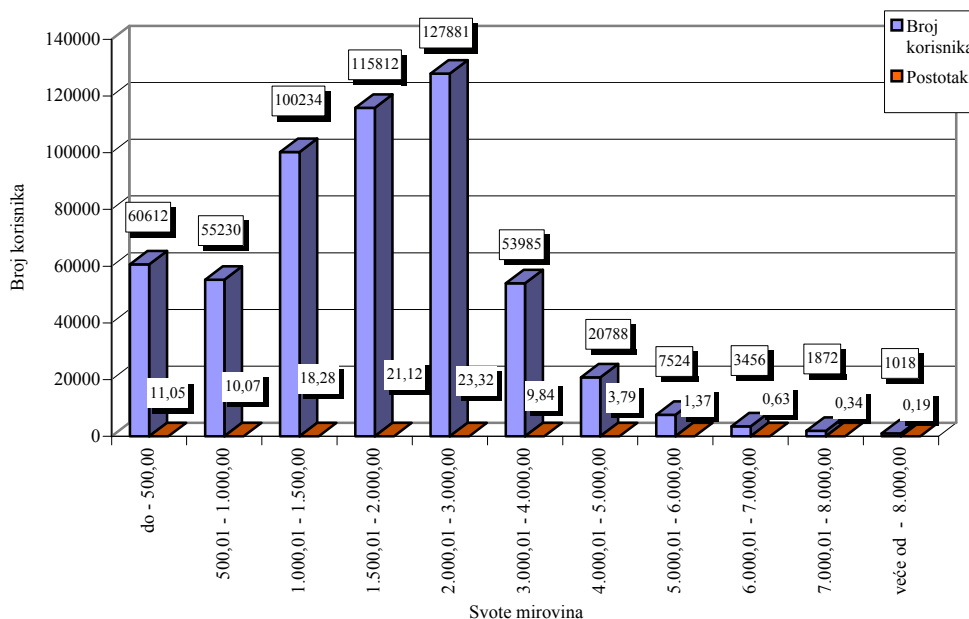
**KORISNICI MIROVINA I VISINE MIROVINA PREMA VRSTAMA MIROVINA,
KOJI SU OSTVARILI PRAVO NA MIROVINU OD 1.1.1999.
za rujan 2010. (isplata u listopadu 2010.)**

Tablica 10b.

SVOTE MIROVINA	Ukupno		Starosna mirovina		Invalidska mirovina		Obiteljska mirovina	
	Broj korisnika	Prosječna mirovina umanjena za porez,prirez i poseban porez	Broj korisnika	Prosječna mirovina umanjena za porez,prirez i poseban porez	Broj korisnika	Prosječna mirovina umanjena za porez,prirez i poseban porez	Broj korisnika	Prosječna mirovina umanjena za porez,prirez i poseban porez
0	1	2	3	4	5	6	7	8
do - 500,00	60612	239,46	36182	234,08	13964	249,09	10466	245,18
500,01 - 1.000,00	55230	796,17	26100	785,41	10424	796,33	18706	811,10
1.000,01 - 1.500,00	100234	1.273,23	43656	1.265,17	31522	1.299,72	25056	1.253,95
1.500,01 - 2.000,00	115812	1.749,65	49972	1.757,18	40243	1.744,57	25597	1.742,91
2.000,01 - 3.000,00	127881	2.412,51	68174	2.437,37	27601	2.368,71	32106	2.397,39
3.000,01 - 4.000,00	53985	3.436,78	37862	3.449,79	6108	3.405,66	10015	3.406,55
4.000,01 - 5.000,00	20788	4.412,33	16159	4.417,20	1698	4.380,33	2931	4.404,01
5.000,01 - 6.000,00	7524	5.423,89	6128	5.432,17	567	5.440,14	829	5.351,61
6.000,01 - 7.000,00	3456	6.454,59	3071	6.460,59	189	6.454,59	196	6.360,57
7.000,01 - 8.000,00	1872	7.447,90	1775	7.451,19	58	7.382,82	39	7.395,16
veće od - 8.000,00	1018	8.915,06	976	8.910,08	15	9.270,02	27	8.897,84
UKUPNO	548412	1.934,03	290055	2.121,05	132389	1.672,69	125968	1.778,05

U broj korisnika mirovina **nisu uključeni** korisnici mirovina Hrvatske vojske, hrvatskih branitelja i Hrvatskog vijeća obrane.

KORISNICI MIROVINA PREMA SVOTAMA MIROVINA

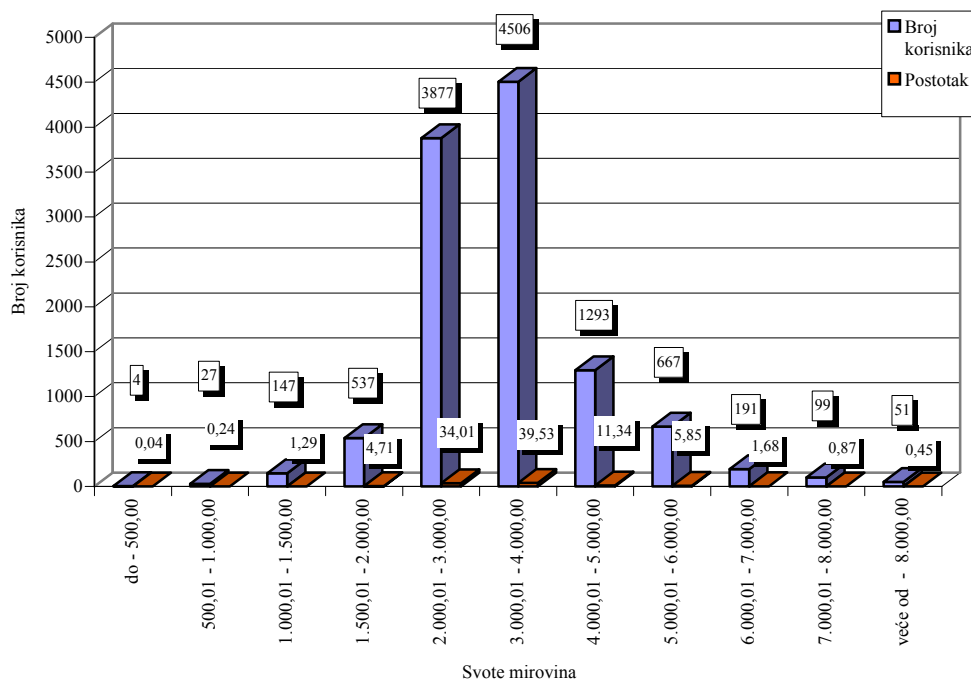


**KORISNICI MIROVINA I VISINE MIROVINA PREMA VRSTAMA MIROVINA,
KOJIMA JE MIROVINA ODREĐENA PREMA ZAKONU O PRAVIMA IZ MIROVINSKOG OSIGURANJA
DJELATNIH VOJNIH OSOBA, POLICIJSKIH SLUŽBENIKA I OVLAŠTENIH SLUŽBENIH OSOBA
(DVO, PS i OSO)
za rujan 2010. (isplata u listopadu 2010.)**

Tablica 10c.

SVOTE MIROVINA	Ukupno		Starosna mirovina		Invalidska mirovina		Obiteljska mirovina	
	Broj korisnika	Prosječna mirovina umanjena za porez,prirez i poseban porez	Broj korisnika	Prosječna mirovina umanjena za porez,prirez i poseban porez	Broj korisnika	Prosječna mirovina umanjena za porez,prirez i poseban porez	Broj korisnika	Prosječna mirovina umanjena za porez,prirez i poseban porez
0	1	2	3	4	5	6	7	8
do - 500,00	4	434,17			2	454,70	2	413,65
500,01 - 1.000,00	27	792,48			24	812,33	3	633,65
1.000,01 - 1.500,00	147	1.335,63			130	1.343,39	17	1.276,29
1.500,01 - 2.000,00	537	1.874,80	7	1.824,07	492	1.783,52	38	1.794,24
2.000,01 - 3.000,00	3877	2.643,77	100	2.674,08	3650	2.648,09	127	2.495,77
3.000,01 - 4.000,00	4506	3.441,77	594	3.547,44	3765	3.425,33	147	3.435,83
4.000,01 - 5.000,00	1293	4.383,61	714	4.413,66	539	4.344,04	40	4.380,34
5.000,01 - 6.000,00	667	5.510,91	504	5.508,57	127	5.507,44	36	5.555,98
6.000,01 - 7.000,00	191	6.445,77	102	6.445,68	63	6.515,85	26	6.276,28
7.000,01 - 8.000,00	99	7.429,83	65	7.452,03	28	7.411,28	6	7.275,84
veće od - 8.000,00	51	9.033,20	33	9.029,40	10	9.602,63	8	8.337,09
UKUPNO	11399	3.395,70	2119	4.603,51	8830	3.101,85	450	3.474,22

KORISNICI MIROVINA PREMA SVOTAMA MIROVINA



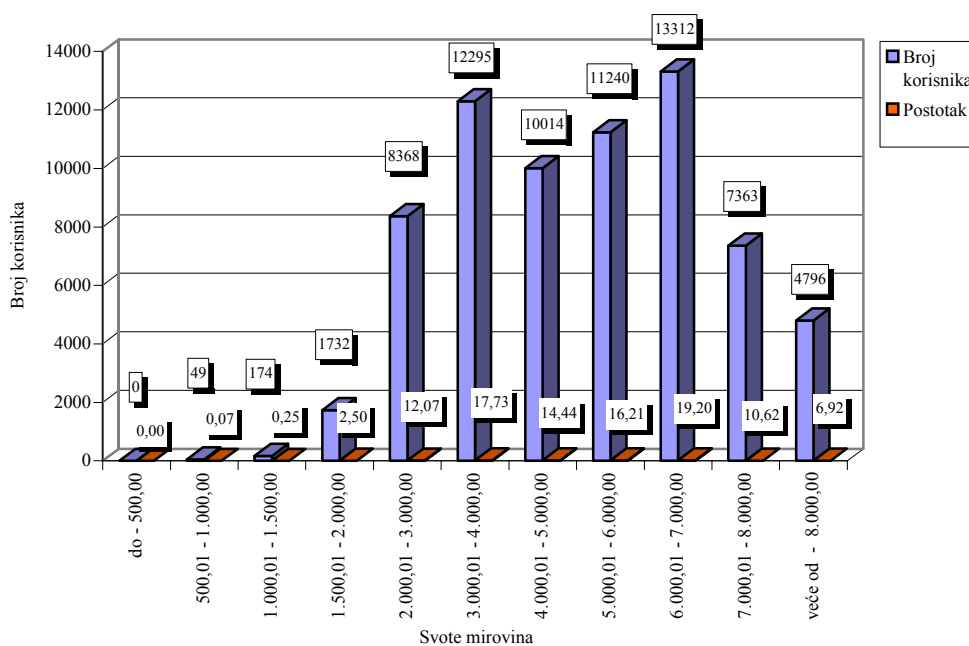
**KORISNICI MIROVINA I VISINE MIROVINA PREMA VRSTAMA MIROVINA,
KOJIMA JE MIROVINA ODREĐENA PREMA ZAKONU O PRAVIMA HRVATSKIH BRANITELJA
IZ DOMOVINSKOG RATA I ČLANOVA NJIHOVIH OBITELJI (ZOPHBDR)
za rujan 2010. (isplata u listopadu 2010.)**

Tablica 10d.

SVOTE MIROVINA	Ukupno		Starosna mirovina*		Invalidska mirovina		Obiteljska mirovina	
	Broj korisnika	Prosječna mirovina umanjena za porez,prirez i poseban porez	Broj korisnika	Prosječna mirovina umanjena za porez,prirez i poseban porez	Broj korisnika	Prosječna mirovina umanjena za porez,prirez i poseban porez	Broj korisnika	Prosječna mirovina umanjena za porez,prirez i poseban porez
0	1	2	3	4	5	6	7	8
do - 500,00								
500,01 - 1.000,00	49	885,27			48	883,42	1	974,06
1.000,01 - 1.500,00	174	1.286,54			159	1.288,37	15	1.267,16
1.500,01 - 2.000,00	1732	1.858,08			1695	1.860,49	37	1.747,63
2.000,01 - 3.000,00	8368	2.516,88	306	2.309,50	7951	2.524,62	111	2.534,03
3.000,01 - 4.000,00	12295	3.499,56			11836	3.494,69	459	3.625,13
4.000,01 - 5.000,00	10014	4.437,63			9188	4.437,28	826	4.441,50
5.000,01 - 6.000,00	11240	5.497,79			10378	5.494,41	862	5.538,43
6.000,01 - 7.000,00	13312	6.508,22			8392	6.479,37	4920	6.557,42
7.000,01 - 8.000,00	7363	7.565,33			4419	7.447,98	2944	7.741,46
veće od - 8.000,00	4796	8.994,72			2867	9.111,02	1929	8.821,86
UKUPNO	69343	5.181,30	306	2.309,50	56933	4.848,45	12104	6.819,51

* Najniža mirovina (članak 31. stavak 3. ZOPHBDR/2005.)

KORISNICI MIROVINA PREMA SVOTAMA MIROVINA

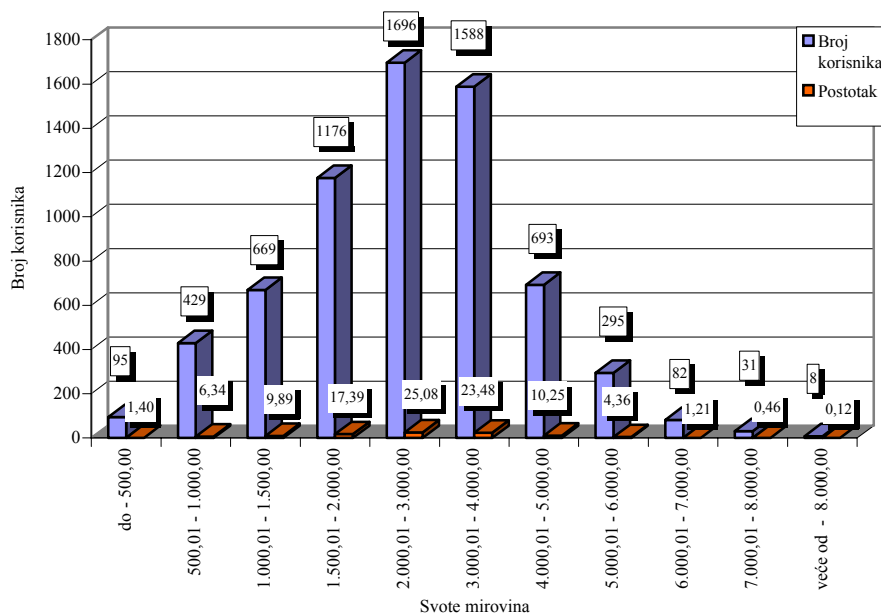


**KORISNICI MIROVINA I VISINE MIROVINA PREMA VRSTAMA MIROVINA
OSTVARENIH PREMA UGOVORU IZMEĐU REPUBLIKE HRVATSKE I BOSNE I HERCEGOVINE
O SURADNJI NA PODRUČJU PRAVA STRADALNIKA RATA U BOSNI I HERCEGOVINI
KOJI SU BILI PRIPADNICI HRVATSKOG VIJEĆA OBRANE I ČLANOVA NJIHOVIH OBITELJI (HVO)
za rujan 2010. (isplata u listopadu 2010.)**

Tablica 10e.

SVOTE MIROVINA	Ukupno		Invalidska mirovina		Obiteljska mirovina	
	Broj korisnika	Prosječna mirovina umanjena za porez,prirez i poseban porez	Broj korisnika	Prosječna mirovina umanjena za porez,prirez i poseban porez	Broj korisnika	Prosječna mirovina umanjena za porez,prirez i poseban porez
0	1	2	3	4	5	6
do - 500,00	95	316,53	95	316,53		
500,01 - 1.000,00	429	806,95	429	806,95		
1.000,01 - 1.500,00	669	1.303,97	669	1.303,97		
1.500,01 - 2.000,00	1176	1.728,95	1174	1.729,10	2	1.640,15
2.000,01 - 3.000,00	1696	2.361,21	1571	2.348,55	125	2.520,34
3.000,01 - 4.000,00	1588	3.530,61	1363	3.535,45	225	3.501,33
4.000,01 - 5.000,00	693	4.384,51	634	4.387,89	59	4.348,15
5.000,01 - 6.000,00	295	5.457,07	280	5.458,76	15	5.425,56
6.000,01 - 7.000,00	82	6.375,02	79	6.377,61	3	6.306,97
7.000,01 - 8.000,00	31	7.376,55	29	7.355,05	2	7.688,33
veće od - 8.000,00	8	8.733,98	8	8.733,98		
UKUPNO	6762	2.715,57	6331	2.666,93	431	3.430,03

KORISNICI MIROVINA PREMA SVOTAMA MIROVINA



**PROSJEČAN BROJ KORISNIKA MIROVINA I PROSJEČNE MIROVINE
PREMA VRSTAMA MIROVINA za razdoblje I.-IX. 2010.**

I. KORISNICI MIROVINA PREMA ZAKONU O MIROVINSKOM OSIGURANJU

Tablica 11.

Vrste mirovina 0	Prosječan broj korisnika 1	Prosječna mirovina umanjena za porez, prizet i poseban porez 2
Starosna	605709	2.382,41
Invalidska	253473	1.933,93
Obiteljska	238315	1.861,38
UKUPNO	1097497	2.165,69

II. HRVATSKA VOJSKA - prema Zakonu o pravima iz mirovinskog osiguranja djelatnih vojnih osoba, policijskih službenika i ovlaštenih službenih osoba (DVO, PS i OSO)

Tablica 11a.

Vrste mirovina 0	Prosječan broj korisnika 1	Prosječna mirovina umanjena za porez, prizet i poseban porez 2
Starosna	2111	4.831,44
Invalidska	8889	3.159,41
Obiteljska	446	3.687,15
UKUPNO	11446	3.488,38

**III. HRVATSKI BRANITELJI IZ DOMOVINSKOG RATA I ČLANOVI NJIHOVIH OBITELJI
(prema ZOPHBDR)**

Tablica 11b.

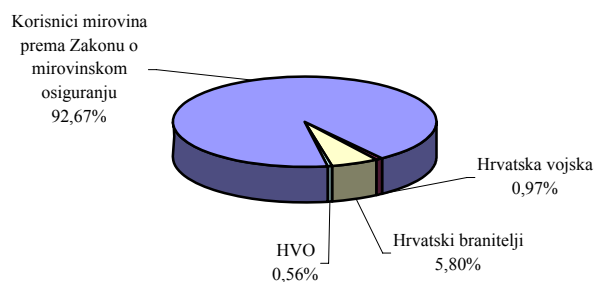
Vrste mirovina 0	Prosječan broj korisnika 1	Prosječna mirovina umanjena za porez, prizet i poseban porez 2
Najniža mirovina (čl.31. st.3. ZOPHBDR/2005.)	299	2.307,68
Invalidska	56154	5.118,79
Obiteljska	12250	7.471,10
UKUPNO	68703	5.526,00

IV. Korisnici mirovina ostvarenih prema Ugovoru između Republike Hrvatske i Bosne i Hercegovine o suradnji na području prava stradalnika rata u Bosni i Hercegovini koji su bili pripadnici HVO-a i članova njihovih obitelji

Tablica 11c.

Vrsta mirovine 0	Broj korisnika mirovina 1	Prosječna mirovina umanjena za porez, prizet i poseban porez 2
Invalidska	6209	2.764,62
Obiteljska	439	3.556,61
UKUPNO	6648	2.816,98
SVEUKUPNO (11+11a+11b+11c)	1184294	2.377,07

Struktura ukupnog prosječnog broja korisnika mirovina



**KORISNICI MIROVINA PREMA GODINAMA, VRSTAMA MIROVINA I PROSJEČNIM MIROVINAMA
KOJIMA JE MIROVINA ODREĐENA PREMA ZAKONU O MIROVINSKOM OSIGURANJU
PROSJEK ZA RAZDOBLJE I-XII.**

Tablica 12. Prosječne mirovine umanjene za porez, prizrez i poseban porez

GODINE	UKUPNO		STAROSNA		INVALIDSKA		OBITELJSKA	
	Broj korisnika	Prosječna mirovina	Broj korisnika	Prosječna mirovina	Broj korisnika	Prosječna mirovina	Broj korisnika	Prosječna mirovina
0	1	2	3	4	5	6	7	8
2005.	1023509	1.829,27	559563	2.022,92	234989	1.618,76	228957	1.572,03
2006.	1035071	1.875,68	567744	2.067,89	235278	1.662,60	232049	1.621,46
2007.	1048278	1.933,83	575453	2.128,33	238122	1.716,40	234703	1.677,55
2008.	1063710	2.059,52	584738	2.275,75	242762	1.824,64	236210	1.765,64
2009.*	1078592	2.156,83	592014	2.381,00	249058	1.918,59	237520	1.847,92

**KORISNICI MIROVINA PREMA GODINAMA, VRSTAMA MIROVINA I PROSJEČNIM MIROVINAMA
KOJIMA JE MIROVINA ODREĐENA PREMA ZAKONU O PRAVIMA IZ MIROVINSKOG OSIGURANJA
DJELATNIH VOJNIH OSOBA, POLICIJSKIH SLUŽBENIKA I OVLAŠTENIH
SLUŽBENIH OSOBA (DVO, PS i OSO) PROSJEK ZA RAZDOBLJE I-XII.**

Tablica 12a. Prosječne mirovine umanjene za porez, prizrez i poseban porez

GODINE	UKUPNO		STAROSNA		INVALIDSKA		OBITELJSKA	
	Broj korisnika	Prosječna mirovina	Broj korisnika	Prosječna mirovina	Broj korisnika	Prosječna mirovina	Broj korisnika	Prosječna mirovina
0	1	2	3	4	5	6	7	8
2005.	10462	2.867,10	1679	4.283,84	8432	2.532,54	351	4.125,91
2006.	11327	2.983,39	1780	4.398,15	9164	2.665,82	383	4.007,71
2007.	11380	3.103,57	1854	4.533,02	9107	2.772,67	419	3.970,65
2008.	11231	3.280,93	1932	4.761,18	8868	2.929,65	431	3.872,19
2009.*	11072	3.487,73	2044	4.923,87	8588	3.126,21	440	3.873,00

**KORISNICI MIROVINA PREMA GODINAMA, VRSTAMA MIROVINA I PROSJEČNIM MIROVINAMA
KOJIMA JE MIROVINA ODREĐENA PREMA ZAKONU O PRAVIMA HRVATSKIH BRANITELJA
IZ DOMOVINSKOG RATA I ČLANOVA NJIHOVIH OBITELJI (ZOPHBDR) PROSJEK ZA RAZDOBLJE I-XII.**

Tablica 12b. Prosječne mirovine umanjene za porez, prizrez i poseban porez

GODINE	UKUPNO		STAROSNA		INVALIDSKA		OBITELJSKA	
	Broj korisnika	Prosječna mirovina	Broj korisnika	Prosječna mirovina	Broj korisnika	Prosječna mirovina	Broj korisnika	Prosječna mirovina
0	1	2	3	4	5	6	7	8
2005.	37898	5.522,05	9	1.877,85	25766	5.008,70	12123	6.615,82
2006.	42465	5.476,96	56	1.937,80	30320	4.935,17	12089	6.852,16
2007.	50561	5.565,82	119	2.031,34	38344	5.068,31	12098	7.172,51
2008.	58828	5.732,33	185	2.148,44	46515	5.275,01	12128	7.540,80
2009.*	64217	5.783,70	249	2.270,58	51752	5.336,72	12216	7.748,87

**KORISNICI MIROVINA PREMA GODINAMA, VRSTAMA MIROVINA I
PROSJEČNIM MIROVINAMA OSTVARENIM PREMA UGOVORU IZMEĐU REPUBLIKE HRVATSKE I
BOSNE I HERCEGOVINE O SURADNJI NA PODRUČJU PRAVA STRADALNIKA RATA U BOSNI I HERCEGOVINI
KOJI SU BILI PRIPADNICI HRVATSKOG VIJEĆA OBRANE I ČLANOVA NJIHOVIH OBITELJI (HVO)
PROSJEK ZA RAZDOBLJE I-XII.**

Tablica 12c. Prosječne mirovine umanjene za porez, prizrez i poseban porez

GODINE	UKUPNO		STAROSNA		INVALIDSKA		OBITELJSKA	
	Broj korisnika	Prosječna mirovina	Broj korisnika	Prosječna mirovina	Broj korisnika	Prosječna mirovina	Broj korisnika	Prosječna mirovina
0	1	2	3	4	5	6	7	8
2005.	-	-	-	-	-	-	-	-
2006.	-	-	-	-	-	-	-	-
2007.	-	-	-	-	-	-	-	-
2008.	2874	3.082,08	-	-	2489	3.024,11	385	3.416,87
2009.*	5963	2.863,88	-	-	5537	2.808,95	426	3.578,33

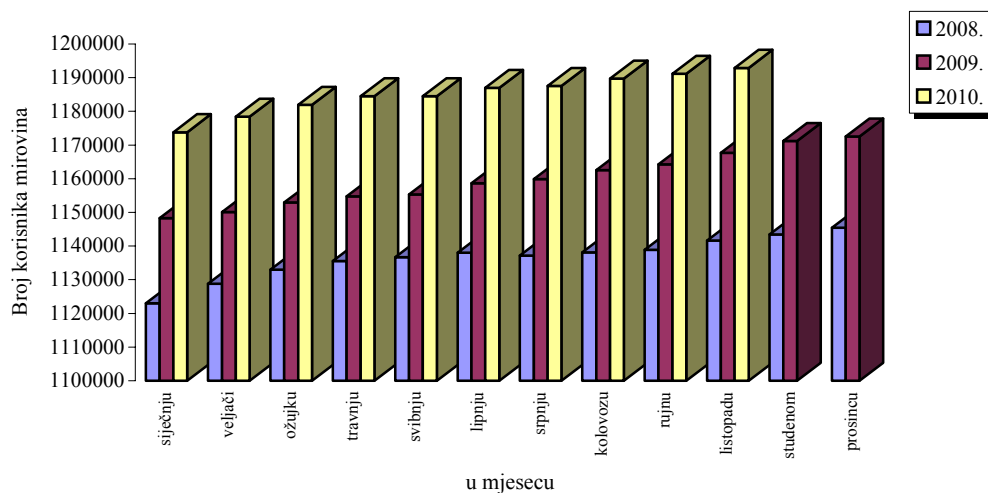
*Od mirovine za srpanj 2009. (isplata u kolovozu 2009.) mirovine su umanjene za poseban porez prema Zakonu o posebnom porezu na plaće, mirovine i druge primitke (NN, br. 94/09.).

KRETANJE UKUPNOG BROJA KORISNIKA MIROVINA PREMA MJESECIMA

Tablica 13.

Red. broj	U mjesecu	Ukupan broj korisnika mirovina			Indeks 2009. 2008.	Indeks 2010. 2009.
		Godine				
		2008.*	2009.	2010.		
0	1	2	3	4	5	6
1.	siječnju	1122970	1148290	1173814	102,3	102,2
2.	veljači	1128777	1150093	1178449	101,9	102,5
3.	ožujku	1132996	1152947	1181932	101,8	102,5
4.	travnju	1135526	1154798	1184481	101,7	102,6
5.	svibnju	1136713	1155307	1184485	101,6	102,5
6.	lipnju	1137991	1158665	1187101	101,8	102,5
7.	srpnju	1137207	1159881	1187509	102,0	102,4
8.	kolovožu	1138137	1162531	1189741	102,1	102,3
9.	rujnu	1138907	1164216	1191137	102,2	102,3
10.	listopadu	1141656	1167717	1192921	102,3	102,2
11.	studenome	1143396	1171173		102,4	0,0
12.	prosincu	1145438	1172500		102,4	0,0

* Od mjeseca siječnja 2008. u ukupan broj korisnika mirovina uključeni i korisnici mirovina ostvarenih prema Ugovoru između Republike Hrvatske i Bosne i Hercegovine o suradnji na području prava stradalnika rata u Bosni i Hercegovini koji su bili pripadnici Hrvatskog vijeća obrane i članova njihovih obitelji - HVO

Kretanje ukupnog broja korisnika mirovina

KORISNICI MIROVINA PREMA DOBNIM SKUPINAMA I SPOLU

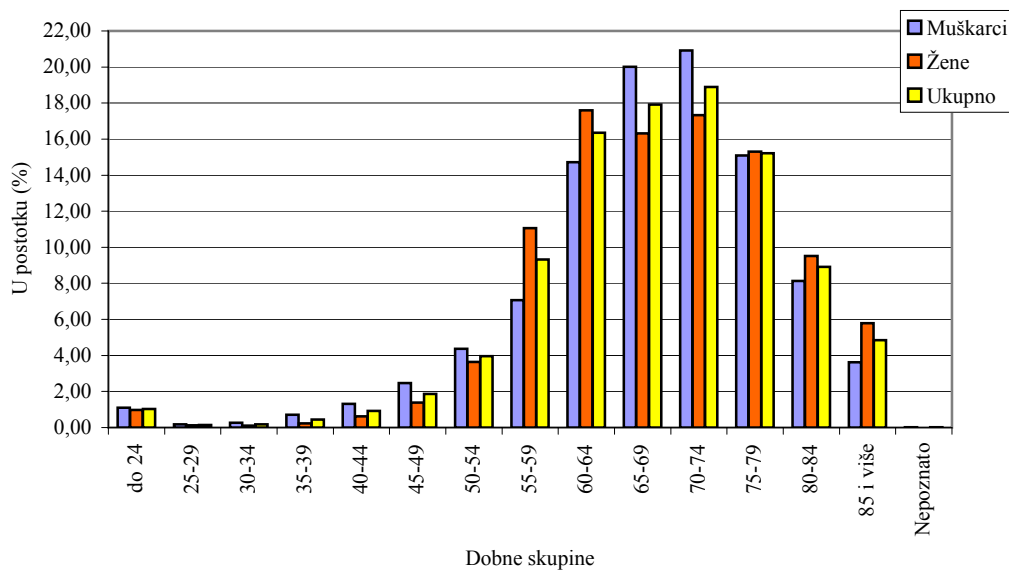
Tablica 13a.

Stanje: 30. rujna 2010.

Redni broj	DOBNE SKUPINE	MUŠKARCI		ŽENE		UKUPNO	
		Broj korisnika	%	Broj korisnika	%	Broj korisnika	%
0	1	2	3	4	5	6	7
1.	do 24	5298	1,10	6106	0,98	11404	1,03
2.	25-29	859	0,18	760	0,12	1619	0,15
3.	30-34	1241	0,26	652	0,10	1893	0,17
4.	35-39	3397	0,71	1465	0,23	4862	0,44
5.	40-44	6342	1,32	3865	0,62	10207	0,92
6.	45-49	11854	2,47	8685	1,39	20539	1,86
7.	50-54	20983	4,37	22799	3,65	43782	3,96
8.	55-59	33966	7,08	69128	11,05	103094	9,33
9.	60-64	70697	14,73	109999	17,59	180696	16,35
10.	65-69	96028	20,00	102046	16,32	198074	17,92
11.	70-74	100422	20,92	108358	17,33	208780	18,89
12.	75-79	72434	15,09	95734	15,31	168168	15,21
13.	80-84	39024	8,13	59523	9,52	98547	8,91
14.	85 i više	17425	3,63	36212	5,79	53637	4,85
15.	Nepoznato	110	0,02	5	0,00	115	0,01
UKUPNO		480080	100,00	625337	100,00	1105417	100,00

Napomena: U broj korisnika nisu uključeni korisnici mirovina Hrvatske vojske, hrvatskih branitelja i Hrvatskog vijeća obrane.

STRUKTURA KORISNIKA MIROVINA PREMA DOBNIM SKUPINAMA I SPOLU



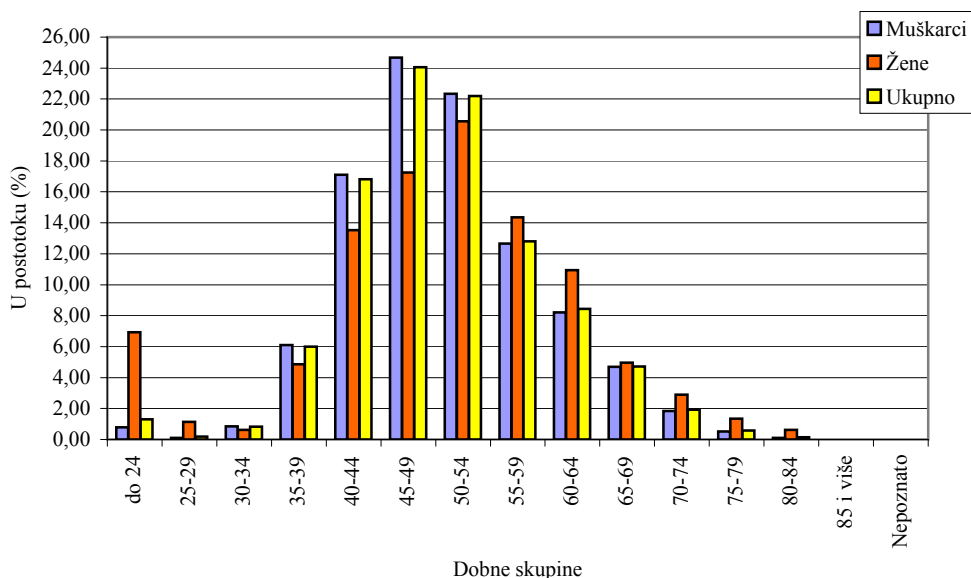
**KORISNICI MIROVINA PREMA DOBNIM SKUPINAMA I SPOLU,
KOJIMA JE MIROVINA ODREĐENA PREMA ZAKONU O PRAVIMA IZ MIROVINSKOG
OSIGURANJA DJELATNIH VOJNIH OSOBA, POLICIJSKIH SLUŽBENIKA I OVLAŠTENIH
SLUŽBENIH OSOBA (DVO, PS i OSO)**

Tablica 13b.

Stanje: 30. rujna 2010.

Redni broj	DOBNE SKUPINE	MUŠKARCI		ŽENE		UKUPNO	
		Broj korisnika	%	Broj korisnika	%	Broj korisnika	%
0	1	2	3	4	5	6	7
1.	do 24	81	0,78	67	6,92	148	1,30
2.	25-29	10	0,10	11	1,14	21	0,18
3.	30-34	88	0,84	6	0,62	94	0,82
4.	35-39	637	6,11	47	4,86	684	6,00
5.	40-44	1785	17,11	131	13,53	1916	16,81
6.	45-49	2575	24,69	167	17,25	2742	24,05
7.	50-54	2330	22,34	199	20,56	2529	22,19
8.	55-59	1321	12,66	139	14,36	1460	12,81
9.	60-64	857	8,22	106	10,95	963	8,45
10.	65-69	489	4,69	48	4,96	537	4,71
11.	70-74	192	1,84	28	2,89	220	1,93
12.	75-79	54	0,52	13	1,34	67	0,59
13.	80-84	11	0,11	6	0,62	17	0,15
14.	85 i više	1	0,01			1	0,01
15.	Nepoznato						
UKUPNO		10431	100,00	968	100,00	11399	100,00

STRUKTURA KORISNIKA MIROVINA PREMA DOBNIM SKUPINAMA I SPOLU



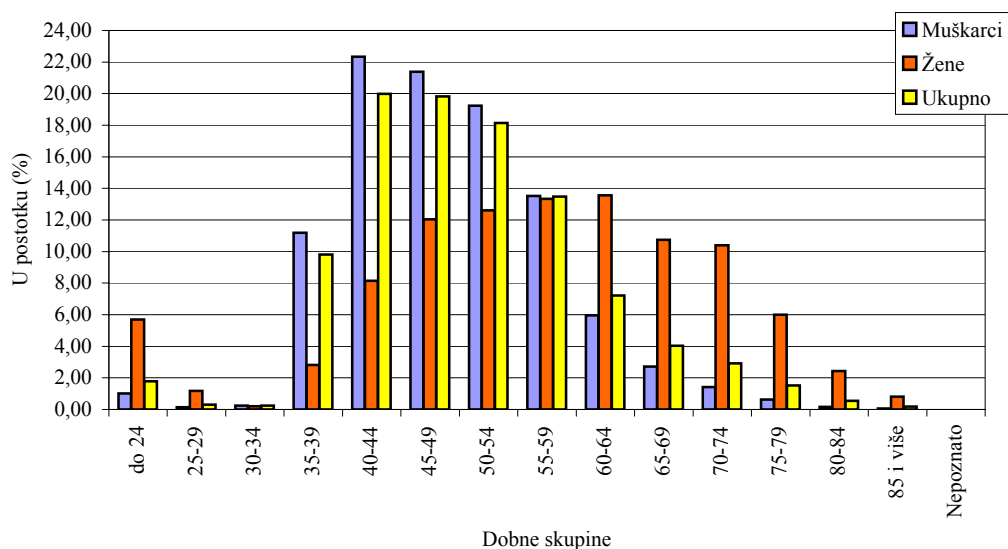
**KORISNICI MIROVINA PREMA DOBNIM SKUPINAMA I SPOLU,
KOJIMA JE MIROVINA ODREĐENA PREMA ZAKONU O PRAVIMA HRVATSKIH
BRANITELJA IZ DOMOVINSKOG RATA I ČLANOVA NJIHOVIH OBITELJI (ZOPHBDR)**

Tablica 13c.

Stanje: 30. rujna 2010.

Redni broj	DOBNE SKUPINE	MUŠKARCI		ŽENE		UKUPNO	
		Broj korisnika	%	Broj korisnika	%	Broj korisnika	%
0	1	2	3	4	5	6	7
1.	do 24	582	1,01	655	5,70	1237	1,78
2.	25-29	78	0,13	136	1,18	214	0,31
3.	30-34	140	0,24	23	0,20	163	0,24
4.	35-39	6474	11,19	325	2,83	6799	9,80
5.	40-44	12924	22,34	938	8,16	13862	19,99
6.	45-49	12368	21,38	1384	12,03	13752	19,83
7.	50-54	11124	19,23	1451	12,62	12575	18,13
8.	55-59	7819	13,52	1533	13,33	9352	13,49
9.	60-64	3451	5,97	1559	13,56	5010	7,22
10.	65-69	1568	2,71	1236	10,75	2804	4,04
11.	70-74	824	1,42	1196	10,40	2020	2,91
12.	75-79	359	0,62	691	6,01	1050	1,51
13.	80-84	96	0,17	280	2,43	376	0,54
14.	85 i više	36	0,06	93	0,81	129	0,19
15.	Nepoznato						
UKUPNO		57843	100,00	11500	100,00	69343	100,00

STRUKTURA KORISNIKA MIROVINA PREMA DOBNIM SKUPINAMA I SPOLU



KORISNICI MIROVINA PREMA GODINAMA MIROVINSKOG STAŽA I SPOLU

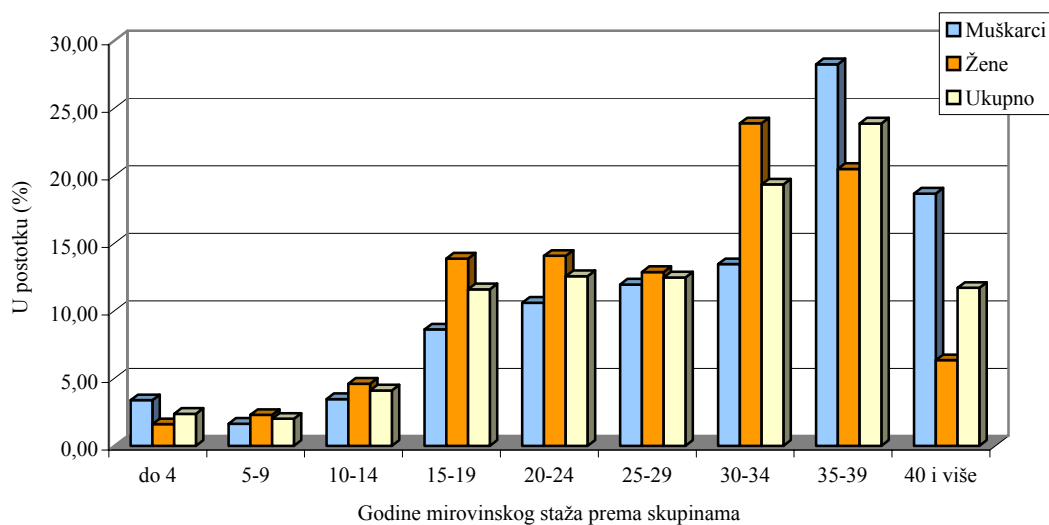
Tablica 13d.

Stanje: 30. rujna 2010.

Redni broj	Godine mirovinskog staža prema skupinama	MUŠKARCI		ŽENE		UKUPNO	
		Broj korisnika	%	Broj korisnika	%	Broj korisnika	%
0	1	2	3	4	5	6	7
1.	do 4	16222	3,38	9985	1,60	26207	2,37
2.	5-9	7840	1,63	14320	2,29	22160	2,00
3.	10-14	16634	3,46	28711	4,59	45345	4,10
4.	15-19	41342	8,61	86730	13,87	128072	11,59
5.	20-24	50827	10,59	87973	14,07	138800	12,56
6.	25-29	57364	11,95	80464	12,87	137828	12,47
7.	30-34	64573	13,45	149311	23,88	213884	19,35
8.	35-39	135637	28,25	128196	20,50	263833	23,87
9.	40 i više	89641	18,67	39647	6,34	129288	11,70
UKUPNO		480080	100,00	625337	100,00	1105417	100,00

Napomena: U broj korisnika nisu uključeni korisnici mirovina Hrvatske vojske, hrvatskih branitelja i Hrvatskog vijeća obrane.

STRUKTURA KORISNIKA MIROVINA PREMA GODINAMA MIROVINSKOG STAŽA I SPOLU



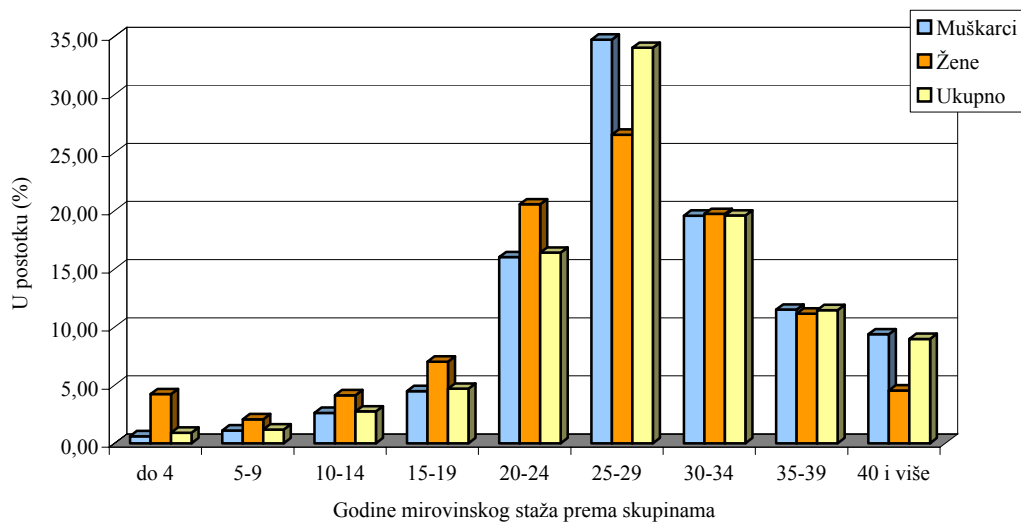
**KORISNICI MIROVINA PREMA GODINAMA MIROVINSKOG STAŽA I SPOLU,
KOJIMA JE MIROVINA ODREĐENA PREMA ZAKONU O PRAVIMA IZ MIROVINSKOG
OSIGURANJA DJELATNIH VOJNIH OSOBA, POLICIJSKIH SLUŽBENIKA I OVLAŠTENIH
SLUŽBENIH OSOBA (DVO, PS i OSO)**

Tablica 13e.

Stanje: 30. rujna 2010.

Redni broj	Godine mirovinskog staža prema skupinama	MUŠKARCI		ŽENE		UKUPNO	
		Broj korisnika	%	Broj korisnika	%	Broj korisnika	%
0	1	2	3	4	5	6	7
1.	do 4	64	0,61	41	4,24	105	0,92
2.	5-9	115	1,10	20	2,07	135	1,18
3.	10-14	273	2,62	40	4,13	313	2,75
4.	15-19	468	4,49	68	7,02	536	4,70
5.	20-24	1670	16,01	199	20,56	1869	16,40
6.	25-29	3621	34,71	257	26,55	3878	34,02
7.	30-34	2042	19,58	191	19,73	2233	19,59
8.	35-39	1199	11,49	108	11,16	1307	11,47
9.	40 i više	979	9,39	44	4,55	1023	8,97
UKUPNO		10431	100,00	968	100,00	11399	100,00

STRUKTURA KORISNIKA MIROVINA PREMA GODINAMA MIROVINSKOG STAŽA I SPOLU



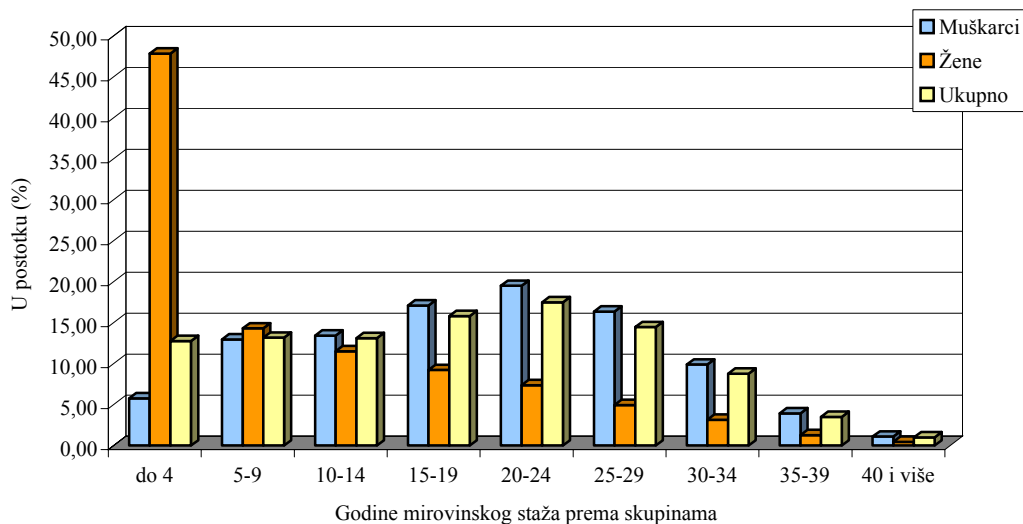
**KORISNICI MIROVINA PREMA GODINAMA MIROVINSKOG STAŽA I SPOLU,
KOJIMA JE MIROVINA ODREĐENA PREMA ZAKONU O PRAVIMA HRVATSKIH BRANITELJA
IZ DOMOVINSKOG RATA I ČLANOVA NJIHOVIH OBITELJI (ZOPHBDR)**

Tablica 13f.

Stanje: 30. rujna 2010.

Redni broj	Godine mirovinskog staža prema skupinama	MUŠKARCI		ŽENE		UKUPNO	
		Broj korisnika	%	Broj korisnika	%	Broj korisnika	%
0	1	2	3	4	5	6	7
1.	do 4	3340	5,77	5499	47,82	8839	12,75
2.	5-9	7487	12,94	1644	14,30	9131	13,17
3.	10-14	7763	13,42	1322	11,50	9085	13,10
4.	15-19	9888	17,09	1061	9,23	10949	15,79
5.	20-24	11276	19,49	846	7,36	12122	17,48
6.	25-29	9454	16,34	568	4,94	10022	14,45
7.	30-34	5717	9,88	361	3,14	6078	8,77
8.	35-39	2279	3,94	146	1,27	2425	3,50
9.	40 i više	638	1,10	53	0,46	691	1,00
UKUPNO		57842	100,00	11500	100,00	69342	100,00

STRUKTURA KORISNIKA MIROVINA PREMA GODINAMA MIROVINSKOG STAŽA I SPOLU

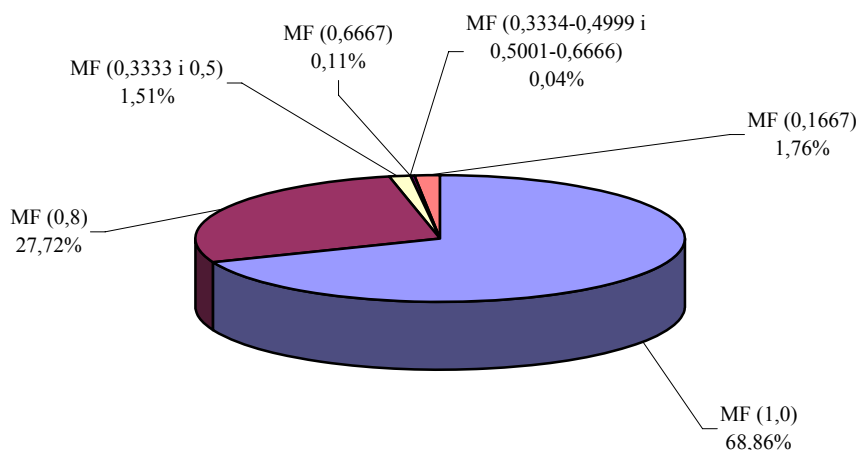


**BROJ KORISNIKA INVALIDSKIH MIROVINA I PROSJEČNE MIROVINE
za rujan 2010. (isplata u listopadu 2010.)**

Tablica 14.

Red. broj	Vrsta invalidske mirovine - ZOMO	Broj korisnika	Prosječna mirovina umanjena za porez, prirrez i poseban porez
0	1	2	3
1.	Invalidska mirovina zbog opće nesposobnosti za rad (mirovinski faktor 1,0)	175229	2.089,44
2.	Invalidska mirovina zbog profesionalne nesposobnosti za rad (mirovinski faktor 0,8)	70555	1.683,79
3.	Invalidska mirovina zbog profesionalne nesposobnosti za rad koja se isplaćuje osiguraniku za vrijeme zaposlenja, odnosno obavljanja samostalne djelatnosti (mirovinski faktor 0,3333 i 0,5)	3848	987,49
4.	Invalidska mirovina zbog profesionalne nesposobnosti za rad koja se isplaćuje osiguraniku za vrijeme zaposlenja, odnosno obavljanja samostalne djelatnosti – kumulirani uzrok invalidnosti nastao poslije 18. prosinca 2002. (mirovinski faktor 0,3334-0,4999 i 0,5001-0,6666)	114	1.399,93
5.	Invalidska mirovina zbog profesionalne nesposobnosti za rad uzrokovane ozljedom na radu ili profesionalnom bolešću, koja se isplaćuje osiguraniku za vrijeme zaposlenja ili obavljanja samostalne djelatnosti (mirovinski faktor 0,6667)	274	1.653,48
6.	Invalidska mirovina prijašnjem korisniku prava na raspoređivanje, odnosno zaposlenje na drugom poslu za vrijeme zaposlenja (mirovinski faktor 0,1667)	4489	335,12
UKUPNO		254509	1.928,60

Struktura korisnika invalidskih mirovina prema mirovinskom faktoru



**BROJ KORISNIKA INVALIDSKIH MIROVINA I PROSJEČNE MIROVINE
za rujan 2010. (isplata u listopadu 2010.)**

Tablica 14a.

Red. broj	Vrsta invalidske mirovine - DVO, PS i OSO	Broj korisnika	Prosječna mirovina umanjena za porez, prirez i poseban porez
0	1	2	3
1.	Invalidska mirovina zbog opće nesposobnosti za rad (mirovinski faktor 1,0)	506	4.043,78
2.	Invalidska mirovina zbog profesionalne nesposobnosti za rad (mirovinski faktor 0,8)	7871	3.073,03
3.	Invalidska mirovina zbog profesionalne nesposobnosti za rad koja se isplaćuje osiguraniku za vrijeme zaposlenja, odnosno obavljanja samostalne djelatnosti (mirovinski faktor 0,3333 i 0,5)	34	1.337,10
4.	Invalidska mirovina zbog profesionalne nesposobnosti za rad koja se isplaćuje osiguraniku za vrijeme zaposlenja, odnosno obavljanja samostalne djelatnosti – kumulirani uzrok invalidnosti nastao poslije 18 prosinca 2002. (mirovinski faktor 0,3334-0,4999 i 0,5001-0,6666)	2	2.050,76
5.	Invalidska mirovina zbog profesionalne nesposobnosti za rad uzrokovane ozljedom na radu ili profesionalnom bolešću, koja se isplaćuje osiguraniku za vrijeme zaposlenja ili obavljanja samostalne djelatnosti (mirovinski faktor 0,6667)	417	2.651,89
UKUPNO		8830	3.101,85

**BROJ KORISNIKA INVALIDSKIH MIROVINA I PROSJEČNE MIROVINE
za rujan 2010. (isplata u listopadu 2010.)**

Tablica 14b.

Red. broj	Vrsta invalidske mirovine - ZOPHBDR	Broj korisnika	Prosječna mirovina umanjena za porez, prirez i poseban porez
0	1	2	3
1.	Invalidska mirovina zbog opće nesposobnosti za rad (mirovinski faktor 1,0)	49304	5.133,97
2.	Invalidska mirovina zbog profesionalne nesposobnosti za rad (mirovinski faktor 0,8)	6933	3.080,38
3.	Invalidska mirovina zbog profesionalne nesposobnosti za rad koja se isplaćuje osiguraniku za vrijeme zaposlenja, odnosno obavljanja samostalne djelatnosti-kumulirani uzrok invalidnosti nastao dijelom kao posljedica u Domovinskom radu (mirovinski faktor 0,3334-0,4999 i 0,5001-0,6666)	16	2.158,80
4.	Invalidska mirovina zbog profesionalne nesposobnosti za rad koja je u cijelosti ili u dijelu nastala kao posljedica ranjavanja, ozljeda, zatočeništva u logoru, bolesti, odnosno pojava bolesti zadobivene u obrani suvereniteta Republike Hrvatske koja se isplaćuje hrvatskom branitelju za vrijeme zaposlenja ili obavljanja samostalne djelatnosti (mirovinski faktor 0,5)	680	2.236,18
UKUPNO		56933	4.848,45

**KORISNICI NAJVIŠE MIROVINE OSTVARENE PREMA ZOMIO
KOJI SE PRIMJENJIVAO DO 31.12.1998.
za rujan 2010. (isplata u listopadu 2010.)**

Tablica 15.

Red. broj	Vrste mirovina	Broj korisnika	Prosječna mirovina umanjena za porez, prirez i poseban porez
0	1	2	3
1.	Starosna	2017	6.482,11
2.	Invalidska	257	6.672,70
3.	Obiteljska	694	4.891,19
UKUPNO		2968	6.126,61

**KORISNICI MINIMALNE MIROVINE OSTVARENE PREMA ZOMIO KOJI SE
PRIMJENJIVAO DO 31.12.1998.
za rujan 2010. (isplata u listopadu 2010.)**

Tablica 15a.

Red. broj	Vrste mirovina	Broj korisnika	Prosječna mirovina umanjena za porez, prirez i poseban porez
0	1	2	3
1.	Starosna	17875	2.463,86
2.	Invalidska	836	2.413,77
3.	Obiteljska	1705	1.775,65
UKUPNO		20416	2.404,34

**KORISNICI NAJVIŠE MIROVINE OSTVARENE PREMA
ZAKONU O NAJVIŠOJ MIROVINI
za rujan 2010. (isplata u listopadu 2010.)**

Tablica 15b.

Red. broj	Vrste mirovina	Broj korisnika	Prosječna mirovina umanjena za porez, prirez i poseban porez
0	1	2	3
1.	Starosna	1009	5.007,20
2.	Invalidska	295	2.325,33
3.	Obiteljska	589	4.592,06
UKUPNO		1893	4.460,10

**KORISNICI NAJNIŽE MIROVINE PREMA ZOMO
za rujan 2010. (isplata u listopadu 2010.)**

Tablica 15c.

Red. broj	Vrste mirovina	Broj korisnika	Prosječna mirovina
0	1	2	3
1.	Starosna	92041	1.375,09
2.	Invalidska	50220	1.355,14
3.	Obiteljska	16436	1.043,33
UKUPNO		158697	1.334,42

**KORISNICI MIROVINA KOJI SU PRAVO NA MIROVINU
OSTVARILI PREMA POVOLJNIJIM UVJETIMA, ODNOSNO POSEBNIM PROPISIMA
za rujan 2010. (isplata u listopadu 2010.)**

Tablica 16.

Red. broj	Korisnici mirovina	Broj korisnika	Prosječna mirovina umanjena za porez, prirrez i poseban porez
0	1	2	3
1.	Sudionici NOR-a	38734	2.669,92
2.	Radnici na određenim poslovima u unutarnjim poslovima i pravosuđu	16173	3.731,79
3.	Pripadnici Hrvatske domovinske vojske od 1941. do 1945.	18286	2.175,02
4.	Bivši politički zatvorenici	5191	3.597,22
5.	Pripadnici bivše JNA	10834	3.057,26
6.	Redoviti članovi HAZU-a	160	7.710,70
7.	Izvršno vijeće Sabora, Savezno izvršno vijeće i administrativno umirovljeni javni službenici	275	2.717,09
8.	Zastupnici u Hrvatskom saboru i članovi Vlade*	519	8.654,03
9.	Članak 38. ZOMO (savezni kadar)	72	3.616,08
10.	Rudari istarskih ugljenokopa "Tupljak" d.d. Labin i radnici profesionalno izloženi azbestu	530	3.142,34
11.	Hrvatska vojska (DVO, PS i OSO)	11399	3.395,70
12.	Hrvatski branitelji (ZOPHBDR)	69343	5.181,30
13.	Hrvatsko vijeće obrane (HVO)	6762	2.715,57
UKUPNO		178278	-

* Primjena Zakona o smanjenju mirovina određenih prema Zakonu o pravima i dužnostima zastupnika u Hrvatskom saboru, od mirovine koja pripada za srpanj 2009. (isplata u kolovozu 2009.) (Narodne novine, broj 86/2009.)

Od 1. srpnja 2010. primjena Zakona o smanjenju mirovina određenih, odnosno ostvarenih prema posebnim propisima o mirovinskom osiguranju ("NN, br. 71/2010.).

**KORISNICI MIROVINA KOJI SU PRAVO NA MIROVINU
OSTVARILI PREMA OPĆIM PROPISIMA
za rujan 2010. (isplata u listopadu 2010.)**

Tablica 16a.

Red. broj	Korisnici mirovina	Broj korisnika	Prosječna mirovina umanjena za porez, prirrez i poseban porez
0	1	2	3
1.	Mirovine određene prema općim propisima	866657	2.303,75
2.	Mirovine određene prema općim propisima primjenom međunarodnih ugovora (razmjerni dio)	129861	716,65
3.	Ostali - mirovine priznate prema općim propisima uz primjenu ZOPHBDR iz 2005. godine	18125	2.103,82
UKUPNO		1014643	-

KORISNICI OSTALIH PRAVA IZ MIROVINSKOG OSIGURANJA
za rujan 2010. (isplata u listopadu 2010.)

Tablica 17.

Redni broj	Vrsta prava	Broj korisnika	Prosječan zaštitni dodatak
0	1	2	3
1.	<i>Korisnici mirovina kojima se uz mirovinu isplaćuje zaštitni dodatak ostvaren prema ZOMIO koji se primjenjivao do 31.12.1998.</i>		
	Uz starosnu mirovinu	31001	469,88
	Uz invalidsku mirovinu	19040	450,32
	Uz obiteljsku mirovinu	27841	438,16
	UKUPNO	77882	453,76

Tablica 17a.

Redni broj	Vrsta prava	Broj korisnika	Prosječna naknada
0	1	2	3
1.	<i>Naknada za tjelesno oštećenje ostvarena prema ZOMIO koji se primjenjivao do 31.12.1998.</i>		
	Pravo uz mirovinu	69036	119,83
	Samostalno pravo	12601	113,13
	UKUPNO	81637	118,79

Tablica 17b.

Redni broj	Vrsta prava	Broj korisnika	Prosječna naknada
0	1	2	3
1.	<i>Naknada za tjelesno oštećenje prema ZOMO</i>		
	Pravo uz mirovinu	1807	228,64
	Samostalno pravo	1497	178,83
	UKUPNO	3304	206,07

Tablica 17c.

Redni broj	Vrsta prava	Broj korisnika	Prosječna naknada
0	1	2	3
1.	<i>Naknada za tjelesno oštećenje ostvarena prema ZOMIO i ZOMO</i>	127	342,94

Tablica 17d.

Redni broj	Vrsta prava	Broj korisnika	Prosječni doplat
0	1	2	3
1.	<i>Doplat za pomoć i njegu ostvaren prema ZOMIO koji se primjenjivao do 31.12.1998.</i>		
	a) Pravo uz mirovinu	11782	738,05
	b) Samostalno pravo - slijepi	307	1.006,84
	c) Samostalno pravo - ostali	556	695,90
	UKUPNO (b + c)	863	806,51
	UKUPNO (a + b + c)	12645	742,72

PROSJEČNI MIROVINSKI STAŽ KORISNIKA MIROVINA

Tablica 18.

Stanje: 30. rujna 2010.

Vrsta mirovine	Ukupno (GGMMDD)	Muškarci (GGMMDD)	Žene (GGMMDD)
0	1	2	3
Starosna	32 02 16	34 11 06	29 07 26
Invalidska	23 05 28	24 07 17	21 08 17
Obiteljska	27 04 17	22 09 15	27 10 05
UKUPNO	29 02 11	31 00 16	27 09 22

**PROSJEČNI MIROVINSKI STAŽ KORISNIKA MIROVINA
KOJI SU MIROVINU OSTVARILI U 2010. GODINI - NOVI KORISNICI**

Tablica 18a.

Stanje: 30. rujna 2010.

Vrsta mirovine	Ukupno (GGMMDD)	Muškarci (GGMMDD)	Žene (GGMMDD)
0	1	2	3
Starosna	32 04 28	34 11 24	30 03 13
Invalidska	23 06 18	24 03 07	21 11 24
Obiteljska	28 00 26	22 09 26	28 07 21
UKUPNO	29 08 01	31 00 04	28 08 25

**NAVRŠENE GODINE ŽIVOTA KORISNIKA MIROVINA
KOJI SU MIROVINU OSTVARILI U 2010. GODINI - NOVI KORISNICI**

Tablica 18b.

Stanje: 30. rujna 2010.

Vrsta mirovine	Ukupno (GGMM)	Muškarci (GGMM)	Žene (GGMM)
0	1	2	3
Starosna	62 03	64 03	60 07
Invalidska	53 00	53 10	51 03

BROJ GODINA KORIŠTENJA PRAVA NA MIROVINU

Tablica 18c.

Stanje: 30. rujna 2010.

Vrsta mirovine	Ukupno (GGMM)	Muškarci (GGMM)	Žene (GGMM)
0	1	2	3
Starosna	18 01	16 11	20 07
Invalidska	19 02	17 07	23 10
Obiteljska	16 09	-	-

PROSJEČNA DOB KORISNIKA MIROVINA PREMA VRSTAMA MIROVINA

Tablica 18d.

Stanje: 30. rujna 2010.

Vrsta mirovine	Ukupno (GGMM)	Muškarci (GGMM)	Žene (GGMM)
0	1	2	3
Starosna	71 05	73 00	70 00
Invalidska	62 09	62 10	62 06
Obiteljska	70 11	56 07	72 05
UKUPNO	69 04	68 11	69 08

U podatke u tablicama 18. - 18d. nisu uključeni korisnici Hrvatske vojske, hrvatskih branitelja i Hrvatskog vijeća obrane

Napomena: Kod obiteljskih mirovina spol se odnosi na naslovnika, a staž na korisnika od kojeg je određeno pravo na mirovinu.

GGMMDD = godine, mjeseci, dani

**KORISNICI MIROVINA PREMA ZAKONU O MIROVINSKOM OSIGURANJU KOJI SU PRVI
PUT OSTVARILI PRAVO NA MIROVINU U 2010. GODINI (1.1.- 30.9.2010.) - NOVI KORISNICI**

Tablica 18e.

Stanje: 30. rujna 2010.

Starosna	Muškarci	Žene	Ukupno
0	1	2	3
Broj korisnika	5789	7697	13486
Prosječan staž-godine i mjeseci	30 10	27 05	28 11
Prosječna dob-godine i mjeseci	66 07	63 07	64 10
Prosječna mirovina umanjena za porez,prirez i poseban porez	1.822,41	1.674,08	1.737,75
Prijevremena starosna	Muškarci	Žene	Ukupno
Broj korisnika	6663	7210	13873
Prosječan staž-godine i mjeseci	38 09	33 05	35 11
Prosječna dob-godine i mjeseci	62 04	57 05	59 09
Prosječna mirovina umanjena za porez,prirez i poseban porez	2.443,37	1.983,28	2.204,25
Invalidska	Muškarci	Žene	Ukupno
Broj korisnika	5053	2254	7307
Prosječan staž-godine i mjeseci	24 03	21 11	23 06
Prosječna dob-godine i mjeseci	53 10	51 03	53 00
Prosječna mirovina umanjena za porez,prirez i poseban porez	1.620,18	1.392,51	1.549,95
Obiteljska	Muškarci	Žene	Ukupno
Broj korisnika	946	8884	9830
Prosječna mirovina umanjena za porez,prirez i poseban porez	1.507,43	1.689,92	1.672,36
Ukupno	Muškarci	Žene	Ukupno
Broj korisnika	18451	26045	44496
Prosječna mirovina umanjena za porez,prirez i poseban porez	1.975,12	1.740,71	1.837,91

Napomena: U tablici nisu obuhvaćeni korisnici mirovina koji su prvi put ostvarili pravo na mirovinu, a određen im je predujam (akontacija).

**KORISNICI MIROVINA PREMA ZAKONU O MIROVINSKOM OSIGURANJU KOJI SU PRVI
PUT OSTVARILI PRAVO NA MIROVINU U 2010. GODINI (1.1.-30.9.2010.) - NOVI KORISNICI
bez korisnika mirovina koji su mirovinu ostvarili prema međunarodnim ugovorima**

Tablica 18f.

Stanje: 30. rujna 2010.

Starosna	Muškarci	Žene	Ukupno
0	1	2	3
Broj korisnika	3639	6167	9806
Prosječan staž-godine i mjeseci	30 01	26 11	28 01
Prosječna dob-godine i mjeseci	66 00	63 07	64 06
Prosječna mirovina umanjena za porez,prirez i poseban porez	2.687,88	2.000,03	2.255,29
Prijevremena starosna	Muškarci	Žene	Ukupno
Broj korisnika	4933	6498	11431
Prosječan staž-godine i mjeseci	38 08	33 04	35 07
Prosječna dob-godine i mjeseci	62 02	57 05	59 06
Prosječna mirovina umanjena za porez,prirez i poseban porez	2.962,56	2.097,90	2.471,04
Invalidska	Muškarci	Žene	Ukupno
Broj korisnika	4373	2086	6459
Prosječan staž-godine i mjeseci	24 06	21 11	23 08
Prosječna dob-godine i mjeseci	53 04	50 11	52 07
Prosječna mirovina umanjena za porez,prirez i poseban porez	1.822,01	1.481,63	1.712,08
Obiteljska	Muškarci	Žene	Ukupno
Broj korisnika	829	7374	8203
Prosječna mirovina umanjena za porez,prirez i poseban porez	1.666,52	1.949,57	1.920,97
Ukupno	Muškarci	Žene	Ukupno
Broj korisnika	13774	22125	35899
Prosječna mirovina umanjena za porez,prirez i poseban porez	2.517,94	2.024,62	2.215,15

Napomena: U tablici nisu obuhvaćeni korisnici mirovina koji su prvi put ostvarili pravo na mirovinu, a određen im je predujam (akontacija).

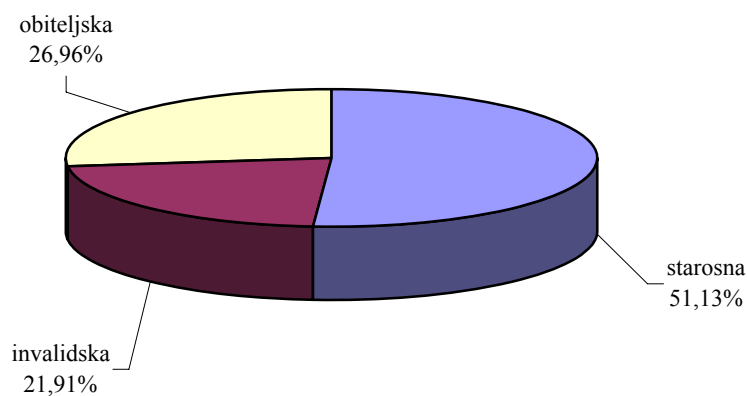
**KORISNICI MIROVINA PREMA ZAKONU O MIROVINSKOM OSIGURANJU
KOJIMA JE PRESTALO PRAVO NA MIROVINU (uzrok smrt)
U 2010. GODINI (1.1.-30.9.2010.)**

Tablica 18g.

Stanje: 30. rujna 2010.

Starosna	Muškarci	Žene	Ukupno
0	1	2	3
Broj korisnika	8083	3879	11962
Prosječna mirovina umanjena za porez, prirez i poseban porez	2.272,15	2.040,04	2.196,88
Prosječan broj godina i mjeseci korištenja prava na mirovinu	16 11	20 07	18 01
Invalidska	Muškarci	Žene	Ukupno
Broj korisnika	3795	1330	5125
Prosječna mirovina umanjena za porez, prirez i poseban porez	1.909,94	1.796,42	1.880,48
Prosječan broj godina i mjeseci korištenja prava na mirovinu	17 07	23 10	19 02
Obiteljska	Muškarci	Žene	Ukupno
Broj korisnika	-	-	6309
Prosječna mirovina umanjena za porez, prirez i poseban porez	-	-	1.865,36
Prosječan broj godina i mjeseci korištenja prava na mirovinu	-	-	16 09
Ukupno	Muškarci	Žene	Ukupno
Broj korisnika	-	-	23396
Prosječna mirovina umanjena za porez,prirez i poseban porez	-	-	2.038,17

Struktura umrlih prema vrsti mirovine u 2010. godini



**KORISNICI MIROVINA PREMA ZAKONU O MIROVINSKOM OSIGURANJU, VRSTAMA,
SPOLU, PROSJEČNOJ MIROVINI I PROSJEČNOM STAŽU**

Tablica 19.

Stanje: 30. rujna 2010.

Vrsta mirovine	Ukupno			Muškarci			Žene		
	Broj korisnika	Prosječan staž	Prosječna mirovina umanjena za porez, prizrež i poseban porez	Broj korisnika	Prosječan staž	Prosječna mirovina umanjena za porez, prizrež i poseban porez	Broj korisnika	Prosječan staž	Prosječna mirovina umanjena za porez, prizrež i poseban porez
0	1	2	3	4	5	6	7	8	9
Starosna	515070	31 08 24	2.402,25	249723	34 05 11	2.666,66	265347	29 02 15	2.153,41
Prijevremena starosna	98033	34 09 03	2.253,98	50202	37 03 11	2.430,43	47831	32 01 05	2.068,79
Ukupno	613103	32 02 16	2.378,54	299925	34 11 06	2.627,12	313178	29 07 26	2.140,49
Invalidska	254509	23 05 28	1.928,60	158604	24 07 17	2.008,24	95905	21 08 17	1.796,89
Obiteljska	237805	27 04 17	1.856,45	21551	22 09 15	1.706,07	216254	27 10 05	1.871,43
SVEUKUPNO	1105417	29 02 11	2.162,63	480080	31 00 16	2.381,31	625337	27 09 22	1.994,75

**KORISNICI MIROVINA PREMA VRSTAMA, SPOLU, PROSJEČNOJ MIROVINI
I PROSJEČNOM STAŽU PREMA ZAKONU O PRAVIMA DVO, PS i OSO**

Tablica 19a.

Stanje: 30. rujna 2010.

Vrsta mirovine	Ukupno			Muškarci			Žene		
	Broj korisnika	Prosječan staž	Prosječna mirovina umanjena za porez, prizrež i poseban porez	Broj korisnika	Prosječan staž	Prosječna mirovina umanjena za porez, prizrež i poseban porez	Broj korisnika	Prosječan staž	Prosječna mirovina umanjena za porez, prizrež i poseban porez
0	1	2	3	4	5	6	7	8	9
Starosna	2119	37 02 28	4.603,51	2019	37 05 04	4.643,77	100	33 07 17	3.790,73
Invalidska	8830	27 03 29	3.101,85	8310	27 04 04	3.121,32	520	27 01 06	2.790,76
Obiteljska	450	22 08 19	3.474,22	102	19 05 04	3.309,70	348	23 08 08	3.522,45
UKUPNO	11399	29 00 02	3.395,70	10431	29 02 19	3.417,84	968	26 06 20	3.157,11

**KORISNICI MIROVINA PREMA VRSTAMA, SPOLU, PROSJEČNOJ MIROVINI
I PROSJEČNOM STAŽU PREMA ZOPHBDR**

Tablica 19b.

Stanje: 30. rujna 2010.

Vrsta mirovine	Ukupno			Muškarci			Žene		
	Broj korisnika	Prosječan staž	Prosječna mirovina umanjena za porez, prizrež i poseban porez	Broj korisnika	Prosječan staž	Prosječna mirovina umanjena za porez, prizrež i poseban porez	Broj korisnika	Prosječan staž	Prosječna mirovina umanjena za porez, prizrež i poseban porez
0	1	2	3	4	5	6	7	8	9
Najniža mirovina (čl.31. st.3. ZOPHBDR/2005.)	306	05 03 21	2.309,50	244	05 04 21	2.310,42	62	04 11 29	2.305,91
Invalidska	56933	20 05 00	4.848,45	55854	20 04 28	4.856,52	1079	20 07 03	4.430,44
Obiteljska	12104	08 00 22	6.819,51	1745	05 06 19	7.040,00	10359	08 05 27	6.782,37
UKUPNO	69343	18 02 06	5.181,30	57843	19 10 26	4.911,66	11500	09 07 06	6.537,57

**KORISNICI MIROVINA PREMA VRSTAMA, SPOLU, PROSJEČNOJ MIROVINI
I PROSJEČNOM STAŽU OSTVARENOM PREMA UGOVORU IZMEĐU REPUBLIKE HRVATSKE I
BOSNE I HERCEGOVINE O SURADNJI NA PODRUČJU PRAVA STRADALNIKA RATA U BOSNI I HERCEGOVINI
KOJI SU BILI PRIPADNICI HRVATSKOG VIJEĆA OBRANE I ČLANOVA NJIHOVIH OBITELJI (HVO)**

Tablica 19c.

Stanje: 30. rujna 2010.

Vrsta mirovine	Ukupno			Muškarci			Žene		
	Broj korisnika	Prosječan staž	Prosječna mirovina umanjena za porez, prizrež i poseban porez	Broj korisnika	Prosječan staž	Prosječna mirovina umanjena za porez, prizrež i poseban porez	Broj korisnika	Prosječan staž	Prosječna mirovina umanjena za porez, prizrež i poseban porez
0	1	2	3	4	5	6	7	8	9
Invalidska	6331	08 05 17	2.666,93	6260	08 05 18	2.670,67	71	07 09 09	2.336,70
Obiteljska	431	11 09 17	3.430,03	79	04 04 12	3.727,55	352	12 08 21	3.363,26
UKUPNO	6762	08 06 20	2.715,57	6339	08 05 14	2.683,85	423	11 11 10	3.190,95

Napomena: Kod obiteljskih mirovina spol se odnosi na naslovnika, a staž na korisnika od kojeg je određeno pravo na mirovinu.

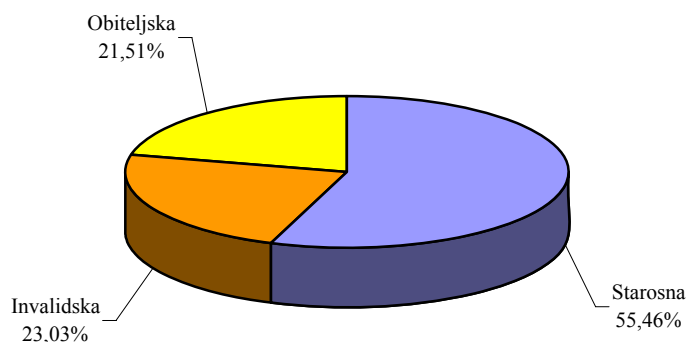
**UKUPAN BROJ KORISNIKA MIROVINA PREMA ZAKONU O MIROVINSKOM OSIGURANJU,
VRSTAMA MIROVINA I PODRUČNIM SLUŽBAMA**

Tablica 20.

Stanje: 30. rujna 2010.

Red. broj	Područna služba u	Vrste mirovina							
		Starosna		Invalidska		Obiteljska		UKUPNO	
		Broj korisnika	Prosječna mirovina umanjena za porez, prizet i poseban porez	Broj korisnika	Prosječna mirovina umanjena za porez, prizet i poseban porez	Broj korisnika	Prosječna mirovina umanjena za porez, prizet i poseban porez	Broj korisnika	Prosječna mirovina umanjena za porez, prizet i poseban porez
0	1	2	3	4	5	6	7	8	9
1.	Bjelovaru	16494	1.821,30	7659	1.731,17	7688	1.565,68	31841	1.738,14
2.	Dubrovniku	17987	2.405,48	5225	1.879,91	6130	1.954,89	29342	2.217,75
3.	Gospiću	8231	2.025,81	3052	1.826,91	4087	1.682,24	15370	1.894,96
4.	Karlovcu	21898	2.176,39	5576	1.786,39	8358	1.740,40	35832	2.014,00
5.	Koprivnici	15412	1.865,03	6137	1.748,19	6004	1.572,64	27553	1.775,29
6.	Osijeku	43406	2.078,17	18722	1.756,86	19786	1.714,37	81914	1.916,85
7.	Požegi	9159	1.881,15	5371	1.667,91	4804	1.560,81	19334	1.742,32
8.	Puli	33431	2.676,43	8142	2.003,57	10619	2.065,49	52192	2.447,16
9.	Rijeci	51229	2.796,88	15725	2.114,55	16635	2.218,44	83589	2.553,40
10.	Sisku	24243	2.159,43	10734	1.867,88	13575	1.727,26	48552	1.974,14
11.	Sl.Brodu	17147	2.016,53	7876	1.745,14	9457	1.665,76	34480	1.858,33
12.	Splitu	51624	2.549,60	31278	1.956,89	21782	1.963,41	104684	2.250,54
13.	Šibeniku	15423	2.386,11	6769	1.948,12	8028	1.845,68	30220	2.144,44
14.	Varaždinu	32276	2.137,01	19422	1.788,17	13152	1.654,10	64850	1.934,60
15.	Virovitici	8031	2.023,83	3113	1.847,00	4437	1.693,20	15581	1.894,35
16.	Vukovaru	18594	2.131,23	7060	1.864,03	8605	1.827,96	34259	1.999,99
17.	Zadru	22250	2.355,92	7822	2.004,56	8207	1.917,87	38279	2.190,20
18.	Zagrebu	188149	2.688,53	81407	2.085,10	63217	1.996,59	332773	2.409,46
19.	Središnja služba	18119	731,03	3419	827,10	3234	801,50	24772	753,49
UKUPNO		613103	2.378,54	254509	1.928,60	237805	1.856,45	1105417	2.162,63

Napomena: Podaci za Područnu službu u Čakovcu, koja je djelomično u funkciji, uključeni su u podatke Područne službe u Varaždinu, a podaci za Područnu službu u Zaboku, koja još nije u funkciji, uključeni su u podatke Područne službe u Zagrebu.



**UKUPAN BROJ KORISNIKA MIROVINA PREMA ZAKONU O PRAVIMA DVO, PS i OSO,
VRSTAMA MIROVINA I PODRUČNIM SLUŽBAMA**

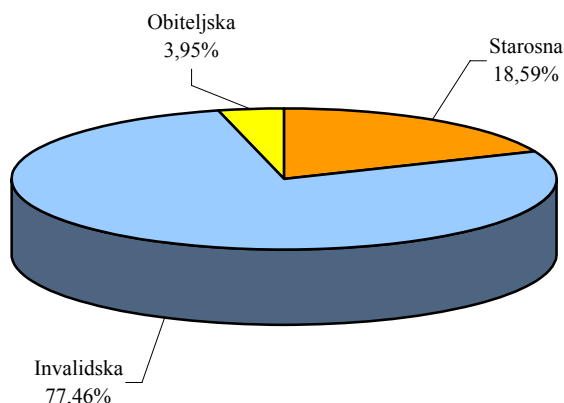
Tablica 20a.

Stanje: 30. rujna 2010.

Red. broj	Područna služba u	Vrste mirovina							
		Starosna		Invalidska		Obiteljska		UKUPNO	
		Broj korisnika	Prosječna mirovina umanjena za porez, prirrez i poseban porez	Broj korisnika	Prosječna mirovina umanjena za porez, prirrez i poseban porez	Broj korisnika	Prosječna mirovina umanjena za porez, prirrez i poseban porez	Broj korisnika	Prosječna mirovina umanjena za porez, prirrez i poseban porez
0	1	2	3	4	5	6	7	8	9
1.	Bjelovaru	24	4.045,55	244	2.898,86	8	2.741,23	276	2.994,01
2.	Dubrovniku	25	4.025,87	122	2.819,76	5	2.418,77	152	3.004,94
3.	Gospiću	21	5.175,90	238	3.262,46	5	3.104,17	264	3.411,67
4.	Karlovcu	75	4.173,95	296	3.053,90	10	2.741,94	381	3.266,20
5.	Koprivnici	21	4.106,20	178	2.905,39	3	2.828,38	202	3.029,09
6.	Osijeku	136	4.407,64	1159	3.051,42	45	3.043,58	1340	3.188,80
7.	Požegi	17	3.778,58	247	2.970,79	7	3.941,82	271	3.046,55
8.	Puli	96	4.610,19	181	3.042,16	4	3.969,74	281	3.591,06
9.	Rijeci	63	4.139,80	308	3.003,44	14	3.395,46	385	3.203,64
10.	Sisku	41	3.922,68	368	2.909,37	18	2.486,97	427	2.988,86
11.	Sl.Brodu	22	3.912,53	451	2.942,53	28	3.069,78	501	2.992,24
12.	Splitu	235	4.836,29	545	3.154,45	43	3.412,92	823	3.648,19
13.	Šibeniku	43	4.287,59	143	3.243,26	6	3.009,71	192	3.469,85
14.	Varaždinu	48	4.717,36	442	3.140,38	12	3.684,73	502	3.304,18
15.	Virovitici	10	4.705,09	276	2.958,24	15	2.795,40	301	3.008,16
16.	Vukovaru	30	4.471,31	454	3.118,25	26	3.369,99	510	3.210,68
17.	Zadru	90	4.550,90	288	3.201,20	15	2.768,25	393	3.493,76
18.	Zagrebu	1120	4.723,15	2890	3.208,14	185	3.959,31	4195	3.645,75
19.	Središnja služba	2	3.567,95	-	-	1	6.685,26	3	4.607,05
UKUPNO		2119	4.603,51	8830	3.101,85	450	3.474,22	11399	3.395,70

Napomena: Podaci za Područnu službu u Čakovcu, koja je djelomično u funkciji, uključeni su u podatke Područne službe u Varaždinu, a podaci za Područnu službu u Zaboku, koja još nije u funkciji, uključeni su u podatke Područne službe u Zagrebu.

Struktura korisnika mirovina prema vrstama mirovina



**UKUPAN BROJ KORISNIKA MIROVINA PREMA ZOPHBDR,
VRSTAMA MIROVINA I PODRUČNIM SLUŽBAMA**

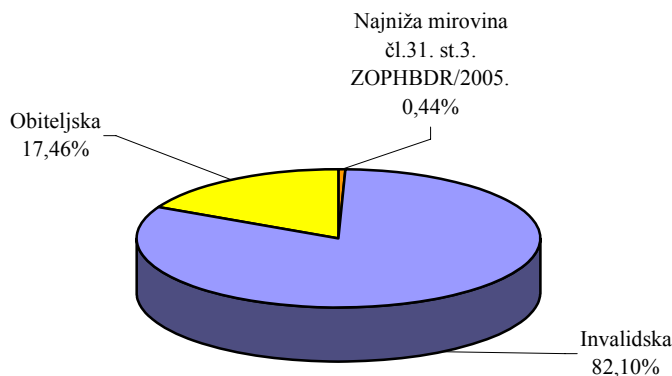
Tablica 20b.

Stanje: 30. rujna 2010.

Red. broj	Područna služba u	Vrste mirovina							
		Najniža mirovina čl.31. st.3. ZOPHBDR/2005.		Invalidska		Obiteljska		UKUPNO	
		Broj korisnika	Prosječna mirovina umanjena za porez, prizrez i poseban porez	Broj korisnika	Prosječna mirovina umanjena za porez, prizrez i poseban porez	Broj korisnika	Prosječna mirovina umanjena za porez, prizrez i poseban porez	Broj korisnika	Prosječna mirovina umanjena za porez, prizrez i poseban porez
0	1	2	3	4	5	6	7	8	9
1.	Bjelovaru	7	2.289,27	1308	4.663,26	296	6.524,18	1611	4.994,87
2.	Dubrovniku	9	2.307,06	1764	4.514,97	277	6.981,66	2050	4.838,58
3.	Gospiću	20	2.298,96	1011	4.674,38	235	6.447,87	1266	4.966,06
4.	Karlovcu	29	2.318,84	2098	4.693,83	494	6.558,42	2621	5.018,99
5.	Koprivnici	3	2.347,24	969	4.756,56	125	6.405,32	1097	4.937,85
6.	Osijeku	17	2.325,28	6382	4.597,09	1005	6.668,48	7404	4.873,04
7.	Požegi	3	2.352,72	1443	4.637,53	242	6.997,62	1688	4.971,82
8.	Puli	-	-	627	5.170,87	152	6.876,30	779	5.503,64
9.	Rijeci	6	2.318,58	1276	4.741,82	295	6.751,21	1577	5.108,49
10.	Sisku	67	2.302,61	3542	4.630,04	578	6.465,68	4187	4.846,20
11.	Sl.Brodu	36	2.310,96	3480	4.747,99	716	6.635,34	4232	5.046,57
12.	Splitu	5	2.332,94	8444	4.562,25	775	6.797,05	9224	4.748,81
13.	Šibeniku	15	2.300,10	2716	4.548,52	236	6.428,76	2967	4.686,71
14.	Varaždinu	4	2.295,70	1483	5.206,82	218	6.807,63	1705	5.404,67
15.	Virovitici	2	2.258,55	1459	4.442,57	206	6.593,56	1667	4.705,76
16.	Vukovaru	30	2.318,43	4371	5.110,49	958	6.651,30	5359	5.370,30
17.	Zadru	34	2.305,88	2722	4.672,51	370	6.842,03	3126	4.903,56
18.	Zagrebu	16	2.311,27	11829	5.441,39	4923	7.039,10	16768	5.907,48
19.	Središnja služba	3	2.294,87	9	4.536,38	3	6.060,60	15	4.392,92
UKUPNO		306	2.309,50	56933	4.848,45	12104	6.819,51	69343	5.181,30

Napomena: Podaci za Područnu službu u Čakovcu, koja je djelomično u funkciji, uključeni su u podatke Područne službe u Varaždinu, a podaci za Područnu službu u Zaboku, koja još nije u funkciji, uključeni su u podatke Područne službe u Zagrebu.

Struktura korisnika mirovina prema vrstama mirovina



**UKUPAN BROJ KORISNIKA MIROVINA
OSTVARENIH PREMA UGOVORU IZMEĐU REPUBLIKE HRVATSKE I BOSNE I HERCEGOVINE O
SURADNJI NA PODRUČJU PRAVA STRADALNIKA RATA U BOSNI I HERCEGOVINI
KOJI SU BILI PRIPADNICI HRVATSKOG VIJEĆA OBRANE I ČLANOVA NJIHOVIH OBITELJI
(HVO), VRSTAMA MIROVINA I PODRUČNIM SLUŽBAMA**

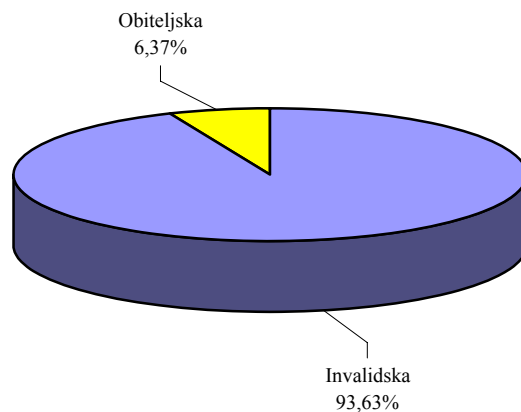
Tablica 20c.

Stanje: 30. rujna 2010.

Red. broj	Područna služba u	Invalidska		Obiteljska		UKUPNO	
		Broj korisnika	Prosječna mirovina umanjena za porez, pririz i poseban porez	Broj korisnika	Prosječna mirovina umanjena za porez, pririz i poseban porez	Broj korisnika	Prosječna mirovina umanjena za porez, pririz i poseban porez
0	1	2	3	4	5	6	7
1.	Bjelovaru	73	3.000,48	5	2.904,01	78	2.994,29
2.	Dubrovniku	134	2.460,10	3	4.807,57	137	2.511,50
3.	Gospiću	2	3.964,83	-	-	2	3.964,83
4.	Karlovcu	18	3.127,03	2	3.007,52	20	3.115,08
5.	Koprivnici	99	2.555,76	8	3.035,53	107	2.591,63
6.	Osijeku	496	2.348,54	12	3.275,08	508	2.370,43
7.	Požegi	93	2.465,41	7	2.739,84	100	2.484,62
8.	Puli	239	2.259,64	9	3.155,92	248	2.292,17
9.	Rijeci	385	2.249,92	5	3.705,28	390	2.268,58
10.	Sisku	203	2.771,33	7	3.310,94	210	2.789,31
11.	Sl.Brodu	397	2.878,81	84	3.631,32	481	3.010,23
12.	Splitu	688	2.428,30	20	3.836,02	708	2.468,07
13.	Šibeniku	360	2.678,39	7	3.617,93	367	2.696,31
14.	Varaždinu	199	2.651,96	3	2.826,88	202	2.654,56
15.	Virovitici	1	995,78	-	-	1	995,78
16.	Vukovaru	136	2.701,37	13	3.213,16	149	2.746,02
17.	Zadru	163	2.886,30	3	3.338,25	166	2.894,47
18.	Zagrebu	2534	2.867,26	241	3.394,66	2775	2.913,06
19.	Središnja služba	111	2.210,71	2	2.529,01	113	2.216,34
UKUPNO		6331	2.666,93	431	3.430,03	6762	2.715,57

Napomena: Podaci za Područnu službu u Čakovcu, koja je djelomično u funkciji, uključeni su u podatke Područne službe u Varaždinu, a podaci za Područnu službu u Zaboku, koja još nije u funkciji, uključeni su u podatke Područne službe u Zagrebu.

Struktura korisnika mirovina prema vrstama mirovina



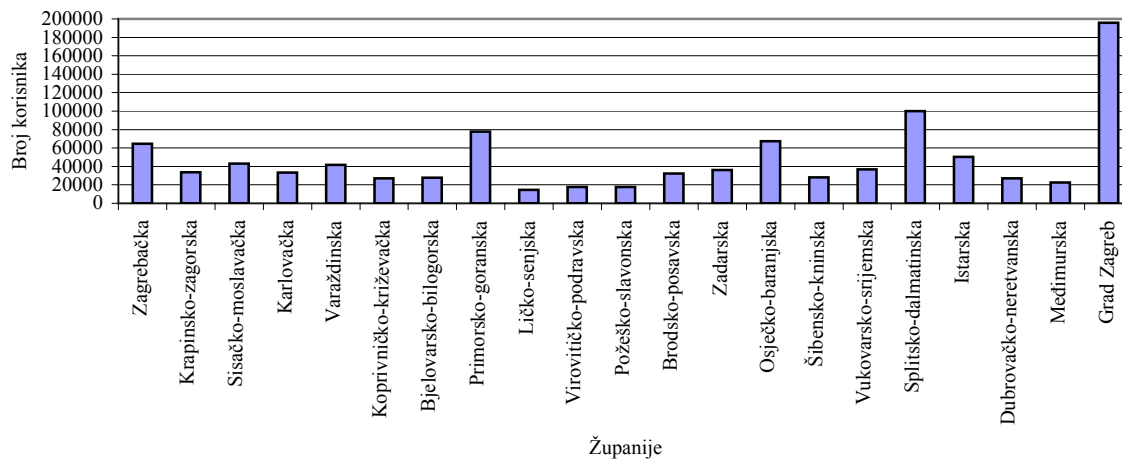
**UKUPAN BROJ KORISNIKA MIROVINA PREMA ZAKONU O MIROVINSKOM OSIGURANJU,
VRSTAMA MIROVINA I ŽUPANIJAMA**

Tablica 21.

Stanje: 30. rujna 2010.

Red. broj	Županije	Vrste mirovina							
		Starosna		Invalidska		Obiteljska		UKUPNO	
		Broj korisnika	Prosječna mirovina umanjena za porez, prerez i poseban porez	Broj korisnika	Prosječna mirovina umanjena za porez, prerez i poseban porez	Broj korisnika	Prosječna mirovina umanjena za porez, prerez i poseban porez	Broj korisnika	Prosječna mirovina umanjena za porez, prerez i poseban porez
0	1	2	3	4	5	6	7	8	9
1.	Zagrebačka	34772	2.331,49	16309	1.993,82	13472	1.792,36	64553	2.133,66
2.	Krapinsko-zagorska	13608	2.190,47	11737	1.855,22	8387	1.695,53	33732	1.950,76
3.	Sisačko-moslavačka	21707	2.257,35	9742	1.924,27	11618	1.807,41	43067	2.060,63
4.	Karlovačka	20456	2.259,32	5302	1.847,24	7657	1.799,08	33415	2.088,47
5.	Varaždinska	19913	2.256,70	13456	1.854,29	8370	1.720,84	41739	2.019,51
6.	Koprivničko-križevačka	15213	1.892,13	6043	1.757,14	5899	1.590,13	27155	1.796,48
7.	Bjelovarsko-bilogorska	14219	1.940,99	6897	1.794,93	6702	1.638,35	27818	1.831,87
8.	Primorsko-goranska	48619	2.908,42	14025	2.232,53	15109	2.346,12	77753	2.677,24
9.	Ličko-senjska	7880	1.955,88	3019	1.800,68	3560	1.656,86	14459	1.849,85
10.	Virovitičko-podravsk	9202	1.933,78	3720	1.762,90	4853	1.637,65	17775	1.817,17
11.	Požeško-slavonska	8315	1.979,25	5099	1.700,82	4364	1.600,76	17778	1.806,48
12.	Brodsko-posavska	15946	2.097,01	7532	1.778,88	8715	1.714,64	32193	1.919,07
13.	Zadarska	21128	2.403,48	7476	2.017,67	7605	1.963,47	36209	2.231,40
14.	Osječko-baranjska	35261	2.300,19	15783	1.849,01	16394	1.845,86	67438	2.084,15
15.	Šibensko-kninska	14369	2.455,02	6247	1.988,09	7342	1.893,89	27958	2.203,33
16.	Vukovarsko-srijemska	19761	2.078,46	7706	1.793,45	9277	1.748,56	36744	1.935,40
17.	Splitsko-dalmatinska	49505	2.630,79	30003	1.994,17	20523	2.034,57	100031	2.317,52
18.	Istarska	32850	2.728,18	7567	2.080,45	10102	2.134,04	50519	2.512,35
19.	Dubrovačko-neretvanska	16784	2.554,76	4771	1.984,84	5550	2.094,32	27105	2.360,16
20.	Međimurska	12107	2.004,03	5830	1.631,47	4690	1.557,00	22627	1.815,38
21.	Grad Zagreb	122583	3.062,36	43391	2.323,97	29804	2.474,04	195778	2.809,15
	UKUPNO	554198	2.530,78	231655	1.994,61	209993	1.954,46	995846	2.284,53
	Isplata u inozemstvo (osim bivše SFRJ)	17920	612,90	4092	667,24	3553	822,46	25565	650,72
	Isplata u republike bivše SFRJ	40985	1.091,97	18762	1.388,74	24259	1.159,47	84006	1.177,74
	SVEUKUPNO	613103	2.378,54	254509	1.928,60	237805	1.856,45	1105417	2.162,63

Korisnici mirovina prema županijama



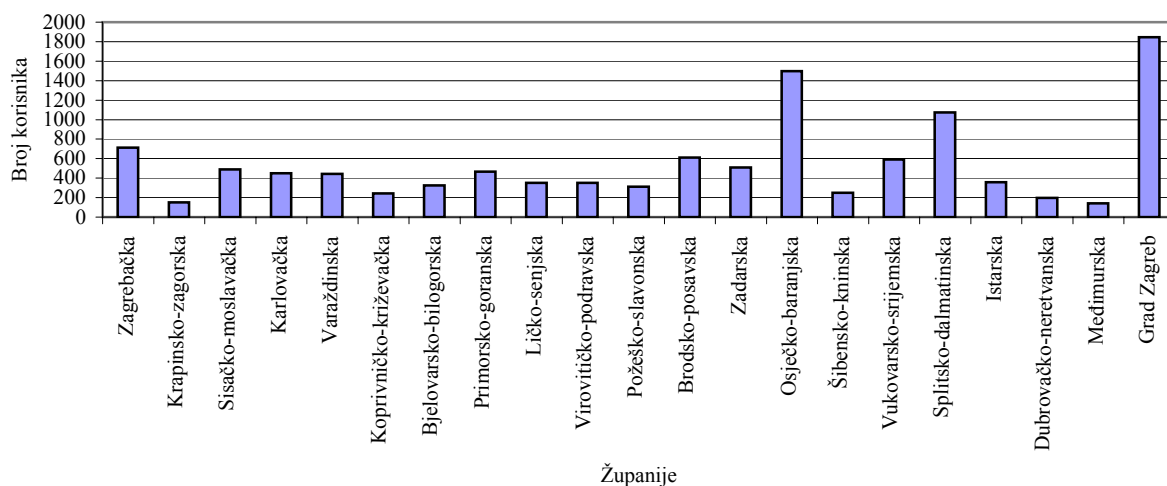
**UKUPAN BROJ KORISNIKA MIROVINA PREMA ZAKONU O PRAVIMA DVO, PS i OSO,
VRSTAMA MIROVINA I ŽUPANIJAMA**

Tablica 21a.

Stanje: 30. rujna 2010.

Red. broj	Županije	Vrste mirovina							
		Starosna		Invalidska		Obiteljska		UKUPNO	
		Broj korisnika	Prosječna mirovina umanjena za porez, pririz i poseban porez	Broj korisnika	Prosječna mirovina umanjena za porez, pririz i poseban porez	Broj korisnika	Prosječna mirovina umanjena za porez, pririz i poseban porez	Broj korisnika	Prosječna mirovina umanjena za porez, pririz i poseban porez
0	1	2	3	4	5	6	7	8	9
1.	Zagrebačka	143	4.272,42	539	3.139,97	30	3.573,93	712	3.385,70
2.	Krapinsko-zagorska	19	5.042,94	127	3.147,55	6	3.398,85	152	3.394,40
3.	Sisačko-moslavačka	50	3.897,43	421	2.903,82	18	2.523,88	489	2.991,43
4.	Karlovačka	100	4.327,41	340	3.100,37	11	2.855,37	451	3.366,46
5.	Varaždinska	47	4.727,72	383	3.222,58	13	3.802,11	443	3.399,28
6.	Koprivničko-križevačka	23	4.043,35	214	2.905,52	5	2.807,49	242	3.011,85
7.	Bjelovarsko-bilogorska	34	4.258,43	283	2.938,19	9	2.817,11	326	3.072,54
8.	Primorsko-goranska	89	4.281,45	363	3.027,03	15	3.679,04	467	3.287,04
9.	Ličko-senjska	38	4.854,71	307	3.279,85	6	2.843,83	351	3.442,89
10.	Virovitičko-podravska	17	4.629,88	317	2.976,66	16	2.841,94	350	3.050,80
11.	Požeško-slavonska	24	3.949,74	278	2.979,42	9	3.790,84	311	3.077,79
12.	Brodsko-posavska	34	4.067,50	546	2.974,69	31	3.112,17	611	3.042,48
13.	Zadarska	145	4.731,45	346	3.249,67	18	3.031,47	509	3.664,07
14.	Osječko-baranjska	158	4.412,79	1294	3.063,09	45	3.057,24	1497	3.205,37
15.	Šibensko-kninska	71	4.222,13	172	3.202,07	6	3.009,71	249	3.488,30
16.	Vukovarsko-srijemska	43	4.347,76	517	3.122,82	30	3.339,35	590	3.223,11
17.	Splitsko-dalmatinska	365	4.899,24	655	3.187,60	54	3.532,24	1074	3.786,63
18.	Istarska	133	4.630,07	219	3.090,52	5	3.810,19	357	3.674,16
19.	Dubrovačko-neretvanska	35	4.101,47	156	2.837,37	6	2.861,25	197	3.062,69
20.	Međimurska	12	4.876,78	124	2.946,25	4	3.321,15	140	3.122,44
21.	Grad Zagreb	534	4.843,05	1227	3.260,67	85	3.760,33	1846	3.741,42
	UKUPNO	2114	4.604,53	8828	3.102,06	422	3.345,70	11364	3.390,60
	Isplata u inozemstvo (osim bivše SFRJ)	2	3.625,66	-	-	1	6.685,26	3	4.645,52
	Isplata u republike bivše SFRJ	3	4.533,85	2	2.210,13	27	5.364,00	32	5.089,06
	SVEUKUPNO	2119	4.603,51	8830	3.101,85	450	3.474,22	11399	3.395,70

Korisnici mirovina prema županijama



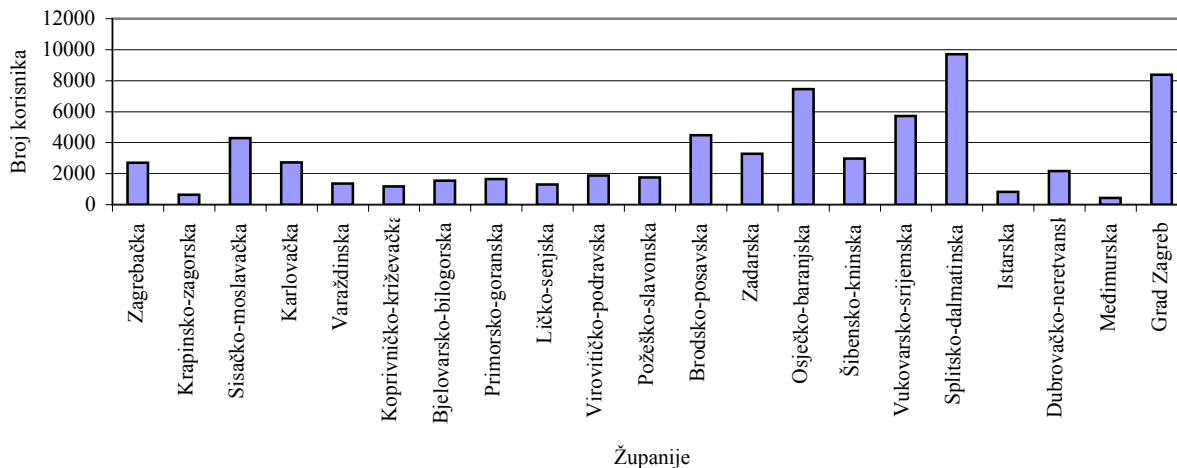
**UKUPAN BROJ KORISNIKA MIROVINA PREMA ZOPHBDR,
VRSTAMA MIROVINA I ŽUPANIJAMA**

Tablica 21b.

Stanje: 30. rujna 2010.

Red. broj	Županije	Vrste mirovina							
		Najniža mirovina čl.31. st.3. ZOPHBDR/2005.		Invalidska		Obiteljska		UKUPNO	
		Broj korisnika	Prosječna mirovina umanjena za porez, pririz i poseban porez	Broj korisnika	Prosječna mirovina umanjena za porez, pririz i poseban porez	Broj korisnika	Prosječna mirovina umanjena za porez, pririz i poseban porez	Broj korisnika	Prosječna mirovina umanjena za porez, pririz i poseban porez
0	1	2	3	4	5	6	7	8	9
1.	Zagrebačka	8	2.285,34	2145	5.127,38	545	6.774,60	2698	5.451,69
2.	Krapinsko-zagorska	1	2.351,31	576	4.922,87	65	6.577,58	642	5.086,40
3.	Sisačko-moslavačka	65	2.302,46	3622	4.642,68	603	6.487,10	4290	4.866,47
4.	Karlovačka	29	2.318,84	2184	4.721,81	515	6.582,32	2728	5.047,50
5.	Varaždinska	3	2.297,07	1202	5.312,21	167	6.909,52	1372	5.500,04
6.	Koprivničko-križevačka	3	2.347,24	1033	4.817,39	132	6.359,24	1168	4.985,29
7.	Bjelovarsko-bilogorska	3	2.316,77	1242	4.814,19	309	6.516,31	1554	5.147,82
8.	Primorsko-goranska	6	2.318,58	1317	4.774,44	322	6.769,89	1645	5.156,08
9.	Ličko-senjska	20	2.298,96	1030	4.727,15	251	6.519,46	1301	5.035,61
10.	Virovitičko-podravska	7	2.279,05	1633	4.442,62	244	6.632,21	1884	4.718,16
11.	Požeško-slavonska	3	2.352,72	1491	4.684,13	269	6.973,57	1763	5.029,48
12.	Brodsko-posavska	36	2.310,96	3640	4.827,14	811	6.709,90	4487	5.147,25
13.	Zadarska	34	2.305,88	2864	4.693,74	391	6.852,47	3289	4.925,69
14.	Osječko-baranjska	15	2.320,43	6426	4.613,51	1016	6.701,48	7457	4.893,38
15.	Šibensko-kninska	15	2.300,05	2706	4.582,07	252	6.520,43	2973	4.734,85
16.	Vukovarsko-srijemska	31	2.319,83	4631	5.191,54	1058	6.668,19	5720	5.449,10
17.	Splitsko-dalmatinska	6	2.321,64	8825	4.653,10	870	6.806,86	9701	4.844,81
18.	Istarska	-	-	679	5.184,61	156	6.812,89	835	5.488,82
19.	Dubrovačko-neretvanska	9	2.307,06	1856	4.573,66	304	6.988,20	2169	4.902,67
20.	Međimurska	1	2.291,60	364	5.141,71	65	6.552,17	430	5.348,29
21.	Grad Zagreb	11	2.325,59	6876	5.310,49	1494	6.897,73	8381	5.589,51
	UKUPNO	306	2.309,50	56342	4.832,26	9839	6.729,01	66487	5.101,33
	Isplata u inozemstvo (osim bivše SFRJ)	-	-	5	6.589,47	11	6.000,50	16	6.184,55
	Isplata u republike bivše SFRJ	-	-	586	6.390,56	2254	7.218,57	2840	7.047,72
	SVEUKUPNO	306	2.309,50	56933	4.848,45	12104	6.819,51	69343	5.181,30

Korisnici mirovina prema županijama



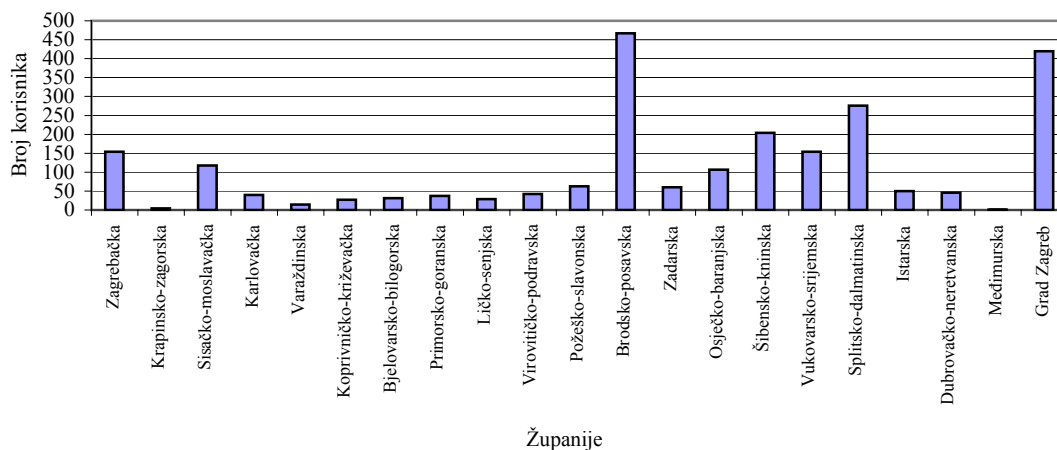
**UKUPAN BROJ KORISNIKA MIROVINA
OSTVARENIH PREMA UGOVORU IZMEĐU REPUBLIKE HRVATSKE I BOSNE I HERCEGOVINE
O SURADNJI NA PODRUČJU PRAVA STRADALNIKA RATA U BOSNI I HERCEGOVINI KOJI SU
BILI PRIPADNICI HRVATSKOG VIJEĆA OBRANE I ČLANOVA NJIHOVIH OBITELJI (HVO),
VRSTAMA MIROVINA I ŽUPANIJAMA**

Tablica 21c.

Stanje: 30. rujna 2010.

Red. broj	Županija	Invalidska		Obiteljska		UKUPNO	
		Broj korisnika	Prosječna mirovina umanjena za porez, prizrez i poseban porez	Broj korisnika	Prosječna mirovina umanjena za porez, prizrez i poseban porez	Broj korisnika	Prosječna mirovina umanjena za porez, prizrez i poseban porez
0	1	2	3	4	5	6	7
1.	Zagrebačka	141	2.847,93	13	2.969,31	154	2.858,18
2.	Krapinsko-zagorska	4	3.360,10	-	-	4	3.360,10
3.	Sisačko-moslavačka	110	3.098,85	8	3.280,57	118	3.111,17
4.	Karlovačka	39	2.630,06	1	3.458,79	40	2.650,78
5.	Varaždinska	10	2.886,78	4	2.745,67	14	2.846,46
6.	Koprivničko-križevačka	23	3.085,83	4	3.112,68	27	3.089,81
7.	Bjelovarsko-bilogorska	30	2.935,78	1	3.458,78	31	2.952,65
8.	Primorsko-goranska	34	2.881,30	3	3.271,19	37	2.912,91
9.	Ličko-senjska	27	2.583,37	2	2.529,01	29	2.579,62
10.	Virovitičko-podravsk	40	2.873,59	2	2.948,47	42	2.877,15
11.	Požeško-slavonska	57	3.153,32	6	2.625,25	63	3.103,03
12.	Brodsko-posavska	387	2.910,12	80	3.620,70	467	3.031,85
13.	Zadarska	56	3.212,49	4	3.666,58	60	3.242,76
14.	Osječko-baranjska	96	2.720,51	11	3.205,23	107	2.770,34
15.	Šibensko-kninska	197	3.032,00	7	3.617,93	204	3.052,10
16.	Vukovarsko-srijemska	143	2.723,07	11	3.272,09	154	2.762,28
17.	Splitsko-dalmatinska	263	2.991,91	13	4.321,03	276	3.054,51
18.	Istarska	45	2.761,01	5	3.364,64	50	2.821,37
19.	Dubrovačko-neretvanska	45	2.460,74	1	3.412,80	46	2.481,44
20.	Međimurska	1	3.721,07	-	-	1	3.721,07
21.	Grad Zagreb	398	2.963,96	22	3.870,83	420	3.011,46
	UKUPNO	2146	2.920,77	198	3.505,97	2344	2.970,20
	Isplata u inozemstvo (osim bivše SFRJ)	3	1.501,38	-	-	3	1.501,38
	Isplata u republike bivše SFRJ	4182	2.537,51	233	3.365,49	4415	2.581,20
	SVEUKUPNO	6331	2.666,93	431	3.430,03	6762	2.715,57

Korisnici mirovina prema županijama



III. AKTUALNA VRIJEDNOST MIROVINE, NAJNIŽA MIROVINA I POSTOTAK USKLAĐIVANJA

Tablica 22.

Datum usklađivanja	Aktualna vrijednost mirovine (AVM)	Svota najniže mirovine za 1 godinu mir. staža (AVNM)	Postotak usklađivanja %	Postotak rasta (%)	
				Plaća	Troškova života
0	1	2	3	4	5
1.1.1999.	35,16	34,08	-	-	-
1.7.1999.	36,51	35,39	3,85	4,50	3,20
1.1.2000.	37,44	36,29	2,55	4,40	0,70
1.7.2000.	38,75	37,56	3,50	3,50	3,50
1.1.2001.	39,76	38,54	2,60	2,90	2,30
1.7.2001.	40,79	39,54	2,60	2,10	3,10
1.1.2002.	41,12	39,86	0,80	1,30	0,30
1.7.2002.	42,27	40,98	2,80	3,60	2,00
1.1.2003.	42,97	41,66	1,65	3,50	-0,20
1.7.2003.	43,79	42,45	1,90	1,70	2,10
		(za mir.staž >30 god. AVNM = 21,23)			
1.1.2004.	44,51	43,15	1,65	2,50	0,80
		(za mir.staž >30 god. AVNM = 21,58)			
1.7.2004.	46,29	44,88	4,00	4,00	-
		(za mir.staž >30 god. AVNM = 22,44)			
1.1.2005.	47,35	45,91	2,30	2,30	-
		(za mir.staž >30 god. AVNM = 22,96)			
1.7.2005.	48,39	46,92	2,20	2,20	-
		(za mir.staž >30 god. AVNM = 23,46)			
1.1.2006.	49,16	47,67	1,60	2,3	Indeks potrošačkih cijena 0,9
		(za mir.staž >30 god. AVNM = 23,84)			
1.7.2006.	50,76	49,22	3,25	3,7	2,8
		(za mir.staž >30 god. AVNM = 24,61)			
1.1.2007.	51,42	49,86	1,30	2,60	-
		(za mir.staž >30 god. AVNM = 24,93)			
1.7.2007.	52,76	51,16	2,60	3,3	1,9
		(za mir.staž >30 god. AVNM = 25,58)			
1.1.2008.	54,11	52,46	2,55	3,1	2,0
1.7.2008.	56,30	54,58	4,05	3,9	4,2
1.1.2009.	57,59	55,84	2,30	2,9	1,7
1.7.2009.	58,37	56,59	1,35	1,0	1,7

Napomena: Zakonom o posebnom porezu na plaće, mirovine i druge primitke (NN, broj 94/2009.) određuje se i **obustava usklađivanja mirovina** prema Zakonu o mirovinskom osiguranju u razdoblju od **1. siječnja 2010. do 31. prosinca 2010.**

IV. DOPLATAK ZA DJECU

KORISNICI DOPLATKA ZA DJECU I BROJ DJECE PREMA GODINAMA

Tablica 23. Stanje: 31. prosinca

Godina	Broj korisnika	Lančani indeks	Broj djece	Lančani indeks
0	1	2	3	4
1995.	199775	97,5	370150	97,8
1996.	196962	98,6	365202	98,7
1997.	201853	102,5	377651	103,4
1998.	203690	100,9	384547	101,8
1999.	207800	102,0	391571	101,8
2000.	244682	117,7	466357	119,1
2001.	332705	136,0	628654	134,8
2002.	271949	81,7	513369	81,7
2003.	259911	95,6	490884	95,6
2004.	247219	95,1	466545	95,0
2005.	236986	95,9	445954	95,6
2006.	221288	93,4	416177	93,3
2007.	242980	109,8	455761	109,5
2008.	230188	94,7	431960	94,8
2009.	213994	93,0	403233	93,3

PROSJEK BROJA KORISNIKA, DJECE I PROSJEČNE SVOTE DOPLATKA ZA DJECU

Tablica 23a.

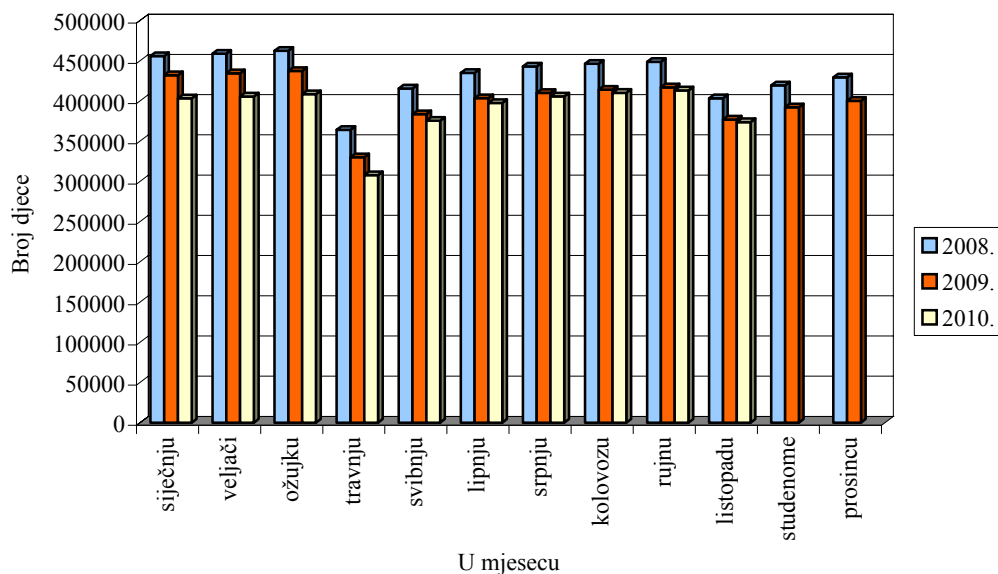
	Prosjeck				
	2006.	2007.	2008.	2009.	I.-IX. 2010.
0	1	2	3	4	5
Broj korisnika	216828	226997	228177	212214	205766
Broj djece	410938	429886	431701	402528	391824
Svota doplatka za djecu bez sredstava isplate za prethodne mjesece	261,12	342,24	347,63	350,00	351,55
Svota doplatka za djecu sa sredstvima isplate za prethodne mjesece	275,45	363,90	361,58	364,45	368,70

**KRETANJE BROJA KORISNIKA DOPLATKA ZA DJECU
I BROJA DJECE PREMA MJESECIMA**

Tablica 24.

Red. broj	U mjesecu	Godine						Indeks broja djece 2009. 2008.	Indeks broja djece 2010. 2009.
		2008.		2009.		2010.			
		Broj korisnika	Broj djece	Broj korisnika	Broj djece	Broj korisnika	Broj djece		
0	1	2	3	4	5	6	7	8	9
1.	siječnju	242980	455761	230188	431960	213994	403233	94,78	93,35
2.	veljači	244310	458662	231338	434357	214925	405444	94,70	93,34
3.	ožujku	245845	462287	232513	437249	216268	408418	94,58	93,41
4.	travnju	189699	363998	171607	330036	160898	307749	90,67	93,25
5.	svibnju	216224	415423	199146	383549	195609	375400	92,33	97,88
6.	lipnju	226697	434761	209693	403419	207608	397475	92,79	98,53
7.	srpnju	231085	442800	213272	409956	212020	405611	92,58	98,94
8.	kolovožu	232979	446207	215443	413912	214449	410044	92,76	99,07
9.	rujnu	234335	448549	217048	416853	216125	413041	92,93	99,09
10.	listopadu	219790	403272	204296	376850	203540	373625	93,45	99,14
11.	studenome	225159	419373	209405	392099			93,50	0,00
12.	prosincu	229016	429316	212616	400092			93,19	0,00

Kretanje broja djece korisnika doplatka



**BROJ KORISNIKA DOPLATKA ZA DJECU, BROJ DJECE I PROSJEČNA
MJESEČNA SVOTA DOPLATKA PREMA PODRUČNIM SLUŽBAMA**

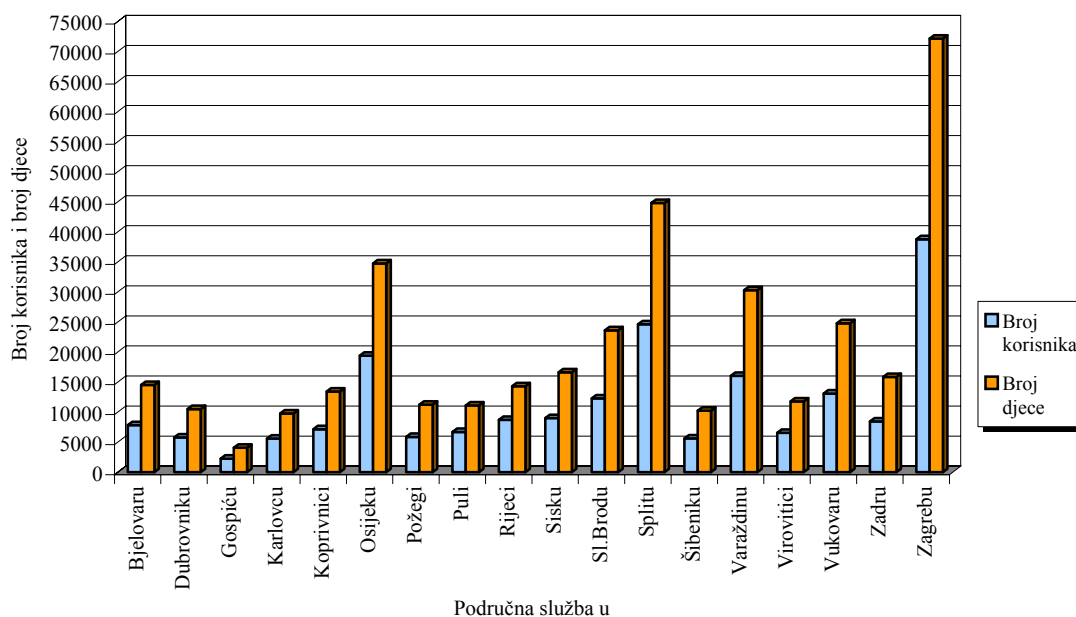
Tablica 25.

Stanje: 30. rujna 2010.

Red. broj	Područna služba u	Broj korisnika	Broj djece	Prosječna mjesečna svota doplatka
0	1	2	3	4
1.	Bjelovaru	7822	14512	345,88
2.	Dubrovniku	5775	10498	356,93
3.	Gospiću	2238	4064	336,19
4.	Karlovcu	5593	9769	332,67
5.	Koprivnici	7139	13411	342,90
6.	Osijeku	19381	34729	337,27
7.	Požegi	5867	11238	348,07
8.	Puli	6684	11095	341,31
9.	Rijeci	8708	14298	342,63
10.	Sisku	8999	16616	352,45
11.	Sl.Brodu	12271	23602	349,48
12.	Splitu	24606	44789	364,44
13.	Šibeniku	5609	10215	346,75
14.	Varaždinu	16030	30277	340,27
15.	Virovitici	6546	11770	339,97
16.	Vukovaru	13079	24773	349,65
17.	Zadru	8435	15835	339,91
18.	Zagrebu	38758	72134	358,50
UKUPNO		203540	373625	349,20

Napomena: Podaci za Područnu službu u Čakovcu, koja je djelomično u funkciji, uključeni su u podatke Područne službe u Varaždinu, a podaci za Područnu službu u Zaboku, koja još nije u funkciji, uključeni su u podatke Područne službe u Zagrebu.

Broj korisnika i broj djece prema područnim službama



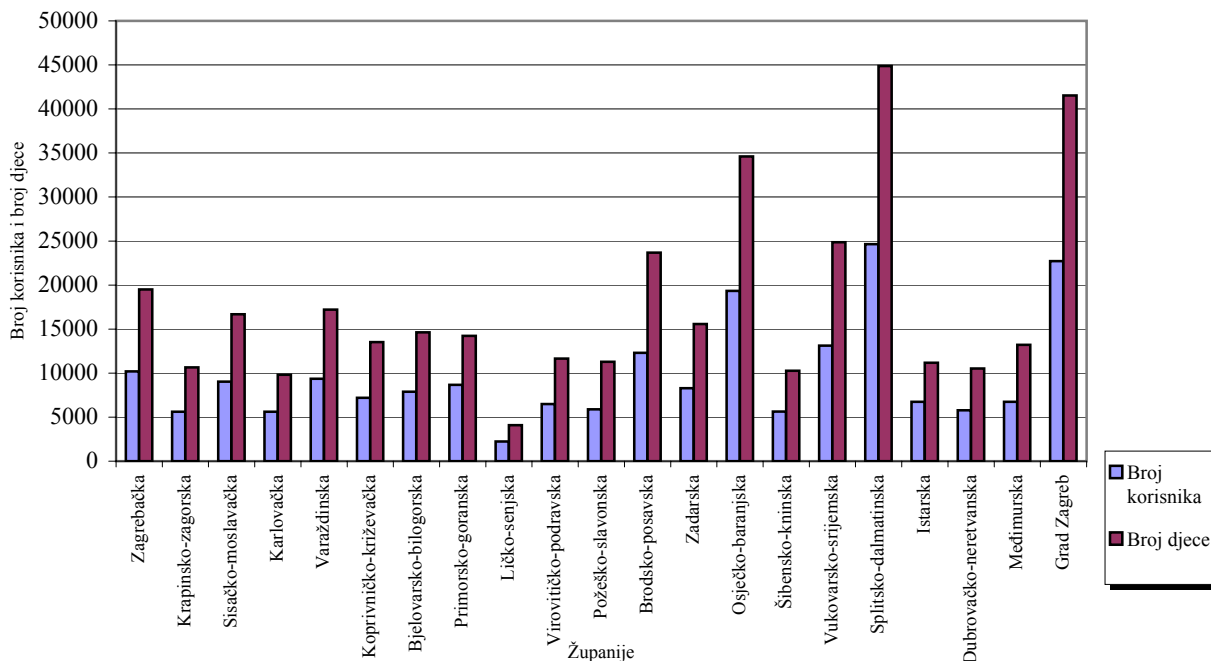
**BRJ KORISNIKA DOPLATKA ZA DJECU, BRJ DJECE I PROSJEČNA
MJESEČNA SVOTA DOPLATKA PREMA ŽUPANIJAMA**

Tablica 26.

Stanje: 30. rujna 2010.

Red. broj	Županija	Broj korisnika	Broj djece	Prosječna mjesečna svota doplatka
0	1	2	3	4
1.	Zagrebačka	10195	19510	349,60
2.	Krapinsko-zagorska	5621	10646	336,53
3.	Sisačko-moslavačka	9039	16689	352,50
4.	Karlovačka	5620	9815	332,50
5.	Varaždinska	9369	17218	331,76
6.	Koprivničko-križevačka	7198	13515	342,90
7.	Bjelovarsko-bilogorska	7887	14638	345,91
8.	Primorsko-goranska	8664	14237	343,12
9.	Ličko-senjska	2244	4085	337,23
10.	Virovitičko-podravsk	6489	11657	339,88
11.	Požeško-slavonska	5885	11281	348,34
12.	Brodsko-posavska	12307	23685	349,60
13.	Zadarska	8289	15579	339,83
14.	Osječko-baranjska	19330	34608	337,12
15.	Šibensko-kninska	5642	10269	346,81
16.	Vukovarsko-srijemska	13114	24860	349,92
17.	Splitsko-dalmatinska	24652	44867	364,41
18.	Istarska	6734	11184	341,24
19.	Dubrovačko-neretvanska	5786	10526	356,96
20.	Međimurska	6752	13218	350,91
21.	Grad Zagreb	22723	41538	368,10
UKUPNO		203540	373625	349,20

Broj korisnika i broj djece prema županijama



**Rječnik kratica koje se koriste u
"Statističkim informacijama Hrvatskog zavoda za mirovinsko osiguranje"**

- ZOMO** – Zakon o mirovinskom osiguranju ('Narodne novine', broj 102/98., 127/00., 59/01., 109/01., 147/02., 117/03., 30/04., 177/04., 92/05., 79/07. i 35/08.)
- ZOMIO** – Zakon o mirovinskom i invalidskom osiguranju (primjenjivao se do 31. prosinca 1998., 'Narodne novine', broj 26/83., 5/86., 42/87., 34/89., 57/89., 40/91., 26/93., 96/93. i 44/94.)
- ZOMIOVO** – Zakon o mirovinskom i invalidskom osiguranju vojnih osiguranika (primjenjivao se do 1. siječnja 1999., 'Narodne novine', broj 53/91., 73/91., 18/92., 71/92., 26/93. i 96/93.)
- ZAKON O PRAVIMA DVO, PS i OSO** – Zakon o pravima iz mirovinskog osiguranja djelatnih vojnih osoba, policijskih službenika i ovlaštenih službenih osoba ('Narodne novine', broj 128/99., 129/00., 16/01., 22/02. i 41/08.)
- ZOPHBDR** – Zakon o pravima hrvatskih branitelja iz Domovinskog rata i članova njihovih obitelji ('Narodne novine', broj 174/04., 92/05., 107/07., 65/09. i 137/09.)
- ZODM** – Zakon o dodatku na mirovine ostvarene prema Zakonu o mirovinskom osiguranju ('Narodne novine', broj 79/07.)
- HVO** – Zakon o potvrđivanju Ugovora između Republike Hrvatske i Bosne i Hercegovine o suradnji na području prava stradalnika rata u Bosni i Hercegovini koji su bili pripadnici Hrvatskog vijeća obrane i članova njihovih obitelji ('Narodne novine'-Međunarodni ugovori broj 2/06.)
- AVM** – Aktualna vrijednost mirovine - utvrđena vrijednost mirovine za jedan osobni bod, radi određivanja mirovine i usklađivanja mirovine i ostalih prava iz mirovinskog osiguranja, od 1. srpnja 2009. iznosi 58,37 kn.
- AVNM** – Svota najniže mirovine za jednu godinu mirovinskog staža. Od 1. srpnja 2009. najniža mirovina iznosi 56,59 kn za jednu godinu mirovinskog staža.
- NKD 2007.** – Odluka o Nacionalnoj klasifikaciji djelatnosti 2007. – NKD 2007. ('Narodne novine', broj 58/07. i 72/07.)

Osnovni pojmovi iz mirovinskog osiguranja prema abecedi

Aktualna vrijednost mirovine

Aktualna vrijednost mirovine se od 1. siječnja 2006. (Zakon o izmjenama i dopunama Zakona o mirovinskom osiguranju NN, br. 92/05.) utvrđuje tako da se za svako polugodište aktualna vrijednost mirovine uskladi po stopi koja se dobije kao polovica zbroja stope promjene prosječnog indeksa potrošačkih cijena u prethodnom polugodištu i stope promjene prosječne bruto plaće svih zaposlenih u Republici Hrvatskoj u prethodnom polugodištu u odnosu na polugodište koje mu prethodi.

Hrvatska vojska

Pripadnici Hrvatske vojske su korisnici starosne, invalidske ili obiteljske mirovine, koji su ostvarili pravo na mirovinu prema Zakonu o pravima iz mirovinskog osiguranja djelatnih vojnih osoba, policijskih službenika i ovlaštenih službenih osoba ("Narodne novine", broj 128/99., 129/00., 16/01., 22/02. i 41/08.), posebnim i povoljnijim propisima o pravu na mirovinu djelatnih vojnih osoba koji su u svojstvu djelatne vojne osobe ili člana obitelji djelatne vojne osobe.

Hrvatski branitelji

Hrvatski branitelji su osobe koje su stekle pravo na obiteljsku ili invalidsku mirovinu, te privremenu naknadu, prema posebnom Zakonu o pravima hrvatskih branitelja iz Domovinskog rata i članova njihovih obitelji ("Narodne novine", broj 174/04., 92/05., 107/07., 65/09. i 137/09.) i ranije važećim propisima, prema kojima su ostvarili pravo u svojstvu hrvatskog branitelja ili člana obitelji hrvatskog branitelja.

Odlukom o visini najniže mirovine hrvatskom branitelju iz Domovinskog rata za 2010. godinu ("Narodne novine", broj 34. od 19. ožujka 2010.), u skladu s čl. 31. st. 4. Zakona o pravima hrvatskih branitelja iz Domovinskog rata i članova njihovih obitelji, na temelju službenih podataka Državnog zavoda za statistiku o visini prosječne isplaćene mjesečne neto plaće u 2009. godini, propisana je visina najniže mirovine hrvatskom branitelju iz Domovinskog rata u iznosu 45% od osnovice prosječne plaće, odnosno 2.389,95 kn.

Hrvatsko vijeće obrane

Državljanima Republike Hrvatske koji su kao pripadnici Hrvatskog vijeća obrane stradali na teritoriju Bosne i Hercegovine te stekli status ratnoga vojnog invalida, po osnovi ranjavanja ili zatočeništva u razdoblju od 18. rujna 1991. do 23. prosinca 1996., ili članovi njihove uže obitelji, ostvarili su pravo na invalidsku ili obiteljsku mirovinu prema posebnom Ugovoru između Republike Hrvatske i Bosne i Hercegovine (Zakon o potvrđivanju Ugovora između

Republike Hrvatske i Bosne i Hercegovine o suradnji na području prava stradalnika rata u Bosni i Hercegovini koji su bili pripadnici Hrvatskog vijeća obrane i članova njihovih obitelji – „Narodne novine“, Međunarodni ugovori broj 2/2006).

Ugovor je stupio na snagu 1. srpnja 2006. od kada se i primjenjuje, a pripadnici Hrvatskog vijeća obrane mogli su podnijeti zahtjev radi ostvarivanja prava na invalidsku mirovinu u roku od 30 dana od dana stupanja na snagu Ugovora, dok rok za podnošenje zahtjeva za obiteljsku mirovinu nije određen, te je zahtjev moguće uvijek podnijeti.

Invalidska mirovina zbog opće nesposobnosti za rad

Invalidska mirovina zbog opće nesposobnosti za rad (članak 34. stavak 2. ZOMO) je invalidska mirovina ostvarena zbog gubitka sposobnosti za rad.

Invalidska mirovina zbog profesionalne nesposobnosti za rad

Invalidska mirovina zbog profesionalne nesposobnosti za rad (članak 34. stavak 1. ZOMO) utvrđuje se kada je kod osiguranika smanjena radna sposobnost za više od polovice u odnosu na tjelesno i fizički zdravog osiguranika iste ili slične naobrazbe i sposobnosti, a njome su obuhvaćene i bivše naknade zaposlenim i nezaposlenim invalidima rada s preostalim radnom sposobnošću, koji su ostvarili pravo na temelju preostale radne sposobnosti, prema propisima o mirovinskom i invalidskom osiguranju koji su vrijedili do 31. prosinca 1998. te su prevedeni na invalidsku mirovinu, prema članku 174. ZOMO-a.

Člankom 174. ZOMO-a propisano je da se korisnicima prava na temelju preostale radne sposobnosti, neposredne opasnosti od invalidnosti i izmijenjene radne sposobnosti, koji su ta prava ostvarili prema propisima koji su vrijedili do 31. prosinca 1998., prevode ta prava od 1. siječnja 1999. po službenoj dužnosti na invalidsku mirovinu zbog profesionalne nesposobnosti za rad. Invalidska mirovina zbog profesionalne nesposobnosti za rad određuje se primjenom mirovinskog faktora 0,8 ako je korisnik nezaposlen, odnosno ako ne obavlja samostalnu djelatnost. Prijašnjem korisniku prava na rad sa skraćenim radnim vremenom za vrijeme zaposlenja (SRV) mirovina je određena primjenom mirovinskog faktora 0,5.

Prijašnjem korisniku prava na zaposlenje s punim radnim vremenom za vrijeme zaposlenja ova mirovina se određuje primjenom mirovinskog faktora 0,1667.

Korisnicima invalidske mirovine zbog profesionalne nesposobnosti za rad, ostvarene

prema članku 34. stavku 1. ZOMO-a, počevši od 1. siječnja 2008. ta se mirovina za vrijeme zaposlenja korisnika isplaćuje primjenom mirovinskog faktora 0,5 ako je uzrok invalidnosti bolest ili ozljeda izvan rada (članak 80. stavak 1. točka 5.), a ako je uzrok invalidnosti ozljeda na radu ili profesionalna bolest isplaćuje se primjenom mirovinskog faktora 0,6667 (članak 80. stavak 1. točka 6.).

Korisnicima invalidske mirovine zbog profesionalne nesposobnosti za rad kod kojih je invalidnost nastala djelomično zbog bolesti ili ozljede izvan rada, a djelomično zbog ozljede na radu ili profesionalne bolesti za vrijeme zaposlenja mirovina se isplaćuje primjenom mirovinskog faktora 0,5 i 0,6667, razmjerno postotku pojedinog uzroka invalidnosti na ukupnu invalidnost.

Korisnici doplatka za djecu

Korisnik doplatka za djecu je osoba koja koristi to davanje prema Zakonu o doplatku za djecu ("Narodne novine", broj 94/01., 138/06. i 107/07.). Korisnik može biti roditelj, skrbnik, očuh, maćeha, baka, djed i osoba kojoj je dijete povjereno na čuvanje i odgoj.

Doplatka za djecu (novčano primanje radi potpore uzdržavanja i odgoja djece) koristi se za djecu na redovitom školovanju do kraja školske godine u kojoj su navršila 19 godina života, za djecu s oštećenjem zdravlja do 21. godine života, odnosno do 27. godine za djecu s teže oštećenim zdravljem.

Korisnik doplatka za djecu može biti hrvatski državljanin ili strani državljanin, s trajnim nastanjenjem i najmanje 3 godine neprekidnog prebivališta na teritoriju Republike Hrvatske, te ako ispunjava uvjete dohodovnog cenzusa.

Dana 1. siječnja 2005. stupio je na snagu novi Zakon o pravima hrvatskih branitelja iz Domovinskog rata i članova njihovih obitelji ("Narodne novine", broj 174/04.) u kojem je određeno da djeci smrtno stradalog hrvatskog branitelja iz Domovinskog rata i djeci zatočenih ili nestalih hrvatskih branitelja pripada doplatka za djecu u najvišem predviđenom iznosu, i iznosi 374,18 kn (članak 34.).

Korisnici mirovina i ostalih prava

Korisnici prava su korisnici starosne, invalidske ili obiteljske mirovine, te ostalih davanja koja isplaćuje Hrvatski zavod za mirovinsko osiguranje.

Korisnici prava na mirovinu ostvarenu pod povoljnijim uvjetima, odnosno posebnim propisima

Korisnici koji su pravo na mirovinu ostvarili pod povoljnijim uvjetima su sljedeće osobe:

- sudionici NOR-a; osobe kojima je, prema propisima koji su vrijedili do 31. prosinca 1998., određeno razdoblje

mirovinskog staža između 6. travnja 1941. i 15. svibnja 1945. uračunato u poseban staž u dvostrukom trajanju i kojima je mirovina određena na poseban način (s povećanjem od 60% i/ili uz zajamčenu osnovicu) u odnosu na ostale osiguranike;

- radnici na određenim poslovima u unutarnjim poslovima i pravosuđu; osobe koje pravo na mirovinu i određivanje mirovine ostvaruju prema Zakonu o pravima iz mirovinskog osiguranja djelatnih vojnih osoba i ovlaštenih službenih osoba; do 31. prosinca 1998. te su osobe ostvarivale mirovinu pod povoljnijim uvjetima prema posebnim propisima sadržanim u ZOMIO;
- pripadnici Hrvatske domovinske vojske; osobe kojima je, prema propisima o mirovinskom i invalidskom osiguranju koji su vrijedili do 31. prosinca 1998., razdoblje između 6. travnja 1941. do 15. svibnja 1945., a nakon toga i u zarobljeništvu, pripadništvo u tadašnjoj vojsci u Hrvatskoj (domobrani) priznato u mirovinski staž u dvostrukom trajanju i mirovina određena na povoljniji način u odnosu na ostale osiguranike;
- bivši politički zatvorenici, osobe kojima je vrijeme provedeno u zatvoru između 1. prosinca 1918. i 8. listopada 1991. priznato u staž osiguranja u dvostrukom trajanju, prema Zakonu o pravima bivših političkih zatvorenika ("Narodne novine", broj 34/95., 164/98. i 109/01.), a mirovina određena na povoljniji način prema tome zakonu u odnosu na druge osiguranike;
- pripadnici bivše JNA; osobe koje su ostvarile pravo na mirovinu u Hrvatskoj, prema Zakonu o ostvarivanju prava iz mirovinskog i invalidskog osiguranja pripadnika bivše JNA ("Narodne novine", broj 96/93.) i članovi njihovih obitelji;
- redoviti članovi HAZU; osobe koje su redoviti članovi Hrvatske akademije znanosti i umjetnosti, kojima se mirovina određivala, odnosno određuje uz dodatak, prema članku 20. Zakona o Hrvatskoj akademiji znanosti i umjetnosti ("Narodne novine", broj 34/91., 43/96. i 150/02.);
- korisnici mirovina članovi Izvršnog vijeća Sabora, Saveznoga izvršnog vijeća i administrativno umirovljeni javni službenici, osobe koje su prema propisima o mirovinskom i invalidskom osiguranju, važećima do 31. prosinca 1998. i na temelju odluke tadašnjeg SIV-a ili RIV-a, ostvarile pravo na mirovinu pod povoljnijim uvjetima i/ili im je

mirovina određena na povoljniji način od ostalih osiguranika.

Hrvatska vojska, v. pod Hrvatska vojska
Hrvatski branitelji, v. pod Hrvatski branitelji
Hrvatsko vijeće obrane, v. pod Hrvatsko vijeće obrane

Minimalna mirovina

Minimalna mirovina je mirovina ostvarena prema propisima koji su vrijedili do 31. prosinca 1998., a ostvarena je:

- kao starosna mirovina s najmanje 40 godina (muškarci) ili 35 godina (žene) navršenoga mirovinskog staža, ili
- kao invalidska mirovina zbog ozljede na radu ili profesionalne bolesti, ili
- kao obiteljska mirovina nakon smrti osiguranika ili korisnika mirovine pod uvjetima iz prethodnih alineja.

Minimalna mirovina se u navedenim slučajevima određivala kada je mirovina određena prema općim propisima o mirovinskom i invalidskom osiguranju iznosila manje od svote određene za minimalnu mirovinu.

Najniža mirovina

Najniža mirovina se (prema ZOMO, od 1. siječnja 1999. – članak 82.) određuje u visini najniže svote mirovine za jednu godinu navršenoga mirovinskog staža (v. pod III. Aktualna vrijednost mirovine, najniža mirovina i postotak usklađivanja).

Najviša mirovina

Najviša mirovina, prema propisima o mirovinskom i invalidskom osiguranju koji su vrijedili do 31. prosinca 1998., određivala se u fiksnoj svoti iznad koje se nije isplaćivala tada određena mirovina. Od 1. siječnja 1999. najviša mirovina usklađuje se kao i ostale mirovine.

Prema propisima važećim od 1. siječnja 1999., najviša mirovina ograničena je na 3,8 vrijednosnih bodova po godini mirovinskog staža (3,8 prosječne plaće u Hrvatskoj) za korisnike mirovina ostvarenih prema ZOMO-u (općim propisima). Za hrvatske branitelje i korisnike mirovine određene prema Zakonu o pravima i dužnostima zastupnika u Hrvatskom saboru ("Narodne novine", broj 55/00., 107/01. i 86/09.), najviša mirovina ograničena je na 7,6 prosječnih vrijednosnih bodova za 40 godina mirovinskog staža.

Osiguranici

Radnici kod pravnih osoba- osobe koje u radnom odnosu obavljaju određene poslove za poslodavca-pravnu osobu i s njima, prema posebnim propisima izjednačene osobe (radnici na bolovanju, zaposleni u Hrvatskoj vojsci, detaširani radnici, osobe na profesionalnoj rehabilitaciji, nezaposleni s pravom na mirovinsko osiguranje i dr.), osobe izabrane ili

imenovane na određene dužnosti u tijelima vlasti, volonteri i dr. –osobe iz članka 10. ZOMO-a.

Radnici kod fizičkih osoba- osobe koje u radnom odnosu obavljaju određene poslove za poslodavca-fizičku osobu-osobe iz članka 10. stavka 1. ZOMO-a.

Obrtnici- osobe koje obavljaju jednu ili više dopuštenih gospodarskih djelatnosti u svoje ime i za svoj račun i pri tome se mogu koristiti radom drugih osoba, a koje su upisane u obrtni registar (obrnici i trgovci pojedinci) i članovi uprave trgovačkih društava- osobe iz članka 11. stavka 1. točke 1. i članka 12. ZOMO-a.

Poljoprivrednici- osobe koje su na osnovi obavljanja djelatnosti poljoprivrede i šumarstva obveznici poreza na dohodak i osobe koje obavljaju poljoprivrednu djelatnost kao jedino ili glavno zanimanje- osobe iz članka 11. stavka 4. i članka 12. ZOMO-a.

Samostalne profesionalne djelatnosti-osobe koje u skladu s posebnim propisima obavljaju samostalnu profesionalnu djelatnost, roditelj koji obavlja roditeljsku dužnost u prvoj godini života djeteta i pomorci na stranim brodovima-osobe iz članka 11. stavka 1. točke 2., 3. i 5., članka 15. i članka 16. ZOMO-a.

Osiguranici zaposleni kod međunarodnih organizacija u inozemstvu-hrvatski državljani zaposleni kod međunarodnih organizacija i stranih poslodavaca koji nisu obvezno osigurani prema inozemnim propisima na koje se odnosi međunarodni ugovor o socijalnom osiguranju-osobe iz članka 16. ZOMO-a.

Produženo osiguranje- imaju osobe koje su dobrovoljno osigurane nakon prestanka obveznoga mirovinskog osiguranja- osobe iz članka 17. ZOMO-a.



Hrvatski zavod za mirovinsko osiguranje

Središnja služba, A. Mihanovića 3, 10 000 Zagreb

centrala : 01/4595-500

www.mirovinsko.hr

INFO TELEFONI

radnim danima od 8 do 16 sati

0800 63 63 63

(besplatni telefon samo za Republiku Hrvatsku)

01/ 4891-666

govorni automat

060 103 103

(cijena poziva 1,13 kn/min)