

STATISTIČKE INFORMACIJE

HRVATSKOG ZAVODA ZA MIROVINSKO OSIGURANJE



godina VIII., BROJ 4/2010.

veljača 2011.

NAKLADNIK

HRVATSKI ZAVOD ZA MIROVINSKO OSIGURANJE

Središnja služba
A. Mihanovića 3, 10000 Zagreb

za nakladnika

Mile Rukavina

glavni urednik

Goran Krstičević

redakcija

mr.sc. Jasenka Dukić, Marica Imprić-Jurić, Ivan Jergović, Ljiljana Marušić,
Anđelka Zrinušić, mr. Olgica Vlašić-Cikojević, Adela Koler-Hohnjec, Marijana Šop

podatke pripremili

Ivan Jergović i Marijana Šop

obrada podataka

Ljiljana Hajduk

lektorice

Vlasta Antolić
Boška Žedelj

adresa uredništva

redakcija Statističkih informacija Hrvatskog zavoda za mirovinsko osiguranje
A. Mihanovića 3, 10000 Zagreb
telefon: 01/4925-585, telefaks: 01/4595-168
elektronička pošta: statisticke.informacije@mirovinsko.hr
www.mirovinsko.hr

"Statističke informacije Hrvatskog zavoda za mirovinsko osiguranje" objavljuju se tromjesečno u digitalnom obliku [na internetskoj stranici Zavoda](#).

Molimo korisnike da pri korištenju podataka navedu izvor.

ISSN 1334-806X

Zagreb, veljača 2011.

SADRŽAJ

	stranica
PREDGOVOR	V.
I. OSIGURANICI U MIROVINSKOM OSIGURANJU GENERACIJSKE SOLIDARNOSTI	
<i>Tablica 1. Osiguranici prema godinama i osnovama osiguranja</i>	1
<i>Tablica 2. Broj osiguranika prema osnovama osiguranja i spolu</i>	2
<i>Tablica 3. Osiguranici prema osnovama osiguranja i dobi</i>	3
<i>Tablica 4. Osiguranici prema djelatnostima i spolu</i>	4
<i>Tablica 5. Osiguranici prema područnim službama i osnovama osiguranja</i>	5
<i>Tablica 6. Osiguranici prema županijama i osnovama osiguranja</i>	6
<i>Tablica 6a. Osiguranici prema županijama i spolu</i>	7
<i>Tablica 7. Kretanje broja osiguranika prema mjesecima</i>	8
<i>Tablica 7a. Osiguranici prema dobnim skupinama i spolu</i>	9
II. KORISNICI PRAVA	
<i>Tablica 8. Korisnici mirovina prema godinama i osnovama osiguranja</i>	10
<i>Tablica 9. Korisnici mirovina prema Zakonu o mirovinskom osiguranju</i>	11
<i>Tablica 9a. Hrvatska vojska</i>	11
<i>Tablica 9b. Hrvatski branitelji iz Domovinskog rata i članovi njihovih obitelji</i>	11
<i>Tablica 9c. Korisnici mirovina ostvarenih prema Ugovoru između Republike Hrvatske i Bosne i Hercegovine o suradnji na području prava stradalnika rata u Bosni i Hercegovini koji su bili pripadnici HVO-a i članova njihovih obitelji</i>	11
<i>Tablica 10. Korisnici mirovina i visine mirovina prema vrstama mirovina</i>	12
<i>Tablica 10a. Korisnici mirovina i visine mirovina prema vrstama mirovina, koji su ostvarili pravo na mirovinu do 31.12.1998.</i>	13
<i>Tablica 10b. Korisnici mirovina i visine mirovina prema vrstama mirovina, koji su ostvarili pravo na mirovinu od 1.1.1999.</i>	14
<i>Tablica 10c. Korisnici mirovina i visine mirovina prema vrstama mirovina, kojima je mirovina određena prema Zakonu o pravima DVO, PS i OSO</i>	15
<i>Tablica 10d. Korisnici mirovina i visine mirovina prema vrstama mirovina, kojima je mirovina određena prema ZOPHBDR</i>	16
<i>Tablica 10e. Korisnici mirovina i visine mirovina prema vrstama mirovina ostvarenih prema Ugovoru između Republike Hrvatske i Bosne i Hercegovine o suradnji na području prava stradalnika rata u Bosni i Hercegovini koji su bili pripadnici HVO-a i članova njihovih obitelji (HVO)</i>	17
<i>Tablica 11. Korisnici mirovina prema Zakonu o mirovinskom osiguranju</i>	18
<i>Tablica 11a. Hrvatska vojska</i>	18
<i>Tablica 11b. Hrvatski branitelji iz Domovinskog rata i članovi njihovih obitelji</i>	18

Tablica 11c. Korisnici mirovina ostvarenih prema Ugovoru između Republike Hrvatske i Bosne i Hercegovine o suradnji na području prava stradalnika rata u Bosni i Hercegovini koji su bili pripadnici HVO-a i članova njihovih obitelji	18
Tablica 12. Korisnici mirovina prema godinama, vrstama mirovina i prosječnim mirovinama kojima je mirovina određena prema Zakonu o mirovinskom osiguranju- prosječne mirovine umanjene za porez, prirez i poseban porez	19
Tablica 12a. Korisnici mirovina prema godinama, vrstama mirovina i prosječnim mirovinama kojima je mirovina određena prema Zakonu o pravima DVO, PS i OSO- prosječne mirovine umanjene za porez, prirez i poseban porez	19
Tablica 12b. Korisnici mirovina prema godinama, vrstama mirovina i prosječnim mirovinama kojima je mirovina određena prema ZOPHBDR - prosječne mirovine umanjene za porez, prirez i poseban porez	19
Tablica 12c. Korisnici mirovina prema godinama, vrstama mirovina i prosječnim mirovinama ostvarenim prema Ugovoru između Republike Hrvatske i Bosne i Hercegovine o suradnji na području prava stradalnika rata u Bosni i Hercegovini koji su bili pripadnici HVO-a i članova njihovih obitelji - prosječne mirovine umanjene za porez, prirez i poseban porez	19
Tablica 13. Kretanje ukupnog broja korisnika mirovina prema mjesecima	20
Tablica 13a. Korisnici mirovina prema dobnim skupinama i spolu	21
Tablica 13b. Korisnici mirovina prema dobnim skupinama i spolu, kojima je mirovina određena prema Zakonu o pravima DVO, PS i OSO	22
Tablica 13c. Korisnici mirovina prema dobnim skupinama i spolu, kojima je mirovina određena prema ZOPHBDR	23
Tablica 13d. Korisnici mirovina prema godinama mirovinskog staža i spolu	24
Tablica 13e. Korisnici mirovina prema godinama mirovinskog staža i spolu, kojima je mirovina određena prema Zakonu o pravima DVO, PS i OSO	25
Tablica 13f. Korisnici mirovina prema godinama mirovinskog staža i spolu, kojima je mirovina određena prema ZOPHBDR	26
Tablica 14. Broj korisnika invalidskih mirovina i prosječne mjesečne mirovine- ZOMO	27
Tablica 14a. Broj korisnika invalidskih mirovina i prosječne mjesečne mirovine - DVO, PS i OSO	28
Tablica 14b. Broj korisnika invalidskih mirovina i prosječne mjesečne mirovine - ZOPHBDR	28
Tablica 15. Korisnici najviše mirovine ostvarene prema ZOMIO koji se primjenjivao do 31. prosinca 1998.	29
Tablica 15a. Korisnici minimalne mirovine prema ZOMIO koji se primjenjivao do 31. prosinca 1998.	29
Tablica 15b. Korisnici najviše mirovine ostvarene prema Zakonu o najvišoj mirovini	29
Tablica 15c. Korisnici najniže mirovine	29
Tablica 16. Korisnici mirovina koji su pravo na mirovinu ostvarili pod povoljnijim uvjetima, odnosno posebnim propisima	30

Tablica 16a. Korisnici mirovina koji su pravo na mirovinu ostvarili prema općim propisima	30
Tablica 17. Korisnici mirovina kojima se uz mirovinu isplaćuje zaštitni dodatak ostvaren prema ZOMIO koji se primjenjivao do 31.12.1998.	31
Tablica 17a. Naknada za tjelesno oštećenje ostvarena prema ZOMIO koji se primjenjivao do 31. prosinca 1998.	31
Tablica 17b. Naknada za tjelesno oštećenje prema ZOMO	31
Tablica 17c. Naknada za tjelesno oštećenje ostvarena prema ZOMIO i ZOMO	31
Tablica 17d. Doplatak za tuđu njegu i pomoć ostvaren prema ZOMIO koji se primjenjivao do 31. prosinca 1998.	31
Tablica 18. Prosječni mirovinski staž korisnika mirovina	32
Tablica 18a. Prosječni mirovinski staž korisnika mirovina koji su mirovinu ostvarili u 2010. - novi korisnici	32
Tablica 18b. Navršene godine života korisnika mirovina koji su mirovinu ostvarili u 2010. - novi korisnici	32
Tablica 18c. Broj godina korištenja prava na mirovinu	32
Tablica 18d. Prosječna dob korisnika mirovina prema vrstama mirovina	32
Tablica 18e. Korisnici mirovina koji su prvi put ostvarili pravo na mirovinu u 2010. godini (1.1.-31.12.2010.)- novi korisnici	33
Tablica 18f. Korisnici mirovina koji su prvi put ostvarili pravo na mirovinu u 2010. godini (1.1.-31.12.2010.)- novi korisnici- bez korisnika mirovina koji su mirovinu ostvarili prema međunarodnim ugovorima	33
Tablica 18g. Korisnici mirovina prema Zakonu o mirovinskom osiguranju kojima je prestalo pravo na mirovinu (uzrok smrt) u 2010. godini (1.1.-31.12.2010.)	34
Tablica 19. Korisnici mirovina prema Zakonu o mirovinskom osiguranju, vrstama mirovine, spolu, prosječnoj mirovini i prosječnom stažu	35
Tablica 19a. Korisnici mirovina prema vrstama, spolu, prosječnoj mirovini i prosječnom stažu prema Zakonu o pravima DVO, PS i OSO	35
Tablica 19b. Korisnici mirovina prema vrstama, spolu, prosječnoj mirovini i prosječnom stažu prema ZOPHBDR	35
Tablica 19c. Korisnici mirovina prema vrstama, spolu, prosječnoj mirovini i prosječnom stažu ostvarenom prema Ugovoru između Republike Hrvatske i Bosne i Hercegovine o suradnji na području prava stradalnika rata u Bosni i Hercegovini koji su bili pripadnici HVO-a i članova njihovih obitelji (HVO)	35
Tablica 20. Ukupan broj korisnika mirovina prema Zakonu o mirovinskom osiguranju, vrstama mirovina i područnim službama	36
Tablica 20a. Ukupan broj korisnika mirovina prema Zakonu o pravima DVO, PS i OSO, vrstama mirovina i područnim službama	37
Tablica 20b. Ukupan broj korisnika mirovina prema ZOPHBDR, vrstama mirovina i područnim službama	38
Tablica 20c. Ukupan broj korisnika mirovina ostvarenih prema Ugovoru između Republike Hrvatske i Bosne i Hercegovine o suradnji na području prava stradalnika rata u Bosni i Hercegovini koji su bili pripadnici HVO-a i članova njihovih obitelji (HVO), vrstama mirovina i područnim službama	39

Tablica 21. Ukupan broj korisnika mirovina prema Zakonu o mirovinskom osiguranju, vrstama mirovina i županijama	40
Tablica 21a. Ukupan broj korisnika mirovina prema Zakonu o pravima DVO, PS i OSO, vrstama mirovina i županijama	41
Tablica 21b. Ukupan broj korisnika mirovina prema ZOPHBDR, vrstama mirovina i županijama	42
Tablica 21c. Ukupan broj korisnika mirovina ostvarenih prema Ugovoru između Republike Hrvatske i Bosne i Hercegovine o suradnji na području prava stradalnika rata u Bosni i Hercegovini koji su bili pripadnici HVO-a i članova njihovih obitelji (HVO), vrstama mirovina i županijama	43

III. AKTUALNA VRIJEDNOST MIROVINE I POSTOTAK USKLAĐIVANJA

Tablica 22. Aktualna vrijednost mirovine (AVM), najniža mirovina (AVNM) i postotak usklađivanja	44
--	----

IV. DOPLATAK ZA DJECU

Tablica 23. Korisnici doplatka za djecu i broj djece prema godinama	45
Tablica 23a. Prosjek broja korisnika, djece i prosječne svote doplatka za djecu	45
Tablica 24. Kretanje broja korisnika doplatka za djecu i broja djece prema mjesecima	46
Tablica 25. Broj korisnika doplatka za djecu, broj djece i prosječna mjesečna svota doplatka prema područnim službama	47
Tablica 26. Broj korisnika doplatka za djecu, broj djece i prosječna mjesečna svota doplatka prema županijama	48

Rječnik kratica koje se koriste u "Statističkim informacijama Hrvatskog zavoda za mirovinsko osiguranje"	49
---	----

Osnovni pojmovi iz mirovinskog osiguranja prema abecedi	50
--	----

PREDGOVOR

Radi što bolje informiranosti i dostupnosti statističkih podataka Hrvatskog zavoda za mirovinsko osiguranje svim zainteresiranim korisnicima, u 2003. godini pokrenut je projekt izdavanja biltena sa statističkim podacima koji se vode i obrađuju u Zavodu. Prvi broj 'Statističkih informacija Hrvatskog zavoda za mirovinsko osiguranje' tiskan je u svibnju 2003., i do broja 8 iz 2003. izlazio je kao mjesečnik, a nakon toga tromjesečno. Od broja 1/2010.- travanj 2010., 'Statističke informacije Hrvatskog zavoda za mirovinsko osiguranje' [izlaze isključivo u digitalnom obliku](#), te su kao i do sada [javno dostupne na internetskim stranicama Zavoda](#).

U biltenu "Statističke informacije Hrvatskog zavoda za mirovinsko osiguranje" objavljuju se statistički podaci iz područja mirovinskog osiguranja i doplatka za djecu u Republici Hrvatskoj. Radi cjelovitijeg pregleda kretanja na području mirovinskog osiguranja i doplatka za djecu, objavljuju se i višegodišnji podaci o korisnicima, osiguranicima i doplatku za djecu.

U ovom broju "Statističkih informacija Hrvatskog zavoda za mirovinsko osiguranje" nalaze se podaci o osiguranicima u obveznom mirovinskom osiguranju na temelju generacijske solidarnosti prema godinama, osnovama osiguranja, spolu, djelatnostima, županijama i područnim službama Zavoda. Isto tako, dan je pregled korisnika prava iz mirovinskog osiguranja prema godinama i osnovama osiguranja, prosječnoj mirovini, prema vrstama mirovina, korisnicima najviše i najniže mirovine, korisnicima mirovina koji su pravo ostvarili prema povoljnijim uvjetima, prosječne mirovinske stazu te prosječnoj dobi korisnika mirovina i broju korisnika mirovina prema područnim službama i županijama, te ostalom.

U ovaj su broj uključeni, uz ostale, i podaci o: broju osiguranika prema godinama i osnovama osiguranja (stanje na dan 31. prosinca, od 1996. do 2010. godine), broju osiguranika prema osnovama osiguranja i spolu (stanje na dan 31. prosinca 2010., kao i prosječan broj u razdoblju od 1. siječnja do 31. prosinca 2010.), korisnicima mirovina prema godinama i osnovama osiguranja (stanje na dan 31. prosinca, od 1996. do 2010. godine), prosječnim mirovinama prema godinama i vrstama (od 2006. do 2010.). Također su uvršteni i podaci o aktualnoj vrijednosti mirovine i postotku usklađivanja mirovina od siječnja 1999. do srpnja 2009. U dijelu o doplatku za djecu nalaze se podaci o broju korisnika doplatka za djecu i broju djece prema godinama (stanje na dan 31. prosinca, od 1996. do 2010. godine), prosječnom broju korisnika, djece i prosječnim svotama doplatka za djecu (za razdoblje od 2006. do 2010.), te kretanjima prema mjesecima (od siječnja 2008. do prosinca 2010.), područnim službama i županijama s prosječnom mjesečnom svotom doplatka (stanje na dan 31. prosinca 2010.).

Radi lakšeg snalaženja pripremljen je i pregled osnovnih pojmova iz mirovinskog osiguranja prema abecedi.

Tiskovine Zavoda, uključujući i "[Statističke informacije Hrvatskog zavoda za mirovinsko osiguranje](#)" dostupne su u digitalnom obliku, na internetskoj stranici www.mirovinsko.hr, u potkategoriji "[Publikacije](#)", a moguće je i [prijaviti se na uslugu slanja obavijesti o objavi novoga broja elektroničkom poštom](#).

Zagreb, veljača 2011.

urednik

Goran Krstičević

I. OSIGURANICI U SUSTAVU GENERACIJSKE SOLIDARNOSTI

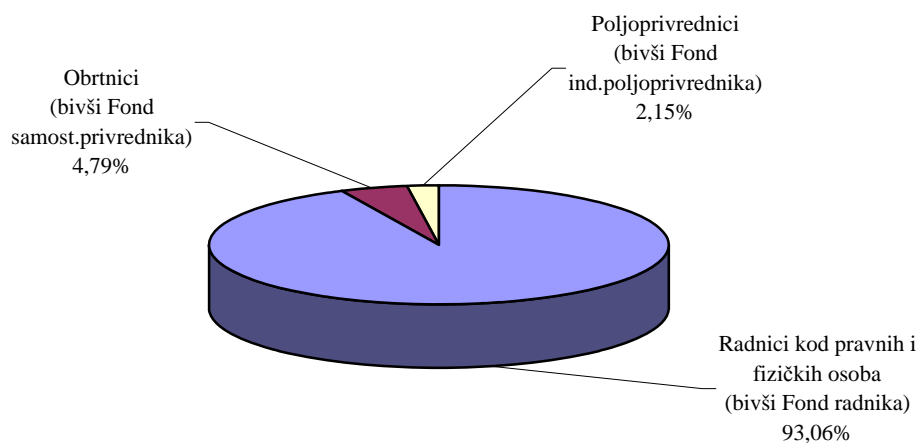
OSIGURANICI PREMA GODINAMA I OSNOVAMA OSIGURANJA

Tablica 1.

Stanje: 31. prosinca

Godina	Radnici kod pravnih i fizičkih osoba (bivši Fond radnika)		Obrtnici (bivši Fond samost.privrednika)		Poljoprivrednici (bivši Fond ind.poljoprivrednika)		Ukupno	
	Broj osiguranika	Lančani indeks	Broj osiguranika	Lančani indeks	Broj osiguranika	Lančani indeks	Broj osiguranika	Lančani indeks
0	1	2	3	4	5	6	7	8
1996.	1267650	94,5	81095	104,6	130230	87,1	1478975	94,3
1997.	1270226	100,2	79962	98,6	118750	91,2	1468938	99,3
1998.	1282576	101,0	80021	100,1	108912	91,7	1471509	100,2
1999.	1239200	96,6	76629	95,8	90262	82,9	1406091	95,6
2000.	1224178	98,8	77331	100,9	79001	87,5	1380510	98,2
2001.	1249709	102,1	78783	101,9	73610	93,2	1402102	101,6
2002.	1274293	102,0	80471	102,1	67217	91,3	1421981	101,4
2003.	1301994	102,2	82775	102,9	59226	88,1	1443995	101,5
2004.	1324474	101,7	83840	101,3	51791	87,4	1460105	101,1
2005.	1368402	103,3	83749	99,9	46726	90,2	1498877	102,7
2006.	1412215	103,2	82736	98,8	43219	92,5	1538170	102,6
2007.	1457676	103,2	81963	99,1	39824	92,1	1579463	102,7
2008.	1488922	102,1	79149	96,6	36777	92,3	1604848	101,6
2009.	1421376	95,5	75051	94,8	33806	91,9	1530233	95,4
2010.	1373044	96,6	70616	94,1	31703	93,8	1475363	96,4

Struktura osiguranika prema osnovama osiguranja-2010. godina

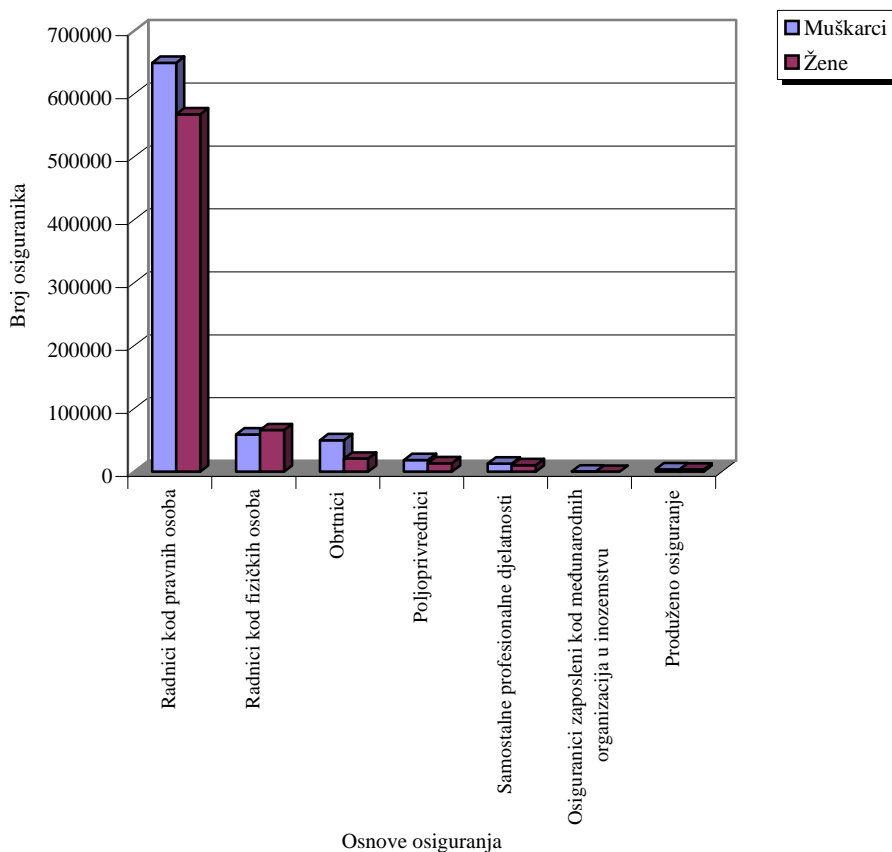


BROJ OSIGURANIKA PREMA OSNOVAMA OSIGURANJA I SPOLU

Tablica 2.

Red. broj	Osnova osiguranja	Prosječan broj u razdoblju 1.1.-31.12.2010.			Stanje 31.12.2010.		
		Muškarci	Žene	Ukupno	Muškarci	Žene	Ukupno
0	1	2	3	4	5	6	7
1.	Radnici kod pravnih osoba	658250	571598	1229848	649621	567674	1217295
2.	Radnici kod fizičkih osoba	64617	71404	136021	59215	65994	125209
3.	Obrtnici	51494	21319	72813	49899	20717	70616
4.	Poljoprivrednici	17398	13018	30416	18357	13346	31703
5.	Samostalne profesionalne djelatnosti	13015	10971	23986	12875	10232	23107
6.	Osiguranci zaposleni kod međunarodnih organizacija u inozemstvu	291	17	308	292	16	308
7.	Produženo osiguranje	3760	3317	7077	3772	3353	7125
UKUPNO		808825	691644	1500469	794031	681332	1475363

Osiguranci prema osnovama osiguranja i spolu



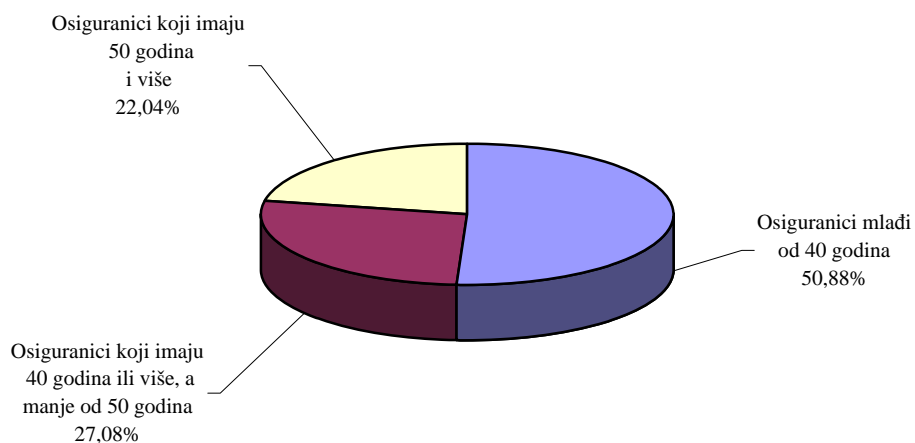
OSIGURANICI PREMA OSNOVAMA OSIGURANJA I DOBI

Tablica 3.

Stanje: 31. prosinca 2010.

Red. broj	Osnova osiguranja	Osiguranici mlađi od 40 godina	Osiguranici koji imaju 40 godina ili više, a manje od 50 godina	Osiguranici koji imaju 50 godina i više	Ukupno
0	1	2	3	4	5
1.	Radnici kod pravnih osoba	617315	335602	264378	1217295
2.	Radnici kod fizičkih osoba	88338	24663	12208	125209
3.	Obrtnici	27597	22789	20230	70616
4.	Poljoprivrednici	5496	8457	17750	31703
5.	Samostalne profesionalne djelatnosti	9927	5815	7365	23107
6.	Osiguranici zaposleni kod međunarodnih organizacija i u inozemstvu	65	69	174	308
7.	Produženo osiguranje	1910	2168	3047	7125
UKUPNO		750648	399563	325152	1475363

Struktura osiguranika prema dobi



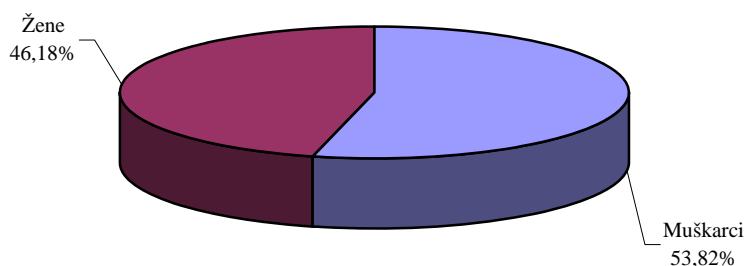
OSIGURANICI PREMA DJELATNOSTIMA I SPOLU

Tablica 4.

Stanje: 31. prosinca 2010.

Red. broj	Područja	Nacionalna klasifikacija djelatnosti - NKD 2007.	Muškarci	Žene	Ukupno
0	1	2	3	4	5
1.	A	Poljoprivreda, šumarstvo i ribarstvo	45500	24019	69519
2.	B	Rudarstvo i vađenje	5269	779	6048
3.	C	Prerađivačka industrija	165375	92871	258246
4.	D	Opskrba električnom energijom, plinom, parom i klimatizacija	12903	3528	16431
5.	E	Opskrba vodom; uklanjanje otpadnih voda, gospodarenje otpadom te djelatnosti sanacije okoliša	14966	3968	18934
6.	F	Građevinarstvo	100818	14348	115166
7.	G	Trgovina na veliko i na malo; popravak motornih vozila i motocikala	109602	131496	241098
8.	H	Prijevoz i skladištenje	55140	16954	72094
9.	I	Djelatnosti pružanja smještaja, te pripreme i usluživanja hrane	33837	39670	73507
10.	J	Informacije i komunikacije	21338	13349	34687
11.	K	Financijske djelatnosti i djelatnosti osiguranja	16952	32808	49760
12.	L	Poslovanje nekretninama	11992	4918	16910
13.	M	Stručne, znanstvene i tehničke djelatnosti	37457	34218	71675
14.	N	Administrativne i pomoćne uslužne djelatnosti	21772	14831	36603
15.	O	Javna uprava i obrana; obvezno socijalno osiguranje	69336	56478	125814
16.	P	Obrazovanje	24159	79304	103463
17.	Q	Djelatnost zdravstvene zaštite i socijalne skrbi	19787	75681	95468
18.	R	Umjetnost, zabava i rekreacija	11083	13759	24842
19.	S	Ostale uslužne djelatnosti	10908	20084	30992
20.	T	Djelatnost kućanstva kao poslodavca; djelatnost kućanstva koja proizvode različitu robu i obavljaju različite usluge za vlastite potrebe	543	4993	5536
21.	U	Djelatnost izvanteritorijalnih organizacija i tijela	133	81	214
22.		Nepoznate - neprevedene šifre djelatnosti	5161	3195	8356
UKUPNO			794031	681332	1475363

Struktura osiguranika prema spolu



OSIGURANICI PREMA PODRUČNIM SLUŽBAMA I OSNOVAMA OSIGURANJA

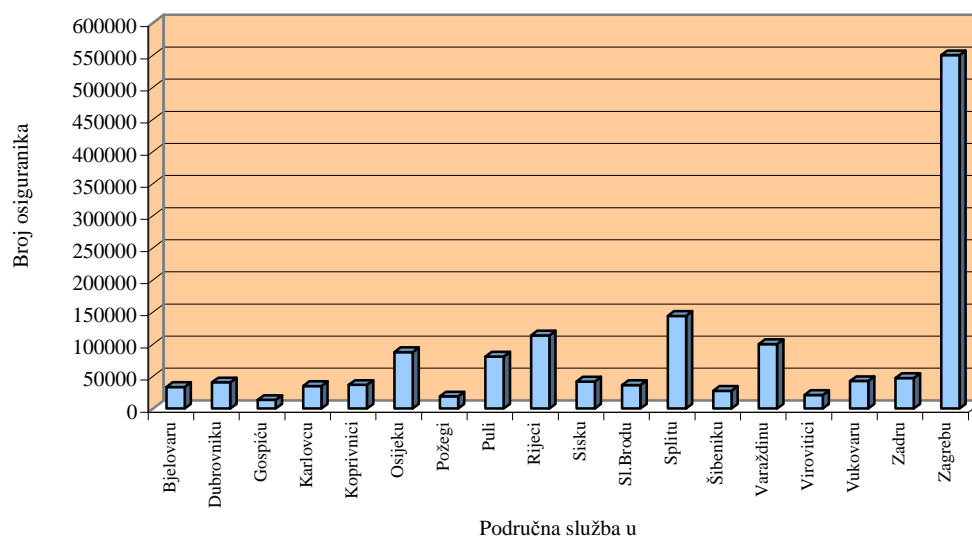
Tablica 5.

Stanje: 31. prosinca 2010.

Red. broj	Područna služba u	Radnici kod pravnih osoba	Radnici kod fizičkih osoba	Obrtnici	Pojljoprivrednici	Samostalne profesionalne djelatnosti	Osiguranci zaposleni kod međunarodnih organizacija i u inozemstvu	Produženo osiguranje	Ukupno
0	1	2	3	4	5	6	7	8	9
1.	Bjelovaru	25481	2679	1233	3589	661		102	33745
2.	Dubrovniku	32622	3527	2087	532	1603	16	502	40889
3.	Gospiću	10297	1621	957	408	115	9	81	13488
4.	Karlovcu	28190	3938	1935	718	412	2	138	35333
5.	Koprivnici	27918	2579	1239	4528	467	1	139	36871
6.	Osijeku	73343	6948	3499	2815	1109	6	346	88066
7.	Požegi	14969	1898	916	743	323		67	18916
8.	Puli	62272	9373	6738	915	1167	20	548	81033
9.	Rijeci	93578	9270	6842	198	2963	152	895	113898
10.	Sisku	34328	3835	1920	1323	469	2	143	42020
11.	Sl.Brodu	27981	4379	2236	1358	406		138	36498
12.	Splitu	115845	15411	7759	954	3563	20	904	144456
13.	Šibeniku	21892	3017	2060	197	467	13	198	27844
14.	Varaždinu	82934	8914	3912	3484	1143	2	211	100600
15.	Virovitici	14814	2389	1006	2732	200		71	21212
16.	Vukovaru	31932	5224	2563	2616	386	2	109	42832
17.	Zadru	35858	5601	3522	359	1435	25	710	47510
18.	Zagrebu	483041	34606	20192	4234	6218	38	1823	550152
	UKUPNO	1217295	125209	70616	31703	23107	308	7125	1475363

Napomena: Podaci za Područnu službu u Čakovcu, koja je djelomično u funkciji, uključeni su u podatke Područne službe u Varaždinu, a podaci za Područnu službu u Zaboku, koja još nije u funkciji, uključeni su u podatke Područne službe u Zagrebu.

Osiguranci prema područnim službama



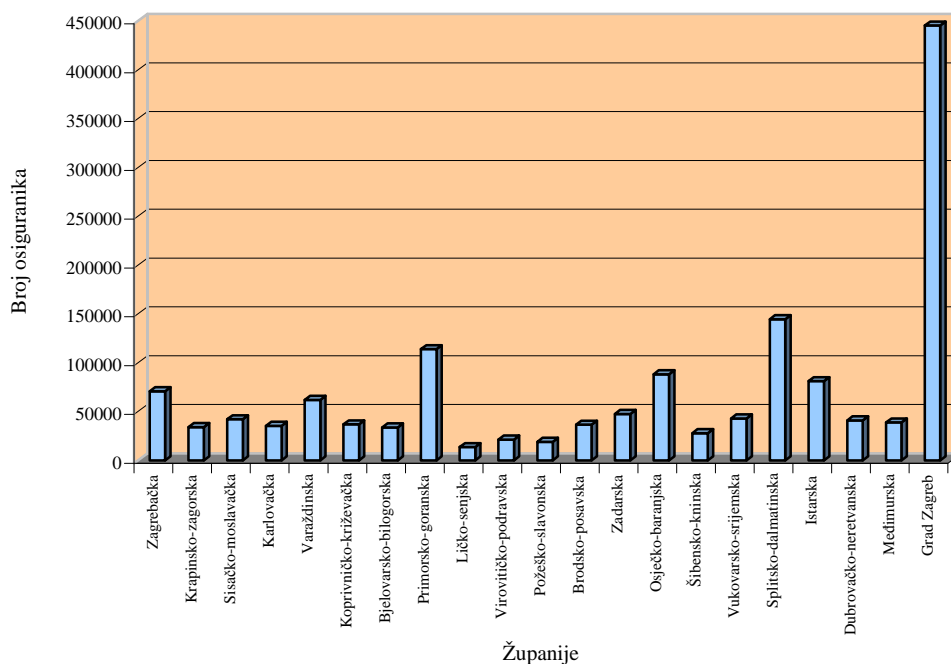
OSIGURANICI PREMA ŽUPANIJAMA I OSNOVAMA OSIGURANJA

Tablica 6.

Stanje: 31. prosinca 2010.

Red. broj	Županija	Radnici kod pravnih osoba	Radnici kod fizičkih osoba	Obrtnici	Poljoprivrednici	Samostalne prof. djelatnosti	Osiguranci zaposleni kod međunarodnih organizacija i u inozemstvu	Produženo osiguranje	Ukupno	
0	1	2	3	4	5	6	7	8	9	
1.	Zagrebačka	52228	9303	5218	2835	813		2	414	70813
2.	Krapinsko-zagorska	25549	4813	2422	804	304		1	87	33980
3.	Sisačko-moslavačka	34328	3835	1919	1323	469		2	143	42019
4.	Karlovačka	28190	3938	1935	718	412		2	138	35333
5.	Varaždinska	50828	5623	2539	1968	788		2	127	61875
6.	Koprivničko-križevačka	27918	2579	1243	4528	467		1	139	36875
7.	Bjelovarsko-bilogorska	25481	2679	1235	3589	661			102	33747
8.	Primorsko-goranska	93578	9270	6839	198	2963	152		895	113895
9.	Ličko-senjska	10297	1621	957	408	115		9	81	13488
10.	Virovitičko-podravsk	14814	2389	1000	2732	200			71	21206
11.	Požeško-slavonska	14969	1898	915	743	323			67	18915
12.	Brodsko-posavska	27981	4379	2235	1358	406			138	36497
13.	Zadarska	35858	5601	3518	359	1435		25	710	47506
14.	Osječko-baranjska	73343	6948	3500	2815	1109		6	346	88067
15.	Šibensko-kninska	21892	3017	2060	197	467		13	198	27844
16.	Vukovarsko-srijemska	31932	5224	2563	2616	386		2	109	42832
17.	Splitsko-dalmatinska	115845	15411	7761	954	3563		20	904	144458
18.	Istarska	62272	9373	6740	915	1167		20	548	81035
19.	Dubrovačko-neretvanska	32622	3527	2087	532	1603		16	502	40889
20.	Međimurska	32106	3291	1374	1516	355			84	38726
21.	Grad Zagreb	405264	20490	12556	595	5101		35	1322	445363
	UKUPNO	1217295	125209	70616	31703	23107		308	7125	1475363

Osiguranci prema županijama



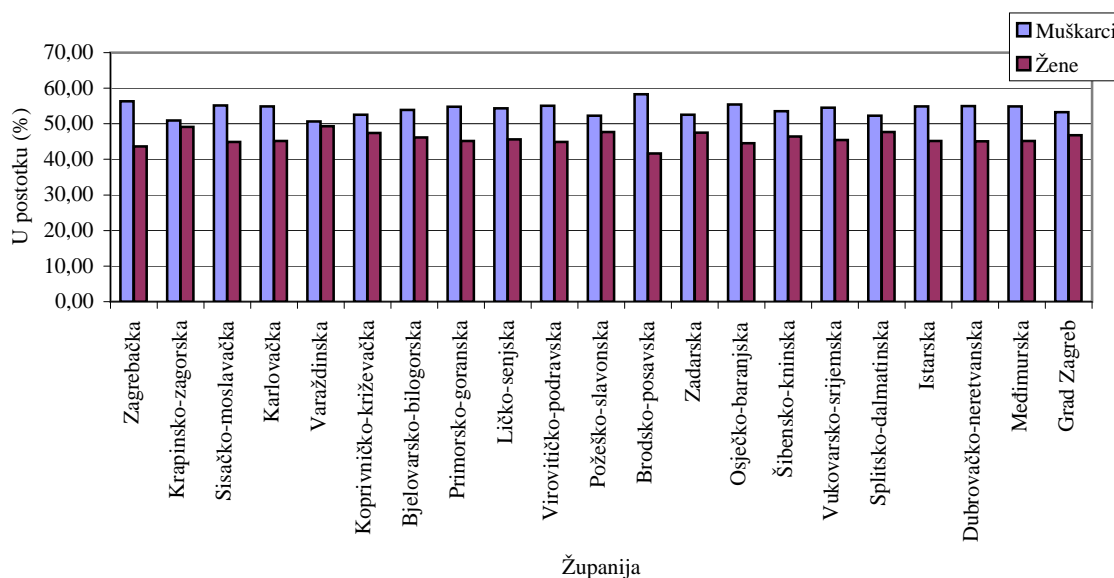
OSIGURANICI PREMA ŽUPANIJAMA I SPOLU

Tablica 6a.

Stanje: 31. prosinca 2010.

Red. broj	Županija	Ukupno	Muškarci	% muškaraca u ukupnom broju	Žene	% žena u ukupnom broju
0	1	2	3	4	5	6
1.	Zagrebačka	70813	39896	56,34	30917	43,66
2.	Krapinsko-zagorska	33980	17290	50,88	16690	49,12
3.	Sisačko-moslavačka	42019	23165	55,13	18854	44,87
4.	Karlovačka	35333	19388	54,87	15945	45,13
5.	Varaždinska	61875	31368	50,70	30507	49,30
6.	Koprivničko-križevačka	36875	19376	52,55	17499	47,45
7.	Bjelovarsko-bilogorska	33747	18184	53,88	15563	46,12
8.	Primorsko-goranska	113895	62424	54,81	51471	45,19
9.	Ličko-senjska	13488	7332	54,36	6156	45,64
10.	Virovitičko-podravka	21206	11677	55,06	9529	44,94
11.	Požeško-slavonska	18915	9896	52,32	9019	47,68
12.	Brodsko-posavska	36497	21280	58,31	15217	41,69
13.	Zadarska	47506	24949	52,52	22557	47,48
14.	Osječko-baranjska	88067	48808	55,42	39259	44,58
15.	Šibensko-kninska	27844	14916	53,57	12928	46,43
16.	Vukovarsko-srijemska	42832	23367	54,56	19465	45,44
17.	Splitsko-dalmatinska	144458	75524	52,28	68934	47,72
18.	Istarska	81035	44444	54,85	36591	45,15
19.	Dubrovačko-neretvanska	40889	22466	54,94	18423	45,06
20.	Međimurska	38726	21238	54,84	17488	45,16
21.	Grad Zagreb	445363	237043	53,22	208320	46,78
UKUPNO		1475363	794031	53,82	681332	46,18

Udio žena i muškaraca u ukupnom broju osiguranika prema županijama

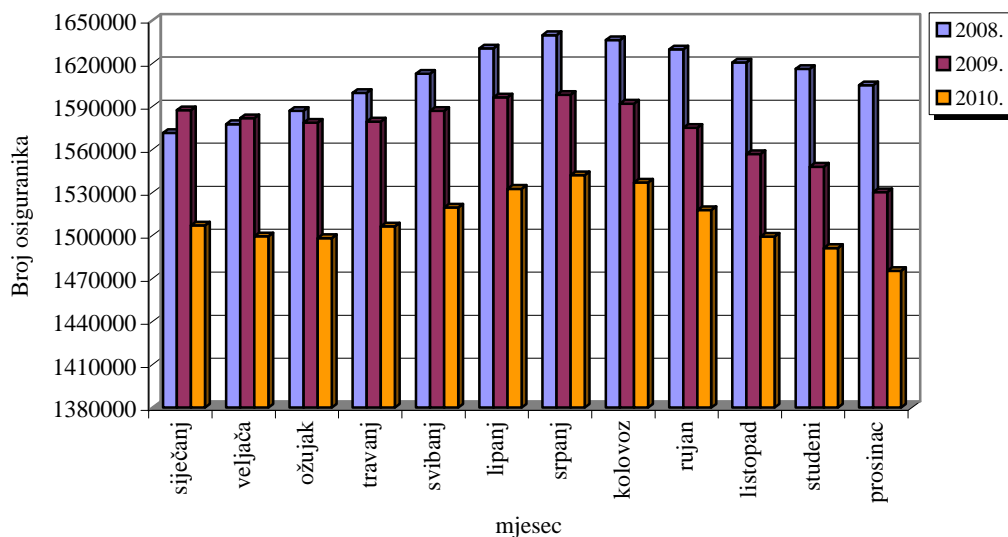


KRETANJE BROJA OSIGURANIKA PREMA MJESECIMA

Tablica 7.

Red. broj	Mjesec	Ukupan broj osiguranika			Indeks 2009. 2008.	Indeks 2010. 2009.
		Godine				
		2008.	2009.	2010.		
0	1	2	3	4	5	6
1.	siječanj	1571522	1587365	1507067	101,0	94,9
2.	veljača	1577682	1581882	1499465	100,3	94,8
3.	ožujak	1587050	1578709	1498222	99,5	94,9
4.	travanj	1599437	1579484	1506467	98,8	95,4
5.	svibanj	1612892	1587006	1519529	98,4	95,7
6.	lipanj	1630463	1596346	1532633	97,9	96,0
7.	srpanj	1639795	1598093	1542110	97,5	96,5
8.	kolovoz	1636312	1592045	1536944	97,3	96,5
9.	rujan	1629857	1575219	1517737	96,6	96,4
10.	listopad	1620729	1556919	1499265	96,1	96,3
11.	studeni	1616184	1548008	1491330	95,8	96,3
12.	prosinac	1604848	1530233	1475363	95,4	96,4

Kretanje broja osiguranika



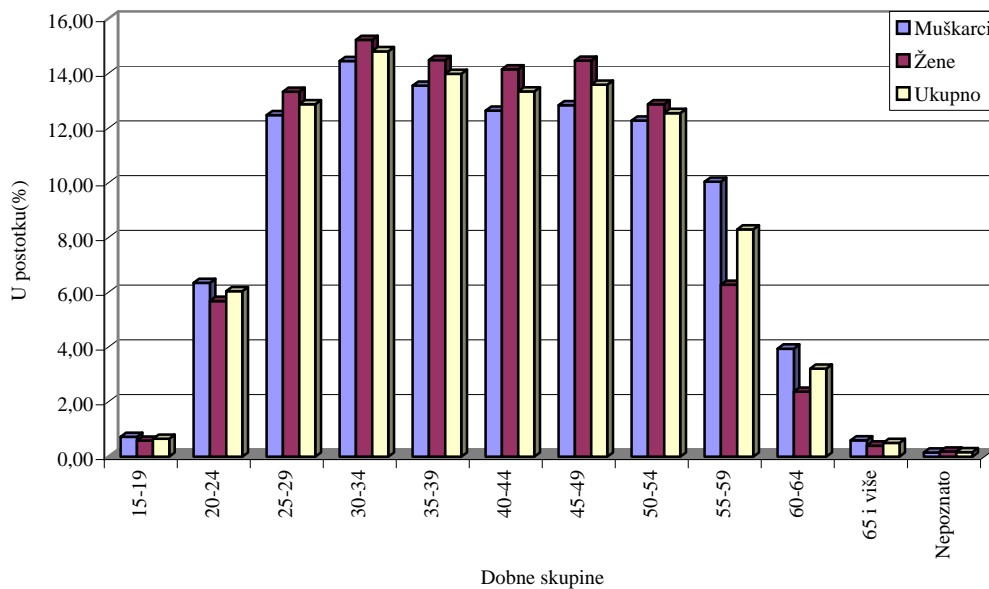
OSIGURANICI PREMA DOBNIM SKUPINAMA I SPOLU

Tablica 7a.

Stanje: 31. prosinca 2010.

Redni broj	DOBNE SKUPINE	MUŠKARCI		ŽENE		UKUPNO	
		Broj osiguranika	%	Broj osiguranika	%	Broj osiguranika	%
0	1	2	3	4	5	6	7
1.	15-19	5722	0,72	3933	0,58	9655	0,65
2.	20-24	50362	6,34	38727	5,68	89089	6,04
3.	25-29	99068	12,48	90823	13,33	189891	12,87
4.	30-34	114710	14,45	103729	15,22	218439	14,81
5.	35-39	107556	13,55	98707	14,49	206263	13,98
6.	40-44	100374	12,64	96344	14,14	196718	13,33
7.	45-49	101899	12,83	98527	14,46	200426	13,58
8.	50-54	97476	12,28	87673	12,87	185149	12,55
9.	55-59	79721	10,04	42788	6,28	122509	8,30
10.	60-64	31302	3,94	16127	2,37	47429	3,21
11.	65 i više	4687	0,59	2716	0,40	7403	0,50
12.	Nepoznato	1154	0,15	1238	0,18	2392	0,16
	UKUPNO	794031	100,00	681332	100,00	1475363	100,00

STRUKTURA OSIGURANIKA PREMA DOBNIM SKUPINAMA I SPOLU



II. KORISNICI PRAVA

KORISNICI MIROVINA PREMA GODINAMA I OSNOVAMA OSIGURANJA

Tablica 8.

Stanje: 31. prosinca

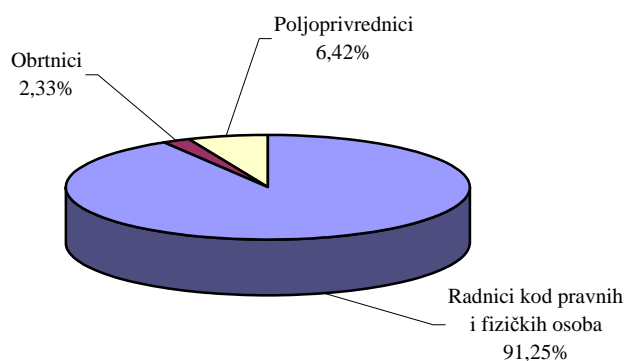
Godina	Radnici kod pravnih i fizičkih osoba (bivši Fond radnika)		Obrtnici (bivši Fond samost.privrednika)		Poljoprivrednici (bivši Fond individualnih poljoprivrednika)		Ukupno	
	Broj korisnika	Lančani indeks	Broj korisnika	Lančani indeks	Broj korisnika	Lančani indeks	Broj korisnika	Lančani indeks
0	1	2	3	4	5	6	7	8
1996.	813988	101,8	18000	101,9	56750	116,6	888738	102,7
1997.	843697	103,6	18997	105,5	62826	110,7	925520	104,1
1998.	868131	102,9	20226	106,5	66995	106,6	955352	103,2
1999.	924749	106,5	20160	99,7	72892	108,8	1017801	106,5
2000.*	917283	99,2	20273	100,6	80948	111,1	1018504	100,1
2001.	929371	101,3	20355	100,4	82394	101,8	1032120	101,3
2002.	939214	101,1	20737	101,9	82241	99,8	1042192	101,0
2003.	948523	101,0	21355	103,0	84671	103,0	1054549	101,2
2004.	958810	101,1	21958	102,8	84887	100,3	1065655	101,1
2005.	973793	101,6	22528	102,6	84250	99,2	1080571	101,4
2006.	993460	102,0	23476	104,2	83150	98,7	1100086	101,8
2007.	1015766	102,2	24252	103,3	81522	98,0	1121540	102,0
2008.**	1043262	102,7	25299	104,3	79729	97,8	1148290	102,4
2009.	1069059	102,5	26433	104,5	78322	98,2	1173814	102,2
2010.	1095354	102,5	27924	105,6	77108	98,4	1200386	102,3

Napomena:

*U svibnju 2000. godine prestala je isplata mirovina korisnicima koji su pravo na mirovinu ostvarili u BiH, a 30. travnja 2003. korisnicima koji su pravo na mirovinu ostvarili u Srbiji i Crnoj Gori koje su preuzete prema Zakonu o isplati mirovina korisnicima koji su mirovinu ostvarili u republikama bivše SFRJ ("Narodne novine", br. 96/93.).

**Od 2008. na dalje u ukupan broj korisnika mirovina uključeni su i korisnici mirovina ostvarenih prema Ugovoru između Republike Hrvatske i Bosne i Hercegovine o suradnji na području prava stradalnika rata u Bosni i Hercegovini koji su bili pripadnici Hrvatskog vijeća obrane i članova njihovih obitelji - HVO

Struktura korisnika mirovina prema osnovama osiguranja-2010. godina



**BRJ KORISNIKA MIROVINA I PROSJEČNA MIROVINA
za prosinac 2010. (isplata u siječnju 2011.)**

I. KORISNICI MIROVINA PREMA ZAKONU O MIROVINSKOM OSIGURANJU

Tablica 9.

Vrsta mirovine	Broj korisnika mirovina	Prosječna mirovina umanjena za porez i prirez
0	1	2
Starosna	619805	2.379,86
Invalidska	254555	1.929,47
Obiteljska	237993	1.853,16
UKUPNO	1112353	2.164,10

II. HRVATSKA VOJSKA - prema Zakonu o pravima iz mirovinskog osiguranja djelatnih vojnih osoba, policijskih službenika i ovlaštenih službenih osoba (DVO, PS i OSO)

Tablica 9a.

Vrsta mirovine	Broj korisnika mirovina	Prosječna mirovina umanjena za porez i prirez
0	1	2
Starosna	2133	4.628,01
Invalidska	8781	3.107,91
Obiteljska	555	3.557,81
UKUPNO	11469	3.412,39

**III. HRVATSKI BRANITELJI IZ DOMOVINSKOG RATA I ČLANOVI NJIHOVIH OBITELJI
(prema ZOPHBDR)**

Tablica 9b.

Vrsta mirovine	Broj korisnika mirovina	Prosječna mirovina umanjena za porez i prirez
0	1	2
Najniža mirovina (čl.31. st.3. ZOPHBDR/2005.)	315	2.312,78
Invalidska	57286	4.931,21
Obiteljska	12160	7.027,84
UKUPNO	69761	5.284,85

IV. Korisnici mirovina ostvarenih prema Ugovoru između Republike Hrvatske i Bosne i Hercegovine o suradnji na području prava stradalnika rata u Bosni i Hercegovini koji su bili pripadnici HVO-a i članova njihovih obitelji

Tablica 9c.

Vrsta mirovine	Broj korisnika mirovina	Prosječna mirovina umanjena za porez i prirez
0	1	2
Invalidska	6360	2.676,17
Obiteljska	443	3.431,08
UKUPNO	6803	2.725,33
SVEUKUPNO (9+9a+9b+9c)	1200386	2.360,57

Prosječna mirovina umanjena za porez i prirez prema Zakonu o porezu na dohodak (NN, br. 177/04) osim obiteljskih mirovina prema članku 9. stavku 1. točki 7. i članku 53. stavku 2. Zakona. Odnos broja korisnika mirovina i osiguranika je: 1 : 1,23

Od 1. srpnja 2010. primjena Zakona o smanjenju mirovina određenih, ostvarenih prema posebnim propisima o mirovinskom osiguranju (NN, br. 71/10.).

Udio prosječne mjesečne mirovine (prema ZOMO) u prosječnoj, posljednjoj objavljenoj, mjesečnoj neto plaći u Republici Hrvatskoj (za prosinac 2010. - 5.450 kn) iznosi 39,71%, a prosječna mjesečna mirovina sveukupnog broja korisnika u prosječnoj neto plaći iznosi 43,31%.

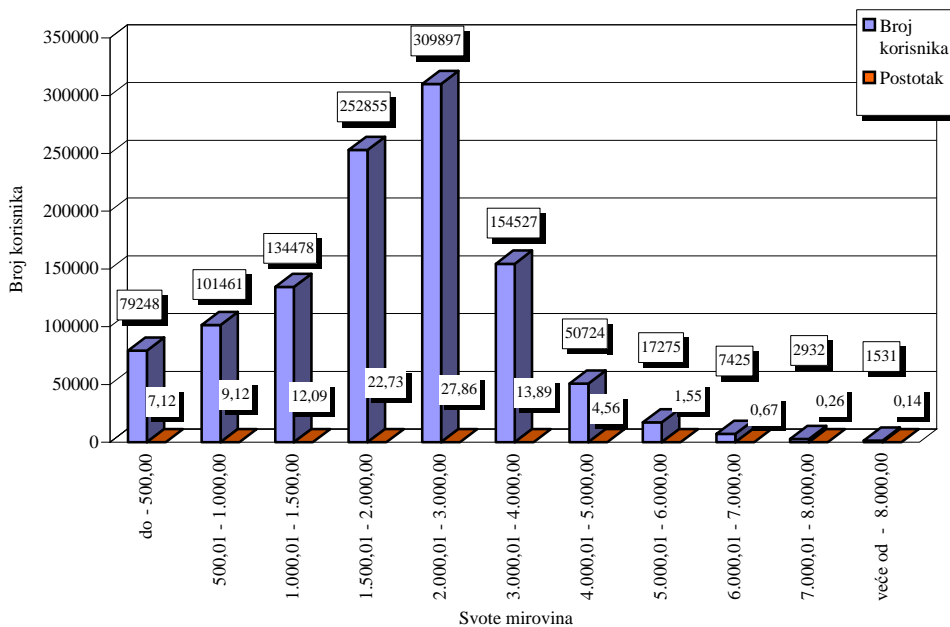
**KORISNICI MIROVINA I VISINE MIROVINA PREMA VRSTAMA MIROVINA
za prosinac 2010. (isplata u siječnju 2011.)**

Tablica 10.

SVOTE MIROVINA	Ukupno		Starosna mirovina		Invalidska mirovina		Obiteljska mirovina	
	Broj korisnika	Prosječna mirovina umanjena za porez i pririz	Broj korisnika	Prosječna mirovina umanjena za porez i pririz	Broj korisnika	Prosječna mirovina umanjena za porez i pririz	Broj korisnika	Prosječna mirovina umanjena za porez i pririz
0	1	2	3	4	5	6	7	8
do - 500,00	79248	246,31	46734	236,97	18982	263,18	13532	254,94
500,01 - 1.000,00	101461	758,07	52395	743,96	19875	749,10	29191	789,50
1.000,01 - 1.500,00	134478	1.271,02	57003	1.264,37	39532	1.295,55	37943	1.255,45
1.500,01 - 2.000,00	252855	1.788,84	106211	1.793,06	77493	1.781,17	69151	1.790,95
2.000,01 - 3.000,00	309897	2.448,06	178905	2.484,41	67186	2.412,74	63806	2.383,30
3.000,01 - 4.000,00	154527	3.421,67	113763	3.430,11	22610	3.392,50	18154	3.405,11
4.000,01 - 5.000,00	50724	4.409,05	39966	4.412,49	5997	4.394,67	4761	4.398,29
5.000,01 - 6.000,00	17275	5.417,37	14233	5.427,07	1921	5.413,16	1121	5.301,55
6.000,01 - 7.000,00	7425	6.423,12	6518	6.421,45	657	6.430,70	250	6.446,86
7.000,01 - 8.000,00	2932	7.345,53	2611	7.354,38	272	7.240,97	49	7.454,19
veće od - 8.000,00	1531	8.964,00	1466	8.959,78	30	9.124,83	35	9.002,92
UKUPNO	1112353	2.164,10	619805	2.379,86	254555	1.929,47	237993	1.853,16

U broj korisnika mirovina nisu uključeni korisnici mirovina Hrvatske vojske, hrvatskih branitelja i Hrvatskog vijeća obrane.

KORISNICI MIROVINA PREMA SVOTAMA MIROVINA



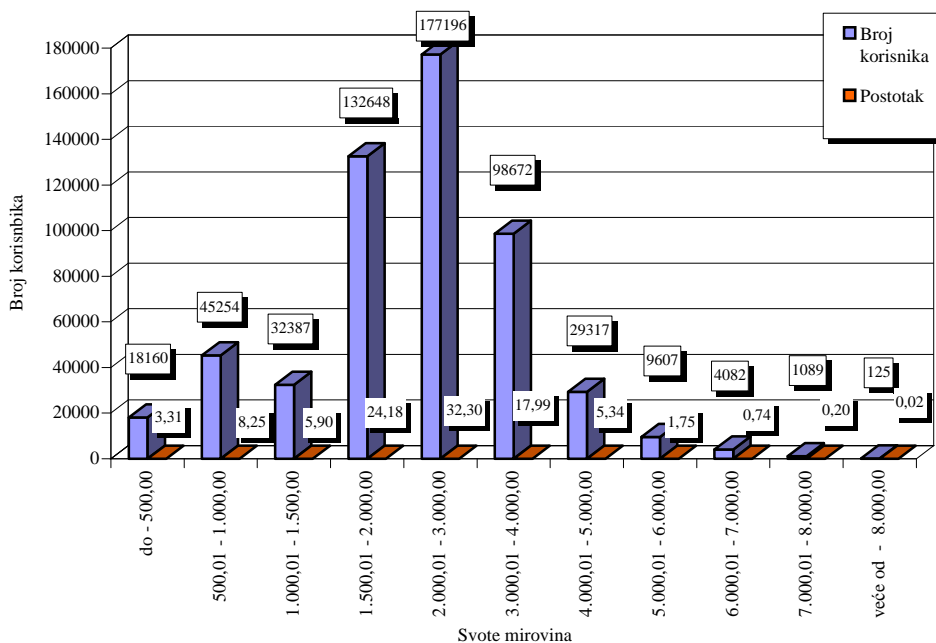
**KORISNICI MIROVINA I VISINE MIROVINA PREMA VRSTAMA MIROVINA,
KOJI SU OSTVARILI PRAVO NA MIROVINU DO 31.12.1998.
za prosinac 2010. (isplata u siječnju 2011.)**

Tablica 10a.

SVOTE MIROVINA	Ukupno		Starosna mirovina		Invalidska mirovina		Obiteljska mirovina	
	Broj korisnika	Prosječna mirovina umanjena za porez i prizrez	Broj korisnika	Prosječna mirovina umanjena za porez i prizrez	Broj korisnika	Prosječna mirovina umanjena za porez i prizrez	Broj korisnika	Prosječna mirovina umanjena za porez i prizrez
0	1	2	3	4	5	6	7	8
do - 500,00	18160	272,86	10216	250,40	5180	301,82	2764	301,62
500,01 - 1.000,00	45254	709,89	25742	700,18	9324	694,90	10188	748,17
1.000,01 - 1.500,00	32387	1.264,11	12226	1.260,26	7691	1.279,18	12470	1.258,59
1.500,01 - 2.000,00	132648	1.823,96	53169	1.829,22	36439	1.820,66	43040	1.820,25
2.000,01 - 3.000,00	177196	2.474,36	106967	2.516,58	39001	2.443,39	31228	2.368,46
3.000,01 - 4.000,00	98672	3.413,56	74228	3.420,25	16384	3.387,81	8060	3.404,29
4.000,01 - 5.000,00	29317	4.406,68	23249	4.409,42	4267	4.400,65	1801	4.385,60
5.000,01 - 6.000,00	9607	5.416,31	7958	5.425,63	1360	5.409,43	289	5.191,99
6.000,01 - 7.000,00	4082	6.398,63	3580	6.394,08	463	6.428,75	39	6.458,44
7.000,01 - 8.000,00	1089	7.173,69	883	7.169,16	203	7.190,40	3	7.376,02
veće od - 8.000,00	125	9.049,88	113	9.061,01	9	9.095,81	3	8.493,10
UKUPNO	548537	2.390,95	318331	2.614,43	120321	2.208,07	109885	1.943,79

U broj korisnika mirovina nisu uključeni korisnici mirovina Hrvatske vojske, hrvatskih branitelja i Hrvatskog vijeća obrane.

KORISNICI MIROVINA PREMA SVOTAMA MIROVINA



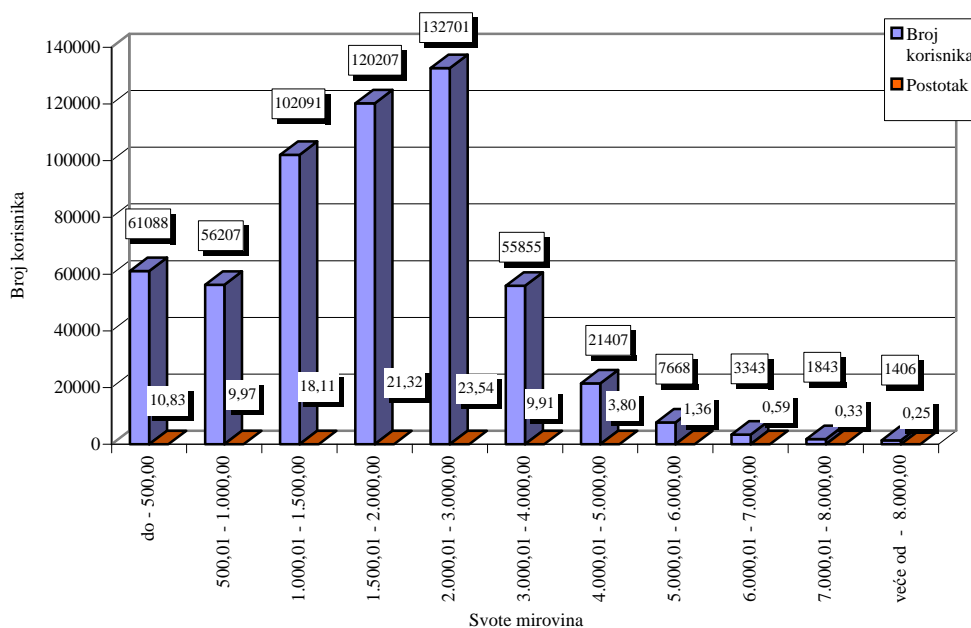
**KORISNICI MIROVINA I VISINE MIROVINA PREMA VRSTAMA MIROVINA,
KOJI SU OSTVARILI PRAVO NA MIROVINU OD 1.1.1999.
za prosinac 2010. (isplata u siječnju 2011.)**

Tablica 10b.

SVOTE MIROVINA	Ukupno		Starosna mirovina		Invalidska mirovina		Obiteljska mirovina	
	Broj korisnika	Prosječna mirovina umanjena za porez i prizrez	Broj korisnika	Prosječna mirovina umanjena za porez i prizrez	Broj korisnika	Prosječna mirovina umanjena za porez i prizrez	Broj korisnika	Prosječna mirovina umanjena za porez i prizrez
0	1	2	3	4	5	6	7	8
do - 500,00	61088	238,42	36518	233,21	13802	248,68	10768	242,95
500,01 - 1.000,00	56207	796,86	26653	786,26	10551	797,00	19003	811,65
1.000,01 - 1.500,00	102091	1.273,21	44777	1.265,49	31841	1.299,50	25473	1.253,91
1.500,01 - 2.000,00	120207	1.750,08	53042	1.756,80	41054	1.746,12	26111	1.742,66
2.000,01 - 3.000,00	132701	2.412,29	71938	2.436,59	28185	2.370,32	32578	2.397,54
3.000,01 - 4.000,00	55855	3.435,99	39535	3.448,61	6226	3.404,84	10094	3.405,76
4.000,01 - 5.000,00	21407	4.412,29	16717	4.416,75	1730	4.379,92	2960	4.406,02
5.000,01 - 6.000,00	7668	5.418,71	6275	5.428,89	561	5.422,18	832	5.339,60
6.000,01 - 7.000,00	3343	6.453,03	2938	6.454,79	194	6.435,36	211	6.444,72
7.000,01 - 8.000,00	1843	7.447,06	1728	7.449,03	69	7.389,72	46	7.459,29
veće od - 8.000,00	1406	8.956,36	1353	8.951,32	21	9.137,27	32	9.050,71
UKUPNO	563816	1.943,40	301474	2.132,17	134234	1.679,75	128108	1.775,42

U broj korisnika mirovina **nisu uključeni** korisnici mirovina Hrvatske vojske, hrvatskih branitelja i Hrvatskog vijeća obrane.

KORISNICI MIROVINA PREMA SVOTAMA MIROVINA

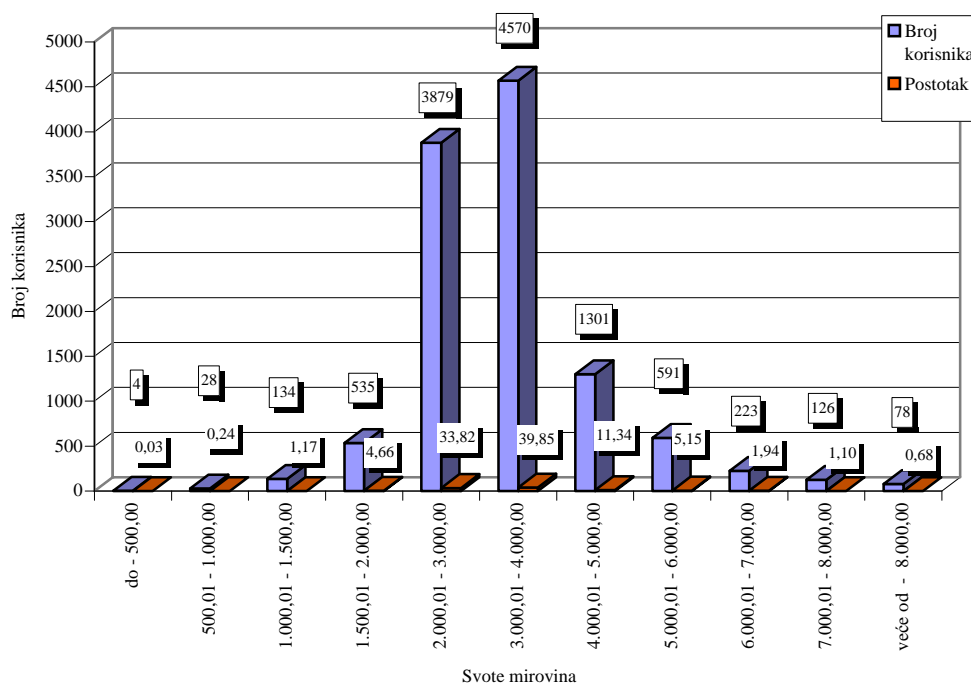


**KORISNICI MIROVINA I VISINE MIROVINA PREMA VRSTAMA MIROVINA,
KOJIMA JE MIROVINA ODREĐENA PREMA ZAKONU O PRAVIMA IZ MIROVINSKOG OSIGURANJA
DJELATNIH VOJNIH OSOBA, POLICIJSKIH SLUŽBENIKA I OVLAŠTENIH SLUŽBENIH OSOBA
(DVO, PS i OSO)
za prosinac 2010. (isplata u siječnju 2011.)**

Tablica 10c.

SVOTE MIROVINA	Ukupno		Starosna mirovina		Invalidska mirovina		Obiteljska mirovina	
	Broj korisnika	Prosječna mirovina umanjena za porez i prirez	Broj korisnika	Prosječna mirovina umanjena za porez i prirez	Broj korisnika	Prosječna mirovina umanjena za porez i prirez	Broj korisnika	Prosječna mirovina umanjena za porez i prirez
0	1	2	3	4	5	6	7	8
do - 500,00	4	434,17			2	454,70	2	413,65
500,01 - 1.000,00	28	798,52			24	811,90	4	718,22
1.000,01 - 1.500,00	134	1.329,16			119	1.337,01	15	1.266,92
1.500,01 - 2.000,00	535	1.784,11	8	1.813,65	486	1.783,02	41	1.791,34
2.000,01 - 3.000,00	3879	2.644,71	101	2.670,65	3640	2.648,78	138	2.518,42
3.000,01 - 4.000,00	4570	3.442,53	606	3.546,14	3749	3.424,23	215	3.469,60
4.000,01 - 5.000,00	1301	4.382,30	714	4.413,62	534	4.342,19	53	4.364,40
5.000,01 - 6.000,00	591	5.465,93	455	5.471,29	102	5.428,28	34	5.507,13
6.000,01 - 7.000,00	223	6.388,71	122	6.359,80	66	6.463,87	35	6.347,73
7.000,01 - 8.000,00	126	7.412,99	76	7.428,92	43	7.391,34	7	7.372,95
veće od - 8.000,00	78	8.952,37	51	8.962,55	16	9.287,59	11	8.417,61
UKUPNO	11469	3.412,39	2133	4.628,01	8781	3.107,91	555	3.557,81

KORISNICI MIROVINA PREMA SVOTAMA MIROVINA



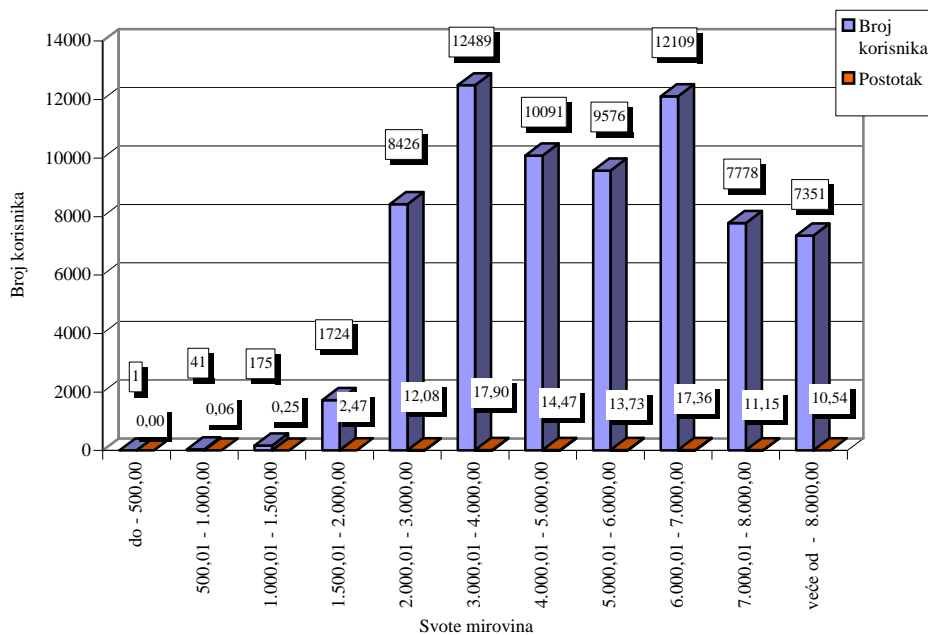
**KORISNICI MIROVINA I VISINE MIROVINA PREMA VRSTAMA MIROVINA,
KOJIMA JE MIROVINA ODREĐENA PREMA ZAKONU O PRAVIMA HRVATSKIH BRANITELJA
IZ DOMOVINSKOG RATA I ČLANOVA NJIHOVIH OBITELJI (ZOPHBDR)
za prosinac 2010. (isplata u siječnju 2011.)**

Tablica 10d.

SVOTE MIROVINA	Ukupno		Starosna mirovina*		Invalidska mirovina		Obiteljska mirovina	
	Broj korisnika	Prosječna mirovina umanjena za porez i priraz	Broj korisnika	Prosječna mirovina umanjena za porez i priraz	Broj korisnika	Prosječna mirovina umanjena za porez i priraz	Broj korisnika	Prosječna mirovina umanjena za porez i priraz
0	1	2	3	4	5	6	7	8
do - 500,00	1	499,61			1	499,61		
500,01 - 1.000,00	41	878,23			39	882,62	2	792,70
1.000,01 - 1.500,00	175	1.297,87			161	1.300,05	14	1.272,76
1.500,01 - 2.000,00	1724	1.859,94			1685	1.862,34	39	1.756,35
2.000,01 - 3.000,00	8426	2.518,77	315	2.312,78	7999	2.526,86	112	2.520,06
3.000,01 - 4.000,00	12489	3.498,78			12023	3.494,26	466	3.615,39
4.000,01 - 5.000,00	10091	4.437,56			9254	4.436,82	837	4.445,74
5.000,01 - 6.000,00	9576	5.429,64			8927	5.429,22	649	5.435,30
6.000,01 - 7.000,00	12109	6.567,37			8017	6.530,97	4092	6.638,68
7.000,01 - 8.000,00	7778	7.489,20			5224	7.453,94	2554	7.561,33
veće od - 8.000,00	7351	8.942,74			3956	9.115,30	3395	8.741,66
UKUPNO	69761	5.284,85	315	2.312,78	57286	4.931,21	12160	7.027,84

* Najniža mirovina (članak 31. stavak 3. ZOPHBDR/2005.)

KORISNICI MIROVINA PREMA SVOTAMA MIROVINA

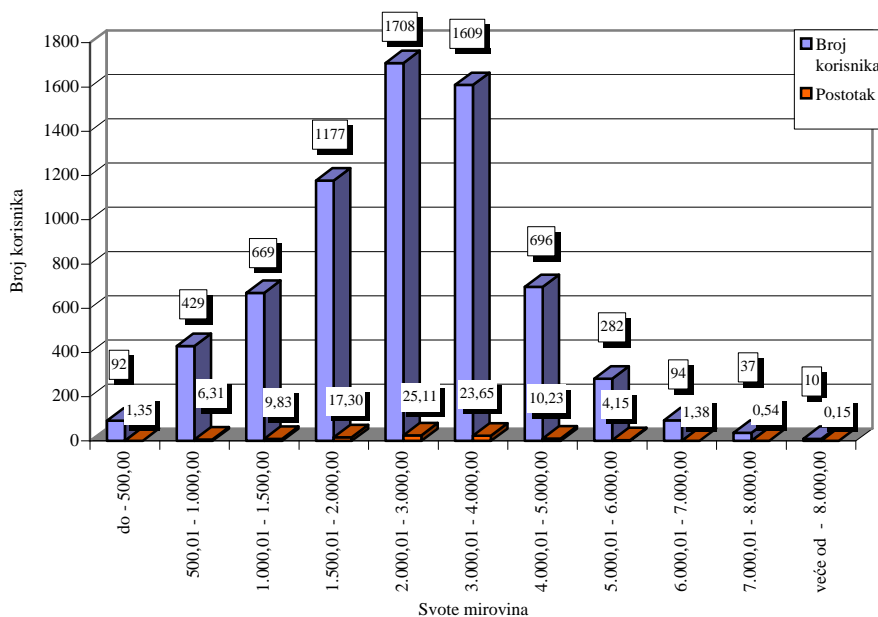


**KORISNICI MIROVINA I VISINE MIROVINA PREMA VRSTAMA MIROVINA
OSTVARENIH PREMA UGOVORU IZMEĐU REPUBLIKE HRVATSKE I BOSNE I HERCEGOVINE
O SURADNJI NA PODRUČJU PRAVA STRADALNIKA RATA U BOSNI I HERCEGOVINI
KOJI SU BILI PRIPADNICI HRVATSKOG VIJEĆA OBRANE I ČLANOVA NJIHOVIH OBITELJI (HVO)
za prosinac 2010. (isplata u siječnju 2011.)**

Tablica 10e.

SVOTE MIROVINA	Ukupno		Invalidska mirovina		Obiteljska mirovina	
	Broj korisnika	Prosječna mirovina umanjena za porez i prirez	Broj korisnika	Prosječna mirovina umanjena za porez i prirez	Broj korisnika	Prosječna mirovina umanjena za porez i prirez
0	1	2	3	4	5	6
do - 500,00	92	322,93	92	322,93		
500,01 - 1.000,00	429	809,74	429	809,74		
1.000,01 - 1.500,00	669	1.304,62	669	1.304,62		
1.500,01 - 2.000,00	1177	1.727,88	1175	1.728,03	2	1.640,15
2.000,01 - 3.000,00	1708	2.363,60	1579	2.350,18	129	2.527,85
3.000,01 - 4.000,00	1609	2.530,24	1376	3.534,88	233	3.502,83
4.000,01 - 5.000,00	696	4.383,13	639	4.387,38	57	4.335,47
5.000,01 - 6.000,00	282	5.428,71	265	5.429,10	17	5.422,61
6.000,01 - 7.000,00	94	6.347,40	91	6.343,06	3	6.479,12
7.000,01 - 8.000,00	37	7.403,92	35	7.378,60	2	7.846,96
veće od - 8.000,00	10	8.745,79	10	8.745,79		
UKUPNO	6803	2.725,33	6360	2.676,17	443	3.431,08

KORISNICI MIROVINA PREMA SVOTAMA MIROVINA



**PROSJEČAN BROJ KORISNIKA MIROVINA I PROSJEČNE MIROVINE
PREMA VRSTAMA MIROVINA za razdoblje I.-XII. 2010.**

I. KORISNICI MIROVINA PREMA ZAKONU O MIROVINSKOM OSIGURANJU

Tablica 11.

Vrste mirovina	Prosječan broj korisnika	Prosječna mirovina umanjena za porez i prerez
0	1	2
Starosna	608209	2.381,98
Invalidska	253736	1.932,59
Obiteljska	238094	1.859,80
UKUPNO	1100039	2.165,30

II. HRVATSKA VOJSKA - prema Zakonu o pravima iz mirovinskog osiguranja djelatnih vojnih osoba, policijskih službenika i ovlaštenih službenih osoba (DVO, PS i OSO)

Tablica 11a.

Vrste mirovina	Prosječan broj korisnika	Prosječna mirovina umanjena za porez i prerez
0	1	2
Starosna	2115	4.779,25
Invalidska	8871	3.145,97
Obiteljska	464	3.652,22
UKUPNO	11450	3.468,13

**III. HRVATSKI BRANITELJI IZ DOMOVINSKOG RATA I ČLANOVI NJIHOVIH OBITELJI
(prema ZOPHBDR)**

Tablica 11b.

Vrste mirovina	Prosječan broj korisnika	Prosječna mirovina umanjena za porez i prerez
0	1	2
Najniža mirovina (čl.31. st.3. ZOPHBDR/2005.)	300	2.308,31
Invalidska	56367	5.057,53
Obiteljska	12216	7.326,40
UKUPNO	68883	5.447,87

IV. Korisnici mirovina ostvarenih prema Ugovoru između Republike Hrvatske i Bosne i Hercegovine o suradnji na području prava stradalnika rata u Bosni i Hercegovini koji su bili pripadnici HVO-a i članova njihovih obitelji

Tablica 11c.

Vrsta mirovine	Broj korisnika mirovina	Prosječna mirovina umanjena za porez i prerez
0	1	2
Invalidska	6240	2.740,35
Obiteljska	438	3.525,27
UKUPNO	6678	2.791,84
SVEUKUPNO (11+11a+11b+11c)	1187050	2.371,88

Od mirovine za srpanj 2009. (isplata u kolovozu 2009.) mirovine su umanjene za poseban porez prema Zakonu o posebnom porezu na plaće, mirovine i druge primitke (NN, br. 94/09), koji se primjenjivao do 1. studenoga 2010. (NN, br. 91/10).

**KORISNICI MIROVINA PREMA GODINAMA, VRSTAMA MIROVINA I PROSJEČNIM MIROVINAMA
KOJIMA JE MIROVINA ODREĐENA PREMA ZAKONU O MIROVINSKOM OSIGURANJU
PROSJEK ZA RAZDOBLJE I.-XII.**

Tablica 12.

Prosječne mirovine umanjene za porez i preiz

GODINE	UKUPNO		STAROSNA		INVALIDSKA		OBITELJSKA	
	Broj korisnika	Prosječna mirovina	Broj korisnika	Prosječna mirovina	Broj korisnika	Prosječna mirovina	Broj korisnika	Prosječna mirovina
0	1	2	3	4	5	6	7	8
2006.	1035071	1.875,68	567744	2.067,89	235278	1.662,60	232049	1.621,46
2007.	1048278	1.933,83	575453	2.128,33	238122	1.716,40	234703	1.677,55
2008.	1063710	2.059,52	584738	2.275,75	242762	1.824,64	236210	1.765,64
2009.*	1078592	2.156,83	592014	2.381,00	249058	1.918,59	237520	1.847,92
2010.*	1100039	2.165,30	608209	2.381,98	253736	1.932,59	238094	1.859,80

**KORISNICI MIROVINA PREMA GODINAMA, VRSTAMA MIROVINA I PROSJEČNIM MIROVINAMA
KOJIMA JE MIROVINA ODREĐENA PREMA ZAKONU O PRAVIMA IZ MIROVINSKOG OSIGURANJA
DJELATNIH VOJNIH OSOBA, POLICIJSKIH SLUŽBENIKA I OVLAŠTENIH
SLUŽBENIH OSOBA (DVO, PS i OSO) PROSJEK ZA RAZDOBLJE I.-XII.**

Tablica 12a.

Prosječne mirovine umanjene za porez i preiz

GODINE	UKUPNO		STAROSNA		INVALIDSKA		OBITELJSKA	
	Broj korisnika	Prosječna mirovina	Broj korisnika	Prosječna mirovina	Broj korisnika	Prosječna mirovina	Broj korisnika	Prosječna mirovina
0	1	2	3	4	5	6	7	8
2006.	11327	2.983,39	1780	4.398,15	9164	2.665,82	383	4.007,71
2007.	11380	3.103,57	1854	4.533,02	9107	2.772,67	419	3.970,65
2008.	11231	3.280,93	1932	4.761,18	8868	2.929,65	431	3.872,19
2009.*	11072	3.487,73	2044	4.923,87	8588	3.126,21	440	3.873,00
2010.*	11450	3.468,13	2115	4.779,25	8871	3.145,97	464	3.652,22

**KORISNICI MIROVINA PREMA GODINAMA, VRSTAMA MIROVINA I PROSJEČNIM MIROVINAMA
KOJIMA JE MIROVINA ODREĐENA PREMA ZAKONU O PRAVIMA HRVATSKIH BRANITELJA
IZ DOMOVINSKOG RATA I ČLANOVA NJIHOVIH OBITELJI (ZOPHBDR) PROSJEK ZA RAZDOBLJE I.-XII.**

Tablica 12b.

Prosječne mirovine umanjene za porez i preiz

GODINE	UKUPNO		STAROSNA		INVALIDSKA		OBITELJSKA	
	Broj korisnika	Prosječna mirovina	Broj korisnika	Prosječna mirovina	Broj korisnika	Prosječna mirovina	Broj korisnika	Prosječna mirovina
0	1	2	3	4	5	6	7	8
2006.	42465	5.476,96	56	1.937,80	30320	4.935,17	12089	6.852,16
2007.	50561	5.565,82	119	2.031,34	38344	5.068,31	12098	7.172,51
2008.	58828	5.732,33	185	2.148,44	46515	5.275,01	12128	7.540,80
2009.*	64217	5.783,70	249	2.270,58	51752	5.336,72	12216	7.748,87
2010.*	68883	5.447,87	300	2.308,31	56367	5.057,53	12216	7.326,40

**KORISNICI MIROVINA PREMA GODINAMA, VRSTAMA MIROVINA I
PROSJEČNIM MIROVINAMA OSTVARENIM PREMA UGOVORU IZMEĐU IZMEĐU REPUBLIKE HRVATSKE I
BOSNE I HERCEGOVINE O SURADNJI NA PODRUČJU PRAVA STRADALNIKA RATA U BOSNI I HERCEGOVINI
KOJI SU BILI PRIPADNICI HRVATSKOG VJEAČA OBRANE I ČLANOVA NJIHOVIH OBITELJI (HVO)
PROSJEK ZA RAZDOBLJE I.-XII.**

Tablica 12c.

Prosječne mirovine umanjene za porez i preiz

GODINE	UKUPNO		STAROSNA		INVALIDSKA		OBITELJSKA	
	Broj korisnika	Prosječna mirovina	Broj korisnika	Prosječna mirovina	Broj korisnika	Prosječna mirovina	Broj korisnika	Prosječna mirovina
0	1	2	3	4	5	6	7	8
2006.	-	-	-	-	-	-	-	-
2007.	-	-	-	-	-	-	-	-
2008.	2874	3.082,08	-	-	2489	3.024,11	385	3.416,87
2009.*	5963	2.863,88	-	-	5537	2.808,95	426	3.578,33
2010.*	6678	2.791,84	-	-	6240	2.740,35	438	3.525,27

*Od mirovine za srpanj 2009. (isplata u kolovozu 2009.) mirovine su umanjene za poseban porez prema Zakonu o posebnom porezu na plaće, mirovine i druge primitke (NN, br. 94/09.), koji se primjenjivao do 1. studenoga 2010. (NN, br. 91/10).

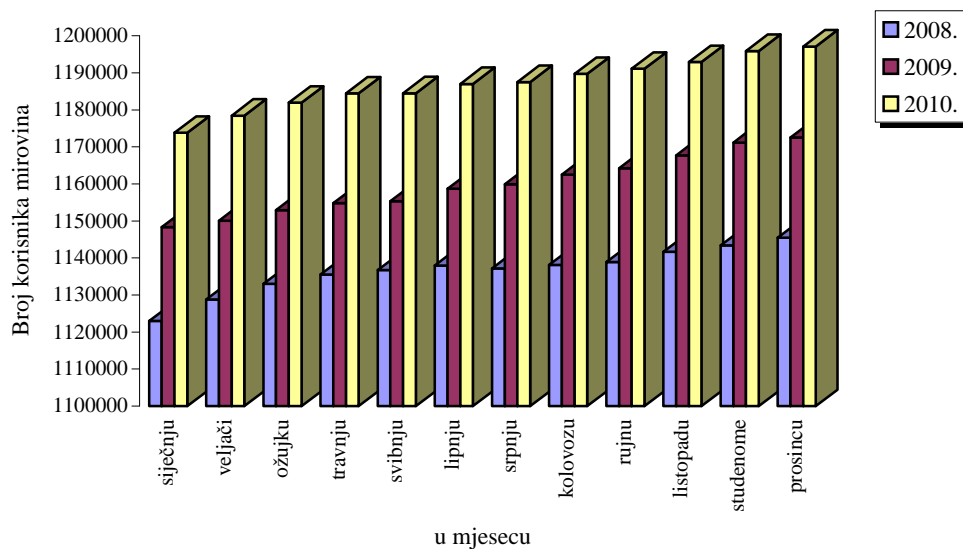
KRETANJE UKUPNOG BROJA KORISNIKA MIROVINA PREMA MJESECIMA

Tablica 13.

Red. broj	U mjesecu	Ukupan broj korisnika mirovina			Indeks 2009. 2008.	Indeks 2010. 2009.
		Godine				
		2008.*	2009.	2010.		
0	1	2	3	4	5	6
1.	siječnju	1122970	1148290	1173814	102,3	102,2
2.	veljači	1128777	1150093	1178449	101,9	102,5
3.	ožujku	1132996	1152947	1181932	101,8	102,5
4.	travnju	1135526	1154798	1184481	101,7	102,6
5.	svibnju	1136713	1155307	1184485	101,6	102,5
6.	lipnju	1137991	1158665	1187101	101,8	102,5
7.	srpnju	1137207	1159881	1187509	102,0	102,4
8.	kolovozu	1138137	1162531	1189741	102,1	102,3
9.	rujnu	1138907	1164216	1191137	102,2	102,3
10.	listopadu	1141656	1167717	1192921	102,3	102,2
11.	studenome	1143396	1171173	1195903	102,4	102,1
12.	prosincu	1145438	1172500	1197130	102,4	102,1

* Od mjeseca siječnja 2008. u ukupan broj korisnika mirovina uključeni i korisnici mirovina ostvarenih prema Ugovoru između Republike Hrvatske i Bosne i Hercegovine o suradnji na području prava stradalnika rata u Bosni i Hercegovini koji su bili pripadnici Hrvatskog vijeća obrane i članova njihovih obitelji - HVO

Kretanje ukupnog broja korisnika mirovina



KORISNICI MIROVINA PREMA DOBNIM SKUPINAMA I SPOLU

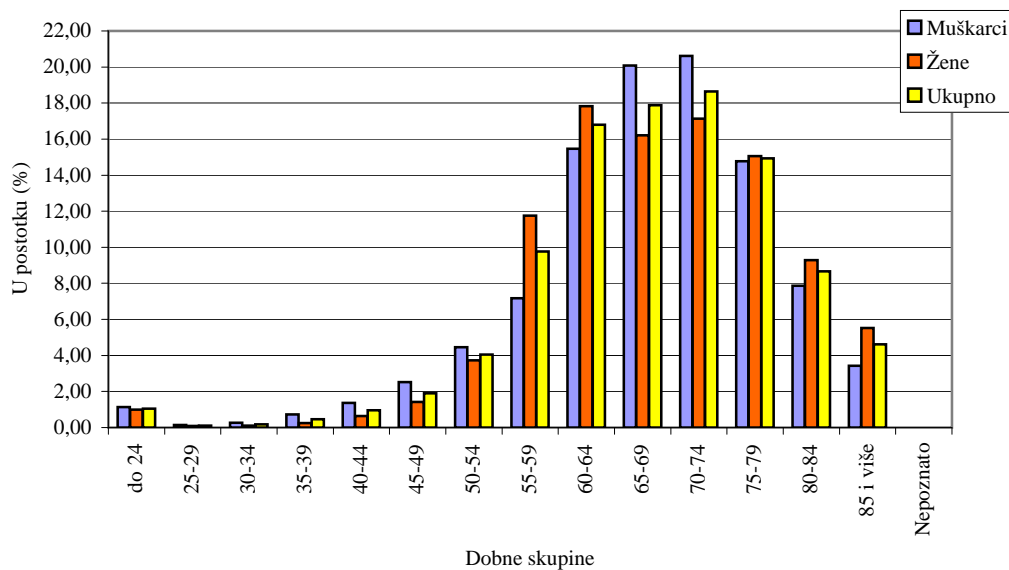
Tablica 13a.

Stanje: 31. prosinca 2010.

Redni broj	DOBNE SKUPINE	MUŠKARCI		ŽENE		UKUPNO	
		Broj korisnika	%	Broj korisnika	%	Broj korisnika	%
0	1	2	3	4	5	6	7
1.	do 24	5440	1,13	6223	0,99	11663	1,05
2.	25-29	710	0,15	551	0,09	1261	0,11
3.	30-34	1280	0,27	682	0,11	1962	0,18
4.	35-39	3490	0,73	1550	0,25	5040	0,45
5.	40-44	6571	1,37	4076	0,65	10647	0,96
6.	45-49	12113	2,52	8996	1,43	21109	1,90
7.	50-54	21434	4,45	23519	3,73	44953	4,04
8.	55-59	34532	7,17	74163	11,75	108695	9,77
9.	60-64	74427	15,46	112464	17,82	186891	16,80
10.	65-69	96688	20,09	102245	16,20	198933	17,88
11.	70-74	99228	20,61	108085	17,13	207313	18,64
12.	75-79	71092	14,77	95028	15,06	166120	14,93
13.	80-84	37854	7,86	58595	9,29	96449	8,67
14.	85 i više	16480	3,42	34803	5,52	51283	4,61
15.	Nepoznato	27	0,01	7	0,00	34	0,00
UKUPNO		481366	100,00	630987	100,00	1112353	100,00

Napomena: U broj korisnika nisu uključeni korisnici mirovina Hrvatske vojske, hrvatskih branitelja i Hrvatskog vijeća obrane.

STRUKTURA KORISNIKA MIROVINA PREMA DOBNIM SKUPINAMA I SPOLU



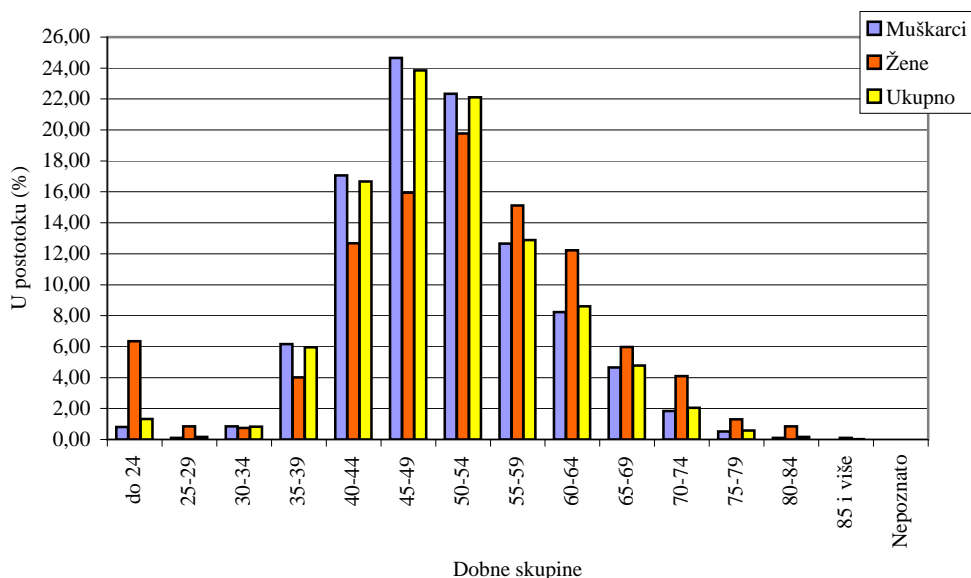
**KORISNICI MIROVINA PREMA DOBNIM SKUPINAMA I SPOLU,
KOJIMA JE MIROVINA ODREĐENA PREMA ZAKONU O PRAVIMA IZ MIROVINSKOG
OSIGURANJA DJELATNIH VOJNIH OSOBA, POLICIJSKIH SLUŽBENIKA I OVLAŠTENIH
SLUŽBENIH OSOBA (DVO, PS i OSO)**

Tablica 13b.

Stanje: 31. prosinca 2010.

Redni broj	DOBNE SKUPINE	MUŠKARCI		ŽENE		UKUPNO	
		Broj korisnika	%	Broj korisnika	%	Broj korisnika	%
0	1	2	3	4	5	6	7
1.	do 24	84	0,81	68	6,34	152	1,33
2.	25-29	10	0,10	9	0,84	19	0,17
3.	30-34	88	0,85	8	0,75	96	0,84
4.	35-39	641	6,17	43	4,01	684	5,96
5.	40-44	1775	17,07	136	12,69	1911	16,66
6.	45-49	2564	24,66	171	15,95	2735	23,85
7.	50-54	2323	22,34	212	19,78	2535	22,10
8.	55-59	1317	12,67	162	15,11	1479	12,90
9.	60-64	856	8,23	131	12,22	987	8,61
10.	65-69	483	4,65	64	5,97	547	4,77
11.	70-74	191	1,84	44	4,10	235	2,05
12.	75-79	53	0,51	14	1,31	67	0,58
13.	80-84	11	0,11	9	0,84	20	0,17
14.	85 i više	1	0,01	1	0,09	2	0,02
15.	Nepoznato						
UKUPNO		10397	100,00	1072	100,00	11469	100,00

STRUKTURA KORISNIKA MIROVINA PREMA DOBNIM SKUPINAMA I SPOLU



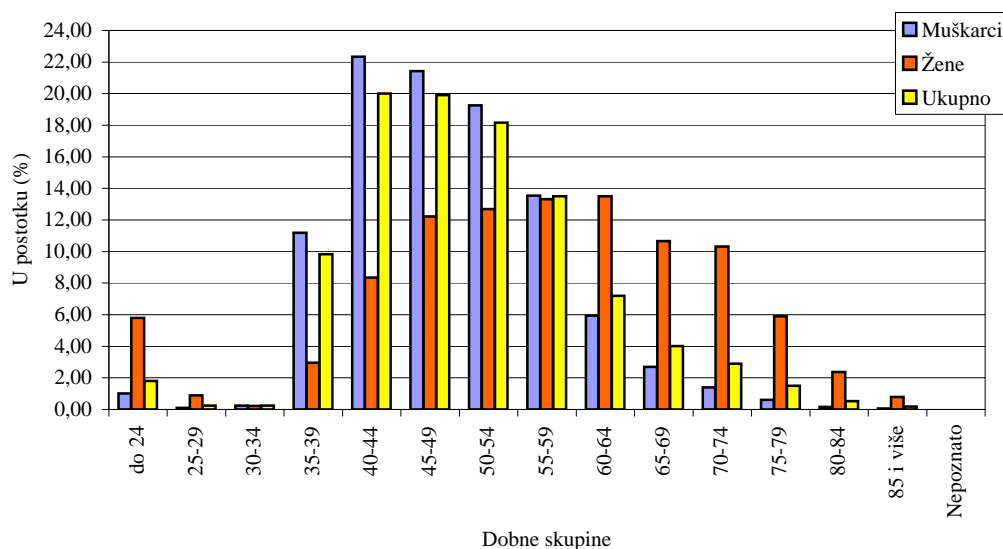
**KORISNICI MIROVINA PREMA DOBNIM SKUPINAMA I SPOLU,
KOJIMA JE MIROVINA ODREĐENA PREMA ZAKONU O PRAVIMA HRVATSKIH
BRANITELJA IZ DOMOVINSKOG RATA I ČLANOVA NJIHOVIH OBITELJI (ZOPHBDR)**

Tablica 13c.

Stanje: 31. prosinca 2010.

Redni broj	DOBNE SKUPINE	MUŠKARCI		ŽENE		UKUPNO	
		Broj korisnika	%	Broj korisnika	%	Broj korisnika	%
0	1	2	3	4	5	6	7
1.	do 24	594	1,02	671	5,79	1265	1,81
2.	25-29	59	0,10	104	0,90	163	0,23
3.	30-34	139	0,24	25	0,22	164	0,24
4.	35-39	6509	11,19	344	2,97	6853	9,82
5.	40-44	12993	22,34	967	8,34	13960	20,01
6.	45-49	12468	21,43	1418	12,23	13886	19,91
7.	50-54	11205	19,26	1472	12,70	12677	18,17
8.	55-59	7876	13,54	1543	13,31	9419	13,50
9.	60-64	3455	5,94	1565	13,50	5020	7,20
10.	65-69	1567	2,69	1236	10,66	2803	4,02
11.	70-74	819	1,41	1197	10,33	2016	2,89
12.	75-79	356	0,61	685	5,91	1041	1,49
13.	80-84	94	0,16	275	2,37	369	0,53
14.	85 i više	34	0,06	91	0,78	125	0,18
15.	Nepoznato						
UKUPNO		58168	100,00	11593	100,00	69761	100,00

STRUKTURA KORISNIKA MIROVINA PREMA DOBNIM SKUPINAMA I SPOLU



KORISNICI MIROVINA PREMA GODINAMA MIROVINSKOG STAŽA I SPOLU

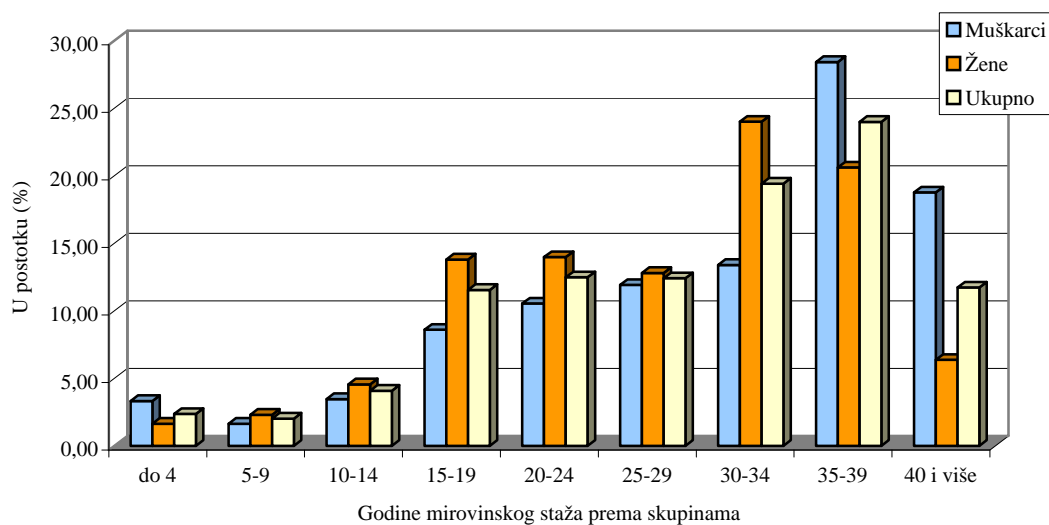
Tablica 13d.

Stanje: 31. prosinca 2010.

Redni broj	Godine mirovinskog staža prema skupinama	MUŠKARCI		ŽENE		UKUPNO	
		Broj korisnika	%	Broj korisnika	%	Broj korisnika	%
0	1	2	3	4	5	6	7
1.	do 4	15948	3,31	10332	1,64	26280	2,36
2.	5-9	7891	1,64	14469	2,29	22360	2,01
3.	10-14	16638	3,46	28712	4,55	45350	4,08
4.	15-19	41373	8,59	87044	13,79	128417	11,54
5.	20-24	50702	10,53	88130	13,97	138832	12,48
6.	25-29	57303	11,90	80740	12,80	138043	12,41
7.	30-34	64467	13,39	151399	23,99	215866	19,41
8.	35-39	136779	28,41	130023	20,61	266802	23,99
9.	40 i više	90265	18,75	40138	6,36	130403	11,72
UKUPNO		481366	100,00	630987	100,00	1112353	100,00

Napomena: U broj korisnika nisu uključeni korisnici mirovina Hrvatske vojske, hrvatskih branitelja i Hrvatskog vijeća obrane.

STRUKTURA KORISNIKA MIROVINA PREMA GODINAMA MIROVINSKOG STAŽA I SPOLU



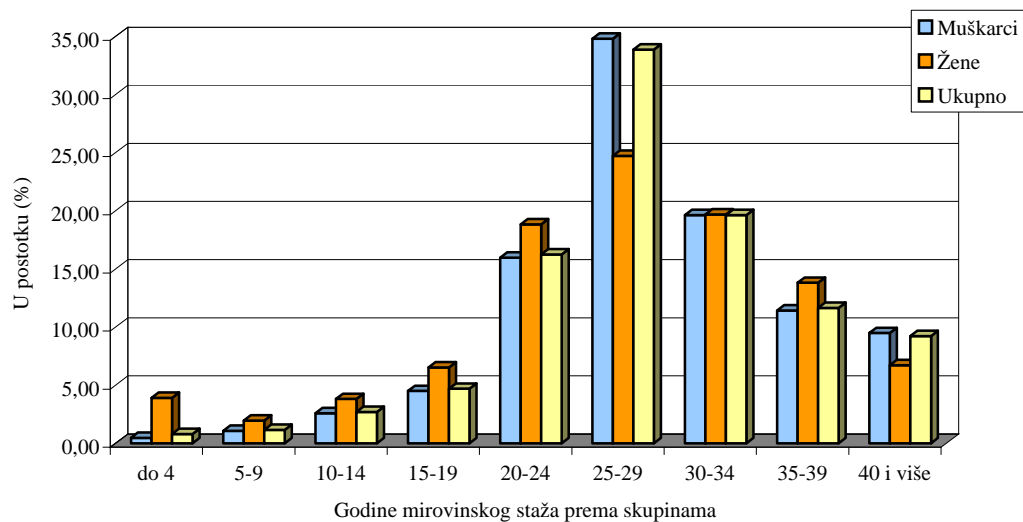
**KORISNICI MIROVINA PREMA GODINAMA MIROVINSKOG STAŽA I SPOLU,
KOJIMA JE MIROVINA ODREĐENA PREMA ZAKONU O PRAVIMA IZ MIROVINSKOG
OSIGURANJA DJELATNIH VOJNIH OSOBA, POLICIJSKIH SLUŽBENIKA I OVLAŠTENIH
SLUŽBENIH OSOBA (DVO, PS i OSO)**

Tablica 13e.

Stanje: 31. prosinca 2010.

Redni broj	Godine mirovinskog staža prema skupinama	MUŠKARCI		ŽENE		UKUPNO	
		Broj korisnika	%	Broj korisnika	%	Broj korisnika	%
0	1	2	3	4	5	6	7
1.	do 4	50	0,48	42	3,92	92	0,80
2.	5-9	113	1,09	21	1,96	134	1,17
3.	10-14	270	2,60	41	3,82	311	2,71
4.	15-19	469	4,51	70	6,53	539	4,70
5.	20-24	1661	15,98	202	18,84	1863	16,24
6.	25-29	3618	34,80	265	24,72	3883	33,86
7.	30-34	2041	19,63	211	19,68	2252	19,64
8.	35-39	1188	11,43	148	13,81	1336	11,65
9.	40 i više	987	9,49	72	6,72	1059	9,23
UKUPNO		10397	100,00	1072	100,00	11469	100,00

STRUKTURA KORISNIKA MIROVINA PREMA GODINAMA MIROVINSKOG STAŽA I SPOLU



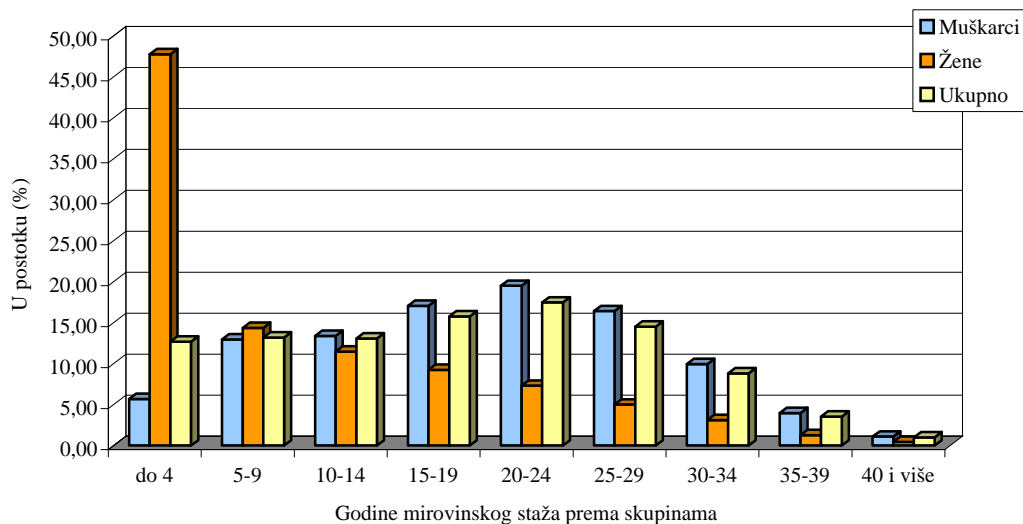
**KORISNICI MIROVINA PREMA GODINAMA MIROVINSKOG STAŽA I SPOLU,
KOJIMA JE MIROVINA ODREĐENA PREMA ZAKONU O PRAVIMA HRVATSKIH BRANITELJA
IZ DOMOVINSKOG RATA I ČLANOVA NJIHOVIH OBITELJI (ZOPHBDR)**

Tablica 13f.

Stanje: 31. prosinca 2010.

Redni broj	Godine mirovinskog staža prema skupinama	MUŠKARCI		ŽENE		UKUPNO	
		Broj korisnika	%	Broj korisnika	%	Broj korisnika	%
0	1	2	3	4	5	6	7
1.	do 4	3315	5,70	5536	47,75	8851	12,69
2.	5-9	7536	12,96	1665	14,36	9201	13,19
3.	10-14	7779	13,37	1330	11,47	9109	13,06
4.	15-19	9921	17,06	1072	9,25	10993	15,76
5.	20-24	11339	19,49	847	7,31	12186	17,47
6.	25-29	9544	16,41	580	5,00	10124	14,51
7.	30-34	5778	9,93	362	3,12	6140	8,80
8.	35-39	2316	3,98	148	1,28	2464	3,53
9.	40 i više	640	1,10	53	0,46	693	0,99
UKUPNO		58168	100,00	11593	100,00	69761	100,00

STRUKTURA KORISNIKA MIROVINA PREMA GODINAMA MIROVINSKOG STAŽA I SPOLU

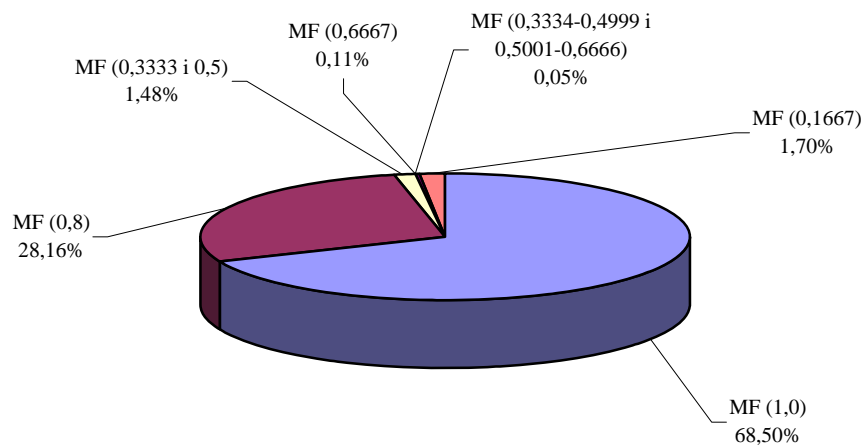


**BROJ KORISNIKA INVALIDSKIH MIROVINA I PROSJEČNE MIROVINE
za prosinac 2010. (isplata u siječnju 2011.)**

Tablica 14.

Red. broj	Vrsta invalidske mirovine - ZOMO	Broj korisnika	Prosječna mirovina umanjena za porez i preiz
0	1	2	3
1.	Invalidska mirovina zbog opće nesposobnosti za rad (mirovinski faktor 1,0)	174383	2.090,93
2.	Invalidska mirovina zbog profesionalne nesposobnosti za rad (mirovinski faktor 0,8)	71682	1.684,26
3.	Invalidska mirovina zbog profesionalne nesposobnosti za rad koja se isplaćuje osiguraniku za vrijeme zaposlenja, odnosno obavljanja samostalne djelatnosti (mirovinski faktor 0,3333 i 0,5)	3756	990,43
4.	Invalidska mirovina zbog profesionalne nesposobnosti za rad koja se isplaćuje osiguraniku za vrijeme zaposlenja, odnosno obavljanja samostalne djelatnosti – kumulirani uzrok invalidnosti nastao poslije 18. prosinca 2002. (mirovinski faktor 0,3334-0,4999 i 0,5001-0,6666)	120	1.395,18
5.	Invalidska mirovina zbog profesionalne nesposobnosti za rad uzrokovane ozljedom na radu ili profesionalnom bolešću, koja se isplaćuje osiguraniku za vrijeme zaposlenja ili obavljanja samostalne djelatnosti (mirovinski faktor 0,6667)	284	1.649,31
6.	Invalidska mirovina prijašnjem korisniku prava na raspoređivanje, odnosno zaposlenje na drugom poslu za vrijeme zaposlenja (mirovinski faktor 0,1667)	4330	334,05
UKUPNO		254555	1.929,47

Struktura korisnika invalidskih mirovina prema mirovinskom faktoru



BROJ KORISNIKA INVALIDSKIH MIROVINA I PROSJEČNE MIROVINE
za prosinac 2010. (isplata u siječnju 2011.)

Tablica 14a.

Red. broj	Vrsta invalidske mirovine - DVO, PS i OSO	Broj korisnika	Prosječna mirovina umanjena za porez i prizet
0	1	2	3
1.	Invalidska mirovina zbog opće nesposobnosti za rad (mirovinski faktor 1,0)	499	4.098,01
2.	Invalidska mirovina zbog profesionalne nesposobnosti za rad (mirovinski faktor 0,8)	7836	3.076,74
3.	Invalidska mirovina zbog profesionalne nesposobnosti za rad koja se isplaćuje osiguraniku za vrijeme zaposlenja, odnosno obavljanja samostalne djelatnosti (mirovinski faktor 0,3333 i 0,5)	33	1.365,86
4.	Invalidska mirovina zbog profesionalne nesposobnosti za rad koja se isplaćuje osiguraniku za vrijeme zaposlenja, odnosno obavljanja samostalne djelatnosti – kumulirani uzrok invalidnosti nastao poslije 18 prosinca 2002. (mirovinski faktor 0,3334-0,4999 i 0,5001-0,6666)	2	2.050,76
5.	Invalidska mirovina zbog profesionalne nesposobnosti za rad uzrokovane ozljedom na radu ili profesionalnom bolešću, koja se isplaćuje osiguraniku za vrijeme zaposlenja ili obavljanja samostalne djelatnosti (mirovinski faktor 0,6667)	411	2.645,05
UKUPNO		8781	3.107,91

BROJ KORISNIKA INVALIDSKIH MIROVINA I PROSJEČNE MIROVINE
za prosinac 2010. (isplata u siječnju 2011.)

Tablica 14b.

Red. broj	Vrsta invalidske mirovine - ZOPHBDR	Broj korisnika	Prosječna mirovina umanjena za porez i prizet
0	1	2	3
1.	Invalidska mirovina zbog opće nesposobnosti za rad (mirovinski faktor 1,0)	49662	5.225,20
2.	Invalidska mirovina zbog profesionalne nesposobnosti za rad (mirovinski faktor 0,8)	6942	3.091,62
3.	Invalidska mirovina zbog profesionalne nesposobnosti za rad koja se isplaćuje osiguraniku za vrijeme zaposlenja, odnosno obavljanja samostalne djelatnosti-kumulirani uzrok invalidnosti naostao dijelom kao posljedica u Domovinskom radu (mirovinski faktor 0,3334-0,4999 i 0,5001-0,6666)	13	2.246,15
4.	Invalidska mirovina zbog profesionalne nesposobnosti za rad koja je u cijelosti ili u dijelu nastala kao posljedica ranjavanja, ozljeda, zatočeništva u logoru, bolesti, odnosno pojava bolesti zadobivene u obrani suvereniteta Republike Hrvatske koja se isplaćuje hrvatskom branitelju za vrijeme zaposlenja ili obavljanja samostalne djelatnosti (mirovinski faktor 0,5)	669	2.248,59
UKUPNO		57286	4.931,21

**KORISNICI NAJVIŠE MIROVINE OSTVARENE PREMA ZOMIO
KOJI SE PRIMJENJIVAO DO 31.12.1998.
za prosinac 2010. (isplata u siječnju 2011.)**

Tablica 15.

Red. broj	Vrste mirovina	Broj korisnika	Prosječna mirovina umanjena za porez i prizrez
0	1	2	3
1.	Starosna	1973	6.722,89
2.	Invalidska	252	6.911,07
3.	Obiteljska	681	4.901,35
UKUPNO		2906	6.312,34

**KORISNICI MINIMALNE MIROVINE OSTVARENE PREMA ZOMIO KOJI SE
PRIMJENJIVAO DO 31.12.1998.
za prosinac 2010. (isplata u siječnju 2011.)**

Tablica 15a.

Red. broj	Vrste mirovina	Broj korisnika	Prosječna mirovina umanjena za porez i prizrez
0	1	2	3
1.	Starosna	17728	2.463,85
2.	Invalidska	827	2.413,20
3.	Obiteljska	1694	1.775,21
UKUPNO		20249	2.404,17

**KORISNICI NAJVIŠE MIROVINE OSTVARENE PREMA
ZAKONU O NAJVIŠOJ MIROVINI
za prosinac 2010. (isplata u siječnju 2011.)**

Tablica 15b.

Red. broj	Vrste mirovina	Broj korisnika	Prosječna mirovina umanjena za porez i prizrez
0	1	2	3
1.	Starosna	1064	5.071,86
2.	Invalidska	314	2.306,61
3.	Obiteljska	607	4.609,24
UKUPNO		1985	4.492,97

**KORISNICI NAJNIŽE MIROVINE PREMA ZOMO
za prosinac 2010. (isplata u siječnju 2011.)**

Tablica 15c.

Red. broj	Vrste mirovina	Broj korisnika	Prosječna mirovina
0	1	2	3
1.	Starosna	95358	1.378,68
2.	Invalidska	51069	1.354,60
3.	Obiteljska	16842	1.041,68
UKUPNO		163269	1.336,39

**KORISNICI MIROVINA KOJI SU PRAVO NA MIROVINU
OSTVARILI PREMA POVOLJNIJIM UVJETIMA, ODNOSNO POSEBNIM PROPISIMA
za prosinac 2010. (isplata u siječnju 2011.)**

Tablica 16.

Red. broj	Korisnici mirovina	Broj korisnika	Prosječna mirovina umanjena za porez i prirez
0	1	2	3
1.	Sudionici NOR-a	37714	2.671,18
2.	Radnici na određenim poslovima u unutarnjim poslovima i pravosuđu	16218	3.740,69
3.	Pripadnici Hrvatske domovinske vojske od 1941. do 1945.	17842	2.171,57
4.	Bivši politički zatvorenici	5154	3.611,43
5.	Pripadnici bivše JNA	10677	2.970,77
6.	Redoviti članovi HAZU-a	158	7.976,20
7.	Izvršno vijeće Sabora, Savezno izvršno vijeće i administrativno umirovljeni javni službenici	266	2.719,87
8.	Zastupnici u Hrvatskom saboru i članovi Vlade*	522	8.974,91
9.	Članak 38. ZOMO (savezni kadar)	72	3.596,35
10.	Rudari istarskih ugljenokopa "Tupljak" d.d. Labin i radnici profesionalno izloženi azbestu	549	3.125,67
11.	Hrvatska vojska (DVO, PS i OSO)	11469	3.412,39
12.	Hrvatski branitelji (ZOPHBDR)	69761	5.284,85
13.	Hrvatsko vijeće obrane (HVO)	6803	2.725,33
UKUPNO		177205	-

* Primjena Zakona o smanjenju mirovina određenih prema Zakonu o pravima i dužnostima zastupnika u Hrvatskom saboru, od mirovine za srpanj 2009. (isplata u kolovozu 2009.) (NN, br. 86/09.).

Od 1. srpnja 2010. primjena Zakona o smanjenju mirovina određenih, odnosno ostvarenih prema posebnim propisima o mirovinskom osiguranju (NN, br. 71/10.).

**KORISNICI MIROVINA KOJI SU PRAVO NA MIROVINU
OSTVARILI PREMA OPĆIM PROPISIMA
za prosinac 2010. (isplata u siječnju 2011.)**

Tablica 16a.

Red. broj	Korisnici mirovina	Broj korisnika	Prosječna mirovina umanjena za porez i prirez
0	1	2	3
1.	Mirovine određene prema općim propisima	873355	2.305,76
2.	Mirovine određene prema općim propisima primjenom međunarodnih ugovora (razmjerni dio)	130627	719,71
3.	Ostali - mirovine priznate prema općim propisima uz primjenu ZOPHBDR iz 2005. godine	19199	2.101,93
UKUPNO		1023181	-

KORISNICI OSTALIH PRAVA IZ MIROVINSKOG OSIGURANJA
za prosinac 2010. (isplata u siječnju 2011.)

Tablica 17.

Redni broj	Vrsta prava	Broj korisnika	Prosječan zaštitni dodatak
0	1	2	3
1.	<i>Korisnici mirovina kojima se uz mirovinu isplaćuje zaštitni dodatak ostvaren prema ZOMIO koji se primjenjivao do 31.12.1998.</i>		
	Uz starosnu mirovinu	30422	470,09
	Uz invalidsku mirovinu	18762	450,22
	Uz obiteljsku mirovinu	27331	438,51
	UKUPNO	76515	453,94

Tablica 17a.

Redni broj	Vrsta prava	Broj korisnika	Prosječna naknada
0	1	2	3
1.	<i>Naknada za tjelesno oštećenje ostvarena prema ZOMIO koji se primjenjivao do 31.12.1998.</i>		
	Pravo uz mirovinu	68561	119,81
	Samostalno pravo	12323	113,11
	UKUPNO	80884	118,79

Tablica 17b.

Redni broj	Vrsta prava	Broj korisnika	Prosječna naknada
0	1	2	3
1.	<i>Naknada za tjelesno oštećenje prema ZOMO</i>		
	Pravo uz mirovinu	1882	228,62
	Samostalno pravo	1508	177,86
	UKUPNO	3390	206,04

Tablica 17c.

Redni broj	Vrsta prava	Broj korisnika	Prosječna naknada
0	1	2	3
1.	<i>Naknada za tjelesno oštećenje ostvarena prema ZOMIO i ZOMO</i>	130	345,49

Tablica 17d.

Redni broj	Vrsta prava	Broj korisnika	Prosječni doplatak
0	1	2	3
1.	<i>Doplatak za pomoć i njegu ostvaren prema ZOMIO koji se primjenjivao do 31.12.1998.</i>		
	a) Pravo uz mirovinu	11500	738,44
	b) Samostalno pravo - slijepi	303	1.008,04
	c) Samostalno pravo - ostali	544	696,27
	UKUPNO (b + c)	847	807,80
	UKUPNO (a + b + c)	12347	743,19

PROSJEČNI MIROVINSKI STAŽ KORISNIKA MIROVINA

Tablica 18.

Stanje: 31. prosinca 2010.

Vrsta mirovine	Ukupno (GGMMDD)	Muškarci (GGMMDD)	Žene (GGMMDD)
0	1	2	3
Starosna	32 02 28	34 11 17	29 08 15
Invalidska	23 05 26	24 07 11	21 08 17
Obiteljska	27 04 17	22 08 15	27 10 02
UKUPNO	29 02 23	31 00 27	27 10 06

**PROSJEČNI MIROVINSKI STAŽ KORISNIKA MIROVINA
KOJI SU MIROVINU OSTVARILI U 2010. GODINI - NOVI KORISNICI**

Tablica 18a.

Stanje: 31. prosinca 2010.

Vrsta mirovine	Ukupno (GGMMDD)	Muškarci (GGMMDD)	Žene (GGMMDD)
0	1	2	3
Starosna	33 01 08	35 07 02	31 00 13
Invalidska	23 07 24	24 04 13	22 00 05
Obiteljska	28 00 24	22 08 15	28 07 27
UKUPNO	29 11 15	31 04 10	28 11 24

**NAVRŠENE GODINE ŽIVOTA KORISNIKA MIROVINA
KOJI SU MIROVINU OSTVARILI U 2010. GODINI - NOVI KORISNICI**

Tablica 18b.

Stanje: 31. prosinca 2010.

Vrsta mirovine	Ukupno (GGMM)	Muškarci (GGMM)	Žene (GGMM)
0	1	2	3
Starosna	61 02	63 02	59 06
Invalidska	52 06	53 05	50 07

BROJ GODINA KORIŠTENJA PRAVA NA MIROVINU

Tablica 18c.

Stanje: 31. prosinca 2010.

Vrsta mirovine	Ukupno (GGMM)	Muškarci (GGMM)	Žene (GGMM)
0	1	2	3
Starosna	18 01	16 10	20 09
Invalidska	19 04	17 07	24 03
Obiteljska	16 10	-	-

PROSJEČNA DOB KORISNIKA MIROVINA PREMA VRSTAMA MIROVINA

Tablica 18d.

Stanje: 31. prosinca 2010.

Vrsta mirovine	Ukupno (GGMM)	Muškarci (GGMM)	Žene (GGMM)
0	1	2	3
Starosna	70 05	72 00	68 11
Invalidska	61 10	61 11	61 08
Obiteljska	70 00	55 03	71 06
UKUPNO	68 05	68 00	68 08

U podatke u tablicama 18. - 18d. nisu uključeni korisnici Hrvatske vojske, hrvatskih branitelja i Hrvatskog vijeća obrane

Napomena: Kod obiteljskih mirovina spol se odnosi na naslovnika, a staž na korisnika od kojeg je određeno pravo na mirovinu.

GGMMDD = godine, mjeseci, dani

**KORISNICI MIROVINA PREMA ZAKONU O MIROVINSKOM OSIGURANJU KOJI SU PRVI
PUT OSTVARILI PRAVO NA MIROVINU U 2010. GODINI (1.1.- 31.12.2010.) - NOVI KORISNICI**

Tablica 18e.

Stanje: 31. prosinca 2010.

Starosna	Muškarci	Žene	Ukupno
0	1	2	3
Broj korisnika	7222	10288	17510
Prosječan staž-godine i mjeseci	30 07	27 03	28 08
Prosječna dob-godine i mjeseci	65 07	62 09	63 11
Prosječna mirovina umanjena za porez i prerez	1.950,65	1.696,79	1.801,49
Prijevremena starosna	Muškarci	Žene	Ukupno
Broj korisnika	9956	11184	21140
Prosječan staž-godine i mjeseci	38 09	33 08	36 01
Prosječna dob-godine i mjeseci	61 06	56 07	58 11
Prosječna mirovina umanjena za porez i prerez	2.492,18	2.017,44	2.241,02
Invalidska	Muškarci	Žene	Ukupno
Broj korisnika	6407	2850	9257
Prosječan staž-godine i mjeseci	24 04	22 00	23 07
Prosječna dob-godine i mjeseci	53 05	50 27	52 06
Prosječna mirovina umanjena za porez i prerez	1.633,51	1.404,89	1.563,12
Obiteljska	Muškarci	Žene	Ukupno
Broj korisnika	1249	11513	12762
Prosječna mirovina umanjena za porez i prerez	1.538,64	1.740,42	1.720,67
Ukupno	Muškarci	Žene	Ukupno
Broj korisnika	24834	35835	60669
Prosječna mirovina umanjena za porez i prerez	2.065,21	1.787,67	1.901,27

Napomena: U tablici nisu obuhvaćeni korisnici mirovina koji su prvi put ostvarili pravo na mirovinu, a određen im je predujam (akontacija).

**KORISNICI MIROVINA PREMA ZAKONU O MIROVINSKOM OSIGURANJU KOJI SU PRVI
PUT OSTVARILI PRAVO NA MIROVINU U 2010. GODINI (1.1.-31.12.2010.) - NOVI KORISNICI
bez korisnika mirovina koji su mirovinu ostvarili prema međunarodnim ugovorima**

Tablica 18f.

Stanje: 31. prosinca 2010.

Starosna	Muškarci	Žene	Ukupno
0	1	2	3
Broj korisnika	4856	8471	13327
Prosječan staž-godine i mjeseci	30 01	26 09	28 00
Prosječna dob-godine i mjeseci	65 01	62 09	63 07
Prosječna mirovina umanjena za porez i prerez	2.713,35	1.983,29	2.249,30
Prijevremena starosna	Muškarci	Žene	Ukupno
Broj korisnika	7547	10148	17695
Prosječan staž-godine i mjeseci	38 09	33 08	35 10
Prosječna dob-godine i mjeseci	61 04	56 07	58 07
Prosječna mirovina umanjena za porez i prerez	2.963,13	2.126,64	2.483,41
Invalidska	Muškarci	Žene	Ukupno
Broj korisnika	5593	2641	8234
Prosječan staž-godine i mjeseci	24 08	22 00	23 10
Prosječna dob-godine i mjeseci	53 00	50 04	52 02
Prosječna mirovina umanjena za porez i prerez	1.819,03	1.493,87	1.714,74
Obiteljska	Muškarci	Žene	Ukupno
Broj korisnika	1122	9869	10991
Prosječna mirovina umanjena za porez i prerez	1.666,20	1.951,75	1.922,60
Ukupno	Muškarci	Žene	Ukupno
Broj korisnika	19118	31129	50247
Prosječna mirovina umanjena za porez i prerez	2.488,87	1.978,50	2.172,68

Napomena: U tablici nisu obuhvaćeni korisnici mirovina koji su prvi put ostvarili pravo na mirovinu, a određen im je predujam (akontacija).

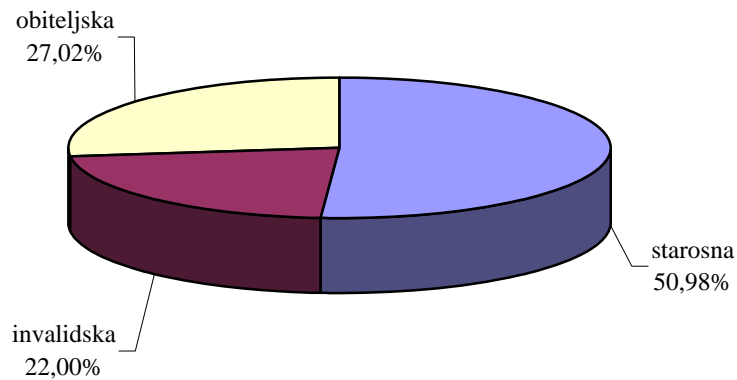
**KORISNICI MIROVINA PREMA ZAKONU O MIROVINSKOM OSIGURANJU
KOJIMA JE PRESTALO PRAVO NA MIROVINU (uzrok smrt)
U 2010. GODINI (1.1.-31.12.2010.)**

Tablica 18g.

Stanje: 31. prosinca 2010.

Starosna	Muškarci	Žene	Ukupno
0	1	2	3
Broj korisnika	13875	6766	20641
Prosječna mirovina umanjena za porez i pririz	2.228,63	2.051,43	2.170,55
Prosječan broj godina i mjeseci korištenja prava na mirovinu	16 10	20 09	18 01
Invalidska	Muškarci	Žene	Ukupno
Broj korisnika	6576	2330	8906
Prosječna mirovina umanjena za porez i pririz	1.898,22	1.808,87	1.874,84
Prosječan broj godina i mjeseci korištenja prava na mirovinu	17 07	24 03	19 04
Obiteljska	Muškarci	Žene	Ukupno
Broj korisnika	-	-	10937
Prosječna mirovina umanjena za porez i pririz	-	-	1.871,10
Prosječan broj godina i mjeseci korištenja prava na mirovinu	-	-	16 10
Ukupno	Muškarci	Žene	Ukupno
Broj korisnika	-	-	40484
Prosječna mirovina umanjena za porez i pririz	-	-	2.024,60

**Struktura korisnika mirovina kojima je prestalo pravo na mirovinu (uzrok smrt)
u 2010. godini**



**KORISNICI MIROVINA PREMA ZAKONU O MIROVINSKOM OSIGURANJU, VRSTAMA,
SPOLU, PROSJEČNOJ MIROVINI I PROSJEČNOM STAŽU**

Tablica 19.

Stanje: 31. prosinca 2010.

Vrsta mirovine	Ukupno			Muškarci			Žene		
	Broj korisnika	Prosječan staž	Prosječna mirovina umanjena za porez i prirez	Broj korisnika	Prosječan staž	Prosječna mirovina umanjena za porez i prirez	Broj korisnika	Prosječan staž	Prosječna mirovina umanjena za porez i prirez
0	1	2	3	4	5	6	7	8	9
Starosna	513895	31 08 14	2.403,71	247948	34 05 02	2.673,32	265947	29 02 11	2.152,35
Prijevremena starosna	105910	34 10 19	2.264,11	53655	37 04 24	2.452,63	52255	32 03 10	2.070,53
Ukupno	619805	32 02 28	2.379,86	301603	34 11 17	2.634,06	318202	29 08 15	2.138,91
Invalidska	254555	23 05 26	1.929,47	158832	24 07 11	2.009,74	95723	21 08 17	1.796,28
Obiteljska	237993	27 04 17	1.853,16	20931	22 08 15	1.700,97	217062	27 10 02	1.867,83
SVEUKUPNO	1112353	29 02 23	2.164,10	481366	31 00 27	2.387,49	630987	27 10 06	1.993,68

**KORISNICI MIROVINA PREMA VRSTAMA, SPOLU, PROSJEČNOJ MIROVINI
I PROSJEČNOM STAŽU PREMA ZAKONU O PRAVIMA DVO, PS i OSO**

Tablica 19a.

Stanje: 31. prosinca 2010.

Vrsta mirovine	Ukupno			Muškarci			Žene		
	Broj korisnika	Prosječan staž	Prosječna mirovina umanjena za porez i prirez	Broj korisnika	Prosječan staž	Prosječna mirovina umanjena za porez i prirez	Broj korisnika	Prosječan staž	Prosječna mirovina umanjena za porez i prirez
0	1	2	3	4	5	6	7	8	9
Starosna	2133	37 03 05	4.628,01	2031	37 05 11	4.670,18	102	33 07 18	3.788,30
Invalidska	8781	27 03 25	3.107,91	8259	27 04 01	3.128,34	522	27 01 02	2.784,63
Obiteljska	555	25 03 13	3.557,81	107	20 03 21	3.383,67	448	26 05 23	3.599,40
UKUPNO	11469	29 00 25	3.412,39	10397	29 02 25	3.432,16	1072	27 05 16	3.220,63

**KORISNICI MIROVINA PREMA VRSTAMA, SPOLU, PROSJEČNOJ MIROVINI
I PROSJEČNOM STAŽU PREMA ZOPHBDR**

Tablica 19b.

Stanje: 31. prosinca 2010.

Vrsta mirovine	Ukupno			Muškarci			Žene		
	Broj korisnika	Prosječan staž	Prosječna mirovina umanjena za porez i prirez	Broj korisnika	Prosječan staž	Prosječna mirovina umanjena za porez i prirez	Broj korisnika	Prosječan staž	Prosječna mirovina umanjena za porez i prirez
0	1	2	3	4	5	6	7	8	9
Najniža mirovina (čl.31. st.3. ZOPHBDR/2005.)	315	05 04 04	2.312,78	251	05 04 28	2.313,86	64	05 00 29	2.308,54
Invalidska	57286	20 05 04	4.931,21	56198	20 05 03	4.939,74	1088	20 07 07	4.490,67
Obiteljska	12160	08 00 22	7.027,84	1719	05 05 12	7.266,96	10441	08 05 29	6.988,47
UKUPNO	69761	18 02 11	5.284,85	58168	19 11 03	4.997,19	11593	09 07 10	6.728,22

**KORISNICI MIROVINA PREMA VRSTAMA, SPOLU, PROSJEČNOJ MIROVINI
I PROSJEČNOM STAŽU OSTVARENOM PREMA UGOVORU IZMEĐU REPUBLIKE HRVATSKE I
BOSNE I HERCEGOVINE O SURADNJI NA PODRUČJU PRAVA STRADALNIKA RATA U BOSNI I HERCEGOVINI
KOJI SU BILI PRIPADNICI HRVATSKOG VIJEĆA OBRANE I ČLANOVA NJIHOVIH OBITELJI (HVO)**

Tablica 19c.

Stanje: 31. prosinca 2010.

Vrsta mirovine	Ukupno			Muškarci			Žene		
	Broj korisnika	Prosječan staž	Prosječna mirovina umanjena za porez i prirez	Broj korisnika	Prosječan staž	Prosječna mirovina umanjena za porez i prirez	Broj korisnika	Prosječan staž	Prosječna mirovina umanjena za porez i prirez
0	1	2	3	4	5	6	7	8	9
Invalidska	6360	08 06 03	2.676,17	6287	08 06 04	2.680,30	73	07 09 09	2.320,41
Obiteljska	443	11 02 12	3.431,08	80	04 04 12	3.676,10	363	12 00 01	3.377,09
UKUPNO	6803	08 07 00	2.725,33	6367	08 05 29	2.692,81	436	11 04 14	3.200,17

Napomena: Kod obiteljskih mirovina spol se odnosi na naslovnika, a staž na korisnika od kojeg je određeno pravo na mirovinu.

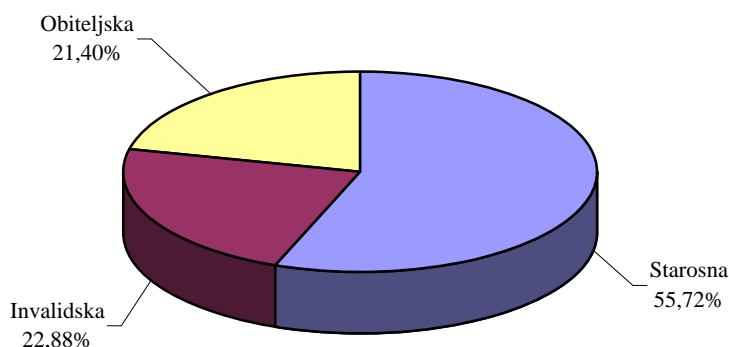
**UKUPAN BROJ KORISNIKA MIROVINA PREMA ZAKONU O MIROVINSKOM OSIGURANJU,
VRSTAMA MIROVINA I PODRUČNIM SLUŽBAMA**

Tablica 20.

Stanje: 31. prosinca 2010.

Red. broj	Područna služba u	Vrste mirovina							
		Starosna		Invalidska		Obiteljska		UKUPNO	
		Broj korisnika	Prosječna mirovina umanjena za porez i prirez	Broj korisnika	Prosječna mirovina umanjena za porez i prirez	Broj korisnika	Prosječna mirovina umanjena za porez i prirez	Broj korisnika	Prosječna mirovina umanjena za porez i prirez
0	1	2	3	4	5	6	7	8	9
1.	Bjelovaru	16719	1.827,62	7703	1.733,30	7688	1.562,85	32110	1.741,60
2.	Dubrovniku	18278	2.403,93	5243	1.879,39	6134	1.951,75	29655	2.217,66
3.	Gospiću	8267	2.022,48	3072	1.830,64	4098	1.677,07	15437	1.892,61
4.	Karlovcu	22157	2.173,09	5625	1.788,66	8356	1.736,41	36138	2.012,28
5.	Koprivnici	15530	1.870,16	6211	1.749,40	5987	1.574,69	27728	1.779,31
6.	Osijeku	43888	2.076,91	18622	1.758,09	19806	1.713,32	82316	1.917,30
7.	Požegi	9254	1.886,03	5357	1.669,01	4824	1.564,27	19435	1.746,35
8.	Puli	33930	2.668,59	8154	2.007,02	10652	2.064,26	52736	2.444,23
9.	Rijeci	51833	2.791,13	15707	2.115,28	16627	2.212,55	84167	2.550,71
10.	Sisku	24594	2.153,25	10757	1.869,34	13637	1.723,57	48988	1.971,30
11.	Sl.Brodu	17320	2.017,25	7891	1.743,03	9464	1.665,33	34675	1.858,80
12.	Splitu	52309	2.545,79	31304	1.954,47	21892	1.955,82	105505	2.247,92
13.	Šibeniku	15571	2.375,95	6759	1.945,45	8053	1.842,71	30383	2.138,85
14.	Varaždinu	32705	2.138,17	19508	1.788,20	13119	1.652,39	65332	1.936,12
15.	Virovitici	8037	2.032,51	3101	1.857,06	4425	1.691,51	15563	1.900,59
16.	Vukovaru	18857	2.128,13	7114	1.861,97	8580	1.829,77	34551	1.999,23
17.	Zadru	22655	2.348,04	7809	2.002,80	8210	1.919,40	38674	2.187,33
18.	Zagrebu	190314	2.690,67	81342	2.086,15	63280	1.989,88	334936	2.411,46
19.	Središnja služba	17587	744,74	3276	828,94	3161	798,52	24024	763,29
UKUPNO		619805	2.379,86	254555	1.929,47	237993	1.853,16	1112353	2.164,10

Napomena: Podaci za Područnu službu u Čakovcu, koja je djelomično u funkciji, uključeni su u podatke Područne službe u Varaždinu, a podaci za Područnu službu u Zaboku, koja još nije u funkciji, uključeni su u podatke Područne službe u Zagrebu.



**UKUPAN BROJ KORISNIKA MIROVINA PREMA ZAKONU O PRAVIMA DVO, PS i OSO,
VRSTAMA MIROVINA I PODRUČNIM SLUŽBAMA**

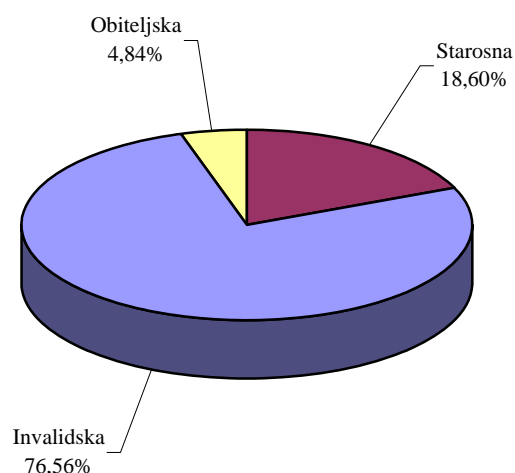
Tablica 20a.

Stanje: 31. prosinca 2010.

Red. broj	Područna služba u	Vrste mirovina							
		Starosna		Invalidska		Obiteljska		UKUPNO	
		Broj korisnika	Prosječna mirovina umanjena za porez i prirez	Broj korisnika	Prosječna mirovina umanjena za porez i prirez	Broj korisnika	Prosječna mirovina umanjena za porez i prirez	Broj korisnika	Prosječna mirovina umanjena za porez i prirez
0	1	2	3	4	5	6	7	8	9
1.	Bjelovaru	25	4.024,30	245	2.898,79	10	2.936,35	280	3.000,63
2.	Dubrovniku	25	4.056,91	121	2.805,66	5	2.457,19	151	3.001,28
3.	Gospiću	21	5.272,99	238	3.257,23	9	3.657,52	268	3.428,62
4.	Karlovcu	77	4.178,95	297	3.063,14	15	2.984,51	389	3.280,97
5.	Koprivnici	21	4.106,20	178	2.912,08	6	3.653,87	205	3.056,12
6.	Osijeku	140	4.400,38	1166	3.056,95	58	3.198,81	1364	3.200,87
7.	Požegi	17	3.793,43	250	2.971,94	11	3.735,26	278	3.052,38
8.	Puli	98	4.621,40	182	3.056,02	6	4.012,13	286	3.612,47
9.	Rijeci	64	4.171,22	313	3.006,32	19	3.472,35	396	3.216,94
10.	Sisku	42	3.931,97	371	2.909,59	18	2.579,13	431	2.995,42
11.	Sl.Brodu	22	3.924,29	456	2.943,20	28	3.051,58	506	2.991,85
12.	Splitu	242	4.872,04	546	3.158,73	67	3.572,45	855	3.676,09
13.	Šibeniku	46	4.303,16	142	3.253,50	11	3.182,28	199	3.492,20
14.	Varaždinu	46	4.755,89	444	3.146,83	13	3.794,88	503	3.310,73
15.	Virovitici	11	4.643,77	273	2.951,55	15	3.025,64	299	3.017,52
16.	Vukovaru	31	4.518,83	450	3.117,70	24	3.243,11	505	3.209,67
17.	Zadru	92	4.597,22	294	3.205,87	18	2.840,21	404	3.506,42
18.	Zagrebu	1111	4.754,19	2815	3.224,25	221	3.982,22	4147	3.674,52
19.	Središnja služba	2	3.567,95			1	6.685,26	3	4.607,05
UKUPNO		2133	4.628,01	8781	3.107,91	555	3.557,81	11469	3.412,39

Napomena: Podaci za Područnu službu u Čakovcu, koja je djelomično u funkciji, uključeni su u podatke Područne službe u Varaždinu, a podaci za Područnu službu u Zaboku, koja još nije u funkciji, uključeni su u podatke Područne službe u Zagrebu.

Struktura korisnika mirovina prema vrstama mirovina



**UKUPAN BROJ KORISNIKA MIROVINA PREMA ZOPHBDR,
VRSTAMA MIROVINA I PODRUČNIM SLUŽBAMA**

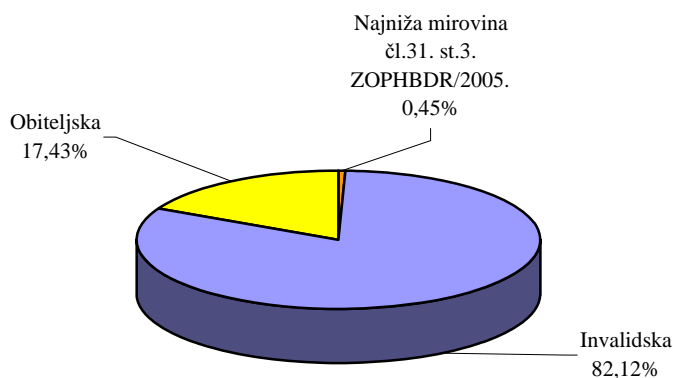
Tablica 20b.

Stanje: 31. prosinca 2010.

Red. broj	Područna služba u	Vrste mirovina							
		Najniža mirovina čl.31. st.3. ZOPHBDR/2005.		Invalidska		Obiteljska		UKUPNO	
		Broj korisnika	Prosječna mirovina umanjena za porez i priraz	Broj korisnika	Prosječna mirovina umanjena za porez i priraz	Broj korisnika	Prosječna mirovina umanjena za porez i priraz	Broj korisnika	Prosječna mirovina umanjena za porez i priraz
0	1	2	3	4	5	6	7	8	9
1.	Bjelovaru	7	2.289,27	1330	4.732,70	298	6.705,33	1635	5.081,78
2.	Dubrovniku	9	2.307,06	1794	4.572,20	282	7.290,46	2085	4.930,07
3.	Gospiću	22	2.307,23	1014	4.750,28	235	6.677,25	1271	5.064,27
4.	Karlovcu	31	2.323,43	2115	4.759,51	502	6.760,97	2648	5.110,42
5.	Koprivnici	3	2.347,24	974	4.833,28	126	6.583,54	1103	5.026,46
6.	Osijeku	19	2.332,08	6416	4.670,74	1006	6.893,03	7441	4.965,22
7.	Požegi	3	2.352,72	1450	4.704,98	242	7.250,78	1695	5.064,29
8.	Puli			631	5.295,38	151	7.216,34	782	5.666,31
9.	Rijeci	6	2.328,55	1283	4.817,86	296	6.992,60	1585	5.214,57
10.	Sisku	66	2.303,03	3557	4.701,90	580	6.673,61	4203	4.936,32
11.	Sl.Brodu	39	2.320,41	3508	4.836,60	722	6.852,15	4269	5.154,49
12.	Splitu	6	2.337,72	8549	4.633,90	797	7.064,71	9352	4.839,58
13.	Šibeniku	15	2.300,10	2735	4.605,83	237	6.653,53	2987	4.756,72
14.	Varaždinu	4	2.295,70	1489	5.335,35	220	7.101,92	1713	5.555,13
15.	Virovitici	2	2.258,55	1468	4.491,85	206	6.845,62	1676	4.778,49
16.	Vukovaru	30	2.318,43	4419	5.214,81	976	6.895,49	5425	5.501,16
17.	Zadru	33	2.304,19	2758	4.739,71	368	7.098,94	3159	4.989,10
18.	Zagrebu	17	2.315,89	11787	5.556,08	4913	7.207,53	16717	6.038,13
19.	Središnja služba	3	2.294,87	9	4.610,17	3	4.055,52	15	4.036,18
UKUPNO		315	2.312,78	57286	4.931,21	12160	7.027,84	69761	5.284,85

Napomena: Podaci za Područnu službu u Čakovcu, koja je djelomično u funkciji, uključeni su u podatke Područne službe u Varaždinu, a podaci za Područnu službu u Zaboku, koja još nije u funkciji, uključeni su u podatke Područne službe u Zagrebu.

Struktura korisnika mirovina prema vrstama mirovina



**UKUPAN BROJ KORISNIKA MIROVINA
OSTVARENIH PREMA UGOVORU IZMEĐU REPUBLIKE HRVATSKE I BOSNE I HERCEGOVINE O
SURADNJI NA PODRUČJU PRAVA STRADALNIKA RATA U BOSNI I HERCEGOVINI
KOJI SU BILI PRIPADNICI HRVATSKOG VIJEĆA OBRANE I ČLANOVA NJIHOVIH OBITELJI
(HVO), VRSTAMA MIROVINA I PODRUČNIM SLUŽBAMA**

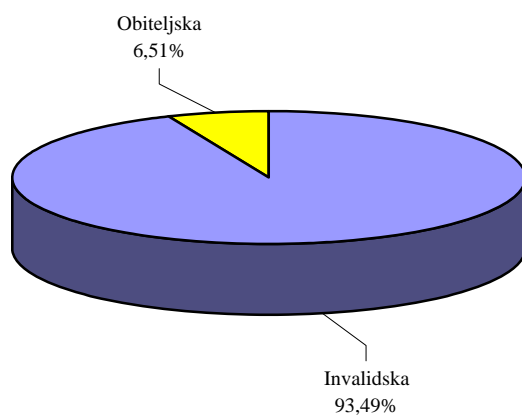
Tablica 20c.

Stanje: 31. prosinca 2010.

Red. broj	Područna služba u	Invalidska		Obiteljska		UKUPNO	
		Broj korisnika	Prosječna mirovina umanjena za porez i prirez	Broj korisnika	Prosječna mirovina umanjena za porez i prirez	Broj korisnika	Prosječna mirovina umanjena za porez i prirez
0	1	2	3	4	5	6	7
1.	Bjelovaru	72	3.007,06	5	2.904,01	77	3.000,37
2.	Dubrovniku	132	2.467,02	4	4.333,78	136	2.521,93
3.	Gospiću	2	3.964,83			2	3.964,83
4.	Karlovcu	19	3.121,70	2	3.007,52	21	3.110,82
5.	Koprivnici	99	2.585,70	9	3.126,67	108	2.630,78
6.	Osijeku	499	2.346,18	12	3.087,44	511	2.363,59
7.	Požegi	93	2.484,34	7	2.739,84	100	2.502,23
8.	Puli	241	2.289,13	9	3.203,39	250	2.322,04
9.	Rijeci	391	2.280,15	5	3.460,75	396	2.295,06
10.	Sisku	206	2.812,23	8	3.231,88	214	2.827,92
11.	Sl.Brodu	396	2.894,80	86	3.646,21	482	3.028,87
12.	Splitu	693	2.441,35	21	3.847,43	714	2.482,71
13.	Šibeniku	364	2.673,33	7	3.617,93	371	2.691,16
14.	Varaždinu	202	2.662,62	3	2.826,88	205	2.665,02
15.	Virovitici	1	995,78			1	995,78
16.	Vukovaru	137	2.708,45	14	3.204,25	151	2.754,42
17.	Zadru	166	2.880,96	3	3.338,25	169	2.889,07
18.	Zagrebu	2537	2.874,32	246	3.405,02	2783	2.921,23
19.	Središnja služba	110	2.173,97	2	2.529,01	112	2.180,31
UKUPNO		6360	2.676,17	443	3.431,08	6803	2.725,33

Napomena: Podaci za Područnu službu u Čakovcu, koja je djelomično u funkciji, uključeni su u podatke Područne službe u Varaždinu, a podaci za Područnu službu u Zaboku, koja još nije u funkciji, uključeni su u podatke Područne službe u Zagrebu.

Struktura korisnika mirovina prema vrstama mirovina



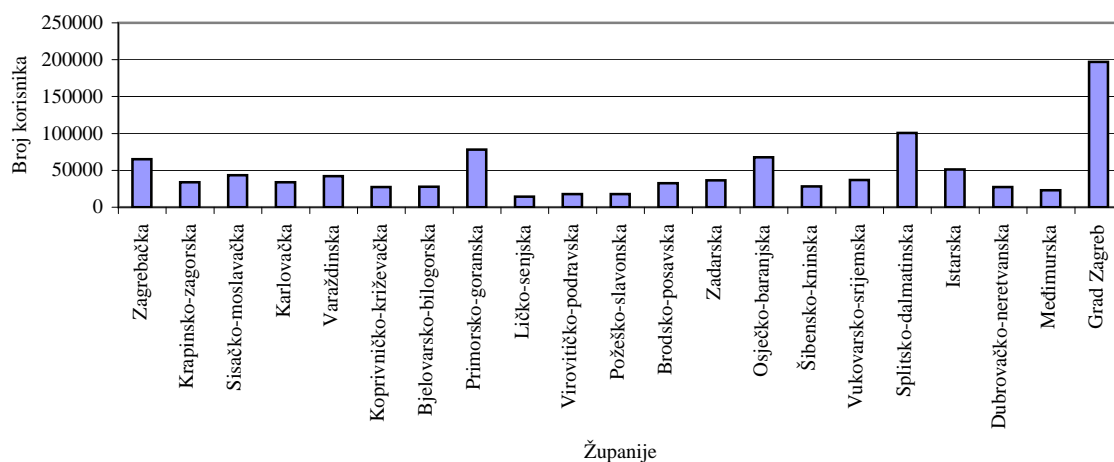
**UKUPAN BROJ KORISNIKA MIROVINA PREMA ZAKONU O MIROVINSKOM OSIGURANJU,
VRSTAMA MIROVINA I ŽUPANIJAMA**

Tablica 21.

Stanje: 31. prosinca 2010.

Red.b roj	Županije	Vrste mirovina							
		Starosna		Invalidska		Obiteljska		UKUPNO	
		Broj korisnika	Prosječna mirovina umanjena za porez i prirez	Broj korisnika	Prosječna mirovina umanjena za porez i prirez	Broj korisnika	Prosječna mirovina umanjena za porez i prirez	Broj korisnika	Prosječna mirovina umanjena za porez i prirez
0	1	2	3	4	5	6	7	8	9
1.	Zagrebačka	35357	2.335,19	16373	1.996,74	13462	1.792,63	65192	2.138,15
2.	Krapinsko-zagorska	13766	2.195,11	11758	1.853,02	8378	1.694,28	33902	1.952,70
3.	Sisačko-moslavačka	21975	2.256,24	9740	1.927,47	11609	1.807,13	43324	2.061,98
4.	Karlovačka	20702	2.254,65	5342	1.846,49	7618	1.798,74	33662	2.086,70
5.	Varaždinska	20168	2.260,13	13485	1.853,22	8353	1.718,66	42006	2.021,83
6.	Koprivničko-križevačka	15349	1.896,75	6112	1.757,46	5876	1.592,46	27337	1.800,20
7.	Bjelovarsko-bilogorska	14395	1.948,21	6926	1.796,90	6672	1.638,16	27993	1.836,87
8.	Primorsko-goranska	49192	2.901,80	14000	2.231,62	15058	2.344,09	78250	2.674,57
9.	Ličko-senjska	7922	1.953,17	3039	1.804,25	3558	1.650,97	14519	1.847,94
10.	Virovitičko-podravaska	9230	1.940,13	3721	1.770,18	4836	1.636,68	17787	1.822,08
11.	Požeško-slavonska	8385	1.985,74	5096	1.702,46	4375	1.606,43	17856	1.811,96
12.	Brodsko-posavska	16109	2.098,66	7535	1.778,62	8701	1.714,80	32345	1.920,85
13.	Zadarska	21530	2.395,07	7456	2.016,06	7619	1.962,55	36605	2.227,85
14.	Osječko-baranjska	35643	2.299,84	15692	1.851,23	16364	1.845,60	67699	2.086,06
15.	Šibensko-kninska	14487	2.446,54	6225	1.985,57	7351	1.892,23	28063	2.199,09
16.	Vukovarsko-srijemska	20025	2.077,47	7781	1.790,94	9256	1.751,05	37062	1.935,79
17.	Splitsko-dalmatinska	50177	2.626,42	30008	1.991,75	20565	2.029,97	100750	2.315,64
18.	Istarska	33343	2.719,83	7580	2.082,66	10110	2.133,52	51033	2.509,04
19.	Dubrovačko-neretvanska	17092	2.550,58	4786	1.986,03	5547	2.092,67	27425	2.359,45
20.	Međimurska	12265	2.003,35	5864	1.633,17	4667	1.553,96	22796	1.816,12
21.	Grad Zagreb	123974	3.063,10	43369	2.323,98	29742	2.471,46	197085	2.811,17
	UKUPNO	561086	2.529,61	231888	1.994,45	209717	1.953,31	1002691	2.285,31
	Isplata u inozemstvo (osim bivše SFRJ)	16648	615,93	3729	673,46	3341	821,40	23718	653,92
	Isplata u republike bivše SFRJ	42071	1.080,64	18938	1.381,17	24935	1.149,09	85944	1.166,72
	SVEUKUPNO	619805	2.379,86	254555	1.929,47	237993	1.853,16	1112353	2.164,10

Korisnici mirovina prema županijama



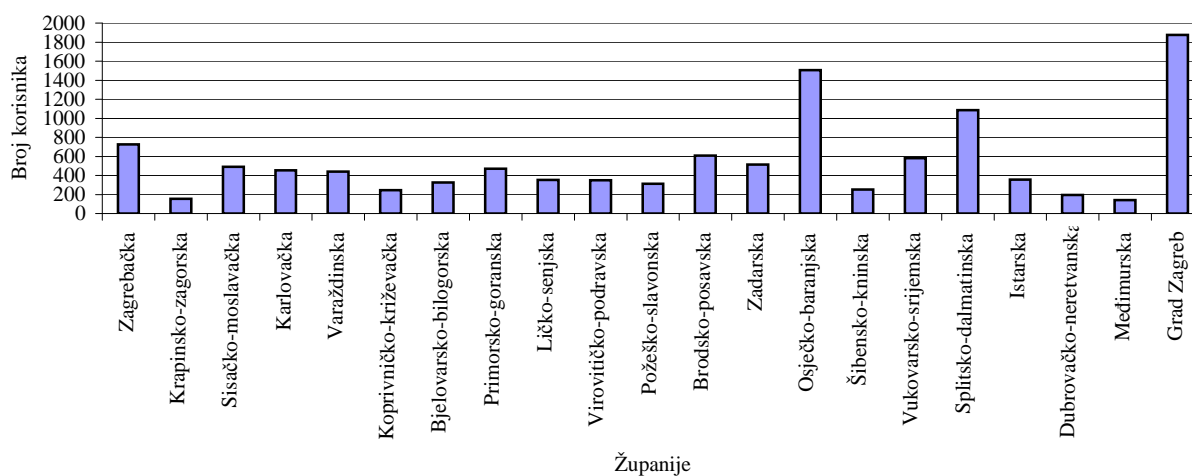
**UKUPAN BROJ KORISNIKA MIROVINA PREMA ZAKONU O PRAVIMA DVO, PS i OSO,
VRSTAMA MIROVINA I ŽUPANIJAMA**

Tablica 21a.

Stanje: 31. prosinca 2010.

Red. broj	Županije	Vrste mirovina							
		Starosna		Invalidska		Obiteljska		UKUPNO	
		Broj korisnika	Prosječna mirovina umanjena za porez i prizrez	Broj korisnika	Prosječna mirovina umanjena za porez i prizrez	Broj korisnika	Prosječna mirovina umanjena za porez i prizrez	Broj korisnika	Prosječna mirovina umanjena za porez i prizrez
0	1	2	3	4	5	6	7	8	9
1.	Zagrebačka	147	4.281,54	539	3.146,90	39	3.632,38	725	3.403,08
2.	Krapinsko-zagorska	19	5.104,56	127	3.154,40	8	4.074,96	154	3.442,82
3.	Sisačko-moslavačka	51	3.892,87	423	2.903,97	17	2.658,79	491	2.998,20
4.	Karlovačka	102	4.340,90	335	3.109,65	16	3.047,33	453	3.384,69
5.	Varaždinska	46	4.777,09	382	3.232,23	13	3.864,51	441	3.412,01
6.	Koprivničko-križevačka	23	4.043,35	214	2.922,53	8	3.440,69	245	3.044,67
7.	Bjelovarsko-bilogorska	34	4.281,42	280	2.945,95	12	2.988,31	326	3.086,79
8.	Primorsko-goranska	89	4.297,24	360	3.030,25	21	3.696,88	470	3.299,95
9.	Ličko-senjska	38	4.930,54	305	3.283,76	9	3.418,36	352	3.464,98
10.	Virovitičko-podravska	17	4.683,84	315	2.962,14	16	3.057,80	348	3.050,64
11.	Požeško-slavonska	23	3.988,22	278	2.978,51	12	3.742,03	313	3.081,98
12.	Brodsko-posavska	34	4.075,11	546	2.981,77	30	3.113,67	610	3.049,20
13.	Zadarska	146	4.767,46	346	3.257,38	21	3.055,54	513	3.678,88
14.	Osječko-baranjska	161	4.418,11	1289	3.073,09	57	3.248,67	1507	3.223,43
15.	Šibensko-kninska	71	4.225,19	169	3.229,33	11	3.182,28	251	3.508,97
16.	Vukovarsko-srijemska	44	4.411,28	511	3.121,23	28	3.228,41	583	3.223,74
17.	Splitsko-dalmatinska	368	4.931,79	640	3.204,74	78	3.639,74	1086	3.821,21
18.	Istarska	132	4.655,55	217	3.109,47	7	3.892,12	356	3.698,12
19.	Dubrovačko-neretvanska	37	4.034,17	152	2.837,72	6	2.893,26	195	3.066,45
20.	Međimurska	12	4.923,12	125	2.945,74	4	3.321,15	141	3.124,67
21.	Grad Zagreb	534	4.879,70	1226	3.261,26	114	3.756,54	1874	3.752,56
	UKUPNO	2128	4.629,09	8779	3.108,11	527	3.457,79	11434	3.407,30
	Isplata u inozemstvo (osim bivše SFRJ)	2	3.625,66			1	6.685,26	3	4.645,52
	Isplata u republike bivše SFRJ	3	4.533,85	2	2.210,13	27	5.394,14	32	5.114,49
	SVEUKUPNO	2133	4.628,01	8781	3.107,91	555	3.557,81	11469	3.412,39

Korisnici mirovina prema županijama



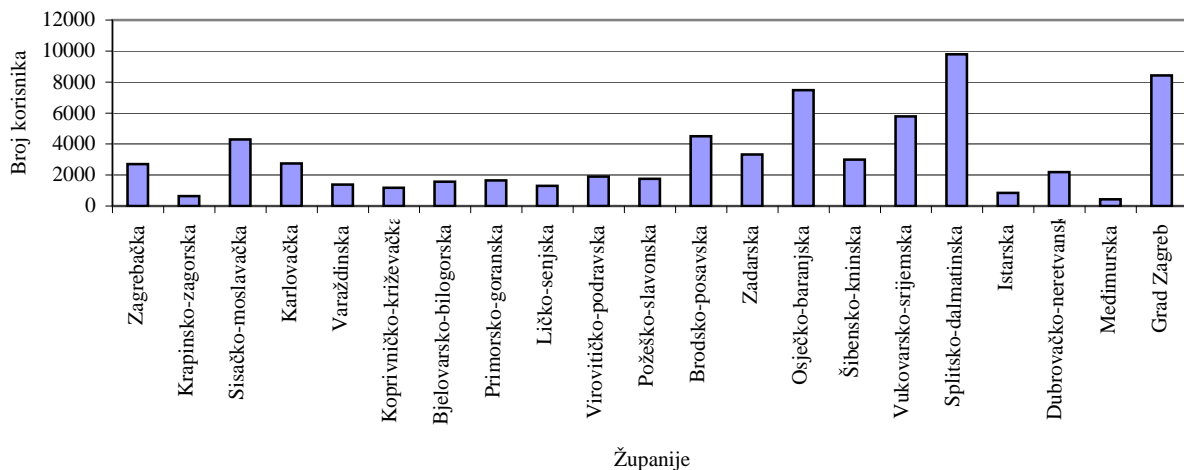
**UKUPAN BROJ KORISNIKA MIROVINA PREMA ZOPHBDR,
VRSTAMA MIROVINA I ŽUPANIJAMA**

Tablica 21b.

Stanje: 31. prosinca 2010.

Red. broj	Županije	Vrste mirovina							
		Najniža mirovina čl.31. st.3. ZOPHBDR/2005.		Invalidska		Obiteljska		UKUPNO	
		Broj korisnika	Prosječna mirovina umanjena za porez i prizrez	Broj korisnika	Prosječna mirovina umanjena za porez i prizrez	Broj korisnika	Prosječna mirovina umanjena za porez i prizrez	Broj korisnika	Prosječna mirovina umanjena za porez i prizrez
0	1	2	3	4	5	6	7	8	9
1.	Zagrebačka	9	2.290,31	2158	5.228,54	548	7.004,55	2715	5.577,27
2.	Krapinsko-zagorska	1	2.351,31	578	5.030,18	66	6.780,11	645	5.205,09
3.	Sisačko-moslavačka	65	2.303,61	3634	4.713,79	606	6.699,50	4305	4.956,92
4.	Karlovačka	31	2.323,43	2199	4.786,11	521	6.789,27	2751	5.137,73
5.	Varaždinska	3	2.297,07	1208	5.441,82	167	7.225,38	1378	5.651,12
6.	Koprivničko-križevačka	3	2.347,24	1038	4.895,23	132	6.513,87	1173	5.270,86
7.	Bjelovarsko-bilogorska	3	2.316,77	1262	4.885,66	309	6.698,54	1574	5.236,66
8.	Primorsko-goranska	6	2.328,55	1324	4.854,88	323	7.000,44	1653	5.264,95
9.	Ličko-senjska	22	2.307,23	1034	4.807,63	252	6.741,67	1308	5.138,19
10.	Virovitičko-podravsk	7	2.279,05	1642	4.496,22	243	6.883,47	1892	4.794,63
11.	Požeško-slavonska	3	2.352,72	1495	4.756,14	266	7.236,40	1764	5.126,06
12.	Brodsko-posavska	39	2.320,41	3657	4.912,53	812	6.928,13	4508	5.253,16
13.	Zadarska	33	2.304,19	2894	4.769,59	390	7.087,75	3317	5.017,62
14.	Osječko-baranjska	17	2.328,60	6446	4.690,27	1011	6.921,19	7474	4.986,67
15.	Šibensko-kninska	15	2.300,05	2734	4.641,57	252	6.756,47	3001	4.807,46
16.	Vukovarsko-srijemska	31	2.319,83	4671	5.296,62	1075	6.911,63	5777	5.581,17
17.	Splitsko-dalmatinska	7	2.327,35	8905	4.725,06	884	7.068,88	9796	4.934,85
18.	Istarska			682	5.308,19	155	7.155,13	837	5.650,22
19.	Dubrovačko-neretvanska	9	2.307,06	1879	4.634,35	306	7.292,27	2194	4.995,51
20.	Međimurska	1	2.291,60	362	5.261,82	66	6.762,92	429	5.485,83
21.	Grad Zagreb	10	2.329,14	6896	5.424,17	1511	7.141,98	8417	5.728,87
	UKUPNO	315	2.312,78	56698	4.915,61	9895	6.965,55	66908	5.206,52
	Isplata u inozemstvo (osim bivše SFRJ)			4	6.570,61	10	6.089,63	14	6.227,05
	Isplata u republike bivše SFRJ			584	6.435,15	2255	7.305,35	2839	7.126,34
	SVEUKUPNO	315	2.312,78	57286	4.931,21	12160	7.027,84	69761	5.284,85

Korisnici mirovina prema županijama



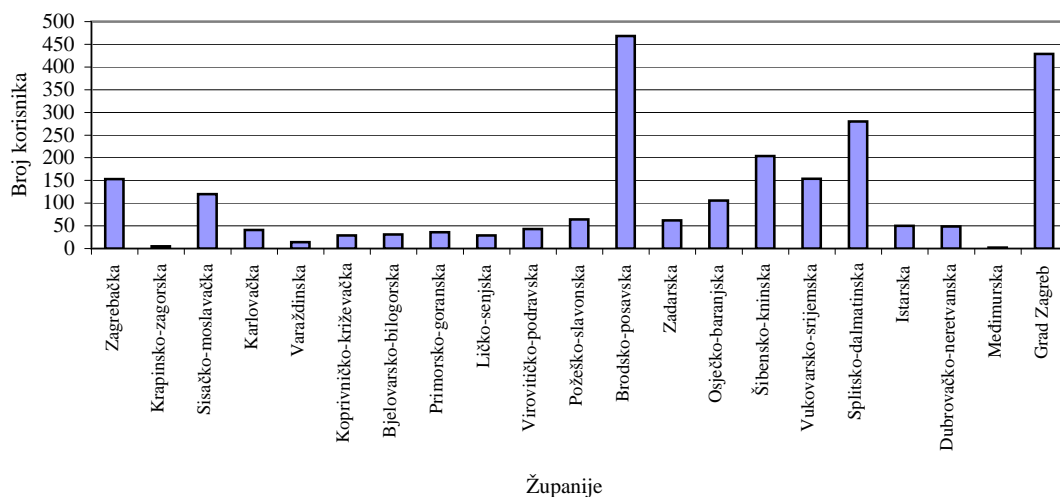
**UKUPAN BROJ KORISNIKA MIROVINA
OSTVARENIH PREMA UGOVORU IZMEĐU REPUBLIKE HRVATSKE I BOSNE I HERCEGOVINE
O SURADNJI NA PODRUČJU PRAVA STRADALNIKA RATA U BOSNI I HERCEGOVINI KOJI SU
BILI PRIPADNICI HRVATSKOG VIJEĆA OBRANE I ČLANOVA NJIHOVIH OBITELJI (HVO),
VRSTAMA MIROVINA I ŽUPANIJAMA**

Tablica 21c.

Stanje: 31. prosinca 2010.

Red. broj	Županija	Invalidska		Obiteljska		UKUPNO	
		Broj korisnika	Prosječna mirovina umanjena za porez i pririz	Broj korisnika	Prosječna mirovina umanjena za porez i pririz	Broj korisnika	Prosječna mirovina umanjena za porez i pririz
0	1	2	3	4	5	6	7
1.	Zagrebačka	140	2.851,24	13	2.969,31	153	2.861,28
2.	Krapinsko-zagorska	5	3.395,66			5	3.395,66
3.	Sisačko-moslavačka	111	3.166,27	9	3.213,67	120	3.169,82
4.	Karlovačka	40	2.620,87	1	3.458,79	41	2.641,31
5.	Varaždinska	10	2.938,81	4	2.745,67	14	2.883,63
6.	Koprivničko-križevačka	24	3.141,61	5	3.261,30	29	3.162,25
7.	Bjelovarsko-bilogorska	30	2.953,02	1	3.458,78	31	2.969,33
8.	Primorsko-goranska	33	2.911,15	3	3.271,19	36	2.941,15
9.	Ličko-senjska	27	2.583,37	2	2.529,01	29	2.579,62
10.	Virovitičko-podravsk	41	2.957,55	2	2.948,41	43	2.957,12
11.	Požeško-slavonska	58	3.163,62	6	2.625,25	64	3.113,15
12.	Brodsko-posavska	386	2.930,85	82	3.636,58	468	3.054,50
13.	Zadarska	58	3.166,85	4	3.666,58	62	3.199,09
14.	Osječko-baranjska	96	2.728,80	10	3.178,32	106	2.771,21
15.	Šibensko-kninska	197	3.040,94	7	3.617,93	204	3.060,74
16.	Vukovarsko-srijemska	142	2.715,64	12	3.256,79	154	2.757,80
17.	Splitsko-dalmatinska	266	3.010,31	14	4.303,50	280	3.074,97
18.	Istarska	45	2.777,01	5	3.450,08	50	2.844,32
19.	Dubrovačko-neretvanska	47	2.481,65	2	3.162,60	49	2.509,44
20.	Međimurska	2	2.803,63			2	2.803,63
21.	Grad Zagreb	406	2.984,31	23	3.914,19	429	3.034,17
UKUPNO		2164	2.937,90	205	3.517,84	2369	2.988,08
Isplata u inozemstvo (osim bivše SFRJ)		3	1.501,38			3	1.501,38
Isplata u republike bivše SFRJ		4193	2.541,93	238	3.356,36	4431	2.585,68
SVEUKUPNO		6360	2.676,17	443	3.431,08	6803	2.725,33

Korisnici mirovina prema županijama



III. AKTUALNA VRIJEDNOST MIROVINE, NAJNIŽA MIROVINA I POSTOTAK USKLAĐIVANJA

Tablica 22.

Datum usklađivanja	Aktualna vrijednost mirovine (AVM)	Svota najniže mirovine za 1 godinu mir. staža (AVNM)	Postotak usklađivanja %	Postotak rasta (%)	
				Plaća	Troškova života
0	1	2	3	4	5
1.1.1999.	35,16	34,08	-	-	-
1.7.1999.	36,51	35,39	3,85	4,50	3,20
1.1.2000.	37,44	36,29	2,55	4,40	0,70
1.7.2000.	38,75	37,56	3,50	3,50	3,50
1.1.2001.	39,76	38,54	2,60	2,90	2,30
1.7.2001.	40,79	39,54	2,60	2,10	3,10
1.1.2002.	41,12	39,86	0,80	1,30	0,30
1.7.2002.	42,27	40,98	2,80	3,60	2,00
1.1.2003.	42,97	41,66	1,65	3,50	-0,20
1.7.2003.	43,79	42,45	1,90	1,70	2,10
		(za mir.staž >30 god. AVNM = 21,23)			
1.1.2004.	44,51	43,15	1,65	2,50	0,80
		(za mir.staž >30 god. AVNM = 21,58)			
1.7.2004.	46,29	44,88	4,00	4,00	-
		(za mir.staž >30 god. AVNM = 22,44)			
1.1.2005.	47,35	45,91	2,30	2,30	-
		(za mir.staž >30 god. AVNM = 22,96)			
1.7.2005.	48,39	46,92	2,20	2,20	-
		(za mir.staž >30 god. AVNM = 23,46)			
1.1.2006.	49,16	47,67	1,60	2,3	Indeks potrošačkih cijena 0,9
		(za mir.staž >30 god. AVNM = 23,84)			
1.7.2006.	50,76	49,22	3,25	3,7	2,8
		(za mir.staž >30 god. AVNM = 24,61)			
1.1.2007.	51,42	49,86	1,30	2,60	-
		(za mir.staž >30 god. AVNM = 24,93)			
1.7.2007.	52,76	51,16	2,60	3,3	1,9
		(za mir.staž >30 god. AVNM = 25,58)			
1.1.2008.	54,11	52,46	2,55	3,1	2,0
1.7.2008.	56,30	54,58	4,05	3,9	4,2
1.1.2009.	57,59	55,84	2,30	2,9	1,7
1.7.2009.	58,37	56,59	1,35	1,0	1,7

Napomena: Zakonom o posebnom porezu na plaće, mirovine i druge primitke (NN, broj 94/09.) određuje se i **obustava usklađivanja mirovina** prema Zakonu o mirovinskom osiguranju u razdoblju od **1. siječnja 2010. do 31. prosinca 2010.**

IV. DOPLATAK ZA DJECU

KORISNICI DOPLATKA ZA DJECU I BROJ DJECE PREMA GODINAMA

Tablica 23.

Stanje: 31. prosinca

Godina	Broj korisnika	Lančani indeks	Broj djece	Lančani indeks
0	1	2	3	4
1996.	196962	98,6	365202	98,7
1997.	201853	102,5	377651	103,4
1998.	203690	100,9	384547	101,8
1999.	207800	102,0	391571	101,8
2000.	244682	117,7	466357	119,1
2001.	332705	136,0	628654	134,8
2002.	271949	81,7	513369	81,7
2003.	259911	95,6	490884	95,6
2004.	247219	95,1	466545	95,0
2005.	236986	95,9	445954	95,6
2006.	221288	93,4	416177	93,3
2007.	242980	109,8	455761	109,5
2008.	230188	94,7	431960	94,8
2009.	213994	93,0	403233	93,3
2010.	213136	99,6	399477	99,1

PROSJEK BROJA KORISNIKA, DJECE I PROSJEČNE SVOTE DOPLATKA ZA DJECU

Tablica 23a.

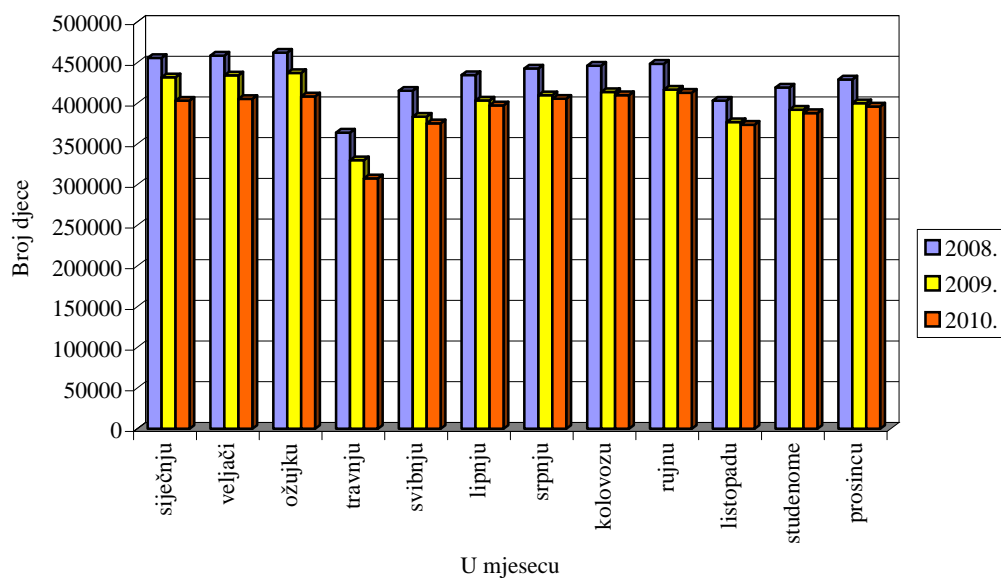
	Prosjeck				
	2006.	2007.	2008.	2009.	2010.
0	1	2	3	4	5
Broj korisnika	216828	226997	228177	212214	206295
Broj djece	410938	429886	431701	402528	390346
Svota doplatka za djecu bez sredstava isplate za prethodne mjesece	261,12	342,24	347,63	350,00	351,27
Svota doplatka za djecu sa sredstvima isplate za prethodne mjesece	275,45	363,90	361,58	364,45	367,52

**KRETANJE BROJA KORISNIKA DOPLATKA ZA DJECU
I BROJA DJECE PREMA MJESECIMA**

Tablica 24.

Red. broj	U mjesecu	Godine						Indeks broja djece 2009. 2008.	Indeks broja djece 2010. 2009.
		2008.		2009.		2010.			
		Broj korisnika	Broj djece	Broj korisnika	Broj djece	Broj korisnika	Broj djece		
0	1	2	3	4	5	6	7	8	9
1.	siječnju	242980	455761	230188	431960	213994	403233	94,78	93,35
2.	veljači	244310	458662	231338	434357	214925	405444	94,70	93,34
3.	ožujku	245845	462287	232513	437249	216268	408418	94,58	93,41
4.	travnju	189699	363998	171607	330036	160898	307749	90,67	93,25
5.	svibnju	216224	415423	199146	383549	195609	375400	92,33	97,88
6.	lipnju	226697	434761	209693	403419	207608	397475	92,79	98,53
7.	srpnju	231085	442800	213272	409956	212020	405611	92,58	98,94
8.	kolovožu	232979	446207	215443	413912	214449	410044	92,76	99,07
9.	rujnu	234335	448549	217048	416853	216125	413041	92,93	99,09
10.	listopadu	219790	403272	204296	376850	203540	373625	93,45	99,14
11.	studenome	225159	419373	209405	392099	208475	387992	93,50	98,95
12.	prosincu	229016	429316	212616	400092	211625	396115	93,19	99,01

Kretanje broja djece korisnika doplatka



**BROJ KORISNIKA DOPLATKA ZA DJECU, BROJ DJECE I PROSJEČNA
MJESEČNA SVOTA DOPLATKA PREMA PODRUČNIM SLUŽBAMA**

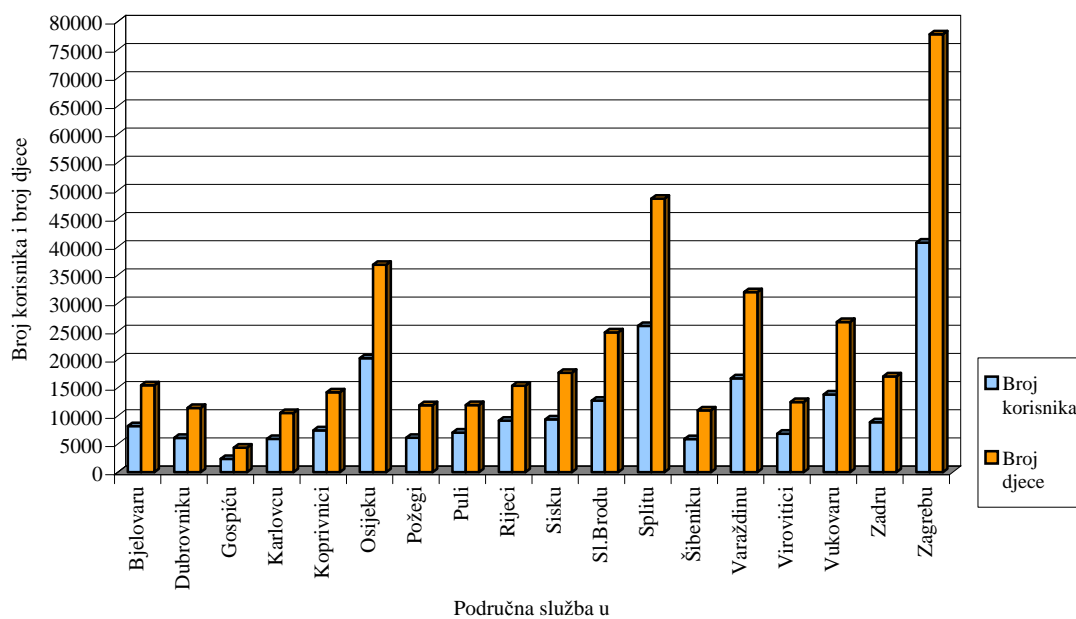
Tablica 25.

Stanje: 31. prosinca 2010.

Red. broj	Područna služba u	Broj korisnika	Broj djece	Prosječna mjesečna svota doplatka
0	1	2	3	4
1.	Bjelovaru	8172	15421	348,06
2.	Dubrovniku	6089	11395	359,29
3.	Gospiću	2351	4357	338,44
4.	Karlovcu	5901	10507	334,88
5.	Koprivnici	7425	14169	344,08
6.	Osijeku	20211	36802	339,01
7.	Požegi	6097	11881	350,97
8.	Puli	7024	11908	342,68
9.	Rijeci	9141	15348	343,78
10.	Sisku	9364	17633	354,46
11.	Sl.Brodu	12693	24806	351,85
12.	Splitu	25947	48539	365,75
13.	Šibeniku	5868	10950	348,63
14.	Varaždinu	16652	31948	342,08
15.	Virovitici	6820	12443	341,59
16.	Vukovaru	13785	26648	352,55
17.	Zadru	8861	16989	342,74
18.	Zagrebu	40735	77703	360,89
UKUPNO		213136	399447	351,29

Napomena: Podaci za Područnu službu u Čakovcu, koja je djelomično u funkciji, uključeni su u podatke Područne službe u Varaždinu, a podaci za Područnu službu u Zaboku, koja još nije u funkciji, uključeni su u podatke Područne službe u Zagrebu.

Broj korisnika i broj djece prema područnim službama



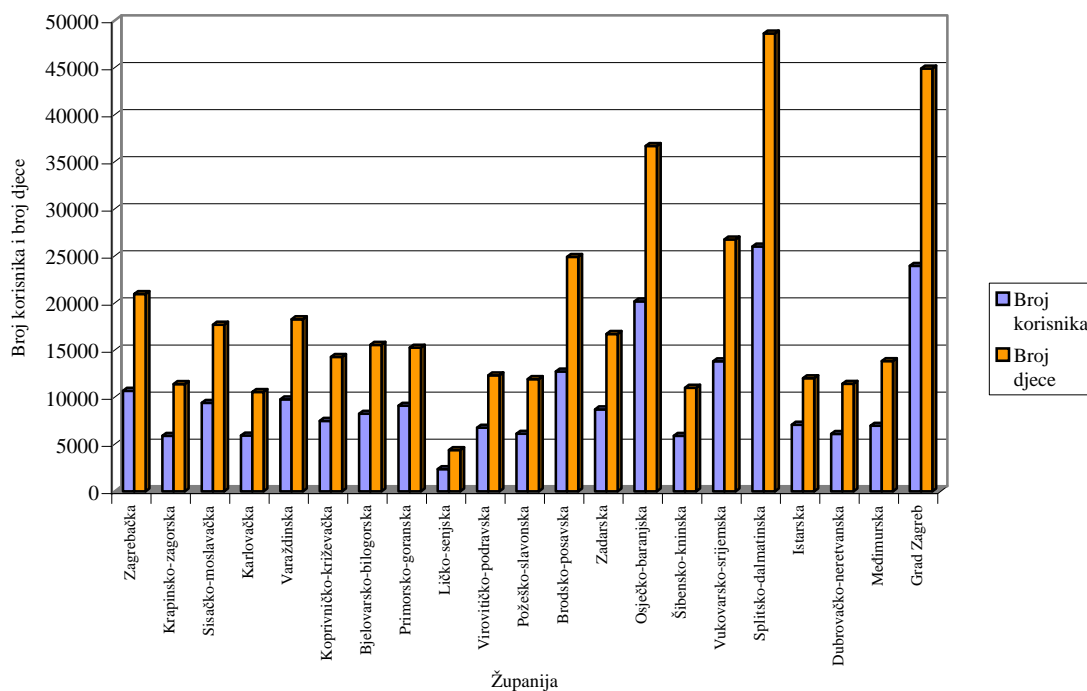
**BROJ KORISNIKA DOPLATKA ZA DJECU, BROJ DJECE I PROSJEČNA
MJESEČNA SVOTA DOPLATKA PREMA ŽUPANIJAMA**

Tablica 26.

Stanje: 31. prosinca 2010.

Red. broj	Županija	Broj korisnika	Broj djece	Prosječna mjesečna svota doplatka
0	1	2	3	4
1.	Zagrebačka	10680	20950	352,65
2.	Krapinsko-zagorska	5896	11395	338,73
3.	Sisačko-moslavačka	9399	17702	354,58
4.	Karlovačka	5926	10549	334,76
5.	Varaždinska	9772	18276	333,80
6.	Koprivničko-križevačka	7484	14278	344,13
7.	Bjelovarsko-bilogorska	8243	15559	348,01
8.	Primorsko-goranska	9089	15266	344,24
9.	Ličko-senjska	2357	4382	339,64
10.	Virovitičko-podravsk	6763	12325	341,42
11.	Požeško-slavonska	6115	11920	351,08
12.	Brodsko-posavska	12731	24891	351,93
13.	Zadarska	8707	16714	342,71
14.	Osječko-baranjska	20166	36685	338,79
15.	Šibensko-kninska	5901	11004	348,68
16.	Vukovarsko-srijemska	13820	26750	352,87
17.	Splitsko-dalmatinska	25999	48627	365,74
18.	Istarska	7077	12009	342,70
19.	Dubrovačko-neretvanska	6100	11416	359,11
20.	Međimurska	6970	13839	352,78
21.	Grad Zagreb	23941	44910	370,15
UKUPNO		213136	399447	351,29

Broj korisnika i broj djece prema županijama



**Rječnik kratica koje se koriste u
"Statističkim informacijama Hrvatskog zavoda za mirovinsko osiguranje"**

- ZOMO** – Zakon o mirovinskom osiguranju ('Narodne novine', broj 102/98., 127/00., 59/01., 109/01., 147/02., 117/03., 30/04., 177/04., 92/05., 79/07., 35/08. i 121/10.)
- pročišćeni tekst 'Narodne novine', broj 130/10.
- ZOMIO** – Zakon o mirovinskom i invalidskom osiguranju (primjenjivao se do 31. prosinca 1998., 'Narodne novine', broj 26/83., 5/86., 42/87., 34/89., 57/89., 40/91., 26/93., 96/93. i 44/94.)
- ZOMIOVO** – Zakon o mirovinskom i invalidskom osiguranju vojnih osiguranika (primjenjivao se do 1. siječnja 1999., 'Narodne novine', broj 53/91., 73/91., 18/92., 71/92., 26/93. i 96/93.)
- ZAKON O PRAVIMA DVO, PS i OSO** – Zakon o pravima iz mirovinskog osiguranja djelatnih vojnih osoba, policijskih službenika i ovlaštenih službenih osoba ('Narodne novine', broj 128/99., 129/00., 16/01., 22/02. i 41/08.)
- ZOPHBDR** – Zakon o pravima hrvatskih branitelja iz Domovinskog rata i članova njihovih obitelji ('Narodne novine', broj 174/04., 92/05., 107/07., 65/09. i 137/09.)
- ZODM** – Zakon o dodatku na mirovine ostvarene prema Zakonu o mirovinskom osiguranju ('Narodne novine', broj 79/07.)
- HVO** – Zakon o potvrđivanju Ugovora između Republike Hrvatske i Bosne i Hercegovine o suradnji na području prava stradalnika rata u Bosni i Hercegovini koji su bili pripadnici Hrvatskog vijeća obrane i članova njihovih obitelji ('Narodne novine'-Međunarodni ugovori broj 2/06.)
- AVM** – Aktualna vrijednost mirovine - utvrđena vrijednost mirovine za jedan osobni bod, radi određivanja mirovine i usklađivanja mirovine i ostalih prava iz mirovinskog osiguranja, od 1. srpnja 2009. iznosi 58,37 kn.
- AVNM** – Svota najniže mirovine za jednu godinu mirovinskog staža. Od 1. srpnja 2009. najniža mirovina iznosi 56,59 kn za jednu godinu mirovinskog staža.
- NKD 2007.** – Odluka o Nacionalnoj klasifikaciji djelatnosti 2007. – NKD 2007. ('Narodne novine', broj 58/07. i 72/07.)

Osnovni pojmovi iz mirovinskog osiguranja prema abecedi

Aktualna vrijednost mirovine

Aktualna vrijednost mirovine se od 1. siječnja 2006. (Zakon o izmjenama i dopunama Zakona o mirovinskom osiguranju NN, br. 92/05.) utvrđuje tako da se za svako polugodište aktualna vrijednost mirovine uskladi po stopi koja se dobije kao polovica zbroja stope promjene prosječnog indeksa potrošačkih cijena u prethodnom polugodištu i stope promjene prosječne bruto plaće svih zaposlenih u Republici Hrvatskoj u prethodnom polugodištu u odnosu na polugodište koje mu prethodi.

Hrvatska vojska

Pripadnici Hrvatske vojske su korisnici starosne, invalidske ili obiteljske mirovine, koji su ostvarili pravo na mirovinu prema Zakonu o pravima iz mirovinskog osiguranja djelatnih vojnih osoba, policijskih službenika i ovlaštenih službenih osoba ("Narodne novine", broj 128/99., 129/00., 16/01., 22/02. i 41/08.), posebnim i povoljnijim propisima o pravu na mirovinu djelatnih vojnih osoba koji su u svojstvu djelatne vojne osobe ili člana obitelji djelatne vojne osobe.

Hrvatski branitelji

Hrvatski branitelji su osobe koje su stekle pravo na obiteljsku ili invalidsku mirovinu, te privremenu naknadu, prema posebnom Zakonu o pravima hrvatskih branitelja iz Domovinskog rata i članova njihovih obitelji ("Narodne novine", broj 174/04., 92/05., 107/07., 65/09. i 137/09.) i ranije važećim propisima, prema kojima su ostvarili pravo u svojstvu hrvatskog branitelja ili člana obitelji hrvatskog branitelja.

Odlukom o visini najniže mirovine hrvatskom branitelju iz Domovinskog rata za 2010. godinu ("Narodne novine", broj 34. od 19. ožujka 2010.), u skladu s čl. 31. st. 4. Zakona o pravima hrvatskih branitelja iz Domovinskog rata i članova njihovih obitelji, na temelju službenih podataka Državnog zavoda za statistiku o visini prosječne isplaćene mjesečne neto plaće u 2009. godini, propisana je visina najniže mirovine hrvatskom branitelju iz Domovinskog rata u iznosu 45% od osnovice prosječne plaće, odnosno 2.389,95 kn.

Hrvatsko vijeće obrane

Državljanima Republike Hrvatske koji su kao pripadnici Hrvatskog vijeća obrane stradali na teritoriju Bosne i Hercegovine te stekli status ratnoga vojnog invalida, po osnovi ranjavanja ili zatočeništva u razdoblju od 18. rujna 1991. do 23. prosinca 1996., ili članovi njihove uže obitelji, ostvarili su pravo na invalidsku ili obiteljsku mirovinu prema posebnom Ugovoru između Republike Hrvatske i Bosne i Hercegovine (Zakon o potvrđivanju Ugovora između

Republike Hrvatske i Bosne i Hercegovine o suradnji na području prava stradalnika rata u Bosni i Hercegovini koji su bili pripadnici Hrvatskog vijeća obrane i članova njihovih obitelji - „Narodne novine“, Međunarodni ugovori broj 2/2006).

Ugovor je stupio na snagu 1. srpnja 2006. od kada se i primjenjuje, a pripadnici Hrvatskog vijeća obrane mogli su podnijeti zahtjev radi ostvarivanja prava na invalidsku mirovinu u roku od 30 dana od dana stupanja na snagu Ugovora, dok rok za podnošenje zahtjeva za obiteljsku mirovinu nije određen, te je zahtjev moguće uvijek podnijeti.

Invalidska mirovina zbog opće nesposobnosti za rad

Invalidska mirovina zbog opće nesposobnosti za rad (članak 34. stavak 2. ZOMO) je invalidska mirovina ostvarena zbog gubitka sposobnosti za rad.

Invalidska mirovina zbog profesionalne nesposobnosti za rad

Invalidska mirovina zbog profesionalne nesposobnosti za rad (članak 34. stavak 1. ZOMO) utvrđuje se kada je kod osiguranika smanjena radna sposobnost za više od polovice u odnosu na tjelesno i fizički zdravog osiguranika iste ili slične naobrazbe i sposobnosti, a njome su obuhvaćene i bivše naknade zaposlenim i nezaposlenim invalidima rada s preostalom radnom sposobnošću, koji su ostvarili pravo na temelju preostale radne sposobnosti, prema propisima o mirovinskom i invalidskom osiguranju koji su vrijedili do 31. prosinca 1998. te su prevedeni na invalidsku mirovinu, prema članku 174. ZOMO-a.

Člankom 174. ZOMO-a propisano je da se korisnicima prava na temelju preostale radne sposobnosti, neposredne opasnosti od invalidnosti i izmijenjene radne sposobnosti, koji su ta prava ostvarili prema propisima koji su vrijedili do 31. prosinca 1998., prevode ta prava od 1. siječnja 1999. po službenoj dužnosti na invalidsku mirovinu zbog profesionalne nesposobnosti za rad. Invalidska mirovina zbog profesionalne nesposobnosti za rad određuje se primjenom mirovinskog faktora 0,8 ako je korisnik nezaposlen, odnosno ako ne obavlja samostalnu djelatnost. Prijašnjem korisniku prava na rad sa skraćenim radnim vremenom za vrijeme zaposlenja (SRV) mirovina je određena primjenom mirovinskog faktora 0,5.

Prijašnjem korisniku prava na zaposlenje s punim radnim vremenom za vrijeme zaposlenja ova mirovina se određuje primjenom mirovinskog faktora 0,1667.

Korisnicima invalidske mirovine zbog profesionalne nesposobnosti za rad, ostvarene

prema članku 34. stavku 1. ZOMO-a, počevši od 1. siječnja 2008. ta se mirovina za vrijeme zaposlenja korisnika isplaćuje primjenom mirovinskog faktora 0,5 ako je uzrok invalidnosti bolest ili ozljeda izvan rada (članak 80. stavak 1. točka 5.), a ako je uzrok invalidnosti ozljeda na radu ili profesionalna bolest isplaćuje se primjenom mirovinskog faktora 0,6667 (članak 80. stavak 1. točka 6.).

Korisnicima invalidske mirovine zbog profesionalne nesposobnosti za rad kod kojih je invalidnost nastala djelomično zbog bolesti ili ozljede izvan rada, a djelomično zbog ozljede na radu ili profesionalne bolesti za vrijeme zaposlenja mirovina se isplaćuje primjenom mirovinskog faktora 0,5 i 0,6667, razmjerno postotku pojedinog uzroka invalidnosti na ukupnu invalidnost.

Korisnici doplatka za djecu

Korisnik doplatka za djecu je osoba koja koristi to davanje prema Zakonu o doplatku za djecu ("Narodne novine", broj 94/01., 138/06. i 107/07.). Korisnik može biti roditelj, skrbnik, očuh, maćeha, baka, djed i osoba kojoj je dijete povjereno na čuvanje i odgoj.

Doplatka za djecu (novčano primanje radi potpore uzdržavanja i odgoja djece) koristi se za djecu na redovitom školovanju do kraja školske godine u kojoj su navršila 19 godina života, za djecu s oštećenjem zdravlja do 21. godine života, odnosno do 27. godine za djecu s teže oštećenim zdravljem.

Korisnik doplatka za djecu može biti hrvatski državljanin ili strani državljanin, s trajnim nastanjenjem i najmanje 3 godine neprekidnog prebivališta na teritoriju Republike Hrvatske, te ako ispunjava uvjete dohodovnog cenzusa.

Dana 1. siječnja 2005. stupio je na snagu novi Zakon o pravima hrvatskih branitelja iz Domovinskog rata i članova njihovih obitelji ("Narodne novine", broj 174/04.) u kojem je određeno da djeci smrtno stradalog hrvatskog branitelja iz Domovinskog rata i djeci zatočenih ili nestalih hrvatskih branitelja pripada doplatka za djecu u najvišem predviđenom iznosu, i iznosi 374,18 kn (članak 34.).

Korisnici mirovina i ostalih prava

Korisnici prava su korisnici starosne, invalidske ili obiteljske mirovine, te ostalih davanja koja isplaćuje Hrvatski zavod za mirovinsko osiguranje.

Korisnici prava na mirovinu ostvarenu pod povoljnijim uvjetima, odnosno posebnim propisima

Korisnici koji su pravo na mirovinu ostvarili pod povoljnijim uvjetima su sljedeće osobe:

- sudionici NOR-a; osobe kojima je, prema propisima koji su vrijedili do 31. prosinca 1998., određeno razdoblje

mirovinskog staža između 6. travnja 1941. i 15. svibnja 1945. uračunato u poseban staž u dvostrukom trajanju i kojima je mirovina određena na poseban način (s povećanjem od 60% i/ili uz zajamčenu osnovicu) u odnosu na ostale osiguranike;

- radnici na određenim poslovima u unutarnjim poslovima i pravosuđu; osobe koje pravo na mirovinu i određivanje mirovine ostvaruju prema Zakonu o pravima iz mirovinskog osiguranja djelatnih vojnih osoba i ovlaštenih službenih osoba; do 31. prosinca 1998. te su osobe ostvarivale mirovinu pod povoljnijim uvjetima prema posebnim propisima sadržanim u ZOMIO;
- pripadnici Hrvatske domovinske vojske; osobe kojima je, prema propisima o mirovinskom i invalidskom osiguranju koji su vrijedili do 31. prosinca 1998., razdoblje između 6. travnja 1941. do 15. svibnja 1945., a nakon toga i u zarobljeništvu, pripadništvo u tadašnjoj vojsci u Hrvatskoj (domobrani) priznato u mirovinski staž u dvostrukom trajanju i mirovina određena na povoljniji način u odnosu na ostale osiguranike;
- bivši politički zatvorenici, osobe kojima je vrijeme provedeno u zatvoru između 1. prosinca 1918. i 8. listopada 1991. priznato u staž osiguranja u dvostrukom trajanju, prema Zakonu o pravima bivših političkih zatvorenika ("Narodne novine", broj 34/95., 164/98. i 109/01.), a mirovina određena na povoljniji način prema tome zakonu u odnosu na druge osiguranike;
- pripadnici bivše JNA; osobe koje su ostvarile pravo na mirovinu u Hrvatskoj, prema Zakonu o ostvarivanju prava iz mirovinskog i invalidskog osiguranja pripadnika bivše JNA ("Narodne novine", broj 96/93.) i članovi njihovih obitelji;
- redoviti članovi HAZU; osobe koje su redoviti članovi Hrvatske akademije znanosti i umjetnosti, kojima se mirovina određivala, odnosno određuje uz dodatak, prema članku 20. Zakona o Hrvatskoj akademiji znanosti i umjetnosti ("Narodne novine", broj 34/91., 43/96. i 150/02.);
- korisnici mirovina članovi Izvršnog vijeća Sabora, Saveznoga izvršnog vijeća i administrativno umirovljeni javni službenici, osobe koje su prema propisima o mirovinskom i invalidskom osiguranju, važećima do 31. prosinca 1998. i na temelju odluke tadašnjeg SIV-a ili RIV-a, ostvarile pravo na mirovinu pod povoljnijim uvjetima i/ili im je

mirovina određena na povoljniji način od ostalih osiguranika.

Hrvatska vojska, v. pod Hrvatska vojska
Hrvatski branitelji, v. pod Hrvatski branitelji
Hrvatsko vijeće obrane, v. pod Hrvatsko vijeće obrane

Minimalna mirovina

Minimalna mirovina je mirovina ostvarena prema propisima koji su vrijedili do 31. prosinca 1998., a ostvarena je:

- kao starosna mirovina s najmanje 40 godina (muškarci) ili 35 godina (žene) navršenoga mirovinskog staža, ili
- kao invalidska mirovina zbog ozljede na radu ili profesionalne bolesti, ili
- kao obiteljska mirovina nakon smrti osiguranika ili korisnika mirovine pod uvjetima iz prethodnih alineja.

Minimalna mirovina se u navedenim slučajevima određivala kada je mirovina određena prema općim propisima o mirovinskom i invalidskom osiguranju iznosila manje od svote određene za minimalnu mirovinu.

Najniža mirovina

Najniža mirovina se (prema ZOMO, od 1. siječnja 1999. – članak 82.) određuje u visini najniže svote mirovine za jednu godinu navršenoga mirovinskog staža (v. pod III. Aktualna vrijednost mirovine, najniža mirovina i postotak usklađivanja).

Najviša mirovina

Najviša mirovina, prema propisima o mirovinskom i invalidskom osiguranju koji su vrijedili do 31. prosinca 1998., određivala se u fiksnoj svoti iznad koje se nije isplaćivala tada određena mirovina. Od 1. siječnja 1999. najviša mirovina usklađuje se kao i ostale mirovine.

Prema propisima važećim od 1. siječnja 1999., najviša mirovina ograničena je na 3,8 vrijednosnih bodova po godini mirovinskog staža (3,8 prosječne plaće u Hrvatskoj) za korisnike mirovina ostvarenih prema ZOMO-u (općim propisima). Za hrvatske branitelje i korisnike mirovine određene prema Zakonu o pravima i dužnostima zastupnika u Hrvatskom saboru ("Narodne novine", broj 55/00., 107/01. i 86/09.), najviša mirovina ograničena je na 7,6 prosječnih vrijednosnih bodova za 40 godina mirovinskog staža.

Osiguranici

Radnici kod pravnih osoba- osobe koje u radnom odnosu obavljaju određene poslove za poslodavca-pravnu osobu i s njima, prema posebnim propisima izjednačene osobe (radnici na bolovanju, zaposleni u Hrvatskoj vojsci, detaširani radnici, osobe na profesionalnoj rehabilitaciji, nezaposleni s pravom na mirovinsko osiguranje i dr.), osobe izabrane ili

imenovane na određene dužnosti u tijelima vlasti, volonteri i dr. –osobe iz članka 10. ZOMO-a.

Radnici kod fizičkih osoba- osobe koje u radnom odnosu obavljaju određene poslove za poslodavca-fizičku osobu-osobe iz članka 10. stavka 1. ZOMO-a.

Obrtnici- osobe koje obavljaju jednu ili više dopuštenih gospodarskih djelatnosti u svoje ime i za svoj račun i pri tome se mogu koristiti radom drugih osoba, a koje su upisane u obrtni registar (obrnici i trgovci pojedinci) i članovi uprave trgovačkih društava- osobe iz članka 11. stavka 1. točke 1. i članka 12. ZOMO-a.

Poljoprivrednici- osobe koje su na osnovi obavljanja djelatnosti poljoprivrede i šumarstva obveznici poreza na dohodak i osobe koje obavljaju poljoprivrednu djelatnost kao jedino ili glavno zanimanje- osobe iz članka 11. stavka 4. i članka 12. ZOMO-a. Od 1. studenoga 2010.obvezno su osigurane osobe koje obavljaju poljoprivrednu djelatnost kao jedino ili glavno zanimanje, a upisane su u upisnik obiteljskih poljoprivrednih gospodarstava u svojstvu nositelja ili člana obiteljskog poljoprivrednog gospodarstva. Poljoprivrednici koji su već osigurani na mirovinsko osiguranje prema prijašnjim propisima, a nisu upisani u upisnik obiteljskih poljoprivrednih gospodarstava, ostaju i dalje osigurani na mirovinsko osiguranje, ali mogu na svoj zahtjev istupiti iz toga osiguranja. Ako podnesu zahtjev za istup iz toga osiguranja, mirovinsko osiguranje prestaje s posljednjim danom mjeseca u kojemu je podnesen zahtjev za istup iz osiguranja.

Samostalne profesionalne djelatnosti-osobe koje u skladu s posebnim propisima obavljaju samostalnu profesionalnu djelatnost, roditelj koji obavlja roditeljsku dužnost u prvoj godini života djeteta i pomorci na stranim brodovima-osobe iz članka 11. stavka 1. točke 2., 3. i 5., članka 15. i članka 16. ZOMO-a.

Osiguranici zaposleni kod međunarodnih organizacija u inozemstvu-hrvatski državljani zaposleni kod međunarodnih organizacija i stranih poslodavaca koji nisu obvezno osigurani prema inozemnim propisima na koje se odnosi međunarodni ugovor o socijalnom osiguranju-osobe iz članka 16. ZOMO-a.

Produženo osiguranje- imaju osobe koje su dobrovoljno osigurane nakon prestanka obveznoga mirovinskog osiguranja- osobe iz članka 17. ZOMO-a.



Hrvatski zavod za mirovinsko osiguranje

Središnja služba, A. Mihanovića 3, 10 000 Zagreb

centrala : 01/4595-500

www.mirovinsko.hr

INFO TELEFONI

radnim danima od 8 do 16 sati

0800 63 63 63

(besplatni telefon samo za Republiku Hrvatsku)

01/ 4891-666

govorni automat

060 103 103

(cijena poziva 1,13 kn/min)