

# STATISTIČKE INFORMACIJE

## HRVATSKOG ZAVODA ZA MIROVINSKO OSIGURANJE



godina IX., BROJ 1/2011.

travanj 2011.

## **NAKLADNIK**

### **HRVATSKI ZAVOD ZA MIROVINSKO OSIGURANJE**

Središnja služba  
A. Mihanovića 3, 10000 Zagreb

#### **za nakladnika**

Mile Rukavina

#### **glavni urednik**

Goran Krstičević

#### **redakcija**

mr.sc. Jasenka Dukić, Marica Imprić-Jurić, Ivan Jergović, Ljiljana Marušić,  
Anđelka Zrinušić, mr. Olgica Vlašić-Cikojević, Adela Koler-Hohnjec, Marijana Šop

#### **podatke pripremili**

Ivan Jergović i Marijana Šop

#### **obrada podataka**

Ljiljana Hajduk

#### **lektorice**

Vlasta Antolić  
Boška Žedelj

#### **adresa uredništva**

redakcija Statističkih informacija Hrvatskog zavoda za mirovinsko osiguranje  
A. Mihanovića 3, 10000 Zagreb  
telefon: 01/4925-585, telefaks: 01/4595-168  
elektronička pošta: [statisticke.informacije@mirovinsko.hr](mailto:statisticke.informacije@mirovinsko.hr)  
[www.mirovinsko.hr](http://www.mirovinsko.hr)

"Statističke informacije Hrvatskog zavoda za mirovinsko osiguranje" objavljuju se tromjesečno u digitalnom obliku [na internetskoj stranici Zavoda](#).

**Molimo korisnike da pri korištenju podataka navedu izvor.**

**ISSN 1334-806X**

Zagreb, travanj 2011.

## SADRŽAJ

stranica

PREDGOVOR	V.
<b>I. OSIGURANICI U MIROVINSKOM OSIGURANJU GENERACIJSKE SOLIDARNOSTI</b>	
<i>Tablica 1. Osiguranici prema godinama i osnovama osiguranja</i>	1
<i>Tablica 2. Broj osiguranika prema osnovama osiguranja i spolu</i>	2
<i>Tablica 3. Osiguranici prema osnovama osiguranja i dobi</i>	3
<i>Tablica 4. Osiguranici prema djelatnostima i spolu</i>	4
<i>Tablica 5. Osiguranici prema područnim službama i osnovama osiguranja</i>	5
<i>Tablica 6. Osiguranici prema županijama i osnovama osiguranja</i>	6
<i>Tablica 6a. Osiguranici prema županijama i spolu</i>	7
<i>Tablica 7. Kretanje broja osiguranika prema mjesecima</i>	8
<i>Tablica 7a. Osiguranici prema dobnim skupinama i spolu</i>	9
<b>II. KORISNICI PRAVA</b>	
<i>Tablica 8. Korisnici mirovina prema godinama i osnovama osiguranja</i>	10
<i>Tablica 9. Korisnici mirovina prema Zakonu o mirovinskom osiguranju</i>	11
<i>Tablica 9a. Hrvatska vojska</i>	11
<i>Tablica 9b. Hrvatski branitelji iz Domovinskog rata i članovi njihovih obitelji</i>	11
<i>Tablica 9c. Korisnici mirovina ostvarenih prema Ugovoru između Republike Hrvatske i Bosne i Hercegovine o suradnji na području prava stradalnika rata u Bosni i Hercegovini koji su bili pripadnici HVO-a i članova njihovih obitelji</i>	11
<i>Tablica 10. Korisnici mirovina i visine mirovina prema vrstama mirovina</i>	12
<i>Tablica 10a. Korisnici mirovina i visine mirovina prema vrstama mirovina, koji su ostvarili pravo na mirovinu do 31.12.1998.</i>	13
<i>Tablica 10b. Korisnici mirovina i visine mirovina prema vrstama mirovina, koji su ostvarili pravo na mirovinu od 1.1.1999.</i>	14
<i>Tablica 10c. Korisnici mirovina i visine mirovina prema vrstama mirovina, kojima je mirovina određena prema Zakonu o pravima DVO, PS i OSO</i>	15
<i>Tablica 10d. Korisnici mirovina i visine mirovina prema vrstama mirovina, kojima je mirovina određena prema ZOPHBDR</i>	16
<i>Tablica 10e. Korisnici mirovina i visine mirovina prema vrstama mirovina ostvarenih prema Ugovoru između Republike Hrvatske i Bosne i Hercegovine o suradnji na području prava stradalnika rata u Bosni i Hercegovini koji su bili pripadnici HVO-a i članova njihovih obitelji (HVO)</i>	17
<i>Tablica 11. Korisnici mirovina prema Zakonu o mirovinskom osiguranju</i>	18
<i>Tablica 11a. Hrvatska vojska</i>	18
<i>Tablica 11b. Hrvatski branitelji iz Domovinskog rata i članovi njihovih obitelji</i>	18

<b>Tablica 11c.</b> Korisnici mirovina ostvarenih prema Ugovoru između Republike Hrvatske i Bosne i Hercegovine o suradnji na području prava stradalnika rata u Bosni i Hercegovini koji su bili pripadnici HVO-a i članova njihovih obitelji	18
<b>Tablica 12.</b> Korisnici mirovina prema godinama, vrstama mirovina i prosječnim mirovinama kojima je mirovina određena prema Zakonu o mirovinskom osiguranju- prosječne mirovine umanjene za porez, prirez i poseban porez	19
<b>Tablica 12a.</b> Korisnici mirovina prema godinama, vrstama mirovina i prosječnim mirovinama kojima je mirovina određena prema Zakonu o pravima DVO, PS i OSO- prosječne mirovine umanjene za porez, prirez i poseban porez	19
<b>Tablica 12b.</b> Korisnici mirovina prema godinama, vrstama mirovina i prosječnim mirovinama kojima je mirovina određena prema ZOPHBDR - prosječne mirovine umanjene za porez, prirez i poseban porez	19
<b>Tablica 12c.</b> Korisnici mirovina prema godinama, vrstama mirovina i prosječnim mirovinama ostvarenim prema Ugovoru između Republike Hrvatske i Bosne i Hercegovine o suradnji na području prava stradalnika rata u Bosni i Hercegovini koji su bili pripadnici HVO-a i članova njihovih obitelji - prosječne mirovine umanjene za porez, prirez i poseban porez	19
<b>Tablica 13.</b> Kretanje ukupnog broja korisnika mirovina prema mjesecima	20
<b>Tablica 13a.</b> Korisnici mirovina prema dobnim skupinama i spolu	21
<b>Tablica 13b.</b> Korisnici mirovina prema dobnim skupinama i spolu, kojima je mirovina određena prema Zakonu o pravima DVO, PS i OSO	22
<b>Tablica 13c.</b> Korisnici mirovina prema dobnim skupinama i spolu, kojima je mirovina određena prema ZOPHBDR	23
<b>Tablica 13d.</b> Korisnici mirovina prema godinama mirovinskog staža i spolu	24
<b>Tablica 13e.</b> Korisnici mirovina prema godinama mirovinskog staža i spolu, kojima je mirovina određena prema Zakonu o pravima DVO, PS i OSO	25
<b>Tablica 13f.</b> Korisnici mirovina prema godinama mirovinskog staža i spolu, kojima je mirovina određena prema ZOPHBDR	26
<b>Tablica 14.</b> Broj korisnika invalidskih mirovina i prosječne mjesečne mirovine- ZOMO	27
<b>Tablica 14a.</b> Broj korisnika invalidskih mirovina i prosječne mjesečne mirovine - DVO, PS i OSO	28
<b>Tablica 14b.</b> Broj korisnika invalidskih mirovina i prosječne mjesečne mirovine - ZOPHBDR	28
<b>Tablica 15.</b> Korisnici najviše mirovine ostvarene prema ZOMIO koji se primjenjivao do 31. prosinca 1998.	29
<b>Tablica 15a.</b> Korisnici minimalne mirovine prema ZOMIO koji se primjenjivao do 31. prosinca 1998.	29
<b>Tablica 15b.</b> Korisnici najviše mirovine ostvarene prema Zakonu o najvišoj mirovini	29
<b>Tablica 15c.</b> Korisnici najniže mirovine	29
<b>Tablica 16.</b> Korisnici mirovina koji su pravo na mirovinu ostvarili pod povoljnijim uvjetima, odnosno posebnim propisima	30

<b>Tablica 16a.</b> Korisnici mirovina koji su pravo na mirovinu ostvarili prema općim propisima	30
<b>Tablica 17.</b> Korisnici mirovina kojima se uz mirovinu isplaćuje zaštitni dodatak ostvaren prema ZOMIO koji se primjenjivao do 31.12.1998.	31
<b>Tablica 17a.</b> Naknada za tjelesno oštećenje ostvarena prema ZOMIO koji se primjenjivao do 31. prosinca 1998.	31
<b>Tablica 17b.</b> Naknada za tjelesno oštećenje prema ZOMO	31
<b>Tablica 17c.</b> Naknada za tjelesno oštećenje ostvarena prema ZOMIO i ZOMO	31
<b>Tablica 17d.</b> Doplatak za tuđu njegu i pomoć ostvaren prema ZOMIO koji se primjenjivao do 31. prosinca 1998.	31
<b>Tablica 18.</b> Prosječni mirovinski staž korisnika mirovina	32
<b>Tablica 18a.</b> Prosječni mirovinski staž korisnika mirovina koji su mirovinu ostvarili u 2011. - novi korisnici	32
<b>Tablica 18b.</b> Navršene godine života korisnika mirovina koji su mirovinu ostvarili u 2011. - novi korisnici	32
<b>Tablica 18c.</b> Broj godina korištenja prava na mirovinu	32
<b>Tablica 18d.</b> Prosječna dob korisnika mirovina prema vrstama mirovina	32
<b>Tablica 18e.</b> Korisnici mirovina koji su prvi put ostvarili pravo na mirovinu u 2011. godini (1.1.-31.03.2011.)- novi korisnici	33
<b>Tablica 18f.</b> Korisnici mirovina koji su prvi put ostvarili pravo na mirovinu u 2011. godini (1.1.-31.03.2011.)- novi korisnici- bez korisnika mirovina koji su mirovinu ostvarili prema međunarodnim ugovorima	33
<b>Tablica 18g.</b> Korisnici mirovina prema Zakonu o mirovinskom osiguranju kojima je prestalo pravo na mirovinu (uzrok smrt) u 2011. godini (1.1.-31.03.2011.)	34
<b>Tablica 19.</b> Korisnici mirovina prema Zakonu o mirovinskom osiguranju, vrstama mirovine, spolu, prosječnoj mirovini i prosječnom stažu	35
<b>Tablica 19a.</b> Korisnici mirovina prema vrstama, spolu, prosječnoj mirovini i prosječnom stažu prema Zakonu o pravima DVO, PS i OSO	35
<b>Tablica 19b.</b> Korisnici mirovina prema vrstama, spolu, prosječnoj mirovini i prosječnom stažu prema ZOPHBDR	35
<b>Tablica 19c.</b> Korisnici mirovina prema vrstama, spolu, prosječnoj mirovini i prosječnom stažu ostvarenom prema Ugovoru između Republike Hrvatske i Bosne i Hercegovine o suradnji na području prava stradalnika rata u Bosni i Hercegovini koji su bili pripadnici HVO-a i članova njihovih obitelji (HVO)	35
<b>Tablica 20.</b> Ukupan broj korisnika mirovina prema Zakonu o mirovinskom osiguranju, vrstama mirovina i područnim službama	36
<b>Tablica 20a.</b> Ukupan broj korisnika mirovina prema Zakonu o pravima DVO, PS i OSO, vrstama mirovina i područnim službama	37
<b>Tablica 20b.</b> Ukupan broj korisnika mirovina prema ZOPHBDR, vrstama mirovina i područnim službama	38
<b>Tablica 20c.</b> Ukupan broj korisnika mirovina ostvarenih prema Ugovoru između Republike Hrvatske i Bosne i Hercegovine o suradnji na području prava stradalnika rata u Bosni i Hercegovini koji su bili pripadnici HVO-a i članova njihovih obitelji (HVO), vrstama mirovina i područnim službama	39

<b>Tablica 21.</b> Ukupan broj korisnika mirovina prema Zakonu o mirovinskom osiguranju, vrstama mirovina i županijama	40
<b>Tablica 21a.</b> Ukupan broj korisnika mirovina prema Zakonu o pravima DVO, PS i OSO, vrstama mirovina i županijama	41
<b>Tablica 21b.</b> Ukupan broj korisnika mirovina prema ZOPHBDR, vrstama mirovina i županijama	42
<b>Tablica 21c.</b> Ukupan broj korisnika mirovina ostvarenih prema Ugovoru između Republike Hrvatske i Bosne i Hercegovine o suradnji na području prava stradalnika rata u Bosni i Hercegovini koji su bili pripadnici HVO-a i članova njihovih obitelji (HVO), vrstama mirovina i županijama	43

### III. AKTUALNA VRIJEDNOST MIROVINE I POSTOTAK USKLAĐIVANJA

<b>Tablica 22.</b> Aktualna vrijednost mirovine (AVM), najniža mirovina (AVNM) i postotak usklađivanja	44
--	----

### IV. DOPLATAK ZA DJECU

<b>Tablica 23.</b> Korisnici doplatka za djecu i broj djece prema godinama	45
<b>Tablica 23a.</b> Prosjek broja korisnika, djece i prosječne svote doplatka za djecu	45
<b>Tablica 24.</b> Kretanje broja korisnika doplatka za djecu i broja djece prema mjesecima	46
<b>Tablica 25.</b> Broj korisnika doplatka za djecu, broj djece i prosječna mjesečna svota doplatka prema područnim službama	47
<b>Tablica 26.</b> Broj korisnika doplatka za djecu, broj djece i prosječna mjesečna svota doplatka prema županijama	48

<b>Rječnik kratica koje se koriste u "Statističkim informacijama Hrvatskog zavoda za mirovinsko osiguranje"</b>	49
---	----

<b>Osnovni pojmovi iz mirovinskog osiguranja prema abecedi</b>	50
--	----

## PREDGOVOR

Radi što bolje informiranosti i dostupnosti statističkih podataka Hrvatskog zavoda za mirovinsko osiguranje svim zainteresiranim korisnicima, u 2003. godini pokrenut je projekt izdavanja biltena sa statističkim podacima koji se vode i obrađuju u Zavodu. Prvi broj 'Statističkih informacija Hrvatskog zavoda za mirovinsko osiguranje' tiskan je u svibnju 2003., i do broja 8 iz 2003. izlazio je kao mjesečnik, a nakon toga tromjesečno. Od broja 1/2010.- travanj 2010., 'Statističke informacije Hrvatskog zavoda za mirovinsko osiguranje' [izlaze isključivo u digitalnom obliku](#), te su kao i do sada [javno dostupne na internetskim stranicama Zavoda](#).

U biltenu "Statističke informacije Hrvatskog zavoda za mirovinsko osiguranje" objavljuju se statistički podaci iz područja mirovinskog osiguranja i doplatka za djecu u Republici Hrvatskoj. Radi cjelovitijeg pregleda kretanja na području mirovinskog osiguranja i doplatka za djecu, objavljuju se i višegodišnji podaci o korisnicima, osiguranicima i doplatku za djecu.

U ovom broju "Statističkih informacija Hrvatskog zavoda za mirovinsko osiguranje" nalaze se podaci o osiguranicima u obveznom mirovinskom osiguranju na temelju generacijske solidarnosti prema godinama, osnovama osiguranja, spolu, djelatnostima, županijama i područnim službama Zavoda. Isto tako, dan je pregled korisnika prava iz mirovinskog osiguranja prema godinama i osnovama osiguranja, prosječnoj mirovini, prema vrstama mirovina, korisnicima najviše i najniže mirovine, korisnicima mirovina koji su pravo ostvarili prema povoljnijim uvjetima, prosječne mirovinske staze te prosječnoj dobi korisnika mirovina i broju korisnika mirovina prema područnim službama i županijama, te ostalom.

U ovaj su broj uključeni, uz ostale, i podaci o: broju osiguranika prema godinama i osnovama osiguranja (stanje na dan 31. prosinca, od 1996. do 2010. godine), broju osiguranika prema osnovama osiguranja i spolu (stanje na dan 31. ožujka 2011., kao i prosječan broj u razdoblju od 1. siječnja do 31. ožujka 2011.), korisnicima mirovina prema godinama i osnovama osiguranja (stanje na dan 31. prosinca, od 1996. do 2010. godine), prosječnim mirovinama prema godinama i vrstama (od 2006. do 2010.). Također su uvršteni i podaci o aktualnoj vrijednosti mirovine i postotku usklađivanja mirovina od siječnja 1999. do srpnja 2009. U dijelu o doplatku za djecu nalaze se podaci o broju korisnika doplatka za djecu i broju djece prema godinama (stanje na dan 31. prosinca, od 1996. do 2010. godine), prosječnom broju korisnika, djece i prosječnim svotama doplatka za djecu (za razdoblje od 2007. do I.-III. 2011.), te kretanjima prema mjesecima (od siječnja 2007. do travnja 2011.), područnim službama i županijama s prosječnom mjesečnom svotom doplatka (stanje na dan 31. ožujka 2011.).

Radi lakšeg snalaženja pripremljen je i pregled osnovnih pojmova iz mirovinskog osiguranja prema abecedi.

Tiskovine Zavoda, uključujući i "[Statističke informacije Hrvatskog zavoda za mirovinsko osiguranje](#)" dostupne su u digitalnom obliku, na internetskoj stranici [www.mirovinsko.hr](http://www.mirovinsko.hr), u potkategoriji "[Publikacije](#)", a moguće je i [prijaviti se na uslugu slanja obavijesti o objavi novoga broja elektroničkom poštom](#).

Zagreb, travanj 2011.

urednik

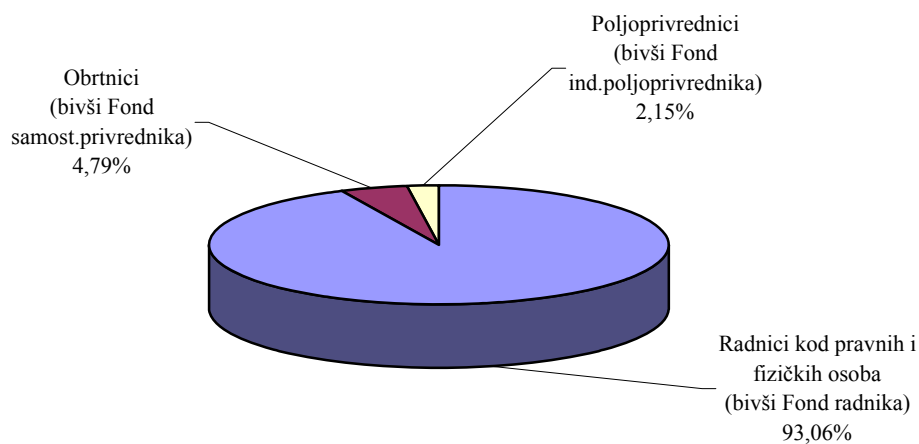
Goran Krstičević

**I. OSIGURANICI U SUSTAVU GENERACIJSKE SOLIDARNOSTI****OSIGURANICI PREMA GODINAMA I OSNOVAMA OSIGURANJA**

Tablica 1.

Stanje: 31. prosinca

Godina	Radnici kod pravnih i fizičkih osoba (bivši Fond radnika)		Obrtnici (bivši Fond samost. privrednika)		Poljoprivrednici (bivši Fond ind. poljoprivrednika)		Ukupno	
	Broj osiguranika	Lančani indeks	Broj osiguranika	Lančani indeks	Broj osiguranika	Lančani indeks	Broj osiguranika	Lančani indeks
0	1	2	3	4	5	6	7	8
1996.	1267650	94,5	81095	104,6	130230	87,1	1478975	94,3
1997.	1270226	100,2	79962	98,6	118750	91,2	1468938	99,3
1998.	1282576	101,0	80021	100,1	108912	91,7	1471509	100,2
1999.	1239200	96,6	76629	95,8	90262	82,9	1406091	95,6
2000.	1224178	98,8	77331	100,9	79001	87,5	1380510	98,2
2001.	1249709	102,1	78783	101,9	73610	93,2	1402102	101,6
2002.	1274293	102,0	80471	102,1	67217	91,3	1421981	101,4
2003.	1301994	102,2	82775	102,9	59226	88,1	1443995	101,5
2004.	1324474	101,7	83840	101,3	51791	87,4	1460105	101,1
2005.	1368402	103,3	83749	99,9	46726	90,2	1498877	102,7
2006.	1412215	103,2	82736	98,8	43219	92,5	1538170	102,6
2007.	1457676	103,2	81963	99,1	39824	92,1	1579463	102,7
2008.	1488922	102,1	79149	96,6	36777	92,3	1604848	101,6
2009.	1421376	95,5	75051	94,8	33806	91,9	1530233	95,4
2010.	1373044	96,6	70616	94,1	31703	93,8	1475363	96,4

**Struktura osiguranika prema osnovama osiguranja-2010. godina**

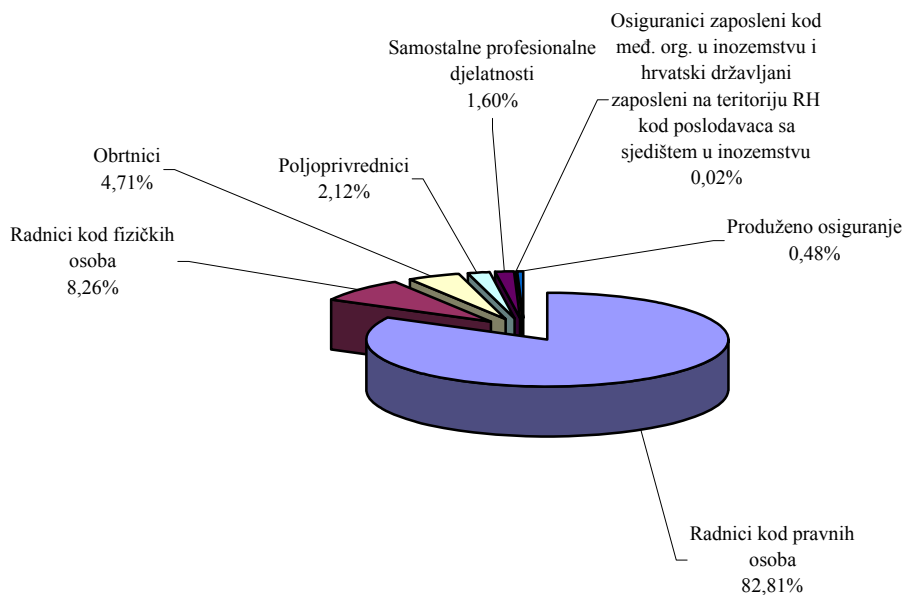


**BROJ OSIGURANIKA PREMA OSNOVAMA OSIGURANJA I SPOLU**

Tablica 2.

Red. broj	Osnova osiguranja	Prosječan broj u razdoblju 1.1.-31.3.2011.			Stanje 31.3.2011.		
		Muškarci	Žene	Ukupno	Muškarci	Žene	Ukupno
0	1	2	3	4	5	6	7
1.	Radnici kod pravnih osoba	645152	565990	1211142	648082	569078	1217160
2.	Radnici kod fizičkih osoba	57232	63994	121226	57681	63684	121365
3.	Obrtnici	49012	20355	69367	48877	20319	69196
4.	Poljoprivrednici	18065	12997	31062	18156	13047	31203
5.	Samostalne profesionalne djelatnosti	13036	10718	23754	13160	10301	23461
6.	Osiguranci zaposleni kod međ. org. u inozemstvu i hrvatski državljani zaposleni na teritoriju RH kod poslodavaca sa sjedištem u inozemstvu	287	16	303	290	15	305
7.	Produženo osiguranje	3781	3442	7223	3672	3447	7119
<b>UKUPNO</b>		<b>786565</b>	<b>677512</b>	<b>1464077</b>	<b>789918</b>	<b>679891</b>	<b>1469809</b>

**Osiguranci prema osnovama osiguranja - ukupno**



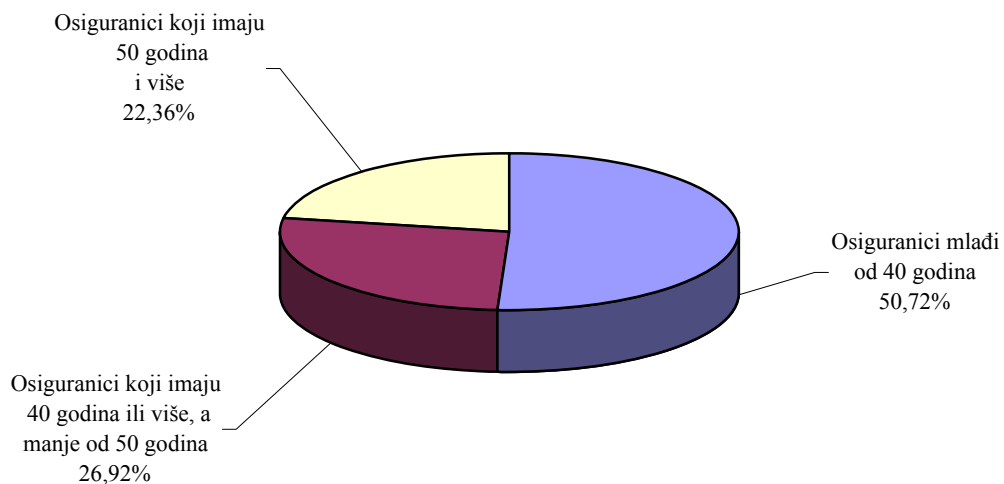
**OSIGURANICI PREMA OSNOVAMA OSIGURANJA I DOBI**

Tablica 3.

Stanje: 31. ožujka 2011.

Red. broj	Osnova osiguranja	Osiguranci mladi od 40 godina	Osiguranci koji imaju 40 godina ili više, a manje od 50 godina	Osiguranci koji imaju 50 godina i više	Ukupno
0	1	2	3	4	5
1.	Radnici kod pravnih osoba	615640	333102	268418	1217160
2.	Radnici kod fizičkih osoba	85251	24021	12093	121365
3.	Obrtnici	26964	22241	19991	69196
4.	Poljoprivrednici	5505	8275	17423	31203
5.	Samostalne profesionalne djelatnosti	10303	5793	7365	23461
6.	Osiguranci zaposleni kod međ. org. u inozemstvu i hrvatski državljani zaposleni na teritoriju RH kod poslodavaca sa sjedištem u inozemstvu	72	66	167	305
7.	Produženo osiguranje	1829	2117	3173	7119
<b>UKUPNO</b>		<b>745564</b>	<b>395615</b>	<b>328630</b>	<b>1469809</b>

**Struktura osiguranika prema dobi**



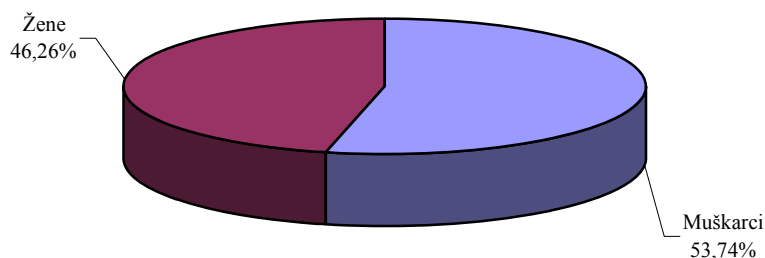
## OSIGURANICI PREMA DJELATNOSTIMA I SPOLU

Tablica 4.

Stanje: 31. ožujka 2011.

Red. broj	Područja	Nacionalna klasifikacija djelatnosti - NKD 2007.	Muškarci	Žene	Ukupno
0	1	2	3	4	5
1.	A	Poljoprivreda, šumarstvo i ribarstvo	45514	23785	69299
2.	B	Rudarstvo i vađenje	5139	768	5907
3.	C	Prerađivačka industrija	164323	92494	256817
4.	D	Opskrba električnom energijom, plinom, parom i klimatizacija	12951	3538	16489
5.	E	Opskrba vodom; uklanjanje otpadnih voda, gospodarenje otpadom te djelatnosti sanacije okoliša	14987	4142	19129
6.	F	Građevinarstvo	98711	13970	112681
7.	G	Trgovina na veliko i na malo; popravak motornih vozila i motocikala	108150	129108	237258
8.	H	Prijevoz i skladištenje	54984	16861	71845
9.	I	Djelatnosti pružanja smještaja, te pripreme i usluživanja hrane	33563	38745	72308
10.	J	Informacije i komunikacije	21449	13464	34913
11.	K	Financijske djelatnosti i djelatnosti osiguranja	17001	33103	50104
12.	L	Poslovanje nekretninama	11895	4935	16830
13.	M	Stručne, znanstvene i tehničke djelatnosti	37460	34501	71961
14.	N	Administrativne i pomoćne uslužne djelatnosti	21963	15081	37044
15.	O	Javna uprava i obrana; obvezno socijalno osiguranje	69842	57058	126900
16.	P	Obrazovanje	24386	80562	104948
17.	Q	Djelatnost zdravstvene zaštite i socijalne skrbi	19870	76105	95975
18.	R	Umjetnost, zabava i rekreacija	11060	13730	24790
19.	S	Ostale uslužne djelatnosti	10979	19994	30973
20.	T	Djelatnost kućanstva kao poslodavca; djelatnost kućanstva koja proizvode različitu robu i obavljaju različite usluge za vlastite potrebe	509	4765	5274
21.	U	Djelatnost izvanteritorijalnih organizacija i tijela	126	77	203
22.		Nepoznate - neprevedene šifre djelatnosti	5056	3105	8161
<b>UKUPNO</b>			<b>789918</b>	<b>679891</b>	<b>1469809</b>

## Struktura osiguranika prema spolu



## OSIGURANICI PREMA PODRUČNIM SLUŽBAMA I OSNOVAMA OSIGURANJA

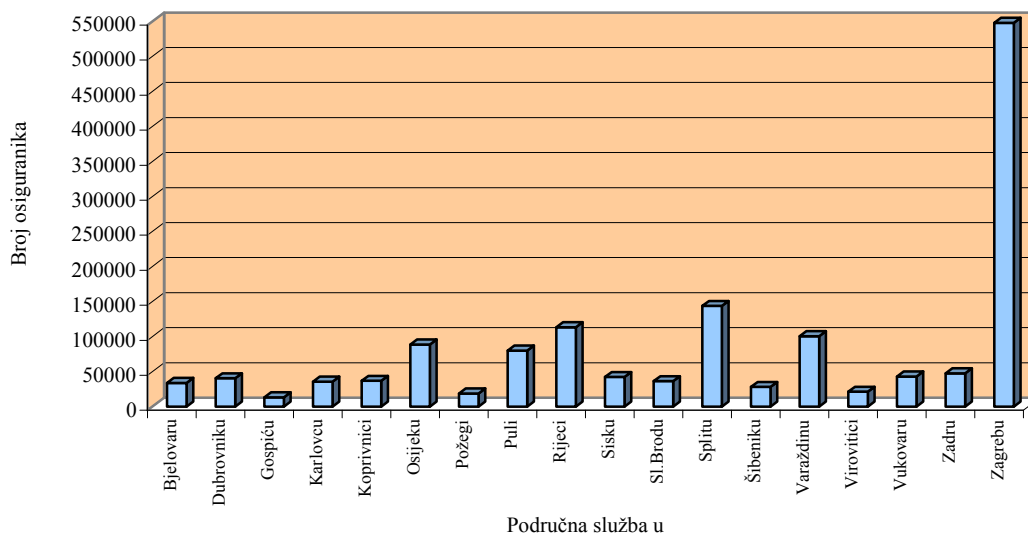
Tablica 5.

Stanje: 31. ožujka 2011.

Red. broj	Područna služba u	Radnici kod pravnih osoba	Radnici kod fizičkih osoba	Obrtnici	Poljoprivrednici	Samostalne profesionalne djelatnosti	Osiguranci zaposleni kod med. org. u inozemstvu i hrvatski državljani zaposleni na teritoriju RH kod poslodavaca sa sjedištem u inozemstvu	Produženo osiguranje	Ukupno
0	1	2	3	4	5	6	7	8	9
1.	Bjelovaru	25534	2653	1197	3558	666		98	33706
2.	Dubrovniku	32297	3393	2043	538	1630		496	40411
3.	Gospiću	10189	1591	939	399	124	14	81	13336
4.	Karlovcu	28374	3852	1898	701	417	2	152	35396
5.	Koprivnici	27910	2555	1207	4481	458	1	144	36756
6.	Osijeku	74168	6860	3422	2770	1094	4	338	88656
7.	Požegi	14736	1853	909	746	323		67	18634
8.	Puli	61612	9028	6564	886	1204	19	570	79883
9.	Rijeci	93179	8953	6706	195	3042	151	873	113099
10.	Sisku	34739	3713	1875	1307	467	2	138	42241
11.	Sl.Brodu	27996	4217	2174	1334	424		137	36282
12.	Splitu	115490	14991	7657	933	3652	24	933	143680
13.	Šibeniku	22169	2936	2011	185	461	13	194	27969
14.	Varaždinu	83172	8557	3834	3415	1188	2	222	100390
15.	Virovitici	14865	2351	1007	2694	208		73	21198
16.	Vukovaru	32223	4991	2474	2590	407	2	118	42805
17.	Zadru	36069	5394	3466	360	1515	21	687	47512
18.	Zagrebu	482438	33477	19813	4111	6181	37	1798	547855
	<b>UKUPNO</b>	<b>1217160</b>	<b>121365</b>	<b>69196</b>	<b>31203</b>	<b>23461</b>	<b>305</b>	<b>7119</b>	<b>1469809</b>

Napomena: Podaci za Područnu službu u Čakovcu, koja je djelomično u funkciji, uključeni su u podatke Područne službe u Varaždinu, a podaci za Područnu službu u Zaboku, koja još nije u funkciji, uključeni su u podatke Područne službe u Zagrebu.

## Osiguranci prema područnim službama



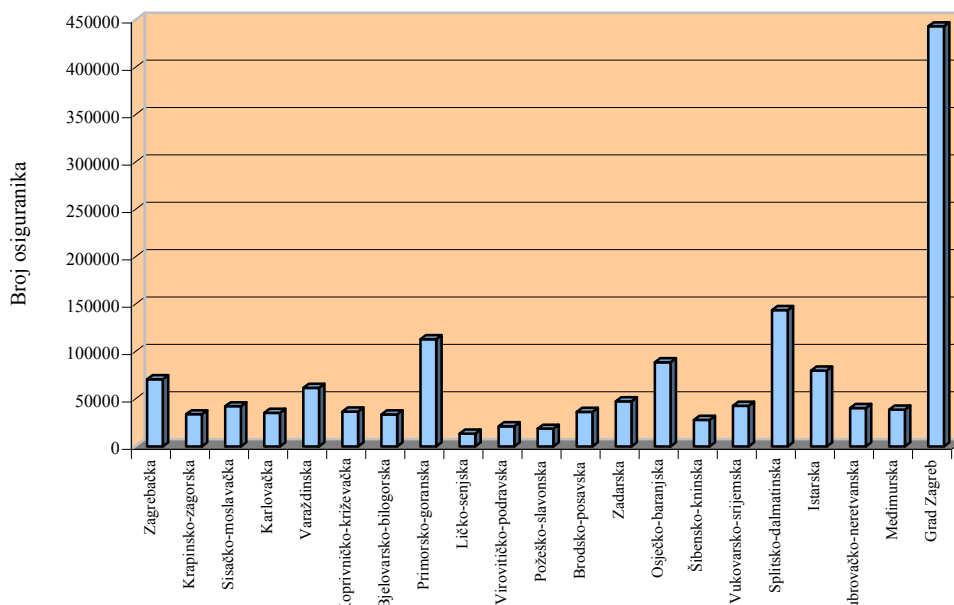
## OSIGURANICI PREMA ŽUPANIJAMA I OSNOVAMA OSIGURANJA

Tablica 6.

Stanje: 31. ožujka 2011.

Red. broj	Županija	Radnici kod pravnih osoba	Radnici kod fizičkih osoba	Obrtnici	Poljoprivrednici	Samostalne prof. djelatnosti	Osiguranci zaposleni kod med. org. u inozemstvu i hrvatski državljani zaposleni na teritoriju RH kod poslodavaca sa sjedištem u inozemstvu	Produženo osiguranje	Ukupno
0	1	2	3	4	5	6	7	8	9
1.	Zagrebačka	52827	8920	5088	2775	801		390	70803
2.	Krapinsko-zagorska	25726	4645	2360	749	309		92	33882
3.	Sisačko-moslavačka	34739	3713	1878	1307	467		138	42244
4.	Karlovačka	28374	3852	1896	701	417		152	35394
5.	Varaždinska	50921	5460	2492	1912	801		133	61721
6.	Koprivničko-križevačka	27910	2555	1206	4481	458		144	36755
7.	Bjelovarsko-bilogorska	25534	2653	1198	3558	666		98	33707
8.	Primorsko-goranska	93179	8953	6705	195	3042	151	873	113098
9.	Ličko-senjska	10189	1591	943	399	124	13	81	13340
10.	Virovitičko-podravsk	14865	2351	1005	2694	208		73	21196
11.	Požeško-slavonska	14736	1853	907	746	323		67	18632
12.	Brodsko-posavska	27996	4217	2175	1334	424		137	36283
13.	Zadarska	36069	5394	3461	360	1515	21	687	47507
14.	Osječko-baranjska	74168	6860	3424	2770	1094	4	338	88658
15.	Šibensko-kninska	22169	2936	2011	185	461	13	194	27969
16.	Vukovarsko-srijemska	32223	4991	2475	2590	407	2	118	42806
17.	Splitsko-dalmatinska	115490	14991	7658	933	3652	24	933	143681
18.	Istarska	61612	9028	6563	886	1204	19	570	79882
19.	Dubrovačko-neretvanska	32297	3393	2045	538	1630	14	496	40413
20.	Međimurska	32251	3097	1341	1503	387		89	38668
21.	Grad Zagreb	403885	19912	12365	587	5071	34	1316	443170
<b>UKUPNO</b>		<b>1217160</b>	<b>121365</b>	<b>69196</b>	<b>31203</b>	<b>23461</b>	<b>305</b>	<b>7119</b>	<b>1469809</b>

## Osiguranci prema županijama



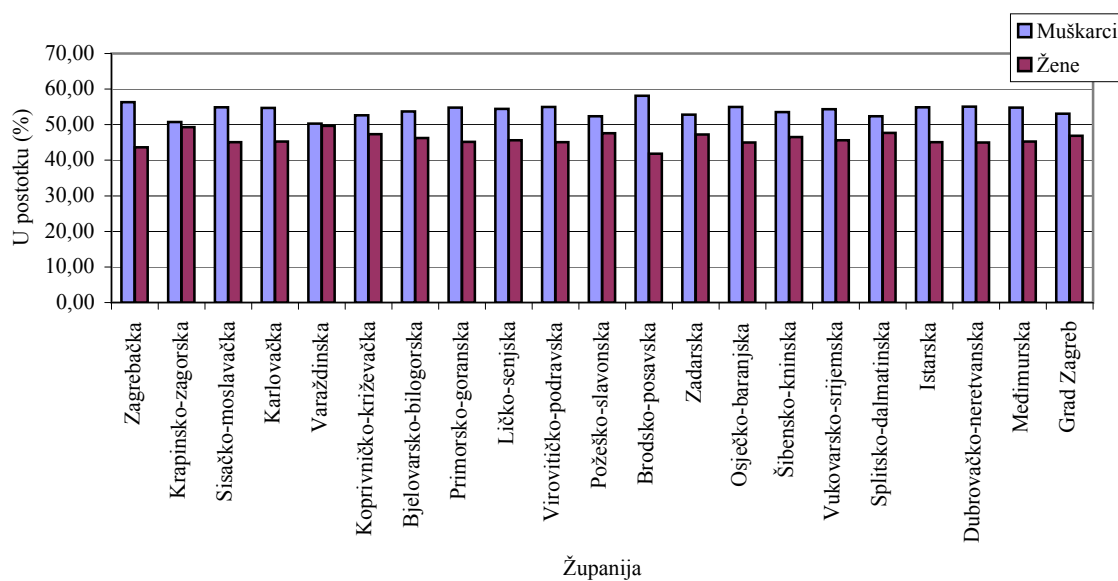
## OSIGURANICI PREMA ŽUPANIJAMA I SPOLU

Tablica 6a.

Stanje: 31. ožujka 2011.

Red. broj	Županija	Ukupno	Muškarci	% muškaraca u ukupnom broju	Žene	% žena u ukupnom broju
0	1	2	3	4	5	6
1.	Zagrebačka	70803	39897	56,35	30906	43,65
2.	Krapinsko-zagorska	33882	17185	50,72	16697	49,28
3.	Sisačko-moslavačka	42244	23184	54,88	19060	45,12
4.	Karlovačka	35394	19361	54,70	16033	45,30
5.	Varaždinska	61721	31068	50,34	30653	49,66
6.	Koprivničko-križevačka	36755	19348	52,64	17407	47,36
7.	Bjelovarsko-bilogorska	33707	18113	53,74	15594	46,26
8.	Primorsko-goranska	113098	62014	54,83	51084	45,17
9.	Ličko-senjska	13340	7260	54,42	6080	45,58
10.	Virovitičko-podravsk	21196	11649	54,96	9547	45,04
11.	Požeško-slavonska	18632	9759	52,38	8873	47,62
12.	Brodsko-posavska	36283	21101	58,16	15182	41,84
13.	Zadarska	47507	25070	52,77	22437	47,23
14.	Osječko-baranjska	88658	48741	54,98	39917	45,02
15.	Šibensko-kninska	27969	14966	53,51	13003	46,49
16.	Vukovarsko-srijemska	42806	23279	54,38	19527	45,62
17.	Splitsko-dalmatinska	143681	75191	52,33	68490	47,67
18.	Istarska	79882	43869	54,92	36013	45,08
19.	Dubrovačko-neretvanska	40413	22241	55,03	18172	44,97
20.	Međimurska	38668	21174	54,76	17494	45,24
21.	Grad Zagreb	443170	235448	53,13	207722	46,87
<b>UKUPNO</b>		<b>1469809</b>	<b>789918</b>	<b>53,74</b>	<b>679891</b>	<b>46,26</b>

Udio žena i muškaraca u ukupnom broju osiguranika prema županijama

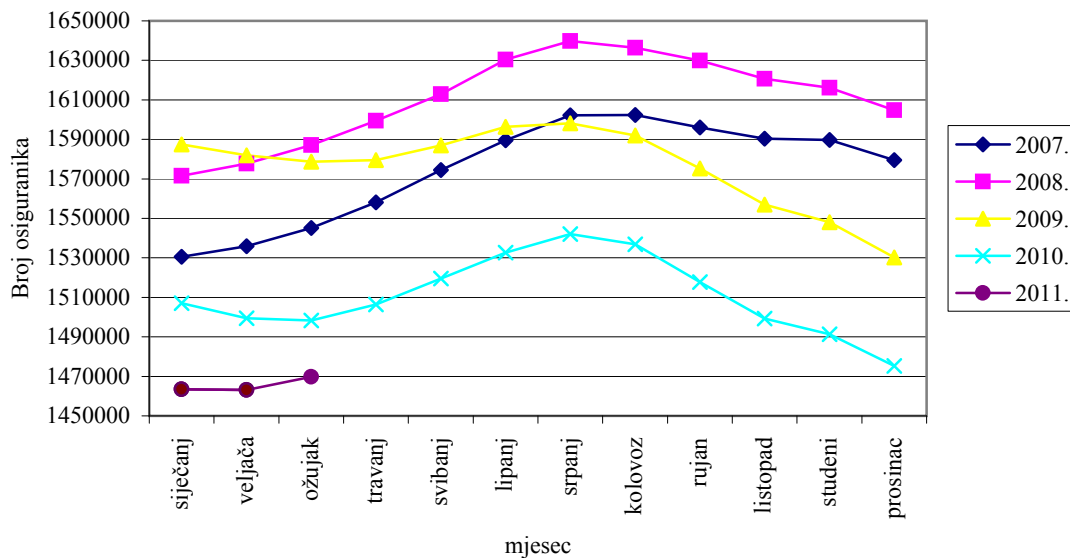


**KRETANJE BROJA OSIGURANIKA PREMA MJESECIMA**

Tablica 7.

Red. broj	Mjesec	Ukupan broj osiguranika					Indeks 2011. 2010.
		Godine					
		2007.	2008.	2009.	2010.	2011.	
0	1	2	3	4	5	6	7
1.	siječanj	1530528	1571522	1587365	1507067	1463418	97,1
2.	veljača	1535842	1577682	1581882	1499465	1463133	97,6
3.	ožujak	1545187	1587050	1578709	1498222	1469809	98,1
4.	travanj	1558168	1599437	1579484	1506467		0,0
5.	svibanj	1574550	1612892	1587006	1519529		0,0
6.	lipanj	1589509	1630463	1596346	1532633		0,0
7.	srpanj	1602188	1639795	1598093	1542110		0,0
8.	kolovoz	1602407	1636312	1592045	1536944		0,0
9.	rujan	1596073	1629857	1575219	1517737		0,0
10.	listopad	1590412	1620729	1556919	1499265		0,0
11.	studeni	1589656	1616184	1548008	1491330		0,0
12.	prosinac	1579463	1604848	1530233	1475363		0,0

**Kretanje broja osiguranika**



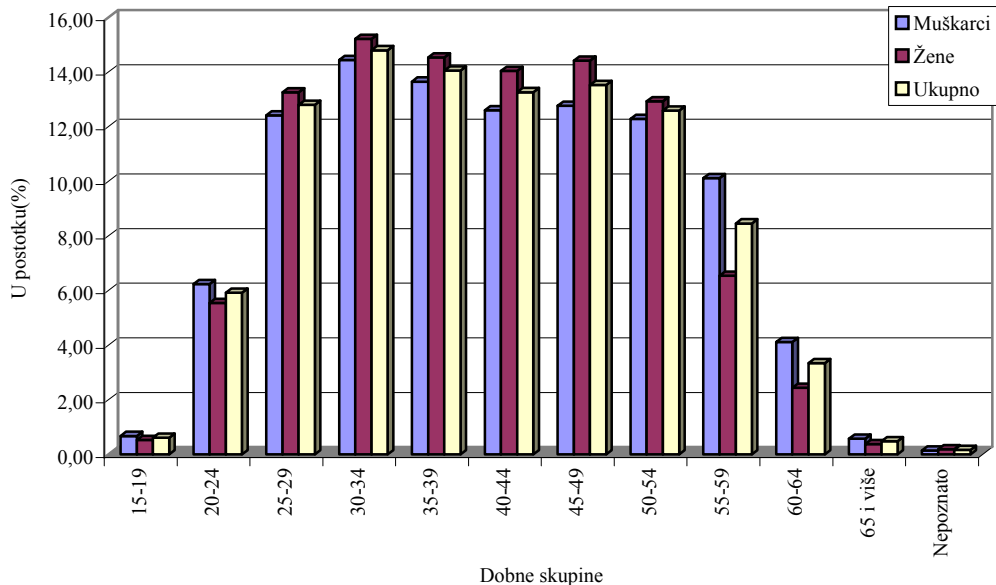
**OSIGURANICI PREMA DOBNIM SKUPINAMA I SPOLU**

Tablica 7a.

Stanje: 31. ožujka 2011.

Redni broj	DOBNE SKUPINE	MUŠKARCI		ŽENE		UKUPNO	
		Broj osiguranika	%	Broj osiguranika	%	Broj osiguranika	%
0	1	2	3	4	5	6	7
1.	15-19	5338	0,68	3624	0,53	8962	0,61
2.	20-24	49265	6,24	37677	5,54	86942	5,92
3.	25-29	98007	12,41	90108	13,25	188115	12,80
4.	30-34	114061	14,44	103431	15,21	217492	14,80
5.	35-39	107818	13,65	98800	14,53	206618	14,06
6.	40-44	99502	12,60	95432	14,04	194934	13,26
7.	45-49	100800	12,76	98026	14,42	198826	13,53
8.	50-54	97028	12,28	87931	12,93	184959	12,58
9.	55-59	79866	10,11	44437	6,54	124303	8,46
10.	60-64	32546	4,12	16623	2,44	49169	3,35
11.	65 i više	4546	0,58	2552	0,38	7098	0,48
12.	Nepoznato	1141	0,14	1250	0,18	2391	0,16
	<b>UKUPNO</b>	<b>789918</b>	<b>100,00</b>	<b>679891</b>	<b>100,00</b>	<b>1469809</b>	<b>100,00</b>

**STRUKTURA OSIGURANIKA PREMA DOBNIM SKUPINAMA I SPOLU**





## II. KORISNICI PRAVA

## KORISNICI MIROVINA PREMA GODINAMA I OSNOVAMA OSIGURANJA

Tablica 8.

Stanje: 31. prosinca

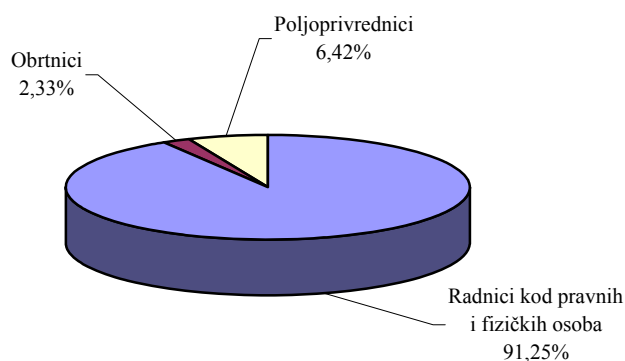
Godina	Radnici kod pravnih i fizičkih osoba (bivši Fond radnika)		Obrtnici (bivši Fond samost.privrednika)		Poljoprivrednici (bivši Fond individualnih poljoprivrednika)		Ukupno	
	Broj korisnika	Lančani indeks	Broj korisnika	Lančani indeks	Broj korisnika	Lančani indeks	Broj korisnika	Lančani indeks
0	1	2	3	4	5	6	7	8
1996.	813988	101,8	18000	101,9	56750	116,6	888738	102,7
1997.	843697	103,6	18997	105,5	62826	110,7	925520	104,1
1998.	868131	102,9	20226	106,5	66995	106,6	955352	103,2
1999.	924749	106,5	20160	99,7	72892	108,8	1017801	106,5
2000.*	917283	99,2	20273	100,6	80948	111,1	1018504	100,1
2001.	929371	101,3	20355	100,4	82394	101,8	1032120	101,3
2002.	939214	101,1	20737	101,9	82241	99,8	1042192	101,0
2003.	948523	101,0	21355	103,0	84671	103,0	1054549	101,2
2004.	958810	101,1	21958	102,8	84887	100,3	1065655	101,1
2005.	973793	101,6	22528	102,6	84250	99,2	1080571	101,4
2006.	993460	102,0	23476	104,2	83150	98,7	1100086	101,8
2007.	1015766	102,2	24252	103,3	81522	98,0	1121540	102,0
2008.**	1043262	102,7	25299	104,3	79729	97,8	1148290	102,4
2009.	1069059	102,5	26433	104,5	78322	98,2	1173814	102,2
2010.	1095354	102,5	27924	105,6	77108	98,4	1200386	102,3

Napomena:

\*U svibnju 2000. godine prestala je isplata mirovina korisnicima koji su pravo na mirovinu ostvarili u BiH, a 30. travnja 2003. korisnicima koji su pravo na mirovinu ostvarili u Srbiji i Crnoj Gori koje su preuzete prema Zakonu o isplati mirovina korisnicima koji su mirovinu ostvarili u republikama bivše SFRJ ("Narodne novine", br. 96/93.).

\*\*Od 2008. na dalje u ukupan broj korisnika mirovina uključeni su i korisnici mirovina ostvarenih prema Ugovoru između Republike Hrvatske i Bosne i Hercegovine o suradnji na području prava stradalnika rata u Bosni i Hercegovini koji su bili pripadnici Hrvatskog vijeća obrane i članova njihovih obitelji - HVO

## Struktura korisnika mirovina prema osnovama osiguranja-2010. godina



**BROJ KORISNIKA MIROVINA I PROSJEČNA MIROVINA  
za ožujak 2011. (isplata u travnju 2011.)**

**I. KORISNICI MIROVINA PREMA ZAKONU O MIROVINSKOM OSIGURANJU**

Tablica 9.

Vrsta mirovine	Broj korisnika mirovina	Prosječna mirovina umanjena za porez i prirez
0	1	2
Starosna	624416	2.374,31
Invalidska	255358	1.925,13
Obiteljska	239631	1.848,02
<b>UKUPNO</b>	<b>1119405</b>	<b>2.159,18</b>

**II. HRVATSKA VOJSKA - prema Zakonu o pravima iz mirovinskog osiguranja djelatnih vojnih osoba, policijskih službenika i ovlaštenih službenih osoba (DVO, PS i OSO)**

Tablica 9a.

Vrsta mirovine	Broj korisnika mirovina	Prosječna mirovina umanjena za porez i prirez
0	1	2
Starosna	2127	4.634,73
Invalidska	8746	3.104,07
Obiteljska	570	3.519,52
<b>UKUPNO</b>	<b>11443</b>	<b>3.409,28</b>

**III. HRVATSKI BRANITELJI IZ DOMOVINSKOG RATA I ČLANOVI NJIHOVIH OBITELJI  
(prema ZOPHBDR)**

Tablica 9b.

Vrsta mirovine	Broj korisnika mirovina	Prosječna mirovina umanjena za porez i prirez
0	1	2
Najniža mirovina (čl.31. st.3. ZOPHBDR/2005.)	330	2.136,60
Invalidska	57556	4.926,26
Obiteljska	12173	7.017,98
<b>UKUPNO</b>	<b>70059</b>	<b>5.277,41</b>

**IV. Korisnici mirovina ostvarenih prema Ugovoru između Republike Hrvatske i Bosne i Hercegovine o suradnji na području prava stradalnika rata u Bosni i Hercegovini koji su bili pripadnici HVO-a i članova njihovih obitelji**

Tablica 9c.

Vrsta mirovine	Broj korisnika mirovina	Prosječna mirovina umanjena za porez i prirez
0	1	2
Invalidska	6358	2.680,79
Obiteljska	443	3.423,04
<b>UKUPNO</b>	<b>6801</b>	<b>2.729,14</b>
<b>SVEUKUPNO (9+9a+9b+9c)</b>	<b>1207708</b>	<b>2.355,13</b>

Prosječna mirovina umanjena za porez i prirez prema Zakonu o porezu na dohodak (NN, br. 177/04) osim obiteljskih mirovina prema članku 9. stavku 1. točki 7. i članku 53. stavku 2. Zakona. Odnos broja korisnika mirovina i osiguranika je: 1:1,22

Od 1. srpnja 2010. primjena Zakona o smanjenju mirovina određenih, ostvarenih prema posebnim propisima o mirovinskom osiguranju (NN, br. 71/10.).

Udio prosječne mjesečne mirovine (prema ZOMO) u prosječnoj, posljednjoj objavljenoj, mjesečnoj neto plaći u Republici Hrvatskoj ( za veljaču 2011. - 5.242 kn) iznosi 41,19 %, a prosječna mjesečna mirovina sveukupnog broja korisnika u prosječnoj neto plaći iznosi 44,93 %.

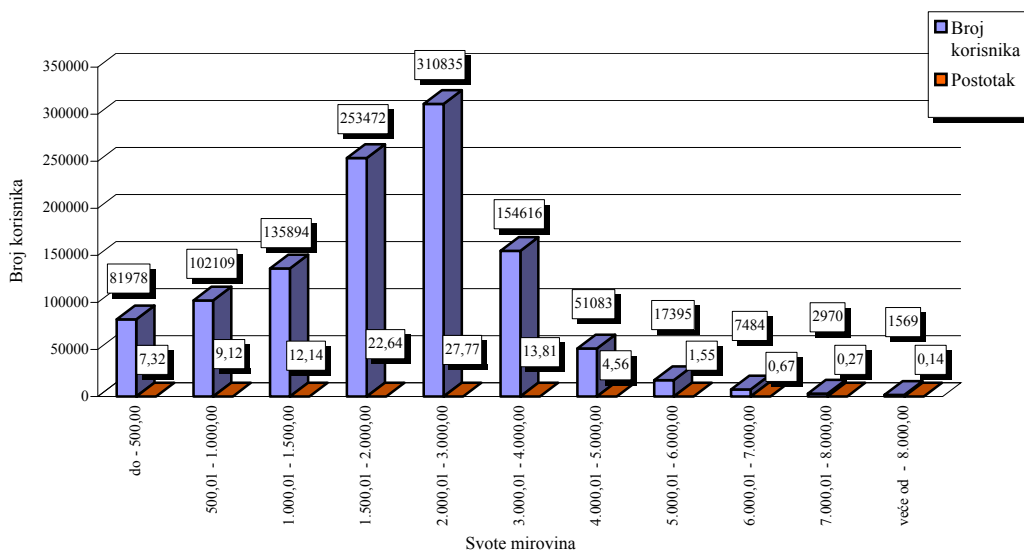
**KORISNICI MIROVINA I VISINE MIROVINA PREMA VRSTAMA MIROVINA  
za ožujak 2011. (isplata u travnju 2011.)**

Tablica 10.

SVOTE MIROVINA	Ukupno		Starosna mirovina		Invalidska mirovina		Obiteljska mirovina	
	Broj korisnika	Prosječna mirovina umanjena za porez i prizrez	Broj korisnika	Prosječna mirovina umanjena za porez i prizrez	Broj korisnika	Prosječna mirovina umanjena za porez i prizrez	Broj korisnika	Prosječna mirovina umanjena za porez i prizrez
0	1	2	3	4	5	6	7	8
do - 500,00	81978	244,49	48648	235,56	19270	261,27	14060	252,36
500,01 - 1.000,00	102109	758,74	52644	744,59	19939	749,81	29526	789,99
1.000,01 - 1.500,00	135894	1.270,78	57605	1.264,37	39868	1.295,10	38421	1.255,14
1.500,01 - 2.000,00	253472	1.788,33	106544	1.792,28	77702	1.781,52	69226	1.789,89
2.000,01 - 3.000,00	310835	2.447,93	179613	2.483,94	67307	2.412,59	63915	2.383,94
3.000,01 - 4.000,00	154616	3.422,20	114004	3.430,87	22426	3.392,59	18186	3.404,40
4.000,01 - 5.000,00	51083	4.409,62	40289	4.413,30	5967	4.394,56	4827	4.397,51
5.000,01 - 6.000,00	17395	5.418,33	14345	5.428,09	1919	5.412,70	1131	5.304,19
6.000,01 - 7.000,00	7484	6.424,52	6578	6.423,22	657	6.428,56	249	6.448,19
7.000,01 - 8.000,00	2970	7.347,24	2644	7.355,72	272	7.241,53	54	7.464,42
veće od - 8.000,00	1569	8.961,87	1502	8.958,26	31	9.125,73	36	8.971,42
<b>UKUPNO</b>	<b>1119405</b>	<b>2.159,18</b>	<b>624416</b>	<b>2.374,31</b>	<b>255358</b>	<b>1.925,13</b>	<b>239631</b>	<b>1.848,02</b>

U broj korisnika mirovina **nisu uključeni** korisnici mirovina Hrvatske vojske, hrvatskih branitelja i Hrvatskog vijeća obrane.

**KORISNICI MIROVINA PREMA SVOTAMA MIROVINA**



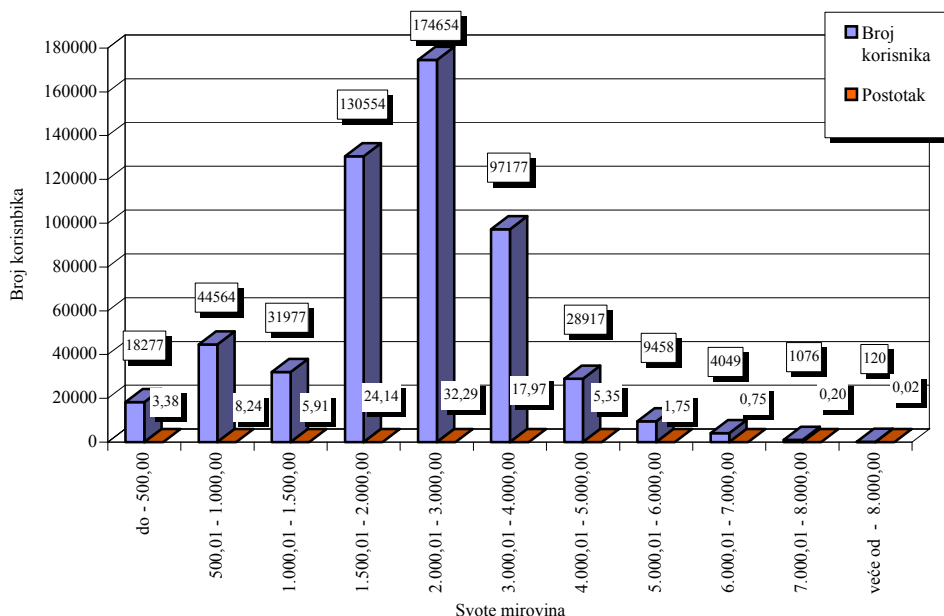
**KORISNICI MIROVINA I VISINE MIROVINA PREMA VRSTAMA MIROVINA,  
KOJI SU OSTVARILI PRAVO NA MIROVINU DO 31.12.1998.  
za ožujak 2011. (isplata u travnju 2011.)**

Tablica 10a.

SVOTE MIROVINA	Ukupno		Starosna mirovina		Invalidska mirovina		Obiteljska mirovina	
	Broj korisnika	Prosječna mirovina umanjena za porez i prirez	Broj korisnika	Prosječna mirovina umanjena za porez i prirez	Broj korisnika	Prosječna mirovina umanjena za porez i prirez	Broj korisnika	Prosječna mirovina umanjena za porez i prirez
0	1	2	3	4	5	6	7	8
do - 500,00	18277	271,14	10286	249,12	5196	300,30	2795	297,97
500,01 - 1.000,00	44564	710,11	25321	700,50	9178	694,70	10065	748,38
1.000,01 - 1.500,00	31977	1.264,00	12024	1.260,11	7612	1.279,10	12341	1.258,47
1.500,01 - 2.000,00	130554	1.823,86	52282	1.829,23	35906	1.820,58	42366	1.820,03
2.000,01 - 3.000,00	174654	2.474,59	105499	2.516,68	38491	2.443,44	30664	2.368,90
3.000,01 - 4.000,00	97177	3.413,97	73181	3.420,70	16073	3.388,43	7923	3.403,70
4.000,01 - 5.000,00	28917	4.406,99	22934	4.409,83	4210	4.400,82	1773	4.384,86
5.000,01 - 6.000,00	9458	5.416,79	7828	5.426,29	1343	5.409,42	287	5.192,06
6.000,01 - 7.000,00	4049	6.400,52	3551	6.396,27	459	6.428,14	39	6.462,14
7.000,01 - 8.000,00	1076	7.172,70	870	7.167,70	203	7.190,90	3	7.395,01
veće od - 8.000,00	120	9.040,24	108	9.050,61	9	9.089,82	3	8.518,46
<b>UKUPNO</b>	<b>540823</b>	<b>2.389,99</b>	<b>313884</b>	<b>2.614,06</b>	<b>118680</b>	<b>2.206,45</b>	<b>108259</b>	<b>1.941,52</b>

U broj korisnika mirovina nisu uključeni korisnici mirovina Hrvatske vojske, hrvatskih branitelja i Hrvatskog vijeća obrane.

**KORISNICI MIROVINA PREMA SVOTAMA MIROVINA**



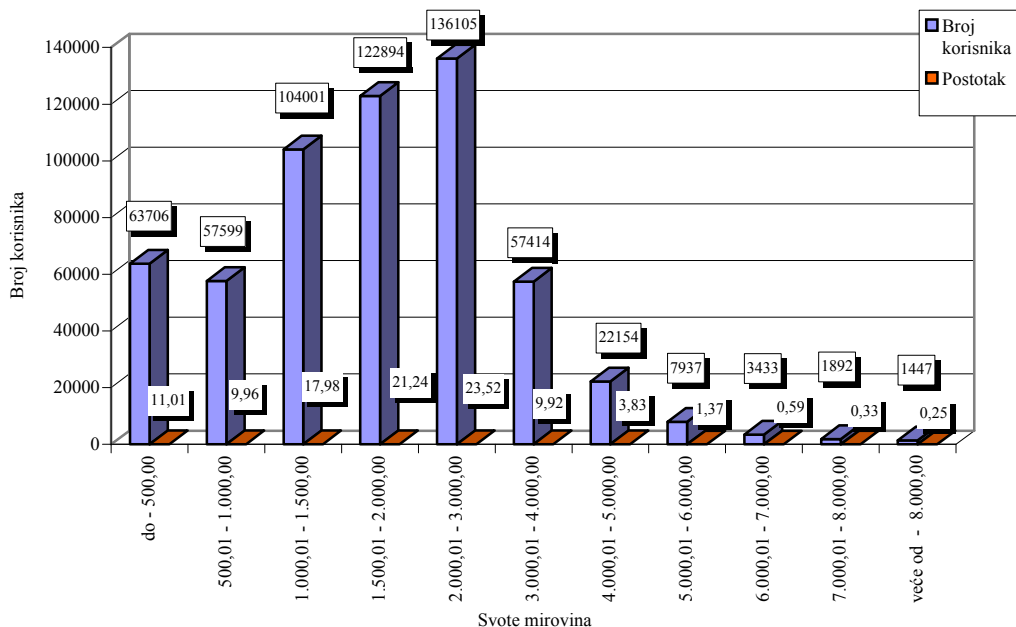
**KORISNICI MIROVINA I VISINE MIROVINA PREMA VRSTAMA MIROVINA,  
KOJI SU OSTVARILI PRAVO NA MIROVINU OD 1.1.1999.  
za ožujak 2011. (isplata u travnju 2011.)**

Tablica 10b.

SVOTE MIROVINA	Ukupno		Starosna mirovina		Invalidska mirovina		Obiteljska mirovina	
	Broj korisnika	Prosječna mirovina umanjena za porez i prizrez	Broj korisnika	Prosječna mirovina umanjena za porez i prizrez	Broj korisnika	Prosječna mirovina umanjena za porez i prizrez	Broj korisnika	Prosječna mirovina umanjena za porez i prizrez
0	1	2	3	4	5	6	7	8
do - 500,00	63706	236,84	38363	231,93	14078	246,87	11265	241,05
500,01 - 1.000,00	57599	796,35	27338	785,46	10785	796,82	19476	811,50
1.000,01 - 1.500,00	104001	1.272,84	45612	1.265,49	32293	1.298,87	26096	1.253,57
1.500,01 - 2.000,00	122894	1.750,54	54270	1.756,70	41774	1.747,97	26850	1.742,35
2.000,01 - 3.000,00	136105	2.413,72	74094	2.437,33	28780	2.371,37	33231	2.397,81
3.000,01 - 4.000,00	57414	3.436,20	40800	3.449,12	6350	3.403,11	10264	3.404,93
4.000,01 - 5.000,00	22154	4.413,04	17348	4.417,89	1753	4.379,54	3053	4.404,85
5.000,01 - 6.000,00	7937	5.420,15	6517	5.430,25	576	5.420,34	844	5.342,32
6.000,01 - 7.000,00	3433	6.452,62	3026	6.454,87	198	6.429,53	209	6.445,55
7.000,01 - 8.000,00	1892	7.446,29	1772	7.448,09	69	7.390,49	51	7.468,50
veće od - 8.000,00	1447	8.956,52	1392	8.951,11	22	9.140,42	33	9.012,60
<b>UKUPNO</b>	<b>578582</b>	<b>1.943,12</b>	<b>310532</b>	<b>2.131,97</b>	<b>136678</b>	<b>1.680,86</b>	<b>131372</b>	<b>1.770,97</b>

U broj korisnika mirovina **nisu uključeni** korisnici mirovina Hrvatske vojske, hrvatskih branitelja i Hrvatskog vijeća obrane.

**KORISNICI MIROVINA PREMA SVOTAMA MIROVINA**

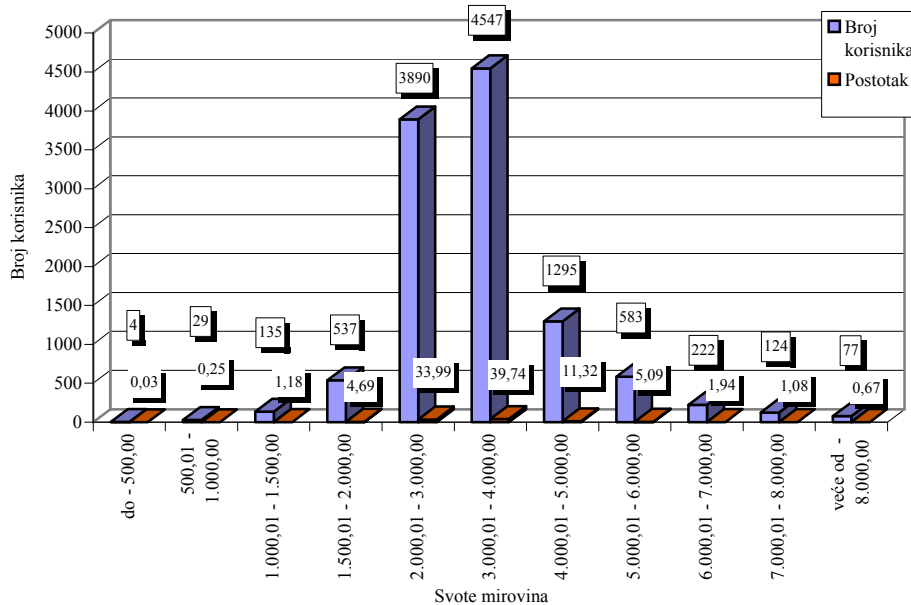


**KORISNICI MIROVINA I VISINE MIROVINA PREMA VRSTAMA MIROVINA,  
KOJIMA JE MIROVINA ODREĐENA PREMA ZAKONU O PRAVIMA IZ MIROVINSKOG OSIGURANJA  
DJELATNIH VOJNIH OSOBA, POLICIJSKIH SLUŽBENIKA I OVLAŠTENIH SLUŽBENIH OSOBA  
(DVO, PS i OSO)  
za ožujak 2011. (isplata u travnju 2011.)**

Tablica 10c.

SVOTE MIROVINA	Ukupno		Starosna mirovina		Invalidska mirovina		Obiteljska mirovina	
	Broj korisnika	Prosječna mirovina umanjena za porez i pririz	Broj korisnika	Prosječna mirovina umanjena za porez i pririz	Broj korisnika	Prosječna mirovina umanjena za porez i pririz	Broj korisnika	Prosječna mirovina umanjena za porez i pririz
0	1	2	3	4	5	6	7	8
do - 500,00	4	434,17			2	454,70	2	413,65
500,01 - 1.000,00	29	793,64			25	805,71	4	718,22
1.000,01 - 1.500,00	135	1.333,93			119	1.342,21	16	1.272,32
1.500,01 - 2.000,00	537	1.784,79	9	1.800,15	486	1.783,95	42	1.791,30
2.000,01 - 3.000,00	3890	2.646,41	101	2.672,59	3642	2.650,32	147	2.531,52
3.000,01 - 4.000,00	4547	3.442,81	605	3.548,00	3722	3.424,50	220	3.463,28
4.000,01 - 5.000,00	1295	4.381,18	711	4.411,70	529	4.343,20	55	4.351,84
5.000,01 - 6.000,00	583	5.480,45	449	5.486,66	100	5.439,67	34	5.518,36
6.000,01 - 7.000,00	222	6.395,38	125	6.376,01	65	6.457,47	32	6.344,92
7.000,01 - 8.000,00	124	7.436,47	75	7.471,60	41	7.385,59	8	7.367,95
veće od - 8.000,00	77	8.955,34	52	8.995,96	15	9.196,73	10	8.382,02
<b>UKUPNO</b>	<b>11443</b>	<b>3.409,28</b>	<b>2127</b>	<b>4.634,73</b>	<b>8746</b>	<b>3.104,07</b>	<b>570</b>	<b>3.519,52</b>

**KORISNICI MIROVINA PREMA SVOTAMA MIROVINA**



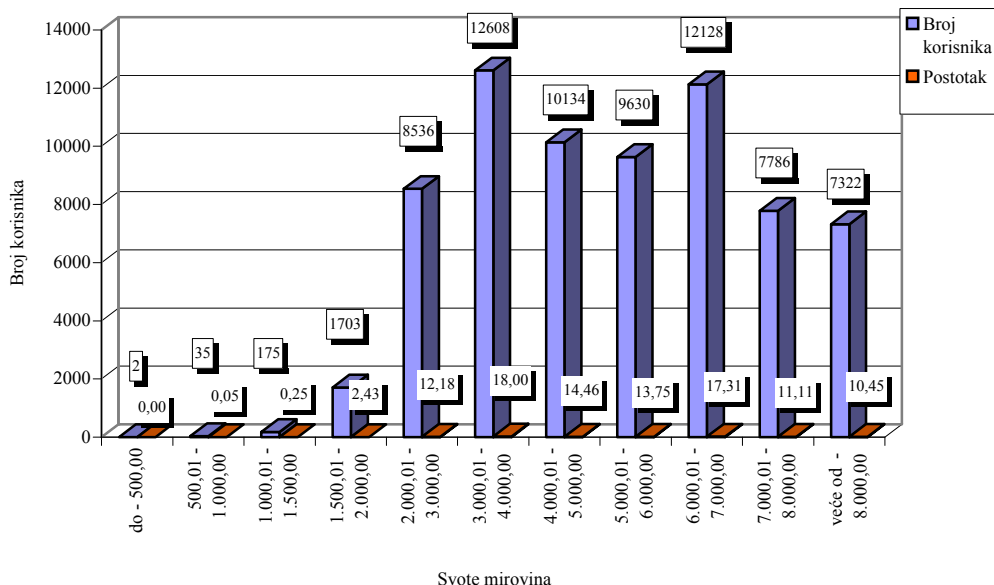
**KORISNICI MIROVINA I VISINE MIROVINA PREMA VRSTAMA MIROVINA,  
KOJIMA JE MIROVINA ODREĐENA PREMA ZAKONU O PRAVIMA HRVATSKIH BRANITELJA  
IZ DOMOVINSKOG RATA I ČLANOVA NJIHOVIH OBITELJI (ZOPHBDR)  
za ožujak 2011. (isplata u travnju 2011.)**

Tablica 10d.

SVOTE MIROVINA	Ukupno		Starosna mirovina*		Invalidska mirovina		Obiteljska mirovina	
	Broj korisnika	Prosječna mirovina umanjena za porez i pririz	Broj korisnika	Prosječna mirovina umanjena za porez i pririz	Broj korisnika	Prosječna mirovina umanjena za porez i pririz	Broj korisnika	Prosječna mirovina umanjena za porez i pririz
0	1	2	3	4	5	6	7	8
do - 500,00	2	494,52			2	494,52		
500,01 - 1.000,00	35	886,42			33	892,10	2	792,70
1.000,01 - 1.500,00	175	1.288,90			157	1.295,56	18	1.230,82
1.500,01 - 2.000,00	1703	1.863,22			1666	1.865,46	37	1.762,52
2.000,01 - 3.000,00	8536	2.519,46	330	2.316,60	8088	2.527,87	118	2.510,08
3.000,01 - 4.000,00	12608	3.497,76			12138	3.493,62	470	3.612,20
4.000,01 - 5.000,00	10134	4.438,57			9296	4.437,65	838	4.448,85
5.000,01 - 6.000,00	9630	5.430,19			8981	5.429,86	649	5.434,68
6.000,01 - 7.000,00	12128	6.566,73			8020	6.530,55	4108	6.637,34
7.000,01 - 8.000,00	7786	7.488,84			5229	7.454,28	2557	7.559,51
veće od - 8.000,00	7322	8.941,24			3946	9.116,03	3376	8.736,93
<b>UKUPNO</b>	<b>70059</b>	<b>5.277,41</b>	<b>330</b>	<b>2.316,60</b>	<b>57556</b>	<b>4.926,26</b>	<b>12173</b>	<b>7.017,98</b>

\* Najniža mirovina (članak 31. stavak 3. ZOPHBDR/2005.)

**KORISNICI MIROVINA PREMA SVOTAMA MIROVINA**

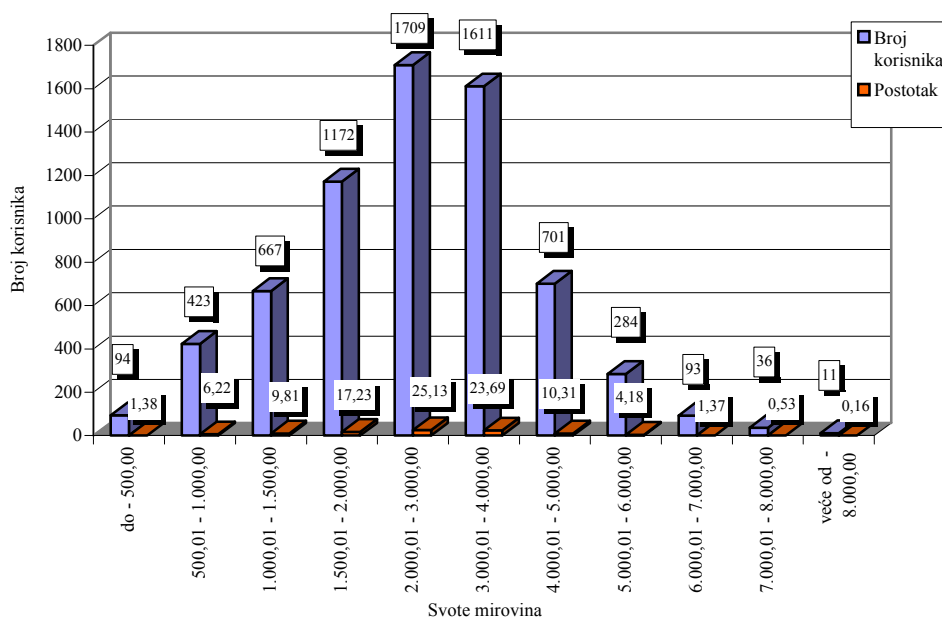


**KORISNICI MIROVINA I VISINE MIROVINA PREMA VRSTAMA MIROVINA  
OSTVARENIM PREMA UGOVORU IZMEĐU REPUBLIKE HRVATSKE I BOSNE I HERCEGOVINE  
O SURADNJI NA PODRUČJU PRAVA STRADALNIKA RATA U BOSNI I HERCEGOVINI  
KOJI SU BILI PRIPADNICI HRVATSKOG VIJEĆA OBRANE I ČLANOVA NJIHOVIH OBITELJI (HVO)  
za ožujak 2011. (isplata u travnju 2011.)**

Tablica 10e.

SVOTE MIROVINA	Ukupno		Invalidska mirovina		Obiteljska mirovina	
	Broj korisnika	Prosječna mirovina umanjena za porez i priraz	Broj korisnika	Prosječna mirovina umanjena za porez i priraz	Broj korisnika	Prosječna mirovina umanjena za porez i priraz
0	1	2	3	4	5	6
do - 500,00	94	323,63	94	323,63		
500,01 - 1.000,00	423	807,60	423	807,60		
1.000,01 - 1.500,00	667	1.305,49	667	1.305,49		
1.500,01 - 2.000,00	1172	1.728,09	1170	1.728,24	2	1.640,15
2.000,01 - 3.000,00	1709	2.364,00	1580	2.351,01	129	2.523,10
3.000,01 - 4.000,00	1611	3.528,32	1377	3.533,25	234	3.499,26
4.000,01 - 5.000,00	701	4.382,84	645	4.388,04	56	4.323,05
5.000,01 - 6.000,00	284	5.432,21	266	5.431,19	18	5.447,18
6.000,01 - 7.000,00	93	6.345,66	91	6.342,42	2	6.493,09
7.000,01 - 8.000,00	36	7.401,05	34	7.374,82	2	7.846,96
veće od - 8.000,00	11	8.803,27	11	8.803,27		
<b>UKUPNO</b>	<b>6801</b>	<b>2.729,14</b>	<b>6358</b>	<b>2.680,79</b>	<b>443</b>	<b>3.423,04</b>

**KORISNICI MIROVINA PREMA SVOTAMA MIROVINA**





**PROSJEČAN BROJ KORISNIKA MIROVINA I PROSJEČNE MIROVINE  
PREMA VRSTAMA MIROVINA za razdoblje I.-III. 2011.**

**I. KORISNICI MIROVINA PREMA ZAKONU O MIROVINSKOM OSIGURANJU**

Tablica 11.

Vrste mirovina	Prosječan broj korisnika	Prosječna mirovina umanjena za porez i prirez
0	1	2
Starosna	622055	2.378,02
Invalidska	254886	1.927,80
Obiteljska	238346	1.851,30
<b>UKUPNO</b>	<b>1115287</b>	<b>2.162,56</b>

**II. HRVATSKA VOJSKA - prema Zakonu o pravima iz mirovinskog osiguranja djelatnih vojnih osoba, policijskih službenika i ovlaštenih službenih osoba (DVO, PS i OSO)**

Tablica 11a.

Vrste mirovina	Prosječan broj korisnika	Prosječna mirovina umanjena za porez i prirez
0	1	2
Starosna	2132	4.629,74
Invalidska	8776	3.106,99
Obiteljska	561	3.552,73
<b>UKUPNO</b>	<b>11469</b>	<b>3.411,90</b>

**III. HRVATSKI BRANITELJI IZ DOMOVINSKOG RATA I ČLANOVI NJIHOVIH OBITELJI  
(prema ZOPHBDR)**

Tablica 11b.

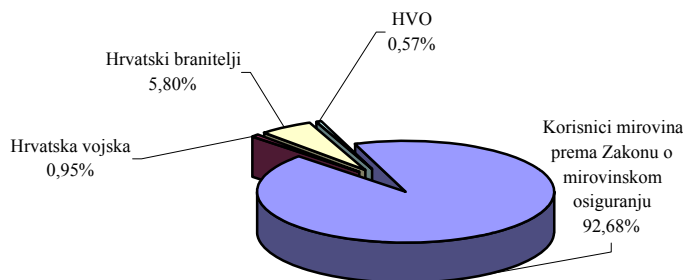
Vrste mirovina	Prosječan broj korisnika	Prosječna mirovina umanjena za porez i prirez
0	1	2
Najniža mirovina (čl.31. st.3. ZOPHBDR/2005.)	318	2.313,30
Invalidska	57323	4.929,91
Obiteljska	12161	7.028,33
<b>UKUPNO</b>	<b>69802</b>	<b>5.283,59</b>

**IV. Korisnici mirovina ostvarenih prema Ugovoru između Republike Hrvatske i Bosne i Hercegovine o suradnji na području prava stradalnika rata u Bosni i Hercegovini koji su bili pripadnici HVO-a i članova njihovih obitelji**

Tablica 11c.

Vrsta mirovine	Broj korisnika mirovina	Prosječna mirovina umanjena za porez i prirez
0	1	2
Invalidska	6360	2.676,36
Obiteljska	445	3.429,26
<b>UKUPNO</b>	<b>6805</b>	<b>2.725,60</b>
<b>SVEUKUPNO (11+11a+11b+11c)</b>	<b>1203363</b>	<b>2.358,69</b>

Struktura ukupnog prosječnog broja korisnika mirovina



**KORISNICI MIROVINA PREMA GODINAMA, VRSTAMA MIROVINA I PROSJEČNIM MIROVINAMA  
KOJIMA JE MIROVINA ODREĐENA PREMA ZAKONU O MIROVINSKOM OSIGURANJU  
PROSJEK ZA RAZDOBLJE I.-XII.**

Tablica 12.

Prosječne mirovine umanjene za porez i preiz

GODINE	UKUPNO		STAROSNA		INVALIDSKA		OBITELJSKA	
	Broj korisnika	Prosječna mirovina	Broj korisnika	Prosječna mirovina	Broj korisnika	Prosječna mirovina	Broj korisnika	Prosječna mirovina
0	1	2	3	4	5	6	7	8
2006.	1035071	1.875,68	567744	2.067,89	235278	1.662,60	232049	1.621,46
2007.	1048278	1.933,83	575453	2.128,33	238122	1.716,40	234703	1.677,55
2008.	1063710	2.059,52	584738	2.275,75	242762	1.824,64	236210	1.765,64
2009.*	1078592	2.156,83	592014	2.381,00	249058	1.918,59	237520	1.847,92
2010.*	1100039	2.165,30	608209	2.381,98	253736	1.932,59	238094	1.859,80

**KORISNICI MIROVINA PREMA GODINAMA, VRSTAMA MIROVINA I PROSJEČNIM MIROVINAMA  
KOJIMA JE MIROVINA ODREĐENA PREMA ZAKONU O PRAVIMA IZ MIROVINSKOG OSIGURANJA  
DJELATNIH VOJNIH OSOBA, POLICIJSKIH SLUŽBENIKA I OVLAŠTENIH  
SLUŽBENIH OSOBA (DVO, PS i OSO) PROSJEK ZA RAZDOBLJE I.-XII.**

Tablica 12a.

Prosječne mirovine umanjene za porez i preiz

GODINE	UKUPNO		STAROSNA		INVALIDSKA		OBITELJSKA	
	Broj korisnika	Prosječna mirovina	Broj korisnika	Prosječna mirovina	Broj korisnika	Prosječna mirovina	Broj korisnika	Prosječna mirovina
0	1	2	3	4	5	6	7	8
2006.	11327	2.983,39	1780	4.398,15	9164	2.665,82	383	4.007,71
2007.	11380	3.103,57	1854	4.533,02	9107	2.772,67	419	3.970,65
2008.	11231	3.280,93	1932	4.761,18	8868	2.929,65	431	3.872,19
2009.*	11072	3.487,73	2044	4.923,87	8588	3.126,21	440	3.873,00
2010.*	11450	3.468,13	2115	4.779,25	8871	3.145,97	464	3.652,22

**KORISNICI MIROVINA PREMA GODINAMA, VRSTAMA MIROVINA I PROSJEČNIM MIROVINAMA  
KOJIMA JE MIROVINA ODREĐENA PREMA ZAKONU O PRAVIMA HRVATSKIH BRANITELJA  
IZ DOMOVINSKOG RATA I ČLANOVA NJIHOVIH OBITELJI (ZOPHBDR) PROSJEK ZA RAZDOBLJE I.-XII.**

Tablica 12b.

Prosječne mirovine umanjene za porez i preiz

GODINE	UKUPNO		STAROSNA		INVALIDSKA		OBITELJSKA	
	Broj korisnika	Prosječna mirovina	Broj korisnika	Prosječna mirovina	Broj korisnika	Prosječna mirovina	Broj korisnika	Prosječna mirovina
0	1	2	3	4	5	6	7	8
2006.	42465	5.476,96	56	1.937,80	30320	4.935,17	12089	6.852,16
2007.	50561	5.565,82	119	2.031,34	38344	5.068,31	12098	7.172,51
2008.	58828	5.732,33	185	2.148,44	46515	5.275,01	12128	7.540,80
2009.*	64217	5.783,70	249	2.270,58	51752	5.336,72	12216	7.748,87
2010.*	68883	5.447,87	300	2.308,31	56367	5.057,53	12216	7.326,40

**KORISNICI MIROVINA PREMA GODINAMA, VRSTAMA MIROVINA I  
PROSJEČNIM MIROVINAMA OSTVARENIM PREMA UGOVORU IZMEĐU IZMEĐU REPUBLIKE HRVATSKE I  
BOSNE I HERCEGOVINE O SURADNJI NA PODRUČJU PRAVA STRADALNIKA RATA U BOSNI I HERCEGOVINI  
KOJI SU BILI PRIPADNICI HRVATSKOG VIJEĆA OBRANE I ČLANOVA NJIHOVIH OBITELJI (HVO)  
PROSJEK ZA RAZDOBLJE I.-XII.**

Tablica 12c.

Prosječne mirovine umanjene za porez i preiz

GODINE	UKUPNO		STAROSNA		INVALIDSKA		OBITELJSKA	
	Broj korisnika	Prosječna mirovina	Broj korisnika	Prosječna mirovina	Broj korisnika	Prosječna mirovina	Broj korisnika	Prosječna mirovina
0	1	2	3	4	5	6	7	8
2006.	-	-	-	-	-	-	-	-
2007.	-	-	-	-	-	-	-	-
2008.	2874	3.082,08	-	-	2489	3.024,11	385	3.416,87
2009.*	5963	2.863,88	-	-	5537	2.808,95	426	3.578,33
2010.*	6678	2.791,84	-	-	6240	2.740,35	438	3.525,27

\*Od mirovine za srpanj 2009. (isplata u kolovozu 2009.) mirovine su umanjene za poseban porez prema Zakonu o posebnom porezu na plaće, mirovine i druge primitke (NN, br. 94/09.), koji se primjenjivao do 1. studenoga 2010. (NN, br. 91/10).

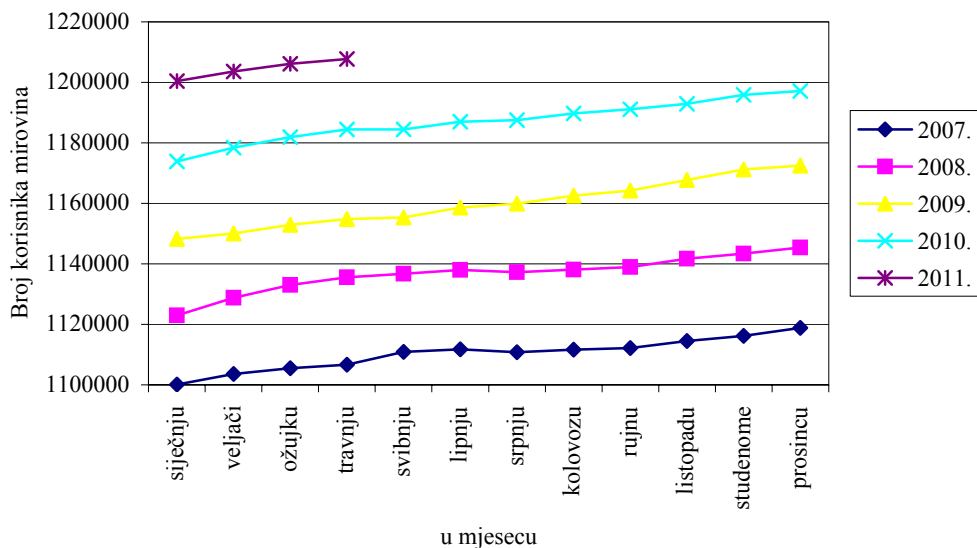
**KRETANJE UKUPNOG BROJA KORISNIKA MIROVINA PREMA MJESECIMA**

Tablica 13.

Red. broj	U mjesecu	Ukupan broj korisnika mirovina					Indeks 2011. 2010.
		Godine					
		2007.	2008.*	2009.	2010.	2011.	
0	1	2	3	4	5	6	7
1.	siječnju	1100086	1122970	1148290	1173814	1200386	102,3
2.	veljači	1103563	1128772	1150093	1178449	1203564	102,1
3.	ožujku	1105497	1132996	1152947	1181932	1206138	102,0
4.	travnju	1106635	1135526	1154798	1184481	1207708	102,0
5.	svibnju	1110881	1136713	1155307	1184485		0,0
6.	lipnju	1111774	1137991	1158665	1187101		0,0
7.	srpnju	1110805	1137207	1159881	1187509		0,0
8.	kolovožu	1111666	1138137	1162531	1189741		0,0
9.	rujnu	1112155	1138907	1164216	1191137		0,0
10.	listopadu	1114510	1141656	1167717	1192921		0,0
11.	studenome	1116239	1143396	1171173	1195903		0,0
12.	prosincu	1118815	1145438	1172500	1197130		0,0

\* Od mjeseca siječnja 2008. u ukupan broj korisnika mirovina uključeni i korisnici mirovina ostvarenih prema Ugovoru između Republike Hrvatske i Bosne i Hercegovine o suradnji na području stradalnika rata u Bosni i Hercegovini koji su bili pripadnici Hrvatskog vijeća obrane i članova njihovih obitelji - HVO

**Kretanje ukupnog broja korisnika mirovina**



## KORISNICI MIROVINA PREMA DOBNIM SKUPINAMA I SPOLU

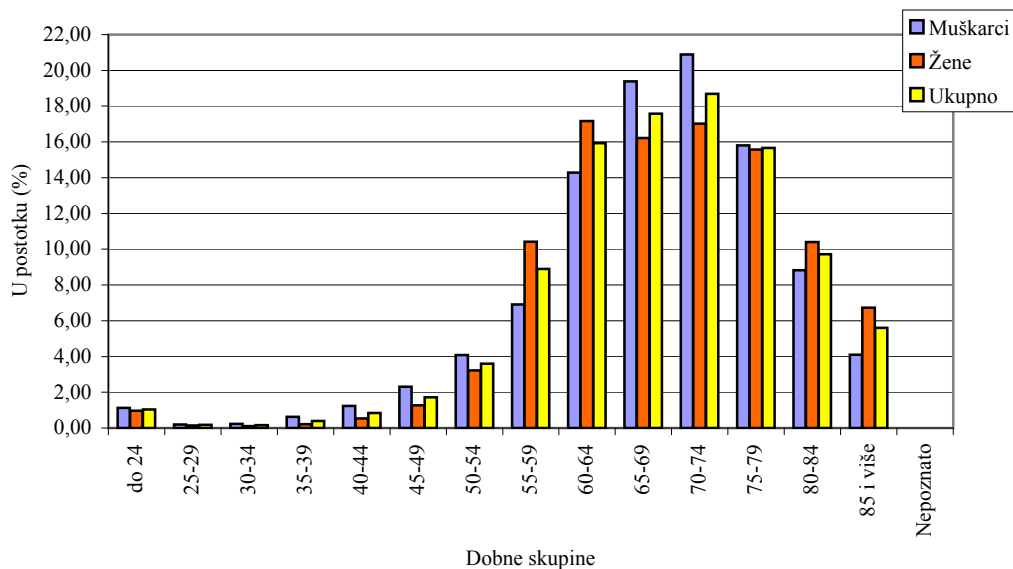
Tablica 13a.

Stanje: 31. ožujka 2011.

Redni broj	DOBNE SKUPINE	MUŠKARCI		ŽENE		UKUPNO	
		Broj korisnika	%	Broj korisnika	%	Broj korisnika	%
0	1	2	3	4	5	6	7
1.	do 24	5420	1,12	6162	0,97	11582	1,03
2.	25-29	987	0,20	936	0,15	1923	0,17
3.	30-34	1129	0,23	631	0,10	1760	0,16
4.	35-39	3052	0,63	1365	0,21	4417	0,39
5.	40-44	5954	1,23	3457	0,54	9411	0,84
6.	45-49	11131	2,31	8040	1,26	19171	1,71
7.	50-54	19663	4,07	20523	3,22	40186	3,59
8.	55-59	33339	6,91	66287	10,41	99626	8,90
9.	60-64	68937	14,28	109343	17,17	178280	15,93
10.	65-69	93582	19,39	103264	16,22	196846	17,58
11.	70-74	100844	20,89	108430	17,03	209274	18,70
12.	75-79	76287	15,80	99147	15,57	175434	15,67
13.	80-84	42617	8,83	66184	10,40	108801	9,72
14.	85 i više	19792	4,10	42882	6,74	62674	5,60
15.	Nepoznato	18	0,00	2	0,00	20	0,00
<b>UKUPNO</b>		<b>482752</b>	<b>100,00</b>	<b>636653</b>	<b>100,00</b>	<b>1119405</b>	<b>100,00</b>

Napomena: U broj korisnika nisu uključeni korisnici mirovina Hrvatske vojske, hrvatskih branitelja i Hrvatskog vijeća obrane.

## STRUKTURA KORISNIKA MIROVINA PREMA DOBNIM SKUPINAMA I SPOLU



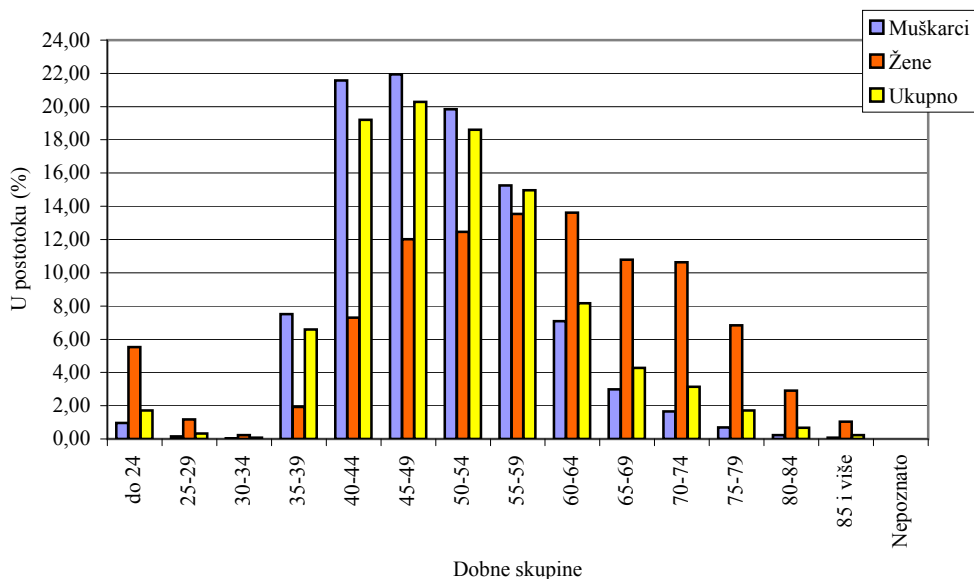
**KORISNICI MIROVINA PREMA DOBNIM SKUPINAMA I SPOLU,  
KOJIMA JE MIROVINA ODREĐENA PREMA ZAKONU O PRAVIMA IZ MIROVINSKOG  
OSIGURANJA DJELATNIH VOJNIH OSOBA, POLICIJSKIH SLUŽBENIKA I OVLAŠTENIH  
SLUŽBENIH OSOBA (DVO, PS i OSO)**

Tablica 13b.

Stanje: 31. ožujka 2011.

Redni broj	DOBNE SKUPINE	MUŠKARCI		ŽENE		UKUPNO	
		Broj korisnika	%	Broj korisnika	%	Broj korisnika	%
0	1	2	3	4	5	6	7
1.	do 24	564	0,97	643	5,53	1207	1,72
2.	25-29	94	0,16	136	1,17	230	0,33
3.	30-34	28	0,05	26	0,22	54	0,08
4.	35-39	4394	7,52	224	1,93	4618	6,59
5.	40-44	12608	21,57	849	7,31	13457	19,21
6.	45-49	12816	21,93	1396	12,02	14212	20,29
7.	50-54	11590	19,83	1447	12,46	13037	18,61
8.	55-59	8910	15,25	1572	13,53	10482	14,96
9.	60-64	4140	7,08	1583	13,63	5723	8,17
10.	65-69	1748	2,99	1252	10,78	3000	4,28
11.	70-74	965	1,65	1236	10,64	2201	3,14
12.	75-79	407	0,70	794	6,83	1201	1,71
13.	80-84	131	0,22	338	2,91	469	0,67
14.	85 i više	47	0,08	121	1,04	168	0,24
15.	Nepoznato						
<b>UKUPNO</b>		<b>58442</b>	<b>100,00</b>	<b>11617</b>	<b>100,00</b>	<b>70059</b>	<b>100,00</b>

**STRUKTURA KORISNIKA MIROVINA PREMA DOBNIM SKUPINAMA I SPOLU**



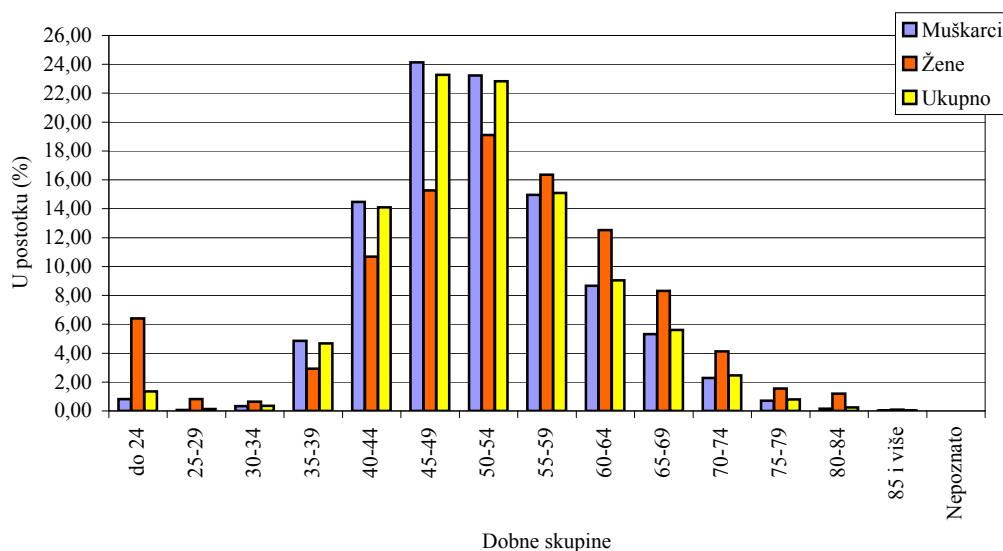
**KORISNICI MIROVINA PREMA DOBNIM SKUPINAMA I SPOLU,  
KOJIMA JE MIROVINA ODREĐENA PREMA ZAKONU O PRAVIMA HRVATSKIH  
BRANITELJA IZ DOMOVINSKOG RATA I ČLANOVA NJIHOVIH OBITELJI (ZOPHBDR)**

Tablica 13c.

Stanje: 31. ožujka 2011.

Redni broj	DOBNE SKUPINE	MUŠKARCI		ŽENE		UKUPNO	
		Broj korisnika	%	Broj korisnika	%	Broj korisnika	%
0	1	2	3	4	5	6	7
1.	do 24	84	0,81	70	6,40	154	1,35
2.	25-29	7	0,07	9	0,82	16	0,14
3.	30-34	34	0,33	7	0,64	41	0,36
4.	35-39	503	4,86	32	2,93	535	4,68
5.	40-44	1497	14,47	117	10,69	1614	14,10
6.	45-49	2497	24,13	167	15,27	2664	23,28
7.	50-54	2404	23,23	209	19,10	2613	22,83
8.	55-59	1548	14,96	179	16,36	1727	15,09
9.	60-64	897	8,67	137	12,52	1034	9,04
10.	65-69	551	5,32	91	8,32	642	5,61
11.	70-74	236	2,28	45	4,11	281	2,46
12.	75-79	74	0,72	17	1,55	91	0,80
13.	80-84	15	0,14	13	1,19	28	0,24
14.	85 i više	2	0,02	1	0,09	3	0,03
15.	Nepoznato						
<b>UKUPNO</b>		<b>10349</b>	<b>100,00</b>	<b>1094</b>	<b>100,00</b>	<b>11443</b>	<b>100,00</b>

**STRUKTURA KORISNIKA MIROVINA PREMA DOBNIM SKUPINAMA I SPOLU**



## KORISNICI MIROVINA PREMA GODINAMA MIROVINSKOG STAŽA I SPOLU

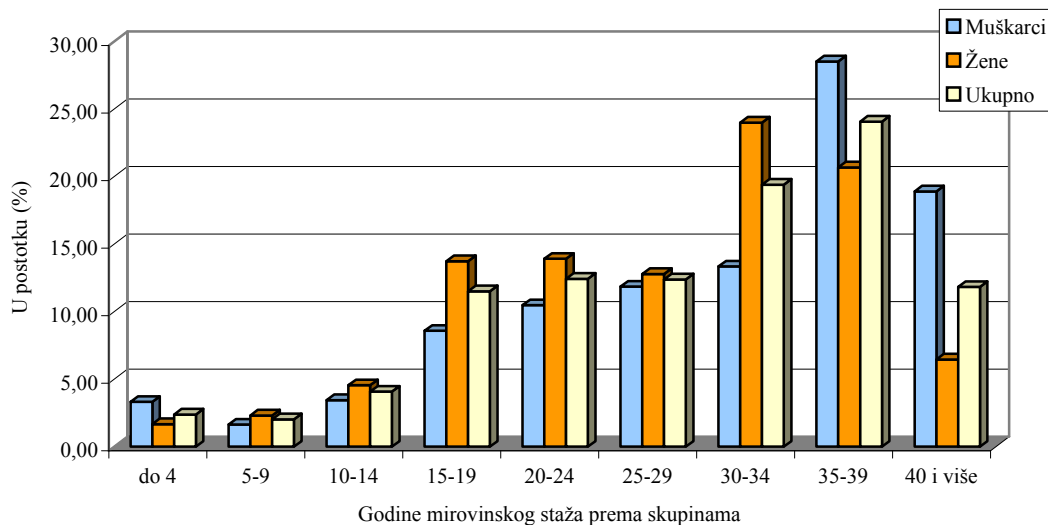
Tablica 13d.

Stanje: 31. ožujka 2011.

Redni broj	Godine mirovinskog staža prema skupinama	MUŠKARCI		ŽENE		UKUPNO	
		Broj korisnika	%	Broj korisnika	%	Broj korisnika	%
0	1	2	3	4	5	6	7
1.	do 4	16018	3,32	10653	1,67	26671	2,38
2.	5-9	7905	1,64	14727	2,31	22632	2,02
3.	10-14	16662	3,45	28946	4,55	45608	4,07
4.	15-19	41364	8,57	87340	13,72	128704	11,50
5.	20-24	50514	10,46	88468	13,90	138982	12,42
6.	25-29	57146	11,84	81326	12,77	138472	12,37
7.	30-34	64361	13,33	152623	23,97	216984	19,38
8.	35-39	137604	28,50	131522	20,66	269126	24,04
9.	40 i više	91178	18,89	41048	6,45	132226	11,81
<b>UKUPNO</b>		<b>482752</b>	<b>100,00</b>	<b>636653</b>	<b>100,00</b>	<b>1119405</b>	<b>100,00</b>

Napomena: U broj korisnika nisu uključeni korisnici mirovina Hrvatske vojske, hrvatskih branitelja i Hrvatskog vijeća obrane.

## STRUKTURA KORISNIKA MIROVINA PREMA GODINAMA MIROVINSKOG STAŽA I SPOLU



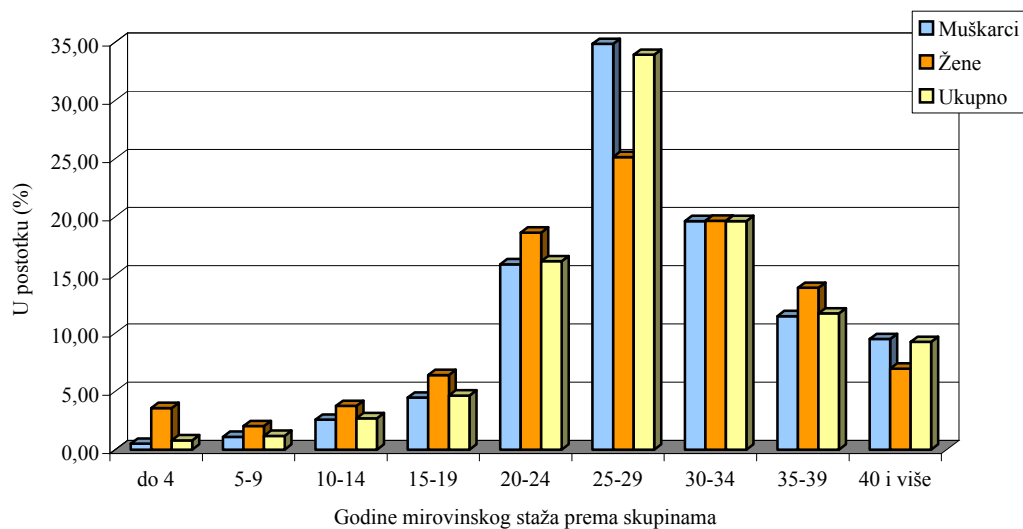
**KORISNICI MIROVINA PREMA GODINAMA MIROVINSKOG STAŽA I SPOLU,  
KOJIMA JE MIROVINA ODREĐENA PREMA ZAKONU O PRAVIMA IZ MIROVINSKOG  
OSIGURANJA DJELATNIH VOJNIH OSOBA, POLICIJSKIH SLUŽBENIKA I OVLAŠTENIH  
SLUŽBENIH OSOBA (DVO, PS i OSO)**

Tablica 13e.

Stanje: 31. ožujka 2011.

Redni broj	Godine mirovinskog staža prema skupinama	MUŠKARCI		ŽENE		UKUPNO	
		Broj korisnika	%	Broj korisnika	%	Broj korisnika	%
0	1	2	3	4	5	6	7
1.	do 4	52	0,50	39	3,56	91	0,80
2.	5-9	113	1,09	22	2,01	135	1,18
3.	10-14	266	2,57	41	3,75	307	2,68
4.	15-19	462	4,46	70	6,40	532	4,65
5.	20-24	1648	15,92	204	18,65	1852	16,18
6.	25-29	3607	34,85	275	25,14	3882	33,92
7.	30-34	2031	19,63	215	19,65	2246	19,63
8.	35-39	1187	11,47	152	13,89	1339	11,70
9.	40 i više	983	9,50	76	6,95	1059	9,25
<b>UKUPNO</b>		<b>10349</b>	<b>100,00</b>	<b>1094</b>	<b>100,00</b>	<b>11443</b>	<b>100,00</b>

**STRUKTURA KORISNIKA MIROVINA PREMA GODINAMA MIROVINSKOG STAŽA I SPOLU**





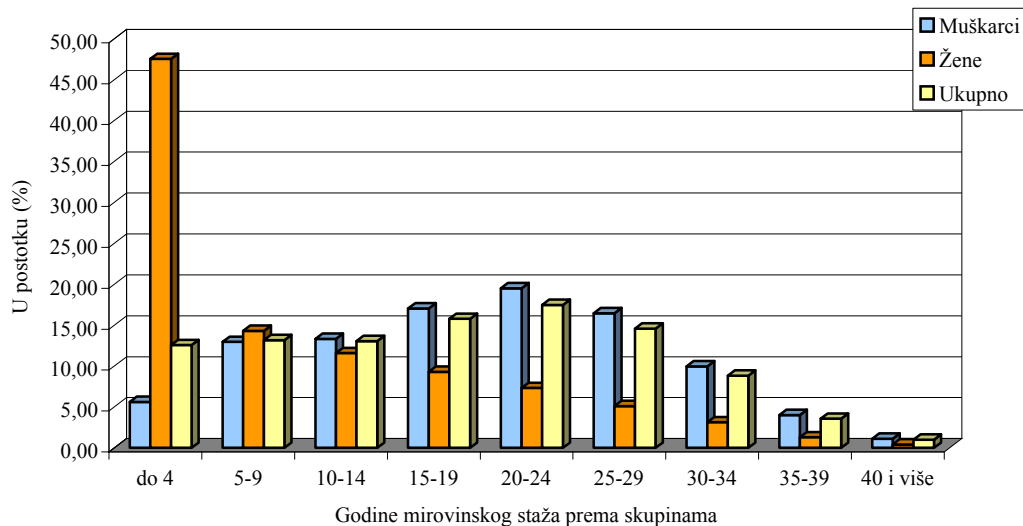
**KORISNICI MIROVINA PREMA GODINAMA MIROVINSKOG STAŽA I SPOLU,  
KOJIMA JE MIROVINA ODREĐENA PREMA ZAKONU O PRAVIMA HRVATSKIH BRANITELJA  
IZ DOMOVINSKOG RATA I ČLANOVA NJIHOVIH OBITELJI (ZOPHBDR)**

Tablica 13f.

Stanje: 31. ožujka 2011.

Redni broj	Godine mirovinskog staža prema skupinama	MUŠKARCI		ŽENE		UKUPNO	
		Broj korisnika	%	Broj korisnika	%	Broj korisnika	%
0	1	2	3	4	5	6	7
1.	do 4	3280	5,61	5521	47,53	8801	12,56
2.	5-9	7567	12,95	1662	14,31	9229	13,17
3.	10-14	7792	13,33	1345	11,58	9137	13,04
4.	15-19	9965	17,05	1080	9,30	11045	15,77
5.	20-24	11399	19,50	850	7,32	12249	17,48
6.	25-29	9617	16,46	595	5,12	10212	14,58
7.	30-34	5824	9,97	364	3,13	6188	8,83
8.	35-39	2343	4,01	151	1,30	2494	3,56
9.	40 i više	655	1,12	49	0,42	704	1,00
<b>UKUPNO</b>		<b>58442</b>	<b>100,00</b>	<b>11617</b>	<b>100,00</b>	<b>70059</b>	<b>100,00</b>

**STRUKTURA KORISNIKA MIROVINA PREMA GODINAMA MIROVINSKOG STAŽA I SPOLU**

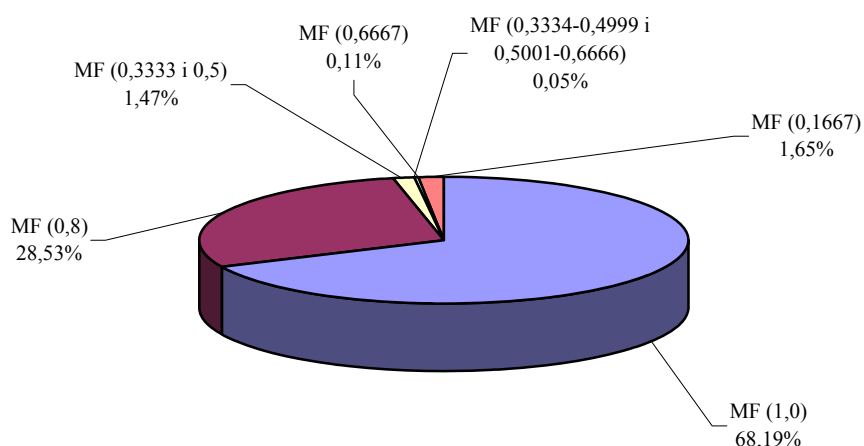


**BROJ KORISNIKA INVALIDSKIH MIROVINA I PROSJEČNE MIROVINE**  
za ožujak 2011. (isplata u travnju 2011.)

Tablica 14.

Red. broj	Vrsta invalidske mirovine - ZOMO	Broj korisnika	Prosječna mirovina umanjena za porez i preiz
0	1	2	3
1.	Invalidska mirovina zbog opće nesposobnosti za rad (mirovinski faktor <b>1,0</b> )	174134	2.085,66
2.	Invalidska mirovina zbog profesionalne nesposobnosti za rad (mirovinski faktor <b>0,8</b> )	72853	1.683,64
3.	Invalidska mirovina zbog profesionalne nesposobnosti za rad koja se isplaćuje osiguraniku za vrijeme zaposlenja, odnosno obavljanja samostalne djelatnosti (mirovinski faktor <b>0,3333 i 0,5</b> )	3749	986,59
4.	Invalidska mirovina zbog profesionalne nesposobnosti za rad koja se isplaćuje osiguraniku za vrijeme zaposlenja, odnosno obavljanja samostalne djelatnosti – kumulirani uzrok invalidnosti nastao poslije 18. prosinca 2002. (mirovinski faktor <b>0,3334-0,4999 i 0,5001-0,6666</b> )	127	1.428,76
5.	Invalidska mirovina zbog profesionalne nesposobnosti za rad uzrokovane ozljedom na radu ili profesionalnom bolešću, koja se isplaćuje osiguraniku za vrijeme zaposlenja ili obavljanja samostalne djelatnosti (mirovinski faktor <b>0,6667</b> )	285	1.670,19
6.	Invalidska mirovina prijašnjem korisniku prava na raspoređivanje, odnosno zaposlenje na drugom poslu za vrijeme zaposlenja (mirovinski faktor <b>0,1667</b> )	4210	332,26
<b>UKUPNO</b>		<b>255358</b>	<b>1.925,13</b>

**Struktura korisnika invalidskih mirovina prema mirovinskom faktoru**



**BROJ KORISNIKA INVALIDSKIH MIROVINA I PROSJEČNE MIROVINE**  
za ožujak 2011. (isplata u travnju 2011.)

Tablica 14a.

Red. broj	Vrsta invalidske mirovine - DVO, PS i OSO	Broj korisnika	Prosječna mirovina umanjena za porez i prizet
0	1	2	3
1.	Invalidska mirovina zbog opće nesposobnosti za rad (mirovinski faktor <b>1,0</b> )	488	4.067,51
2.	Invalidska mirovina zbog profesionalne nesposobnosti za rad (mirovinski faktor <b>0,8</b> )	7810	3.075,03
3.	Invalidska mirovina zbog profesionalne nesposobnosti za rad koja se isplaćuje osiguraniku za vrijeme zaposlenja, odnosno obavljanja samostalne djelatnosti (mirovinski faktor <b>0,3333 i 0,5</b> )	34	1.303,90
4.	Invalidska mirovina zbog profesionalne nesposobnosti za rad koja se isplaćuje osiguraniku za vrijeme zaposlenja, odnosno obavljanja samostalne djelatnosti – kumulirani uzrok invalidnosti nastao poslije 18 prosinca 2002. (mirovinski faktor <b>0,3334-0,4999 i 0,5001-0,6666</b> )	2	2.050,76
5.	Invalidska mirovina zbog profesionalne nesposobnosti za rad uzrokovane ozljedom na radu ili profesionalnom bolešću, koja se isplaćuje osiguraniku za vrijeme zaposlenja ili obavljanja samostalne djelatnosti (mirovinski faktor <b>0,6667</b> )	412	2.667,12
<b>UKUPNO</b>		<b>8746</b>	<b>3.104,07</b>

**BROJ KORISNIKA INVALIDSKIH MIROVINA I PROSJEČNE MIROVINE**  
za ožujak 2011. (isplata u travnju 2011.)

Tablica 14b.

Red. broj	Vrsta invalidske mirovine - ZOPHBDR	Broj korisnika	Prosječna mirovina umanjena za porez i prizet
0	1	2	3
1.	Invalidska mirovina zbog opće nesposobnosti za rad (mirovinski faktor <b>1,0</b> )	49931	5.217,16
2.	Invalidska mirovina zbog profesionalne nesposobnosti za rad (mirovinski faktor <b>0,8</b> )	6960	3.096,08
3.	Invalidska mirovina zbog profesionalne nesposobnosti za rad koja se isplaćuje osiguraniku za vrijeme zaposlenja, odnosno obavljanja samostalne djelatnosti-kumulirani uzrok invalidnosti naostao dijelom kao posljedica u Domovinskom radu (mirovinski faktor <b>0,3334-0,4999 i 0,5001-0,6666</b> )	16	2.272,87
4.	Invalidska mirovina zbog profesionalne nesposobnosti za rad koja je u cijelosti ili u dijelu nastala kao posljedica ranjavanja, ozljeda, zatočeništva u logoru, bolesti, odnosno pojava bolesti zadobivene u obrani suvereniteta Republike Hrvatske koja se isplaćuje hrvatskom branitelju za vrijeme zaposlenja ili obavljanja samostalne djelatnosti (mirovinski faktor <b>0,5</b> )	649	2.238,35
<b>UKUPNO</b>		<b>57556</b>	<b>4.926,26</b>

**KORISNICI NAJVIŠE MIROVINE OSTVARENE PREMA ZOMIO  
KOJI SE PRIMJENJIVAO DO 31.12.1998.  
za ožujak 2011. (isplata u travnju 2011.)**

Tablica 15.

Red. broj	Vrste mirovina	Broj korisnika	Prosječna mirovina umanjena za porez i pririz
0	1	2	3
1.	Starosna	1942	6.728,26
2.	Invalidska	248	6.950,71
3.	Obiteljska	673	4.899,97
<b>UKUPNO</b>		<b>2863</b>	<b>6.317,76</b>

**KORISNICI MINIMALNE MIROVINE OSTVARENE PREMA ZOMIO KOJI SE  
PRIMJENJIVAO DO 31.12.1998.  
za ožujak 2011. (isplata u travnju 2011.)**

Tablica 15a.

Red. broj	Vrste mirovina	Broj korisnika	Prosječna mirovina umanjena za porez i pririz
0	1	2	3
1.	Starosna	17535	2.463,87
2.	Invalidska	812	2.410,58
3.	Obiteljska	1673	1.774,90
<b>UKUPNO</b>		<b>20020</b>	<b>2.404,14</b>

**KORISNICI NAJVIŠE MIROVINE OSTVARENE PREMA  
ZAKONU O NAJVIŠOJ MIROVINI  
za ožujak 2011. (isplata u travnju 2011.)**

Tablica 15b.

Red. broj	Vrste mirovina	Broj korisnika	Prosječna mirovina umanjena za porez i pririz
0	1	2	3
1.	Starosna	1089	4.992,22
2.	Invalidska	329	2.290,01
3.	Obiteljska	624	4.565,86
<b>UKUPNO</b>		<b>2042</b>	<b>4.426,56</b>

**KORISNICI NAJNIŽE MIROVINE PREMA ZOMO  
za ožujak 2011. (isplata u travnju 2011.)**

Tablica 15c.

Red. broj	Vrste mirovina	Broj korisnika	Prosječna mirovina
0	1	2	3
1.	Starosna	96977	1.377,42
2.	Invalidska	51960	1.352,80
3.	Obiteljska	17369	1.040,70
<b>UKUPNO</b>		<b>166306</b>	<b>1.334,56</b>

**KORISNICI MIROVINA KOJI SU PRAVO NA MIROVINU  
OSTVARILI PREMA POVOLJNIJIM UVJETIMA, ODNOSNO POSEBNIM PROPISIMA  
za ožujak 2011. (isplata u travnju 2011.)**

Tablica 16.

Red. broj	Korisnici mirovina	Broj korisnika	Prosječna mirovina umanjena za porez i prirez
0	1	2	3
1.	Sudionici NOR-a	36675	2.670,25
2.	Radnici na određenim poslovima u unutarnjim poslovima i pravosuđu	16295	3.738,85
3.	Pripadnici Hrvatske domovinske vojske od 1941. do 1945.	17359	2.168,30
4.	Bivši politički zatvorenici	5090	3.604,80
5.	Pripadnici bivše JNA	10553	2.965,50
6.	Redoviti članovi HAZU-a	156	7.937,41
7.	Izvršno vijeće Sabora, Savezno izvršno vijeće i administrativno umirovljeni javni službenici	252	2.724,08
8.	Zastupnici u Hrvatskom saboru i članovi Vlade*	533	8.964,28
9.	Članak 38. ZOMO (savezni kadar)	74	3.605,30
10.	Rudari istarskih ugljenokopa "Tupljak" d.d. Labin i radnici profesionalno izloženi azbestu	570	3.107,68
11.	Hrvatska vojska (DVO, PS i OSO)	11443	3.409,28
12.	Hrvatski branitelji (ZOPHBDR)	70059	5.277,41
13.	Hrvatsko vijeće obrane (HVO)	6801	2.729,14
<b>UKUPNO</b>		<b>175860</b>	<b>-</b>

\* Primjena Zakona o smanjenju mirovina određenih prema Zakonu o pravima i dužnostima zastupnika u Hrvatskom saboru, od mirovine za srpanj 2009. (isplata u kolovozu 2009.) (NN, br. 86/09.).

Od 1. srpnja 2010. primjena Zakona o smanjenju mirovina određenih, odnosno ostvarenih prema posebnim propisima o mirovinskom osiguranju (NN, br. 71/10.).

**KORISNICI MIROVINA KOJI SU PRAVO NA MIROVINU  
OSTVARILI PREMA OPĆIM PROPISIMA  
za ožujak 2011. (isplata u travnju 2011.)**

Tablica 16a.

Red. broj	Korisnici mirovina	Broj korisnika	Prosječna mirovina umanjena za porez i prirez
0	1	2	3
1.	Mirovine određene prema općim propisima	876834	2.307,49
2.	Mirovine određene prema općim propisima primjenom međunarodnih ugovora (razmjerni dio)	134733	714,51
3.	Ostali - mirovine priznate prema općim propisima uz primjenu ZOPHBDR iz 2005. godine	20281	2.097,03
<b>UKUPNO</b>		<b>1031848</b>	<b>-</b>

**KORISNICI OSTALIH PRAVA IZ MIROVINSKOG OSIGURANJA**  
za ožujak 2011. (isplata u travnju 2011.)

Tablica 17.

Redni broj	Vrsta prava	Broj korisnika	Prosječan zaštitni dodatak
0	1	2	3
1.	<b><i>Korisnici mirovina kojima se uz mirovinu isplaćuje zaštitni dodatak ostvaren prema ZOMIO koji se primjenjivao do 31.12.1998.</i></b>		
	Uz starosnu mirovinu	29861	469,79
	Uz invalidsku mirovinu	18463	450,52
	Uz obiteljsku mirovinu	26852	438,74
	<b>UKUPNO</b>	<b>75176</b>	<b>453,97</b>

Tablica 17a.

Redni broj	Vrsta prava	Broj korisnika	Prosječna naknada
0	1	2	3
1.	<b><i>Naknada za tjelesno oštećenje ostvarena prema ZOMIO koji se primjenjivao do 31.12.1998.</i></b>		
	Pravo uz mirovinu	68095	119,81
	Samostalno pravo	12031	112,98
	<b>UKUPNO</b>	<b>80126</b>	<b>118,79</b>

Tablica 17b.

Redni broj	Vrsta prava	Broj korisnika	Prosječna naknada
0	1	2	3
1.	<b><i>Naknada za tjelesno oštećenje prema ZOMO</i></b>		
	Pravo uz mirovinu	1960	227,23
	Samostalno pravo	1536	178,80
	<b>UKUPNO</b>	<b>3496</b>	<b>205,95</b>

Tablica 17c.

Redni broj	Vrsta prava	Broj korisnika	Prosječna naknada
0	1	2	3
1.	<b><i>Naknada za tjelesno oštećenje ostvarena prema ZOMIO i ZOMO</i></b>	132	344,64

Tablica 17d.

Redni broj	Vrsta prava	Broj korisnika	Prosječni doplat
0	1	2	3
1.	<b><i>Doplat za pomoć i njegu ostvaren prema ZOMIO koji se primjenjivao do 31.12.1998.</i></b>		
	a) Pravo uz mirovinu	11211	738,72
	b) Samostalno pravo - slijepi	301	1.007,98
	c) Samostalno pravo - ostali	542	697,32
	<b>UKUPNO ( b + c )</b>	<b>843</b>	<b>808,24</b>
	<b>UKUPNO ( a + b + c )</b>	<b>12054</b>	<b>743,58</b>

**PROSJEČNI MIROVINSKI STAŽ KORISNIKA MIROVINA**

Tablica 18.

Stanje: 31. ožujka 2011.

Vrsta mirovine	Ukupno (GGMMDD)	Muškarci (GGMMDD)	Žene (GGMMDD)
0	1	2	3
Starosna	32 03 13	34 11 29	29 09 04
Invalidska	23 05 27	24 07 08	21 08 23
Obiteljska	27 04 17	22 05 04	27 09 27
<b>UKUPNO</b>	<b>29 03 03</b>	<b>31 01 11</b>	<b>27 00 17</b>

**PROSJEČNI MIROVINSKI STAŽ KORISNIKA MIROVINA  
KOJI SU MIROVINU OSTVARILI U 2011. GODINI - NOVI KORISNICI**

Tablica 18a.

Stanje: 31. ožujka 2011.

Vrsta mirovine	Ukupno (GGMMDD)	Muškarci (GGMMDD)	Žene (GGMMDD)
0	1	2	3
Starosna	33 10 10	35 05 03	31 10 17
Invalidska	23 09 10	24 05 22	21 11 20
Obiteljska	27 10 06	23 01 14	28 05 02
<b>UKUPNO</b>	<b>30 01 14</b>	<b>31 01 27</b>	<b>29 01 29</b>

**NAVRŠENE GODINE ŽIVOTA KORISNIKA MIROVINA  
KOJI SU MIROVINU OSTVARILI U 2011. GODINI - NOVI KORISNICI**

Tablica 18b.

Stanje: 31. ožujka 2011.

Vrsta mirovine	Ukupno (GGMM)	Muškarci (GGMM)	Žene (GGMM)
0	1	2	3
Starosna	62 02	63 05	60 06
Invalidska	52 09	53 06	50 10

**BROJ GODINA KORIŠTENJA PRAVA NA MIROVINU**

Tablica 18c.

Stanje: 31. ožujka 2011.

Vrsta mirovine	Ukupno (GGMM)	Muškarci (GGMM)	Žene (GGMM)
0	1	2	3
Starosna	18 04	17 02	20 10
Invalidska	19 07	17 10	24 06
Obiteljska	17 00	-	-

**PROSJEČNA DOB KORISNIKA MIROVINA PREMA VRSTAMA MIROVINA**

Tablica 18d.

Stanje: 31. ožujka 2011.

Vrsta mirovine	Ukupno (GGMM)	Muškarci (GGMM)	Žene (GGMM)
0	1	2	3
Starosna	71 05	73 00	70 00
Invalidska	62 10	62 11	62 08
Obiteljska	70 10	52 08	72 05
<b>UKUPNO</b>	<b>69 04</b>	<b>68 10</b>	<b>69 09</b>

U podatke u tablicama 18. - 18d. nisu uključeni korisnici Hrvatske vojske, hrvatskih branitelja i Hrvatskog vijeća obrane

**Napomena:** Kod obiteljskih mirovina spol se odnosi na naslovnika, a staž na korisnika od kojeg je određeno pravo na mirovinu.

GGMMDD = godine, mjeseci, dani

**KORISNICI MIROVINA PREMA ZAKONU O MIROVINSKOM OSIGURANJU KOJI SU PRVI  
PUT OSTVARILI PRAVO NA MIROVINU U 2011. GODINI (1.1.- 31.3.2011.) - NOVI KORISNICI**

Tablica 18e.

Stanje: 31. ožujka 2011.

<b>Starosna</b>	<b>Muškarci</b>	<b>Žene</b>	<b>Ukupno</b>
0	1	2	3
Broj korisnika	1945	2133	4078
Prosječan staž-godine i mjeseci	30 08	30 03	30 05
Prosječna dob-godine i mjeseci	66 00	63 01	64 06
Prosječna mirovina umanjena za porez i prerez	1.968,09	2.023,37	1.997,01
<b>Prijevremena starosna</b>	<b>Muškarci</b>	<b>Žene</b>	<b>Ukupno</b>
Broj korisnika	2915	1604	4519
Prosječan staž-godine i mjeseci	39 00	34 03	37 04
Prosječna dob-godine i mjeseci	61 09	57 00	60 01
Prosječna mirovina umanjena za porez i prerez	2.418,35	1.983,00	2.263,83
<b>Invalidska</b>	<b>Muškarci</b>	<b>Žene</b>	<b>Ukupno</b>
Broj korisnika	1981	769	2750
Prosječan staž-godine i mjeseci	24 05	21 11	23 09
Prosječna dob-godine i mjeseci	53 06	50 10	52 09
Prosječna mirovina umanjena za porez i prerez	1.610,90	1.388,99	1.548,85
<b>Obiteljska</b>	<b>Muškarci</b>	<b>Žene</b>	<b>Ukupno</b>
Broj korisnika	378	3091	3469
Prosječna mirovina umanjena za porez i prerez	1.568,38	1.708,36	1.693,11
<b>Ukupno</b>	<b>Muškarci</b>	<b>Žene</b>	<b>Ukupno</b>
Broj korisnika	7219	7597	14816
Prosječna mirovina umanjena za porez i prerez	2.030,96	1.822,46	1.924,05

**Napomena:** U tablici nisu obuhvaćeni korisnici mirovina koji su prvi put ostvarili pravo na mirovinu,  
a određen im je predujam (akontacija).

**KORISNICI MIROVINA PREMA ZAKONU O MIROVINSKOM OSIGURANJU KOJI SU PRVI  
PUT OSTVARILI PRAVO NA MIROVINU U 2011. GODINI (1.1.- 31.3.2011.) - NOVI KORISNICI  
bez korisnika mirovina koji su mirovinu ostvarili prema međunarodnim ugovorima**

Tablica 18f.

Stanje: 31. ožujka 2011.

<b>Starosna</b>	<b>Muškarci</b>	<b>Žene</b>	<b>Ukupno</b>
0	1	2	3
Broj korisnika	1312	1633	2945
Prosječan staž-godine i mjeseci	30 07	30 00	30 03
Prosječna dob-godine i mjeseci	65 07	63 01	64 02
Prosječna mirovina umanjena za porez i prerez	2.747,31	2.536,51	2.630,42
<b>Prijevremena starosna</b>	<b>Muškarci</b>	<b>Žene</b>	<b>Ukupno</b>
Broj korisnika	2157	1260	3417
Prosječan staž-godine i mjeseci	39 00	34 04	37 03
Prosječna dob-godine i mjeseci	61 07	57 00	59 11
Prosječna mirovina umanjena za porez i prerez	2.914,80	2.280,10	2.680,76
<b>Invalidska</b>	<b>Muškarci</b>	<b>Žene</b>	<b>Ukupno</b>
Broj korisnika	1695	716	2411
Prosječan staž-godine i mjeseci	24 11	21 11	24 00
Prosječna dob-godine i mjeseci	53 01	50 07	52 04
Prosječna mirovina umanjena za porez i prerez	1.827,53	1.470,90	1.721,62
<b>Obiteljska</b>	<b>Muškarci</b>	<b>Žene</b>	<b>Ukupno</b>
Broj korisnika	351	2652	3003
Prosječna mirovina umanjena za porez i prerez	1.657,62	1.914,96	1.884,88
<b>Ukupno</b>	<b>Muškarci</b>	<b>Žene</b>	<b>Ukupno</b>
Broj korisnika	5515	6261	11776
Prosječna mirovina umanjena za porez i prerez	2.460,77	2.099,77	2.268,84

**Napomena:** U tablici nisu obuhvaćeni korisnici mirovina koji su prvi put ostvarili pravo na mirovinu,  
a određen im je predujam (akontacija).



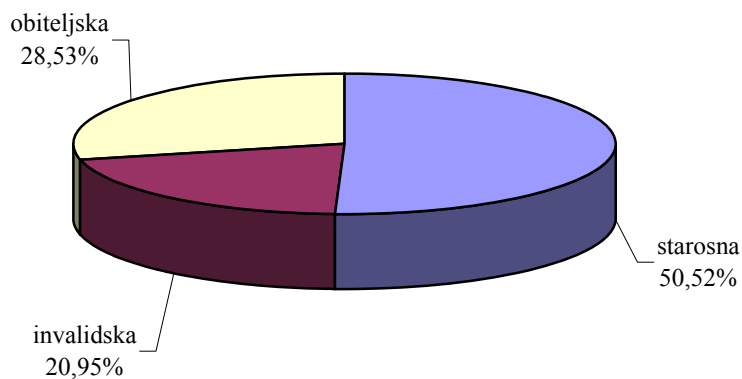
**KORISNICI MIROVINA PREMA ZAKONU O MIROVINSKOM OSIGURANJU  
KOJIMA JE PRESTALO PRAVO NA MIROVINU (uzrok smrt)  
U 2011. GODINI (1.1.-31.3.2011.)**

Tablica 18g.

Stanje: 31. ožujka 2011.

<b>Starosna</b>	<b>Muškarci</b>	<b>Žene</b>	<b>Ukupno</b>
0	1	2	3
Broj korisnika	2532	1236	3768
Prosječna mirovina umanjena za porez i pririz	2.286,22	1.960,78	2.179,47
Prosječan broj godina i mjeseci korištenja prava na mirovinu	17 02	20 10	18 04
<b>Invalidska</b>	<b>Muškarci</b>	<b>Žene</b>	<b>Ukupno</b>
Broj korisnika	1155	408	1563
Prosječna mirovina umanjena za porez i pririz	1.994,59	1.737,80	1.927,56
Prosječan broj godina i mjeseci korištenja prava na mirovinu	17 10	24 06	19 07
<b>Obiteljska</b>	<b>Muškarci</b>	<b>Žene</b>	<b>Ukupno</b>
Broj korisnika	-	-	2128
Prosječna mirovina umanjena za porez i pririz	-	-	1.834,53
Prosječan broj godina i mjeseci korištenja prava na mirovinu	-	-	17 00
<b>Ukupno</b>	<b>Muškarci</b>	<b>Žene</b>	<b>Ukupno</b>
Broj korisnika	-	-	7459
Prosječna mirovina umanjena za porez i pririz	-	-	2.028,27

**Struktura korisnika mirovina kojima je prestalo pravo na mirovinu (uzrok smrt)  
u 2011. godini**



**KORISNICI MIROVINA PREMA ZAKONU O MIROVINSKOM OSIGURANJU, VRSTAMA,  
SPOLU, PROSJEČNOJ MIROVINI I PROSJEČNOM STAŽU**

Tablica 19.

Stanje: 31. ožujka 2011.

Vrsta mirovine	Ukupno			Muškarci			Žene		
	Broj korisnika	Prosječan staž	Prosječna mirovina umanjena za porez i prirez	Broj korisnika	Prosječan staž	Prosječna mirovina umanjena za porez i prirez	Broj korisnika	Prosječan staž	Prosječna mirovina umanjena za porez i prirez
0	1	2	3	4	5	6	7	8	9
Starosna	514190	31 08 17	2.398,16	247458	34 04 28	2.665,13	266732	29 02 24	2.150,48
Prijeвременa starosna	110226	34 11 25	2.263,06	56431	37 05 26	2.449,37	53795	32 04 03	2.067,61
<b>Ukupno</b>	<b>624416</b>	<b>32 03 13</b>	<b>2.374,31</b>	<b>303889</b>	<b>34 11 29</b>	<b>2.625,07</b>	<b>320527</b>	<b>29 09 04</b>	<b>2.136,58</b>
Invalidska	255358	23 05 27	1.925,13	159469	24 07 08	2.005,02	95889	21 08 23	1.792,28
Obiteljska	239631	27 04 17	1.848,02	19394	22 05 04	1.653,83	220237	27 09 27	1.865,12
<b>SVEUKUPNO</b>	<b>1119405</b>	<b>29 03 03</b>	<b>2.159,18</b>	<b>482752</b>	<b>31 01 11</b>	<b>2.381,23</b>	<b>636653</b>	<b>27 00 17</b>	<b>1.990,82</b>

**KORISNICI MIROVINA PREMA VRSTAMA, SPOLU, PROSJEČNOJ MIROVINI  
I PROSJEČNOM STAŽU PREMA ZAKONU O PRAVIMA DVO, PS I OSO**

Tablica 19a.

Stanje: 31. ožujka 2011.

Vrsta mirovine	Ukupno			Muškarci			Žene		
	Broj korisnika	Prosječan staž	Prosječna mirovina umanjena za porez i prirez	Broj korisnika	Prosječan staž	Prosječna mirovina umanjena za porez i prirez	Broj korisnika	Prosječan staž	Prosječna mirovina umanjena za porez i prirez
0	1	2	3	4	5	6	7	8	9
Starosna	2127	37 03 06	4.634,73	2025	37 05 13	4.677,29	102	33 07 18	3.789,76
Invalidska	8746	27 04 02	3.104,07	8218	27 04 07	3.124,44	528	27 01 21	2.787,01
Obiteljska	570	25 07 26	3.519,52	106	21 00 21	3.302,06	464	26 08 13	3.569,19
<b>UKUPNO</b>	<b>11443</b>	<b>29 01 05</b>	<b>3.409,28</b>	<b>10349</b>	<b>29 03 05</b>	<b>3.430,11</b>	<b>1094</b>	<b>27 06 23</b>	<b>3.212,25</b>

**KORISNICI MIROVINA PREMA VRSTAMA, SPOLU, PROSJEČNOJ MIROVINI  
I PROSJEČNOM STAŽU PREMA ZOPHBDR**

Tablica 19b.

Stanje: 31. ožujka 2011.

Vrsta mirovine	Ukupno			Muškarci			Žene		
	Broj korisnika	Prosječan staž	Prosječna mirovina umanjena za porez i prirez	Broj korisnika	Prosječan staž	Prosječna mirovina umanjena za porez i prirez	Broj korisnika	Prosječan staž	Prosječna mirovina umanjena za porez i prirez
0	1	2	3	4	5	6	7	8	9
Najniža mirovina (čl.31. st.3. ZOPHBDR/2005.)	330	05 03 07	2.316,60	267	05 03 20	2.318,44	63	05 01 11	2.308,81
Invalidska	57556	20 05 09	4.926,26	56459	20 05 08	4.934,96	1097	20 07 02	4.478,62
Obiteljska	12173	08 01 10	7.017,98	1716	05 06 23	7.240,71	10457	08 06 13	6.981,43
<b>UKUPNO</b>	<b>70059</b>	<b>18 02 20</b>	<b>5.277,41</b>	<b>58442</b>	<b>19 11 08</b>	<b>4.990,71</b>	<b>11617</b>	<b>09 07 26</b>	<b>6.719,75</b>

**KORISNICI MIROVINA PREMA VRSTAMA, SPOLU, PROSJEČNOJ MIROVINI  
I PROSJEČNOM STAŽU OSTVARENOM PREMA UGOVORU IZMEĐU REPUBLIKE HRVATSKE I  
BOSNE I HERCEGOVINE O SURADNJI NA PODRUČJU PRAVA STRADALNIKA RATA U BOSNI I HERCEGOVINI  
KOJI SU BILI PRIPADNICI HRVATSKOG VIJEĆA OBRANE I ČLANOVA NJIHOVIH OBITELJI (HVO)**

Tablica 19c.

Stanje: 31. ožujka 2011.

Vrsta mirovine	Ukupno			Muškarci			Žene		
	Broj korisnika	Prosječan staž	Prosječna mirovina umanjena za porez i prirez	Broj korisnika	Prosječan staž	Prosječna mirovina umanjena za porez i prirez	Broj korisnika	Prosječan staž	Prosječna mirovina umanjena za porez i prirez
0	1	2	3	4	5	6	7	8	9
Invalidska	6358	08 05 17	2.680,79	6284	08 05 18	2.685,31	74	07 09 09	2.296,28
Obiteljska	443	11 02 12	3.423,04	82	04 04 12	3.657,67	361	12 00 01	3.369,75
<b>UKUPNO</b>	<b>6801</b>	<b>08 06 15</b>	<b>2.729,14</b>	<b>6366</b>	<b>08 05 14</b>	<b>2.697,84</b>	<b>435</b>	<b>11 04 14</b>	<b>3.187,13</b>

**Napomena:** Kod obiteljskih mirovina spol se odnosi na naslovnika, a staž na korisnika od kojeg je određeno pravo na mirovinu.

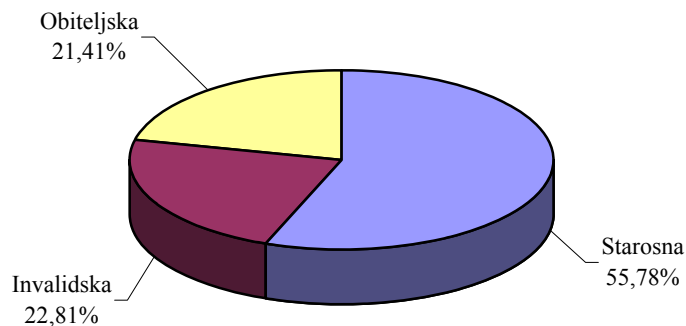
**UKUPAN BROJ KORISNIKA MIROVINA PREMA ZAKONU O MIROVINSKOM OSIGURANJU,  
VRSTAMA MIROVINA I PODRUČNIM SLUŽBAMA**

Tablica 20.

Stanje: 31. ožujka 2011.

Red. broj	Područna služba u	Vrste mirovina							
		Starosna		Invalidska		Obiteljska		UKUPNO	
		Broj korisnika	Prosječna mirovina umanjena za porez i prirez	Broj korisnika	Prosječna mirovina umanjena za porez i prirez	Broj korisnika	Prosječna mirovina umanjena za porez i prirez	Broj korisnika	Prosječna mirovina umanjena za porez i prirez
0	1	2	3	4	5	6	7	8	9
1.	Bjelovaru	16793	1.829,85	7740	1.730,74	7731	1.559,51	32264	1.741,30
2.	Dubrovniku	18401	2.396,52	5278	1.874,20	6187	1.944,90	29866	2.210,67
3.	Gospiću	8301	2.024,80	3091	1.830,46	4097	1.672,06	15489	1.892,71
4.	Karlovcu	22295	2.168,21	5662	1.781,57	8359	1.730,13	36316	2.007,09
5.	Koprivnici	15481	1.875,46	6246	1.753,19	6013	1.575,98	27740	1.783,01
6.	Osijeku	44066	2.072,12	18625	1.756,68	19970	1.711,24	82661	1.913,86
7.	Požegi	9315	1.885,37	5430	1.664,46	4831	1.557,21	19576	1.743,11
8.	Puli	34150	2.662,98	8194	1.998,33	10775	2.057,18	53119	2.437,57
9.	Rijeci	52253	2.781,66	15774	2.108,82	16757	2.202,26	84784	2.541,97
10.	Sisku	24797	2.148,90	10783	1.867,27	13700	1.719,59	49280	1.967,92
11.	Sl.Brodu	17357	2.015,01	7900	1.743,08	9479	1.663,91	34736	1.857,35
12.	Splitu	52666	2.539,42	31296	1.950,70	22089	1.947,83	106051	2.242,47
13.	Šibeniku	15650	2.366,39	6760	1.941,74	8048	1.837,96	30458	2.132,51
14.	Varaždinu	32872	2.137,12	19631	1.784,07	13171	1.650,68	65674	1.934,04
15.	Virovitici	7981	2.035,42	3090	1.856,77	4405	1.691,86	15476	1.901,96
16.	Vukovaru	18889	2.126,38	7146	1.863,91	8553	1.831,05	34588	1.999,12
17.	Zadru	22868	2.343,63	7786	2.002,98	8292	1.917,79	38946	2.184,86
18.	Zagrebu	191724	2.687,93	81516	2.081,43	63819	1.984,33	337059	2.408,03
19.	Središnja služba	18557	741,21	3410	819,38	3355	792,21	25322	758,49
<b>UKUPNO</b>		<b>624416</b>	<b>2.374,31</b>	<b>255358</b>	<b>1.925,13</b>	<b>239631</b>	<b>1.848,02</b>	<b>1119405</b>	<b>2.159,18</b>

Napomena: Podaci za Područnu službu u Čakovcu, koja je djelomično u funkciji, uključeni su u podatke Područne službe u Varaždinu, a podaci za Područnu službu u Zaboku, koja još nije u funkciji, uključeni su u podatke Područne službe u Zagrebu.



**UKUPAN BROJ KORISNIKA MIROVINA PREMA ZAKONU O PRAVIMA DVO, PS i OSO,  
VRSTAMA MIROVINA I PODRUČNIM SLUŽBAMA**

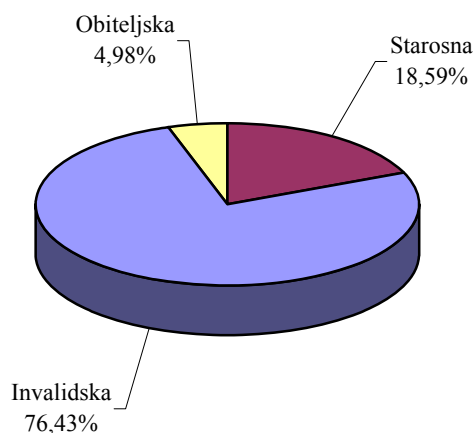
Tablica 20a.

Stanje: 31. ožujka 2011.

Red. broj	Područna služba u	Vrste mirovina							
		Starosna		Invalidska		Obiteljska		UKUPNO	
		Broj korisnika	Prosječna mirovina umanjena za porez i pririz	Broj korisnika	Prosječna mirovina umanjena za porez i pririz	Broj korisnika	Prosječna mirovina umanjena za porez i pririz	Broj korisnika	Prosječna mirovina umanjena za porez i pririz
0	1	2	3	4	5	6	7	8	9
1.	Bjelovaru	26	4.064,64	248	2.895,93	11	2.948,68	285	3.004,58
2.	Dubrovniku	27	4.047,01	123	2.813,26	6	2.305,86	156	3.007,28
3.	Gospiću	21	5.292,90	242	3.252,55	9	3.657,08	272	3.423,46
4.	Karlovcu	76	4.196,03	297	3.062,37	15	2.985,91	388	3.281,47
5.	Koprivnici	20	4.102,63	183	2.905,82	7	3.561,45	210	3.041,65
6.	Osijeku	141	4.404,08	1169	3.057,93	59	3.190,51	1369	3.202,29
7.	Požegi	17	3.795,01	250	2.968,52	12	3.684,92	279	3.049,69
8.	Puli	99	4.633,88	182	3.064,90	9	3.748,16	290	3.621,72
9.	Rijeci	63	4.178,54	312	3.016,76	20	3.454,33	395	3.224,21
10.	Sisku	44	3.895,67	368	2.903,64	19	2.517,33	431	2.987,88
11.	Sl.Brodu	22	3.927,20	457	2.939,10	29	2.980,37	508	2.984,25
12.	Splitu	240	4.862,19	538	3.149,99	72	3.555,02	850	3.667,74
13.	Šibeniku	49	4.319,19	138	3.217,92	11	3.182,28	198	3.488,48
14.	Varaždinu	47	4.746,26	448	3.141,24	12	3.837,68	507	3.306,51
15.	Virovitici	10	4.617,73	274	2.947,37	17	2.984,34	301	3.004,96
16.	Vukovaru	33	4.487,40	447	3.123,87	25	3.254,26	505	3.219,43
17.	Zadru	94	4.578,42	290	3.196,75	18	2.829,27	402	3.503,37
18.	Zagrebu	1096	4.774,00	2779	3.219,25	219	3.961,86	4094	3.675,19
19.	Središnja služba	2	3.567,95	1	4.665,08			3	3.933,66
<b>UKUPNO</b>		<b>2127</b>	<b>4.634,73</b>	<b>8746</b>	<b>3.104,07</b>	<b>570</b>	<b>3.519,52</b>	<b>11443</b>	<b>3.409,28</b>

Napomena: Podaci za Područnu službu u Čakovcu, koja je djelomično u funkciji, uključeni su u podatke Područne službe u Varaždinu, a podaci za Područnu službu u Zaboku, koja još nije u funkciji, uključeni su u podatke Područne službe u Zagrebu.

**Struktura korisnika mirovina prema vrstama mirovina**



**UKUPAN BROJ KORISNIKA MIROVINA PREMA ZOPHBDR,  
VRSTAMA MIROVINA I PODRUČNIM SLUŽBAMA**

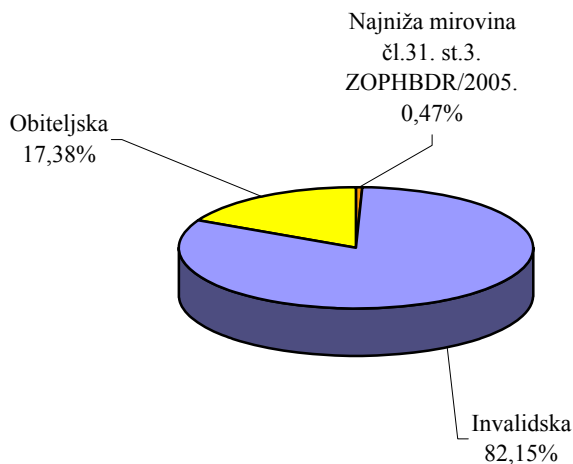
Tablica 20b.

Stanje: 31. ožujka 2011.

Red. broj	Područna služba u	Vrste mirovina							
		Najniža mirovina čl.31. st.3. ZOPHBDR/2005.		Invalidska		Obiteljska		UKUPNO	
		Broj korisnika	Prosječna mirovina umanjena za porez i priraz	Broj korisnika	Prosječna mirovina umanjena za porez i priraz	Broj korisnika	Prosječna mirovina umanjena za porez i priraz	Broj korisnika	Prosječna mirovina umanjena za porez i priraz
0	1	2	3	4	5	6	7	8	9
1.	Bjelovaru	7	2.289,27	1344	4.725,81	298	6.680,77	1649	5.068,76
2.	Dubrovniku	10	2.315,35	1821	4.552,23	286	7.267,94	2117	4.908,54
3.	Gospiću	22	2.307,23	1019	4.741,71	236	6.653,60	1277	5.053,10
4.	Karlovcu	35	2.331,03	2135	4.754,93	510	6.783,25	2680	5.109,27
5.	Koprivnici	3	2.347,24	976	4.837,02	125	6.588,08	1104	5.028,51
6.	Osijeku	19	2.332,08	6435	4.671,32	1005	6.876,54	7459	4.962,49
7.	Požegi	3	2.352,72	1459	4.713,03	243	7.251,52	1705	5.070,67
8.	Puli			633	5.285,92	150	7.187,28	783	5.650,17
9.	Rijeci	6	2.328,55	1294	4.801,78	294	7.000,85	1594	5.198,07
10.	Sisku	67	2.305,79	3577	4.690,34	586	6.648,56	4230	4.923,85
11.	Sl.Brodu	38	2.319,32	3520	4.837,45	722	6.860,56	4280	5.156,38
12.	Splitu	7	2.345,18	8635	4.633,97	804	7.059,10	9446	4.838,69
13.	Šibeniku	15	2.306,66	2757	4.610,70	236	6.688,70	3008	4.762,25
14.	Varaždinu	4	2.295,70	1506	5.332,44	222	7.081,26	1732	5.549,58
15.	Virovitici	2	2.258,55	1481	4.497,70	206	6.632,93	1689	4.779,87
16.	Vukovaru	35	2.326,94	4442	5.216,91	983	6.887,09	5460	5.499,08
17.	Zadru	34	2.306,71	2771	4.741,14	370	7.106,69	3175	4.990,74
18.	Zagrebu	20	2.324,01	11741	5.545,85	4891	7.193,41	16652	6.025,87
19.	Središnja služba	3	2.294,87	10	4.461,70	6	5.377,19	19	4.408,67
<b>UKUPNO</b>		<b>330</b>	<b>2.316,60</b>	<b>57556</b>	<b>4.926,26</b>	<b>12173</b>	<b>7.017,98</b>	<b>70059</b>	<b>5.277,41</b>

Napomena: Podaci za Područnu službu u Čakovcu, koja je djelomično u funkciji, uključeni su u podatke Područne službe u Varaždinu, a podaci za Područnu službu u Zaboku, koja još nije u funkciji, uključeni su u podatke Područne službe u Zagrebu.

**Struktura korisnika mirovina prema vrstama mirovina**



**UKUPAN BROJ KORISNIKA MIROVINA  
OSTVARENIH PREMA UGOVORU IZMEĐU REPUBLIKE HRVATSKE I BOSNE I HERCEGOVINE O  
SURADNJI NA PODRUČJU PRAVA STRADALNIKA RATA U BOSNI I HERCEGOVINI  
KOJI SU BILI PRIPADNICI HRVATSKOG VIJEĆA OBRANE I ČLANOVA NJIHOVIH OBITELJI  
(HVO), VRSTAMA MIROVINA I PODRUČNIM SLUŽBAMA**

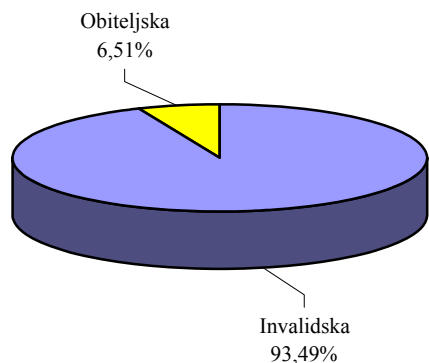
Tablica 20c.

Stanje: 31. ožujka 2011.

Red. broj	Područna služba u	Invalidska		Obiteljska		UKUPNO	
		Broj korisnika	Prosječna mirovina umanjena za porez i prirez	Broj korisnika	Prosječna mirovina umanjena za porez i prirez	Broj korisnika	Prosječna mirovina umanjena za porez i prirez
0	1	2	3	4	5	6	7
1.	Bjelovaru	71	2.984,64	5	2.904,01	76	2.979,34
2.	Dubrovniku	135	2.475,52	4	4.333,78	139	2.528,99
3.	Gospiću	3	3.207,71			3	3.207,71
4.	Karlovcu	19	3.121,70	3	3.367,17	22	3.155,17
5.	Koprivnici	99	2.594,51	9	3.126,67	108	2.638,86
6.	Osijeku	501	2.361,94	13	3.023,15	514	2.378,67
7.	Požegi	97	2.499,74	7	2.739,84	104	2.515,90
8.	Puli	241	2.286,23	9	3.117,95	250	2.316,17
9.	Rijeci	390	2.290,89	6	3.467,29	396	2.308,71
10.	Sisku	212	2.791,94	8	3.231,88	220	2.807,94
11.	Sl.Brodu	396	2.888,62	84	3.669,61	480	3.025,35
12.	Splitu	692	2.459,41	21	3.847,43	713	2.500,29
13.	Šibeniku	362	2.667,02	7	3.617,93	369	2.685,06
14.	Varaždinu	202	2.666,34	3	2.826,88	205	2.668,69
15.	Virovitici	1	995,78			1	995,78
16.	Vukovaru	137	2.707,98	13	3.123,39	150	2.743,98
17.	Zadru	165	2.863,62	3	3.338,25	168	2.872,10
18.	Zagrebu	2526	2.882,09	246	3.392,62	2772	2.927,40
19.	Središnja služba	109	2.164,01	2	2.529,01	111	2.170,59
<b>UKUPNO</b>		<b>6358</b>	<b>2.680,79</b>	<b>443</b>	<b>3.423,04</b>	<b>6801</b>	<b>2.729,14</b>

Napomena: Podaci za Područnu službu u Čakovcu, koja je djelomično u funkciji, uključeni su u podatke Područne službe u Varaždinu, a podaci za Područnu službu u Zaboku, koja još nije u funkciji, uključeni su u podatke Područne službe u Zagrebu.

**Struktura korisnika mirovina prema vrstama mirovina**



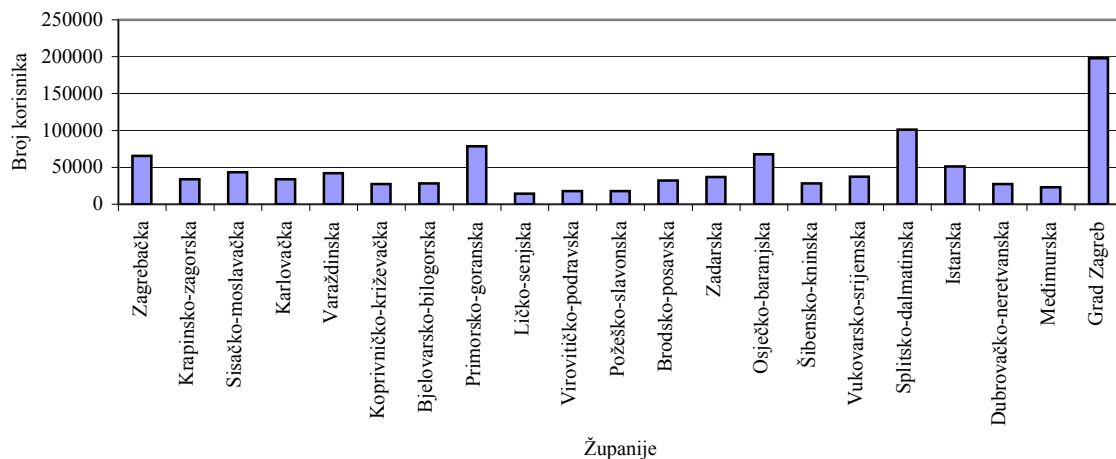
**UKUPAN BROJ KORISNIKA MIROVINA PREMA ZAKONU O MIROVINSKOM OSIGURANJU,  
VRSTAMA MIROVINA I ŽUPANIJAMA**

Tablica 21.

Stanje: 31. ožujka 2011.

Red. broj	Županije	Vrste mirovina							
		Starosna		Invalidska		Obiteljska		UKUPNO	
		Broj korisnika	Prosječna mirovina umanjena za porez i prirez	Broj korisnika	Prosječna mirovina umanjena za porez i prirez	Broj korisnika	Prosječna mirovina umanjena za porez i prirez	Broj korisnika	Prosječna mirovina umanjena za porez i prirez
0	1	2	3	4	5	6	7	8	9
1.	Zagrebačka	35640	2.340,39	16399	1.998,72	13536	1.792,73	65575	2.141,90
2.	Krapinsko-zagorska	13774	2.196,94	11789	1.851,81	8385	1.693,53	33948	1.952,75
3.	Sisačko-moslavačka	22039	2.263,35	9711	1.929,92	11602	1.806,62	43352	2.066,43
4.	Karlovačka	20760	2.256,40	5358	1.845,25	7586	1.795,74	33704	2.087,36
5.	Varaždinska	20249	2.263,32	13536	1.849,45	8380	1.717,94	42165	2.022,07
6.	Koprivničko-križevačka	15299	1.903,08	6132	1.762,34	5897	1.593,79	27328	1.804,76
7.	Bjelovarsko-bilogorska	14399	1.954,50	6939	1.798,32	6680	1.638,52	28018	1.840,49
8.	Primorsko-goranska	49490	2.898,12	14008	2.230,43	15099	2.340,30	78597	2.671,96
9.	Ličko-senjska	7935	1.960,12	3050	1.803,78	3550	1.650,02	14535	1.851,57
10.	Virovitičko-podravska	9202	1.941,72	3712	1.767,25	4827	1.635,52	17741	1.821,90
11.	Požeško-slavonska	8407	1.991,78	5159	1.698,91	4369	1.602,31	17935	1.812,66
12.	Brodsko-posavska	16105	2.100,32	7523	1.780,39	8697	1.716,09	32325	1.922,48
13.	Zadarska	21704	2.393,66	7424	2.018,30	7670	1.962,93	36798	2.228,15
14.	Osječko-baranjska	35605	2.302,09	15637	1.852,36	16399	1.845,87	67641	2.087,52
15.	Šibensko-kninska	14526	2.441,16	6222	1.984,41	7331	1.888,45	28079	2.195,65
16.	Vukovarsko-srijemska	20091	2.078,28	7846	1.795,00	9283	1.752,71	37220	1.937,36
17.	Splitsko-dalmatinska	50383	2.624,02	29956	1.989,28	20712	2.024,00	101051	2.312,87
18.	Istarska	33498	2.719,50	7598	2.076,34	10182	2.131,35	51278	2.507,42
19.	Dubrovačko-neretvanska	17159	2.549,00	4804	1.984,24	5576	2.088,78	27539	2.357,30
20.	Međimurska	12295	2.002,35	5925	1.630,28	4669	1.552,58	22889	1.814,29
21.	Grad Zagreb	124548	3.064,43	43383	2.320,62	30048	2.465,75	197979	2.810,57
	<b>UKUPNO</b>	<b>563108</b>	<b>2.531,25</b>	<b>232111</b>	<b>1.993,16</b>	<b>210478</b>	<b>1.952,00</b>	<b>1005697</b>	<b>2.285,83</b>
	Isplata u inozemstvo (osim bivše SFRJ)	17972	611,16	4001	667,24	3603	818,75	25576	649,18
	Isplata u republike bivše SFRJ	43336	1.066,29	19246	1.366,25	25550	1.136,58	88132	1.152,17
	<b>SVEUKUPNO</b>	<b>624416</b>	<b>2.374,31</b>	<b>255358</b>	<b>1.925,13</b>	<b>239631</b>	<b>1.848,02</b>	<b>1119405</b>	<b>2.159,18</b>

**Korisnici mirovina prema županijama**



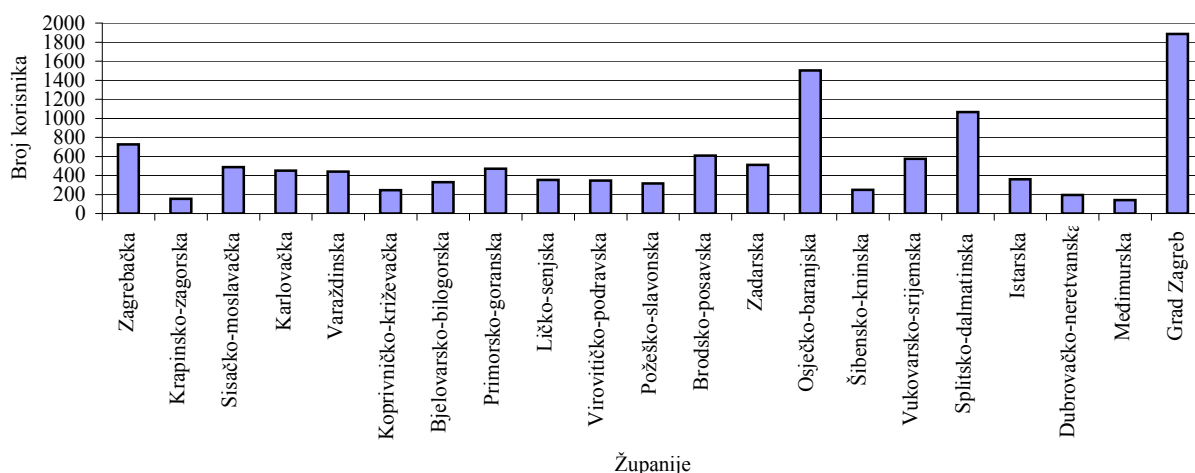
**UKUPAN BROJ KORISNIKA MIROVINA PREMA ZAKONU O PRAVIMA DVO, PS i OSO,  
VRSTAMA MIROVINA I ŽUPANIJAMA**

Tablica 21a.

Stanje: 31. ožujka 2011.

Red. broj	Županije	Vrste mirovina							
		Starosna		Invalidska		Obiteljska		UKUPNO	
		Broj korisnika	Prosječna mirovina umanjena za porez i prizrez	Broj korisnika	Prosječna mirovina umanjena za porez i prizrez	Broj korisnika	Prosječna mirovina umanjena za porez i prizrez	Broj korisnika	Prosječna mirovina umanjena za porez i prizrez
0	1	2	3	4	5	6	7	8	9
1.	Zagrebačka	147	4.266,97	538	3.131,56	41	3.650,30	726	3.390,75
2.	Krapinsko-zagorska	19	5.119,23	127	3.151,06	7	3.800,60	153	3.425,19
3.	Sisačko-moslavačka	51	3.897,82	418	2.902,79	18	2.589,13	487	2.995,40
4.	Karlovačka	102	4.349,99	332	3.107,00	16	3.048,64	450	3.387,41
5.	Varaždinska	46	4.786,57	384	3.216,81	12	3.915,26	442	3.399,14
6.	Koprivničko-križevačka	22	4.037,05	216	2.913,59	9	3.392,49	247	3.031,10
7.	Bjelovarsko-bilogorska	34	4.287,14	281	2.941,27	13	2.959,24	328	3.081,50
8.	Primorsko-goranska	88	4.303,62	359	3.030,71	22	3.671,17	469	3.299,59
9.	Ličko-senjska	38	4.945,65	307	3.277,31	8	3.652,89	353	3.465,42
10.	Virovitičko-podravska	17	4.692,65	311	2.960,00	18	3.064,64	346	3.050,58
11.	Požeško-slavonska	23	3.990,44	280	2.974,37	13	3.695,04	316	3.077,97
12.	Brodsko-posavska	34	4.079,04	544	2.969,56	31	3.045,82	609	3.035,38
13.	Zadarska	147	4.767,33	342	3.253,38	21	3.047,08	510	3.681,26
14.	Osječko-baranjska	161	4.437,26	1282	3.071,08	58	3.239,36	1501	3.224,12
15.	Šibensko-kninska	71	4.258,11	166	3.188,75	11	3.182,28	248	3.494,61
16.	Vukovarsko-srijemska	45	4.371,38	503	3.132,43	28	3.230,08	576	3.233,97
17.	Splitsko-dalmatinska	360	4.927,75	624	3.189,13	82	3.621,94	1066	3.809,57
18.	Istarska	132	4.665,36	216	3.114,38	10	3.690,55	358	3.702,34
19.	Dubrovačko-neretvanska	37	4.034,30	152	2.840,98	7	2.704,29	196	3.061,37
20.	Međimurska	12	4.936,26	126	2.957,97	4	3.321,15	142	3.135,38
21.	Grad Zagreb	535	4.896,46	1236	3.266,65	114	3.699,79	1885	3.755,41
	<b>UKUPNO</b>	<b>2121</b>	<b>4.634,99</b>	<b>8744</b>	<b>3.104,28</b>	<b>543</b>	<b>3.426,26</b>	<b>11408</b>	<b>3.404,20</b>
	Isplata u inozemstvo (osim bivše SFRJ)	2	3.625,66					2	3.625,66
	Isplata u republike bivše SFRJ	4	4.998,07	2	2.210,13	27	5.395,05	33	5.153,91
	<b>SVEUKUPNO</b>	<b>2127</b>	<b>4.634,73</b>	<b>8746</b>	<b>3.104,07</b>	<b>570</b>	<b>3.519,52</b>	<b>11443</b>	<b>3.409,28</b>

**Korisnici mirovina prema županijama**





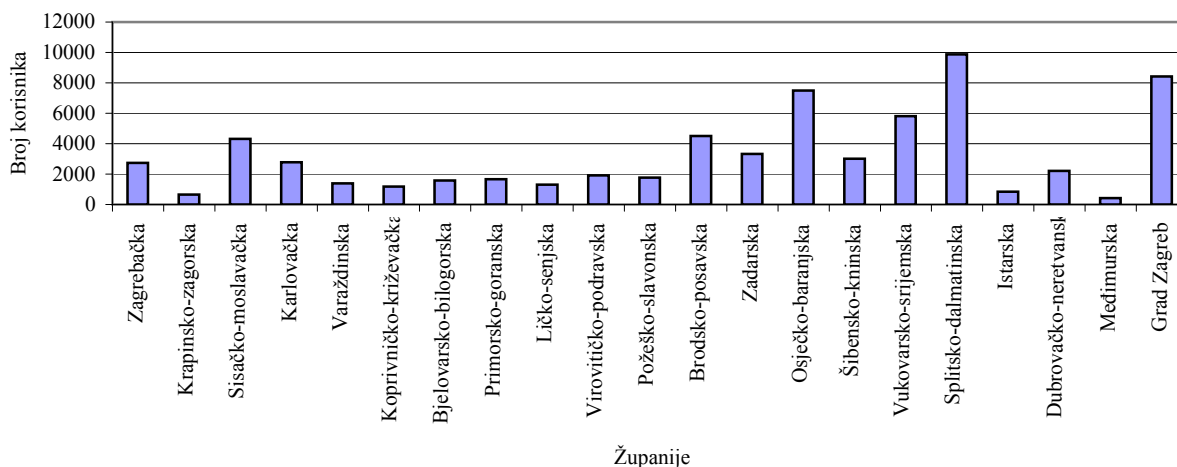
**UKUPAN BROJ KORISNIKA MIROVINA PREMA ZOPHBDR,  
VRSTAMA MIROVINA I ŽUPANIJAMA**

Tablica 21b.

Stanje: 31. ožujka 2011.

Red. broj	Županije	Vrste mirovina							
		Najniža mirovina čl.31. st.3. ZOPHBDR/2005.		Invalidska		Obiteljska		UKUPNO	
		Broj korisnika	Prosječna mirovina umanjena za porez i prizrez	Broj korisnika	Prosječna mirovina umanjena za porez i prizrez	Broj korisnika	Prosječna mirovina umanjena za porez i prizrez	Broj korisnika	Prosječna mirovina umanjena za porez i prizrez
0	1	2	3	4	5	6	7	8	9
1.	Zagrebačka	10	2.300,27	2168	5.222,38	553	6.975,82	2731	5.566,73
2.	Krapinsko-zagorska	1	2.351,31	581	5.040,79	66	6.761,53	648	5.211,90
3.	Sisačko-moslavačka	66	2.306,41	3648	4.703,41	611	6.672,59	4325	4.945,02
4.	Karlovačka	35	2.331,03	2220	4.781,15	525	6.789,84	2780	5.129,64
5.	Varaždinska	3	2.297,07	1219	5.433,21	169	7.177,42	1391	5.638,36
6.	Koprivničko-križevačka	3	2.347,24	1038	4.892,60	131	6.547,69	1172	5.071,08
7.	Bjelovarsko-bilogorska	3	2.316,77	1269	4.883,71	308	6.669,57	1580	5.226,96
8.	Primorsko-goranska	6	2.328,55	1331	4.841,35	321	6.992,39	1658	5.248,71
9.	Ličko-senjska	22	2.307,23	1034	4.808,85	251	6.728,49	1307	5.135,39
10.	Virovitičko-podravsk	7	2.279,05	1658	4.491,87	242	6.872,65	1907	4.785,87
11.	Požeško-slavonska	3	2.352,72	1500	4.762,18	266	7.238,80	1769	5.130,50
12.	Brodsko-posavska	38	2.319,32	3664	4.909,24	810	6.932,77	4512	5.250,69
13.	Zadarska	34	2.306,71	2911	4.767,87	388	7.094,27	3333	5.013,58
14.	Osječko-baranjska	17	2.328,60	6462	4.689,06	1012	6.899,56	7491	4.982,33
15.	Šibensko-kninska	15	2.306,61	2751	4.647,23	251	6.789,95	3017	4.813,86
16.	Vukovarsko-srijemska	37	2.327,96	4691	5.295,40	1078	6.918,61	5806	5.577,87
17.	Splitsko-dalmatinska	8	2.335,18	8982	4.717,82	884	7.063,51	9874	4.925,89
18.	Istarska			683	5.302,08	154	7.133,17	837	5.638,98
19.	Dubrovačko-neretvanska	10	2.315,35	1899	4.621,20	307	7.266,23	2216	4.977,23
20.	Međimurska	1	2.291,60	360	5.261,52	66	6.812,48	427	5.494,29
21.	Grad Zagreb	11	2.334,67	6898	5.415,86	1518	7.122,45	8427	5.719,22
	<b>UKUPNO</b>	<b>330</b>	<b>2.316,60</b>	<b>56967</b>	<b>4.910,69</b>	<b>9911</b>	<b>6.955,96</b>	<b>67208</b>	<b>5.199,56</b>
	Isplata u inozemstvo (osim bivše SFRJ)			5	6.589,47	13	6.230,22	18	6.330,01
	Isplata u republike bivše SFRJ			584	6.428,43	2249	7.295,86	2833	7.117,05
	<b>SVEUKUPNO</b>	<b>330</b>	<b>2.316,60</b>	<b>57556</b>	<b>4.926,24</b>	<b>12173</b>	<b>7.017,98</b>	<b>70059</b>	<b>5.277,41</b>

**Korisnici mirovina prema županijama**



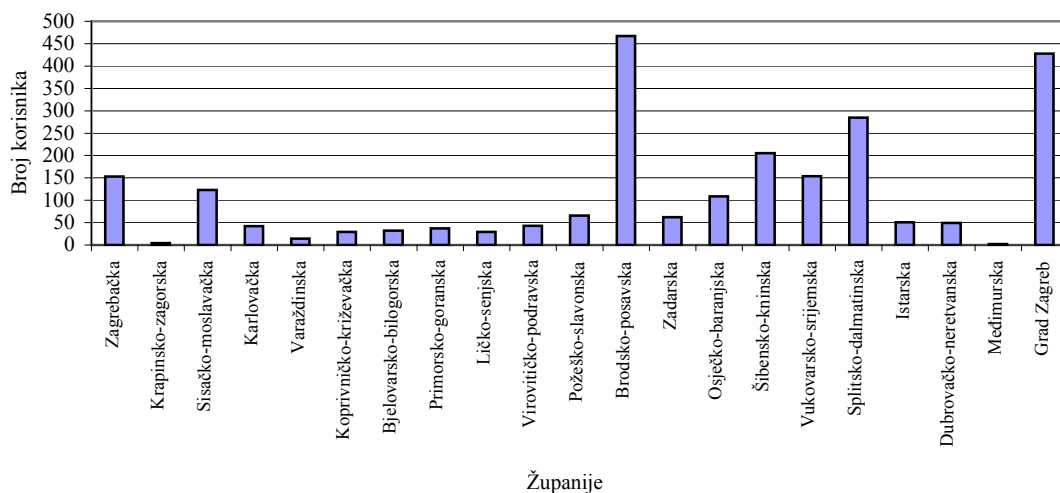
**UKUPAN BROJ KORISNIKA MIROVINA  
OSTVARENIH PREMA UGOVORU IZMEĐU REPUBLIKE HRVATSKE I BOSNE I HERCEGOVINE  
O SURADNJI NA PODRUČJU PRAVA STRADALNIKA RATA U BOSNI I HERCEGOVINI KOJI SU  
BILI PRIPADNICI HRVATSKOG VIJEĆA OBRANE I ČLANOVA NJIHOVIH OBITELJI (HVO),  
VRSTAMA MIROVINA I ŽUPANIJAMA**

Tablica 21c.

Stanje: 31. ožujka 2011.

Red. broj	Županija	Invalidska		Obiteljska		UKUPNO	
		Broj korisnika	Prosječna mirovina umanjena za porez i prirez	Broj korisnika	Prosječna mirovina umanjena za porez i prirez	Broj korisnika	Prosječna mirovina umanjena za porez i prirez
0	1	2	3	4	5	6	7
1.	Zagrebačka	140	2.910,73	13	2.969,31	153	2.915,71
2.	Krapinsko-zagorska	4	3.129,39			4	3.129,39
3.	Sisačko-moslavačka	114	3.144,74	9	3.213,67	123	3.149,78
4.	Karlovačka	40	2.620,87	2	3.772,64	42	2.675,72
5.	Varaždinska	10	2.938,81	4	2.745,67	14	2.883,63
6.	Koprivničko-križevačka	24	3.100,68	5	3.261,30	29	3.128,37
7.	Bjelovarsko-bilogorska	31	2.869,66	1	3.458,78	32	2.888,07
8.	Primorsko-goranska	33	2.910,77	4	3.328,39	37	2.955,91
9.	Ličko-senjska	27	2.625,32	2	2.529,01	29	2.618,67
10.	Virovitičko-podravska	41	2.957,55	2	2.948,41	43	2.957,12
11.	Požeško-slavonska	60	3.137,30	6	2.625,25	66	3.090,75
12.	Brodsko-posavska	386	2.924,58	81	3.658,92	467	3.051,95
13.	Zadarska	58	3.156,25	4	3.666,58	62	3.170,46
14.	Osječko-baranjska	98	2.726,79	11	3.094,68	109	2.763,85
15.	Šibensko-kninska	198	3.025,68	7	3.617,93	205	3.045,90
16.	Vukovarsko-srijemska	142	2.719,94	12	3.256,79	154	2.761,77
17.	Splitsko-dalmatinska	271	3.034,27	14	4.303,50	285	3.096,62
18.	Istarska	46	2.761,70	5	3.296,29	51	2.814,11
19.	Dubrovačko-neretvanska	47	2.586,24	2	3.162,60	49	2.609,76
20.	Međimurska	2	2.803,63			2	2.803,63
21.	Grad Zagreb	405	3.010,65	23	3.888,69	428	3.057,84
<b>UKUPNO</b>		<b>2177</b>	<b>2.945,19</b>	<b>207</b>	<b>3.516,01</b>	<b>2384</b>	<b>2.994,76</b>
	Isplata u inozemstvo (osim bivše SFRJ)	3	1.501,38			3	1.501,38
	Isplata u republike bivše SFRJ	4178	2.543,86	236	3.341,50	4414	2.586,51
<b>SVEUKUPNO</b>		<b>6358</b>	<b>2.680,79</b>	<b>443</b>	<b>3.423,04</b>	<b>6801</b>	<b>2.729,14</b>

**Korisnici mirovina prema županijama**



### III. AKTUALNA VRIJEDNOST MIROVINE, NAJNIŽA MIROVINA I POSTOTAK USKLAĐIVANJA

Tablica 22.

Datum usklađivanja	Aktualna vrijednost mirovine (AVM)	Svota najniže mirovine za 1 godinu mir. staža (AVNM)	Postotak usklađivanja %	Postotak rasta (%)	
				Plaća	Troškova života
0	1	2	3	4	5
1.1.1999.	35,16	34,08	-	-	-
1.7.1999.	36,51	35,39	3,85	4,50	3,20
1.1.2000.	37,44	36,29	2,55	4,40	0,70
1.7.2000.	38,75	37,56	3,50	3,50	3,50
1.1.2001.	39,76	38,54	2,60	2,90	2,30
1.7.2001.	40,79	39,54	2,60	2,10	3,10
1.1.2002.	41,12	39,86	0,80	1,30	0,30
1.7.2002.	42,27	40,98	2,80	3,60	2,00
1.1.2003.	42,97	41,66	1,65	3,50	-0,20
1.7.2003.	43,79	42,45	1,90	1,70	2,10
		(za mir.staž >30 god. AVNM = 21,23)			
1.1.2004.	44,51	43,15	1,65	2,50	0,80
		(za mir.staž >30 god. AVNM = 21,58)			
1.7.2004.	46,29	44,88	4,00	4,00	-
		(za mir.staž >30 god. AVNM = 22,44)			
1.1.2005.	47,35	45,91	2,30	2,30	-
		(za mir.staž >30 god. AVNM = 22,96)			
1.7.2005.	48,39	46,92	2,20	2,20	-
		(za mir.staž >30 god. AVNM = 23,46)			
1.1.2006.	49,16	47,67	1,60	2,30	Indeks potrošačkih cijena 0,9
		(za mir.staž >30 god. AVNM = 23,84)			
1.7.2006.	50,76	49,22	3,25	3,70	2,80
		(za mir.staž >30 god. AVNM = 24,61)			
1.1.2007.	51,42	49,86	1,30	2,60	-
		(za mir.staž >30 god. AVNM = 24,93)			
1.7.2007.	52,76	51,16	2,60	3,30	1,90
		(za mir.staž >30 god. AVNM = 25,58)			
1.1.2008.	54,11	52,46	2,55	3,10	2,00
1.7.2008.	56,30	54,58	4,05	3,90	4,20
1.1.2009.	57,59	55,84	2,30	2,90	1,70
1.7.2009.	58,37	56,59	1,35	1,00	1,70

**Napomena:** Zakonom o posebnom porezu na plaće, mirovine i druge primitke (NN, broj 94/09.) određuje se i **obustava usklađivanja mirovina** prema Zakonu o mirovinskom osiguranju u razdoblju od **1. siječnja 2010. do 31. prosinca 2010.**

Zakon o odgodi usklađivanja mirovina u razdoblju od **1. siječnja do 31. prosinca 2011.** (NN, broj 139/10).

## IV. DOPLATAK ZA DJECU

## KORISNICI DOPLATKA ZA DJECU I BROJ DJECE PREMA GODINAMA

Tablica 23. Stanje: 31. prosinca

Godina	Broj korisnika	Lančani indeks	Broj djece	Lančani indeks
0	1	2	3	4
1996.	196962	98,6	365202	98,7
1997.	201853	102,5	377651	103,4
1998.	203690	100,9	384547	101,8
1999.	207800	102,0	391571	101,8
2000.	244682	117,7	466357	119,1
2001.	332705	136,0	628654	134,8
2002.	271949	81,7	513369	81,7
2003.	259911	95,6	490884	95,6
2004.	247219	95,1	466545	95,0
2005.	236986	95,9	445954	95,6
2006.	221288	93,4	416177	93,3
2007.	242980	109,8	455761	109,5
2008.	230188	94,7	431960	94,8
2009.	213994	93,0	403233	93,3
2010.	213136	99,6	399477	99,1

## PROSJEK BROJA KORISNIKA, DJECE I PROSJEČNE SVOTE DOPLATKA ZA DJECU

Tablica 23a.

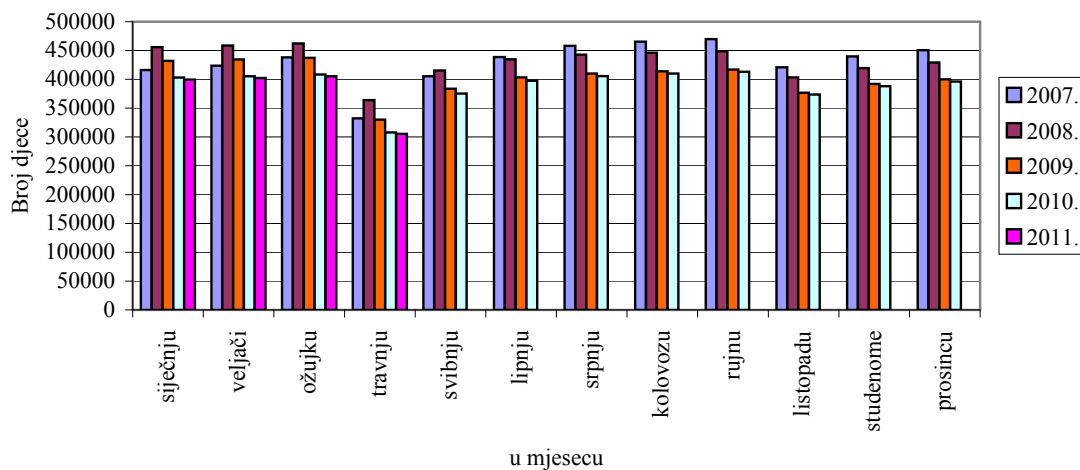
	Prosjeck				
	2007.	2008.	2009.	2010.	I.- III. 2011.
0	1	2	3	4	5
Broj korisnika	226997	228177	212214	206295	214508
Broj djece	429886	431701	402528	390346	402348
Svota doplatka za djecu <b>bez</b> sredstava isplate za prethodne mjesece	342,24	347,63	350,00	351,27	351,12
Svota doplatka za djecu <b>sa</b> sredstvima isplate za prethodne mjesece	363,90	361,58	364,45	367,52	356,52

**KRETANJE BROJA KORISNIKA DOPLATKA ZA DJECU  
I BROJA DJECE PREMA MJESECIMA**

Tablica 24.

Red. broj	U mjesecu	Godine										Indeks broja djece 2011/2010.
		2007.		2008.		2009.		2010.		2011.		
		Broj korisnika	Broj djece	Broj korisnika	Broj djece	Broj korisnika	Broj djece	Broj korisnika	Broj djece	Broj korisnika	Broj djece	
0	1	2	3	4	5	6	7	8	9	10	11	12
1.	siječnju	221288	416177	242980	455761	230188	431960	213994	403233	213136	399447	99,06
2.	veljači	225291	423757	244310	458662	231338	434357	214925	405444	214544	402332	99,23
3.	ožujku	231680	437976	245845	462287	232513	437249	216268	408418	215843	405266	99,23
4.	travnju	172883	332330	189699	363998	171607	330036	160898	307749	160960	305445	99,25
5.	svibnju	210426	405431	216224	415423	199146	383549	195609	375400			0,00
6.	lipnju	228174	438512	226697	434761	209693	403419	207608	397475			0,00
7.	srpnju	238639	457990	231085	442800	213272	409956	212020	405611			0,00
8.	kolovožu	242724	465310	232979	446207	215443	413912	214449	410044			0,00
9.	rujnu	245384	469872	234335	448549	217048	416853	216125	413041			0,00
10.	listopadu	230292	420950	219790	403272	204296	376850	203540	373625			0,00
11.	studenome	236484	439645	225159	419373	209405	392099	208475	387992			0,00
12.	prosincu	240692	450677	229016	429316	212616	400092	211625	396115			0,00

**Kretanje broja djece korisnika doplatka**



**BROJ KORISNIKA DOPLATKA ZA DJECU, BROJ DJECE I PROSJEČNA  
MJESEČNA SVOTA DOPLATKA PREMA PODRUČNIM SLUŽBAMA**

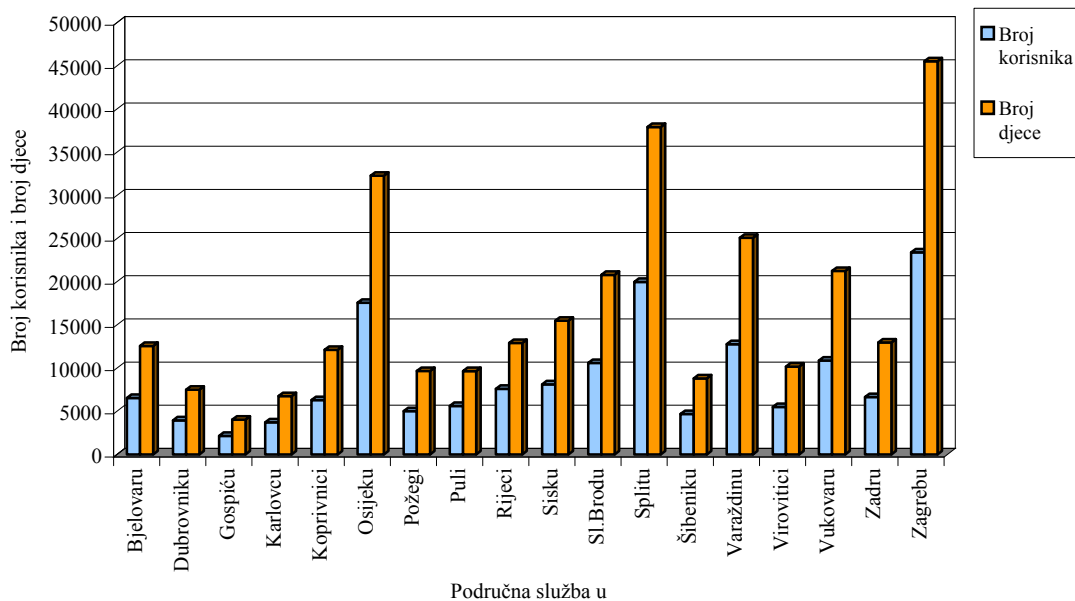
Tablica 25.

Stanje: 31. ožujka 2011.

Red. broj	Područna služba u	Broj korisnika	Broj djece	Prosječna mjesečna svota doplatka
0	1	2	3	4
1.	Bjelovaru	6541	12562	351,41
2.	Dubrovniku	3947	7491	369,67
3.	Gospiću	2146	4034	334,77
4.	Karlovcu	3715	6751	340,33
5.	Koprivnici	6295	12112	346,50
6.	Osijeku	17562	32272	338,34
7.	Požegi	5017	9665	350,45
8.	Puli	5612	9654	345,49
9.	Rijeci	7596	12914	348,42
10.	Sisku	8115	15487	355,76
11.	Sl.Brodu	10587	20793	354,19
12.	Splitu	19979	37916	358,69
13.	Šibeniku	4675	8801	349,40
14.	Varaždinu	12769	25086	349,22
15.	Virovitici	5493	10174	345,52
16.	Vukovaru	10872	21251	354,93
17.	Zadru	6637	12957	344,88
18.	Zagrebu	23402	45525	375,51
<b>UKUPNO</b>		<b>160960</b>	<b>305445</b>	<b>353,91</b>

Napomena: Podaci za Područnu službu u Čakovcu, koja je djelomično u funkciji, uključeni su u podatke Područne službe u Varaždinu, a podaci za Područnu službu u Zaboku, koja još nije u funkciji, uključeni su u podatke Područne službe u Zagrebu.

**Broj korisnika i broj djece prema područnim službama**



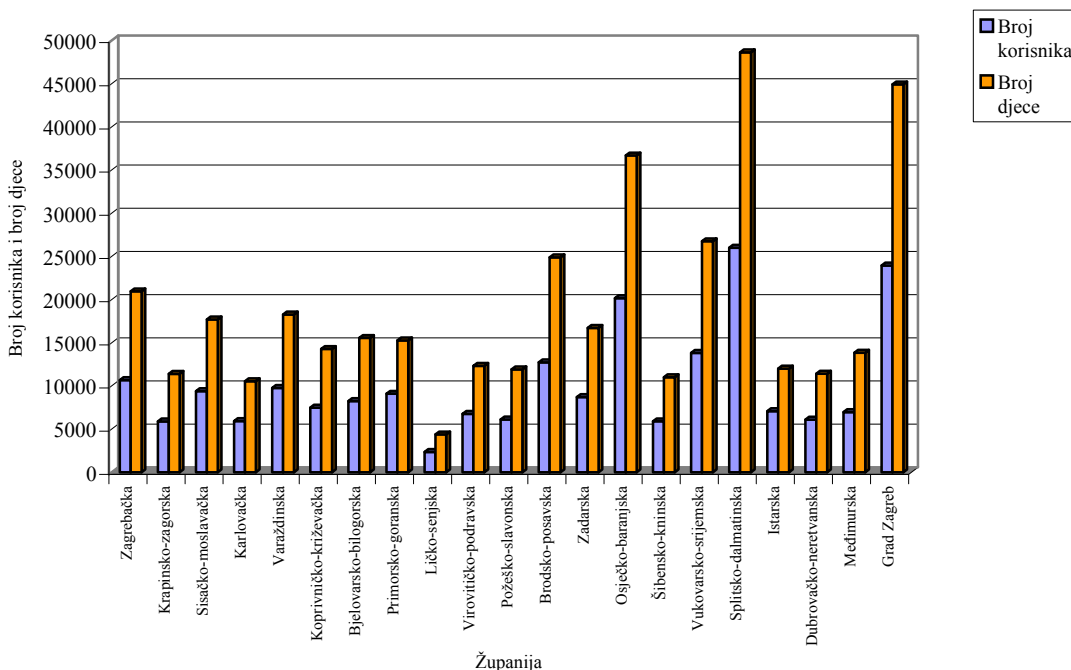
**BROJ KORISNIKA DOPLATKA ZA DJECU, BROJ DJECE I PROSJEČNA  
MJESEČNA SVOTA DOPLATKA PREMA ŽUPANIJAMA**

Tablica 26.

Stanje: 31. ožujka 2011.

Red. broj	Županija	Broj korisnika	Broj djece	Prosječna mjesečna svota doplatka
0	1	2	3	4
1.	Zagrebačka	5422	11010	367,84
2.	Krapinsko-zagorska	3076	6111	351,65
3.	Sisačko-moslavačka	8146	15549	355,83
4.	Karlovačka	3739	6793	340,19
5.	Varaždinska	7525	14316	338,97
6.	Koprivničko-križevačka	6319	12151	346,67
7.	Bjelovarsko-bilogorska	6594	12661	351,17
8.	Primorsko-goranska	7549	12836	348,93
9.	Ličko-senjska	2138	4035	336,19
10.	Virovitičko-podravsk	5459	10109	345,59
11.	Požeško-slavonska	5036	9706	350,69
12.	Brodsko-posavska	10610	20854	354,27
13.	Zadarska	6529	12751	345,09
14.	Osječko-baranjska	17486	32102	338,10
15.	Šibensko-kninska	4700	8851	349,44
16.	Vukovarsko-srijemska	10911	21365	355,42
17.	Splitsko-dalmatinska	20008	37962	358,69
18.	Istarska	5646	9719	345,55
19.	Dubrovačko-neretvanska	3958	7518	369,68
20.	Međimurska	5321	10914	362,09
21.	Grad Zagreb	14788	28132	383,13
<b>UKUPNO</b>		<b>160960</b>	<b>305445</b>	<b>353,91</b>

**Broj korisnika i broj djece prema županijama**



## Rječnik kratica koje se koriste u "Statističkim informacijama Hrvatskog zavoda za mirovinsko osiguranje"

- ZOMO** – Zakon o mirovinskom osiguranju ('Narodne novine', broj 102/98., 127/00., 59/01., 109/01., 147/02., 117/03., 30/04., 177/04., 92/05., 79/07., 35/08. i 121/10.)  
- pročišćeni tekst 'Narodne novine', broj 130/10.
- ZOMIO** – Zakon o mirovinskom i invalidskom osiguranju (primjenjivao se do 31. prosinca 1998., 'Narodne novine', broj 26/83., 5/86., 42/87., 34/89., 57/89., 40/91., 26/93., 96/93. i 44/94.)
- ZOMIOVO** – Zakon o mirovinskom i invalidskom osiguranju vojnih osiguranika (primjenjivao se do 1. siječnja 1999., 'Narodne novine', broj 53/91., 73/91., 18/92., 71/92., 26/93. i 96/93.)
- ZAKON O PRAVIMA DVO, PS i OSO** – Zakon o pravima iz mirovinskog osiguranja djelatnih vojnih osoba, policijskih službenika i ovlaštenih službenih osoba ('Narodne novine', broj 128/99., 129/00., 16/01., 22/02. i 41/08.)
- ZOPHBDR** – Zakon o pravima hrvatskih branitelja iz Domovinskog rata i članova njihovih obitelji ('Narodne novine', broj 174/04., 92/05., 107/07., 65/09. i 137/09.)
- ZODM** – Zakon o dodatku na mirovine ostvarene prema Zakonu o mirovinskom osiguranju ('Narodne novine', broj 79/07.)
- HVO** – Zakon o potvrđivanju Ugovora između Republike Hrvatske i Bosne i Hercegovine o suradnji na području prava stradalnika rata u Bosni i Hercegovini koji su bili pripadnici Hrvatskog vijeća obrane i članova njihovih obitelji ('Narodne novine'-Međunarodni ugovori broj 2/06.)
- AVM** – Aktualna vrijednost mirovine - utvrđena vrijednost mirovine za jedan osobni bod, radi određivanja mirovine i usklađivanja mirovine i ostalih prava iz mirovinskog osiguranja, od 1. srpnja 2009. iznosi 58,37 kn.
- AVNM** – Svota najniže mirovine za jednu godinu mirovinskog staža. Od 1. srpnja 2009. najniža mirovina iznosi 56,59 kn za jednu godinu mirovinskog staža.
- NKD 2007.** – Odluka o Nacionalnoj klasifikaciji djelatnosti 2007. – NKD 2007. ('Narodne novine', broj 58/07. i 72/07.)



## Osnovni pojmovi iz mirovinskog osiguranja prema abecedi

### Aktualna vrijednost mirovine

Aktualna vrijednost mirovine se od 1. siječnja 2006. (Zakon o izmjenama i dopunama Zakona o mirovinskom osiguranju NN, br. 92/05.) utvrđuje tako da se za svako polugodište aktualna vrijednost mirovine uskladi po stopi koja se dobije kao polovica zbroja stope promjene prosječnog indeksa potrošačkih cijena u prethodnom polugodištu i stope promjene prosječne bruto plaće svih zaposlenih u Republici Hrvatskoj u prethodnom polugodištu u odnosu na polugodište koje mu prethodi.

### Hrvatska vojska

Pripadnici Hrvatske vojske su korisnici starosne, invalidske ili obiteljske mirovine, koji su ostvarili pravo na mirovinu prema Zakonu o pravima iz mirovinskog osiguranja djelatnih vojnih osoba, policijskih službenika i ovlaštenih službenih osoba ("Narodne novine", broj 128/99., 129/00., 16/01., 22/02. i 41/08.), posebnim i povoljnijim propisima o pravu na mirovinu djelatnih vojnih osoba koji su u svojstvu djelatne vojne osobe ili člana obitelji djelatne vojne osobe.

### Hrvatski branitelji

Hrvatski branitelji su osobe koje su stekle pravo na obiteljsku ili invalidsku mirovinu, te privremenu naknadu, prema posebnom Zakonu o pravima hrvatskih branitelja iz Domovinskog rata i članova njihovih obitelji ("Narodne novine", broj 174/04., 92/05., 107/07., 65/09. i 137/09.) i ranije važećim propisima, prema kojima su ostvarili pravo u svojstvu hrvatskog branitelja ili člana obitelji hrvatskog branitelja.

Odlukom o visini najniže mirovine hrvatskom branitelju iz Domovinskog rata za 2011. godinu ("Narodne novine", broj 45. od 20. travnja 2011.), u skladu s čl. 31. st. 4. Zakona o pravima hrvatskih branitelja iz Domovinskog rata i članova njihovih obitelji, na temelju službenih podataka Državnog zavoda za statistiku o visini prosječne isplaćene mjesečne neto plaće u 2010. godini, propisana je visina najniže mirovine hrvatskom branitelju iz Domovinskog rata u iznosu 45% od osnovice prosječne plaće, odnosno 2.404,35 kn.

### Hrvatsko vijeće obrane

Državljanima Republike Hrvatske koji su kao pripadnici Hrvatskog vijeća obrane stradali na teritoriju Bosne i Hercegovine te stekli status ratnoga vojnog invalida, po osnovi ranjavanja ili zatočeništva u razdoblju od 18. rujna 1991. do 23. prosinca 1996., ili članovi njihove uže obitelji, ostvarili su pravo na invalidsku ili obiteljsku mirovinu prema posebnom Ugovoru između Republike Hrvatske i Bosne i Hercegovine (Zakon o potvrđivanju Ugovora između

Republike Hrvatske i Bosne i Hercegovine o suradnji na području prava stradalnika rata u Bosni i Hercegovini koji su bili pripadnici Hrvatskog vijeća obrane i članova njihovih obitelji – „Narodne novine“, Međunarodni ugovori broj 2/2006).

Ugovor je stupio na snagu 1. srpnja 2006. od kada se i primjenjuje, a pripadnici Hrvatskog vijeća obrane mogli su podnijeti zahtjev radi ostvarivanja prava na invalidsku mirovinu u roku od 30 dana od dana stupanja na snagu Ugovora, dok rok za podnošenje zahtjeva za obiteljsku mirovinu nije određen, te je zahtjev moguće uvijek podnijeti.

### Invalidska mirovina zbog opće nesposobnosti za rad

Invalidska mirovina zbog opće nesposobnosti za rad (članak 34. stavak 2. ZOMO) je invalidska mirovina ostvarena zbog gubitka sposobnosti za rad.

### Invalidska mirovina zbog profesionalne nesposobnosti za rad

Invalidska mirovina zbog profesionalne nesposobnosti za rad (članak 34. stavak 1. ZOMO) utvrđuje se kada je kod osiguranika smanjena radna sposobnost za više od polovice u odnosu na tjelesno i fizički zdravog osiguranika iste ili slične naobrazbe i sposobnosti, a njome su obuhvaćene i bivše naknade zaposlenim i nezaposlenim invalidima rada s preostalim radnom sposobnošću, koji su ostvarili pravo na temelju preostale radne sposobnosti, prema propisima o mirovinskom i invalidskom osiguranju koji su vrijedili do 31. prosinca 1998. te su prevedeni na invalidsku mirovinu, prema članku 174. ZOMO-a.

Člankom 174. ZOMO-a propisano je da se korisnicima prava na temelju preostale radne sposobnosti, neposredne opasnosti od invalidnosti i izmijenjene radne sposobnosti, koji su ta prava ostvarili prema propisima koji su vrijedili do 31. prosinca 1998., prevode ta prava od 1. siječnja 1999. po službenoj dužnosti na invalidsku mirovinu zbog profesionalne nesposobnosti za rad. Invalidska mirovina zbog profesionalne nesposobnosti za rad određuje se primjenom mirovinskog faktora 0,8 ako je korisnik nezaposlen, odnosno ako ne obavlja samostalnu djelatnost. Prijašnjem korisniku prava na rad sa skraćenim radnim vremenom za vrijeme zaposlenja (SRV) mirovina je određena primjenom mirovinskog faktora 0,5.

Prijašnjem korisniku prava na zaposlenje s punim radnim vremenom za vrijeme zaposlenja ova mirovina se određuje primjenom mirovinskog faktora 0,1667.

Korisnicima invalidske mirovine zbog profesionalne nesposobnosti za rad, ostvarene

prema članku 34. stavku 1. ZOMO-a, počevši od 1. siječnja 2008. ta se mirovina za vrijeme zaposlenja korisnika isplaćuje primjenom mirovinskog faktora 0,5 ako je uzrok invalidnosti bolest ili ozljeda izvan rada (članak 80. stavak 1. točka 5.), a ako je uzrok invalidnosti ozljeda na radu ili profesionalna bolest isplaćuje se primjenom mirovinskog faktora 0,6667 (članak 80. stavak 1. točka 6.).

Korisnicima invalidske mirovine zbog profesionalne nesposobnosti za rad kod kojih je invalidnost nastala djelomično zbog bolesti ili ozljede izvan rada, a djelomično zbog ozljede na radu ili profesionalne bolesti za vrijeme zaposlenja mirovina se isplaćuje primjenom mirovinskog faktora 0,5 i 0,6667, razmjerno postotku pojedinog uzroka invalidnosti na ukupnu invalidnost.

#### **Korisnici doplatka za djecu**

Korisnik doplatka za djecu je osoba koja koristi to davanje prema Zakonu o doplatku za djecu ("Narodne novine", broj 94/01., 138/06. i 107/07.). Korisnik može biti roditelj, skrbnik, očuh, maćeha, baka, djed i osoba kojoj je dijete povjereno na čuvanje i odgoj.

Doplatka za djecu (novčano primanje radi potpore uzdržavanja i odgoja djece) koristi se za djecu na redovitom školovanju do kraja školske godine u kojoj su navršila 19 godina života, za djecu s oštećenjem zdravlja do 21. godine života, odnosno do 27. godine za djecu s teže oštećenim zdravljem.

Korisnik doplatka za djecu može biti hrvatski državljanin ili strani državljanin, s trajnim nastanjenjem i najmanje 3 godine neprekidnog prebivališta na teritoriju Republike Hrvatske, te ako ispunjava uvjete dohodovnog cenzusa.

Dana 1. siječnja 2005. stupio je na snagu novi Zakon o pravima hrvatskih branitelja iz Domovinskog rata i članova njihovih obitelji ("Narodne novine", broj 174/04.) u kojem je određeno da djeci smrtno stradalog hrvatskog branitelja iz Domovinskog rata i djeci zatočenih ili nestalih hrvatskih branitelja pripada doplatka za djecu u najvišem predviđenom iznosu, i iznosi 374,18 kn (članak 34.).

#### **Korisnici mirovina i ostalih prava**

Korisnici prava su korisnici starosne, invalidske ili obiteljske mirovine, te ostalih davanja koja isplaćuje Hrvatski zavod za mirovinsko osiguranje.

#### **Korisnici prava na mirovinu ostvarenu pod povoljnijim uvjetima, odnosno posebnim propisima**

Korisnici koji su pravo na mirovinu ostvarili pod povoljnijim uvjetima su sljedeće osobe:

- sudionici NOR-a; osobe kojima je, prema propisima koji su vrijedili do 31. prosinca 1998., određeno razdoblje

mirovinskog staža između 6. travnja 1941. i 15. svibnja 1945. uračunato u poseban staž u dvostrukom trajanju i kojima je mirovina određena na poseban način (s povećanjem od 60% i/ili uz zajamčenu osnovicu) u odnosu na ostale osiguranike;

- radnici na određenim poslovima u unutarnjim poslovima i pravosuđu; osobe koje pravo na mirovinu i određivanje mirovine ostvaruju prema Zakonu o pravima iz mirovinskog osiguranja djelatnih vojnih osoba i ovlaštenih službenih osoba; do 31. prosinca 1998. te su osobe ostvarivale mirovinu pod povoljnijim uvjetima prema posebnim propisima sadržanim u ZOMIO;
- pripadnici Hrvatske domovinske vojske; osobe kojima je, prema propisima o mirovinskom i invalidskom osiguranju koji su vrijedili do 31. prosinca 1998., razdoblje između 6. travnja 1941. do 15. svibnja 1945., a nakon toga i u zarobljeništvu, pripadništvo u tadašnjoj vojsci u Hrvatskoj (domobrani) priznato u mirovinski staž u dvostrukom trajanju i mirovina određena na povoljniji način u odnosu na ostale osiguranike;
- bivši politički zatvorenici, osobe kojima je vrijeme provedeno u zatvoru između 1. prosinca 1918. i 8. listopada 1991. priznato u staž osiguranja u dvostrukom trajanju, prema Zakonu o pravima bivših političkih zatvorenika ("Narodne novine", broj 34/95., 164/98. i 109/01.), a mirovina određena na povoljniji način prema tome zakonu u odnosu na druge osiguranike;
- pripadnici bivše JNA; osobe koje su ostvarile pravo na mirovinu u Hrvatskoj, prema Zakonu o ostvarivanju prava iz mirovinskog i invalidskog osiguranja pripadnika bivše JNA ("Narodne novine", broj 96/93.) i članovi njihovih obitelji;
- redoviti članovi HAZU; osobe koje su redoviti članovi Hrvatske akademije znanosti i umjetnosti, kojima se mirovina određivala, odnosno određuje uz dodatak, prema članku 20. Zakona o Hrvatskoj akademiji znanosti i umjetnosti ("Narodne novine", broj 34/91., 43/96. i 150/02.);
- korisnici mirovina članovi Izvršnog vijeća Sabora, Saveznoga izvršnog vijeća i administrativno umirovljeni javni službenici, osobe koje su prema propisima o mirovinskom i invalidskom osiguranju, važećima do 31. prosinca 1998. i na temelju odluke tadašnjeg SIV-a ili RIV-a, ostvarile pravo na mirovinu pod povoljnijim uvjetima i/ili im je

mirovina određena na povoljniji način od ostalih osiguranika.

Hrvatska vojska, v. pod Hrvatska vojska  
Hrvatski branitelji, v. pod Hrvatski branitelji  
Hrvatsko vijeće obrane, v. pod Hrvatsko vijeće obrane

### Minimalna mirovina

Minimalna mirovina je mirovina ostvarena prema propisima koji su vrijedili do 31. prosinca 1998., a ostvarena je:

- kao starosna mirovina s najmanje 40 godina (muškarci) ili 35 godina (žene) navršenoga mirovinskog staža, ili
- kao invalidska mirovina zbog ozljede na radu ili profesionalne bolesti, ili
- kao obiteljska mirovina nakon smrti osiguranika ili korisnika mirovine pod uvjetima iz prethodnih alineja.

Minimalna mirovina se u navedenim slučajevima određivala kada je mirovina određena prema općim propisima o mirovinskom i invalidskom osiguranju iznosila manje od svote određene za minimalnu mirovinu.

### Najniža mirovina

Najniža mirovina se (prema ZOMO, od 1. siječnja 1999. – članak 82.) određuje u visini najniže svote mirovine za jednu godinu navršenoga mirovinskog staža (v. pod III. Aktualna vrijednost mirovine, najniža mirovina i postotak usklađivanja).

### Najviša mirovina

Najviša mirovina, prema propisima o mirovinskom i invalidskom osiguranju koji su vrijedili do 31. prosinca 1998., određivala se u fiksnoj svoti iznad koje se nije isplaćivala tada određena mirovina. Od 1. siječnja 1999. najviša mirovina usklađuje se kao i ostale mirovine.

Prema propisima važećim od 1. siječnja 1999., najviša mirovina ograničena je na 3,8 vrijednosnih bodova po godini mirovinskog staža (3,8 prosječne plaće u Hrvatskoj) za korisnike mirovina ostvarenih prema ZOMO-u (općim propisima). Za hrvatske branitelje i korisnike mirovine određene prema Zakonu o pravima i dužnostima zastupnika u Hrvatskom saboru ("Narodne novine", broj 55/00., 107/01. i 86/09.), najviša mirovina ograničena je na 7,6 prosječnih vrijednosnih bodova za 40 godina mirovinskog staža.

### Osiguranici

**Radnici kod pravnih osoba-** osobe koje u radnom odnosu obavljaju određene poslove za poslodavca-pravnu osobu i s njima, prema posebnim propisima izjednačene osobe (radnici na bolovanju, zaposleni u Hrvatskoj vojsci, detaširani radnici, osobe na profesionalnoj rehabilitaciji, nezaposleni s pravom na mirovinsko osiguranje i dr.), osobe izabrane ili

imenovane na određene dužnosti u tijelima vlasti, volonteri i dr. –osobe iz članka 10. ZOMO-a.

**Radnici kod fizičkih osoba-** osobe koje u radnom odnosu obavljaju određene poslove za poslodavca-fizičku osobu-osobe iz članka 10. stavka 1. ZOMO-a.

**Obrtnici-** osobe koje obavljaju jednu ili više dopuštenih gospodarskih djelatnosti u svoje ime i za svoj račun i pri tome se mogu koristiti radom drugih osoba, a koje su upisane u obrtni registar (obrnici i trgovci pojedinci) i članovi uprave trgovačkih društava- osobe iz članka 11. stavka 1. točke 1. i članka 12. ZOMO-a.

**Poljoprivrednici-** osobe koje su na osnovi obavljanja djelatnosti poljoprivrede i šumarstva obveznici poreza na dohodak i osobe koje obavljaju poljoprivrednu djelatnost kao jedino ili glavno zanimanje- osobe iz članka 11. stavka 4. i članka 12. ZOMO-a. Od 1. studenoga 2010. obvezno su osigurane osobe koje obavljaju poljoprivrednu djelatnost kao jedino ili glavno zanimanje, a upisane su u upisnik obiteljskih poljoprivrednih gospodarstava u svojstvu nositelja ili člana obiteljskog poljoprivrednog gospodarstva. Poljoprivrednici koji su već osigurani na mirovinsko osiguranje prema prijašnjim propisima, a nisu upisani u upisnik obiteljskih poljoprivrednih gospodarstava, ostaju i dalje osigurani na mirovinsko osiguranje, ali mogu na svoj zahtjev istupiti iz toga osiguranja. Ako podnesu zahtjev za istup iz toga osiguranja, mirovinsko osiguranje prestaje s posljednjim danom mjeseca u kojemu je podnesen zahtjev za istup iz osiguranja.

**Samostalne profesionalne djelatnosti-**osobe koje u skladu s posebnim propisima obavljaju samostalnu profesionalnu djelatnost, roditelj koji obavlja roditeljsku dužnost u prvoj godini života djeteta i pomorci na stranim brodovima-osobe iz članka 11. stavka 1. točke 2., 3. i 5., članka 15. i članka 16. ZOMO-a.

**Osiguranici zaposleni kod međunarodnih organizacija u inozemstvu-**hrvatski državljani zaposleni kod međunarodnih organizacija i stranih poslodavaca koji nisu obvezno osigurani prema inozemnim propisima na koje se odnosi međunarodni ugovor o socijalnom osiguranju-osobe iz članka 16. ZOMO-a.

**Produženo osiguranje-** imaju osobe koje su dobrovoljno osigurane nakon prestanka obveznoga mirovinskog osiguranja- osobe iz članka 17. ZOMO-a.



**Hrvatski zavod za mirovinsko osiguranje**

Središnja služba, A. Mihanovića 3, 10 000 Zagreb

centrala : 01/4595-500

**[www.mirovinsko.hr](http://www.mirovinsko.hr)**

**INFO TELEFONI**

radnim danima od 8 do 16 sati

**0800 63 63 63**

(besplatni telefon samo za Republiku Hrvatsku)

**01/ 4891-666**

**govorni automat**

**060 103 103**

(cijena poziva 1,13 kn/min)