

STATISTIČKE INFORMACIJE

HRVATSKOG ZAVODA ZA MIROVINSKO OSIGURANJE



godina IX., BROJ 2/2011.

srpanj 2011.

NAKLADNIK

HRVATSKI ZAVOD ZA MIROVINSKO OSIGURANJE

Središnja služba
A. Mihanovića 3, 10000 Zagreb

za nakladnika

Mile Rukavina

glavni urednik

Goran Krstičević

redakcija

mr.sc. Jasenka Dukić, Marica Imprić-Jurić, Ivan Jergović, Ljiljana Marušić,
Anđelka Zrinušić, mr. Olgica Vlašić-Cikojević, Adela Koler-Hohnjec, Marijana Šop

podatke pripremili

Ivan Jergović i Marijana Šop

obrada podataka

Ljiljana Hajduk

lektorice

Vlasta Antolić
Boška Žedelj

adresa uredništva

redakcija Statističkih informacija Hrvatskog zavoda za mirovinsko osiguranje
A. Mihanovića 3, 10000 Zagreb
telefon: 01/4925-585, telefaks: 01/4595-168
elektronička pošta: statisticke.informacije@mirovinsko.hr
www.mirovinsko.hr

"Statističke informacije Hrvatskog zavoda za mirovinsko osiguranje" objavljuju se tromjesečno u digitalnom obliku [na internetskoj stranici Zavoda](#).

Molimo korisnike da pri korištenju podataka navedu izvor.

ISSN 1334-806X

Zagreb, srpanj 2011.

SADRŽAJ

stranica

PREDGOVOR	V.
I. OSIGURANICI U MIROVINSKOM OSIGURANJU GENERACIJSKE SOLIDARNOSTI	
<i>Tablica 1. Osiguranici prema godinama i osnovama osiguranja</i>	1
<i>Tablica 2. Broj osiguranika prema osnovama osiguranja i spolu</i>	2
<i>Tablica 3. Osiguranici prema osnovama osiguranja i dobi</i>	3
<i>Tablica 4. Osiguranici prema djelatnostima i spolu</i>	4
<i>Tablica 5. Osiguranici prema područnim službama i osnovama osiguranja</i>	5
<i>Tablica 6. Osiguranici prema županijama i osnovama osiguranja</i>	6
<i>Tablica 6a. Osiguranici prema županijama i spolu</i>	7
<i>Tablica 7. Kretanje broja osiguranika prema mjesecima</i>	8
<i>Tablica 7a. Osiguranici prema dobnim skupinama i spolu</i>	9
II. KORISNICI PRAVA	
<i>Tablica 8. Korisnici mirovina prema godinama i osnovama osiguranja</i>	10
<i>Tablica 9. Korisnici mirovina prema Zakonu o mirovinskom osiguranju</i>	11
<i>Tablica 9a. Hrvatska vojska</i>	11
<i>Tablica 9b. Hrvatski branitelji iz Domovinskog rata i članovi njihovih obitelji</i>	11
<i>Tablica 9c. Korisnici mirovina ostvarenih prema Ugovoru između Republike Hrvatske i Bosne i Hercegovine o suradnji na području prava stradalnika rata u Bosni i Hercegovini koji su bili pripadnici HVO-a i članova njihovih obitelji</i>	11
<i>Tablica 10. Korisnici mirovina i visine mirovina prema vrstama mirovina</i>	12
<i>Tablica 10a. Korisnici mirovina i visine mirovina prema vrstama mirovina, koji su ostvarili pravo na mirovinu do 31.12.1998.</i>	13
<i>Tablica 10b. Korisnici mirovina i visine mirovina prema vrstama mirovina, koji su ostvarili pravo na mirovinu od 1.1.1999.</i>	14
<i>Tablica 10c. Korisnici mirovina i visine mirovina prema vrstama mirovina, kojima je mirovina određena prema Zakonu o pravima DVO, PS i OSO</i>	15
<i>Tablica 10d. Korisnici mirovina i visine mirovina prema vrstama mirovina, kojima je mirovina određena prema ZOPHBDR</i>	16
<i>Tablica 10e. Korisnici mirovina i visine mirovina prema vrstama mirovina ostvarenih prema Ugovoru između Republike Hrvatske i Bosne i Hercegovine o suradnji na području prava stradalnika rata u Bosni i Hercegovini koji su bili pripadnici HVO-a i članova njihovih obitelji (HVO)</i>	17
<i>Tablica 11. Korisnici mirovina prema Zakonu o mirovinskom osiguranju</i>	18
<i>Tablica 11a. Hrvatska vojska</i>	18
<i>Tablica 11b. Hrvatski branitelji iz Domovinskog rata i članovi njihovih obitelji</i>	18

Tablica 11c. Korisnici mirovina ostvarenih prema Ugovoru između Republike Hrvatske i Bosne i Hercegovine o suradnji na području prava stradalnika rata u Bosni i Hercegovini koji su bili pripadnici HVO-a i članova njihovih obitelji	18
Tablica 12. Korisnici mirovina prema godinama, vrstama mirovina i prosječnim mirovinama kojima je mirovina određena prema Zakonu o mirovinskom osiguranju- prosječne mirovine umanjene za porez, prirez i poseban porez	19
Tablica 12a. Korisnici mirovina prema godinama, vrstama mirovina i prosječnim mirovinama kojima je mirovina određena prema Zakonu o pravima DVO, PS i OSO- prosječne mirovine umanjene za porez, prirez i poseban porez	19
Tablica 12b. Korisnici mirovina prema godinama, vrstama mirovina i prosječnim mirovinama kojima je mirovina određena prema ZOPHBDR - prosječne mirovine umanjene za porez, prirez i poseban porez	19
Tablica 12c. Korisnici mirovina prema godinama, vrstama mirovina i prosječnim mirovinama ostvarenim prema Ugovoru između Republike Hrvatske i Bosne i Hercegovine o suradnji na području prava stradalnika rata u Bosni i Hercegovini koji su bili pripadnici HVO-a i članova njihovih obitelji - prosječne mirovine umanjene za porez, prirez i poseban porez	19
Tablica 13. Kretanje ukupnog broja korisnika mirovina prema mjesecima	20
Tablica 13a. Korisnici mirovina prema dobnim skupinama i spolu	21
Tablica 13b. Korisnici mirovina prema dobnim skupinama i spolu, kojima je mirovina određena prema Zakonu o pravima DVO, PS i OSO	22
Tablica 13c. Korisnici mirovina prema dobnim skupinama i spolu, kojima je mirovina određena prema ZOPHBDR	23
Tablica 13d. Korisnici mirovina prema godinama mirovinskog staža i spolu	24
Tablica 13e. Korisnici mirovina prema godinama mirovinskog staža i spolu, kojima je mirovina određena prema Zakonu o pravima DVO, PS i OSO	25
Tablica 13f. Korisnici mirovina prema godinama mirovinskog staža i spolu, kojima je mirovina određena prema ZOPHBDR	26
Tablica 14. Broj korisnika invalidskih mirovina i prosječne mjesečne mirovine- ZOMO	27
Tablica 14a. Broj korisnika invalidskih mirovina i prosječne mjesečne mirovine - DVO, PS i OSO	28
Tablica 14b. Broj korisnika invalidskih mirovina i prosječne mjesečne mirovine - ZOPHBDR	28
Tablica 15. Korisnici najviše mirovine ostvarene prema ZOMIO koji se primjenjivao do 31. prosinca 1998.	29
Tablica 15a. Korisnici minimalne mirovine prema ZOMIO koji se primjenjivao do 31. prosinca 1998.	29
Tablica 15b. Korisnici najviše mirovine ostvarene prema Zakonu o najvišoj mirovini	29
Tablica 15c. Korisnici najniže mirovine	29
Tablica 16. Korisnici mirovina koji su pravo na mirovinu ostvarili pod povoljnijim uvjetima, odnosno posebnim propisima	30

Tablica 16a. Korisnici mirovina koji su pravo na mirovinu ostvarili prema općim propisima	30
Tablica 17. Korisnici mirovina kojima se uz mirovinu isplaćuje zaštitni dodatak ostvaren prema ZOMIO koji se primjenjivao do 31.12.1998.	31
Tablica 17a. Naknada za tjelesno oštećenje ostvarena prema ZOMIO koji se primjenjivao do 31. prosinca 1998.	31
Tablica 17b. Naknada za tjelesno oštećenje prema ZOMO	31
Tablica 17c. Naknada za tjelesno oštećenje ostvarena prema ZOMIO i ZOMO	31
Tablica 17d. Doplatak za tuđu njegu i pomoć ostvaren prema ZOMIO koji se primjenjivao do 31. prosinca 1998.	31
Tablica 18. Prosječni mirovinski staž korisnika mirovina	32
Tablica 18a. Prosječni mirovinski staž korisnika mirovina koji su mirovinu ostvarili u 2011. - novi korisnici	32
Tablica 18b. Navršene godine života korisnika mirovina koji su mirovinu ostvarili u 2011. - novi korisnici	32
Tablica 18c. Broj godina korištenja prava na mirovinu	32
Tablica 18d. Prosječna dob korisnika mirovina prema vrstama mirovina	32
Tablica 18e. Korisnici mirovina koji su prvi put ostvarili pravo na mirovinu u 2011. godini (1.1.-30.06.2011.)- novi korisnici	33
Tablica 18f. Korisnici mirovina koji su prvi put ostvarili pravo na mirovinu u 2011. godini (1.1.-30.06.2011.)- novi korisnici- bez korisnika mirovina koji su mirovinu ostvarili prema međunarodnim ugovorima	33
Tablica 18g. Korisnici mirovina prema Zakonu o mirovinskom osiguranju kojima je prestalo pravo na mirovinu (uzrok smrt) u 2011. godini (1.1.-30.06.2011.)	34
Tablica 19. Korisnici mirovina prema Zakonu o mirovinskom osiguranju, vrstama mirovine, spolu, prosječnoj mirovini i prosječnom stažu	35
Tablica 19a. Korisnici mirovina prema vrstama, spolu, prosječnoj mirovini i prosječnom stažu prema Zakonu o pravima DVO, PS i OSO	35
Tablica 19b. Korisnici mirovina prema vrstama, spolu, prosječnoj mirovini i prosječnom stažu prema ZOPHBDR	35
Tablica 19c. Korisnici mirovina prema vrstama, spolu, prosječnoj mirovini i prosječnom stažu ostvarenom prema Ugovoru između Republike Hrvatske i Bosne i Hercegovine o suradnji na području prava stradalnika rata u Bosni i Hercegovini koji su bili pripadnici HVO-a i članova njihovih obitelji (HVO)	35
Tablica 20. Ukupan broj korisnika mirovina prema Zakonu o mirovinskom osiguranju, vrstama mirovina i područnim službama	36
Tablica 20a. Ukupan broj korisnika mirovina prema Zakonu o pravima DVO, PS i OSO, vrstama mirovina i područnim službama	37
Tablica 20b. Ukupan broj korisnika mirovina prema ZOPHBDR, vrstama mirovina i područnim službama	38
Tablica 20c. Ukupan broj korisnika mirovina ostvarenih prema Ugovoru između Republike Hrvatske i Bosne i Hercegovine o suradnji na području prava stradalnika rata u Bosni i Hercegovini koji su bili pripadnici HVO-a i članova njihovih obitelji (HVO), vrstama mirovina i područnim službama	39

Tablica 21. Ukupan broj korisnika mirovina prema Zakonu o mirovinskom osiguranju, vrstama mirovina i županijama	40
Tablica 21a. Ukupan broj korisnika mirovina prema Zakonu o pravima DVO, PS i OSO, vrstama mirovina i županijama	41
Tablica 21b. Ukupan broj korisnika mirovina prema ZOPHBDR, vrstama mirovina i županijama	42
Tablica 21c. Ukupan broj korisnika mirovina ostvarenih prema Ugovoru između Republike Hrvatske i Bosne i Hercegovine o suradnji na području prava stradalnika rata u Bosni i Hercegovini koji su bili pripadnici HVO-a i članova njihovih obitelji (HVO), vrstama mirovina i županijama	43

III. AKTUALNA VRIJEDNOST MIROVINE I POSTOTAK USKLAĐIVANJA

Tablica 22. Aktualna vrijednost mirovine (AVM), najniža mirovina (AVNM) i postotak usklađivanja	44
--------------------------------------------------------------------------------------------------------	----

IV. DOPLATAK ZA DJECU

Tablica 23. Korisnici doplatka za djecu i broj djece prema godinama	45
Tablica 23a. Prosjek broja korisnika, djece i prosječne svote doplatka za djecu	45
Tablica 24. Kretanje broja korisnika doplatka za djecu i broja djece prema mjesecima	46
Tablica 25. Broj korisnika doplatka za djecu, broj djece i prosječna mjesečna svota doplatka prema područnim službama	47
Tablica 26. Broj korisnika doplatka za djecu, broj djece i prosječna mjesečna svota doplatka prema županijama	48

Rječnik kratica koje se koriste u "Statističkim informacijama Hrvatskog zavoda za mirovinsko osiguranje"	49
-----------------------------------------------------------------------------------------------------------------	----

Osnovni pojmovi iz mirovinskog osiguranja prema abecedi	50
----------------------------------------------------------------	----

PREDGOVOR

Radi što bolje informiranosti i dostupnosti statističkih podataka Hrvatskog zavoda za mirovinsko osiguranje svim zainteresiranim korisnicima, u 2003. godini pokrenut je projekt izdavanja biltena sa statističkim podacima koji se vode i obrađuju u Zavodu. Prvi broj 'Statističkih informacija Hrvatskog zavoda za mirovinsko osiguranje' tiskan je u svibnju 2003., i do broja 8 iz 2003. izlazio je kao mjesečnik, a nakon toga tromjesečno. Od broja 1/2010.- travanj 2010., 'Statističke informacije Hrvatskog zavoda za mirovinsko osiguranje' [izlaze isključivo u digitalnom obliku](#), te su kao i do sada [javno dostupne na internetskim stranicama Zavoda](#).

U biltenu "Statističke informacije Hrvatskog zavoda za mirovinsko osiguranje" objavljuju se statistički podaci iz područja mirovinskog osiguranja i doplatka za djecu u Republici Hrvatskoj. Radi cjelovitijeg pregleda kretanja na području mirovinskog osiguranja i doplatka za djecu, objavljuju se i višegodišnji podaci o korisnicima, osiguranicima i doplatku za djecu.

U ovom broju "Statističkih informacija Hrvatskog zavoda za mirovinsko osiguranje" nalaze se podaci o osiguranicima u obveznom mirovinskom osiguranju na temelju generacijske solidarnosti prema godinama, osnovama osiguranja, spolu, djelatnostima, županijama i područnim službama Zavoda. Isto tako, dan je pregled korisnika prava iz mirovinskog osiguranja prema godinama i osnovama osiguranja, prosječnoj mirovini, prema vrstama mirovina, korisnicima najviše i najniže mirovine, korisnicima mirovina koji su pravo ostvarili prema povoljnijim uvjetima, prosječnome mirovinskom stažu te prosječnoj dobi korisnika mirovina i broju korisnika mirovina prema područnim službama i županijama, te ostalom.

U ovaj su broj uključeni, uz ostale, i podaci o: broju osiguranika prema godinama i osnovama osiguranja (stanje na dan 31. prosinca, od 1996. do 2010. godine), broju osiguranika prema osnovama osiguranja i spolu (stanje na dan 30. lipnja 2011., kao i prosječan broj u razdoblju od 1. siječnja do 30. lipnja 2011.), korisnicima mirovina prema godinama i osnovama osiguranja (stanje na dan 31. prosinca, od 1996. do 2010. godine), prosječnim mirovinama prema godinama i vrstama (od 2006. do 2010.). Također su uvršteni i podaci o aktualnoj vrijednosti mirovine i postotku usklađivanja mirovina od siječnja 1999. do srpnja 2009. U dijelu o doplatku za djecu nalaze se podaci o broju korisnika doplatka za djecu i broju djece prema godinama (stanje na dan 31. prosinca, od 1996. do 2010. godine), prosječnom broju korisnika, djece i prosječnim svotama doplatka za djecu (za razdoblje od 2007. do I.-VI. 2011.), te kretanjima prema mjesecima (od siječnja 2007. do srpnja 2011.), područnim službama i županijama s prosječnom mjesečnom svotom doplatka (stanje na dan 30. lipnja 2011.).

Radi lakšeg snalaženja pripremljen je i pregled osnovnih pojmova iz mirovinskog osiguranja prema abecedi.

Tiskovine Zavoda, uključujući i "[Statističke informacije Hrvatskog zavoda za mirovinsko osiguranje](#)" dostupne su u digitalnom obliku, na internetskoj stranici www.mirovinsko.hr, u potkategoriji "[Publikacije](#)", a moguće je i [prijaviti se na uslugu slanja obavijesti o objavi novoga broja elektroničkom poštom](#).

Zagreb, srpanj 2011.

urednik

Goran Krstičević

I. OSIGURANICI U SUSTAVU GENERACIJSKE SOLIDARNOSTI

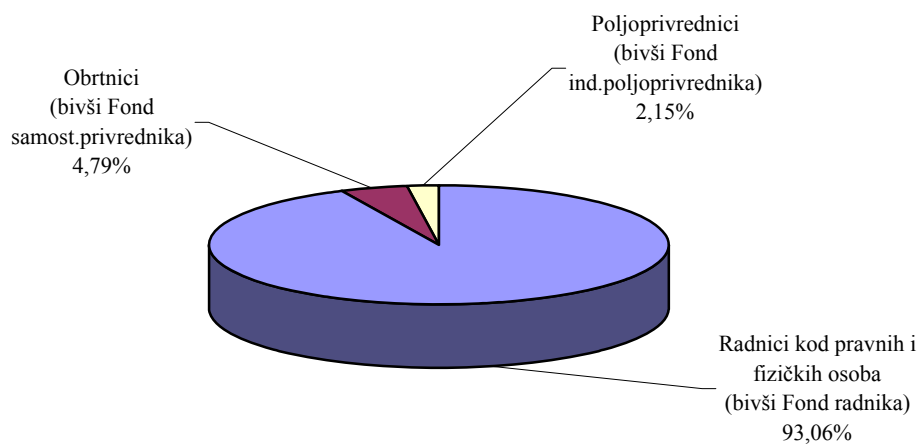
OSIGURANICI PREMA GODINAMA I OSNOVAMA OSIGURANJA

Tablica 1.

Stanje: 31. prosinca

Godina	Radnici kod pravnih i fizičkih osoba (bivši Fond radnika)		Obrtnici (bivši Fond samost. privrednika)		Poljoprivrednici (bivši Fond ind. poljoprivrednika)		Ukupno	
	Broj osiguranika	Lančani indeks	Broj osiguranika	Lančani indeks	Broj osiguranika	Lančani indeks	Broj osiguranika	Lančani indeks
0	1	2	3	4	5	6	7	8
1996.	1267650	94,5	81095	104,6	130230	87,1	1478975	94,3
1997.	1270226	100,2	79962	98,6	118750	91,2	1468938	99,3
1998.	1282576	101,0	80021	100,1	108912	91,7	1471509	100,2
1999.	1239200	96,6	76629	95,8	90262	82,9	1406091	95,6
2000.	1224178	98,8	77331	100,9	79001	87,5	1380510	98,2
2001.	1249709	102,1	78783	101,9	73610	93,2	1402102	101,6
2002.	1274293	102,0	80471	102,1	67217	91,3	1421981	101,4
2003.	1301994	102,2	82775	102,9	59226	88,1	1443995	101,5
2004.	1324474	101,7	83840	101,3	51791	87,4	1460105	101,1
2005.	1368402	103,3	83749	99,9	46726	90,2	1498877	102,7
2006.	1412215	103,2	82736	98,8	43219	92,5	1538170	102,6
2007.	1457676	103,2	81963	99,1	39824	92,1	1579463	102,7
2008.	1488922	102,1	79149	96,6	36777	92,3	1604848	101,6
2009.	1421376	95,5	75051	94,8	33806	91,9	1530233	95,4
2010.	1373044	96,6	70616	94,1	31703	93,8	1475363	96,4

Struktura osiguranika prema osnovama osiguranja-2010. godina

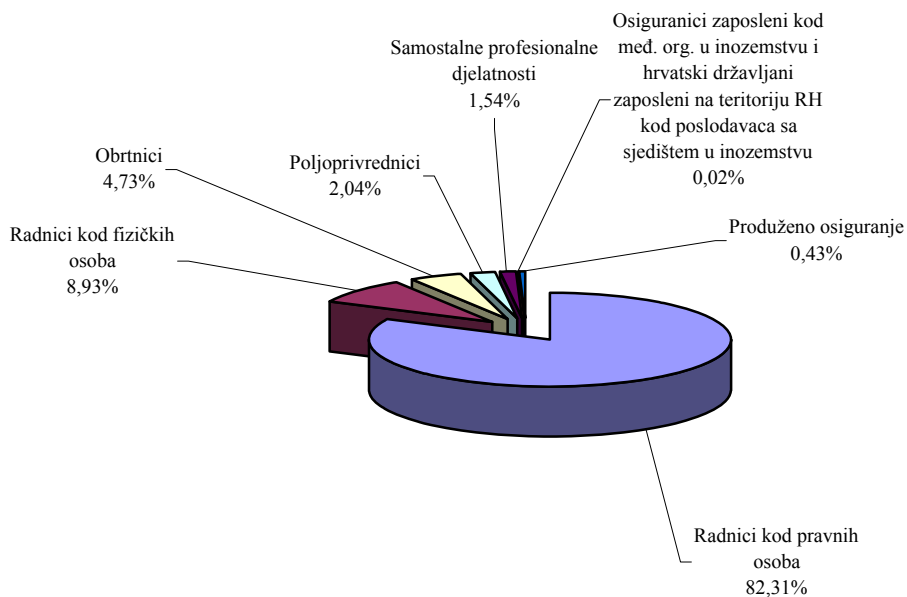


BROJ OSIGURANIKA PREMA OSNOVAMA OSIGURANJA I SPOLU

Tablica 2.

Red. broj	Osnova osiguranja	Prosječan broj u razdoblju 1.1.-30.6.2011.			Stanje 30.6.2011.		
		Muškarci	Žene	Ukupno	Muškarci	Žene	Ukupno
0	1	2	3	4	5	6	7
1.	Radnici kod pravnih osoba	650057	572365	1222422	664242	587822	1252064
2.	Radnici kod fizičkih osoba	59317	65613	124930	64817	71023	135840
3.	Obrtnici	49363	20591	69954	50594	21309	71903
4.	Poljoprivrednici	17879	12747	30626	18092	12889	30981
5.	Samostalne profesionalne djelatnosti	13301	10914	24215	13242	10175	23417
6.	Osiguranici zaposleni kod međ. org. u inozemstvu i hrvatski državljani zaposleni na teritoriju RH kod poslodavaca sa sjedištem u inozemstvu	281	16	297	278	16	294
7.	Produženo osiguranje	3634	3370	7004	3363	3228	6591
UKUPNO		793832	685616	1479448	814628	706462	1521090

Osiguranici prema osnovama osiguranja - ukupno



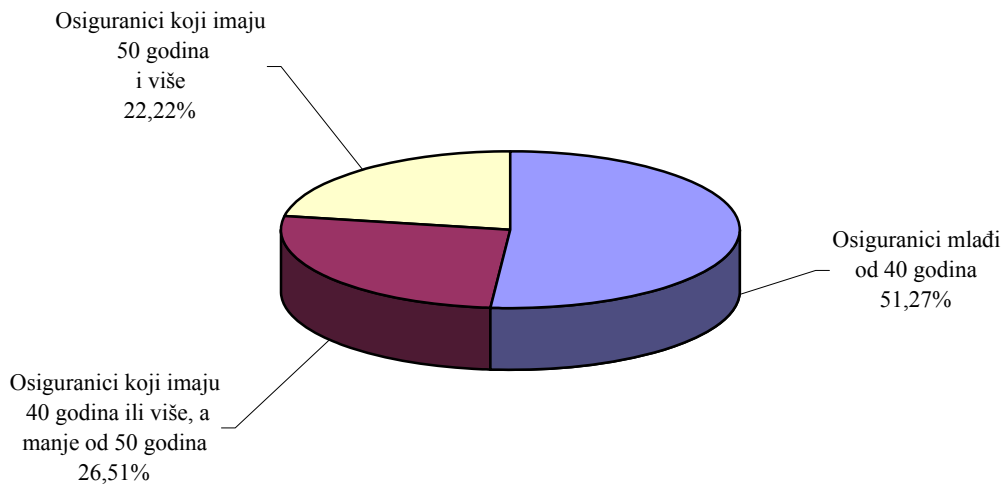
OSIGURANICI PREMA OSNOVAMA OSIGURANJA I DOBI

Tablica 3.

Stanje: 30. lipnja 2011.

Red. broj	Osnova osiguranja	Osiguranici mladi od 40 godina	Osiguranici koji imaju 40 godina ili više, a manje od 50 godina	Osiguranici koji imaju 50 godina i više	Ukupno
0	1	2	3	4	5
1.	Radnici kod pravnih osoba	638441	337914	275709	1252064
2.	Radnici kod fizičkih osoba	95673	26648	13519	135840
3.	Obrtnici	28302	22828	20773	71903
4.	Poljoprivrednici	5537	8188	17256	30981
5.	Samostalne profesionalne djelatnosti	10195	5715	7507	23417
6.	Osiguranici zaposleni kod međ. org. u inozemstvu i hrvatski državljani zaposleni na teritoriju RH kod poslodavaca sa sjedištem u inozemstvu	66	66	162	294
7.	Produženo osiguranje	1652	1937	3002	6591
UKUPNO		779866	403296	337928	1521090

Struktura osiguranika prema dobi



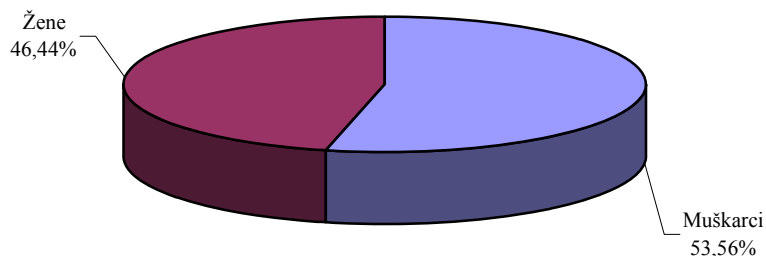
OSIGURANICI PREMA DJELATNOSTIMA I SPOLU

Tablica 4.

Stanje: 30. lipnja 2011.

Red. broj	Područja	Nacionalna klasifikacija djelatnosti - NKD 2007.	Muškarci	Žene	Ukupno
0	1	2	3	4	5
1.	A	Poljoprivreda, šumarstvo i ribarstvo	46398	24398	70796
2.	B	Rudarstvo i vađenje	5095	776	5871
3.	C	Prerađivačka industrija	165763	93785	259548
4.	D	Opskrba električnom energijom, plinom, parom i klimatizacija	12938	3540	16478
5.	E	Opskrba vodom; uklanjanje otpadnih voda, gospodarenje otpadom te djelatnosti sanacije okoliša	15457	4279	19736
6.	F	Građevinarstvo	100186	14284	114470
7.	G	Trgovina na veliko i na malo; popravak motornih vozila i motocikala	111105	133788	244893
8.	H	Prijevoz i skladištenje	56681	17422	74103
9.	I	Djelatnosti pružanja smještaja, te pripreme i usluživanja hrane	44319	53050	97369
10.	J	Informacije i komunikacije	21510	13527	35037
11.	K	Financijske djelatnosti i djelatnosti osiguranja	16859	33049	49908
12.	L	Poslovanje nekretninama	12077	5080	17157
13.	M	Stručne, znanstvene i tehničke djelatnosti	37715	35085	72800
14.	N	Administrativne i pomoćne uslužne djelatnosti	24130	17429	41559
15.	O	Javna uprava i obrana; obvezno socijalno osiguranje	70701	57690	128391
16.	P	Obrazovanje	24301	79494	103795
17.	Q	Djelatnost zdravstvene zaštite i socijalne skrbi	20090	76833	96923
18.	R	Umjetnost, zabava i rekreacija	11765	14288	26053
19.	S	Ostale uslužne djelatnosti	11843	20805	32648
20.	T	Djelatnost kućanstva kao poslodavca; djelatnost kućanstva koja proizvode različitu robu i obavljaju različite usluge za vlastite potrebe	503	4639	5142
21.	U	Djelatnost izvanteritorijalnih organizacija i tijela	136	82	218
22.		Nepoznate - neprevedene šifre djelatnosti	5056	3139	8195
UKUPNO			814628	706462	1521090

Struktura osiguranika prema spolu



OSIGURANICI PREMA PODRUČNIM SLUŽBAMA I OSNOVAMA OSIGURANJA

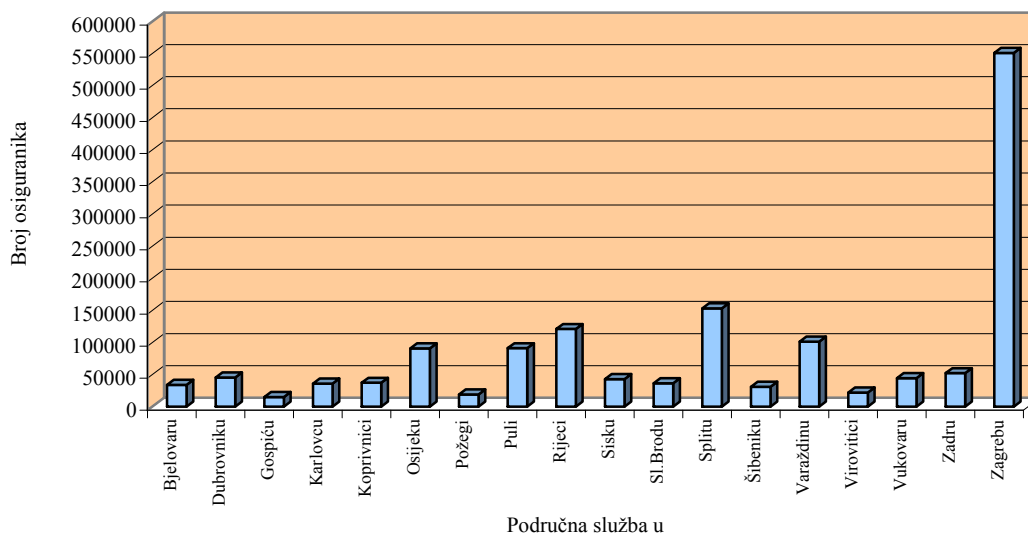
Tablica 5.

Stanje: 30. lipnja 2011.

Red. broj	Područna služba u	Radnici kod pravnih osoba	Radnici kod fizičkih osoba	Obrtnici	Poljoprivrednici	Samostalne profesionalne djelatnosti	Osiguranci zaposleni kod med. org. u inozemstvu i hrvatski državljani zaposleni na teritoriju RH kod poslodavaca sa sjedištem u inozemstvu	Proizvedeno osiguranje	Ukupno
0	1	2	3	4	5	6	7	8	9
1.	Bjelovaru	25779	2769	1192	3526	649		86	34001
2.	Dubrovniku	35816	4528	2352	531	1592	16	441	45276
3.	Gospiću	11165	2075	1011	378	117	11	66	14823
4.	Karlovcu	28587	4062	1881	695	402	2	135	35764
5.	Koprivnici	28284	2640	1196	4408	447	1	141	37117
6.	Osijeku	75656	7141	3470	2830	1091	3	321	90512
7.	Požegi	14748	1910	908	758	332		66	18722
8.	Puli	68860	12441	6895	877	1235	19	520	90847
9.	Rijeci	97919	11707	7110	190	2940	144	789	120799
10.	Sisku	35334	3797	1885	1296	455	2	126	42895
11.	Sl.Brodu	28113	4246	2200	1312	438		122	36431
12.	Splitu	121058	17854	8474	935	3779	21	832	152953
13.	Šibeniku	23902	3854	2353	183	487	10	160	30949
14.	Varaždinu	83896	8776	3806	3353	1137	2	220	101190
15.	Virovitici	15202	2560	1026	2735	204		73	21800
16.	Vukovaru	33562	5120	2482	2611	400	2	117	44294
17.	Zadru	38987	6626	3844	347	1516	21	617	51958
18.	Zagrebu	485196	33734	19818	4016	6196	40	1759	550759
UKUPNO		1252064	135840	71903	30981	23417	294	6591	1521090

Napomena: Podaci za Područnu službu u Čakovcu, koja je djelomično u funkciji, uključeni su u podatke Područne službe u Varaždinu, a podaci za Područnu službu u Zaboku, koja još nije u funkciji, uključeni su u podatke Područne službe u Zagrebu.

Osiguranci prema područnim službama



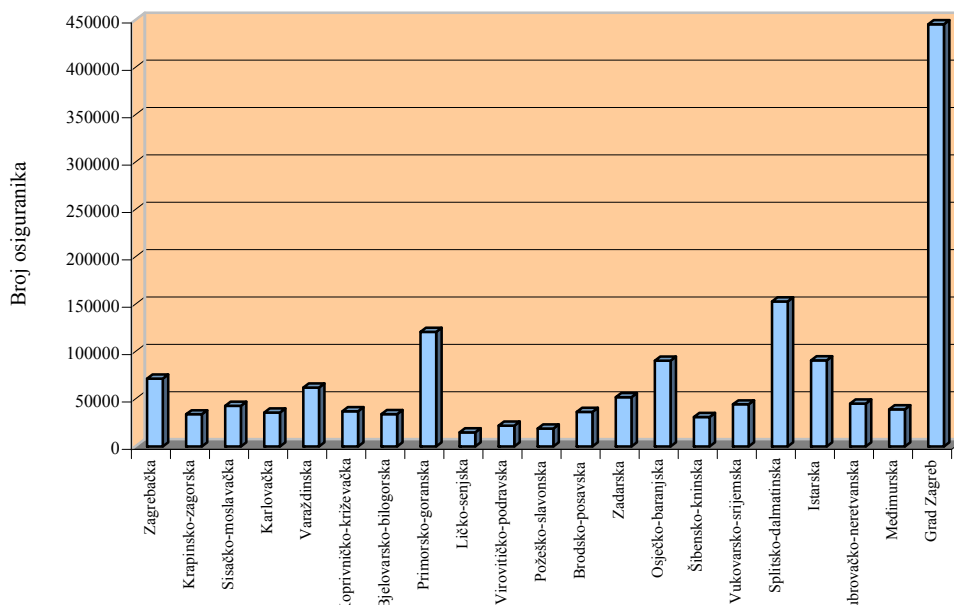
OSIGURANICI PREMA ŽUPANIJAMA I OSNOVAMA OSIGURANJA

Tablica 6.

Stanje: 30. lipnja 2011.

Red. broj	Županija	Radnici kod pravnih osoba	Radnici kod fizičkih osoba	Obrtnici	Poljoprivrednici	Samostalne prof.djelatnosti	Osiguranci zaposleni kod med. org. u inozemstvu i hrvatski državljani zaposleni na teritoriju RH kod poslodavaca sa sjedištem u inozemstvu	Produženo osiguranje	Ukupno
0	1	2	3	4	5	6	7	8	9
1.	Zagrebačka	53536	8981	5074	2709	800		4	71489
2.	Krapinsko-zagorska	25637	4746	2349	726	318		1	33871
3.	Sisačko-moslavačka	35334	3797	1887	1296	455		2	42897
4.	Karlovačka	28587	4062	1880	695	402		2	35763
5.	Varaždinska	51318	5613	2470	1864	722		2	62125
6.	Koprivničko-križevačka	28284	2640	1200	4408	447		1	37121
7.	Bjelovarsko-bilogorska	25779	2769	1194	3526	649			34003
8.	Primorsko-goranska	97919	11707	7106	190	2940	144	789	120795
9.	Ličko-senjska	11165	2075	1014	378	117	11	66	14826
10.	Virovitičko-podravsk	15202	2560	1020	2735	204		73	21794
11.	Požeško-slavonska	14748	1910	907	758	332		66	18721
12.	Brodsko-posavska	28113	4246	2201	1312	438		122	36432
13.	Zadarska	38987	6626	3840	347	1516	21	617	51954
14.	Osječko-baranjska	75656	7141	3470	2830	1091	3	321	90512
15.	Šibensko-kninska	23902	3854	2353	183	487	10	160	30949
16.	Vukovarsko-srijemska	33562	5120	2482	2611	400	2	117	44294
17.	Splitsko-dalmatinska	121058	17854	8477	935	3779	21	832	152956
18.	Istarska	68860	12441	6894	877	1235	19	520	90846
19.	Dubrovačko-neretvanska	35816	4528	2352	531	1592	16	441	45276
20.	Međimurska	32578	3163	1337	1489	415		84	39066
21.	Grad Zagreb	406023	20007	12396	581	5078	35	1280	445400
	UKUPNO	1252064	135840	71903	30981	23417	294	6591	1521090

Osiguranci prema županijama



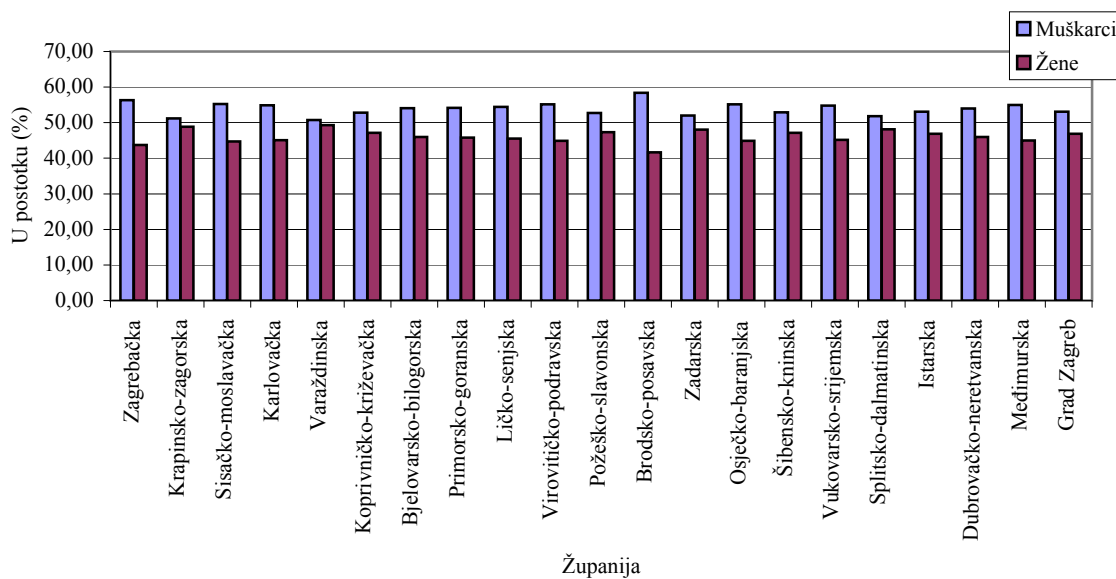
OSIGURANICI PREMA ŽUPANIJAMA I SPOLU

Tablica 6a.

Stanje: 30. lipnja 2011.

Red. broj	Županija	Ukupno	Muškarci	% muškaraca u ukupnom broju	Žene	% žena u ukupnom broju
0	1	2	3	4	5	6
1.	Zagrebačka	71489	40240	56,29	31249	43,71
2.	Krapinsko-zagorska	33871	17334	51,18	16537	48,82
3.	Sisačko-moslavačka	42897	23703	55,26	19194	44,74
4.	Karlovačka	35763	19636	54,91	16127	45,09
5.	Varaždinska	62125	31519	50,73	30606	49,27
6.	Koprivničko-križevačka	37121	19619	52,85	17502	47,15
7.	Bjelovarsko-bilogorska	34003	18380	54,05	15623	45,95
8.	Primorsko-goranska	120795	65422	54,16	55373	45,84
9.	Ličko-senjska	14826	8073	54,45	6753	45,55
10.	Virovitičko-podravsk	21794	12013	55,12	9781	44,88
11.	Požeško-slavonska	18721	9867	52,71	8854	47,29
12.	Brodsko-posavska	36432	21264	58,37	15168	41,63
13.	Zadarska	51954	27014	52,00	24940	48,00
14.	Osječko-baranjska	90512	49881	55,11	40631	44,89
15.	Šibensko-kninska	30949	16365	52,88	14584	47,12
16.	Vukovarsko-srijemska	44294	24284	54,82	20010	45,18
17.	Splitsko-dalmatinska	152956	79320	51,86	73636	48,14
18.	Istarska	90846	48224	53,08	42622	46,92
19.	Dubrovačko-neretvanska	45276	24454	54,01	20822	45,99
20.	Međimurska	39066	21476	54,97	17590	45,03
21.	Grad Zagreb	445400	236540	53,11	208860	46,89
UKUPNO		1521090	814628	53,56	706462	46,44

Udio žena i muškaraca u ukupnom broju osiguranika prema županijama

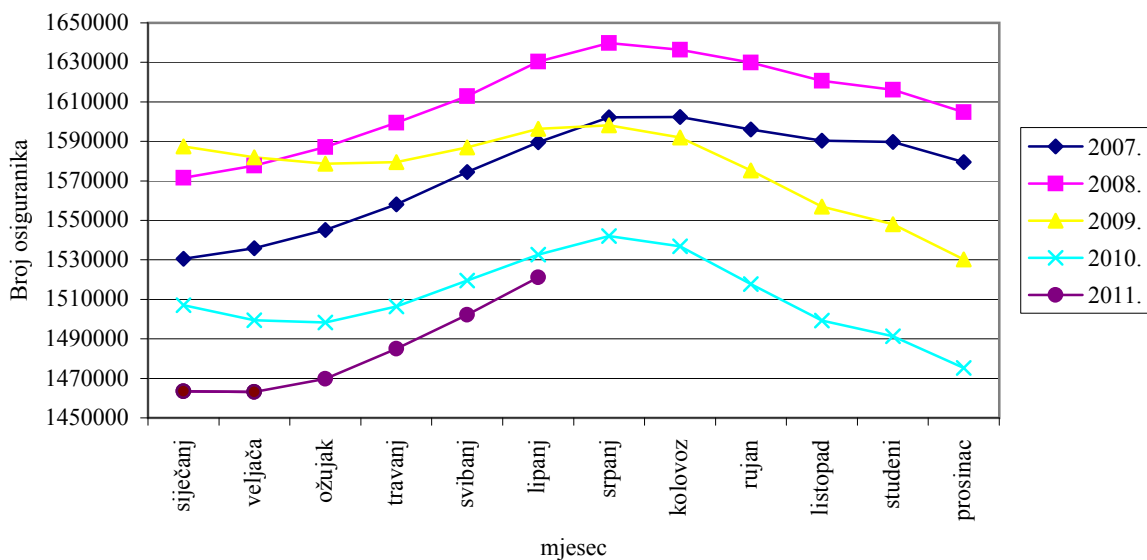


KRETANJE BROJA OSIGURANIKA PREMA MJESECIMA

Tablica 7.

Red. broj	Mjesec	Ukupan broj osiguranika					Indeks 2011. 2010.
		Godine					
		2007.	2008.	2009.	2010.	2011.	
0	1	2	3	4	5	6	7
1.	siječanj	1530528	1571522	1587365	1507067	1463418	97,1
2.	veljača	1535842	1577682	1581882	1499465	1463133	97,6
3.	ožujak	1545187	1587050	1578709	1498222	1469809	98,1
4.	travanj	1558168	1599437	1579484	1506467	1484949	98,6
5.	svibanj	1574550	1612892	1587006	1519529	1502167	98,9
6.	lipanj	1589509	1630463	1596346	1532633	1521090	99,2
7.	srpanj	1602188	1639795	1598093	1542110		0,0
8.	kolovoz	1602407	1636312	1592045	1536944		0,0
9.	rujan	1596073	1629857	1575219	1517737		0,0
10.	listopad	1590412	1620729	1556919	1499265		0,0
11.	studeni	1589656	1616184	1548008	1491330		0,0
12.	prosinac	1579463	1604848	1530233	1475363		0,0

Kretanje broja osiguranika



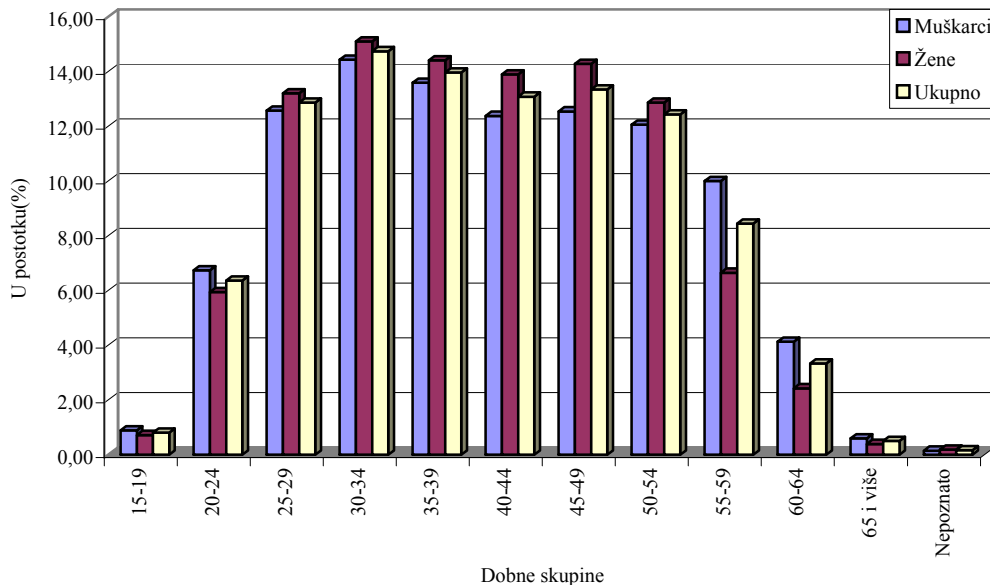
OSIGURANICI PREMA DOBNIM SKUPINAMA I SPOLU

Tablica 7a.

Stanje: 30. lipnja 2011.

Redni broj	DOBNE SKUPINE	MUŠKARCI		ŽENE		UKUPNO	
		Broj osiguranika	%	Broj osiguranika	%	Broj osiguranika	%
0	1	2	3	4	5	6	7
1.	15-19	7168	0,88	5051	0,71	12219	0,80
2.	20-24	54796	6,73	41961	5,94	96757	6,36
3.	25-29	102398	12,57	93266	13,20	195664	12,86
4.	30-34	117537	14,43	106604	15,09	224141	14,74
5.	35-39	110630	13,58	101761	14,40	212391	13,96
6.	40-44	100797	12,37	98085	13,88	198882	13,07
7.	45-49	102134	12,54	100836	14,27	202970	13,34
8.	50-54	98184	12,05	90862	12,86	189046	12,43
9.	55-59	81398	9,99	46934	6,64	128332	8,44
10.	60-64	33590	4,12	17110	2,42	50700	3,33
11.	65 i više	4845	0,59	2730	0,39	7575	0,50
12.	Nepoznato	1151	0,14	1262	0,18	2413	0,16
	UKUPNO	814628	100,00	706462	100,00	1521090	100,00

STRUKTURA OSIGURANIKA PREMA DOBNIM SKUPINAMA I SPOLU



II. KORISNICI PRAVA

KORISNICI MIROVINA PREMA GODINAMA I OSNOVAMA OSIGURANJA

Tablica 8.

Stanje: 31. prosinca

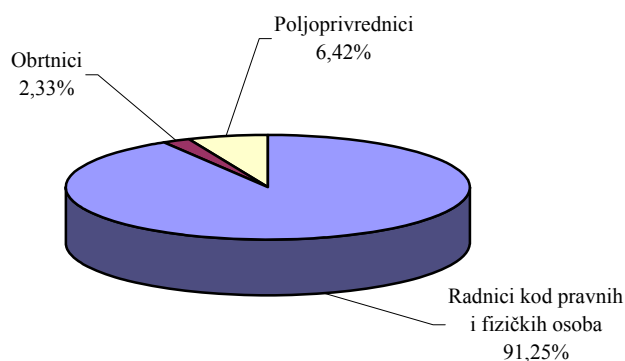
Godina	Radnici kod pravnih i fizičkih osoba (bivši Fond radnika)		Obrtnici (bivši Fond samost. privrednika)		Poljoprivrednici (bivši Fond individualnih poljoprivrednika)		Ukupno	
	Broj korisnika	Lančani indeks	Broj korisnika	Lančani indeks	Broj korisnika	Lančani indeks	Broj korisnika	Lančani indeks
0	1	2	3	4	5	6	7	8
1996.	813988	101,8	18000	101,9	56750	116,6	888738	102,7
1997.	843697	103,6	18997	105,5	62826	110,7	925520	104,1
1998.	868131	102,9	20226	106,5	66995	106,6	955352	103,2
1999.	924749	106,5	20160	99,7	72892	108,8	1017801	106,5
2000.*	917283	99,2	20273	100,6	80948	111,1	1018504	100,1
2001.	929371	101,3	20355	100,4	82394	101,8	1032120	101,3
2002.	939214	101,1	20737	101,9	82241	99,8	1042192	101,0
2003.	948523	101,0	21355	103,0	84671	103,0	1054549	101,2
2004.	958810	101,1	21958	102,8	84887	100,3	1065655	101,1
2005.	973793	101,6	22528	102,6	84250	99,2	1080571	101,4
2006.	993460	102,0	23476	104,2	83150	98,7	1100086	101,8
2007.	1015766	102,2	24252	103,3	81522	98,0	1121540	102,0
2008.**	1043262	102,7	25299	104,3	79729	97,8	1148290	102,4
2009.	1069059	102,5	26433	104,5	78322	98,2	1173814	102,2
2010.	1095354	102,5	27924	105,6	77108	98,4	1200386	102,3

Napomena:

*U svibnju 2000. godine prestala je isplata mirovina korisnicima koji su pravo na mirovinu ostvarili u BiH, a 30. travnja 2003. korisnicima koji su pravo na mirovinu ostvarili u Srbiji i Crnoj Gori koje su preuzete prema Zakonu o isplati mirovina korisnicima koji su mirovinu ostvarili u republikama bivše SFRJ ("Narodne novine", br. 96/93.).

**Od 2008. na dalje u ukupan broj korisnika mirovina uključeni su i korisnici mirovina ostvarenih prema Ugovoru između Republike Hrvatske i Bosne i Hercegovine o suradnji na području prava stradalnika rata u Bosni i Hercegovini koji su bili pripadnici Hrvatskog vijeća obrane i članova njihovih obitelji - HVO

Struktura korisnika mirovina prema osnovama osiguranja-2010. godina



**BROJ KORISNIKA MIROVINA I PROSJEČNA MIROVINA
za lipanj 2011. (isplata u srpnju 2011.)**

I. KORISNICI MIROVINA PREMA ZAKONU O MIROVINSKOM OSIGURANJU

Tablica 9.

Vrsta mirovine	Broj korisnika mirovina	Prosječna mirovina umanjena za porez i prirez
0	1	2
Starosna	624988	2.371,14
Invalidska	255187	1.922,46
Obiteljska	239480	1.846,29
UKUPNO	1119655	2.156,62

II. HRVATSKA VOJSKA - prema Zakonu o pravima iz mirovinskog osiguranja djelatnih vojnih osoba, policijskih službenika i ovlaštenih službenih osoba (DVO, PS i OSO)

Tablica 9a.

Vrsta mirovine	Broj korisnika mirovina	Prosječna mirovina umanjena za porez i prirez
0	1	2
Starosna	2171	4.619,11
Invalidska	8687	3.100,21
Obiteljska	590	3.494,39
UKUPNO	11448	3.408,57

**III. HRVATSKI BRANITELJI IZ DOMOVINSKOG RATA I ČLANOVI NJIHOVIH OBITELJI
(prema ZOPHBDR)**

Tablica 9b.

Vrsta mirovine	Broj korisnika mirovina	Prosječna mirovina umanjena za porez i prirez
0	1	2
Najniža mirovina (čl.31. st.3. ZOPHBDR/2005.)	340	2.319,42
Invalidska	57742	4.921,30
Obiteljska	12148	7.007,04
UKUPNO	70230	5.269,48

IV. Korisnici mirovina ostvarenih prema Ugovoru između Republike Hrvatske i Bosne i Hercegovine o suradnji na području prava stradalnika rata u Bosni i Hercegovini koji su bili pripadnici HVO-a i članova njihovih obitelji

Tablica 9c.

Vrsta mirovine	Broj korisnika mirovina	Prosječna mirovina umanjena za porez i prirez
0	1	2
Invalidska	6359	2.687,01
Obiteljska	440	3.427,30
UKUPNO	6799	2.734,91

SVEUKUPNO (9+9a+9b+9c)	1208132	2.352,69
-------------------------------	----------------	-----------------

Prosječna mirovina umanjena za porez i prirez prema Zakonu o porezu na dohodak (NN, br. 177/04) osim obiteljskih mirovina prema članku 9. stavku 1. točki 7. i članku 53. stavku 2. Zakona, od 1. srpnja 2010. u primjeni je Zakon o izmjenama i dopunama Zakona o porezu na dohodak (NN, br. 80/10).

Odnos broja korisnika mirovina i osiguranika je: 1:1,26

Od 1. srpnja 2010. primjena Zakona o smanjenju mirovina određenih, ostvarenih prema posebnim propisima o mirovinskom osiguranju (NN, br. 71/10.).

Udio prosječne mjesečne mirovine (prema ZOMO) u prosječnoj, posljednjoj objavljenoj, mjesečnoj neto plaći u Republici Hrvatskoj (za travanj 2011. - 5.396 kn) iznosi 39,97%, a prosječna mjesečna mirovina sveukupnog broja korisnika u prosječnoj neto plaći iznosi 43,60%.

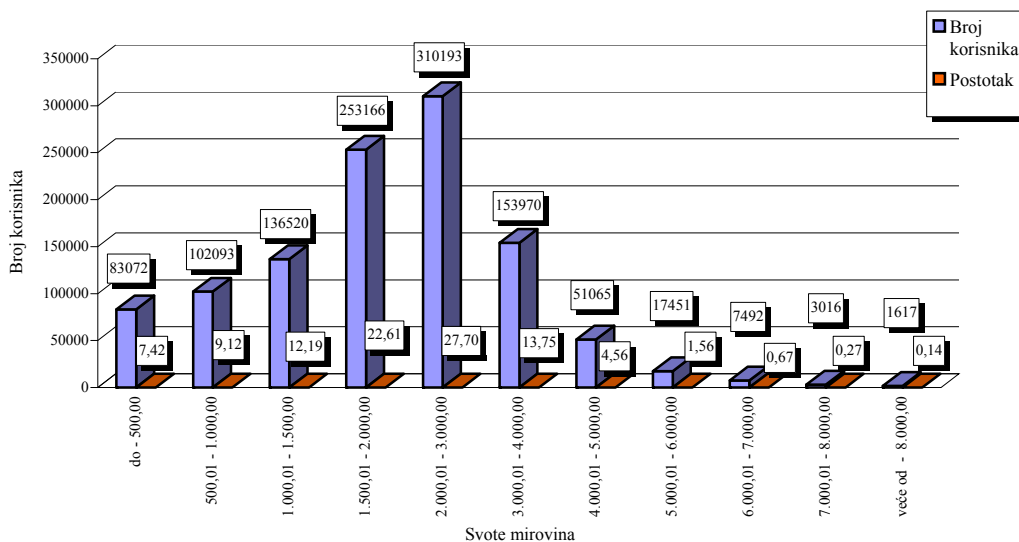
**KORISNICI MIROVINA I VISINE MIROVINA PREMA VRSTAMA MIROVINA
za lipanj 2011. (isplata u srpnju 2011.)**

Tablica 10.

SVOTE MIROVINA	Ukupno		Starosna mirovina		Invalidska mirovina		Obiteljska mirovina	
	Broj korisnika	Prosječna mirovina umanjena za porez i prizrez	Broj korisnika	Prosječna mirovina umanjena za porez i prizrez	Broj korisnika	Prosječna mirovina umanjena za porez i prizrez	Broj korisnika	Prosječna mirovina umanjena za porez i prizrez
0	1	2	3	4	5	6	7	8
do - 500,00	83072	243,71	49430	234,88	19331	260,51	14311	251,48
500,01 - 1.000,00	102093	759,37	52542	745,17	20028	750,85	29523	790,44
1.000,01 - 1.500,00	136520	1.270,94	58082	1.264,97	40003	1.294,75	38435	1.255,18
1.500,01 - 2.000,00	253166	1.787,82	106572	1.791,47	77642	1.781,82	68952	1.788,94
2.000,01 - 3.000,00	310193	2.447,79	179311	2.483,50	67093	2.412,48	63789	2.384,57
3.000,01 - 4.000,00	153970	3.422,50	113558	3.431,18	22279	3.393,01	18133	3.404,38
4.000,01 - 5.000,00	51065	4.409,89	40279	4.413,34	5943	4.394,89	4843	4.399,58
5.000,01 - 6.000,00	17451	5.418,54	14390	5.428,20	1914	5.413,17	1147	5.306,30
6.000,01 - 7.000,00	7492	6.423,32	6586	6.422,34	651	6.425,38	255	6.443,30
7.000,01 - 8.000,00	3016	7.349,63	2692	7.357,87	269	7.243,54	55	7.464,95
veće od - 8.000,00	1617	8.957,35	1546	8.953,50	34	9.116,14	37	8.972,06
UKUPNO	1119655	2.156,62	624988	2.371,14	255187	1.922,46	239480	1.846,29

U broj korisnika mirovina **nisu uključeni** korisnici mirovina Hrvatske vojske, hrvatskih branitelja i Hrvatskog vijeća obrane.

KORISNICI MIROVINA PREMA SVOTAMA MIROVINA



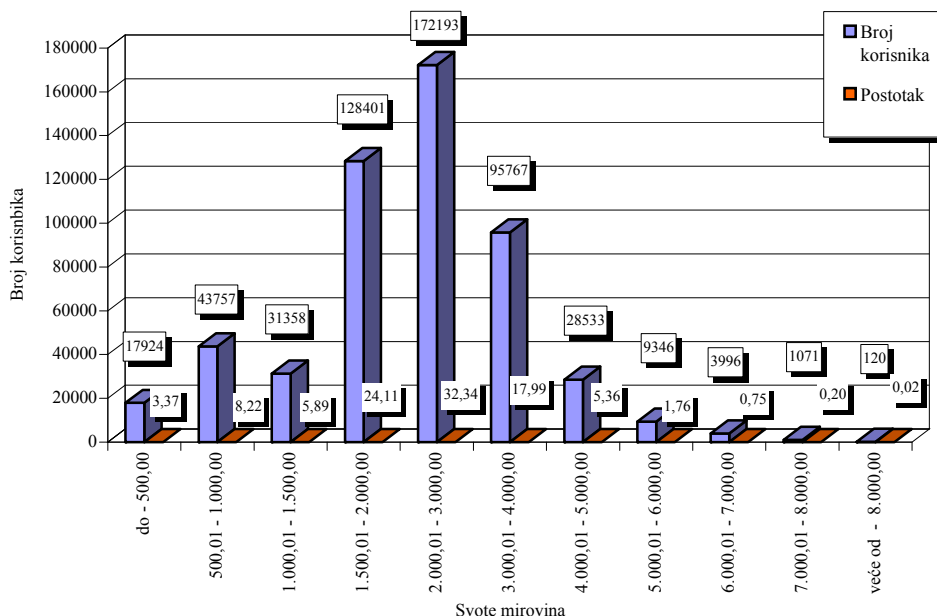
**KORISNICI MIROVINA I VISINE MIROVINA PREMA VRSTAMA MIROVINA,
KOJI SU OSTVARILI PRAVO NA MIROVINU DO 31.12.1998.
za lipanj 2011. (isplata u srpnju 2011.)**

Tablica 10a.

SVOTE MIROVINA	Ukupno		Starosna mirovina		Invalidska mirovina		Obiteljska mirovina	
	Broj korisnika	Prosječna mirovina umanjena za porez i prirez	Broj korisnika	Prosječna mirovina umanjena za porez i prirez	Broj korisnika	Prosječna mirovina umanjena za porez i prirez	Broj korisnika	Prosječna mirovina umanjena za porez i prirez
0	1	2	3	4	5	6	7	8
do - 500,00	17924	271,66	10063	249,85	5113	300,49	2748	297,89
500,01 - 1.000,00	43757	710,18	24846	700,59	9014	694,54	9897	748,52
1.000,01 - 1.500,00	31358	1.264,14	11776	1.260,54	7493	1.279,30	12089	1.258,26
1.500,01 - 2.000,00	128401	1.823,84	51390	1.829,26	35368	1.820,67	41643	1.819,83
2.000,01 - 3.000,00	172193	2.474,85	104098	2.516,74	37997	2.443,34	30098	2.369,73
3.000,01 - 4.000,00	95767	3.414,35	72135	3.420,98	15858	3.388,99	7774	3.404,53
4.000,01 - 5.000,00	28533	4.406,94	22627	4.409,63	4162	4.400,85	1744	4.386,50
5.000,01 - 6.000,00	9346	5.417,17	7730	5.426,75	1331	5.409,86	285	5.191,33
6.000,01 - 7.000,00	3996	6.399,80	3505	6.395,78	452	6.426,65	39	6.450,10
7.000,01 - 8.000,00	1071	7.172,90	865	7.166,75	201	7.191,65	5	7.482,02
veće od - 8.000,00	120	9.039,78	108	9.050,09	9	9.089,82	3	8.518,46
UKUPNO	532466	2.391,92	309143	2.616,43	116998	2.207,79	106325	1.941,74

U broj korisnika mirovina **nisu uključeni** korisnici mirovina Hrvatske vojske, hrvatskih branitelja i Hrvatskog vijeća obrane.

KORISNICI MIROVINA PREMA SVOTAMA MIROVINA



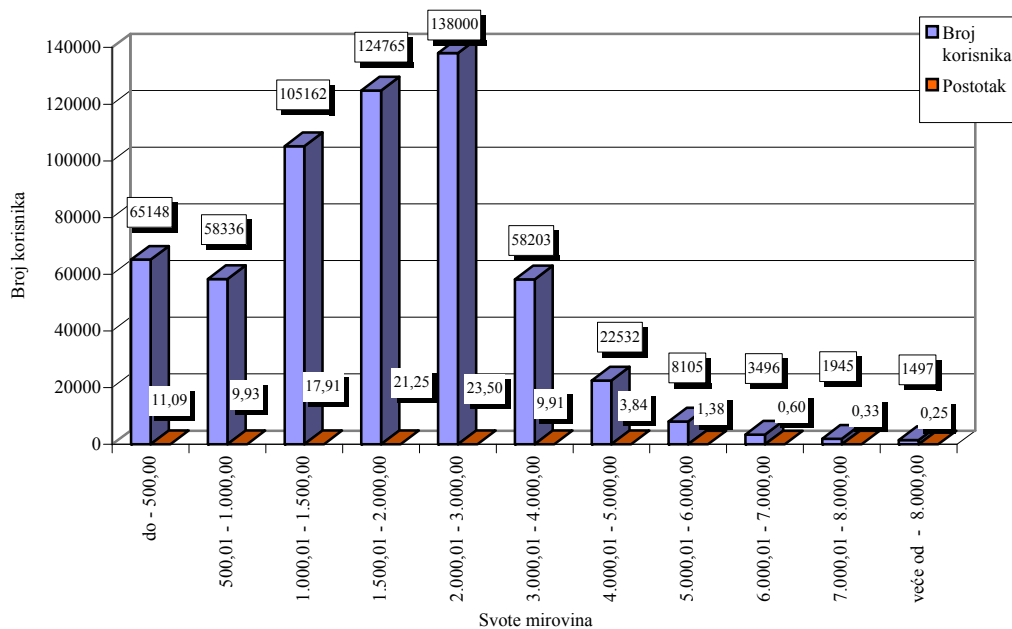
**KORISNICI MIROVINA I VISINE MIROVINA PREMA VRSTAMA MIROVINA,
KOJI SU OSTVARILI PRAVO NA MIROVINU OD 1.1.1999.
za lipanj 2011. (isplata u srpnju 2011.)**

Tablica 10b.

SVOTE MIROVINA	Ukupno		Starosna mirovina		Invalidska mirovina		Obiteljska mirovina	
	Broj korisnika	Prosječna mirovina umanjena za porez i prizrez	Broj korisnika	Prosječna mirovina umanjena za porez i prizrez	Broj korisnika	Prosječna mirovina umanjena za porez i prizrez	Broj korisnika	Prosječna mirovina umanjena za porez i prizrez
0	1	2	3	4	5	6	7	8
do - 500,00	65148	236,01	39367	231,06	14218	246,13	11563	240,45
500,01 - 1.000,00	58336	796,27	27696	785,17	11014	796,93	19626	811,57
1.000,01 - 1.500,00	105162	1.272,97	46306	1.266,09	32510	1.298,31	26346	1.253,77
1.500,01 - 2.000,00	124765	1.750,76	55182	1.756,27	42274	1.749,32	27309	1.741,85
2.000,01 - 3.000,00	138000	2.414,03	75213	2.437,48	29096	2.372,19	33691	2.397,83
3.000,01 - 4.000,00	58203	3.435,91	41423	3.448,92	6421	3.402,95	10359	3.404,27
4.000,01 - 5.000,00	22532	4.413,62	17652	4.418,09	1781	4.380,94	3099	4.406,94
5.000,01 - 6.000,00	8105	5.420,12	6660	5.429,87	583	5.420,72	862	5.344,31
6.000,01 - 7.000,00	3496	6.450,20	3081	6.452,56	199	6.422,49	216	6.442,07
7.000,01 - 8.000,00	1945	7.446,94	1827	7.448,36	68	7.396,93	50	7.463,24
veće od - 8.000,00	1497	8.950,74	1438	8.946,25	25	9.125,61	34	9.012,08
UKUPNO	587189	1.943,25	315845	2.131,05	138189	1.680,88	133155	1.770,07

U broj korisnika mirovina **nisu uključeni** korisnici mirovina Hrvatske vojske, hrvatskih branitelja i Hrvatskog vijeća obrane.

KORISNICI MIROVINA PREMA SVOTAMA MIROVINA

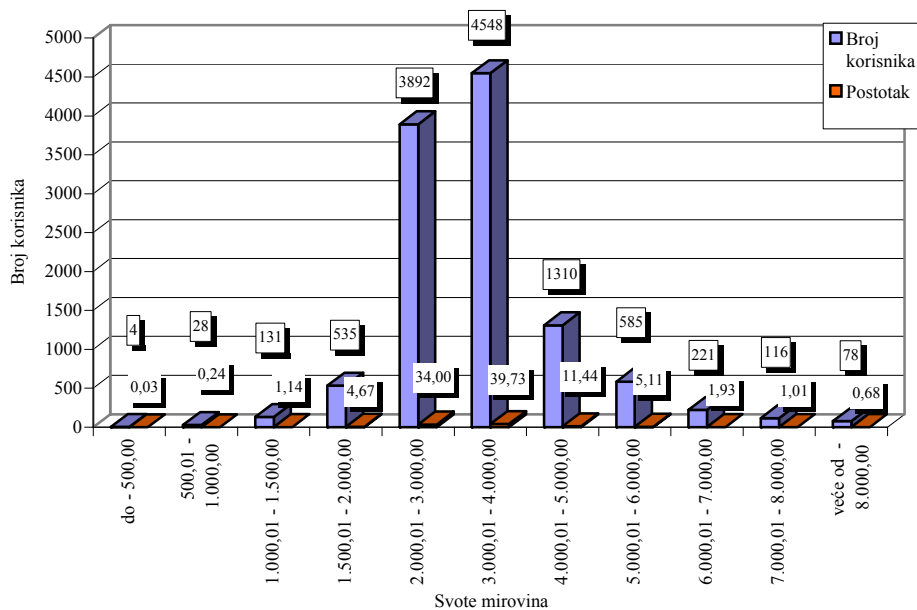


**KORISNICI MIROVINA I VISINE MIROVINA PREMA VRSTAMA MIROVINA,
KOJIMA JE MIROVINA ODREĐENA PREMA ZAKONU O PRAVIMA IZ MIROVINSKOG OSIGURANJA
DJELATNIH VOJNIH OSOBA, POLICIJSKIH SLUŽBENIKA I OVLAŠTENIH SLUŽBENIH OSOBA
(DVO, PS i OSO)
za lipanj 2011. (isplata u srpnju 2011.)**

Tablica 10c.

SVOTE MIROVINA	Ukupno		Starosna mirovina		Invalidska mirovina		Obiteljska mirovina	
	Broj korisnika	Prosječna mirovina umanjena za porez i prizrez	Broj korisnika	Prosječna mirovina umanjena za porez i prizrez	Broj korisnika	Prosječna mirovina umanjena za porez i prizrez	Broj korisnika	Prosječna mirovina umanjena za porez i prizrez
0	1	2	3	4	5	6	7	8
do - 500,00	4	434,17			2	454,70	2	413,65
500,01 - 1.000,00	28	793,39			24	805,92	4	718,22
1.000,01 - 1.500,00	131	1.332,07	1	1.456,28	113	1.339,39	17	1.276,11
1.500,01 - 2.000,00	535	1.785,08	8	1.775,17	482	1.786,02	45	1.776,80
2.000,01 - 3.000,00	3892	2.645,04	99	2.679,32	3639	2.648,90	154	2.531,64
3.000,01 - 4.000,00	4548	3.441,89	630	3.543,28	3691	3.423,55	227	3.458,71
4.000,01 - 5.000,00	1310	4.382,46	732	4.412,46	522	4.343,90	56	4.349,83
5.000,01 - 6.000,00	585	5.479,97	451	5.485,52	99	5.444,06	35	5.510,00
6.000,01 - 7.000,00	221	6.395,97	124	6.376,85	64	6.457,99	33	6.347,49
7.000,01 - 8.000,00	116	7.427,55	74	7.466,41	35	7.356,27	7	7.373,17
veće od - 8.000,00	78	8.944,76	52	8.995,96	16	9.130,09	10	8.382,02
UKUPNO	11448	3.408,57	2171	4.619,11	8687	3.100,21	590	3.494,39

KORISNICI MIROVINA PREMA SVOTAMA MIROVINA



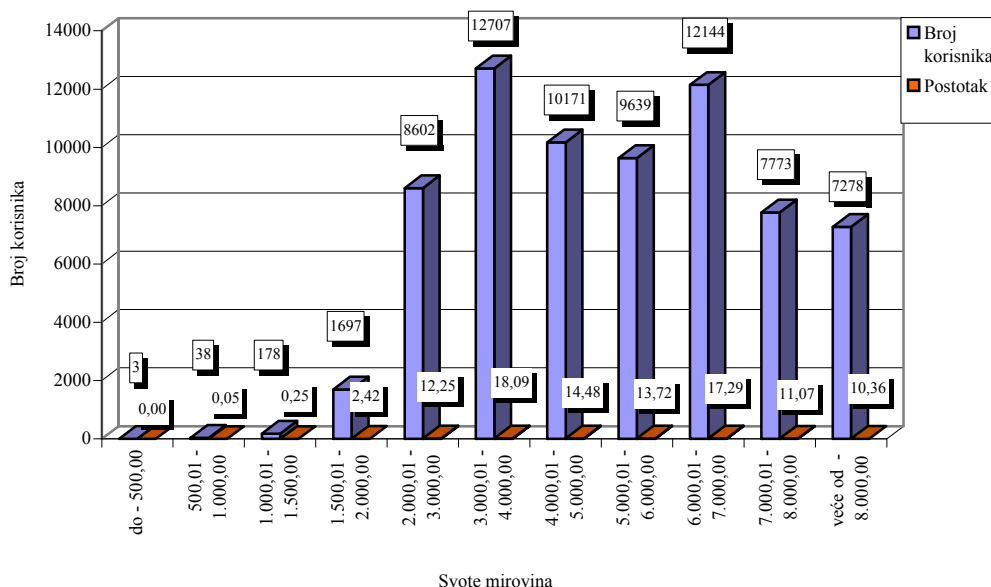
**KORISNICI MIROVINA I VISINE MIROVINA PREMA VRSTAMA MIROVINA,
KOJIMA JE MIROVINA ODREĐENA PREMA ZAKONU O PRAVIMA HRVATSKIH BRANITELJA
IZ DOMOVINSKOG RATA I ČLANOVA NJIHOVIH OBITELJI (ZOPHBDR)
za lipanj 2011. (isplata u srpnju 2011.)**

Tablica 10d.

SVOTE MIROVINA	Ukupno		Starosna mirovina*		Invalidska mirovina		Obiteljska mirovina	
	Broj korisnika	Prosječna mirovina umanjena za porez i pririz	Broj korisnika	Prosječna mirovina umanjena za porez i pririz	Broj korisnika	Prosječna mirovina umanjena za porez i pririz	Broj korisnika	Prosječna mirovina umanjena za porez i pririz
0	1	2	3	4	5	6	7	8
do - 500,00	3	435,31			3	435,31		
500,01 - 1.000,00	38	882,99			36	888,01	2	792,70
1.000,01 - 1.500,00	178	1.296,42			160	1.303,81	18	1.230,82
1.500,01 - 2.000,00	1697	1.863,52			1659	1.865,88	38	1.760,64
2.000,01 - 3.000,00	8602	2.520,99	340	2.319,42	8147	2.529,46	115	2.516,75
3.000,01 - 4.000,00	12707	3.497,58			12223	3.493,24	484	3.607,14
4.000,01 - 5.000,00	10171	4.439,09			9330	4.438,28	841	4.448,05
5.000,01 - 6.000,00	9639	5.429,94			8997	5.429,52	642	5.435,82
6.000,01 - 7.000,00	12144	6.566,45			8029	6.530,72	4115	6.636,18
7.000,01 - 8.000,00	7773	7.488,15			5220	7.455,37	2553	7.555,17
veće od - 8.000,00	7278	8.942,15			3938	9.119,39	3340	8.733,19
UKUPNO	70230	5.269,48	340	2.319,42	57742	4.921,30	12148	7.007,04

* Najniža mirovina (članak 31. stavak 3. ZOPHBDR/2005.)

KORISNICI MIROVINA PREMA SVOTAMA MIROVINA

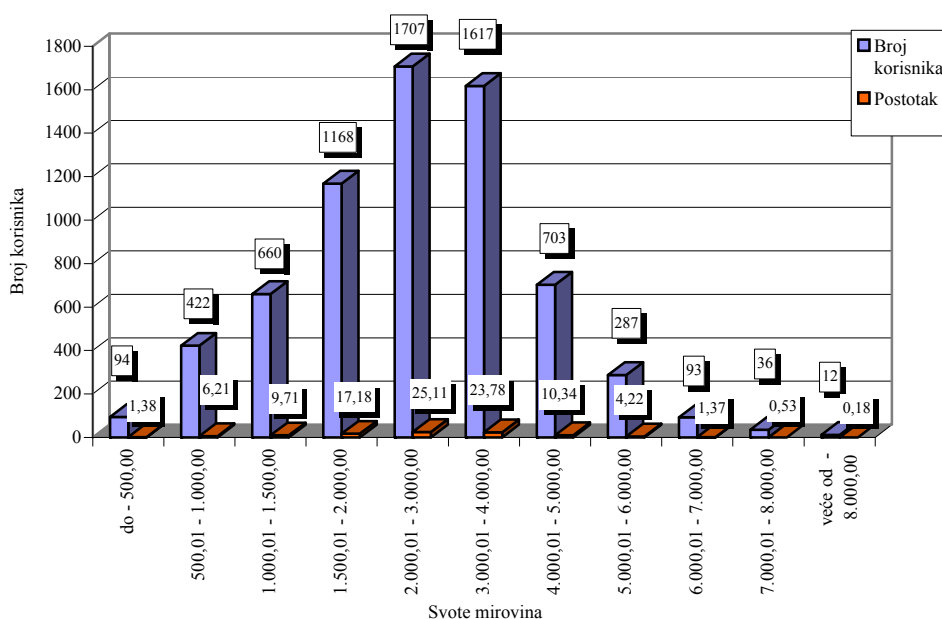


**KORISNICI MIROVINA I VISINE MIROVINA PREMA VRSTAMA MIROVINA
OSTVARENIH PREMA UGOVORU IZMEĐU REPUBLIKE HRVATSKE I BOSNE I HERCEGOVINE
O SURADNJI NA PODRUČJU PRAVA STRADALNIKA RATA U BOSNI I HERCEGOVINI
KOJI SU BILI PRIPADNICI HRVATSKOG VIJEĆA OBRANE I ČLANOVA NJIHOVIH OBITELJI (HVO)
za lipanj 2011. (isplata u srpnju 2011.)**

Tablica 10e.

SVOTE MIROVINA	Ukupno		Invalidska mirovina		Obiteljska mirovina	
	Broj korisnika	Prosječna mirovina umanjena za porez i priraz	Broj korisnika	Prosječna mirovina umanjena za porez i priraz	Broj korisnika	Prosječna mirovina umanjena za porez i priraz
0	1	2	3	4	5	6
do - 500,00	94	319,97	94	319,97		
500,01 - 1.000,00	422	807,47	422	807,47		
1.000,01 - 1.500,00	660	1.303,83	660	1.303,83		
1.500,01 - 2.000,00	1168	1.728,40	1166	1.728,55	2	1.640,15
2.000,01 - 3.000,00	1707	2.364,61	1581	2.351,97	126	2.523,18
3.000,01 - 4.000,00	1617	3.527,93	1383	3.533,05	234	3.497,66
4.000,01 - 5.000,00	703	4.383,51	647	4.389,46	56	4.314,84
5.000,01 - 6.000,00	287	5.433,79	269	5.432,90	18	5.447,18
6.000,01 - 7.000,00	93	6.345,66	91	6.342,42	2	6.493,09
7.000,01 - 8.000,00	36	7.401,05	34	7.374,82	2	7.846,96
veće od - 8.000,00	12	8.818,16	12	8.818,16		
UKUPNO	6799	2.734,91	6359	2.687,01	440	3.427,30

KORISNICI MIROVINA PREMA SVOTAMA MIROVINA



**PROSJEČAN BROJ KORISNIKA MIROVINA I PROSJEČNE MIROVINE
PREMA VRSTAMA MIROVINA za razdoblje I.-VI. 2011.**

I. KORISNICI MIROVINA PREMA ZAKONU O MIROVINSKOM OSIGURANJU

Tablica 11.

Vrste mirovina	Prosječan broj korisnika	Prosječna mirovina umanjena za porez i prirez
0	1	2
Starosna	623343	2.375,68
Invalidska	255070	1.926,04
Obiteljska	238969	1.849,45
UKUPNO	1117382	2.160,50

II. HRVATSKA VOJSKA - prema Zakonu o pravima iz mirovinskog osiguranja djelatnih vojnih osoba, policijskih službenika i ovlaštenih službenih osoba (DVO, PS i OSO)

Tablica 11a.

Vrste mirovina	Prosječan broj korisnika	Prosječna mirovina umanjena za porez i prirez
0	1	2
Starosna	2143	4.628,46
Invalidska	8751	3.104,84
Obiteljska	567	3.533,10
UKUPNO	11461	3.410,90

**III. HRVATSKI BRANITELJI IZ DOMOVINSKOG RATA I ČLANOVI NJIHOVIH OBITELJI
(prema ZOPHBDR)**

Tablica 11b.

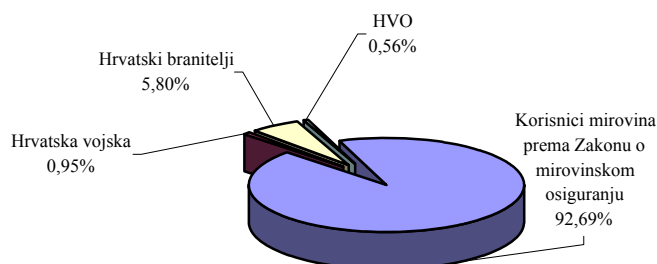
Vrste mirovina	Prosječan broj korisnika	Prosječna mirovina umanjena za porez i prirez
0	1	2
Najniža mirovina (čl.31. st.3. ZOPHBDR/2005.)	326	2.315,47
Invalidska	57472	4.927,34
Obiteljska	12158	7.021,81
UKUPNO	69956	5.279,20

IV. Korisnici mirovina ostvarenih prema Ugovoru između Republike Hrvatske i Bosne i Hercegovine o suradnji na području prava stradalnika rata u Bosni i Hercegovini koji su bili pripadnici HVO-a i članova njihovih obitelji

Tablica 11c.

Vrsta mirovine	Broj korisnika mirovina	Prosječna mirovina umanjena za porez i prirez
0	1	2
Invalidska	6344	2.680,50
Obiteljska	443	3.425,69
UKUPNO	6787	2.729,09
SVEUKUPNO (11+11a+11b+11c)	1205586	2.356,55

Struktura ukupnog prosječnog broja korisnika mirovina



**KORISNICI MIROVINA PREMA GODINAMA, VRSTAMA MIROVINA I PROSJEČNIM MIROVINAMA
KOJIMA JE MIROVINA ODREĐENA PREMA ZAKONU O MIROVINSKOM OSIGURANJU
PROSJEK ZA RAZDOBLJE I.-XII.**

Tablica 12.

Prosječne mirovine umanjene za porez i preiz

GODINE	UKUPNO		STAROSNA		INVALIDSKA		OBITELJSKA	
	Broj korisnika	Prosječna mirovina	Broj korisnika	Prosječna mirovina	Broj korisnika	Prosječna mirovina	Broj korisnika	Prosječna mirovina
0	1	2	3	4	5	6	7	8
2006.	1035071	1.875,68	567744	2.067,89	235278	1.662,60	232049	1.621,46
2007.	1048278	1.933,83	575453	2.128,33	238122	1.716,40	234703	1.677,55
2008.	1063710	2.059,52	584738	2.275,75	242762	1.824,64	236210	1.765,64
2009.*	1078592	2.156,83	592014	2.381,00	249058	1.918,59	237520	1.847,92
2010.*	1100039	2.165,30	608209	2.381,98	253736	1.932,59	238094	1.859,80

**KORISNICI MIROVINA PREMA GODINAMA, VRSTAMA MIROVINA I PROSJEČNIM MIROVINAMA
KOJIMA JE MIROVINA ODREĐENA PREMA ZAKONU O PRAVIMA IZ MIROVINSKOG OSIGURANJA
DJELATNIH VOJNIH OSOBA, POLICIJSKIH SLUŽBENIKA I OVLAŠTENIH
SLUŽBENIH OSOBA (DVO, PS i OSO) PROSJEK ZA RAZDOBLJE I.-XII.**

Tablica 12a.

Prosječne mirovine umanjene za porez i preiz

GODINE	UKUPNO		STAROSNA		INVALIDSKA		OBITELJSKA	
	Broj korisnika	Prosječna mirovina	Broj korisnika	Prosječna mirovina	Broj korisnika	Prosječna mirovina	Broj korisnika	Prosječna mirovina
0	1	2	3	4	5	6	7	8
2006.	11327	2.983,39	1780	4.398,15	9164	2.665,82	383	4.007,71
2007.	11380	3.103,57	1854	4.533,02	9107	2.772,67	419	3.970,65
2008.	11231	3.280,93	1932	4.761,18	8868	2.929,65	431	3.872,19
2009.*	11072	3.487,73	2044	4.923,87	8588	3.126,21	440	3.873,00
2010.*	11450	3.468,13	2115	4.779,25	8871	3.145,97	464	3.652,22

**KORISNICI MIROVINA PREMA GODINAMA, VRSTAMA MIROVINA I PROSJEČNIM MIROVINAMA
KOJIMA JE MIROVINA ODREĐENA PREMA ZAKONU O PRAVIMA HRVATSKIH BRANITELJA
IZ DOMOVINSKOG RATA I ČLANOVA NJIHOVIH OBITELJI (ZOPHBDR) PROSJEK ZA RAZDOBLJE I.-XII.**

Tablica 12b.

Prosječne mirovine umanjene za porez i preiz

GODINE	UKUPNO		STAROSNA		INVALIDSKA		OBITELJSKA	
	Broj korisnika	Prosječna mirovina	Broj korisnika	Prosječna mirovina	Broj korisnika	Prosječna mirovina	Broj korisnika	Prosječna mirovina
0	1	2	3	4	5	6	7	8
2006.	42465	5.476,96	56	1.937,80	30320	4.935,17	12089	6.852,16
2007.	50561	5.565,82	119	2.031,34	38344	5.068,31	12098	7.172,51
2008.	58828	5.732,33	185	2.148,44	46515	5.275,01	12128	7.540,80
2009.*	64217	5.783,70	249	2.270,58	51752	5.336,72	12216	7.748,87
2010.*	68883	5.447,87	300	2.308,31	56367	5.057,53	12216	7.326,40

**KORISNICI MIROVINA PREMA GODINAMA, VRSTAMA MIROVINA I
PROSJEČNIM MIROVINAMA OSTVARENIM PREMA UGOVORU IZMEĐU IZMEĐU REPUBLIKE HRVATSKE I
BOSNE I HERCEGOVINE O SURADNJI NA PODRUČJU PRAVA STRADALNIKA RATA U BOSNI I HERCEGOVINI
KOJI SU BILI PRIPADNICI HRVATSKOG VIJEĆA OBRANE I ČLANOVA NJIHOVIH OBITELJI (HVO)
PROSJEK ZA RAZDOBLJE I.-XII.**

Tablica 12c.

Prosječne mirovine umanjene za porez i preiz

GODINE	UKUPNO		STAROSNA		INVALIDSKA		OBITELJSKA	
	Broj korisnika	Prosječna mirovina	Broj korisnika	Prosječna mirovina	Broj korisnika	Prosječna mirovina	Broj korisnika	Prosječna mirovina
0	1	2	3	4	5	6	7	8
2006.	-	-	-	-	-	-	-	-
2007.	-	-	-	-	-	-	-	-
2008.	2874	3.082,08	-	-	2489	3.024,11	385	3.416,87
2009.*	5963	2.863,88	-	-	5537	2.808,95	426	3.578,33
2010.*	6678	2.791,84	-	-	6240	2.740,35	438	3.525,27

*Od mirovine za srpanj 2009. (isplata u kolovozu 2009.) mirovine su umanjene za poseban porez prema Zakonu o posebnom porezu na plaće, mirovine i druge primitke (NN, br. 94/09.), koji se primjenjivao do 1. studenoga 2010. (NN, br. 91/10).

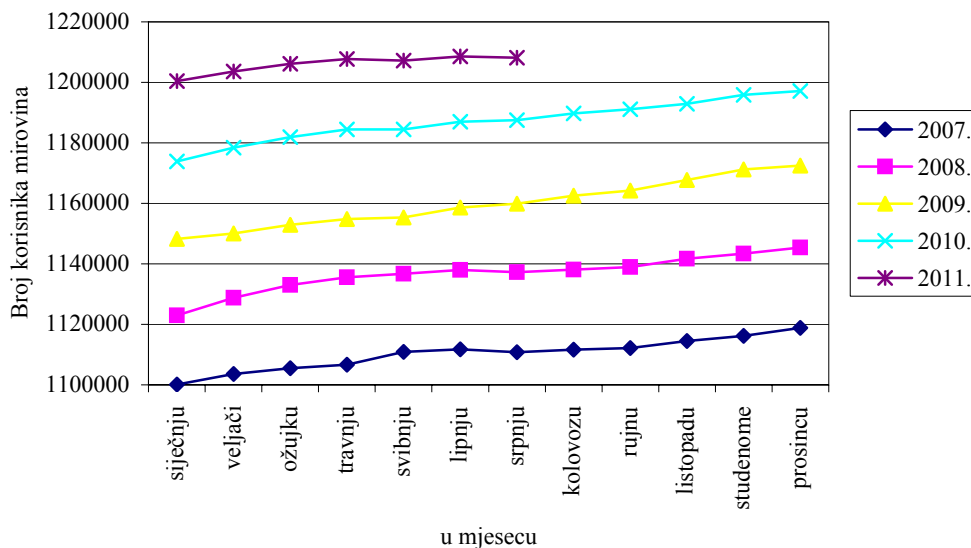
KRETANJE UKUPNOG BROJA KORISNIKA MIROVINA PREMA MJESECIMA

Tablica 13.

Red. broj	U mjesecu	Ukupan broj korisnika mirovina					Indeks 2011. 2010.
		Godine					
		2007.	2008.*	2009.	2010.	2011.	
0	1	2	3	4	5	6	7
1.	siječnju	1100086	1122970	1148290	1173814	1200386	102,3
2.	veljači	1103563	1128772	1150093	1178449	1203564	102,1
3.	ožujku	1105497	1132996	1152947	1181932	1206138	102,0
4.	travnju	1106635	1135526	1154798	1184481	1207708	102,0
5.	svibnju	1110881	1136713	1155307	1184485	1207192	101,9
6.	lipnju	1111774	1137991	1158665	1187101	1208520	101,8
7.	srpnju	1110805	1137207	1159881	1187509	1208132	101,7
8.	kolovožu	1111666	1138137	1162531	1189741		0,0
9.	rujnu	1112155	1138907	1164216	1191137		0,0
10.	listopadu	1114510	1141656	1167717	1192921		0,0
11.	studenome	1116239	1143396	1171173	1195903		0,0
12.	prosincu	1118815	1145438	1172500	1197130		0,0

* Od mjeseca siječnja 2008. u ukupan broj korisnika mirovina uključeni i korisnici mirovina ostvarenih prema Ugovoru između Republike Hrvatske i Bosne i Hercegovine o suradnji na području stradalnika rata u Bosni i Hercegovini koji su bili pripadnici Hrvatskog vijeća obrane i članova njihovih obitelji - HVO

Kretanje ukupnog broja korisnika mirovina



KORISNICI MIROVINA PREMA DOBNIM SKUPINAMA I SPOLU

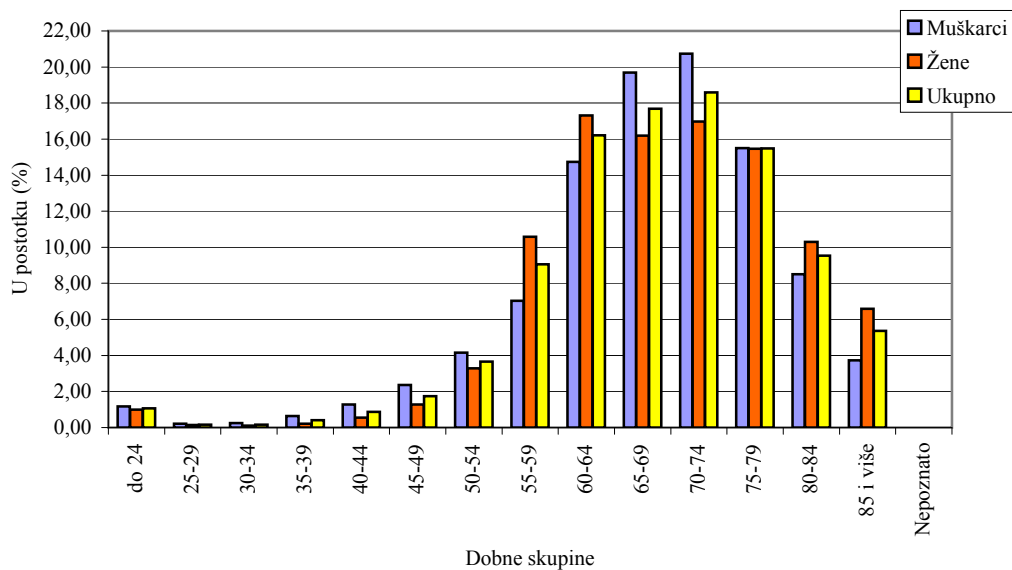
Tablica 13a.

Stanje: 30. lipnja 2011.

Redni broj	DOBNE SKUPINE	MUŠKARCI		ŽENE		UKUPNO	
		Broj korisnika	%	Broj korisnika	%	Broj korisnika	%
0	1	2	3	4	5	6	7
1.	do 24	5585	1,16	6364	1,00	11949	1,07
2.	25-29	982	0,20	876	0,14	1858	0,17
3.	30-34	1172	0,24	659	0,10	1831	0,16
4.	35-39	3112	0,65	1414	0,22	4526	0,40
5.	40-44	6115	1,27	3541	0,55	9656	0,86
6.	45-49	11345	2,36	8224	1,29	19569	1,75
7.	50-54	19962	4,16	21039	3,29	41001	3,66
8.	55-59	33752	7,03	67699	10,59	101451	9,06
9.	60-64	70783	14,74	110688	17,31	181471	16,21
10.	65-69	94523	19,68	103583	16,20	198106	17,69
11.	70-74	99620	20,75	108512	16,97	208132	18,59
12.	75-79	74421	15,50	98938	15,47	173359	15,48
13.	80-84	40867	8,51	65809	10,29	106676	9,53
14.	85 i više	17925	3,73	42120	6,59	60045	5,36
15.	Nepoznato	22	0,00	3	0,00	25	0,00
UKUPNO		480186	100,00	639469	100,00	1119655	100,00

Napomena: U broj korisnika nisu uključeni korisnici mirovina Hrvatske vojske, hrvatskih branitelja i Hrvatskog vijeća obrane.

STRUKTURA KORISNIKA MIROVINA PREMA DOBNIM SKUPINAMA I SPOLU



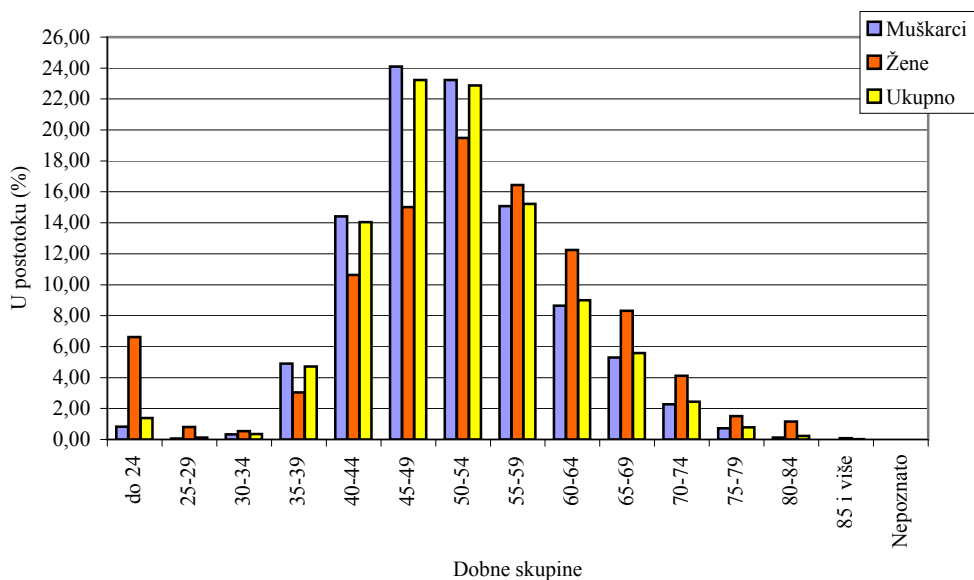
**KORISNICI MIROVINA PREMA DOBNIM SKUPINAMA I SPOLU,
KOJIMA JE MIROVINA ODREĐENA PREMA ZAKONU O PRAVIMA IZ MIROVINSKOG
OSIGURANJA DJELATNIH VOJNIH OSOBA, POLICIJSKIH SLUŽBENIKA I OVLAŠTENIH
SLUŽBENIH OSOBA (DVO, PS i OSO)**

Tablica 13b.

Stanje: 30. lipnja 2011.

Redni broj	DOBNE SKUPINE	MUŠKARCI		ŽENE		UKUPNO	
		Broj korisnika	%	Broj korisnika	%	Broj korisnika	%
0	1	2	3	4	5	6	7
1.	do 24	85	0,82	74	6,61	159	1,39
2.	25-29	6	0,06	9	0,80	15	0,13
3.	30-34	34	0,33	6	0,54	40	0,35
4.	35-39	507	4,91	34	3,04	541	4,73
5.	40-44	1489	14,42	119	10,63	1608	14,05
6.	45-49	2490	24,11	168	15,01	2658	23,22
7.	50-54	2400	23,24	218	19,48	2618	22,87
8.	55-59	1558	15,08	184	16,44	1742	15,22
9.	60-64	892	8,64	137	12,24	1029	8,99
10.	65-69	546	5,29	93	8,31	639	5,58
11.	70-74	234	2,27	46	4,11	280	2,45
12.	75-79	74	0,72	17	1,52	91	0,79
13.	80-84	13	0,13	13	1,16	26	0,23
14.	85 i više	1	0,01	1	0,09	2	0,02
15.	Nepoznato						
UKUPNO		10329	100,00	1119	100,00	11448	100,00

STRUKTURA KORISNIKA MIROVINA PREMA DOBNIM SKUPINAMA I SPOLU



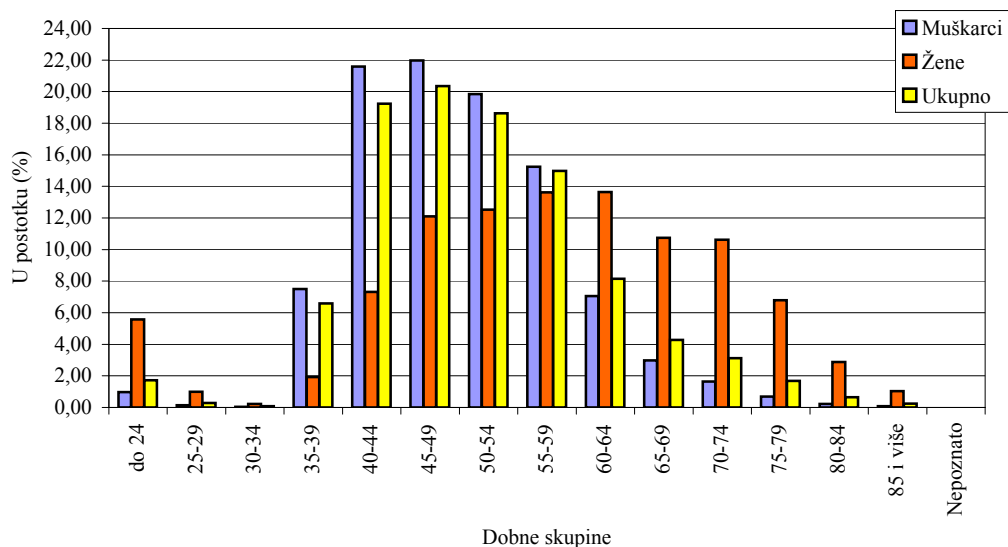
**KORISNICI MIROVINA PREMA DOBNIM SKUPINAMA I SPOLU,
KOJIMA JE MIROVINA ODREĐENA PREMA ZAKONU O PRAVIMA HRVATSKIH
BRANITELJA IZ DOMOVINSKOG RATA I ČLANOVA NJIHOVIH OBITELJI (ZOPHBDR)**

Tablica 13c.

Stanje: 30. lipnja 2011.

Redni broj	DOBNE SKUPINE	MUŠKARCI		ŽENE		UKUPNO	
		Broj korisnika	%	Broj korisnika	%	Broj korisnika	%
0	1	2	3	4	5	6	7
1.	do 24	571	0,97	646	5,57	1217	1,73
2.	25-29	88	0,15	116	1,00	204	0,29
3.	30-34	29	0,05	26	0,22	55	0,08
4.	35-39	4403	7,51	224	1,93	4627	6,59
5.	40-44	12661	21,59	849	7,32	13510	19,24
6.	45-49	12885	21,98	1404	12,10	14289	20,35
7.	50-54	11633	19,84	1454	12,54	13087	18,63
8.	55-59	8933	15,24	1581	13,63	10514	14,97
9.	60-64	4137	7,06	1582	13,64	5719	8,14
10.	65-69	1750	2,98	1247	10,75	2997	4,27
11.	70-74	965	1,65	1231	10,61	2196	3,13
12.	75-79	401	0,68	787	6,79	1188	1,69
13.	80-84	129	0,22	333	2,87	462	0,66
14.	85 i više	46	0,08	119	1,03	165	0,23
15.	Nepoznato						
UKUPNO		58631	100,00	11599	100,00	70230	100,00

STRUKTURA KORISNIKA MIROVINA PREMA DOBNIM SKUPINAMA I SPOLU



KORISNICI MIROVINA PREMA GODINAMA MIROVINSKOG STAŽA I SPOLU

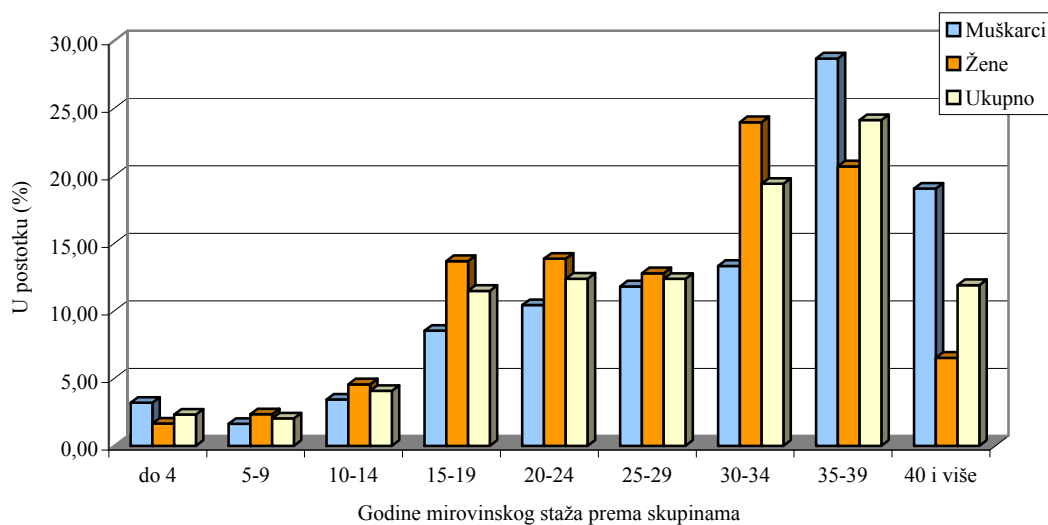
Tablica 13d.

Stanje: 30. lipnja 2011.

Redni broj	Godine mirovinskog staža prema skupinama	MUŠKARCI		ŽENE		UKUPNO	
		Broj korisnika	%	Broj korisnika	%	Broj korisnika	%
0	1	2	3	4	5	6	7
1.	do 4	15321	3,19	10536	1,65	25857	2,31
2.	5-9	7782	1,62	14918	2,33	22700	2,03
3.	10-14	16458	3,43	29086	4,55	45544	4,07
4.	15-19	40925	8,52	87478	13,68	128403	11,47
5.	20-24	50002	10,41	88571	13,85	138573	12,38
6.	25-29	56648	11,80	81711	12,78	138359	12,36
7.	30-34	63974	13,32	153162	23,95	217136	19,39
8.	35-39	137662	28,67	132289	20,69	269951	24,11
9.	40 i više	91414	19,04	41718	6,52	133132	11,89
UKUPNO		480186	100,00	639469	100,00	1119655	100,00

Napomena: U broj korisnika nisu uključeni korisnici mirovina Hrvatske vojske, hrvatskih branitelja i Hrvatskog vijeća obrane.

STRUKTURA KORISNIKA MIROVINA PREMA GODINAMA MIROVINSKOG STAŽA I SPOLU



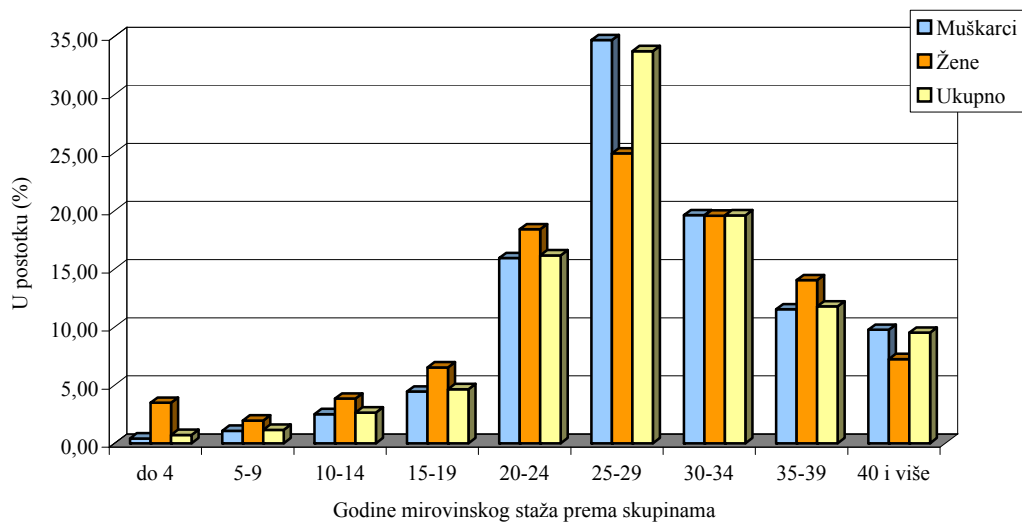
**KORISNICI MIROVINA PREMA GODINAMA MIROVINSKOG STAŽA I SPOLU,
KOJIMA JE MIROVINA ODREĐENA PREMA ZAKONU O PRAVIMA IZ MIROVINSKOG
OSIGURANJA DJELATNIH VOJNIH OSOBA, POLICIJSKIH SLUŽBENIKA I OVLAŠTENIH
SLUŽBENIH OSOBA (DVO, PS i OSO)**

Tablica 13e.

Stanje: 30. lipnja 2011.

Redni broj	Godine mirovinskog staža prema skupinama	MUŠKARCI		ŽENE		UKUPNO	
		Broj korisnika	%	Broj korisnika	%	Broj korisnika	%
0	1	2	3	4	5	6	7
1.	do 4	44	0,43	39	3,49	83	0,73
2.	5-9	112	1,08	22	1,97	134	1,17
3.	10-14	260	2,52	43	3,84	303	2,65
4.	15-19	460	4,45	73	6,52	533	4,66
5.	20-24	1645	15,93	206	18,41	1851	16,17
6.	25-29	3582	34,68	279	24,93	3861	33,73
7.	30-34	2026	19,61	219	19,57	2245	19,61
8.	35-39	1191	11,53	157	14,03	1348	11,77
9.	40 i više	1009	9,77	81	7,24	1090	9,52
UKUPNO		10329	100,00	1119	100,00	11448	100,00

STRUKTURA KORISNIKA MIROVINA PREMA GODINAMA MIROVINSKOG STAŽA I SPOLU



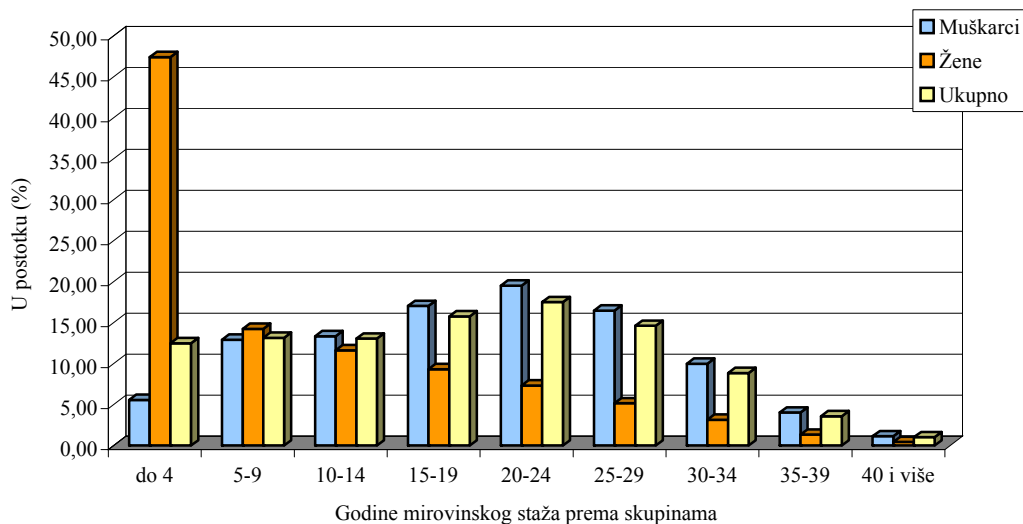
**KORISNICI MIROVINA PREMA GODINAMA MIROVINSKOG STAŽA I SPOLU,
KOJIMA JE MIROVINA ODREĐENA PREMA ZAKONU O PRAVIMA HRVATSKIH BRANITELJA
IZ DOMOVINSKOG RATA I ČLANOVA NJIHOVIH OBITELJI (ZOPHBDR)**

Tablica 13f.

Stanje: 30. lipnja 2011.

Redni broj	Godine mirovinskog staža prema skupinama	MUŠKARCI		ŽENE		UKUPNO	
		Broj korisnika	%	Broj korisnika	%	Broj korisnika	%
0	1	2	3	4	5	6	7
1.	do 4	3273	5,58	5499	47,41	8772	12,49
2.	5-9	7578	12,92	1653	14,25	9231	13,14
3.	10-14	7820	13,34	1348	11,62	9168	13,05
4.	15-19	9986	17,03	1081	9,32	11067	15,76
5.	20-24	11441	19,51	850	7,33	12291	17,50
6.	25-29	9660	16,48	598	5,16	10258	14,61
7.	30-34	5847	9,97	366	3,16	6213	8,85
8.	35-39	2362	4,03	154	1,33	2516	3,58
9.	40 i više	664	1,13	50	0,43	714	1,02
UKUPNO		58631	100,00	11599	100,00	70230	100,00

STRUKTURA KORISNIKA MIROVINA PREMA GODINAMA MIROVINSKOG STAŽA I SPOLU

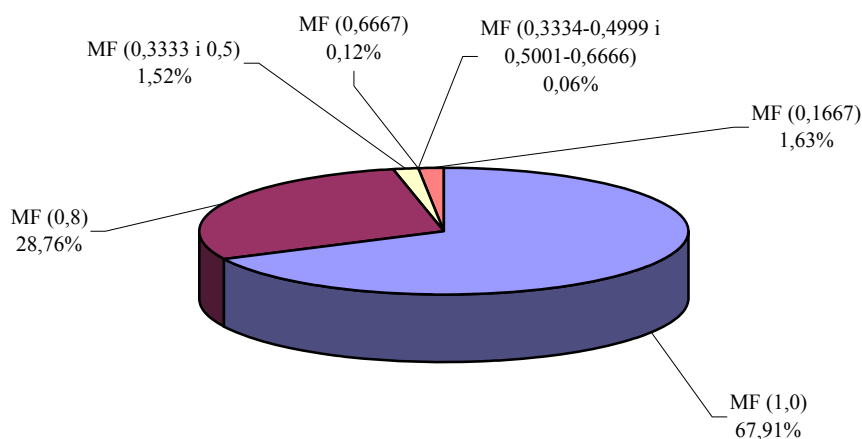


**BROJ KORISNIKA INVALIDSKIH MIROVINA I PROSJEČNE MIROVINE
za lipanj 2011. (isplata u srpnju 2011.)**

Tablica 14.

Red. broj	Vrsta invalidske mirovine - ZOMO	Broj korisnika	Prosječna mirovina umanjena za porez i preiz
0	1	2	3
1.	Invalidska mirovina zbog opće nesposobnosti za rad (mirovinski faktor 1,0)	173308	2.084,71
2.	Invalidska mirovina zbog profesionalne nesposobnosti za rad (mirovinski faktor 0,8)	73397	1.681,27
3.	Invalidska mirovina zbog profesionalne nesposobnosti za rad koja se isplaćuje osiguraniku za vrijeme zaposlenja, odnosno obavljanja samostalne djelatnosti (mirovinski faktor 0,3333 i 0,5)	3894	977,99
4.	Invalidska mirovina zbog profesionalne nesposobnosti za rad koja se isplaćuje osiguraniku za vrijeme zaposlenja, odnosno obavljanja samostalne djelatnosti – kumulirani uzrok invalidnosti nastao poslije 18. prosinca 2002. (mirovinski faktor 0,3334-0,4999 i 0,5001-0,6666)	143	1.459,02
5.	Invalidska mirovina zbog profesionalne nesposobnosti za rad uzrokovane ozljedom na radu ili profesionalnom bolešću, koja se isplaćuje osiguraniku za vrijeme zaposlenja ili obavljanja samostalne djelatnosti (mirovinski faktor 0,6667)	294	1.681,11
6.	Invalidska mirovina prijašnjem korisniku prava na raspoređivanje, odnosno zaposlenje na drugom poslu za vrijeme zaposlenja (mirovinski faktor 0,1667)	4151	332,32
UKUPNO		255187	1.922,46

Struktura korisnika invalidskih mirovina prema mirovinskom faktoru



**BROJ KORISNIKA INVALIDSKIH MIROVINA I PROSJEČNE MIROVINE
za lipanj 2011. (isplata u srpnju 2011.)**

Tablica 14a.

Red. broj	Vrsta invalidske mirovine - DVO, PS i OSO	Broj korisnika	Prosječna mirovina umanjena za porez i pririz
0	1	2	3
1.	Invalidska mirovina zbog opće nesposobnosti za rad (mirovinski faktor 1,0)	483	4.014,02
2.	Invalidska mirovina zbog profesionalne nesposobnosti za rad (mirovinski faktor 0,8)	7731	3.075,41
3.	Invalidska mirovina zbog profesionalne nesposobnosti za rad koja se isplaćuje osiguraniku za vrijeme zaposlenja, odnosno obavljanja samostalne djelatnosti (mirovinski faktor 0,3333 i 0,5)	36	1.393,66
4.	Invalidska mirovina zbog profesionalne nesposobnosti za rad koja se isplaćuje osiguraniku za vrijeme zaposlenja, odnosno obavljanja samostalne djelatnosti – kumulirani uzrok invalidnosti nastao poslije 18 prosinca 2002. (mirovinski faktor 0,3334-0,4999 i 0,5001-0,6666)	3	2.155,53
5.	Invalidska mirovina zbog profesionalne nesposobnosti za rad uzrokovane ozljedom na radu ili profesionalnom bolešću, koja se isplaćuje osiguraniku za vrijeme zaposlenja ili obavljanja samostalne djelatnosti (mirovinski faktor 0,6667)	434	2.673,00
UKUPNO		8687	3.100,21

**BROJ KORISNIKA INVALIDSKIH MIROVINA I PROSJEČNE MIROVINE
za lipanj 2011. (isplata u srpnju 2011.)**

Tablica 14b.

Red. broj	Vrsta invalidske mirovine - ZOPHBDR	Broj korisnika	Prosječna mirovina umanjena za porez i pririz
0	1	2	3
1.	Invalidska mirovina zbog opće nesposobnosti za rad (mirovinski faktor 1,0)	50113	5.210,68
2.	Invalidska mirovina zbog profesionalne nesposobnosti za rad (mirovinski faktor 0,8)	6949	3.098,22
3.	Invalidska mirovina zbog profesionalne nesposobnosti za rad koja se isplaćuje osiguraniku za vrijeme zaposlenja, odnosno obavljanja samostalne djelatnosti-kumulirani uzrok invalidnosti naostao dijelom kao posljedica u Domovinskom radu (mirovinski faktor 0,3334-0,4999 i 0,5001-0,6666)	17	2.178,16
4.	Invalidska mirovina zbog profesionalne nesposobnosti za rad koja je u cijelosti ili u dijelu nastala kao posljedica ranjavanja, ozljeda, zatočeništva u logoru, bolesti, odnosno pojava bolesti zadobivene u obrani suvereniteta Republike Hrvatske koja se isplaćuje hrvatskom branitelju za vrijeme zaposlenja ili obavljanja samostalne djelatnosti (mirovinski faktor 0,5)	663	2.226,71
UKUPNO		57742	4.921,30

**KORISNICI NAJVIŠE MIROVINE OSTVARENE PREMA ZOMIO
KOJI SE PRIMJENJIVAO DO 31.12.1998.
za lipanj 2011. (isplata u srpnju 2011.)**

Tablica 15.

Red. broj	Vrste mirovina	Broj korisnika	Prosječna mirovina umanjena za porez i pririz
0	1	2	3
1.	Starosna	1922	6.726,97
2.	Invalidska	246	6.918,01
3.	Obiteljska	668	4.900,72
UKUPNO		2836	6.313,38

**KORISNICI MINIMALNE MIROVINE OSTVARENE PREMA ZOMIO KOJI SE
PRIMJENJIVAO DO 31.12.1998.
za lipanj 2011. (isplata u srpnju 2011.)**

Tablica 15a.

Red. broj	Vrste mirovina	Broj korisnika	Prosječna mirovina umanjena za porez i pririz
0	1	2	3
1.	Starosna	17357	2.463,84
2.	Invalidska	802	2.409,82
3.	Obiteljska	1671	1.774,00
UKUPNO		19830	2.403,53

**KORISNICI NAJVIŠE MIROVINE OSTVARENE PREMA
ZAKONU O NAJVIŠOJ MIROVINI
za lipanj 2011. (isplata u srpnju 2011.)**

Tablica 15b.

Red. broj	Vrste mirovina	Broj korisnika	Prosječna mirovina umanjena za porez i pririz
0	1	2	3
1.	Starosna	1143	4.846,51
2.	Invalidska	337	2.254,69
3.	Obiteljska	634	4.575,86
UKUPNO		2114	4.352,17

**KORISNICI NAJNIŽE MIROVINE PREMA ZOMO
za lipanj 2011. (isplata u srpnju 2011.)**

Tablica 15c.

Red. broj	Vrste mirovina	Broj korisnika	Prosječna mirovina
0	1	2	3
1.	Starosna	98316	1.375,95
2.	Invalidska	52630	1.351,35
3.	Obiteljska	17657	1.041,18
UKUPNO		168603	1.333,21

**KORISNICI MIROVINA KOJI SU PRAVO NA MIROVINU
OSTVARILI PREMA POVOLJNIJIM UVJETIMA, ODNOSNO POSEBNIM PROPISIMA
za lipanj 2011. (isplata u srpnju 2011.)**

Tablica 16.

Red. broj	Korisnici mirovina	Broj korisnika	Prosječna mirovina umanjena za porez i prirez
0	1	2	3
1.	Sudionici NOR-a	35589	2.670,07
2.	Radnici na određenim poslovima u unutarnjim poslovima i pravosuđu	16285	3.738,10
3.	Pripadnici Hrvatske domovinske vojske od 1941. do 1945.	16889	2.165,74
4.	Bivši politički zatvorenici	5024	3.601,03
5.	Pripadnici bivše JNA	10417	2.962,36
6.	Redoviti članovi HAZU-a	158	7.914,36
7.	Izvršno vijeće Sabora, Savezno izvršno vijeće i administrativno umirovljeni javni službenici	246	2.744,38
8.	Zastupnici u Hrvatskom saboru i članovi Vlade*	540	8.931,39
9.	Članak 38. ZOMO (savezni kadar)	71	3.576,55
10.	Rudari istarskih ugljenokopa "Tupljak" d.d. Labin i radnici profesionalno izloženi azbestu	733	3.049,76
11.	Hrvatska vojska (DVO, PS i OSO)	11448	3.408,57
12.	Hrvatski branitelji (ZOPHBDR)	70230	5.269,48
13.	Hrvatsko vijeće obrane (HVO)	6799	2.734,91
UKUPNO		174429	-

* Primjena Zakona o smanjenju mirovina određenih prema Zakonu o pravima i dužnostima zastupnika u Hrvatskom saboru, od mirovine za srpanj 2009. (isplata u kolovozu 2009.) (NN, br. 86/09.).

Od 1. srpnja 2010. primjena Zakona o smanjenju mirovina određenih, odnosno ostvarenih prema posebnim propisima o mirovinskom osiguranju (NN, br. 71/10.).

**KORISNICI MIROVINA KOJI SU PRAVO NA MIROVINU
OSTVARILI PREMA OPĆIM PROPISIMA
za lipanj 2011. (isplata u srpnju 2011.)**

Tablica 16a.

Red. broj	Korisnici mirovina	Broj korisnika	Prosječna mirovina umanjena za porez i prirez
0	1	2	3
1.	Mirovine određene prema općim propisima	876134	2.308,35
2.	Mirovine određene prema općim propisima primjenom međunarodnih ugovora (razmjerni dio)	136458	713,29
3.	Ostali - mirovine priznate prema općim propisima uz primjenu ZOPHBDR iz 2005. godine	21111	2.096,08
UKUPNO		1033703	-

KORISNICI OSTALIH PRAVA IZ MIROVINSKOG OSIGURANJA
za lipanj 2011. (isplata u srpnju 2011.)

Tablica 17.

Redni broj	Vrsta prava	Broj korisnika	Prosječan zaštitni dodatak
0	1	2	3
1.	<i>Korisnici mirovina kojima se uz mirovinu isplaćuje zaštitni dodatak ostvaren prema ZOMIO koji se primjenjivao do 31.12.1998.</i>		
	Uz starosnu mirovinu	29380	469,76
	Uz invalidsku mirovinu	18208	450,87
	Uz obiteljsku mirovinu	26378	438,99
	UKUPNO	73966	454,14

Tablica 17a.

Redni broj	Vrsta prava	Broj korisnika	Prosječna naknada
0	1	2	3
1.	<i>Naknada za tjelesno oštećenje ostvarena prema ZOMIO koji se primjenjivao do 31.12.1998.</i>		
	Pravo uz mirovinu	67528	119,80
	Samostalno pravo	11897	112,83
	UKUPNO	79425	118,76

Tablica 17b.

Redni broj	Vrsta prava	Broj korisnika	Prosječna naknada
0	1	2	3
1.	<i>Naknada za tjelesno oštećenje prema ZOMO</i>		
	Pravo uz mirovinu	2024	227,83
	Samostalno pravo	1560	177,33
	UKUPNO	3584	205,85

Tablica 17c.

Redni broj	Vrsta prava	Broj korisnika	Prosječna naknada
0	1	2	3
1.	<i>Naknada za tjelesno oštećenje ostvarena prema ZOMIO i ZOMO</i>	129	342,96

Tablica 17d.

Redni broj	Vrsta prava	Broj korisnika	Prosječni doplat
0	1	2	3
1.	<i>Doplatak za pomoć i njegu ostvaren prema ZOMIO koji se primjenjivao do 31.12.1998.</i>		
	a) Pravo uz mirovinu	10967	738,94
	b) Samostalno pravo - slijepi	297	1.007,86
	c) Samostalno pravo - ostali	540	696,14
	UKUPNO (b + c)	837	806,75
	UKUPNO (a + b + c)	11804	743,75

PROSJEČNI MIROVINSKI STAŽ KORISNIKA MIROVINA

Tablica 18. Stanje: 30. lipnja 2011.

Vrsta mirovine	Ukupno (GGMMDD)	Muškarci (GGMMDD)	Žene (GGMMDD)
0	1	2	3
Starosna	32 03 23	35 00 02	29 09 15
Invalidska	23 05 28	24 07 05	21 08 27
Obiteljska	27 04 26	22 01 10	27 09 23
UKUPNO	29 03 12	31 02 00	27 10 23

**PROSJEČNI MIROVINSKI STAŽ KORISNIKA MIROVINA
KOJI SU MIROVINU OSTVARILI U 2011. GODINI - NOVI KORISNICI**

Tablica 18a. Stanje: 30. lipnja 2011.

Vrsta mirovine	Ukupno (GGMMDD)	Muškarci (GGMMDD)	Žene (GGMMDD)
0	1	2	3
Starosna	33 02 10	35 00 17	30 11 14
Invalidska	23 09 03	24 03 17	22 05 05
Obiteljska	28 00 09	22 10 06	28 07 20
UKUPNO	30 00 19	31 00 25	29 02 09

**NAVRŠENE GODINE ŽIVOTA KORISNIKA MIROVINA
KOJI SU MIROVINU OSTVARILI U 2011. GODINI - NOVI KORISNICI**

Tablica 18b. Stanje: 30. lipnja 2011.

Vrsta mirovine	Ukupno (GGMM)	Muškarci (GGMM)	Žene (GGMM)
0	1	2	3
Starosna	62 05	63 10	60 09
Invalidska	53 03	54 00	51 05

BROJ GODINA KORIŠTENJA PRAVA NA MIROVINU

Tablica 18c. Stanje: 30. lipnja 2011.

Vrsta mirovine	Ukupno (GGMM)	Muškarci (GGMM)	Žene (GGMM)
0	1	2	3
Starosna	18 05	17 02	21 02
Invalidska	19 01	17 02	24 04
Obiteljska	17 00	-	-

PROSJEČNA DOB KORISNIKA MIROVINA PREMA VRSTAMA MIROVINA

Tablica 18d. Stanje: 30. lipnja 2011.

Vrsta mirovine	Ukupno (GGMM)	Muškarci (GGMM)	Žene (GGMM)
0	1	2	3
Starosna	71 06	73 01	70 01
Invalidska	62 11	63 00	62 09
Obiteljska	70 10	47 08	72 07
UKUPNO	69 05	68 10	69 10

U podatke u tablicama 18. - 18d. nisu uključeni korisnici Hrvatske vojske, hrvatskih branitelja i Hrvatskog vijeća obrane

Napomena: Kod obiteljskih mirovina spol se odnosi na naslovnika, a staž na korisnika od kojeg je određeno pravo na mirovinu.

GGMMDD = godine, mjeseci, dani

**KORISNICI MIROVINA PREMA ZAKONU O MIROVINSKOM OSIGURANJU KOJI SU PRVI
PUT OSTVARILI PRAVO NA MIROVINU U 2011. GODINI (1.1.- 30.6.2011.) - NOVI KORISNICI**

Tablica 18e.

Stanje: 30. lipnja 2011.

Starosna	Muškarci	Žene	Ukupno
0	1	2	3
Broj korisnika	3805	4074	7879
Prosječan staž-godine i mjeseci	30 08	28 11	29 09
Prosječna dob-godine i mjeseci	65 11	63 02	64 06
Prosječna mirovina umanjena za porez i prerez	1.992,28	1.902,48	1.945,85
Prijevremena starosna	Muškarci	Žene	Ukupno
Broj korisnika	4467	2776	7243
Prosječan staž-godine i mjeseci	38 10	34 01	37 01
Prosječna dob-godine i mjeseci	62 00	57 01	60 01
Prosječna mirovina umanjena za porez i prerez	2.348,28	1.870,60	2.165,20
Invalidska	Muškarci	Žene	Ukupno
Broj korisnika	3461	1427	4888
Prosječan staž-godine i mjeseci	24 03	22 05	23 09
Prosječna dob-godine i mjeseci	54 00	51 05	53 03
Prosječna mirovina umanjena za porez i prerez	1.611,01	1.384,28	1.544,82
Obiteljska	Muškarci	Žene	Ukupno
Broj korisnika	709	6104	6813
Prosječna mirovina umanjena za porez i prerez	1.539,48	1.701,49	1.684,63
Ukupno	Muškarci	Žene	Ukupno
Broj korisnika	12442	14381	26823
Prosječna mirovina umanjena za porez i prerez	1.988,23	1.759,60	1.865,65

Napomena: U tablici nisu obuhvaćeni korisnici mirovina koji su prvi put ostvarili pravo na mirovinu, a određen im je predujam (akontacija).

**KORISNICI MIROVINA PREMA ZAKONU O MIROVINSKOM OSIGURANJU KOJI SU PRVI
PUT OSTVARILI PRAVO NA MIROVINU U 2011. GODINI (1.1.- 30.6.2011.) - NOVI KORISNICI
bez korisnika mirovina koji su mirovinu ostvarili prema međunarodnim ugovorima**

Tablica 18f.

Stanje: 30. lipnja 2011.

Starosna	Muškarci	Žene	Ukupno
0	1	2	3
Broj korisnika	2611	3146	5757
Prosječan staž-godine i mjeseci	30 06	28 07	29 05
Prosječna dob-godine i mjeseci	65 05	63 02	64 02
Prosječna mirovina umanjena za porez i prerez	2.738,93	2.360,79	2.532,29
Prijevremena starosna	Muškarci	Žene	Ukupno
Broj korisnika	3182	2180	5362
Prosječan staž-godine i mjeseci	38 09	34 01	36 11
Prosječna dob-godine i mjeseci	61 10	57 00	59 11
Prosječna mirovina umanjena za porez i prerez	2.902,28	2.149,11	2.596,07
Invalidska	Muškarci	Žene	Ukupno
Broj korisnika	2977	1315	4292
Prosječan staž-godine i mjeseci	24 07	22 04	23 11
Prosječna dob-godine i mjeseci	53 07	51 01	52 10
Prosječna mirovina umanjena za porez i prerez	1.817,82	1.481,08	1.714,65
Obiteljska	Muškarci	Žene	Ukupno
Broj korisnika	649	5177	5826
Prosječna mirovina umanjena za porez i prerez	1.645,87	1.925,31	1.894,18
Ukupno	Muškarci	Žene	Ukupno
Broj korisnika	9419	11818	21237
Prosječna mirovina umanjena za porez i prerez	2.427,67	2.033,09	2.208,09

Napomena: U tablici nisu obuhvaćeni korisnici mirovina koji su prvi put ostvarili pravo na mirovinu, a određen im je predujam (akontacija).

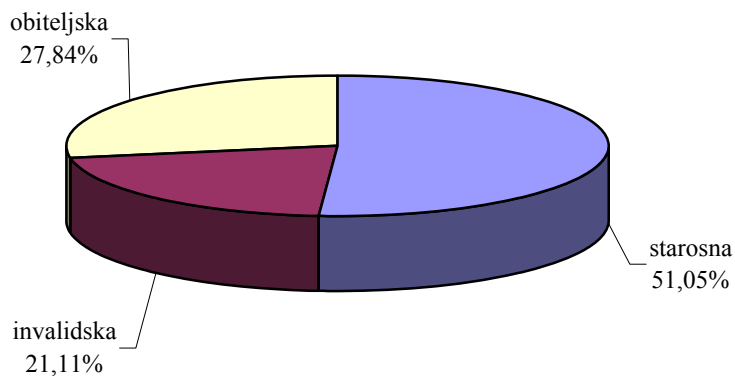
**KORISNICI MIROVINA PREMA ZAKONU O MIROVINSKOM OSIGURANJU
KOJIMA JE PRESTALO PRAVO NA MIROVINU (uzrok smrt)
U 2011. GODINI (1.1.-30.6.2011.)**

Tablica 18g.

Stanje: 30. lipnja 2011.

Starosna	Muškarci	Žene	Ukupno
0	1	2	3
Broj korisnika	6032	2905	8937
Prosječna mirovina umanjena za porez i pririz	2.231,18	1.997,63	2.155,27
Prosječan broj godina i mjeseci korištenja prava na mirovinu	17 02	21 02	18 05
Invalidska	Muškarci	Žene	Ukupno
Broj korisnika	2690	1006	3696
Prosječna mirovina umanjena za porez i pririz	1.904,48	1.802,07	1.876,60
Prosječan broj godina i mjeseci korištenja prava na mirovinu	17 02	24 04	19 01
Obiteljska	Muškarci	Žene	Ukupno
Broj korisnika	-	-	4874
Prosječna mirovina umanjena za porez i pririz	-	-	1.847,34
Prosječan broj godina i mjeseci korištenja prava na mirovinu	-	-	17 00
Ukupno	Muškarci	Žene	Ukupno
Broj korisnika	-	-	17507
Prosječna mirovina umanjena za porez i pririz	-	-	2.010,71

**Struktura korisnika mirovina kojima je prestalo pravo na mirovinu (uzrok smrt)
u 2011. godini**



**KORISNICI MIROVINA PREMA ZAKONU O MIROVINSKOM OSIGURANJU, VRSTAMA,
SPOLU, PROSJEČNOJ MIROVINI I PROSJEČNOM STAŽU**

Tablica 19.

Stanje: 30. lipnja 2011.

Vrsta mirovine	Ukupno			Muškarci			Žene		
	Broj korisnika	Prosječna mirovina umanjena za porez i prirez	Prosječan staž	Broj korisnika	Prosječna mirovina umanjena za porez i prirez	Prosječan staž	Broj korisnika	Prosječna mirovina umanjena za porez i prirez	Prosječan staž
0	1	2	3	4	5	6	7	8	9
Starosna	512148	2.395,83	31 08 17	245830	2.662,56	34 04 25	266318	2.149,63	29 03 31
Prijeвременa starosna	112840	2.259,06	35 00 14	58075	2.443,98	37 06 15	54765	2.062,97	32 04 18
Ukupno	624988	2.371,14	32 03 23	303905	2.620,79	35 00 02	321083	2.134,85	29 09 15
Invalidska	255187	1.922,46	23 05 28	159473	2.002,58	24 07 05	95714	1.788,97	21 08 27
Obiteljska	239480	1.846,29	27 04 26	16808	1.590,92	22 01 10	222672	1.865,56	27 09 23
SVEUKUPNO	1119655	2.156,62	29 03 12	480186	2.379,43	31 02 00	639469	1.989,31	27 10 23

**KORISNICI MIROVINA PREMA VRSTAMA, SPOLU, PROSJEČNOJ MIROVINI
I PROSJEČNOM STAŽU PREMA ZAKONU O PRAVIMA DVO, PS i OSO**

Tablica 19a.

Stanje: 30. lipnja 2011.

Vrsta mirovine	Ukupno			Muškarci			Žene		
	Broj korisnika	Prosječna mirovina umanjena za porez i prirez	Prosječan staž	Broj korisnika	Prosječna mirovina umanjena za porez i prirez	Prosječan staž	Broj korisnika	Prosječna mirovina umanjena za porez i prirez	Prosječan staž
0	1	2	3	4	5	6	7	8	9
Starosna	2171	4.619,11	37 04 10	2065	4.662,11	37 06 16	106	3.781,48	33 10 02
Invalidska	8687	3.100,21	27 03 28	8159	3.120,38	27 04 03	528	2.788,45	27 01 24
Obiteljska	590	3.494,39	25 08 28	105	3.219,33	21 01 25	485	3.553,94	26 08 25
UKUPNO	11448	3.408,57	29 01 23	10329	3.429,61	29 03 25	1119	3.214,30	27 07 08

**KORISNICI MIROVINA PREMA VRSTAMA, SPOLU, PROSJEČNOJ MIROVINI
I PROSJEČNOM STAŽU PREMA ZOPHBDR**

Tablica 19b.

Stanje: 30. lipnja 2011.

Vrsta mirovine	Ukupno			Muškarci			Žene		
	Broj korisnika	Prosječna mirovina umanjena za porez i prirez	Prosječan staž	Broj korisnika	Prosječna mirovina umanjena za porez i prirez	Prosječan staž	Broj korisnika	Prosječna mirovina umanjena za porez i prirez	Prosječan staž
0	1	2	3	4	5	6	7	8	9
Najniža mirovina (čl.31. st.3. ZOPHBDR/2005.)	340	2.319,42	05 04 25	277	2.321,83	05 05 99	63	2.308,81	05 01 11
Invalidska	57742	4.921,30	20 05 12	56645	4.929,90	20 05 10	1097	4.477,28	20 07 15
Obiteljska	12148	7.007,04	08 01 19	1709	7.218,89	05 06 21	10439	6.972,36	08 06 23
UKUPNO	70230	5.269,48	18 02 27	58631	4.984,30	19 11 11	11599	6.711,06	09 08 08

**KORISNICI MIROVINA PREMA VRSTAMA, SPOLU, PROSJEČNOJ MIROVINI
I PROSJEČNOM STAŽU OSTVARENOM PREMA UGOVORU IZMEĐU REPUBLIKE HRVATSKE I
BOSNE I HERCEGOVINE O SURADNJI NA PODRUČJU PRAVA STRADALNIKA RATA U BOSNI I HERCEGOVINI
KOJI SU BILI PRIPADNICI HRVATSKOG VIJEĆA OBRANE I ČLANOVA NJIHOVIH OBITELJI (HVO)**

Tablica 19c.

Stanje: 30. lipnja 2011.

Vrsta mirovine	Ukupno			Muškarci			Žene		
	Broj korisnika	Prosječna mirovina umanjena za porez i prirez	Prosječan staž	Broj korisnika	Prosječna mirovina umanjena za porez i prirez	Prosječan staž	Broj korisnika	Prosječna mirovina umanjena za porez i prirez	Prosječan staž
0	1	2	3	4	5	6	7	8	9
Invalidska	6359	2.687,01	08 05 18	6286	2.691,75	08 05 19	73	2.278,65	07 09 09
Obiteljska	440	3.427,30	11 02 12	82	3.657,92	04 04 12	358	3.374,48	12 00 01
UKUPNO	6799	2.734,91	08 06 16	6368	2.704,19	08 05 14	431	3.188,88	11 04 14

Napomena: Kod obiteljskih mirovina spol se odnosi na naslovnika, a staž na korisnika od kojeg je određeno pravo na mirovinu.

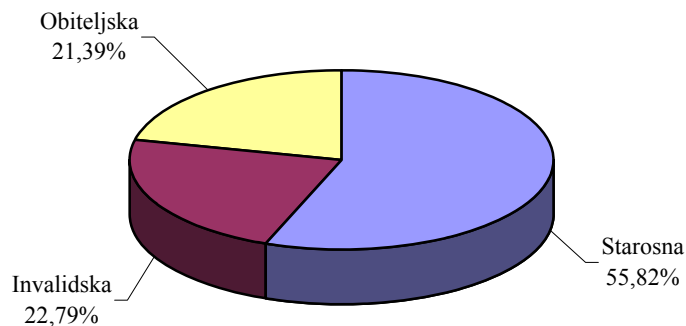
**UKUPAN BROJ KORISNIKA MIROVINA PREMA ZAKONU O MIROVINSKOM OSIGURANJU,
VRSTAMA MIROVINA I PODRUČNIM SLUŽBAMA**

Tablica 20.

Stanje: 30. lipnja 2011.

Red. broj	Područna služba u	Vrste mirovina							
		Starosna		Invalidska		Obiteljska		UKUPNO	
		Broj korisnika	Prosječna mirovina umanjena za porez i prirez	Broj korisnika	Prosječna mirovina umanjena za porez i prirez	Broj korisnika	Prosječna mirovina umanjena za porez i prirez	Broj korisnika	Prosječna mirovina umanjena za porez i prirez
0	1	2	3	4	5	6	7	8	9
1.	Bjelovaru	16824	1.829,71	7771	1.727,74	7741	1.556,34	32336	1.739,76
2.	Dubrovniku	18513	2.397,65	5210	1.867,55	6175	1.942,71	29898	2.211,31
3.	Gospiću	8293	2.019,13	3100	1.826,32	4068	1.672,28	15461	1.889,21
4.	Karlovcu	22291	2.165,27	5698	1.784,17	8363	1.725,58	36352	2.004,38
5.	Koprivnici	15473	1.874,49	6320	1.751,78	5999	1.579,54	27792	1.782,92
6.	Osijeku	44043	2.070,57	18528	1.753,96	19901	1.707,43	82472	1.911,81
7.	Požegi	9344	1.885,19	5465	1.664,94	4825	1.555,23	19634	1.742,80
8.	Puli	34133	2.661,56	8185	1.997,98	10780	2.054,08	53098	2.435,94
9.	Rijeci	52294	2.776,99	15774	2.102,18	16806	2.198,74	84874	2.537,08
10.	Sisku	24870	2.143,15	10726	1.866,45	13605	1.722,49	49201	1.966,51
11.	Sl.Brodu	17380	2.014,17	7908	1.740,59	9482	1.664,50	34770	1.856,59
12.	Splitu	52791	2.535,29	31235	1.948,79	22127	1.945,95	106153	2.239,87
13.	Šibeniku	15677	2.357,84	6753	1.938,46	8028	1.837,60	30458	2.127,73
14.	Varaždinu	32908	2.134,72	19618	1.782,15	13124	1.649,38	65650	1.932,34
15.	Virovitici	7936	2.037,78	3085	1.855,43	4387	1.688,82	15408	1.901,91
16.	Vukovaru	18933	2.122,33	7209	1.863,82	8564	1.832,79	34706	1.997,19
17.	Zadru	22868	2.340,42	7748	1.999,37	8274	1.920,51	38890	2.183,14
18.	Zagrebu	191441	2.688,04	81398	2.079,35	63752	1.982,63	336591	2.407,23
19.	Središnja služba	18976	739,64	3456	812,56	3479	790,89	25911	756,25
UKUPNO		624988	2.371,14	255187	1.922,46	239480	1.846,29	1119655	2.156,62

Napomena: Podaci za Područnu službu u Čakovcu, koja je djelomično u funkciji, uključeni su u podatke Područne službe u Varaždinu, a podaci za Područnu službu u Zaboku, koja još nije u funkciji, uključeni su u podatke Područne službe u Zagrebu.



**UKUPAN BROJ KORISNIKA MIROVINA PREMA ZAKONU O PRAVIMA DVO, PS i OSO,
VRSTAMA MIROVINA I PODRUČNIM SLUŽBAMA**

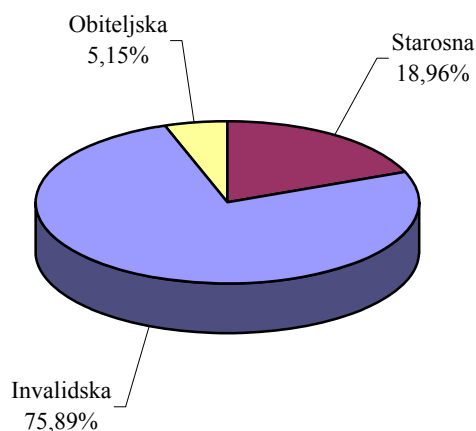
Tablica 20a.

Stanje: 30. lipnja 2011.

Red. broj	Područna služba u	Vrste mirovina							
		Starosna		Invalidska		Obiteljska		UKUPNO	
		Broj korisnika	Prosječna mirovina umanjena za porez i prizrez	Broj korisnika	Prosječna mirovina umanjena za porez i prizrez	Broj korisnika	Prosječna mirovina umanjena za porez i prizrez	Broj korisnika	Prosječna mirovina umanjena za porez i prizrez
0	1	2	3	4	5	6	7	8	9
1.	Bjelovaru	29	4.065,76	247	2.886,04	11	2.948,68	287	3.007,64
2.	Dubrovniku	27	4.094,52	121	2.832,21	6	2.305,86	154	3.033,01
3.	Gospiću	22	5.277,11	246	3.245,48	9	3.657,08	277	3.420,21
4.	Karlovcu	79	4.186,22	295	3.055,11	16	3.013,41	390	3.282,52
5.	Koprivnici	20	4.102,63	184	2.906,27	7	3.561,45	211	3.041,40
6.	Osijeku	144	4.400,33	1161	3.051,24	60	3.175,03	1365	3.199,00
7.	Požegi	18	3.856,84	252	2.967,10	13	3.651,23	283	3.055,12
8.	Puli	99	4.633,88	179	3.052,09	10	3.677,71	288	3.617,56
9.	Rijeci	66	4.279,35	311	3.025,50	22	3.447,43	399	3.256,17
10.	Sisku	46	3.886,91	373	2.897,86	19	2.521,21	438	2.985,40
11.	Sl.Brodu	24	3.960,66	457	2.950,97	30	2.946,17	511	2.998,11
12.	Splitu	245	4.866,07	544	3.154,57	75	3.556,97	864	3.674,82
13.	Šibeniku	52	4.311,09	132	3.222,15	11	3.178,93	195	3.510,10
14.	Varaždinu	46	4.757,26	449	3.122,13	12	3.805,28	507	3.286,65
15.	Virovitici	11	4.521,13	274	2.938,76	19	2.948,24	304	2.996,61
16.	Vukovaru	34	4.484,12	445	3.123,83	26	3.350,08	505	3.227,06
17.	Zadru	100	4.551,29	289	3.203,27	18	2.829,27	407	3.517,93
18.	Zagrebu	1107	4.745,26	2727	3.214,38	226	3.898,38	4060	3.669,87
19.	Središnja služba	2	3.567,95	1	4.665,08			3	3.933,66
UKUPNO		2171	4.619,11	8687	3.100,21	590	3.494,39	11448	3.408,57

Napomena: Podaci za Područnu službu u Čakovcu, koja je djelomično u funkciji, uključeni su u podatke Područne službe u Varaždinu, a podaci za Područnu službu u Zaboku, koja još nije u funkciji, uključeni su u podatke Područne službe u Zagrebu.

Struktura korisnika mirovina prema vrstama mirovina



**UKUPAN BROJ KORISNIKA MIROVINA PREMA ZOPHBDR,
VRSTAMA MIROVINA I PODRUČNIM SLUŽBAMA**

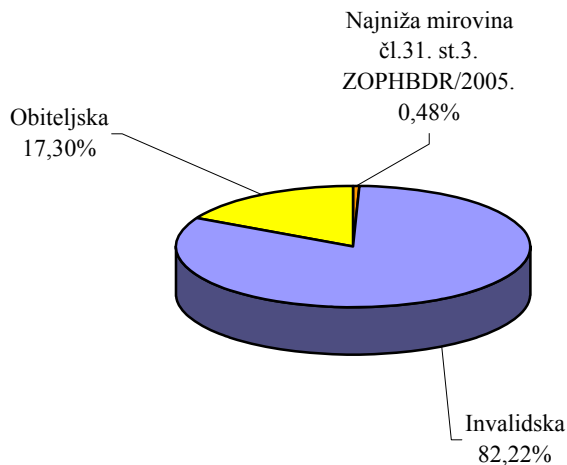
Tablica 20b.

Stanje: 30. lipnja 2011.

Red. broj	Područna služba u	Vrste mirovina							
		Najniža mirovina čl.31. st.3. ZOPHBDR/2005.		Invalidska		Obiteljska		UKUPNO	
		Broj korisnika	Prosječna mirovina umanjena za porez i priraz	Broj korisnika	Prosječna mirovina umanjena za porez i priraz	Broj korisnika	Prosječna mirovina umanjena za porez i priraz	Broj korisnika	Prosječna mirovina umanjena za porez i priraz
0	1	2	3	4	5	6	7	8	9
1.	Bjelovaru	7	2.289,27	1353	4.730,01	300	6.693,67	1660	5.074,59
2.	Dubrovniku	10	2.315,35	1843	4.539,99	286	7.256,29	2139	4.892,78
3.	Gospiću	20	2.303,55	1022	4.735,46	236	6.635,76	1278	5.048,32
4.	Karlovcu	37	2.334,22	2147	4.757,01	514	6.797,63	2698	5.112,55
5.	Koprivnici	3	2.347,24	974	4.828,59	122	6.640,21	1099	5.022,93
6.	Osijeku	19	2.332,08	6457	4.669,66	1002	6.832,72	7478	4.953,55
7.	Požegi	3	2.352,72	1456	4.714,50	241	7.233,94	1700	5.067,50
8.	Puli			638	5.256,50	151	7.243,81	789	5.636,84
9.	Rijeci	7	2.337,32	1306	4.789,73	299	7.012,94	1612	5.191,45
10.	Sisku	68	2.307,24	3597	4.677,80	584	6.637,08	4249	4.909,15
11.	Sl.Brodu	41	2.325,05	3529	4.834,82	732	6.864,49	4302	5.156,26
12.	Splitu	8	2.350,78	8721	4.627,89	807	7.040,67	9536	4.830,16
13.	Šibeniku	15	2.306,66	2779	4.610,76	236	6.674,43	3030	4.760,09
14.	Varaždinu	4	2.295,70	1507	5.328,94	223	7.044,33	1734	5.542,55
15.	Virovitici	2	2.258,55	1487	4.501,07	208	6.836,40	1697	4.784,67
16.	Vukovaru	36	2.328,69	4441	5.223,21	988	6.877,51	5465	5.503,22
17.	Zadru	35	2.309,09	2786	4.744,91	370	7.101,47	3191	4.991,44
18.	Zagrebu	22	2.333,38	11689	5.541,00	4843	7.181,93	16554	6.016,81
19.	Središnja služba	3	2.294,87	10	4.803,68	6	5.377,19	19	4.588,66
UKUPNO		340	2.319,42	57742	4.921,30	12148	7.007,04	70230	5.269,48

Napomena: Podaci za Područnu službu u Čakovcu, koja je djelomično u funkciji, uključeni su u podatke Područne službe u Varaždinu, a podaci za Područnu službu u Zaboku, koja još nije u funkciji, uključeni su u podatke Područne službe u Zagrebu.

Struktura korisnika mirovina prema vrstama mirovina



**UKUPAN BROJ KORISNIKA MIROVINA
OSTVARENIH PREMA UGOVORU IZMEĐU REPUBLIKE HRVATSKE I BOSNE I HERCEGOVINE O
SURADNJI NA PODRUČJU PRAVA STRADALNIKA RATA U BOSNI I HERCEGOVINI
KOJI SU BILI PRIPADNICI HRVATSKOG VIJEĆA OBRANE I ČLANOVA NJIHOVIH OBITELJI
(HVO), VRSTAMA MIROVINA I PODRUČNIM SLUŽBAMA**

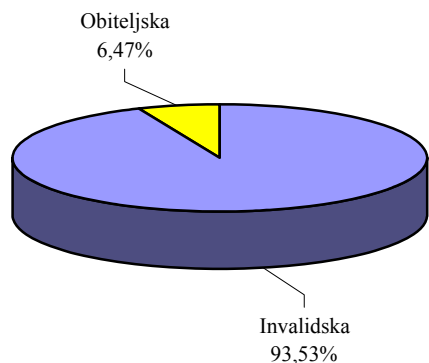
Tablica 20c.

Stanje: 30. lipnja 2011.

Red. broj	Područna služba u	Invalidska		Obiteljska		UKUPNO	
		Broj korisnika	Prosječna mirovina umanjena za porez i prirez	Broj korisnika	Prosječna mirovina umanjena za porez i prirez	Broj korisnika	Prosječna mirovina umanjena za porez i prirez
0	1	2	3	4	5	6	7
1.	Bjelovaru	73	3.015,76	5	2.904,01	78	3.008,59
2.	Dubrovniku	137	2.473,62	4	4.333,78	141	2.526,39
3.	Gospiću	5	2.525,67			5	2.525,67
4.	Karlovcu	20	3.244,20	3	3.367,17	23	3.260,24
5.	Koprivnici	97	2.569,01	9	3.126,67	106	2.616,36
6.	Osijeku	499	2.370,72	13	3.023,15	512	2.387,28
7.	Požegi	96	2.516,03	7	2.739,84	103	2.531,24
8.	Puli	237	2.290,97	9	3.203,39	246	2.324,35
9.	Rijeci	394	2.290,83	6	3.467,29	400	2.308,48
10.	Sisku	210	2.801,25	8	3.231,88	218	2.817,05
11.	Sl.Brodu	399	2.895,64	84	3.664,14	483	3.029,29
12.	Splitu	686	2.477,23	21	3.847,43	707	2.517,93
13.	Šibeniku	363	2.676,79	7	3.617,93	370	2.694,60
14.	Varaždinu	200	2.674,80	3	2.826,88	203	2.677,04
15.	Virovitici	1	995,78			1	995,78
16.	Vukovaru	139	2.688,18	14	3.122,85	153	2.727,96
17.	Zadru	167	2.847,89	3	3.338,25	170	2.856,54
18.	Zagrebu	2527	2.886,56	242	3.399,86	2769	2.931,42
19.	Središnja služba	109	2.170,87	2	2.529,01	111	2.177,33
UKUPNO		6359	2.687,01	440	3.427,30	6799	2.734,91

Napomena: Podaci za Područnu službu u Čakovcu, koja je djelomično u funkciji, uključeni su u podatke Područne službe u Varaždinu, a podaci za Područnu službu u Zaboku, koja još nije u funkciji, uključeni su u podatke Područne službe u Zagrebu.

Struktura korisnika mirovina prema vrstama mirovina



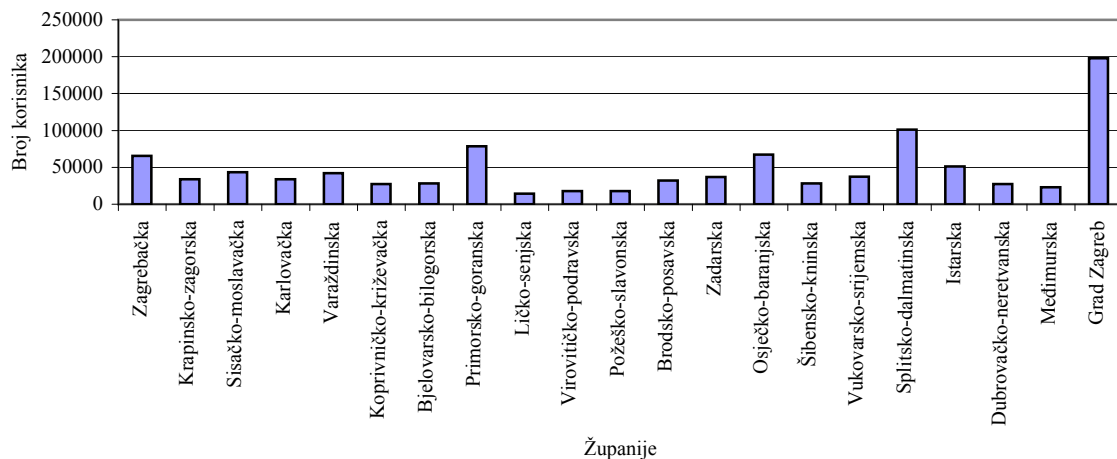
**UKUPAN BROJ KORISNIKA MIROVINA PREMA ZAKONU O MIROVINSKOM OSIGURANJU,
VRSTAMA MIROVINA I ŽUPANIJAMA**

Tablica 21.

Stanje: 30. lipnja 2011.

Red. broj	Županije	Vrste mirovina							
		Starosna		Invalidska		Obiteljska		UKUPNO	
		Broj korisnika	Prosječna mirovina umanjena za porez i prirez	Broj korisnika	Prosječna mirovina umanjena za porez i prirez	Broj korisnika	Prosječna mirovina umanjena za porez i prirez	Broj korisnika	Prosječna mirovina umanjena za porez i prirez
0	1	2	3	4	5	6	7	8	9
1.	Zagrebačka	35640	2.343,23	16471	1.998,10	13568	1.792,48	65679	2.142,90
2.	Krapinsko-zagorska	13765	2.198,68	11808	1.849,90	8399	1.692,53	33972	1.952,32
3.	Sisačko-moslavačka	22084	2.261,19	9689	1.928,16	11569	1.808,47	43342	2.065,90
4.	Karlovačka	20757	2.252,35	5392	1.843,47	7578	1.792,96	33727	2.083,76
5.	Varaždinska	20233	2.262,59	13509	1.847,95	8345	1.716,60	42087	2.021,24
6.	Koprivničko-križevačka	15295	1.903,41	6213	1.759,95	5888	1.596,46	27396	1.804,91
7.	Bjelovarsko-bilogorska	14386	1.956,01	6956	1.796,70	6669	1.638,55	28011	1.840,87
8.	Primorsko-goranska	49503	2.894,93	14006	2.225,08	15113	2.340,29	78622	2.668,98
9.	Ličko-senjska	7919	1.956,51	3056	1.799,29	3533	1.649,05	14508	1.848,52
10.	Virovitičko-podravska	9174	1.941,37	3709	1.764,04	4811	1.632,01	17694	1.820,08
11.	Požeško-slavonska	8438	1.992,11	5199	1.698,80	4355	1.600,72	17992	1.812,62
12.	Brodsko-posavska	16113	2.099,54	7516	1.779,94	8697	1.716,33	32326	1.922,13
13.	Zadarska	21763	2.385,96	7405	2.013,12	7688	1.963,00	36856	2.222,82
14.	Osječko-baranjska	35553	2.299,39	15559	1.849,46	16367	1.843,28	67479	2.085,02
15.	Šibensko-kninska	14543	2.432,72	6211	1.979,33	7315	1.888,39	28069	2.190,54
16.	Vukovarsko-srijemska	20055	2.077,63	7858	1.795,11	9279	1.754,07	37192	1.937,22
17.	Splitsko-dalmatinska	50481	2.619,34	29897	1.987,25	20734	2.023,03	101112	2.310,16
18.	Istarska	33485	2.717,19	7601	2.074,07	10167	2.131,24	51253	2.505,58
19.	Dubrovačko-neretvanska	17256	2.549,57	4732	1.977,75	5566	2.084,56	27554	2.357,44
20.	Međimurska	12322	1.999,45	5948	1.629,12	4655	1.552,63	22925	1.812,64
21.	Grad Zagreb	124477	3.065,40	43314	2.318,04	30031	2.464,38	197822	2.810,52
	UKUPNO	563242	2.529,79	232049	1.990,53	210327	1.951,46	1005618	2.284,40
	Isplata u inozemstvo (osim bivše SFRJ)	18462	606,11	4117	657,18	3754	807,53	26333	642,81
	Isplata u republike bivše SFRJ	43284	1.059,49	19021	1.365,85	25399	1.128,93	87704	1.146,04
	SVEUKUPNO	624988	2.371,14	255187	1.922,46	239480	1.846,29	1119655	2.156,62

Korisnici mirovina prema županijama



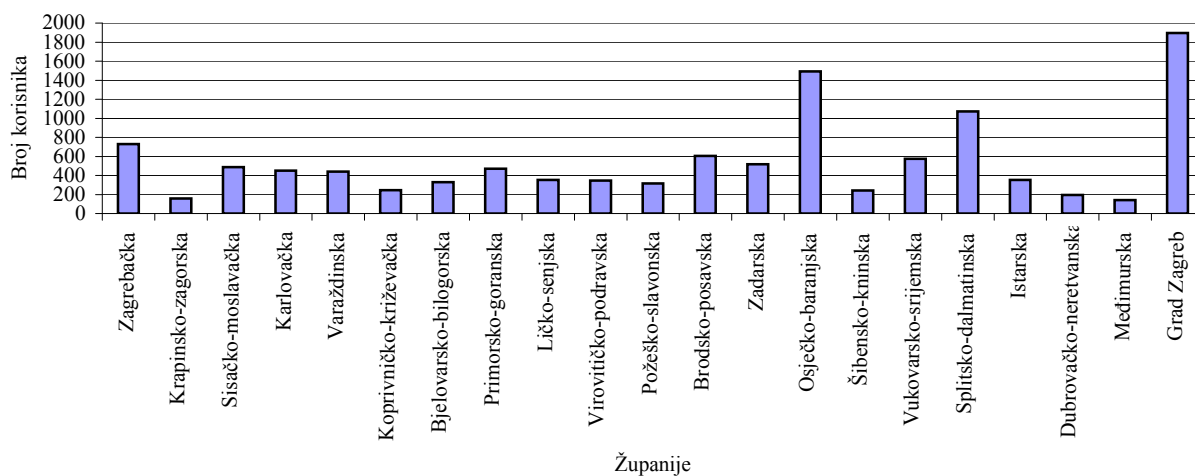
**UKUPAN BROJ KORISNIKA MIROVINA PREMA ZAKONU O PRAVIMA DVO, PS i OSO,
VRSTAMA MIROVINA I ŽUPANIJAMA**

Tablica 21a.

Stanje: 30. lipnja 2011.

Red. broj	Županije	Vrste mirovina							
		Starosna		Invalidska		Obiteljska		UKUPNO	
		Broj korisnika	Prosječna mirovina umanjena za porez i prizrez	Broj korisnika	Prosječna mirovina umanjena za porez i prizrez	Broj korisnika	Prosječna mirovina umanjena za porez i prizrez	Broj korisnika	Prosječna mirovina umanjena za porez i prizrez
0	1	2	3	4	5	6	7	8	9
1.	Zagrebačka	151	4.257,01	537	3.123,56	40	3.616,97	728	3.385,77
2.	Krapinsko-zagorska	24	4.967,68	127	3.148,24	8	3.552,49	159	3.443,21
3.	Sisačko-moslavačka	53	3.908,44	415	2.905,08	18	2.593,22	486	3.002,95
4.	Karlovačka	105	4.333,03	331	3.098,25	16	3.048,64	452	3.383,34
5.	Varaždinska	45	4.901,34	383	3.202,76	12	3.882,85	440	3.384,80
6.	Koprivničko-križevačka	22	4.003,68	215	2.924,09	10	3.324,21	247	3.036,45
7.	Bjelovarsko-bilogorska	35	4.208,96	281	2.922,58	13	2.959,24	329	3.060,87
8.	Primorsko-goranska	89	4.298,64	357	3.043,25	23	3.634,22	469	3.310,46
9.	Ličko-senjska	38	4.945,86	305	3.278,59	9	3.418,36	352	3.462,15
10.	Virovitičko-podravska	17	4.692,32	309	2.953,94	20	3.022,32	346	3.043,31
11.	Požeško-slavonska	23	3.990,44	280	2.970,36	14	3.663,03	317	3.074,97
12.	Brodsko-posavska	36	4.092,21	538	2.969,37	32	3.011,71	606	3.038,31
13.	Zadarska	155	4.724,56	343	3.245,76	21	3.047,08	519	3.679,37
14.	Osječko-baranjska	162	4.394,64	1272	3.065,95	59	3.222,80	1493	3.216,32
15.	Šibensko-kninska	73	4.259,69	158	3.192,75	11	3.178,93	242	3.513,97
16.	Vukovarsko-srijemska	45	4.364,21	500	3.127,72	29	3.192,38	574	3.227,92
17.	Splitsko-dalmatinska	362	4.915,69	619	3.190,90	90	3.593,61	1071	3.807,73
18.	Istarska	133	4.663,07	208	3.084,35	11	3.631,74	352	3.697,96
19.	Dubrovačko-neretvanska	38	4.054,00	150	2.854,35	7	2.704,29	195	3.082,74
20.	Međimurska	12	4.926,36	124	2.931,65	4	3.321,15	140	3.113,75
21.	Grad Zagreb	547	4.883,80	1233	3.263,49	116	3.702,04	1896	3.757,79
	UKUPNO	2165	4.619,33	8685	3.100,41	563	3.403,24	11413	3.403,48
	Isplata u inozemstvo (osim bivše SFRJ)	2	3.625,66					2	3.625,66
	Isplata u republike bivše SFRJ	4	4.998,07	2	2.210,13	27	5.395,05	33	5.153,91
	SVEUKUPNO	2171	4.619,11	8687	3.100,21	590	3.494,39	11448	3.408,57

Korisnici mirovina prema županijama



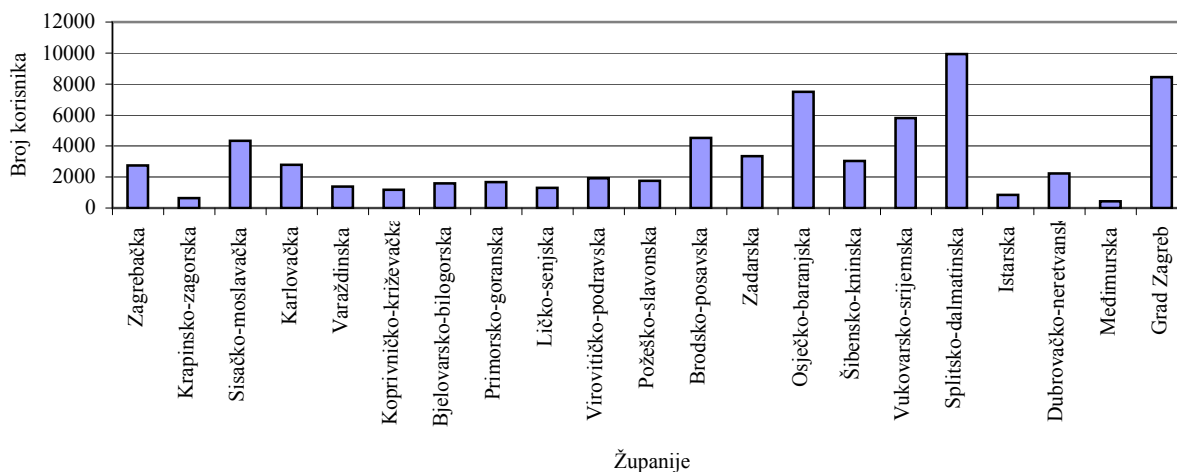
**UKUPAN BROJ KORISNIKA MIROVINA PREMA ZOPHBDR,
VRSTAMA MIROVINA I ŽUPANIJAMA**

Tablica 21b.

Stanje: 30. lipnja 2011.

Red. broj	Županije	Vrste mirovina							
		Najniža mirovina čl.31. st.3. ZOPHBDR/2005.		Invalidska		Obiteljska		UKUPNO	
		Broj korisnika	Prosječna mirovina umanjena za porez i prizrez	Broj korisnika	Prosječna mirovina umanjena za porez i prizrez	Broj korisnika	Prosječna mirovina umanjena za porez i prizrez	Broj korisnika	Prosječna mirovina umanjena za porez i prizrez
0	1	2	3	4	5	6	7	8	9
1.	Zagrebačka	10	2.300,27	2178	5.216,76	552	6.961,81	2740	5.557,67
2.	Krapinsko-zagorska	1	2.351,31	580	5.047,00	65	6.761,08	646	5.215,30
3.	Sisačko-moslavačka	67	2.307,87	3664	4.691,28	608	6.663,66	4339	4.930,86
4.	Karlovačka	37	2.334,22	2226	4.780,25	528	6.800,99	2791	5.130,11
5.	Varaždinska	3	2.297,07	1217	5.441,97	170	7.128,42	1390	5.641,44
6.	Koprivničko-križevačka	3	2.347,24	1037	4.881,90	129	6.566,09	1169	5.061,24
7.	Bjelovarsko-bilogorska	3	2.316,77	1271	4.885,40	310	6.677,00	1584	5.231,17
8.	Primorsko-goranska	7	2.337,32	1340	4.824,79	325	7.005,75	1672	5.238,31
9.	Ličko-senjska	20	2.303,55	1037	4.803,19	251	6.711,71	1308	5.131,21
10.	Virovitičko-podravsk	7	2.279,05	1663	4.499,05	243	6.864,36	1913	4.791,38
11.	Požeško-slavonska	3	2.352,72	1496	4.766,42	264	7.222,66	1763	5.130,12
12.	Brodsko-posavska	41	2.325,54	3670	4.902,92	811	6.924,80	4522	5.242,17
13.	Zadarska	35	2.309,09	2917	4.769,74	385	7.091,81	3337	5.011,83
14.	Osječko-baranjska	17	2.328,60	6470	4.687,46	1010	6.857,65	7497	4.974,48
15.	Šibensko-kninska	15	2.306,61	2768	4.646,70	251	6.776,53	3034	4.811,33
16.	Vukovarsko-srijemska	37	2.329,58	4688	5.298,00	1075	6.906,39	5800	5.577,17
17.	Splitsko-dalmatinska	9	2.341,26	9044	4.707,46	888	7.049,60	9941	4.914,54
18.	Istarska			688	5.281,85	156	7.172,88	844	5.631,37
19.	Dubrovačko-neretvanska	10	2.315,35	1916	4.606,97	306	7.255,51	2232	4.959,81
20.	Međimurska	1	2.291,60	359	5.246,79	66	6.812,48	426	5.482,42
21.	Grad Zagreb	14	2.347,54	6925	5.408,84	1516	7.114,58	8455	5.709,62
	UKUPNO	340	2.319,42	57154	4.905,72	9909	6.945,43	67403	5.192,53
	Isplata u inozemstvo (osim bivše SFRJ)			6	6.036,96	14	6.395,02	20	6.287,60
	Isplata u republike bivše SFRJ			582	6.439,81	2225	7.258,29	2807	7.109,99
	SVEUKUPNO	340	2.319,42	57742	4.921,30	12148	7.007,04	70230	5.269,48

Korisnici mirovina prema županijama



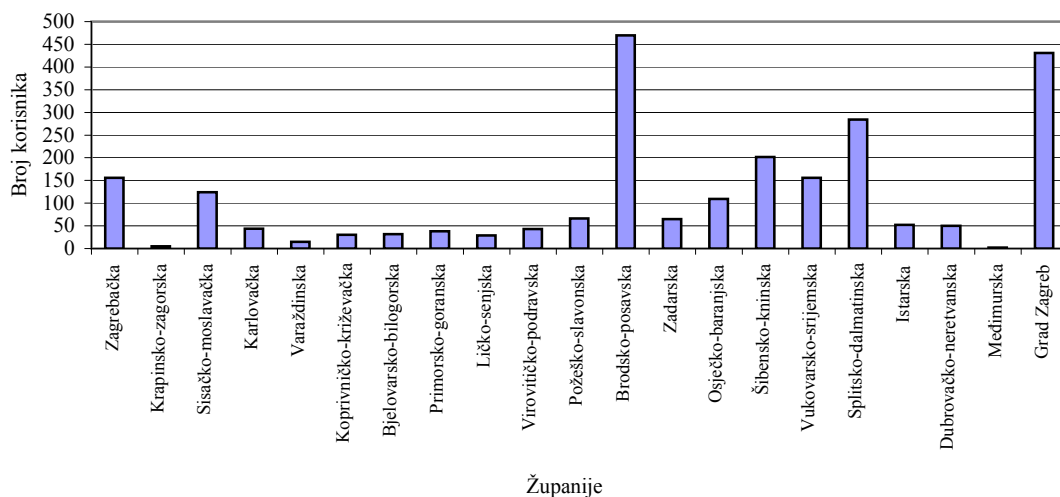
**UKUPAN BROJ KORISNIKA MIROVINA
OSTVARENIH PREMA UGOVORU IZMEĐU REPUBLIKE HRVATSKE I BOSNE I HERCEGOVINE
O SURADNJI NA PODRUČJU PRAVA STRADALNIKA RATA U BOSNI I HERCEGOVINI KOJI SU
BILI PRIPADNICI HRVATSKOG VIJEĆA OBRANE I ČLANOVA NJIHOVIH OBITELJI (HVO),
VRSTAMA MIROVINA I ŽUPANIJAMA**

Tablica 21c.

Stanje: 30. lipnja 2011.

Red. broj	Županija	Invalidska		Obiteljska		UKUPNO	
		Broj korisnika	Prosječna mirovina umanjena za porez i pririz	Broj korisnika	Prosječna mirovina umanjena za porez i pririz	Broj korisnika	Prosječna mirovina umanjena za porez i pririz
0	1	2	3	4	5	6	7
1.	Zagrebačka	143	2.890,38	13	2.969,31	156	2.896,96
2.	Krapinsko-zagorska	5	2.918,67			5	2.918,67
3.	Sisačko-moslavačka	115	3.153,39	9	3.213,67	124	3.157,77
4.	Karlovačka	42	2.668,18	2	3.772,64	44	2.718,38
5.	Varaždinska	11	2.989,82	4	2.745,67	15	2.924,72
6.	Koprivničko-križevačka	25	3.046,65	5	3.261,30	30	3.082,43
7.	Bjelovarsko-bilogorska	31	2.869,66	1	3.458,78	32	2.888,07
8.	Primorsko-goranska	34	2.849,80	4	3.328,39	38	2.900,18
9.	Ličko-senjska	27	2.625,32	2	2.529,01	29	2.618,67
10.	Virovitičko-podravska	41	2.957,50	2	2.948,41	43	2.957,08
11.	Požeško-slavonska	60	3.137,30	6	2.625,25	66	3.090,75
12.	Brodsko-posavska	389	2.922,47	81	3.653,24	470	3.048,41
13.	Zadarska	61	3.047,85	4	3.666,58	65	3.085,92
14.	Osječko-baranjska	98	2.726,09	11	3.094,08	109	2.763,22
15.	Šibensko-kninska	195	3.047,87	7	3.617,93	202	3.067,63
16.	Vukovarsko-srijemska	144	2.699,50	12	3.256,79	156	2.742,37
17.	Splitsko-dalmatinska	270	3.059,02	14	4.303,50	284	3.120,37
18.	Istarska	47	2.769,22	5	3.450,08	52	2.834,68
19.	Dubrovačko-neretvanska	48	2.531,17	2	3.162,60	50	2.556,42
20.	Međimurska	2	2.803,63			2	2.803,63
21.	Grad Zagreb	408	3.007,02	23	3.888,69	431	3.054,07
	UKUPNO	2196	2.942,14	207	3.517,50	2403	2.991,70
	Isplata u inozemstvo (osim bivše SFRJ)	3	1.501,38			3	1.501,38
	Isplata u republike bivše SFRJ	4160	2.553,18	233	3.347,17	4393	2.595,29
	SVEUKUPNO	6359	2.687,01	440	3.427,30	6799	2.734,91

Korisnici mirovina prema županijama



III. AKTUALNA VRIJEDNOST MIROVINE, NAJNIŽA MIROVINA I POSTOTAK USKLAĐIVANJA

Tablica 22.

Datum usklađivanja	Aktualna vrijednost mirovine (AVM)	Svota najniže mirovine za 1 godinu mir. staža (AVNM)	Postotak usklađivanja %	Postotak rasta (%)	
				Plaća	Troškova života
0	1	2	3	4	5
1.1.1999.	35,16	34,08	-	-	-
1.7.1999.	36,51	35,39	3,85	4,50	3,20
1.1.2000.	37,44	36,29	2,55	4,40	0,70
1.7.2000.	38,75	37,56	3,50	3,50	3,50
1.1.2001.	39,76	38,54	2,60	2,90	2,30
1.7.2001.	40,79	39,54	2,60	2,10	3,10
1.1.2002.	41,12	39,86	0,80	1,30	0,30
1.7.2002.	42,27	40,98	2,80	3,60	2,00
1.1.2003.	42,97	41,66	1,65	3,50	-0,20
1.7.2003.	43,79	42,45	1,90	1,70	2,10
		(za mir.staž >30 god. AVNM = 21,23)			
1.1.2004.	44,51	43,15	1,65	2,50	0,80
		(za mir.staž >30 god. AVNM = 21,58)			
1.7.2004.	46,29	44,88	4,00	4,00	-
		(za mir.staž >30 god. AVNM = 22,44)			
1.1.2005.	47,35	45,91	2,30	2,30	-
		(za mir.staž >30 god. AVNM = 22,96)			
1.7.2005.	48,39	46,92	2,20	2,20	-
		(za mir.staž >30 god. AVNM = 23,46)			
1.1.2006.	49,16	47,67	1,60	2,30	Indeks potrošačkih cijena 0,9
		(za mir.staž >30 god. AVNM = 23,84)			
1.7.2006.	50,76	49,22	3,25	3,70	2,80
		(za mir.staž >30 god. AVNM = 24,61)			
1.1.2007.	51,42	49,86	1,30	2,60	-
		(za mir.staž >30 god. AVNM = 24,93)			
1.7.2007.	52,76	51,16	2,60	3,30	1,90
		(za mir.staž >30 god. AVNM = 25,58)			
1.1.2008.	54,11	52,46	2,55	3,10	2,00
1.7.2008.	56,30	54,58	4,05	3,90	4,20
1.1.2009.	57,59	55,84	2,30	2,90	1,70
1.7.2009.	58,37	56,59	1,35	1,00	1,70

Napomena: Zakonom o posebnom porezu na plaće, mirovine i druge primitke (NN, broj 94/09.) određuje se i **obustava usklađivanja mirovina** prema Zakonu o mirovinskom osiguranju u razdoblju od **1. siječnja 2010. do 31. prosinca 2010.**

Zakon o odgodi usklađivanja mirovina u razdoblju od **1. siječnja do 31. prosinca 2011.** (NN, broj 139/10).

IV. DOPLATAK ZA DJECU

KORISNICI DOPLATKA ZA DJECU I BROJ DJECE PREMA GODINAMA

Tablica 23. Stanje: 31. prosinca

Godina	Broj korisnika	Lančani indeks	Broj djece	Lančani indeks
0	1	2	3	4
1996.	196962	98,6	365202	98,7
1997.	201853	102,5	377651	103,4
1998.	203690	100,9	384547	101,8
1999.	207800	102,0	391571	101,8
2000.	244682	117,7	466357	119,1
2001.	332705	136,0	628654	134,8
2002.	271949	81,7	513369	81,7
2003.	259911	95,6	490884	95,6
2004.	247219	95,1	466545	95,0
2005.	236986	95,9	445954	95,6
2006.	221288	93,4	416177	93,3
2007.	242980	109,8	455761	109,5
2008.	230188	94,7	431960	94,8
2009.	213994	93,0	403233	93,3
2010.	213136	99,6	399477	99,1

PROSJEK BROJA KORISNIKA, DJECE I PROSJEČNE SVOTE DOPLATKA ZA DJECU

Tablica 23a.

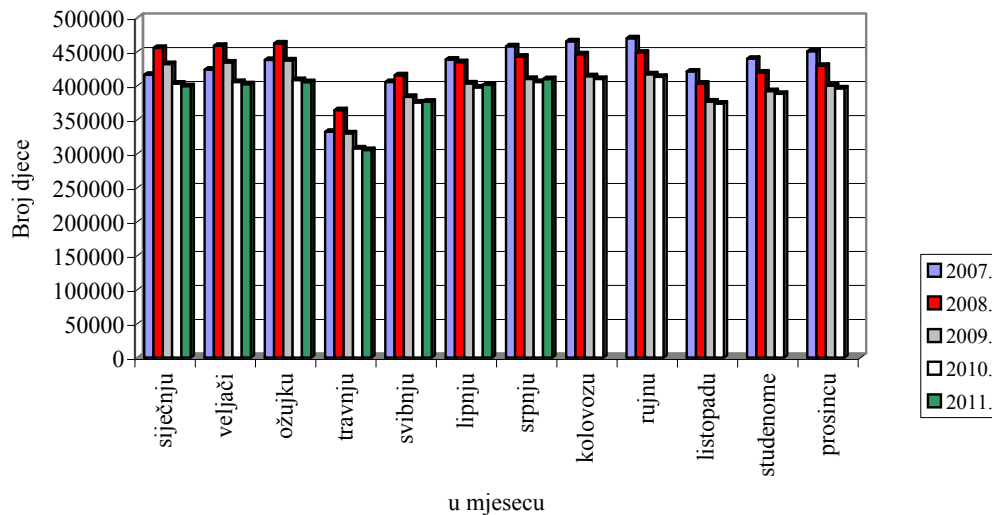
	Prosjeak				
	2007.	2008.	2009.	2010.	I.- VI. 2011.
0	1	2	3	4	5
Broj korisnika	226997	228177	212214	206295	202156
Broj djece	429886	431701	402528	390346	381717
Svota doplatka za djecu bez sredstava isplate za prethodne mjesece	342,24	347,63	350,00	351,27	351,81
Svota doplatka za djecu sa sredstvima isplate za prethodne mjesece	363,90	361,58	364,45	367,52	372,55

**KRETANJE BROJA KORISNIKA DOPLATKA ZA DJECU
I BROJA DJECE PREMA MJESECIMA**

Tablica 24.

Red. broj	U mjesecu	Godine										Indeks broja djece 2011/2010.
		2007.		2008.		2009.		2010.		2011.		
		Broj korisnika	Broj djece	Broj korisnika	Broj djece	Broj korisnika	Broj djece	Broj korisnika	Broj djece	Broj korisnika	Broj djece	
0	1	2	3	4	5	6	7	8	9	10	11	12
1.	siječnju	221288	416177	242980	455761	230188	431960	213994	403233	213136	399447	99,06
2.	veljači	225291	423757	244310	458662	231338	434357	214925	405444	214544	402332	99,23
3.	ožujku	231680	437976	245845	462287	232513	437249	216268	408418	215843	405266	99,23
4.	travnju	172883	332330	189699	363998	171607	330036	160898	307749	160960	305445	99,25
5.	svibnju	210426	405431	216224	415423	199146	383549	195609	375400	197510	376474	100,29
6.	lipnju	228174	438512	226697	434761	209693	403419	207608	397475	210940	401337	100,97
7.	srpnju	238639	457990	231085	442800	213272	409956	212020	405611	215604	409791	101,03
8.	kolovožu	242724	465310	232979	446207	215443	413912	214449	410044			0,00
9.	rujnu	245384	469872	234335	448549	217048	416853	216125	413041			0,00
10.	listopadu	230292	420950	219790	403272	204296	376850	203540	373625			0,00
11.	studenome	236484	439645	225159	419373	209405	392099	208475	387992			0,00
12.	prosincu	240692	450677	229016	429316	212616	400092	211625	396115			0,00

Kretanje broja djece korisnika doplatka



**BROJ KORISNIKA DOPLATKA ZA DJECU, BROJ DJECE I PROSJEČNA
MJESEČNA SVOTA DOPLATKA PREMA PODRUČNIM SLUŽBAMA**

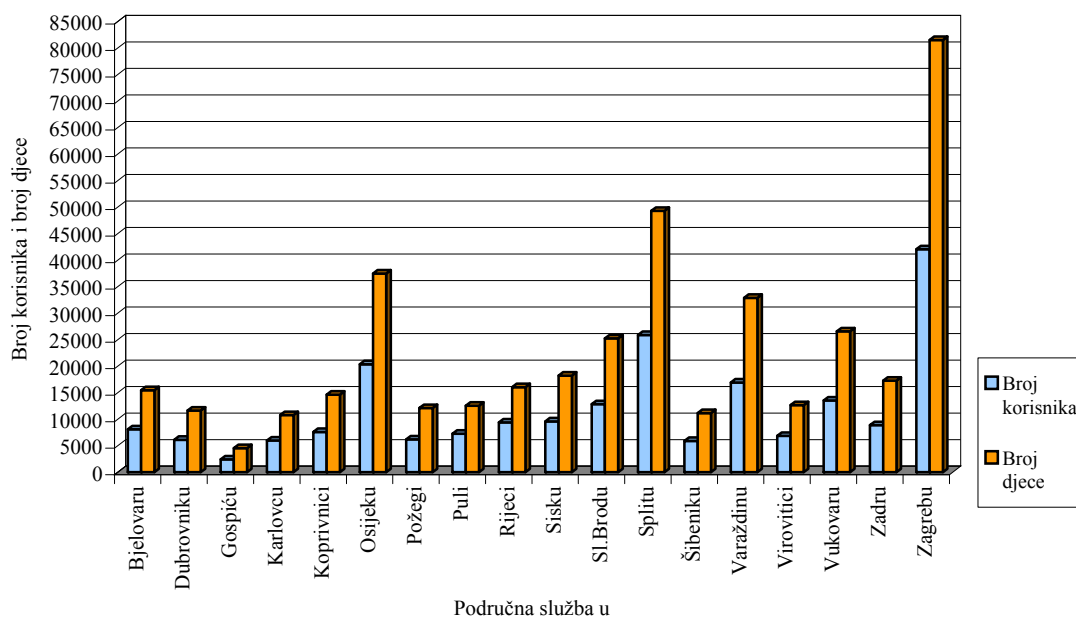
Tablica 25.

Stanje: 30. lipnja 2011.

Red. broj	Područna služba u	Broj korisnika	Broj djece	Prosječna mjesečna svota doplatka
0	1	2	3	4
1.	Bjelovaru	8085	15465	350,63
2.	Dubrovniku	6104	11618	360,24
3.	Gospiću	2406	4532	338,00
4.	Karlovcu	5963	10776	336,54
5.	Koprivnici	7584	14621	345,41
6.	Osijeku	20346	37461	339,32
7.	Požegi	6176	12096	352,44
8.	Puli	7253	12531	341,30
9.	Rijeci	9378	16037	343,67
10.	Sisku	9576	18201	356,23
11.	Sl.Brodu	12813	25219	353,08
12.	Splitu	25865	49275	360,11
13.	Šibeniku	5893	11139	349,54
14.	Varaždinu	16911	32875	342,14
15.	Virovitici	6836	12643	342,99
16.	Vukovaru	13513	26553	354,64
17.	Zadru	8863	17256	343,53
18.	Zagrebu	42039	81493	362,11
UKUPNO		215604	409791	351,51

Napomena: Podaci za Područnu službu u Čakovcu, koja je djelomično u funkciji, uključeni su u podatke Područne službe u Varaždinu, a podaci za Područnu službu u Zaboku, koja još nije u funkciji, uključeni su u podatke Područne službe u Zagrebu.

Broj korisnika i broj djece prema područnim službama



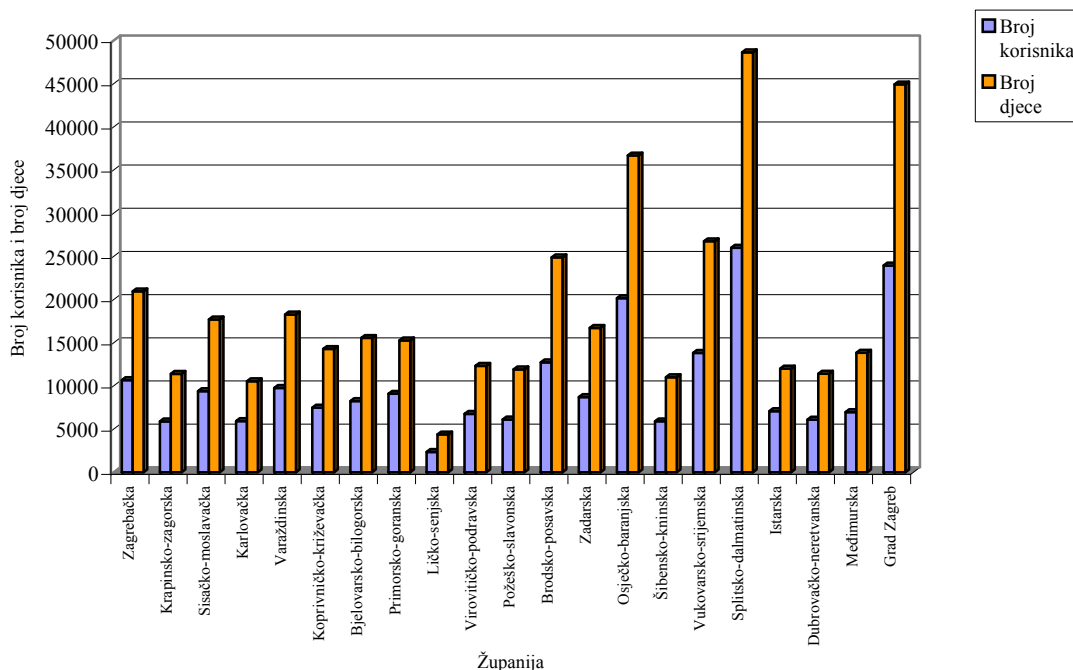
**BROJ KORISNIKA DOPLATKA ZA DJECU, BROJ DJECE I PROSJEČNA
MJESEČNA SVOTA DOPLATKA PREMA ŽUPANIJAMA**

Tablica 26.

Stanje: 30. lipnja 2011.

Red. broj	Županija	Broj korisnika	Broj djece	Prosječna mjesečna svota doplatka
0	1	2	3	4
1.	Zagrebačka	10891	21719	355,18
2.	Krapinsko-zagorska	6027	11819	340,98
3.	Sisačko-moslavačka	9624	18288	356,33
4.	Karlovačka	5998	10833	336,37
5.	Varaždinska	9966	18874	333,76
6.	Koprivničko-križevačka	7641	14736	345,47
7.	Bjelovarsko-bilogorska	8164	15614	350,40
8.	Primorsko-goranska	9325	15956	344,20
9.	Ličko-senjska	2400	4539	339,12
10.	Virovitičko-podravsk	6789	12538	342,87
11.	Požeško-slavonska	6202	12150	352,53
12.	Brodsko-posavska	12853	25321	353,22
13.	Zadarska	8712	16974	343,56
14.	Osječko-baranjska	20293	37330	339,16
15.	Šibensko-kninska	5937	11221	349,66
16.	Vukovarsko-srijemska	13559	26676	354,97
17.	Splitsko-dalmatinska	25918	49371	360,10
18.	Istarska	7301	12621	341,35
19.	Dubrovačko-neretvanska	6111	11632	360,15
20.	Međimurska	7037	14176	353,00
21.	Grad Zagreb	24856	47403	370,31
UKUPNO		215604	409791	351,51

Broj korisnika i broj djece prema županijama



**Rječnik kratica koje se koriste u
"Statističkim informacijama Hrvatskog zavoda za mirovinsko osiguranje"**

- ZOMO** – Zakon o mirovinskom osiguranju ('Narodne novine', broj 102/98., 127/00., 59/01., 109/01., 147/02., 117/03., 30/04., 177/04., 92/05., 79/07., 35/08., 121/10., - pročišćeni tekst 'Narodne novine', broj 130/10. i 61/11)
- ZOMIO** – Zakon o mirovinskom i invalidskom osiguranju (primjenjivao se do 31. prosinca 1998., 'Narodne novine', broj 26/83., 5/86., 42/87., 34/89., 57/89., 40/91., 26/93., 96/93. i 44/94.)
- ZOMIOVO** – Zakon o mirovinskom i invalidskom osiguranju vojnih osiguranika (primjenjivao se do 1. siječnja 1999., 'Narodne novine', broj 53/91., 73/91., 18/92., 71/92., 26/93. i 96/93.)
- ZAKON O PRAVIMA DVO, PS i OSO** – Zakon o pravima iz mirovinskog osiguranja djelatnih vojnih osoba, policijskih službenika i ovlaštenih službenih osoba ('Narodne novine', broj 128/99., 129/00., 16/01., 22/02. i 41/08.)
- ZOPHBDR** – Zakon o pravima hrvatskih branitelja iz Domovinskog rata i članova njihovih obitelji ('Narodne novine', broj 174/04., 92/05., 107/07., 65/09., 137/09., 146/10. i 55/11.)
- ZODM** – Zakon o dodatku na mirovine ostvarene prema Zakonu o mirovinskom osiguranju ('Narodne novine', broj 79/07.)
- HVO** – Zakon o potvrđivanju Ugovora između Republike Hrvatske i Bosne i Hercegovine o suradnji na području prava stradalnika rata u Bosni i Hercegovini koji su bili pripadnici Hrvatskog vijeća obrane i članova njihovih obitelji ('Narodne novine'- Međunarodni ugovori broj 2/06.)
- AVM** – Aktualna vrijednost mirovine - utvrđena vrijednost mirovine za jedan osobni bod, radi određivanja mirovine i usklađivanja mirovine i ostalih prava iz mirovinskog osiguranja, od 1. srpnja 2009. iznosi 58,37 kn.
- AVNM** – Svota najniže mirovine za jednu godinu mirovinskog staža. Od 1. srpnja 2009. najniža mirovina iznosi 56,59 kn za jednu godinu mirovinskog staža.
- NKD 2007.** – Odluka o Nacionalnoj klasifikaciji djelatnosti 2007. – NKD 2007. ('Narodne novine', broj 58/07. i 72/07.)
- ZDD** – Zakon o doplatku za djecu ('Narodne novine', broj 94/01., 138/06., 107/07., 37/08. i 61/11.)

Osnovni pojmovi iz mirovinskog osiguranja prema abecedi

Aktualna vrijednost mirovine

Aktualna vrijednost mirovine se od 1. siječnja 2006. (Zakon o izmjenama i dopunama Zakona o mirovinskom osiguranju NN, br. 92/05.) utvrđuje tako da se za svako polugodište aktualna vrijednost mirovine uskladi po stopi koja se dobije kao polovica zbroja stope promjene prosječnog indeksa potrošačkih cijena u prethodnom polugodištu i stope promjene prosječne bruto plaće svih zaposlenih u Republici Hrvatskoj u prethodnom polugodištu u odnosu na polugodište koje mu prethodi.

Hrvatska vojska

Pripadnici Hrvatske vojske su korisnici starosne, invalidske ili obiteljske mirovine, koji su ostvarili pravo na mirovinu prema Zakonu o pravima iz mirovinskog osiguranja djelatnih vojnih osoba, policijskih službenika i ovlaštenih službenih osoba ("Narodne novine", broj 128/99., 129/00., 16/01., 22/02. i 41/08.), posebnim i povoljnijim propisima o pravu na mirovinu djelatnih vojnih osoba koji su u svojstvu djelatne vojne osobe ili člana obitelji djelatne vojne osobe.

Hrvatski branitelji

Hrvatski branitelji su osobe koje su stekle pravo na obiteljsku ili invalidsku mirovinu, te privremenu naknadu, prema posebnom Zakonu o pravima hrvatskih branitelja iz Domovinskog rata i članova njihovih obitelji ("Narodne novine", broj 174/04., 92/05., 107/07., 65/09. i 137/09.) i ranije važećim propisima, prema kojima su ostvarili pravo u svojstvu hrvatskog branitelja ili člana obitelji hrvatskog branitelja.

Odlukom o visini najniže mirovine hrvatskom branitelju iz Domovinskog rata za 2011. godinu ("Narodne novine", broj 45. od 20. travnja 2011.), u skladu s čl. 31. st. 4. Zakona o pravima hrvatskih branitelja iz Domovinskog rata i članova njihovih obitelji, na temelju službenih podataka Državnog zavoda za statistiku o visini prosječne isplaćene mjesečne neto plaće u 2010. godini, propisana je visina najniže mirovine hrvatskom branitelju iz Domovinskog rata u iznosu 45% od osnovice prosječne plaće, odnosno 2.404,35 kn.

Hrvatsko vijeće obrane

Državljanima Republike Hrvatske koji su kao pripadnici Hrvatskog vijeća obrane stradali na teritoriju Bosne i Hercegovine te stekli status ratnoga vojnog invalida, po osnovi ranjavanja ili zatočeništva u razdoblju od 18. rujna 1991. do 23. prosinca 1996., ili članovi njihove uže obitelji, ostvarili su pravo na invalidsku ili obiteljsku mirovinu prema posebnom Ugovoru između Republike Hrvatske i Bosne i Hercegovine (Zakon o potvrđivanju Ugovora između

Republike Hrvatske i Bosne i Hercegovine o suradnji na području prava stradalnika rata u Bosni i Hercegovini koji su bili pripadnici Hrvatskog vijeća obrane i članova njihovih obitelji – „Narodne novine“, Međunarodni ugovori broj 2/2006).

Ugovor je stupio na snagu 1. srpnja 2006. od kada se i primjenjuje, a pripadnici Hrvatskog vijeća obrane mogli su podnijeti zahtjev radi ostvarivanja prava na invalidsku mirovinu u roku od 30 dana od dana stupanja na snagu Ugovora, dok rok za podnošenje zahtjeva za obiteljsku mirovinu nije određen, te je zahtjev moguće uvijek podnijeti.

Invalidska mirovina zbog opće nesposobnosti za rad

Invalidska mirovina zbog opće nesposobnosti za rad (članak 34. stavak 2. ZOMO) je invalidska mirovina ostvarena zbog gubitka sposobnosti za rad.

Invalidska mirovina zbog profesionalne nesposobnosti za rad

Invalidska mirovina zbog profesionalne nesposobnosti za rad (članak 34. stavak 1. ZOMO) utvrđuje se kada je kod osiguranika smanjena radna sposobnost za više od polovice u odnosu na tjelesno i fizički zdravog osiguranika iste ili slične naobrazbe i sposobnosti, a njome su obuhvaćene i bivše naknade zaposlenim i nezaposlenim invalidima rada s preostalom radnom sposobnošću, koji su ostvarili pravo na temelju preostale radne sposobnosti, prema propisima o mirovinskom i invalidskom osiguranju koji su vrijedili do 31. prosinca 1998. te su prevedeni na invalidsku mirovinu, prema članku 174. ZOMO-a.

Člankom 174. ZOMO-a propisano je da se korisnicima prava na temelju preostale radne sposobnosti, neposredne opasnosti od invalidnosti i izmijenjene radne sposobnosti, koji su ta prava ostvarili prema propisima koji su vrijedili do 31. prosinca 1998., prevode ta prava od 1. siječnja 1999. po službenoj dužnosti na invalidsku mirovinu zbog profesionalne nesposobnosti za rad. Invalidska mirovina zbog profesionalne nesposobnosti za rad određuje se primjenom mirovinskog faktora 0,8 ako je korisnik nezaposlen, odnosno ako ne obavlja samostalnu djelatnost. Prijašnjem korisniku prava na rad sa skraćenim radnim vremenom za vrijeme zaposlenja (SRV) mirovina je određena primjenom mirovinskog faktora 0,5.

Prijašnjem korisniku prava na zaposlenje s punim radnim vremenom za vrijeme zaposlenja ova mirovina se određuje primjenom mirovinskog faktora 0,1667.

Korisnicima invalidske mirovine zbog profesionalne nesposobnosti za rad, ostvarene

prema članku 34. stavku 1. ZOMO-a, počevši od 1. siječnja 2008. ta se mirovina za vrijeme zaposlenja korisnika isplaćuje primjenom mirovinskog faktora 0,5 ako je uzrok invalidnosti bolest ili ozljeda izvan rada (članak 80. stavak 1. točka 5.), a ako je uzrok invalidnosti ozljeda na radu ili profesionalna bolest isplaćuje se primjenom mirovinskog faktora 0,6667 (članak 80. stavak 1. točka 6.).

Korisnicima invalidske mirovine zbog profesionalne nesposobnosti za rad kod kojih je invalidnost nastala djelomično zbog bolesti ili ozljede izvan rada, a djelomično zbog ozljede na radu ili profesionalne bolesti za vrijeme zaposlenja mirovina se isplaćuje primjenom mirovinskog faktora 0,5 i 0,6667, razmjerno postotku pojedinog uzroka invalidnosti na ukupnu invalidnost.

Korisnici doplatka za djecu

Korisnik doplatka za djecu je osoba koja koristi to davanje prema Zakonu o doplatku za djecu ("Narodne novine", broj 94/01., 138/06., 107/07., 37/08. i 61/11.). Korisnik može biti roditelj, skrbnik, očuh, maćeha, baka, djed i osoba kojoj je dijete povjereno na čuvanje i odgoj.

Doplatka za djecu (novčano primanje radi potpore uzdržavanja i odgoja djece) koristi se za djecu na redovitom školovanju do kraja školske godine u kojoj su navršila 19 godina života, za djecu s oštećenjem zdravlja do 21. godine života, odnosno do 27. godine za djecu s teže oštećenim zdravljem.

Korisnik doplatka za djecu može biti hrvatski državljanin ili strani državljanin, s trajnim nastanjenjem i najmanje 3 godine neprekidnog prebivališta na teritoriju Republike Hrvatske, te ako ispunjava uvjete dohodovnog cenzusa.

Dana 1. siječnja 2005. stupio je na snagu novi Zakon o pravima hrvatskih branitelja iz Domovinskog rata i članova njihovih obitelji ("Narodne novine", broj 174/04.) u kojem je određeno da djeci smrtno stradalog hrvatskog branitelja iz Domovinskog rata i djeci zatočenih ili nestalih hrvatskih branitelja pripada doplatka za djecu u najvišem predviđenom iznosu, i iznosi 374,18 kn (članak 34.).

Korisnici mirovina i ostalih prava

Korisnici prava su korisnici starosne, invalidske ili obiteljske mirovine, te ostalih davanja koja isplaćuje Hrvatski zavod za mirovinsko osiguranje.

Korisnici prava na mirovinu ostvarenu pod povoljnijim uvjetima, odnosno posebnim propisima

Korisnici koji su pravo na mirovinu ostvarili pod povoljnijim uvjetima su sljedeće osobe:

- sudionici NOR-a; osobe kojima je, prema propisima koji su vrijedili do 31.

prosinca 1998., određeno razdoblje mirovinskog staža između 6. travnja 1941. i 15. svibnja 1945. uračunato u poseban staž u dvostrukom trajanju i kojima je mirovina određena na poseban način (s povećanjem od 60% i/ili uz zajamčenu osnovicu) u odnosu na ostale osiguranike;

- radnici na određenim poslovima u unutarnjim poslovima i pravosuđu; osobe koje pravo na mirovinu i određivanje mirovine ostvaruju prema Zakonu o pravima iz mirovinskog osiguranja djelatnih vojnih osoba i ovlaštenih službenih osoba; do 31. prosinca 1998. te su osobe ostvarivale mirovinu pod povoljnijim uvjetima prema posebnim propisima sadržanim u ZOMIO;
- pripadnici Hrvatske domovinske vojske; osobe kojima je, prema propisima o mirovinskom i invalidskom osiguranju koji su vrijedili do 31. prosinca 1998., razdoblje između 6. travnja 1941. do 15. svibnja 1945., a nakon toga i u zarobljeništvu, pripadništvo u tadašnjoj vojsci u Hrvatskoj (domobrani) priznato u mirovinski staž u dvostrukom trajanju i mirovina određena na povoljniji način u odnosu na ostale osiguranike;
- bivši politički zatvorenici, osobe kojima je vrijeme provedeno u zatvoru između 1. prosinca 1918. i 8. listopada 1991. priznato u staž osiguranja u dvostrukom trajanju, prema Zakonu o pravima bivših političkih zatvorenika ("Narodne novine", broj 34/95., 164/98. i 109/01.), a mirovina određena na povoljniji način prema tome zakonu u odnosu na druge osiguranike;
- pripadnici bivše JNA; osobe koje su ostvarile pravo na mirovinu u Hrvatskoj, prema Zakonu o ostvarivanju prava iz mirovinskog i invalidskog osiguranja pripadnika bivše JNA ("Narodne novine", broj 96/93.) i članovi njihovih obitelji;
- redoviti članovi HAZU; osobe koje su redoviti članovi Hrvatske akademije znanosti i umjetnosti, kojima se mirovina određivala, odnosno određuje uz dodatak, prema članku 20. Zakona o Hrvatskoj akademiji znanosti i umjetnosti ("Narodne novine", broj 34/91., 43/96. i 150/02.);
- korisnici mirovina članovi Izvršnog vijeća Sabora, Saveznoga izvršnog vijeća i administrativno umirovljeni javni službenici, osobe koje su prema propisima o mirovinskom i invalidskom osiguranju, važećima do 31. prosinca 1998. i na temelju odluke tadašnjeg SIV-a ili RIV-a, ostvarile pravo na mirovinu

pod povoljnijim uvjetima i/ili im je mirovina određena na povoljniji način od ostalih osiguranika.

Hrvatska vojska, v. pod Hrvatska vojska
Hrvatski branitelji, v. pod Hrvatski branitelji
Hrvatsko vijeće obrane, v. pod Hrvatsko vijeće obrane

Minimalna mirovina

Minimalna mirovina je mirovina ostvarena prema propisima koji su vrijedili do 31. prosinca 1998., a ostvarena je:

- kao starosna mirovina s najmanje 40 godina (muškarci) ili 35 godina (žene) navršenoga mirovinskog staža, ili
- kao invalidska mirovina zbog ozljede na radu ili profesionalne bolesti, ili
- kao obiteljska mirovina nakon smrti osiguranika ili korisnika mirovine pod uvjetima iz prethodnih alineja.

Minimalna mirovina se u navedenim slučajevima određivala kada je mirovina određena prema općim propisima o mirovinskom i invalidskom osiguranju iznosila manje od svote određene za minimalnu mirovinu.

Najniža mirovina

Najniža mirovina se (prema ZOMO, od 1. siječnja 1999. – članak 82.) određuje u visini najniže svote mirovine za jednu godinu navršenoga mirovinskog staža (v. pod III. Aktualna vrijednost mirovine, najniža mirovina i postotak usklađivanja).

Najviša mirovina

Najviša mirovina, prema propisima o mirovinskom i invalidskom osiguranju koji su vrijedili do 31. prosinca 1998., određivala se u fiksnoj svoti iznad koje se nije isplaćivala tada određena mirovina. Od 1. siječnja 1999. najviša mirovina usklađuje se kao i ostale mirovine.

Prema propisima važećim od 1. siječnja 1999., najviša mirovina ograničena je na 3,8 vrijednosnih bodova po godini mirovinskog staža (3,8 prosječne plaće u Hrvatskoj) za korisnike mirovina ostvarenih prema ZOMO-u (općim propisima). Za hrvatske branitelje i korisnike mirovine određene prema Zakonu o pravima i dužnostima zastupnika u Hrvatskom saboru ("Narodne novine", broj 55/00., 107/01. i 86/09.), najviša mirovina ograničena je na 7,6 prosječnih vrijednosnih bodova za 40 godina mirovinskog staža.

Osiguranici

Radnici kod pravnih osoba- osobe koje u radnom odnosu obavljaju određene poslove za poslodavca-pravnu osobu i s njima, prema posebnim propisima izjednačene osobe (radnici na bolovanju, zaposleni u Hrvatskoj vojsci, detaširani radnici, osobe na profesionalnoj rehabilitaciji, nezaposleni s pravom na

mirovinsko osiguranje i dr.), osobe izabrane ili imenovane na određene dužnosti u tijelima vlasti, volonteri i dr. –osobe iz članka 10. ZOMO-a.

Radnici kod fizičkih osoba- osobe koje u radnom odnosu obavljaju određene poslove za poslodavca-fizičku osobu-osobe iz članka 10. stavka 1. ZOMO-a.

Obrtnici- osobe koje obavljaju jednu ili više dopuštenih gospodarskih djelatnosti u svoje ime i za svoj račun i pri tome se mogu koristiti radom drugih osoba, a koje su upisane u obrtni registar (obrnici i trgovci pojedinci) i članovi uprave trgovačkih društava- osobe iz članka 11. stavka 1. točke 1. i članka 12. ZOMO-a.

Poljoprivrednici- osobe koje su na osnovi obavljanja djelatnosti poljoprivrede i šumarstva obveznici poreza na dohodak i osobe koje obavljaju poljoprivrednu djelatnost kao jedino ili glavno zanimanje- osobe iz članka 11. stavka 4. i članka 12. ZOMO-a. Od 1. studenoga 2010. obvezno su osigurane osobe koje obavljaju poljoprivrednu djelatnost kao jedino ili glavno zanimanje, a upisane su u upisnik obiteljskih poljoprivrednih gospodarstava u svojstvu nositelja ili člana obiteljskog poljoprivrednog gospodarstva. Poljoprivrednici koji su već osigurani na mirovinsko osiguranje prema prijašnjim propisima, a nisu upisani u upisnik obiteljskih poljoprivrednih gospodarstava, ostaju i dalje osigurani na mirovinsko osiguranje, ali mogu na svoj zahtjev istupiti iz toga osiguranja. Ako podnesu zahtjev za istup iz toga osiguranja, mirovinsko osiguranje prestaje s posljednjim danom mjeseca u kojemu je podnesen zahtjev za istup iz osiguranja.

Samostalne profesionalne djelatnosti- osobe koje u skladu s posebnim propisima obavljaju samostalnu profesionalnu djelatnost, roditelj koji obavlja roditeljsku dužnost u prvoj godini života djeteta i pomorci na stranim brodovima-osobe iz članka 11. stavka 1. točke 2., 3. i 5., članka 15. i članka 16. ZOMO-a.

Osiguranici zaposleni kod međunarodnih organizacija u inozemstvu- hrvatski državljani zaposleni kod međunarodnih organizacija i stranih poslodavaca koji nisu obvezno osigurani prema inozemnim propisima na koje se odnosi međunarodni ugovor o socijalnom osiguranju-osobe iz članka 16. ZOMO-a.

Produženo osiguranje- imaju osobe koje su dobrovoljno osigurane nakon prestanka obveznoga mirovinskog osiguranja- osobe iz članka 17. ZOMO-a.



Hrvatski zavod za mirovinsko osiguranje

Središnja služba, A. Mihanovića 3, 10 000 Zagreb

centrala : 01/4595-500

www.mirovinsko.hr

INFO TELEFONI

radnim danima od 8 do 16 sati

0800 63 63 63

(besplatni telefon samo za Republiku Hrvatsku)

01/ 4891-666

govorni automat

060 103 103

(cijena poziva 1,13 kn/min)