

STATISTIČKE INFORMACIJE

HRVATSKOG ZAVODA ZA MIROVINSKO OSIGURANJE



godina X., BROJ 1/2012.

travanj 2012.

NAKLADNIK

HRVATSKI ZAVOD ZA MIROVINSKO OSIGURANJE

Središnja služba
A. Mihanovića 3, 10000 Zagreb

za nakladnika

Srećko Vuković

glavni urednik

Goran Krstičević

redakcija

mr.sc. Jasenka Dukić, Marica Imprić-Jurić, Ivan Jergović, Ljiljana Marušić,
Anđelka Zrinušić, mr. Olgica Vlašić-Cikojević, Adela Koler-Hohnjec, Marijana Šop

podatke pripremili

Ivan Jergović i Marijana Šop

obrada podataka

Ljiljana Hajduk

lektorice

Vlasta Antolić
Boška Žedelj

adresa uredništva

redakcija Statističkih informacija Hrvatskog zavoda za mirovinsko osiguranje
A. Mihanovića 3, 10000 Zagreb
telefon: 01/4925-585, telefaks: 01/4595-168
elektronička pošta: statisticke.informacije@mirovinsko.hr
www.mirovinsko.hr

"Statističke informacije Hrvatskog zavoda za mirovinsko osiguranje" objavljuju se tromjesečno u digitalnom obliku [na internetskoj stranici Zavoda](#).

Molimo korisnike da pri korištenju podataka navedu izvor.

ISSN 1334-806X

Zagreb, travanj 2012.

SADRŽAJ

stranica

PREDGOVOR	V.
I. OSIGURANICI U SUSTAVU GENERACIJSKE SOLIDARNOSTI	
<i>Tablica 1. Osiguranci prema godinama i osnovama osiguranja</i>	<i>1</i>
<i>Tablica 2. Broj osiguranika prema osnovama osiguranja i spolu</i>	<i>2</i>
<i>Tablica 3. Osiguranci prema osnovama osiguranja i dobi</i>	<i>3</i>
<i>Tablica 4. Osiguranci prema djelatnostima i spolu</i>	<i>4</i>
<i>Tablica 5. Osiguranci prema područnim službama i osnovama osiguranja</i>	<i>5</i>
<i>Tablica 6. Osiguranci prema županijama i osnovama osiguranja</i>	<i>6</i>
<i>Tablica 6a. Osiguranci prema županijama i spolu</i>	<i>7</i>
<i>Tablica 7. Kretanje broja osiguranika prema mjesecima</i>	<i>8</i>
<i>Tablica 7a. Osiguranci prema dobnim skupinama i spolu</i>	<i>9</i>
II. KORISNICI PRAVA	
<i>Tablica 8. Korisnici mirovina prema godinama i osnovama osiguranja</i>	<i>10</i>
BROJ KORISNIKA MIROVINA I PROSJEČNA MIROVINA za prosinac 2011. (isplata u siječnju 2012.)	
<i>Tablica 9. Korisnici mirovina prema Zakonu o mirovinskom osiguranju</i>	<i>11</i>
<i>Tablica 9a. Hrvatska vojska</i>	<i>11</i>
<i>Tablica 9b. Hrvatski branitelji iz Domovinskog rata i članovi njihovih obitelji</i>	<i>11</i>
<i>Tablica 9c. Korisnici mirovina ostvarenih prema Ugovoru između Republike Hrvatske i Bosne i Hercegovine o suradnji na području prava stradalnika rata u Bosni i Hercegovini koji su bili pripadnici HVO-a i članova njihovih obitelji</i>	<i>11</i>
<i>Tablica 10. Korisnici mirovina i visine mirovina prema vrstama mirovina za ožujak 2012. (isplata u travnju 2012.)</i>	<i>12</i>
<i>Tablica 10a. Korisnici mirovina i visine mirovina prema vrstama mirovina, koji su ostvarili pravo na mirovinu do 31.12.1998. za ožujak 2012. (isplata u travnju 2012.)</i>	<i>13</i>
<i>Tablica 10b. Korisnici mirovina i visine mirovina prema vrstama mirovina, koji su ostvarili pravo na mirovinu od 1.1.1999. za ožujak 2012. (isplata u travnju 2012.)</i>	<i>14</i>
<i>Tablica 10c. Korisnici mirovina i visine mirovina prema vrstama mirovina, kojima je mirovina određena prema Zakonu o pravima DVO, PS i OSO za ožujak 2012. (isplata u travnju 2012.)</i>	<i>15</i>
<i>Tablica 10d. Korisnici mirovina i visine mirovina prema vrstama mirovina, kojima je mirovina određena prema ZOPHBDR za ožujak 2012. (isplata u travnju 2012.)</i>	<i>16</i>
<i>Tablica 10e. Korisnici mirovina i visine mirovina prema vrstama mirovina ostvarenih</i>	

prema Ugovoru između Republike Hrvatske i Bosne i Hercegovine o suradnji na području prava stradalnika rata u Bosni i Hercegovini koji su bili pripadnici HVO-a i članova njihovih obitelji (HVO) za ožujak 2012. (isplata u travnju 2012.) 17

PROSJEČAN BROJ KORISNIKA MIROVINA I PROSJEČNE MIROVINE PREMA VRSTAMA MIROVINA za razdoblje I.-XII. 2011.

Tablica 11.	<u>Korisnici mirovina prema Zakonu o mirovinskom osiguranju</u>	18
Tablica 11a.	<u>Hrvatska vojska</u>	18
Tablica 11b.	<u>Hrvatski branitelji iz Domovinskog rata i članovi njihovih obitelji</u>	18
Tablica 11c.	<u>Korisnici mirovina ostvarenih prema Ugovoru između Republike Hrvatske i Bosne i Hercegovine o suradnji na području prava stradalnika rata u Bosni i Hercegovini koji su bili pripadnici HVO-a i članova njihovih obitelji</u>	18
Tablica 12.	<u>Korisnici mirovina prema godinama, vrstama mirovina i prosječnim mirovinama kojima je mirovina određena prema Zakonu o mirovinskom osiguranju- prosječne mirovine umanjene za porez, prirez i poseban porez prosjek za razdoblje I.-XII.</u>	19
Tablica 12a.	<u>Korisnici mirovina prema godinama, vrstama mirovina i prosječnim mirovinama kojima je mirovina određena prema Zakonu o pravima DVO, PS i OSO- prosječne mirovine umanjene za porez, prirez i poseban porez, prosjek za razdoblje I.-XII.</u>	19
Tablica 12b.	<u>Korisnici mirovina prema godinama, vrstama mirovina i prosječnim mirovinama kojima je mirovina određena prema ZOPHBDR - prosječne mirovine umanjene za porez, prirez i poseban porez prosjek za razdoblje I.-XII.</u>	19
Tablica 12c.	<u>Korisnici mirovina prema godinama, vrstama mirovina i prosječnim mirovinama ostvarenim prema Ugovoru između Republike Hrvatske i Bosne i Hercegovine o suradnji na području prava stradalnika rata u Bosni i Hercegovini koji su bili pripadnici HVO-a i članova njihovih obitelji - prosječne mirovine umanjene za porez, prirez i poseban porez prosjek za razdoblje I.-XII.</u>	19
Tablica 13.	<u>Kretanje ukupnog broja korisnika mirovina prema mjesecima</u>	20
Tablica 13a.	<u>Korisnici mirovina prema dobnim skupinama i spolu</u>	21
Tablica 13b.	<u>Korisnici mirovina prema dobnim skupinama i spolu, kojima je mirovina određena prema Zakonu o pravima DVO, PS i OSO</u>	22
Tablica 13c.	<u>Korisnici mirovina prema dobnim skupinama i spolu, kojima je mirovina određena prema ZOPHBDR</u>	23
Tablica 13d.	<u>Korisnici mirovina prema godinama mirovinskog staža i spolu</u>	24
Tablica 13e.	<u>Korisnici mirovina prema godinama mirovinskog staža i spolu, kojima je mirovina određena prema Zakonu o pravima DVO, PS i OSO</u>	25
Tablica 13f.	<u>Korisnici mirovina prema godinama mirovinskog staža i spolu, kojima je mirovina određena prema ZOPHBDR</u>	26

Tablica 14. <u>Broj korisnika invalidskih mirovina i prosječne mjesečne mirovine- ZOMO za ožujak 2012. (isplata u travnju 2012.)</u>	27
Tablica 14a. <u>Broj korisnika invalidskih mirovina i prosječne mjesečne mirovine - DVO, PS i OSO, za ožujak 2011. (isplata u travnju 2012.)</u>	28
Tablica 14b. <u>Broj korisnika invalidskih mirovina i prosječne mjesečne mirovine - ZOPHBDR, za ožujak 2011. (isplata u travnju 2012.)</u>	28
Tablica 15. <u>Korisnici najviše mirovine ostvarene prema ZOMIO koji se primjenjivao do 31. prosinca 1998., za ožujak 2012. (isplata u travnju 2012.)</u>	29
Tablica 15a. <u>Korisnici minimalne mirovine prema ZOMIO koji se primjenjivao do 31. prosinca 1998., za ožujak 2012. (isplata u travnju 2012.)</u>	29
Tablica 15b. <u>Korisnici najviše mirovine ostvarene prema Zakonu o najvišoj mirovini za ožujak 2012. (isplata u travnju 2012.)</u>	29
Tablica 15c. <u>Korisnici najniže mirovine prema ZOMO za ožujak 2012. (isplata u travnju 2012.)</u>	29
Tablica 16. <u>Korisnici mirovina koji su pravo na mirovinu ostvarili pod povoljnijim uvjetima, odnosno posebnim propisima, za ožujak 2012. (isplata u travnju 2012.)</u>	30
Tablica 16a. <u>Korisnici mirovina koji su pravo na mirovinu ostvarili prema općim propisima za ožujak 2012. (isplata u travnju 2012.)</u>	30
Tablica 17. <u>Korisnici mirovina kojima se uz mirovinu isplaćuje zaštitni dodatak ostvaren prema ZOMIO koji se primjenjivao do 31.12.1998.</u>	31
Tablica 17a. <u>Naknada za tjelesno oštećenje ostvarena prema ZOMIO koji se primjenjivao do 31. prosinca 1998.</u>	31
Tablica 17b. <u>Naknada za tjelesno oštećenje prema ZOMO</u>	31
Tablica 17c. <u>Naknada za tjelesno oštećenje ostvarena prema ZOMIO i ZOMO</u>	31
Tablica 17d. <u>Doplatak za tuđu njegu i pomoć ostvaren prema ZOMIO koji se primjenjivao do 31. prosinca 1998.</u>	31
Tablica 18. <u>Prosječni mirovinski staž korisnika mirovina</u>	32
Tablica 18a. <u>Prosječni mirovinski staž korisnika mirovina koji su mirovinu ostvarili u 2012. - novi korisnici</u>	32
Tablica 18b. <u>Navršene godine života korisnika mirovina koji su mirovinu ostvarili u 2012. - novi korisnici</u>	32
Tablica 18c. <u>Broj godina korištenja prava na mirovinu</u>	32
Tablica 18d. <u>Prosječna dob korisnika mirovina prema vrstama mirovina</u>	32
Tablica 18e. <u>Korisnici mirovina prema ZOMO koji su prvi put ostvarili pravo na mirovinu u 2012. godini (1.1.-31.3.2012.)- novi korisnici</u>	33
Tablica 18f. <u>Korisnici mirovina prema ZOMO koji su prvi put ostvarili pravo na mirovinu u 2012. godini (1.1.-31.3.2012.)- novi korisnici- bez korisnika mirovina koji su mirovinu ostvarili prema međunarodnim ugovorima</u>	33
Tablica 18g. <u>Korisnici mirovina prema Zakonu o mirovinskom osiguranju kojima je prestalo pravo na mirovinu (uzrok smrt) u 2012. godini (1.1.-31.3.2012.)</u>	34
Tablica 19. <u>Korisnici mirovina prema Zakonu o mirovinskom osiguranju, vrstama mirovine, spolu, prosječnoj mirovini i prosječnom stažu-ukupno</u>	35

Tablica 19/1. <u>Korisnici mirovina prema Zakonu o mirovinskom osiguranju, vrstama, spolu, prosječnoj mirovini i prosječnom stažu koji su ostvarili pravo na mirovinu do 31.12.1998.</u>	35
Tablica 19/2. <u>Korisnici mirovina prema zakonu o mirovinskom osiguranju, vrstama, spolu, prosječnoj mirovini i prosječnom stažu koji su ostvarili pravo na mirovinu od 1.1.1999.</u>	35
Tablica 19a. <u>Korisnici mirovina prema vrstama, spolu, prosječnoj mirovini i prosječnom stažu prema Zakonu o pravima DVO, PS i OSO</u>	36
Tablica 19b. <u>Korisnici mirovina prema vrstama, spolu, prosječnoj mirovini i prosječnom stažu prema ZOPHBDR</u>	36
Tablica 19c. <u>Korisnici mirovina prema vrstama, spolu, prosječnoj mirovini i prosječnom stažu ostvarenom prema Ugovoru između Republike Hrvatske i Bosne i Hercegovine o suradnji na području prava stradalnika rata u Bosni i Hercegovini koji su bili pripadnici HVO-a i članova njihovih obitelji (HVO)</u>	36
Tablica 20. <u>Ukupan broj korisnika mirovina prema Zakonu o mirovinskom osiguranju, vrstama mirovina i područnim službama</u>	37
Tablica 20a. <u>Ukupan broj korisnika mirovina prema Zakonu o pravima DVO, PS i OSO, vrstama mirovina i područnim službama</u>	38
Tablica 20b. <u>Ukupan broj korisnika mirovina prema ZOPHBDR, vrstama mirovina i područnim službama</u>	39
Tablica 20c. <u>Ukupan broj korisnika mirovina ostvarenih prema Ugovoru između Republike Hrvatske i Bosne i Hercegovine o suradnji na području prava stradalnika rata u Bosni i Hercegovini koji su bili pripadnici HVO-a i članova njihovih obitelji (HVO), vrstama mirovina i područnim službama</u>	40
Tablica 21. <u>Ukupan broj korisnika mirovina prema Zakonu o mirovinskom osiguranju, vrstama mirovina i županijama</u>	41
Tablica 21a. <u>Ukupan broj korisnika mirovina prema Zakonu o pravima DVO, PS i OSO, vrstama mirovina i županijama</u>	42
Tablica 21b. <u>Ukupan broj korisnika mirovina prema ZOPHBDR, vrstama mirovina i županijama</u>	43
Tablica 21c. <u>Ukupan broj korisnika mirovina ostvarenih prema Ugovoru između Republike Hrvatske i Bosne i Hercegovine o suradnji na području prava stradalnika rata u Bosni i Hercegovini koji su bili pripadnici HVO-a i članova njihovih obitelji (HVO), vrstama mirovina i županijama</u>	44

**III. AKTUALNA VRIJEDNOST MIROVINE, NAJNIŽA MIROVINA I
POSTOTAK USKLAĐIVANJA**

Tablica 22. 45

IV. DOPLATAK ZA DJECU

Tablica 23. Korisnici doplatka za djecu i broj djece prema godinama 46

Tablica 23a. Prosjeak broja korisnika, djece i prosječne svote doplatka za djecu 46

Tablica 24. Kretanje broja korisnika doplatka za djecu i broja djece prema mjesecima 47

Tablica 25. Broj korisnika doplatka za djecu, broj djece i prosječna mjesečna svota
doplatka prema područnim službama 48

Tablica 26. Broj korisnika doplatka za djecu, broj djece i prosječna mjesečna svota
doplatka prema županijama 49

**Rječnik kratica koje se koriste u "Statističkim informacijama Hrvatskog zavoda
za mirovinsko osiguranje"** 50

Osnovni pojmovi iz mirovinskog osiguranja prema abecedi 51

PREDGOVOR

Radi što bolje informiranosti i dostupnosti statističkih podataka Hrvatskog zavoda za mirovinsko osiguranje svim zainteresiranim korisnicima, u 2003. godini pokrenut je projekt izdavanja biltena sa statističkim podacima koji se vode i obrađuju u Zavodu. Prvi broj 'Statističkih informacija Hrvatskog zavoda za mirovinsko osiguranje' tiskan je u svibnju 2003., i do broja 8 iz 2003. izlazio je kao mjesečnik, a nakon toga tromjesečno. Od broja 1/2010.- travanj 2010., 'Statističke informacije Hrvatskog zavoda za mirovinsko osiguranje' [izlaze isključivo u digitalnom obliku](#), te su kao i do sada [javno dostupne na internetskim stranicama Zavoda](#).

U biltenu "Statističke informacije Hrvatskog zavoda za mirovinsko osiguranje" objavljuju se statistički podaci iz područja mirovinskog osiguranja i doplatka za djecu u Republici Hrvatskoj. Radi cjelovitijeg pregleda kretanja na području mirovinskog osiguranja i doplatka za djecu, objavljuju se i višegodišnji podaci o korisnicima i osiguranicima.

U ovom broju "Statističkih informacija Hrvatskog zavoda za mirovinsko osiguranje" nalaze se podaci o osiguranicima u obveznom mirovinskom osiguranju na temelju generacijske solidarnosti prema godinama, osnovama osiguranja, spolu, djelatnostima, županijama i područnim službama Zavoda. Isto tako, dan je pregled korisnika prava iz mirovinskog osiguranja prema godinama i osnovama osiguranja, prosječnoj mirovini, prema vrstama mirovina, korisnicima najviše i najniže mirovine, korisnicima mirovina koji su pravo ostvarili prema povoljnijim uvjetima, prosječne mirovinske stazu te prosječnoj dobi korisnika mirovina i broju korisnika mirovina prema područnim službama i županijama, te ostalom.

U ovaj su broj uključeni, uz ostale, i podaci o: broju osiguranika prema godinama i osnovama osiguranja (stanje na dan 31. prosinca, od 1997. do 2011. godine), broju osiguranika prema osnovama osiguranja i spolu (stanje na dan 31. ožujka 2012.), korisnicima mirovina prema godinama i osnovama osiguranja (stanje na dan 31. prosinca, od 1997. do 2011. godine), prosječnim mirovinama prema godinama i vrstama (od 2007. do 2011.). Također su uvršteni i podaci o aktualnoj vrijednosti mirovine i postotku usklađivanja mirovina od siječnja 1999. do siječnja 2012. U dijelu o doplatku za djecu nalaze se podaci o broju korisnika doplatka za djecu i broju djece prema godinama (stanje na dan 31. prosinca, od 1997. do 2011. godine), prosječnom broju korisnika, djece i prosječnim svotama doplatka za djecu (za razdoblje od 2007. do I.-III. 2012.), te kretanjima prema mjesecima (od siječnja 2008. do travnja 2012.), područnim službama i županijama s prosječnom mjesečnom svotom doplatka (stanje na dan 31. ožujka 2012.).

Radi lakšeg snalaženja pripremljen je i pregled osnovnih pojmova iz mirovinskog osiguranja prema abecedi.

Tiskovine Zavoda, uključujući i "[Statističke informacije Hrvatskog zavoda za mirovinsko osiguranje](#)" dostupne su u digitalnom obliku, na internetskoj stranici www.mirovinsko.hr, u potkategoriji "[Publikacije](#)", a moguće je i [prijaviti se na uslugu slanja obavijesti o objavi novoga broja elektroničkom poštom](#).

Zagreb, travanj 2012.

urednik

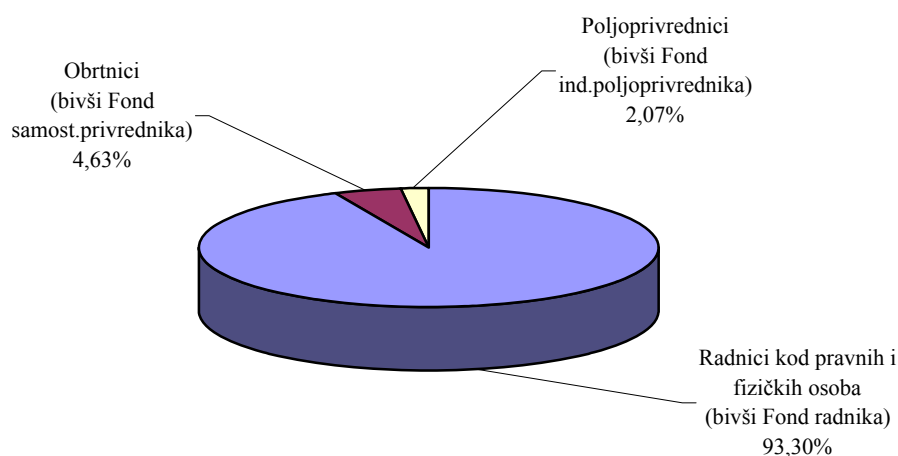
Goran Krstičević

I. OSIGURANICI U SUSTAVU GENERACIJSKE SOLIDARNOSTI**OSIGURANICI PREMA GODINAMA I OSNOVAMA OSIGURANJA**

Tablica 1.

Stanje: 31. prosinca

Godina	Radnici kod pravnih i fizičkih osoba (bivši Fond radnika)		Obrtnici (bivši Fond samost.privrednika)		Poljoprivrednici (bivši Fond ind.poljoprivrednika)		Ukupno	
	Broj osiguranika	Lančani indeks	Broj osiguranika	Lančani indeks	Broj osiguranika	Lančani indeks	Broj osiguranika	Lančani indeks
0	1	2	3	4	5	6	7	8
1997.	1270226	100,2	79962	98,6	118750	91,2	1468938	99,3
1998.	1282576	101,0	80021	100,1	108912	91,7	1471509	100,2
1999.	1239200	96,6	76629	95,8	90262	82,9	1406091	95,6
2000.	1224178	98,8	77331	100,9	79001	87,5	1380510	98,2
2001.	1249709	102,1	78783	101,9	73610	93,2	1402102	101,6
2002.	1274293	102,0	80471	102,1	67217	91,3	1421981	101,4
2003.	1301994	102,2	82775	102,9	59226	88,1	1443995	101,5
2004.	1324474	101,7	83840	101,3	51791	87,4	1460105	101,1
2005.	1368402	103,3	83749	99,9	46726	90,2	1498877	102,7
2006.	1412215	103,2	82736	98,8	43219	92,5	1538170	102,6
2007.	1457676	103,2	81963	99,1	39824	92,1	1579463	102,7
2008.	1488922	102,1	79149	96,6	36777	92,3	1604848	101,6
2009.	1421376	95,5	75051	94,8	33806	91,9	1530233	95,4
2010.	1373044	96,6	70616	94,1	31703	93,8	1475363	96,4
2011.	1369757	99,8	67998	96,3	30378	95,8	1468133	99,5

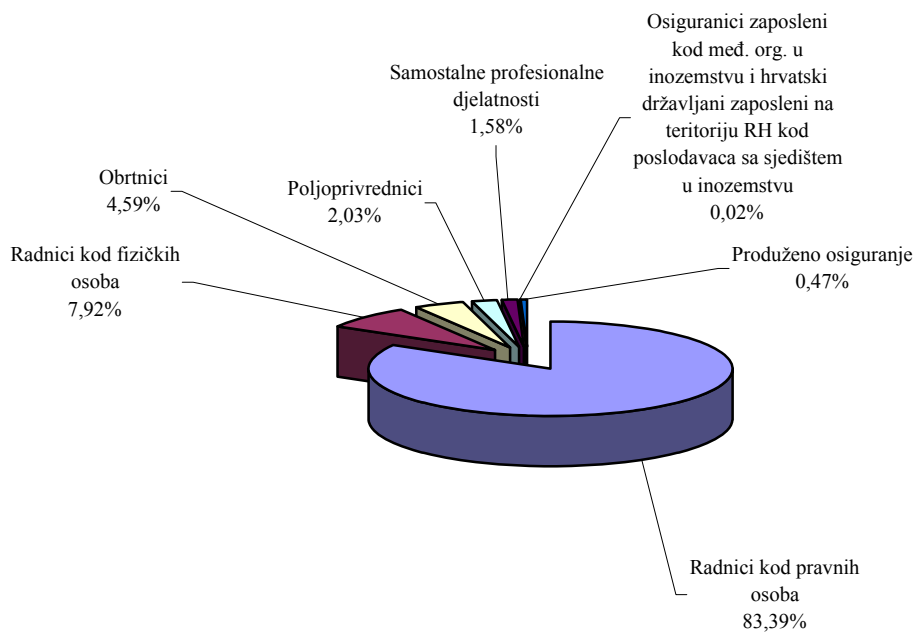
Struktura osiguranika prema osnovama osiguranja-2011. godina

BROJ OSIGURANIKA PREMA OSNOVAMA OSIGURANJA I SPOLU

Tablica 2.

Red. broj	Osnova osiguranja	Stanje 31.3.2012.		
		Muškarci	Žene	Ukupno
0	1	2	3	4
1.	Radnici kod pravnih osoba	642515	571115	1213630
2.	Radnici kod fizičkih osoba	55205	60004	115209
3.	Obrtnici	47148	19679	66827
4.	Poljoprivrednici	17545	12019	29564
5.	Samostalne profesionalne djelatnosti	13106	9930	23036
6.	Osiguranci zaposleni kod međ. org. u inozemstvu i hrvatski državljani zaposleni na teritoriju RH kod poslodavaca sa sjedištem u inozemstvu	276	15	291
7.	Produženo osiguranje	3438	3438	6876
UKUPNO		779233	676200	1455433

Osiguranci prema osnovama osiguranja - ukupno



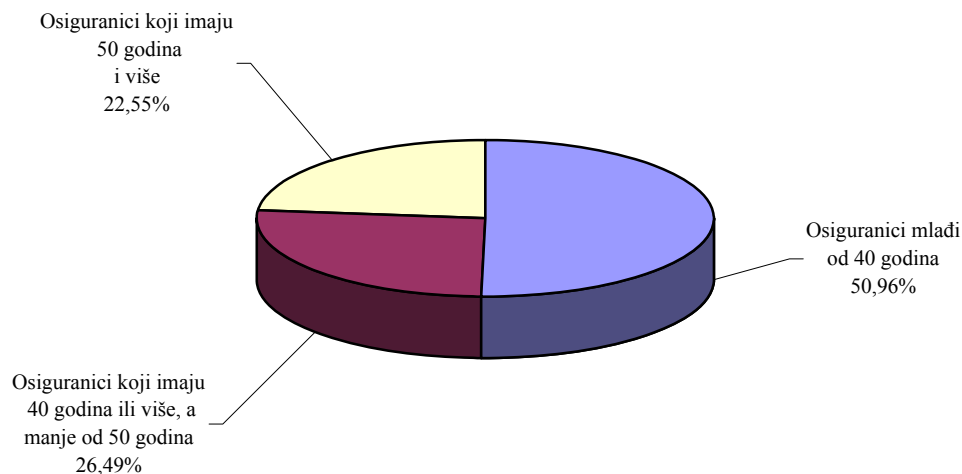
OSIGURANICI PREMA OSNOVAMA OSIGURANJA I DOBI

Tablica 3.

Stanje: 31. ožujka 2012.

Red. broj	Osnova osiguranja	Osiguranici mladi od 40 godina	Osiguranici koji imaju 40 godina ili više, a manje od 50 godina	Osiguranici koji imaju 50 godina i više	Ukupno
0	1	2	3	4	5
1.	Radnici kod pravnih osoba	607821	326063	279746	1213630
2.	Radnici kod fizičkih osoba	79601	23061	12547	115209
3.	Obrtnici	25622	21142	20063	66827
4.	Poljoprivrednici	5446	7825	16293	29564
5.	Samostalne profesionalne djelatnosti	10008	5500	7528	23036
6.	Osiguranici zaposleni kod međ. org. u inozemstvu i hrvatski državljani zaposleni na teritoriju RH kod poslodavaca sa sjedištem u inozemstvu	70	67	154	291
7.	Produženo osiguranje	1683	1955	3238	6876
UKUPNO		730251	385613	339569	1455433

Struktura osiguranika prema dobi



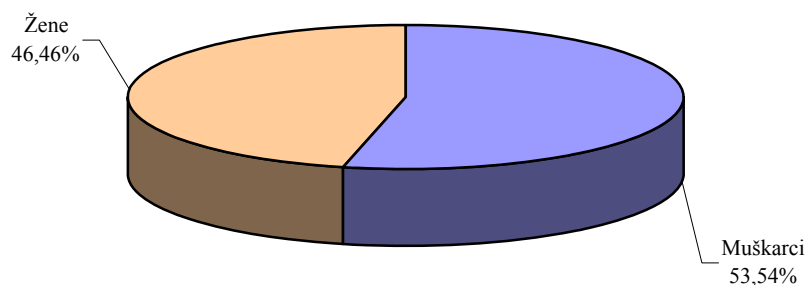
OSIGURANICI PREMA DJELATNOSTIMA I SPOLU

Tablica 4.

Stanje: 31. ožujka 2012.

Red. broj	Područja	Nacionalna klasifikacija djelatnosti - NKD 2007.	Muškarci	Žene	Ukupno
0	1	2	3	4	5
1.	A	Poljoprivreda, šumarstvo i ribarstvo	45099	22979	68078
2.	B	Rudarstvo i vađenje	4752	713	5465
3.	C	Prerađivačka industrija	161137	89320	250457
4.	D	Opskrba električnom energijom, plinom, parom i klimatizacija	12756	3514	16270
5.	E	Opskrba vodom; uklanjanje otpadnih voda, gospodarenje otpadom te djelatnosti sanacije okoliša	14743	4008	18751
6.	F	Građevinarstvo	92953	13244	106197
7.	G	Trgovina na veliko i na malo; popravak motornih vozila i motocikala	106795	128270	235065
8.	H	Prijevoz i skladištenje	55736	16873	72609
9.	I	Djelatnosti pružanja smještaja, te pripreme i usluživanja hrane	33690	38901	72591
10.	J	Informacije i komunikacije	21427	13351	34778
11.	K	Financijske djelatnosti i djelatnosti osiguranja	16989	33119	50108
12.	L	Poslovanje nekretninama	11468	4696	16164
13.	M	Stručne, znanstvene i tehničke djelatnosti	36956	34728	71684
14.	N	Administrativne i pomoćne uslužne djelatnosti	23239	15594	38833
15.	O	Javna uprava i obrana; obvezno socijalno osiguranje	69467	57050	126517
16.	P	Obrazovanje	24564	81865	106429
17.	Q	Djelatnost zdravstvene zaštite i socijalne skrbi	20287	77036	97323
18.	R	Umjetnost, zabava i rekreacija	11044	13691	24735
19.	S	Ostale uslužne djelatnosti	10719	20250	30969
20.	T	Djelatnost kućanstva kao poslodavca; djelatnost kućanstva koja proizvode različitu robu i obavljaju različite usluge za vlastite potrebe	478	4035	4513
21.	U	Djelatnost izvanteritorijalnih organizacija i tijela	185	135	320
22.		Nepoznate - neprevedene šifre djelatnosti	4749	2828	7577
UKUPNO			779233	676200	1455433

Struktura osiguranika prema spolu



OSIGURANICI PREMA PODRUČNIM SLUŽBAMA I OSNOVAMA OSIGURANJA

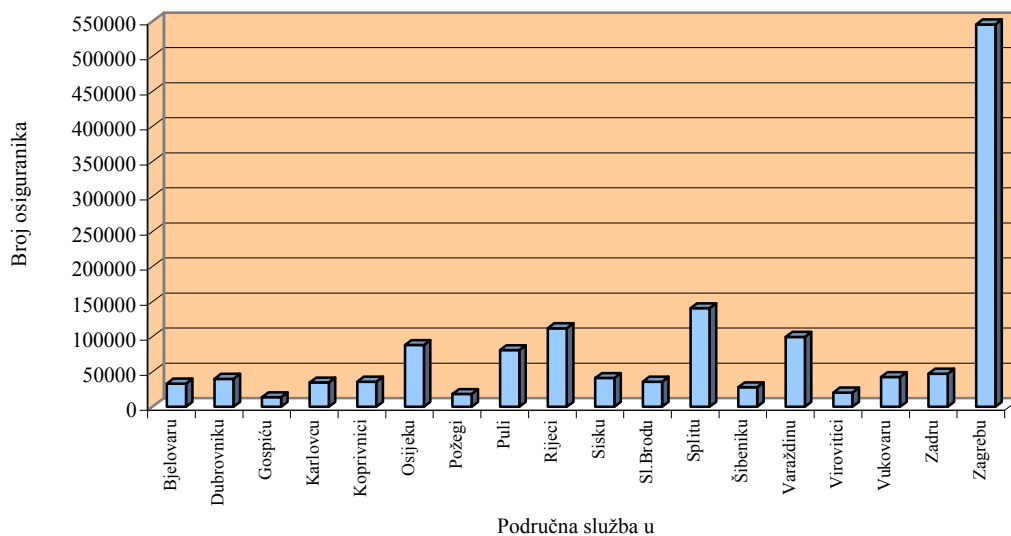
Tablica 5.

Stanje: 31. ožujka 2012.

Red. broj	Područna služba u	Radnici kod pravnih osoba	Radnici kod fizičkih osoba	Obrtnici	Pojloprivrednici	Samostalne profesionalne djelatnosti	Osiguranci zaposleni kod međ. org. u inozemstvu i hrvatski državljani zaposleni na teritoriju RH kod poslodavaca sa sjedištem u inozemstvu	Produženo osiguranje	Ukupno
0	1	2	3	4	5	6	7	8	9
1.	Bjelovaru	25235	2613	1136	3358	493		84	32919
2.	Dubrovniku	31996	3259	2089	525	1589	16	442	39916
3.	Gospiću	10589	1584	890	361	115	11	86	13636
4.	Karlovcu	28102	3629	1800	615	399	3	135	34683
5.	Koprivnici	27350	2346	1160	4175	508	1	124	35664
6.	Osijeku	73865	6575	3357	2696	1122	3	297	87915
7.	Požegi	14484	1748	883	716	305	1	72	18209
8.	Puli	62826	8785	6285	922	1267	16	538	80639
9.	Rijeci	92797	8639	6467	222	2797	146	898	111966
10.	Sisku	33768	3555	1821	1281	455	2	138	41020
11.	Sl.Brodu	27828	3982	2082	1216	458	1	119	35686
12.	Splitu	113639	13880	7468	911	3742	22	935	140597
13.	Šibeniku	22127	2833	1948	222	486	8	163	27787
14.	Varaždinu	83340	8317	3688	3119	989	1	247	99701
15.	Virovitici	14093	2185	996	2621	199		70	20164
16.	Vukovaru	32500	4563	2369	2481	407	2	136	42458
17.	Zadru	36010	5138	3364	399	1579	19	606	47115
18.	Zagrebu	483081	31578	19024	3724	6126	39	1786	545358
UKUPNO		1213630	115209	66827	29564	23036	291	6876	1455433

Napomena: Podaci za Područnu službu u Čakovcu, koja je djelomično u funkciji, uključeni su u podatke Područne službe u Varaždinu, a podaci za Područnu službu u Zaboku, koja još nije u funkciji, uključeni su u podatke Područne službe u Zagrebu.

Osiguranci prema područnim službama



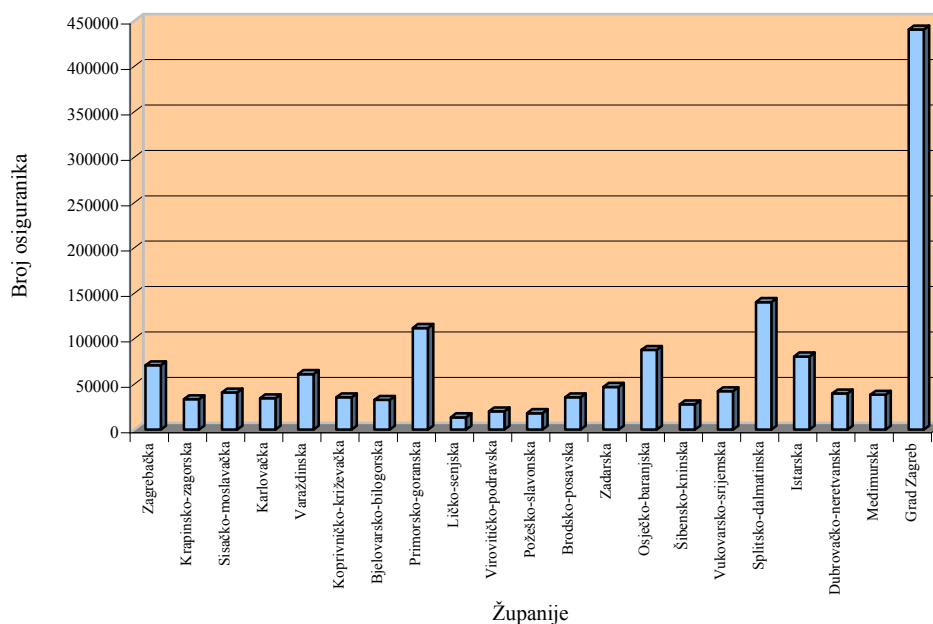
OSIGURANICI PREMA ŽUPANIJAMA I OSNOVAMA OSIGURANJA

Tablica 6.

Stanje: 31. ožujka 2012.

Red. broj	Županija	Radnici kod pravnih osoba	Radnici kod fizičkih osoba	Obrtnici	Poljoprivrednici	Samostalne prof.djelatnosti	Osiguranci zaposleni kod međ. org. u inozemstvu i hrvatski državljani zaposleni na teritoriju RH kod poslodavaca sa sjedištem u inozemstvu	Produženo osiguranje	Ukupno
0	1	2	3	4	5	6	7	8	9
1.	Zagrebačka	53910	8528	4880	2510	781		4	70991
2.	Krapinsko-zagorska	25677	4521	2285	639	306		1	33526
3.	Sisačko-moslavačka	33768	3555	1824	1281	455		2	41023
4.	Karlovačka	28102	3629	1798	615	399		3	34681
5.	Varaždinska	51004	5393	2400	1706	561		1	61205
6.	Koprivničko-križevačka	27350	2346	1164	4175	508		1	35668
7.	Bjelovarsko-bilogorska	25235	2613	1137	3358	493			32920
8.	Primorsko-goranska	92797	8639	6468	222	2797	146	898	111967
9.	Ličko-senjska	10589	1584	889	361	115		11	13635
10.	Virovitičko-podravska	14093	2185	991	2621	199			20159
11.	Požeško-slavonska	14484	1748	881	716	305		1	18207
12.	Brodsko-posavska	27828	3982	2083	1216	458		1	35687
13.	Zadarska	36010	5138	3362	399	1579		19	47113
14.	Osječko-baranjska	73865	6575	3358	2696	1122		3	87916
15.	Šibensko-kninska	22127	2833	1949	222	486		8	27788
16.	Vukovarsko-srijemska	32500	4563	2368	2481	407		2	42457
17.	Splitsko-dalmatinska	113639	13880	7472	911	3742		22	140601
18.	Istarska	62826	8785	6286	922	1267		16	80640
19.	Dubrovačko-neretvanska	31996	3259	2087	525	1589		16	39914
20.	Međimurska	32336	2924	1287	1413	428			38495
21.	Grad Zagreb	403494	18529	11858	575	5039		34	440840
	UKUPNO	1213630	115209	66827	29564	23036		291	1455433

Osiguranci prema županijama



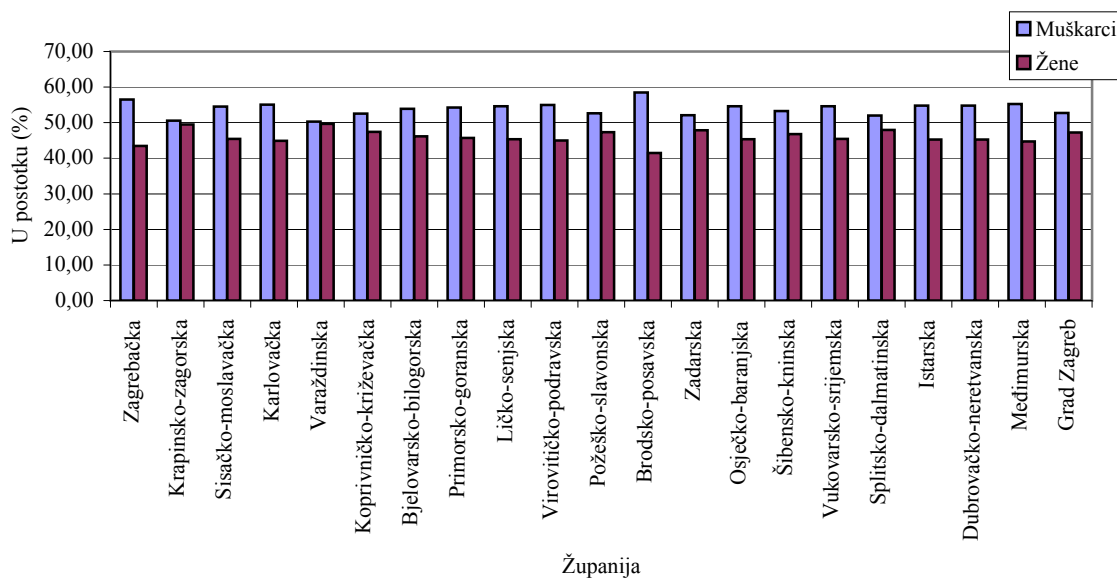
OSIGURANICI PREMA ŽUPANIJAMA I SPOLU

Tablica 6a.

Stanje: 31. ožujka 2012.

Red. broj	Županija	Ukupno	Muškarci	% muškaraca u ukupnom broju	Žene	% žena u ukupnom broju
0	1	2	3	4	5	6
1.	Zagrebačka	70991	40129	56,53	30862	43,47
2.	Krapinsko-zagorska	33526	16941	50,53	16585	49,47
3.	Sisačko-moslavačka	41023	22384	54,56	18639	45,44
4.	Karlovačka	34681	19105	55,09	15576	44,91
5.	Varaždinska	61205	30810	50,34	30395	49,66
6.	Koprivničko-križevačka	35668	18752	52,57	16916	47,43
7.	Bjelovarsko-bilogorska	32920	17732	53,86	15188	46,14
8.	Primorsko-goranska	111967	60761	54,27	51206	45,73
9.	Ličko-senjska	13635	7447	54,62	6188	45,38
10.	Virovitičko-podravsk	20159	11087	55,00	9072	45,00
11.	Požeško-slavonska	18207	9589	52,67	8618	47,33
12.	Brodsko-posavska	35687	20874	58,49	14813	41,51
13.	Zadarska	47113	24561	52,13	22552	47,87
14.	Osječko-baranjska	87916	48028	54,63	39888	45,37
15.	Šibensko-kninska	27788	14791	53,23	12997	46,77
16.	Vukovarsko-srijemska	42457	23184	54,61	19273	45,39
17.	Splitsko-dalmatinska	140601	73145	52,02	67456	47,98
18.	Istarska	80640	44169	54,77	36471	45,23
19.	Dubrovačko-neretvanska	39914	21857	54,76	18057	45,24
20.	Međimurska	38495	21271	55,26	17224	44,74
21.	Grad Zagreb	440840	232616	52,77	208224	47,23
UKUPNO		1455433	779233	53,54	676200	46,46

Udio žena i muškaraca u ukupnom broju osiguranika prema županijama

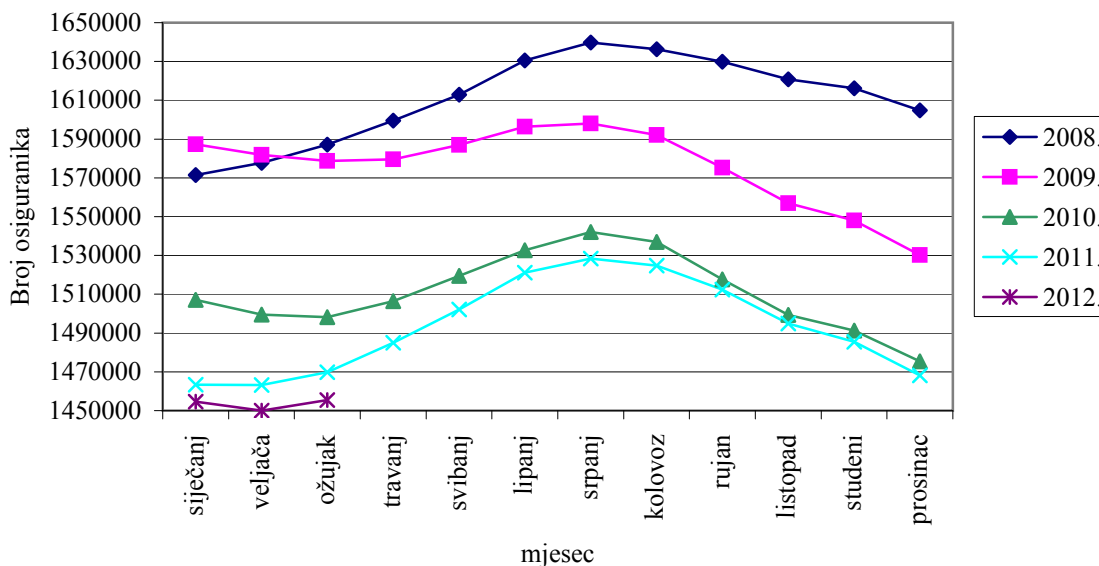


KRETANJE BROJA OSIGURANIKA PREMA MJESECIMA

Tablica 7.

Red. broj	Mjesec	Ukupni broj osiguranika					Indeks 2012. 2011.
		Godine					
		2008.	2009.	2010.	2011.	2012.	
0	1	2	3	4	5	6	7
1.	siječanj	1571522	1587365	1507067	1463418	1454695	99,4
2.	veljača	1577682	1581882	1499465	1463133	1450081	99,1
3.	ožujak	1587050	1578709	1498222	1469809	1455433	99,0
4.	travanj	1599437	1579484	1506467	1484949		0,0
5.	svibanj	1612892	1587006	1519529	1502167		0,0
6.	lipanj	1630463	1596346	1532633	1521090		0,0
7.	srpanj	1639795	1598093	1542110	1528371		0,0
8.	kolovoz	1636312	1592045	1536944	1524738		0,0
9.	rujan	1629857	1575219	1517737	1512337		0,0
10.	listopad	1620729	1556919	1499265	1494822		0,0
11.	studeni	1616184	1548008	1491330	1485524		0,0
12.	prosinac	1604848	1530233	1475363	1468133		0,0

Kretanje broja osiguranika



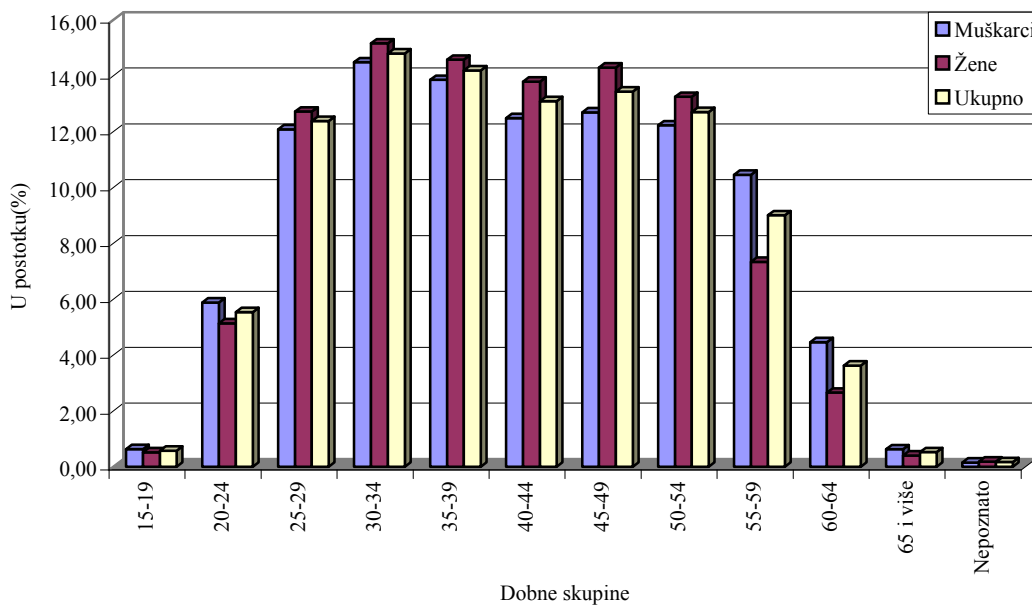
OSIGURANICI PREMA DOBNIM SKUPINAMA I SPOLU

Tablica 7a.

Stanje: 31. ožujka 2012.

Redni broj	DOBNE SKUPINE	MUŠKARCI		ŽENE		UKUPNO	
		Broj osiguranika	%	Broj osiguranika	%	Broj osiguranika	%
0	1	2	3	4	5	6	7
1.	15-19	4895	0,63	3465	0,51	8360	0,57
2.	20-24	45821	5,88	34719	5,13	80540	5,53
3.	25-29	94146	12,08	85998	12,72	180144	12,38
4.	30-34	112852	14,48	102513	15,16	215365	14,80
5.	35-39	107928	13,85	98541	14,57	206469	14,19
6.	40-44	97286	12,48	93250	13,79	190536	13,09
7.	45-49	98869	12,69	96642	14,29	195511	13,43
8.	50-54	95241	12,22	89561	13,24	184802	12,70
9.	55-59	81452	10,45	49608	7,34	131060	9,00
10.	60-64	34722	4,46	17953	2,65	52675	3,62
11.	65 i više	4866	0,62	2694	0,40	7560	0,52
12.	Nepoznato	1155	0,15	1256	0,19	2411	0,17
	UKUPNO	779233	100,00	676200	100,00	1455433	100,00

STRUKTURA OSIGURANIKA PREMA DOBNIM SKUPINAMA I SPOLU



II. KORISNICI PRAVA

KORISNICI MIROVINA PREMA GODINAMA I OSNOVAMA OSIGURANJA

Tablica 8.

Stanje: 31. prosinca

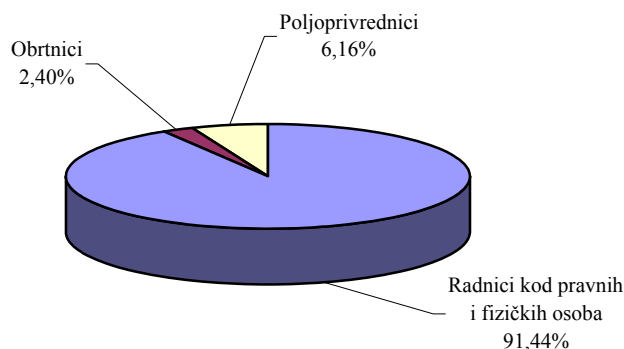
Godina	Radnici kod pravnih i fizičkih osoba (bivši Fond radnika)		Obrtnici (bivši Fond samost.privrednika)		Poljoprivrednici (bivši Fond individualnih poljoprivrednika)		Ukupno	
	Broj korisnika	Lančani indeks	Broj korisnika	Lančani indeks	Broj korisnika	Lančani indeks	Broj korisnika	Lančani indeks
0	1	2	3	4	5	6	7	8
1997.	843697	103,6	18997	105,5	62826	110,7	925520	104,1
1998.	868131	102,9	20226	106,5	66995	106,6	955352	103,2
1999.	924749	106,5	20160	99,7	72892	108,8	1017801	106,5
2000.*	917283	99,2	20273	100,6	80948	111,1	1018504	100,1
2001.	929371	101,3	20355	100,4	82394	101,8	1032120	101,3
2002.	939214	101,1	20737	101,9	82241	99,8	1042192	101,0
2003.	948523	101,0	21355	103,0	84671	103,0	1054549	101,2
2004.	958810	101,1	21958	102,8	84887	100,3	1065655	101,1
2005.	973793	101,6	22528	102,6	84250	99,2	1080571	101,4
2006.	993460	102,0	23476	104,2	83150	98,7	1100086	101,8
2007.	1015766	102,2	24252	103,3	81522	98,0	1121540	102,0
2008.**	1043262	102,7	25299	104,3	79729	97,8	1148290	102,4
2009.	1069059	102,5	26433	104,5	78322	98,2	1173814	102,2
2010.	1095354	102,5	27924	105,6	77108	98,4	1200386	102,3
2011.	1109336	101,3	29100	104,2	74685	96,9	1213121	101,1

Napomena:

*U svibnju 2000. godine prestala je isplata mirovina korisnicima koji su pravo na mirovinu ostvarili u BiH, a 30. travnja 2003. korisnicima koji su pravo na mirovinu ostvarili u Srbiji i Crnoj Gori koje su preuzete prema Zakonu o isplati mirovina korisnicima koji su mirovinu ostvarili u republikama bivše SFRJ ("Narodne novine", br. 96/93.).

**Od 2008. na dalje u ukupan broj korisnika mirovina uključeni su i korisnici mirovina ostvarenih prema Ugovoru između Republike Hrvatske i Bosne i Hercegovine o suradnji na području prava stradalnika rata u Bosni i Hercegovini koji su bili pripadnici Hrvatskog vijeća obrane i članova njihovih obitelji - HVO

Struktura korisnika mirovina prema osnovama osiguranja-2011. godina



**BROJ KORISNIKA MIROVINA I PROSJEČNA MIROVINA
za ožujak 2012. (isplata u travnju 2012.)**

I. KORISNICI MIROVINA PREMA ZAKONU O MIROVINSKOM OSIGURANJU

Tablica 9.

Vrsta mirovine	Broj korisnika mirovina	Prosječna mirovina umanjena za porez i prirez
0	1	2
Starosna	633946	2.369,97
Invalidska	252954	1.930,68
Obiteljska	239336	1.852,48
UKUPNO	1126236	2.161,33

II. HRVATSKA VOJSKA - prema Zakonu o pravima iz mirovinskog osiguranja djelatnih vojnih osoba, policijskih službenika i ovlaštenih službenih osoba (DVO, PS i OSO)

Tablica 9a.

Vrsta mirovine	Broj korisnika mirovina	Prosječna mirovina umanjena za porez i prirez
0	1	2
Starosna	2370	4.566,61
Invalidska	8807	3.116,05
Obiteljska	653	3.534,62
UKUPNO	11830	3.429,75

**III. HRVATSKI BRANITELJI IZ DOMOVINSKOG RATA I ČLANOVI NJIHOVIH OBITELJI
(prema ZOPHBDR)**

Tablica 9b.

Vrsta mirovine	Broj korisnika mirovina	Prosječna mirovina umanjena za porez i prirez
0	1	2
Najniža mirovina (čl.31. st.3. ZOPHBDR/2005.)	370	2.347,34
Invalidska	58238	4.951,54
Obiteljska	11918	7.034,04
UKUPNO	70526	5.289,79

IV. Korisnici mirovina ostvarenih prema Ugovoru između Republike Hrvatske i Bosne i Hercegovine o suradnji na području prava stradalnika rata u Bosni i Hercegovini koji su bili pripadnici HVO-a i članova njihovih obitelji

Tablica 9c.

Vrsta mirovine	Broj korisnika mirovina	Prosječna mirovina umanjena za porez i prirez
0	1	2
Invalidska	6391	2.711,95
Obiteljska	440	3.425,86
UKUPNO	6831	2.757,94
SVEUKUPNO (9+9a+9b+9c)	1215423	2.358,56

Prosječna mirovina umanjena za porez i prirez prema Zakonu o porezu na dohodak (NN, br. 177/04)

osim obiteljskih mirovina prema članku 9. stavku 1. točki 7. i članku 53. stavku 2. Zakona, od 1. srpnja 2010.

u primjeni je Zakon o izmjenama i dopunama Zakona o porezu na dohodak (NN, br. 80/10), a od obrade mirovina za veljaču 2012. (isplata u ožujku) Zakon o izmjenama i dopunama zakona o porezu na dohodak (NN, br. 22/12).

Odnos broja korisnika mirovina i osiguranika je: 1:1,20

Od 1. srpnja 2010. primjena Zakona o smanjenju mirovina određenih, odnosno ostvarenih prema posebnim propisima o mirovinskom osiguranju (NN, br. 71/10.).

Udio prosječne mjesečne mirovine (prema ZOMO) u prosječnoj, posljednjoj objavljenoj, mjesečnoj neto plaći u Republici Hrvatskoj (za veljaču 2012. - 5.363 kn) iznosi 40,30%, a prosječna mjesečna mirovina sveukupnog broja korisnika u prosječnoj neto plaći iznosi 43,99%.

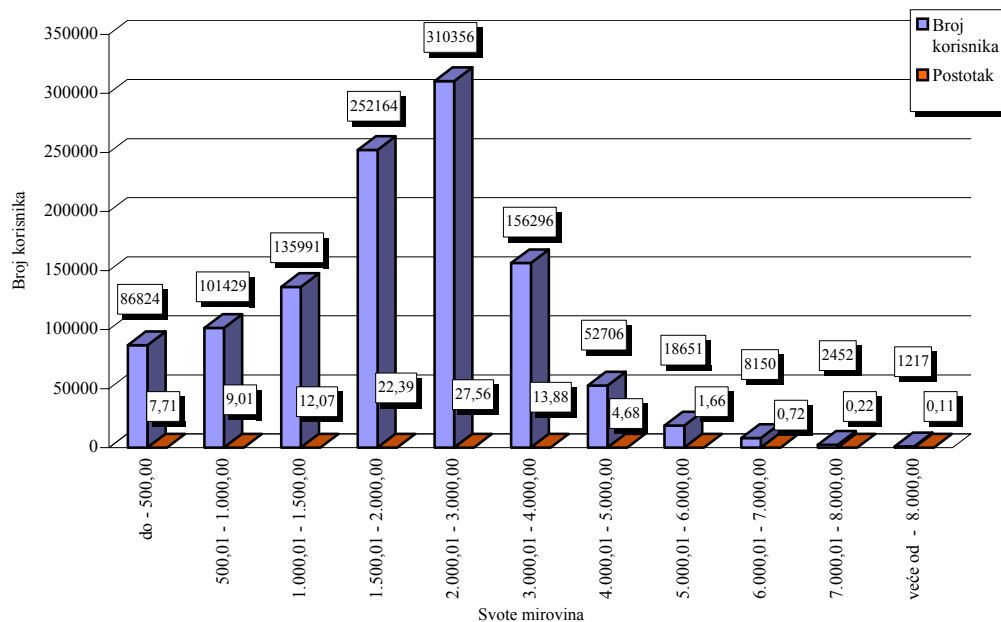
**KORISNICI MIROVINA I VISINE MIROVINA PREMA VRSTAMA MIROVINA
za ožujak 2012. (isplata u travnju 2012.)**

Tablica 10.

SVOTE MIROVINA	Ukupno		Starosna mirovina		Invalidska mirovina		Obiteljska mirovina	
	Broj korisnika	Prosječna mirovina umanjena za porez i pririz	Broj korisnika	Prosječna mirovina umanjena za porez i pririz	Broj korisnika	Prosječna mirovina umanjena za porez i pririz	Broj korisnika	Prosječna mirovina umanjena za porez i pririz
0	1	2	3	4	5	6	7	8
do - 500,00	86824	240,22	52303	232,51	19274	257,20	15247	245,19
500,01 - 1.000,00	101429	761,72	52620	750,70	19437	746,12	29372	791,79
1.000,01 - 1.500,00	135991	1.270,19	59797	1.271,85	37815	1.283,01	38379	1.254,96
1.500,01 - 2.000,00	252164	1.791,09	106591	1.796,11	78341	1.782,35	67232	1.793,33
2.000,01 - 3.000,00	310356	2.450,36	179575	2.484,75	66895	2.415,07	63886	2.390,66
3.000,01 - 4.000,00	156296	3.430,01	115814	3.440,24	22056	3.391,18	18426	3.412,20
4.000,01 - 5.000,00	52706	4.408,81	41397	4.411,86	6177	4.389,01	5132	4.407,98
5.000,01 - 6.000,00	18651	5.430,71	15417	5.442,39	1953	5.412,64	1281	5.317,78
6.000,01 - 7.000,00	8150	6.426,96	7153	6.431,15	722	6.406,43	275	6.372,08
7.000,01 - 8.000,00	2452	7.387,29	2131	7.408,32	254	7.198,18	67	7.435,42
veće od - 8.000,00	1217	8.984,68	1148	8.978,51	30	9.283,90	39	8.935,90
UKUPNO	1126236	2.161,33	633946	2.369,97	252954	1.930,68	239336	1.852,48

U broj korisnika mirovina **nisu uključeni** korisnici mirovina Hrvatske vojske, hrvatskih branitelja i Hrvatskog vijeća obrane.

KORISNICI MIROVINA PREMA SVOTAMA MIROVINA



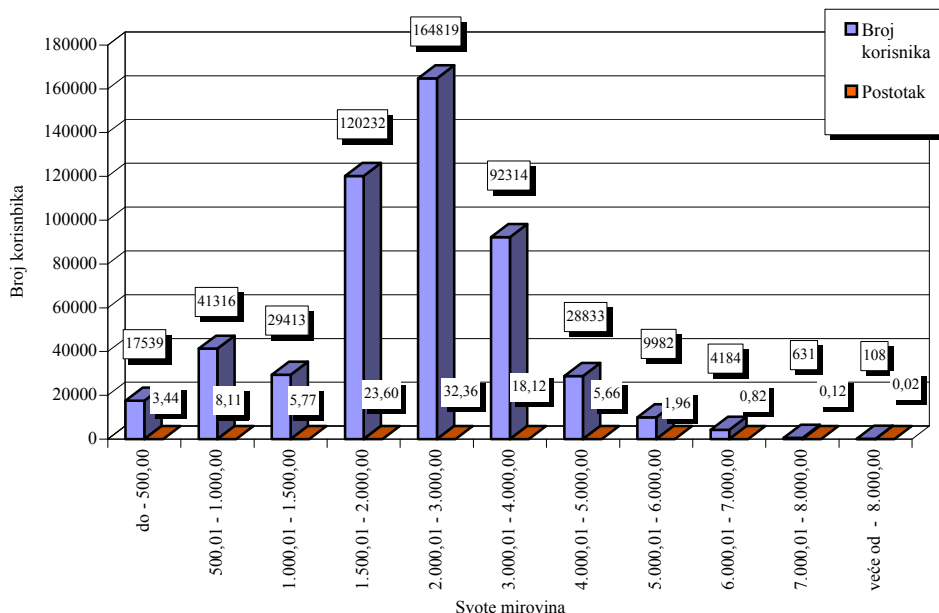
**KORISNICI MIROVINA I VISINE MIROVINA PREMA VRSTAMA MIROVINA,
KOJI SU OSTVARILI PRAVO NA MIROVINU DO 31.12.1998.
za ožujak 2012. (isplata u travnju 2012.)**

Tablica 10a.

SVOTE MIROVINA	Ukupno		Starosna mirovina		Invalidska mirovina		Obiteljska mirovina	
	Broj korisnika	Prosječna mirovina umanjena za porez i prirez	Broj korisnika	Prosječna mirovina umanjena za porez i prirez	Broj korisnika	Prosječna mirovina umanjena za porez i prirez	Broj korisnika	Prosječna mirovina umanjena za porez i prirez
0	1	2	3	4	5	6	7	8
do - 500,00	17539	267,19	9890	245,28	4920	297,70	2729	291,55
500,01 - 1.000,00	41316	711,89	23394	702,97	8595	696,62	9327	748,32
1.000,01 - 1.500,00	29413	1.263,18	10966	1.259,12	6988	1.279,35	11459	1.257,20
1.500,01 - 2.000,00	120232	1.832,61	47941	1.837,83	33223	1.828,92	39068	1.829,33
2.000,01 - 3.000,00	164819	2.478,59	99095	2.521,14	36912	2.444,25	28812	2.376,25
3.000,01 - 4.000,00	92314	3.421,90	69494	3.430,35	15296	3.387,23	7524	3.414,38
4.000,01 - 5.000,00	28833	4.406,48	22758	4.409,64	4305	4.396,51	1770	4.390,13
5.000,01 - 6.000,00	9982	5.427,08	8287	5.437,68	1370	5.409,69	325	5.230,08
6.000,01 - 7.000,00	4184	6.414,85	3639	6.145,32	506	6.411,88	39	6.409,35
7.000,01 - 8.000,00	631	7.200,17	438	7.226,43	185	7.129,33	8	7.400,15
veće od - 8.000,00	108	9.013,05	96	9.004,56	8	9.403,11	4	8.436,55
UKUPNO	509371	2.413,92	295998	2.641,23	112308	2.227,48	101065	1.955,35

U broj korisnika mirovina nisu uključeni korisnici mirovina Hrvatske vojske, hrvatskih branitelja i Hrvatskog vijeća obrane.

KORISNICI MIROVINA PREMA SVOTAMA MIROVINA



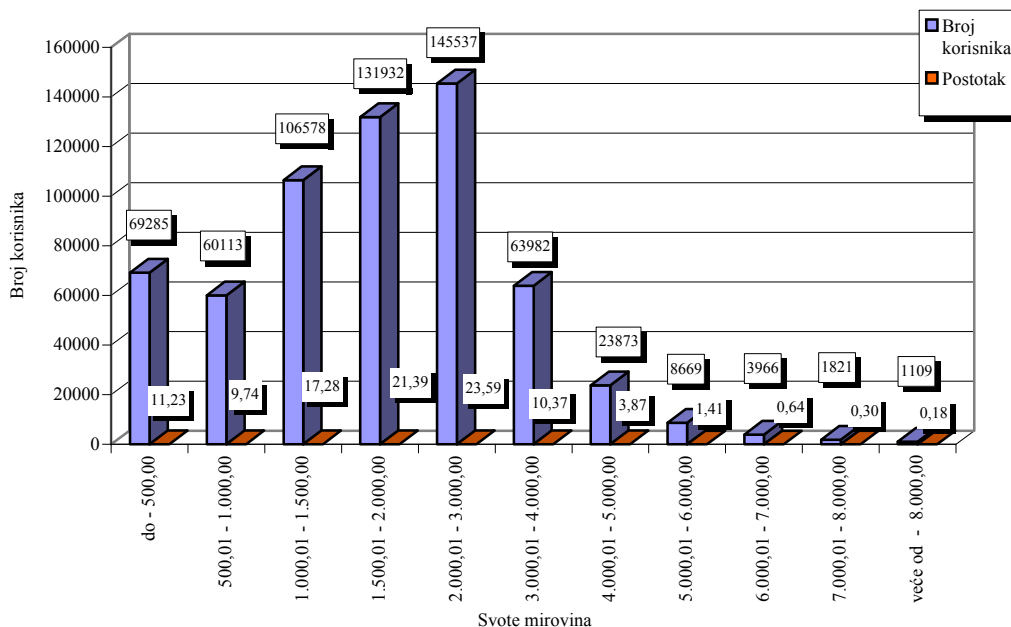
**KORISNICI MIROVINA I VISINE MIROVINA PREMA VRSTAMA MIROVINA,
KOJI SU OSTVARILI PRAVO NA MIROVINU OD 1.1.1999.
za ožujak 2012. (isplata u travnju 2012.)**

Tablica 10b.

SVOTE MIROVINA	Ukupno		Starosna mirovina		Invalidska mirovina		Obiteljska mirovina	
	Broj korisnika	Prosječna mirovina umanjena za porez i prizrez	Broj korisnika	Prosječna mirovina umanjena za porez i prizrez	Broj korisnika	Prosječna mirovina umanjena za porez i prizrez	Broj korisnika	Prosječna mirovina umanjena za porez i prizrez
0	1	2	3	4	5	6	7	8
do - 500,00	69285	233,39	42413	229,54	14354	243,31	12518	235,08
500,01 - 1.000,00	60113	795,97	29226	788,90	10842	785,35	20045	812,02
1.000,01 - 1.500,00	106578	1.272,12	48831	1.274,71	30827	1.283,84	26920	1.254,01
1.500,01 - 2.000,00	131932	1.753,26	58650	1.762,00	45118	1.748,07	28164	1.743,39
2.000,01 - 3.000,00	145537	2.418,39	80480	2.439,94	29983	2.379,14	35074	2.402,51
3.000,01 - 4.000,00	63982	3.441,72	46320	3.455,09	6760	3.400,11	10902	3.410,70
4.000,01 - 5.000,00	23873	4.411,61	18639	4.414,57	1872	4.371,77	3362	4.417,38
5.000,01 - 6.000,00	8669	5.434,89	7130	5.447,85	583	5.419,57	956	5.347,59
6.000,01 - 7.000,00	3966	6.439,75	3514	6.447,54	216	6.393,66	236	6.365,92
7.000,01 - 8.000,00	1821	7.452,13	1693	7.455,37	69	7.382,78	59	7.440,20
veće od - 8.000,00	1109	8.981,91	1052	8.976,14	22	9.240,56	35	8.992,97
UKUPNO	616865	1.952,76	337948	2.132,38	140646	1.693,68	138271	1.777,28

U broj korisnika mirovina **nisu uključeni** korisnici mirovina Hrvatske vojske, hrvatskih branitelja i Hrvatskog vijeća obrane.

KORISNICI MIROVINA PREMA SVOTAMA MIROVINA

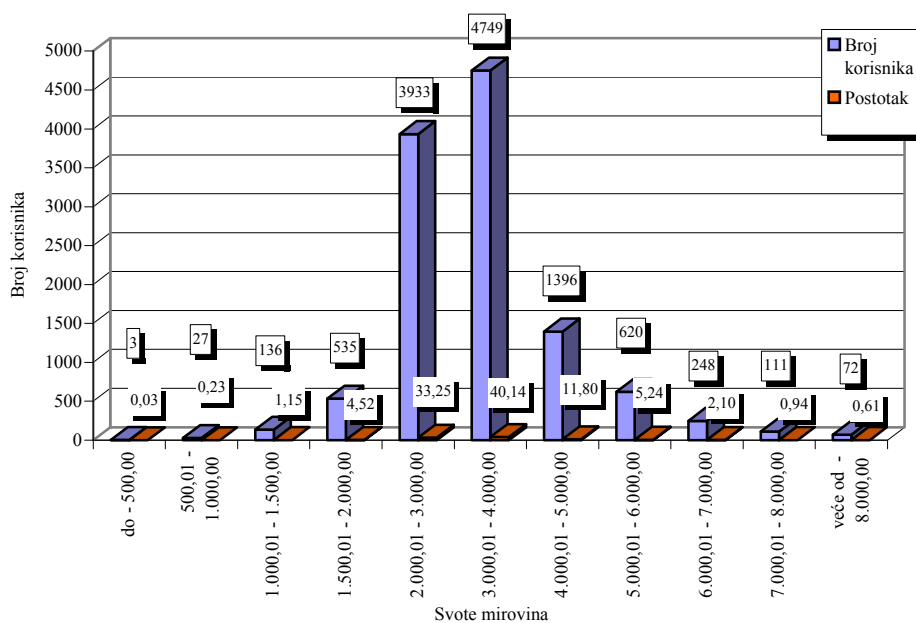


**KORISNICI MIROVINA I VISINE MIROVINA PREMA VRSTAMA MIROVINA,
KOJIMA JE MIROVINA ODREĐENA PREMA ZAKONU O PRAVIMA IZ MIROVINSKOG OSIGURANJA
DJELATNIH VOJNIH OSOBA, POLICIJSKIH SLUŽBENIKA I OVLAŠTENIH SLUŽBENIH OSOBA
(DVO, PS i OSO)
za ožujak 2012. (isplata u travnju 2012.)**

Tablica 10c.

SVOTE MIROVINA	Ukupno		Starosna mirovina		Invalidska mirovina		Obiteljska mirovina	
	Broj korisnika	Prosječna mirovina umanjena za porez i pririz	Broj korisnika	Prosječna mirovina umanjena za porez i pririz	Broj korisnika	Prosječna mirovina umanjena za porez i pririz	Broj korisnika	Prosječna mirovina umanjena za porez i pririz
0	1	2	3	4	5	6	7	8
do - 500,00	3	443,85			1	497,15	2	417,20
500,01 - 1.000,00	27	794,42			23	806,6	4	724,37
1.000,01 - 1.500,00	136	1.318,15	2	1.461,79	113	1.320,81	21	1.290,15
1.500,01 - 2.000,00	535	1.795,43	8	1.792,41	476	1.795,05	51	1.799,47
2.000,01 - 3.000,00	3933	2.645,95	106	2.684,30	3658	2.648,54	169	2.565,88
3.000,01 - 4.000,00	4749	3.455,84	763	3.547,05	3751	3.426,28	235	3.417,89
4.000,01 - 5.000,00	1396	4.392,92	753	4.424,89	570	4.350,57	73	4.393,76
5.000,01 - 6.000,00	620	5.484,26	479	5.488,17	99	5.449,05	42	5.522,70
6.000,01 - 7.000,00	248	6.411,49	140	6.387,45	68	6.474,04	40	6.389,30
7.000,01 - 8.000,00	111	7.419,24	71	7.435,76	32	7.375,86	8	7.446,20
veće od - 8.000,00	72	8.982,88	48	8.993,90	16	9.182,52	8	8.517,50
UKUPNO	11830	3.429,75	2370	4.566,61	8807	3.116,05	653	3.534,62

KORISNICI MIROVINA PREMA SVOTAMA MIROVINA



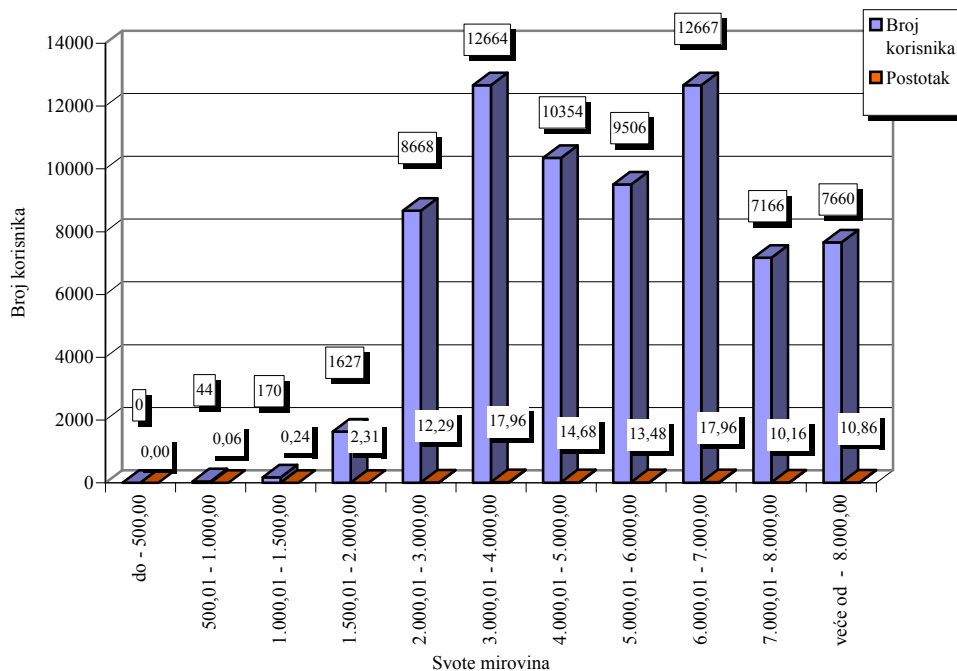
**KORISNICI MIROVINA I VISINE MIROVINA PREMA VRSTAMA MIROVINA,
KOJIMA JE MIROVINA ODREĐENA PREMA ZAKONU O PRAVIMA HRVATSKIH BRANITELJA
IZ DOMOVINSKOG RATA I ČLANOVA NJIHOVIH OBITELJI (ZOPHBDR)
za ožujak 2012. (isplata u travnju 2012.)**

Tablica 10d.

SVOTE MIROVINA	Ukupno		Starosna mirovina*		Invalidska mirovina		Obiteljska mirovina	
	Broj korisnika	Prosječna mirovina umanjena za porez i pririz	Broj korisnika	Prosječna mirovina umanjena za porez i pririz	Broj korisnika	Prosječna mirovina umanjena za porez i pririz	Broj korisnika	Prosječna mirovina umanjena za porez i pririz
0	1	2	3	4	5	6	7	8
do - 500,00								
500,01 - 1.000,00	44	875,14			42	878,74	2	799,49
1.000,01 - 1.500,00	170	1.292,73			158	1.290,70	12	1.319,40
1.500,01 - 2.000,00	1627	1.878,70			1595	1.880,94	32	1.767,04
2.000,01 - 3.000,00	8668	2.531,38	370	2.347,34	8182	2.539,48	116	2.546,97
3.000,01 - 4.000,00	12664	3.511,16			12210	3.506,63	454	3.632,95
4.000,01 - 5.000,00	10354	4.457,17			9553	4.456,57	801	4.464,33
5.000,01 - 6.000,00	9506	5.448,95			8867	5.449,21	639	5.445,36
6.000,01 - 7.000,00	12667	6.588,27			8455	6.543,44	4212	6.678,27
7.000,01 - 8.000,00	7166	7.474,33			5084	7.467,19	2082	7.491,78
veće od - 8.000,00	7660	8.927,37			4092	9.128,29	3568	8.696,94
UKUPNO	70526	5.289,79	370	2.347,34	58238	4.951,54	11918	7.034,04

* Najniža mirovina (članak 31. stavak 3. ZOPHBDR/2005.)

KORISNICI MIROVINA PREMA SVOTAMA MIROVINA

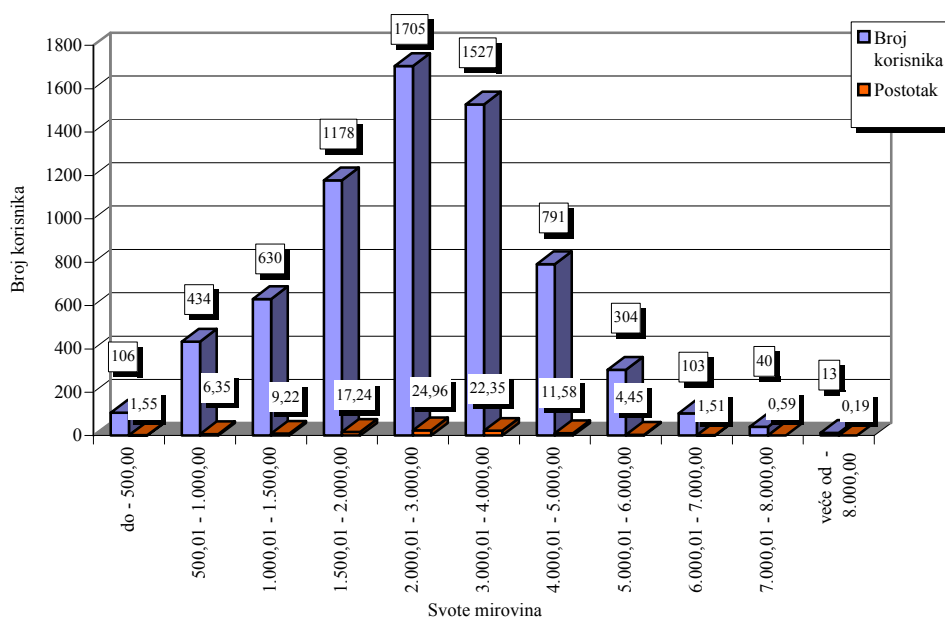


**KORISNICI MIROVINA I VISINE MIROVINA PREMA VRSTAMA MIROVINA
OSTVARENIH PREMA UGOVORU IZMEĐU REPUBLIKE HRVATSKE I BOSNE I HERCEGOVINE
O SURADNJI NA PODRUČJU PRAVA STRADALNIKA RATA U BOSNI I HERCEGOVINI
KOJI SU BILI PRIPADNICI HRVATSKOG VIJEĆA OBRANE I ČLANOVA NJIHOVIH OBITELJI (HVO)
za ožujak 2011. (isplata u travnju 2012.)**

Tablica 10e.

SVOTE MIROVINA	Ukupno		Invalidska mirovina		Obiteljska mirovina	
	Broj korisnika	Prosječna mirovina umanjena za porez i prirez	Broj korisnika	Prosječna mirovina umanjena za porez i prirez	Broj korisnika	Prosječna mirovina umanjena za porez i prirez
0	1	2	3	4	5	6
do - 500,00	106	320,78	106	320,78		
500,01 - 1.000,00	434	811,20	434	811,20		
1.000,01 - 1.500,00	630	1.314,09	630	1.314,09		
1.500,01 - 2.000,00	1178	1.733,26	1176	1.733,40	2	1.654,20
2.000,01 - 3.000,00	1705	2.380,42	1576	2.367,59	129	2.537,28
3.000,01 - 4.000,00	1527	3.519,52	1306	3.523,85	221	3.493,94
4.000,01 - 5.000,00	791	4.343,48	722	4.352,54	69	4.248,66
5.000,01 - 6.000,00	304	5.429,63	290	5.427,95	14	5.464,32
6.000,01 - 7.000,00	103	6.358,85	100	6.358,47	3	6.371,42
7.000,01 - 8.000,00	40	7.377,09	38	7.348,83	2	7.914,18
veće od - 8.000,00	13	8.804,30	13	8.804,30		
UKUPNO	6831	2.757,94	6391	2.711,95	440	3.425,86

KORISNICI MIROVINA PREMA SVOTAMA MIROVINA



**PROSJEČAN BROJ KORISNIKA MIROVINA I PROSJEČNE MIROVINE
PREMA VRSTAMA MIROVINA za razdoblje I.-III. 2012.**

I. KORISNICI MIROVINA PREMA ZAKONU O MIROVINSKOM OSIGURANJU

Tablica 11.

Vrste mirovina	Prosječan broj korisnika	Prosječna mirovina umanjena za porez i prirez
0	1	2
Starosna	632159	2.357,23
Invalidska	253936	1.917,57
Obiteljska	239254	1.839,04
UKUPNO	1125349	2.147,85

II. HRVATSKA VOJSKA - prema Zakonu o pravima iz mirovinskog osiguranja djelatnih vojnih osoba, policijskih službenika i ovlaštenih službenih osoba (DVO, PS i OSO)

Tablica 11a.

Vrste mirovina	Prosječan broj korisnika	Prosječna mirovina umanjena za porez i prirez
0	1	2
Starosna	2343	4.548,35
Invalidska	8810	3.094,74
Obiteljska	652	3.514,16
UKUPNO	11805	3.406,40

**III. HRVATSKI BRANITELJI IZ DOMOVINSKOG RATA I ČLANOVI NJIHOVIH OBITELJI
(prema ZOPHBDR)**

Tablica 11b.

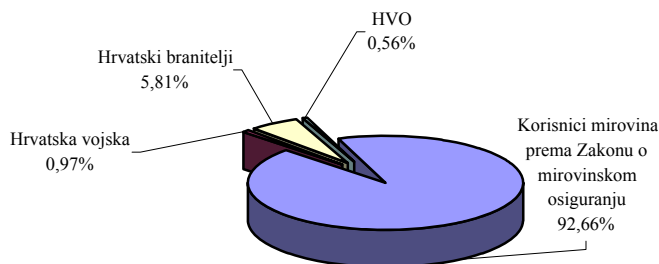
Vrste mirovina	Prosječan broj korisnika	Prosječna mirovina umanjena za porez i prirez
0	1	2
Najniža mirovina (čl.31. st.3. ZOPHBDR/2005.)	363	2.325,65
Invalidska	58156	4.916,35
Obiteljska	11947	6.977,25
UKUPNO	70466	5.252,39

IV. Korisnici mirovina ostvarenih prema Ugovoru između Republike Hrvatske i Bosne i Hercegovine o suradnji na području prava stradalnika rata u Bosni i Hercegovini koji su bili pripadnici HVO-a i članova njihovih obitelji

Tablica 11c.

Vrsta mirovine	Broj korisnika mirovina	Prosječna mirovina umanjena za porez i prirez
0	1	2
Invalidska	6399	2.692,98
Obiteljska	440	3.400,12
UKUPNO	6839	2.738,44
SVEUKUPNO (11+11a+11b+11c)	1214459	2.343,54

Struktura ukupnog prosječnog broja korisnika mirovina



**KORISNICI MIROVINA PREMA GODINAMA, VRSTAMA MIROVINA I PROSJEČNIM MIROVINAMA
KOJIMA JE MIROVINA ODREĐENA PREMA ZAKONU O MIROVINSKOM OSIGURANJU
PROSJEK ZA RAZDOBLJE I.-XII.**

Tablica 12.

Prosječne mirovine umanjene za porez i prirez

GODINE	UKUPNO		STAROSNA		INVALIDSKA		OBITELJSKA	
	Broj korisnika	Prosječna mirovina	Broj korisnika	Prosječna mirovina	Broj korisnika	Prosječna mirovina	Broj korisnika	Prosječna mirovina
0	1	2	3	4	5	6	7	8
2007.	1048278	1.933,83	575453	2.128,33	238122	1.716,40	234703	1.677,55
2008.	1063710	2.059,52	584738	2.275,75	242762	1.824,64	236210	1.765,64
2009.*	1078592	2.156,83	592014	2.381,00	249058	1.918,59	237520	1.847,92
2010.*	1100039	2.165,30	608209	2.381,98	253736	1.932,59	238094	1.859,80
2011.	1119624	2.156,83	625435	2.370,95	255149	1.922,78	239040	1.846,44

**KORISNICI MIROVINA PREMA GODINAMA, VRSTAMA MIROVINA I PROSJEČNIM MIROVINAMA
KOJIMA JE MIROVINA ODREĐENA PREMA ZAKONU O PRAVIMA IZ MIROVINSKOG OSIGURANJA
DJELATNIH VOJNIH OSOBA, POLICIJSKIH SLUŽBENIKA I OVLAŠTENIH
SLUŽBENIH OSOBA (DVO, PS i OSO) PROSJEK ZA RAZDOBLJE I.-XII.**

Tablica 12a.

Prosječne mirovine umanjene za porez i prirez

GODINE	UKUPNO		STAROSNA		INVALIDSKA		OBITELJSKA	
	Broj korisnika	Prosječna mirovina	Broj korisnika	Prosječna mirovina	Broj korisnika	Prosječna mirovina	Broj korisnika	Prosječna mirovina
0	1	2	3	4	5	6	7	8
2007.	11380	3.103,57	1854	4.533,02	9107	2.772,67	419	3.970,65
2008.	11231	3.280,93	1932	4.761,18	8868	2.929,65	431	3.872,19
2009.*	11072	3.487,73	2044	4.923,87	8588	3.126,21	440	3.873,00
2010.*	11450	3.468,13	2115	4.779,25	8871	3.145,97	464	3.652,22
2011.	11502	3.408,66	2175	4.612,43	8735	3.101,21	592	3.519,15

**KORISNICI MIROVINA PREMA GODINAMA, VRSTAMA MIROVINA I PROSJEČNIM MIROVINAMA
KOJIMA JE MIROVINA ODREĐENA PREMA ZAKONU O PRAVIMA HRVATSKIH BRANITELJA
IZ DOMOVINSKOG RATA I ČLANOVA NJIHOVIH OBITELJI (ZOPHBDR) PROSJEK ZA RAZDOBLJE I.-XII.**

Tablica 12b.

Prosječne mirovine umanjene za porez i prirez

GODINE	UKUPNO		STAROSNA		INVALIDSKA		OBITELJSKA	
	Broj korisnika	Prosječna mirovina	Broj korisnika	Prosječna mirovina	Broj korisnika	Prosječna mirovina	Broj korisnika	Prosječna mirovina
0	1	2	3	4	5	6	7	8
2007.	50561	5.565,82	119	2.031,34	38344	5.068,31	12098	7.172,51
2008.	58828	5.732,33	185	2.148,44	46515	5.275,01	12128	7.540,80
2009.*	64217	5.783,70	249	2.270,58	51752	5.336,72	12216	7.748,87
2010.*	68883	5.447,87	300	2.308,31	56367	5.057,53	12216	7.326,40
2011.	70117	5.269,67	335	2.318,31	57682	4.922,98	12100	7.004,22

**KORISNICI MIROVINA PREMA GODINAMA, VRSTAMA MIROVINA I
PROSJEČNIM MIROVINAMA OSTVARENIM PREMA UGOVORU IZMEĐU IZMEĐU REPUBLIKE HRVATSKE I
BOSNE I HERCEGOVINE O SURADNJI NA PODRUČJU PRAVA STRADALNIKA RATA U BOSNI I HERCEGOVINI
KOJI SU BILI PRIPADNICI HRVATSKOG VIJEĆA OBRANE I ČLANOVA NJIHOVIH OBITELJI (HVO)
PROSJEK ZA RAZDOBLJE I.-XII.**

Tablica 12c.

Prosječne mirovine umanjene za porez i prirez

GODINE	UKUPNO		STAROSNA		INVALIDSKA		OBITELJSKA	
	Broj korisnika	Prosječna mirovina	Broj korisnika	Prosječna mirovina	Broj korisnika	Prosječna mirovina	Broj korisnika	Prosječna mirovina
0	1	2	3	4	5	6	7	8
2007.	-	-	-	-	-	-	-	-
2008.	2874	3.082,08	-	-	2489	3.024,11	385	3.416,87
2009.*	5963	2.863,88	-	-	5537	2.808,95	426	3.578,33
2010.*	6678	2.791,84	-	-	6240	2.740,35	438	3.525,27
2011.	6803	2.732,19	-	-	6362	2.684,36	441	3.421,82

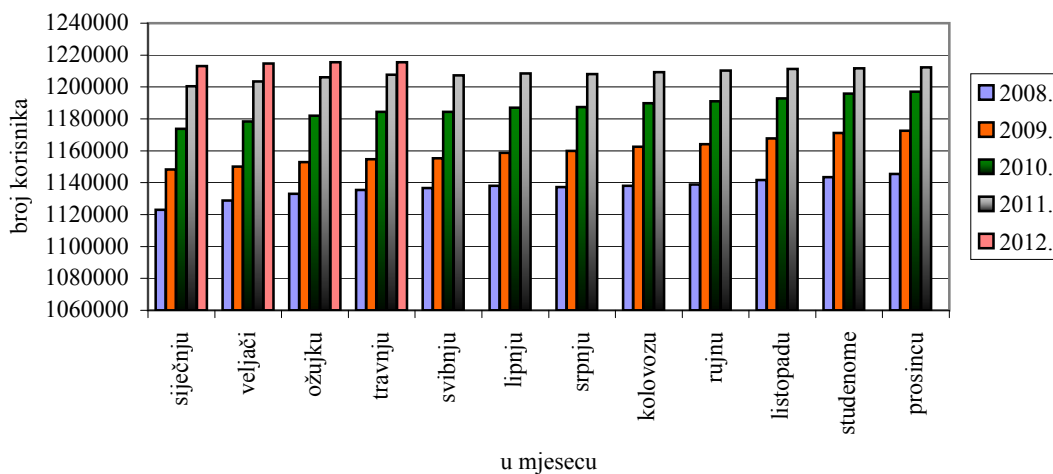
*Od mirovine za srpanj 2009. (isplata u kolovozu 2009.) mirovine su umanjene za poseban porez prema Zakonu o posebnom porezu na plaće, mirovine i druge primitke (NN, br. 94/09.), koji se primjenjivao do 1. studenoga 2010. (NN, br. 91/10).

KRETANJE UKUPNOG BROJA KORISNIKA MIROVINA PREMA MJESECIMA

Tablica 13.

Red. broj	U mjesecu	Ukupan broj korisnika mirovina					Indeks 2012. 2011.
		2008.*	2009.	2010.	2011.	2012.	
		0	1	2	3	4	
1.	siječnju	1122970	1148290	1173814	1200386	1213121	101,1
2.	veljači	1128772	1150093	1178449	1203564	1214715	100,9
3.	ožujku	1132996	1152947	1181932	1206138	1215539	100,8
4.	travnju	1135526	1154798	1184481	1207708	1215423	100,6
5.	svibnju	1136713	1155307	1184485	1207192		0,0
6.	lipnju	1137991	1158665	1187101	1208520		0,0
7.	srpnju	1137207	1159881	1187509	1208132		0,0
8.	kolovožu	1138137	1162531	1189741	1209277		0,0
9.	rujnu	1138907	1164216	1191137	1210289		0,0
10.	listopadu	1141656	1167717	1192921	1211299		0,0
11.	studenome	1143396	1171173	1195903	1211776		0,0
12.	prosincu	1145438	1172500	1197130	1212261		0,0

* Od mjeseca siječnja 2008. u ukupan broj korisnika mirovina uključeni i korisnici mirovina ostvarenih prema Ugovoru između Republike Hrvatske i Bosne i Hercegovine o suradnji na području stradalnika rata u Bosni i Hercegovini koji su bili pripadnici Hrvatskog vijeća obrane i članova njihovih obitelji - HVO

Kretanje ukupnog broja korisnika mirovina

KORISNICI MIROVINA PREMA DOBNIM SKUPINAMA I SPOLU

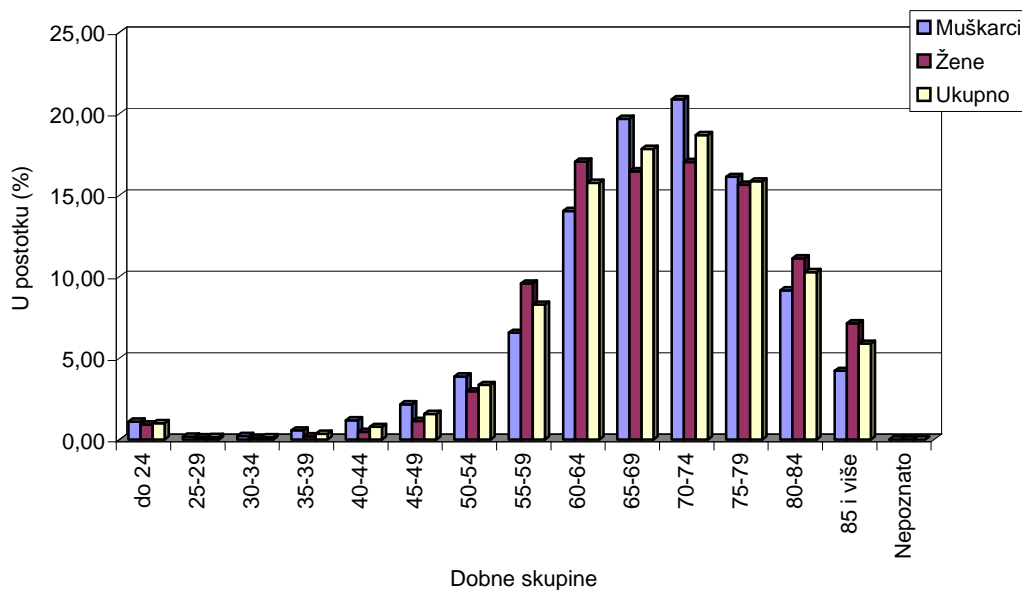
Tablica 13a.

Stanje: 31. ožujka 2012.

Redni broj	DOBNE SKUPINE	MUŠKARCI		ŽENE		UKUPNO	
		Broj korisnika	%	Broj korisnika	%	Broj korisnika	%
0	1	2	3	4	5	6	7
1.	do 24	5367	1,11	6018	0,93	11385	1,01
2.	25-29	883	0,18	917	0,14	1800	0,16
3.	30-34	1057	0,22	596	0,09	1653	0,15
4.	35-39	2724	0,56	1267	0,20	3991	0,35
5.	40-44	5746	1,19	3052	0,47	8798	0,78
6.	45-49	10487	2,17	7333	1,14	17820	1,58
7.	50-54	18695	3,88	19069	2,96	37764	3,35
8.	55-59	31626	6,56	61701	9,58	93327	8,29
9.	60-64	67715	14,04	109794	17,05	177509	15,76
10.	65-69	94979	19,69	106007	16,46	200986	17,85
11.	70-74	100788	20,89	109740	17,04	210528	18,69
12.	75-79	77778	16,12	100746	15,65	178524	15,85
13.	80-84	44158	9,15	71664	11,13	115822	10,28
14.	85 i više	20347	4,22	45959	7,14	66306	5,89
15.	Nepoznato	22	0,00	1	0,00	23	0,00
UKUPNO		482372	100,00	643864	100,00	1126236	100,00

Napomena: U broj korisnika nisu uključeni korisnici mirovina Hrvatske vojske, hrvatskih branitelja i Hrvatskog vijeća obrane.

STRUKTURA KORISNIKA MIROVINA PREMA DOBNIM SKUPINAMA I SPOLU



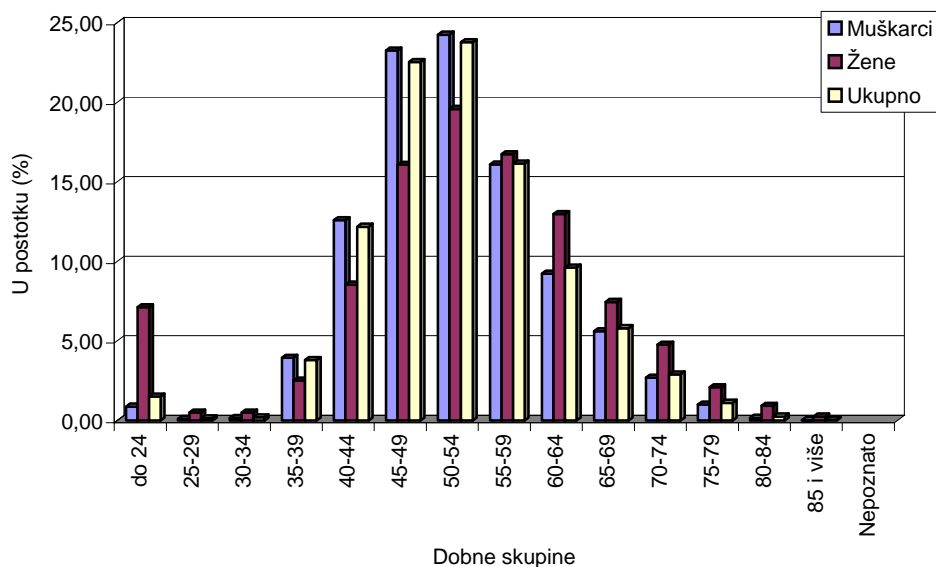
**KORISNICI MIROVINA PREMA DOBNIM SKUPINAMA I SPOLU,
KOJIMA JE MIROVINA ODREĐENA PREMA ZAKONU O PRAVIMA IZ MIROVINSKOG
OSIGURANJA DJELATNIH VOJNIH OSOBA, POLICIJSKIH SLUŽBENIKA I OVLAŠTENIH
SLUŽBENIH OSOBA (DVO, PS i OSO)**

Tablica 13b.

Stanje: 31. ožujka 2012.

Redni broj	DOBNE SKUPINE	MUŠKARCI		ŽENE		UKUPNO	
		Broj korisnika	%	Broj korisnika	%	Broj korisnika	%
0	1	2	3	4	5	6	7
1.	do 24	93	0,87	85	7,11	178	1,50
2.	25-29	11	0,10	6	0,50	17	0,14
3.	30-34	17	0,16	6	0,50	23	0,19
4.	35-39	419	3,94	30	2,51	449	3,80
5.	40-44	1339	12,59	102	8,54	1441	12,18
6.	45-49	2473	23,25	192	16,07	2665	22,53
7.	50-54	2579	24,25	234	19,58	2813	23,78
8.	55-59	1711	16,09	200	16,74	1911	16,15
9.	60-64	982	9,23	155	12,97	1137	9,61
10.	65-69	597	5,61	89	7,45	686	5,80
11.	70-74	286	2,69	57	4,77	343	2,90
12.	75-79	107	1,01	25	2,09	132	1,12
13.	80-84	18	0,17	11	0,92	29	0,25
14.	85 i više	3	0,03	3	0,25	6	0,05
15.	Nepoznato						
UKUPNO		10635	100,00	1195	100,00	11830	100,00

STRUKTURA KORISNIKA MIROVINA PREMA DOBNIM SKUPINAMA I SPOLU



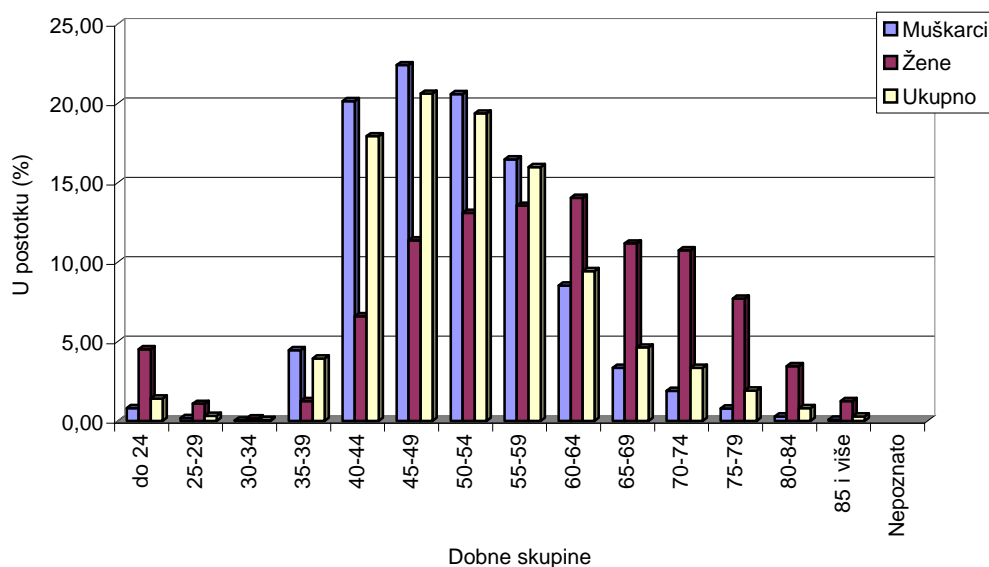
**KORISNICI MIROVINA PREMA DOBNIM SKUPINAMA I SPOLU,
KOJIMA JE MIROVINA ODREĐENA PREMA ZAKONU O PRAVIMA HRVATSKIH
BRANITELJA IZ DOMOVINSKOG RATA I ČLANOVA NJIHOVIH OBITELJI (ZOPHBDR)**

Tablica 13c.

Stanje: 31. ožujka 2012.

Redni broj	DOBNE SKUPINE	MUŠKARCI		ŽENE		UKUPNO	
		Broj korisnika	%	Broj korisnika	%	Broj korisnika	%
0	1	2	3	4	5	6	7
1.	do 24	472	0,80	519	4,51	991	1,41
2.	25-29	105	0,18	124	1,08	229	0,32
3.	30-34	18	0,03	19	0,17	37	0,05
4.	35-39	2631	4,46	143	1,24	2774	3,93
5.	40-44	11891	20,14	757	6,58	12648	17,93
6.	45-49	13231	22,41	1308	11,38	14539	20,62
7.	50-54	12150	20,58	1507	13,11	13657	19,36
8.	55-59	9721	16,47	1559	13,56	11280	15,99
9.	60-64	5035	8,53	1616	14,06	6651	9,43
10.	65-69	1978	3,35	1285	11,18	3263	4,63
11.	70-74	1120	1,90	1235	10,74	2355	3,34
12.	75-79	460	0,78	885	7,70	1345	1,91
13.	80-84	168	0,28	396	3,44	564	0,80
14.	85 i više	50	0,08	143	1,24	193	0,27
15.	Nepoznato						
UKUPNO		59030	100,00	11496	100,00	70526	100,00

STRUKTURA KORISNIKA MIROVINA PREMA DOBNIM SKUPINAMA I SPOLU



KORISNICI MIROVINA PREMA GODINAMA MIROVINSKOG STAŽA I SPOLU

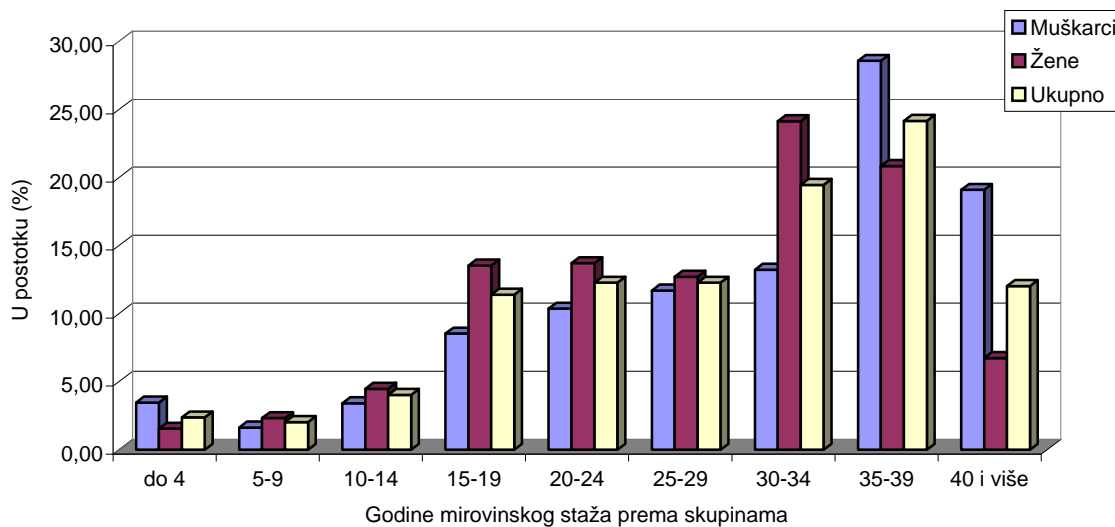
Tablica 13d.

Stanje: 31. ožujka 2012.

Redni broj	Godine mirovinskog staža prema skupinama	MUŠKARCI		ŽENE		UKUPNO	
		Broj korisnika	%	Broj korisnika	%	Broj korisnika	%
0	1	2	3	4	5	6	7
1.	do 4	16740	3,47	9971	1,55	26711	2,37
2.	5-9	7863	1,63	14972	2,33	22835	2,03
3.	10-14	16501	3,42	28841	4,48	45342	4,03
4.	15-19	41142	8,53	87110	13,53	128252	11,39
5.	20-24	50025	10,37	88220	13,70	138245	12,27
6.	25-29	56427	11,70	81812	12,71	138239	12,27
7.	30-34	63766	13,22	155378	24,13	219144	19,46
8.	35-39	137792	28,57	134238	20,85	272030	24,15
9.	40 i više	92116	19,10	43322	6,73	135438	12,03
UKUPNO		482372	100,00	643864	100,00	1126236	100,00

Napomena: U broj korisnika nisu uključeni korisnici mirovina Hrvatske vojske, hrvatskih branitelja i Hrvatskog vijeća obrane.

STRUKTURA KORISNIKA MIROVINA PREMA GODINAMA MIROVINSKOG STAŽA I SPOLU



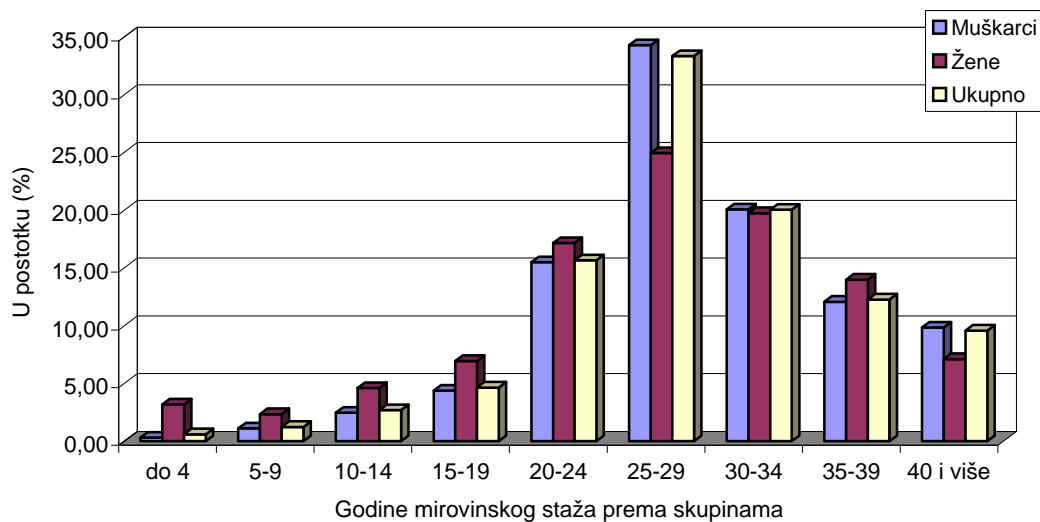
**KORISNICI MIROVINA PREMA GODINAMA MIROVINSKOG STAŽA I SPOLU,
KOJIMA JE MIROVINA ODREĐENA PREMA ZAKONU O PRAVIMA IZ MIROVINSKOG
OSIGURANJA DJELATNIH VOJNIH OSOBA, POLICIJSKIH SLUŽBENIKA I OVLAŠTENIH
SLUŽBENIH OSOBA (DVO, PS i OSO)**

Tablica 13e.

Stanje: 31. ožujka 2012.

Redni broj	Godine mirovinskog staža prema skupinama	MUŠKARCI		ŽENE		UKUPNO	
		Broj korisnika	%	Broj korisnika	%	Broj korisnika	%
0	1	2	3	4	5	6	7
1.	do 4	32	0,30	38	3,18	70	0,59
2.	5-9	118	1,11	28	2,34	146	1,23
3.	10-14	263	2,47	55	4,60	318	2,69
4.	15-19	466	4,38	83	6,95	549	4,64
5.	20-24	1647	15,49	205	17,15	1852	15,66
6.	25-29	3645	34,27	298	24,94	3943	33,33
7.	30-34	2134	20,07	236	19,75	2370	20,03
8.	35-39	1283	12,06	167	13,97	1450	12,26
9.	40 i više	1047	9,84	85	7,11	1132	9,57
UKUPNO		10635	100,00	1195	100,00	11830	100,00

STRUKTURA KORISNIKA MIROVINA PREMA GODINAMA MIROVINSKOG STAŽA I SPOLU



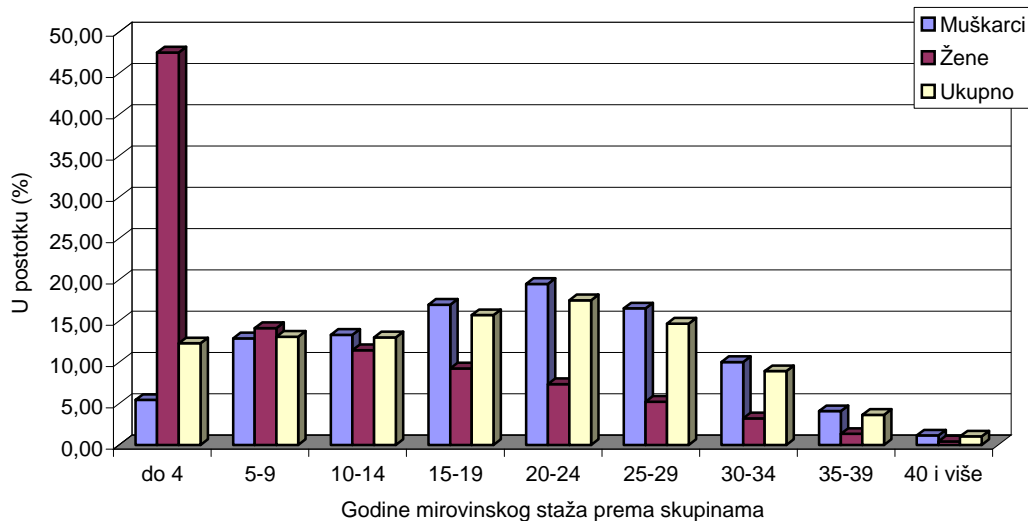
**KORISNICI MIROVINA PREMA GODINAMA MIROVINSKOG STAŽA I SPOLU,
KOJIMA JE MIROVINA ODREĐENA PREMA ZAKONU O PRAVIMA HRVATSKIH BRANITELJA
IZ DOMOVINSKOG RATA I ČLANOVA NJIHOVIH OBITELJI (ZOPHBDR)**

Tablica 13f.

Stanje: 31. ožujka 2012.

Redni broj	Godine mirovinskog staža prema skupinama	MUŠKARCI		ŽENE		UKUPNO	
		Broj korisnika	%	Broj korisnika	%	Broj korisnika	%
0	1	2	3	4	5	6	7
1.	do 4	3217	5,45	5463	47,52	8680	12,31
2.	5-9	7617	12,90	1626	14,14	9243	13,11
3.	10-14	7869	13,33	1318	11,46	9187	13,03
4.	15-19	10019	16,97	1066	9,27	11085	15,72
5.	20-24	11514	19,51	848	7,38	12362	17,53
6.	25-29	9763	16,54	601	5,23	10364	14,70
7.	30-34	5932	10,05	370	3,22	6302	8,94
8.	35-39	2418	4,10	154	1,34	2572	3,65
9.	40 i više	681	1,15	50	0,43	731	1,04
UKUPNO		59030	100,00	11496	100,00	70526	100,00

STRUKTURA KORISNIKA MIROVINA PREMA GODINAMA MIROVINSKOG STAŽA I SPOLU

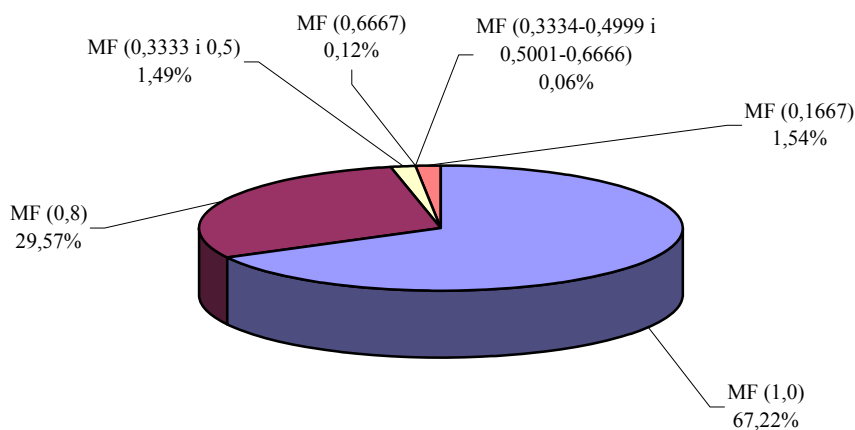


**BROJ KORISNIKA INVALIDSKIH MIROVINA I PROSJEČNE MIROVINE
za ožujak 2012. (isplata u travnju 2012.)**

Tablica 14.

Red. broj	Vrsta invalidske mirovine - ZOMO	Broj korisnika	Prosječna mirovina umanjena za porez i prizrez
0	1	2	3
1.	Invalidska mirovina zbog opće nesposobnosti za rad (mirovinski faktor 1,0)	170042	2.094,41
2.	Invalidska mirovina zbog profesionalne nesposobnosti za rad (mirovinski faktor 0,8)	74818	1.693,50
3.	Invalidska mirovina zbog profesionalne nesposobnosti za rad koja se isplaćuje osiguraniku za vrijeme zaposlenja, odnosno obavljanja samostalne djelatnosti (mirovinski faktor 0,3333 i 0,5)	3762	945,45
4.	Invalidska mirovina zbog profesionalne nesposobnosti za rad koja se isplaćuje osiguraniku za vrijeme zaposlenja, odnosno obavljanja samostalne djelatnosti – kumulirani uzrok invalidnosti nastao poslije 18. prosinca 2002. (mirovinski faktor 0,3334-0,4999 i 0,5001-0,6666)	146	1.413,16
5.	Invalidska mirovina zbog profesionalne nesposobnosti za rad uzrokovane ozljedom na radu ili profesionalnom bolešću, koja se isplaćuje osiguraniku za vrijeme zaposlenja ili obavljanja samostalne djelatnosti (mirovinski faktor 0,6667)	298	1.639,25
6.	Invalidska mirovina prijašnjem korisniku prava na raspoređivanje, odnosno zaposlenje na drugom poslu za vrijeme zaposlenja (mirovinski faktor 0,1667)	3888	329,19
UKUPNO		252954	1.930,68

Struktura korisnika invalidskih mirovina prema mirovinskom faktoru



BROJ KORISNIKA INVALIDSKIH MIROVINA I PROSJEČNE MIROVINE
za ožujak 2012. (isplata u travnju 2012.)

Tablica 14a.

Red. broj	Vrsta invalidske mirovine - DVO, PS i OSO	Broj korisnika	Prosječna mirovina umanjena za porez i prirez
0	1	2	3
1.	Invalidska mirovina zbog opće nesposobnosti za rad (mirovinski faktor 1,0)	472	4.045,55
2.	Invalidska mirovina zbog profesionalne nesposobnosti za rad (mirovinski faktor 0,8)	7846	3.102,96
3.	Invalidska mirovina zbog profesionalne nesposobnosti za rad koja se isplaćuje osiguraniku za vrijeme zaposlenja, odnosno obavljanja samostalne djelatnosti (mirovinski faktor 0,3333 i 0,5)	38	1.316,27
4.	Invalidska mirovina zbog profesionalne nesposobnosti za rad koja se isplaćuje osiguraniku za vrijeme zaposlenja, odnosno obavljanja samostalne djelatnosti – kumulirani uzrok invalidnosti nastao poslije 18. prosinca 2002. (mirovinski faktor 0,3334-0,4999 i 0,5001-0,6666)	3	2.012,75
5.	Invalidska mirovina zbog profesionalne nesposobnosti za rad uzrokovane ozljedom na radu ili profesionalnom bolešću, koja se isplaćuje osiguraniku za vrijeme zaposlenja ili obavljanja samostalne djelatnosti (mirovinski faktor 0,6667)	448	2.526,04
UKUPNO		8807	3.116,05

BROJ KORISNIKA INVALIDSKIH MIROVINA I PROSJEČNE MIROVINE
za ožujak 2012. (isplata u travnju 2012.)

Tablica 14b.

Red. broj	Vrsta invalidske mirovine - ZOPHBDR	Broj korisnika	Prosječna mirovina umanjena za porez i prirez
0	1	2	3
1.	Invalidska mirovina zbog opće nesposobnosti za rad (mirovinski faktor 1,0)	50599	5.239,32
2.	Invalidska mirovina zbog profesionalne nesposobnosti za rad (mirovinski faktor 0,8)	6970	3.131,34
3.	Invalidska mirovina zbog profesionalne nesposobnosti za rad koja se isplaćuje osiguraniku za vrijeme zaposlenja, odnosno obavljanja samostalne djelatnosti-kumulirani uzrok invalidnosti nastao dijelom kao posljedica u Domovinskom ratu (mirovinski faktor 0,3334-0,4999 i 0,5001-0,6666)	19	2.253,46
4.	Invalidska mirovina zbog profesionalne nesposobnosti za rad koja je u cijelosti ili u dijelu nastala kao posljedica ranjavanja, ozljeda, zatočeništva u logoru, bolesti, odnosno pojava bolesti zadobivene u obran suvereniteta Republike Hrvatske koja se isplaćuje hrvatskom branitelju za vrijeme zaposlenja ili obavljanja samostalne djelatnosti (mirovinski faktor 0,5)	650	2.146,08
UKUPNO		58238	4.951,54

**KORISNICI NAJVIŠE MIROVINE OSTVARENE PREMA ZOMIO
KOJI SE PRIMJENJIVAO DO 31.12.1998.
za ožujak 2012. (isplata u travnju 2012.)**

Tablica 15.

Red. broj	Vrste mirovina	Broj korisnika	Prosječna mirovina umanjena za porez i priraz	Prosječan staž
0	1	2	3	4
1.	Starosna	1846	6.645,13	38 00 03
2.	Invalidska	240	6.869,82	30 05 19
3.	Obiteljska	637	4.937,22	39 00 29
UKUPNO		2723	6.265,40	37 07 05

**KORISNICI MINIMALNE MIROVINE OSTVARENE PREMA ZOMIO KOJI SE
PRIMJENJIVAO DO 31.12.1998.
za ožujak 2012. (isplata u travnju 2012.)**

Tablica 15a.

Red. broj	Vrste mirovina	Broj korisnika	Prosječna mirovina umanjena za porez i priraz	Prosječan staž
0	1	2	3	4
1.	Starosna	16825	2.484,90	36 02 25
2.	Invalidska	778	2.427,44	19 03 19
3.	Obiteljska	1256	1.865,80	30 02 06
UKUPNO		18859	2.441,30	35 01 18

**KORISNICI NAJVIŠE MIROVINE OSTVARENE PREMA
ZAKONU O NAJVIŠOJ MIROVINI
za ožujak 2012. (isplata u travnju 2012.)**

Tablica 15b.

Red. broj	Vrste mirovina	Broj korisnika	Prosječna mirovina umanjena za porez i priraz	Prosječan staž
0	1	2	3	4
1.	Starosna	776	7.022,83	37 09 01
2.	Invalidska	55	5.474,07	27 00 01
3.	Obiteljska	587	5.097,21	38 06 28
UKUPNO		1418	6.165,62	37 08 05

**KORISNICI NAJNIŽE MIROVINE PREMA ZOMO
za ožujak 2012. (isplata u travnju 2012.)**

Tablica 15c.

Red. broj	Vrste mirovina	Broj korisnika	Prosječna mirovina	Prosječan staž
0	1	2	3	4
1.	Starosna	103348	1.385,91	26 08 19
2.	Invalidska	53646	1.358,96	21 00 09
3.	Obiteljska	18428	1.043,57	20 00 03
UKUPNO		175422	1.341,71	24 03 06

**KORISNICI MIROVINA KOJI SU PRAVO NA MIROVINU
OSTVARILI PREMA POVOLJNIJIM UVJETIMA, ODNOSNO POSEBNIM PROPISIMA
za ožujak 2012. (isplata u travnju 2012.)**

Tablica 16.

Red. broj	Korisnici mirovina	Broj korisnika	Prosječna mirovina umanjena za porez i prirez
0	1	2	3
1.	Sudionici NOR-a	32751	2.689,87
2.	Radnici na određenim poslovima u unutarnjim poslovima i pravosuđu	16221	3.767,92
3.	Pripadnici Hrvatske domovinske vojske od 1941. do 1945.	15557	2.173,79
4.	Bivši politički zatvorenici	4812	3.607,49
5.	Pripadnici bivše JNA	9964	2.979,94
6.	Redoviti članovi HAZU-a	151	7.663,30
7.	Izvršno vijeće Sabora, Savezno izvršno vijeće i administrativno umirovljeni javni službenici	229	2.816,07
8.	Zastupnici u Hrvatskom saboru i članovi Vlade*	586	8.762,65
9.	Članak 38. ZOMO (savezni kadar)	67	3.623,55
10.	Rudari istarskih ugljenokopa "Tupljak" d.d. Labin i radnici profesionalno izloženi azbestu	886	3.014,96
11.	Hrvatska vojska (DVO, PS i OSO)	11830	3.429,75
12.	Hrvatski branitelji (ZOPHBDR)	70526	5.289,79
13.	Hrvatsko vijeće obrane (HVO)	6831	2.757,94
UKUPNO		170411	-

* Primjena Zakona o smanjenju mirovina određenih prema Zakonu o pravima i dužnostima zastupnika u Hrvatskom saboru, od mirovine za srpanj 2009. (isplata u kolovozu 2009.) (NN, br. 86/09.).

Od 1. srpnja 2010. primjena Zakona o smanjenju mirovina određenih, odnosno ostvarenih prema posebnim propisima o mirovinskom osiguranju (NN, br. 71/10.).

**KORISNICI MIROVINA KOJI SU PRAVO NA MIROVINU
OSTVARILI PREMA OPĆIM PROPISIMA
za ožujak 2012. (isplata u travnju 2012.)**

Tablica 16a.

Red. broj	Korisnici mirovina	Broj korisnika	Prosječna mirovina umanjena za porez i prirez
0	1	2	3
1.	Mirovine određene prema općim propisima	879551	2.324,69
2.	Mirovine određene prema općim propisima primjenom međunarodnih ugovora (razmjerni dio)	142574	710,25
3.	Ostali - mirovine priznate prema općim propisima uz primjenu ZOPHBDR iz 2005. godine	22887	2.109,73
UKUPNO		1045012	-

KORISNICI OSTALIH PRAVA IZ MIROVINSKOG OSIGURANJA
za ožujak 2012. (isplata u travnju 2012.)

Tablica 17.

Redni broj	Vrsta prava	Broj korisnika	Prosječan zaštitni dodatak
0	1	2	3
1.	Korisnici mirovina kojima se uz mirovinu isplaćuje zaštitni dodatak ostvaren prema ZOMIO koji se primjenjivao do 31.12.1998.		
	Uz starosnu mirovinu	27871	473,37
	Uz invalidsku mirovinu	17379	456,21
	Uz obiteljsku mirovinu	24893	443,34
	UKUPNO	70143	458,46

Tablica 17a.

Redni broj	Vrsta prava	Broj korisnika	Prosječna naknada
0	1	2	3
1.	Naknada za tjelesno oštećenje ostvarena prema ZOMIO koji se primjenjivao do 31.12.1998.		
	Pravo uz mirovinu	65953	120,82
	Samostalno pravo	11352	113,76
	UKUPNO	77305	119,79

Tablica 17b.

Redni broj	Vrsta prava	Broj korisnika	Prosječna naknada
0	1	2	3
1.	Naknada za tjelesno oštećenje prema ZOMO		
	Pravo uz mirovinu	2209	228,13
	Samostalno pravo	1619	178,15
	UKUPNO	3828	206,99

Tablica 17c.

Redni broj	Vrsta prava	Broj korisnika	Prosječna naknada
0	1	2	3
1.	Naknada za tjelesno oštećenje ostvarena prema ZOMIO i ZOMO	135	346,52

Tablica 17d.

Redni broj	Vrsta prava	Broj korisnika	Prosječan doplat
0	1	2	3
1.	Doplat za pomoć i njegu ostvaren prema ZOMIO koji se primjenjivao do 31.12.1998.		
	a) Pravo uz mirovinu	10206	747,26
	b) Samostalno pravo - slijepi	287	1.016,18
	c) Samostalno pravo - ostali	518	701,01
	UKUPNO (b + c)	805	813,37
	UKUPNO (a + b + c)	11011	752,10

PROSJEČNI MIROVINSKI STAŽ KORISNIKA MIROVINA

Tablica 18.

Stanje: 31. ožujka 2012.

Vrsta mirovine	Ukupno (GGMMDD)	Muškarci (GGMMDD)	Žene (GGMMDD)
0	1	2	3
Starosna	32 04 06	35 00 00	29 10 21
Invalidska	23 05 18	24 06 15	21 09 03
Obiteljska	27 05 15	22 00 22	27 10 12
UKUPNO	29 04 03	31 02 05	27 11 27

**PROSJEČNI MIROVINSKI STAŽ KORISNIKA MIROVINA
KOJI SU MIROVINU OSTVARILI U 2012. GODINI - NOVI KORISNICI**

Tablica 18a.

Stanje: 31. ožujka 2012.

Vrsta mirovine	Ukupno (GGMMDD)	Muškarci (GGMMDD)	Žene (GGMMDD)
0	1	2	3
Starosna	32 04 12	33 04 00	30 11 12
Invalidska	22 10 04	23 03 24	21 04 22
Obiteljska	28 09 26	23 03 15	29 05 03
UKUPNO	29 10 03	30 03 21	29 05 11

**PROSJEČNA DOB KORISNIKA MIROVINA
KOJI SU MIROVINU OSTVARILI U 2012. GODINI - NOVI KORISNICI**

Tablica 18b.

Stanje: 31. ožujka 2012.

Vrsta mirovine	Ukupno (GGMM)	Muškarci (GGMM)	Žene (GGMM)
0	1	2	3
Starosna	62 03	63 08	60 00
Invalidska	53 07	54 03	51 06

BROJ GODINA KORIŠTENJA PRAVA NA MIROVINU

Tablica 18c.

Stanje: 31. ožujka 2012.

Vrsta mirovine	Ukupno (GGMM)	Muškarci (GGMM)	Žene (GGMM)
0	1	2	3
Starosna	19 03	17 10	22 01
Invalidska	20 05	18 09	24 09
Obiteljska	17 03	-	-

PROSJEČNA DOB KORISNIKA MIROVINA PREMA VRSTAMA MIROVINA

Tablica 18d.

Stanje: 31. ožujka 2012.

Vrsta mirovine	Ukupno (GGMM)	Muškarci (GGMM)	Žene (GGMM)
0	1	2	3
Starosna	71 09	73 02	70 04
Invalidska	63 02	63 04	63 01
Obiteljska	71 01	47 09	72 10
UKUPNO	69 08	69 01	70 01

U podatke u tablicama 18. - 18d. nisu uključeni korisnici Hrvatske vojske, hrvatskih branitelja i Hrvatskog vijeća obrane

Napomena: Kod obiteljskih mirovina spol se odnosi na naslovnika, a staž na korisnika od kojeg je određeno pravo na mirovinu.

GGMMDD = godine, mjeseci, dani

**KORISNICI MIROVINA PREMA ZAKONU O MIROVINSKOM OSIGURANJU KOJI SU PRVI
PUT OSTVARILI PRAVO NA MIROVINU U 2012. GODINI (1.1.- 31.3.2012.) - NOVI KORISNICI**

Tablica 18e.

Stanje: 31. ožujak 2012.

Starosna	Muškarci	Žene	Ukupno
0	1	2	3
Broj korisnika	1709	1183	2892
Prosječan staž-godine i mjeseci	29 03	28 07	28 11
Prosječna dob-godine i mjeseci	65 10	63 00	64 08
Prosječna mirovina umanjena za porez i prerez	1.656,74	1.661,48	1.658,68
Prijevremena starosna	Muškarci	Žene	Ukupno
Broj korisnika	2090	1120	3210
Prosječan staž-godine i mjeseci	38 08	34 02	36 11
Prosječna dob-godine i mjeseci	61 10	56 10	60 01
Prosječna mirovina umanjena za porez i prerez	2.176,55	1.912,89	2.084,56
Invalidska	Muškarci	Žene	Ukupno
Broj korisnika	775	257	1032
Prosječan staž-godine i mjeseci	23 03	21 04	22 10
Prosječna dob-godine i mjeseci	54 03	51 06	53 07
Prosječna mirovina umanjena za porez i prerez	1.421,57	1.258,99	1.381,09
Obiteljska	Muškarci	Žene	Ukupno
Broj korisnika	294	2677	2971
Prosječna mirovina umanjena za porez i prerez	1.607,73	1.785,07	1.767,53
Ukupno	Muškarci	Žene	Ukupno
Broj korisnika	4868	5237	10105
Prosječna mirovina umanjena za porez i prerez	1.839,51	1.758,67	1.797,62

Napomena: U tablici nisu obuhvaćeni korisnici mirovina koji su prvi put ostvarili pravo na mirovinu, a određen im je predujam (akontacija).

**KORISNICI MIROVINA PREMA ZAKONU O MIROVINSKOM OSIGURANJU KOJI SU PRVI
PUT OSTVARILI PRAVO NA MIROVINU U 2012. GODINI (1.1.- 31.3.2012.) - NOVI KORISNICI
bez korisnika mirovina koji su mirovinu ostvarili prema međunarodnim ugovorima**

Tablica 18f.

Stanje: 31. ožujak 2012.

Starosna	Muškarci	Žene	Ukupno
0	1	2	3
Broj korisnika	1117	814	1931
Prosječan staž-godine i mjeseci	28 04	28 01	28 03
Prosječna dob-godine i mjeseci	65 04	62 11	64 04
Prosječna mirovina umanjena za porez i prerez	2.328,85	2.239,36	2.291,13
Prijevremena starosna	Muškarci	Žene	Ukupno
Broj korisnika	1602	940	2542
Prosječan staž-godine i mjeseci	38 04	34 02	36 06
Prosječna dob-godine i mjeseci	61 09	56 10	59 11
Prosječna mirovina umanjena za porez i prerez	2.588,95	2.130,95	2.419,59
Invalidska	Muškarci	Žene	Ukupno
Broj korisnika	597	224	821
Prosječan staž-godine i mjeseci	24 01	21 08	23 05
Prosječna dob-godine i mjeseci	53 07	51 01	52 11
Prosječna mirovina umanjena za porez i prerez	1.738,94	1.403,40	1.647,39
Obiteljska	Muškarci	Žene	Ukupno
Broj korisnika	267	2286	2553
Prosječna mirovina umanjena za porez i prerez	1.736,73	2.008,60	1.980,17
Ukupno	Muškarci	Žene	Ukupno
Broj korisnika	3583	4264	7847
Prosječna mirovina umanjena za porez i prerez	2.302,73	2.047,83	2.164,22

Napomena: U tablici nisu obuhvaćeni korisnici mirovina koji su prvi put ostvarili pravo na mirovinu, a određen im je predujam (akontacija).

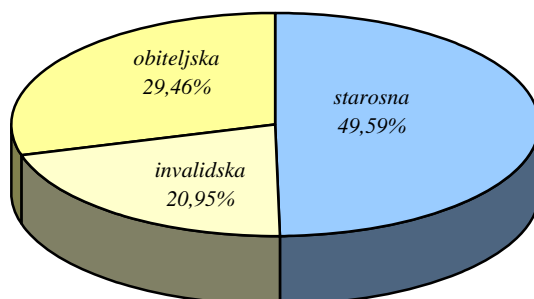
**KORISNICI MIROVINA PREMA ZAKONU O MIROVINSKOM OSIGURANJU
KOJIMA JE PRESTALO PRAVO NA MIROVINU (uzrok smrt)
U 2012. GODINI (1.1.-31.3.2012.)**

Tablica 18g.

Stanje: 31. ožujak 2012.

Starosna	Muškarci	Žene	Ukupno
0	1	2	3
Broj korisnika	2822	1419	4241
Prosječna mirovina umanjena za porez i prirrez	2.414,48	2.058,37	2.295,33
Prosječan broj godina i mjeseci korištenja prava na mirovinu	17 10	22 01	19 03
Invalidska	Muškarci	Žene	Ukupno
Broj korisnika	1279	513	1792
Prosječna mirovina umanjena za porez i prirrez	2.045,51	1.901,19	2.004,19
Prosječan broj godina i mjeseci korištenja prava na mirovinu	18 09	24 09	20 05
Obiteljska	Muškarci	Žene	Ukupno
Broj korisnika	-	-	2520
Prosječna mirovina umanjena za porez i prirrez	-	-	1.848,56
Prosječan broj godina i mjeseci korištenja prava na mirovinu	-	-	17 03
Ukupno	Muškarci	Žene	Ukupno
Broj korisnika	-	-	8553
Prosječna mirovina umanjena za porez i prirrez	-	-	2.102,70

**Struktura korisnika mirovina kojima je prestalo pravo na mirovinu (uzrok smrt)
u 2012. godini**



**KORISNICI MIROVINA PREMA ZAKONU O MIROVINSKOM OSIGURANJU, VRSTAMA,
SPOLU, PROSJEČNOJ MIROVINI I PROSJEČNOM STAŽU - UKUPNO**

Tablica 19.

Stanje: 31. ožujka 2012.

Vrsta mirovine	Ukupno			Muškarci			Žene		
	Broj korisnika	Prosječna mirovina umanjena za porez i pririz	Prosječan staž	Broj korisnika	Prosječna mirovina umanjena za porez i pririz	Prosječan staž	Broj korisnika	Prosječna mirovina umanjena za porez i pririz	Prosječan staž
0	1	2	3	4	5	6	7	8	9
Starosna	510732	2.398,26	31 08 05	244487	2.656,22	34 03 23	266245	2.161,38	29 03 16
Prijevsremena starosna	123214	2.252,70	35 01 19	63295	2.428,66	37 07 26	59919	2.066,82	32 06 04
Ukupno	633946	2.369,97	32 04 06	307782	2.609,42	35 00 00	326164	2.144,01	29 10 21
Invalidska	252954	1.930,68	23 05 18	158103	2.011,08	24 06 15	94851	1.796,67	21 09 03
Obiteljska	239336	1.852,48	27 05 15	16487	1.592,48	22 00 22	222849	1.871,71	27 10 12
SVEUKUPNO	1126236	2.161,33	29 04 03	482372	2.378,55	31 02 05	643864	1.998,60	27 11 27

**KORISNICI MIROVINA PREMA ZAKONU O MIROVINSKOM OSIGURANJU, VRSTAMA,
SPOLU, PROSJEČNOJ MIROVINI I PROSJEČNOM STAŽU KOJI SU OSTVARILI PRAVO NA MIROVINU
DO 31.12.1998.**

Tablica 19/1.

Stanje: 31. ožujka 2012.

Vrsta mirovine	Ukupno			Muškarci			Žene		
	Broj korisnika	Prosječna mirovina umanjena za porez i pririz	Prosječan staž	Broj korisnika	Prosječna mirovina umanjena za porez i pririz	Prosječan staž	Broj korisnika	Prosječna mirovina umanjena za porez i pririz	Prosječan staž
0	1	2	3	4	5	6	7	8	9
Starosna	295998	2.641,23	32 03 06	139469	2.933,08	35 02 23	156529	2.381,19	29 08 11
Invalidska	112308	2.227,48	23 03 01	63274	2.337,60	24 08 28	49034	2.085,39	21 04 16
Obiteljska	101065	1.955,35	25 10 20	5399	1.677,33	22 00 03	95666	1.971,04	26 01 07
SVEUKUPNO	509371	2.413,92	29 00 07	208142	2.719,48	31 08 08	301229	2.202,78	27 02 15

**KORISNICI MIROVINA PREMA ZAKONU O MIROVINSKOM OSIGURANJU, VRSTAMA,
SPOLU, PROSJEČNOJ MIROVINI I PROSJEČNOM STAŽU KOJI SU OSTVARILI PRAVO NA MIROVINU
OD 1.1.1999.**

Tablica 19/2.

Stanje: 31. ožujka 2012.

Vrsta mirovine	Ukupno			Muškarci			Žene		
	Broj korisnika	Prosječna mirovina umanjena za porez i pririz	Prosječan staž	Broj korisnika	Prosječna mirovina umanjena za porez i pririz	Prosječan staž	Broj korisnika	Prosječna mirovina umanjena za porez i pririz	Prosječan staž
0	1	2	3	4	5	6	7	8	9
Starosna	337948	2.132,38	32 05 01	168313	2.341,22	34 09 26	169635	1.925,16	30 00 22
Invalidska	140646	1.693,68	23 07 21	94829	1.793,21	24 04 24	45817	1.487,67	22 01 24
Obiteljska	138271	1.777,28	28 07 09	11088	1.551,16	22 01 04	127183	1.797,00	29 02 02
SVEUKUPNO	616865	1.952,76	29 07 09	274230	2.119,78	30 09 20	342635	1.819,09	28 08 02

**KORISNICI MIROVINA PREMA ZAKONU O MIROVINSKOM OSIGURANJU, VRSTAMA,
SPOLU, PROSJEČNOJ MIROVINI I PROSJEČNOM STAŽU
KORISNICI MIROVINA PREMA VRSTAMA, SPOLU, PROSJEČNOJ MIROVINI
I PROSJEČNOM STAŽU PREMA ZAKONU O PRAVIMA DVO, PS i OSO**

Tablica 19a.

Stanje: 31. ožujka 2012.

Vrsta mirovine	Ukupno			Muškarci			Žene		
	Broj korisnika	Prosječna mirovina umanjena za porez i prirez	Prosječan staž	Broj korisnika	Prosječna mirovina umanjena za porez i prirez	Prosječan staž	Broj korisnika	Prosječna mirovina umanjena za porez i prirez	Prosječan staž
0	1	2	3	4	5	6	7	8	9
Starosna	2370	4.566,61	37 03 14	2252	4.609,04	37 05 12	118	3.756,83	34 02 16
Invalidska	8807	3.116,05	27 04 04	8269	3.135,50	27 04 08	538	2.817,05	27 02 04
Obiteljska	653	3.534,62	25 05 17	114	3.257,38	21 00 03	539	3.593,25	26 04 25
UKUPNO	11830	3.429,75	29 02 22	10635	3.448,83	29 05 03	1195	3.259,95	27 06 07

**KORISNICI MIROVINA PREMA VRSTAMA, SPOLU, PROSJEČNOJ MIROVINI
I PROSJEČNOM STAŽU PREMA ZOPHBDR**

Tablica 19b.

Stanje: 31. ožujka 2012.

Vrsta mirovine	Ukupno			Muškarci			Žene		
	Broj korisnika	Prosječna mirovina umanjena za porez i prirez	Prosječan staž	Broj korisnika	Prosječna mirovina umanjena za porez i prirez	Prosječan staž	Broj korisnika	Prosječna mirovina umanjena za porez i prirez	Prosječan staž
0	1	2	3	4	5	6	7	8	9
Najniža mirovina (čl.31. st.3. ZOPHBDR/2005.)	370	2.347,34	05 07 05	305	2.350,11	05 07 27	65	2.334,37	05 03 23
Invalidska	58238	4.951,54	20 05 20	57134	4.960,02	20 05 19	1104	4.512,77	20 08 09
Obiteljska	11918	7.034,04	08 01 20	1591	7.302,95	05 05 03	10327	6.992,62	08 06 22
UKUPNO	70526	5.289,79	18 03 21	59030	5.009,68	19 11 28	11496	6.728,13	09 08 16

**KORISNICI MIROVINA PREMA VRSTAMA, SPOLU, PROSJEČNOJ MIROVINI
I PROSJEČNOM STAŽU OSTVARENOM PREMA UGOVORU IZMEĐU REPUBLIKE HRVATSKE I
BOSNE I HERCEGOVINE O SURADNJI NA PODRUČJU PRAVA STRADALNIKA RATA U BOSNI I HERCEGOVINI
KOJI SU BILI PRIPADNICI HRVATSKOG VIJEĆA OBRANE I ČLANOVA NJIHOVIH OBITELJI (HVO)**

Tablica 19c.

Stanje: 31. ožujka 2012.

Vrsta mirovine	Ukupno			Muškarci			Žene		
	Broj korisnika	Prosječna mirovina umanjena za porez i prirez	Prosječan staž	Broj korisnika	Prosječna mirovina umanjena za porez i prirez	Prosječan staž	Broj korisnika	Prosječna mirovina umanjena za porez i prirez	Prosječan staž
0	1	2	3	4	5	6	7	8	9
Invalidska	6391	2.711,95	08 05 04	6317	2.717,15	08 05 06	74	2.267,77	07 09 09
Obiteljska	440	3.425,86	10 08 08	82	3.634,75	03 02 11	358	3.378,01	12 00 01
UKUPNO	6831	2.757,94	08 05 28	6399	2.728,91	08 04 27	432	3.187,83	11 04 14

Napomena: Kod obiteljskih mirovina spol se odnosi na naslovnika, a staž na korisnika od kojeg je određeno pravo na mirovinu.

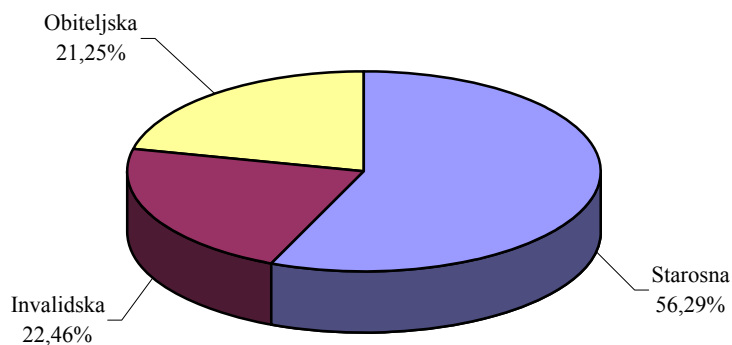
**UKUPAN BROJ KORISNIKA MIROVINA PREMA ZAKONU O MIROVINSKOM OSIGURANJU,
VRSTAMA MIROVINA I PODRUČNIM SLUŽBAMA**

Tablica 20.

Stanje: 31. ožujka 2012.

Red. broj	Područna služba u	Vrste mirovina							
		Starosna		Invalidska		Obiteljska		UKUPNO	
		Broj korisnika	Prosječna mirovina umanjena za porez i prirez	Broj korisnika	Prosječna mirovina umanjena za porez i prirez	Broj korisnika	Prosječna mirovina umanjena za porez i prirez	Broj korisnika	Prosječna mirovina umanjena za porez i prirez
0	1	2	3	4	5	6	7	8	9
1.	Bjelovaru	17223	1.840,39	7820	1.739,14	7681	1.560,27	32724	1.750,45
2.	Dubrovniku	18827	2.392,83	5151	1.870,48	6264	1.932,51	30242	2.208,51
3.	Gospiću	8392	2.007,13	3090	1.830,37	4080	1.672,58	15562	1.884,32
4.	Karlovcu	22484	2.163,28	5659	1.788,08	8227	1.731,20	36370	2.007,16
5.	Koprivnici	15595	1.893,27	6333	1.764,18	5960	1.590,33	27888	1.799,21
6.	Osijeku	44507	2.065,40	18266	1.760,31	19878	1.713,08	82651	1.913,24
7.	Požegi	9482	1.890,23	5409	1.677,40	4820	1.560,22	19711	1.751,13
8.	Puli	34489	2.662,01	8230	1.993,27	10772	2.070,21	53491	2.439,94
9.	Rijeci	53227	2.771,18	15676	2.103,76	16775	2.204,16	85678	2.538,05
10.	Sisku	25481	2.133,59	10736	1.872,97	13619	1.729,30	49836	1.966,96
11.	Sl.Brodu	17614	2.012,26	7785	1.749,97	9508	1.669,46	34907	1.860,39
12.	Splitu	53527	2.535,57	30775	1.962,94	22247	1.953,71	106549	2.248,68
13.	Šibeniku	15980	2.347,12	6719	1.940,42	8003	1.846,36	30702	2.127,58
14.	Varaždinu	33359	2.143,48	19564	1.789,96	12999	1.657,90	65922	1.942,81
15.	Virovitici	7934	2.060,01	3055	1.869,64	4312	1.705,63	15301	1.922,13
16.	Vukovaru	19320	2.122,06	7272	1.870,51	8542	1.848,93	35134	2.003,59
17.	Zadru	23528	2.329,43	7622	2.013,67	8342	1.926,33	39492	2.183,34
18.	Zagrebu	193617	2.685,36	80458	2.087,22	63781	1.985,55	337856	2.410,80
19.	Središnja služba	19360	769,38	3334	836,23	3526	796,15	26220	781,48
UKUPNO		633946	2.369,97	252954	1.930,68	239336	1.852,48	1126236	2.161,33

Napomena: Podaci za Područnu službu u Čakovcu, koja je djelomično u funkciji, uključeni su u podatke Područne službe u Varaždinu, a podaci za Područnu službu u Zaboku, koja još nije u funkciji, uključeni su u podatke Područne službe u Zagrebu.



**UKUPAN BROJ KORISNIKA MIROVINA PREMA ZAKONU O PRAVIMA DVO, PS i OSO,
VRSTAMA MIROVINA I PODRUČNIM SLUŽBAMA**

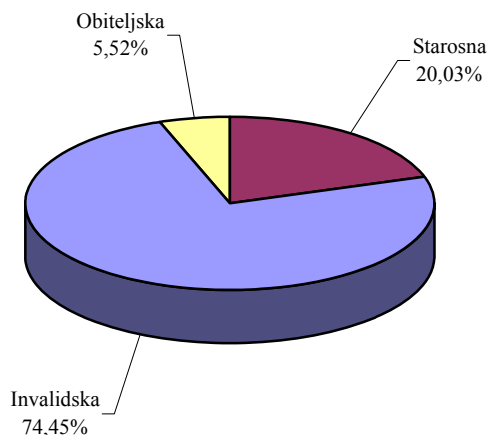
Tablica 20a.

Stanje: 31. ožujka 2012.

Red. broj	Područna služba u	Vrste mirovina							
		Starosna		Invalidska		Obiteljska		UKUPNO	
		Broj korisnika	Prosječna mirovina umanjena za porez i pririz	Broj korisnika	Prosječna mirovina umanjena za porez i pririz	Broj korisnika	Prosječna mirovina umanjena za porez i pririz	Broj korisnika	Prosječna mirovina umanjena za porez i pririz
0	1	2	3	4	5	6	7	8	9
1.	Bjelovaru	42	3.883,03	257	2.908,35	12	3.100,33	311	3.047,38
2.	Dubrovniku	36	3.950,04	124	2.879,62	6	2.418,12	166	3.095,08
3.	Gospiću	30	5.020,29	267	3.268,36	12	3.590,62	309	3.450,97
4.	Karlovcu	102	4.111,07	309	3.093,08	18	2.970,98	429	3.330,00
5.	Koprivnici	32	4.153,66	199	2.930,46	8	3.482,60	239	3.112,72
6.	Osijeku	160	4.389,43	1183	3.065,57	69	3.234,37	1412	3.223,83
7.	Požegi	23	3.892,67	268	2.983,87	16	3.543,63	307	3.081,13
8.	Puli	116	4.585,95	183	3.067,82	13	3.554,94	312	3.652,55
9.	Rijeci	76	4.261,47	325	3.035,41	24	3.540,45	425	3.283,18
10.	Sisku	57	3.884,03	382	2.911,90	23	2.687,63	462	3.020,67
11.	Sl.Brodu	35	3.877,19	474	2.952,95	38	3.110,11	547	3.023,00
12.	Splitu	279	4.812,38	561	3.143,50	93	3.699,05	933	3.697,93
13.	Šibeniku	62	4.198,43	144	3.233,48	13	3.459,13	219	3.520,06
14.	Varaždinu	45	4.764,22	469	3.133,77	19	3.433,86	533	3.282,12
15.	Virovitici	12	4.461,09	279	2.963,46	21	3.015,91	312	3.024,59
16.	Vukovaru	42	4.299,56	451	3.137,17	32	3.470,16	525	3.250,46
17.	Zadru	121	4.534,87	308	3.216,21	17	3.024,63	446	3.566,66
18.	Zagrebu	1099	4.737,09	2623	3.242,42	219	3.931,00	3941	3.697,49
19.	Središnja služba	1	3.703,35	1	4.739,09			2	4.221,22
UKUPNO		2370	4.566,61	8807	3.116,05	653	3.534,62	11830	3.429,75

Napomena: Podaci za Područnu službu u Čakovcu, koja je djelomično u funkciji, uključeni su u podatke Područne službe u Varaždinu, a podaci za Područnu službu u Zaboku, koja još nije u funkciji, uključeni su u podatke Područne službe u Zagrebu.

Struktura korisnika mirovina prema vrstama mirovina



**UKUPAN BROJ KORISNIKA MIROVINA PREMA ZOPHBDR,
VRSTAMA MIROVINA I PODRUČNIM SLUŽBAMA**

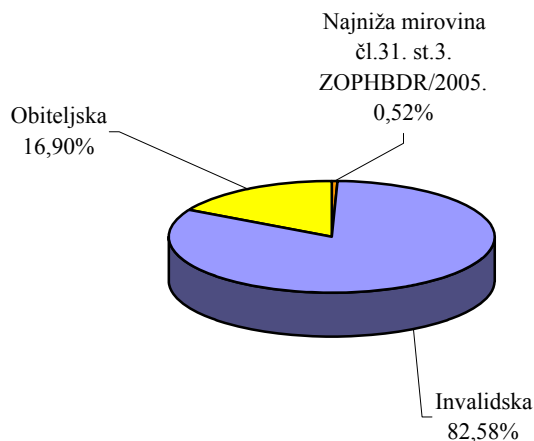
Tablica 20b.

Stanje: 31. ožujka 2012.

Red. broj	Područna služba u	Vrste mirovina							
		Najniža mirovina čl.31. st.3. ZOPHBDR/2005.		Invalidska		Obiteljska		UKUPNO	
		Broj korisnika	Prosječna mirovina umanjena za porez i priraz	Broj korisnika	Prosječna mirovina umanjena za porez i priraz	Broj korisnika	Prosječna mirovina umanjena za porez i priraz	Broj korisnika	Prosječna mirovina umanjena za porez i priraz
0	1	2	3	4	5	6	7	8	9
1.	Bjelovaru	8	2.323,39	1390	4.762,84	303	6.674,71	1701	5.091,93
2.	Dubrovniku	14	2.359,79	1882	4.561,52	284	7.282,99	2180	4.901,92
3.	Gospiću	21	2.328,13	1035	4.776,85	232	6.676,00	1288	5.079,01
4.	Karlovcu	39	2.358,21	2186	4.790,74	506	6.776,25	2731	5.123,87
5.	Koprivnici	2	2.360,07	988	4.883,16	123	6.641,64	1113	5.072,96
6.	Osijeku	22	2.361,34	6487	4.704,80	969	6.859,00	7478	4.977,05
7.	Požegi	3	2.372,88	1475	4.767,37	239	7.326,01	1717	5.119,34
8.	Puli			632	5.292,38	146	7.157,08	778	5.642,31
9.	Rijeci	8	2.356,43	1324	4.805,79	298	7.018,99	1630	5.198,39
10.	Sisku	73	2.337,57	3649	4.699,73	578	6.688,52	4300	4.926,96
11.	Sl.Brodu	48	2.357,05	3576	4.876,94	724	6.888,77	4348	5.184,11
12.	Splitu	8	2.370,92	8834	4.659,31	804	7.078,76	9646	4.859,07
13.	Šibeniku	15	2.326,42	2830	4.659,99	237	6.720,82	3082	4.807,11
14.	Varaždinu	4	2.315,37	1522	5.369,67	218	7.094,71	1744	5.578,30
15.	Virovitici	2	2.277,89	1509	4.524,17	204	6.868,48	1715	4.800,41
16.	Vukovaru	39	2.357,46	4488	5.292,81	967	6.935,56	5494	5.561,11
17.	Zadru	38	2.340,15	2866	4.750,93	367	7.105,41	3271	4.987,09
18.	Zagrebu	22	2.356,46	11552	5.565,45	4713	7.209,89	16287	6.036,97
19.	Središnja služba	4	2.305,37	13	4.811,63	6	5.423,25	23	4.535,31
UKUPNO		370	2.347,34	58238	4.951,54	11918	7.034,04	70526	5.289,79

Napomena: Podaci za Područnu službu u Čakovcu, koja je djelomično u funkciji, uključeni su u podatke Područne službe u Varaždinu, a podaci za Područnu službu u Zaboku, koja još nije u funkciji, uključeni su u podatke Područne službe u Zagrebu.

Struktura korisnika mirovina prema vrstama mirovina



**UKUPAN BROJ KORISNIKA MIROVINA
OSTVARENIH PREMA UGOVORU IZMEĐU REPUBLIKE HRVATSKE I BOSNE I HERCEGOVINE O
SURADNJI NA PODRUČJU PRAVA STRADALNIKA RATA U BOSNI I HERCEGOVINI
KOJI SU BILI PRIPADNICI HRVATSKOG VIJEĆA OBRANE I ČLANOVA NJIHOVIH OBITELJI
(HVO), VRSTAMA MIROVINA I PODRUČNIM SLUŽBAMA**

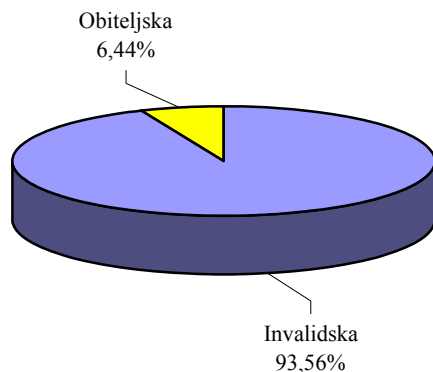
Tablica 20c.

Stanje: 31. ožujka 2012.

Red. broj	Područna služba u	Invalidska		Obiteljska		UKUPNO	
		Broj korisnika	Prosječna mirovina umanjena za porez i prirez	Broj korisnika	Prosječna mirovina umanjena za porez i prirez	Broj korisnika	Prosječna mirovina umanjena za porez i prirez
0	1	2	3	4	5	6	7
1.	Bjelovaru	76	2.978,90	5	2.928,88	81	2.975,81
2.	Dubrovniku	138	2.489,84	4	4.136,22	142	2.536,21
3.	Gospiću	5	3.116,36			5	3.116,36
4.	Karlovcu	24	3.201,21	2	3.804,95	26	3.247,65
5.	Koprivnici	97	2.572,03	9	3.153,45	106	2.621,40
6.	Osijeku	497	2.391,13	13	3.049,05	510	2.407,90
7.	Požegi	97	2.544,59	6	2.647,74	103	2.550,60
8.	Puli	233	2.299,79	9	3.144,66	242	2.331,21
9.	Rijeci	394	2.322,96	8	3.442,62	402	2.345,24
10.	Sisku	213	2.856,65	8	3.259,56	221	2.871,23
11.	Sl.Brodu	401	2.931,13	83	3.689,05	484	3.061,11
12.	Splitu	700	2.511,48	20	3.817,04	720	2.547,75
13.	Šibeniku	361	2.689,75	7	3.508,56	368	2.705,32
14.	Varaždinu	196	2.666,09	2	2.711,83	198	2.666,55
15.	Virovitici					0	
16.	Vukovaru	143	2.699,05	14	3.130,14	157	2.737,49
17.	Zadru	174	2.947,39	3	3.366,84	177	2.954,50
18.	Zagrebu	2532	2.907,19	245	3.392,71	2777	2.950,03
19.	Središnja služba	110	2.169,20	2	2.550,67	112	2.176,01
UKUPNO		6391	2.711,95	440	3.425,86	6831	2.757,94

Napomena: Podaci za Područnu službu u Čakovcu, koja je djelomično u funkciji, uključeni su u podatke Područne službe u Varaždinu, a podaci za Područnu službu u Zaboku, koja još nije u funkciji, uključeni su u podatke Područne službe u Zagrebu.

Struktura korisnika mirovina prema vrstama mirovina



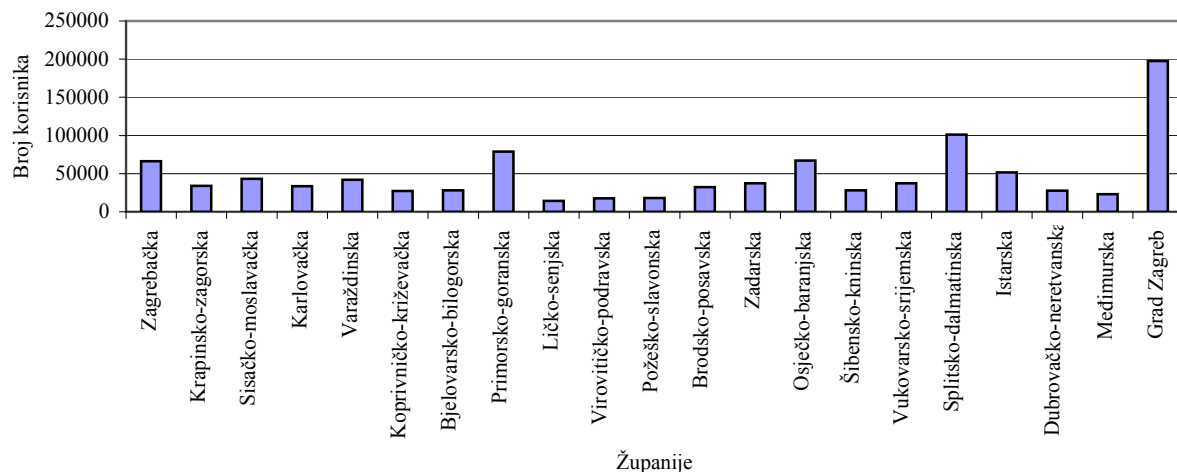
**UKUPAN BROJ KORISNIKA MIROVINA PREMA ZAKONU O MIROVINSKOM OSIGURANJU,
VRSTAMA MIROVINA I ŽUPANIJAMA**

Tablica 21.

Stanje: 31. ožujka 2012.

Red. broj	Županije	Vrste mirovina							
		Starosna		Invalidska		Obiteljska		UKUPNO	
		Broj korisnika	Prosječna mirovina umanjena za porez i prirez	Broj korisnika	Prosječna mirovina umanjena za porez i prirez	Broj korisnika	Prosječna mirovina umanjena za porez i prirez	Broj korisnika	Prosječna mirovina umanjena za porez i prirez
0	1	2	3	4	5	6	7	8	9
1.	Zagrebačka	36278	2.360,36	16350	2.016,84	13488	1.814,34	66116	2.164,02
2.	Krapinsko-zagorska	13869	2.205,47	11659	1.862,05	8316	1.703,74	33844	1.963,88
3.	Sisačko-moslavačka	22264	2.267,61	9546	1.945,52	11418	1.825,88	43228	2.079,81
4.	Karlovačka	20795	2.262,37	5302	1.853,21	7390	1.807,63	33487	2.097,23
5.	Varaždinska	20475	2.277,34	13401	1.858,09	8216	1.729,41	42092	2.036,91
6.	Koprivničko-križevačka	15399	1.923,91	6208	1.776,07	5843	1.608,77	27450	1.823,39
7.	Bjelovarsko-bilogorska	14549	1.978,06	6922	1.813,17	6542	1.650,29	28013	1.860,77
8.	Primorsko-goranska	50167	2.895,45	13837	2.232,61	14926	2.360,59	78930	2.678,11
9.	Ličko-senjska	7893	1.962,88	3002	1.810,67	3487	1.663,15	14382	1.858,44
10.	Virovitičko-podravsk	9242	1.951,27	3675	1.778,18	4743	1.642,97	17660	1.832,45
11.	Požeško-slavonska	8469	2.006,33	5118	1.714,02	4298	1.615,72	17885	1.828,81
12.	Brodsko-posavska	16233	2.104,70	7369	1.792,35	8641	1.728,84	32243	1.932,58
13.	Zadarska	22222	2.382,50	7265	2.028,57	7677	1.976,30	37164	2.229,40
14.	Osječko-baranjska	35640	2.308,70	15224	1.864,22	16193	1.859,40	67057	2.099,29
15.	Šibensko-kninska	14687	2.433,20	6142	1.989,45	7211	1.905,10	28040	2.200,19
16.	Vukovarsko-srijemska	20239	2.087,74	7864	1.806,99	9231	1.771,64	37334	1.950,45
17.	Splitsko-dalmatinska	51008	2.625,66	29379	2.004,81	20723	2.039,77	101110	2.325,18
18.	Istarska	33732	2.723,14	7598	2.077,75	10110	2.154,87	51440	2.516,13
19.	Dubrovačko-neretvanska	17546	2.557,38	4651	1.994,58	5571	2.096,80	27768	2.370,71
20.	Međimurska	12417	2.010,45	5955	1.639,22	4623	1.559,56	22995	1.823,66
21.	Grad Zagreb	125201	3.072,22	42717	2.328,95	29719	2.485,38	197637	2.823,32
	UKUPNO	568325	2.537,64	229184	2.003,46	208366	1.968,38	1005875	2.298,01
	Isplata u inozemstvo (osim bivše SFRJ)	18756	603,75	4074	666,90	3848	804,74	26678	642,39
	Isplata u republike bivše SFRJ	46865	1.043,45	19696	1.345,25	27122	1.110,67	93683	1.126,36
	SVEUKUPNO	633946	2.369,97	252954	1.930,68	239336	1.852,48	1126236	2.161,33

Korisnici mirovina prema županijama



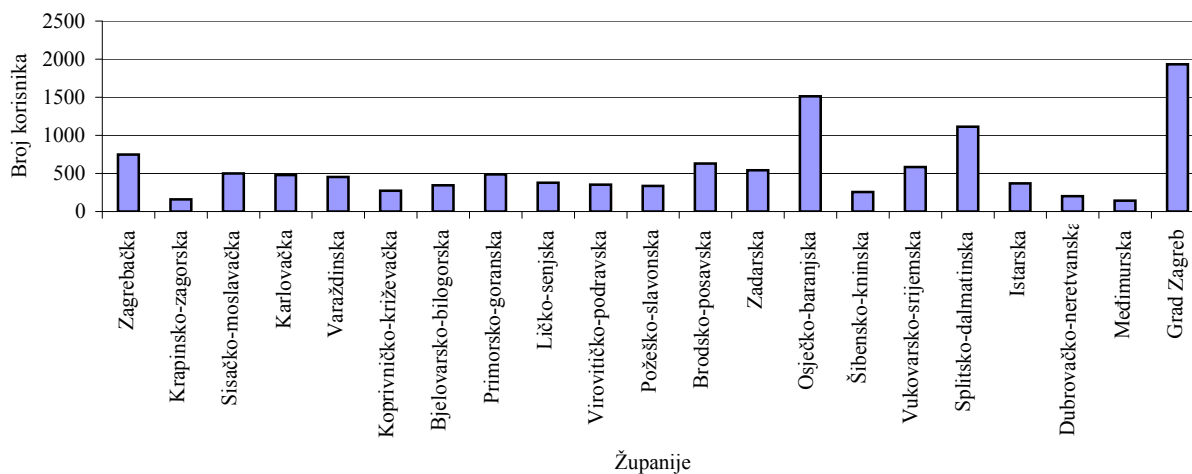
**UKUPAN BROJ KORISNIKA MIROVINA PREMA ZAKONU O PRAVIMA DVO, PS i OSO,
VRSTAMA MIROVINA I ŽUPANIJAMA**

Tablica 21a.

Stanje: 31. ožujka 2012.

Red. broj	Županije	Vrste mirovina							
		Starosna		Invalidska		Obiteljska		UKUPNO	
		Broj korisnika	Prosječna mirovina umanjena za porez i prizrez	Broj korisnika	Prosječna mirovina umanjena za porez i prizrez	Broj korisnika	Prosječna mirovina umanjena za porez i prizrez	Broj korisnika	Prosječna mirovina umanjena za porez i prizrez
0	1	2	3	4	5	6	7	8	9
1.	Zagrebačka	159	4.251,15	545	3.142,31	42	3.551,05	746	3.401,66
2.	Krapinsko-zagorska	25	4.829,19	127	3.165,35	8	3.699,29	160	3.452,02
3.	Sisačko-moslavačka	60	3.907,04	416	2.918,53	22	2.753,64	498	3.030,34
4.	Karlovačka	122	4.253,83	338	3.138,60	18	3.002,57	478	3.418,12
5.	Varaždinska	43	4.792,37	391	3.197,45	18	3.540,44	452	3.362,83
6.	Koprivničko-križevačka	36	4.263,88	226	2.939,30	10	3.352,61	272	3.129,80
7.	Bjelovarsko-bilogorska	45	4.009,22	286	2.952,04	14	3.093,24	345	3.095,66
8.	Primorsko-goranska	97	4.304,19	365	3.063,03	24	3.741,54	486	3.344,26
9.	Ličko-senjska	44	4.808,77	323	3.303,93	12	3.408,84	379	3.481,96
10.	Virovitičko-podravska	19	4.596,55	314	2.978,61	21	3.058,64	354	3.068,42
11.	Požeško-slavonska	27	3.938,44	292	3.000,14	16	3.543,63	335	3.101,72
12.	Brodsko-posavska	47	3.979,80	545	2.982,64	40	3.154,76	632	3.067,69
13.	Zadarska	170	4.673,09	352	3.235,31	21	3.166,56	543	3.682,78
14.	Osječko-baranjska	174	4.374,62	1272	3.083,56	65	3.314,85	1511	3.242,18
15.	Šibensko-kninska	80	4.214,38	164	3.219,72	13	3.459,13	257	3.541,45
16.	Vukovarsko-srijemska	52	4.263,67	496	3.145,25	35	3.336,00	583	3.256,46
17.	Splitsko-dalmatinska	385	4.892,79	626	3.182,36	104	3.722,16	1115	3.823,30
18.	Istarska	147	4.616,93	210	3.099,03	14	3.529,53	371	3.716,71
19.	Dubrovačko-neretvanska	45	4.019,18	149	2.882,98	7	2.805,21	201	3.134,65
20.	Međimurska	12	4.953,64	128	2.966,16	4	3.352,96	144	3.142,53
21.	Grad Zagreb	575	4.832,12	1240	3.280,25	118	3.697,16	1933	3.767,33
	UKUPNO	2364	4.566,63	8805	3.116,25	626	3.452,51	11795	3.424,79
	Isplata u inozemstvo (osim bivše SFRJ)	2	3.656,71					2	3.656,71
	Isplata u republike bivše SFRJ	4	5.009,91	2	2.229,05	27	5.438,32	33	5.191,89
	SVEUKUPNO	2370	4.566,61	8807	3.116,05	653	3.534,62	11830	3.429,75

Korisnici mirovina prema županijama



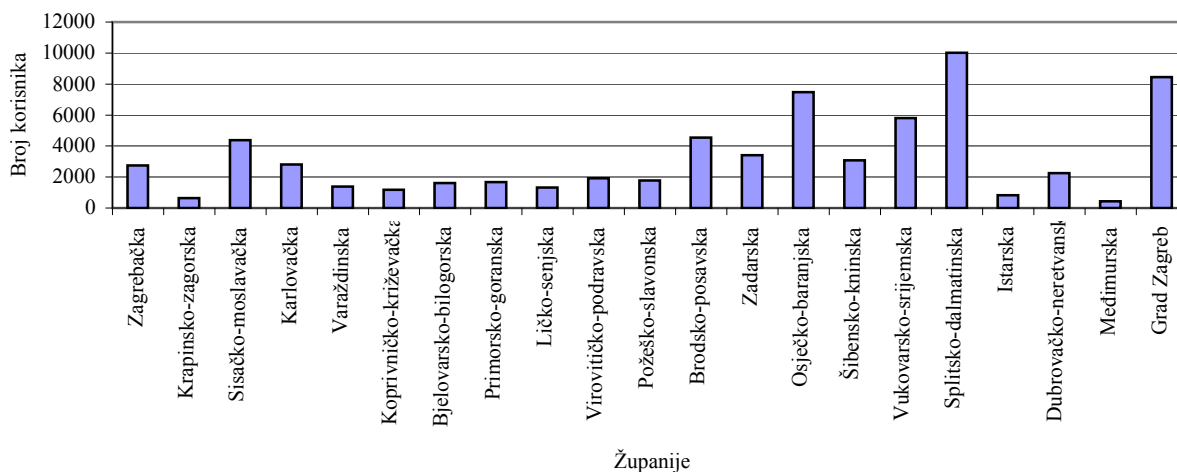
**UKUPAN BROJ KORISNIKA MIROVINA PREMA ZOPHBDR,
VRSTAMA MIROVINA I ŽUPANIJAMA**

Tablica 21b.

Stanje: 31. ožujka 2012.

Red. broj	Županije	Vrste mirovina							
		Najniža mirovina čl.31. st.3. ZOPHBDR/2005.		Invalidska		Obiteljska		UKUPNO	
		Broj korisnika	Prosječna mirovina umanjena za porez i prizrez	Broj korisnika	Prosječna mirovina umanjena za porez i prizrez	Broj korisnika	Prosječna mirovina umanjena za porez i prizrez	Broj korisnika	Prosječna mirovina umanjena za porez i prizrez
0	1	2	3	4	5	6	7	8	9
1.	Zagrebačka	11	2.329,52	2197	5.238,76	543	7.013,56	2751	5.577,44
2.	Krapinsko-zagorska	1	2.371,45	586	5.078,03	62	6.844,55	649	5.242,62
3.	Sisačko-moslavačka	72	2.338,31	3712	4.710,66	596	6.711,42	4380	4.943,91
4.	Karlovačka	39	2.358,21	2251	4.820,87	515	6.786,91	2805	5.147,59
5.	Varaždinska	3	2.316,75	1220	5.488,48	169	7.184,96	1392	5.687,61
6.	Koprivničko-križevačka	2	2.360,07	1043	4.923,57	129	6.575,51	1174	5.100,72
7.	Bjelovarsko-bilogorska	4	2.358,69	1297	4.910,50	308	6.663,40	1609	5.239,70
8.	Primorsko-goranska	8	2.356,43	1354	4.851,40	321	7.011,98	1683	5.251,63
9.	Ličko-senjska	22	2.325,84	1051	4.837,26	245	6.744,75	1318	5.149,92
10.	Virovitičko-podravsk	7	2.298,57	1684	4.522,56	233	6.909,27	1924	4.803,51
11.	Požeško-slavonska	3	2.372,88	1513	4.810,66	258	7.297,62	1774	5.168,23
12.	Brodsko-posavska	48	2.357,05	3702	4.943,91	796	6.944,02	4546	5.266,82
13.	Zadarska	38	2.340,15	2984	4.778,02	382	7.088,17	3404	5.010,05
14.	Osječko-baranjska	18	2.352,79	6478	4.721,24	974	6.882,24	7470	4.997,30
15.	Šibensko-kninska	15	2.326,37	2807	4.695,99	250	6.801,46	3072	4.855,76
16.	Vukovarsko-srijemska	42	2.360,91	4713	5.353,15	1050	6.955,40	5805	5.621,31
17.	Splitsko-dalmatinska	9	2.361,32	9126	4.731,24	874	7.076,89	10009	4.933,94
18.	Istarska			677	5.320,45	152	7.099,16	829	5.646,58
19.	Dubrovačko-neretvanska	14	2.359,79	1944	4.623,05	300	7.264,73	2258	4.959,99
20.	Međimurska	1	2.311,23	362	5.297,43	62	6.834,42	425	5.514,62
21.	Grad Zagreb	13	2.368,47	6947	5.431,73	1491	7.172,11	8451	5.734,07
	UKUPNO	370	2.347,34	57648	4.935,89	9710	6.976,49	67728	5.214,30
	Isplata u inozemstvo (osim bivše SFRJ)			7	5.721,79	15	6.633,85	22	6.343,65
	Isplata u republike bivše SFRJ			583	6.489,84	2193	7.291,59	2776	7.123,21
	SVEUKUPNO	370	2.347,34	58238	4.951,54	11918	7.034,04	70526	5.289,79

Korisnici mirovina prema županijama



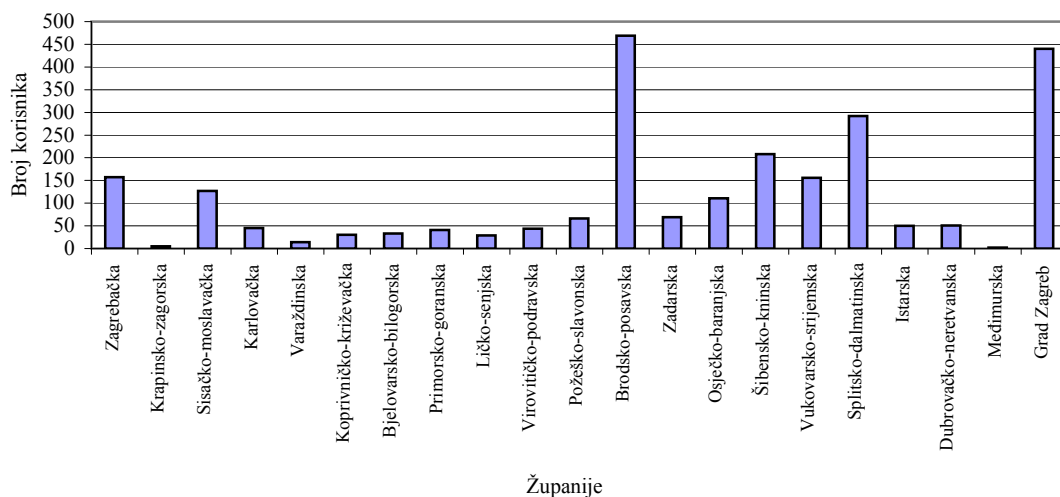
**UKUPAN BROJ KORISNIKA MIROVINA
OSTVARENIH PREMA UGOVORU IZMEĐU REPUBLIKE HRVATSKE I BOSNE I HERCEGOVINE
O SURADNJI NA PODRUČJU PRAVA STRADALNIKA RATA U BOSNI I HERCEGOVINI KOJI SU
BILI PRIPADNICI HRVATSKOG VIJEĆA OBRANE I ČLANOVA NJIHOVIH OBITELJI (HVO),
VRSTAMA MIROVINA I ŽUPANIJAMA**

Tablica 21c.

Stanje: 31. ožujka 2012.

Red. broj	Županija	Invalidska		Obiteljska		UKUPNO	
		Broj korisnika	Prosječna mirovina umanjena za porez i prirrez	Broj korisnika	Prosječna mirovina umanjena za porez i prirrez	Broj korisnika	Prosječna mirovina umanjena za porez i prirrez
0	1	2	3	4	5	6	7
1.	Zagrebačka	144	2.901,52	13	2.994,75	157	2.909,24
2.	Krapinsko-zagorska	5	2.947,57			5	2.947,57
3.	Sisačko-moslavačka	118	3.226,52	9	3.241,20	127	3.227,56
4.	Karlovačka	43	2.733,22	2	3.804,95	45	2.780,85
5.	Varaždinska	11	3.018,73	3	2.649,05	14	2.939,51
6.	Koprivničko-križevačka	25	3.106,13	5	3.289,23	30	3.136,64
7.	Bjelovarsko-bilogorska	32	2.903,17	1	3.488,41	33	2.920,91
8.	Primorsko-goranska	36	2.942,64	5	3.491,82	41	3.009,62
9.	Ličko-senjska	27	2.610,86	2	2.550,67	29	2.606,71
10.	Virovitičko-podravska	42	3.007,66	2	2.973,66	44	3.006,11
11.	Požeško-slavonska	60	3.194,85	6	2.647,74	66	3.145,11
12.	Brodsko-posavska	389	2.960,68	80	3.677,69	469	3.082,98
13.	Zadarska	65	3.221,56	4	3.697,99	69	3.249,18
14.	Osječko-baranjska	100	2.767,95	11	3.120,58	111	2.802,90
15.	Šibensko-kninska	201	3.077,22	7	3.508,56	208	3.091,74
16.	Vukovarsko-srijemska	143	2.742,59	13	3.201,64	156	2.780,85
17.	Splitsko-dalmatinska	279	3.153,57	13	4.280,29	292	3.203,73
18.	Istarska	45	2.785,39	5	3.324,53	50	2.839,30
19.	Dubrovačko-neretvanska	49	2.523,60	2	2.720,32	51	2.531,31
20.	Međimurska	2	2.827,64			2	2.827,64
21.	Grad Zagreb	415	3.028,93	25	3.822,97	440	3.074,05
UKUPNO		2231	2.989,30	208	3.513,38	2439	3.034,00
	Isplata u inozemstvo (osim bivše SFRJ)	2	1.394,62			2	1.394,62
	Isplata u republike bivše SFRJ	4158	2.563,77	232	3.347,39	4390	2.605,18
SVEUKUPNO		6391	2.711,95	440	3.425,86	6831	2.757,94

Korisnici mirovina prema županijama



III. AKTUALNA VRIJEDNOST MIROVINE, NAJNIŽA MIROVINA I POSTOTAK USKLAĐIVANJA

Tablica 22.

Datum usklađivanja	Aktualna vrijednost mirovine (AVM)	Svota najniže mirovine za 1 godinu mir. staža (AVNM)	Postotak usklađivanja %	Postotak rasta (%)	
				Plaća	Troškova života
0	1	2	3	4	5
1.1.1999.	35,16	34,08	-	-	-
1.7.1999.	36,51	35,39	3,85	4,50	3,20
1.1.2000.	37,44	36,29	2,55	4,40	0,70
1.7.2000.	38,75	37,56	3,50	3,50	3,50
1.1.2001.	39,76	38,54	2,60	2,90	2,30
1.7.2001.	40,79	39,54	2,60	2,10	3,10
1.1.2002.	41,12	39,86	0,80	1,30	0,30
1.7.2002.	42,27	40,98	2,80	3,60	2,00
1.1.2003.	42,97	41,66	1,65	3,50	-0,20
1.7.2003.	43,79	42,45 (za mir.staž >30 god. AVNM = 21,23)	1,90	1,70	2,10
1.1.2004.	44,51	43,15 (za mir.staž >30 god. AVNM = 21,58)	1,65	2,50	0,80
1.7.2004.	46,29	44,88 (za mir.staž >30 god. AVNM = 22,44)	4,00	4,00	-
1.1.2005.	47,35	45,91 (za mir.staž >30 god. AVNM = 22,96)	2,30	2,30	-
1.7.2005.	48,39	46,92 (za mir.staž >30 god. AVNM = 23,46)	2,20	2,20	-
1.1.2006.	49,16	47,67 (za mir.staž >30 god. AVNM = 23,84)	1,60	2,30	Indeks potrošačkih cijena 0,9
1.7.2006.	50,76	49,22 (za mir.staž >30 god. AVNM = 24,61)	3,25	3,70	2,80
1.1.2007.	51,42	49,86 (za mir.staž >30 god. AVNM = 24,93)	1,30	2,60	-
1.7.2007.	52,76	51,16 (za mir.staž >30 god. AVNM = 25,58)	2,60	3,30	1,90
1.1.2008.	54,11	52,46	2,55	3,10	2,00
1.7.2008.	56,30	54,58	4,05	3,90	4,20
1.1.2009.	57,59	55,84	2,30	2,90	1,70
1.7.2009.	58,37	56,59	1,35	1,00	1,70
1.1.2012.	58,87	57,07	0,85	1,40	0,30

Napomena: Zakonom o posebnom porezu na plaće, mirovine i druge primitke (NN, br. 94/09.)

određuje se i **obustava usklađivanja mirovina** prema Zakonu o mirovinskom osiguranju u razdoblju od **1. siječnja 2010. do 31. prosinca 2010.**

Zakon o odgodi usklađivanja mirovina u razdoblju od **1. siječnja do 31. prosinca 2011.** (NN, br. 139/10).

IV. DOPLATAK ZA DJECU

KORISNICI DOPLATKA ZA DJECU I BROJ DJECE PREMA GODINAMA

Tablica 23. Stanje: 31. prosinca

Godina	Broj korisnika	Lančani indeks	Broj djece	Lančani indeks
0	1	2	3	4
1997.	201853	102,5	377651	103,4
1998.	203690	100,9	384547	101,8
1999.	207800	102,0	391571	101,8
2000.	244682	117,7	466357	119,1
2001.	332705	136,0	628654	134,8
2002.	271949	81,7	513369	81,7
2003.	259911	95,6	490884	95,6
2004.	247219	95,1	466545	95,0
2005.	236986	95,9	445954	95,6
2006.	221288	93,4	416177	93,3
2007.	242980	109,8	455761	109,5
2008.	230188	94,7	431960	94,8
2009.	213994	93,0	403233	93,3
2010.	213136	99,6	399477	99,1
2011.	216013	101,3	403064	100,9

PROSJEK BROJA KORISNIKA, DJECE I PROSJEČNE SVOTE DOPLATKA ZA DJECU

Tablica 23a.

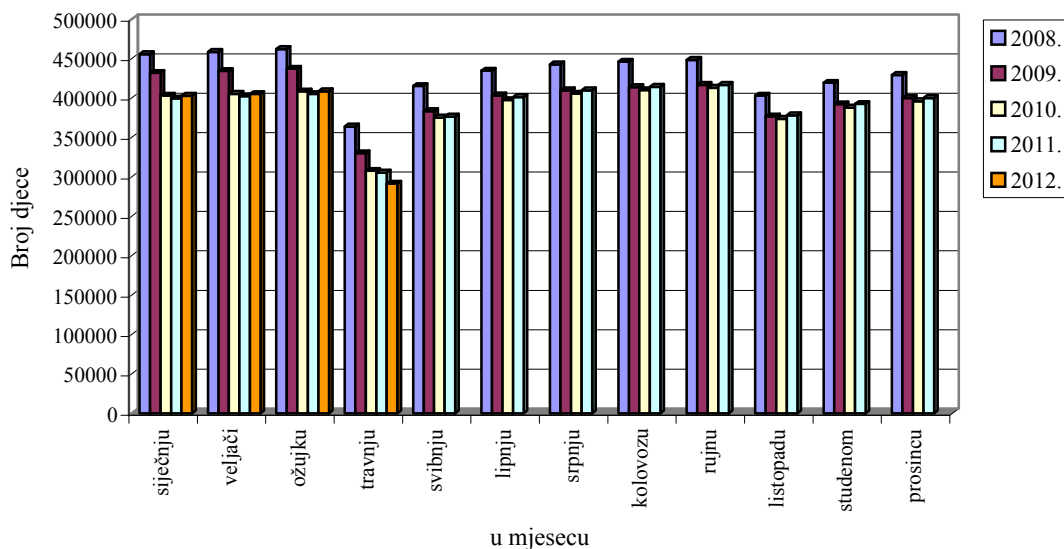
	Prosjeak					
	2007.	2008.	2009.	2010.	2011.	I.-III.2012.
0	1	2	3	4	5	5
Broj korisnika	226997	228177	212214	206295	208246	217188
Broj djece	429886	431701	402528	390346	391836	405693
Svota doplatka za djecu bez sredstava isplate za prethodne mjesece	342,24	347,63	350,00	351,27	351,29	350,65
Svota doplatka za djecu sa sredstvima isplate za prethodne mjesece	363,90	361,58	364,45	367,52	366,93	355,51

**KRETANJE BROJA KORISNIKA DOPLATKA ZA DJECU
I BROJA DJECE PREMA MJESECIMA**

Tablica 24.

Red. broj	U mjesecu	2008. 2009. 2010. 2011. 2012.										Indeks broja djece 2012. 2011.
		2008.		2009.		2010.		2011.		2012.		
		Broj korisnika	Broj djece	Broj korisnika	Broj djece	Broj korisnika	Broj djece	Broj korisnika	Broj djece	Broj korisnika	Broj djece	
0	1	2	3	4	5	6	7	8	9	10	11	12
1.	siječnju	242980	455761	230188	431960	213994	403233	213136	399447	216013	403064	100,91
2.	veljači	244310	458662	231338	434357	214925	405444	214544	402332	217036	405277	100,73
3.	ožujku	245845	462287	232513	437249	216268	408418	215843	405266	218514	408739	100,86
4.	travnju	189699	363998	171607	330036	160898	307749	160960	305445	153600	291527	95,44
5.	svibnju	216224	415423	199146	383549	195609	375400	197510	376474			0,00
6.	lipnju	226697	434761	209693	403419	207608	397475	210940	401337			0,00
7.	srpnju	231085	442800	213272	409956	212020	405611	215604	409791			0,00
8.	kolovožu	232979	446207	215443	413912	214449	410044	218105	414249			0,00
9.	rujnu	234335	448549	217048	416853	216125	413041	219456	416827			0,00
10.	listopadu	219790	403272	204296	376850	203540	373625	206570	378221			0,00
11.	studenom	225159	419373	209405	392099	208475	387992	211617	392600			0,00
12.	prosincu	229016	429316	212616	400092	211625	396115	214680	400039			0,00

Kretanje broja djece korisnika doplatka



**BROJ KORISNIKA DOPLATKA ZA DJECU, BROJ DJECE I PROSJEČNA
MJESEČNA SVOTA DOPLATKA PREMA PODRUČNIM SLUŽBAMA**

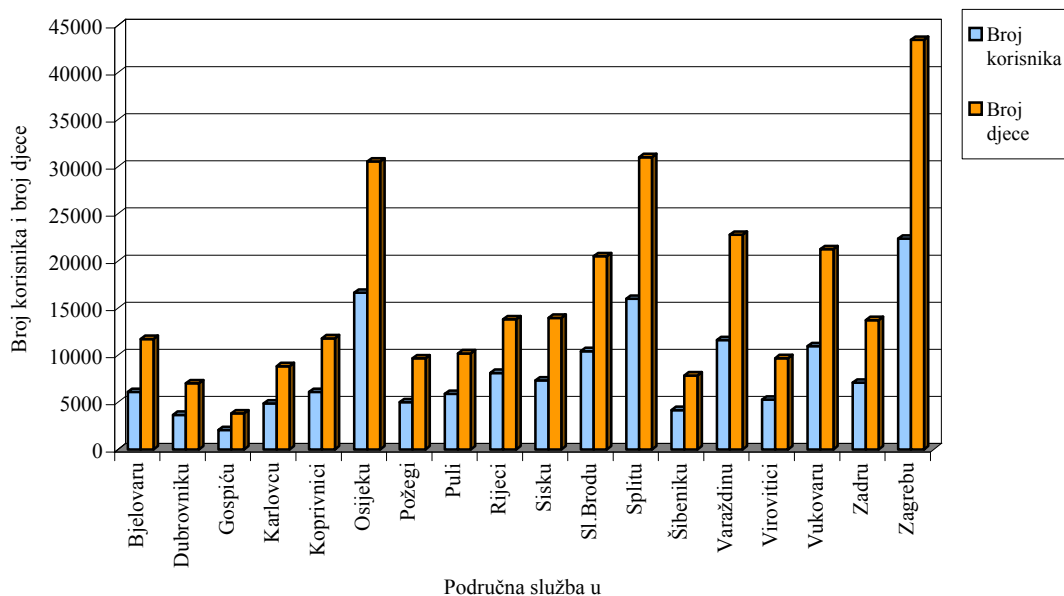
Tablica 25.

Stanje: 31. ožujka 2012.

Red. broj	Područna služba u	Broj korisnika	Broj djece	Prosječna mjesečna svota doplatka
0	1	2	3	4
1.	Bjelovaru	6091	11709	354,63
2.	Dubrovniku	3663	7013	370,63
3.	Gospiću	2057	3828	336,84
4.	Karlovcu	4865	8827	338,81
5.	Koprivnici	6099	11785	354,10
6.	Osijeku	16632	30549	341,16
7.	Požegi	5011	9659	353,26
8.	Puli	5890	10192	342,77
9.	Rijeci	8121	13799	347,09
10.	Sisku	7324	13960	354,88
11.	Sl.Brodu	10419	20489	357,18
12.	Splitu	15977	31002	361,82
13.	Šibeniku	4177	7844	357,49
14.	Varaždinu	11600	22768	352,75
15.	Virovitici	5277	9675	348,84
16.	Vukovaru	10950	21252	354,43
17.	Zadru	7078	13723	348,23
18.	Zagrebu	22369	43453	381,26
UKUPNO		153600	291527	356,40

Napomena: Podaci za Područnu službu u Čakovcu, koja je djelomično u funkciji, uključeni su u podatke Područne službe u Varaždinu, a podaci za Područnu službu u Zaboku, koja još nije u funkciji, uključeni su u podatke Područne službe u Zagrebu.

Broj korisnika i broj djece prema područnim službama



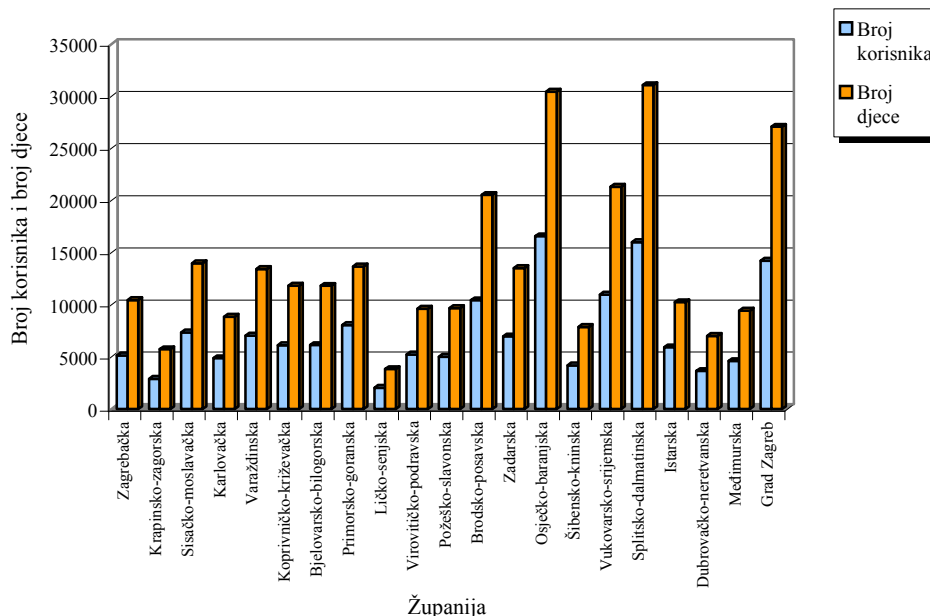
**BROJ KORISNIKA DOPLATKA ZA DJECU, BROJ DJECE I PROSJEČNA
MJESEČNA SVOTA DOPLATKA PREMA ŽUPANIJAMA**

Tablica 26.

Stanje: 31. ožujka 2012.

Red. broj	Županija	Broj korisnika	Broj djece	Prosječna mjesečna svota doplatka
0	1	2	3	4
1.	Zagrebačka	5153	10453	374,14
2.	Krapinsko-zagorska	2913	5749	357,11
3.	Sisačko-moslavačka	7348	13988	354,92
4.	Karlovačka	4881	8861	338,73
5.	Varaždinska	7043	13424	342,06
6.	Koprivničko-križevačka	6123	11837	354,30
7.	Bjelovarsko-bilogorska	6142	11819	354,51
8.	Primorsko-goranska	8068	13687	347,51
9.	Ličko-senjska	2055	3839	337,98
10.	Virovitičko-podravsk	5245	9618	348,80
11.	Požeško-slavonska	5025	9681	353,22
12.	Brodsko-posavska	10438	20538	357,16
13.	Zadarska	6968	13516	348,01
14.	Osječko-baranjska	16579	30439	341,26
15.	Šibensko-kninska	4198	7885	351,67
16.	Vukovarsko-srijemska	10984	21327	354,58
17.	Splitsko-dalmatinska	16017	31071	361,84
18.	Istarska	5924	10258	342,55
19.	Dubrovačko-neretvanska	3660	7013	370,56
20.	Međimurska	4613	9445	367,54
21.	Grad Zagreb	14223	27079	388,92
UKUPNO		153600	291527	356,40

Broj korisnika i broj djece prema županijama



Rječnik kratica koje se koriste u "Statističkim informacijama Hrvatskog zavoda za mirovinsko osiguranje"

- ZOMO** – Zakon o mirovinskom osiguranju ('Narodne novine', broj 102/98., 127/00., 59/01., 109/01., 147/02., 117/03., 30/04., 177/04., 92/05., 79/07., 35/08., 121/10., - pročišćeni tekst 'Narodne novine', broj 130/10., 61/11. i 114/11.)
- ZOMIO** – Zakon o mirovinskom i invalidskom osiguranju (primjenjivao se do 31. prosinca 1998., 'Narodne novine', broj 26/83., 5/86., 42/87., 34/89., 57/89., 40/91., 26/93., 96/93. i 44/94.)
- ZOMIOVO** – Zakon o mirovinskom i invalidskom osiguranju vojnih osiguranika (primjenjivao se do 1. siječnja 1999., 'Narodne novine', broj 53/91., 73/91., 18/92., 71/92., 26/93. i 96/93.)
- ZAKON O PRAVIMA DVO, PS i OSO** – Zakon o pravima iz mirovinskog osiguranja djelatnih vojnih osoba, policijskih službenika i ovlaštenih službenih osoba ('Narodne novine', broj 128/99., 129/00., 16/01., 22/02. i 41/08.)
- ZOPHBDR** – Zakon o pravima hrvatskih branitelja iz Domovinskog rata i članova njihovih obitelji ('Narodne novine', broj 174/04., 92/05., 107/07., 65/09., 137/09., 146/10. i 55/11.)
- ZODM** – Zakon o dodatku na mirovine ostvarene prema Zakonu o mirovinskom osiguranju ('Narodne novine', broj 79/07. i 114/11.)
- HVO** – Zakon o potvrđivanju Ugovora između Republike Hrvatske i Bosne i Hercegovine o suradnji na području prava stradalnika rata u Bosni i Hercegovini koji su bili pripadnici Hrvatskog vijeća obrane i članova njihovih obitelji ('Narodne novine'-Međunarodni ugovori broj 2/06.)
- AVM** – Aktualna vrijednost mirovine - utvrđena vrijednost mirovine za jedan osobni bod, radi određivanja mirovine i usklađivanja mirovine i ostalih prava iz mirovinskog osiguranja, od 1. siječnja 2012. iznosi 58,87 kn.
- AVNM** – Svota najniže mirovine za jednu godinu mirovinskog staža. Od 1. siječnja 2012. najniža mirovina iznosi 57,07 kn za jednu godinu mirovinskog staža.
- NKD 2007.** – Odluka o Nacionalnoj klasifikaciji djelatnosti 2007. – NKD 2007. ('Narodne novine', broj 58/07. i 72/07.)
- ZDD** – Zakon o doplatku za djecu ('Narodne novine', broj 94/01., 138/06., 107/07., 37/08. i 61/11.)

Osnovni pojmovi iz mirovinskog osiguranja prema abecedi

Aktualna vrijednost mirovine

Aktualna vrijednost mirovine se od 1. siječnja 2006. (Zakon o izmjenama i dopunama Zakona o mirovinskom osiguranju NN, br. 92/05.) utvrđuje tako da se za svako polugodište aktualna vrijednost mirovine uskladi po stopi koja se dobije kao polovica zbroja stope promjene prosječnog indeksa potrošačkih cijena u prethodnom polugodištu i stope promjene prosječne bruto plaće svih zaposlenih u Republici Hrvatskoj u prethodnom polugodištu u odnosu na polugodište koje mu prethodi.

Hrvatska vojska

Pripadnici Hrvatske vojske su korisnici starosne, invalidske ili obiteljske mirovine, koji su ostvarili pravo na mirovinu prema Zakonu o pravima iz mirovinskog osiguranja djelatnih vojnih osoba, policijskih službenika i ovlaštenih službenih osoba ("Narodne novine", broj 128/99., 129/00., 16/01., 22/02. i 41/08.), posebnim i povoljnijim propisima o pravu na mirovinu djelatnih vojnih osoba koji su u svojstvu djelatne vojne osobe ili člana obitelji djelatne vojne osobe.

Hrvatski branitelji

Hrvatski branitelji su osobe koje su stekle pravo na obiteljsku ili invalidsku mirovinu, te privremenu naknadu, prema posebnom Zakonu o pravima hrvatskih branitelja iz Domovinskog rata i članova njihovih obitelji ("Narodne novine", broj 174/04., 92/05., 107/07., 65/09. i 137/09.) i ranije važećim propisima, prema kojima su ostvarili pravo u svojstvu hrvatskog branitelja ili člana obitelji hrvatskog branitelja.

Odlukom o visini najniže mirovine hrvatskom branitelju iz Domovinskog rata za 2012. godinu ("Narodne novine", broj 36. od 28. ožujka 2012.), u skladu s čl. 31. st. 4. Zakona o pravima hrvatskih branitelja iz Domovinskog rata i članova njihovih obitelji, na temelju službenih podataka Državnog zavoda za statistiku o visini prosječne isplaćene mjesečne neto plaće u 2011. godini, propisana je visina najniže mirovine hrvatskom branitelju iz Domovinskog rata u iznosu 45% od osnovice prosječne plaće, odnosno 2.448,45 kn.

Hrvatsko vijeće obrane

Državljanima Republike Hrvatske koji su kao pripadnici Hrvatskog vijeća obrane stradali na teritoriju Bosne i Hercegovine te stekli status ratnoga vojnog invalida, po osnovi ranjavanja ili zatočeništva u razdoblju od 18. rujna 1991. do 23. prosinca 1996., ili članovi njihove uže obitelji, ostvarili su pravo na invalidsku ili obiteljsku mirovinu prema posebnom Ugovoru između Republike Hrvatske i Bosne i Hercegovine (Zakon o potvrđivanju Ugovora između

Republike Hrvatske i Bosne i Hercegovine o suradnji na području prava stradalnika rata u Bosni i Hercegovini koji su bili pripadnici Hrvatskog vijeća obrane i članova njihovih obitelji – „Narodne novine“, Međunarodni ugovori broj 2/2006).

Ugovor je stupio na snagu 1. srpnja 2006. od kada se i primjenjuje, a pripadnici Hrvatskog vijeća obrane mogli su podnijeti zahtjev radi ostvarivanja prava na invalidsku mirovinu u roku od 30 dana od dana stupanja na snagu Ugovora, dok rok za podnošenje zahtjeva za obiteljsku mirovinu nije određen, te je zahtjev moguće uvijek podnijeti.

Invalidska mirovina zbog opće nesposobnosti za rad

Invalidska mirovina zbog opće nesposobnosti za rad (članak 34. stavak 2. ZOMO) je invalidska mirovina ostvarena zbog gubitka sposobnosti za rad.

Invalidska mirovina zbog profesionalne nesposobnosti za rad

Invalidska mirovina zbog profesionalne nesposobnosti za rad (članak 34. stavak 1. ZOMO) utvrđuje se kada je kod osiguranika smanjena radna sposobnost za više od polovice u odnosu na tjelesno i fizički zdravog osiguranika iste ili slične naobrazbe i sposobnosti, a njome su obuhvaćene i bivše naknade zaposlenim i nezaposlenim invalidima rada s preostalim radnom sposobnošću, koji su ostvarili pravo na temelju preostale radne sposobnosti, prema propisima o mirovinskom i invalidskom osiguranju koji su vrijedili do 31. prosinca 1998. te su prevedeni na invalidsku mirovinu, prema članku 174. ZOMO-a.

Člankom 174. ZOMO-a propisano je da se korisnicima prava na temelju preostale radne sposobnosti, neposredne opasnosti od invalidnosti i izmijenjene radne sposobnosti, koji su ta prava ostvarili prema propisima koji su vrijedili do 31. prosinca 1998., prevode ta prava od 1. siječnja 1999. po službenoj dužnosti na invalidsku mirovinu zbog profesionalne nesposobnosti za rad. Invalidska mirovina zbog profesionalne nesposobnosti za rad određuje se primjenom mirovinskog faktora 0,8 ako je korisnik nezaposlen, odnosno ako ne obavlja samostalnu djelatnost. Prijašnjem korisniku prava na rad sa skraćenim radnim vremenom za vrijeme zaposlenja (SRV) mirovina je određena primjenom mirovinskog faktora 0,5.

Prijašnjem korisniku prava na zaposlenje s punim radnim vremenom za vrijeme zaposlenja ova mirovina se određuje primjenom mirovinskog faktora 0,1667.

Korisnicima invalidske mirovine zbog profesionalne nesposobnosti za rad, ostvarene

prema članku 34. stavku 1. ZOMO-a, počevši od 1. siječnja 2008. ta se mirovina za vrijeme zaposlenja korisnika isplaćuje primjenom mirovinskog faktora 0,5 ako je uzrok invalidnosti bolest ili ozljeda izvan rada (članak 80. stavak 1. točka 5.), a ako je uzrok invalidnosti ozljeda na radu ili profesionalna bolest isplaćuje se primjenom mirovinskog faktora 0,6667 (članak 80. stavak 1. točka 6.).

Korisnicima invalidske mirovine zbog profesionalne nesposobnosti za rad kod kojih je invalidnost nastala djelomično zbog bolesti ili ozljede izvan rada, a djelomično zbog ozljede na radu ili profesionalne bolesti za vrijeme zaposlenja mirovina se isplaćuje primjenom mirovinskog faktora 0,5 i 0,6667, razmjerno postotku pojedinog uzroka invalidnosti na ukupnu invalidnost.

Korisnici doplatka za djecu

Korisnik doplatka za djecu je osoba koja koristi to davanje prema Zakonu o doplatku za djecu ("Narodne novine", broj 94/01., 138/06., 107/07., 37/08. i 61/11.). Korisnik može biti roditelj, skrbnik, očuh, maćeha, baka, djed i osoba kojoj je dijete povjereno na čuvanje i odgoj.

Doplatka za djecu (novčano primanje radi potpore uzdržavanja i odgoja djece) koristi se za djecu na redovitom školovanju do kraja školske godine u kojoj su navršila 19 godina života, za djecu s oštećenjem zdravlja do 21. godine života, odnosno do 27. godine za djecu s teže oštećenim zdravljem.

Korisnik doplatka za djecu može biti hrvatski državljanin ili strani državljanin, s trajnim nastanjenjem i najmanje 3 godine neprekidnog prebivališta na teritoriju Republike Hrvatske, te ako ispunjava uvjete dohodovnog cenzusa.

Dana 1. siječnja 2005. stupio je na snagu novi Zakon o pravima hrvatskih branitelja iz Domovinskog rata i članova njihovih obitelji ("Narodne novine", broj 174/04.) u kojem je određeno da djeci smrtno stradalog hrvatskog branitelja iz Domovinskog rata i djeci zatočenih ili nestalih hrvatskih branitelja pripada doplatka za djecu u najvišem predviđenom iznosu, i iznosi 374,18 kn (članak 34.).

Korisnici mirovina i ostalih prava

Korisnici prava su korisnici starosne, invalidske ili obiteljske mirovine, te ostalih davanja koja isplaćuje Hrvatski zavod za mirovinsko osiguranje.

Korisnici prava na mirovinu ostvarenu pod povoljnijim uvjetima, odnosno posebnim propisima

Korisnici koji su pravo na mirovinu ostvarili pod povoljnijim uvjetima su sljedeće osobe:

- sudionici NOR-a; osobe kojima je, prema propisima koji su vrijedili do 31.

prosinca 1998., određeno razdoblje mirovinskog staža između 6. travnja 1941. i 15. svibnja 1945. uračunato u poseban staž u dvostrukom trajanju i kojima je mirovina određena na poseban način (s povećanjem od 60% i/ili uz zajamčenu osnovicu) u odnosu na ostale osiguranike;

- radnici na određenim poslovima u unutarnjim poslovima i pravosuđu; osobe koje pravo na mirovinu i određivanje mirovine ostvaruju prema Zakonu o pravima iz mirovinskog osiguranja djelatnih vojnih osoba i ovlaštenih službenih osoba; do 31. prosinca 1998. te su osobe ostvarivale mirovinu pod povoljnijim uvjetima prema posebnim propisima sadržanim u ZOMIO;
- pripadnici Hrvatske domovinske vojske; osobe kojima je, prema propisima o mirovinskom i invalidskom osiguranju koji su vrijedili do 31. prosinca 1998., razdoblje između 6. travnja 1941. do 15. svibnja 1945., a nakon toga i u zarobljeništvu, pripadništvo u tadašnjoj vojsci u Hrvatskoj (domobrani) priznato u mirovinski staž u dvostrukom trajanju i mirovina određena na povoljniji način u odnosu na ostale osiguranike;
- bivši politički zatvorenici, osobe kojima je vrijeme provedeno u zatvoru između 1. prosinca 1918. i 8. listopada 1991. priznato u staž osiguranja u dvostrukom trajanju, prema Zakonu o pravima bivših političkih zatvorenika ("Narodne novine", broj 34/95., 164/98. i 109/01.), a mirovina određena na povoljniji način prema tome zakonu u odnosu na druge osiguranike;
- pripadnici bivše JNA; osobe koje su ostvarile pravo na mirovinu u Hrvatskoj, prema Zakonu o ostvarivanju prava iz mirovinskog i invalidskog osiguranja pripadnika bivše JNA ("Narodne novine", broj 96/93.) i članovi njihovih obitelji;
- redoviti članovi HAZU; osobe koje su redoviti članovi Hrvatske akademije znanosti i umjetnosti, kojima se mirovina određivala, odnosno određuje uz dodatak, prema članku 20. Zakona o Hrvatskoj akademiji znanosti i umjetnosti ("Narodne novine", broj 34/91., 43/96. i 150/02.);
- korisnici mirovina članovi Izvršnog vijeća Sabora, Saveznoga izvršnog vijeća i administrativno umirovljeni javni službenici, osobe koje su prema propisima o mirovinskom i invalidskom osiguranju, važećima do 31. prosinca 1998. i na temelju odluke tadašnjeg SIV-a ili RIV-a, ostvarile pravo na mirovinu

pod povoljnijim uvjetima i/ili im je mirovina određena na povoljniji način od ostalih osiguranika.

Hrvatska vojska, v. pod Hrvatska vojska
Hrvatski branitelji, v. pod Hrvatski branitelji
Hrvatsko vijeće obrane, v. pod Hrvatsko vijeće obrane

Minimalna mirovina

Minimalna mirovina je mirovina ostvarena prema propisima koji su vrijedili do 31. prosinca 1998., a ostvarena je:

- kao starosna mirovina s najmanje 40 godina (muškarci) ili 35 godina (žene) navršenoga mirovinskog staža, ili
- kao invalidska mirovina zbog ozljede na radu ili profesionalne bolesti, ili
- kao obiteljska mirovina nakon smrti osiguranika ili korisnika mirovine pod uvjetima iz prethodnih alineja.

Minimalna mirovina se u navedenim slučajevima određivala kada je mirovina određena prema općim propisima o mirovinskom i invalidskom osiguranju iznosila manje od svote određene za minimalnu mirovinu.

Najniža mirovina

Najniža mirovina se (prema ZOMO, od 1. siječnja 1999. – članak 82.) određuje u visini najniže svote mirovine za jednu godinu navršenoga mirovinskog staža (v. pod III. Aktualna vrijednost mirovine, najniža mirovina i postotak usklađivanja).

Najviša mirovina

Najviša mirovina, prema propisima o mirovinskom i invalidskom osiguranju koji su vrijedili do 31. prosinca 1998., određivala se u fiksnoj svoti iznad koje se nije isplaćivala tada određena mirovina. Od 1. siječnja 1999. najviša mirovina usklađuje se kao i ostale mirovine.

Prema propisima važećim od 1. siječnja 1999., najviša mirovina ograničena je na 3,8 vrijednosnih bodova po godini mirovinskog staža (3,8 prosječne plaće u Hrvatskoj) za korisnike mirovina ostvarenih prema ZOMO-u (općim propisima). Za hrvatske branitelje i korisnike mirovine određene prema Zakonu o pravima i dužnostima zastupnika u Hrvatskom saboru ("Narodne novine", broj 55/00., 107/01. i 86/09.), najviša mirovina ograničena je na 7,6 prosječnih vrijednosnih bodova za 40 godina mirovinskog staža.

Osiguranici

Radnici kod pravnih osoba- osobe koje u radnom odnosu obavljaju određene poslove za poslodavca-pravnu osobu i s njima, prema posebnim propisima izjednačene osobe (radnici na bolovanju, zaposleni u Hrvatskoj vojsci, detaširani radnici, osobe na profesionalnoj rehabilitaciji, nezaposleni s pravom na

mirovinsko osiguranje i dr.), osobe izabrane ili imenovane na određene dužnosti u tijelima vlasti, volonteri i dr. –osobe iz članka 10. ZOMO-a.

Radnici kod fizičkih osoba- osobe koje u radnom odnosu obavljaju određene poslove za poslodavca-fizičku osobu-osobe iz članka 10. stavka 1. ZOMO-a.

Obrtnici- osobe koje obavljaju jednu ili više dopuštenih gospodarskih djelatnosti u svoje ime i za svoj račun i pri tome se mogu koristiti radom drugih osoba, a koje su upisane u obrtni registar (obrnici i trgovci pojedinci) i članovi uprave trgovačkih društava- osobe iz članka 11. stavka 1. točke 1. i članka 12. ZOMO-a.

Poljoprivrednici- osobe koje su na osnovi obavljanja djelatnosti poljoprivrede i šumarstva obveznici poreza na dohodak i osobe koje obavljaju poljoprivrednu djelatnost kao jedino ili glavno zanimanje- osobe iz članka 11. stavka 4. i članka 12. ZOMO-a. Od 1. studenoga 2010. obvezno su osigurane osobe koje obavljaju poljoprivrednu djelatnost kao jedino ili glavno zanimanje, a upisane su u upisnik obiteljskih poljoprivrednih gospodarstava u svojstvu nositelja ili člana obiteljskog poljoprivrednog gospodarstva. Poljoprivrednici koji su već osigurani na mirovinsko osiguranje prema prijašnjim propisima, a nisu upisani u upisnik obiteljskih poljoprivrednih gospodarstava, ostaju i dalje osigurani na mirovinsko osiguranje, ali mogu na svoj zahtjev istupiti iz toga osiguranja. Ako podnesu zahtjev za istup iz toga osiguranja, mirovinsko osiguranje prestaje s posljednjim danom mjeseca u kojemu je podnesen zahtjev za istup iz osiguranja.

Samostalne profesionalne djelatnosti-osobe koje u skladu s posebnim propisima obavljaju samostalnu profesionalnu djelatnost, roditelj koji obavlja roditeljsku dužnost u prvoj godini života djeteta i pomorci na stranim brodovima-osobe iz članka 11. stavka 1. točke 2., 3. i 5., članka 15. i članka 16. ZOMO-a.

Osiguranici zaposleni kod međunarodnih organizacija u inozemstvu-hrvatski državljani zaposleni kod međunarodnih organizacija i stranih poslodavaca koji nisu obvezno osigurani prema inozemnim propisima na koje se odnosi međunarodni ugovor o socijalnom osiguranju-osobe iz članka 16. ZOMO-a.

Produženo osiguranje- imaju osobe koje su dobrovoljno osigurane nakon prestanka obveznoga mirovinskog osiguranja- osobe iz članka 17. ZOMO-a.



Hrvatski zavod za mirovinsko osiguranje

Središnja služba, A. Mihanovića 3, 10 000 Zagreb

centrala : 01/4595-500
www.mirovinsko.hr

INFO TELEFONI

radnim danima od 8 do 16 sati

0800 63 63 63
(besplatni telefon samo za Republiku Hrvatsku)

01/ 4891-666