

# STATISTIČKE INFORMACIJE

## HRVATSKOG ZAVODA ZA MIROVINSKO OSIGURANJE



godina X., BROJ 2/2012.

srpanj 2012.

## **NAKLADNIK**

### **HRVATSKI ZAVOD ZA MIROVINSKO OSIGURANJE**

Središnja služba  
A. Mihanovića 3, 10000 Zagreb

#### **za nakladnika**

Srećko Vuković

#### **glavni urednik**

Goran Krstičević

#### **redakcija**

mr.sc. Jasenka Dukić, Marica Imprić-Jurić, Zrinka Teskera, Marijana Šop, Ljiljana Marušić, Anđelka Zrinušić, mr. Olgica Vlašić-Cikojević, Adela Koler-Hohnjec, Gordana Živec-Šašić

#### **obrada podataka**

Ljiljana Hajduk

#### **lektorice**

Vlasta Antolić  
Davorka Harasim

#### **adresa uredništva**

redakcija Statističkih informacija Hrvatskog zavoda za mirovinsko osiguranje  
A. Mihanovića 3, 10000 Zagreb  
telefon: 01/4925-585, telefaks: 01/4595-168  
elektronička pošta: [statisticke.informacije@mirovinsko.hr](mailto:statisticke.informacije@mirovinsko.hr)  
[www.mirovinsko.hr](http://www.mirovinsko.hr)

"Statističke informacije Hrvatskog zavoda za mirovinsko osiguranje" objavljuju se tromjesečno u digitalnom obliku [na internetskoj stranici Zavoda](#).

**Molimo korisnike da pri korištenju podataka navedu izvor.**

**ISSN 1334-806X**

Zagreb, srpanj 2012.

## SADRŽAJ

stranica

PREDGOVOR	V.
<b>I. OSIGURANICI U SUSTAVU GENERACIJSKE SOLIDARNOSTI</b>	
<i>Tablica 1. <a href="#">Osiguranci prema godinama i osnovama osiguranja</a></i>	<i>1</i>
<i>Tablica 2. <a href="#">Broj osiguranika prema osnovama osiguranja i spolu</a></i>	<i>2</i>
<i>Tablica 3. <a href="#">Osiguranci prema osnovama osiguranja i dobi</a></i>	<i>3</i>
<i>Tablica 4. <a href="#">Osiguranci prema djelatnostima i spolu</a></i>	<i>4</i>
<i>Tablica 5. <a href="#">Osiguranci prema područnim službama i osnovama osiguranja</a></i>	<i>5</i>
<i>Tablica 6. <a href="#">Osiguranci prema županijama i osnovama osiguranja</a></i>	<i>6</i>
<i>Tablica 6a. <a href="#">Osiguranci prema županijama i spolu</a></i>	<i>7</i>
<i>Tablica 7. <a href="#">Kretanje broja osiguranika prema mjesecima</a></i>	<i>8</i>
<i>Tablica 7a. <a href="#">Osiguranci prema dobnim skupinama i spolu</a></i>	<i>9</i>
<b>II. KORISNICI PRAVA</b>	
<i>Tablica 8. <a href="#">Korisnici mirovina prema godinama i osnovama osiguranja</a></i>	<i>10</i>
<b>BROJ KORISNIKA MIROVINA I PROSJEČNA MIROVINA za lipanj 2012. (isplata u srpnju 2012.)</b>	
<i>Tablica 9. <a href="#">Korisnici mirovina prema Zakonu o mirovinskom osiguranju</a></i>	<i>11</i>
<i>Tablica 9a. <a href="#">Hrvatska vojska</a></i>	<i>11</i>
<i>Tablica 9b. <a href="#">Hrvatski branitelji iz Domovinskog rata i članovi njihovih obitelji</a></i>	<i>11</i>
<i>Tablica 9c. <a href="#">Korisnici mirovina ostvarenih prema Ugovoru između Republike Hrvatske i Bosne i Hercegovine o suradnji na području prava stradalnika rata u Bosni i Hercegovini koji su bili pripadnici HVO-a i članova njihovih obitelji</a></i>	<i>12</i>
<i>Tablica 10. <a href="#">Korisnici mirovina i visine mirovina prema vrstama mirovina za lipanj 2012. (isplata u srpnju 2012.)</a></i>	<i>13</i>
<i>Tablica 10a. <a href="#">Korisnici mirovina i visine mirovina prema vrstama mirovina, koji su ostvarili pravo na mirovinu do 31.12.1998. za lipanj 2012. (isplata u srpnju 2012.)</a></i>	<i>14</i>
<i>Tablica 10b. <a href="#">Korisnici mirovina i visine mirovina prema vrstama mirovina, koji su ostvarili pravo na mirovinu od 1.1.1999. za lipanj 2012. (isplata u srpnju 2012.)</a></i>	<i>15</i>
<i>Tablica 10c. <a href="#">Korisnici mirovina i visine mirovina prema vrstama mirovina, kojima je mirovina određena prema Zakonu o pravima DVO, PS i OSO za lipanj 2012. (isplata u srpnju 2012.)</a></i>	<i>16</i>
<i>Tablica 10d. <a href="#">Korisnici mirovina i visine mirovina prema vrstama mirovina, kojima je mirovina određena prema ZOPHBDR za lipanj 2012. (isplata u srpnju 2012.)</a></i>	<i>17</i>

<b>Tablica 10e.</b> <u>Korisnici mirovina i visine mirovina prema vrstama mirovina ostvarenih prema Ugovoru između Republike Hrvatske i Bosne i Hercegovine o suradnji na području prava stradalnika rata u Bosni i Hercegovini koji su bili pripadnici HVO-a i članova njihovih obitelji (HVO) za lipanj 2012. (isplata u srpnju 2012.)</u>	18
--	----

**PROSJEČAN BROJ KORISNIKA MIROVINA I PROSJEČNE MIROVINE PREMA VRSTAMA MIROVINA za razdoblje I.-VI. 2012.**

<b>Tablica 11.</b> <u>Korisnici mirovina prema Zakonu o mirovinskom osiguranju</u>	19
<b>Tablica 11a.</b> <u>Hrvatska vojska</u>	19
<b>Tablica 11b.</b> <u>Hrvatski branitelji iz Domovinskog rata i članovi njihovih obitelji</u>	19
<b>Tablica 11c.</b> <u>Korisnici mirovina ostvarenih prema Ugovoru između Republike Hrvatske i Bosne i Hercegovine o suradnji na području prava stradalnika rata u Bosni i Hercegovini koji su bili pripadnici HVO-a i članova njihovih obitelji</u>	19
<b>Tablica 12.</b> <u>Korisnici mirovina prema godinama, vrstama mirovina i prosječnim mirovinama kojima je mirovina određena prema Zakonu o mirovinskom osiguranju- prosječne mirovine umanjene za porez, prizrez i poseban porez prosjek za razdoblje I.-XII.</u>	20
<b>Tablica 12a.</b> <u>Korisnici mirovina prema godinama, vrstama mirovina i prosječnim mirovinama kojima je mirovina određena prema Zakonu o pravima DVO, PS i OSO- prosječne mirovine umanjene za porez, prizrez i poseban porez, prosjek za razdoblje I.-XII.</u>	20
<b>Tablica 12b.</b> <u>Korisnici mirovina prema godinama, vrstama mirovina i prosječnim mirovinama kojima je mirovina određena prema ZOPHBDR - prosječne mirovine umanjene za porez, prizrez i poseban porez prosjek za razdoblje I.-XII.</u>	20
<b>Tablica 12c.</b> <u>Korisnici mirovina prema godinama, vrstama mirovina i prosječnim mirovinama ostvarenim prema Ugovoru između Republike Hrvatske i Bosne i Hercegovine o suradnji na području prava stradalnika rata u Bosni i Hercegovini koji su bili pripadnici HVO-a i članova njihovih obitelji - prosječne mirovine umanjene za porez, prizrez i poseban porez prosjek za razdoblje I.-XII.</u>	20
<b>Tablica 13.</b> <u>Kretanje ukupnog broja korisnika mirovina prema mjesecima</u>	21
<b>Tablica 13a.</b> <u>Korisnici mirovina prema dobnim skupinama i spolu</u>	22
<b>Tablica 13b.</b> <u>Korisnici mirovina prema dobnim skupinama i spolu, kojima je mirovina određena prema Zakonu o pravima DVO, PS i OSO</u>	23
<b>Tablica 13c.</b> <u>Korisnici mirovina prema dobnim skupinama i spolu, kojima je mirovina određena prema ZOPHBDR</u>	24
<b>Tablica 13d.</b> <u>Korisnici mirovina prema godinama mirovinskog staža i spolu</u>	25
<b>Tablica 13e.</b> <u>Korisnici mirovina prema godinama mirovinskog staža i spolu, kojima je mirovina određena prema Zakonu o pravima DVO, PS i OSO</u>	26

<b>Tablica 13f.</b> <a href="#"><u>Korisnici mirovina prema godinama mirovinskog staža i spolu, kojima je mirovina određena prema ZOPHBDR</u></a>	27
<b>Tablica 14.</b> <a href="#"><u>Broj korisnika invalidskih mirovina i prosječne mjesečne mirovine- ZOMO za lipanj 2012. (isplata u srpnju 2012.)</u></a>	28
<b>Tablica 14a.</b> <a href="#"><u>Broj korisnika invalidskih mirovina i prosječne mjesečne mirovine - DVO, PS i OSO, za lipanj 2012. (isplata u srpnju 2012.)</u></a>	29
<b>Tablica 14b.</b> <a href="#"><u>Broj korisnika invalidskih mirovina i prosječne mjesečne mirovine - ZOPHBDR, za lipanj 2012. (isplata u srpnju 2012.)</u></a>	29
<b>Tablica 15.</b> <a href="#"><u>Korisnici najviše mirovine ostvarene prema ZOMIO koji se primjenjivao do 31. prosinca 1998., za lipanj 2012. (isplata u srpnju 2012.)</u></a>	30
<b>Tablica 15a.</b> <a href="#"><u>Korisnici minimalne mirovine prema ZOMIO koji se primjenjivao do 31. prosinca 1998., za lipanj 2012. (isplata u srpnju 2012.)</u></a>	30
<b>Tablica 15b.</b> <a href="#"><u>Korisnici najviše mirovine ostvarene prema Zakonu o najvišoj mirovini za lipanj 2012. (isplata u srpnju 2012.)</u></a>	30
<b>Tablica 15c.</b> <a href="#"><u>Korisnici najniže mirovine prema ZOMO za lipanj 2012. (isplata u srpnju 2012.)</u></a>	30
<b>Tablica 16.</b> <a href="#"><u>Korisnici mirovina koji su pravo na mirovinu ostvarili pod povoljnijim uvjetima, odnosno posebnim propisima, za lipanj 2012. (isplata u srpnju 2012.)</u></a>	31
<b>Tablica 16a.</b> <a href="#"><u>Korisnici mirovina koji su pravo na mirovinu ostvarili prema općim propisima za lipanj 2012. (isplata u srpnju 2012.)</u></a>	31
<b>Tablica 17.</b> <a href="#"><u>Korisnici mirovina kojima se uz mirovinu isplaćuje zaštitni dodatak ostvaren prema ZOMIO koji se primjenjivao do 31.12.1998.</u></a>	32
<b>Tablica 17a.</b> <a href="#"><u>Naknada za tjelesno oštećenje ostvarena prema ZOMIO koji se primjenjivao do 31. prosinca 1998.</u></a>	32
<b>Tablica 17b.</b> <a href="#"><u>Naknada za tjelesno oštećenje prema ZOMO</u></a>	32
<b>Tablica 17c.</b> <a href="#"><u>Naknada za tjelesno oštećenje ostvarena prema ZOMIO i ZOMO</u></a>	32
<b>Tablica 17d.</b> <a href="#"><u>Doplatak za tuđu njegu i pomoć ostvaren prema ZOMIO koji se primjenjivao do 31. prosinca 1998.</u></a>	32
<b>Tablica 18.</b> <a href="#"><u>Prosječni mirovinski staž korisnika mirovina</u></a>	33
<b>Tablica 18a.</b> <a href="#"><u>Prosječni mirovinski staž korisnika mirovina koji su mirovinu ostvarili u 2012. - novi korisnici</u></a>	33
<b>Tablica 18b.</b> <a href="#"><u>Prosječna dob korisnika mirovina koji su mirovinu ostvarili u 2012. - novi korisnici</u></a>	33
<b>Tablica 18c.</b> <a href="#"><u>Broj godina korištenja prava na mirovinu</u></a>	33
<b>Tablica 18d.</b> <a href="#"><u>Prosječna dob korisnika mirovina prema vrstama mirovina</u></a>	33
<b>Tablica 18e.</b> <a href="#"><u>Korisnici mirovina prema ZOMO koji su prvi put ostvarili pravo na mirovinu u 2012. godini (1.1.-30.6.2012.)- novi korisnici</u></a>	34
<b>Tablica 18f.</b> <a href="#"><u>Korisnici mirovina prema ZOMO koji su prvi put ostvarili pravo na mirovinu u 2012. godini (1.1.-30.6.2012.)- novi korisnici- bez korisnika mirovina koji su mirovinu ostvarili prema međunarodnim ugovorima</u></a>	34
<b>Tablica 18g.</b> <a href="#"><u>Korisnici mirovina prema Zakonu o mirovinskom osiguranju kojima je prestalo pravo na mirovinu (uzrok smrt) u 2012. godini (1.1.-30.6.2012.)</u></a>	35

<b>Tablica 19.</b> <u>Korisnici mirovina prema Zakonu o mirovinskom osiguranju, vrstama mirovine, spolu, prosječnoj mirovini i prosječnom stažu-ukupno</u>	36
<b>Tablica 19/1.</b> <u>Korisnici mirovina prema Zakonu o mirovinskom osiguranju, vrstama, spolu, prosječnoj mirovini i prosječnom stažu koji su ostvarili pravo na mirovinu do 31.12.1998.</u>	36
<b>Tablica 19/2.</b> <u>Korisnici mirovina prema zakonu o mirovinskom osiguranju, vrstama, spolu, prosječnoj mirovini i prosječnom stažu koji su ostvarili pravo na mirovinu od 1.1.1999.</u>	36
<b>Tablica 19a.</b> <u>Korisnici mirovina prema vrstama, spolu, prosječnoj mirovini i prosječnom stažu prema Zakonu o pravima DVO, PS i OSO</u>	37
<b>Tablica 19b.</b> <u>Korisnici mirovina prema vrstama, spolu, prosječnoj mirovini i prosječnom stažu prema ZOPHBDR</u>	37
<b>Tablica 19c.</b> <u>Korisnici mirovina prema vrstama, spolu, prosječnoj mirovini i prosječnom stažu ostvarenom prema Ugovoru između Republike Hrvatske i Bosne i Hercegovine o suradnji na području prava stradalnika rata u Bosni i Hercegovini koji su bili pripadnici HVO-a i članova njihovih obitelji (HVO)</u>	37
<b>Tablica 20.</b> <u>Ukupan broj korisnika mirovina prema Zakonu o mirovinskom osiguranju, vrstama mirovina i područnim službama</u>	38
<b>Tablica 20a.</b> <u>Ukupan broj korisnika mirovina prema Zakonu o pravima DVO, PS i OSO, vrstama mirovina i područnim službama</u>	39
<b>Tablica 20b.</b> <u>Ukupan broj korisnika mirovina prema ZOPHBDR, vrstama mirovina i područnim službama</u>	40
<b>Tablica 20c.</b> <u>Ukupan broj korisnika mirovina ostvarenih prema Ugovoru između Republike Hrvatske i Bosne i Hercegovine o suradnji na području prava stradalnika rata u Bosni i Hercegovini koji su bili pripadnici HVO-a i članova njihovih obitelji (HVO), vrstama mirovina i područnim službama</u>	41
<b>Tablica 21.</b> <u>Ukupan broj korisnika mirovina prema Zakonu o mirovinskom osiguranju, vrstama mirovina i županijama</u>	42
<b>Tablica 21a.</b> <u>Ukupan broj korisnika mirovina prema Zakonu o pravima DVO, PS i OSO, vrstama mirovina i županijama</u>	43
<b>Tablica 21b.</b> <u>Ukupan broj korisnika mirovina prema ZOPHBDR, vrstama mirovina i županijama</u>	44
<b>Tablica 21c.</b> <u>Ukupan broj korisnika mirovina ostvarenih prema Ugovoru između Republike Hrvatske i Bosne i Hercegovine o suradnji na području prava stradalnika rata u Bosni i Hercegovini koji su bili pripadnici HVO-a i članova njihovih obitelji (HVO), vrstama mirovina i županijama</u>	45



**III. AKTUALNA VRIJEDNOST MIROVINE, NAJNIŽA MIROVINA I  
POSTOTAK USKLAĐIVANJA**

<u><a href="#">Tablica 22.</a></u>	<u><a href="#">46</a></u>
------------------------------------	---------------------------

**IV. DOPLATAK ZA DJECU**

<u><a href="#">Tablica 23. Korisnici doplatka za djecu i broj djece prema godinama</a></u>	<u><a href="#">47</a></u>
--	---------------------------

<u><a href="#">Tablica 23a. Prosjek broja korisnika, djece i prosječne svote doplatka za djecu</a></u>	<u><a href="#">47</a></u>
--	---------------------------

<u><a href="#">Tablica 24. Kretanje broja korisnika doplatka za djecu i broja djece prema mjesecima</a></u>	<u><a href="#">48</a></u>
---	---------------------------

<u><a href="#">Tablica 25. Broj korisnika doplatka za djecu, broj djece i prosječna mjesečna svota doplatka prema područnim službama</a></u>	<u><a href="#">49</a></u>
--	---------------------------

<u><a href="#">Tablica 26. Broj korisnika doplatka za djecu, broj djece i prosječna mjesečna svota doplatka prema županijama</a></u>	<u><a href="#">50</a></u>
--	---------------------------

<u><a href="#">Rječnik kratica koje se koriste u "Statističkim informacijama Hrvatskog zavoda za mirovinsko osiguranje"</a></u>	<u><a href="#">51</a></u>
---	---------------------------

<u><a href="#">Osnovni pojmovi iz mirovinskog osiguranja prema abecedi</a></u>	<u><a href="#">52</a></u>
--	---------------------------

## PREDGOVOR

Radi što bolje informiranosti i dostupnosti statističkih podataka Hrvatskog zavoda za mirovinsko osiguranje svim zainteresiranim korisnicima, u 2003. godini pokrenut je projekt izdavanja biltena sa statističkim podacima koji se vode i obrađuju u Zavodu. Prvi broj 'Statističkih informacija Hrvatskog zavoda za mirovinsko osiguranje' tiskan je u svibnju 2003., i do broja 8 iz 2003. izlazio je kao mjesečnik, a nakon toga tromjesečno. Od broja 1/2010.- travanj 2010., 'Statističke informacije Hrvatskog zavoda za mirovinsko osiguranje' [izlaze isključivo u digitalnom obliku](#), te su kao i do sada [javno dostupne na internetskim stranicama Zavoda](#).

U biltenu "Statističke informacije Hrvatskog zavoda za mirovinsko osiguranje" objavljuju se statistički podaci iz područja mirovinskog osiguranja i doplatka za djecu u Republici Hrvatskoj. Radi cjelovitijeg pregleda kretanja na području mirovinskog osiguranja i doplatka za djecu, objavljuju se i višegodišnji podaci o korisnicima i osiguranicima.

U ovom broju "Statističkih informacija Hrvatskog zavoda za mirovinsko osiguranje" nalaze se podaci o osiguranicima u obveznom mirovinskom osiguranju na temelju generacijske solidarnosti prema godinama, osnovama osiguranja, spolu, djelatnostima, županijama i područnim službama Zavoda. Isto tako, dan je pregled korisnika prava iz mirovinskog osiguranja prema godinama i osnovama osiguranja, prosječnoj mirovini, prema vrstama mirovina, korisnicima najviše i najniže mirovine, korisnicima mirovina koji su pravo ostvarili prema povoljnijim uvjetima, prosječnome mirovinskom stažu te prosječnoj dobi korisnika mirovina i broju korisnika mirovina prema područnim službama i županijama, te ostalom.

U ovaj su broj uključeni, uz ostale, i podaci o: broju osiguranika prema godinama i osnovama osiguranja (stanje na dan 31. prosinca, od 1997. do 2011. godine), broju osiguranika prema osnovama osiguranja i spolu (stanje na dan 30. lipnja 2012.), korisnicima mirovina prema godinama i osnovama osiguranja (stanje na dan 31. prosinca, od 1997. do 2011. godine), prosječnim mirovinama prema godinama i vrstama (od 2007. do 2011.). Također su uvršteni i podaci o aktualnoj vrijednosti mirovine i postotku usklađivanja mirovina od siječnja 1999. do siječnja 2012. U dijelu o doplatku za djecu nalaze se podaci o broju korisnika doplatka za djecu i broju djece prema godinama (stanje na dan 31. prosinca, od 1997. do 2011. godine), prosječnom broju korisnika, djece i prosječnim svotama doplatka za djecu (za razdoblje od 2007. do I.-VI. 2012.), te kretanjima prema mjesecima (od siječnja 2008. do srpnja 2012.), područnim službama i županijama s prosječnom mjesečnom svotom doplatka (stanje na dan 30. lipnja 2012.).

Radi lakšeg snalaženja pripremljen je i pregled osnovnih pojmova iz mirovinskog osiguranja prema abecedi.

Tiskovine Zavoda, uključujući i "[Statističke informacije Hrvatskog zavoda za mirovinsko osiguranje](#)" dostupne su u digitalnom obliku, na internetskoj stranici [www.mirovinsko.hr](http://www.mirovinsko.hr), u potkategoriji "[Publikacije](#)", a moguće je i [prijaviti se na uslugu slanja obavijesti o objavi novoga broja elektroničkom poštom](#).

Zagreb, srpanj 2012.

urednik

Goran Krstičević



## I. OSIGURANICI U SUSTAVU GENERACIJSKE SOLIDARNOSTI

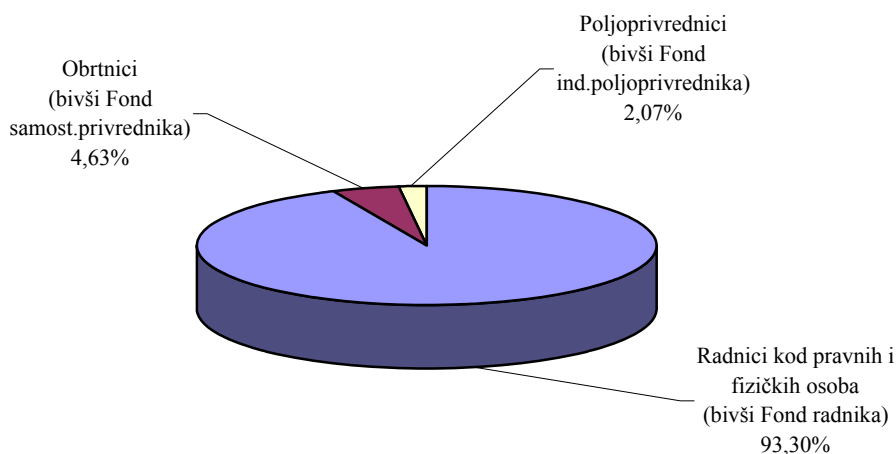
## OSIGURANICI PREMA GODINAMA I OSNOVAMA OSIGURANJA

Tablica 1.

Stanje: 31. prosinca

Godina	Radnici kod pravnih i fizičkih osoba (bivši Fond radnika)		Obrtnici (bivši Fond samost.privrednika)		Poljoprivrednici (bivši Fond ind.poljoprivrednika)		Ukupno	
	Broj osiguranika	Lančani indeks	Broj osiguranika	Lančani indeks	Broj osiguranika	Lančani indeks	Broj osiguranika	Lančani indeks
0	1	2	3	4	5	6	7	8
1997.	1270226	100,2	79962	98,6	118750	91,2	1468938	99,3
1998.	1282576	101,0	80021	100,1	108912	91,7	1471509	100,2
1999.	1239200	96,6	76629	95,8	90262	82,9	1406091	95,6
2000.	1224178	98,8	77331	100,9	79001	87,5	1380510	98,2
2001.	1249709	102,1	78783	101,9	73610	93,2	1402102	101,6
2002.	1274293	102,0	80471	102,1	67217	91,3	1421981	101,4
2003.	1301994	102,2	82775	102,9	59226	88,1	1443995	101,5
2004.	1324474	101,7	83840	101,3	51791	87,4	1460105	101,1
2005.	1368402	103,3	83749	99,9	46726	90,2	1498877	102,7
2006.	1412215	103,2	82736	98,8	43219	92,5	1538170	102,6
2007.	1457676	103,2	81963	99,1	39824	92,1	1579463	102,7
2008.	1488922	102,1	79149	96,6	36777	92,3	1604848	101,6
2009.	1421376	95,5	75051	94,8	33806	91,9	1530233	95,4
2010.	1373044	96,6	70616	94,1	31703	93,8	1475363	96,4
2011.	1369757	99,8	67998	96,3	30378	95,8	1468133	99,5

## Struktura osiguranika prema osnovama osiguranja-2011. godina

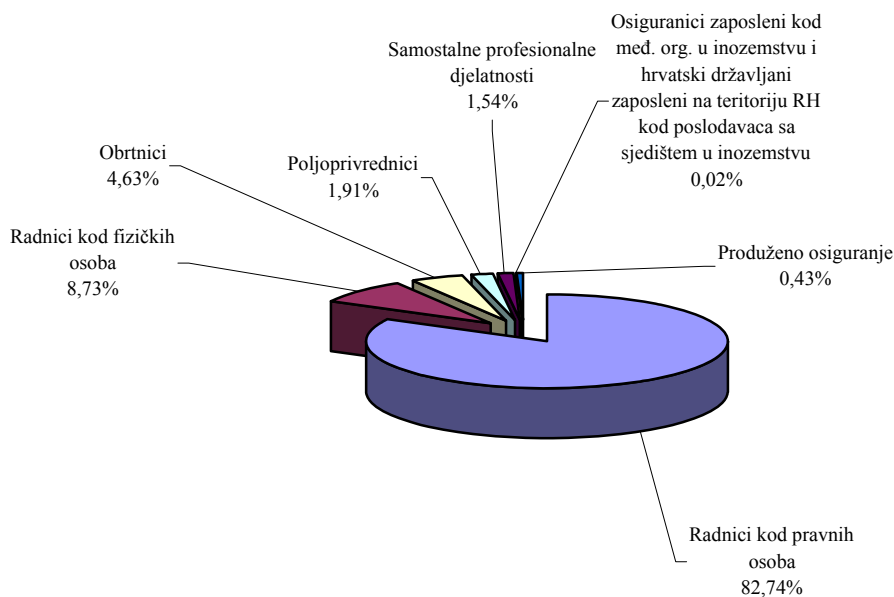


**BROJ OSIGURANIKA PREMA OSNOVAMA OSIGURANJA I SPOLU**

Tablica 2.

Red. broj	Osnova osiguranja	Stanje 30.6.2012.		
		Muškarci	Žene	Ukupno
0	1	2	3	4
1.	Radnici kod pravnih osoba	659494	591411	1250905
2.	Radnici kod fizičkih osoba	63525	68471	131996
3.	Obrtnici	49094	20951	70045
4.	Poljoprivrednici	17240	11611	28851
5.	Samostalne profesionalne djelatnosti	13320	9912	23232
6.	Osiguranci zaposleni kod međ. org. u inozemstvu i hrvatski državljani zaposleni na teritoriju RH kod poslodavaca sa sjedištem u inozemstvu	262	16	278
7.	Produženo osiguranje	3184	3246	6430
<b>UKUPNO</b>		<b>806119</b>	<b>705618</b>	<b>1511737</b>

**Osiguranci prema osnovama osiguranja - ukupno**



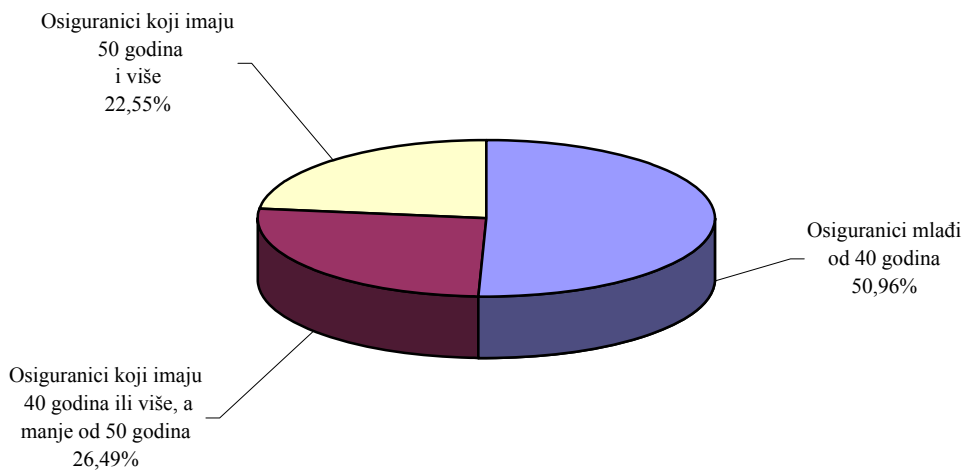
**OSIGURANICI PREMA OSNOVAMA OSIGURANJA I DOBI**

Tablica 3.

Stanje: 30. lipnja 2012.

Red. broj	Osnova osiguranja	Osiguranici mladi od 40 godina	Osiguranici koji imaju 40 godina ili više, a manje od 50 godina	Osiguranici koji imaju 50 godina i više	Ukupno
0	1	2	3	4	5
1.	Radnici kod pravnih osoba	630000	332600	288305	1250905
2.	Radnici kod fizičkih osoba	91673	26032	14291	131996
3.	Obrtnici	27201	21914	20930	70045
4.	Poljoprivrednici	5319	7665	15867	28851
5.	Samostalne profesionalne djelatnosti	10006	5447	7779	23232
6.	Osiguranici zaposleni kod međ. org. u inozemstvu i hrvatski državljani zaposleni na teritoriju RH kod poslodavaca sa sjedištem u inozemstvu	64	68	146	278
7.	Produženo osiguranje	1501	1832	3097	6430
<b>UKUPNO</b>		<b>765764</b>	<b>395558</b>	<b>350415</b>	<b>1511737</b>

**Struktura osiguranika prema dobi**



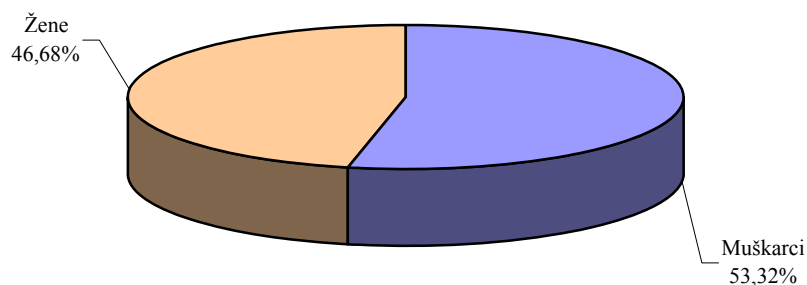
## OSIGURANICI PREMA DJELATNOSTIMA I SPOLU

Tablica 4.

Stanje: 30. lipnja 2012.

Red. broj	Područja	Nacionalna klasifikacija djelatnosti - NKD 2007.	Muškarci	Žene	Ukupno
0	1	2	3	4	5
1.	A	Poljoprivreda, šumarstvo i ribarstvo	45432	23242	68674
2.	B	Rudarstvo i vadenje	4656	733	5389
3.	C	Prerađivačka industrija	161982	90246	252228
4.	D	Opskrba električnom energijom, plinom, parom i klimatizacija	12762	3527	16289
5.	E	Opskrba vodom; uklanjanje otpadnih voda, gospodarenje otpadom te djelatnosti sanacije okoliša	15857	4667	20524
6.	F	Građevinarstvo	93215	13432	106647
7.	G	Trgovina na veliko i na malo; popravak motornih vozila i motocikala	109907	133222	243129
8.	H	Prijevoz i skladištenje	57285	17312	74597
9.	I	Djelatnosti pružanja smještaja, te pripreme i usluživanja hrane	45646	53397	99043
10.	J	Informacije i komunikacije	21437	13270	34707
11.	K	Financijske djelatnosti i djelatnosti osiguranja	16741	33019	49760
12.	L	Poslovanje nekretninama	11779	4914	16693
13.	M	Stručne, znanstvene i tehničke djelatnosti	37422	35334	72756
14.	N	Administrativne i pomoćne uslužne djelatnosti	25659	18060	43719
15.	O	Javna uprava i obrana; obvezno socijalno osiguranje	72049	59614	131663
16.	P	Obrazovanje	24427	80875	105302
17.	Q	Djelatnost zdravstvene zaštite i socijalne skrbi	20548	77803	98351
18.	R	Umjetnost, zabava i rekreacija	11891	14476	26367
19.	S	Ostale uslužne djelatnosti	11995	21501	33496
20.	T	Djelatnost kućanstva kao poslodavca; djelatnost kućanstva koja proizvode različitu robu i obavljaju različite usluge za vlastite potrebe	476	3956	4432
21.	U	Djelatnost izvanteritorijalnih organizacija i tijela	186	135	321
22.		Nepoznate - neprevedene šifre djelatnosti	4767	2883	7650
<b>UKUPNO</b>			<b>806119</b>	<b>705618</b>	<b>1511737</b>

## Struktura osiguranika prema spolu



## OSIGURANICI PREMA PODRUČNIM SLUŽBAMA I OSNOVAMA OSIGURANJA

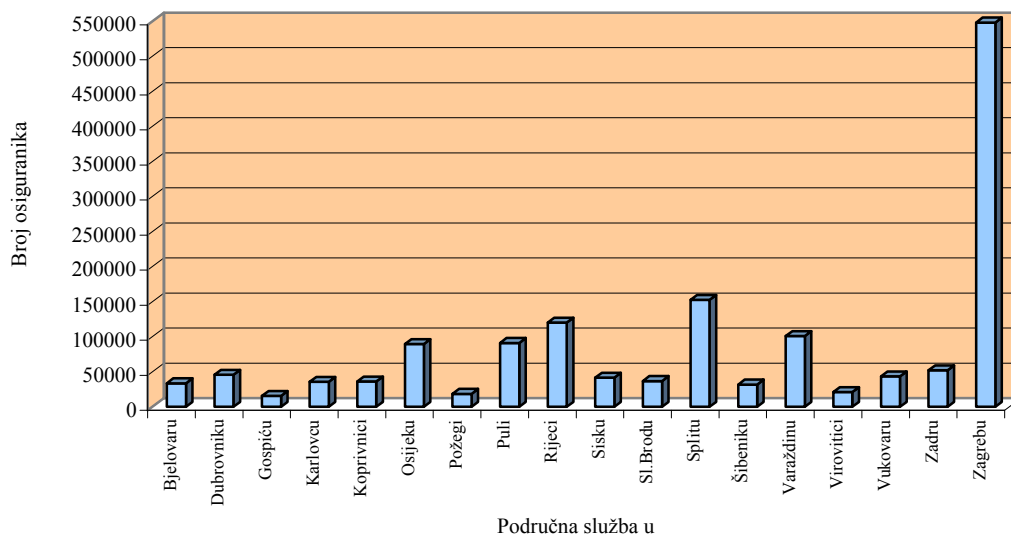
Tablica 5.

Stanje: 30. lipnja 2012.

Red. broj	Područna služba u	Radnici kod pravnih osoba	Radnici kod fizičkih osoba	Obrtnici	Pojtoprivrednici	Samostalne profesionalne djelatnosti	Osiguranci zaposleni kod međ. org. u inozemstvu i hrvatski državljani zaposleni na teritoriju RH kod poslodavaca sa sjedištem u inozemstvu	Produženo osiguranje	Ukupno
0	1	2	3	4	5	6	7	8	9
1.	Bjelovaru	25824	2716	1140	3294	446	0	82	33502
2.	Dubrovniku	36007	4607	2386	515	1555	14	390	45474
3.	Gospiću	11767	2046	979	356	119	7	61	15335
4.	Karlovcu	28780	3791	1778	591	396	3	129	35468
5.	Koprivnici	27659	2476	1166	4117	518	1	129	36066
6.	Osijeku	75335	6764	3393	2633	1114	2	287	89528
7.	Požegi	14696	1804	888	702	307	2	64	18463
8.	Puli	69083	12517	6725	902	1262	17	501	91007
9.	Rijeci	97048	11751	7003	215	3028	137	790	119972
10.	Sisku	33989	3683	1828	1268	453	2	120	41343
11.	Sl.Brodu	28627	4114	2076	1187	477	1	121	36603
12.	Splitu	120666	17650	8426	881	3803	19	858	152303
13.	Šibeniku	24427	3919	2373	209	497	9	138	31572
14.	Varaždinu	84196	8557	3689	2996	983	0	244	100665
15.	Virovitici	14878	2293	1002	2584	189	0	71	21017
16.	Vukovaru	33242	4717	2370	2429	410	3	127	43298
17.	Zadru	39084	6616	3822	395	1537	21	557	52032
18.	Zagrebu	485597	31975	19001	3577	6138	40	1761	548089
<b>UKUPNO</b>		<b>1250905</b>	<b>131996</b>	<b>70045</b>	<b>28851</b>	<b>23232</b>	<b>278</b>	<b>6430</b>	<b>1511737</b>

Napomena: Podaci za Područnu službu u Čakovcu, koja je djelomično u funkciji, uključeni su u podatke Područne službe u Varaždinu, a podaci za Područnu službu u Zaboku, koja još nije u funkciji, uključeni su u podatke Područne službe u Zagrebu.

## Osiguranci prema područnim službama



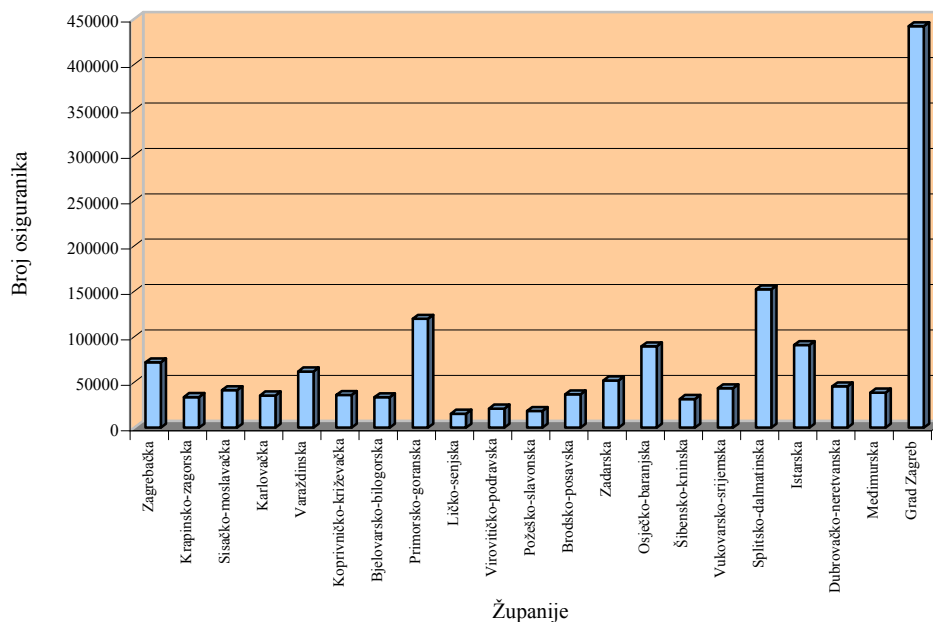
## OSIGURANICI PREMA ŽUPANIJAMA I OSNOVAMA OSIGURANJA

Tablica 6.

Stanje: 30. lipnja 2012.

Red. broj	Županija	Radnici kod pravnih osoba	Radnici kod fizičkih osoba	Obrtnici	Poljoprivrednici	Samostalne prof.djelatnosti	Osiguranici zaposleni kod međ. org. u inozemstvu i hrvatski državljani zaposleni na teritoriju RH kod poslodavaca sa sjedištem u inozemstvu	Produženo osiguranje	Ukupno
0	1	2	3	4	5	6	7	8	9
1.	Zagrebačka	55011	8596	4837	2403	790		6	72009
2.	Krapinsko-zagorska	25879	4598	2270	602	311		1	33761
3.	Sisačko-moslavačka	33989	3683	1829	1268	453		2	41344
4.	Karlovačka	28780	3791	1778	591	396		3	35468
5.	Varaždinska	51648	5577	2402	1628	563		0	61958
6.	Koprivničko-križevačka	27659	2476	1171	4117	518		1	36071
7.	Bjelovarsko-bilogorska	25824	2716	1140	3294	446		0	33502
8.	Primorsko-goranska	97048	11751	7004	215	3028		137	119973
9.	Ličko-senjska	11767	2046	980	356	119		7	15336
10.	Virovitičko-podravska	14878	2293	997	2584	189		0	21012
11.	Požeško-slavonska	14696	1804	887	702	307		2	18462
12.	Brodsko-posavska	28627	4114	2076	1187	477		1	36603
13.	Zadarska	39084	6616	3819	395	1537		21	52029
14.	Osječko-baranjska	75335	6764	3393	2633	1114		2	89528
15.	Šibensko-kninska	24427	3919	2373	209	497		9	31572
16.	Vukovarsko-srijemska	33242	4717	2372	2429	410		3	43300
17.	Splitsko-dalmatinska	120666	17650	8427	881	3803		19	152304
18.	Istarska	69083	12517	6726	902	1262		17	91008
19.	Dubrovačko-neretvanska	36007	4607	2385	515	1555		14	45473
20.	Međimurska	32548	2980	1287	1368	420		0	38707
21.	Grad Zagreb	404707	18781	11892	572	5037		33	442317
	<b>UKUPNO</b>	<b>1250905</b>	<b>131996</b>	<b>70045</b>	<b>28851</b>	<b>23232</b>		<b>278</b>	<b>1511737</b>

Osiguranici prema županijama





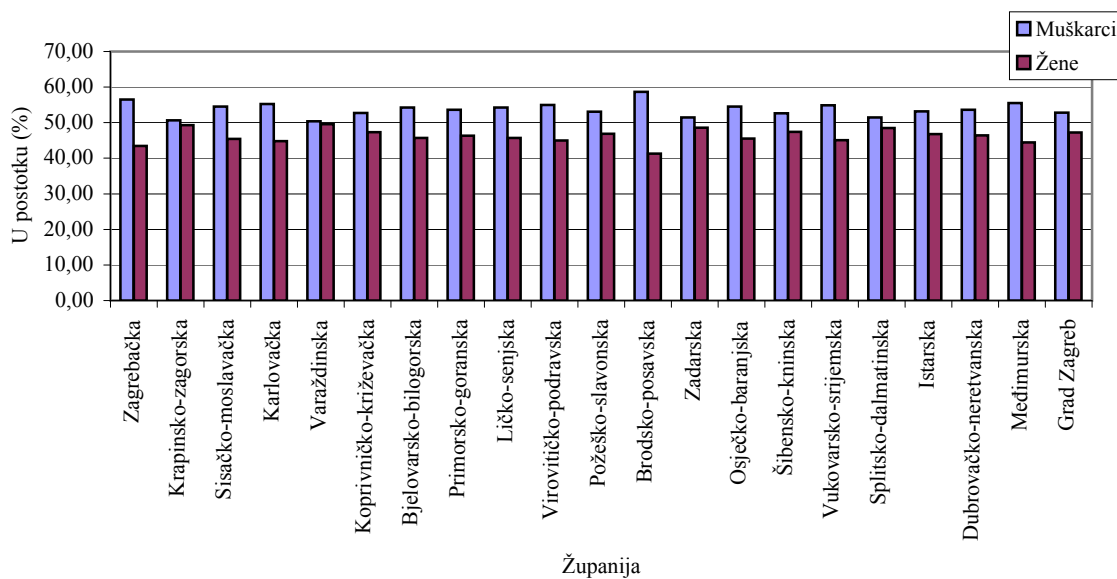
## OSIGURANICI PREMA ŽUPANIJAMA I SPOLU

Tablica 6a.

Stanje: 30. lipnja 2012.

Red. broj	Županija	Ukupno	Muškarci	% muškaraca u ukupnom broju	Žene	% žena u ukupnom broju
0	1	2	3	4	5	6
1.	Zagrebačka	72009	40695	56,51	31314	43,49
2.	Krapinsko-zagorska	33761	17111	50,68	16650	49,32
3.	Sisačko-moslavačka	41344	22558	54,56	18786	45,44
4.	Karlovačka	35468	19580	55,20	15888	44,80
5.	Varaždinska	61958	31238	50,42	30720	49,58
6.	Koprivničko-križevačka	36071	19008	52,70	17063	47,30
7.	Bjelovarsko-bilogorska	33502	18190	54,30	15312	45,70
8.	Primorsko-goranska	119973	64382	53,66	55591	46,34
9.	Ličko-senjska	15336	8326	54,29	7010	45,71
10.	Virovitičko-podravska	21012	11552	54,98	9460	45,02
11.	Požeško-slavonska	18462	9801	53,09	8661	46,91
12.	Brodsko-posavska	36603	21483	58,69	15120	41,31
13.	Zadarska	52029	26763	51,44	25266	48,56
14.	Osječko-baranjska	89528	48797	54,50	40731	45,50
15.	Šibensko-kninska	31572	16604	52,59	14968	47,41
16.	Vukovarsko-srijemska	43300	23769	54,89	19531	45,11
17.	Splitsko-dalmatinska	152304	78444	51,50	73860	48,50
18.	Istarska	91008	48414	53,20	42594	46,80
19.	Dubrovačko-neretvanska	45473	24380	53,61	21093	46,39
20.	Međimurska	38707	21498	55,54	17209	44,46
21.	Grad Zagreb	442317	233526	52,80	208791	47,20
<b>UKUPNO</b>		<b>1511737</b>	<b>806119</b>	<b>53,32</b>	<b>705618</b>	<b>46,68</b>

Udio žena i muškaraca u ukupnom broju osiguranika prema županijama

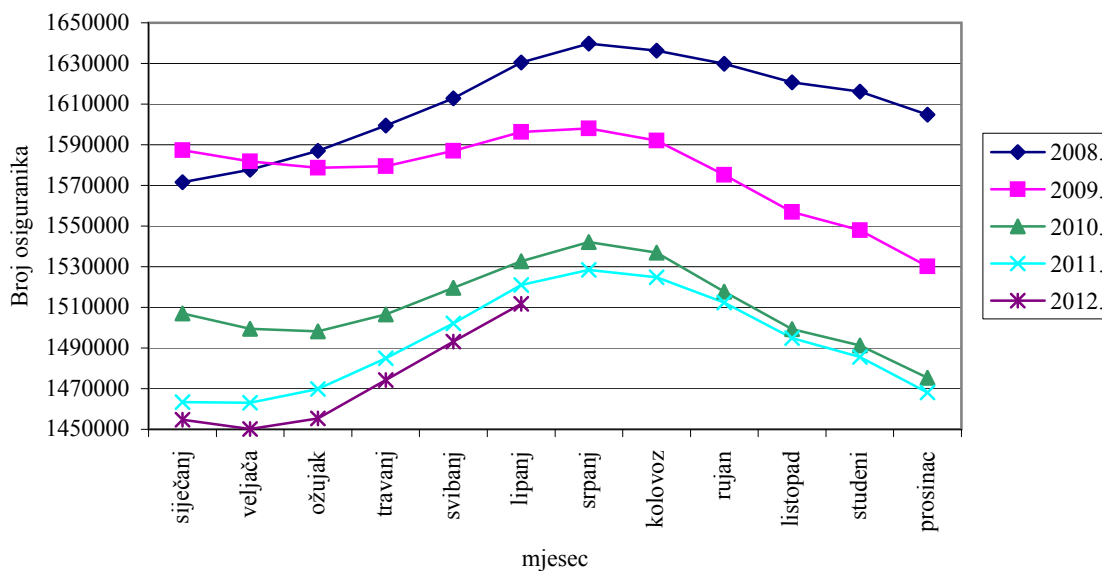


**KRETANJE BROJA OSIGURANIKA PREMA MJESECIMA**

Tablica 7.

Red. broj	Mjesec	Ukupan broj osiguranika					Indeks 2012. 2011.
		Godine					
		2008.	2009.	2010.	2011.	2012.	
0	1	2	3	4	5	6	7
1.	siječanj	1571522	1587365	1507067	1463418	1454695	99,4
2.	veljača	1577682	1581882	1499465	1463133	1450081	99,1
3.	ožujak	1587050	1578709	1498222	1469809	1455433	99,0
4.	travanj	1599437	1579484	1506467	1484949	1474249	99,3
5.	svibanj	1612892	1587006	1519529	1502167	1493079	99,4
6.	lipanj	1630463	1596346	1532633	1521090	1511737	99,4
7.	srpanj	1639795	1598093	1542110	1528371		0,0
8.	kolovoz	1636312	1592045	1536944	1524738		0,0
9.	rujan	1629857	1575219	1517737	1512337		0,0
10.	listopad	1620729	1556919	1499265	1494822		0,0
11.	studeni	1616184	1548008	1491330	1485524		0,0
12.	prosinac	1604848	1530233	1475363	1468133		0,0

**Kretanje broja osiguranika**



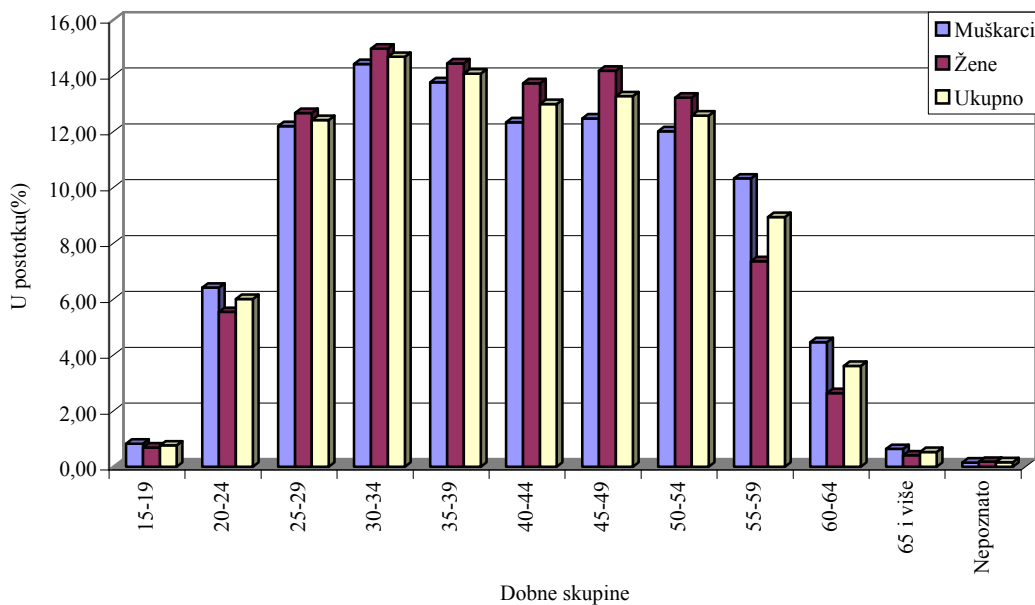
**OSIGURANICI PREMA DOBNIM SKUPINAMA I SPOLU**

Tablica 7a.

Stanje: 30. lipnja 2012.

Redni broj	DOBNE SKUPINE	MUŠKARCI		ŽENE		UKUPNO	
		Broj osiguranika	%	Broj osiguranika	%	Broj osiguranika	%
0	1	2	3	4	5	6	7
1.	15-19	6645	0,82	4844	0,69	11489	0,76
2.	20-24	51690	6,41	39090	5,54	90780	6,01
3.	25-29	98329	12,20	89366	12,66	187695	12,42
4.	30-34	116255	14,42	105639	14,97	221894	14,68
5.	35-39	110949	13,76	101882	14,44	212831	14,08
6.	40-44	99410	12,33	96876	13,73	196286	12,98
7.	45-49	100532	12,47	100029	14,18	200561	13,27
8.	50-54	96836	12,01	93257	13,22	190093	12,57
9.	55-59	83214	10,32	51914	7,36	135128	8,94
10.	60-64	35957	4,46	18614	2,64	54571	3,61
11.	65 i više	5139	0,64	2867	0,41	8006	0,53
12.	Nepoznato	1163	0,14	1240	0,18	2403	0,16
	<b>UKUPNO</b>	<b>806119</b>	<b>100,00</b>	<b>705618</b>	<b>100,00</b>	<b>1511737</b>	<b>100,00</b>

**STRUKTURA OSIGURANIKA PREMA DOBNIM SKUPINAMA I SPOLU**



## II. KORISNICI PRAVA

## KORISNICI MIROVINA PREMA GODINAMA I OSNOVAMA OSIGURANJA

Tablica 8.

Stanje: 31. prosinca

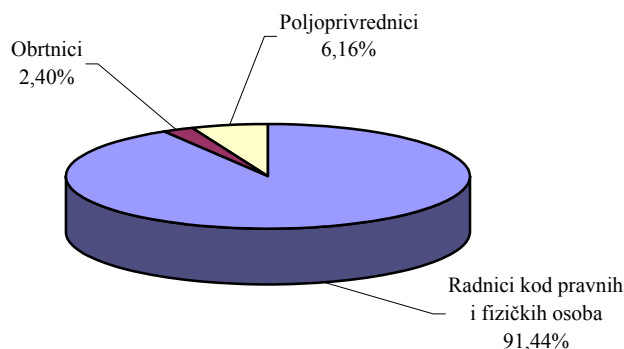
Godina	Radnici kod pravnih i fizičkih osoba (bivši Fond radnika)		Obrtnici (bivši Fond samost.privrednika)		Poljoprivrednici (bivši Fond individualnih poljoprivrednika)		Ukupno	
	Broj korisnika	Lančani indeks	Broj korisnika	Lančani indeks	Broj korisnika	Lančani indeks	Broj korisnika	Lančani indeks
0	1	2	3	4	5	6	7	8
1997.	843697	103,6	18997	105,5	62826	110,7	925520	104,1
1998.	868131	102,9	20226	106,5	66995	106,6	955352	103,2
1999.	924749	106,5	20160	99,7	72892	108,8	1017801	106,5
2000.*	917283	99,2	20273	100,6	80948	111,1	1018504	100,1
2001.	929371	101,3	20355	100,4	82394	101,8	1032120	101,3
2002.	939214	101,1	20737	101,9	82241	99,8	1042192	101,0
2003.	948523	101,0	21355	103,0	84671	103,0	1054549	101,2
2004.	958810	101,1	21958	102,8	84887	100,3	1065655	101,1
2005.	973793	101,6	22528	102,6	84250	99,2	1080571	101,4
2006.	993460	102,0	23476	104,2	83150	98,7	1100086	101,8
2007.	1015766	102,2	24252	103,3	81522	98,0	1121540	102,0
2008.**	1043262	102,7	25299	104,3	79729	97,8	1148290	102,4
2009.	1069059	102,5	26433	104,5	78322	98,2	1173814	102,2
2010.	1095354	102,5	27924	105,6	77108	98,4	1200386	102,3
2011.	1109336	101,3	29100	104,2	74685	96,9	1213121	101,1

Napomena:

\*U svibnju 2000. godine prestala je isplata mirovina korisnicima koji su pravo na mirovinu ostvarili u BiH, a 30. travnja 2003. korisnicima koji su pravo na mirovinu ostvarili u Srbiji i Crnoj Gori koje su preuzete prema Zakonu o isplati mirovina korisnicima koji su mirovinu ostvarili u republikama bivše SFRJ ("Narodne novine", br. 96/93.).

\*\*Od 2008. na dalje u ukupan broj korisnika mirovina uključeni su i korisnici mirovina ostvarenih prema Ugovoru između Republike Hrvatske i Bosne i Hercegovine o suradnji na području prava stradalnika rata u Bosni i Hercegovini koji su bili pripadnici Hrvatskog vijeća obrane i članova njihovih obitelji - HVO

## Struktura korisnika mirovina prema osnovama osiguranja-2011. godina



**BROJ KORISNIKA MIROVINA I PROSJEČNA MIROVINA  
za lipanj 2012. (isplata u srpnju 2012.)**

**I. KORISNICI MIROVINA PREMA ZAKONU O MIROVINSKOM OSIGURANJU**

Tablica 9.

Vrsta mirovine	Broj korisnika mirovina	Prosječna mirovina umanjena za porez i prizrez	Broj korisnika ( bez međunarodnih ugovora )	Prosječna mirovina umanjena za porez i prizrez ( bez međunarodnih ugovora )
0	1	2	3	4
Starosna	634415	2.370,48	532474	2.668,93
Invalidska	251539	1.929,38	229487	2.073,01
Obiteljska	238847	1.852,33	216705	1.985,02
<b>UKUPNO</b>	<b>1124801</b>	<b>2.161,81</b>	<b>978666</b>	<b>2.377,75</b>

Vrsta mirovine prema osnovama osiguranja	Broj korisnika mirovina	Prosječna mirovina umanjena za porez i prizrez	Broj korisnika ( bez međunarodnih ugovora )	Prosječna mirovina umanjena za porez i prizrez ( bez međunarodnih ugovora )
0	1	2	3	4
<b>Radnici kod pravnih i fizičkih osoba (bivši Fond radnika)</b>				
Starosna	564477	2.494,74	467162	2.847,73
Invalidska	231885	1.963,34	210637	2.118,03
Obiteljska	225821	1.890,90	204178	2.032,80
<b>Ukupno</b>	<b>1022183</b>	<b>2.240,79</b>	<b>881977</b>	<b>2.484,80</b>
<b>Obrtnici (bivši Fond samostalnih privrednika)</b>				
Starosna	14718	2.190,03	12850	2.319,27
Invalidska	9643	1.894,04	9296	1.941,23
Obiteljska	5056	1.622,06	4887	1.653,26
<b>Ukupno</b>	<b>29417</b>	<b>1.995,38</b>	<b>27033</b>	<b>2.068,87</b>
<b>Poljoprivrednici (bivši Fond individualnih poljoprivrednika)</b>				
Starosna	55220	1.148,34	52462	1.162,42
Invalidska	10011	1.176,61	9554	1.208,53
Obiteljska	7970	905,47	7640	920,33
<b>Ukupno</b>	<b>73201</b>	<b>1.125,77</b>	<b>69656</b>	<b>1.142,19</b>
<b>UKUPNO I.</b>	<b>1124801</b>	<b>2.161,81</b>	<b>978666</b>	<b>2.377,75</b>

**BROJ KORISNIKA MIROVINA I PROSJEČNA MIROVINA**

za lipanj 2012. (isplata u srpnju 2012.)

**II. HRVATSKA VOJSKA - prema Zakonu o pravima iz mirovinskog osiguranja djelatnih vojnih osoba, policijskih službenika i ovlaštenih službenih osoba (DVO, PS i OSO)**

Tablica 9a.

Vrsta mirovine	Broj korisnika mirovina	Prosječna mirovina umanjena za porez i prirrez	Broj korisnika ( bez međunarodnih ugovora )	Prosječna mirovina umanjena za porez i prirrez ( bez međunarodnih ugovora )
0	1	2	3	4
Starosna	2386	4.570,35	2364	4.588,73
Invalidska	8764	3.117,05	8753	3.119,67
Obiteljska	661	3.534,63	658	3.548,38
<b>UKUPNO II.</b>	<b>11811</b>	<b>3.434,01</b>	<b>11775</b>	<b>3.438,56</b>

**III. HRVATSKI BRANITELJI IZ DOMOVINSKOG RATA I ČLANOVI NJIHOVIH OBITELJI (prema ZOPHBDR)**

Tablica 9b.

Vrsta mirovine	Broj korisnika mirovina	Prosječna mirovina umanjena za porez i prirrez	Broj korisnika ( bez međunarodnih ugovora )	Prosječna mirovina umanjena za porez i prirrez ( bez međunarodnih ugovora )
0	1	2	3	4
Najniža mirovina (čl.31. st.3. ZOPHBDR/2005.)	387	2.353,22	387	2.353,22
Invalidska	58357	4.954,86	58303	4.957,00
Obiteljska	11850	7.030,10	11848	7.030,41
<b>UKUPNO III.</b>	<b>70594</b>	<b>5.288,95</b>	<b>70538</b>	<b>5.290,98</b>

**IV. Korisnici mirovina ostvarenih prema Ugovoru između Republike Hrvatske i Bosne i Hercegovine o suradnji na području prava stradalnika rata u Bosni i Hercegovini koji su bili pripadnici HVO-a i članova njihovih obitelji**

Tablica 9c.

Vrsta mirovine	Broj korisnika mirovina	Prosječna mirovina umanjena za porez i prirrez	Broj korisnika ( bez međunarodnih ugovora )	Prosječna mirovina umanjena za porez i prirrez ( bez međunarodnih ugovora )
0	1	2	3	4
Invalidska	6373	2.721,27	6373	2.721,27
Obiteljska	440	3.424,10	440	3.424,10
<b>UKUPNO IV.</b>	<b>6813</b>	<b>2.766,66</b>	<b>6813</b>	<b>2.766,66</b>
<b>SVEUKUPNO (I+II+III+IV)</b>	<b>1214019</b>	<b>2.359,42</b>	<b>1067792</b>	<b>2.584,38</b>

Prosječna mirovina umanjena za porez i prirrez prema Zakonu o porezu na dohodak (NN, br. 177/04) osim obiteljskih mirovina prema članku 9. stavku 1. točki 7. i članku 53. stavku 2. Zakona, od 1. srpnja 2010. u primjeni je Zakon o izmjenama i dopunama Zakona o porezu na dohodak (NN, br. 80/10), a od obrade mirovina za veljaču 2012. (isplata u ožujku) Zakon o izmjenama i dopunama zakona o porezu na dohodak (NN, br. 22/12).

Odnos broja korisnika mirovina i osiguranika je: 1 : 1,25

Udio prosječne mjesečne mirovine (prema ZOMO - s međunarodnim ugovorima) u prosječnoj, posljednjoj objavljenoj mjesečnoj neto plaći u Republici Hrvatskoj (za svibanj 2012. - 5.529 kn) iznosi 39,10%.

Udio prosječne mjesečne mirovine (prema ZOMO - bez međunarodnih ugovora) u prosječnoj, posljednjoj objavljenoj mjesečnoj neto plaći u Republici Hrvatskoj (za svibanj 2012. - 5.529 kn) iznosi 43,01%.



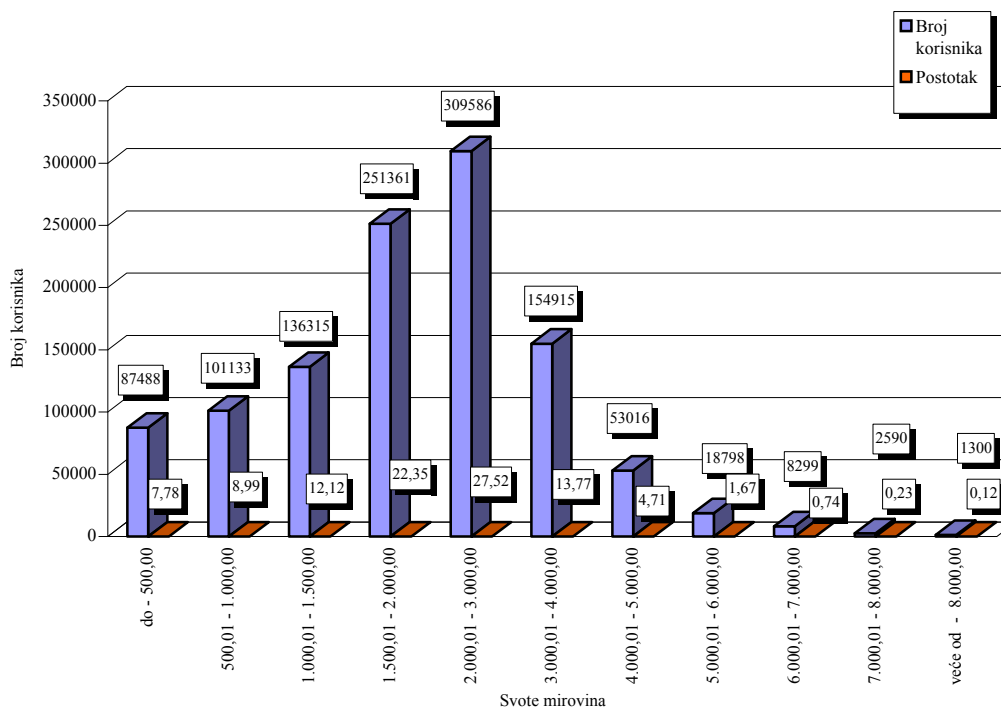
**KORISNICI MIROVINA I VISINE MIROVINA PREMA VRSTAMA MIROVINA  
za lipanj 2012. (isplata u srpnju 2012.)**

Tablica 10.

SVOTE MIROVINA	Ukupno		Starosna mirovina		Invalidska mirovina		Obiteljska mirovina	
	Broj korisnika	Prosječna mirovina umanjena za porez i prizrez	Broj korisnika	Prosječna mirovina umanjena za porez i prizrez	Broj korisnika	Prosječna mirovina umanjena za porez i prizrez	Broj korisnika	Prosječna mirovina umanjena za porez i prizrez
0	1	2	3	4	5	6	7	8
do - 500,00	87488	239,73	52887	231,93	19270	256,76	15331	245,20
500,01 - 1.000,00	101133	762,13	52438	751,15	19346	746,22	29349	792,23
1.000,01 - 1.500,00	136315	1.270,41	60173	1.272,47	37677	1.282,78	38465	1.255,05
1.500,01 - 2.000,00	251361	1.790,70	106695	1.795,57	77866	1.782,42	66800	1.792,60
2.000,01 - 3.000,00	309586	2.450,35	179444	2.484,52	66463	2.415,00	63679	2.390,96
3.000,01 - 4.000,00	154915	3.431,79	114795	3.442,39	21794	3.390,99	18326	3.413,92
4.000,01 - 5.000,00	53016	4.409,48	41660	4.412,08	6157	4.390,13	5199	4.411,52
5.000,01 - 6.000,00	18798	5.430,03	15545	5.441,26	1947	5.411,57	1306	5.323,84
6.000,01 - 7.000,00	8299	6.430,33	7290	6.433,99	729	6.413,47	280	6.378,98
7.000,01 - 8.000,00	2590	7.390,85	2261	7.408,91	260	7.221,55	69	7.437,15
veće od - 8.000,00	1300	8.985,21	1227	8.978,99	30	9.254,96	43	8.974,29
<b>UKUPNO</b>	<b>1124801</b>	<b>2.161,81</b>	<b>634415</b>	<b>2.370,48</b>	<b>251539</b>	<b>1.929,38</b>	<b>238847</b>	<b>1.852,33</b>

U broj korisnika mirovina **nisu uključeni** korisnici mirovina Hrvatske vojske, hrvatskih branitelja i Hrvatskog vijeća obrane.

**KORISNICI MIROVINA PREMA SVOTAMA MIROVINA**



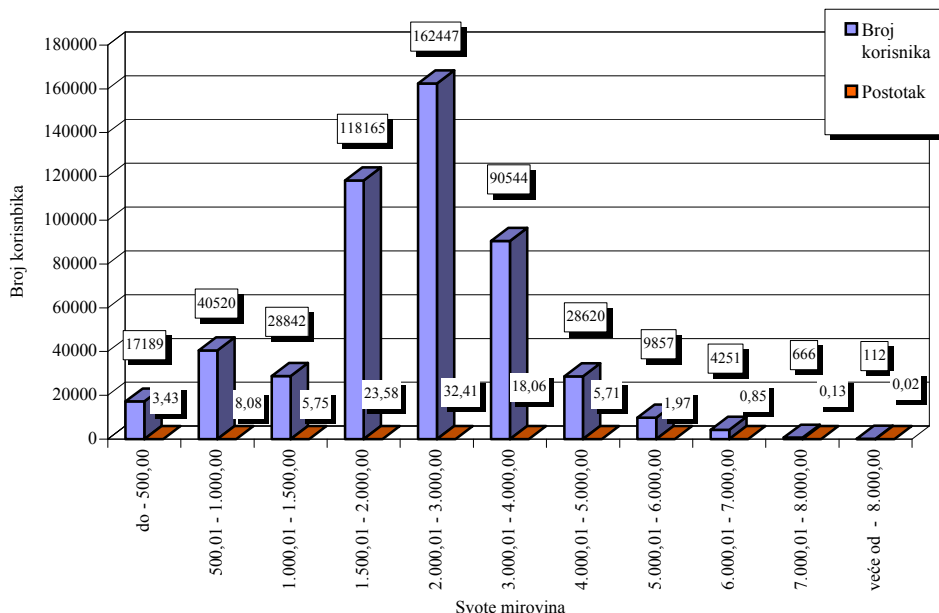
**KORISNICI MIROVINA I VISINE MIROVINA PREMA VRSTAMA MIROVINA,  
KOJI SU OSTVARILI PRAVO NA MIROVINU DO 31.12.1998.  
za lipanj 2012. (isplata u srpnju 2012.)**

Tablica 10a.

SVOTE MIROVINA	Ukupno		Starosna mirovina		Invalidska mirovina		Obiteljska mirovina	
	Broj korisnika	Prosječna mirovina umanjena za porez i prirez	Broj korisnika	Prosječna mirovina umanjena za porez i prirez	Broj korisnika	Prosječna mirovina umanjena za porez i prirez	Broj korisnika	Prosječna mirovina umanjena za porez i prirez
0	1	2	3	4	5	6	7	8
do - 500,00	17189	268,19	9684	246,06	4848	298,09	2657	294,31
500,01 - 1.000,00	40520	711,81	22927	702,90	8419	696,43	9174	748,22
1.000,01 - 1.500,00	28842	1.263,14	10726	1.259,24	6853	1.279,60	11263	1.256,83
1.500,01 - 2.000,00	118165	1.832,59	47091	1.837,86	32748	1.828,90	38326	1.829,26
2.000,01 - 3.000,00	162447	2.478,63	97712	2.521,07	36442	2.444,34	28293	2.376,23
3.000,01 - 4.000,00	90544	3.423,40	68085	3.432,00	15063	3.387,56	7396	3.417,31
4.000,01 - 5.000,00	28620	4.406,65	22603	4.409,06	4259	4.400,08	1758	4.391,64
5.000,01 - 6.000,00	9857	5.424,94	8170	5.435,05	1358	5.410,07	329	5.235,19
6.000,01 - 7.000,00	4251	6.418,30	3700	6.418,11	513	6.419,48	38	6.421,83
7.000,01 - 8.000,00	666	7.214,61	470	7.232,71	188	7.160,96	8	7.412,47
veće od - 8.000,00	112	9.029,26	99	9.022,11	9	9.361,70	4	8.458,30
<b>UKUPNO</b>	<b>501213</b>	<b>2.417,61</b>	<b>291267</b>	<b>2.645,89</b>	<b>110700</b>	<b>2.230,21</b>	<b>99246</b>	<b>1.956,70</b>

U broj korisnika mirovina **nisu uključeni** korisnici mirovina Hrvatske vojske, hrvatskih branitelja i Hrvatskog vijeća obrane.

**KORISNICI MIROVINA PREMA SVOTAMA MIROVINA**



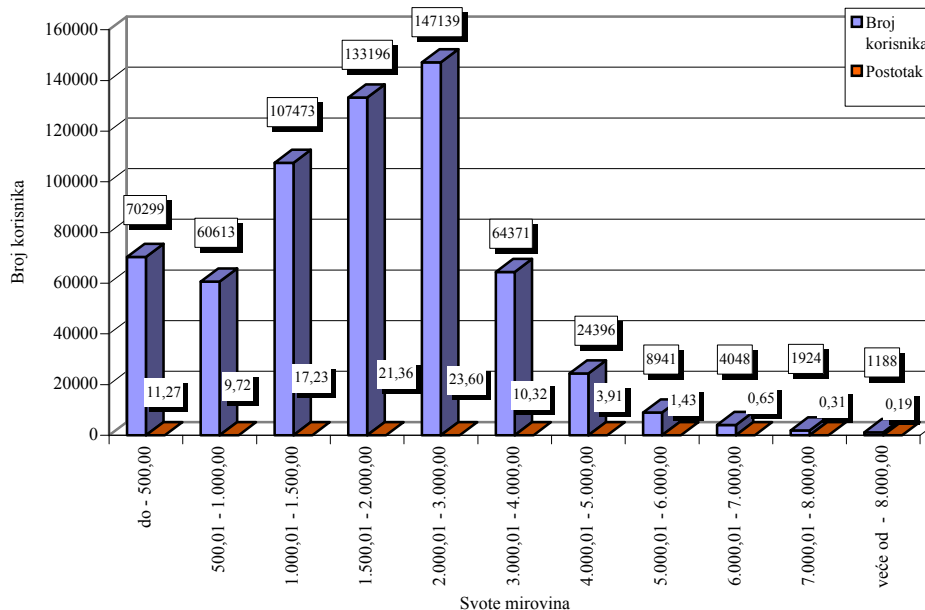
**KORISNICI MIROVINA I VISINE MIROVINA PREMA VRSTAMA MIROVINA,  
KOJI SU OSTVARILI PRAVO NA MIROVINU OD 1.1.1999.  
za lipanj 2012. (isplata u srpnju 2012.)**

Tablica 10b.

SVOTE MIROVINA	Ukupno		Starosna mirovina		Invalidska mirovina		Obiteljska mirovina	
	Broj korisnika	Prosječna mirovina umanjena za porez i prizrez	Broj korisnika	Prosječna mirovina umanjena za porez i prizrez	Broj korisnika	Prosječna mirovina umanjena za porez i prizrez	Broj korisnika	Prosječna mirovina umanjena za porez i prizrez
0	1	2	3	4	5	6	7	8
do - 500,00	70299	232,77	43203	228,77	14422	242,86	12674	234,91
500,01 - 1.000,00	60613	795,76	29511	788,64	10927	784,58	20175	812,24
1.000,01 - 1.500,00	107473	1.272,36	49447	1.275,34	30824	1.283,49	27202	1.254,32
1.500,01 - 2.000,00	133196	1.753,55	59604	1.762,15	45118	1.748,68	28474	1.743,26
2.000,01 - 3.000,00	147139	2.419,13	81732	2.440,83	30021	2.379,39	35386	2.402,73
3.000,01 - 4.000,00	64371	3.443,58	46710	3.457,53	6731	3.398,67	10930	3.411,63
4.000,01 - 5.000,00	24396	4.412,79	19057	4.415,67	1898	4.367,81	3441	4.421,67
5.000,01 - 6.000,00	8941	5.435,65	7375	5.448,15	589	5.415,01	977	5.353,69
6.000,01 - 7.000,00	4048	6.442,96	3590	6.450,36	216	6.399,21	242	6.372,25
7.000,01 - 8.000,00	1924	7.451,86	1791	7.455,15	72	7.379,75	61	7.440,38
veće od - 8.000,00	1188	8.981,05	1128	8.975,21	21	9.209,22	39	9.027,21
<b>UKUPNO</b>	<b>623588</b>	<b>1.956,20</b>	<b>343148</b>	<b>2.136,71</b>	<b>140839</b>	<b>1.692,92</b>	<b>139601</b>	<b>1.778,12</b>

U broj korisnika mirovina **nisu uključeni** korisnici mirovina Hrvatske vojske, hrvatskih branitelja i Hrvatskog vijeća obrane.

**KORISNICI MIROVINA PREMA SVOTAMA MIROVINA**

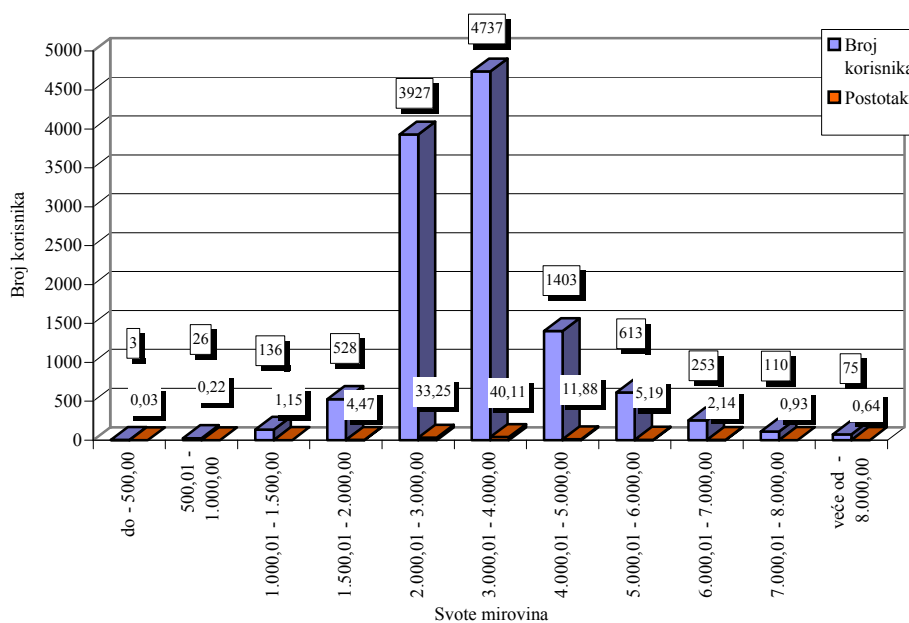


**KORISNICI MIROVINA I VISINE MIROVINA PREMA VRSTAMA MIROVINA,  
KOJIMA JE MIROVINA ODREĐENA PREMA ZAKONU O PRAVIMA IZ MIROVINSKOG OSIGURANJA  
DJELATNIH VOJNIH OSOBA, POLICIJSKIH SLUŽBENIKA I OVLAŠTENIH SLUŽBENIH OSOBA  
(DVO, PS i OSO)  
za lipanj 2012. (isplata u srpnju 2012.)**

Tablica 10c.

SVOTE MIROVINA	Ukupno		Starosna mirovina		Invalidska mirovina		Obiteljska mirovina	
	Broj korisnika	Prosječna mirovina umanjena za porez i pririz	Broj korisnika	Prosječna mirovina umanjena za porez i pririz	Broj korisnika	Prosječna mirovina umanjena za porez i pririz	Broj korisnika	Prosječna mirovina umanjena za porez i pririz
0	1	2	3	4	5	6	7	8
do - 500,00	3	443,85			1	497,15	2	417,20
500,01 - 1.000,00	26	788,77			22	800,47	4	724,37
1.000,01 - 1.500,00	136	1.315,64	2	1.461,79	113	1.317,79	21	1.290,15
1.500,01 - 2.000,00	528	1.797,13	8	1.792,41	470	1.797,31	50	1.796,19
2.000,01 - 3.000,00	3927	3.644,39	106	2.688,28	3647	2.647,17	174	2.559,51
3.000,01 - 4.000,00	4737	3.458,17	770	3.547,90	3731	3.438,72	236	3.472,83
4.000,01 - 5.000,00	1403	4.397,19	759	4.427,02	568	4.357,64	76	4.394,73
5.000,01 - 6.000,00	613	5.487,83	477	5.492,35	96	5.456,17	40	5.509,97
6.000,01 - 7.000,00	253	6.403,70	143	6.379,91	68	6.461,10	42	6.391,75
7.000,01 - 8.000,00	110	7.420,53	71	7.437,08	32	7.388,80	7	7.397,70
veće od - 8.000,00	75	8.984,45	50	9.008,59	16	9.201,44	9	8.464,53
<b>UKUPNO</b>	<b>11811</b>	<b>3.434,01</b>	<b>2386</b>	<b>4.570,35</b>	<b>8764</b>	<b>3.117,05</b>	<b>661</b>	<b>3.534,63</b>

**KORISNICI MIROVINA PREMA SVOTAMA MIROVINA**



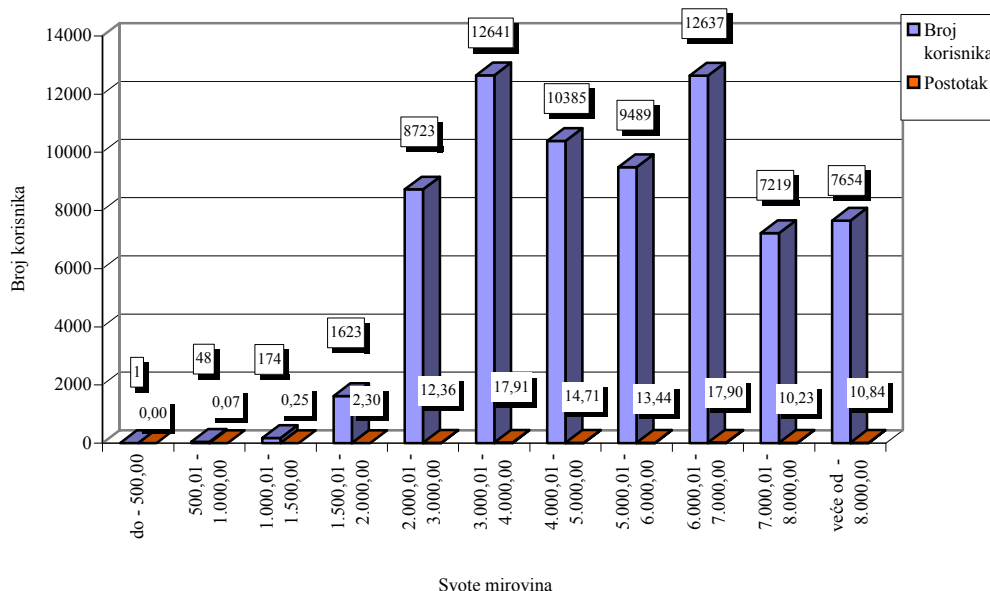
**KORISNICI MIROVINA I VISINE MIROVINA PREMA VRSTAMA MIROVINA,  
KOJIMA JE MIROVINA ODREĐENA PREMA ZAKONU O PRAVIMA HRVATSKIH BRANITELJA  
IZ DOMOVINSKOG RATA I ČLANOVA NJIHOVIH OBITELJI (ZOPHBDR)  
za lipanj 2012. (isplata u srpnju 2012.)**

Tablica 10d.

SVOTE MIROVINA	Ukupno		Starosna mirovina*		Invalidska mirovina		Obiteljska mirovina	
	Broj korisnika	Prosječna mirovina umanjena za porez i prizrez	Broj korisnika	Prosječna mirovina umanjena za porez i prizrez	Broj korisnika	Prosječna mirovina umanjena za porez i prizrez	Broj korisnika	Prosječna mirovina umanjena za porez i prizrez
0	1	2	3	4	5	6	7	8
do - 500,00	1	404,59			1	404,59		
500,01 - 1.000,00	48	865,93			47	871,23	1	616,58
1.000,01 - 1.500,00	174	1.289,17			163	1.287,28	11	1.317,11
1.500,01 - 2.000,00	1623	1.879,49			1593	1.881,68	30	1.763,22
2.000,01 - 3.000,00	8723	2.533,22	387	2.353,22	8218	2.541,51	118	2.546,29
3.000,01 - 4.000,00	12641	3.511,46			12191	3.506,99	450	3.632,81
4.000,01 - 5.000,00	10385	4.458,49			9587	4.457,81	798	4.466,72
5.000,01 - 6.000,00	9489	5.449,13			8846	5.449,00	643	5.450,84
6.000,01 - 7.000,00	12637	6.587,70			8433	6.542,77	4204	6.677,81
7.000,01 - 8.000,00	7219	7.473,96			5150	7.467,09	2069	7.491,09
veće od - 8.000,00	7654	8.930,55			4128	9.131,04	3526	8.695,84
<b>UKUPNO</b>	<b>70594</b>	<b>5.288,95</b>	<b>387</b>	<b>2.353,22</b>	<b>58357</b>	<b>4.954,86</b>	<b>11850</b>	<b>7.030,10</b>

\* Najniža mirovina (članak 31. stavak 3. ZOPHBDR/2005.)

**KORISNICI MIROVINA PREMA SVOTAMA MIROVINA**

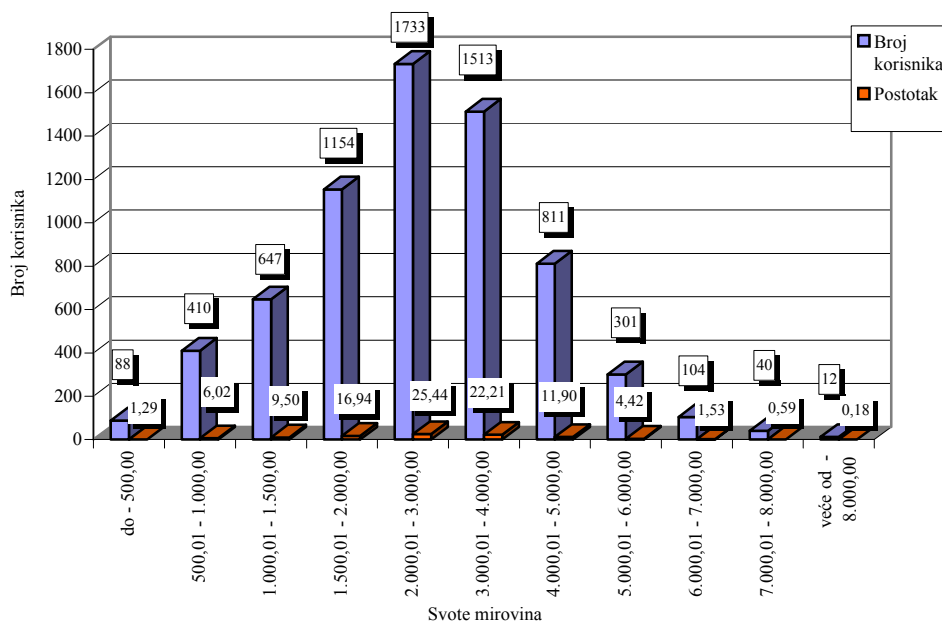


**KORISNICI MIROVINA I VISINE MIROVINA PREMA VRSTAMA MIROVINA  
OSTVARENIM PREMA UGOVORU IZMEĐU REPUBLIKE HRVATSKE I BOSNE I HERCEGOVINE  
O SURADNJI NA PODRUČJU PRAVA STRADALNIKA RATA U BOSNI I HERCEGOVINI  
KOJI SU BILI PRIPADNICI HRVATSKOG VIJEĆA OBRANE I ČLANOVA NJIHOVIH OBITELJI (HVO)  
za lipanj 2011. (isplata u srpnju 2012.)**

Tablica 10e.

SVOTE MIROVINA	Ukupno		Invalidska mirovina		Obiteljska mirovina	
	Broj korisnika	Prosječna mirovina umanjena za porez i priraz	Broj korisnika	Prosječna mirovina umanjena za porez i priraz	Broj korisnika	Prosječna mirovina umanjena za porez i priraz
0	1	2	3	4	5	6
do - 500,00	88	320,05	88	320,05		
500,01 - 1.000,00	410	806,48	410	806,48		
1.000,01 - 1.500,00	647	1.308,55	647	1.308,55		
1.500,01 - 2.000,00	1154	1.730,70	1152	1.730,83	2	1.654,20
2.000,01 - 3.000,00	1733	2.376,86	1605	2.364,06	128	2.537,38
3.000,01 - 4.000,00	1513	3.512,43	1293	3.516,13	220	3.490,71
4.000,01 - 5.000,00	811	4.335,83	738	4.344,16	73	4.251,59
5.000,01 - 6.000,00	301	5.427,45	289	5.427,06	12	5.436,96
6.000,01 - 7.000,00	104	6.366,44	101	6.366,30	3	6.371,42
7.000,01 - 8.000,00	40	7.389,04	38	7.361,40	2	7.914,18
veće od - 8.000,00	12	8.789,79	12	8.789,79		
<b>UKUPNO</b>	<b>6813</b>	<b>2.766,66</b>	<b>6373</b>	<b>2.721,27</b>	<b>440</b>	<b>3.424,10</b>

**KORISNICI MIROVINA PREMA SVOTAMA MIROVINA**





**PROSJEČAN BROJ KORISNIKA MIROVINA I PROSJEČNE MIROVINE  
PREMA VRSTAMA MIROVINA za razdoblje I.-VI. 2012.**

**I. KORISNICI MIROVINA PREMA ZAKONU O MIROVINSKOM OSIGURANJU**

Tablica 11.

Vrste mirovina	Prosječan broj korisnika	Prosječna mirovina umanjena za porez i prirez
0	1	2
Starosna	633034	2.364,43
Invalidska	253183	1.924,05
Obiteljska	239146	1.846,04
<b>UKUPNO</b>	<b>1125363</b>	<b>2.155,20</b>

**II. HRVATSKA VOJSKA - prema Zakonu o pravima iz mirovinskog osiguranja djelatnih vojnih osoba, policijskih službenika i ovlaštenih službenih osoba (DVO, PS i OSO)**

Tablica 11a.

Vrste mirovina	Prosječan broj korisnika	Prosječna mirovina umanjena za porez i prirez
0	1	2
Starosna	2362	4.559,02
Invalidska	8800	3.106,15
Obiteljska	655	3.522,08
<b>UKUPNO</b>	<b>11817</b>	<b>3.419,56</b>

**III. HRVATSKI BRANITELJI IZ DOMOVINSKOG RATA I ČLANOVI NJIHOVIH OBITELJI  
(prema ZOPHBDR)**

Tablica 11b.

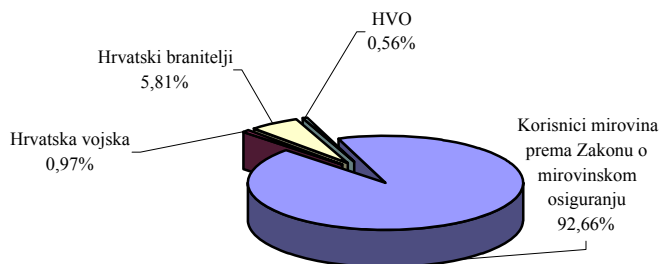
Vrste mirovina	Prosječan broj korisnika	Prosječna mirovina umanjena za porez i prirez
0	1	2
Najniža mirovina (čl.31. st.3. ZOPHBDR/2005.)	371	2.338,09
Invalidska	58221	4.935,56
Obiteljska	11915	7.005,26
<b>UKUPNO</b>	<b>70507</b>	<b>5.271,64</b>

**IV. Korisnici mirovina ostvarenih prema Ugovoru između Republike Hrvatske i Bosne i Hercegovine o suradnji na području prava stradalnika rata u Bosni i Hercegovini koji su bili pripadnici HVO-a i članova njihovih obitelji**

Tablica 11c.

Vrsta mirovine	Broj korisnika mirovina	Prosječna mirovina umanjena za porez i prirez
0	1	2
Invalidska	6378	2.705,45
Obiteljska	439	3.412,66
<b>UKUPNO</b>	<b>6817</b>	<b>2.750,99</b>
<b>SVEUKUPNO (11+11a+11b+11c)</b>	<b>1214504</b>	<b>2.351,77</b>

Struktura ukupnog prosječnog broja korisnika mirovina



**KORISNICI MIROVINA PREMA GODINAMA, VRSTAMA MIROVINA I PROSJEČNIM MIROVINAMA  
KOJIMA JE MIROVINA ODREĐENA PREMA ZAKONU O MIROVINSKOM OSIGURANJU  
PROSJEK ZA RAZDOBLJE I.-XII.**

Tablica 12.

Prosječne mirovine umanjene za porez i prirez

GODINE	UKUPNO		STAROSNA		INVALIDSKA		OBITELJSKA	
	Broj korisnika	Prosječna mirovina	Broj korisnika	Prosječna mirovina	Broj korisnika	Prosječna mirovina	Broj korisnika	Prosječna mirovina
0	1	2	3	4	5	6	7	8
2007.	1048278	1.933,83	575453	2.128,33	238122	1.716,40	234703	1.677,55
2008.	1063710	2.059,52	584738	2.275,75	242762	1.824,64	236210	1.765,64
2009.*	1078592	2.156,83	592014	2.381,00	249058	1.918,59	237520	1.847,92
2010.*	1100039	2.165,30	608209	2.381,98	253736	1.932,59	238094	1.859,80
2011.	1119624	2.156,83	625435	2.370,95	255149	1.922,78	239040	1.846,44

**KORISNICI MIROVINA PREMA GODINAMA, VRSTAMA MIROVINA I PROSJEČNIM MIROVINAMA  
KOJIMA JE MIROVINA ODREĐENA PREMA ZAKONU O PRAVIMA IZ MIROVINSKOG OSIGURANJA  
DJELATNIH VOJNIH OSOBA, POLICIJSKIH SLUŽBENIKA I OVLAŠTENIH  
SLUŽBENIH OSOBA (DVO, PS i OSO) PROSJEK ZA RAZDOBLJE I.-XII.**

Tablica 12a.

Prosječne mirovine umanjene za porez i prirez

GODINE	UKUPNO		STAROSNA		INVALIDSKA		OBITELJSKA	
	Broj korisnika	Prosječna mirovina	Broj korisnika	Prosječna mirovina	Broj korisnika	Prosječna mirovina	Broj korisnika	Prosječna mirovina
0	1	2	3	4	5	6	7	8
2007.	11380	3.103,57	1854	4.533,02	9107	2.772,67	419	3.970,65
2008.	11231	3.280,93	1932	4.761,18	8868	2.929,65	431	3.872,19
2009.*	11072	3.487,73	2044	4.923,87	8588	3.126,21	440	3.873,00
2010.*	11450	3.468,13	2115	4.779,25	8871	3.145,97	464	3.652,22
2011.	11502	3.408,66	2175	4.612,43	8735	3.101,21	592	3.519,15

**KORISNICI MIROVINA PREMA GODINAMA, VRSTAMA MIROVINA I PROSJEČNIM MIROVINAMA  
KOJIMA JE MIROVINA ODREĐENA PREMA ZAKONU O PRAVIMA HRVATSKIH BRANITELJA  
IZ DOMOVINSKOG RATA I ČLANOVA NJIHOVIH OBITELJI (ZOPHBDR) PROSJEK ZA RAZDOBLJE I.-XII.**

Tablica 12b.

Prosječne mirovine umanjene za porez i prirez

GODINE	UKUPNO		STAROSNA		INVALIDSKA		OBITELJSKA	
	Broj korisnika	Prosječna mirovina	Broj korisnika	Prosječna mirovina	Broj korisnika	Prosječna mirovina	Broj korisnika	Prosječna mirovina
0	1	2	3	4	5	6	7	8
2007.	50561	5.565,82	119	2.031,34	38344	5.068,31	12098	7.172,51
2008.	58828	5.732,33	185	2.148,44	46515	5.275,01	12128	7.540,80
2009.*	64217	5.783,70	249	2.270,58	51752	5.336,72	12216	7.748,87
2010.*	68883	5.447,87	300	2.308,31	56367	5.057,53	12216	7.326,40
2011.	70117	5.269,67	335	2.318,31	57682	4.922,98	12100	7.004,22

**KORISNICI MIROVINA PREMA GODINAMA, VRSTAMA MIROVINA I  
PROSJEČNIM MIROVINAMA OSTVARENIM PREMA UGOVORU IZMEĐU IZMEĐU REPUBLIKE HRVATSKE I  
BOSNE I HERCEGOVINE O SURADNJI NA PODRUČJU PRAVA STRADALNIKA RATA U BOSNI I HERCEGOVINI  
KOJI SU BILI PRIPADNICI HRVATSKOG VIJEĆA OBRANE I ČLANOVA NJIHOVIH OBITELJI (HVO)  
PROSJEK ZA RAZDOBLJE I.-XII.**

Tablica 12c.

Prosječne mirovine umanjene za porez i prirez

GODINE	UKUPNO		STAROSNA		INVALIDSKA		OBITELJSKA	
	Broj korisnika	Prosječna mirovina	Broj korisnika	Prosječna mirovina	Broj korisnika	Prosječna mirovina	Broj korisnika	Prosječna mirovina
0	1	2	3	4	5	6	7	8
2007.	-	-	-	-	-	-	-	-
2008.	2874	3.082,08	-	-	2489	3.024,11	385	3.416,87
2009.*	5963	2.863,88	-	-	5537	2.808,95	426	3.578,33
2010.*	6678	2.791,84	-	-	6240	2.740,35	438	3.525,27
2011.	6803	2.732,19	-	-	6362	2.684,36	441	3.421,82

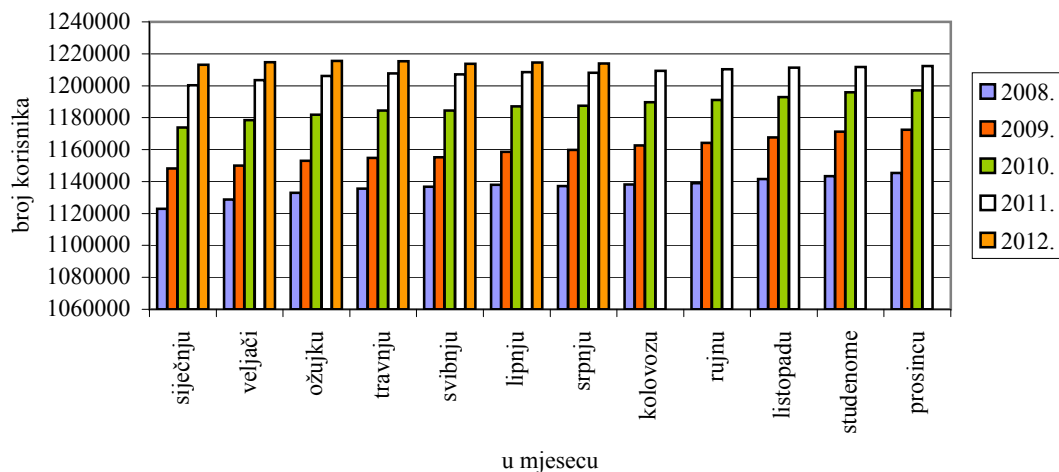
\*Od mirovine za spranj 2009. (isplata u kolovozu 2009.) mirovine su umanjene za poseban porez prema Zakonu o posebnom porezu na plaće, mirovine i druge primitke (NN, br. 94/09.), koji se primjenjivao do 1. studenoga 2010. (NN, br. 91/10).

**KRETANJE UKUPNOG BROJA KORISNIKA MIROVINA PREMA MJESECIMA**

Tablica 13.

Red. broj	U mjesecu	Ukupan broj korisnika mirovina					Indeks 2012. 2011.
		2008.*	2009.	2010.	2011.	2012.	
		0	1	2	3	4	
1.	siječnju	1122970	1148290	1173814	1200386	1213121	101,1
2.	veljači	1128772	1150093	1178449	1203564	1214715	100,9
3.	ožujku	1132996	1152947	1181932	1206138	1215539	100,8
4.	travnju	1135526	1154798	1184481	1207708	1215423	100,6
5.	svibnju	1136713	1155307	1184485	1207192	1213729	100,5
6.	lipnju	1137991	1158665	1187101	1208520	1214491	100,5
7.	srpnju	1137207	1159881	1187509	1208132	1214019	100,5
8.	kolovožu	1138137	1162531	1189741	1209277		0,0
9.	rujnu	1138907	1164216	1191137	1210289		0,0
10.	listopadu	1141656	1167717	1192921	1211299		0,0
11.	studenome	1143396	1171173	1195903	1211776		0,0
12.	prosincu	1145438	1172500	1197130	1212261		0,0

\* Od mjeseca siječnja 2008. u ukupan broj korisnika mirovina uključeni i korisnici mirovina ostvarenih prema Ugovoru između Republike Hrvatske i Bosne i Hercegovine o suradnji na području stradalnika rata u Bosni i Hercegovini koji su bili pripadnici Hrvatskog vijeća obrane i članova njihovih obitelji - HVO

**Kretanje ukupnog broja korisnika mirovina**

**KORISNICI MIROVINA PREMA DOBNIM SKUPINAMA I SPOLU**

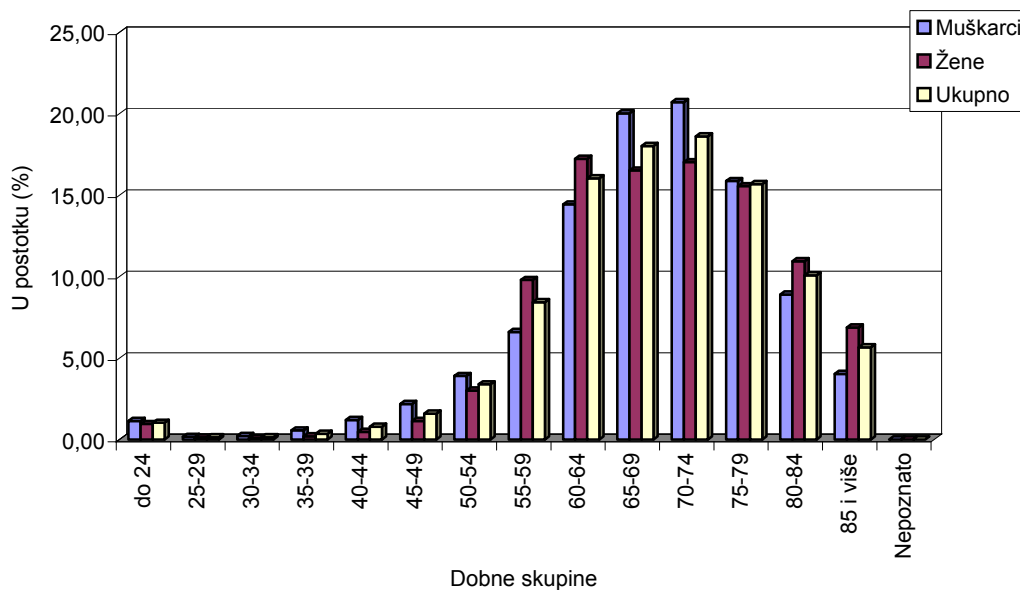
Tablica 13a.

Stanje: 30. lipnja 2012.

Redni broj	DOBNE SKUPINE	MUŠKARCI		ŽENE		UKUPNO	
		Broj korisnika	%	Broj korisnika	%	Broj korisnika	%
0	1	2	3	4	5	6	7
1.	do 24	5517	1,15	6171	0,96	11688	1,04
2.	25-29	839	0,17	848	0,13	1687	0,15
3.	30-34	1076	0,22	609	0,09	1685	0,15
4.	35-39	2739	0,57	1285	0,20	4024	0,36
5.	40-44	5804	1,20	3100	0,48	8904	0,79
6.	45-49	10548	2,19	7399	1,15	17947	1,60
7.	50-54	18815	3,91	19392	3,02	38207	3,40
8.	55-59	31795	6,60	63001	9,80	94796	8,43
9.	60-64	69553	14,44	110848	17,24	180401	16,04
10.	65-69	96452	20,02	106204	16,52	202656	18,02
11.	70-74	99799	20,71	109489	17,03	209288	18,61
12.	75-79	76461	15,87	100013	15,55	176474	15,69
13.	80-84	42918	8,91	70446	10,96	113364	10,08
14.	85 i više	19435	4,03	44223	6,88	63658	5,66
15.	Nepoznato	21	0,00	1	0,00	22	0,00
<b>UKUPNO</b>		<b>481772</b>	<b>100,00</b>	<b>643029</b>	<b>100,00</b>	<b>1124801</b>	<b>100,00</b>

Napomena: U broj korisnika nisu uključeni korisnici mirovina Hrvatske vojske, hrvatskih branitelja i Hrvatskog vijeća obrane.

**STRUKTURA KORISNIKA MIROVINA PREMA DOBNIM SKUPINAMA I SPOLU**



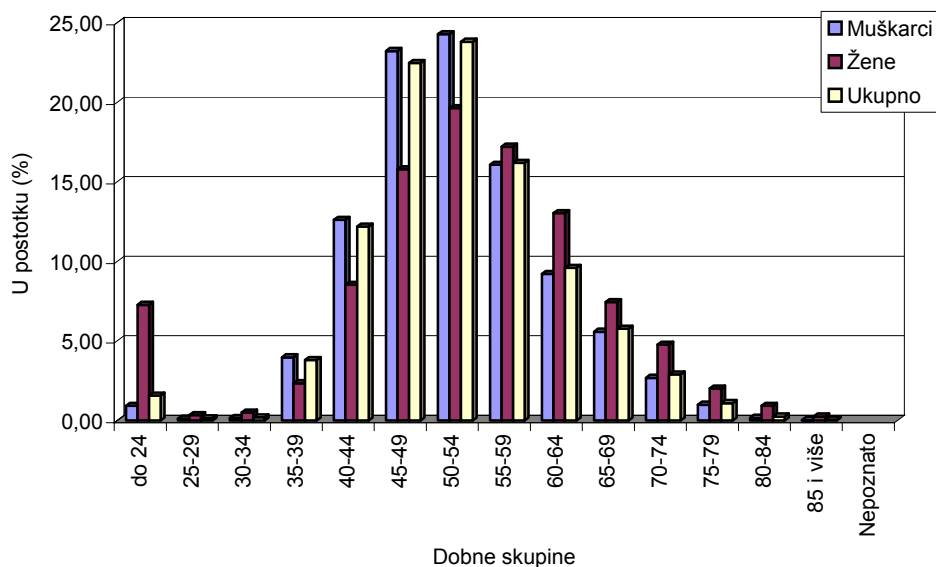
**KORISNICI MIROVINA PREMA DOBNIM SKUPINAMA I SPOLU,  
KOJIMA JE MIROVINA ODREĐENA PREMA ZAKONU O PRAVIMA IZ MIROVINSKOG  
OSIGURANJA DJELATNIH VOJNIH OSOBA, POLICIJSKIH SLUŽBENIKA I OVLAŠTENIH  
SLUŽBENIH OSOBA (DVO, PS i OSO)**

Tablica 13b.

Stanje: 30. lipnja 2012.

Redni broj	DOBNE SKUPINE	MUŠKARCI		ŽENE		UKUPNO	
		Broj korisnika	%	Broj korisnika	%	Broj korisnika	%
0	1	2	3	4	5	6	7
1.	do 24	98	0,92	87	7,27	185	1,57
2.	25-29	12	0,11	4	0,33	16	0,14
3.	30-34	17	0,16	6	0,50	23	0,19
4.	35-39	421	3,97	28	2,34	449	3,80
5.	40-44	1338	12,61	102	8,52	1440	12,19
6.	45-49	2465	23,22	189	15,79	2654	22,47
7.	50-54	2577	24,28	235	19,63	2812	23,81
8.	55-59	1706	16,07	206	17,21	1912	16,19
9.	60-64	977	9,20	156	13,03	1133	9,59
10.	65-69	592	5,58	89	7,44	681	5,77
11.	70-74	285	2,69	57	4,76	342	2,90
12.	75-79	105	0,99	24	2,01	129	1,09
13.	80-84	18	0,17	11	0,92	29	0,25
14.	85 i više	3	0,03	3	0,25	6	0,05
15.	Nepoznato						
<b>UKUPNO</b>		<b>10614</b>	<b>100,00</b>	<b>1197</b>	<b>100,00</b>	<b>11811</b>	<b>100,00</b>

**STRUKTURA KORISNIKA MIROVINA PREMA DOBNIM SKUPINAMA I SPOLU**



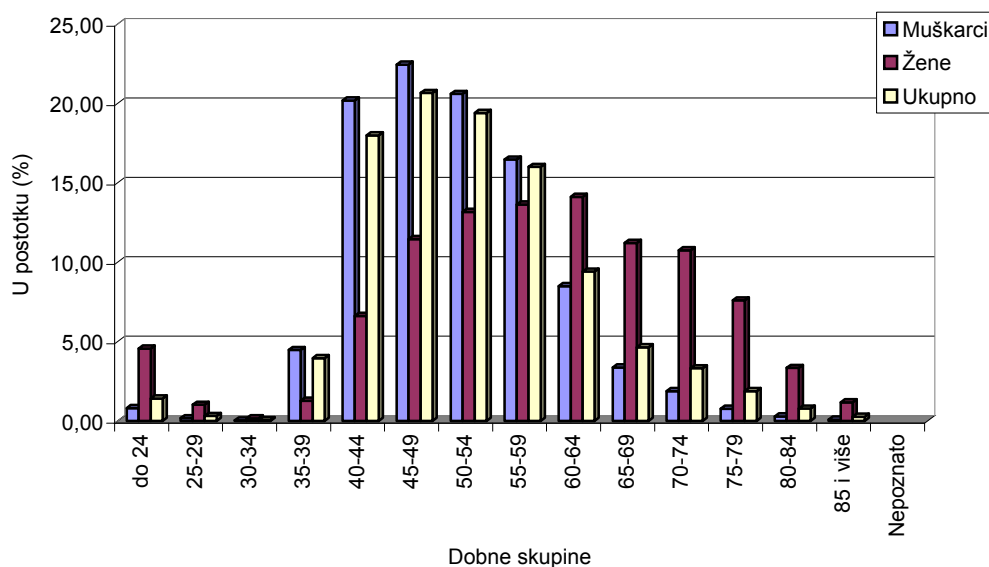
**KORISNICI MIROVINA PREMA DOBNIM SKUPINAMA I SPOLU,  
KOJIMA JE MIROVINA ODREĐENA PREMA ZAKONU O PRAVIMA HRVATSKIH  
BRANITELJA IZ DOMOVINSKOG RATA I ČLANOVA NJIHOVIH OBITELJI (ZOPHBDR)**

Tablica 13c.

Stanje: 30. lipnja 2012.

Redni broj	DOBNE SKUPINE	MUŠKARCI		ŽENE		UKUPNO	
		Broj korisnika	%	Broj korisnika	%	Broj korisnika	%
0	1	2	3	4	5	6	7
1.	do 24	472	0,80	521	4,55	993	1,41
2.	25-29	101	0,17	116	1,01	217	0,31
3.	30-34	17	0,03	19	0,17	36	0,05
4.	35-39	2639	4,46	145	1,27	2784	3,94
5.	40-44	11937	20,18	757	6,61	12694	17,98
6.	45-49	13274	22,44	1311	11,45	14585	20,66
7.	50-54	12183	20,60	1507	13,16	13690	19,39
8.	55-59	9735	16,46	1560	13,62	11295	16,00
9.	60-64	5023	8,49	1616	14,11	6639	9,40
10.	65-69	1992	3,37	1284	11,21	3276	4,64
11.	70-74	1111	1,88	1230	10,74	2341	3,32
12.	75-79	448	0,76	869	7,59	1317	1,87
13.	80-84	165	0,28	382	3,34	547	0,77
14.	85 i više	46	0,08	134	1,17	180	0,25
15.	Nepoznato						
<b>UKUPNO</b>		<b>59143</b>	<b>100,00</b>	<b>11451</b>	<b>100,00</b>	<b>70594</b>	<b>100,00</b>

**STRUKTURA KORISNIKA MIROVINA PREMA DOBNIM SKUPINAMA I SPOLU**



**KORISNICI MIROVINA PREMA GODINAMA MIROVINSKOG STAŽA I SPOLU**

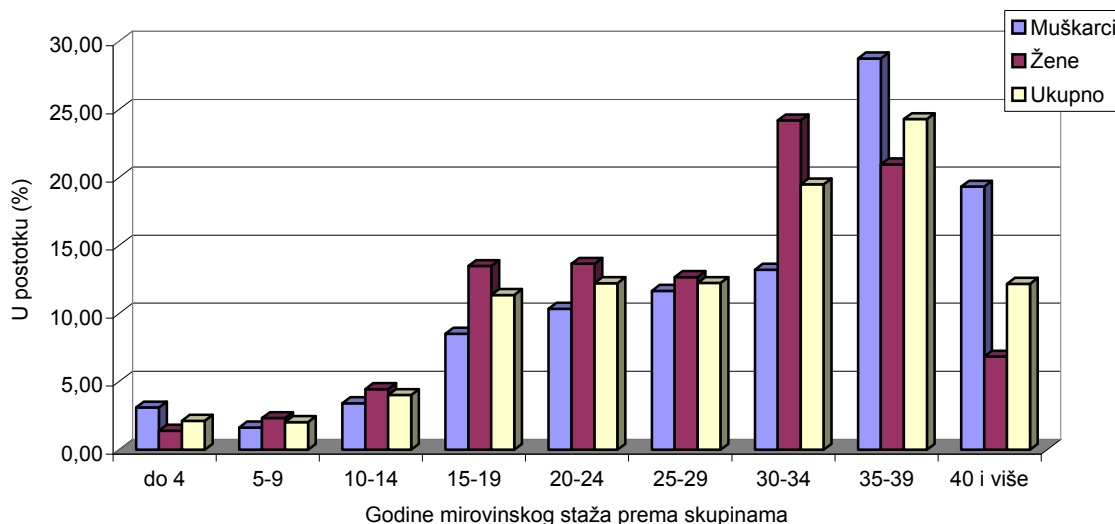
Tablica 13d.

Stanje: 30. lipnja 2012.

Redni broj	Godine mirovinskog staža prema skupinama	MUŠKARCI		ŽENE		UKUPNO	
		Broj korisnika	%	Broj korisnika	%	Broj korisnika	%
0	1	2	3	4	5	6	7
1.	do 4	14929	3,10	8991	1,40	23920	2,13
2.	5-9	7863	1,63	14964	2,33	22827	2,03
3.	10-14	16475	3,42	28666	4,46	45141	4,01
4.	15-19	41081	8,53	86743	13,49	127824	11,36
5.	20-24	49886	10,35	87815	13,66	137701	12,24
6.	25-29	56231	11,67	81548	12,68	137779	12,25
7.	30-34	63711	13,22	155562	24,19	219273	19,49
8.	35-39	138496	28,75	134764	20,96	273260	24,29
9.	40 i više	93100	19,32	43976	6,84	137076	12,19
<b>UKUPNO</b>		<b>481772</b>	<b>100,00</b>	<b>643029</b>	<b>100,00</b>	<b>1124801</b>	<b>100,00</b>

Napomena: U broj korisnika nisu uključeni korisnici mirovina Hrvatske vojske, hrvatskih branitelja i Hrvatskog vijeća obrane.

**STRUKTURA KORISNIKA MIROVINA PREMA GODINAMA MIROVINSKOG STAŽA I SPOLU**



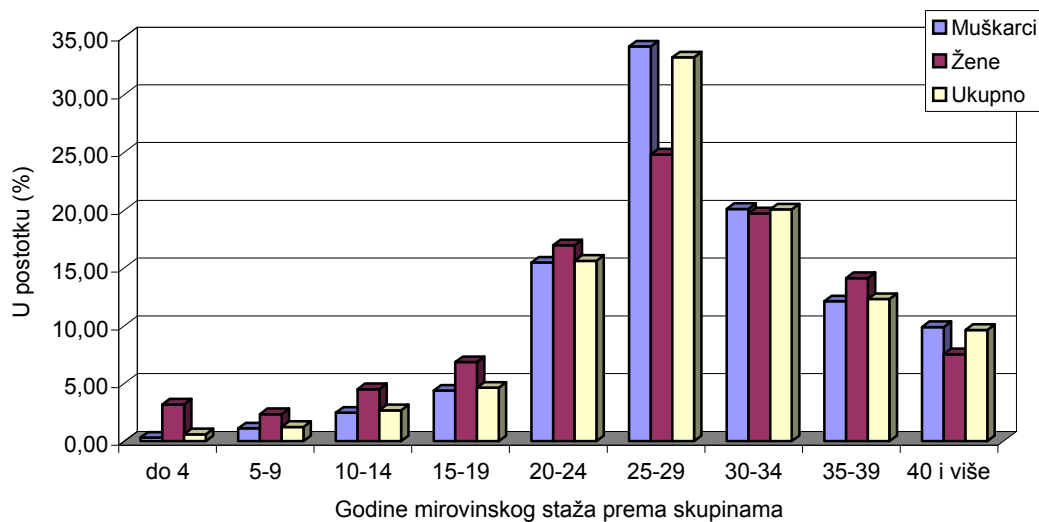
**KORISNICI MIROVINA PREMA GODINAMA MIROVINSKOG STAŽA I SPOLU,  
KOJIMA JE MIROVINA ODREĐENA PREMA ZAKONU O PRAVIMA IZ MIROVINSKOG  
OSIGURANJA DJELATNIH VOJNIH OSOBA, POLICIJSKIH SLUŽBENIKA I OVLAŠTENIH  
SLUŽBENIH OSOBA (DVO, PS i OSO)**

Tablica 13e.

Stanje: 30. lipnja 2012.

Redni broj	Godine mirovinskog staža prema skupinama	MUŠKARCI		ŽENE		UKUPNO	
		Broj korisnika	%	Broj korisnika	%	Broj korisnika	%
0	1	2	3	4	5	6	7
1.	do 4	33	0,31	38	3,17	71	0,60
2.	5-9	118	1,11	28	2,34	146	1,24
3.	10-14	262	2,47	54	4,51	316	2,68
4.	15-19	465	4,38	82	6,85	547	4,63
5.	20-24	1642	15,47	203	16,96	1845	15,62
6.	25-29	3627	34,17	297	24,81	3924	33,22
7.	30-34	2134	20,11	236	19,72	2370	20,07
8.	35-39	1285	12,11	169	14,12	1454	12,31
9.	40 i više	1048	9,87	90	7,52	1138	9,64
<b>UKUPNO</b>		<b>10614</b>	<b>100,00</b>	<b>1197</b>	<b>100,00</b>	<b>11811</b>	<b>100,00</b>

**STRUKTURA KORISNIKA MIROVINA PREMA GODINAMA MIROVINSKOG STAŽA I SPOLU**





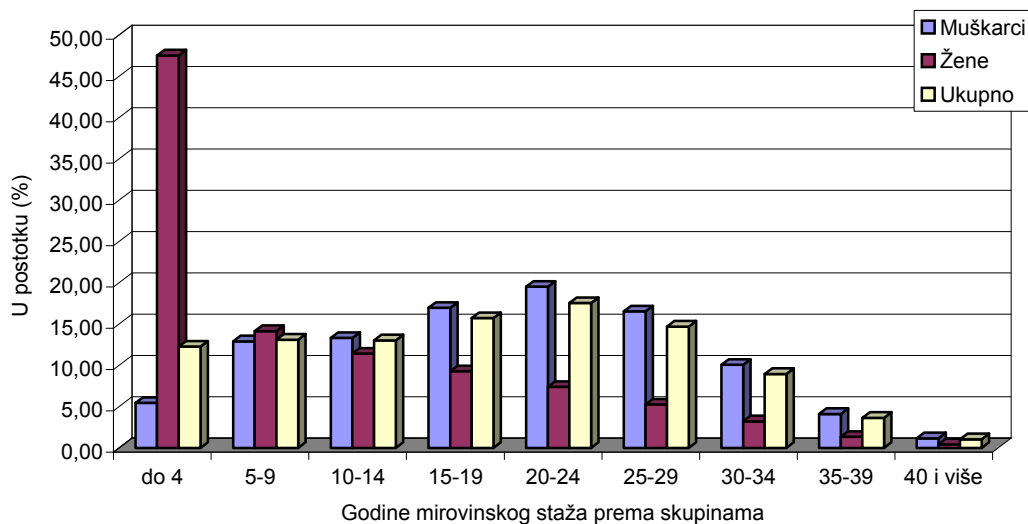
**KORISNICI MIROVINA PREMA GODINAMA MIROVINSKOG STAŽA I SPOLU,  
KOJIMA JE MIROVINA ODREĐENA PREMA ZAKONU O PRAVIMA HRVATSKIH BRANITELJA  
IZ DOMOVINSKOG RATA I ČLANOVA NJIHOVIH OBITELJI (ZOPHBDR)**

Tablica 13f.

Stanje: 30. lipnja 2012.

Redni broj	Godine mirovinskog staža prema skupinama	MUŠKARCI		ŽENE		UKUPNO	
		Broj korisnika	%	Broj korisnika	%	Broj korisnika	%
0	1	2	3	4	5	6	7
1.	do 4	3217	5,44	5442	47,52	8659	12,27
2.	5-9	7635	12,91	1620	14,15	9255	13,11
3.	10-14	7880	13,32	1308	11,42	9188	13,02
4.	15-19	10030	16,96	1063	9,28	11093	15,71
5.	20-24	11541	19,51	845	7,38	12386	17,55
6.	25-29	9776	16,53	602	5,26	10378	14,70
7.	30-34	5952	10,06	368	3,21	6320	8,95
8.	35-39	2426	4,10	154	1,34	2580	3,65
9.	40 i više	686	1,16	49	0,43	735	1,04
<b>UKUPNO</b>		<b>59143</b>	<b>100,00</b>	<b>11451</b>	<b>100,00</b>	<b>70594</b>	<b>100,00</b>

**STRUKTURA KORISNIKA MIROVINA PREMA GODINAMA MIROVINSKOG STAŽA I SPOLU**

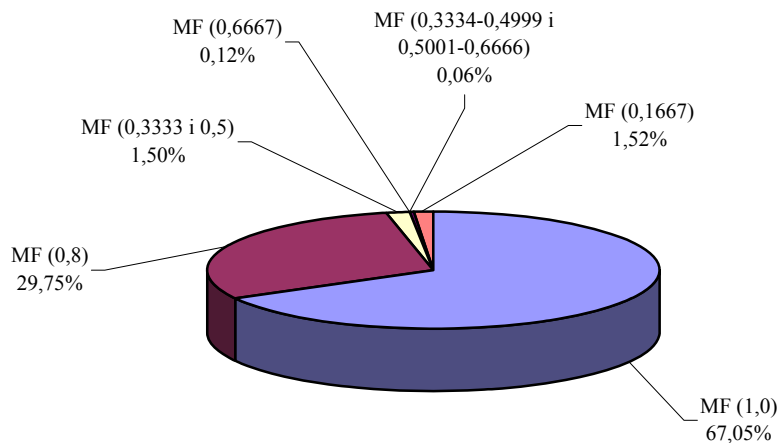


**BROJ KORISNIKA INVALIDSKIH MIROVINA I PROSJEČNE MIROVINE  
za lipanj 2012. (isplata u srpnju 2012.)**

Tablica 14.

Red. broj	Vrsta invalidske mirovine - <b>ZOMO</b>	Broj korisnika	Prosječna mirovina umanjena za porez i prizrez
0	1	2	3
1.	Invalidska mirovina zbog opće nesposobnosti za rad (mirovinski faktor <b>1,0</b> )	168664	2.093,64
2.	Invalidska mirovina zbog profesionalne nesposobnosti za rad (mirovinski faktor <b>0,8</b> )	74839	1.692,22
3.	Invalidska mirovina zbog profesionalne nesposobnosti za rad koja se isplaćuje osiguraniku za vrijeme zaposlenja, odnosno obavljanja samostalne djelatnosti (mirovinski faktor <b>0,3333 i 0,5</b> )	3763	954,46
4.	Invalidska mirovina zbog profesionalne nesposobnosti za rad koja se isplaćuje osiguraniku za vrijeme zaposlenja, odnosno obavljanja samostalne djelatnosti – kumulirani uzrok invalidnosti nastao poslije 18. prosinca 2002. (mirovinski faktor <b>0,3334-0,4999 i 0,5001-0,6666</b> )	146	1.425,54
5.	Invalidska mirovina zbog profesionalne nesposobnosti za rad uzrokovane ozljedom na radu ili profesionalnom bolešću, koja se isplaćuje osiguraniku za vrijeme zaposlenja ili obavljanja samostalne djelatnosti (mirovinski faktor <b>0,6667</b> )	296	1.644,28
6.	Invalidska mirovina prijašnjem korisniku prava na raspoređivanje, odnosno zaposlenje na drugom poslu za vrijeme zaposlenja (mirovinski faktor <b>0,1667</b> )	3831	329,21
<b>UKUPNO</b>		<b>251539</b>	<b>1.929,38</b>

**Struktura korisnika invalidskih mirovina prema mirovinskom faktoru**



**BROJ KORISNIKA INVALIDSKIH MIROVINA I PROSJEČNE MIROVINE  
za lipanj 2012. (isplata u srpnju 2012.)**

Tablica 14a.

Red. broj	Vrsta invalidske mirovine - <b>DVO, PS i OSO</b>	Broj korisnika	Prosječna mirovina umanjena za porez i prizrez
0	1	2	3
1.	Invalidska mirovina zbog opće nesposobnosti za rad (mirovinski faktor <b>1,0</b> )	469	4.065,59
2.	Invalidska mirovina zbog profesionalne nesposobnosti za rad (mirovinski faktor <b>0,8</b> )	7782	3.105,08
3.	Invalidska mirovina zbog profesionalne nesposobnosti za rad koja se isplaćuje osiguraniku za vrijeme zaposlenja, odnosno obavljanja samostalne djelatnosti (mirovinski faktor <b>0,3333 i 0,5</b> )	37	1.327,56
4.	Invalidska mirovina zbog profesionalne nesposobnosti za rad koja se isplaćuje osiguraniku za vrijeme zaposlenja, odnosno obavljanja samostalne djelatnosti – kumulirani uzrok invalidnosti nastao poslije 18. prosinca 2002. (mirovinski faktor <b>0,3334-0,4999 i 0,5001-0,6666</b> )	3	2.020,01
5.	Invalidska mirovina zbog profesionalne nesposobnosti za rad uzrokovane ozljedom na radu ili profesionalnom bolešću, koja se isplaćuje osiguraniku za vrijeme zaposlenja ili obavljanja samostalne djelatnosti (mirovinski faktor <b>0,6667</b> )	473	2.520,40
<b>UKUPNO</b>		<b>8764</b>	<b>3.117,05</b>

**BROJ KORISNIKA INVALIDSKIH MIROVINA I PROSJEČNE MIROVINE  
za lipanj 2012. (isplata u srpnju 2012.)**

Tablica 14b.

Red. broj	Vrsta invalidske mirovine - <b>ZOPHBDR</b>	Broj korisnika	Prosječna mirovina umanjena za porez i prizrez
0	1	2	3
1.	Invalidska mirovina zbog opće nesposobnosti za rad (mirovinski faktor <b>1,0</b> )	50737	5.241,02
2.	Invalidska mirovina zbog profesionalne nesposobnosti za rad (mirovinski faktor <b>0,8</b> )	6952	3.137,32
3.	Invalidska mirovina zbog profesionalne nesposobnosti za rad koja se isplaćuje osiguraniku za vrijeme zaposlenja, odnosno obavljanja samostalne djelatnosti-kumulirani uzrok invalidnosti nastao dijelom kao posljedica u Domovinskom ratu (mirovinski faktor <b>0,3334-0,4999 i 0,5001-0,6666</b> )	21	2.172,00
4.	Invalidska mirovina zbog profesionalne nesposobnosti za rad koja je u cijelosti ili u dijelu nastala kao posljedica ranjavanja, ozljeda, zatočeništva u logoru, bolesti, odnosno pojava bolesti zadobivene u obran suvereniteta Republike Hrvatske koja se isplaćuje hrvatskom branitelju za vrijeme zaposlenja ili obavljanja samostalne djelatnosti (mirovinski faktor <b>0,5</b> )	647	2.134,41
<b>UKUPNO</b>		<b>58357</b>	<b>4.954,86</b>

**KORISNICI NAJVIŠE MIROVINE OSTVARENE PREMA ZOMIO  
KOJI SE PRIMJENJIVAO DO 31.12.1998. za lipanj 2012. (isplata u srpnju 2012.)**

Tablica 15.

Red. broj	Vrste mirovina	Broj korisnika	Prosječna mirovina umanjena za porez i pririz	Prosječan staž
0	1	2	3	4
1.	Starosna	1824	6.676,03	37 11 20
2.	Invalidska	237	6.905,90	30 04 27
3.	Obiteljska	624	4.949,74	39 00 08
<b>UKUPNO</b>		<b>2685</b>	<b>6.295,13</b>	<b>37 06 18</b>

**KORISNICI MINIMALNE MIROVINE OSTVARENE PREMA ZOMIO KOJI SE  
PRIMJENJIVAO DO 31.12.1998. za lipanj 2012. (isplata u srpnju 2012.)**

Tablica 15a.

Red. broj	Vrste mirovina	Broj korisnika	Prosječna mirovina umanjena za porez i pririz	Prosječan staž
0	1	2	3	4
1.	Starosna	16642	2.484,82	36 02 20
2.	Invalidska	773	2.428,15	19 03 09
3.	Obiteljska	1241	1.865,49	30 01 26
<b>UKUPNO</b>		<b>18656</b>	<b>2.441,27</b>	<b>35 01 11</b>

**KORISNICI NAJVIŠE MIROVINE OSTVARENE PREMA ZAKONU O NAJVIŠOJ MIROVINI  
za lipanj 2012. (isplata u srpnju 2012.)**

Tablica 15b.

Red. broj	Vrste mirovina	Broj korisnika	Prosječna mirovina umanjena za porez i pririz	Prosječan staž
0	1	2	3	4
1.	Starosna	803	7.008,50	37 06 12
2.	Invalidska	59	5.219,70	26 07 22
3.	Obiteljska	590	5.109,17	38 06 06
<b>UKUPNO</b>		<b>1452</b>	<b>6.164,05</b>	<b>37 05 27</b>

**KORISNICI NAJNIŽE MIROVINE PREMA ZOMO za lipanj 2012. (isplata u srpnju 2012.)**

Tablica 15c.

Red. broj	Vrste mirovina prema osnovama osiguranja	Broj korisnika	Prosječna mirovina	Prosječan staž
0	1	2	3	4
1.	<b>Radnici kod pravnih i fizičkih osoba (bivši Fond radnika)</b>			
	Starosna	69594	1.433,74	29 00 00
	Invalidska	48186	1.352,32	20 11 04
	Obiteljska	14929	1.078,91	20 11 05
<b>Ukupno</b>		<b>132709</b>	<b>1.364,26</b>	<b>25 01 23</b>
2.	<b>Obrtnici (bivši Fond samostalnih privrednika)</b>			
	Starosna	4761	1.612,12	31 09 03
	Invalidska	2606	1.405,83	22 06 26
	Obiteljska	992	1.082,66	19 10 11
<b>Ukupno</b>		<b>8359</b>	<b>1.484,98</b>	<b>27 05 22</b>
3.	<b>Poljoprivrednici (bivši Fond individualnih poljoprivrednika)</b>			
	Starosna	30677	1.244,86	21 00 29
	Invalidska	2917	1.394,88	21 00 10
	Obiteljska	2946	850,00	15 08 07
<b>Ukupno</b>		<b>36540</b>	<b>1.225,00</b>	<b>20 07 24</b>
<b>UKUPNO (1+2+3)</b>		<b>177608</b>	<b>1.341,29</b>	<b>24 03 29</b>

**KORISNICI MIROVINA KOJI SU PRAVO NA MIROVINU  
OSTVARILI PREMA POVOLJNIJIM UVJETIMA, ODNOSNO POSEBNIM PROPISIMA  
za lipanj 2012. (isplata u srpnju 2012.)**

Tablica 16.

Red. broj	Korisnici mirovina	Broj korisnika	Prosječna mirovina umanjena za porez i prirez
0	1	2	3
1.	Sudionici NOR-a	31844	2.692,23
2.	Radnici na određenim poslovima u unutarnjim poslovima i pravosuđu	16166	3.773,81
3.	Pripadnici Hrvatske domovinske vojske od 1941. do 1945.	15090	2.172,67
4.	Bivši politički zatvorenici	4730	3.615,31
5.	Pripadnici bivše JNA	9805	2.977,31
6.	Redoviti članovi HAZU-a	151	7.732,42
7.	Izvršno vijeće Sabora, Savezno izvršno vijeće i administrativno umirovljeni javni službenici	221	2.827,72
8.	Zastupnici u Hrvatskom saboru i članovi Vlade*	585	8.815,48
9.	Članak 38. ZOMO (savezni kadar)	66	3.632,22
10.	Rudari istarskih ugljenokopa "Tupljak" d.d. Labin i radnici profesionalno izloženi azbestu	907	3.007,52
11.	Hrvatska vojska (DVO, PS i OSO)	11811	3.434,01
12.	Hrvatski branitelji (ZOPHBDR)	70594	5.288,95
13.	Hrvatsko vijeće obrane (HVO)	6813	2.766,66
<b>UKUPNO</b>		<b>168783</b>	<b>-</b>

\* Primjena Zakona o smanjenju mirovina određenih prema Zakonu o pravima i dužnostima zastupnika u Hrvatskom saboru, od mirovine za srpanj 2009. (isplata u kolovozu 2009.) (NN, br. 86/09.).

Od 1. srpnja 2010. primjena Zakona o smanjenju mirovina određenih, odnosno ostvarenih prema posebnim propisima o mirovinskom osiguranju (NN, br. 71/10.).

**KORISNICI MIROVINA KOJI SU PRAVO NA MIROVINU  
OSTVARILI PREMA OPĆIM PROPISIMA  
za lipanj 2012. (isplata u srpnju 2012.)**

Tablica 16a.

Red. broj	Korisnici mirovina	Broj korisnika	Prosječna mirovina umanjena za porez i prirez
0	1	2	3
1.	Mirovine određene prema općim propisima	878091	2.328,43
2.	Mirovine određene prema općim propisima primjenom međunarodnih ugovora	143752	709,03
3.	Ostali - mirovine priznate prema općim propisima uz primjenu ZOPHBDR iz 2005. godine	23393	2.110,46
<b>UKUPNO</b>		<b>1045236</b>	<b>-</b>

**KORISNICI OSTALIH PRAVA IZ MIROVINSKOG OSIGURANJA**  
za lipanj 2012. (isplata u srpnju 2012.)

Tablica 17.

Redni broj	Vrsta prava	Broj korisnika	Prosječan zaštitni dodatak
0	1	2	3
1.	<b><i>Korisnici mirovina kojima se uz mirovinu isplaćuje zaštitni dodatak ostvaren prema ZOMIO koji se primjenjivao do 31.12.1998.</i></b>		
	Uz starosnu mirovinu	27358	473,42
	Uz invalidsku mirovinu	17130	456,42
	Uz obiteljsku mirovinu	24421	443,38
	<b>UKUPNO</b>	<b>68909</b>	<b>458,55</b>

Tablica 17a.

Redni broj	Vrsta prava	Broj korisnika	Prosječna naknada
0	1	2	3
1.	<b><i>Naknada za tjelesno oštećenje ostvarena prema ZOMIO koji se primjenjivao do 31.12.1998.</i></b>		
	Pravo uz mirovinu	65361	120,82
	Samostalno pravo	11213	113,72
	<b>UKUPNO</b>	<b>76574</b>	<b>119,78</b>

Tablica 17b.

Redni broj	Vrsta prava	Broj korisnika	Prosječna naknada
0	1	2	3
1.	<b><i>Naknada za tjelesno oštećenje prema ZOMO</i></b>		
	Pravo uz mirovinu	2254	227,88
	Samostalno pravo	1647	177,64
	<b>UKUPNO</b>	<b>3901</b>	<b>206,67</b>

Tablica 17c.

Redni broj	Vrsta prava	Broj korisnika	Prosječna naknada
0	1	2	3
1.	<b><i>Naknada za tjelesno oštećenje ostvarena prema ZOMIO i ZOMO</i></b>	137	348,23

Tablica 17d.

Redni broj	Vrsta prava	Broj korisnika	Prosječan doplatak
0	1	2	3
1.	<b><i>Doplatak za pomoć i njegu ostvaren prema ZOMIO koji se primjenjivao do 31.12.1998.</i></b>		
	a) Pravo uz mirovinu	9993	747,57
	b) Samostalno pravo - slijepi	280	1.015,94
	c) Samostalno pravo - ostali	513	701,02
	<b>UKUPNO ( b + c )</b>	<b>793</b>	<b>812,22</b>
	<b>UKUPNO ( a + b + c )</b>	<b>10786</b>	<b>752,32</b>

**PROSJEČNI MIROVINSKI STAŽ KORISNIKA MIROVINA**

Tablica 18.

Stanje: 30. lipnja 2012.

Vrsta mirovine	Ukupno (GGMMDD)	Muškarci (GGMMDD)	Žene (GGMMDD)
0	1	2	3
Starosna	32 04 21	35 00 10	29 11 08
Invalidska	23 05 16	24 06 11	21 09 04
Obiteljska	27 05 24	22 01 05	27 10 21
<b>UKUPNO</b>	<b>29 04 19</b>	<b>31 02 22</b>	<b>28 00 07</b>

**PROSJEČNI MIROVINSKI STAŽ KORISNIKA MIROVINA  
KOJI SU MIROVINU OSTVARILI U 2012. GODINI - NOVI KORISNICI**

Tablica 18a.

Stanje: 30. lipnja 2012.

Vrsta mirovine	Ukupno (GGMMDD)	Muškarci (GGMMDD)	Žene (GGMMDD)
0	1	2	3
Starosna	33 03 18	34 06 22	31 05 11
Invalidska	22 10 07	23 04 17	21 02 22
Obiteljska	28 07 21	23 03 23	29 02 25
<b>UKUPNO</b>	<b>30 08 18</b>	<b>31 09 16</b>	<b>29 08 24</b>

**PROSJEČNA DOB KORISNIKA MIROVINA  
KOJI SU MIROVINU OSTVARILI U 2012. GODINI - NOVI KORISNICI**

Tablica 18b.

Stanje: 30. lipnja 2012.

Vrsta mirovine	Ukupno (GGMM)	Muškarci (GGMM)	Žene (GGMM)
0	1	2	3
Starosna	63 00	64 03	61 00
Invalidska	54 05	55 02	52 02

**BROJ GODINA KORIŠTENJA PRAVA NA MIROVINU**

Tablica 18c.

Stanje: 30. lipnja 2012.

Vrsta mirovine	Ukupno (GGMM)	Muškarci (GGMM)	Žene (GGMM)
0	1	2	3
Starosna	19 00	17 08	21 10
Invalidska	19 10	18 00	24 10
Obiteljska	17 00	-	-

**PROSJEČNA DOB KORISNIKA MIROVINA PREMA VRSTAMA MIROVINA**

Tablica 18d.

Stanje: 30. lipnja 2012.

Vrsta mirovine	Ukupno (GGMM)	Muškarci (GGMM)	Žene (GGMM)
0	1	2	3
Starosna	71 10	73 03	70 05
Invalidska	63 04	63 05	63 02
Obiteljska	71 01	47 06	72 10
<b>UKUPNO</b>	<b>69 09</b>	<b>69 02</b>	<b>70 03</b>

U podatke u tablicama 18. - 18d. nisu uključeni korisnici Hrvatske vojske, hrvatskih branitelja i Hrvatskog vijeća obrane

**Napomena:** Kod obiteljskih mirovina spol se odnosi na naslovnika, a staž na korisnika od kojeg je određeno pravo na mirovinu.

GGMMDD = godine, mjeseci, dani

**KORISNICI MIROVINA PREMA ZAKONU O MIROVINSKOM OSIGURANJU KOJI SU PRVI  
PUT OSTVARILI PRAVO NA MIROVINU U 2012. GODINI (1.1.- 30.6.2012.) - NOVI KORISNICI**

Tablica 18e.

Stanje: 30. lipnja 2012.

<b>Starosna</b>	<b>Muškarci</b>	<b>Žene</b>	<b>Ukupno</b>
0	1	2	3
Broj korisnika	4610	3365	7975
Prosječan staž-godine i mjeseci	30 11	29 04	30 03
Prosječna dob-godine i mjeseci	66 02	63 09	65 02
Prosječna mirovina umanjena za porez i prerez	2.097,41	2.000,80	2.056,65
<b>Prijevremena starosna</b>	<b>Muškarci</b>	<b>Žene</b>	<b>Ukupno</b>
Broj korisnika	4073	2472	6545
Prosječan staž-godine i mjeseci	38 10	34 04	37 02
Prosječna dob-godine i mjeseci	62 01	57 05	60 04
Prosječna mirovina umanjena za porez i prerez	2.315,38	1.923,50	2.167,37
<b>Invalidska</b>	<b>Muškarci</b>	<b>Žene</b>	<b>Ukupno</b>
Broj korisnika	1645	545	2190
Prosječan staž-godine i mjeseci	23 04	21 03	22 10
Prosječna dob-godine i mjeseci	55 02	52 02	54 05
Prosječna mirovina umanjena za porez i prerez	1.367,20	1.248,22	1.337,59
<b>Obiteljska</b>	<b>Muškarci</b>	<b>Žene</b>	<b>Ukupno</b>
Broj korisnika	617	5481	6098
Prosječna mirovina umanjena za porez i prerez	1.543,22	1.753,76	1.732,45
<b>Ukupno</b>	<b>Muškarci</b>	<b>Žene</b>	<b>Ukupno</b>
Broj korisnika	10945	11863	22808
Prosječna mirovina umanjena za porez i prerez	2.037,54	1.835,98	1.932,70

**Napomena:** U tablici nisu obuhvaćeni korisnici mirovina koji su prvi put ostvarili pravo na mirovinu,  
a određen im je predujam (akontacija).

**KORISNICI MIROVINA PREMA ZAKONU O MIROVINSKOM OSIGURANJU KOJI SU PRVI  
PUT OSTVARILI PRAVO NA MIROVINU U 2012. GODINI (1.1.- 30.6.2012.) - NOVI KORISNICI  
bez korisnika mirovina koji su mirovinu ostvarili prema međunarodnim ugovorima**

Tablica 18f.

Stanje: 30. lipnja 2012.

<b>Starosna</b>	<b>Muškarci</b>	<b>Žene</b>	<b>Ukupno</b>
0	1	2	3
Broj korisnika	3345	2645	5990
Prosječan staž-godine i mjeseci	30 09	29 04	30 02
Prosječna dob-godine i mjeseci	65 11	63 09	65 00
Prosječna mirovina umanjena za porez i prerez	2.750,60	2.438,05	2.612,59
<b>Prijevremena starosna</b>	<b>Muškarci</b>	<b>Žene</b>	<b>Ukupno</b>
Broj korisnika	3069	2117	5186
Prosječan staž-godine i mjeseci	38 09	34 04	36 11
Prosječna dob-godine i mjeseci	62 00	57 04	60 01
Prosječna mirovina umanjena za porez i prerez	2.788,87	2.107,84	2.510,87
<b>Invalidska</b>	<b>Muškarci</b>	<b>Žene</b>	<b>Ukupno</b>
Broj korisnika	1216	458	1674
Prosječan staž-godine i mjeseci	23 09	21 02	23 00
Prosječna dob-godine i mjeseci	54 08	51 09	53 11
Prosječna mirovina umanjena za porez i prerez	1.732,55	1.428,63	1.649,40
<b>Obiteljska</b>	<b>Muškarci</b>	<b>Žene</b>	<b>Ukupno</b>
Broj korisnika	548	4637	5185
Prosječna mirovina umanjena za porez i prerez	1.697,15	1.980,33	1.950,40
<b>Ukupno</b>	<b>Muškarci</b>	<b>Žene</b>	<b>Ukupno</b>
Broj korisnika	8178	9857	18035
Prosječna mirovina umanjena za porez i prerez	2.543,00	2.104,90	2.303,56

**Napomena:** U tablici nisu obuhvaćeni korisnici mirovina koji su prvi put ostvarili pravo na mirovinu,  
a određen im je predujam (akontacija).



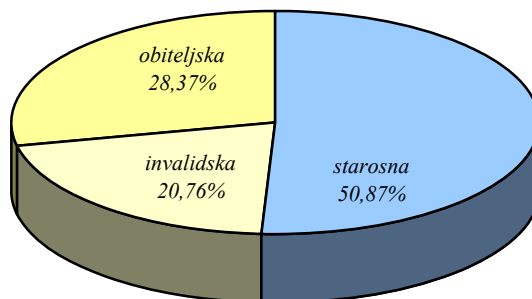
**KORISNICI MIROVINA PREMA ZAKONU O MIROVINSKOM OSIGURANJU  
KOJIMA JE PRESTALO PRAVO NA MIROVINU (uzrok smrt)  
U 2012. GODINI (1.1.-30.6.2012.)**

Tablica 18g.

Stanje: 30. lipnja 2012.

<b>Starosna</b>	Muškarci	Žene	Ukupno
0	1	2	3
Broj korisnika	6465	3205	9670
Prosječna mirovina umanjena za porez i priraz	2.343,65	2.104,07	2.264,24
Prosječan broj godina i mjeseci korištenja prava na mirovinu	17 08	21 10	19 00
<b>Invalidska</b>	Muškarci	Žene	Ukupno
Broj korisnika	2887	1060	3947
Prosječna mirovina umanjena za porez i priraz	1.979,56	1.845,60	1.943,59
Prosječan broj godina i mjeseci korištenja prava na mirovinu	18 00	24 10	19 10
<b>Obiteljska</b>	Muškarci	Žene	Ukupno
Broj korisnika	-	-	5392
Prosječna mirovina umanjena za porez i priraz	-	-	1.865,82
Prosječan broj godina i mjeseci korištenja prava na mirovinu	-	-	17 00
<b>Ukupno</b>	Muškarci	Žene	Ukupno
Broj korisnika	-	-	19009
Prosječna mirovina umanjena za porez i priraz	-	-	2.084,65

**Struktura korisnika mirovina kojima je prestalo pravo na mirovinu (uzrok smrt)  
u 2012. godini**



**KORISNICI MIROVINA PREMA ZAKONU O MIROVINSKOM OSIGURANJU, VRSTAMA,  
SPOLU, PROSJEČNOJ MIROVINI I PROSJEČNOM STAŽU - UKUPNO**

Tablica 19.

Stanje: 30. lipnja 2012.

Vrsta mirovine	Ukupno			Muškarci			Žene		
	Broj korisnika	Prosječna mirovina umanjena za porez i pririz	Prosječan staž	Broj korisnika	Prosječna mirovina umanjena za porez i pririz	Prosječan staž	Broj korisnika	Prosječna mirovina umanjena za porez i pririz	Prosječan staž
0	1	2	3	4	5	6	7	8	9
Starosna	508468	2.399,18	31 08 09	243075	2.657,25	34 03 20	265393	2.162,80	29 03 28
Prijevsremena starosna	125947	2.254,62	35 02 17	65028	2.430,74	37 08 17	60919	2.066,62	32 06 23
<b>Ukupno</b>	<b>634415</b>	<b>2.370,48</b>	<b>32 04 21</b>	<b>308103</b>	<b>2.609,45</b>	<b>35 00 10</b>	<b>326312</b>	<b>2.144,85</b>	<b>29 11 08</b>
Invalidska	251539	1.929,38	23 05 16	157158	2.009,68	24 06 11	94381	1.795,67	21 09 04
Obiteljska	238847	1.852,33	27 05 24	16511	1.592,00	22 01 05	222336	1.871,66	27 10 21
<b>SVEUKUPNO</b>	<b>1124801</b>	<b>2.161,81</b>	<b>29 04 19</b>	<b>481772</b>	<b>2.378,93</b>	<b>31 02 22</b>	<b>643029</b>	<b>1.999,14</b>	<b>28 00 07</b>

**KORISNICI MIROVINA PREMA ZAKONU O MIROVINSKOM OSIGURANJU, VRSTAMA,  
SPOLU, PROSJEČNOJ MIROVINI I PROSJEČNOM STAŽU KOJI SU OSTVARILI PRAVO NA MIROVINU  
DO 31.12.1998.**

Tablica 19/1.

Stanje: 30. lipnja 2012.

Vrsta mirovine	Ukupno			Muškarci			Žene		
	Broj korisnika	Prosječna mirovina umanjena za porez i pririz	Prosječan staž	Broj korisnika	Prosječna mirovina umanjena za porez i pririz	Prosječan staž	Broj korisnika	Prosječna mirovina umanjena za porez i pririz	Prosječan staž
0	1	2	3	4	5	6	7	8	9
Starosna	291267	2.645,89	32 03 10	136634	2.941,19	35 03 00	154633	2.384,96	29 08 19
Invalidska	110700	2.230,21	23 03 01	62210	2.341,42	24 08 28	48490	2.087,53	21 04 19
Obiteljska	99246	1.956,70	25 10 17	5255	1.679,89	21 11 28	93991	1.972,18	26 01 03
<b>SVEUKUPNO</b>	<b>501213</b>	<b>2.417,61</b>	<b>29 00 08</b>	<b>204099</b>	<b>2.725,90</b>	<b>31 08 11</b>	<b>297114</b>	<b>2.205,84</b>	<b>27 02 19</b>

**KORISNICI MIROVINA PREMA ZAKONU O MIROVINSKOM OSIGURANJU, VRSTAMA,  
SPOLU, PROSJEČNOJ MIROVINI I PROSJEČNOM STAŽU KOJI SU OSTVARILI PRAVO NA MIROVINU  
OD 1.1.1999.**

Tablica 19/2.

Stanje: 30. lipnja 2012.

Vrsta mirovine	Ukupno			Muškarci			Žene		
	Broj korisnika	Prosječna mirovina umanjena za porez i pririz	Prosječan staž	Broj korisnika	Prosječna mirovina umanjena za porez i pririz	Prosječan staž	Broj korisnika	Prosječna mirovina umanjena za porez i pririz	Prosječan staž
0	1	2	3	4	5	6	7	8	9
Starosna	343148	2.136,71	32 05 27	171469	2.345,10	34 10 13	171679	1.928,58	30 01 15
Invalidska	140839	1.692,92	23 07 16	94948	1.792,32	24 04 18	45891	1.487,28	22 01 22
Obiteljska	139601	1.778,12	28 07 14	11256	1.550,96	22 01 25	128345	1.798,04	29 02 07
<b>SVEUKUPNO</b>	<b>623588</b>	<b>1.956,20</b>	<b>29 08 04</b>	<b>277673</b>	<b>2.123,89</b>	<b>30 10 22</b>	<b>345915</b>	<b>1.821,60</b>	<b>28 08 20</b>

**KORISNICI MIROVINA PREMA ZAKONU O MIROVINSKOM OSIGURANJU, VRSTAMA,  
SPOLU, PROSJEČNOJ MIROVINI I PROSJEČNOM STAŽU  
KORISNICI MIROVINA PREMA VRSTAMA, SPOLU, PROSJEČNOJ MIROVINI  
I PROSJEČNOM STAŽU PREMA ZAKONU O PRAVIMA DVO, PS i OSO**

Tablica 19a.

Stanje: 30. lipnja 2012.

Vrsta mirovine	Ukupno			Muškarci			Žene		
	Broj korisnika	Prosječna mirovina umanjena za porez i prirez	Prosječan staž	Broj korisnika	Prosječna mirovina umanjena za porez i prirez	Prosječan staž	Broj korisnika	Prosječna mirovina umanjena za porez i prirez	Prosječan staž
0	1	2	3	4	5	6	7	8	9
Starosna	2386	4.570,35	37 03 15	2265	4.613,89	37 05 11	121	3.755,26	34 04 18
Invalidska	8764	3.117,05	27 04 03	8230	3.136,47	27 04 07	534	2.817,67	27 01 29
Obiteljska	661	3.534,63	25 06 27	119	3.238,94	21 00 03	542	3.599,56	26 06 28
<b>UKUPNO</b>	<b>11811</b>	<b>3.434,01</b>	<b>29 03 00</b>	<b>10614</b>	<b>3.452,90</b>	<b>29 05 07</b>	<b>1197</b>	<b>3.266,49</b>	<b>27 07 15</b>

**KORISNICI MIROVINA PREMA VRSTAMA, SPOLU, PROSJEČNOJ MIROVINI  
I PROSJEČNOM STAŽU PREMA ZOPHBDR**

Tablica 19b.

Stanje: 30. lipnja 2012.

Vrsta mirovine	Ukupno			Muškarci			Žene		
	Broj korisnika	Prosječna mirovina umanjena za porez i prirez	Prosječan staž	Broj korisnika	Prosječna mirovina umanjena za porez i prirez	Prosječan staž	Broj korisnika	Prosječna mirovina umanjena za porez i prirez	Prosječan staž
0	1	2	3	4	5	6	7	8	9
Najniža mirovina (čl.31. st.3. ZOPHBDR/2005.)	387	2.353,22	05 08 09	322	2.356,60	05 09 01	65	2.336,48	05 04 24
Invalidska	58357	4.954,86	20 05 21	57253	4.963,17	20 05 20	1104	4.523,91	20 07 23
Obiteljska	11850	7.030,10	08 01 23	1568	7.295,83	05 05 07	10282	6.989,57	08 06 24
<b>UKUPNO</b>	<b>70594</b>	<b>5.288,95</b>	<b>18 03 26</b>	<b>59143</b>	<b>5.010,83</b>	<b>20 00 00</b>	<b>11451</b>	<b>6.725,44</b>	<b>09 08 17</b>

**KORISNICI MIROVINA PREMA VRSTAMA, SPOLU, PROSJEČNOJ MIROVINI  
I PROSJEČNOM STAŽU OSTVARENOM PREMA UGOVORU IZMEĐU REPUBLIKE HRVATSKE I  
BOSNE I HERCEGOVINE O SURADNJI NA PODRUČJU PRAVA STRADALNIKA RATA U BOSNI I HERCEGOVINI  
KOJI SU BILI PRIPADNICI HRVATSKOG VIJEĆA OBRANE I ČLANOVA NJIHOVIH OBITELJI (HVO)**

Tablica 19c.

Stanje: 30. lipnja 2012.

Vrsta mirovine	Ukupno			Muškarci			Žene		
	Broj korisnika	Prosječna mirovina umanjena za porez i prirez	Prosječan staž	Broj korisnika	Prosječna mirovina umanjena za porez i prirez	Prosječan staž	Broj korisnika	Prosječna mirovina umanjena za porez i prirez	Prosječan staž
0	1	2	3	4	5	6	7	8	9
Invalidska	6373	2.721,27	08 05 09	6299	2.726,48	08 05 10	74	2.277,86	07 09 09
Obiteljska	440	3.424,10	10 08 08	83	3.639,53	03 02 11	357	3.374,01	12 00 01
<b>UKUPNO</b>	<b>6813</b>	<b>2.766,66</b>	<b>08 06 03</b>	<b>6382</b>	<b>2.738,35</b>	<b>08 05 01</b>	<b>431</b>	<b>3.185,81</b>	<b>11 04 14</b>

**Napomena:** Kod obiteljskih mirovina spol se odnosi na naslovnika, a staž na korisnika od kojeg je određeno pravo na mirovinu.

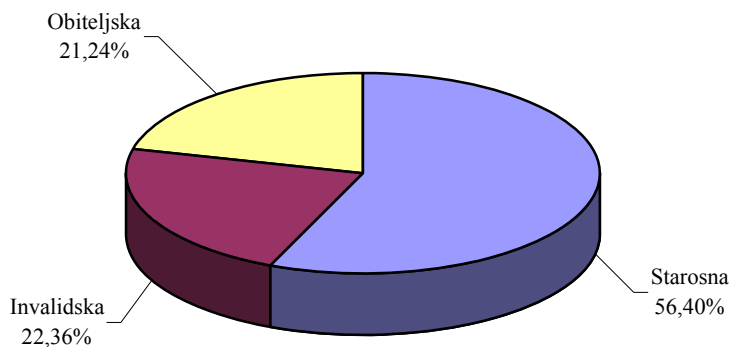
**UKUPAN BROJ KORISNIKA MIROVINA PREMA ZAKONU O MIROVINSKOM OSIGURANJU,  
VRSTAMA MIROVINA I PODRUČNIM SLUŽBAMA**

Tablica 20.

Stanje: 30. lipnja 2012.

Red. broj	Područna služba u	Vrste mirovina							
		Starosna		Invalidska		Obiteljska		UKUPNO	
		Broj korisnika	Prosječna mirovina umanjena za porez i prirez	Broj korisnika	Prosječna mirovina umanjena za porez i prirez	Broj korisnika	Prosječna mirovina umanjena za porez i prirez	Broj korisnika	Prosječna mirovina umanjena za porez i prirez
0	1	2	3	4	5	6	7	8	9
1.	Bjelovaru	17289	1.843,97	7758	1.740,07	7642	1.558,92	32689	1.752,67
2.	Dubrovniku	18801	2.396,34	5133	1.867,50	6261	1.932,91	30195	2.210,35
3.	Gospiću	8383	2.000,06	3076	1.828,07	4068	1.673,82	15527	1.880,52
4.	Karlovcu	22413	2.162,72	5650	1.787,72	8202	1.729,56	36265	2.006,33
5.	Koprivnici	15598	1.897,10	6313	1.766,28	5964	1.592,59	27875	1.802,32
6.	Osijeku	44526	2.064,86	18109	1.760,97	19795	1.712,74	82430	1.913,54
7.	Požegi	9471	1.887,23	5375	1.679,63	4826	1.559,63	19672	1.750,14
8.	Puli	34491	2.662,98	8191	1.987,87	10732	2.070,33	53414	2.440,38
9.	Rijeci	53286	2.768,78	15571	2.099,20	16733	2.204,15	85590	2.536,58
10.	Sisku	25495	2.137,70	10683	1.872,79	13554	1.730,57	49732	1.969,83
11.	Sl.Brodu	17605	2.011,70	7721	1.747,66	9498	1.669,74	34824	1.859,89
12.	Splitu	53643	2.534,03	30621	1.961,31	22238	1.952,56	106502	2.247,95
13.	Šibeniku	15999	2.346,26	6693	1.939,69	7984	1.845,45	30676	2.127,21
14.	Varaždinu	33470	2.143,51	19439	1.787,82	12971	1.656,69	65880	1.942,71
15.	Virovitici	7916	2.063,22	3036	1.874,96	4281	1.708,58	15233	1.926,03
16.	Vukovaru	19273	2.123,96	7266	1.869,66	8518	1.849,73	35057	2.004,62
17.	Zadru	23618	2.328,79	7558	2.012,45	8350	1.927,90	39526	2.183,61
18.	Zagrebu	193554	2.688,79	80009	2.086,06	63664	1.985,66	337227	2.413,04
19.	Središnja služba	19584	770,03	3337	833,77	3566	796,48	26487	781,62
<b>UKUPNO</b>		<b>634415</b>	<b>2.370,48</b>	<b>251539</b>	<b>1.929,38</b>	<b>238847</b>	<b>1.852,33</b>	<b>1124801</b>	<b>2.161,81</b>

Napomena: Podaci za Područnu službu u Čakovcu, koja je djelomično u funkciji, uključeni su u podatke Područne službe u Varaždinu, a podaci za Područnu službu u Zaboku, koja još nije u funkciji, uključeni su u podatke Područne službe u Zagrebu.



**UKUPAN BROJ KORISNIKA MIROVINA PREMA ZAKONU O PRAVIMA DVO, PS I OSO,  
VRSTAMA MIROVINA I PODRUČNIM SLUŽBAMA**

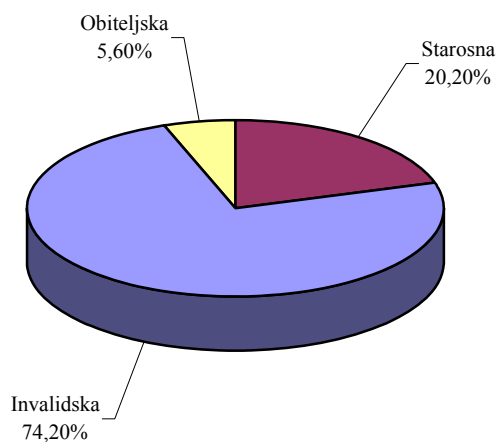
Tablica 20a.

Stanje: 30. lipnja 2012.

Red. broj	Područna služba u	Vrste mirovina							
		Starosna		Invalidska		Obiteljska		UKUPNO	
		Broj korisnika	Prosječna mirovina umanjena za porez i pririz	Broj korisnika	Prosječna mirovina umanjena za porez i pririz	Broj korisnika	Prosječna mirovina umanjena za porez i pririz	Broj korisnika	Prosječna mirovina umanjena za porez i pririz
0	1	2	3	4	5	6	7	8	9
1.	Bjelovaru	42	3.887,92	259	2.900,41	13	3.138,03	314	3.042,33
2.	Dubrovniku	38	3.938,79	125	2.888,20	6	2.419,43	169	3.107,78
3.	Gospiću	32	4.927,11	268	3.270,14	12	3.588,86	312	3.452,34
4.	Karlovcu	104	4.106,45	305	3.092,64	20	2.878,98	429	3.328,45
5.	Koprivnici	33	4.140,61	199	2.939,21	9	3.694,76	241	3.131,94
6.	Osijeku	161	4.400,48	1176	3.062,12	70	3.225,95	1407	3.223,42
7.	Požegi	24	3.855,45	265	2.981,66	16	3.547,54	305	3.080,10
8.	Puli	117	4.593,84	182	3.062,60	13	3.559,13	312	3.657,50
9.	Rijeci	78	4.252,60	322	3.041,37	24	3.543,00	424	3.292,59
10.	Sisku	58	3.871,33	383	2.916,63	24	2.663,96	465	3.022,67
11.	Sl.Brodu	35	3.882,48	475	2.953,44	39	3.108,35	549	3.023,67
12.	Splitu	281	4.856,16	556	3.131,59	93	3.691,39	930	3.708,65
13.	Šibeniku	63	4.194,64	145	3.252,34	13	3.462,34	221	3.533,32
14.	Varaždinu	47	4.777,42	467	3.136,98	21	3.413,08	535	3.291,93
15.	Virovitici	12	4.470,97	281	2.957,44	20	2.989,50	313	3.017,52
16.	Vukovaru	41	4.351,81	448	3.140,81	33	3.479,08	522	3.257,31
17.	Zadru	125	4.510,72	308	3.208,88	19	3.041,52	452	3.561,86
18.	Zagrebu	1094	4.741,22	2599	3.249,03	216	3.961,91	3909	3.706,03
19.	Središnja služba	1	3.703,35	1	4.748,83			2	4.226,09
<b>UKUPNO</b>		<b>2386</b>	<b>4.570,35</b>	<b>8764</b>	<b>3.117,05</b>	<b>661</b>	<b>3.534,63</b>	<b>11811</b>	<b>3.434,01</b>

Napomena: Podaci za Područnu službu u Čakovcu, koja je djelomično u funkciji, uključeni su u podatke Područne službe u Varaždinu, a podaci za Područnu službu u Zaboku, koja još nije u funkciji, uključeni su u podatke Područne službe u Zagrebu.

**Struktura korisnika mirovina prema vrstama mirovina**



**UKUPAN BROJ KORISNIKA MIROVINA PREMA ZOPHBDR,  
VRSTAMA MIROVINA I PODRUČNIM SLUŽBAMA**

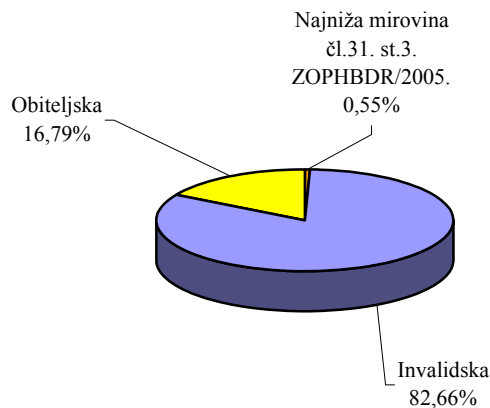
Tablica 20b.

Stanje: 30. lipnja 2012.

Red. broj	Područna služba u	Vrste mirovina							
		Najniža mirovina čl.31. st.3. ZOPHBDR/2005.		Invalidska		Obiteljska		UKUPNO	
		Broj korisnika	Prosječna mirovina umanjena za porez i prirez	Broj korisnika	Prosječna mirovina umanjena za porez i prirez	Broj korisnika	Prosječna mirovina umanjena za porez i prirez	Broj korisnika	Prosječna mirovina umanjena za porez i prirez
0	1	2	3	4	5	6	7	8	9
1.	Bjelovaru	7	2.329,89	1391	4.771,54	305	6.656,63	1703	5.099,11
2.	Dubrovniku	14	2.361,46	1888	4.559,13	282	7.273,37	2184	4.895,51
3.	Gospiću	25	2.347,38	1038	4.785,25	230	6.657,30	1293	5.071,11
4.	Karlovcu	41	2.362,61	2203	4.800,27	502	6.781,49	2746	5.126,07
5.	Koprivnici	2	2.360,07	988	4.892,72	123	6.641,64	1113	5.081,45
6.	Osijeku	23	2.364,10	6504	4.711,01	968	6.860,80	7495	4.981,46
7.	Požegi	3	2.372,88	1486	4.771,45	235	7.296,70	1724	5.111,49
8.	Puli			633	5.300,35	146	7.141,61	779	5.645,44
9.	Rijeci	8	2.356,43	1323	4.826,00	296	7.003,63	1627	5.210,03
10.	Sisku	75	2.341,15	3661	4.705,78	574	6.671,40	4310	4.926,41
11.	Sl.Brodu	53	2.365,68	3588	4.883,37	721	6.886,77	4362	5.183,92
12.	Splitu	8	2.370,92	8870	4.661,76	798	7.057,93	9676	4.857,48
13.	Šibeniku	16	2.334,04	2832	4.667,78	236	6.711,91	3084	4.812,10
14.	Varaždinu	4	2.315,37	1525	5.369,81	214	7.065,58	1743	5.571,00
15.	Virovitici	2	2.277,89	1520	4.531,27	204	6.858,50	1726	4.803,72
16.	Vukovaru	42	2.367,84	4497	5.297,64	960	6.941,06	5499	5.562,16
17.	Zadru	37	2.338,25	2884	4.748,87	366	7.066,66	3287	4.979,82
18.	Zagrebu	23	2.366,42	11512	5.566,32	4684	7.215,34	16219	6.038,01
19.	Središnja služba	4	2.305,37	14	4.701,18	6	5.423,25	24	4.482,40
<b>UKUPNO</b>		<b>387</b>	<b>2.353,22</b>	<b>58357</b>	<b>4.954,86</b>	<b>11850</b>	<b>7.030,10</b>	<b>70594</b>	<b>5.288,95</b>

Napomena: Podaci za Područnu službu u Čakovcu, koja je djelomično u funkciji, uključeni su u podatke Područne službe u Varaždinu, a podaci za Područnu službu u Zaboku, koja još nije u funkciji, uključeni su u podatke Područne službe u Zagrebu.

**Struktura korisnika mirovina prema vrstama mirovina**



**UKUPAN BROJ KORISNIKA MIROVINA  
OSTVARENIH PREMA UGOVORU IZMEĐU REPUBLIKE HRVATSKE I BOSNE I HERCEGOVINE O  
SURADNJI NA PODRUČJU PRAVA STRADALNIKA RATA U BOSNI I HERCEGOVINI  
KOJI SU BILI PRIPADNICI HRVATSKOG VIJEĆA OBRANE I ČLANOVA NJIHOVIH OBITELJI  
(HVO), VRSTAMA MIROVINA I PODRUČNIM SLUŽBAMA**

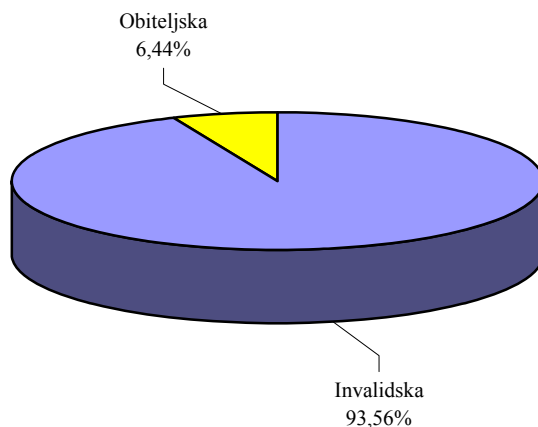
Tablica 20c.

Stanje: 30. lipnja 2012.

Red. broj	Područna služba u	Invalidska		Obiteljska		UKUPNO	
		Broj korisnika	Prosječna mirovina umanjena za porez i prirez	Broj korisnika	Prosječna mirovina umanjena za porez i prirez	Broj korisnika	Prosječna mirovina umanjena za porez i prirez
0	1	2	3	4	5	6	7
1.	Bjelovaru	76	2.980,51	5	2.928,88	81	2.977,33
2.	Dubrovniku	139	2.517,49	4	4.136,22	143	2.562,76
3.	Gospiću	5	3.118,88			5	3.118,88
4.	Karlovcu	24	3.202,75	2	3.804,95	26	3.249,07
5.	Koprivnici	97	2.577,01	9	3.153,45	106	2.625,95
6.	Osijeku	494	2.397,58	13	3.049,05	507	2.414,29
7.	Požegi	97	2.556,32	6	2.647,74	103	2.561,65
8.	Puli	234	2.308,20	9	3.144,66	243	2.339,18
9.	Rijeci	393	2.344,73	8	3.442,62	401	2.366,63
10.	Sisku	215	2.852,59	8	3.259,56	223	2.867,19
11.	Sl.Brodu	400	2.934,08	83	3.676,23	483	3.061,61
12.	Splitu	697	2.519,51	20	3.817,04	717	2.555,71
13.	Šibeniku	365	2.700,36	7	3.508,56	372	2.715,57
14.	Varaždinu	194	2.660,55	2	2.711,83	196	2.661,08
15.	Virovitici					0	
16.	Vukovaru	144	2.690,37	13	3.070,79	157	2.721,87
17.	Zadru	175	2.943,60	3	3.366,84	178	2.950,74
18.	Zagrebu	2517	2.919,62	246	3.395,96	2763	2.962,03
19.	Središnja služba	107	2.184,59	2	2.550,67	109	2.191,30
<b>UKUPNO</b>		<b>6373</b>	<b>2.721,27</b>	<b>440</b>	<b>3.424,10</b>	<b>6813</b>	<b>2.766,66</b>

Napomena: Podaci za Područnu službu u Čakovcu, koja je djelomično u funkciji, uključeni su u podatke Područne službe u Varaždinu, a podaci za Područnu službu u Zaboku, koja još nije u funkciji, uključeni su u podatke Područne službe u Zagrebu.

**Struktura korisnika mirovina prema vrstama mirovina**



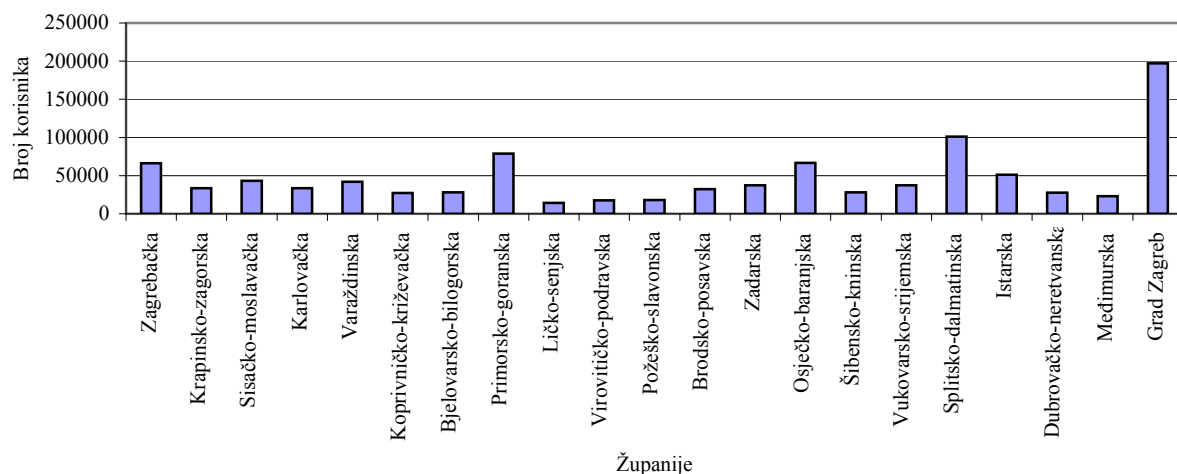
**UKUPAN BROJ KORISNIKA MIROVINA PREMA ZAKONU O MIROVINSKOM OSIGURANJU,  
VRSTAMA MIROVINA I ŽUPANIJAMA**

Tablica 21.

Stanje: 30. lipnja 2012.

Red. broj	Županije	Vrste mirovina							
		Starosna		Invalidska		Obiteljska		UKUPNO	
		Broj korisnika	Prosječna mirovina umanjena za porez i prirez	Broj korisnika	Prosječna mirovina umanjena za porez i prirez	Broj korisnika	Prosječna mirovina umanjena za porez i prirez	Broj korisnika	Prosječna mirovina umanjena za porez i prirez
0	1	2	3	4	5	6	7	8	9
1.	Zagrebačka	36389	2.364,07	16261	2.017,19	13507	1.818,46	66157	2.167,41
2.	Krapinsko-zagorska	13870	2.209,28	11579	1.862,59	8279	1.704,98	33728	1.966,47
3.	Sisačko-moslavačka	22272	2.271,11	9489	1.946,65	11371	1.828,31	43132	2.082,99
4.	Karlovačka	20715	2.263,81	5288	1.854,62	7380	1.805,60	33383	2.097,70
5.	Varaždinska	20505	2.279,60	13290	1.857,77	8189	1.727,66	41984	2.038,41
6.	Koprivničko-križevačka	15393	1.928,43	6176	1.779,37	5844	1.611,63	27413	1.827,31
7.	Bjelovarsko-bilogorska	14583	1.982,85	6853	1.814,85	6496	1.649,36	27932	1.864,08
8.	Primorsko-goranska	50188	2.894,98	13723	2.229,23	14888	2.361,40	78799	2.678,22
9.	Ličko-senjska	7860	1.962,85	2983	1.812,22	3479	1.665,55	14322	1.859,26
10.	Virovitičko-podravska	9238	1.951,99	3653	1.784,69	4723	1.645,91	17614	1.835,22
11.	Požeško-slavonska	8459	2.004,89	5081	1.716,77	4300	1.615,57	17840	1.829,00
12.	Brodsko-posavska	16201	2.105,69	7306	1.792,48	8640	1.728,10	32147	1.933,02
13.	Zadarska	22308	2.381,15	7202	2.027,34	7694	1.976,64	37204	2.229,01
14.	Osječko-baranjska	35664	2.308,37	15085	1.865,29	16139	1.858,80	66888	2.099,97
15.	Šibensko-kninska	14694	2.433,41	6115	1.990,02	7194	1.903,45	28003	2.200,44
16.	Vukovarsko-srijemska	20212	2.089,70	7836	1.807,09	9222	1.772,20	37270	1.951,72
17.	Splitsko-dalmatinska	51119	2.624,49	29213	2.003,96	20694	2.039,05	101026	2.325,13
18.	Istarska	33721	2.725,09	7555	2.074,71	10073	2.155,87	51349	2.517,74
19.	Dubrovačko-neretvanska	17540	2.561,32	4617	1.994,52	5568	2.096,03	27725	2.373,48
20.	Međimurska	12485	2.008,84	5937	1.635,52	4611	1.560,09	23033	1.822,78
21.	Grad Zagreb	125046	3.078,18	42468	2.329,04	29663	2.485,88	197177	2.827,73
	<b>UKUPNO</b>	<b>568462</b>	<b>2.539,71</b>	<b>227710</b>	<b>2.003,48</b>	<b>207954</b>	<b>1.968,87</b>	<b>1004126</b>	<b>2.299,89</b>
	Isplata u inozemstvo (osim bivše SFRJ)	19166	599,27	4169	661,87	3957	797,91	27292	637,63
	Isplata u republike bivše SFRJ	46787	1.039,89	19660	1.339,89	26936	1.107,46	93383	1.122,54
	<b>SVEUKUPNO</b>	<b>634415</b>	<b>2.370,48</b>	<b>251539</b>	<b>1.929,38</b>	<b>238847</b>	<b>1.852,33</b>	<b>1124801</b>	<b>2.161,81</b>

**Korisnici mirovina prema županijama**





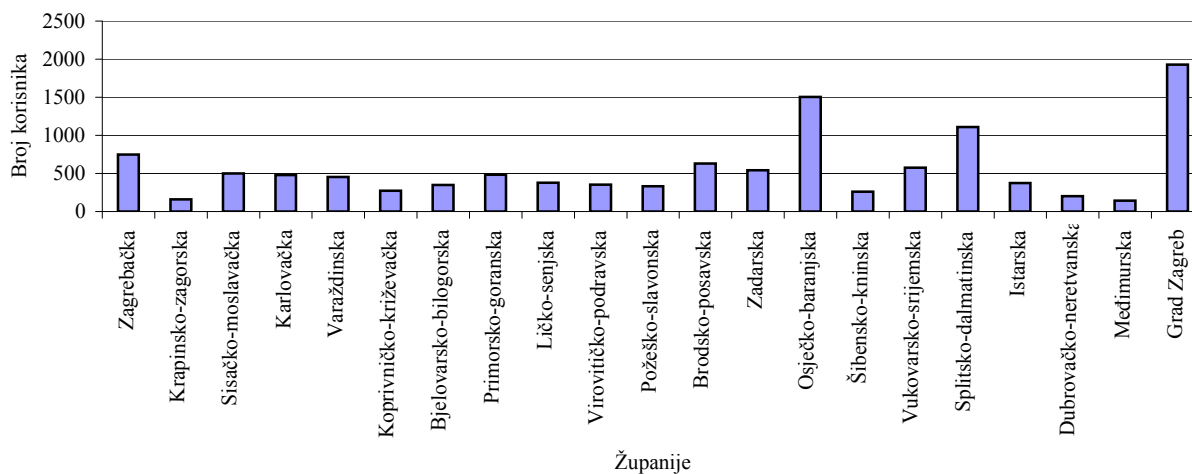
**UKUPAN BROJ KORISNIKA MIROVINA PREMA ZAKONU O PRAVIMA DVO, PS i OSO,  
VRSTAMA MIROVINA I ŽUPANIJAMA**

Tablica 21a.

Stanje: 30. lipnja 2012.

Red. broj	Županije	Vrste mirovina							
		Starosna		Invalidska		Obiteljska		UKUPNO	
		Broj korisnika	Prosječna mirovina umanjena za porez i prizrez	Broj korisnika	Prosječna mirovina umanjena za porez i prizrez	Broj korisnika	Prosječna mirovina umanjena za porez i prizrez	Broj korisnika	Prosječna mirovina umanjena za porez i prizrez
0	1	2	3	4	5	6	7	8	9
1.	Zagrebačka	162	4.275,87	545	3.146,98	41	3.571,20	748	3.414,73
2.	Krapinsko-zagorska	24	4.931,20	127	3.175,99	8	3.704,54	159	3.467,52
3.	Sisačko-moslavačka	61	3.894,90	414	2.926,64	23	2.726,07	498	3.035,98
4.	Karlovačka	124	4.249,34	334	3.139,00	20	2.907,53	478	3.417,35
5.	Varaždinska	45	4.804,08	389	3.203,15	19	3.479,37	453	3.373,77
6.	Koprivničko-križevačka	37	4.250,09	226	2.947,14	11	3.538,72	274	3.146,84
7.	Bjelovarsko-bilogorska	45	4.015,00	288	2.944,94	14	3.095,24	347	3.089,77
8.	Primorsko-goranska	99	4.298,68	362	3.068,99	24	3.746,78	485	3.353,54
9.	Ličko-senjska	46	4.752,80	322	3.305,96	12	3.406,35	380	3.484,28
10.	Virovitičko-podravska	19	4.605,75	312	2.974,39	21	3.059,89	352	3.067,55
11.	Požeško-slavonska	28	3.906,29	289	2.998,50	16	3.547,54	333	3.101,21
12.	Brodsko-posavska	47	3.985,81	544	2.979,70	41	3.152,51	632	3.065,74
13.	Zadarska	170	4.663,45	351	3.229,40	23	3.169,31	544	3.675,00
14.	Osječko-baranjska	174	4.390,01	1262	3.078,43	67	3.310,35	1503	3.240,61
15.	Šibensko-kninska	81	4.213,30	165	3.236,75	13	3.462,34	259	3.553,48
16.	Vukovarsko-srijemska	51	4.306,16	490	3.149,05	35	3.338,12	576	3.262,99
17.	Splitsko-dalmatinska	385	4.916,35	620	3.175,65	105	3.732,39	1110	3.832,07
18.	Istarska	148	4.625,37	210	3.099,28	14	3.533,42	372	3.722,77
19.	Dubrovačko-neretvanska	47	4.008,77	148	2.897,29	7	2.808,07	202	3.152,81
20.	Međimurska	12	4.967,20	127	2.966,86	5	3.497,14	144	3.151,96
21.	Grad Zagreb	575	4.828,67	1237	3.284,27	116	3.737,57	1928	3.772,14
	<b>UKUPNO</b>	<b>2380</b>	<b>4.570,37</b>	<b>8762</b>	<b>3.117,25</b>	<b>635</b>	<b>3.456,61</b>	<b>11777</b>	<b>3.429,21</b>
	Isplata u inozemstvo (osim bivše SFRJ)	2	3.656,71					2	3.656,71
	Isplata u republike bivše SFRJ	4	5.017,10	2	2.229,05	26	5.440,31	32	5.186,71
	<b>SVEUKUPNO</b>	<b>2386</b>	<b>4.570,35</b>	<b>8764</b>	<b>3.117,05</b>	<b>661</b>	<b>3.534,63</b>	<b>11811</b>	<b>3.434,01</b>

**Korisnici mirovina prema županijama**



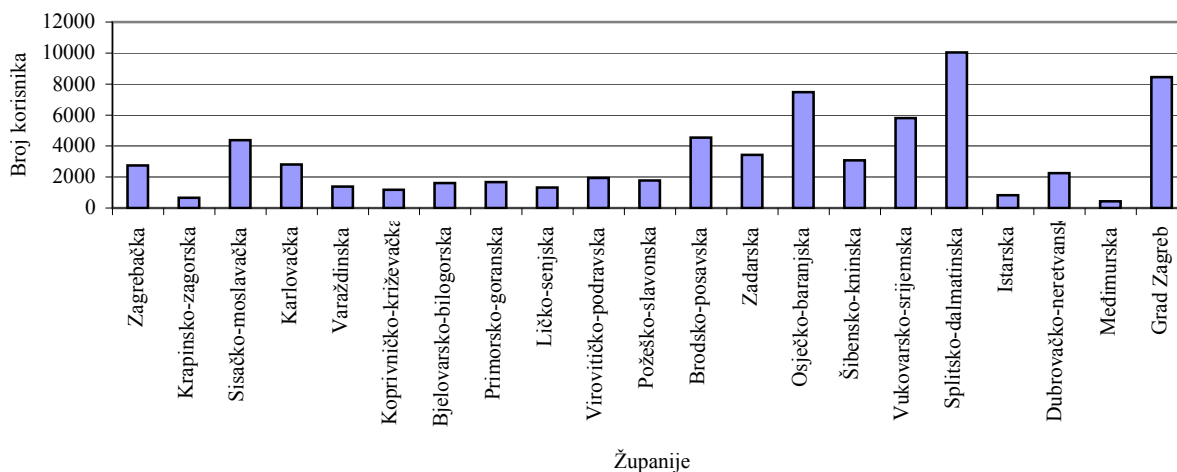
**UKUPAN BROJ KORISNIKA MIROVINA PREMA ZOPHBDR,  
VRSTAMA MIROVINA I ŽUPANIJAMA**

Tablica 21b.

Stanje: 30. lipnja 2012.

Red. broj	Županije	Vrste mirovina							
		Najniža mirovina čl.31. st.3. ZOPHBDR/2005.		Invalidska		Obiteljska		UKUPNO	
		Broj korisnika	Prosječna mirovina umanjena za porez i prizrez	Broj korisnika	Prosječna mirovina umanjena za porez i prizrez	Broj korisnika	Prosječna mirovina umanjena za porez i prizrez	Broj korisnika	Prosječna mirovina umanjena za porez i prizrez
0	1	2	3	4	5	6	7	8	9
1.	Zagrebačka	11	2.341,99	2202	5.239,72	539	7.013,84	2752	5.575,61
2.	Krapinsko-zagorska	1	2.371,45	586	5.075,01	65	6.785,49	652	5.241,39
3.	Sisačko-moslavačka	74	2.341,92	3720	4.714,13	592	6.694,97	4386	4.941,47
4.	Karlovačka	41	2.362,61	2263	4.826,89	510	6.787,91	2814	5.146,39
5.	Varaždinska	3	2.316,75	1224	5.493,03	165	7.149,37	1392	5.682,51
6.	Koprivničko-križevačka	2	2.360,07	1042	4.926,84	129	6.575,51	1173	5.103,78
7.	Bjelovarsko-bilogorska	3	2.385,63	1296	4.913,54	309	6.653,03	1608	5.243,09
8.	Primorsko-goranska	8	2.356,43	1352	4.869,47	318	7.002,23	1678	5.261,67
9.	Ličko-senjska	26	2.344,70	1051	4.844,55	243	6.727,61	1320	5.141,97
10.	Virovitičko-podravsk	7	2.298,57	1692	4.530,61	233	6.890,64	1932	4.807,14
11.	Požeško-slavonska	3	2.372,88	1524	4.812,14	254	7.270,05	1781	5.158,57
12.	Brodsko-posavska	53	2.365,68	3709	4.946,82	792	6.942,75	4554	5.263,90
13.	Zadarska	37	2.338,25	3000	4.775,07	382	7.044,19	3419	5.002,22
14.	Osječko-baranjska	18	2.352,79	6492	4.727,35	974	6.888,15	7484	5.002,85
15.	Šibensko-kninska	16	2.334,00	2809	4.703,66	250	6.798,21	3075	4.861,62
16.	Vukovarsko-srijemska	46	2.371,55	4718	5.357,66	1037	6.963,98	5801	5.621,13
17.	Splitsko-dalmatinska	8	2.361,71	9162	4.731,67	865	7.056,87	10035	4.930,21
18.	Istarska			681	5.315,07	151	7.085,40	832	5.636,37
19.	Dubrovačko-neretvanska	14	2.361,46	1947	4.622,96	298	7.261,19	2259	4.956,97
20.	Međimurska	1	2.311,23	362	5.284,06	62	6.834,42	425	5.503,24
21.	Grad Zagreb	14	2.374,19	6936	5.438,04	1491	7.184,61	8441	5.741,47
	<b>UKUPNO</b>	<b>386</b>	<b>2.353,21</b>	<b>57768</b>	<b>4.939,20</b>	<b>9659</b>	<b>6.971,51</b>	<b>67813</b>	<b>5.213,95</b>
	Isplata u inozemstvo (osim bivše SFRJ)			6	6.497,69	15	6.633,85	21	6.594,94
	Isplata u republike bivše SFRJ	1	2.358,15	583	6.491,50	2176	7.292,91	2760	7.121,84
	<b>SVEUKUPNO</b>	<b>387</b>	<b>2.353,22</b>	<b>58357</b>	<b>4.954,86</b>	<b>11850</b>	<b>7.030,10</b>	<b>70594</b>	<b>5.288,95</b>

**Korisnici mirovina prema županijama**



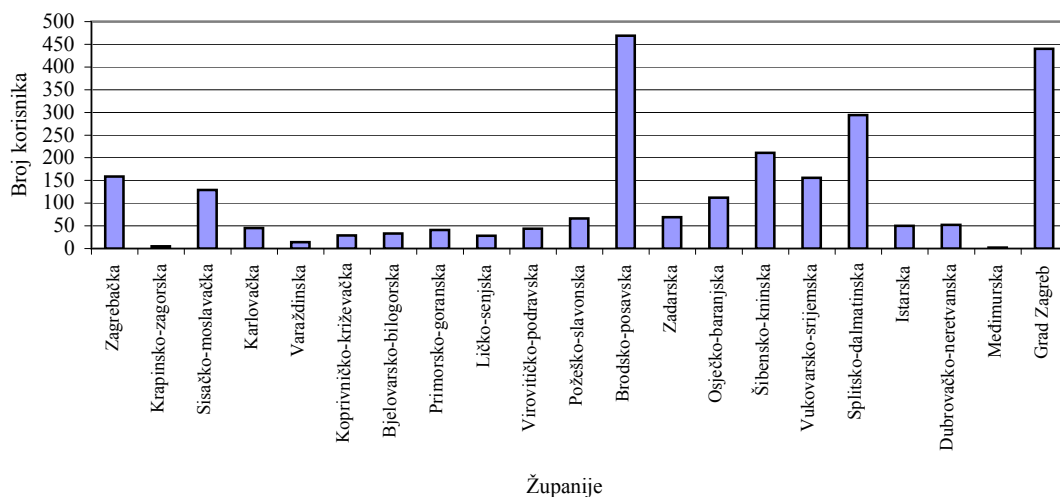
**UKUPAN BROJ KORISNIKA MIROVINA  
OSTVARENIH PREMA UGOVORU IZMEĐU REPUBLIKE HRVATSKE I BOSNE I HERCEGOVINE  
O SURADNJI NA PODRUČJU PRAVA STRADALNIKA RATA U BOSNI I HERCEGOVINI KOJI SU  
BILI PRIPADNICI HRVATSKOG VIJEĆA OBRANE I ČLANOVA NJIHOVIH OBITELJI (HVO),  
VRSTAMA MIROVINA I ŽUPANIJAMA**

Tablica 21c.

Stanje: 30. lipnja 2012.

Red. broj	Županija	Invalidska		Obiteljska		UKUPNO	
		Broj korisnika	Prosječna mirovina umanjena za porez i prizrez	Broj korisnika	Prosječna mirovina umanjena za porez i prizrez	Broj korisnika	Prosječna mirovina umanjena za porez i prizrez
0	1	2	3	4	5	6	7
1.	Zagrebačka	146	2.901,12	13	2.994,75	159	2.908,78
2.	Krapinsko-zagorska	5	2.949,01			5	2.949,01
3.	Sisačko-moslavačka	120	3.220,45	9	3.241,20	129	3.221,90
4.	Karlovačka	43	2.736,25	2	3.804,95	45	2.783,74
5.	Varaždinska	11	3.019,83	3	2.649,05	14	2.940,38
6.	Koprivničko-križevačka	24	3.089,99	5	3.289,23	29	3.124,34
7.	Bjelovarsko-bilogorska	32	2.904,08	1	3.488,41	33	2.921,78
8.	Primorsko-goranska	36	2.946,15	5	3.491,82	41	3.012,70
9.	Ličko-senjska	26	2.529,33	2	2.550,67	28	2.530,86
10.	Virovitičko-podravsk	42	3.008,83	2	2.973,66	44	3.007,23
11.	Požeško-slavonska	60	3.200,32	6	2.647,74	66	3.150,08
12.	Brodsko-posavska	389	2.963,48	80	3.664,38	469	3.083,04
13.	Zadarska	65	3.223,85	4	3.697,99	69	3.251,34
14.	Osječko-baranjska	101	2.789,34	11	3.120,58	112	2.821,87
15.	Šibensko-kninska	204	3.084,29	7	3.508,56	211	3.098,36
16.	Vukovarsko-srijemska	143	2.741,50	13	3.201,64	156	2.779,85
17.	Splitsko-dalmatinska	281	3.146,60	13	4.280,29	294	3.196,73
18.	Istarska	45	2.781,91	5	3.324,53	50	2.836,17
19.	Dubrovačko-neretvanska	50	2.602,95	2	2.720,32	52	2.607,46
20.	Međimurska	2	2.827,64			2	2.827,64
21.	Grad Zagreb	415	3.053,24	25	3.822,97	440	3.096,97
	<b>UKUPNO</b>	<b>2240</b>	<b>2.995,77</b>	<b>208</b>	<b>3.508,27</b>	<b>2448</b>	<b>3.039,31</b>
	Isplata u inozemstvo (osim bivše SFRJ)	3	1.514,25			3	1.514,25
	Isplata u republike bivše SFRJ	4130	2.573,27	232	3.348,64	4362	2.614,51
	<b>SVEUKUPNO</b>	<b>6373</b>	<b>2.721,27</b>	<b>440</b>	<b>3.424,10</b>	<b>6813</b>	<b>2.766,66</b>

**Korisnici mirovina prema županijama**



### III. AKTUALNA VRIJEDNOST MIROVINE, NAJNIŽA MIROVINA I POSTOTAK USKLAĐIVANJA

Tablica 22.

Datum usklađivanja	Aktualna vrijednost mirovine (AVM)	Svota najniže mirovine za 1 godinu mir. staža (AVNM)	Postotak usklađivanja %	Postotak rasta (%)	
				Plaća	Troškova života
0	1	2	3	4	5
1.1.1999.	35,16	34,08	-	-	-
1.7.1999.	36,51	35,39	3,85	4,50	3,20
1.1.2000.	37,44	36,29	2,55	4,40	0,70
1.7.2000.	38,75	37,56	3,50	3,50	3,50
1.1.2001.	39,76	38,54	2,60	2,90	2,30
1.7.2001.	40,79	39,54	2,60	2,10	3,10
1.1.2002.	41,12	39,86	0,80	1,30	0,30
1.7.2002.	42,27	40,98	2,80	3,60	2,00
1.1.2003.	42,97	41,66	1,65	3,50	-0,20
1.7.2003.	43,79	42,45 (za mir.staž >30 god. AVNM = 21,23)	1,90	1,70	2,10
1.1.2004.	44,51	43,15 (za mir.staž >30 god. AVNM = 21,58)	1,65	2,50	0,80
1.7.2004.	46,29	44,88 (za mir.staž >30 god. AVNM = 22,44)	4,00	4,00	-
1.1.2005.	47,35	45,91 (za mir.staž >30 god. AVNM = 22,96)	2,30	2,30	-
1.7.2005.	48,39	46,92 (za mir.staž >30 god. AVNM = 23,46)	2,20	2,20	-
1.1.2006.	49,16	47,67 (za mir.staž >30 god. AVNM = 23,84)	1,60	2,30	Indeks potrošačkih cijena 0,9
1.7.2006.	50,76	49,22 (za mir.staž >30 god. AVNM = 24,61)	3,25	3,70	2,80
1.1.2007.	51,42	49,86 (za mir.staž >30 god. AVNM = 24,93)	1,30	2,60	-
1.7.2007.	52,76	51,16 (za mir.staž >30 god. AVNM = 25,58)	2,60	3,30	1,90
1.1.2008.	54,11	52,46	2,55	3,10	2,00
1.7.2008.	56,30	54,58	4,05	3,90	4,20
1.1.2009.	57,59	55,84	2,30	2,90	1,70
1.7.2009.	58,37	56,59	1,35	1,00	1,70
1.1.2012.	58,87	57,07	0,85	1,40	0,30

**Napomena:** Zakonom o posebnom porezu na plaće, mirovine i druge primitke (NN, br. 94/09.)

određuje se i **obustava usklađivanja mirovina** prema Zakonu o mirovinskom osiguranju u razdoblju od **1. siječnja 2010. do 31. prosinca 2010.**

Zakon o odgodi usklađivanja mirovina u razdoblju od **1. siječnja do 31. prosinca 2011.** (NN, br. 139/10).

## IV. DOPLATAK ZA DJECU

## KORISNICI DOPLATKA ZA DJECU I BROJ DJECE PREMA GODINAMA

Tablica 23. Stanje: 31. prosinca

Godina	Broj korisnika	Lančani indeks	Broj djece	Lančani indeks
0	1	2	3	4
1997.	201853	102,5	377651	103,4
1998.	203690	100,9	384547	101,8
1999.	207800	102,0	391571	101,8
2000.	244682	117,7	466357	119,1
2001.	332705	136,0	628654	134,8
2002.	271949	81,7	513369	81,7
2003.	259911	95,6	490884	95,6
2004.	247219	95,1	466545	95,0
2005.	236986	95,9	445954	95,6
2006.	221288	93,4	416177	93,3
2007.	242980	109,8	455761	109,5
2008.	230188	94,7	431960	94,8
2009.	213994	93,0	403233	93,3
2010.	213136	99,6	399477	99,1
2011.	216013	101,3	403064	100,9

## PROSJEK BROJA KORISNIKA, DJECE I PROSJEČNE SVOTE DOPLATKA ZA DJECU

Tablica 23a.

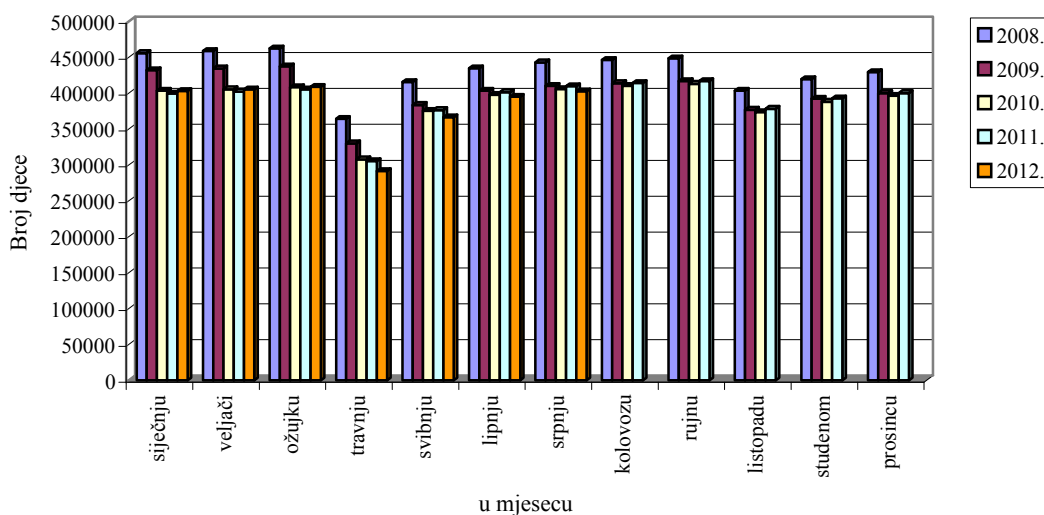
	Prosjeck					
	2007.	2008.	2009.	2010.	2011.	I-VI.2012.
0	1	2	3	4	5	5
Broj korisnika	226997	228177	212214	206295	208246	201050
Broj djece	429886	431701	402528	390346	391836	378342
Svota doplatka za djecu <b>bez</b> sredstava isplate za prethodne mjesece	342,24	347,63	350,00	351,27	351,29	352,21
Svota doplatka za djecu <b>sa</b> sredstvima isplate za prethodne mjesece	363,90	361,58	364,45	367,52	366,93	374,55

**KRETANJE BROJA KORISNIKA DOPLATKA ZA DJECU  
I BROJA DJECE PREMA MJESECIMA**

Tablica 24.

Red. broj	U mjesecu	2008. 2009. 2010. 2011. 2012.										Indeks broja djece 2012. 2011.
		2008.		2009.		2010.		2011.		2012.		
		Broj korisnika	Broj djece	Broj korisnika	Broj djece	Broj korisnika	Broj djece	Broj korisnika	Broj djece	Broj korisnika	Broj djece	
0	1	2	3	4	5	6	7	8	9	10	11	12
1.	siječnju	242980	455761	230188	431960	213994	403233	213136	399447	216013	403064	100,91
2.	veljači	244310	458662	231338	434357	214925	405444	214544	402332	217036	405277	100,73
3.	ožujku	245845	462287	232513	437249	216268	408418	215843	405266	218514	408739	100,86
4.	travnju	189699	363998	171607	330036	160898	307749	160960	305445	153600	291527	95,44
5.	svibnju	216224	415423	199146	383549	195609	375400	197510	376474	192642	366472	97,34
6.	lipnju	226697	434761	209693	403419	207608	397475	210940	401337	208495	394975	98,41
7.	srpnju	231085	442800	213272	409956	212020	405611	215604	409791	212685	402588	98,24
8.	kolovožu	232979	446207	215443	413912	214449	410044	218105	414249			0,00
9.	rujnu	234335	448549	217048	416853	216125	413041	219456	416827			0,00
10.	listopadu	219790	403272	204296	376850	203540	373625	206570	378221			0,00
11.	studenom	225159	419373	209405	392099	208475	387992	211617	392600			0,00
12.	prosincu	229016	429316	212616	400092	211625	396115	214680	400039			0,00

**Kretanje broja djece korisnika doplatka**



**BROJ KORISNIKA DOPLATKA ZA DJECU, BROJ DJECE I PROSJEČNA  
MJESEČNA SVOTA DOPLATKA PREMA PODRUČNIM SLUŽBAMA**

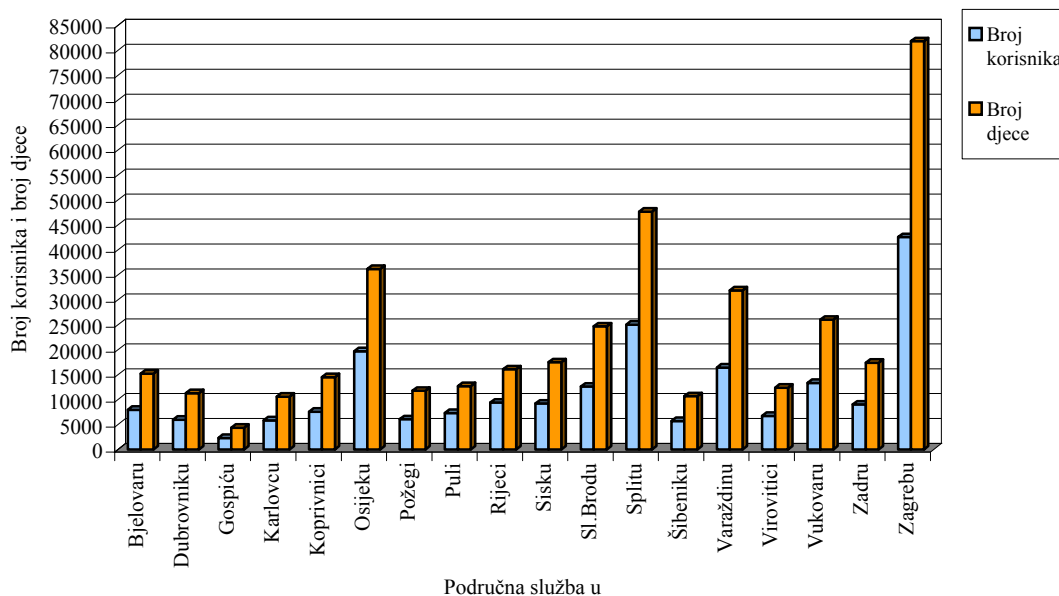
Tablica 25.

Stanje: 30. lipnja 2012.

Red. broj	Područna služba u	Broj korisnika	Broj djece	Prosječna mjesečna svota doplatka
0	1	2	3	4
1.	Bjelovaru	7941	15190	352,28
2.	Dubrovniku	5969	11290	358,54
3.	Gospiću	2314	4357	340,77
4.	Karlovcu	5843	10579	337,61
5.	Koprivnici	7558	14502	349,21
6.	Osijeku	19698	36189	340,30
7.	Požegi	6054	11760	352,70
8.	Puli	7321	12691	341,65
9.	Rijeci	9404	16072	345,96
10.	Sisku	9194	17493	356,71
11.	Sl.Brodu	12601	24659	354,35
12.	Splitu	25022	47679	355,77
13.	Šibeniku	5696	10662	351,30
14.	Varaždinu	16422	31889	345,53
15.	Virovitici	6732	12366	345,61
16.	Vukovaru	13331	26005	354,25
17.	Zadru	9005	17373	345,40
18.	Zagrebu	42580	81832	364,06
<b>UKUPNO</b>		<b>212685</b>	<b>402588</b>	<b>352,38</b>

Napomena: Podaci za Područnu službu u Čakovcu, koja je djelomično u funkciji, uključeni su u podatke Područne službe u Varaždinu, a podaci za Područnu službu u Zaboku, koja još nije u funkciji, uključeni su u podatke Područne službe u Zagrebu.

**Broj korisnika i broj djece prema područnim službama**



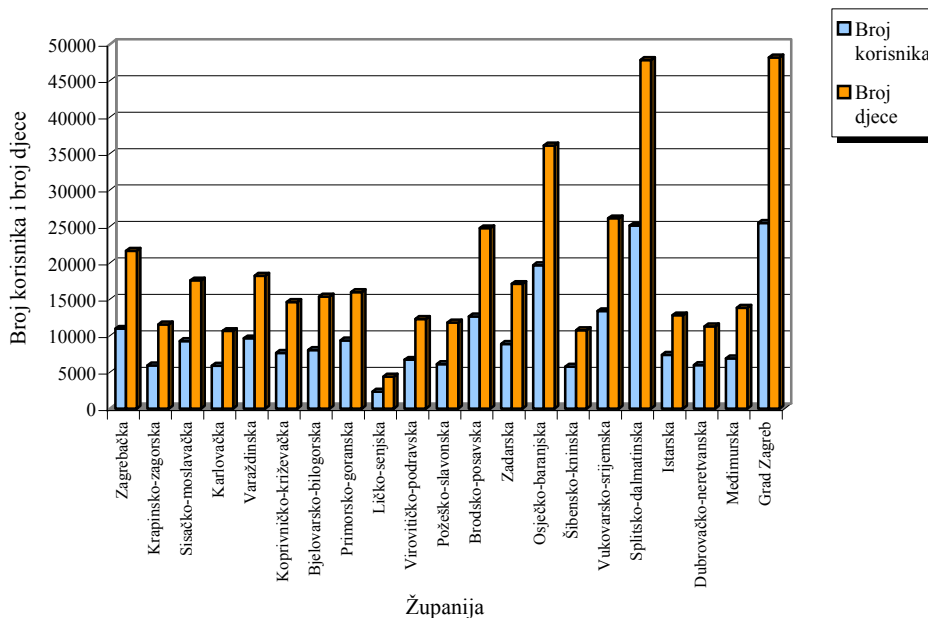
**BROJ KORISNIKA DOPLATKA ZA DJECU, BROJ DJECE I PROSJEČNA  
MJESEČNA SVOTA DOPLATKA PREMA ŽUPANIJAMA**

Tablica 26.

Stanje: 30. lipnja 2012.

Red. broj	Županija	Broj korisnika	Broj djece	Prosječna mjesečna svota doplatka
0	1	2	3	4
1.	Zagrebačka	10951	21633	357,45
2.	Krapinsko-zagorska	5930	11545	342,86
3.	Sisačko-moslavačka	9246	17572	356,73
4.	Karlovačka	5872	10632	337,39
5.	Varaždinska	9628	18212	336,57
6.	Koprivničko-križevačka	7615	14607	349,26
7.	Bjelovarsko-bilogorska	8019	15354	352,37
8.	Primorsko-goranska	9352	15971	346,45
9.	Ličko-senjska	2316	4366	341,01
10.	Virovitičko-podravski	6688	12281	345,53
11.	Požeško-slavonska	6078	11803	352,81
12.	Brodsko-posavska	12631	24744	354,42
13.	Zadarska	8855	17093	345,44
14.	Osječko-baranjska	19651	36085	340,31
15.	Šibensko-kinjska	5732	10734	351,41
16.	Vukovarsko-srijemska	13365	26091	354,47
17.	Splitsko-dalmatinska	25089	47807	355,71
18.	Istarska	7369	12784	341,47
19.	Dubrovačko-neretvanska	5965	11286	358,47
20.	Međimurska	6872	13814	357,02
21.	Grad Zagreb	25461	48174	372,00
<b>UKUPNO</b>		<b>212685</b>	<b>402588</b>	<b>352,38</b>

**Broj korisnika i broj djece prema županijama**





**Rječnik kratica koje se koriste u  
"Statističkim informacijama Hrvatskog zavoda za mirovinsko osiguranje"**

- ZOMO** – Zakon o mirovinskom osiguranju ('Narodne novine', broj 102/98., 127/00., 59/01., 109/01., 147/02., 117/03., 30/04., 177/04., 92/05., 79/07., 35/08., 121/10., - pročišćeni tekst 'Narodne novine', broj 130/10., 61/11., 114/11. i 76/12.)
- ZOMIO** – Zakon o mirovinskom i invalidskom osiguranju (primjenjivao se do 31. prosinca 1998., 'Narodne novine', broj 26/83., 5/86., 42/87., 34/89., 57/89., 40/91., 26/93., 96/93. i 44/94.)
- ZOMIOVO** – Zakon o mirovinskom i invalidskom osiguranju vojnih osiguranika (primjenjivao se do 1. siječnja 1999., 'Narodne novine', broj 53/91., 73/91., 18/92., 71/92., 26/93. i 96/93.)
- ZAKON O PRAVIMA DVO, PS i OSO** – Zakon o pravima iz mirovinskog osiguranja djelatnih vojnih osoba, policijskih službenika i ovlaštenih službenih osoba ('Narodne novine', broj 128/99., 129/00., 16/01., 22/02. i 41/08.)
- ZOPHBDR** – Zakon o pravima hrvatskih branitelja iz Domovinskog rata i članova njihovih obitelji ('Narodne novine', broj 174/04., 92/05., 107/07., 65/09., 137/09., 146/10. i 55/11.)
- ZODM** – Zakon o dodatku na mirovine ostvarene prema Zakonu o mirovinskom osiguranju ('Narodne novine', broj 79/07. i 114/11.)
- HVO** – Zakon o potvrđivanju Ugovora između Republike Hrvatske i Bosne i Hercegovine o suradnji na području prava stradalnika rata u Bosni i Hercegovini koji su bili pripadnici Hrvatskog vijeća obrane i članova njihovih obitelji ('Narodne novine'-Međunarodni ugovori broj 2/06.)
- AVM** – Aktualna vrijednost mirovine - utvrđena vrijednost mirovine za jedan osobni bod, radi određivanja mirovine i usklađivanja mirovine i ostalih prava iz mirovinskog osiguranja, od 1. siječnja 2012. iznosi 58,87 kn.
- AVNM** – Svota najniže mirovine za jednu godinu mirovinskog staža. Od 1. siječnja 2012. najniža mirovina iznosi 57,07 kn za jednu godinu mirovinskog staža.
- NKD 2007.** – Odluka o Nacionalnoj klasifikaciji djelatnosti 2007. – NKD 2007. ('Narodne novine', broj 58/07. i 72/07.)
- ZDD** – Zakon o doplatku za djecu ('Narodne novine', broj 94/01., 138/06., 107/07., 37/08. i 61/11.)

## Osnovni pojmovi iz mirovinskog osiguranja prema abecedi

### Aktualna vrijednost mirovine

Aktualna vrijednost mirovine se od 1. siječnja 2006. (Zakon o izmjenama i dopunama Zakona o mirovinskom osiguranju NN, br. 92/05.) utvrđuje tako da se za svako polugodište aktualna vrijednost mirovine uskladi po stopi koja se dobije kao polovica zbroja stope promjene prosječnog indeksa potrošačkih cijena u prethodnom polugodištu i stope promjene prosječne bruto plaće svih zaposlenih u Republici Hrvatskoj u prethodnom polugodištu u odnosu na polugodište koje mu prethodi.

### Hrvatska vojska

Pripadnici Hrvatske vojske su korisnici starosne, invalidske ili obiteljske mirovine, koji su ostvarili pravo na mirovinu prema Zakonu o pravima iz mirovinskog osiguranja djelatnih vojnih osoba, policijskih službenika i ovlaštenih službenih osoba ("Narodne novine", broj 128/99., 129/00., 16/01., 22/02. i 41/08.), posebnim i povoljnijim propisima o pravu na mirovinu djelatnih vojnih osoba koji su u svojstvu djelatne vojne osobe ili člana obitelji djelatne vojne osobe.

### Hrvatski branitelji

Hrvatski branitelji su osobe koje su stekle pravo na obiteljsku ili invalidsku mirovinu, te privremenu naknadu, prema posebnom Zakonu o pravima hrvatskih branitelja iz Domovinskog rata i članova njihovih obitelji ("Narodne novine", broj 174/04., 92/05., 107/07., 65/09. i 137/09.) i ranije važećim propisima, prema kojima su ostvarili pravo u svojstvu hrvatskog branitelja ili člana obitelji hrvatskog branitelja.

Odlukom o visini najniže mirovine hrvatskom branitelju iz Domovinskog rata za 2012. godinu ("Narodne novine", broj 36. od 28. ožujka 2012.), u skladu s čl. 31. st. 4. Zakona o pravima hrvatskih branitelja iz Domovinskog rata i članova njihovih obitelji, na temelju službenih podataka Državnog zavoda za statistiku o visini prosječne isplaćene mjesečne neto plaće u 2011. godini, propisana je visina najniže mirovine hrvatskom branitelju iz Domovinskog rata u iznosu 45% od osnovice prosječne plaće, odnosno 2.448,45 kn.

### Hrvatsko vijeće obrane

Državljanima Republike Hrvatske koji su kao pripadnici Hrvatskog vijeća obrane stradali na teritoriju Bosne i Hercegovine te stekli status ratnoga vojnog invalida, po osnovi ranjavanja ili zatočeništva u razdoblju od 18. rujna 1991. do 23. prosinca 1996., ili članovi njihove uže obitelji, ostvarili su pravo na invalidsku ili obiteljsku mirovinu prema posebnom Ugovoru između Republike Hrvatske i Bosne i Hercegovine (Zakon o potvrđivanju Ugovora između

Republike Hrvatske i Bosne i Hercegovine o suradnji na području prava stradalnika rata u Bosni i Hercegovini koji su bili pripadnici Hrvatskog vijeća obrane i članova njihovih obitelji – „Narodne novine“, Međunarodni ugovori broj 2/2006).

Ugovor je stupio na snagu 1. srpnja 2006. od kada se i primjenjuje, a pripadnici Hrvatskog vijeća obrane mogli su podnijeti zahtjev radi ostvarivanja prava na invalidsku mirovinu u roku od 30 dana od dana stupanja na snagu Ugovora, dok rok za podnošenje zahtjeva za obiteljsku mirovinu nije određen, te je zahtjev moguće uvijek podnijeti.

### Invalidska mirovina zbog opće nesposobnosti za rad

Invalidska mirovina zbog opće nesposobnosti za rad (članak 34. stavak 2. ZOMO) je invalidska mirovina ostvarena zbog gubitka sposobnosti za rad.

### Invalidska mirovina zbog profesionalne nesposobnosti za rad

Invalidska mirovina zbog profesionalne nesposobnosti za rad (članak 34. stavak 1. ZOMO) utvrđuje se kada je kod osiguranika smanjena radna sposobnost za više od polovice u odnosu na tjelesno i fizički zdravog osiguranika iste ili slične naobrazbe i sposobnosti, a njome su obuhvaćene i bivše naknade zaposlenim i nezaposlenim invalidima rada s preostalom radnom sposobnošću, koji su ostvarili pravo na temelju preostale radne sposobnosti, prema propisima o mirovinskom i invalidskom osiguranju koji su vrijedili do 31. prosinca 1998. te su prevedeni na invalidsku mirovinu, prema članku 174. ZOMO-a.

Člankom 174. ZOMO-a propisano je da se korisnicima prava na temelju preostale radne sposobnosti, neposredne opasnosti od invalidnosti i izmijenjene radne sposobnosti, koji su ta prava ostvarili prema propisima koji su vrijedili do 31. prosinca 1998., prevode ta prava od 1. siječnja 1999. po službenoj dužnosti na invalidsku mirovinu zbog profesionalne nesposobnosti za rad. Invalidska mirovina zbog profesionalne nesposobnosti za rad određuje se primjenom mirovinskog faktora 0,8 ako je korisnik nezaposlen, odnosno ako ne obavlja samostalnu djelatnost. Prijašnjem korisniku prava na rad sa skraćenim radnim vremenom za vrijeme zaposlenja (SRV) mirovina je određena primjenom mirovinskog faktora 0,5.

Prijašnjem korisniku prava na zaposlenje s punim radnim vremenom za vrijeme zaposlenja ova mirovina se određuje primjenom mirovinskog faktora 0,1667.

Korisnicima invalidske mirovine zbog profesionalne nesposobnosti za rad, ostvarene

prema članku 34. stavku 1. ZOMO-a, počevši od 1. siječnja 2008. ta se mirovina za vrijeme zaposlenja korisnika isplaćuje primjenom mirovinskog faktora 0,5 ako je uzrok invalidnosti bolest ili ozljeda izvan rada (članak 80. stavak 1. točka 5.), a ako je uzrok invalidnosti ozljeda na radu ili profesionalna bolest isplaćuje se primjenom mirovinskog faktora 0,6667 (članak 80. stavak 1. točka 6.).

Korisnicima invalidske mirovine zbog profesionalne nesposobnosti za rad kod kojih je invalidnost nastala djelomično zbog bolesti ili ozljede izvan rada, a djelomično zbog ozljede na radu ili profesionalne bolesti za vrijeme zaposlenja mirovina se isplaćuje primjenom mirovinskog faktora 0,5 i 0,6667, razmjerno postotku pojedinog uzroka invalidnosti na ukupnu invalidnost.

#### **Korisnici doplatka za djecu**

Korisnik doplatka za djecu je osoba koja koristi to davanje prema Zakonu o doplatku za djecu ("Narodne novine", broj 94/01., 138/06., 107/07., 37/08. i 61/11.). Korisnik može biti roditelj, skrbnik, očuh, maćeha, baka, djed i osoba kojoj je dijete povjereno na čuvanje i odgoj.

Doplatka za djecu (novčano primanje radi potpore uzdržavanja i odgoja djece) koristi se za djecu na redovitom školovanju do kraja školske godine u kojoj su navršila 19 godina života, za djecu s oštećenjem zdravlja do 21. godine života, odnosno do 27. godine za djecu s teže oštećenim zdravljem.

Korisnik doplatka za djecu može biti hrvatski državljanin ili strani državljanin, s trajnim nastanjenjem i najmanje 3 godine neprekidnog prebivališta na teritoriju Republike Hrvatske, te ako ispunjava uvjete dohodovnog cenzusa.

Dana 1. siječnja 2005. stupio je na snagu novi Zakon o pravima hrvatskih branitelja iz Domovinskog rata i članova njihovih obitelji ("Narodne novine", broj 174/04.) u kojem je određeno da djeci smrtno stradalog hrvatskog branitelja iz Domovinskog rata i djeci zatočenih ili nestalih hrvatskih branitelja pripada doplatka za djecu u najvišem predviđenom iznosu, i iznosi 374,18 kn (članak 34.).

#### **Korisnici mirovina i ostalih prava**

Korisnici prava su korisnici starosne, invalidske ili obiteljske mirovine, te ostalih davanja koja isplaćuje Hrvatski zavod za mirovinsko osiguranje.

#### **Korisnici prava na mirovinu ostvarenu pod povoljnijim uvjetima, odnosno posebnim propisima**

Korisnici koji su pravo na mirovinu ostvarili pod povoljnijim uvjetima su sljedeće osobe:

- sudionici NOR-a; osobe kojima je, prema propisima koji su vrijedili do 31.

prosinca 1998., određeno razdoblje mirovinskog staža između 6. travnja 1941. i 15. svibnja 1945. uračunato u poseban staž u dvostrukom trajanju i kojima je mirovina određena na poseban način (s povećanjem od 60% i/ili uz zajamčenu osnovicu) u odnosu na ostale osiguranike;

- radnici na određenim poslovima u unutarnjim poslovima i pravosuđu; osobe koje pravo na mirovinu i određivanje mirovine ostvaruju prema Zakonu o pravima iz mirovinskog osiguranja djelatnih vojnih osoba i ovlaštenih službenih osoba; do 31. prosinca 1998. te su osobe ostvarivale mirovinu pod povoljnijim uvjetima prema posebnim propisima sadržanim u ZOMIO;
- pripadnici Hrvatske domovinske vojske; osobe kojima je, prema propisima o mirovinskom i invalidskom osiguranju koji su vrijedili do 31. prosinca 1998., razdoblje između 6. travnja 1941. do 15. svibnja 1945., a nakon toga i u zarobljeništvu, pripadništvo u tadašnjoj vojsci u Hrvatskoj (domobrani) priznato u mirovinski staž u dvostrukom trajanju i mirovina određena na povoljniji način u odnosu na ostale osiguranike;
- bivši politički zatvorenici, osobe kojima je vrijeme provedeno u zatvoru između 1. prosinca 1918. i 8. listopada 1991. priznato u staž osiguranja u dvostrukom trajanju, prema Zakonu o pravima bivših političkih zatvorenika ("Narodne novine", broj 34/95., 164/98. i 109/01.), a mirovina određena na povoljniji način prema tome zakonu u odnosu na druge osiguranike;
- pripadnici bivše JNA; osobe koje su ostvarile pravo na mirovinu u Hrvatskoj, prema Zakonu o ostvarivanju prava iz mirovinskog i invalidskog osiguranja pripadnika bivše JNA ("Narodne novine", broj 96/93.) i članovi njihovih obitelji;
- redoviti članovi HAZU; osobe koje su redoviti članovi Hrvatske akademije znanosti i umjetnosti, kojima se mirovina određivala, odnosno određuje uz dodatak, prema članku 20. Zakona o Hrvatskoj akademiji znanosti i umjetnosti ("Narodne novine", broj 34/91., 43/96. i 150/02.);
- korisnici mirovina članovi Izvršnog vijeća Sabora, Saveznoga izvršnog vijeća i administrativno umirovljeni javni službenici, osobe koje su prema propisima o mirovinskom i invalidskom osiguranju, važećima do 31. prosinca 1998. i na temelju odluke tadašnjeg SIV-a ili RIV-a, ostvarile pravo na mirovinu

pod povoljnijim uvjetima i/ili im je mirovina određena na povoljniji način od ostalih osiguranika.

Hrvatska vojska, v. pod Hrvatska vojska  
Hrvatski branitelji, v. pod Hrvatski branitelji  
Hrvatsko vijeće obrane, v. pod Hrvatsko vijeće obrane

### Minimalna mirovina

Minimalna mirovina je mirovina ostvarena prema propisima koji su vrijedili do 31. prosinca 1998., a ostvarena je:

- kao starosna mirovina s najmanje 40 godina (muškarci) ili 35 godina (žene) navršenoga mirovinskog staža, ili
- kao invalidska mirovina zbog ozljede na radu ili profesionalne bolesti, ili
- kao obiteljska mirovina nakon smrti osiguranika ili korisnika mirovine pod uvjetima iz prethodnih alineja.

Minimalna mirovina se u navedenim slučajevima određivala kada je mirovina određena prema općim propisima o mirovinskom i invalidskom osiguranju iznosila manje od svote određene za minimalnu mirovinu.

### Najniža mirovina

Najniža mirovina se (prema ZOMO, od 1. siječnja 1999. – članak 82.) određuje u visini najniže svote mirovine za jednu godinu navršenoga mirovinskog staža (v. pod III. Aktualna vrijednost mirovine, najniža mirovina i postotak usklađivanja).

### Najviša mirovina

Najviša mirovina, prema propisima o mirovinskom i invalidskom osiguranju koji su vrijedili do 31. prosinca 1998., određivala se u fiksnoj svoti iznad koje se nije isplaćivala tada određena mirovina. Od 1. siječnja 1999. najviša mirovina usklađuje se kao i ostale mirovine.

Prema propisima važećim od 1. siječnja 1999., najviša mirovina ograničena je na 3,8 vrijednosnih bodova po godini mirovinskog staža (3,8 prosječne plaće u Hrvatskoj) za korisnike mirovina ostvarenih prema ZOMO-u (općim propisima). Za hrvatske branitelje i korisnike mirovine određene prema Zakonu o pravima i dužnostima zastupnika u Hrvatskom saboru ("Narodne novine", broj 55/00., 107/01. i 86/09.), najviša mirovina ograničena je na 7,6 prosječnih vrijednosnih bodova za 40 godina mirovinskog staža.

### Osiguranici

**Radnici kod pravnih osoba-** osobe koje u radnom odnosu obavljaju određene poslove za poslodavca-pravnu osobu i s njima, prema posebnim propisima izjednačene osobe (radnici na bolovanju, zaposleni u Hrvatskoj vojsci, detaširani radnici, osobe na profesionalnoj rehabilitaciji, nezaposleni s pravom na

mirovinsko osiguranje i dr.), osobe izabrane ili imenovane na određene dužnosti u tijelima vlasti, volonteri i dr. –osobe iz članka 10. ZOMO-a.

**Radnici kod fizičkih osoba-** osobe koje u radnom odnosu obavljaju određene poslove za poslodavca-fizičku osobu-osobe iz članka 10. stavka 1. ZOMO-a.

**Obrtnici-** osobe koje obavljaju jednu ili više dopuštenih gospodarskih djelatnosti u svoje ime i za svoj račun i pri tome se mogu koristiti radom drugih osoba, a koje su upisane u obrtni registar (obrnici i trgovci pojedinci) i članovi uprave trgovačkih društava- osobe iz članka 11. stavka 1. točke 1. i članka 12. ZOMO-a.

**Poljoprivrednici-** osobe koje su na osnovi obavljanja djelatnosti poljoprivrede i šumarstva obveznici poreza na dohodak i osobe koje obavljaju poljoprivrednu djelatnost kao jedino ili glavno zanimanje- osobe iz članka 11. stavka 4. i članka 12. ZOMO-a. Od 1. studenoga 2010. obvezno su osigurane osobe koje obavljaju poljoprivrednu djelatnost kao jedino ili glavno zanimanje, a upisane su u upisnik obiteljskih poljoprivrednih gospodarstava u svojstvu nositelja ili člana obiteljskog poljoprivrednog gospodarstva. Poljoprivrednici koji su već osigurani na mirovinsko osiguranje prema prijašnjim propisima, a nisu upisani u upisnik obiteljskih poljoprivrednih gospodarstava, ostaju i dalje osigurani na mirovinsko osiguranje, ali mogu na svoj zahtjev istupiti iz toga osiguranja. Ako podnesu zahtjev za istup iz toga osiguranja, mirovinsko osiguranje prestaje s posljednjim danom mjeseca u kojemu je podnesen zahtjev za istup iz osiguranja.

**Samostalne profesionalne djelatnosti-** osobe koje u skladu s posebnim propisima obavljaju samostalnu profesionalnu djelatnost, roditelj koji obavlja roditeljsku dužnost u prvoj godini života djeteta i pomorci na stranim brodovima-osobe iz članka 11. stavka 1. točke 2., 3. i 5., članka 15. i članka 16. ZOMO-a.

**Osiguranici zaposleni kod međunarodnih organizacija u inozemstvu-** hrvatski državljani zaposleni kod međunarodnih organizacija i stranih poslodavaca koji nisu obvezno osigurani prema inozemnim propisima na koje se odnosi međunarodni ugovor o socijalnom osiguranju-osobe iz članka 16. ZOMO-a.

**Produženo osiguranje-** imaju osobe koje su dobrovoljno osigurane nakon prestanka obveznoga mirovinskog osiguranja- osobe iz članka 17. ZOMO-a.



**Hrvatski zavod za mirovinsko osiguranje**

Središnja služba, A. Mihanovića 3, 10 000 Zagreb

centrala : 01/4595-500  
[www.mirovinsko.hr](http://www.mirovinsko.hr)

**INFO TELEFONI**

radnim danima od 8 do 16 sati

**0800 63 63 63**  
(besplatni telefon samo za Republiku Hrvatsku)

**01/ 4891-666**