

# STATISTIČKE INFORMACIJE

## HRVATSKOG ZAVODA ZA MIROVINSKO OSIGURANJE



godina X., BROJ 3/2012.

listopad 2012.

## **NAKLADNIK**

### **HRVATSKI ZAVOD ZA MIROVINSKO OSIGURANJE**

Središnja služba  
A. Mihanovića 3, 10000 Zagreb

#### **za nakladnika**

Srećko Vuković

#### **glavni urednik**

Goran Krstičević

#### **redakcija**

mr.sc. Jasenka Dukić, Marica Imprić-Jurić, Zrinka Teskera, Marijana Šop, Ljiljana Marušić, Anđelka Zrinušić, mr. Olgica Vlašić-Cikojević, Adela Koler-Hohnjec, Gordana Živec-Šašić

#### **obrada podataka**

Ljiljana Hajduk

#### **lektorice**

Vlasta Antolić  
Davorka Harasim

#### **adresa uredništva**

redakcija Statističkih informacija Hrvatskog zavoda za mirovinsko osiguranje  
A. Mihanovića 3, 10000 Zagreb  
telefon: 01/4925-585, telefaks: 01/4595-168  
elektronička pošta: [statisticke.informacije@mirovinsko.hr](mailto:statisticke.informacije@mirovinsko.hr)  
[www.mirovinsko.hr](http://www.mirovinsko.hr)

"Statističke informacije Hrvatskog zavoda za mirovinsko osiguranje" objavljuju se tromjesečno u digitalnom obliku [na internetskoj stranici Zavoda](#).

**Molimo korisnike da pri korištenju podataka navedu izvor.**

**ISSN 1334-806X**

Zagreb, listopad 2012.

## SADRŽAJ

stranica

PREDGOVOR V.

### I. OSIGURANICI U SUSTAVU GENERACIJSKE SOLIDARNOSTI

<a href="#">Tablica 1. <u>Osiguranici prema godinama i osnovama osiguranja</u></a>	<a href="#">1</a>
<a href="#">Tablica 2. <u>Broj osiguranika prema osnovama osiguranja i spolu</u></a>	<a href="#">2</a>
<a href="#">Tablica 3. <u>Osiguranici prema osnovama osiguranja i dobi</u></a>	<a href="#">3</a>
<a href="#">Tablica 4. <u>Osiguranici prema djelatnostima i spolu</u></a>	<a href="#">4</a>
<a href="#">Tablica 5. <u>Osiguranici prema područnim službama i osnovama osiguranja</u></a>	<a href="#">5</a>
<a href="#">Tablica 6. <u>Osiguranici prema županijama i osnovama osiguranja</u></a>	<a href="#">6</a>
<a href="#">Tablica 6a. <u>Osiguranici prema županijama i spolu</u></a>	<a href="#">7</a>
<a href="#">Tablica 7. <u>Kretanje broja osiguranika prema mjesecima</u></a>	<a href="#">8</a>
<a href="#">Tablica 7a. <u>Osiguranici prema dobnim skupinama i spolu</u></a>	<a href="#">9</a>

### II. KORISNICI PRAVA

<a href="#">Tablica 8. <u>Korisnici mirovina prema godinama i osnovama osiguranja</u></a>	<a href="#">10</a>
---	--------------------

#### **BROJ KORISNIKA MIROVINA I PROSJEČNA MIROVINA za rujan 2012. (isplata u listopadu 2012.)**

<a href="#">Tablica 9. <u>Korisnici mirovina prema Zakonu o mirovinskom osiguranju i vrsti mirovine prema osnovama osiguranja</u></a>	<a href="#">11</a>
<a href="#">Tablica 9a. <u>Hrvatska vojska</u></a>	<a href="#">11</a>
<a href="#">Tablica 9b. <u>Hrvatski branitelji iz Domovinskog rata i članovi njihovih obitelji</u></a>	<a href="#">12</a>
<a href="#">Tablica 9c. <u>Korisnici mirovina ostvarenih prema Ugovoru između Republike Hrvatske i Bosne i Hercegovine o suradnji na području prava stradalnika rata u Bosni i Hercegovini koji su bili pripadnici HVO-a i članova njihovih obitelji</u></a>	<a href="#">12</a>
<a href="#">Tablica 10. <u>Korisnici mirovina i visine mirovina prema vrstama mirovina za rujan 2012. (isplata u listopadu 2012.)</u></a>	<a href="#">13</a>
<a href="#">Tablica 10a. <u>Korisnici mirovina i visine mirovina prema vrstama mirovina, koji su ostvarili pravo na mirovinu do 31.12.1998. za rujan 2012. (isplata u listopadu 2012.)</u></a>	<a href="#">14</a>
<a href="#">Tablica 10b. <u>Korisnici mirovina i visine mirovina prema vrstama mirovina, koji su ostvarili pravo na mirovinu od 1.1.1999. za rujan 2012. (isplata u listopadu 2012.)</u></a>	<a href="#">15</a>
<a href="#">Tablica 10c. <u>Korisnici mirovina i visine mirovina prema vrstama mirovina, kojima je mirovina određena prema Zakonu o pravima DVO, PS i OSO za rujan 2012. (isplata u listopadu 2012.)</u></a>	<a href="#">16</a>
<a href="#">Tablica 10d. <u>Korisnici mirovina i visine mirovina prema vrstama mirovina, kojima je mirovina određena prema ZOPHBDR za rujan 2012. (isplata u listopadu 2012.)</u></a>	<a href="#">17</a>

<b>Tablica 10e.</b> <a href="#"><u>Korisnici mirovina i visine mirovina prema vrstama mirovina ostvarenih prema Ugovoru između Republike Hrvatske i Bosne i Hercegovine o suradnji na području prava stradalnika rata u Bosni i Hercegovini koji su bili pripadnici HVO-a i članova njihovih obitelji (HVO) za rujan 2012. (isplata u listopadu 2012.)</u></a>	18
--	----

**PROSJEČAN BROJ KORISNIKA MIROVINA I PROSJEČNE MIROVINE PREMA VRSTAMA MIROVINA za razdoblje I.-IX. 2012.**

<b>Tablica 11.</b> <a href="#"><u>Korisnici mirovina prema Zakonu o mirovinskom osiguranju</u></a>	19
<b>Tablica 11a.</b> <a href="#"><u>Hrvatska vojska</u></a>	19
<b>Tablica 11b.</b> <a href="#"><u>Hrvatski branitelji iz Domovinskog rata i članovi njihovih obitelji</u></a>	19
<b>Tablica 11c.</b> <a href="#"><u>Korisnici mirovina ostvarenih prema Ugovoru između Republike Hrvatske i Bosne i Hercegovine o suradnji na području prava stradalnika rata u Bosni i Hercegovini koji su bili pripadnici HVO-a i članova njihovih obitelji</u></a>	19
<b>Tablica 12.</b> <a href="#"><u>Korisnici mirovina prema godinama, vrstama mirovina i prosječnim mirovinama kojima je mirovina određena prema Zakonu o mirovinskom osiguranju- prosječne mirovine umanjene za porez, prirez i poseban porez prosjek za razdoblje I.-XII.</u></a>	20
<b>Tablica 12a.</b> <a href="#"><u>Korisnici mirovina prema godinama, vrstama mirovina i prosječnim mirovinama kojima je mirovina određena prema Zakonu o pravima DVO, PS i OSO- prosječne mirovine umanjene za porez, prirez i poseban porez, prosjek za razdoblje I.-XII.</u></a>	20
<b>Tablica 12b.</b> <a href="#"><u>Korisnici mirovina prema godinama, vrstama mirovina i prosječnim mirovinama kojima je mirovina određena prema ZOPHBDR - prosječne mirovine umanjene za porez, prirez i poseban porez prosjek za razdoblje I.-XII.</u></a>	20
<b>Tablica 12c.</b> <a href="#"><u>Korisnici mirovina prema godinama, vrstama mirovina i prosječnim mirovinama ostvarenim prema Ugovoru između Republike Hrvatske i Bosne i Hercegovine o suradnji na području prava stradalnika rata u Bosni i Hercegovini koji su bili pripadnici HVO-a i članova njihovih obitelji - prosječne mirovine umanjene za porez, prirez i poseban porez prosjek za razdoblje I.-XII.</u></a>	20
<b>Tablica 13.</b> <a href="#"><u>Kretanje ukupnog broja korisnika mirovina prema mjesecima</u></a>	21
<b>Tablica 13a.</b> <a href="#"><u>Korisnici mirovina prema dobnim skupinama i spolu</u></a>	22
<b>Tablica 13b.</b> <a href="#"><u>Korisnici mirovina prema dobnim skupinama i spolu, kojima je mirovina određena prema Zakonu o pravima DVO, PS i OSO</u></a>	23
<b>Tablica 13c.</b> <a href="#"><u>Korisnici mirovina prema dobnim skupinama i spolu, kojima je mirovina određena prema ZOPHBDR</u></a>	24
<b>Tablica 13d.</b> <a href="#"><u>Korisnici mirovina prema godinama mirovinskog staža i spolu</u></a>	25
<b>Tablica 13e.</b> <a href="#"><u>Korisnici mirovina prema godinama mirovinskog staža i spolu, kojima je mirovina određena prema Zakonu o pravima DVO, PS i OSO</u></a>	26

<b>Tablica 13f.</b> <a href="#"><u>Korisnici mirovina prema godinama mirovinskog staža i spolu, kojima je mirovina određena prema ZOPHBDR</u></a>	27
<b>Tablica 14.</b> <a href="#"><u>Broj korisnika invalidskih mirovina i prosječne mjesečne mirovine- ZOMO za rujan 2012. (isplata u listopadu 2012.)</u></a>	28
<b>Tablica 14a.</b> <a href="#"><u>Broj korisnika invalidskih mirovina i prosječne mjesečne mirovine - DVO, PS i OSO, za rujan 2012. (isplata u listopadu 2012.)</u></a>	29
<b>Tablica 14b.</b> <a href="#"><u>Broj korisnika invalidskih mirovina i prosječne mjesečne mirovine - ZOPHBDR, za rujan 2012. (isplata u listopadu 2012.)</u></a>	29
<b>Tablica 15.</b> <a href="#"><u>Korisnici najviše mirovine ostvarene prema ZOMIO koji se primjenjivao do 31. prosinca 1998., za rujan 2012. (isplata u listopadu 2012.)</u></a>	30
<b>Tablica 15a.</b> <a href="#"><u>Korisnici minimalne mirovine prema ZOMIO koji se primjenjivao do 31. prosinca 1998., za rujan 2012. (isplata u listopadu 2012.)</u></a>	30
<b>Tablica 15b.</b> <a href="#"><u>Korisnici najviše mirovine ostvarene prema Zakonu o najvišoj mirovini za rujan 2012. (isplata u listopadu 2012.)</u></a>	30
<b>Tablica 15c.</b> <a href="#"><u>Korisnici najniže mirovine prema ZOMO za rujan 2012. (isplata u listopadu 2012.)</u></a>	30
<b>Tablica 16.</b> <a href="#"><u>Korisnici mirovina koji su pravo na mirovinu ostvarili pod povoljnijim uvjetima, odnosno posebnim propisima, za rujan 2012. (isplata u listopadu 2012.)</u></a>	31
<b>Tablica 16a.</b> <a href="#"><u>Korisnici mirovina koji su pravo na mirovinu ostvarili prema općim propisima za rujan 2012. (isplata u listopadu 2012.)</u></a>	31
<b>Tablica 17.</b> <a href="#"><u>Korisnici mirovina kojima se uz mirovinu isplaćuje zaštitni dodatak ostvaren prema ZOMIO koji se primjenjivao do 31.12.1998.</u></a>	32
<b>Tablica 17a.</b> <a href="#"><u>Naknada za tjelesno oštećenje ostvarena prema ZOMIO koji se primjenjivao do 31. prosinca 1998.</u></a>	32
<b>Tablica 17b.</b> <a href="#"><u>Naknada za tjelesno oštećenje prema ZOMO</u></a>	32
<b>Tablica 17c.</b> <a href="#"><u>Naknada za tjelesno oštećenje ostvarena prema ZOMIO i ZOMO</u></a>	32
<b>Tablica 17d.</b> <a href="#"><u>Doplatak za pomoć i njegu ostvaren prema ZOMIO koji se primjenjivao do 31. prosinca 1998.</u></a>	32
<b>Tablica 18.</b> <a href="#"><u>Prosječni mirovinski staž korisnika mirovina</u></a>	33
<b>Tablica 18a.</b> <a href="#"><u>Prosječni mirovinski staž korisnika mirovina koji su mirovinu ostvarili u 2012. - novi korisnici</u></a>	33
<b>Tablica 18b.</b> <a href="#"><u>Prosječna dob korisnika mirovina koji su mirovinu ostvarili u 2012. - novi korisnici</u></a>	33
<b>Tablica 18c.</b> <a href="#"><u>Broj godina korištenja prava na mirovinu</u></a>	33
<b>Tablica 18d.</b> <a href="#"><u>Prosječna dob korisnika mirovina prema vrstama mirovina</u></a>	33
<b>Tablica 18e.</b> <a href="#"><u>Korisnici mirovina prema ZOMO koji su prvi put ostvarili pravo na mirovinu u 2012. godini (1.1.-30.9.2012.)- novi korisnici</u></a>	34
<b>Tablica 18f.</b> <a href="#"><u>Korisnici mirovina prema ZOMO koji su prvi put ostvarili pravo na mirovinu u 2012. godini (1.1.-30.9.2012.)- novi korisnici- bez korisnika mirovina koji su mirovinu ostvarili prema međunarodnim ugovorima</u></a>	34
<b>Tablica 18g.</b> <a href="#"><u>Korisnici mirovina prema Zakonu o mirovinskom osiguranju kojima je prestalo pravo na mirovinu (uzrok smrt) u 2012. godini (1.1.-30.9.2012.)</u></a>	35

<b>Tablica 19.</b> <u>Korisnici mirovina prema Zakonu o mirovinskom osiguranju, vrstama mirovine, spolu, prosječnoj mirovini i prosječnom stažu-ukupno</u>	36
<b>Tablica 19/1.</b> <u>Korisnici mirovina prema Zakonu o mirovinskom osiguranju, vrstama, spolu, prosječnoj mirovini i prosječnom stažu koji su ostvarili pravo na mirovinu do 31.12.1998.</u>	36
<b>Tablica 19/2.</b> <u>Korisnici mirovina prema zakonu o mirovinskom osiguranju, vrstama, spolu, prosječnoj mirovini i prosječnom stažu koji su ostvarili pravo na mirovinu od 1.1.1999.</u>	36
<b>Tablica 19a.</b> <u>Korisnici mirovina prema vrstama, spolu, prosječnoj mirovini i prosječnom stažu prema Zakonu o pravima DVO, PS i OSO</u>	37
<b>Tablica 19b.</b> <u>Korisnici mirovina prema vrstama, spolu, prosječnoj mirovini i prosječnom stažu prema ZOPHBDR</u>	37
<b>Tablica 19c.</b> <u>Korisnici mirovina prema vrstama, spolu, prosječnoj mirovini i prosječnom stažu ostvarenom prema Ugovoru između Republike Hrvatske i Bosne i Hercegovine o suradnji na području prava stradalnika rata u Bosni i Hercegovini koji su bili pripadnici HVO-a i članova njihovih obitelji (HVO)</u>	37
<b>Tablica 20.</b> <u>Ukupan broj korisnika mirovina prema Zakonu o mirovinskom osiguranju, vrstama mirovina i područnim službama</u>	38
<b>Tablica 20a.</b> <u>Ukupan broj korisnika mirovina prema Zakonu o pravima DVO, PS i OSO, vrstama mirovina i područnim službama</u>	39
<b>Tablica 20b.</b> <u>Ukupan broj korisnika mirovina prema ZOPHBDR, vrstama mirovina i područnim službama</u>	40
<b>Tablica 20c.</b> <u>Ukupan broj korisnika mirovina ostvarenih prema Ugovoru između Republike Hrvatske i Bosne i Hercegovine o suradnji na području prava stradalnika rata u Bosni i Hercegovini koji su bili pripadnici HVO-a i članova njihovih obitelji (HVO), vrstama mirovina i područnim službama</u>	41
<b>Tablica 21.</b> <u>Ukupan broj korisnika mirovina prema Zakonu o mirovinskom osiguranju, vrstama mirovina i županijama</u>	42
<b>Tablica 21a.</b> <u>Ukupan broj korisnika mirovina prema Zakonu o pravima DVO, PS i OSO, vrstama mirovina i županijama</u>	43
<b>Tablica 21b.</b> <u>Ukupan broj korisnika mirovina prema ZOPHBDR, vrstama mirovina i županijama</u>	44
<b>Tablica 21c.</b> <u>Ukupan broj korisnika mirovina ostvarenih prema Ugovoru između Republike Hrvatske i Bosne i Hercegovine o suradnji na području prava stradalnika rata u Bosni i Hercegovini koji su bili pripadnici HVO-a i članova njihovih obitelji (HVO), vrstama mirovina i županijama</u>	45

**III. AKTUALNA VRIJEDNOST MIROVINE, NAJNIŽA MIROVINA I  
POSTOTAK USKLAĐIVANJA**

<a href="#"><u>Tablica 22.</u></a>	<a href="#"><u>46</u></a>
------------------------------------	---------------------------

**IV. DOPLATAK ZA DJECU**

<a href="#"><u>Tablica 23. Korisnici doplatka za djecu i broj djece prema godinama</u></a>	<a href="#"><u>47</u></a>
--	---------------------------

<a href="#"><u>Tablica 23a. Prosjek broja korisnika, djece i prosječne svote doplatka za djecu</u></a>	<a href="#"><u>47</u></a>
--	---------------------------

<a href="#"><u>Tablica 24. Kretanje broja korisnika doplatka za djecu i broja djece prema mjesecima</u></a>	<a href="#"><u>48</u></a>
---	---------------------------

<a href="#"><u>Tablica 25. Broj korisnika doplatka za djecu, broj djece i prosječna mjesečna svota doplatka prema područnim službama</u></a>	<a href="#"><u>49</u></a>
--	---------------------------

<a href="#"><u>Tablica 26. Broj korisnika doplatka za djecu, broj djece i prosječna mjesečna svota doplatka prema županijama</u></a>	<a href="#"><u>50</u></a>
--	---------------------------

<a href="#"><u>Rječnik kratica koje se koriste u "Statističkim informacijama Hrvatskog zavoda za mirovinsko osiguranje"</u></a>	<a href="#"><u>51</u></a>
---	---------------------------

<a href="#"><u>Osnovni pojmovi iz mirovinskog osiguranja prema abecedi</u></a>	<a href="#"><u>52</u></a>
--	---------------------------

## PREDGOVOR

Radi što bolje informiranosti i dostupnosti statističkih podataka Hrvatskog zavoda za mirovinsko osiguranje svim zainteresiranim korisnicima, u 2003. godini pokrenut je projekt izdavanja biltena sa statističkim podacima koji se vode i obrađuju u Zavodu. Prvi broj 'Statističkih informacija Hrvatskog zavoda za mirovinsko osiguranje' tiskan je u svibnju 2003., i do broja 8 iz 2003. izlazio je kao mjesečnik, a nakon toga tromjesečno. Od broja 1/2010.- travanj 2010., 'Statističke informacije Hrvatskog zavoda za mirovinsko osiguranje' [izlaze isključivo u digitalnom obliku](#), te su kao i do sada [javno dostupne na internetskim stranicama Zavoda](#).

U biltenu "Statističke informacije Hrvatskog zavoda za mirovinsko osiguranje" objavljuju se statistički podaci iz područja mirovinskog osiguranja i doplatka za djecu u Republici Hrvatskoj. Radi cjelovitijeg pregleda kretanja na području mirovinskog osiguranja i doplatka za djecu, objavljuju se i višegodišnji podaci o korisnicima i osiguranicima.

U ovom broju "Statističkih informacija Hrvatskog zavoda za mirovinsko osiguranje" nalaze se podaci o osiguranicima u obveznom mirovinskom osiguranju na temelju generacijske solidarnosti prema godinama, osnovama osiguranja, spolu, djelatnostima, županijama i područnim službama Zavoda. Isto tako, dan je pregled korisnika prava iz mirovinskog osiguranja prema godinama i osnovama osiguranja, prosječnoj mirovini, prema vrstama mirovina, korisnicima najviše i najniže mirovine, korisnicima mirovina koji su pravo ostvarili prema povoljnijim uvjetima, prosječne mirovinske stazu te prosječnoj dobi korisnika mirovina i broju korisnika mirovina prema područnim službama i županijama, te ostalom.

U ovaj su broj uključeni, uz ostale, i podaci o: broju osiguranika prema godinama i osnovama osiguranja (stanje na dan 31. prosinca, od 1997. do 2011. godine), broju osiguranika prema osnovama osiguranja i spolu (stanje na dan 30. rujna 2012.), korisnicima mirovina prema godinama i osnovama osiguranja (stanje na dan 31. prosinca, od 1997. do 2011. godine), prosječnim mirovinama prema godinama i vrstama (od 2007. do 2011.). Također su uvršteni i podaci o aktualnoj vrijednosti mirovine i postotku usklađivanja mirovina od siječnja 1999. do srpnja 2012. U dijelu o doplatku za djecu nalaze se podaci o broju korisnika doplatka za djecu i broju djece prema godinama (stanje na dan 31. prosinca, od 1997. do 2011. godine), prosječnom broju korisnika, djece i prosječnim svotama doplatka za djecu (za razdoblje od 2007. do I.-IX. 2012.), te kretanjima prema mjesecima (od siječnja 2008. do listopada 2012.), područnim službama i županijama s prosječnom mjesečnom svotom doplatka (stanje na dan 30. rujna 2012.).

Radi lakšeg snalaženja pripremljen je i pregled osnovnih pojmova iz mirovinskog osiguranja prema abecedi.

Tiskovine Zavoda, uključujući i "[Statističke informacije Hrvatskog zavoda za mirovinsko osiguranje](#)" dostupne su u digitalnom obliku, na internetskoj stranici [www.mirovinsko.hr](http://www.mirovinsko.hr), u potkategoriji "[Publikacije](#)", a moguće je i [prijaviti se na uslugu slanja obavijesti o objavi novoga broja elektroničkom poštom](#).

Zagreb, listopad 2012.

urednik

Goran Krstičević



## I. OSIGURANICI U SUSTAVU GENERACIJSKE SOLIDARNOSTI

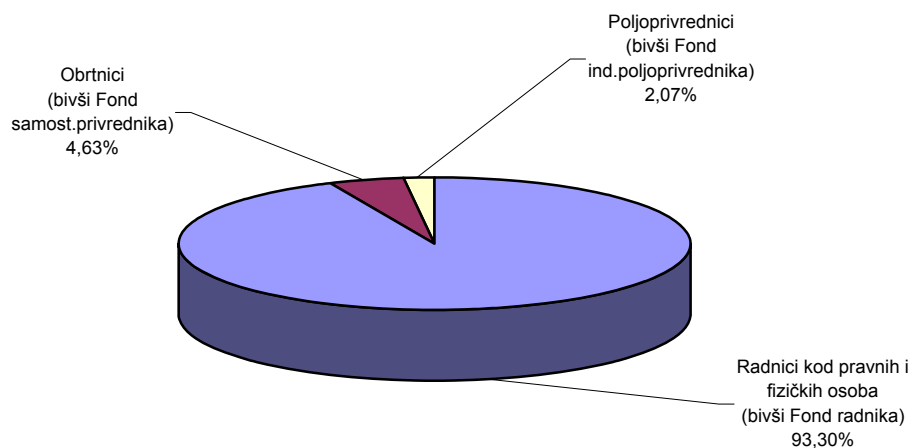
## OSIGURANICI PREMA GODINAMA I OSNOVAMA OSIGURANJA

Tablica 1.

Stanje: 31. prosinca

Godina	Radnici kod pravnih i fizičkih osoba (bivši Fond radnika)		Obrtnici (bivši Fond samost.privrednika)		Poljoprivrednici (bivši Fond ind.poljoprivrednika)		Ukupno	
	Broj osiguranika	Lančani indeks	Broj osiguranika	Lančani indeks	Broj osiguranika	Lančani indeks	Broj osiguranika	Lančani indeks
0	1	2	3	4	5	6	7	8
1997.	1270226	100,2	79962	98,6	118750	91,2	1468938	99,3
1998.	1282576	101,0	80021	100,1	108912	91,7	1471509	100,2
1999.	1239200	96,6	76629	95,8	90262	82,9	1406091	95,6
2000.	1224178	98,8	77331	100,9	79001	87,5	1380510	98,2
2001.	1249709	102,1	78783	101,9	73610	93,2	1402102	101,6
2002.	1274293	102,0	80471	102,1	67217	91,3	1421981	101,4
2003.	1301994	102,2	82775	102,9	59226	88,1	1443995	101,5
2004.	1324474	101,7	83840	101,3	51791	87,4	1460105	101,1
2005.	1368402	103,3	83749	99,9	46726	90,2	1498877	102,7
2006.	1412215	103,2	82736	98,8	43219	92,5	1538170	102,6
2007.	1457676	103,2	81963	99,1	39824	92,1	1579463	102,7
2008.	1488922	102,1	79149	96,6	36777	92,3	1604848	101,6
2009.	1421376	95,5	75051	94,8	33806	91,9	1530233	95,4
2010.	1373044	96,6	70616	94,1	31703	93,8	1475363	96,4
2011.	1369757	99,8	67998	96,3	30378	95,8	1468133	99,5

Struktura osiguranika prema osnovama osiguranja-2011. godina

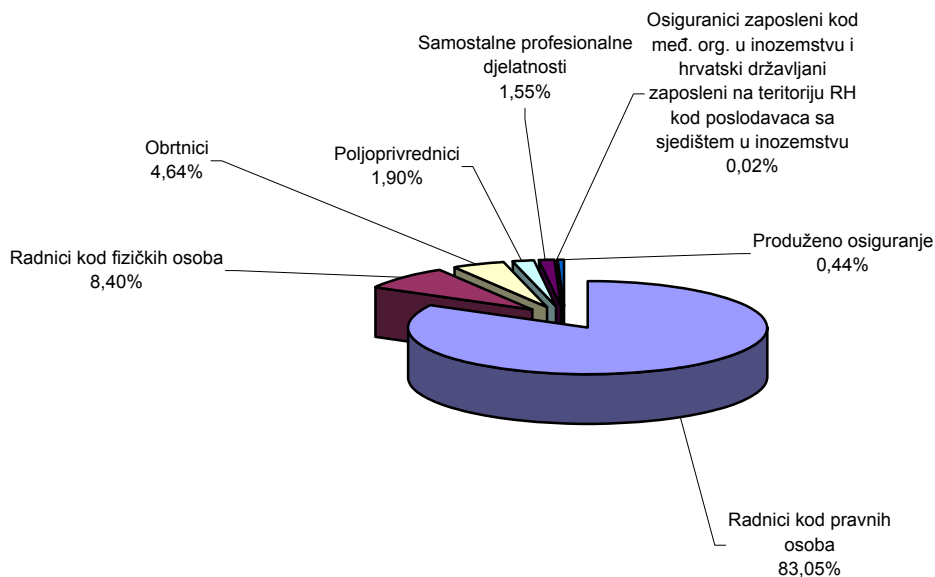


**BROJ OSIGURANIKA PREMA OSNOVAMA OSIGURANJA I SPOLU**

Tablica 2.

Red. broj	Osnova osiguranja	Stanje 30.9.2012.		
		Muškarci	Žene	Ukupno
0	1	2	3	4
1.	Radnici kod pravnih osoba	651310	583252	1234562
2.	Radnici kod fizičkih osoba	60279	64581	124860
3.	Obrtnici	48417	20558	68975
4.	Poljoprivrednici	16992	11218	28210
5.	Samostalne profesionalne djelatnosti	13315	9737	23052
6.	Osiguranici zaposleni kod međ. org. u inozemstvu i hrvatski državljani zaposleni na teritoriju RH kod poslodavaca sa sjedištem u inozemstvu	265	18	283
7.	Produženo osiguranje	3270	3212	6482
<b>UKUPNO</b>		<b>793848</b>	<b>692576</b>	<b>1486424</b>

**Osiguranici prema osnovama osiguranja - ukupno**



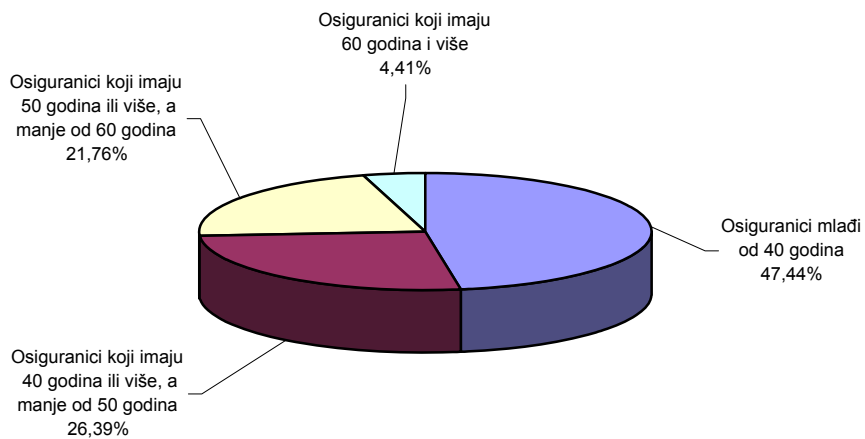
## OSIGURANICI PREMA OSNOVAMA OSIGURANJA I DOBI

Tablica 3.

Stanje: 30. rujna 2012.

Red. broj	Osnova osiguranja	Osiguranici mlađi od 40 godina	Osiguranici koji imaju 40 godina ili više, a manje od 50 godina	Osiguranici koji imaju 50 godina ili više, a manje od 60 godina	Osiguranici koji imaju 60 godina i više	Ukupno
0	1	2	3	4	5	6
1.	Radnici kod pravnih osoba	582706	330595	270253	51008	1234562
2.	Radnici kod fizičkih osoba	82607	25991	14748	1514	124860
3.	Obrtnici	24403	21595	18617	4360	68975
4.	Poljoprivrednici	4678	7146	10461	5925	28210
5.	Samostalne profesionalne djelatnosti	9340	5211	6342	2159	23052
6.	Osiguranici zaposleni kod međ. org. u inozemstvu i hrvatski državljani zaposleni na teritoriju RH kod poslodavaca sa sjedištem u	63	66	92	62	283
7.	Produženo osiguranje	1349	1733	2911	489	6482
<b>UKUPNO</b>		<b>705146</b>	<b>392337</b>	<b>323424</b>	<b>65517</b>	<b>1486424</b>

## Struktura osiguranika prema dobi



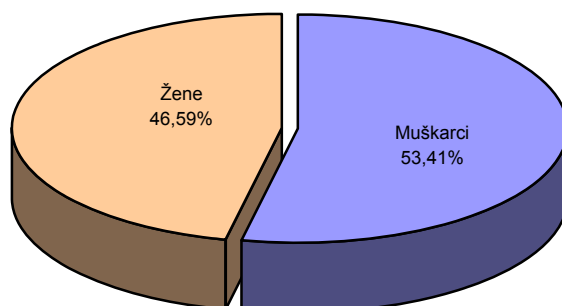
## OSIGURANICI PREMA DJELATNOSTIMA I SPOLU

Tablica 4.

Stanje: 30. rujna 2012.

Red. broj	Područja	Nacionalna klasifikacija djelatnosti - NKD 2007.	Muškarci	Žene	Ukupno
0	1	2	3	4	5
1.	A	Poljoprivreda, šumarstvo i ribarstvo	45004	22526	67530
2.	B	Rudarstvo i vađenje	4574	611	5185
3.	C	Prerađivačka industrija	160622	88475	249097
4.	D	Opskrba el. energijom, plinom, parom i klimatizacija	12746	3500	16246
5.	E	Opskrba vodom; uklanjanje otpadnih voda, gospodarenje otpadom te djelatnosti sanacije okoliša	15372	4283	19655
6.	F	Građevinarstvo	92165	13101	105266
7.	G	Trgovina na veliko i na malo; popravak motornih vozila i motocikala	107771	131060	238831
8.	H	Prijevoz i skladištenje	57342	17202	74544
9.	I	Djelatnosti pružanja smještaja, te pripreme i usluživanja hrane	41995	49310	91305
10.	J	Informacije i komunikacije	21184	13016	34200
11.	K	Financijske djelatnosti i djelatnosti osiguranja	16853	33018	49871
12.	L	Poslovanje nekretninama	11676	4896	16572
13.	M	Stručne, znanstvene i tehničke djelatnosti	37557	35407	72964
14.	N	Administrativne i pomoćne uslužne djelatnosti	24764	17128	41892
15.	O	Javna uprava i obrana; obvezno socijalno osiguranje	70873	58397	129270
16.	P	Obrazovanje	24394	81445	105839
17.	Q	Djelatnost zdravstvene zaštite i socijalne skrbi	20335	77151	97486
18.	R	Umjetnost, zabava i rekreacija	11626	14209	25835
19.	S	Ostale uslužne djelatnosti	11657	21051	32708
20.	T	Djelatnost kućanstva kao poslodavca; djelatnost kućanstva koja proizvode različitu robu i obavljaju različite usluge za vlastite potrebe	483	3834	4317
21.	U	Djelatnost izvanteritorijalnih organizacija i tijela	190	144	334
22.		Nepoznate - neprevedene šifre djelatnosti	4665	2812	7477
<b>UKUPNO</b>			<b>793848</b>	<b>692576</b>	<b>1486424</b>

Struktura osiguranika prema spolu



## OSIGURANICI PREMA PODRUČNIM SLUŽBAMA I OSNOVAMA OSIGURANJA

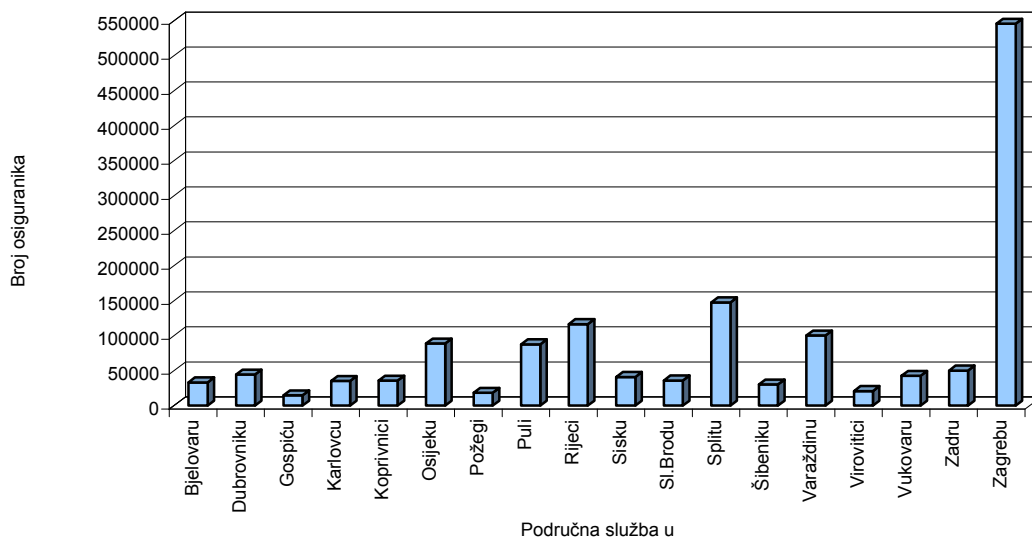
Tablica 5.

Stanje: 30. rujna 2012.

Red. broj	Područna služba u	Radnici kod pravnih osoba	Radnici kod fizičkih osoba	Obrtnici	Poljoprivrednici	Samostalne profesionalne djelatnosti	Osiguranci zaposleni kod med. org. u inozemstvu i hrvatski državljani zaposleni na teritoriju RH kod poslodavaca sa sjedištem u inozemstvu	Produženo osiguranje	Ukupno
0	1	2	3	4	5	6	7	8	9
1.	Bjelovaru	25591	2688	1138	3213	440	0	80	33150
2.	Dubrovniku	35223	4370	2362	503	1522	11	401	44392
3.	Gospiću	11356	1714	957	343	109	8	64	14551
4.	Karlovcu	28557	3791	1763	572	387	3	116	35189
5.	Koprivnici	27288	2473	1166	4027	520	1	149	35624
6.	Osijeku	74419	6833	3370	2607	1071	2	342	88644
7.	Požegi	14477	1832	881	691	303	1	62	18247
8.	Puli	67416	10792	6644	890	1256	16	487	87501
9.	Rijeci	95036	10170	6885	214	3072	135	799	116311
10.	Sisku	33403	3733	1835	1250	451	2	128	40802
11.	Sl.Brodu	28019	4042	2044	1150	478	1	122	35856
12.	Splitu	117437	16315	8182	874	3776	20	848	147452
13.	Šibeniku	23551	3449	2250	209	490	10	129	30088
14.	Varaždinu	83967	8418	3656	2908	949	0	258	100156
15.	Virovitici	14433	2444	991	2555	186	0	73	20682
16.	Vukovaru	32386	4648	2356	2388	404	3	124	42309
17.	Zadru	37986	5854	3718	384	1541	23	557	50063
18.	Zagrebu	484017	31294	18777	3432	6097	47	1743	545407
<b>UKUPNO</b>		<b>1234562</b>	<b>124860</b>	<b>68975</b>	<b>28210</b>	<b>23052</b>	<b>283</b>	<b>6482</b>	<b>1486424</b>

Napomena: Podaci za Područnu službu u Čakovcu, koja je djelomično u funkciji, uključeni su u podatke Područne službe u Varaždinu, a podaci za Područnu službu u Krapini koja još nije u funkciji, uključeni su u podatke Područne službe u Zagrebu.

## Osiguranci prema područnim službama



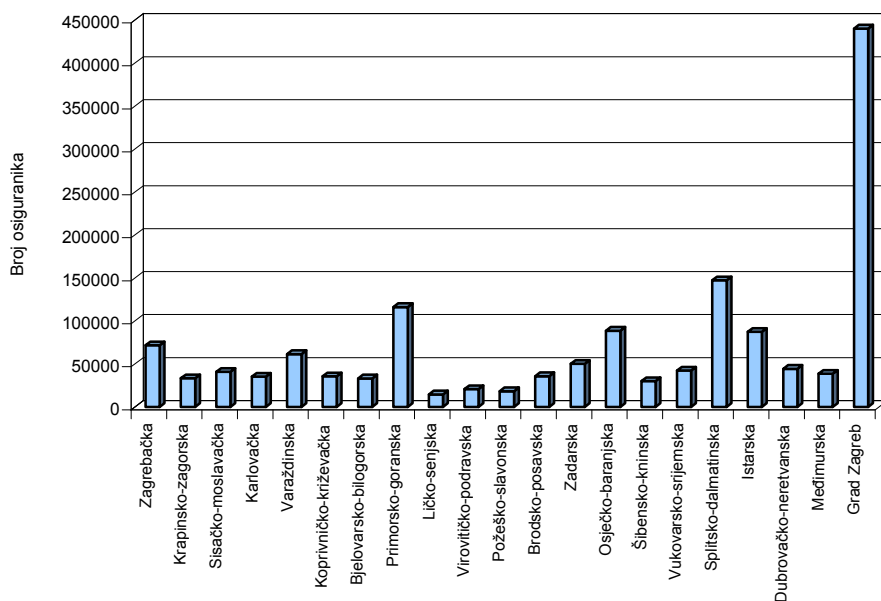
## OSIGURANICI PREMA ŽUPANIJAMA I OSNOVAMA OSIGURANJA

Tablica 6.

Stanje: 30. rujna 2012.

Red. broj	Županija	Radnici kod pravnih osoba	Radnici kod fizičkih osoba	Obrtnici	Pojoprivrednici	Samostalne prof. djelatnosti	Osiguranici zaposleni kod međ. org. u inozemstvu i hrvatski državljani zaposleni na teritoriju RH kod poslodavaca sa sjedištem u inozemstvu	Produženo osiguranje	Ukupno
0	1	2	3	4	5	6	7	8	9
1.	Zagrebačka	55158	8418	4793	2305	793	6	362	71835
2.	Krapinsko-zagorska	25634	4516	2241	566	304	1	103	33365
3.	Sisačko-moslavačka	33403	3733	1836	1250	451	2	128	40803
4.	Karlovačka	28557	3791	1762	572	387	3	116	35188
5.	Varaždinska	51433	5481	2387	1578	548	0	151	61578
6.	Koprivničko-križevačka	27288	2473	1166	4027	520	1	149	35624
7.	Bjelovarsko-bilogorska	25591	2688	1137	3213	440	0	80	33149
8.	Primorsko-goranska	95036	10170	6889	214	3072	135	799	116315
9.	Ličko-senjska	11356	1714	945	343	109	8	64	14539
10.	Virovitičko-podravska	14433	2444	987	2555	186	0	73	20678
11.	Požeško-slavonska	14477	1832	880	691	303	1	62	18246
12.	Brodsko-posavska	28019	4042	2045	1150	478	1	122	35857
13.	Zadarska	37986	5854	3726	384	1541	23	557	50071
14.	Osječko-baranjska	74419	6833	3375	2607	1071	2	342	88649
15.	Šibensko-kninska	23551	3449	2251	209	490	10	129	30089
16.	Vukovarsko-srijemska	32386	4648	2356	2388	404	3	124	42309
17.	Splitsko-dalmatinska	117437	16315	8182	874	3776	20	848	147452
18.	Istarska	67416	10792	6645	890	1256	16	487	87502
19.	Dubrovačko-neretvanska	35223	4370	2364	503	1522	11	401	44394
20.	Međimurska	32534	2937	1269	1330	401	0	107	38578
21.	Grad Zagreb	403225	18360	11739	561	5000	40	1278	440203
<b>UKUPNO</b>		<b>1234562</b>	<b>124860</b>	<b>68975</b>	<b>28210</b>	<b>23052</b>	<b>283</b>	<b>6482</b>	<b>1486424</b>

Osiguranici prema županijama



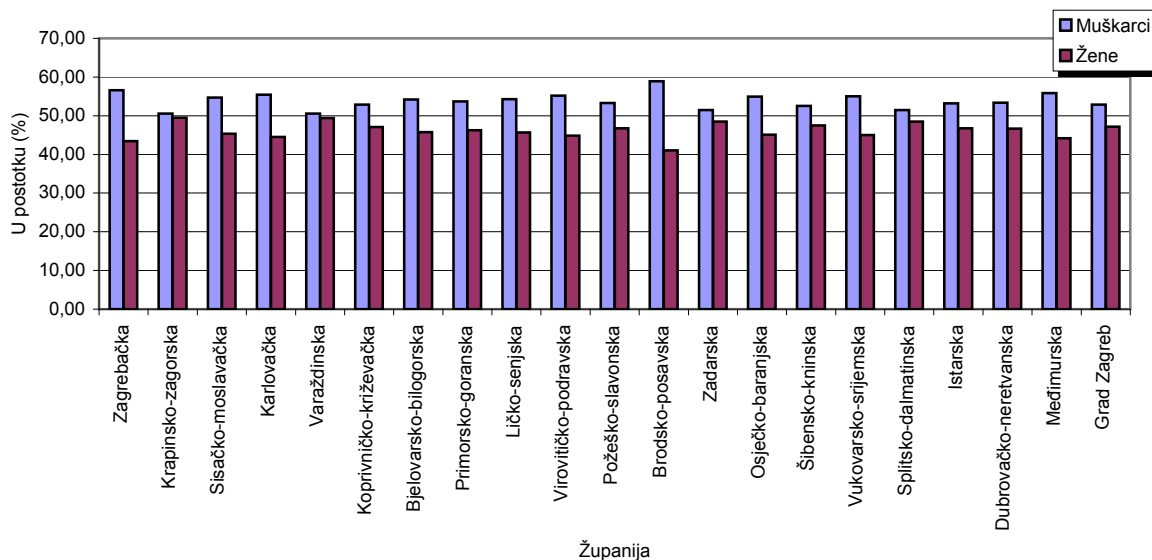
## OSIGURANICI PREMA ŽUPANIJAMA I SPOLU

Tablica 6a.

Stanje: 30. rujna 2012.

Red. broj	Županija	Ukupno	Muškarci	% muškaraca u ukupnom broju	Žene	% žena u ukupnom broju
0	1	2	3	4	5	6
1.	Zagrebačka	71835	40637	56,57	31198	43,43
2.	Krapinsko-zagorska	33365	16864	50,54	16501	49,46
3.	Sisačko-moslavačka	40803	22316	54,69	18487	45,31
4.	Karlovačka	35188	19515	55,46	15673	44,54
5.	Varaždinska	61578	31146	50,58	30432	49,42
6.	Koprivničko-križevačka	35624	18842	52,89	16782	47,11
7.	Bjelovarsko-bilogorska	33149	17976	54,23	15173	45,77
8.	Primorsko-goranska	116315	62481	53,72	53834	46,28
9.	Ličko-senjska	14539	7895	54,30	6644	45,70
10.	Virovitičko-podravka	20678	11405	55,16	9273	44,84
11.	Požeško-slavonska	18246	9717	53,26	8529	46,74
12.	Brodsko-posavska	35857	21129	58,93	14728	41,07
13.	Zadarska	50071	25773	51,47	24298	48,53
14.	Osječko-baranjska	88649	48672	54,90	39977	45,10
15.	Šibensko-kninska	30089	15807	52,53	14282	47,47
16.	Vukovarsko-srijemska	42309	23271	55,00	19038	45,00
17.	Splitsko-dalmatinska	147452	75897	51,47	71555	48,53
18.	Istarska	87502	46564	53,21	40938	46,79
19.	Dubrovačko-neretvanska	44394	23685	53,35	20709	46,65
20.	Međimurska	38578	21543	55,84	17035	44,16
21.	Grad Zagreb	440203	232713	52,86	207490	47,14
	<b>UKUPNO</b>	<b>1486424</b>	<b>793848</b>	<b>53,41</b>	<b>692576</b>	<b>46,59</b>

Udio žena i muškaraca u ukupnom broju osiguranika prema županijama

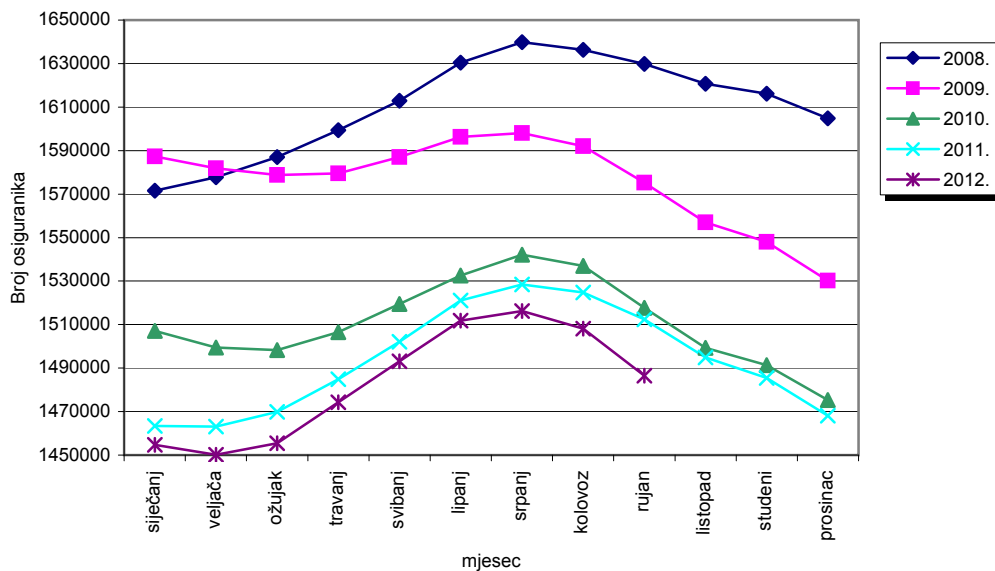


**KRETANJE BROJA OSIGURANIKA PREMA MJESECIMA**

Tablica 7.

Red. broj	Mjesec	Ukupan broj osiguranika					Indeks 2012. 2011.
		Godine					
		2008.	2009.	2010.	2011.	2012.	
0	1	2	3	4	5	6	7
1.	siječanj	1571522	1587365	1507067	1463418	1454695	99,4
2.	veljača	1577682	1581882	1499465	1463133	1450081	99,1
3.	ožujak	1587050	1578709	1498222	1469809	1455433	99,0
4.	travanj	1599437	1579484	1506467	1484949	1474249	99,3
5.	svibanj	1612892	1587006	1519529	1502167	1493079	99,4
6.	lipanj	1630463	1596346	1532633	1521090	1511737	99,4
7.	srpanj	1639795	1598093	1542110	1528371	1516253	99,2
8.	kolovoz	1636312	1592045	1536944	1524738	1508144	98,9
9.	rujan	1629857	1575219	1517737	1512337	1486424	98,3
10.	listopad	1620729	1556919	1499265	1494822		0,0
11.	studeni	1616184	1548008	1491330	1485524		0,0
12.	prosinac	1604848	1530233	1475363	1468133		0,0

**Kretanje broja osiguranika**





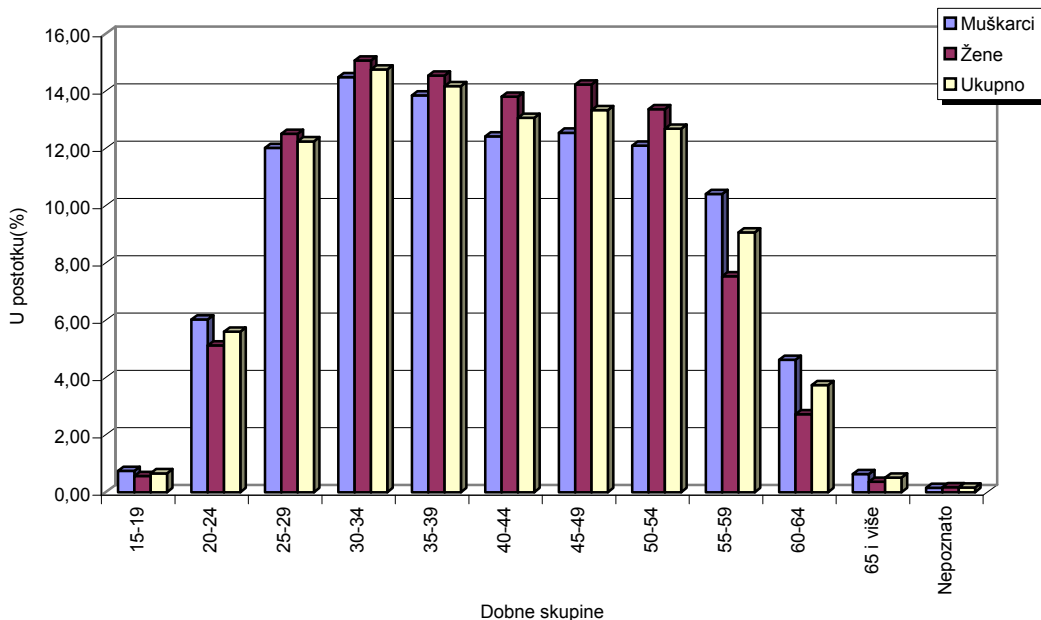
**OSIGURANICI PREMA DOBNIM SKUPINAMA I SPOLU**

Tablica 7a.

Stanje: 30. rujna 2012.

Redni broj	DOBNE SKUPINE	MUŠKARCI		ŽENE		UKUPNO	
		Broj osiguranika	%	Broj osiguranika	%	Broj osiguranika	%
0	1	2	3	4	5	6	7
1.	15-19	5903	0,74	3893	0,56	9796	0,66
2.	20-24	47858	6,03	35491	5,12	83349	5,61
3.	25-29	95367	12,01	86650	12,51	182017	12,25
4.	30-34	114995	14,49	104330	15,06	219325	14,76
5.	35-39	109970	13,85	100689	14,54	210659	14,17
6.	40-44	98588	12,42	95586	13,80	194174	13,06
7.	45-49	99604	12,55	98559	14,23	198163	13,33
8.	50-54	96049	12,10	92578	13,37	188627	12,69
9.	55-59	82608	10,41	52189	7,54	134797	9,07
10.	60-64	36688	4,62	18853	2,72	55541	3,74
11.	65 i više	5043	0,64	2534	0,37	7577	0,51
12.	Nepoznato	1175	0,15	1224	0,18	2399	0,16
	<b>UKUPNO</b>	<b>793848</b>	<b>100,00</b>	<b>692576</b>	<b>100,00</b>	<b>1486424</b>	<b>100,00</b>

**Struktura osiguranika prema dobnim skupinama i spolu**



## II. KORISNICI PRAVA

## KORISNICI MIROVINA PREMA GODINAMA I OSNOVAMA OSIGURANJA

Tablica 8.

Stanje: 31. prosinca

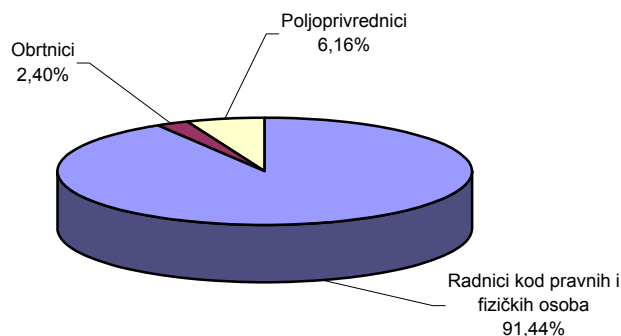
Godina	Radnici kod pravnih i fizičkih osoba (bivši Fond radnika)		Obrtnici (bivši Fond samost.privrednika)		Poljoprivrednici (bivši Fond individualnih poljoprivrednika)		Ukupno	
	Broj korisnika	Lančani indeks	Broj korisnika	Lančani indeks	Broj korisnika	Lančani indeks	Broj korisnika	Lančani indeks
0	1	2	3	4	5	6	7	8
1997.	843697	103,6	18997	105,5	62826	110,7	925520	104,1
1998.	868131	102,9	20226	106,5	66995	106,6	955352	103,2
1999.	924749	106,5	20160	99,7	72892	108,8	1017801	106,5
2000.*	917283	99,2	20273	100,6	80948	111,1	1018504	100,1
2001.	929371	101,3	20355	100,4	82394	101,8	1032120	101,3
2002.	939214	101,1	20737	101,9	82241	99,8	1042192	101,0
2003.	948523	101,0	21355	103,0	84671	103,0	1054549	101,2
2004.	958810	101,1	21958	102,8	84887	100,3	1065655	101,1
2005.	973793	101,6	22528	102,6	84250	99,2	1080571	101,4
2006.	993460	102,0	23476	104,2	83150	98,7	1100086	101,8
2007.	1015766	102,2	24252	103,3	81522	98,0	1121540	102,0
2008.**	1043262	102,7	25299	104,3	79729	97,8	1148290	102,4
2009.	1069059	102,5	26433	104,5	78322	98,2	1173814	102,2
2010.	1095354	102,5	27924	105,6	77108	98,4	1200386	102,3
2011.	1109336	101,3	29100	104,2	74685	96,9	1213121	101,1

Napomena:

\*U svibnju 2000. godine prestala je isplata mirovina korisnicima koji su pravo na mirovinu ostvarili u BiH, a 30. travnja 2003. korisnicima koji su pravo na mirovinu ostvarili u Srbiji i Crnoj Gori koje su preuzete prema Zakonu o isplati mirovina korisnicima koji su mirovinu ostvarili u republikama bivše SFRJ ("Narodne novine", br. 96/93.).

\*\*Od 2008. na dalje u ukupan broj korisnika mirovina uključeni su i korisnici mirovina ostvarenih prema Ugovoru između Republike Hrvatske i Bosne i Hercegovine o suradnji na području prava stradalnika rata u Bosni i Hercegovini koji su bili pripadnici Hrvatskog vijeća obrane i članova njihovih obitelji - HVO

## Struktura korisnika mirovina prema osnovama osiguranja-2011. godina



**BROJ KORISNIKA MIROVINA I PROSJEČNA MIROVINA  
za rujan 2012. (isplata u listopadu 2012.)**

**I. KORISNICI MIROVINA PREMA ZAKONU O MIROVINSKOM OSIGURANJU**

Tablica 9.

Vrsta mirovine	Broj korisnika mirovina	Prosječna mirovina umanjena za porez i prirez	Broj korisnika (bez međunarodnih ugovora)	Prosječna mirovina umanjena za porez i prirez (bez međunarodnih ugovora)
0	1	2	3	4
Starosna	638152	2.392,36	534581	2.697,82
Invalidska	250211	1.950,04	228101	2.096,67
Obiteljska	238587	1.870,86	215995	2.008,30
<b>UKUPNO</b>	<b>1126950</b>	<b>2.183,75</b>	<b>978677</b>	<b>2.405,53</b>

Vrsta mirovine prema osnovama osiguranja	Broj korisnika mirovina	Prosječna mirovina umanjena za porez i prirez	Broj korisnika (bez međunarodnih ugovora)	Prosječna mirovina umanjena za porez i prirez (bez međunarodnih ugovora)
0	1	2	3	4
<b>Radnici kod pravnih i fizičkih osoba (bivši Fond radnika)</b>				
Starosna	568446	2.515,52	469520	2.876,10
Invalidska	230744	1.983,72	209431	2.141,59
Obiteljska	225645	1.909,57	203565	2.056,45
<b>Ukupno</b>	<b>1024835</b>	<b>2.262,37</b>	<b>882516</b>	<b>2.512,73</b>
<b>Obrtnici (bivši Fond samostalnih privrednika)</b>				
Starosna	14889	2.209,30	13009	2.338,83
Invalidska	9600	1.917,41	9251	1.965,62
Obiteljska	5037	1.636,41	4859	1.670,00
<b>Ukupno</b>	<b>29526</b>	<b>2.016,67</b>	<b>27119</b>	<b>2.091,68</b>
<b>Poljoprivrednici (bivši Fond individualnih poljoprivrednika)</b>				
Starosna	54817	1.164,91	52052	1.179,41
Invalidska	9867	1.194,15	9419	1.226,46
Obiteljska	7905	915,34	7571	930,76
<b>Ukupno</b>	<b>72589</b>	<b>1.141,70</b>	<b>69042</b>	<b>1.158,57</b>
<b>UKUPNO I.</b>	<b>1126950</b>	<b>2.183,75</b>	<b>978677</b>	<b>2.405,53</b>

**II. HRVATSKA VOJSKA - prema Zakonu o pravima iz mirovinskog osiguranja djelatnih vojnih osoba, policijskih službenika i ovlaštenih službenih osoba (DVO, PS i OSO)**

Tablica 9a.

Vrsta mirovine	Broj korisnika mirovina	Prosječna mirovina umanjena za porez i prirez	Broj korisnika (bez međunarodnih ugovora)	Prosječna mirovina umanjena za porez i prirez (bez međunarodnih ugovora)
0	1	2	3	4
Starosna	2411	4.619,05	2389	4.637,51
Invalidska	8840	3.149,15	8829	3.151,77
Obiteljska	668	3.558,08	664	3.574,01
<b>UKUPNO II.</b>	<b>11919</b>	<b>3.469,41</b>	<b>11882</b>	<b>3.474,09</b>

**BROJ KORISNIKA MIROVINA I PROSJEČNA MIROVINA  
za rujan 2012. (isplata u listopadu 2012.)**

**III. HRVATSKI BRANITELJI IZ DOMOVINSKOG RATA I ČLANOVI NJIHOVIH OBITELJI (prema ZOPHBDR)**

Tablica 9b.

Vrsta mirovine	Broj korisnika mirovina	Prosječna mirovina umanjena za porez i prirez	Broj korisnika (bez međunarodnih ugovora)	Prosječna mirovina umanjena za porez i prirez (bez međunarodnih ugovora)
0	1	2	3	4
Najniža mirovina (čl.31. st.3. ZOPHBDR/2005.)	400	2.386,03	400	2.386,03
Invalidska	58364	5.007,82	58309	5.010,01
Obiteljska	11793	7.095,21	11791	7.095,52
<b>UKUPNO III.</b>	<b>70557</b>	<b>5.341,84</b>	<b>70500</b>	<b>5.343,95</b>

**IV. Korisnici mirovina ostvarenih prema Ugovoru između Republike Hrvatske i Bosne i Hercegovine o suradnji na području prava stradalnika rata u Bosni i Hercegovini koji su bili pripadnici HVO-a i članova njihovih obitelji**

Tablica 9c.

Vrsta mirovine	Broj korisnika mirovina	Prosječna mirovina umanjena za porez i prirez	Broj korisnika (bez međunarodnih ugovora)	Prosječna mirovina umanjena za porez i prirez (bez međunarodnih ugovora)
0	1	2	3	4
Invalidska	6376	2.754,40	6376	2.754,40
Obiteljska	439	3.449,94	439	3.449,94
<b>UKUPNO IV.</b>	<b>6815</b>	<b>2.799,20</b>	<b>6815</b>	<b>2.799,20</b>
<b>SVEUKUPNO (I+II+III+IV)</b>	<b>1216241</b>	<b>2.383,00</b>	<b>1067874</b>	<b>2.613,92</b>

Prosječna mirovina umanjena za porez i prirez prema Zakonu o porezu na dohodak (NN, br. 177/04) osim obiteljskih mirovina prema članku 9. stavku 1. točki 7. i članku 53. stavku 2. Zakona, od 1. srpnja 2010. u primjeni je Zakon o izmjenama i dopunama Zakona o porezu na dohodak (NN, br. 80/10), a od obrade mirovina za veljaču 2012. (isplata u ožujku) Zakon o izmjenama i dopunama zakona o porezu na dohodak (NN, br. 22/12).

Odnos broja korisnika mirovina i osiguranika je: 1 : 1,22

Udio prosječne mjesečne mirovine (prema ZOMO - s međunarodnim ugovorima) u prosječnoj, posljednjoj objavljenoj mjesečnoj neto plaći u Republici Hrvatskoj (za kolovoz 2012. - 5.541 kn) iznosi 39,41%.

Udio prosječne mjesečne mirovine (prema ZOMO - bez međunarodnih ugovora) u prosječnoj, posljednjoj objavljenoj mjesečnoj neto plaći u Republici Hrvatskoj (za kolovoz 2012. - 5.541 kn) iznosi 43,41%.

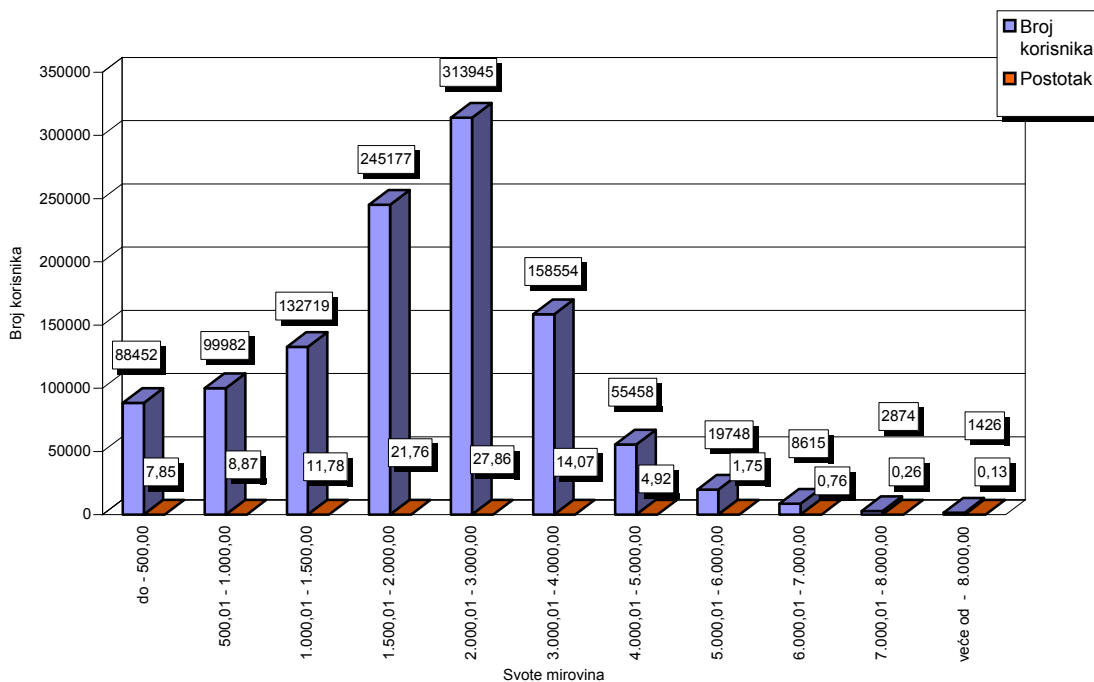
**KORISNICI MIROVINA I VISINE MIROVINA PREMA VRSTAMA MIROVINA  
za rujan 2012. (isplata u listopadu 2012.)**

Tablica 10.

SVOTE MIROVINA	Ukupno		Starosna mirovina		Invalidska mirovina		Obiteljska mirovina	
	Broj korisnika	Prosječna mirovina umanjena za porez i priraz	Broj korisnika	Prosječna mirovina umanjena za porez i priraz	Broj korisnika	Prosječna mirovina umanjena za porez i priraz	Broj korisnika	Prosječna mirovina umanjena za porez i priraz
0	1	2	3	4	5	6	7	8
do - 500,00	<b>88452</b>	<b>239,36</b>	53687	231,60	19194	257,47	15571	243,77
500,01 - 1.000,00	<b>99982</b>	<b>765,50</b>	52345	756,41	19071	750,74	28566	792,03
1.000,01 - 1.500,00	<b>132719</b>	<b>1.271,56</b>	58348	1.273,50	36188	1.286,41	38183	1.254,51
1.500,01 - 2.000,00	<b>245177</b>	<b>1.793,40</b>	103090	1.790,99	76458	1.789,91	65629	1.801,27
2.000,01 - 3.000,00	<b>313945</b>	<b>2.448,49</b>	182162	2.478,00	67373	2.416,05	64410	2.398,96
3.000,01 - 4.000,00	<b>158554</b>	<b>3.436,36</b>	117195	3.446,89	22439	3.396,05	18920	3.418,97
4.000,01 - 5.000,00	<b>55458</b>	<b>4.409,78</b>	43644	4.411,43	6365	4.391,96	5449	4.417,38
5.000,01 - 6.000,00	<b>19748</b>	<b>5.431,73</b>	16246	5.441,90	2041	5.412,88	1461	5.344,93
6.000,01 - 7.000,00	<b>8615</b>	<b>6.432,48</b>	7552	6.433,64	776	6.424,89	287	6.422,41
7.000,01 - 8.000,00	<b>2874</b>	<b>7.382,65</b>	2535	7.392,63	273	7.268,23	66	7.472,54
veće od - 8.000,00	<b>1426</b>	<b>8.979,76</b>	1348	8.972,11	33	9.235,61	45	9.021,15
<b>UKUPNO</b>	<b>1126950</b>	<b>2.183,75</b>	<b>638152</b>	<b>2.392,36</b>	<b>250211</b>	<b>1.950,04</b>	<b>238587</b>	<b>1.870,86</b>

U broj korisnika mirovina nisu uključeni korisnici mirovina Hrvatske vojske, hrvatskih branitelja i Hrvatskog vijeća obrane.

**Korisnici mirovina prema svotama mirovina**



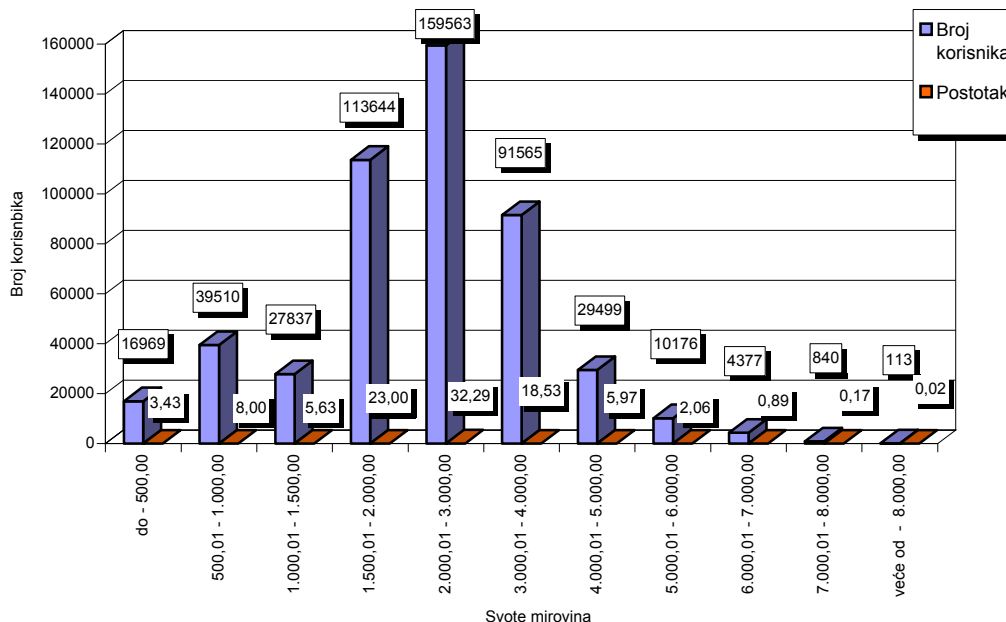
**KORISNICI MIROVINA I VISINE MIROVINA PREMA VRSTAMA MIROVINA,  
KOJI SU OSTVARILI PRAVO NA MIROVINU DO 31.12.1998.  
za rujan 2012. (isplata u listopadu 2012.)**

Tablica 10a.

SVOTE MIROVINA	Ukupno		Starosna mirovina		Invalidska mirovina		Obiteljska mirovina	
	Broj korisnika	Prosječna mirovina umanjena za porez i prirrez	Broj korisnika	Prosječna mirovina umanjena za porez i prirrez	Broj korisnika	Prosječna mirovina umanjena za porez i prirrez	Broj korisnika	Prosječna mirovina umanjena za porez i prirrez
0	1	2	3	4	5	6	7	8
do - 500,00	16969	266,83	9603	244,70	4750	297,71	2616	292,00
500,01 - 1.000,00	39510	714,84	22377	706,87	8224	698,78	8909	749,68
1.000,01 - 1.500,00	27837	1.263,21	10370	1.257,99	6578	1.280,09	10889	1.257,98
1.500,01 - 2.000,00	113644	1.845,83	44999	1.850,55	31512	1.841,74	37133	1.843,60
2.000,01 - 3.000,00	159563	2.482,93	95060	2.526,11	36260	2.446,42	28243	2.384,44
3.000,01 - 4.000,00	91565	3.428,46	68643	3.437,06	15411	3.392,64	7511	3.423,33
4.000,01 - 5.000,00	29499	4.407,79	23257	4.409,89	4397	4.400,42	1845	4.398,93
5.000,01 - 6.000,00	10176	5.426,59	8402	5.435,50	1422	5.414,07	352	5.264,70
6.000,01 - 7.000,00	4377	6.419,72	3799	6.417,78	538	6.431,17	40	6.450,01
7.000,01 - 8.000,00	840	7.223,56	634	7.223,89	199	7.211,48	7	7.536,58
veće od - 8.000,00	113	9.065,59	99	9.060,55	10	9.320,60	4	8.552,77
<b>UKUPNO</b>	<b>494093</b>	<b>2.445,39</b>	<b>287243</b>	<b>2.675,91</b>	<b>109301</b>	<b>2.256,57</b>	<b>97549</b>	<b>1.978,18</b>

U broj korisnika mirovina nisu uključeni korisnici mirovina Hrvatske vojske, hrvatskih branitelja i Hrvatskog vijeća obrane.

Korisnici mirovina prema svotama mirovina



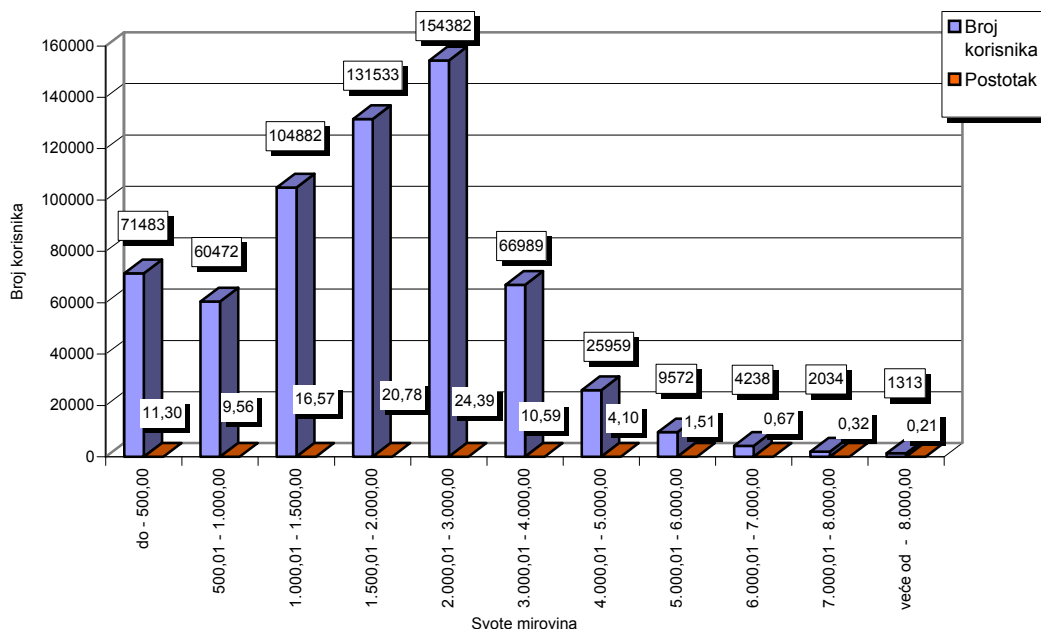
**KORISNICI MIROVINA I VISINE MIROVINA PREMA VRSTAMA MIROVINA,  
KOJI SU OSTVARILI PRAVO NA MIROVINU OD 1.1.1999.  
za rujan 2012. (isplata u listopadu 2012.)**

Tablica 10b.

SVOTE MIROVINA	Ukupno		Starosna mirovina		Invalidska mirovina		Obiteljska mirovina	
	Broj korisnika	Prosječna mirovina umanjena za porez i prizrez	Broj korisnika	Prosječna mirovina umanjena za porez i prizrez	Broj korisnika	Prosječna mirovina umanjena za porez i prizrez	Broj korisnika	Prosječna mirovina umanjena za porez i prizrez
0	1	2	3	4	5	6	7	8
do - 500,00	71483	232,83	44084	228,74	14444	244,23	12955	234,03
500,01 - 1.000,00	60472	798,61	29968	793,40	10847	790,14	19657	811,22
1.000,01 - 1.500,00	104882	1.273,77	47978	1.276,86	29610	1.287,81	27294	1.253,12
1.500,01 - 2.000,00	131533	1.748,10	58091	1.744,85	44946	1.753,57	28496	1.746,12
2.000,01 - 3.000,00	154382	2.412,90	87102	2.425,50	31113	2.380,64	36167	2.410,30
3.000,01 - 4.000,00	66989	3.447,16	48552	3.460,77	7028	3.403,53	11409	3.416,11
4.000,01 - 5.000,00	25959	4.412,04	20387	4.413,19	1968	4.373,05	3604	4.426,83
5.000,01 - 6.000,00	9572	5.437,19	7844	5.448,76	619	5.410,15	1109	5.370,40
6.000,01 - 7.000,00	4238	6.445,66	3753	6.449,70	238	6.410,71	247	6.417,94
7.000,01 - 8.000,00	2034	7.448,35	1901	7.448,91	74	7.420,83	59	7.464,95
veće od - 8.000,00	1313	8.972,37	1249	8.965,10	23	9.198,67	41	9.066,84
<b>UKUPNO</b>	<b>632857</b>	<b>1.979,37</b>	<b>350909</b>	<b>2.160,25</b>	<b>140910</b>	<b>1.712,18</b>	<b>141038</b>	<b>1.796,63</b>

U broj korisnika mirovina nisu uključeni korisnici mirovina Hrvatske vojske, hrvatskih branitelja i Hrvatskog vijeća obrane.

Korisnici mirovina prema svotama mirovina

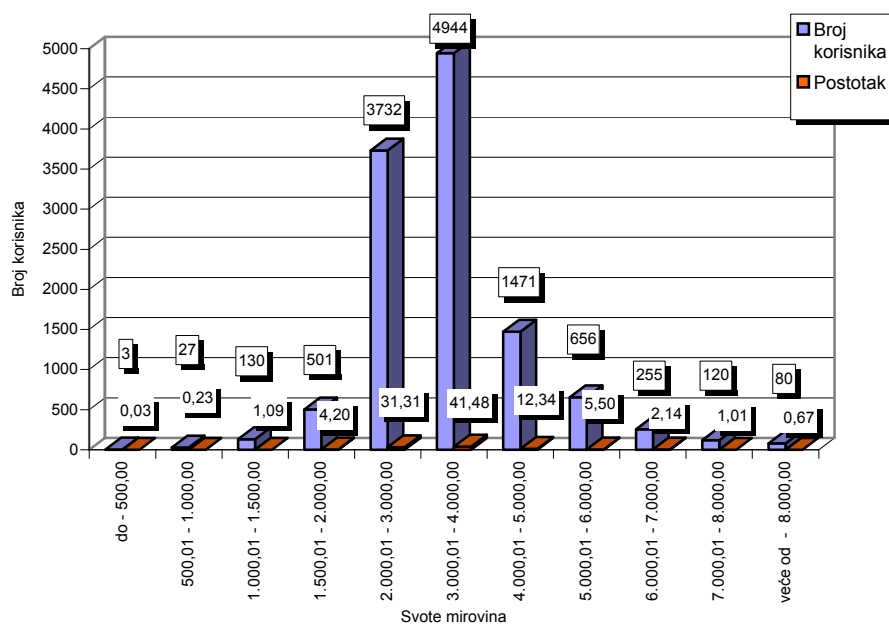


**KORISNICI MIROVINA I VISINE MIROVINA PREMA VRSTAMA MIROVINA,  
KOJIMA JE MIROVINA ODREĐENA PREMA ZAKONU O PRAVIMA IZ MIROVINSKOG OSIGURANJA  
DJELOVNIH VOJNIH OSOBA, POLICIJSKIH SLUŽBENIKA I OVLAŠTENIH SLUŽBENIH OSOBA  
(DVO, PS i OSO)  
za rujan 2012. (isplata u listopadu 2012.)**

Tablica 10c.

SVOTE MIROVINA	Ukupno		Starosna mirovina		Invalidska mirovina		Obiteljska mirovina	
	Broj korisnika	Prosječna mirovina umanjena za porez i prirez	Broj korisnika	Prosječna mirovina umanjena za porez i prirez	Broj korisnika	Prosječna mirovina umanjena za porez i prirez	Broj korisnika	Prosječna mirovina umanjena za porez i prirez
0	1	2	3	4	5	6	7	8
do - 500,00	3	410,63					3	410,63
500,01 - 1.000,00	27	797,25			23	795,22	4	808,90
1.000,01 - 1.500,00	130	1.319,78	2	1.479,42	111	1.325,06	17	1.266,49
1.500,01 - 2.000,00	501	1.797,04	8	1.788,12	443	1.796,58	50	1.802,54
2.000,01 - 3.000,00	3732	2.641,54	99	2.701,00	3456	2.644,14	177	2.557,51
3.000,01 - 4.000,00	4944	3.456,20	751	3.560,79	3965	3.435,51	228	3.471,43
4.000,01 - 5.000,00	1471	4.396,13	768	4.430,89	613	4.354,73	90	4.381,51
5.000,01 - 6.000,00	656	5.485,92	506	5.497,84	108	5.425,94	42	5.496,57
6.000,01 - 7.000,00	255	6.409,61	148	6.387,58	67	6.449,16	40	6.424,87
7.000,01 - 8.000,00	120	7.416,38	75	7.450,25	36	7.356,82	9	7.372,31
veće od - 8.000,00	80	9.020,39	54	9.051,09	18	9.161,15	8	8.496,44
<b>UKUPNO</b>	<b>11919</b>	<b>3.469,41</b>	<b>2411</b>	<b>4.619,05</b>	<b>8840</b>	<b>3.149,15</b>	<b>668</b>	<b>3.558,08</b>

**Korisnici mirovina prema svotama mirovina**





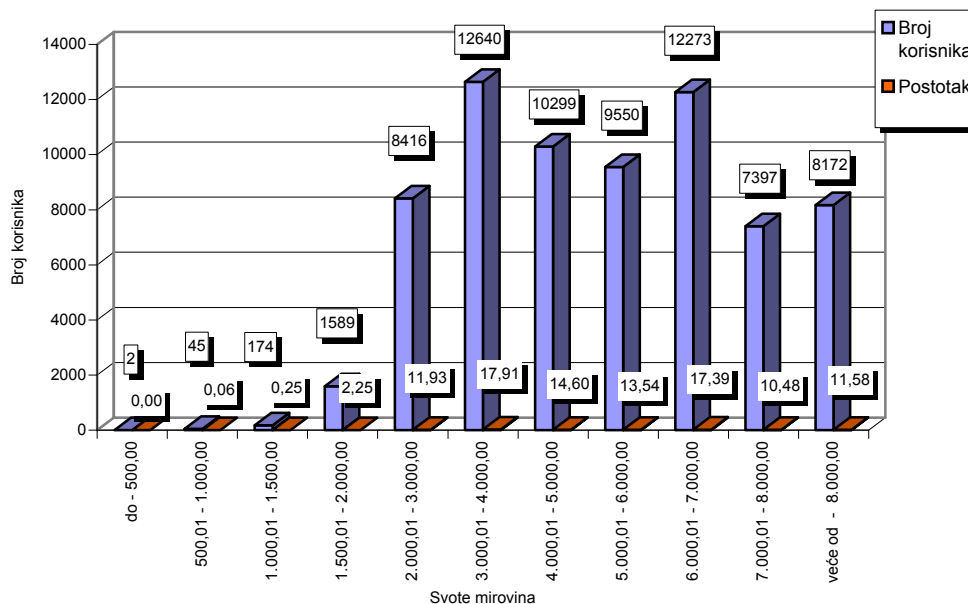
**KORISNICI MIROVINA I VISINE MIROVINA PREMA VRSTAMA MIROVINA,  
KOJIMA JE MIROVINA ODREĐENA PREMA ZAKONU O PRAVIMA HRVATSKIH BRANITELJA  
IZ DOMOVINSKOG RATA I ČLANOVA NJIHOVIH OBITELJI (ZOPHBDR)  
za rujan 2012. (isplata u listopadu 2012.)**

Tablica 10d.

SVOTE MIROVINA	Ukupno		Starosna mirovina*		Invalidska mirovina		Obiteljska mirovina	
	Broj korisnika	Prosječna mirovina umanjena za porez i priraz	Broj korisnika	Prosječna mirovina umanjena za porez i priraz	Broj korisnika	Prosječna mirovina umanjena za porez i priraz	Broj korisnika	Prosječna mirovina umanjena za porez i priraz
0	1	2	3	4	5	6	7	8
do - 500,00	2	435,12			2	435,12		
500,01 - 1.000,00	45	878,04			44	883,82	1	624,02
1.000,01 - 1.500,00	174	1.303,04			167	1.300,33	7	1.367,85
1.500,01 - 2.000,00	1589	1.896,94			1558	1.899,40	31	1.773,28
2.000,01 - 3.000,00	8416	2.538,98	400	2.386,03	7899	2.546,43	117	2.558,81
3.000,01 - 4.000,00	12640	3.519,48			12186	3.514,32	454	3.658,08
4.000,01 - 5.000,00	10299	4.463,78			9494	4.460,56	805	4.501,70
5.000,01 - 6.000,00	9550	5.462,55			8904	5.459,82	646	5.500,22
6.000,01 - 7.000,00	12273	6.615,06			8089	6.544,73	4184	6.751,03
7.000,01 - 8.000,00	7397	7.459,17			5646	7.457,88	1751	7.463,34
veće od - 8.000,00	8172	8.965,58			4375	9.167,97	3797	8.732,38
<b>UKUPNO</b>	<b>70557</b>	<b>5.341,84</b>	<b>400</b>	<b>2.386,03</b>	<b>58364</b>	<b>5.007,82</b>	<b>11793</b>	<b>7.095,21</b>

\* Najniža mirovina (članak 31. stavak 3. ZOPHBDR/2005.)

**Korisnici mirovina prema svotama mirovina**

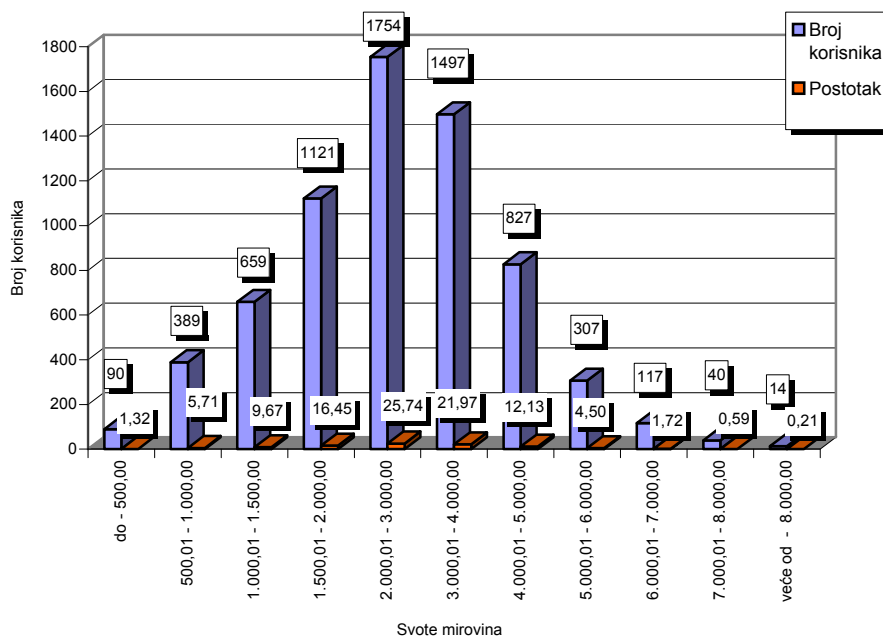


**KORISNICI MIROVINA I VISINE MIROVINA PREMA VRSTAMA MIROVINA  
OSTVARENIH PREMA UGOVORU IZMEĐU REPUBLIKE HRVATSKE I BOSNE I HERCEGOVINE  
O SURADNJI NA PODRUČJU PRAVA STRADALNIKA RATA U BOSNI I HERCEGOVINI  
KOJI SU BILI PRIPADNICI HRVATSKOG VIJEĆA OBRANE I ČLANOVA NJIHOVIH OBITELJI (HVO)  
za rujan 2012. (isplata u listopadu 2012.)**

Tablica 10e.

SVOTE MIROVINA	Ukupno		Invalidska mirovina		Obiteljska mirovina	
	Broj korisnika	Prosječna mirovina umanjena za porez i prirrez	Broj korisnika	Prosječna mirovina umanjena za porez i prirrez	Broj korisnika	Prosječna mirovina umanjena za porez i prirrez
0	1	2	3	4	5	6
do - 500,00	90	325,61	90	325,61		
500,01 - 1.000,00	389	804,94	389	804,94		
1.000,01 - 1.500,00	659	1.311,50	659	1.311,50		
1.500,01 - 2.000,00	1121	1.740,63	1119	1.740,75	2	1.674,15
2.000,01 - 3.000,00	1754	2.390,04	1623	2.375,49	131	2.570,28
3.000,01 - 4.000,00	1497	3.533,44	1284	3.536,31	213	3.516,15
4.000,01 - 5.000,00	827	4.356,94	750	4.363,21	77	4.295,82
5.000,01 - 6.000,00	307	5.433,20	295	5.430,55	12	5.498,17
6.000,01 - 7.000,00	117	6.376,16	115	6.376,17	2	6.375,33
7.000,01 - 8.000,00	40	7.422,89	39	7.410,05	1	7.923,64
veće od - 8.000,00	14	8.773,18	13	8.825,30	1	8.095,61
<b>UKUPNO</b>	<b>6815</b>	<b>2.799,20</b>	<b>6376</b>	<b>2.754,40</b>	<b>439</b>	<b>3.449,94</b>

Korisnici mirovina prema svotama mirovina



**PROSJEČAN BROJ KORISNIKA MIROVINA I PROSJEČNE MIROVINE  
PREMA VRSTAMA MIROVINA za razdoblje I. - IX. 2012.**

**I. KORISNICI MIROVINA PREMA ZAKONU O MIROVINSKOM OSIGURANJU**

Tablica 11.

Vrste mirovina	Prosječan broj korisnika	Prosječna mirovina umanjena za porez i prirez
0	1	2
Starosna	633768	2.368,57
Invalidska	252504	1.927,98
Obiteljska	239086	1.850,03
<b>UKUPNO</b>	<b>1125358</b>	<b>2.159,54</b>

**II. HRVATSKA VOJSKA - prema Zakonu o pravima iz mirovinskog osiguranja djelatnih vojnih osoba, policijskih službenika i ovlaštenih službenih osoba (DVO, PS i OSO)**

Tablica 11a.

Vrste mirovina	Prosječan broj korisnika	Prosječna mirovina umanjena za porez i prirez
0	1	2
Starosna	2371	4.567,61
Invalidska	8795	3.113,06
Obiteljska	659	3.528,42
<b>UKUPNO</b>	<b>11825</b>	<b>3.427,89</b>

**III. HRVATSKI BRANITELJI IZ DOMOVINSKOG RATA I ČLANOVI NJIHOVIH OBITELJI  
(prema ZOPHBDR)**

Tablica 11b.

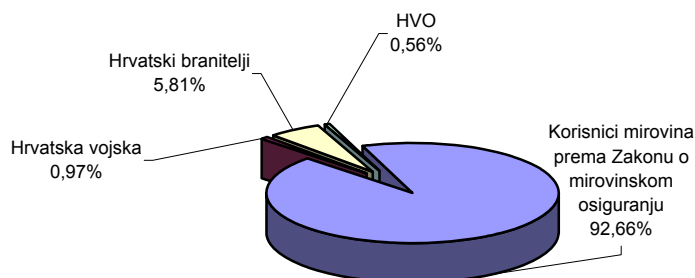
Vrste mirovina	Prosječan broj korisnika	Prosječna mirovina umanjena za porez i prirez
0	1	2
Najniža mirovina (čl.31. st.3. ZOPHBDR/2005.)	379	2.347,34
Invalidska	58266	4.947,42
Obiteljska	11889	7.023,19
<b>UKUPNO</b>	<b>70534</b>	<b>5.283,35</b>

**IV. Korisnici mirovina ostvarenih prema Ugovoru između Republike Hrvatske i Bosne i Hercegovine o suradnji na području prava stradalnika rata u Bosni i Hercegovini koji su bili pripadnici HVO-a i članova njihovih obitelji**

Tablica 11c.

Vrsta mirovine	Broj korisnika mirovina	Prosječna mirovina umanjena za porez i prirez
0	1	2
Invalidska	6378	2.714,12
Obiteljska	439	3.418,71
<b>UKUPNO</b>	<b>6817</b>	<b>2.739,46</b>
<b>SVEUKUPNO (11+11a+11b+11c)</b>	<b>1214534</b>	<b>2.356,68</b>

**Struktura ukupnog prosječnog broja korisnika mirovina**



**KORISNICI MIROVINA PREMA GODINAMA, VRSTAMA MIROVINA I PROSJEČNIM MIROVINAMA  
KOJIMA JE MIROVINA ODREĐENA PREMA ZAKONU O MIROVINSKOM OSIGURANJU  
PROSJEK ZA RAZDOBLJE I. - XII.**

Tablica 12.

GODINE	UKUPNO		STAROSNA		INVALIDSKA		OBITELJSKA	
	Broj korisnika	Prosječna mirovina	Broj korisnika	Prosječna mirovina	Broj korisnika	Prosječna mirovina	Broj korisnika	Prosječna mirovina
0	1	2	3	4	5	6	7	8
2007.	1048278	1.933,83	575453	2.128,33	238122	1.716,40	234703	1.677,55
2008.	1063710	2.059,52	584738	2.275,75	242762	1.824,64	236210	1.765,64
2009.*	1078592	2.156,83	592014	2.381,00	249058	1.918,59	237520	1.847,92
2010.*	1100039	2.165,30	608209	2.381,98	253736	1.932,59	238094	1.859,80
2011.	1119624	2.156,83	625435	2.370,95	255149	1.922,78	239040	1.846,44

**KORISNICI MIROVINA PREMA GODINAMA, VRSTAMA MIROVINA I PROSJEČNIM MIROVINAMA  
KOJIMA JE MIROVINA ODREĐENA PREMA ZAKONU O PRAVIMA IZ MIROVINSKOG OSIGURANJA  
DJELATNIH VOJNIH OSOBA, POLICIJSKIH SLUŽBENIKA I OVLAŠTENIH  
SLUŽBENIH OSOBA (DVO, PS i OSO) PROSJEK ZA RAZDOBLJE I.-XII.**

Tablica 12a.

GODINE	UKUPNO		STAROSNA		INVALIDSKA		OBITELJSKA	
	Broj korisnika	Prosječna mirovina	Broj korisnika	Prosječna mirovina	Broj korisnika	Prosječna mirovina	Broj korisnika	Prosječna mirovina
0	1	2	3	4	5	6	7	8
2007.	11380	3.103,57	1854	4.533,02	9107	2.772,67	419	3.970,65
2008.	11231	3.280,93	1932	4.761,18	8868	2.929,65	431	3.872,19
2009.*	11072	3.487,73	2044	4.923,87	8588	3.126,21	440	3.873,00
2010.*	11450	3.468,13	2115	4.779,25	8871	3.145,97	464	3.652,22
2011.	11502	3.408,66	2175	4.612,43	8735	3.101,21	592	3.519,15

**KORISNICI MIROVINA PREMA GODINAMA, VRSTAMA MIROVINA I PROSJEČNIM MIROVINAMA  
KOJIMA JE MIROVINA ODREĐENA PREMA ZAKONU O PRAVIMA HRVATSKIH BRANITELJA IZ  
DOMOVINSKOG RATA I ČLANOVA NJIHOVIH OBITELJI (ZOPHBDR) PROSJEK ZA RAZDOBLJE I.-XII.**

Tablica 12b.

GODINE	UKUPNO		STAROSNA		INVALIDSKA		OBITELJSKA	
	Broj korisnika	Prosječna mirovina	Broj korisnika	Prosječna mirovina	Broj korisnika	Prosječna mirovina	Broj korisnika	Prosječna mirovina
0	1	2	3	4	5	6	7	8
2007.	50561	5.565,82	119	2.031,34	38344	5.068,31	12098	7.172,51
2008.	58828	5.732,33	185	2.148,44	46515	5.275,01	12128	7.540,80
2009.*	64217	5.783,70	249	2.270,58	51752	5.336,72	12216	7.748,87
2010.*	68883	5.447,87	300	2.308,31	56367	5.057,53	12216	7.326,40
2011.	70117	5.269,67	335	2.318,31	57682	4.922,98	12100	7.004,22

**KORISNICI MIROVINA PREMA GODINAMA, VRSTAMA MIROVINA I PROSJEČNIM MIROVINAMA  
OSTVARENIM PREMA UGOVORU IZMEĐU REPUBLIKE HRVATSKE I BOSNE I HERCEGOVINE  
O SURADNJI NA PODRUČJU PRAVA STRADALNIKA RATA U BOSNI I HERCEGOVINI  
KOJI SU BILI PRIPADNICI HRVATSKOG VIJEĆA OBRANE I ČLANOVA NJIHOVIH OBITELJI (HVO)  
PROSJEK ZA RAZDOBLJE I.-XII.**

Tablica 12c.

GODINE	UKUPNO		STAROSNA		INVALIDSKA		OBITELJSKA	
	Broj korisnika	Prosječna mirovina	Broj korisnika	Prosječna mirovina	Broj korisnika	Prosječna mirovina	Broj korisnika	Prosječna mirovina
0	1	2	3	4	5	6	7	8
2007.	-	-	-	-	-	-	-	-
2008.	2874	3.082,08	-	-	2489	3.024,11	385	3.416,87
2009.*	5963	2.863,88	-	-	5537	2.808,95	426	3.578,33
2010.*	6678	2.791,84	-	-	6240	2.740,35	438	3.525,27
2011.	6803	2.732,19	-	-	6362	2.684,36	441	3.421,82

\*Od mirovine za srpanj 2009. (isplata u kolovozu 2009.) mirovine su umanjene za poseban porez prema Zakonu o posebnom porezu na plaće, mirovine i druge primitke (NN, br. 94/09.), koji se primjenjivao do 1. studenoga 2010. (NN, br. 91/10).

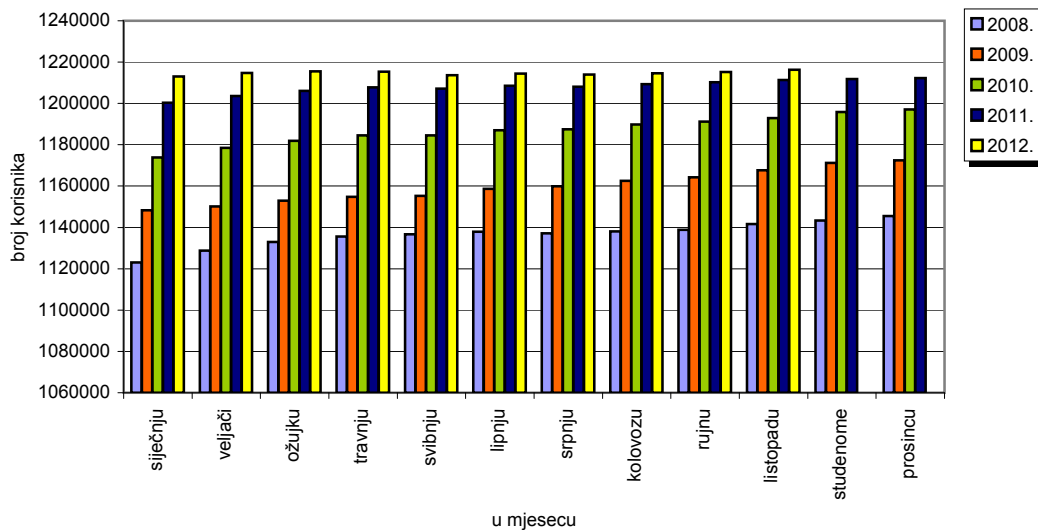
Prosječne mirovine umanjene su za porez i prirez

**KRETANJE UKUPNOG BROJA KORISNIKA MIROVINA PREMA MJESECIMA**

Tablica 13.

Red. broj	U mjesecu	Ukupan broj korisnika mirovina					Indeks 2012. 2011.
		2008.*	2009.	2010.	2011.	2012.	
		0	1	2	3	4	
1.	siječnju	1122970	1148290	1173814	1200386	1213121	101,1
2.	veljači	1128772	1150093	1178449	1203564	1214715	100,9
3.	ožujku	1132996	1152947	1181932	1206138	1215539	100,8
4.	travnju	1135526	1154798	1184481	1207708	1215423	100,6
5.	svibnju	1136713	1155307	1184485	1207192	1213729	100,5
6.	lipnju	1137991	1158665	1187101	1208520	1214491	100,5
7.	srpnju	1137207	1159881	1187509	1208132	1214019	100,5
8.	kolovožu	1138137	1162531	1189741	1209277	1214565	100,4
9.	rujnu	1138907	1164216	1191137	1210289	1215220	100,4
10.	listopadu	1141656	1167717	1192921	1211299	1216241	100,4
11.	studenom	1143396	1171173	1195903	1211776		0,0
12.	prosincu	1145438	1172500	1197130	1212261		0,0

\* Od mjeseca siječnja 2008. u ukupan broj korisnika mirovina uključeni i korisnici mirovina ostvarenih prema Ugovoru između Republike Hrvatske i Bosne i Hercegovine o suradnji na području stradalnika rata u Bosni i Hercegovini koji su bili pripadnici Hrvatskog vijeća obrane i članova njihovih obitelji - HVO

**Kretanje ukupnog broja korisnika mirovina**

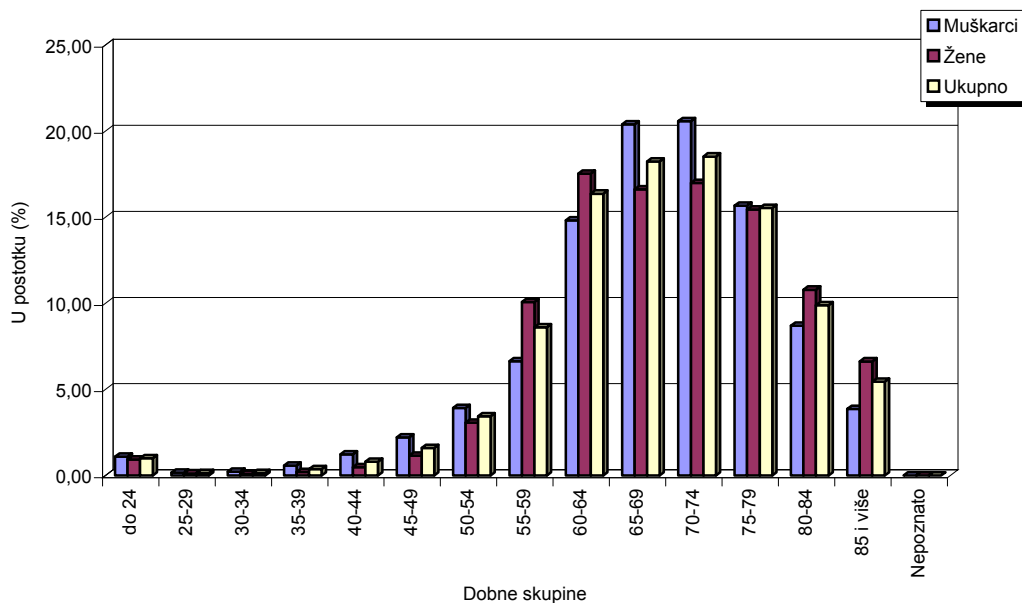
**KORISNICI MIROVINA PREMA DOBNIM SKUPINAMA I SPOLU**

Tablica 13a.

Stanje: 30. rujna 2012.

Red. broj	DOBNE SKUPINE	MUŠKARCI		ŽENE		UKUPNO	
		Broj korisnika	%	Broj korisnika	%	Broj korisnika	%
0	1	2	3	4	5	6	7
1.	do 24	5296	1,10	5979	0,93	11275	1,00
2.	25-29	812	0,17	761	0,12	1573	0,14
3.	30-34	1099	0,23	615	0,10	1714	0,15
4.	35-39	2768	0,57	1311	0,20	4079	0,36
5.	40-44	5867	1,22	3085	0,48	8952	0,79
6.	45-49	10626	2,20	7361	1,14	17987	1,60
7.	50-54	18922	3,92	19706	3,06	38628	3,43
8.	55-59	31975	6,63	64884	10,06	96859	8,59
9.	60-64	71383	14,81	112916	17,51	184299	16,35
10.	65-69	98240	20,38	107048	16,60	205288	18,22
11.	70-74	99175	20,57	109433	16,97	208608	18,51
12.	75-79	75473	15,65	99498	15,43	174971	15,53
13.	80-84	41925	8,70	69514	10,78	111439	9,89
14.	85 i više	18592	3,86	42684	6,62	61276	5,44
15.	Nepoznato	1	0,00	1	0,00	2	0,00
<b>UKUPNO</b>		<b>482154</b>	<b>100,00</b>	<b>644796</b>	<b>100,00</b>	<b>1126950</b>	<b>100,00</b>

Napomena: U broj korisnika nisu uključeni korisnici mirovina Hrvatske vojske, hrvatskih branitelja i Hrvatskog vijeća obrane.

**Struktura korisnika mirovina prema dobnim skupinama i spolu**

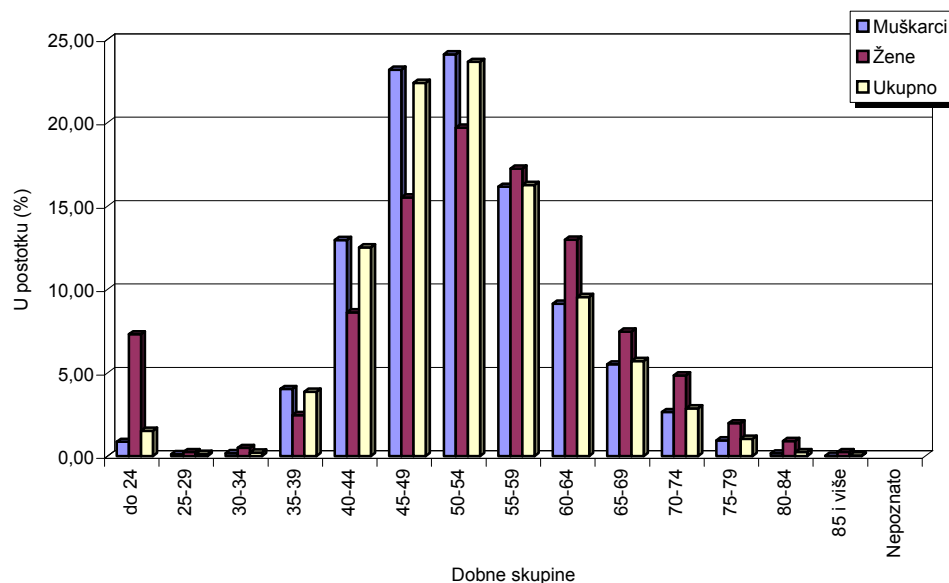
**KORISNICI MIROVINA PREMA DOBNIM SKUPINAMA I SPOLU,  
KOJIMA JE MIROVINA ODREĐENA PREMA ZAKONU O PRAVIMA IZ MIROVINSKOG  
OSIGURANJA DJELATNIH VOJNIH OSOBA, POLICIJSKIH SLUŽBENIKA I OVLAŠTENIH  
SLUŽBENIH OSOBA (DVO, PS i OSO)**

Tablica 13b.

Stanje: 30. rujna 2012.

Red. broj	DOBNE SKUPINE	MUŠKARCI		ŽENE		UKUPNO	
		Broj korisnika	%	Broj korisnika	%	Broj korisnika	%
0	1	2	3	4	5	6	7
1.	do 24	92	0,86	89	7,31	181	1,52
2.	25-29	13	0,12	3	0,25	16	0,13
3.	30-34	19	0,18	6	0,49	25	0,21
4.	35-39	431	4,03	30	2,46	461	3,87
5.	40-44	1387	12,96	105	8,62	1492	12,52
6.	45-49	2479	23,17	189	15,52	2668	22,38
7.	50-54	2578	24,09	240	19,70	2818	23,64
8.	55-59	1729	16,16	210	17,24	1939	16,27
9.	60-64	979	9,15	158	12,97	1137	9,54
10.	65-69	589	5,50	91	7,47	680	5,71
11.	70-74	283	2,64	59	4,84	342	2,87
12.	75-79	101	0,94	24	1,97	125	1,05
13.	80-84	18	0,17	11	0,90	29	0,24
14.	85 i više	3	0,03	3	0,25	6	0,05
15.	Nepoznato						
<b>UKUPNO</b>		<b>10701</b>	<b>100,00</b>	<b>1218</b>	<b>100,00</b>	<b>11919</b>	<b>100,00</b>

**Struktura korisnika mirovina prema dobnim skupinama i spolu**



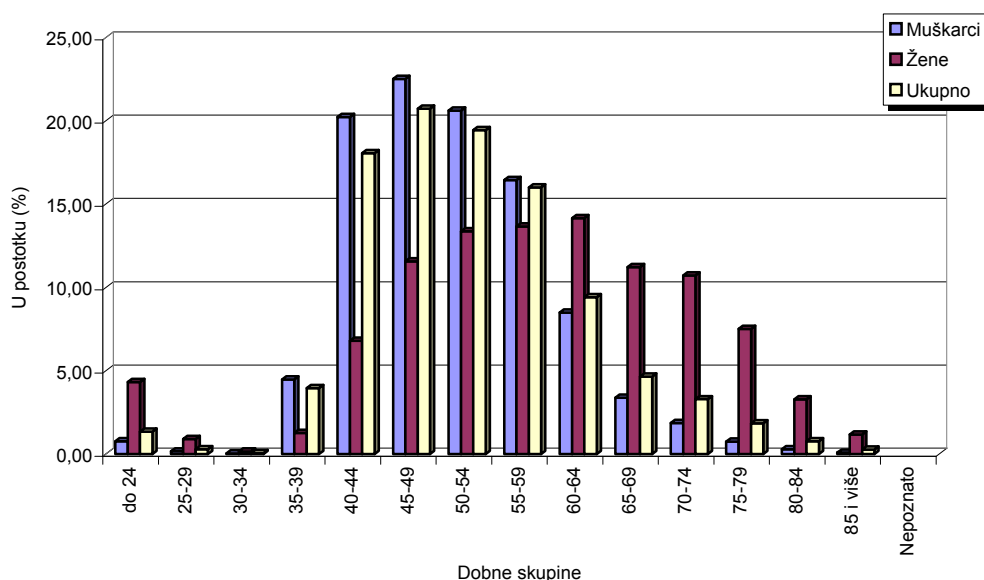
**KORISNICI MIROVINA PREMA DOBNIM SKUPINAMA I SPOLU,  
KOJIMA JE MIROVINA ODREĐENA PREMA ZAKONU O PRAVIMA HRVATSKIH  
BRANITELJA IZ DOMOVINSKOG RATA I ČLANOVA NJIHOVIH OBITELJI (ZOPHBDR)**

Tablica 13c.

Stanje: 30. rujna 2012.

Red. broj	DOBNE SKUPINE	MUŠKARCI		ŽENE		UKUPNO	
		Broj korisnika	%	Broj korisnika	%	Broj korisnika	%
0	1	2	3	4	5	6	7
1.	do 24	447	0,76	494	4,32	941	1,33
2.	25-29	91	0,15	102	0,89	193	0,27
3.	30-34	18	0,03	16	0,14	34	0,05
4.	35-39	2647	4,48	144	1,26	2791	3,96
5.	40-44	11954	20,22	778	6,80	12732	18,04
6.	45-49	13304	22,50	1323	11,57	14627	20,73
7.	50-54	12184	20,61	1528	13,36	13712	19,43
8.	55-59	9720	16,44	1562	13,66	11282	15,99
9.	60-64	5014	8,48	1618	14,15	6632	9,40
10.	65-69	1996	3,38	1282	11,21	3278	4,65
11.	70-74	1094	1,85	1225	10,71	2319	3,29
12.	75-79	441	0,75	859	7,51	1300	1,84
13.	80-84	163	0,28	375	3,28	538	0,76
14.	85 i više	46	0,08	132	1,15	178	0,25
15.	Nepoznato						
<b>UKUPNO</b>		<b>59119</b>	<b>100,00</b>	<b>11438</b>	<b>100,00</b>	<b>70557</b>	<b>100,00</b>

Struktura korisnika mirovina prema dobnim skupinama i spolu





**KORISNICI MIROVINA PREMA GODINAMA MIROVINSKOG STAŽA I SPOLU**

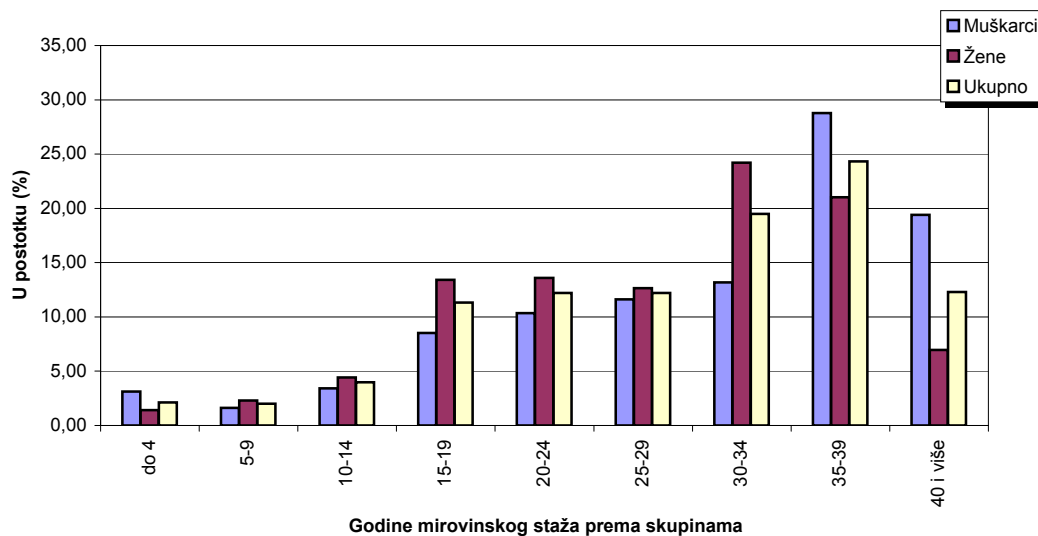
Tablica 13d.

Stanje: 30. rujna 2012.

Red. broj	Godine mirovinskog staža prema skupinama	MUŠKARCI		ŽENE		UKUPNO	
		Broj korisnika	%	Broj korisnika	%	Broj korisnika	%
0	1	2	3	4	5	6	7
1.	do 4	15014	3,11	9077	1,41	24091	2,14
2.	5-9	7803	1,62	14873	2,31	22676	2,01
3.	10-14	16446	3,41	28499	4,42	44945	3,99
4.	15-19	41062	8,52	86591	13,43	127653	11,33
5.	20-24	49937	10,36	87704	13,60	137641	12,21
6.	25-29	56019	11,62	81629	12,66	137648	12,21
7.	30-34	63579	13,19	156088	24,21	219667	19,49
8.	35-39	138686	28,76	135533	21,02	274219	24,33
9.	40 i više	93608	19,41	44802	6,95	138410	12,28
<b>UKUPNO</b>		<b>482154</b>	<b>100,00</b>	<b>644796</b>	<b>100,00</b>	<b>1126950</b>	<b>100,00</b>

Napomena: U broj korisnika nisu uključeni korisnici mirovina Hrvatske vojske, hrvatskih branitelja i Hrvatskog vijeća obrane.

**Struktura korisnika mirovina prema godinama mirovinskog staža i spolu**



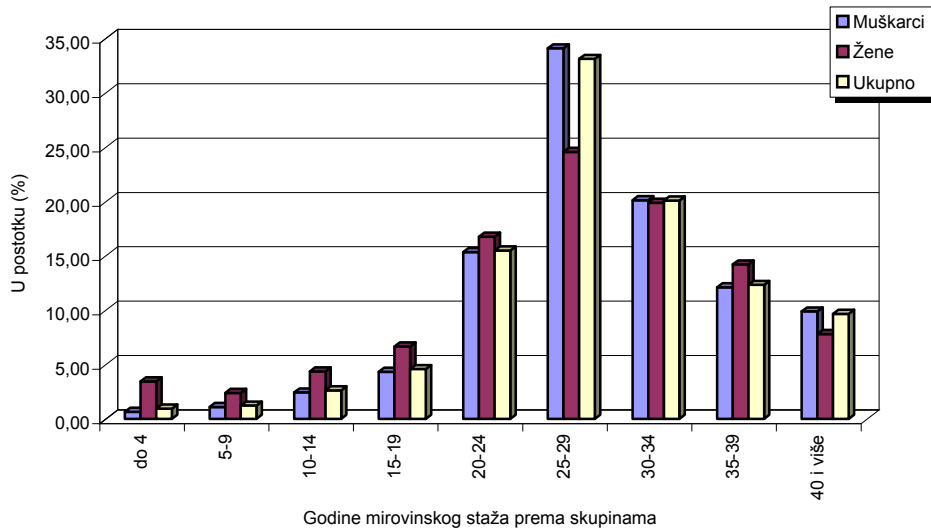
**KORISNICI MIROVINA PREMA GODINAMA MIROVINSKOG STAŽA I SPOLU,  
KOJIMA JE MIROVINA ODREĐENA PREMA ZAKONU O PRAVIMA IZ MIROVINSKOG  
OSIGURANJA DJELATNIH VOJNIH OSOBA, POLICIJSKIH SLUŽBENIKA I OVLAŠTENIH  
SLUŽBENIH OSOBA (DVO, PS i OSO)**

Tablica 13e.

Stanje: 30. rujna 2012.

Red. broj	Godine mirovinskog staža prema skupinama	MUŠKARCI		ŽENE		UKUPNO	
		Broj korisnika	%	Broj korisnika	%	Broj korisnika	%
0	1	2	3	4	5	6	7
1.	do 4	70	0,65	42	3,45	112	0,94
2.	5-9	117	1,09	29	2,38	146	1,22
3.	10-14	260	2,43	53	4,35	313	2,63
4.	15-19	464	4,34	81	6,65	545	4,57
5.	20-24	1641	15,34	204	16,75	1845	15,48
6.	25-29	3646	34,07	299	24,55	3945	33,10
7.	30-34	2151	20,10	242	19,87	2393	20,08
8.	35-39	1295	12,10	173	14,20	1468	12,32
9.	40 i više	1057	9,88	95	7,80	1152	9,67
<b>UKUPNO</b>		<b>10701</b>	<b>100,00</b>	<b>1218</b>	<b>100,00</b>	<b>11919</b>	<b>100,00</b>

**Struktura korisnika mirovina prema godinama mirovinskog staža i spolu**



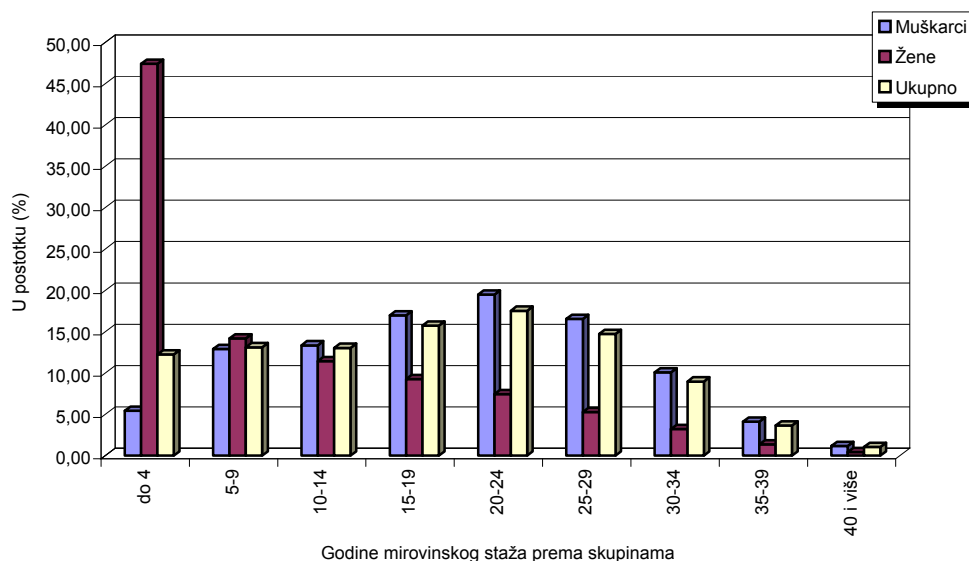
**KORISNICI MIROVINA PREMA GODINAMA MIROVINSKOG STAŽA I SPOLU,  
KOJIMA JE MIROVINA ODREĐENA PREMA ZAKONU O PRAVIMA HRVATSKIH BRANITELJA  
IZ DOMOVINSKOG RATA I ČLANOVA NJIHOVIH OBITELJI (ZOPHBDR)**

Tablica 13f.

Stanje: 30. rujna 2012.

Red. broj	Godine mirovinskog staža prema skupinama	MUŠKARCI		ŽENE		UKUPNO	
		Broj korisnika	%	Broj korisnika	%	Broj korisnika	%
0	1	2	3	4	5	6	7
1.	do 4	3212	5,43	5423	47,41	8635	12,24
2.	5-9	7630	12,91	1620	14,16	9250	13,11
3.	10-14	7888	13,34	1307	11,43	9195	13,03
4.	15-19	10031	16,97	1060	9,27	11091	15,72
5.	20-24	11515	19,48	851	7,44	12366	17,53
6.	25-29	9775	16,53	604	5,28	10379	14,71
7.	30-34	5960	10,08	368	3,22	6328	8,97
8.	35-39	2420	4,09	156	1,36	2576	3,65
9.	40 i više	688	1,16	49	0,43	737	1,04
<b>UKUPNO</b>		<b>59119</b>	<b>100,00</b>	<b>11438</b>	<b>100,00</b>	<b>70557</b>	<b>100,00</b>

Struktura korisnika mirovina prema godinama mirovinskog staža i spolu

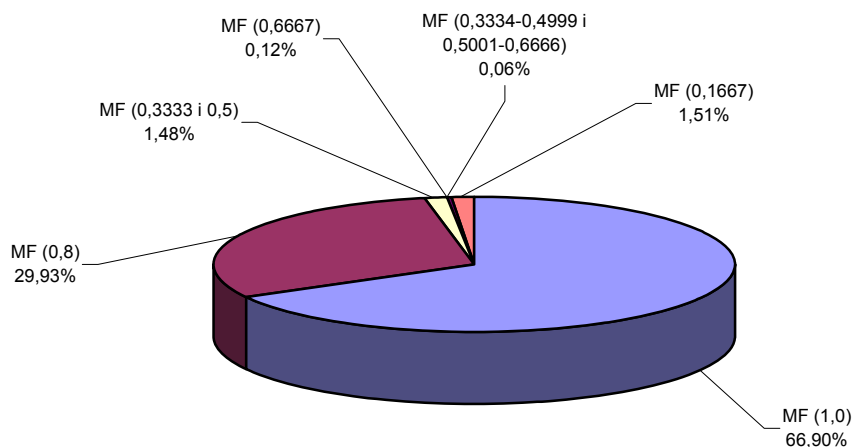


**BROJ KORISNIKA INVALIDSKIH MIROVINA I PROSJEČNE MIROVINE - ZOMO**  
za rujan 2012. (isplata u listopadu 2012.)

Tablica 14.

Red. broj	Vrste invalidskih mirovina	Broj korisnika	Prosječna mirovina umanjena za porez i prirrez
0	1	2	3
1.	Invalidska mirovina zbog opće nesposobnosti za rad (mirovinski faktor <b>1,0</b> )	167382	2.115,98
2.	Invalidska mirovina zbog profesionalne nesposobnosti za rad (mirovinski faktor <b>0,8</b> )	74894	1.711,59
3.	Invalidska mirovina zbog profesionalne nesposobnosti za rad koja se isplaćuje osiguraniku za vrijeme zaposlenja, odnosno obavljanja samostalne djelatnosti (mirovinski faktor <b>0,3333 i 0,5</b> )	3717	966,54
4.	Invalidska mirovina zbog profesionalne nesposobnosti za rad koja se isplaćuje osiguraniku za vrijeme zaposlenja, odnosno obavljanja samostalne djelatnosti – kumulirani uzrok invalidnosti nastao poslije 18. prosinca 2002. (mirovinski faktor <b>0,3334-0,4999 i 0,5001-0,6666</b> )	150	1.434,60
5.	Invalidska mirovina zbog profesionalne nesposobnosti za rad uzrokovane ozljedom na radu ili profesionalnom bolešću, koja se isplaćuje osiguraniku za vrijeme zaposlenja ili obavljanja samostalne djelatnosti (mirovinski faktor <b>0,6667</b> )	293	1.675,13
6.	Invalidska mirovina prijašnjem korisniku prava na raspoređivanje, odnosno zaposlenje na drugom poslu za vrijeme zaposlenja (mirovinski faktor <b>0,1667</b> )	3775	333,30
<b>UKUPNO</b>		<b>250211</b>	<b>1.950,04</b>

Struktura korisnika invalidskih mirovina prema mirovinskom faktoru



**BROJ KORISNIKA INVALIDSKIH MIROVINA I PROSJEČNE MIROVINE - DVO, PS I OSO**  
za rujan 2012. (isplata u listopadu 2012.)

Tablica 14a.

Red. broj	Vrste invalidskih mirovina	Broj korisnika	Prosječna mirovina umanjena za porez i prirrez
0	1	2	3
1.	Invalidska mirovina zbog opće nesposobnosti za rad (mirovinski faktor <b>1,0</b> )	470	4.105,13
2.	Invalidska mirovina zbog profesionalne nesposobnosti za rad (mirovinski faktor <b>0,8</b> )	7838	3.139,80
3.	Invalidska mirovina zbog profesionalne nesposobnosti za rad koja se isplaćuje osiguraniku za vrijeme zaposlenja, odnosno obavljanja samostalne djelatnosti (mirovinski faktor <b>0,3333 i 0,5</b> )	41	1.389,40
4.	Invalidska mirovina zbog profesionalne nesposobnosti za rad koja se isplaćuje osiguraniku za vrijeme zaposlenja, odnosno obavljanja samostalne djelatnosti – kumulirani uzrok invalidnosti nastao poslije 18. prosinca 2002. (mirovinski faktor <b>0,3334-0,4999 i 0,5001-0,6666</b> )	4	1.803,99
5.	Invalidska mirovina zbog profesionalne nesposobnosti za rad uzrokovane ozljedom na radu ili profesionalnom bolešću, koja se isplaćuje osiguraniku za vrijeme zaposlenja ili obavljanja samostalne djelatnosti (mirovinski faktor <b>0,6667</b> )	487	2.536,33
<b>UKUPNO</b>		<b>8840</b>	<b>3.149,15</b>

**BROJ KORISNIKA INVALIDSKIH MIROVINA I PROSJEČNE MIROVINE - ZOPHBDR**  
za rujan 2012. (isplata u listopadu 2012.)

Tablica 14b.

Red. broj	Vrste invalidskih mirovina	Broj korisnika	Prosječna mirovina umanjena za porez i prirrez
0	1	2	3
1.	Invalidska mirovina zbog opće nesposobnosti za rad (mirovinski faktor <b>1,0</b> )	50729	5.297,73
2.	Invalidska mirovina zbog profesionalne nesposobnosti za rad (mirovinski faktor <b>0,8</b> )	6959	3.172,32
3.	Invalidska mirovina zbog profesionalne nesposobnosti za rad koja se isplaćuje osiguraniku za vrijeme zaposlenja, odnosno obavljanja samostalne djelatnosti-kumulirani uzrok invalidnosti nastao dijelom kao posljedica u Domovinskom ratu (mirovinski faktor <b>0,3334-0,4999 i 0,5001-0,6666</b> )	22	2.188,77
4.	Invalidska mirovina zbog profesionalne nesposobnosti za rad koja je u cijelosti ili u dijelu nastala kao posljedica ranjavanja, ozljeda, zatočeništva u logoru, bolesti, odnosno pojava bolesti zadobivene u obrani suvereniteta Republike Hrvatske koja se isplaćuje hrvatskom branitelju za vrijeme zaposlenja ili obavljanja samostalne djelatnosti (mirovinski faktor <b>0,5</b> )	654	2.145,58
<b>UKUPNO</b>		<b>58364</b>	<b>5.007,82</b>

**KORISNICI NAJVIŠE MIROVINE OSTVARENE PREMA ZOMIO  
KOJI SE PRIMJENJIVAO DO 31.12.1998.  
za rujan 2012. (isplata u listopadu 2012.)**

Tablica 15.

Red. broj	Vrste mirovina	Broj korisnika	Prosječna mirovina umanjena za porez i prirez	Prosječan staž
0	1	2	3	4
1.	Starosna	1802	6.737,84	37 11 03
2.	Invalidska	236	6.970,18	30 04 25
3.	Obiteljska	619	4.994,92	38 11 27
<b>UKUPNO</b>		<b>2657</b>	<b>6.352,43</b>	<b>37 06 01</b>

**KORISNICI MINIMALNE MIROVINE OSTVARENE PREMA ZOMIO KOJI SE  
PRIMJENJIVAO DO 31.12.1998.  
za rujan 2012. (isplata u listopadu 2012.)**

Tablica 15a.

Red. broj	Vrste mirovina	Broj korisnika	Prosječna mirovina umanjena za porez i prirez	Prosječan staž
0	1	2	3	4
1.	Starosna	16463	2.514,78	36 02 16
2.	Invalidska	765	2.457,86	19 02 12
3.	Obiteljska	1229	1.887,26	30 01 26
<b>UKUPNO</b>		<b>18457</b>	<b>2.470,64</b>	<b>35 01 07</b>

**KORISNICI NAJVIŠE MIROVINE OSTVARENE PREMA ZAKONU O NAJVIŠOJ MIROVINI  
za rujan 2012. (isplata u listopadu 2012.)**

Tablica 15b.

Red. broj	Vrste mirovina	Broj korisnika	Prosječna mirovina umanjena za porez i prirez	Prosječan staž
0	1	2	3	4
1.	Starosna	808	7.025,53	37 05 07
2.	Invalidska	65	4.906,54	25 11 04
3.	Obiteljska	602	5.154,80	38 06 27
<b>UKUPNO</b>		<b>1475</b>	<b>6.168,64</b>	<b>37 04 24</b>

**KORISNICI NAJNIŽE MIROVINE PREMA ZOMO  
za rujan 2012. (isplata u listopadu 2012.)**

Tablica 15c.

Red. broj	Vrste mirovina prema osnovama osiguranja	Broj korisnika	Prosječna mirovina	Prosječan staž
0	1	2	3	4
1.	<b>Radnici kod pravnih i fizičkih osoba (bivši Fond radnika)</b>			
	Starosna	71311	1.449,34	29 00 12
	Invalidska	48178	1.367,16	20 10 26
	Obiteljska	14959	1.087,90	21 00 02
<b>Ukupno</b>		<b>134448</b>	<b>1.379,68</b>	<b>25 02 18</b>
2.	<b>Obrtnici (bivši Fond samostalnih privrednika)</b>			
	Starosna	4860	1.632,84	31 09 03
	Invalidska	2610	1.423,14	22 06 29
	Obiteljska	1001	1.089,20	19 11 28
<b>Ukupno</b>		<b>8471</b>	<b>1.503,99</b>	<b>27 06 13</b>
3.	<b>Poljoprivrednici (bivši Fond individualnih poljoprivrednika)</b>			
	Starosna	30722	1.260,61	21 01 13
	Invalidska	2907	1.412,38	21 00 11
	Obiteljska	2926	858,61	15 08 18
<b>Ukupno</b>		<b>36555</b>	<b>1.240,50</b>	<b>20 08 07</b>
<b>UKUPNO (1+2+3)</b>		<b>179474</b>	<b>1.357,20</b>	<b>24 04 25</b>

**KORISNICI MIROVINA KOJI SU PRAVO NA MIROVINU  
OSTVARILI PREMA POVOLJNIJIM UVJETIMA, ODNOSNO POSEBNIM PROPISIMA  
za rujan 2012. (isplata u listopadu 2012.)**

Tablica 16.

Red. broj	Korisnici mirovina	Broj korisnika	Prosječna mirovina umanjena za porez i prirez
0	1	2	3
1.	Sudionici NOR-a	31051	2.723,08
2.	Radnici na određenim poslovima u unutarnjim poslovima i pravosuđu	16134	3.812,42
3.	Pripadnici Hrvatske domovinske vojske od 1941. do 1945.	14694	2.193,55
4.	Bivši politički zatvorenici	4660	3.643,21
5.	Pripadnici bivše JNA	9653	3.008,99
6.	Redoviti članovi HAZU-a	151	7.797,61
7.	Izvršno vijeće Sabora, Savezno izvršno vijeće i administrativno umirovljeni javni službenici	214	2.868,45
8.	Zastupnici u Hrvatskom saboru i članovi Vlade*	580	8.880,42
9.	Članak 38. ZOMO (savezni kadar)	62	3.625,97
10.	Rudari istarskih ugljenokopa "Tupljak" d.d. Labin i radnici profesionalno izloženi azbestu	929	3.036,85
11.	Hrvatska vojska (DVO, PS i OSO)	11919	3.469,41
12.	Hrvatski branitelji (ZOPHBDR)	70557	5.341,84
13.	Hrvatsko vijeće obrane (HVO)	6815	2.799,20
<b>UKUPNO</b>		<b>167419</b>	<b>-</b>

\* Primjena Zakona o smanjenju mirovina određenih prema Zakonu o pravima i dužnostima zastupnika u Hrvatskom saboru, od mirovine za srpanj 2009. (isplata u kolovozu 2009.) (NN, br. 86/09.).

Od 1. srpnja 2010. primjena Zakona o smanjenju mirovina određenih, odnosno ostvarenih prema posebnim propisima o mirovinskom osiguranju (NN, br. 71/10.).

**KORISNICI MIROVINA KOJI SU PRAVO NA MIROVINU  
OSTVARILI PREMA OPĆIM PROPISIMA  
za rujan 2012. (isplata u listopadu 2012.)**

Tablica 16a.

Red. broj	Korisnici mirovina	Broj korisnika	Prosječna mirovina umanjena za porez i prirez
0	1	2	3
1.	Mirovine određene prema općim propisima	879259	2.356,64
2.	Mirovine određene prema općim propisima primjenom međunarodnih ugovora	145915	713,29
3.	Ostali - mirovine priznate prema općim propisima uz primjenu ZOPHBDR iz 2005. godine	23648	2.135,04
<b>UKUPNO</b>		<b>1048822</b>	<b>-</b>

**KORISNICI OSTALIH PRAVA IZ MIROVINSKOG OSIGURANJA**  
za rujan 2012. (isplata u listopadu 2012.)

Tablica 17.

Red. broj	Vrsta prava	Broj korisnika	Prosječan zaštitni dodatak
0	1	2	3
1.	<b>Korisnici mirovina kojima se uz mirovinu isplaćuje <u>zaštitni dodatak</u> ostvaren prema ZOMIO koji se primjenjivao do 31.12.1998.</b>		
	Uz starosnu mirovinu	26861	479,45
	Uz invalidsku mirovinu	16880	462,33
	Uz obiteljsku mirovinu	23943	448,30
	<b>UKUPNO</b>	<b>67684</b>	<b>464,16</b>

Tablica 17a.

Red. broj	Vrsta prava	Broj korisnika	Prosječna naknada
0	1	2	3
1.	<b>Naknada za <u>tjelesno oštećenje</u> ostvarena prema ZOMIO koji se primjenjivao do 31.12.1998.</b>		
	Pravo uz mirovinu	64832	122,30
	Samostalno pravo	11048	114,95
	<b>UKUPNO</b>	<b>75880</b>	<b>121,23</b>

Tablica 17b.

Red. broj	Vrsta prava	Broj korisnika	Prosječna naknada
0	1	2	3
1.	<b>Naknada za <u>tjelesno oštećenje</u> prema ZOMO</b>		
	Pravo uz mirovinu	2285	229,88
	Samostalno pravo	1664	180,13
	<b>UKUPNO</b>	<b>3949</b>	<b>208,92</b>

Tablica 17c.

Red. broj	Vrsta prava	Broj korisnika	Prosječna naknada
0	1	2	3
1.	<b>Naknada za <u>tjelesno oštećenje</u> ostvarena prema ZOMIO i ZOMO</b>	138	349,77

Tablica 17d.

Red. broj	Vrsta prava	Broj korisnika	Prosječan doplat
0	1	2	3
1.	<b>Doplat za <u>pomoć i njegu</u> ostvaren prema ZOMIO koji se primjenjivao do 31.12.1998.</b>		
	a) Pravo uz mirovinu	9768	757,00
	b) Samostalno pravo - slijepi	279	1.028,16
	c) Samostalno pravo - ostali	501	712,32
	<b>UKUPNO ( b + c )</b>	<b>780</b>	<b>825,30</b>
	<b>UKUPNO ( a + b + c )</b>	<b>10548</b>	<b>762,05</b>



**PROSJEČNI MIROVINSKI STAŽ KORISNIKA MIROVINA**

Tablica 18. Stanje: 30. rujna 2012.

Vrsta mirovine	Ukupno (GGMMDD)	Muškarci (GGMMDD)	Žene (GGMMDD)
0	1	2	3
Starosna	32 04 24	35 00 10	29 11 14
Invalidska	23 05 12	24 06 06	21 09 04
Obiteljska	27 05 25	22 00 26	27 10 23
<b>UKUPNO</b>	<b>29 04 23</b>	<b>31 02 24</b>	<b>28 00 13</b>

**PROSJEČNI MIROVINSKI STAŽ KORISNIKA MIROVINA  
KOJI SU MIROVINU OSTVARILI U 2012. GODINI - NOVI KORISNICI**

Tablica 18a. Stanje: 30. rujna 2012.

Vrsta mirovine	Ukupno (GGMMDD)	Muškarci (GGMMDD)	Žene (GGMMDD)
0	1	2	3
Starosna	33 03 18	34 07 00	31 08 00
Invalidska	22 08 13	23 02 01	21 02 27
Obiteljska	28 08 08	22 10 20	29 03 12
<b>UKUPNO</b>	<b>30 10 13</b>	<b>31 11 01</b>	<b>29 11 29</b>

**PROSJEČNA DOB KORISNIKA MIROVINA  
KOJI SU MIROVINU OSTVARILI U 2012. GODINI - NOVI KORISNICI**

Tablica 18b. Stanje: 30. rujna 2012.

Vrsta mirovine	Ukupno (GGMM)	Muškarci (GGMM)	Žene (GGMM)
0	1	2	3
Starosna	63 00	64 06	61 02
Invalidska	54 08	55 04	52 06

**BROJ GODINA KORIŠTENJA PRAVA NA MIROVINU**

Tablica 18c. Stanje: 30. rujna 2012.

Vrsta mirovine	Ukupno (GGMM)	Muškarci (GGMM)	Žene (GGMM)
0	1	2	3
Starosna	19 00	17 07	21 10
Invalidska	19 07	17 09	24 07
Obiteljska	17 01	-	-

**PROSJEČNA DOB KORISNIKA MIROVINA PREMA VRSTAMA MIROVINA**

Tablica 18d. Stanje: 30. rujna 2012.

Vrsta mirovine	Ukupno (GGMM)	Muškarci (GGMM)	Žene (GGMM)
0	1	2	3
Starosna	71 11	73 04	70 06
Invalidska	63 06	63 06	63 04
Obiteljska	71 04	48 01	73 00
<b>UKUPNO</b>	<b>69 11</b>	<b>69 03</b>	<b>70 04</b>

U podatke u tablicama 18. - 18d. nisu uključeni korisnici Hrvatske vojske, hrvatskih branitelja i Hrvatskog vijeća obrane

**Napomena:** Kod obiteljskih mirovina spol se odnosi na naslovnika, a staž na korisnika od kojeg je određeno pravo na mirovinu.

GGMMDD = godine, mjeseci, dani

**KORISNICI MIROVINA PREMA ZAKONU O MIROVINSKOM OSIGURANJU KOJI SU PRVI  
PUT OSTVARILI PRAVO NA MIROVINU U 2012. GODINI (1.1. - 30.9.2012.) - NOVI KORISNICI**

Tablica 18e.

Stanje: 30. rujna 2012.

<b>Starosna</b>	<b>Muškarci</b>	<b>Žene</b>	<b>Ukupno</b>
0	1	2	3
Broj korisnika	6805	5762	12567
Prosječan staž-godine i mjeseci	31 00	29 10	30 06
Prosječna dob-godine i mjeseci	66 05	63 09	65 02
Prosječna mirovina umanjena za porez i prirez	2.126,47	2.120,17	2.123,58
<b>Prijevremena starosna</b>	<b>Muškarci</b>	<b>Žene</b>	<b>Ukupno</b>
Broj korisnika	5842	4035	9877
Prosječan staž-godine i mjeseci	38 10	34 03	36 11
Prosječna dob-godine i mjeseci	62 03	57 05	60 04
Prosječna mirovina umanjena za porez i prirez	2.342,74	1.933,68	2.175,63
<b>Invalidska</b>	<b>Muškarci</b>	<b>Žene</b>	<b>Ukupno</b>
Broj korisnika	2172	707	2879
Prosječan staž-godine i mjeseci	23 02	21 02	22 08
Prosječna dob-godine i mjeseci	55 04	52 06	54 08
Prosječna mirovina umanjena za porez i prirez	1.406,70	1.267,99	1.372,64
<b>Obiteljska</b>	<b>Muškarci</b>	<b>Žene</b>	<b>Ukupno</b>
Broj korisnika	841	8141	8982
Prosječna mirovina umanjena za porez i prirez	1.536,32	1.785,84	1.762,47
<b>Ukupno</b>	<b>Muškarci</b>	<b>Žene</b>	<b>Ukupno</b>
Broj korisnika	15660	18645	34305
Prosječna mirovina umanjena za porez i prirez	2.075,62	1.901,52	1.981,00

**Napomena:** U tablici nisu obuhvaćeni korisnici mirovina koji su prvi put ostvarili pravo na mirovinu, a određen im je predujam (akontacija).

**KORISNICI MIROVINA PREMA ZAKONU O MIROVINSKOM OSIGURANJU KOJI SU PRVI  
PUT OSTVARILI PRAVO NA MIROVINU U 2012. GODINI (1.1. - 30.9.2012.) - NOVI KORISNICI  
bez korisnika mirovina koji su mirovinu ostvarili prema međunarodnim ugovorima**

Tablica 18f.

Stanje: 30. rujna 2012.

<b>Starosna</b>	<b>Muškarci</b>	<b>Žene</b>	<b>Ukupno</b>
0	1	2	3
Broj korisnika	4944	4702	9646
Prosječan staž-godine i mjeseci	31 00	29 11	30 06
Prosječna dob-godine i mjeseci	66 02	63 09	65 00
Prosječna mirovina umanjena za porez i prirez	2.787,01	2.507,21	2.650,62
<b>Prijevremena starosna</b>	<b>Muškarci</b>	<b>Žene</b>	<b>Ukupno</b>
Broj korisnika	4412	3536	7948
Prosječan staž-godine i mjeseci	38 09	34 03	36 09
Prosječna dob-godine i mjeseci	62 01	57 04	60 00
Prosječna mirovina umanjena za porez i prirez	2.814,15	2.086,83	2.490,57
<b>Invalidska</b>	<b>Muškarci</b>	<b>Žene</b>	<b>Ukupno</b>
Broj korisnika	1617	597	2214
Prosječan staž-godine i mjeseci	23 06	21 01	22 10
Prosječna dob-godine i mjeseci	54 10	52 02	54 01
Prosječna mirovina umanjena za porez i prirez	1.768,42	1.449,23	1.682,35
<b>Obiteljska</b>	<b>Muškarci</b>	<b>Žene</b>	<b>Ukupno</b>
Broj korisnika	753	6886	7639
Prosječna mirovina umanjena za porez i prirez	1.672,86	2.015,80	1.982,00
<b>Ukupno</b>	<b>Muškarci</b>	<b>Žene</b>	<b>Ukupno</b>
Broj korisnika	11726	15721	27447
Prosječna mirovina umanjena za porez i prirez	2.585,21	2.157,24	2.340,08

**Napomena:** U tablici nisu obuhvaćeni korisnici mirovina koji su prvi put ostvarili pravo na mirovinu, a određen im je predujam (akontacija).

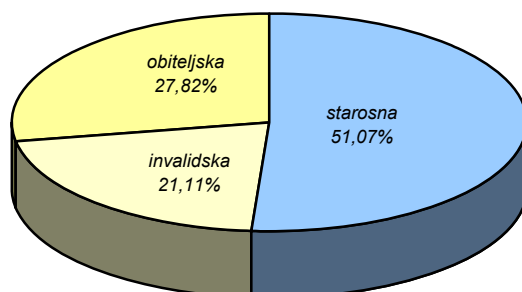
**KORISNICI MIROVINA PREMA ZAKONU O MIROVINSKOM OSIGURANJU  
KOJIMA JE PRESTALO PRAVO NA MIROVINU (uzrok smrt)  
U 2012. GODINI (1.1. - 30.9.2012.)**

Tablica 18g.

Stanje: 30. rujna 2012.

Starosna	Muškarci	Žene	Ukupno
0	1	2	3
Broj korisnika	9930	4953	14883
Prosječna mirovina umanjena za porez i prirez	2.358,33	2.112,53	2.276,53
Prosječan broj godina i mjeseci korištenja prava na mirovinu	17 07	21 10	19 00
Invalidska	Muškarci	Žene	Ukupno
Broj korisnika	4515	1636	6151
Prosječna mirovina umanjena za porez i prirez	1.970,03	1.855,82	1.939,66
Prosječan broj godina i mjeseci korištenja prava na mirovinu	17 09	24 07	19 07
Obiteljska	Muškarci	Žene	Ukupno
Broj korisnika	-	-	8108
Prosječna mirovina umanjena za porez i prirez	-	-	1.894,93
Prosječan broj godina i mjeseci korištenja prava na mirovinu	-	-	17 01
Ukupno	Muškarci	Žene	Ukupno
Broj korisnika	-	-	29142
Prosječna mirovina umanjena za porez i prirez	-	-	2.099,26

**Struktura korisnika mirovina kojima je prestalo pravo na mirovinu (uzrok smrt)  
u 2012. godini**



**KORISNICI MIROVINA PREMA ZAKONU O MIROVINSKOM OSIGURANJU, VRSTAMA,  
SPOLU, PROSJEČNOJ MIROVINI I PROSJEČNOM STAŽU - UKUPNO**

Tablica 19.

Stanje: 30. rujna 2012.

Vrsta mirovine	Ukupno			Muškarci			Žene		
	Broj korisnika	Prosječna mirovina umanjena za porez i prirez	Prosječan staž	Broj korisnika	Prosječna mirovina umanjena za porez i prirez	Prosječan staž	Broj korisnika	Prosječna mirovina umanjena za porez i prirez	Prosječan staž
0	1	2	3	4	5	6	7	8	9
Starosna	508951	2.421,91	31 08 08	242875	2.678,32	34 03 09	266076	2.187,85	29 04 08
Prijevska	129201	2.275,95	35 03 02	66717	2.453,73	37 09 00	62484	2.086,11	32 07 09
<b>Ukupno</b>	<b>638152</b>	<b>2.392,36</b>	<b>32 04 28</b>	<b>309592</b>	<b>2.629,92</b>	<b>35 00 10</b>	<b>328560</b>	<b>2.168,50</b>	<b>29 11 23</b>
Invalidska	250211	1.950,04	23 05 10	156283	2.031,00	24 06 02	93928	1.815,35	21 09 04
Obiteljska	238587	1.870,86	27 06 11	16279	1.607,49	22 01 29	222308	1.890,15	27 11 05
<b>SVEUKUPNO</b>	<b>1126950</b>	<b>2.183,75</b>	<b>29 05 01</b>	<b>482154</b>	<b>2.401,27</b>	<b>31 03 00</b>	<b>644796</b>	<b>2.021,09</b>	<b>28 00 24</b>

**KORISNICI MIROVINA PREMA ZAKONU O MIROVINSKOM OSIGURANJU, VRSTAMA,  
SPOLU, PROSJEČNOJ MIROVINI I PROSJEČNOM STAŽU KOJI SU OSTVARILI PRAVO NA MIROVINU  
OD 31.12.1998.**

Tablica 19/1.

Stanje: 30. rujna 2012.

Vrsta mirovine	Ukupno			Muškarci			Žene		
	Broj korisnika	Prosječna mirovina umanjena za porez i prirez	Prosječan staž	Broj korisnika	Prosječna mirovina umanjena za porez i prirez	Prosječan staž	Broj korisnika	Prosječna mirovina umanjena za porez i prirez	Prosječan staž
0	1	2	3	4	5	6	7	8	9
Starosna	287243	2.675,91	32 03 13	134287	2.973,75	35 03 05	152956	2.414,42	29 08 26
Invalidska	109301	2.256,57	23 02 28	61291	2.368,79	24 08 22	48010	2.113,30	21 04 22
Obiteljska	97549	1.978,18	25 10 15	5145	1.698,87	22 00 25	92404	1.993,74	26 00 29
<b>SVEUKUPNO</b>	<b>494093</b>	<b>2.445,39</b>	<b>29 00 09</b>	<b>200723</b>	<b>2.756,35</b>	<b>31 08 12</b>	<b>293370</b>	<b>2.232,64</b>	<b>27 02 22</b>

**KORISNICI MIROVINA PREMA ZAKONU O MIROVINSKOM OSIGURANJU, VRSTAMA,  
SPOLU, PROSJEČNOJ MIROVINI I PROSJEČNOM STAŽU KOJI SU OSTVARILI PRAVO NA MIROVINU  
OD 1.1.1999.**

Tablica 19/2.

Stanje: 30. rujna 2012.

Vrsta mirovine	Ukupno			Muškarci			Žene		
	Broj korisnika	Prosječna mirovina umanjena za porez i prirez	Prosječan staž	Broj korisnika	Prosječna mirovina umanjena za porez i prirez	Prosječan staž	Broj korisnika	Prosječna mirovina umanjena za porez i prirez	Prosječan staž
0	1	2	3	4	5	6	7	8	9
Starosna	350909	2.160,25	32 06 05	175305	2.366,54	34 10 11	175604	1.954,31	30 02 05
Invalidska	140910	1.712,28	23 07 08	94992	1.813,04	24 04 09	45918	1.503,82	22 01 18
Obiteljska	141038	1.796,63	28 08 03	11134	1.565,27	22 02 14	129904	1.816,46	29 02 20
<b>SVEUKUPNO</b>	<b>632857</b>	<b>1.979,47</b>	<b>29 08 23</b>	<b>281431</b>	<b>2.148,02</b>	<b>30 11 09</b>	<b>351426</b>	<b>1.844,49</b>	<b>28 09 10</b>

**KORISNICI MIROVINA PREMA ZAKONU O MIROVINSKOM OSIGURANJU, VRSTAMA,  
SPOLU, PROSJEČNOJ MIROVINI I PROSJEČNOM STAŽU  
KORISNICI MIROVINA PREMA VRSTAMA, SPOLU, PROSJEČNOJ MIROVINI  
I PROSJEČNOM STAŽU PREMA ZAKONU O PRAVIMA DVO, PS i OSO**

Tablica 19a.

Stanje: 30. rujna 2012.

Vrsta mirovine	Ukupno			Muškarci			Žene		
	Broj korisnika	Prosječna mirovina umanjena za porez i prirez	Prosječan staž	Broj korisnika	Prosječna mirovina umanjena za porez i prirez	Prosječan staž	Broj korisnika	Prosječna mirovina umanjena za porez i prirez	Prosječan staž
0	1	2	3	4	5	6	7	8	9
Starosna	2411	4.619,05	37 03 25	2288	4.663,28	37 05 21	123	3.796,32	34 04 26
Invalidska	8840	3.149,15	27 04 05	8300	3.168,95	27 04 08	540	2.844,82	27 02 18
Obiteljska	668	3.558,08	25 10 14	113	3.336,78	21 02 14	555	3.603,14	26 09 25
<b>UKUPNO</b>	<b>11919</b>	<b>3.469,41</b>	<b>29 03 13</b>	<b>10701</b>	<b>3.490,23</b>	<b>29 05 17</b>	<b>1218</b>	<b>3.286,45</b>	<b>27 09 04</b>

**KORISNICI MIROVINA PREMA VRSTAMA, SPOLU, PROSJEČNOJ MIROVINI  
I PROSJEČNOM STAŽU PREMA ZOPHBDR**

Tablica 19b.

Stanje: 30. rujna 2012.

Vrsta mirovine	Ukupno			Muškarci			Žene		
	Broj korisnika	Prosječna mirovina umanjena za porez i prirez	Prosječan staž	Broj korisnika	Prosječna mirovina umanjena za porez i prirez	Prosječan staž	Broj korisnika	Prosječna mirovina umanjena za porez i prirez	Prosječan staž
0	1	2	3	4	5	6	7	8	9
Najniža mirovina (čl.31. st.3. ZOPHBDR/2005.)	400	2.386,03	05 08 24	333	2.389,29	05 09 04	67	2.369,81	05 07 03
Invalidska	58364	5.007,82	20 05 19	57259	5.016,20	20 05 18	1105	4.573,40	20 07 19
Obiteljska	11793	7.095,21	08 02 03	1527	7.389,17	05 04 12	10266	7.051,48	08 07 05
<b>UKUPNO</b>	<b>70557</b>	<b>5.341,84</b>	<b>18 03 29</b>	<b>59119</b>	<b>5.062,69</b>	<b>20 00 01</b>	<b>11438</b>	<b>6.784,66</b>	<b>09 08 28</b>

**KORISNICI MIROVINA PREMA VRSTAMA, SPOLU, PROSJEČNOJ MIROVINI  
I PROSJEČNOM STAŽU OSTVARENOM PREMA UGOVORU IZMEĐU REPUBLIKE HRVATSKE I  
BOSNE I HERCEGOVINE O SURADNJI NA PODRUČJU PRAVA STRADALNIKA RATA U BOSNI I HERCEGOVINI  
KOJI SU BILI PRIPADNICI HRVATSKOG VIJEĆA OBRANE I ČLANOVA NJIHOVIH OBITELJI (HVO)**

Tablica 19c.

Stanje: 30. rujna 2012.

Vrsta mirovine	Ukupno			Muškarci			Žene		
	Broj korisnika	Prosječna mirovina umanjena za porez i prirez	Prosječan staž	Broj korisnika	Prosječna mirovina umanjena za porez i prirez	Prosječan staž	Broj korisnika	Prosječna mirovina umanjena za porez i prirez	Prosječan staž
0	1	2	3	4	5	6	7	8	9
Invalidska	6376	2.754,40	08 05 10	6299	2.760,04	08 05 11	77	2.292,63	07 09 09
Obiteljska	439	3.449,94	10 08 08	82	3.634,39	03 02 11	357	3.407,57	12 00 01
<b>UKUPNO</b>	<b>6815</b>	<b>2.799,20</b>	<b>08 06 04</b>	<b>6381</b>	<b>2.771,28</b>	<b>08 05 03</b>	<b>434</b>	<b>3.209,76</b>	<b>11 04 14</b>

**Napomena:** Kod obiteljskih mirovina spol se odnosi na naslovnika, a staž na korisnika od kojeg je određeno pravo na mirovinu.

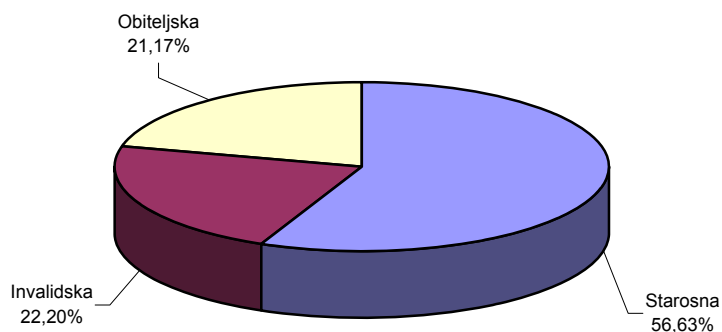
**UKUPAN BROJ KORISNIKA MIROVINA PREMA ZAKONU O MIROVINSKOM OSIGURANJU,  
VRSTAMA MIROVINA I PODRUČNIM SLUŽBAMA**

Tablica 20.

Stanje: 30. rujna 2012.

Red. broj	Područna služba u	Vrste mirovina							
		Starosna		Invalidska		Obiteljska		UKUPNO	
		Broj korisnika	Prosječna mirovina umanjena za porez i prizrez	Broj korisnika	Prosječna mirovina umanjena za porez i prizrez	Broj korisnika	Prosječna mirovina umanjena za porez i prizrez	Broj korisnika	Prosječna mirovina umanjena za porez i prizrez
0	1	2	3	4	5	6	7	8	9
1.	Bjelovaru	17432	1.866,39	7681	1.759,94	7643	1.575,52	32756	1.773,56
2.	Dubrovniku	18898	2.416,81	5107	1.889,18	6247	1.947,66	30252	2.230,86
3.	Gospiću	8408	2.021,87	3061	1.847,07	4065	1.691,86	15534	1.901,06
4.	Karlovcu	22515	2.182,83	5627	1.807,99	8147	1.748,59	36289	2.027,22
5.	Koprivnici	15657	1.923,42	6257	1.788,61	5945	1.608,63	27859	1.825,97
6.	Osijeku	44815	2.084,11	17997	1.779,13	19809	1.727,53	82621	1.932,18
7.	Požegi	9566	1.907,87	5313	1.699,02	4821	1.576,08	19700	1.770,35
8.	Puli	34606	2.687,99	8182	2.004,57	10676	2.092,80	53464	2.464,55
9.	Rijeci	53644	2.792,15	15496	2.119,81	16731	2.223,95	85871	2.560,11
10.	Sisku	25707	2.157,86	10627	1.894,48	13577	1.747,54	49911	1.990,16
11.	Sl.Brodu	17684	2.033,13	7678	1.765,20	9498	1.684,91	34860	1.879,24
12.	Splitu	53879	2.556,25	30509	1.982,74	22207	1.973,06	106595	2.270,61
13.	Šibeniku	16096	2.368,29	6661	1.962,44	8015	1.864,15	30772	2.149,13
14.	Varaždinu	33692	2.167,47	19280	1.809,63	12929	1.674,48	65901	1.966,06
15.	Virovitici	7923	2.092,85	3006	1.898,96	4250	1.725,77	15179	1.951,67
16.	Vukovaru	19430	2.145,78	7220	1.891,09	8475	1.871,80	35125	2.027,32
17.	Zadru	23845	2.348,47	7518	2.032,55	8348	1.950,08	39711	2.204,91
18.	Zagrebu	194565	2.712,60	79667	2.106,92	63592	2.006,31	337824	2.436,81
19.	Središnja služba	19790	778,93	3324	844,76	3612	802,68	26726	790,33
<b>UKUPNO</b>		<b>638152</b>	<b>2.392,36</b>	<b>250211</b>	<b>1.950,04</b>	<b>238587</b>	<b>1.870,86</b>	<b>1126950</b>	<b>2.183,75</b>

Napomena: Podaci za Područnu službu u Čakovcu, koja je djelomično u funkciji, uključeni su u podatke Područne službe u Varaždinu, a podaci za Područnu službu u Krapini, koja još nije u funkciji, uključeni su u podatke Područne službe u Zagrebu.



**UKUPAN BROJ KORISNIKA MIROVINA PREMA ZAKONU O PRAVIMA DVO, PS I OSO,  
VRSTAMA MIROVINA I PODRUČNIM SLUŽBAMA**

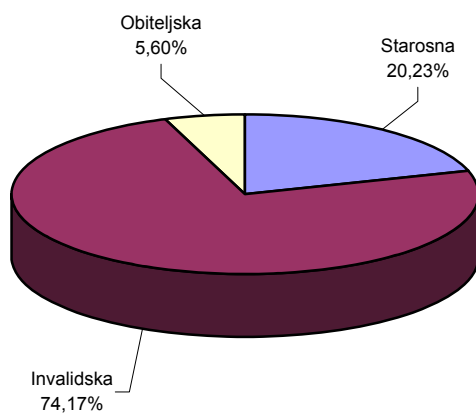
Tablica 20a.

Stanje: 30. rujna 2012.

Red. broj	Područna služba u	Vrste mirovina							
		Starosna		Invalidska		Obiteljska		UKUPNO	
		Broj korisnika	Prosječna mirovina umanjena za porez i pririz	Broj korisnika	Prosječna mirovina umanjena za porez i pririz	Broj korisnika	Prosječna mirovina umanjena za porez i pririz	Broj korisnika	Prosječna mirovina umanjena za porez i pririz
0	1	2	3	4	5	6	7	8	9
1.	Bjelovaru	43	3.944,80	263	2.933,70	13	3.138,11	319	3.078,32
2.	Dubrovniku	38	3.982,55	124	2.922,70	7	2.442,85	169	3.141,13
3.	Gospiću	32	4.980,69	272	3.309,82	12	3.633,90	316	3.491,33
4.	Karlovcu	109	4.155,72	311	3.141,45	20	2.911,91	440	3.382,28
5.	Koprivnici	33	4.193,51	202	2.980,34	9	3.736,25	244	3.172,30
6.	Osijeku	163	4.446,64	1192	3.100,60	74	3.221,53	1429	3.260,40
7.	Požegi	25	3.905,55	270	3.011,65	16	3.396,16	311	3.103,29
8.	Puli	117	4.607,83	186	3.077,32	13	3.743,70	316	3.671,41
9.	Rijeci	80	4.292,27	326	3.061,86	23	3.615,86	429	3.321,01
10.	Sisku	57	3.915,66	383	2.949,17	23	2.674,79	463	3.054,52
11.	Sl.Brodu	33	3.869,25	485	2.972,58	37	3.223,05	555	3.042,60
12.	Splitu	284	4.923,45	560	3.158,71	97	3.730,11	941	3.750,22
13.	Šibeniku	65	4.248,10	144	3.293,17	15	3.232,95	224	3.566,24
14.	Varaždinu	47	4.858,08	472	3.165,35	20	3.400,18	539	3.321,67
15.	Virovitici	12	4.518,85	282	2.987,04	22	3.091,92	316	3.052,51
16.	Vukovaru	42	4.365,18	459	3.169,89	31	3.553,04	532	3.286,58
17.	Zadru	126	4.583,88	309	3.242,74	20	3.249,73	455	3.614,44
18.	Zagrebu	1104	4.789,33	2599	3.283,24	216	3.965,80	3919	3.745,13
19.	Središnja služba	1	3.748,02	1	4.799,60			2	4.273,81
<b>UKUPNO</b>		<b>2411</b>	<b>4.619,05</b>	<b>8840</b>	<b>3.149,15</b>	<b>668</b>	<b>3.558,08</b>	<b>11919</b>	<b>3.469,41</b>

Napomena: Podaci za Područnu službu u Čakovcu, koja je djelomično u funkciji, uključeni su u podatke Područne službe u Varaždinu, a podaci za Područnu službu u Krapini, koja još nije u funkciji, uključeni su u podatke Područne službe u Zagrebu.

**Struktura korisnika mirovina prema vrstama mirovina**



**UKUPAN BROJ KORISNIKA MIROVINA PREMA ZOPHBDR,  
VRSTAMA MIROVINA I PODRUČNIM SLUŽBAMA**

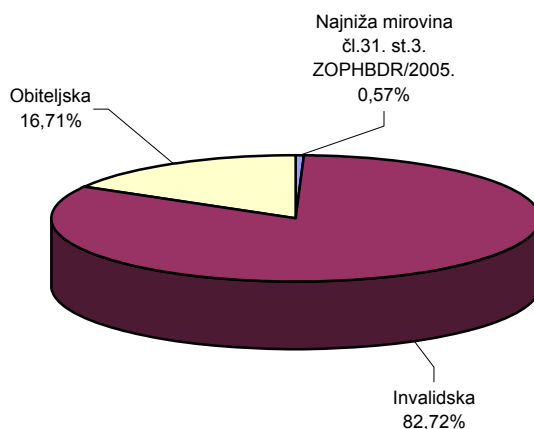
Tablica 20b.

Stanje: 30. rujna 2012.

Red. broj	Područna služba u	Vrste mirovina							
		Najniža mirovina čl.31. st.3. ZOPHBDR/2005.		Invalidska		Obiteljska		UKUPNO	
		Broj korisnika	Prosječna mirovina umanjena za porez i prirez	Broj korisnika	Prosječna mirovina umanjena za porez i prirez	Broj korisnika	Prosječna mirovina umanjena za porez i prirez	Broj korisnika	Prosječna mirovina umanjena za porez i prirez
0	1	2	3	4	5	6	7	8	9
1.	Bjelovaru	7	2.357,98	1395	4.821,25	301	6.731,56	1703	5.148,76
2.	Dubrovniku	15	2.395,81	1896	4.605,61	284	7.328,58	2195	4.942,82
3.	Gospiću	27	2.383,26	1034	4.840,19	229	6.696,16	1290	5.118,24
4.	Karlovcu	42	2.394,21	2214	4.848,82	499	6.835,65	2755	5.171,27
5.	Koprivnici	2	2.388,53	984	4.948,34	122	6.680,16	1108	5.134,41
6.	Osijeku	25	2.397,66	6495	4.764,70	965	6.907,88	7485	5.033,10
7.	Požegi	3	2.401,49	1487	4.828,76	237	7.355,51	1727	5.171,29
8.	Puli			636	5.368,49	141	7.183,94	777	5.697,93
9.	Rijeci	8	2.384,85	1320	4.877,74	293	7.043,12	1621	5.256,83
10.	Sisku	73	2.369,76	3664	4.750,05	577	6.679,11	4314	4.967,78
11.	Sl.Brodu	55	2.401,29	3591	4.940,00	715	6.946,76	4361	5.237,00
12.	Splitu	9	2.408,23	8879	4.711,58	803	7.117,01	9691	4.908,76
13.	Šibeniku	17	2.369,00	2839	4.715,81	235	6.802,66	3091	4.861,56
14.	Varaždinu	4	2.343,29	1527	5.425,60	213	7.121,44	1744	5.625,65
15.	Virovitici	3	2.362,90	1519	4.571,64	204	6.903,76	1726	4.843,44
16.	Vukovaru	42	2.399,70	4501	5.354,80	961	7.035,47	5504	5.625,69
17.	Zadru	39	2.371,56	2895	4.798,04	367	7.122,66	3301	5.027,82
18.	Zagrebu	23	2.394,96	11474	5.627,93	4641	7.294,40	16138	6.102,57
19.	Središnja služba	6	2.371,06	14	4.754,52	6	5.488,65	26	4.373,90
<b>UKUPNO</b>		<b>400</b>	<b>2.386,03</b>	<b>58364</b>	<b>5.007,82</b>	<b>11793</b>	<b>7.095,21</b>	<b>70557</b>	<b>5.341,84</b>

Napomena: Podaci za Područnu službu u Čakovcu, koja je djelomično u funkciji, uključeni su u podatke Područne službe u Varaždinu, a podaci za Područnu službu u Krapini, koja još nije u funkciji, uključeni su u podatke Područne službe u Zagrebu.

**Struktura korisnika mirovina prema vrstama mirovina**





**UKUPAN BROJ KORISNIKA MIROVINA  
OSTVARENIH PREMA UGOVORU IZMEĐU REPUBLIKE HRVATSKE I BOSNE I HERCEGOVINE O  
SURADNJI NA PODRUČJU PRAVA STRADALNIKA RATA U BOSNI I HERCEGOVINI  
KOJI SU BILI PRIPADNICI HRVATSKOG VIJEĆA OBRANE I ČLANOVA NJIHOVIH OBITELJI (HVO),  
VRSTAMA MIROVINA I PODRUČNIM SLUŽBAMA**

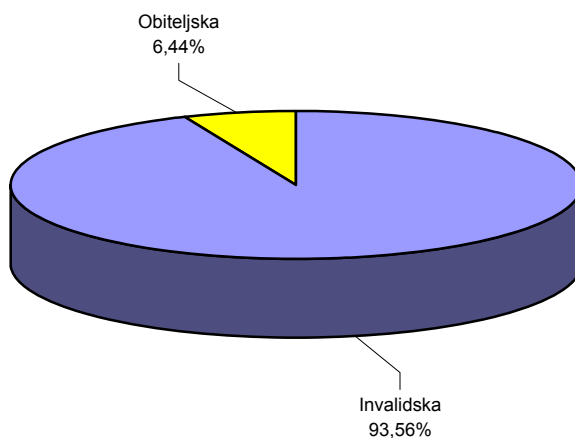
Tablica 20c.

Stanje: 30. rujna 2012.

Red. broj	Područna služba u	Invalidska		Obiteljska		UKUPNO	
		Broj korisnika	Prosječna mirovina umanjena za porez i prirez	Broj korisnika	Prosječna mirovina umanjena za porez i prirez	Broj korisnika	Prosječna mirovina umanjena za porez i prirez
0	1	2	3	4	5	6	7
1.	Bjelovaru	75	3.043,09	5	2.958,11	80	3.037,78
2.	Dubrovniku	139	2.548,14	4	4.186,10	143	2.593,95
3.	Gospiću	6	2.971,88			6	2.971,88
4.	Karlovcu	25	3.212,53	2	3.835,60	27	3.258,68
5.	Koprivnici	95	2.616,39	9	3.188,09	104	2.665,86
6.	Osijeku	490	2.439,29	13	3.081,10	503	2.455,87
7.	Požegi	96	2.595,17	6	2.679,67	102	2.600,14
8.	Puli	233	2.335,95	8	3.071,66	241	2.360,38
9.	Rijeci	394	2.365,76	8	3.480,32	402	2.387,94
10.	Sisku	215	2.897,48	8	3.295,06	223	2.911,75
11.	Sl.Brodu	402	2.965,60	82	3.705,65	484	3.090,98
12.	Splitu	703	2.543,27	20	3.794,07	723	2.577,87
13.	Šibeniku	365	2.740,96	7	3.546,52	372	2.756,11
14.	Varaždinu	195	2.701,32	2	2.744,53	197	2.701,76
15.	Virovitici						
16.	Vukovaru	145	2.731,24	14	3.191,74	159	2.771,79
17.	Zadru	175	2.978,64	3	3.387,49	178	2.985,53
18.	Zagrebu	2516	2.952,33	246	3.421,32	2762	2.994,10
19.	Središnja služba	107	2.210,65	2	2.581,43	109	2.217,46
	<b>UKUPNO</b>	<b>6376</b>	<b>2.754,40</b>	<b>439</b>	<b>3.449,94</b>	<b>6815</b>	<b>2.799,20</b>

Napomena: Podaci za Područnu službu u Čakovcu, koja je djelomično u funkciji, uključeni su u podatke Područne službe u Varaždinu, a podaci za Područnu službu u Krapini, koja još nije u funkciji, uključeni su u podatke Područne službe u Zagrebu.

**Struktura korisnika mirovina prema vrstama mirovina**



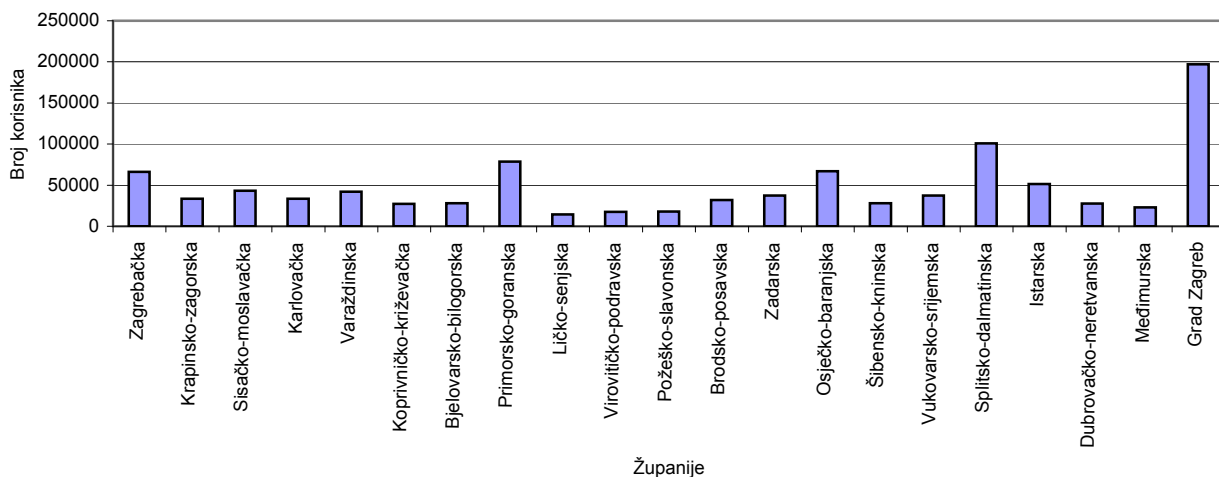
**UKUPAN BROJ KORISNIKA MIROVINA PREMA ZAKONU O MIROVINSKOM OSIGURANJU,  
VRSTAMA MIROVINA I ŽUPANIJAMA**

Tablica 21.

Stanje: 30. rujna 2012.

Red. broj	Županije	Vrste mirovina							
		Starosna		Invalidska		Obiteljska		UKUPNO	
		Broj korisnika	Prosječna mirovina umanjena za porez i pririz	Broj korisnika	Prosječna mirovina umanjena za porez i pririz	Broj korisnika	Prosječna mirovina umanjena za porez i pririz	Broj korisnika	Prosječna mirovina umanjena za porez i pririz
0	1	2	3	4	5	6	7	8	9
1.	Zagrebačka	36625	2.392,64	16181	2.041,56	13449	1.841,54	66255	2.195,03
2.	Krapinsko-zagorska	13908	2.233,78	11502	1.883,77	8220	1.724,64	33630	1.989,62
3.	Sisačko-moslavačka	22349	2.298,52	9411	1.971,54	11341	1.849,89	43101	2.109,08
4.	Karlovačka	20764	2.286,66	5255	1.876,11	7292	1.827,89	33311	2.121,46
5.	Varaždinska	20627	2.307,92	13175	1.879,81	8148	1.747,14	41950	2.064,55
6.	Koprivničko-križevačka	15441	1.955,71	6119	1.802,17	5822	1.628,42	27382	1.851,81
7.	Bjelovarsko-bilogorska	14645	2.010,38	6766	1.836,69	6464	1.669,66	27875	1.889,21
8.	Primorsko-goranska	50409	2.924,13	13614	2.254,98	14824	2.390,03	78847	2.708,18
9.	Ličko-senjska	7842	1.986,98	2962	1.833,49	3455	1.685,66	14259	1.882,09
10.	Virovitičko-podravaska	9278	1.987,09	3617	1.806,38	4696	1.662,06	17591	1.858,42
11.	Požeško-slavonska	8503	2.030,79	5020	1.736,53	4276	1.634,99	17799	1.852,71
12.	Brodsko-posavska	16237	2.131,00	7247	1.812,56	8587	1.745,98	32071	1.955,95
13.	Zadarska	22461	2.404,07	7148	2.049,04	7668	2.001,02	37277	2.253,08
14.	Osječko-baranjska	35773	2.335,22	14961	1.886,81	16062	1.879,02	66796	2.125,08
15.	Šibensko-kninska	14726	2.458,79	6072	2.014,57	7195	1.925,52	27993	2.225,37
16.	Vukovarsko-srijemska	20314	2.115,07	7784	1.829,80	9190	1.793,18	37288	1.976,19
17.	Splitsko-dalmatinska	51290	2.649,43	29085	2.027,06	20621	2.063,08	100996	2.350,48
18.	Istarska	33792	2.753,06	7532	2.094,27	10009	2.180,84	51333	2.544,82
19.	Dubrovačko-neretvanska	17576	2.589,86	4582	2.019,11	5524	2.121,38	27682	2.401,90
20.	Međimurska	12552	2.030,60	5885	1.657,18	4605	1.578,07	23042	1.844,79
21.	Grad Zagreb	125357	3.110,20	42203	2.354,29	29543	2.517,90	197103	2.859,57
<b>UKUPNO</b>		<b>570469</b>	<b>2.567,23</b>	<b>226121</b>	<b>2.026,78</b>	<b>206991</b>	<b>1.992,38</b>	<b>1003581</b>	<b>2.326,89</b>
Isplata u inozemstvo (osim bivše SFRJ)		19365	603,15	4178	668,65	3971	802,66	27514	642,15
Isplata u republike bivše SFRJ		48318	1.044,67	19912	1.347,53	27625	1.113,90	95855	1.127,54
<b>SVEUKUPNO</b>		<b>638152</b>	<b>2.392,36</b>	<b>250211</b>	<b>1.950,04</b>	<b>238587</b>	<b>1.870,86</b>	<b>1126950</b>	<b>2.183,75</b>

**Korisnici mirovina prema županijama**



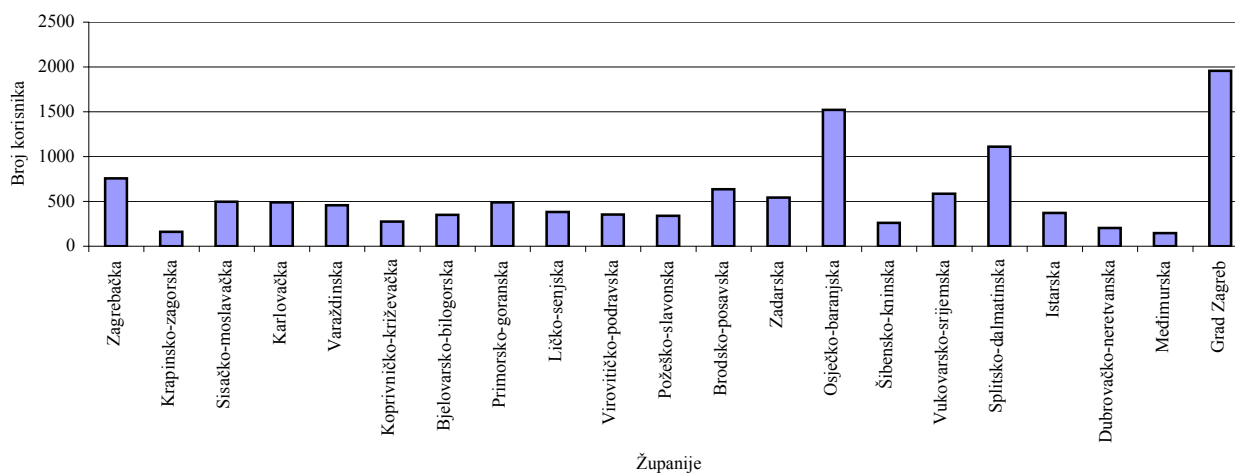
**UKUPAN BROJ KORISNIKA MIROVINA PREMA ZAKONU O PRAVIMA DVO, PS i OSO,  
VRSTAMA MIROVINA I ŽUPANIJAMA**

Tablica 21a.

Stanje: 30. rujna 2012.

Red. broj	Županije	Vrste mirovina							
		Starosna		Invalidska		Obiteljska		UKUPNO	
		Broj korisnika	Prosječna mirovina umanjena za porez i prizrez	Broj korisnika	Prosječna mirovina umanjena za porez i prizrez	Broj korisnika	Prosječna mirovina umanjena za porez i prizrez	Broj korisnika	Prosječna mirovina umanjena za porez i prizrez
0	1	2	3	4	5	6	7	8	9
1.	Zagrebačka	169	4.311,20	550	3.179,35	38	3.646,33	757	3.455,48
2.	Krapinsko-zagorska	24	4.985,64	127	3.193,62	9	3.533,23	160	3.481,53
3.	Sisačko-moslavačka	60	3.940,28	414	2.959,43	23	2.655,85	497	3.063,79
4.	Karlovačka	128	4.292,65	340	3.186,30	20	2.940,78	488	3.466,43
5.	Varaždinska	45	4.855,58	394	3.234,19	19	3.498,62	458	3.404,46
6.	Koprivničko-križevačka	37	4.303,60	228	2.986,99	11	3.577,94	276	3.187,05
7.	Bjelovarsko-bilogorska	46	4.069,27	291	2.972,04	14	3.095,21	351	3.120,75
8.	Primorsko-goranska	100	4.347,01	366	3.091,00	24	3.766,82	490	3.380,43
9.	Ličko-senjska	46	4.804,02	324	3.339,66	12	3.449,65	382	3.519,45
10.	Virovitičko-podravsk	19	4.656,18	310	3.004,31	23	3.154,08	352	3.103,26
11.	Požeško-slavonska	28	3.949,18	294	3.028,78	16	3.396,16	338	3.122,42
12.	Brodsko-posavska	45	3.993,07	553	3.000,57	39	3.265,69	637	3.086,91
13.	Zadarska	169	4.730,78	350	3.266,15	24	3.345,33	543	3.725,49
14.	Osječko-baranjska	176	4.436,29	1276	3.115,35	70	3.335,88	1522	3.278,24
15.	Šibensko-kninska	83	4.264,81	164	3.276,82	14	3.298,16	261	3.592,15
16.	Vukovarsko-srijemska	52	4.326,01	500	3.177,94	33	3.399,81	585	3.292,51
17.	Splitsko-dalmatinska	383	4.965,09	619	3.200,59	109	3.745,82	1111	3.862,37
18.	Istarska	147	4.648,80	212	3.119,50	14	3.707,56	373	3.744,28
19.	Dubrovačko-neretvanska	46	4.070,33	148	2.923,91	8	2.789,76	202	3.179,66
20.	Međimurska	13	4.991,07	128	2.998,74	4	3.394,41	145	3.188,28
21.	Grad Zagreb	589	4.888,00	1250	3.322,24	117	3.714,82	1956	3.817,21
	<b>UKUPNO</b>	<b>2405</b>	<b>4.619,06</b>	<b>8838</b>	<b>3.149,35</b>	<b>641</b>	<b>3.476,39</b>	<b>11884</b>	<b>3.464,42</b>
	Isplata u inozemstvo (osim bivše SFRJ)	2	3.700,82					2	3.700,82
	Isplata u republike bivše SFRJ	4	5.072,95	2	2.255,94	27	5.497,51	33	5.249,59
	<b>SVEUKUPNO</b>	<b>2411</b>	<b>4.619,05</b>	<b>8840</b>	<b>3.149,15</b>	<b>668</b>	<b>3.558,08</b>	<b>11919</b>	<b>3.469,41</b>

**Korisnici mirovina prema županijama**



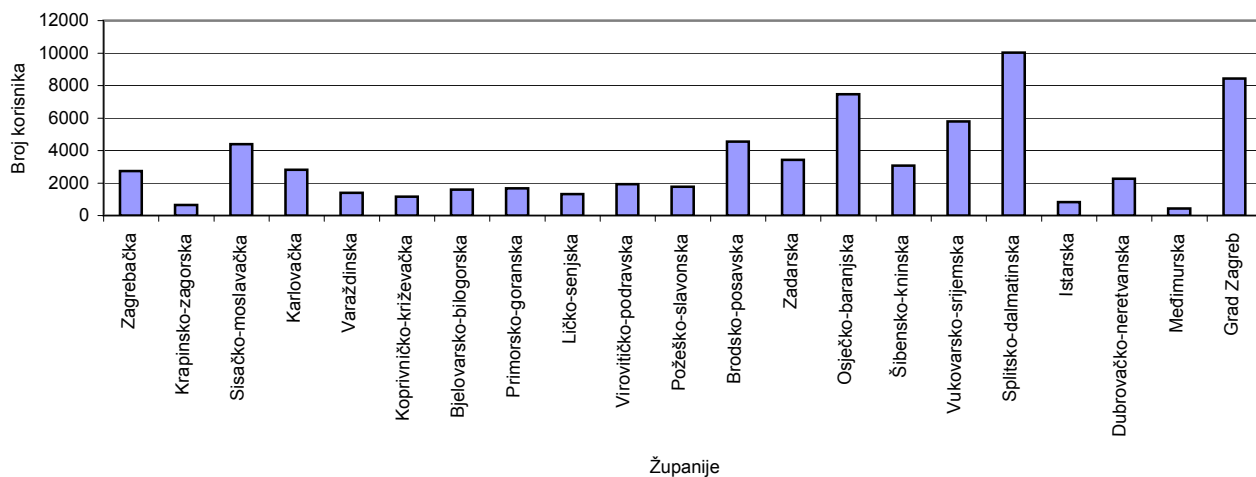
**UKUPAN BROJ KORISNIKA MIROVINA PREMA ZOPHBDR,  
VRSTAMA MIROVINA I ŽUPANIJAMA**

Tablica 21b.

Stanje: 30. rujna 2012.

Red. broj	Županije	Vrste mirovina							
		Najniža mirovina čl.31. st.3. ZOPHBDR/2005.		Invalidska		Obiteljska		UKUPNO	
		Broj korisnika	Prosječna mirovina umanjena za porez i prirez	Broj korisnika	Prosječna mirovina umanjena za porez i prirez	Broj korisnika	Prosječna mirovina umanjena za porez i prirez	Broj korisnika	Prosječna mirovina umanjena za porez i prirez
0	1	2	3	4	5	6	7	8	9
1.	Zagrebačka	11	2.370,24	2200	5.293,81	536	7.090,03	2747	5.632,58
2.	Krapinsko-zagorska	1	2.400,06	587	5.137,50	62	6.865,14	650	5.298,08
3.	Sisačko-moslavačka	72	2.370,56	3722	4.758,30	596	6.701,81	4390	4.983,00
4.	Karlovačka	43	2.395,61	2274	4.876,28	508	6.844,97	2825	5.192,54
5.	Varaždinska	3	2.344,69	1226	5.555,64	164	7.227,55	1393	5.745,56
6.	Koprivničko-križevačka	2	2.388,53	1036	4.983,28	128	6.614,66	1166	5.157,91
7.	Bjelovarsko-bilogorska	3	2.414,40	1297	4.968,30	305	6.719,64	1605	5.296,34
8.	Primorsko-goranska	8	2.384,85	1349	4.918,12	315	7.052,87	1672	5.308,18
9.	Ličko-senjska	28	2.380,48	1047	4.900,38	242	6.769,84	1317	5.190,32
10.	Virovitičko-podravsk	8	2.345,25	1693	4.570,72	233	6.940,95	1934	4.847,07
11.	Požeško-slavonska	3	2.401,49	1522	4.868,46	256	7.330,92	1781	5.218,26
12.	Brodsko-posavska	55	2.401,29	3711	5.001,44	787	7.007,79	4553	5.316,83
13.	Zadarska	41	2.375,81	3004	4.822,04	381	7.108,32	3426	5.047,01
14.	Osječko-baranjska	20	2.388,62	6484	4.780,88	969	6.938,48	7473	5.054,24
15.	Šibensko-kninska	17	2.368,96	2814	4.752,07	249	6.861,05	3080	4.909,41
16.	Vukovarsko-srijemska	46	2.403,17	4712	5.415,41	1032	7.054,66	5790	5.683,66
17.	Splitsko-dalmatinska	8	2.390,20	9162	4.780,92	863	7.118,65	10033	4.980,09
18.	Istarska			683	5.383,12	146	7.126,60	829	5.690,18
19.	Dubrovačko-neretvanska	15	2.395,81	1952	4.668,09	300	7.318,07	2267	5.003,73
20.	Međimurska	1	2.339,10	362	5.328,75	62	6.838,61	425	5.541,98
21.	Grad Zagreb	14	2.402,82	6936	5.500,23	1481	7.298,58	8431	5.810,99
	<b>UKUPNO</b>	<b>399</b>	<b>2.386,02</b>	<b>57773</b>	<b>4.991,90</b>	<b>9615</b>	<b>7.039,10</b>	<b>67787</b>	<b>5.266,94</b>
	Isplata u inozemstvo (osim bivše SFRJ)			6	6.575,01	15	6.713,86	21	6.674,18
	Isplata u republike bivše SFRJ	1	2.386,59	585	6.563,48	2163	7.347,28	2749	7.178,68
	<b>SVEUKUPNO</b>	<b>400</b>	<b>2.386,03</b>	<b>58364</b>	<b>5.007,82</b>	<b>11793</b>	<b>7.095,21</b>	<b>70557</b>	<b>5.341,84</b>

Korisnici mirovina prema županijama



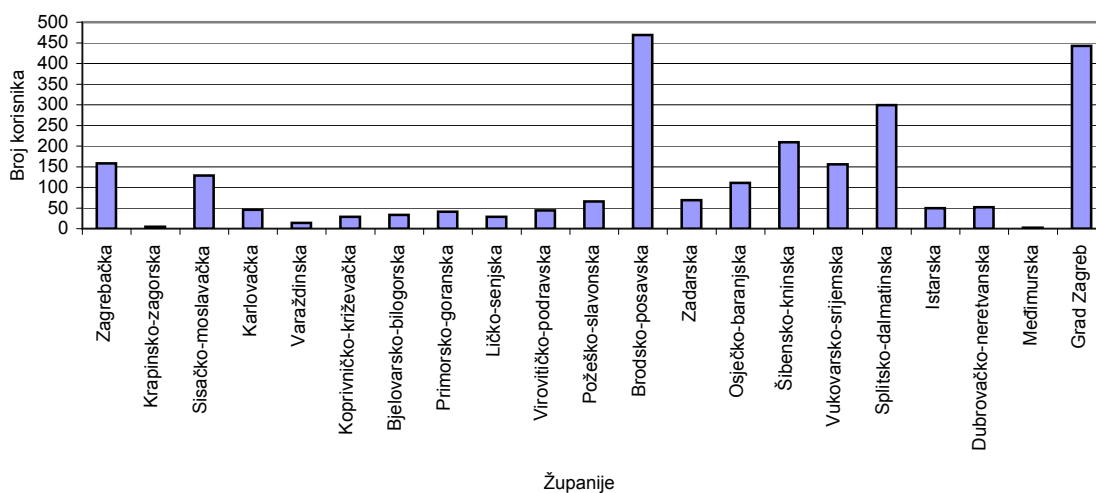
**UKUPAN BROJ KORISNIKA MIROVINA  
OSTVARENIH PREMA UGOVORU IZMEĐU REPUBLIKE HRVATSKE I BOSNE I HERCEGOVINE  
O SURADNJI NA PODRUČJU PRAVA STRADALNIKA RATA U BOSNI I HERCEGOVINI KOJI SU  
BILI PRIPADNICI HRVATSKOG VIJEĆA OBRANE I ČLANOVA NJIHOVIH OBITELJI (HVO),  
VRSTAMA MIROVINA I ŽUPANIJAMA**

Tablica 21c.

Stanje: 30. rujna 2012.

Red. broj	Županija	Invalidska		Obiteljska		UKUPNO	
		Broj korisnika	Prosječna mirovina umanjena za porez i prirez	Broj korisnika	Prosječna mirovina umanjena za porez i prirez	Broj korisnika	Prosječna mirovina umanjena za porez i prirez
0	1	2	3	4	5	6	7
1.	Zagrebačka	146	2.935,20	12	3.068,05	158	2.945,29
2.	Krapinsko-zagorska	5	2.983,80			5	2.983,80
3.	Sisačko-moslavačka	120	3.258,82	9	3.276,90	129	3.260,08
4.	Karlovačka	44	2.763,46	2	3.835,60	46	2.810,07
5.	Varaždinska	11	3.055,50	3	2.680,99	14	2.975,25
6.	Koprivničko-križevačka	24	3.126,31	5	3.322,80	29	3.160,19
7.	Bjelovarsko-bilogorska	32	2.936,73	1	3.500,00	33	2.953,80
8.	Primorsko-goranska	36	2.981,06	5	3.527,82	41	3.047,74
9.	Ličko-senjska	27	2.540,97	2	2.581,43	29	2.543,76
10.	Virovitičko-podravska	42	3.105,58	2	3.009,53	44	3.101,21
11.	Požeško-slavonska	60	3.238,13	6	2.679,67	66	3.187,36
12.	Brodsko-posavska	390	2.996,99	79	3.693,20	469	3.114,26
13.	Zadarska	65	3.261,84	4	3.727,62	69	3.288,85
14.	Osječko-baranjska	100	2.854,38	11	3.152,64	111	2.883,94
15.	Šibensko-kninska	202	3.133,52	7	3.546,52	209	3.147,36
16.	Vukovarsko-srijemska	143	2.781,01	13	3.235,55	156	2.818,88
17.	Splitsko-dalmatinska	286	3.187,18	13	4.225,74	299	3.232,33
18.	Istarska	45	2.815,12	5	3.354,40	50	2.869,05
19.	Dubrovačko-neretvanska	50	2.631,64	2	2.753,13	52	2.636,31
20.	Međimurska	2	2.861,75			2	2.861,75
21.	Grad Zagreb	418	3.088,36	25	3.863,92	443	3.132,12
<b>UKUPNO</b>		<b>2248</b>	<b>3.035,04</b>	<b>206</b>	<b>3.539,26</b>	<b>2454</b>	<b>3.077,36</b>
Isplata u inozemstvo (osim bivše SFRJ)		4	1.319,43			4	1.319,43
Isplata u republike bivše SFRJ		4124	2.602,81	233	3.370,96	4357	2.643,89
<b>SVEUKUPNO</b>		<b>6376</b>	<b>2.754,40</b>	<b>439</b>	<b>3.449,94</b>	<b>6815</b>	<b>2.799,20</b>

## Korisnici mirovina prema županijama



### III. AKTUALNA VRIJEDNOST MIROVINE, NAJNIŽA MIROVINA I POSTOTAK USKLAĐIVANJA

Tablica 22.

Datum usklađivanja	Aktualna vrijednost mirovine (AVM)	Svota najniže mirovine za 1 godinu mir. staža (AVNM)	Postotak usklađivanja %	Postotak rasta (%)	
				Plaća	Troškova života
0	1	2	3	4	5
1.1.1999.	35,16	34,08	-	-	-
1.7.1999.	36,51	35,39	3,85	4,50	3,20
1.1.2000.	37,44	36,29	2,55	4,40	0,70
1.7.2000.	38,75	37,56	3,50	3,50	3,50
1.1.2001.	39,76	38,54	2,60	2,90	2,30
1.7.2001.	40,79	39,54	2,60	2,10	3,10
1.1.2002.	41,12	39,86	0,80	1,30	0,30
1.7.2002.	42,27	40,98	2,80	3,60	2,00
1.1.2003.	42,97	41,66	1,65	3,50	-0,20
1.7.2003.	43,79	42,45	1,90	1,70	2,10
1.1.2004.	44,51	43,15	1,65	2,50	0,80
1.7.2004.	46,29	44,88	4,00	4,00	-
1.1.2005.	47,35	45,91	2,30	2,30	-
1.7.2005.	48,39	46,92	2,20	2,20	-
1.1.2006.	49,16	47,67	1,60	2,30	Indeks potrošačkih cijena 0,9
1.7.2006.	50,76	49,22	3,25	3,70	2,80
1.1.2007.	51,42	49,86	1,30	2,60	-
1.7.2007.	52,76	51,16	2,60	3,30	1,90
1.1.2008.	54,11	52,46	2,55	3,10	2,00
1.7.2008.	56,30	54,58	4,05	3,90	4,20
1.1.2009.	57,59	55,84	2,30	2,90	1,70
1.7.2009.	58,37	56,59	1,35	1,00	1,70
1.1.2010.	-	-	-	-	-
1.7.2010.	-	-	-	-	-
1.1.2011.	-	-	-	-	-
1.7.2011.	-	-	-	-	-
1.1.2012.	58,87	57,07	0,85	1,40	0,30
1.7.2012.	59,58	57,75	1,20	0,20	2,20

**Napomena:** Zakonom o posebnom porezu na plaće, mirovine i druge primitke (NN, br. 94/09.)

određuje se i **obustava usklađivanja mirovina** prema Zakonu o mirovinskom osiguranju u razdoblju od **1. siječnja 2010. do 31. prosinca 2010.**

Zakon o odgodi usklađivanja mirovina u razdoblju od **1. siječnja do 31. prosinca 2011.** (NN, br. 139/10).

## IV. DOPLATAK ZA DJECU

## KORISNICI DOPLATKA ZA DJECU I BROJ DJECE PREMA GODINAMA

Tablica 23. Stanje: 31. prosinca

Godina	Broj korisnika	Lančani indeks	Broj djece	Lančani indeks
0	1	2	3	4
1997.	201853	102,5	377651	103,4
1998.	203690	100,9	384547	101,8
1999.	207800	102,0	391571	101,8
2000.	244682	117,7	466357	119,1
2001.	332705	136,0	628654	134,8
2002.	271949	81,7	513369	81,7
2003.	259911	95,6	490884	95,6
2004.	247219	95,1	466545	95,0
2005.	236986	95,9	445954	95,6
2006.	221288	93,4	416177	93,3
2007.	242980	109,8	455761	109,5
2008.	230188	94,7	431960	94,8
2009.	213994	93,0	403233	93,3
2010.	213136	99,6	399477	99,1
2011.	216013	101,3	403064	100,9

## PROSJEK BROJA KORISNIKA, DJECE I PROSJEČNE SVOTE DOPLATKA ZA DJECU

Tablica 23a.

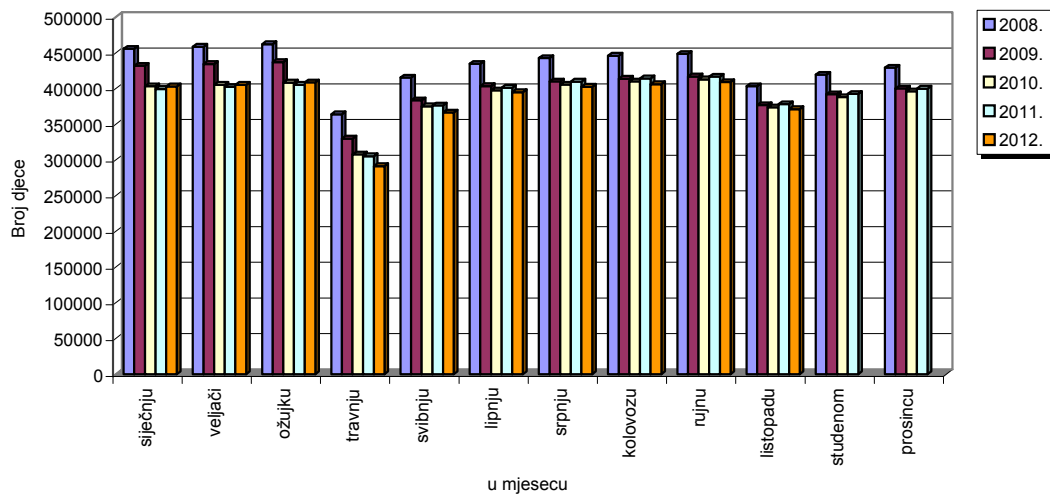
	Prosjeck					
	2007.	2008.	2009.	2010.	2011.	I.-IX.2012.
0	1	2	3	4	5	5
Broj korisnika	226997	228177	212214	206295	208246	205571
Broj djece	429886	431701	402528	390346	391836	387562
Svota doplatka za djecu <b>bez</b> sredstava isplate za prethodne mjesec	342,24	347,63	350,00	351,27	351,29	352,24
Svota doplatka za djecu <b>sa</b> sredstvima isplate za prethodne mjesec	363,90	361,58	364,45	367,52	366,93	370,10

**KRETANJE BROJA KORISNIKA DOPLATKA ZA DJECU  
I BROJA DJECE PREMA MJESECIMA**

Tablica 24.

Red. broj	U mjesecu	GODINE										Indeks broja djece $\frac{2012.}{2011.}$
		2008.		2009.		2010.		2011.		2012.		
		Broj korisnika	Broj djece	Broj korisnika	Broj djece	Broj korisnika	Broj djece	Broj korisnika	Broj djece	Broj korisnika	Broj djece	
0	1	2	3	4	5	6	7	8	9	10	11	12
1.	siječnju	242980	455761	230188	431960	213994	403233	213136	399447	216013	403064	100,91
2.	veljači	244310	458662	231338	434357	214925	405444	214544	402332	217036	405277	100,73
3.	ožujku	245845	462287	232513	437249	216268	408418	215843	405266	218514	408739	100,86
4.	travnju	189699	363998	171607	330036	160898	307749	160960	305445	153600	291527	95,44
5.	svibnju	216224	415423	199146	383549	195609	375400	197510	376474	192642	366472	97,34
6.	lipnju	226697	434761	209693	403419	207608	397475	210940	401337	208495	394975	98,41
7.	srpnju	231085	442800	213272	409956	212020	405611	215604	409791	212685	402588	98,24
8.	kolovožu	232979	446207	215443	413912	214449	410044	218105	414249	214753	406231	98,06
9.	rujnu	234335	448549	217048	416853	216125	413041	219456	416827	216405	409189	98,17
10.	listopadu	219790	403272	204296	376850	203540	373625	206570	378221	203185	371288	98,17
11.	studenom	225159	419373	209405	392099	208475	387992	211617	392600			0,00
12.	prosincu	229016	429316	212616	400092	211625	396115	214680	400039			0,00

Kretanje broja djece korisnika doplatka





**BROJ KORISNIKA DOPLATKA ZA DJECU, BROJ DJECE I PROSJEČNA  
MJESEČNA SVOTA DOPLATKA PREMA PODRUČNIM SLUŽBAMA**

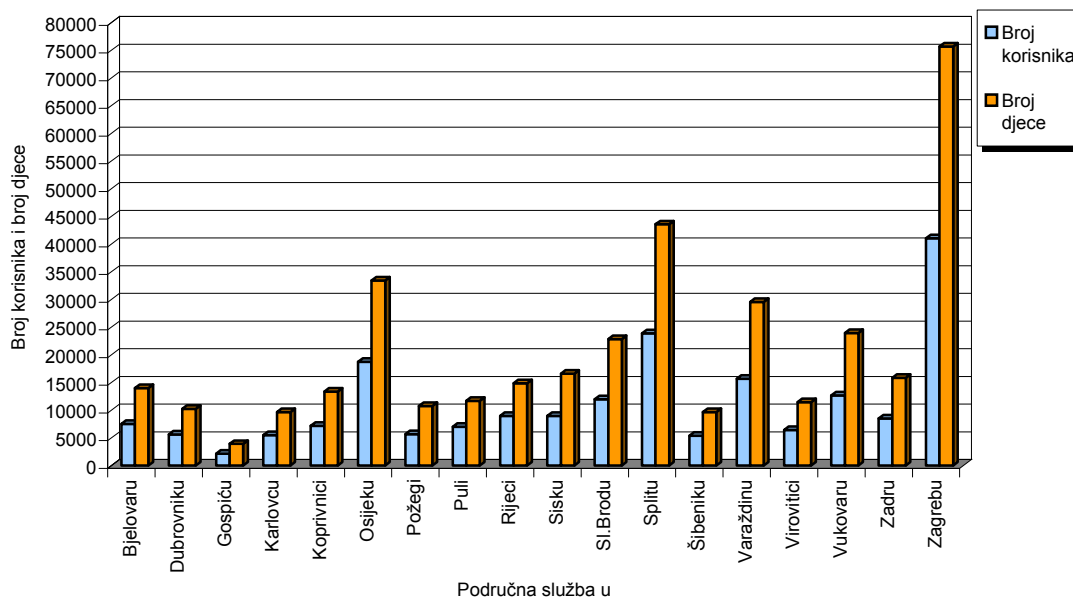
Tablica 25.

Stanje: 30. rujna 2012.

Red. broj	Područna služba u	Broj korisnika	Broj djece	Prosječna mjesečna svota doplatka
0	1	2	3	4
1.	Bjelovaru	7532	14019	351,71
2.	Dubrovniku	5647	10235	357,74
3.	Gospiću	2177	3923	338,28
4.	Karlovcu	5505	9680	337,81
5.	Koprivnici	7179	13381	348,18
6.	Osijeku	18774	33459	337,68
7.	Požegi	5690	10766	352,14
8.	Puli	7000	11726	341,22
9.	Rijeci	9007	14872	347,12
10.	Sisku	9009	16595	354,71
11.	Sl.Brodu	11974	22841	352,24
12.	Splitu	23920	43585	352,32
13.	Šibeniku	5386	9660	349,19
14.	Varaždinu	15688	29541	344,90
15.	Virovitici	6434	11472	343,38
16.	Vukovaru	12662	23958	350,85
17.	Zadru	8540	15852	341,73
18.	Zagrebu	41061	75723	362,38
<b>UKUPNO</b>		<b>203185</b>	<b>371288</b>	<b>350,54</b>

Napomena: Podaci za Područnu službu u Čakovcu, koja je djelomično u funkciji, uključeni su u podatke Područne službe u Varaždinu, a podaci za Područnu službu u Krapini, koja još nije u funkciji, uključeni su u podatke Područne službe u Zagrebu.

**Broj korisnika i broj djece prema područnim službama**



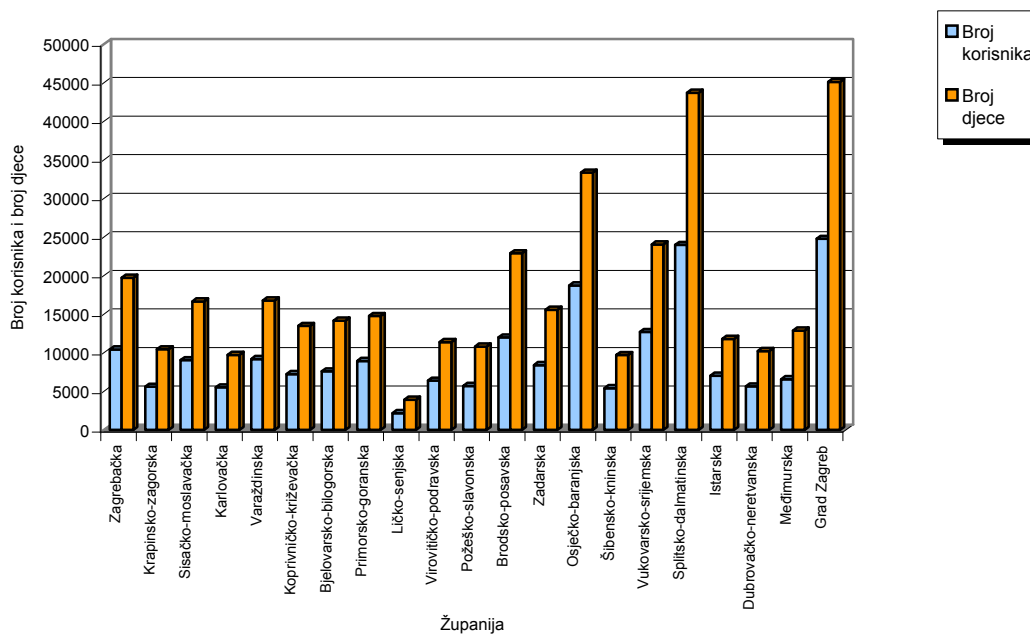
**BROJ KORISNIKA DOPLATKA ZA DJECU, BROJ DJECE I PROSJEČNA  
MJESEČNA SVOTA DOPLATKA PREMA ŽUPANIJAMA**

Tablica 26.

Stanje: 30. rujna 2012.

Red. broj	Županija	Broj korisnika	Broj djece	Prosječna mjesečna svota doplatka
0	1	2	3	4
1.	Zagrebačka	10443	19727	354,55
2.	Krapinsko-zagorska	5613	10452	339,48
3.	Sisačko-moslavačka	9052	16660	354,94
4.	Karlovačka	5531	9725	337,55
5.	Varaždinska	9188	16785	334,64
6.	Koprivničko-križevačka	7235	13483	348,24
7.	Bjelovarsko-bilogorska	7603	14165	351,74
8.	Primorsko-goranska	8949	14768	347,56
9.	Ličko-senjska	2173	3922	338,53
10.	Virovitičko-podravska	6393	11399	343,32
11.	Požeško-slavonska	5712	10803	352,26
12.	Brodsko-posavska	11999	22914	352,36
13.	Zadarska	8398	15583	341,76
14.	Osječko-baranjska	18725	33363	337,62
15.	Šibensko-kninska	5419	9721	349,34
16.	Vukovarsko-srijemska	12708	24054	351,16
17.	Splitsko-dalmatinska	23990	43709	352,26
18.	Istarska	7046	11813	341,00
19.	Dubrovačko-neretvanska	5646	10241	357,72
20.	Međimurska	6581	12890	357,88
21.	Grad Zagreb	24781	45111	370,90
<b>UKUPNO</b>		<b>203185</b>	<b>371288</b>	<b>350,54</b>

Broj korisnika i broj djece prema županijama



**Rječnik kratica koje se koriste u  
"Statističkim informacijama Hrvatskog zavoda za mirovinsko osiguranje"**

- ZOMO** – Zakon o mirovinskom osiguranju ('Narodne novine', broj 102/98., 127/00., 59/01., 109/01., 147/02., 117/03., 30/04., 177/04., 92/05., 79/07., 35/08., 121/10., - pročišćeni tekst 'Narodne novine', broj 130/10., 61/11., 114/11. i 76/12.)
- ZOMIO** – Zakon o mirovinskom i invalidskom osiguranju (primjenjivao se do 31. prosinca 1998., 'Narodne novine', broj 26/83., 5/86., 42/87., 34/89., 57/89., 40/91., 26/93., 96/93. i 44/94.)
- ZOMIOVO** – Zakon o mirovinskom i invalidskom osiguranju vojnih osiguranika (primjenjivao se do 1. siječnja 1999., 'Narodne novine', broj 53/91., 73/91., 18/92., 71/92., 26/93. i 96/93.)
- ZAKON O PRAVIMA DVO, PS i OSO** – Zakon o pravima iz mirovinskog osiguranja djelatnih vojnih osoba, policijskih službenika i ovlaštenih službenih osoba ('Narodne novine', broj 128/99., 129/00., 16/01., 22/02. i 41/08.)
- ZOPHBDR** – Zakon o pravima hrvatskih branitelja iz Domovinskog rata i članova njihovih obitelji ('Narodne novine', broj 174/04., 92/05., 107/07., 65/09., 137/09., 146/10. i 55/11.)
- ZODM** – Zakon o dodatku na mirovine ostvarene prema Zakonu o mirovinskom osiguranju ('Narodne novine', broj 79/07. i 114/11.)
- HVO** – Zakon o potvrđivanju Ugovora između Republike Hrvatske i Bosne i Hercegovine o suradnji na području prava stradalnika rata u Bosni i Hercegovini koji su bili pripadnici Hrvatskog vijeća obrane i članova njihovih obitelji ('Narodne novine'-Međunarodni ugovori broj 2/06.)
- AVM** – Aktualna vrijednost mirovine - utvrđena vrijednost mirovine za jedan osobni bod, radi određivanja mirovine i usklađivanja mirovine i ostalih prava iz mirovinskog osiguranja, od 1. srpnja 2012. iznosi 59,58 kn.
- AVNM** – Svota najniže mirovine za jednu godinu mirovinskog staža. Od 1. srpnja 2012. najniža mirovina iznosi 57,75 kn za jednu godinu mirovinskog staža.
- NKD 2007.** – Odluka o Nacionalnoj klasifikaciji djelatnosti 2007. – NKD 2007. ('Narodne novine', broj 58/07. i 72/07.)
- ZDD** – Zakon o doplatku za djecu ('Narodne novine', broj 94/01., 138/06., 107/07., 37/08., 61/11. i 112/12.)

## Osnovni pojmovi iz mirovinskog osiguranja prema abecedi

### Aktualna vrijednost mirovine

Aktualna vrijednost mirovine se od 1. siječnja 2006. (Zakon o izmjenama i dopunama Zakona o mirovinskom osiguranju NN, br. 92/05.) utvrđuje tako da se za svako polugodište aktualna vrijednost mirovine uskladi po stopi koja se dobije kao polovica zbroja stope promjene prosječnog indeksa potrošačkih cijena u prethodnom polugodištu i stope promjene prosječne bruto plaće svih zaposlenih u Republici Hrvatskoj u prethodnom polugodištu u odnosu na polugodište koje mu prethodi.

### Hrvatska vojska

Pripadnici Hrvatske vojske su korisnici starosne, invalidske ili obiteljske mirovine, koji su ostvarili pravo na mirovinu prema Zakonu o pravima iz mirovinskog osiguranja djelatnih vojnih osoba, policijskih službenika i ovlaštenih službenih osoba ("Narodne novine", broj 128/99., 129/00., 16/01., 22/02. i 41/08.), posebnim i povoljnijim propisima o pravu na mirovinu djelatnih vojnih osoba koji su u svojstvu djelatne vojne osobe ili člana obitelji djelatne vojne osobe.

### Hrvatski branitelji

Hrvatski branitelji su osobe koje su stekle pravo na obiteljsku ili invalidsku mirovinu, te privremenu naknadu, prema posebnom Zakonu o pravima hrvatskih branitelja iz Domovinskog rata i članova njihovih obitelji ("Narodne novine", broj 174/04., 92/05., 107/07., 65/09., 137/09., 146/10. i 55/11.) i ranije važećim propisima, prema kojima su ostvarili pravo u svojstvu hrvatskog branitelja ili člana obitelji hrvatskog branitelja.

Odlukom o visini najniže mirovine hrvatskom branitelju iz Domovinskog rata za 2012. godinu ("Narodne novine", broj 36. od 28. ožujka 2012.), u skladu s čl. 31. st. 4. Zakona o pravima hrvatskih branitelja iz Domovinskog rata i članova njihovih obitelji, na temelju službenih podataka Državnog zavoda za statistiku o visini prosječne isplaćene mjesečne neto plaće u 2011. godini, propisana je visina najniže mirovine hrvatskom branitelju iz Domovinskog rata u iznosu 45% od osnovice prosječne plaće, odnosno 2.448,45 kn.

### Hrvatsko vijeće obrane

Državljanima Republike Hrvatske koji su kao pripadnici Hrvatskog vijeća obrane stradali na teritoriju Bosne i Hercegovine te stekli status ratnoga vojnog invalida, po osnovi ranjavanja ili zatočeništva u razdoblju od 18. rujna 1991. do 23. prosinca 1996., ili članovi njihove uže obitelji, ostvarili su pravo na invalidsku ili obiteljsku mirovinu prema posebnom Ugovoru između Republike Hrvatske i Bosne i Hercegovine (Zakon o potvrđivanju Ugovora između Republike Hrvatske i Bosne i Hercegovine o suradnji na području prava stradalnika rata u

Bosni i Hercegovini koji su bili pripadnici Hrvatskog vijeća obrane i članova njihovih obitelji - „Narodne novine“, Međunarodni ugovori broj 2/2006).

Ugovor je stupio na snagu 1. srpnja 2006. od kada se i primjenjuje, a pripadnici Hrvatskog vijeća obrane mogli su podnijeti zahtjev radi ostvarivanja prava na invalidsku mirovinu u roku od 30 dana od dana stupanja na snagu Ugovora, dok rok za podnošenje zahtjeva za obiteljsku mirovinu nije određen, te je zahtjev moguće uvijek podnijeti.

### Invalidska mirovina zbog opće nesposobnosti za rad

Invalidska mirovina zbog opće nesposobnosti za rad (članak 34. stavak 2. ZOMO) je invalidska mirovina ostvarena zbog gubitka sposobnosti za rad.

### Invalidska mirovina zbog profesionalne nesposobnosti za rad

Invalidska mirovina zbog profesionalne nesposobnosti za rad (članak 34. stavak 1. ZOMO) utvrđuje se kada je kod osiguranika smanjena radna sposobnost za više od polovice u odnosu na tjelesno i fizički zdravog osiguranika iste ili slične naobrazbe i sposobnosti, a njome su obuhvaćene i bivše naknade zaposlenim i nezaposlenim invalidima rada s preostalom radnom sposobnošću, koji su ostvarili pravo na temelju preostale radne sposobnosti, prema propisima o mirovinskom i invalidskom osiguranju koji su vrijedili do 31. prosinca 1998. te su prevedeni na invalidsku mirovinu, prema članku 174. ZOMO-a.

Člankom 174. ZOMO-a propisano je da se korisnicima prava na temelju preostale radne sposobnosti, neposredne opasnosti od invalidnosti i izmijenjene radne sposobnosti, koji su ta prava ostvarili prema propisima koji su vrijedili do 31. prosinca 1998., prevode ta prava od 1. siječnja 1999. po službenoj dužnosti na invalidsku mirovinu zbog profesionalne nesposobnosti za rad. Invalidska mirovina zbog profesionalne nesposobnosti za rad određuje se primjenom mirovinskog faktora 0,8 ako je korisnik nezaposlen, odnosno ako ne obavlja samostalnu djelatnost. Prijašnjem korisniku prava na rad sa skraćenim radnim vremenom za vrijeme zaposlenja (SRV) mirovina je određena primjenom mirovinskog faktora 0,5.

Prijašnjem korisniku prava na zaposlenje s punim radnim vremenom za vrijeme zaposlenja ova mirovina se određuje primjenom mirovinskog faktora 0,1667.

Korisnicima invalidske mirovine zbog profesionalne nesposobnosti za rad, ostvarene prema članku 34. stavku 1. ZOMO-a, počevši od 1. siječnja 2008. ta se mirovina za vrijeme zaposlenja korisnika isplaćuje primjenom mirovinskog faktora 0,5 ako je uzrok invalidnosti

bolest ili ozljeda izvan rada (članak 80. stavak 1. točka 5.), a ako je uzrok invalidnosti ozljeda na radu ili profesionalna bolest isplaćuje se primjenom mirovinskog faktora 0,6667 (članak 80. stavak 1. točka 6.).

Korisnicima invalidske mirovine zbog profesionalne nesposobnosti za rad kod kojih je invalidnost nastala djelomično zbog bolesti ili ozljede izvan rada, a djelomično zbog ozljede na radu ili profesionalne bolesti za vrijeme zaposlenja mirovina se isplaćuje primjenom mirovinskog faktora 0,5 i 0,6667, razmjerno postotku pojedinog uzroka invalidnosti na ukupnu invalidnost.

#### **Korisnici doplatka za djecu**

Korisnik doplatka za djecu je osoba koja koristi to davanje prema Zakonu o doplatku za djecu ("Narodne novine", broj 94/01., 138/06., 107/07., 37/08., 61/11. i 112/12). Korisnik može biti roditelj, skrbnik, očuh, maćeha, baka, djed i osoba kojoj je dijete povjereno na čuvanje i odgoj.

Doplatka za djecu (novčano primanje radi potpore uzdržavanja i odgoja djece) koristi se za djecu na redovitom školovanju do kraja školske godine u kojoj su navršila 19 godina života, za djecu s oštećenjem zdravlja do 21. godine života, odnosno do 27. godine za djecu s teže oštećenim zdravljem.

Korisnik doplatka za djecu može biti hrvatski državljanin ili strani državljanin, s trajnim nastanjenjem i najmanje 3 godine neprekidnog prebivališta na teritoriju Republike Hrvatske, te ako ispunjava uvjete dohodovnog cenzusa.

Dana 1. siječnja 2005. stupio je na snagu novi Zakon o pravima hrvatskih branitelja iz Domovinskog rata i članova njihovih obitelji ("Narodne novine", broj 174/04.) u kojem je određeno da djeci smrtno stradalog hrvatskog branitelja iz Domovinskog rata i djeci zatočenih ili nestalih hrvatskih branitelja pripada doplatka za djecu u najvišem predviđenom iznosu, i iznosi 374,18 kn (članak 34.).

#### **Korisnici mirovina i ostalih prava**

Korisnici prava su korisnici starosne, invalidske ili obiteljske mirovine, te ostalih davanja koja isplaćuje Hrvatski zavod za mirovinsko osiguranje.

#### **Korisnici prava na mirovinu ostvarenu pod povoljnijim uvjetima, odnosno posebnim propisima**

Korisnici koji su pravo na mirovinu ostvarili pod povoljnijim uvjetima su sljedeće osobe:

- sudionici NOR-a; osobe kojima je, prema propisima koji su vrijedili do 31. prosinca 1998., određeno razdoblje mirovinskog staža između 6. travnja 1941. i 15. svibnja 1945. uračunato u poseban staž u dvostrukom trajanju i kojima je mirovina određena na poseban način (s povećanjem od 60% i/ili uz

zajamčenu osnovicu) u odnosu na ostale osiguranike;

- radnici na određenim poslovima u unutarnjim poslovima i pravosuđu; osobe koje pravo na mirovinu i određivanje mirovine ostvaruju prema Zakonu o pravima iz mirovinskog osiguranja djelatnih vojnih osoba i ovlaštenih službenih osoba; do 31. prosinca 1998. te su osobe ostvarivale mirovinu pod povoljnijim uvjetima prema posebnim propisima sadržanim u ZOMIO;
- pripadnici Hrvatske domovinske vojske; osobe kojima je, prema propisima o mirovinskom i invalidskom osiguranju koji su vrijedili do 31. prosinca 1998., razdoblje između 6. travnja 1941. do 15. svibnja 1945., a nakon toga i u zarobljeništvu, pripadništvo u tadašnjoj vojsci u Hrvatskoj (domobrani) priznato u mirovinski staž u dvostrukom trajanju i mirovina određena na povoljniji način u odnosu na ostale osiguranike;
- bivši politički zatvorenici, osobe kojima je vrijeme provedeno u zatvoru između 1. prosinca 1918. i 8. listopada 1991. priznato u staž osiguranja u dvostrukom trajanju, prema Zakonu o pravima bivših političkih zatvorenika ("Narodne novine", broj 34/95., 164/98. i 109/01.), a mirovina određena na povoljniji način prema tome zakonu u odnosu na druge osiguranike;
- pripadnici bivše JNA; osobe koje su ostvarile pravo na mirovinu u Hrvatskoj, prema Zakonu o ostvarivanju prava iz mirovinskog i invalidskog osiguranja pripadnika bivše JNA ("Narodne novine", broj 96/93.) i članovi njihovih obitelji;
- redoviti članovi HAZU; osobe koje su redoviti članovi Hrvatske akademije znanosti i umjetnosti, kojima se mirovina određivala, odnosno određuje uz dodatak, prema članku 20. Zakona o Hrvatskoj akademiji znanosti i umjetnosti ("Narodne novine", broj 34/91., 43/96. i 150/02.);
- korisnici mirovina članovi Izvršnog vijeća Sabora, Saveznoga izvršnog vijeća i administrativno umirovljeni javni službenici, osobe koje su prema propisima o mirovinskom i invalidskom osiguranju, važećima do 31. prosinca 1998. i na temelju odluke tadašnjeg SIV-a ili RIV-a, ostvarile pravo na mirovinu pod povoljnijim uvjetima i/ili im je mirovina određena na povoljniji način od ostalih osiguranika.

Hrvatska vojska, v. pod Hrvatska vojska  
Hrvatski branitelji, v. pod Hrvatski branitelji  
Hrvatsko vijeće obrane, v. pod Hrvatsko vijeće obrane

**Minimalna mirovina**

Minimalna mirovina je mirovina ostvarena prema propisima koji su vrijedili do 31. prosinca 1998., a ostvarena je:

- kao starosna mirovina s najmanje 40 godina (muškarci) ili 35 godina (žene) navršenoga mirovinskog staža, ili
- kao invalidska mirovina zbog ozljede na radu ili profesionalne bolesti, ili
- kao obiteljska mirovina nakon smrti osiguranika ili korisnika mirovine pod uvjetima iz prethodnih alineja.

Minimalna mirovina se u navedenim slučajevima određivala kada je mirovina određena prema općim propisima o mirovinskom i invalidskom osiguranju iznosila manje od svote određene za minimalnu mirovinu.

**Najniža mirovina**

Najniža mirovina se (prema ZOMO, od 1. siječnja 1999. – članak 82.) određuje u visini najniže svote mirovine za jednu godinu navršenoga mirovinskog staža (v. pod III. Aktualna vrijednost mirovine, najniža mirovina i postotak usklađivanja).

**Najviša mirovina**

Najviša mirovina, prema propisima o mirovinskom i invalidskom osiguranju koji su vrijedili do 31. prosinca 1998., određivala se u fiksnoj svoti iznad koje se nije isplaćivala tada određena mirovina. Od 1. siječnja 1999. najviša mirovina usklađuje se kao i ostale mirovine.

Prema propisima važećim od 1. siječnja 1999., najviša mirovina ograničena je na 3,8 vrijednosnih bodova po godini mirovinskog staža (3,8 prosječne plaće u Hrvatskoj) za korisnike mirovina ostvarenih prema ZOMO-u (općim propisima). Za hrvatske branitelje i korisnike mirovine određene prema Zakonu o pravima i dužnostima zastupnika u Hrvatskom saboru ("Narodne novine", broj 55/00., 107/01. i 86/09.), najviša mirovina ograničena je na 7,6 prosječnih vrijednosnih bodova za 40 godina mirovinskog staža.

**Osiguranici**

**Radnici kod pravnih osoba-** osobe koje u radnom odnosu obavljaju određene poslove za poslodavca-pravnu osobu i s njima, prema posebnim propisima izjednačene osobe (radnici na bolovanju, zaposleni u Hrvatskoj vojsci, detaširani radnici, osobe na profesionalnoj rehabilitaciji, nezaposleni s pravom na mirovinsko osiguranje i dr.), osobe izabrane ili imenovane na određene dužnosti u tijelima vlasti, volonteri i dr. –osobe iz članka 10. ZOMO-a.

**Radnici kod fizičkih osoba-** osobe koje u radnom odnosu obavljaju određene poslove za poslodavca-fizičku osobu-osobe iz članka 10. stavka 1. ZOMO-a.

**Obrtnici-** osobe koje obavljaju jednu ili više dopuštenih gospodarskih djelatnosti u svoje ime i za svoj račun i pri tome se mogu koristiti radom drugih osoba, a koje su upisane u obrtni registar (obrnici i trgovci pojedinci) i članovi uprave trgovačkih društava- osobe iz članka 11. stavka 1. točke 1. i članka 12. ZOMO-a.

**Poljoprivrednici-** osobe koje su na osnovi obavljanja djelatnosti poljoprivrede i šumarstva obveznici poreza na dohodak i osobe koje obavljaju poljoprivrednu djelatnost kao jedino ili glavno zanimanje- osobe iz članka 11. stavka 4. i članka 12. ZOMO-a. Od 1. studenoga 2010.obvezno su osigurane osobe koje obavljaju poljoprivrednu djelatnost kao jedino ili glavno zanimanje, a upisane su u upisnik obiteljskih poljoprivrednih gospodarstava u svojstvu nositelja ili člana obiteljskog poljoprivrednog gospodarstva. Poljoprivrednici koji su već osigurani na mirovinsko osiguranje prema prijašnjim propisima, a nisu upisani u upisnik obiteljskih poljoprivrednih gospodarstava, ostaju i dalje osigurani na mirovinsko osiguranje, ali mogu na svoj zahtjev istupiti iz toga osiguranja.

Ako podnesu zahtjev za istup iz toga osiguranja, mirovinsko osiguranje prestaje s posljednjim danom mjeseca u kojemu je podnesen zahtjev za istup iz osiguranja.

**Samostalne profesionalne djelatnosti-osobe** koje u skladu s posebnim propisima obavljaju samostalnu profesionalnu djelatnost, roditelj koji obavlja roditeljsku dužnost u prvoj godini života djeteta i pomorci na stranim brodovima-osobe iz članka 11. stavka 1. točke 2., 3. i 5., članka 15. i članka 16. ZOMO-a.

**Osiguranici zaposleni kod međunarodnih organizacija u inozemstvu-**hrvatski državljani zaposleni kod međunarodnih organizacija i stranih poslodavaca koji nisu obvezno osigurani prema inozemnim propisima na koje se odnosi međunarodni ugovor o socijalnom osiguranju-osobe iz članka 16. ZOMO-a.

**Produženo osiguranje-** imaju osobe koje su dobrovoljno osigurane nakon prestanka obaveznoga mirovinskog osiguranja- osobe iz članka 17. ZOMO-a.



**Hrvatski zavod za mirovinsko osiguranje**

Središnja služba, A. Mihanovića 3, 10 000 Zagreb

centrala : 01/4595-500  
[www.mirovinsko.hr](http://www.mirovinsko.hr)

**INFO TELEFONI**

radnim danima od 8 do 16 sati

**0800 63 63 63**

(besplatni telefon samo za Republiku Hrvatsku)

**01/ 4891-666**