

STATISTIČKE INFORMACIJE

HRVATSKOG ZAVODA ZA MIROVINSKO OSIGURANJE



godina X., BROJ 4/2012.

veljača 2013.

NAKLADNIK

HRVATSKI ZAVOD ZA MIROVINSKO OSIGURANJE

Središnja služba
A. Mihanovića 3, 10000 Zagreb

za nakladnika

Srećko Vuković

glavni urednik

Goran Krstičević

redakcija

Marica Imprić-Jurić, Zrinka Teskera, Marijana Šop, Ljiljana Marušić, Anđelka Zrinušić, mr. Olgica Vlašić-Cikojević, Adela Koler-Hohnjec, Gordana Živec-Šašić

obrada podataka

Ljiljana Hajduk

lektorice

Vlasta Antolić
Davorka Harasim

adresa uredništva

redakcija Statističkih informacija Hrvatskog zavoda za mirovinsko osiguranje
A. Mihanovića 3, 10000 Zagreb
telefon: 01/4925-585, telefaks: 01/4595-168
elektronička pošta: statisticke.informacije@mirovinsko.hr
www.mirovinsko.hr

"Statističke informacije Hrvatskog zavoda za mirovinsko osiguranje" objavljuju se tromjesečno u digitalnom obliku [na internetskoj stranici Zavoda](#).

Molimo korisnike da pri korištenju podataka navedu izvor.

ISSN 1334-806X

Zagreb, veljača 2013.

SADRŽAJ

stranica

PREDGOVOR	V.
I. OSIGURANICI U SUSTAVU GENERACIJSKE SOLIDARNOSTI	
<i>Tablica 1. Osiguranici prema godinama i osnovama osiguranja</i>	<i>1</i>
<i>Tablica 2. Broj osiguranika prema osnovama osiguranja i spolu</i>	<i>2</i>
<i>Tablica 3. Osiguranici prema osnovama osiguranja i godinama života</i>	<i>3</i>
<i>Tablica 4. Osiguranici prema djelatnostima i spolu</i>	<i>4</i>
<i>Tablica 5. Osiguranici prema područnim službama, područnim uredima i osnovama osiguranja</i>	<i>5</i>
<i>Tablica 6. Osiguranici prema županijama i osnovama osiguranja</i>	<i>6</i>
<i>Tablica 6a. Osiguranici prema županijama i spolu</i>	<i>7</i>
<i>Tablica 7. Kretanje broja osiguranika prema godinama i mjesecima</i>	<i>8</i>
<i>Tablica 7a. Osiguranici prema dobnim skupinama i spolu</i>	<i>9</i>
II. KORISNICI PRAVA	
<i>Tablica 8. Korisnici mirovina prema godinama i osnovama osiguranja</i>	<i>10</i>
KORISNICI MIROVINA I PROSJEČNE MIROVINE za prosinac 2012. (isplata u siječnju 2013.)	
<i>Tablica 9. Korisnici mirovina koji su pravo na mirovinu ostvarili prema zakonima o mirovinskom osiguranju i vrsti mirovine prema osnovama osiguranja</i>	<i>11</i>
<i>Tablica 9a. Korisnici mirovina koji su pravo na mirovinu ostvarili prema Zakonu o pravima iz mirovinskog osiguranja djelatnih vojnih osoba, policijskih službenika i ovlaštenih službenih osoba - DVO, PS i OSO</i>	<i>11</i>
<i>Tablica 9b. Korisnici mirovina koji su pravo na mirovinu ostvarili prema Zakonu o pravima hrvatskih branitelja iz Domovinskog rata i članova njihovih obitelji - ZOPHBDR</i>	<i>12</i>
<i>Tablica 9c. Korisnici mirovina koji su pravo na mirovinu ostvarili prema Ugovoru između Republike Hrvatske i Bosne i Hercegovine o suradnji na području prava stradalnika rata u Bosni i Hercegovini koji su bili pripadnici HVO-a i članova njihovih obitelji - HVO</i>	<i>12</i>
<i>Tablica 10. Korisnici mirovina prema vrstama i svotama mirovina za prosinac 2012. (isplata u siječnju 2013.)</i>	<i>13</i>
<i>Tablica 10a. Korisnici mirovina prema vrstama i svotama mirovina koji su pravo na mirovinu ostvarili do 31.12.1998. za prosinac 2012. (isplata u siječnju 2013.)</i>	<i>14</i>
<i>Tablica 10b. Korisnici mirovina prema vrstama i svotama mirovina koji su pravo na mirovinu ostvarili od 1.1.1999. za prosinac 2012. (isplata u siječnju 2013.)</i>	<i>15</i>

Tablica 10c. <u>Korisnici mirovina prema vrstama i svotama mirovina, kojima je mirovina određena prema Zakonu o pravima DVO, PS i OSO za prosinac 2012. (isplata u siječnju 2013.)</u>	16
Tablica 10d. <u>Korisnici mirovina prema vrstama i svotama mirovina, kojima je mirovina određena prema ZOPHBDR za prosinac 2012. (isplata u siječnju 2013.)</u>	17
Tablica 10e. <u>Korisnici mirovina prema vrstama i svotama mirovina ostvarenih prema Ugovoru između Republike Hrvatske i Bosne i Hercegovine o suradnji na području prava stradalnika rata u Bosni i Hercegovini koji su bili pripadnici HVO-a i članova njihovih obitelji (HVO) za prosinac 2012. (isplata u siječnju 2013.)</u>	18
PROSJEČAN BROJ KORISNIKA MIROVINA I PROSJEČNE MIROVINE PREMA VRSTAMA MIROVINA za razdoblje I.-XII. 2012.	
Tablica 11. <u>Korisnici mirovina prema Zakonu o mirovinskom osiguranju</u>	19
Tablica 11a. <u>Djelatne vojne osobe, policijski službenici i ovlaštene službene osobe</u>	19
Tablica 11b. <u>Hrvatski branitelji iz Domovinskog rata i članovi njihovih obitelji</u>	19
Tablica 11c. <u>Korisnici mirovina ostvarenih prema Ugovoru između Republike Hrvatske i Bosne i Hercegovine o suradnji na području prava stradalnika rata u Bosni i Hercegovini koji su bili pripadnici HVO-a i članova njihovih obitelji</u>	19
Tablica 12. <u>Korisnici mirovina prema godinama, vrstama mirovina i prosječnim mirovinama kojima je mirovina određena prema Zakonu o mirovinskom osiguranju- prosječne mirovine umanjene za porez, prirez i poseban porez prosjek za razdoblje I.-XII.</u>	20
Tablica 12a. <u>Korisnici mirovina prema godinama, vrstama mirovina i prosječnim mirovinama kojima je mirovina određena prema Zakonu o pravima DVO, PS i OSO- prosječne mirovine umanjene za porez, prirez i poseban porez, prosjek za razdoblje I.-XII.</u>	20
Tablica 12b. <u>Korisnici mirovina prema godinama, vrstama mirovina i prosječnim mirovinama kojima je mirovina određena prema ZOPHBDR - prosječne mirovine umanjene za porez, prirez i poseban porez prosjek za razdoblje I.-XII.</u>	20
Tablica 12c. <u>Korisnici mirovina prema godinama, vrstama mirovina i prosječnim mirovinama ostvarenim prema Ugovoru između Republike Hrvatske i Bosne i Hercegovine o suradnji na području prava stradalnika rata u Bosni i Hercegovini koji su bili pripadnici HVO-a i članova njihovih obitelji - prosječne mirovine umanjene za porez, prirez i poseban porez prosjek za razdoblje I.-XII.</u>	20
Tablica 13. <u>Kretanje sveukupnog broja korisnika mirovina prema godinama i mjesecima</u>	21
Tablica 13a. <u>Korisnici mirovina prema dobnim skupinama i spolu</u>	22

Tablica 13b. <u>Korisnici mirovina prema dobnim skupinama i spolu, kojima je mirovina određena prema Zakonu o pravima DVO, PS i OSO</u>	23
Tablica 13c. <u>Korisnici mirovina prema dobnim skupinama i spolu, kojima je mirovina određena prema ZOPHBDR</u>	24
Tablica 13d. <u>Korisnici mirovina prema godinama mirovinskog staža i spolu</u>	25
Tablica 13e. <u>Korisnici mirovina prema godinama mirovinskog staža i spolu, kojima je mirovina određena prema Zakonu o pravima DVO, PS i OSO</u>	26
Tablica 13f. <u>Korisnici mirovina prema godinama mirovinskog staža i spolu, kojima je mirovina određena prema ZOPHBDR</u>	27
Tablica 14. <u>Korisnici invalidskih mirovina prema mirovinskim faktorima za prosinac 2012. (isplata u siječnju 2013.)</u>	28
Tablica 14a. <u>Korisnici invalidskih mirovina prema mirovinskim faktorima - DVO, PS i OSO, za prosinac 2012. (isplata u siječnju 2013.)</u>	29
Tablica 14b. <u>Korisnici invalidskih mirovina prema mirovinskim faktorima - ZOPHBDR, za prosinac 2012. (isplata u siječnju 2013.)</u>	29
Tablica 15. <u>Korisnici najviše mirovine kojima je mirovina određena prema zakonu koji se primjenjivao do 31.12.1998., za prosinac 2012. (isplata u siječnju 2013.)</u>	30
Tablica 15a. <u>Korisnici minimalne mirovine kojima je mirovina određena prema zakonu koji se primjenjivao do 31.12.1998., za prosinac 2012. (isplata u siječnju 2013.)</u>	30
Tablica 15b. <u>Korisnici najviše mirovine kojima je mirovina određena prema Zakonu o najvišoj mirovini za prosinac 2012. (isplata u siječnju 2013.)</u>	30
Tablica 15c. <u>Korisnici najniže mirovine prema ZOMO za prosinac 2012. (isplata u siječnju 2013.)</u>	30
Tablica 16. <u>Korisnici kojima su mirovine priznate i / ili određene prema posebnim propisima, za prosinac 2012. (isplata u siječnju 2013.)</u>	31
Tablica 16a. <u>Korisnici mirovina kojima je mirovina određena prema općim propisima za prosinac 2012. (isplata u siječnju 2013.)</u>	31
Tablica 17. <u>Korisnici kojima se uz mirovinu isplaćuje zaštitni dodatak ostvaren prema zakonima koji su se primjenjivali do 31.12.1998.</u>	32
Tablica 17a. <u>Naknada za tjelesno oštećenje ostvarena prema ZOMIO koji se primjenjivao do 31. prosinca 1998.</u>	32
Tablica 17b. <u>Naknada za tjelesno oštećenje prema ZOMO</u>	32
Tablica 17c. <u>Naknada za tjelesno oštećenje ostvarena prema ZOMIO i ZOMO</u>	32
Tablica 17d. <u>Doplatak za pomoć i njegu ostvaren prema ZOMIO koji se primjenjivao do 31. prosinca 1998.</u>	32
Tablica 18. <u>Prosječni mirovinski staž korisnika mirovina</u>	33
Tablica 18a. <u>Broj godina korištenja prava na mirovinu</u>	33
Tablica 18b. <u>Prosječna dob korisnika mirovina</u>	33
Tablica 18c. <u>Prosječni mirovinski staž korisnika mirovina koji su pravo na mirovinu ostvarili u 2012. godini - novi korisnici</u>	33

Tablica 18d. <u>Prosječna dob korisnika mirovina koji su pravo na mirovinu ostvarili u 2012. godini - novi korisnici</u>	33
Tablica 18e. <u>Korisnici koji su pravo na mirovinu prvi puta ostvarili u 2012. godini prema Zakonu o mirovinskom osiguranju - novi korisnici</u>	34
Tablica 18f. <u>Korisnici koji su pravo na mirovinu prvi puta ostvarili u 2012. godini prema Zakonu o mirovinskom osiguranju - novi korisnici, bez korisnika mirovina koji su mirovinu ostvarili prema međunarodnim ugovorima</u>	34
Tablica 18g. <u>Korisnici mirovina kojima je u 2012. godini prestalo pravo na mirovinu - uzrok smrt</u>	35
Tablica 19. <u>Korisnici mirovina prema vrstama mirovina, spolu, prosječnoj mirovini i prosječnom stažu – ukupno,</u>	36
Tablica 19/1. <u>Korisnici mirovina prema vrstama mirovina, spolu, prosječnoj mirovini i prosječnom stažu koji su pravo na mirovinu ostvarili do 31.12.1998.</u>	36
Tablica 19/2. <u>Korisnici mirovina prema vrstama mirovina, spolu, prosječnoj mirovini i prosječnom stažu koji su pravo na mirovinu ostvarili od 1.1.1999.</u>	36
Tablica 19/3. <u>Korisnici mirovina prema vrstama mirovina, spolu, prosječnoj mirovini i prosječnom stažu koji su pravo na mirovinu ostvarili prema Zakonu o pravima iz mirovinskog osiguranja djelatnih vojnih osoba, policijskih službenika i ovlaštenih službenih osoba - DVO, PS i OSO</u>	37
Tablica 19/4. <u>Korisnici mirovina prema vrstama mirovina, spolu, prosječnoj mirovini i prosječnom stažu koji su pravo na mirovinu ostvarili prema Zakonu o pravima hrvatskih branitelja iz Domovinskog rata i članova njihovih obitelji - ZOPHBDR</u>	37
Tablica 19/5. <u>Korisnici mirovina prema vrstama mirovina, spolu, prosječnoj mirovini, prosječnom stažu koji su pravo na mirovinu ostvarili prema Ugovoru između Republike Hrvatske i Bosne i Hercegovine o suradnji na području prava stradalnika rata u Bosni i Hercegovini koji su bili pripadnici Hrvatskog vijeća obrane i članova njihovih obitelji – HVO</u>	37
Tablica 20. <u>Korisnici mirovina prema vrstama mirovina, područnim službama i područnim uredima,</u>	38
Tablica 20a. <u>Korisnici mirovina prema vrstama mirovina, područnim službama i područnim uredima koji su pravo na mirovinu ostvarili prema zakonu o pravima iz mirovinskog osiguranja djelatnih vojnih osoba, policijskih službenika i ovlaštenih službenih osoba - DVO, PS I OSO</u>	39
Tablica 20b. <u>Korisnici mirovina prema vrstama mirovina, područnim službama i područnim uredima koji su pravo na mirovinu ostvarili prema Zakonu o pravima hrvatskih branitelja iz Domovinskog rata i članova njihovih obitelji - ZOPHBDR</u>	40

Tablica 20c. <u>Korisnici mirovina prema vrstama mirovina, područnim službama i područnim uredima koji su pravo na mirovinu ostvarili prema Ugovoru između Republike Hrvatske i Bosne i Hercegovine o suradnji na području prava stradalnika rata u Bosni i Hercegovini koji su bili pripadnici Hrvatskog vijeća obrane i članova njihovih obitelji – HVO</u>	41
Tablica 21. <u>Korisnici mirovina prema vrstama mirovina i županijama</u>	42
Tablica 21a. <u>Korisnici mirovina prema vrstama mirovina i županijama koji su pravo na mirovinu ostvarili prema Zakonu o pravima iz mirovinskog osiguranja djelatnih vojnih osoba, policijskih službenika i ovlaštenih službenih osoba - DVO, PS I OSO</u>	43
Tablica 21b. <u>Korisnici mirovina prema vrstama mirovina i županijama koji su pravo na mirovinu ostvarili prema Zakonu o pravima hrvatskih branitelja iz domovinskog rata i članova njihovih obitelji - ZOPHBDR</u>	44
Tablica 21c. <u>Korisnici mirovina prema vrstama mirovina i županijama koji su pravo na mirovinu ostvarili prema Ugovoru između Republike Hrvatske i Bosne i Hercegovine o suradnji na području prava stradalnika rata u Bosni i Hercegovini koji su bili pripadnici Hrvatskog vijeća obrane i članova njihovih obitelji – HVO</u>	45

III. AKTUALNA VRIJEDNOST MIROVINE I NAJNIŽE MIROVINA, TE POSTOTAK USKLAĐIVANJA

<u>Tablica 22.</u>	46
------------------------------------	----

IV. DOPLATAK ZA DJECU

Tablica 23. <u>Korisnici doplatka za djecu i broj djece prema godinama</u>	47
Tablica 24. <u>Kretanje broja korisnika doplatka za djecu i broja djece prema mjesecima</u>	48
Tablica 25. <u>Korisnici doplatka za djecu, broj djece i prosječne mjesečne svote doplatka prema područnim službama i područnim uredima</u>	49
Tablica 26. <u>Korisnici doplatka za djecu, broj djece i prosječne mjesečne svote doplatka prema županijama</u>	50

<u>Rječnik kratica koje se koriste u "Statističkim informacijama Hrvatskog zavoda za mirovinsko osiguranje"</u>	51
---	----

<u>Osnovni pojmovi iz mirovinskog osiguranja prema abecedi</u>	52
--	----

PREDGOVOR

Radi što bolje informiranosti i dostupnosti statističkih podataka Hrvatskog zavoda za mirovinsko osiguranje svim zainteresiranim korisnicima, u 2003. godini pokrenut je projekt izdavanja biltena sa statističkim podacima koji se vode i obrađuju u Zavodu. Prvi broj 'Statističkih informacija Hrvatskog zavoda za mirovinsko osiguranje' tiskan je u svibnju 2003., i do broja 8 iz 2003. izlazio je kao mjesečnik, a nakon toga tromjesečno. Od broja 1/2010.- travanj 2010., 'Statističke informacije Hrvatskog zavoda za mirovinsko osiguranje' [izlaze isključivo u digitalnom obliku](#), te su kao i do sada [javno dostupne na internetskim stranicama Zavoda](#).

U biltenu "Statističke informacije Hrvatskog zavoda za mirovinsko osiguranje" objavljuju se statistički podaci iz područja mirovinskog osiguranja i doplatka za djecu u Republici Hrvatskoj. Radi cjelovitijeg pregleda kretanja na području mirovinskog osiguranja i doplatka za djecu, objavljuju se i višegodišnji podaci o korisnicima i osiguranicima.

U ovom broju "Statističkih informacija Hrvatskog zavoda za mirovinsko osiguranje" nalaze se podaci o osiguranicima u obveznom mirovinskom osiguranju na temelju generacijske solidarnosti prema godinama, osnovama osiguranja, spolu, djelatnostima, županijama i područnim službama Zavoda. Isto tako, dan je pregled korisnika prava iz mirovinskog osiguranja prema godinama i osnovama osiguranja, prosječnoj mirovini, prema vrstama mirovina, korisnicima najviše i najniže mirovine, korisnicima mirovina koji su pravo ostvarili prema povoljnijim uvjetima, prosječne mirovinske stazu te prosječnoj dobi korisnika mirovina i broju korisnika mirovina prema područnim službama i županijama, te ostalom.

U ovaj su broj uključeni, uz ostale, i podaci o: broju osiguranika prema godinama i osnovama osiguranja (stanje na dan 31. prosinca, od 1998. do 2012. godine), broju osiguranika prema osnovama osiguranja i spolu (stanje na dan 31. prosinca 2012.), korisnicima mirovina prema godinama i osnovama osiguranja (stanje na dan 31. prosinca, od 1998. do 2012. godine), prosječnim mirovinama prema godinama i vrstama (od 2008. do 2012.). Također su uvršteni i podaci o aktualnoj vrijednosti mirovine i postotku usklađivanja mirovina od siječnja 1999. do srpnja 2012. U dijelu o doplatku za djecu nalaze se podaci o broju korisnika doplatka za djecu i broju djece prema godinama (stanje na dan 31. prosinca, od 1998. do 2012. godine), prosječnom broju korisnika, djece i prosječnim svotama doplatka za djecu (za razdoblje od 2008. do 2012.), te kretanjima prema mjesecima (od siječnja 2008. do prosinca 2012.), područnim službama i županijama s prosječnom mjesečnom svotom doplatka (stanje na dan 31. prosinca 2012.).

Radi lakšeg snalaženja pripremljen je i pregled osnovnih pojmova iz mirovinskog osiguranja prema abecedi.

Tiskovine Zavoda, uključujući i "[Statističke informacije Hrvatskog zavoda za mirovinsko osiguranje](#)" dostupne su u digitalnom obliku, na internetskoj stranici www.mirovinsko.hr, u potkategoriji "[Publikacije](#)", a moguće je i [prijaviti se na uslugu slanja obavijesti o objavi novoga broja elektroničkom poštom](#).

Zagreb, veljača 2013.

urednik

Goran Krstičević

I. OSIGURANICI U SUSTAVU GENERACIJSKE SOLIDARNOSTI

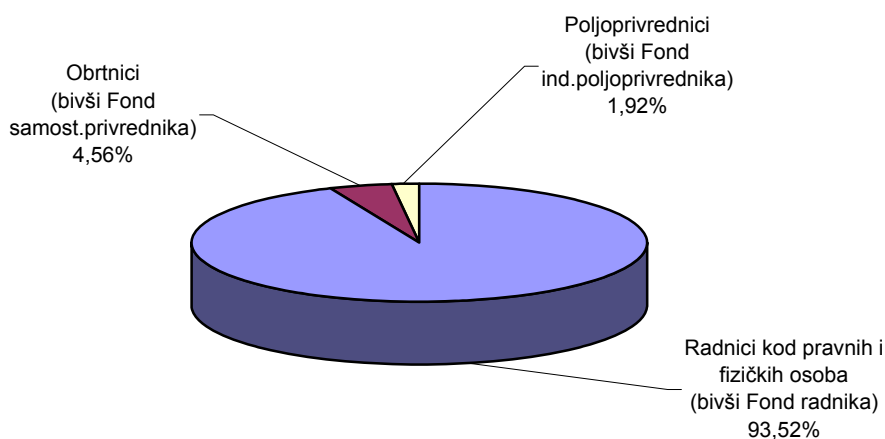
OSIGURANICI PREMA GODINAMA I OSNOVAMA OSIGURANJA

Tablica 1.

Stanje: 31. prosinca

Godina	Radnici kod pravnih i fizičkih osoba (bivši Fond radnika)		Obrtnici (bivši Fond samost.privrednika)		Poljoprivrednici (bivši Fond ind.poljoprivrednika)		Ukupno	
	Broj osiguranika	Lančani indeks	Broj osiguranika	Lančani indeks	Broj osiguranika	Lančani indeks	Broj osiguranika	Lančani indeks
0	1	2	3	4	5	6	7	8
1998.	1282576	101,0	80021	100,1	108912	91,7	1471509	100,2
1999.	1239200	96,6	76629	95,8	90262	82,9	1406091	95,6
2000.	1224178	98,8	77331	100,9	79001	87,5	1380510	98,2
2001.	1249709	102,1	78783	101,9	73610	93,2	1402102	101,6
2002.	1274293	102,0	80471	102,1	67217	91,3	1421981	101,4
2003.	1301994	102,2	82775	102,9	59226	88,1	1443995	101,5
2004.	1324474	101,7	83840	101,3	51791	87,4	1460105	101,1
2005.	1368402	103,3	83749	99,9	46726	90,2	1498877	102,7
2006.	1412215	103,2	82736	98,8	43219	92,5	1538170	102,6
2007.	1457676	103,2	81963	99,1	39824	92,1	1579463	102,7
2008.	1488922	102,1	79149	96,6	36777	92,3	1604848	101,6
2009.	1421376	95,5	75051	94,8	33806	91,9	1530233	95,4
2010.	1373044	96,6	70616	94,1	31703	93,8	1475363	96,4
2011.	1369757	99,8	67998	96,3	30378	95,8	1468133	99,5
2012.	1339933	97,8	65252	96,0	27555	90,7	1432740	97,6

Struktura osiguranika u 2012. godini prema osnovama osiguranja

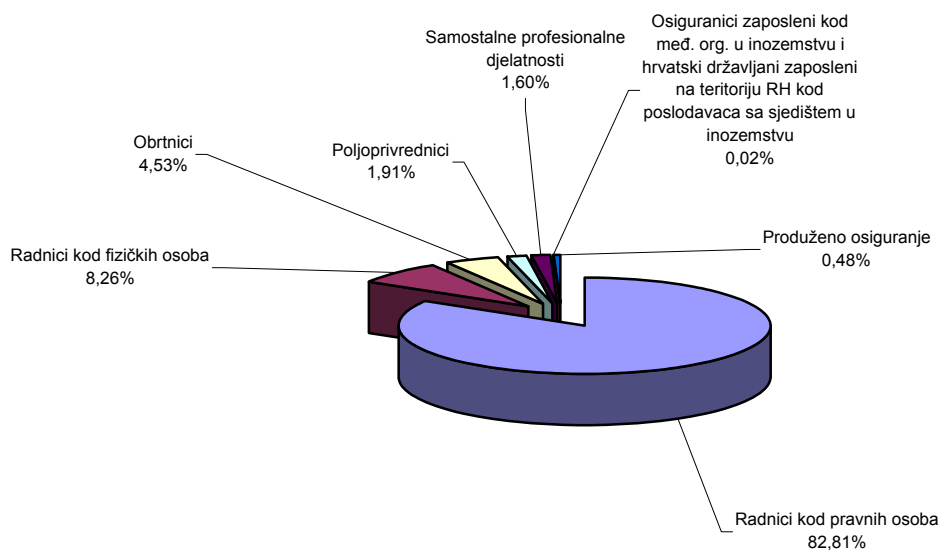


OSIGURANICI PREMA OSNOVAMA OSIGURANJA I SPOLU

Tablica 2.

Red. broj	Osnova osiguranja	Stanje 31.12.2012.		
		Muškarci	Žene	Ukupno
0	1	2	3	4
1.	Radnici kod pravnih osoba	632630	564923	1197553
2.	Radnici kod fizičkih osoba	53808	58504	112312
3.	Obrtnici	45925	19327	65252
4.	Poljoprivrednici	16706	10849	27555
5.	Samostalne profesionalne djelatnosti	13201	9707	22908
6.	Osiguranci zaposleni kod međunarodnih organizacija u inozemstvu i hrvatski državljani zaposleni na teritoriju RH kod poslodavaca sa sjedištem u inozemstvu	247	18	265
7.	Produženo osiguranje	3499	3396	6895
UKUPNO		766016	666724	1432740

Osiguranci prema osnovama osiguranja - ukupno



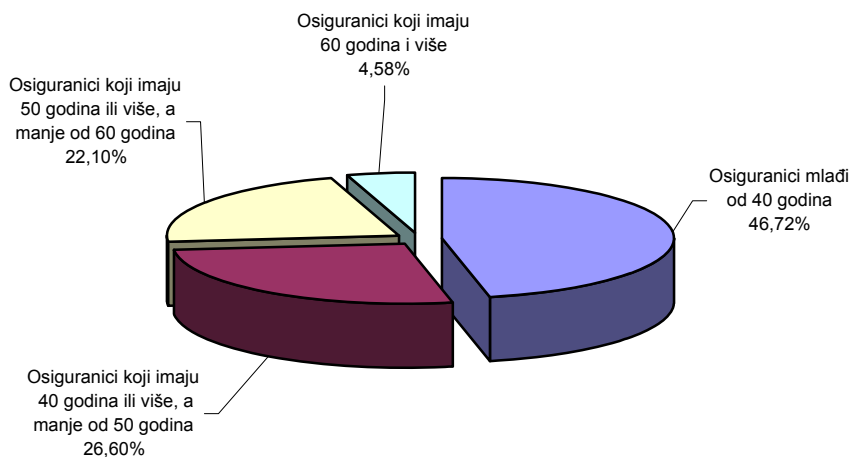
OSIGURANICI PREMA OSNOVAMA OSIGURANJA I GODINAMA ŽIVOTA

Tablica 3.

Stanje: 31. prosinca 2012.

Red. broj	Osnova osiguranja	Osiguranici mlađi od 40 godina	Osiguranici koji imaju 40 godina ili više, a manje od 50 godina	Osiguranici koji imaju 50 godina ili više, a manje od 60 godina	Osiguranici koji imaju 60 godina i više	Ukupno
0	1	2	3	4	5	6
1.	Radnici kod pravnih osoba	557467	322819	265789	51478	1197553
2.	Radnici kod fizičkih osoba	73851	23617	13415	1429	112312
3.	Obrtnici	22685	20537	17828	4202	65252
4.	Poljoprivrednici	4551	7008	10144	5852	27555
5.	Samostalne profesionalne djelatnosti	9290	5160	6259	2199	22908
6.	Osiguranici zaposleni kod međunarodnih organizacija u inozemstvu i hrvatski državljani zaposleni na teritoriju RH kod poslodavaca sa sjedištem u inozemstvu	57	55	88	65	265
7.	Produženo osiguranje	1436	1860	3093	506	6895
UKUPNO		669337	381056	316616	65731	1432740

Struktura osiguranika prema godinama života



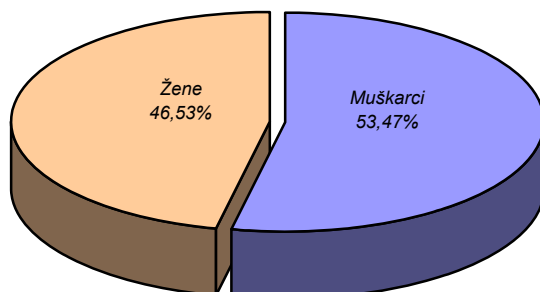
OSIGURANICI PREMA DJELATNOSTIMA I SPOLU

Tablica 4.

Stanje: 31. prosinca 2012.

Red. broj	Područja	Nacionalna klasifikacija djelatnosti - NKD 2007.	Muškarci	Žene	Ukupno
0	1	2	3	4	5
1.	A	Poljoprivreda, šumarstvo i ribarstvo	43360	21402	64762
2.	B	Rudarstvo i vađenje	4599	614	5213
3.	C	Prerađivačka industrija	156171	85440	241611
4.	D	Opskrba el. energijom, plinom, parom i klimatizacija	12707	3479	16186
5.	E	Opskrba vodom; uklanjanje otpadnih voda, gospodarenje otpadom te djelatnosti sanacije okoliša	14905	3980	18885
6.	F	Građevinarstvo	88809	12416	101225
7.	G	Trgovina na veliko i na malo; popravak motornih vozila i motocikala	104734	126921	231655
8.	H	Prijevoz i skladištenje	55741	16650	72391
9.	I	Djelatnosti pružanja smještaja te pripreme i usluživanja hrane	33504	38625	72129
10.	J	Informacije i komunikacije	21359	12907	34266
11.	K	Financijske djelatnosti i djelatnosti osiguranja	17066	33074	50140
12.	L	Poslovanje nekretninama	11569	4740	16309
13.	M	Stručne, znanstvene i tehničke djelatnosti	37186	35222	72408
14.	N	Administrativne i pomoćne uslužne djelatnosti	22954	15149	38103
15.	O	Javna uprava i obrana; obvezno socijalno osiguranje	69787	57822	127609
16.	P	Obrazovanje	24360	81126	105486
17.	Q	Djelatnost zdravstvene zaštite i socijalne skrbi	20265	76668	96933
18.	R	Umjetnost, zabava i rekreacija	10931	13505	24436
19.	S	Ostale uslužne djelatnosti	10784	20497	31281
20.	T	Djelatnost kućanstva kao poslodavca; djelatnost kućanstva koja proizvode različitu robu i obavljaju različite usluge za vlastite potrebe	480	3658	4138
21.	U	Djelatnost izvanteritorijalnih organizacija i tijela	192	147	339
22.		Nepoznate - neprevedene šifre djelatnosti	4553	2682	7235
UKUPNO			766016	666724	1432740

Struktura osiguranika prema spolu



OSIGURANICI PREMA PODRUČNIM SLUŽBAMA I PODRUČNIM UREDIMA TE OSNOVAMA OSIGURANJA

Tablica 5.

Stanje: 31. prosinca 2012.

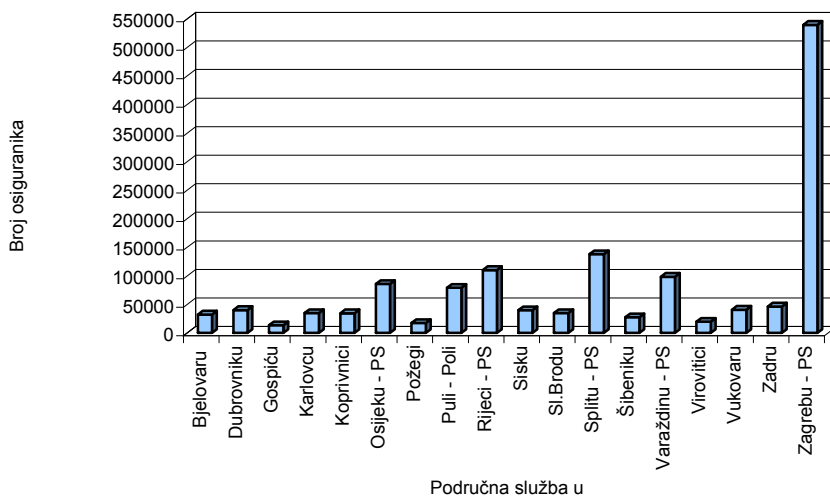
Red. broj	Područna služba / područni ured u *	Radnici kod pravnih osoba	Radnici kod fizičkih osoba	Obrtnici	Poljoprivrednici	Samostalne profesionalne djelatnosti	Osiguranci zaposleni kod međ. org. u inozemstvu i hrvatski državljanji zaposleni na teritoriju RH kod poslodavaca sa sjedištem u inozemstvu	Produženo osiguranje	Ukupno
0	1	2	3	4	5	6	7	8	9
1.	Bjelovaru	24836	2530	1117	3162	448	0	73	32166
2.	Dubrovniku	32026	3339	2087	498	1632	16	437	40035
3.	Gospiću	10747	1470	858	334	113	7	78	13607
4.	Karlovcu	28476	3565	1718	548	381	3	118	34809
5.	Koprivnici	26564	2310	1147	3937	518	1	169	34646
6.	Osijeku - PS	71957	6543	3323	2558	1054	3	361	85799
7.	Požegi	13922	1739	848	678	308	0	67	17562
8.	Puli - Poli	61816	8547	6082	888	1272	15	541	79161
9.	Rijeci - PS	91161	8443	6339	215	2936	121	861	110076
10.	Sisku	32692	3454	1809	1227	437	3	137	39759
11.	Sl.Brodu	27130	3969	2017	1127	467	1	128	34839
12.	Splitu - PS	111576	13665	7321	863	3688	21	905	138039
13.	Šibeniku	21924	2783	1945	208	466	9	164	27499
14.	Varaždinu - PS	82711	8062	3610	2822	968	0	254	98427
15.	Virovitici	13862	2183	979	2491	178	0	77	19770
16.	Vukovaru	31106	4352	2305	2325	414	2	125	40629
17.	Zadru	35603	4998	3290	377	1518	23	592	46401
18.	Zagrebu - PS	479444	30360	18457	3297	6110	40	1808	539516
UKUPNO		1197553	112312	65252	27555	22908	265	6895	1432740

Napomena:

Podaci za Područni ured u Čakovcu, koji je djelomično u funkciji, uključeni su u podatke Područne službe u Varaždinu, a podaci za Područni ured u Zaboku, koji još nije u funkciji, uključeni su u podatke Područne službe u Zagrebu.

* Prema Statutu Hrvatskog zavoda za mirovinsko osiguranje (N. N. 117/12.) status područne službe imaju: Osijek, Rijeka, Split, Varaždin i Zagreb. Ostale ustrojstvene jedinice Zavoda imaju status područnog ureda.

Osiguranci prema područnim službama i područnim uredima



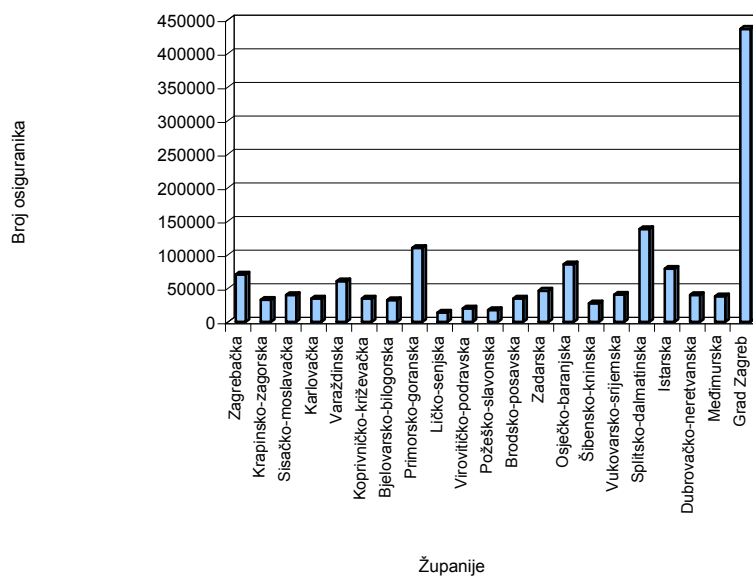
OSIGURANICI PREMA ŽUPANIJAMA I OSNOVAMA OSIGURANJA

Tablica 6.

Stanje: 31. prosinca 2012.

Red. broj	Županija	Radnici kod pravnih osoba	Radnici kod fizičkih osoba	Obrtnici	Poljoprivrednici	Samostalne prof. djelatnosti	Osiguranci zaposleni kod međ. org. u inozemstvu i hrvatski državljani zaposleni na teritoriju RH kod poslodavaca sa sjedištem u inozemstvu	Produženo osiguranje	Ukupno
0	1	2	3	4	5	6	7	8	9
1.	Zagrebačka	53963	8187	4758	2211	786		5	70302
2.	Krapinsko-zagorska	25283	4310	2207	530	316		1	32745
3.	Sisačko-moslavačka	32692	3454	1811	1227	437		3	39761
4.	Karlovačka	28476	3565	1715	548	381		3	34806
5.	Varaždinska	50425	5270	2364	1525	554		0	60288
6.	Koprivničko-križevačka	26564	2310	1147	3937	518		1	34646
7.	Bjelovarsko-bilogorska	24836	2530	1117	3162	448		0	32166
8.	Primorsko-goranska	91161	8443	6341	215	2936	121	861	110078
9.	Ličko-senjska	10747	1470	857	334	113		7	13606
10.	Virovitičko-podravsk	13862	2183	977	2491	178		0	19768
11.	Požeško-slavonska	13922	1739	848	678	308		0	17562
12.	Brodsko-posavska	27130	3969	2017	1127	467		1	34839
13.	Zadarska	35603	4998	3288	377	1518		23	46399
14.	Osječko-baranjska	71957	6543	3323	2558	1054		3	85799
15.	Šibensko-kninska	21924	2783	1946	208	466		9	27500
16.	Vukovarsko-srijemska	31106	4352	2304	2325	414		2	40628
17.	Splitsko-dalmatinska	111576	13665	7322	863	3688		21	138040
18.	Istarska	61816	8547	6083	888	1272		15	79162
19.	Dubrovačko-neretvanska	32026	3339	2087	498	1632		16	40035
20.	Međimurska	32286	2792	1245	1297	414		0	38138
21.	Grad Zagreb	400198	17863	11495	556	5008		34	436472
	UKUPNO	1197553	112312	65252	27555	22908		265	1432740

Osiguranci prema županijama



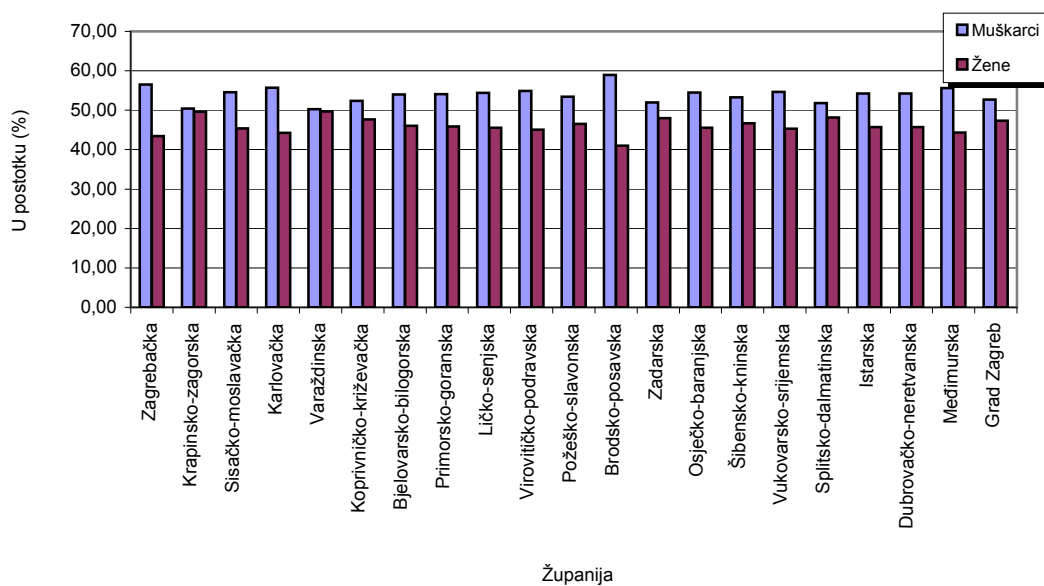
OSIGURANICI PREMA ŽUPANIJAMA I SPOLU

Tablica 6 a.

Stanje: 31. prosinca 2012.

Red. broj	Županija	Muškarci	% muškaraca u ukupnom broju	Žene	% žena u ukupnom broju	Ukupno
0	1	2	3	4	5	6
1.	Zagrebačka	39736	56,52	30566	43,48	70302
2.	Krapinsko-zagorska	16507	50,41	16238	49,59	32745
3.	Sisačko-moslavačka	21714	54,61	18047	45,39	39761
4.	Karlovačka	19403	55,75	15403	44,25	34806
5.	Varaždinska	30319	50,29	29969	49,71	60288
6.	Koprivničko-križevačka	18139	52,36	16507	47,64	34646
7.	Bjelovarsko-bilogorska	17367	53,99	14799	46,01	32166
8.	Primorsko-goranska	59540	54,09	50538	45,91	110078
9.	Ličko-senjska	7405	54,42	6201	45,58	13606
10.	Virovitičko-podravsk	10857	54,92	8911	45,08	19768
11.	Požeško-slavonska	9387	53,45	8175	46,55	17562
12.	Brodsko-posavska	20539	58,95	14300	41,05	34839
13.	Zadarska	24130	52,01	22269	47,99	46399
14.	Osječko-baranjska	46732	54,47	39067	45,53	85799
15.	Šibensko-kninska	14653	53,28	12847	46,72	27500
16.	Vukovarsko-srijemska	22208	54,66	18420	45,34	40628
17.	Splitsko-dalmatinska	71534	51,82	66506	48,18	138040
18.	Istarska	42974	54,29	36188	45,71	79162
19.	Dubrovačko-neretvanska	21717	54,25	18318	45,75	40035
20.	Međimurska	21226	55,66	16912	44,34	38138
21.	Grad Zagreb	229929	52,68	206543	47,32	436472
UKUPNO		766016	53,47	666724	46,53	1432740

Udio žena i muškaraca u ukupnom broju osiguranika prema županijama

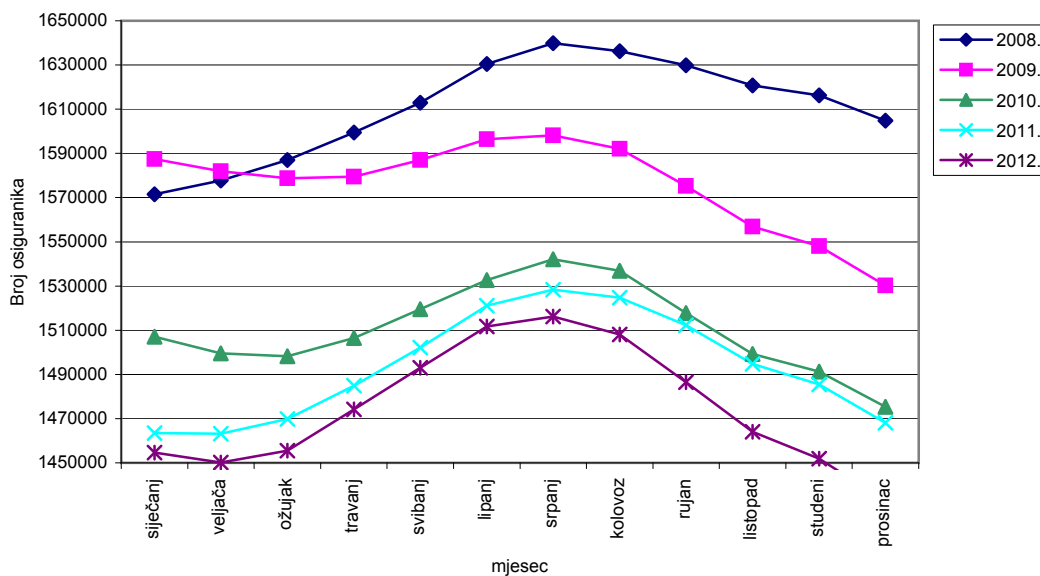


KRETANJE BROJA OSIGURANIKA PREMA GODINAMA I MJESECIMA

Tablica 7.

Red. broj	Za mjesec	Ukupan broj osiguranika					Indeks <u>2012.</u> 2011.
		2008.	2009.	2010.	2011.	2012.	
0	1	2	3	4	5	6	7
1.	siječanj	1571522	1587365	1507067	1463418	1454695	99,4
2.	veljača	1577682	1581882	1499465	1463133	1450081	99,1
3.	ožujak	1587050	1578709	1498222	1469809	1455433	99,0
4.	travanj	1599437	1579484	1506467	1484949	1474249	99,3
5.	svibanj	1612892	1587006	1519529	1502167	1493079	99,4
6.	lipanj	1630463	1596346	1532633	1521090	1511737	99,4
7.	srpanj	1639795	1598093	1542110	1528371	1516253	99,2
8.	kolovoz	1636312	1592045	1536944	1524738	1508144	98,9
9.	rujan	1629857	1575219	1517737	1512337	1486424	98,3
10.	listopad	1620729	1556919	1499265	1494822	1464082	97,9
11.	studeni	1616184	1548008	1491330	1485524	1451873	97,7
12.	prosinac	1604848	1530233	1475363	1468133	1432740	97,6

Kretanje broja osiguranika prema godinama i mjesecima



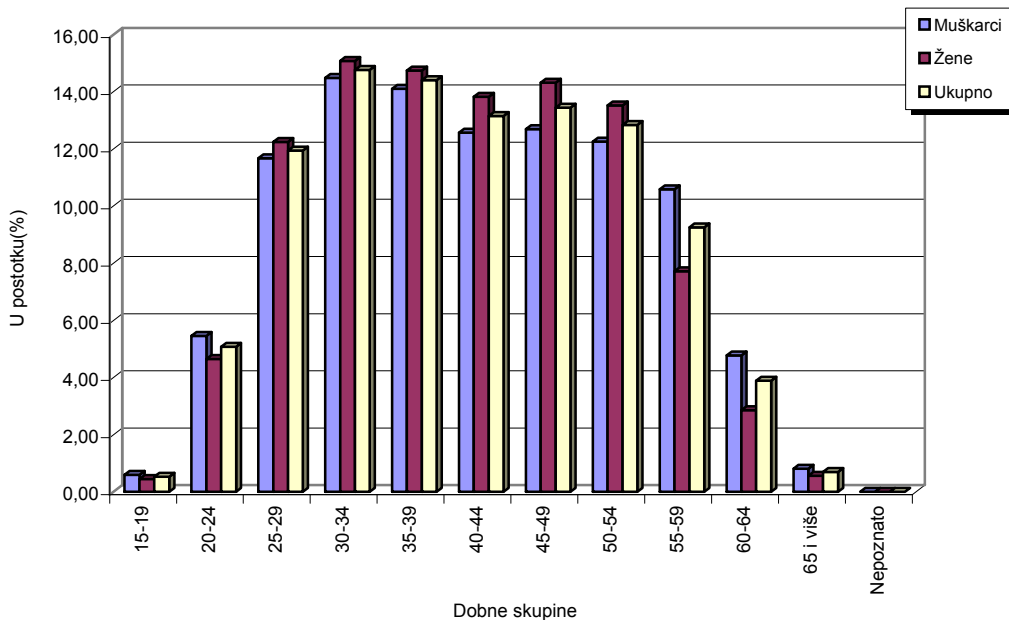
OSIGURANICI PREMA DOBNIM SKUPINAMA I SPOLU

Tablica 7 a.

Stanje: 31. prosinca 2012.

Red. broj	DOBNE SKUPINE	MUŠKARCI		ŽENE		UKUPNO	
		Broj osiguranika	%	Broj osiguranika	%	Broj osiguranika	%
0	1	2	3	4	5	6	7
1.	15-19	4606	0,60	3014	0,45	7620	0,53
2.	20-24	41814	5,46	31002	4,65	72816	5,08
3.	25-29	89428	11,67	81669	12,25	171097	11,94
4.	30-34	110954	14,48	100545	15,08	211499	14,76
5.	35-39	107991	14,10	98314	14,75	206305	14,40
6.	40-44	96245	12,56	92155	13,82	188400	13,15
7.	45-49	97180	12,69	95476	14,32	192656	13,45
8.	50-54	93870	12,25	90133	13,52	184003	12,84
9.	55-59	81106	10,59	51507	7,73	132613	9,26
10.	60-64	36580	4,78	19101	2,86	55681	3,89
11.	65 i više	6218	0,81	3801	0,57	10019	0,70
12.	Nepoznato	24	0,00	7	0,00	31	0,00
	UKUPNO	766016	100,00	666724	100,00	1432740	100,00

Struktura osiguranika prema dobnim skupinama i spolu



II. KORISNICI PRAVA

KORISNICI MIROVINA PREMA GODINAMA I OSNOVAMA OSIGURANJA

Tablica 8.

Stanje: 31. prosinca

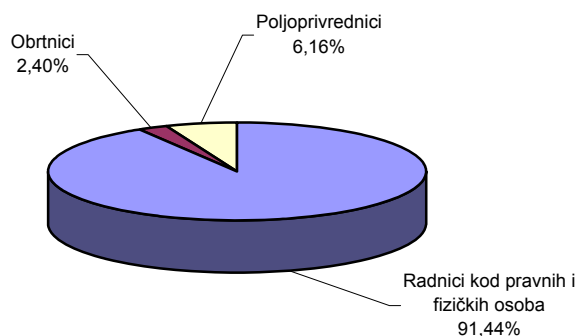
Godina	Radnici kod pravnih i fizičkih osoba (bivši Fond radnika)		Obrtnici (bivši Fond samost.privrednika)		Poljoprivrednici (bivši Fond individualnih poljoprivrednika)		Ukupno	
	Broj korisnika	Lančani indeks	Broj korisnika	Lančani indeks	Broj korisnika	Lančani indeks	Broj korisnika	Lančani indeks
0	1	2	3	4	5	6	7	8
1998.	868131	102,9	20226	106,5	66995	106,6	955352	103,2
1999.	924749	106,5	20160	99,7	72892	108,8	1017801	106,5
2000.*	917283	99,2	20273	100,6	80948	111,1	1018504	100,1
2001.	929371	101,3	20355	100,4	82394	101,8	1032120	101,3
2002.	939214	101,1	20737	101,9	82241	99,8	1042192	101,0
2003.	948523	101,0	21355	103,0	84671	103,0	1054549	101,2
2004.	958810	101,1	21958	102,8	84887	100,3	1065655	101,1
2005.	973793	101,6	22528	102,6	84250	99,2	1080571	101,4
2006.	993460	102,0	23476	104,2	83150	98,7	1100086	101,8
2007.	1015766	102,2	24252	103,3	81522	98,0	1121540	102,0
2008.**	1043262	102,7	25299	104,3	79729	97,8	1148290	102,4
2009.	1069059	102,5	26433	104,5	78322	98,2	1173814	102,2
2010.	1095354	102,5	27924	105,6	77108	98,4	1200386	102,3
2011.	1109336	101,3	29100	104,2	74685	96,9	1213121	101,1
2012.	1115867	100,6	29767	102,3	72058	96,5	1217692	100,4

Napomena:

* U svibnju 2000. godine prestala je isplata mirovina korisnicima koji su pravo na mirovinu ostvarili u BiH, a 30. travnja 2003. korisnicima koji su pravo na mirovinu ostvarili u Srbiji i Crnoj Gori, koje su preuzete prema Zakonu o isplati mirovina korisnicima koji su mirovinu ostvarili u republikama bivše SFRJ ("Narodne novine", br. 96/93.).

** Od 2008. godine nadalje u ukupan broj korisnika mirovina uključeni su i korisnici mirovina ostvarenih prema Ugovoru između Republike Hrvatske i Bosne i Hercegovine o suradnji na području prava stradalnika rata u Bosni i Hercegovini koji su bili pripadnici Hrvatskog vijeća obrane i članova njihovih obitelji - HVO.

Struktura korisnika mirovina u 2012. godini prema osnovama osiguranja



**KORISNICI MIROVINA I PROSJEČNE MIROVINE
za prosinac 2012. (isplata u siječnju 2013.)**

I. Korisnici mirovina koji su pravo na mirovinu ostvarili prema zakonima o mirovinskom osiguranju

Tablica 9.

Vrsta mirovine	Broj korisnika mirovina	Prosječna mirovina umanjena za porez i prirez	Broj korisnika (bez međunarodnih ugovora)	Prosječna mirovina umanjena za porez i prirez (bez međunarodnih ugovora)
0	1	2	3	4
Starosna	640924	2.391,81	537234	2.695,71
Invalidska	248537	1.951,19	226834	2.095,99
Obiteljska	238839	1.869,29	216042	2.007,84
UKUPNO	1128300	2.184,15	980110	2.405,29

Vrsta mirovine prema osnovama osiguranja	Broj korisnika mirovina	Prosječna mirovina umanjena za porez i prirez	Broj korisnika (bez međunarodnih ugovora)	Prosječna mirovina umanjena za porez i prirez (bez međunarodnih ugovora)
0	1	2	3	4
Radnici kod pravnih i fizičkih osoba (bivši Fond radnika)				
Starosna	571359	2.513,40	472341	2.871,37
Invalidska	229185	1.984,71	208270	2.140,56
Obiteljska	225931	1.907,75	203653	2.055,74
Ukupno	1026475	2.262,05	884264	2.511,40
Obrtnici (bivši Fond samostalnih privrednika)				
Starosna	15139	2.203,62	13237	2.332,50
Invalidska	9579	1.917,96	9234	1.965,60
Obiteljska	5049	1.633,10	4864	1.667,90
Ukupno	29767	2.014,93	27335	2.090,30
Poljoprivrednici (bivši Fond individualnih poljoprivrednika)				
Starosna	54426	1.167,71	51656	1.182,53
Invalidska	9773	1.197,72	9330	1.230,33
Obiteljska	7859	915,66	7525	931,00
Ukupno	72058	1.144,29	68511	1.161,41
UKUPNO I.	1128300	2.184,15	980110	2.405,29

II. Korisnici mirovina koji su pravo na mirovinu ostvarili prema Zakonu o pravima iz mirovinskog osiguranja djelatnih vojnih osoba, policijskih službenika i ovlaštenih službenih osoba - DVO, PS i OSO

Tablica 9 a.

Vrsta mirovine	Broj korisnika mirovina	Prosječna mirovina umanjena za porez i prirez	Broj korisnika (bez međunarodnih ugovora)	Prosječna mirovina umanjena za porez i prirez (bez međunarodnih ugovora)
0	1	2	3	4
Starosna	2450	4.615,29	2427	4.634,37
Invalidska	8853	3.152,00	8842	3.154,62
Obiteljska	700	3.577,97	696	3.593,28
UKUPNO II.	12003	3.475,52	11965	3.480,29

**KORISNICI MIROVINA I PROSJEČNE MIROVINE
za prosinac 2012. (isplata u siječnju 2013.)**

III. Korisnici mirovina koji su pravo na mirovinu ostvarili prema Zakonu o pravima hrvatskih branitelja iz Domovinskog rata i članova njihovih obitelji - ZOPHBDR

Tablica 9 b.

Vrsta mirovine	Broj korisnika mirovina	Prosječna mirovina umanjena za porez i prirez	Broj korisnika (bez međunarodnih ugovora)	Prosječna mirovina umanjena za porez i prirez (bez međunarodnih ugovora)
0	1	2	3	4
Najniža mirovina (čl.31. st.3. ZOPHBDR/2005.)	411	2.389,23	411	2.389,23
Invalidska	58424	5.006,74	58369	5.008,90
Obiteljska	11744	7.103,64	11742	7.103,95
UKUPNO III.	70579	5.340,41	70522	5.342,46

IV. Korisnici mirovina koji su pravo na mirovinu ostvarili prema Ugovoru između Republike Hrvatske i Bosne i Hercegovine o suradnji na području prava stradalnika rata u Bosni i Hercegovini koji su bili pripadnici HVO-a i članova njihovih obitelji - HVO

Tablica 9 c.

Vrsta mirovine	Broj korisnika mirovina	Prosječna mirovina umanjena za porez i prirez	Broj korisnika (bez međunarodnih ugovora)	Prosječna mirovina umanjena za porez i prirez (bez međunarodnih ugovora)
0	1	2	3	4
Invalidska	6372	2.754,18	6372	2.754,18
Obiteljska	438	3.448,96	438	3.448,96
UKUPNO IV.	6810	2.798,87	6810	2.798,87
SVEUKUPNO (I+II+III+IV)	1217692	2.383,25	1069407	2.613,51

Napomena:

Prosječna mirovina umanjena za porez i prirez prema Zakonu o porezu na dohodak (NN, br. 177/04.), osim obiteljskih mirovina prema članku 9. stavku 1. točki 7. i članku 53. stavku 2. Zakona, od 1. srpnja 2010. u primjeni je Zakon o izmjenama i dopunama Zakona o porezu na dohodak (NN, br. 80/10.), a od obrade mirovina za veljaču 2012. (isplata u ožujku) Zakon o izmjenama i dopunama zakona o porezu na dohodak (NN, br. 22/12.).

Odnos broja korisnika mirovina i osiguranika je 1 : 1,18

Udio ukupne prosječne mjesečne mirovine (prema zakonima o mirovinskom osiguranju - s međunarodnim ugovorima) u prosječnoj neto plaći u Republici Hrvatskoj (za studeni 2012. - 5.681 kn) iznosi 38,45%.

Udio ukupne prosječne mjesečne mirovine (prema zakonima o mirovinskom osiguranju - bez međunarodnih ugovora) u prosječnoj neto plaći u Republici Hrvatskoj (za studeni 2012. - 5.681 kn) iznosi 42,34%.

**KORISNICI MIROVINA PREMA VRSTAMA I SVOTAMA MIROVINA (tablice 10 a. i 10 b.)
za prosinac 2012. (isplata u siječnju 2013.)**

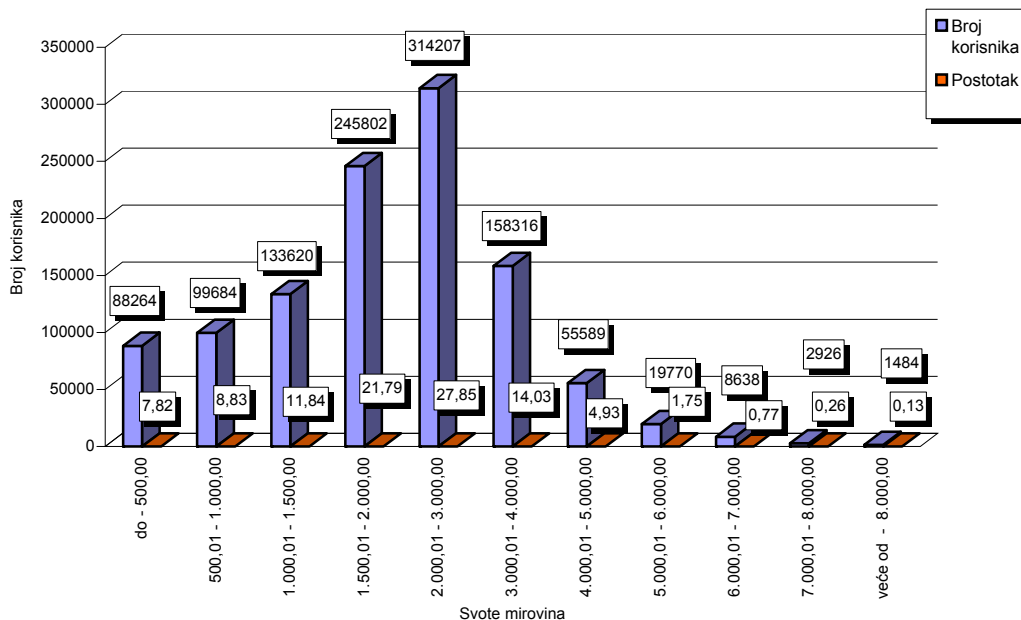
Tablica 10.

SVOTE MIROVINA	Ukupno		Starosna mirovina		Invalidska mirovina		Obiteljska mirovina	
	Broj korisnika	Prosječna mirovina umanjena za porez i priraz	Broj korisnika	Prosječna mirovina umanjena za porez i priraz	Broj korisnika	Prosječna mirovina umanjena za porez i priraz	Broj korisnika	Prosječna mirovina umanjena za porez i priraz
0	1	2	3	4	5	6	7	8
do - 500,00	88264	238,72	53698	230,89	18802	257,78	15764	242,69
500,01 - 1.000,00	99684	766,34	52116	757,46	18897	751,07	28671	792,56
1.000,01 - 1.500,00	133620	1.272,00	59169	1.274,43	36061	1.286,52	38390	1.254,59
1.500,01 - 2.000,00	245802	1.792,64	104237	1.789,79	76157	1.789,93	65408	1.800,32
2.000,01 - 3.000,00	314207	2.448,10	182910	2.477,14	66994	2.415,87	64303	2.399,08
3.000,01 - 4.000,00	158316	3.436,73	117188	3.447,25	22209	3.396,23	18919	3.419,12
4.000,01 - 5.000,00	55589	4.409,81	43781	4.411,36	6322	4.392,31	5486	4.417,55
5.000,01 - 6.000,00	19770	5.431,60	16264	5.441,67	2025	5.413,94	1481	5.345,20
6.000,01 - 7.000,00	8638	6.432,32	7578	6.433,60	769	6.425,43	291	6.417,20
7.000,01 - 8.000,00	2926	7.385,73	2582	7.395,55	269	7.263,17	75	7.487,12
veće od - 8.000,00	1484	8.975,43	1401	8.971,37	32	9.156,60	51	8.973,30
UKUPNO	1128300	2.184,15	640924	2.391,81	248537	1.951,19	238839	1.869,29

Napomena:

U broj korisnika mirovina **nisu uključeni** korisnici mirovina DVO, PS i OSO te ZOPHBDR i HVO.

Korisnici mirovina prema svotama mirovina - tablice 10a. i 10b.



**KORISNICI MIROVINA PREMA VRSTAMA I SVOTAMA MIROVINA
KOJI SU PRAVO NA MIROVINU OSTVARILI do 31.12.1998.
za prosinac 2012. (isplata u siječnju 2013.)**

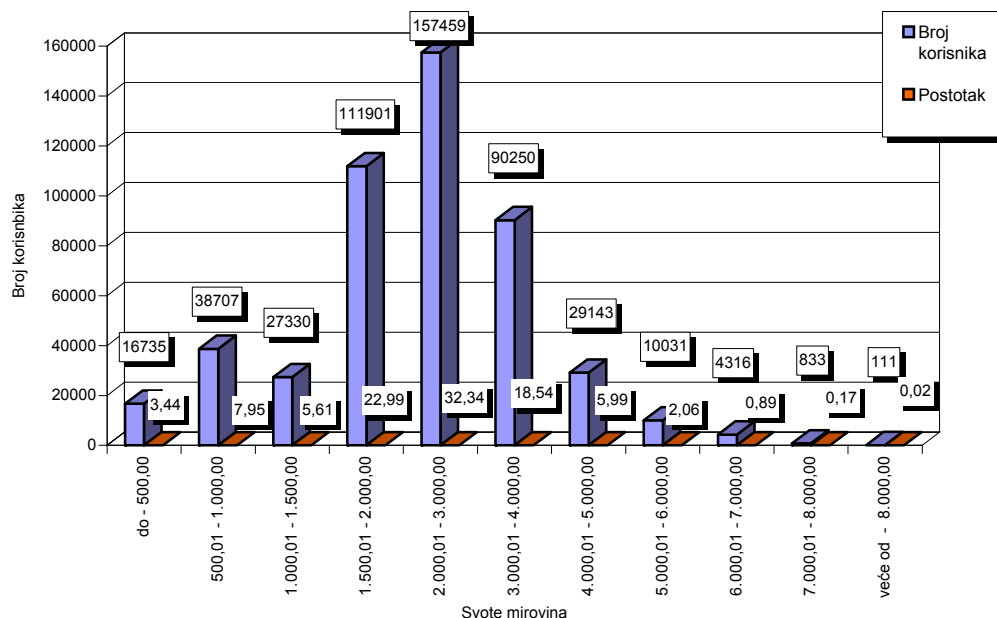
Tablica 10 a.

SVOTE MIROVINA	Ukupno		Starosna mirovina		Invalidska mirovina		Obiteljska mirovina	
	Broj korisnika	Prosječna mirovina umanjena za porez i prirez	Broj korisnika	Prosječna mirovina umanjena za porez i prirez	Broj korisnika	Prosječna mirovina umanjena za porez i prirez	Broj korisnika	Prosječna mirovina umanjena za porez i prirez
0	1	2	3	4	5	6	7	8
do - 500,00	16735	265,70	9496	243,64	4664	296,79	2575	290,77
500,01 - 1.000,00	38707	714,99	21873	706,90	8063	698,69	8771	750,16
1.000,01 - 1.500,00	27330	1.263,31	10144	1.258,10	6474	1.280,43	10712	1.257,90
1.500,01 - 2.000,00	111901	1.845,73	44278	1.850,46	31114	1.841,67	36509	1.843,45
2.000,01 - 3.000,00	157459	2.483,13	93881	2.526,27	35852	2.446,44	27726	2.384,47
3.000,01 - 4.000,00	90250	3.428,66	67683	3.437,25	15184	3.392,96	7383	3.423,39
4.000,01 - 5.000,00	29143	4.407,88	22983	4.409,80	4345	4.401,40	1815	4.399,05
5.000,01 - 6.000,00	10031	5.426,72	8276	5.435,50	1409	5.414,78	346	5.265,34
6.000,01 - 7.000,00	4316	6.419,33	3743	6.417,39	532	6.431,33	41	6.440,81
7.000,01 - 8.000,00	833	7.222,28	629	7.224,07	196	7.205,40	8	7.495,09
veće od - 8.000,00	111	9.037,99	98	9.056,77	9	9.049,10	4	8.552,77
UKUPNO	486816	2.446,99	283084	2.677,90	107842	2.257,99	95890	1.977,86

Napomena:

U broj korisnika mirovina nisu uključeni korisnici mirovina DVO, PS i OSO te ZOPHBDR i HVO.

Korisnici mirovina prema svotama mirovina - koji su pravo na mirovinu ostvarili do 31.12.1998.



**KORISNICI MIROVINA PREMA VRSTAMA I SVOTAMA MIROVINA
KOJI SU PRAVO NA MIROVINU OSTVARILI od 1.1.1999.
za prosinac 2012. (isplata u siječnju 2013.)**

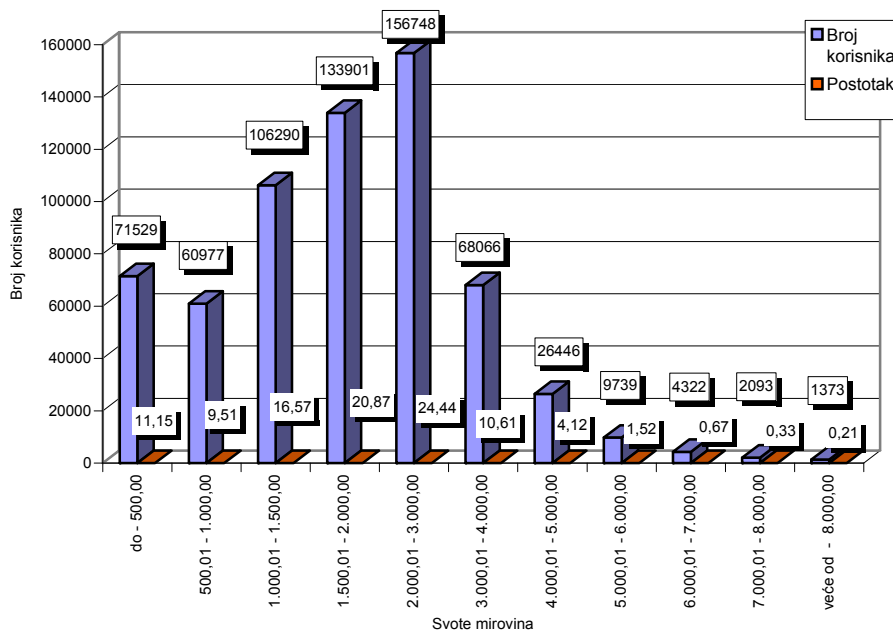
Tablica 10 b.

SVOTE MIROVINA	Ukupno		Starosna mirovina		Invalidska mirovina		Obiteljska mirovina	
	Broj korisnika	Prosječna mirovina umanjena za porez i prirez	Broj korisnika	Prosječna mirovina umanjena za porez i prirez	Broj korisnika	Prosječna mirovina umanjena za porez i prirez	Broj korisnika	Prosječna mirovina umanjena za porez i prirez
0	1	2	3	4	5	6	7	8
do - 500,00	71529	232,41	44202	228,15	14138	244,91	13189	233,31
500,01 - 1.000,00	60977	798,94	30243	794,02	10834	790,06	19900	811,25
1.000,01 - 1.500,00	106290	1.274,23	49025	1.277,81	29587	1.287,86	27678	1.253,32
1.500,01 - 2.000,00	133901	1.748,27	59959	1.744,99	45043	1.754,19	28899	1.745,83
2.000,01 - 3.000,00	156748	2.412,91	89029	2.425,33	31142	2.380,67	36577	2.410,15
3.000,01 - 4.000,00	68066	3.447,43	49505	3.460,92	7025	3.403,30	11536	3.416,39
4.000,01 - 5.000,00	26446	4.411,93	20798	4.413,09	1977	4.372,31	3671	4.426,70
5.000,01 - 6.000,00	9739	5.436,63	7988	5.448,06	616	5.412,02	1135	5.369,54
6.000,01 - 7.000,00	4322	6.445,29	3835	6.449,42	237	6.412,18	250	6.413,33
7.000,01 - 8.000,00	2093	7.450,78	1953	7.450,78	73	7.418,28	67	7.486,16
veće od - 8.000,00	1373	8.970,37	1303	8.964,95	23	9.198,67	47	9.009,09
UKUPNO	641484	1.984,68	357840	2.165,48	140695	1.716,04	142949	1.796,47

Napomena:

U broj korisnika mirovina nisu uključeni korisnici mirovina DVO, PS i OSO te ZOPHBDR i HVO.

Korisnici mirovina prema svotama mirovina - koji su pravo na mirovinu ostvarili od 1.1.1999.

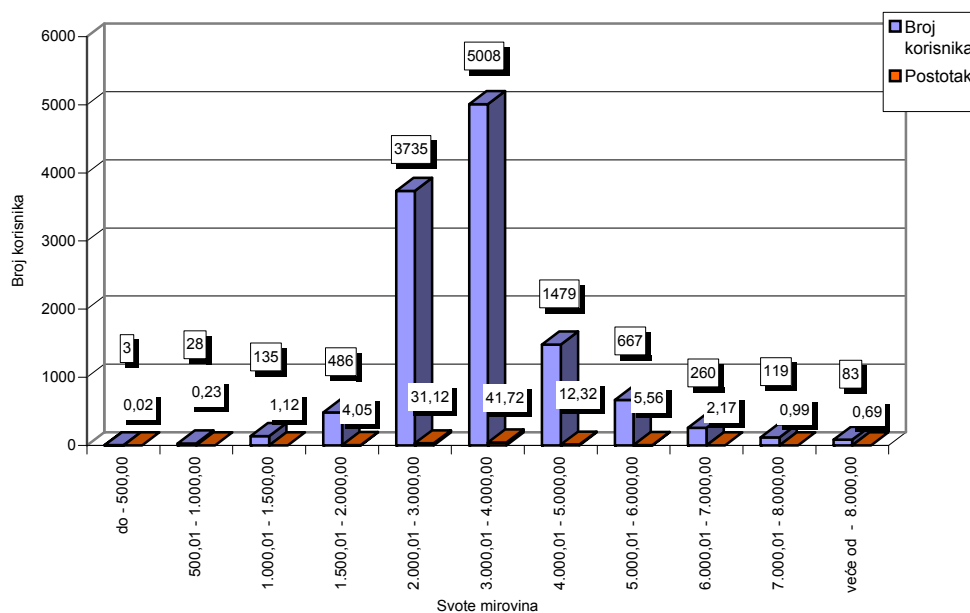


**KORISNICI MIROVINA PREMA VRSTAMA I SVOTAMA MIROVINA KOJI SU PRAVO NA MIROVINU OSTVARILI
PREMA ZAKONU O PRAVIMA IZ MIROVINSKOG OSIGURANJA DJELATNIH VOJNIH OSOBA,
POLICIJSKIH SLUŽBENIKA I OVLAŠTENIH SLUŽBENIH OSOBA - DVO, PS i OSO
za prosinac 2012. (isplata u siječnju 2013.)**

Tablica 10 c.

SVOTE MIROVINA	Ukupno		Starosna mirovina		Invalidska mirovina		Obiteljska mirovina	
	Broj korisnika	Prosječna mirovina umanjena za porez i prirez	Broj korisnika	Prosječna mirovina umanjena za porez i prirez	Broj korisnika	Prosječna mirovina umanjena za porez i prirez	Broj korisnika	Prosječna mirovina umanjena za porez i prirez
0	1	2	3	4	5	6	7	8
do - 500,00	3	410,63					3	410,63
500,01 - 1.000,00	28	799,41			24	797,82	4	808,90
1.000,01 - 1.500,00	135	1.323,65	2	1.479,42	112	1.324,26	21	1.305,55
1.500,01 - 2.000,00	486	1.796,80	8	1.818,07	427	1.795,54	51	1.804,00
2.000,01 - 3.000,00	3735	2.644,37	104	2.697,71	3453	2.647,32	178	2.555,98
3.000,01 - 4.000,00	5008	3.455,81	764	3.559,57	4002	3.435,29	242	3.467,63
4.000,01 - 5.000,00	1479	4.396,03	776	4.433,06	611	4.353,93	92	4.363,33
5.000,01 - 6.000,00	667	5.488,11	515	5.495,49	103	5.441,86	49	5.507,67
6.000,01 - 7.000,00	260	6.410,97	150	6.387,90	68	6.438,55	42	6.448,72
7.000,01 - 8.000,00	119	7.409,21	76	7.438,13	35	7.364,59	8	7.329,65
veće od - 8.000,00	83	8.998,15	55	9.021,33	18	9.161,15	10	8.577,28
UKUPNO	12003	3.475,52	2450	4.615,29	8853	3.152,00	700	3.577,97

Korisnici mirovina prema svotama mirovina - DVO, PS i OSO



**KORISNICI MIROVINA PREMA VRSTAMA I SVOTAMA MIROVINA KOJI SU PRAVO
NA MIROVINU OSTVARILI PREMA ZAKONU O PRAVIMA HRVATSKIH BRANITELJA
IZ DOMOVINSKOG RATA I ČLANOVA NJIHOVIH OBITELJI - ZOPHBDR
za prosinac 2012. (isplata u siječnju 2013.)**

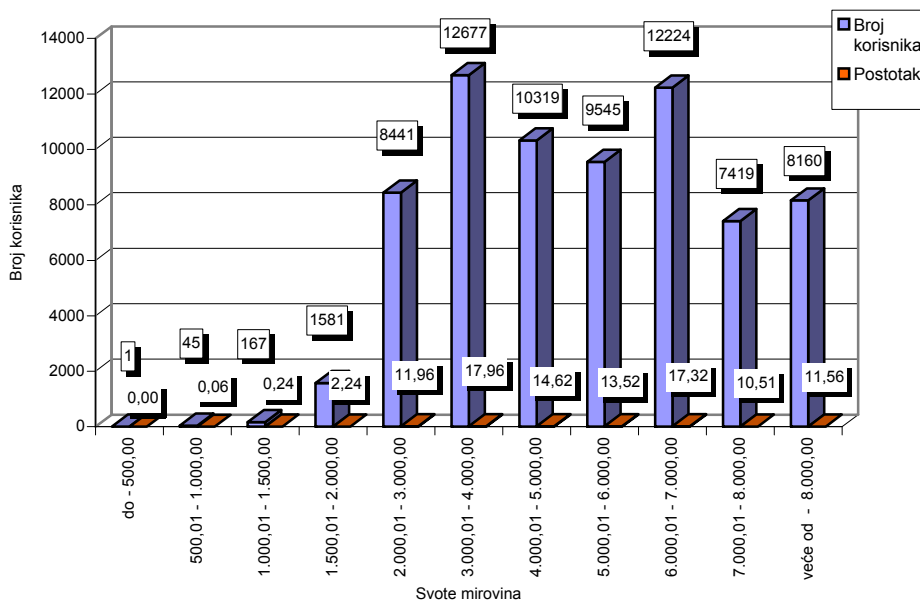
Tablica 10 d.

SVOTE MIROVINA	Ukupno		Starosna mirovina*		Invalidska mirovina		Obiteljska mirovina	
	Broj korisnika	Prosječna mirovina umanjena za porez i prirez	Broj korisnika	Prosječna mirovina umanjena za porez i prirez	Broj korisnika	Prosječna mirovina umanjena za porez i prirez	Broj korisnika	Prosječna mirovina umanjena za porez i prirez
0	1	2	3	4	5	6	7	8
do - 500,00	1	409,46			1	409,46		
500,01 - 1.000,00	45	870,12			44	875,72	1	624,02
1.000,01 - 1.500,00	167	1.303,96			161	1.300,84	6	1.387,52
1.500,01 - 2.000,00	1581	1.899,68			1550	1.902,24	31	1.771,76
2.000,01 - 3.000,00	8441	2.538,59	411	2.389,23	7913	2.545,96	117	2.564,57
3.000,01 - 4.000,00	12677	3.519,23			12221	3.513,99	456	3.659,54
4.000,01 - 5.000,00	10319	4.463,59			9520	4.460,62	799	4.499,05
5.000,01 - 6.000,00	9545	5.463,12			8903	5.460,33	642	5.501,73
6.000,01 - 7.000,00	12224	6.612,83			8094	6.543,99	4130	6.747,73
7.000,01 - 8.000,00	7419	7.459,54			5636	7.457,20	1783	7.466,94
veće od - 8.000,00	8160	8.975,00			4381	9.165,05	3779	8.754,68
UKUPNO	70579	5.340,41	411	2.389,23	58424	5.006,74	11744	7.103,64

Napomena:

* Najniža mirovina (članak 31. stavak 3. ZOPHBDR/2005.)

Korisnici mirovina prema svotama mirovina - ZOPHBDR

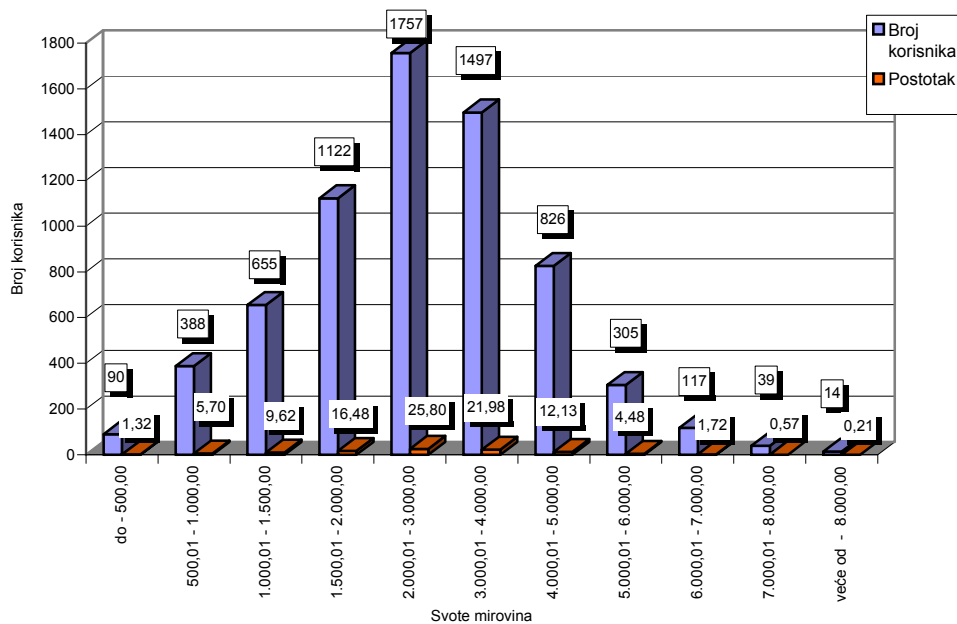


**KORISNICI MIROVINA PREMA VRSTAMA I SVOTAMA MIROVINA KOJI SU PRAVO NA MIROVINU
OSTVARILI PREMA UGOVORU IZMEĐU REPUBLIKE HRVATSKE I BOSNE I HERCEGOVINE
O SURADNJI NA PODRUČJU PRAVA STRADALNIKA RATA U BOSNI I HERCEGOVINI KOJI SU BILI
PRIPADNICI HRVATSKOG VIJEĆA OBRANE I ČLANOVA NJIHOVIH OBITELJI - HVO
za prosinac 2012. (isplata u siječnju 2013.)**

Tablica 10 e.

SVOTE MIROVINA	Ukupno		Invalidska mirovina		Obiteljska mirovina	
	Broj korisnika	Prosječna mirovina umanjena za porez i prirrez	Broj korisnika	Prosječna mirovina umanjena za porez i prirrez	Broj korisnika	Prosječna mirovina umanjena za porez i prirrez
0	1	2	3	4	5	6
do - 500,00	90	322,93	90	322,93		
500,01 - 1.000,00	388	805,48	388	805,48		
1.000,01 - 1.500,00	655	1.311,92	655	1.311,92		
1.500,01 - 2.000,00	1122	1.741,38	1120	1.741,50	2	1.674,15
2.000,01 - 3.000,00	1757	2.390,26	1626	2.375,61	131	2.572,07
3.000,01 - 4.000,00	1497	3.534,07	1284	3.536,56	213	3.519,06
4.000,01 - 5.000,00	826	4.357,65	750	4.364,50	76	4.290,11
5.000,01 - 6.000,00	305	5.435,42	293	5.432,85	12	5.498,17
6.000,01 - 7.000,00	117	6.376,16	115	6.376,17	2	6.375,33
7.000,01 - 8.000,00	39	7.418,16	38	7.404,86	1	7.923,64
veće od - 8.000,00	14	8.773,18	13	8.825,30	1	8.095,61
UKUPNO	6810	2.798,87	6372	2.754,18	438	3.448,96

Korisnici mirovina prema svotama mirovina - HVO



**PROSJEČAN BROJ KORISNIKA MIROVINA I PROSJEČNE MIROVINE PREMA VRSTAMA MIROVINA
za razdoblje I. - XII. 2012.**

I. Korisnici mirovina koji su pravo na mirovinu ostvarili prema zakonima o mirovinskom osiguranju

Tablica 11.

Vrste mirovina 0	Prosječan broj korisnika 1	Prosječna mirovina umanjena za porez i prirez 2
Starosna	635169	2.374,48
Invalidska	251804	1.933,44
Obiteljska	238888	1.855,15
UKUPNO	1125861	2.165,65

II. Korisnici mirovina koji su pravo na mirovinu ostvarili prema Zakonu o pravima iz mirovinskog osiguranja djelatnih vojnih osoba, policijskih službenika i ovlaštenih službenih osoba - DVO, PS i OSO

Tablica 11 a.

Vrste mirovina 0	Prosječan broj korisnika 1	Prosječna mirovina umanjena za porez i prirez 2
Starosna	2385	4.580,02
Invalidska	8808	3.122,40
Obiteljska	665	3.538,72
UKUPNO	11858	3.438,94

III. Korisnici mirovina koji su pravo na mirovinu ostvarili prema Zakonu o pravima hrvatskih branitelja iz Domovinskog rata i članova njihovih obitelji - ZOPHBDR

Tablica 11 b.

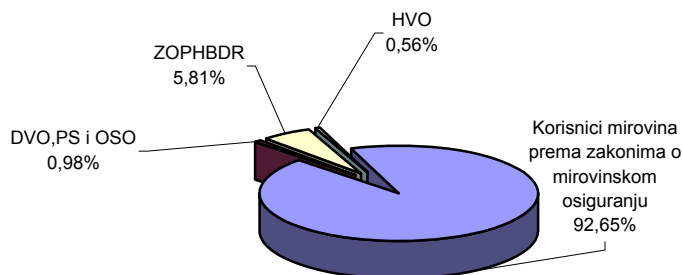
Vrste mirovina 0	Prosječan broj korisnika 1	Prosječna mirovina umanjena za porez i prirez 2
Najniža mirovina (čl.31. st.3. ZOPHBDR-a/2005.)	385	2.357,82
Invalidska	58300	4.962,33
Obiteljska	11856	7.038,13
UKUPNO	70541	5.296,98

IV. Korisnici mirovina koji su pravo na mirovinu ostvarili prema Ugovoru između Republike Hrvatske i Bosne i Hercegovine o suradnji na području prava stradalnika rata u Bosni i Hercegovini koji su bili pripadnici HVO-a i članova njihovih obitelji - HVO

Tablica 11 c.

Vrsta mirovine 0	Broj korisnika mirovina 1	Prosječna mirovina umanjena za porez i prirez 2
Invalidska	6377	2.724,23
Obiteljska	438	3.425,57
UKUPNO	6815	2.769,34
SVEUKUPNO (11+11a+11b+11c)	1215075	2.363,25

Struktura ukupnog prosječnog broja korisnika mirovina



**KORISNICI MIROVINA PREMA GODINAMA, VRSTAMA, PROSJEČNIM MIROVINAMA
I ZAKONIMA PREMA KOJIMA SU MIROVINE OSTVARENE - Prosjek za razdoblje I. - XII.**

**MIROVINE OSTVARENE PREMA ZAKONIMA KOJI SU PRIMJENJIVANI do 31.12.1998.
I PREMA ZAKONU O MIROVINSKOM OSIGURANJU KOJI SE PRIMJENJUJE od 1.1.1999.**

Tablica 12.

GODINE	UKUPNO		STAROSNA		INVALIDSKA		OBITELJSKA	
	Broj korisnika	Prosječna mirovina	Broj korisnika	Prosječna mirovina	Broj korisnika	Prosječna mirovina	Broj korisnika	Prosječna mirovina
0	1	2	3	4	5	6	7	8
2008.	1063710	2.059,52	584738	2.275,75	242762	1.824,64	236210	1.765,64
2009.*	1078592	2.156,83	592014	2.381,00	249058	1.918,59	237520	1.847,92
2010.*	1100039	2.165,30	608209	2.381,98	253736	1.932,59	238094	1.859,80
2011.	1119624	2.156,83	625435	2.370,95	255149	1.922,78	239040	1.846,44
2012.	1125861	2.165,65	635169	2.374,48	251804	1.933,44	238888	1.855,15

MIROVINE OSTVARENE PREMA ZAKONU O PRAVIMA IZ MIROVINSKOG OSIGURANJA

DJELATNIH VOJNIH OSOBA, POLICIJSKIH SLUŽBENIKA I OVLAŠTENIH SLUŽBENIH OSOBA - DVO, PS i OSO

Tablica 12 a.

GODINE	UKUPNO		STAROSNA		INVALIDSKA		OBITELJSKA	
	Broj korisnika	Prosječna mirovina	Broj korisnika	Prosječna mirovina	Broj korisnika	Prosječna mirovina	Broj korisnika	Prosječna mirovina
0	1	2	3	4	5	6	7	8
2008.	11231	3.280,93	1932	4.761,18	8868	2.929,65	431	3.872,19
2009.*	11072	3.487,73	2044	4.923,87	8588	3.126,21	440	3.873,00
2010.*	11450	3.468,13	2115	4.779,25	8871	3.145,97	464	3.652,22
2011.	11502	3.408,66	2175	4.612,43	8735	3.101,21	592	3.519,15
2012.	11858	3.438,94	2385	4.580,02	8808	3.122,40	665	3.538,72

**MIROVINE OSTVARENE PREMA ZAKONU O PRAVIMA HRVATSKIH BRANITELJA IZ
DOMOVINSKOG RATA I ČLANOVA NJIHOVIH OBITELJI - ZOPHBDR**

Tablica 12 b.

GODINE	UKUPNO		STAROSNA		INVALIDSKA		OBITELJSKA	
	Broj korisnika	Prosječna mirovina	Broj korisnika	Prosječna mirovina	Broj korisnika	Prosječna mirovina	Broj korisnika	Prosječna mirovina
0	1	2	3	4	5	6	7	8
2008.	58828	5.732,33	185	2.148,44	46515	5.275,01	12128	7.540,80
2009.*	64217	5.783,70	249	2.270,58	51752	5.336,72	12216	7.748,87
2010.*	68883	5.447,87	300	2.308,31	56367	5.057,53	12216	7.326,40
2011.	70117	5.269,67	335	2.318,31	57682	4.922,98	12100	7.004,22
2012.	70541	5.296,98	385	2.357,82	58300	4.962,33	11856	7.038,13

**MIROVINE OSTVARENE PREMA UGOVORU IZMEĐU IZMEĐU REPUBLIKE HRVATSKE I
BOSNE I HERCEGOVINE O SURADNJI NA PODRUČJU PRAVA STRADALNIKA RATA U BOSNI I HERCEGOVINI
KOJI SU BILI PRIPADNICI HRVATSKOG VIJEĆA OBRANE I ČLANOVA NJIHOVIH OBITELJI - HVO**

Tablica 12 c.

GODINE	UKUPNO		STAROSNA		INVALIDSKA		OBITELJSKA	
	Broj korisnika	Prosječna mirovina	Broj korisnika	Prosječna mirovina	Broj korisnika	Prosječna mirovina	Broj korisnika	Prosječna mirovina
0	1	2	3	4	5	6	7	8
2008.	2874	3.082,08	-	-	2489	3.024,11	385	3.416,87
2009.*	5963	2.863,88	-	-	5537	2.808,95	426	3.578,33
2010.*	6678	2.791,84	-	-	6240	2.740,35	438	3.525,27
2011.	6803	2.732,19	-	-	6362	2.684,36	441	3.421,82
2012.	6815	2.769,34	-	-	6377	2.724,23	438	3.425,57

Napomena:

* Mirovine za srpanj 2009. (isplata u kolovozu 2009.) umanjene su za poseban porez prema Zakonu o posebnom porezu na plaće, mirovine i druge primitke (NN, br. 94/09.), koji se primjenjivao do 1. studenoga 2010. (NN, br. 91/10.). Prosječne mirovine umanjene su za porez i prirez.

KRETANJE SVEUKUPNOG BROJA KORISNIKA MIROVINA PREMA GODINAMA I MJESECIMA

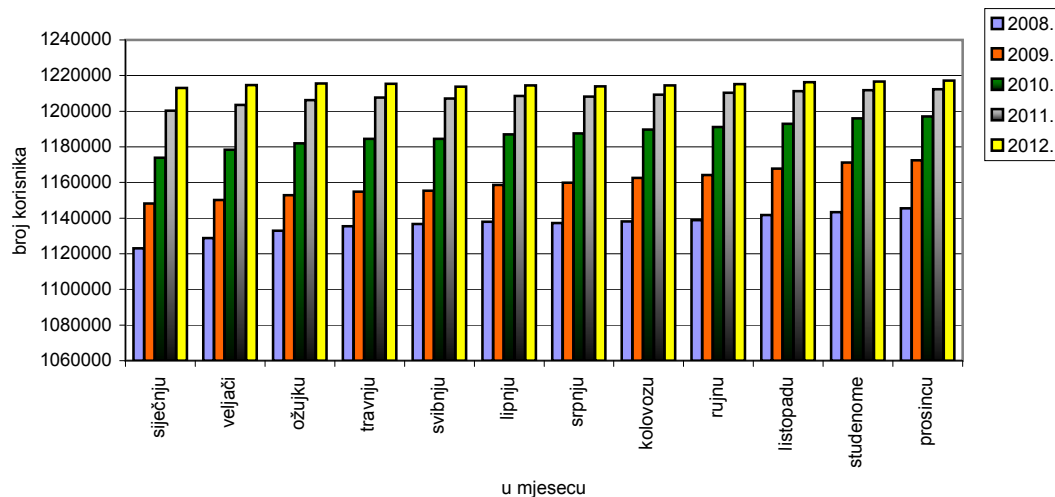
Tablica 13.

Red. broj	U mjesecu	Ukupan broj korisnika mirovina					Indeks 2012. 2011.
		2008.*	2009.	2010.	2011.	2012.	
0	1	2	3	4	5	6	7
1.	siječnju	1122970	1148290	1173814	1200386	1213121	101,1
2.	veljači	1128772	1150093	1178449	1203564	1214715	100,9
3.	ožujku	1132996	1152947	1181932	1206138	1215539	100,8
4.	travnju	1135526	1154798	1184481	1207708	1215423	100,6
5.	svibnju	1136713	1155307	1184485	1207192	1213729	100,5
6.	lipnju	1137991	1158665	1187101	1208520	1214491	100,5
7.	srpnju	1137207	1159881	1187509	1208132	1214019	100,5
8.	kolovožu	1138137	1162531	1189741	1209277	1214565	100,4
9.	rujnu	1138907	1164216	1191137	1210289	1215220	100,4
10.	listopadu	1141656	1167717	1192921	1211299	1216241	100,4
11.	studenome	1143396	1171173	1195903	1211776	1216616	100,4
12.	prosincu	1145438	1172500	1197130	1212261	1217203	100,4

Napomena:

Od siječnja 2008. u ukupan broj korisnika mirovina uključeni su i korisnici mirovina koji su mirovinu ostvarili prema Ugovoru između Republike Hrvatske i Bosne i Hercegovine o suradnji na području stradalnika rata u Bosni i Hercegovini koji su bili pripadnici Hrvatskog vijeća obrane i članova njihovih obitelji - HVO.

Kretanje sveukupnog broja korisnika mirovina prema godinama i mjesecima



KORISNICI MIROVINA PREMA DOBNIM SKUPINAMA I SPOLU

Tablica 13 a.

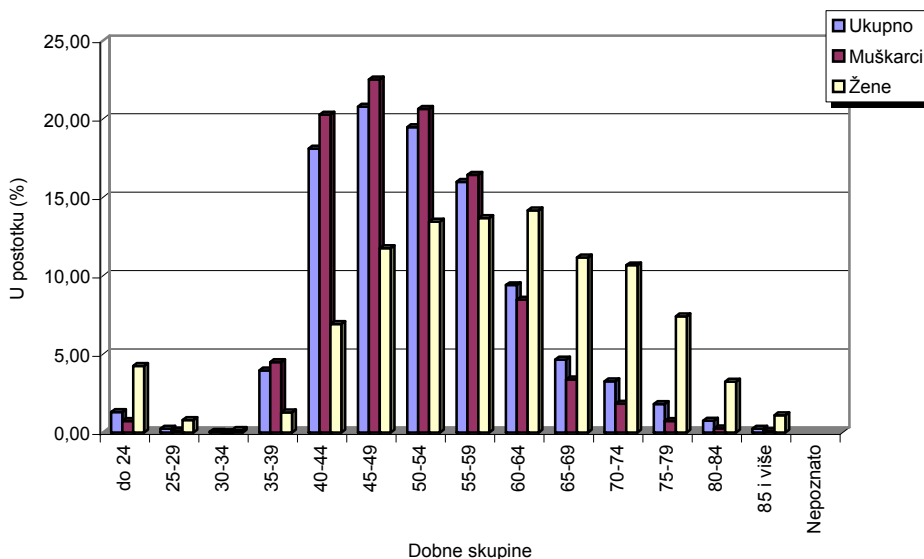
Stanje: 31. prosinca 2012.

Red. broj	DOBNE SKUPINE	UKUPNO		MUŠKARCI		ŽENE	
		Broj korisnika	%	Broj korisnika	%	Broj korisnika	%
0	1	2	3	4	5	6	7
1.	do 24	11505	1,02	5413	1,12	6092	0,94
2.	25-29	1205	0,11	646	0,13	559	0,09
3.	30-34	1768	0,16	1122	0,23	646	0,10
4.	35-39	4147	0,37	2802	0,58	1345	0,21
5.	40-44	9095	0,81	5913	1,23	3182	0,49
6.	45-49	18187	1,61	10695	2,22	7492	1,16
7.	50-54	39157	3,47	19022	3,95	20135	3,12
8.	55-59	99258	8,80	32146	6,67	67112	10,38
9.	60-64	188253	16,68	73427	15,24	114826	17,76
10.	65-69	207058	18,35	99663	20,68	107395	16,61
11.	70-74	207257	18,37	98150	20,37	109107	16,88
12.	75-79	173078	15,34	74269	15,41	98809	15,29
13.	80-84	109263	9,68	40825	8,47	68438	10,59
14.	85 i više	59039	5,23	17804	3,69	41235	6,38
15.	Nepoznato	30	0,00	24	0,00	6	0,00
UKUPNO		1128300	100,00	481921	100,00	646379	100,00

Napomena:

U broj korisnika mirovina nisu uključeni korisnici mirovina DVO, PS i OSO te ZOPHBDR i HVO.

Struktura korisnika mirovina prema dobnim skupinama i spolu



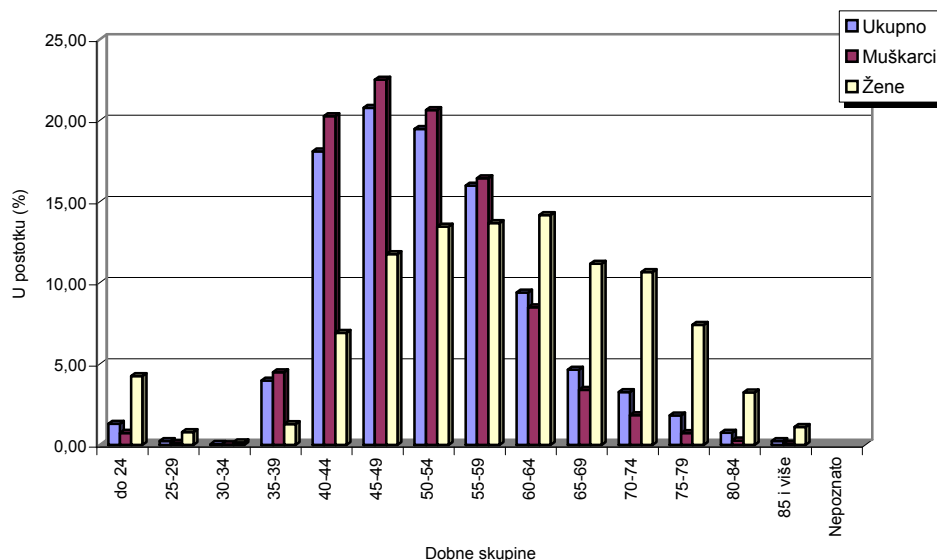
**KORISNICI MIROVINA PREMA DOBNIM SKUPINAMA I SPOLU
KOJI SU PRAVO NA MIROVINU OSTVARILI PREMA ZAKONU O PRAVIMA IZ MIROVINSKOG
OSIGURANJA DJELATNIH VOJNIH OSOBA, POLICIJSKIH SLUŽBENIKA I OVLAŠTENIH
SLUŽBENIH OSOBA - DVO, PS i OSO**

Tablica 13 b.

Stanje: 31. prosinca 2012.

Red. broj	DOBNE SKUPINE	UKUPNO		MUŠKARCI		ŽENE	
		Broj korisnika	%	Broj korisnika	%	Broj korisnika	%
0	1	2	3	4	5	6	7
1.	do 24	194	1,62	97	0,90	97	7,77
2.	25-29	17	0,14	14	0,13	3	0,24
3.	30-34	26	0,22	20	0,19	6	0,48
4.	35-39	469	3,91	437	4,06	32	2,56
5.	40-44	1514	12,61	1405	13,06	109	8,73
6.	45-49	2677	22,30	2484	23,10	193	15,46
7.	50-54	2825	23,54	2579	23,98	246	19,71
8.	55-59	1966	16,38	1755	16,32	211	16,91
9.	60-64	1135	9,46	975	9,07	160	12,82
10.	65-69	681	5,67	589	5,48	92	7,37
11.	70-74	343	2,86	281	2,61	62	4,97
12.	75-79	121	1,01	98	0,91	23	1,84
13.	80-84	29	0,24	18	0,17	11	0,88
14.	85 i više	6	0,05	3	0,03	3	0,24
15.	Nepoznato						
UKUPNO		12003	100,00	10755	100,00	1248	100,00

Struktura korisnika mirovina prema dobnim skupinama i spolu - DVO, PS i OSO



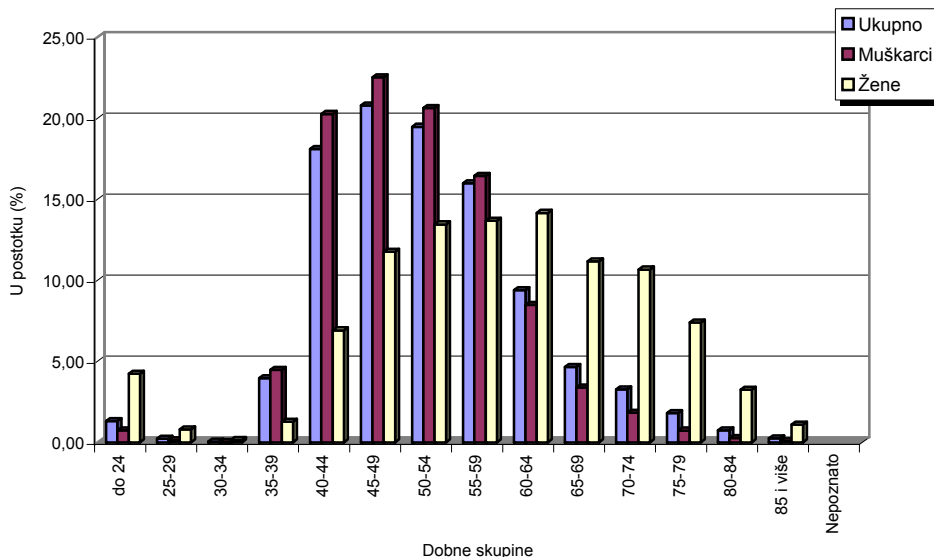
**KORISNICI MIROVINA PREMA DOBNIM SKUPINAMA I SPOLU
KOJI SU PRAVO NA MIROVINU OSTVARILI PREMA ZAKONU O PRAVIMA HRVATSKIH
BRANITELJA IZ DOMOVINSKOG RATA I ČLANOVA NJIHOVIH OBITELJI - ZOPHBDR**

Tablica 13 c.

Stanje: 31. prosinca 2012.

Red. broj	DOBNE SKUPINE	UKUPNO		MUŠKARCI		ŽENE	
		Broj korisnika	%	Broj korisnika	%	Broj korisnika	%
0	1	2	3	4	5	6	7
1.	do 24	923	1,31	439	0,74	484	4,24
2.	25-29	166	0,24	75	0,13	91	0,80
3.	30-34	36	0,05	18	0,03	18	0,16
4.	35-39	2797	3,96	2651	4,48	146	1,28
5.	40-44	12776	18,10	11987	20,26	789	6,91
6.	45-49	14665	20,78	13323	22,52	1342	11,76
7.	50-54	13742	19,47	12207	20,63	1535	13,45
8.	55-59	11284	15,99	9724	16,44	1560	13,67
9.	60-64	6632	9,40	5016	8,48	1616	14,16
10.	65-69	3278	4,64	2004	3,39	1274	11,16
11.	70-74	2302	3,26	1085	1,83	1217	10,66
12.	75-79	1279	1,81	434	0,73	845	7,40
13.	80-84	529	0,75	159	0,27	370	3,24
14.	85 i više	170	0,24	44	0,07	126	1,10
15.	Nepoznato						
UKUPNO		70579	100,00	59166	100,00	11413	100,00

Struktura korisnika mirovina prema dobnim skupinama i spolu - ZOPHBDR



KORISNICI MIROVINA PREMA GODINAMA MIROVINSKOG STAŽA I SPOLU

Tablica 13 d.

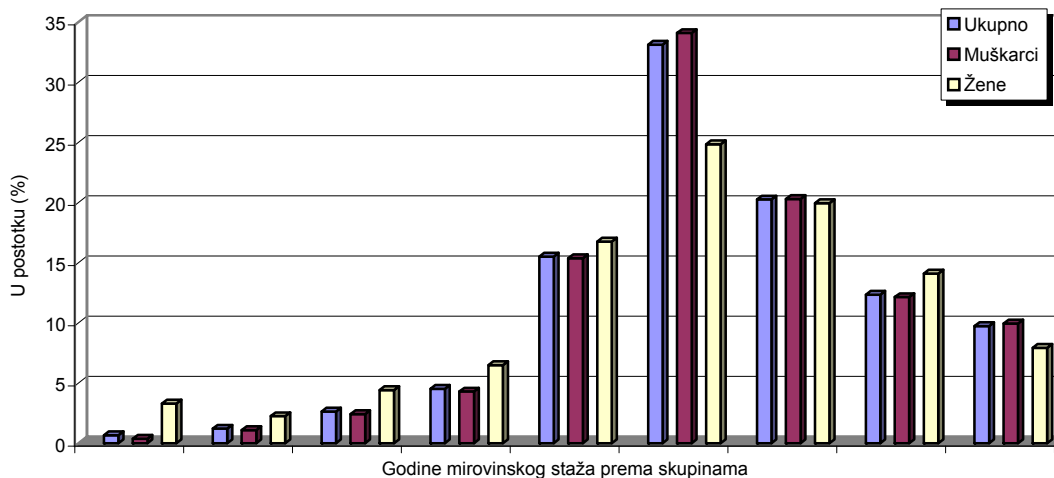
Stanje: 31. prosinca 2012.

Red. broj	Godine mirovinskog staža prema skupinama	UKUPNO		MUŠKARCI		ŽENE	
		Broj korisnika	%	Broj korisnika	%	Broj korisnika	%
0	1	2	3	4	5	6	7
1.	do 4	23805	2,11	14762	3,06	9043	1,40
2.	5-9	22695	2,01	7783	1,61	14912	2,31
3.	10-14	44778	3,97	16380	3,40	28398	4,39
4.	15-19	127557	11,31	41096	8,53	86461	13,38
5.	20-24	137540	12,19	49885	10,35	87655	13,56
6.	25-29	137561	12,19	55864	11,59	81697	12,64
7.	30-34	220106	19,51	63383	13,15	156723	24,25
8.	35-39	274953	24,37	138760	28,79	136193	21,07
9.	40 i više	139305	12,35	94008	19,51	45297	7,01
UKUPNO		1128300	100,00	481921	100,00	646379	100,00

Napomena:

U broj korisnika mirovina nisu uključeni korisnici mirovina DVO, PS i OSO te ZOPHBDR i HVO.

Struktura korisnika mirovina prema godinama mirovinskog staža i spolu



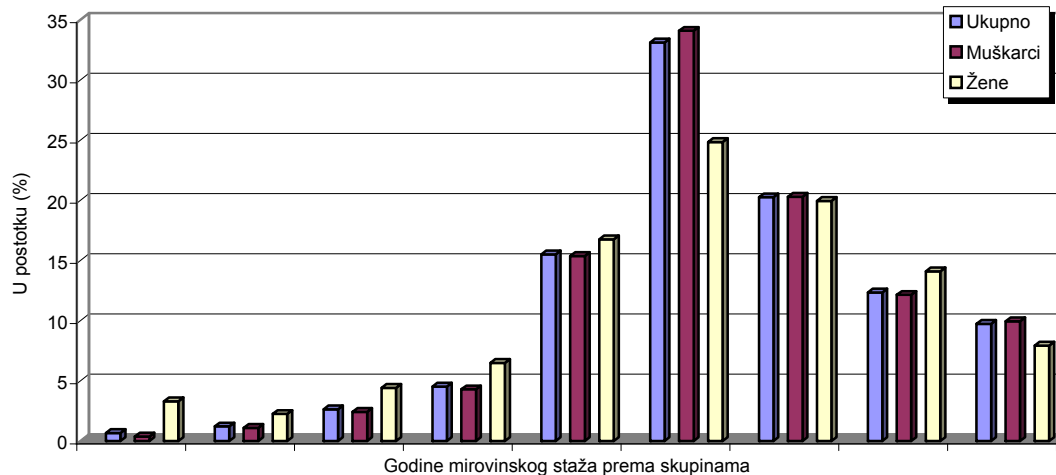
**KORISNICI MIROVINA PREMA GODINAMA MIROVINSKOG STAŽA I SPOLU
KOJI SU PRAVO NA MIROVINU OSTVARILI PREMA ZAKONU O PRAVIMA IZ MIROVINSKOG
OSIGURANJA DJELATNIH VOJNIH OSOBA, POLICIJSKIH SLUŽBENIKA I OVLAŠTENIH
SLUŽBENIH OSOBA - DVO, PS i OSO**

Tablica 13 e.

Stanje: 31. prosinca 2012.

Red. broj	Godine mirovinskog staža prema skupinama	UKUPNO		MUŠKARCI		ŽENE	
		Broj korisnika	%	Broj korisnika	%	Broj korisnika	%
0	1	2	3	4	5	6	7
1.	do 4	80	0,67	39	0,36	41	3,29
2.	5-9	145	1,21	117	1,09	28	2,24
3.	10-14	315	2,62	260	2,42	55	4,41
4.	15-19	543	4,52	462	4,30	81	6,49
5.	20-24	1862	15,51	1653	15,37	209	16,75
6.	25-29	3976	33,13	3666	34,09	310	24,84
7.	30-34	2431	20,25	2182	20,29	249	19,95
8.	35-39	1482	12,35	1306	12,14	176	14,10
9.	40 i više	1169	9,74	1070	9,95	99	7,93
UKUPNO		12003	100,00	10755	100,00	1248	100,00

Struktura korisnika mirovina prema godinama mirovinskog staža i spolu - DVO, PS i OSO



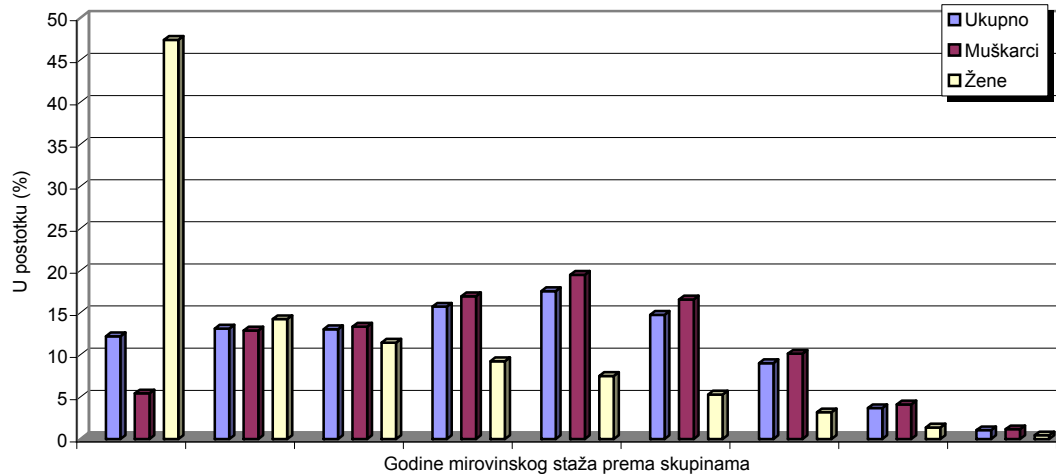
KORISNICI MIROVINA PREMA GODINAMA MIROVINSKOG STAŽA I SPOLU KOJI SU PRAVO NA MIROVINU OSTVARILI PREMA ZAKONU O PRAVIMA HRVATSKIH BRANITELJA IZ DOMOVINSKOG RATA I ČLANOVA NJIHOVIH OBITELJI - ZOPHBDR

Tablica 13 f.

Stanje: 31. prosinca 2012.

Red. broj	Godine mirovinskog staža prema skupinama	UKUPNO		MUŠKARCI		ŽENE	
		Broj korisnika	%	Broj korisnika	%	Broj korisnika	%
0	1	2	3	4	5	6	7
1.	do 4	8610	12,20	3201	5,41	5409	47,39
2.	5-9	9244	13,10	7620	12,88	1624	14,23
3.	10-14	9193	13,03	7889	13,33	1304	11,43
4.	15-19	11084	15,70	10030	16,95	1054	9,24
5.	20-24	12382	17,54	11529	19,49	853	7,47
6.	25-29	10394	14,73	9793	16,55	601	5,27
7.	30-34	6354	9,00	5992	10,13	362	3,17
8.	35-39	2585	3,66	2428	4,10	157	1,38
9.	40 i više	733	1,04	684	1,16	49	0,43
UKUPNO		70579	100,00	59166	100,00	11413	100,00

Struktura korisnika mirovina prema godinama mirovinskog staža i spolu - ZOPHBDR



**KORISNICI INVALIDSKIH MIROVINA PREMA MIROVINSKIM FAKTORIMA
za prosinac 2012. (isplata u siječnju 2013.)**

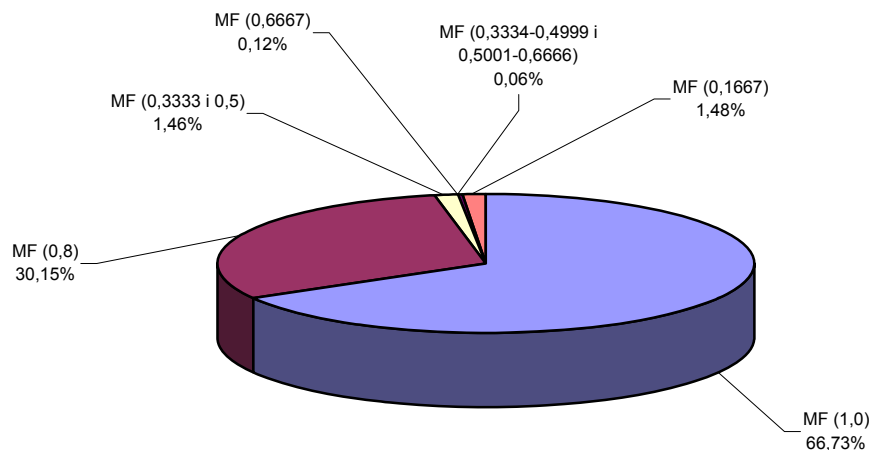
Tablica 14.

Red. broj	Vrste invalidskih mirovina	Broj korisnika	Prosječna mirovina umanjena za porez i prizrez
0	1	2	3
1.	Invalidska mirovina zbog opće nesposobnosti za rad (mirovinski faktor 1,0)	165861	2.117,39
2.	Invalidska mirovina zbog profesionalne nesposobnosti za rad (mirovinski faktor 0,8)	74935	1.712,34
3.	Invalidska mirovina zbog profesionalne nesposobnosti za rad koja se isplaćuje osiguraniku za vrijeme zaposlenja, odnosno obavljanja samostalne djelatnosti (mirovinski faktor 0,3333 i 0,5)	3628	967,92
4.	Invalidska mirovina zbog profesionalne nesposobnosti za rad koja se isplaćuje osiguraniku za vrijeme zaposlenja, odnosno obavljanja samostalne djelatnosti – kumulirani uzrok invalidnosti nastao poslije 18. prosinca 2002. (mirovinski faktor 0,3334-0,4999 i 0,5001-0,6666)	154	1.446,16
5.	Invalidska mirovina zbog profesionalne nesposobnosti za rad uzrokovane ozljedom na radu ili profesionalnom bolešću, koja se isplaćuje osiguraniku za vrijeme zaposlenja ili obavljanja samostalne djelatnosti (mirovinski faktor 0,6667)	285	1.684,82
6.	Invalidska mirovina prijašnjem korisniku prava na raspoređivanje, odnosno zaposlenje na drugom poslu za vrijeme zaposlenja (mirovinski faktor 0,1667)	3674	332,82
	UKUPNO	248537	1.951,19

Napomena:

U broj korisnika mirovina **nisu uključeni** korisnici mirovina DVO, PS i OSO te ZOPHBDR i HVO.

Struktura korisnika invalidskih mirovina prema mirovinskim faktorima



**KORISNICI INVALIDSKIH MIROVINA PREMA MIROVINSKIM FAKTORIMA KOJI SU PRAVO NA MIROVINU OSTVARILI PREMA ZAKONU O PRAVIMA IZ MIROVINSKOG OSIGURANJA DJELATNIH VOJNIH OSOBA, POLICIJSKIH SLUŽBENIKA I OVLAŠTENIH SLUŽBENIH OSOBA - DVO,PS I DVO
za prosinac 2012. (isplata u siječnju 2013.)**

Tablica 14 a.

Red. broj	Vrste invalidskih mirovina	Broj korisnika	Prosječna mirovina umanjena za porez i prirrez
0	1	2	3
1.	Invalidska mirovina zbog opće nesposobnosti za rad (mirovinski faktor 1,0)	464	4.132,32
2.	Invalidska mirovina zbog profesionalne nesposobnosti za rad (mirovinski faktor 0,8)	7880	3.139,85
3.	Invalidska mirovina zbog profesionalne nesposobnosti za rad koja se isplaćuje osiguraniku za vrijeme zaposlenja, odnosno obavljanja samostalne djelatnosti (mirovinski faktor 0,3333 i 0,5)	43	1.323,02
4.	Invalidska mirovina zbog profesionalne nesposobnosti za rad koja se isplaćuje osiguraniku za vrijeme zaposlenja, odnosno obavljanja samostalne djelatnosti – kumulirani uzrok invalidnosti nastao poslije 18. prosinca 2002. (mirovinski faktor 0,3334-0,4999 i 0,5001-0,6666)	4	1.921,32
5.	Invalidska mirovina zbog profesionalne nesposobnosti za rad uzrokovane ozljedom na radu ili profesionalnom bolešću, koja se isplaćuje osiguraniku za vrijeme zaposlenja ili obavljanja samostalne djelatnosti (mirovinski faktor 0,6667)	462	2.555,45
UKUPNO		8853	3.152,00

**KORISNICI INVALIDSKIH MIROVINA PREMA MIROVINSKIM FAKTORIMA KOJI SU PRAVO NA MIROVINU OSTVARILI PREMA PRAVIMA HRVATSKIH BRANITELJA I ČLANOVA NJIHOVIH OBITELJI - ZOPHBDR
za prosinac 2012. (isplata u siječnju 2013.)**

Tablica 14 b.

Red. broj	Vrste invalidskih mirovina	Broj korisnika	Prosječna mirovina umanjena za porez i prirrez
0	1	2	3
1.	Invalidska mirovina zbog opće nesposobnosti za rad (mirovinski faktor 1,0)	50776	5.295,29
2.	Invalidska mirovina zbog profesionalne nesposobnosti za rad (mirovinski faktor 0,8)	7011	3.177,40
3.	Invalidska mirovina zbog profesionalne nesposobnosti za rad koja se isplaćuje osiguraniku za vrijeme zaposlenja, odnosno obavljanja samostalne djelatnosti-kumulirani uzrok invalidnosti nastao dijelom kao posljedica u Domovinskom ratu (mirovinski faktor 0,3334-0,4999 i 0,5001-0,6666)	17	2.384,24
4.	Invalidska mirovina zbog profesionalne nesposobnosti za rad koja je u cijelosti ili dijelom nastala kao posljedica ranjavanja, ozljeda, zatočeništva u logoru, bolesti, odnosno pojava bolesti zadobivene u obrani suvereniteta Republike Hrvatske koja se isplaćuje hrvatskom branitelju za vrijeme zaposlenja ili obavljanja samostalne djelatnosti (mirovinski faktor 0,5)	620	2.133,57
UKUPNO		58424	5.006,74

**KORISNICI NAJVIŠE MIROVINE KOJIMA JE MIROVINA ODREĐENA PREMA
ZAKONU KOJI SE PRIMJENJIVAO do 31.12.1998.
za prosinac 2012. (isplata u siječnju 2013.)**

Tablica 15.

Red. broj	Vrste mirovina	Broj korisnika	Prosječna mirovina umanjena za porez i prirez	Prosječan staž
0	1	2	3	4
1.	Starosna	1786	6.743,04	37 10 18
2.	Invalidska	230	7.010,71	30 04 17
3.	Obiteljska	483	5.001,89	38 04 18
UKUPNO		2499	6.431,15	37 03 12

**KORISNICI MINIMALNE MIROVINE KOJIMA JE MIROVINA ODREĐENA PREMA
ZAKONU KOJI SE PRIMJENJIVAO do 31.12.1998.
za prosinac 2012. (isplata u siječnju 2013.)**

Tablica 15 a.

Red. broj	Vrste mirovina	Broj korisnika	Prosječna mirovina umanjena za porez i prirez	Prosječan staž
0	1	2	3	4
1.	Starosna	16297	2.514,67	36 02 12
2.	Invalidska	755	2.458,12	19 02 25
3.	Obiteljska	1215	1.886,20	30 01 00
UKUPNO		18267	2.470,53	35 01 02

**KORISNICI NAJVIŠE MIROVINE KOJIMA JE MIROVINA ODREĐENA PREMA ZAKONU O NAJVIŠOJ MIROVINI
za prosinac 2012. (isplata u siječnju 2013.)**

Tablica 15 b.

Red. broj	Vrste mirovina	Broj korisnika	Prosječna mirovina umanjena za porez i prirez	Prosječan staž
0	1	2	3	4
1.	Starosna	805	7.053,58	37 05 13
2.	Invalidska	68	4.812,52	26 02 07
3.	Obiteljska	618	5.174,25	38 07 23
UKUPNO		1491	6.172,41	37 05 09

**KORISNICI NAJNIŽE MIROVINE KOJIMA JE MIROVINA ODREĐENA PREMA ZOMO-u
za prosinac 2012. (isplata u siječnju 2013.)**

Tablica 15 c.

Red. broj	Vrste mirovina prema osnovama osiguranja	Broj korisnika	Prosječna mirovina	Prosječan staž
0	1	2	3	4
1.	Radnici kod pravnih i fizičkih osoba (bivši Fond radnika)			
	Starosna	73313	1.448,45	29 00 22
	Invalidska	48240	1.368,31	20 10 19
	Obiteljska	15343	1.085,85	21 00 00
Ukupno		136896	1.379,57	25 03 06
2.	Obrtnici (bivši Fond samostalnih privrednika)			
	Starosna	4996	1.632,40	31 09 06
	Invalidska	2614	1.426,23	22 07 07
	Obiteljska	1013	1.084,77	20 00 29
Ukupno		8623	1.505,56	27 07 11
3.	Poljoprivrednici (bivši Fond individualnih poljoprivrednika)			
	Starosna	30767	1.261,86	21 02 02
	Invalidska	2912	1.414,17	21 00 26
	Obiteljska	2933	859,41	15 08 27
Ukupno		36612	1.241,73	20 08 25
UKUPNO (1+2+3)		182131	1.357,83	24 05 18

**KORISNICI KOJIMA SU MIROVINE PRIZNATE I / ILI ODREĐENE PREMA POSEBNIM PROPISIMA
za prosinac 2012. (isplata u siječnju 2013.)**

Tablica 16.

Red. broj	Korisnici mirovina	Broj korisnika	Prosječna mirovina umanjena za porez i prirez
0	1	2	3
1.	Sudionici NOR-a	30277	2.721,64
2.	Radnici na određenim poslovima u unutarnjim poslovima i pravosuđu	16095	3.810,80
3.	Pripadnici Hrvatske domovinske vojske od 1941. do 1945. godine	14318	2.192,21
4.	Bivši politički zatvorenici	4607	3.634,92
5.	Pripadnici bivše JNA	9524	3.003,81
6.	Redoviti članovi HAZU	156	7.834,17
7.	Članovi Izvršnog vijeća Sabora, Saveznog izvršnog vijeća i administrativno umirovljeni javni službenici	208	2.842,19
8.	Zastupnici u Hrvatskom saboru, članovi Vlade, suci Ustavnog suda i glavni državni revizor *	584	8.870,04
9.	Bivši službenici u saveznim tijelima bivše SFRJ - članak 38. ZOMO	60	3.606,51
10.	Radnici u Istarskim ugljenokopima "Tupljak" d.d. Labin	257	3.517,37
11.	Radnici profesionalno izloženi azbestu	694	2.847,57
12.	Osiguranici - članovi posade broda u međunarodnoj plovidbi i nacionalnoj plovidbi - članak 129 a. stavak 2. Pomorskog zakonika	54	2.004,98
13.	Djelatne vojne osobe, policijski službenici i ovlaštene osobe - DVO, PS i OSO	12003	3.475,52
14.	Hrvatski branitelji iz Domovinskog rata - ZOPHBDR	70579	5.340,41
15.	Pripadnici Hrvatskog vijeća obrane - HVO	6810	2.798,87
UKUPNO		166226	-

Napomena:

* Od mirovine za srpanj 2009. (isplata u kolovozu 2009.) u primjeni je Zakon o smanjenju mirovina određenih prema Zakonu o pravima i dužnostima zastupnika u Hrvatskom saboru (NN, br. 86/09.).

Od 1. srpnja 2010. u primjeni je Zakon o smanjenju mirovina određenih, odnosno ostvarenih prema posebnim propisima o mirovinskom osiguranju (NN, br. 71/10.).

**KORISNICI MIROVINA KOJIMA JE MIROVINA ODREĐENA PREMA OPĆIM PROPISIMA
za prosinac 2012. (isplata u siječnju 2013.)**

Tablica 16 a.

Red. broj	Korisnici mirovina	Broj korisnika	Prosječna mirovina umanjena za porez i prirez
0	1	2	3
1.	Mirovine određene prema općim propisima	881324	2.357,37
2.	Mirovine određene prema općim propisima primjenom međunarodnih ugovora	145891	715,05
3.	Ostali - mirovine ostvarene prema općim propisima uz primjenu ZOPHBDR-a iz 2005. godine	24251	2.134,79
UKUPNO		1051466	-

**KORISNICI OSTALIH PRAVA IZ MIROVINSKOG OSIGURANJA
za prosinac 2012. (isplata u siječnju 2013.)**

Korisnici kojima se uz mirovinu isplaćuje zaštitni dodatak ostvaren prema zakonima koji su se primjenjivali do 31.12.1998.

Tablica 17.

Red. broj	Vrsta prava	Broj korisnika	Prosječan zaštitni dodatak
0	1	2	3
	Uz starosnu mirovinu	26401	479,14
	Uz invalidsku mirovinu	16663	462,50
	Uz obiteljsku mirovinu	23540	447,97
	UKUPNO	66604	463,96

Naknada za tjelesno oštećenje ostvarena prema ZOMIO koji se primjenjivao do 31.12.1998.

Tablica 17 a.

Red. broj	Vrsta prava	Broj korisnika	Prosječna naknada
0	1	2	3
	Pravo uz mirovinu	64382	122,33
	Samostalno pravo	10890	115,03
	UKUPNO	75272	121,28

Naknada za tjelesno oštećenje ostvarena prema ZOMO

Tablica 17 b.

Red. broj	Vrsta prava	Broj korisnika	Prosječna naknada
0	1	2	3
	Pravo uz mirovinu	2324	229,56
	Samostalno pravo	1706	180,12
	UKUPNO	4030	208,63

Naknada za tjelesno oštećenje ostvarena prema ZOMIO i ZOMO

Tablica 17 c.

Red. broj	Vrsta prava	Broj korisnika	Prosječna naknada
0	1	2	3
1.	Naknada za tjelesno oštećenje ostvarena prema ZOMIO i ZOMO	137	348,16

Doplatak za pomoć i njegu ostvaren prema ZOMIO koji se je primjenjivao do 31.12.1998.

Tablica 17 d.

Red. broj	Vrsta prava	Broj korisnika	Prosječan doplatok
0	1	2	3
	a) Pravo uz mirovinu	9571	757,31
	b) Samostalno pravo - slijepi	279	1.028,16
	c) Samostalno pravo - ostali	495	711,32
	UKUPNO (b + c)	774	825,53
	UKUPNO (a + b + c)	10345	762,41

PROSJEČNI MIROVINSKI STAŽ KORISNIKA MIROVINA

Tablica 18.

Stanje: 31. prosinca 2012.

Vrsta mirovine	Ukupno (GGMMDD)	Muškarci (GGMMDD)	Žene (GGMMDD)
0	1	2	3
Starosna	32 05 03	35 00 10	30 00 04
Invalidska	23 05 05	24 05 26	21 09 01
Obiteljska	27 06 15	22 02 01	27 11 10
UKUPNO	29 05 09	31 03 07	28 01 04

BROJ GODINA KORIŠTENJA PRAVA NA MIROVINU

Tablica 18 a.

Stanje: 31. prosinca 2012.

Vrsta mirovine	Ukupno (GGMM)	Muškarci (GGMM)	Žene (GGMM)
0	1	2	3
Starosna	19 00	17 07	21 10
Invalidska	19 05	17 08	24 05
Obiteljska	17 03	-	-

PROSJEČNA DOB KORISNIKA MIROVINA

Tablica 18 b.

Stanje: 31. prosinca 2012.

Vrsta mirovine	Ukupno (GGMM)	Muškarci (GGMM)	Žene (GGMM)
0	1	2	3
Starosna	71 00	72 05	69 08
Invalidska	62 08	62 09	62 07
Obiteljska	70 06	47 01	72 02
UKUPNO	69 01	68 06	69 06

**PROSJEČNI MIROVINSKI STAŽ KORISNIKA MIROVINA
KOJI SU PRAVO NA MIROVINU OSTVARILI U 2012. GODINI - NOVI KORISNICI**

Tablica 18 c.

Stanje: 31. prosinca 2012.

Vrsta mirovine	Ukupno (GGMMDD)	Muškarci (GGMMDD)	Žene (GGMMDD)
0	1	2	3
Starosna	33 01 27	34 06 23	31 05 16
Invalidska	22 11 28	23 06 27	21 03 05
Obiteljska	28 06 11	22 10 19	29 01 27
UKUPNO	30 09 17	31 11 26	29 10 11

**PROSJEČNA DOB KORISNIKA MIROVINA
KOJI SU PRAVO NA MIROVINU OSTVARILI U 2012. GODINI - NOVI KORISNICI**

Tablica 18 d.

Stanje: 31. prosinca 2012.

Vrsta mirovine	Ukupno (GGMM)	Muškarci (GGMM)	Žene (GGMM)
0	1	2	3
Starosna	62 02	63 09	60 03
Invalidska	53 11	54 09	51 07

Napomena:U podatke u tablicama 18. - 18d. **nisu** uključeni korisnici mirovina DVO, PS i OSO te ZOPHBDR i HVO.

Kod obiteljskih mirovina spol se odnosi na naslovnika, a staž na korisnika od kojeg je određeno pravo na mirovinu.

Staž: GGMMDD = godine, mjeseci, dani

**KORISNICI KOJI SU PRAVO NA MIROVINU PRVI PUTA OSTVARILI U 2012. godini
PREMA ZAKONU O MIROVINSKOM OSIGURANJU - NOVI KORISNICI**

Tablica 18 e.

Stanje: 31. prosinca 2012.

Starosna	Muškarci	Žene	Ukupno
0	1	2	3
Broj korisnika	9164	8088	17252
Prosječan staž-godine i mjeseci	31 00	29 07	30 04
Prosječna dob-godine i mjeseci	65 08	62 10	64 04
Prosječna mirovina umanjena za porez i prirez	2.131,60	2.081,63	2.108,17
Prijevremena starosna	Muškarci	Žene	Ukupno
Broj korisnika	7773	5780	13553
Prosječan staž-godine i mjeseci	39 00	34 03	36 11
Prosječna dob-godine i mjeseci	61 06	56 07	59 05
Prosječna mirovina umanjena za porez i prirez	2.350,56	1.910,77	2.163,00
Invalidska	Muškarci	Žene	Ukupno
Broj korisnika	2698	918	3616
Prosječan staž-godine i mjeseci	23 07	21 03	23 00
Prosječna dob-godine i mjeseci	54 09	51 07	53 11
Prosječna mirovina umanjena za porez i prirez	1.462,70	1.290,77	1.419,05
Obiteljska	Muškarci	Žene	Ukupno
Broj korisnika	1311	11727	13038
Prosječna mirovina umanjena za porez i prirez	1.490,46	1.769,76	1.741,68
Ukupno	Muškarci	Žene	Ukupno
Broj korisnika	20946	26513	47459
Prosječna mirovina umanjena za porez i prirez	2.086,57	1.879,06	1.970,64

**KORISNICI KOJI SU PRAVO NA MIROVINU PRVI PUTA OSTVARILI U 2012. godini
PREMA ZAKONU O MIROVINSKOM OSIGURANJU - NOVI KORISNICI**

bez korisnika mirovina koji su mirovinu ostvarili prema međunarodnim ugovorima

Tablica 18 f.

Stanje: 31. prosinca 2012.

Starosna	Muškarci	Žene	Ukupno
0	1	2	3
Broj korisnika	6646	6629	13275
Prosječan staž-godine i mjeseci	31 01	29 08	30 04
Prosječna dob-godine i mjeseci	65 05	62 10	64 01
Prosječna mirovina umanjena za porez i prirez	2.797,24	2.450,02	2.623,85
Prijevremena starosna	Muškarci	Žene	Ukupno
Broj korisnika	5883	5059	10942
Prosječan staž-godine i mjeseci	38 10	34 02	36 08
Prosječna dob-godine i mjeseci	61 04	56 06	59 01
Prosječna mirovina umanjena za porez i prirez	2.811,67	2.062,55	2.465,32
Invalidska	Muškarci	Žene	Ukupno
Broj korisnika	2070	797	2867
Prosječan staž-godine i mjeseci	24 00	21 01	23 03
Prosječna dob-godine i mjeseci	54 03	51 03	53 05
Prosječna mirovina umanjena za porez i prirez	1.798,68	1.443,61	1.699,98
Obiteljska	Muškarci	Žene	Ukupno
Broj korisnika	1153	9861	11014
Prosječna mirovina umanjena za porez i prirez	1.643,45	2.006,07	1.968,11
Ukupno	Muškarci	Žene	Ukupno
Broj korisnika	15752	22346	38098
Prosječna mirovina umanjena za porez i prirez	2.586,95	2.130,49	2.319,22

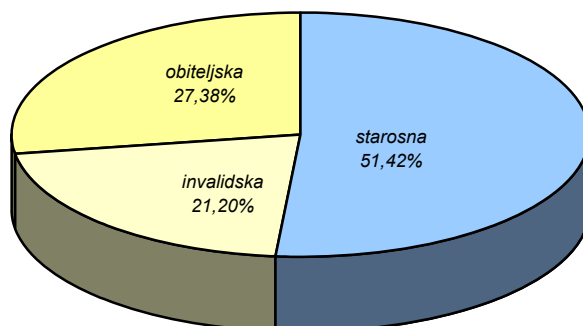
Napomena: U tablicama 18e. i 18f. u broju korisnika mirovina **nisu** uključeni korisnici mirovina koji su prvi put ostvarili pravo na mirovinu, a određen im je predujam (akontacija), ni korisnici mirovina DVO, PS i OSO te ZOPHBDR i HVO.

KORISNICI MIROVINA KOJIMA JE u 2012. godini PRESTALO PRAVO NA MIROVINU - uzrok smrt

Tablica 18 g.

Stanje: 31. prosinca 2012.

Starosna	Muškarci	Žene	Ukupno
0	1	2	3
Broj korisnika	14350	7135	21485
Prosječna mirovina umanjena za porez i prirez	2.308,03	2.116,84	2.244,54
Prosječan broj godina i mjeseci korištenja prava na mirovinu	17 07	21 10	19 00
Invalidska	Muškarci	Žene	Ukupno
Broj korisnika	6534	2327	8861
Prosječna mirovina umanjena za porez i prirez	1.955,44	1.842,53	1.925,79
Prosječan broj godina i mjeseci korištenja prava na mirovinu	17 08	24 05	19 05
Obiteljska	Muškarci	Žene	Ukupno
Broj korisnika	-	-	11441
Prosječna mirovina umanjena za porez i prirez	-	-	1.904,51
Prosječan broj godina i mjeseci korištenja prava na mirovinu	-	-	17 03
Ukupno	Muškarci	Žene	Ukupno
Broj korisnika	-	-	41787
Prosječna mirovina umanjena za porez i prirez	-	-	2.083,85

Napomena:U broj korisnika mirovina **nisu uključeni** korisnici mirovina DVO, PS i OSO te ZOPHBDR i HVO.**Struktura korisnika mirovina kojima je u 2012. godini prestalo pravo na mirovinu - uzrok smrt**

**KORISNICI MIROVINA PREMA VRSTAMA MIROVINA, SPOLU,
PROSJEČNOJ MIROVINI I PROSJEČNOM STAŽU - UKUPNO (tablice 19/1. i 19/2.)**

Tablica 19.

Stanje: 31. prosinca 2012.

Vrsta mirovine	Ukupno			Muškarci			Žene		
	Broj korisnika	Prosječna mirovina umanjena za porez i prirez	Prosječan staž	Broj korisnika	Prosječna mirovina umanjena za porez i prirez	Prosječan staž	Broj korisnika	Prosječna mirovina umanjena za porez i prirez	Prosječan staž
0	1	2	3	4	5	6	7	8	9
Starosna	508132	2.422,53	31 08 01	242029	2.678,62	34 02 27	266103	2.189,62	29 04 09
Prijevremena starosna	132792	2.274,23	35 03 17	68475	2.457,39	37 09 16	64317	2.079,23	32 07 26
Ukupno	640924	2.391,81	32 05 03	310504	2.629,83	35 00 10	330420	2.168,13	30 00 04
Invalidska	248537	1.951,19	23 05 05	155182	2.032,42	24 05 26	93355	1.816,17	21 09 01
Obiteljska	238839	1.869,29	27 06 15	16235	1.606,76	22 02 01	222604	1.888,44	27 11 10
SVEUKUPNO	1128300	2.184,15	29 05 09	481921	2.403,00	31 03 07	646379	2.020,98	28 01 04

**KORISNICI MIROVINA PREMA VRSTAMA MIROVINA, SPOLU,
PROSJEČNOJ MIROVINI I PROSJEČNOM STAŽU KOJI SU PRAVO NA MIROVINU OSTVARILI do 31.12.1998.**

Tablica 19/1.

Stanje: 31. prosinca 2012.

Vrsta mirovine	Ukupno			Muškarci			Žene		
	Broj korisnika	Prosječna mirovina umanjena za porez i prirez	Prosječan staž	Broj korisnika	Prosječna mirovina umanjena za porez i prirez	Prosječan staž	Broj korisnika	Prosječna mirovina umanjena za porez i prirez	Prosječan staž
0	1	2	3	4	5	6	7	8	9
Starosna	283084	2.677,90	32 03 17	131894	2.976,76	35 03 11	151190	2.417,18	29 09 04
Invalidska	107842	2.257,99	23 02 22	60349	2.370,74	24 08 15	47493	2.114,71	21 04 22
Obiteljska	95890	1.977,86	25 10 15	4976	1.704,85	22 01 25	90914	1.992,80	26 00 26
SVEUKUPNO	486816	2.446,99	29 00 10	197219	2.759,23	31 08 14	289597	2.234,35	27 02 26

**KORISNICI MIROVINA PREMA VRSTAMA MIROVINA, SPOLU,
PROSJEČNOJ MIROVINI I PROSJEČNOM STAŽU KOJI SU PRAVO NA MIROVINU OSTVARILI od 1.1.1999.**

Tablica 19/2.

Stanje: 31. prosinca 2012.

Vrsta mirovine	Ukupno			Muškarci			Žene		
	Broj korisnika	Prosječna mirovina umanjena za porez i prirez	Prosječan staž	Broj korisnika	Prosječna mirovina umanjena za porez i prirez	Prosječan staž	Broj korisnika	Prosječna mirovina umanjena za porez i prirez	Prosječan staž
0	1	2	3	4	5	6	7	8	9
Starosna	357840	2.165,48	32 06 08	178610	2.373,64	34 10 10	179230	1.958,04	30 02 14
Invalidska	140695	1.716,04	23 07 02	94833	1.817,12	24 04 03	45862	1.507,02	22 01 11
Obiteljska	142949	1.796,47	28 07 28	11259	1.563,41	22 02 03	131690	1.816,40	29 02 16
SVEUKUPNO	641484	1.984,68	29 09 03	284702	2.156,23	30 11 23	356782	1.847,78	28 09 19

Napomena:

U tablicama 19., 19/1 i 19/2 u broju korisnika mirovina **nisu uključeni** korisnici mirovina DVO, PS i OSO te ZOPHBDR i HVO.

**KORISNICI MIROVINA PREMA VRSTAMA MIROVINA, SPOLU, PROSJEČNOJ MIROVINI
I PROSJEČNOM STAŽU KOJI SU PRAVO NA MIROVINU OSTVARILI PREMA PREMA ZAKONU O PRAVIMA IZ
MIROVINSKOG OSIGURANJA DJELATNIH VOJNIH OSOBA, POLICIJSKIH SLUŽBENIKA
I OVLAŠTENIH SLUŽBENIH OSOBA - DVO, PS I OSO**

Tablica 19/3.

Stanje: 31. prosinca 2012.

Vrsta mirovine	Ukupno			Muškarci			Žene		
	Broj korisnika	Prosječna mirovina umanjena za porez i prirezi	Prosječan staž	Broj korisnika	Prosječna mirovina umanjena za porez i prirezi	Prosječan staž	Broj korisnika	Prosječna mirovina umanjena za porez i prirezi	Prosječan staž
0	1	2	3	4	5	6	7	8	9
Starosna	2450	4.615,29	37 04 00	2325	4.659,48	37 05 26	125	3.793,31	34 05 16
Invalidska	8853	3.152,00	27 04 10	8309	3.171,42	27 04 12	544	2.855,41	27 03 02
Obiteljska	700	3.577,97	25 10 02	121	3.409,14	21 02 27	579	3.613,25	26 09 17
UKUPNO	12003	3.475,52	29 03 20	10755	3.495,78	29 05 26	1248	3.300,94	27 09 04

**KORISNICI MIROVINA PREMA VRSTAMA MIROVINA, SPOLU, PROSJEČNOJ MIROVINI I PROSJEČNOM STAŽU
KOJI SU PRAVO NA MIROVINU OSTVARILI PREMA ZAKONU O PRAVIMA HRVATSKIH BRANITELJA
IZ DOMOVINSKOG RATA I ČLANOVA NJIHOVIH OBITELJI - ZOPHBDR**

Tablica 19/4.

Stanje: 31. prosinca 2012.

Vrsta mirovine	Ukupno			Muškarci			Žene		
	Broj korisnika	Prosječna mirovina umanjena za porez i prirezi	Prosječan staž	Broj korisnika	Prosječna mirovina umanjena za porez i prirezi	Prosječan staž	Broj korisnika	Prosječna mirovina umanjena za porez i prirezi	Prosječan staž
0	1	2	3	4	5	6	7	8	9
Najniža mirovina (čl.31. st.3. ZOPHBDR-a/2005.)	411	2.389,23	05 09 14	342	2.392,61	05 09 27	69	2.372,51	05 07 12
Invalidska	58424	5.006,74	20 05 22	57318	5.015,14	20 05 21	1106	4.571,41	20 07 14
Obiteljska	11744	7.103,64	08 02 03	1506	7.356,65	05 05 00	10238	7.066,42	08 07 01
UKUPNO	70579	5.340,41	18 04 04	59166	5.059,58	20 00 00	11413	6.796,26	09 08 25

**KORISNICI MIROVINA PREMA VRSTAMA MIROVINA, SPOLU, PROSJEČNOJ MIROVINI, PROSJEČNOM STAŽU
KOJI SU PRAVO NA MIROVINU OSTVARILI PREMA UGOVORU IZMEĐU REPUBLIKE HRVATSKE I
BOSNE I HERCEGOVINE O SURADNJI NA PODRUČJU PRAVA STRADALNIKA RATA U BOSNI I HERCEGOVINI
KOJI SU BILI PRIPADNICI HRVATSKOG VIJEĆA OBRANE I ČLANOVA NJIHOVIH OBITELJI - HVO**

Tablica 19/5.

Stanje: 31. prosinca 2012.

Vrsta mirovine	Ukupno			Muškarci			Žene		
	Broj korisnika	mirovina umanjena za porez i prirezi	Prosječan staž	Broj korisnika	mirovina umanjena za porez i prirezi	Prosječan staž	Broj korisnika	mirovina umanjena za porez i prirezi	Prosječan staž
0	1	2	3	4	5	6	7	8	9
Invalidska	6372	2.754,18	08 05 10	6295	2.759,83	08 05 11	77	2.292,65	07 09 09
Obiteljska	438	3.448,96	10 02 28	79	3.634,43	03 02 11	359	3.408,15	11 05 01
UKUPNO	6810	2.798,87	08 06 00	6374	2.770,67	08 05 02	436	3.211,15	10 10 26

Napomena:

Kod obiteljskih mirovina spol se odnosi na naslovnika, a staž na korisnika od kojeg je određeno pravo na mirovinu.

KORISNICI MIROVINA PREMA VRSTAMA MIROVINA, PODRUČNIM SLUŽBAMA I PODRUČNIM UREDIMA

Tablica 20.

Stanje: 31. prosinca 2012.

Red. broj	Područna služba / područni ured u *	Vrste mirovina							
		UKUPNO		Starosna		Invalidska		Obiteljska	
		Broj korisnika	Prosječna mirovina umanjena za porez i prirez	Broj korisnika	Prosječna mirovina umanjena za porez i prirez	Broj korisnika	Prosječna mirovina umanjena za porez i prirez	Broj korisnika	Prosječna mirovina umanjena za porez i prirez
0	1	2	3	4	5	6	7	8	9
1.	Bjelovaru	32733	1.774,98	17509	1.868,74	7609	1.760,22	7615	1.574,13
2.	Dubrovniku	30374	2.228,72	19056	2.410,60	5083	1.892,90	6235	1.946,59
3.	Gospiću	15553	1.897,64	8458	2.014,18	3030	1.846,28	4065	1.693,44
4.	Karlovcu	36313	2.027,33	22580	2.181,98	5591	1.807,68	8142	1.749,27
5.	Koprivnici	27956	1.828,54	15739	1.928,22	6264	1.787,43	5953	1.608,28
6.	Osijeku - PS	82670	1.931,92	44934	2.083,62	17849	1.780,86	19887	1.724,74
7.	Požegi	19730	1.771,10	9643	1.906,72	5272	1.699,10	4815	1.578,34
8.	Puli - Poli	53840	2.459,36	34921	2.680,91	8166	2.004,64	10753	2.085,17
9.	Rijeci - PS	86202	2.556,13	54047	2.785,84	15388	2.118,11	16767	2.217,68
10.	Sisku	50034	1.987,29	25940	2.151,45	10551	1.893,76	13543	1.745,72
11.	Sl.Brodu	34969	1.877,15	17791	2.029,33	7642	1.765,75	9536	1.682,49
12.	Splitu - PS	106866	2.270,28	54272	2.552,42	30324	1.984,68	22270	1.971,59
13.	Šibeniku	30894	2.146,46	16232	2.360,05	6623	1.963,21	8039	1.866,17
14.	Varaždinu - PS	65983	1.965,66	33901	2.165,50	19204	1.808,97	12878	1.673,25
15.	Virovitici	15188	1.951,37	7945	2.091,17	2988	1.897,48	4255	1.728,19
16.	Vukovaru	35206	2.026,56	19572	2.143,48	7162	1.891,98	8472	1.870,23
17.	Zadru	39890	2.203,73	24027	2.346,48	7478	2.032,88	8385	1.947,07
18.	Zagrebu - PS	338035	2.436,83	195170	2.711,83	79169	2.107,48	63696	2.003,57
19.	Središnja služba	25864	795,94	19187	786,40	3144	844,34	3533	804,67
UKUPNO		1128300	2.184,15	640924	2.391,81	248537	1.951,19	238839	1.869,29

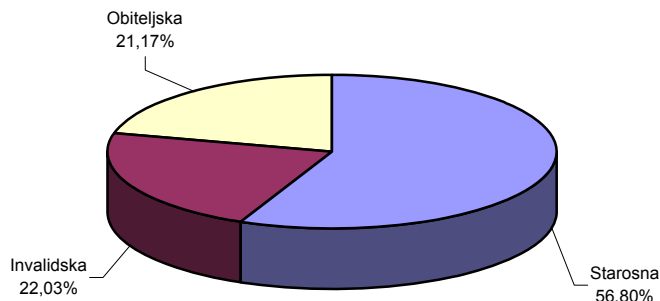
Napomena:

Podaci za Područni ured u Čakovcu, koji je djelomično u funkciji, uključeni su u podatke Područne službe u Varaždinu, a podaci za Područni ured u Zaboku, koji još nije u funkciji, uključeni su u podatke Područne službe u Zagrebu.

* Prema Statutu Hrvatskog zavoda za mirovinsko osiguranje (N. N. 117/12.) status područne službe imaju: Osijek, Rijeka, Split, Varaždin i Zagreb. Ostale ustrojstvene jedinice Zavoda imaju status područnog ureda.

U broj korisnika mirovina **nisu uključeni** korisnici mirovina DVO, PS i OSO te ZOPHBDR i HVO.

Struktura korisnika mirovina prema vrstama mirovina



KORISNICI MIROVINA PREMA VRSTAMA MIROVINA, PODRUČNIM SLUŽBAMA I PODRUČNIM UREDIMA KOJI SU PRAVO NA MIROVINU OSTVARILI PREMA ZAKONU O PRAVIMA IZ MIROVINSKOG OSIGURANJA DJELATNIH VOJNIH OSOBA, POLICIJSKIH SLUŽBENIKA I OVLAŠTENIH SLUŽBENIH OSOBA - DVO, PS I OSO

Tablica 20 a.

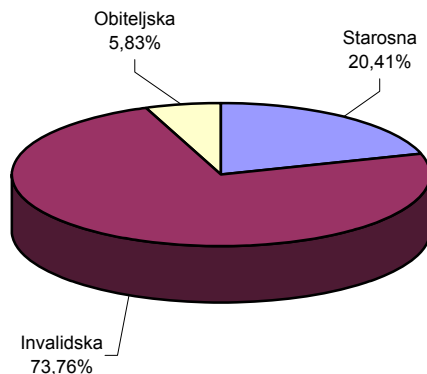
Stanje: 31. prosinca 2012.

Red. broj	Područna služba / područni ured u *	Vrste mirovina							
		UKUPNO		Starosna		Invalidska		Obiteljska	
		Broj korisnika	Prosječna mirovina umanjena za porez i prirez	Broj korisnika	Prosječna mirovina umanjena za porez i prirez	Broj korisnika	Prosječna mirovina umanjena za porez i prirez	Broj korisnika	Prosječna mirovina umanjena za porez i prirez
0	1	2	3	4	5	6	7	8	9
1.	Bjelovaru	318	3.093,81	43	3.944,80	263	2.952,63	12	3.138,49
2.	Dubrovniku	173	3.158,28	41	4.011,97	124	2.921,39	8	2.454,93
3.	Gospiću	320	3.488,12	34	4.878,35	273	3.311,58	13	3.559,54
4.	Karlovcu	441	3.388,60	110	4.168,04	310	3.149,92	21	2.829,15
5.	Koprivnici	249	3.180,60	35	4.160,73	205	2.988,87	9	3.736,25
6.	Osijeku - PS	1442	3.265,54	167	4.400,44	1200	3.110,15	75	3.224,76
7.	Požegi	316	3.122,61	27	4.019,91	270	3.013,87	19	3.392,71
8.	Puli - Poli	319	3.672,80	117	4.598,42	187	3.095,25	15	3.653,08
9.	Rijeci - PS	430	3.341,73	83	4.280,64	322	3.077,68	25	3.625,47
10.	Sisku	463	3.055,08	57	3.915,66	381	2.946,89	25	2.741,92
11.	Sl.Brodu	562	3.065,17	33	3.870,09	489	2.987,88	40	3.346,01
12.	Splitu - PS	960	3.765,37	292	4.929,73	566	3.170,80	102	3.731,39
13.	Šibeniku	226	3.587,96	65	4.282,93	144	3.302,40	17	3.349,70
14.	Varaždinu - PS	546	3.321,80	48	4.871,30	476	3.160,48	22	3.431,49
15.	Virovitici	323	3.048,48	12	4.518,85	289	2.982,98	22	3.106,89
16.	Vukovaru	544	3.286,84	44	4.355,42	467	3.164,16	33	3.598,22
17.	Zadru	460	3.599,53	129	4.554,09	308	3.225,02	23	3.260,74
18.	Zagrebu - PS	3908	3.752,03	1112	4.790,43	2577	3.281,82	219	4.012,31
19.	Središnja služba	3	3.945,75	1	3.748,02	2	4.044,62		
UKUPNO		12003	3.475,52	2450	4.615,29	8853	3.152,00	700	3.577,97

Napomena:

Podaci za Područni ured u Čakovcu, koji je djelomično u funkciji, uključeni su u podatke Područne službe u Varaždinu, a podaci za Područni ured u Zaboku, koji još nije u funkciji, uključeni su u podatke Područne službe u Zagrebu.

* Prema Statutu Hrvatskog zavoda za mirovinsko osiguranje (N. N. 117/12.) status područne službe imaju: Osijek, Rijeka, Split, Varaždin i Zagreb. Ostale ustrojstvene jedinice Zavoda imaju status područnog ureda.

Struktura korisnika mirovina prema vrstama mirovina - DVO, PS i OSO

KORISNICI MIROVINA PREMA VRSTAMA MIROVINA, PODRUČNIM SLUŽBAMA I PODRUČNIM UREDIMA KOJI SU PRAVO NA MIROVINU OSTVARILI PREMA ZAKONU O PRAVIMA HRVATSKIH BRANITELJA IZ DOMOVINSKOG RATA I ČLANOVA NJIHOVIH OBITELJI - ZOPHBDR

Tablica 20 b.

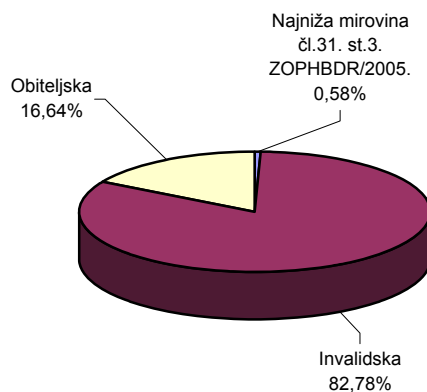
Stanje: 31. prosinca 2012.

Red. broj	Područna služba / područni ured u *	Vrste mirovina							
		UKUPNO		Najniža mirovina čl.31. st.3. ZOPHBDR-a/2005.		Invalidska		Obiteljska	
		Broj korisnika	Prosječna mirovina umanjena za porez i prirez	Broj korisnika	Prosječna mirovina umanjena za porez i prirez	Broj korisnika	Prosječna mirovina umanjena za porez i prirez	Broj korisnika	Prosječna mirovina umanjena za porez i prirez
0	1	2	3	4	5	6	7	8	9
1.	Bjelovaru	1710	5.137,56	7	2.357,98	1401	4.817,59	302	6.686,37
2.	Dubrovniku	2202	4.937,69	15	2.395,81	1902	4.605,38	285	7.289,15
3.	Gospiću	1283	5.109,13	26	2.382,62	1031	4.831,42	226	6.689,73
4.	Karlovcu	2758	5.161,49	45	2.398,76	2218	4.848,70	495	6.814,24
5.	Koprivnici	1109	5.153,99	2	2.388,53	985	4.940,92	122	6.919,63
6.	Osijeku - PS	7493	5.037,46	27	2.402,51	6505	4.763,59	961	6.965,31
7.	Požegi	1721	5.173,25	3	2.401,49	1483	4.830,40	235	7.372,25
8.	Puli - Poli	782	5.711,51			638	5.375,45	144	7.200,49
9.	Rijeci - PS	1624	5.248,87	10	2.400,52	1323	4.877,05	291	7.037,20
10.	Sisku	4331	4.961,56	75	2.374,34	3672	4.744,59	584	6.658,04
11.	Sl.Brodu	4357	5.231,83	55	2.402,95	3596	4.938,88	706	6.944,35
12.	Splitu - PS	9723	4.907,80	9	2.408,23	8905	4.713,01	809	7.079,75
13.	Šibeniku	3090	4.864,44	18	2.373,42	2837	4.721,06	235	6.786,15
14.	Varaždinu - PS	1744	5.621,54	5	2.364,32	1528	5.426,47	211	7.111,39
15.	Virovitici	1731	4.842,62	3	2.362,90	1524	4.572,50	204	6.897,01
16.	Vukovaru	5499	5.625,42	43	2.400,83	4506	5.359,75	950	7.031,46
17.	Zadru	3335	5.014,73	40	2.373,62	2927	4.786,00	368	7.121,02
18.	Zagrebu - PS	16061	6.109,55	22	2.401,56	11429	5.629,39	4610	7.317,65
19.	Središnja služba	26	4.373,90	6	2.371,06	14	4.754,52	6	5.488,65
UKUPNO		70579	5.340,41	411	2.389,23	58424	5.006,74	11744	7.103,64

Napomena:

Podaci za Područni ured u Čakovcu, koji je djelomično u funkciji, uključeni su u podatke Područne službe u Varaždinu, a podaci za Područni ured u Zaboku, koji još nije u funkciji, uključeni su u podatke Područne službe u Zagrebu.

* Prema Statutu Hrvatskog zavoda za mirovinsko osiguranje (N. N. 117/12.) status područne službe imaju: Osijek, Rijeka, Split, Varaždin i Zagreb. Ostale ustrojstvene jedinice Zavoda imaju status područnog ureda.

Struktura korisnika mirovina prema vrstama mirovina - ZOPHBDR

**KORISNICI MIROVINA PREMA VRSTAMA MIROVINA, PODRUČNIM SLUŽBAMA I PODRUČNIM UREDIMA
KOJI SU PRAVO NA MIROVINU OSTVARILI PREMA UGOVORU IZMEĐU REPUBLIKE HRVATSKE I
BOSNE I HERCEGOVINE O SURADNJI NA PODRUČJU PRAVA STRADALNIKA RATA U
BOSNI I HERCEGOVINI KOJI SU BILI PRIPADNICI HRVATSKOG VIJEĆA OBRANE
I ČLANOVA NJIHOVIH OBITELJI - HVO**

Tablica 20 c.

Stanje: 31. prosinca 2012.

Red. broj	Područna služba / područni ured u *	UKUPNO		Invalidska		Obiteljska	
		Broj korisnika	Prosječna mirovina umanjena za porez i prirez	Broj korisnika	Prosječna mirovina umanjena za porez i prirez	Broj korisnika	Prosječna mirovina umanjena za porez i prirez
0	1	2	3	4	5	6	7
1.	Bjelovaru	80	3.037,78	75	3.043,09	5	2.958,11
2.	Dubrovniku	143	2.569,09	139	2.522,56	4	4.186,10
3.	Gospiću	6	2.971,88	6	2.971,88		
4.	Karlovcu	27	3.258,68	25	3.212,53	2	3.835,60
5.	Koprivnici	105	2.658,85	96	2.609,24	9	3.188,09
6.	Osijeku - PS	501	2.459,14	489	2.442,27	12	3.146,33
7.	Požegi	103	2.613,11	96	2.595,17	7	2.859,10
8.	Puli - Poli	241	2.370,17	232	2.339,01	9	3.173,52
9.	Rijeci - PS	401	2.385,81	393	2.363,53	8	3.480,32
10.	Sisku	221	2.921,45	213	2.907,41	8	3.295,06
11.	Sl.Brodu	486	3.079,29	404	2.957,63	82	3.678,72
12.	Splitu - PS	720	2.575,06	701	2.541,71	19	3.805,73
13.	Šibeniku	372	2.757,65	365	2.742,53	7	3.546,52
14.	Varaždinu - PS	197	2.701,76	195	2.701,32	2	2.744,53
15.	Virovitici						
16.	Vukovaru	158	2.778,51	145	2.736,84	13	3.243,27
17.	Zadru	178	2.985,54	175	2.978,65	3	3.387,49
18.	Zagrebu - PS	2762	2.993,57	2516	2.952,22	246	3.416,44
19.	Središnja služba	109	2.227,65	107	2.221,04	2	2.581,43
UKUPNO		6810	2.798,87	6372	2.754,18	438	3.448,96

Napomena:

Podaci za Područni ured u Čakovcu, koji je djelomično u funkciji, uključeni su u podatke Područne službe u Varaždinu, a podaci za Područni ured u Zaboku, koji još nije u funkciji, uključeni su u podatke Područne službe u Zagrebu.

* Prema Statutu Hrvatskog zavoda za mirovinsko osiguranje (N. N. 117/12.) status područne službe imaju: Osijek, Rijeka, Split, Varaždin i Zagreb. Ostale ustrojstvene jedinice Zavoda imaju status područnog ureda.

Struktura korisnika mirovina prema vrstama mirovina - HVO

KORISNICI MIROVINA PREMA VRSTAMA MIROVINA I ŽUPANIJAMA

Tablica 21.

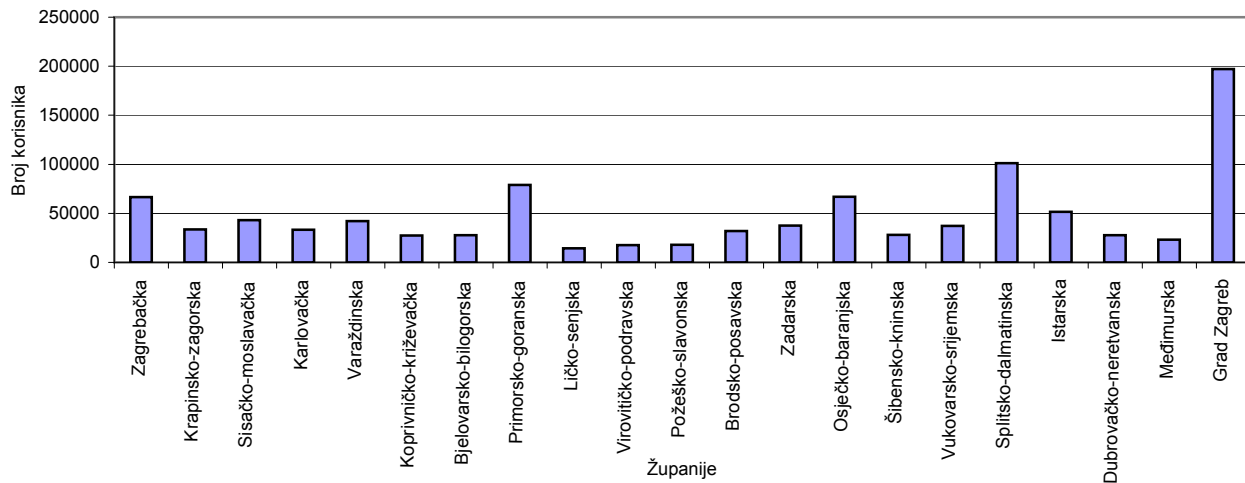
Stanje: 31. prosinca 2012.

Red. broj	Županije	Vrste mirovina							
		UKUPNO		Starosna		Invalidska		Obiteljska	
		Broj korisnika	Prosječna mirovina umanjena za porez i prirez	Broj korisnika	Prosječna mirovina umanjena za porez i prirez	Broj korisnika	Prosječna mirovina umanjena za porez i prirez	Broj korisnika	Prosječna mirovina umanjena za porez i prirez
0	1	2	3	4	5	6	7	8	9
1.	Zagrebačka	66528	2.196,11	36895	2.392,16	16128	2.041,21	13505	1.845,51
2.	Krapinsko-zagorska	33591	1.990,94	13956	2.235,13	11458	1.884,20	8177	1.723,75
3.	Sisačko-moslavačka	43064	2.108,83	22453	2.295,71	9336	1.972,02	11275	1.849,95
4.	Karlovačka	33363	2.119,60	20850	2.282,56	5228	1.873,36	7285	1.829,92
5.	Varaždinska	41993	2.063,66	20763	2.304,12	13113	1.879,10	8117	1.746,74
6.	Koprivničko-križevačka	27475	1.854,34	15530	1.960,35	6118	1.800,71	5827	1.628,07
7.	Bjelovarsko-bilogorska	27840	1.890,68	14707	2.011,90	6700	1.836,52	6433	1.669,98
8.	Primorsko-goranska	79130	2.704,01	50791	2.917,16	13521	2.251,30	14818	2.386,49
9.	Ličko-senjska	14219	1.883,81	7837	1.987,65	2924	1.835,69	3458	1.689,17
10.	Virovitičko-podravska	17636	1.857,26	9328	1.975,23	3595	1.805,86	4713	1.662,97
11.	Požeško-slavonska	17809	1.852,98	8558	2.029,63	4984	1.734,57	4267	1.637,00
12.	Brodsko-posavska	32132	1.954,39	16307	2.128,15	7212	1.812,93	8613	1.743,84
13.	Zadarska	37464	2.251,69	22651	2.400,94	7113	2.049,41	7700	1.999,49
14.	Osječko-baranjska	66814	2.124,13	35884	2.333,41	14839	1.886,76	16091	1.876,31
15.	Šibensko-kninska	28068	2.222,75	14823	2.450,71	6035	2.015,44	7210	1.927,62
16.	Vukovarsko-srijemska	37310	1.976,24	20397	2.115,27	7723	1.829,45	9190	1.791,04
17.	Splitsko-dalmatinska	101270	2.349,58	51684	2.644,34	28910	2.028,06	20676	2.062,31
18.	Istarska	51654	2.540,47	34066	2.747,44	7520	2.092,85	10068	2.174,48
19.	Dubrovačko-neretvanska	27762	2.401,71	17700	2.585,48	4563	2.024,04	5499	2.123,56
20.	Međimurska	23083	1.844,28	12629	2.029,70	5871	1.655,54	4583	1.575,11
21.	Grad Zagreb	197155	2.859,62	125649	3.109,79	41959	2.352,21	29547	2.516,36
	UKUPNO	1005360	2.326,20	573458	2.564,61	224850	2.026,17	207052	1.991,71
	Isplata u republike bivše SFRJ	97340	1.120,32	49360	1.037,63	19911	1.345,45	28069	1.106,03
	Isplata u inozemstvo (osim bivše SFRJ)	25600	650,53	18106	610,62	3776	680,72	3718	814,23
	SVEUKUPNO	1128300	2.184,15	640924	2.391,81	248537	1.951,19	238839	1.869,29

Napomena:

U broj korisnika mirovina nisu uključeni korisnici mirovina DVO, PS i OSO te ZOPHBDR i HVO.

Korisnici mirovina prema županijama



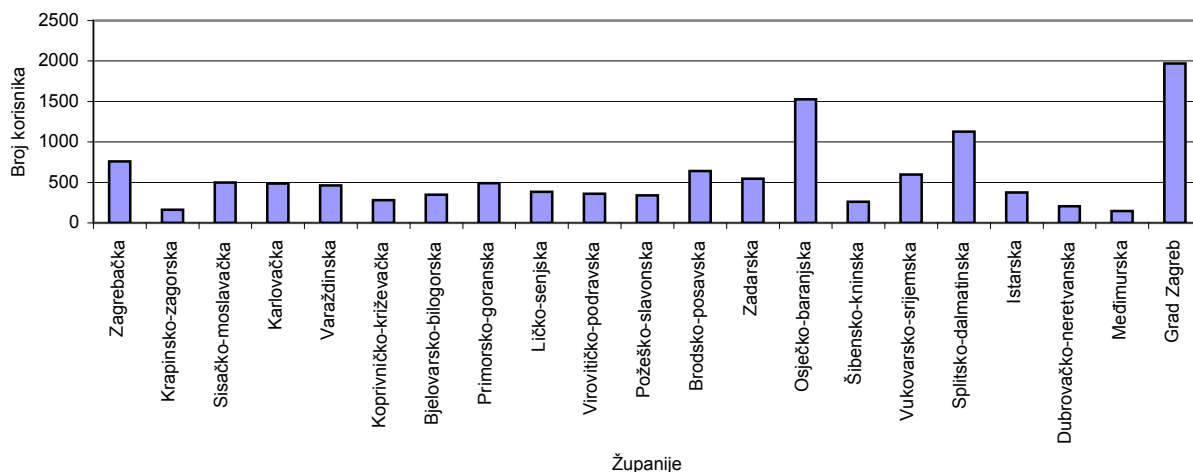
**KORISNICI MIROVINA PREMA VRSTAMA MIROVINA I ŽUPANIJAMA
KOJI SU PRAVO NA MIROVINU OSTVARILI PREMA ZAKONU O PRAVIMA IZ MIROVINSKOG OSIGURANJA
DJELATNIH VOJNIH OSOBA, POLICIJSKIH SLUŽBENIKA I OVLAŠTENIH SLUŽBENIH OSOBA - DVO, PS I OSO**

Tablica 21 a.

Stanje: 31. prosinca 2012.

Red. broj	Županije	Vrste mirovina							
		UKUPNO		Starosna		Invalidska		Obiteljska	
		Broj korisnika	Prosječna mirovina umanjena za porez i prizrez	Broj korisnika	Prosječna mirovina umanjena za porez i prizrez	Broj korisnika	Prosječna mirovina umanjena za porez i prizrez	Broj korisnika	Prosječna mirovina umanjena za porez i prizrez
0	1	2	3	4	5	6	7	8	9
1.	Zagrebačka	759	3.453,28	172	4.303,21	547	3.177,95	40	3.563,68
2.	Krapinsko-zagorska	161	3.497,98	25	5.019,16	127	3.193,62	9	3.567,29
3.	Sisačko-moslavačka	497	3.062,03	60	3.940,28	412	2.954,62	25	2.727,49
4.	Karlovačka	488	3.468,39	128	4.294,96	339	3.194,19	21	2.856,64
5.	Varaždinska	461	3.403,32	46	4.866,28	394	3.226,19	21	3.522,05
6.	Koprivničko-križevačka	281	3.194,12	39	4.268,54	231	2.994,44	11	3.577,94
7.	Bjelovarsko-bilogorska	350	3.137,64	46	4.069,27	290	2.990,25	14	3.129,49
8.	Primorsko-goranska	490	3.396,27	102	4.343,15	362	3.105,39	26	3.731,46
9.	Ličko-senjska	384	3.514,66	47	4.747,69	325	3.341,05	12	3.387,36
10.	Virovitičko-podravka	358	3.097,99	19	4.656,18	317	3.001,11	22	3.148,16
11.	Požeško-slavonska	342	3.135,82	30	4.049,20	293	3.025,64	19	3.392,71
12.	Brodsko-posavska	642	3.100,12	45	3.993,68	555	3.006,51	42	3.379,76
13.	Zadarska	547	3.712,40	171	4.713,10	349	3.250,58	27	3.344,08
14.	Osječko-baranjska	1528	3.282,04	179	4.402,34	1278	3.121,36	71	3.349,75
15.	Šibensko-kninska	262	3.603,91	82	4.278,94	164	3.284,92	16	3.414,05
16.	Vukovarsko-srijemska	597	3.293,98	56	4.278,24	506	3.174,17	35	3.451,16
17.	Splitsko-dalmatinska	1126	3.873,24	390	4.972,56	623	3.208,21	113	3.745,61
18.	Istarska	375	3.746,18	147	4.641,31	212	3.134,48	16	3.627,13
19.	Dubrovačko-neretvanska	206	3.193,32	49	4.089,57	148	2.922,81	9	2.761,95
20.	Međimurska	146	3.196,44	13	5.002,23	129	3.008,32	4	3.394,41
21.	Grad Zagreb	1968	3.830,55	599	4.886,15	1250	3.325,84	119	3.818,65
UKUPNO		11968	3.470,45	2445	4.614,86	8851	3.152,20	672	3.498,37
Isplata u republike bivše SFRJ		33	5.300,75	3	5.579,99	2	2.255,94	28	5.488,32
Isplata u inozemstvo (osim bivše SFRJ)		2	3.700,82	2	3.700,82				
SVEUKUPNO		12003	3.475,52	2450	4.615,29	8853	3.152,00	700	3.577,97

Korisnici mirovina prema županijama - DVO, PS i OSO



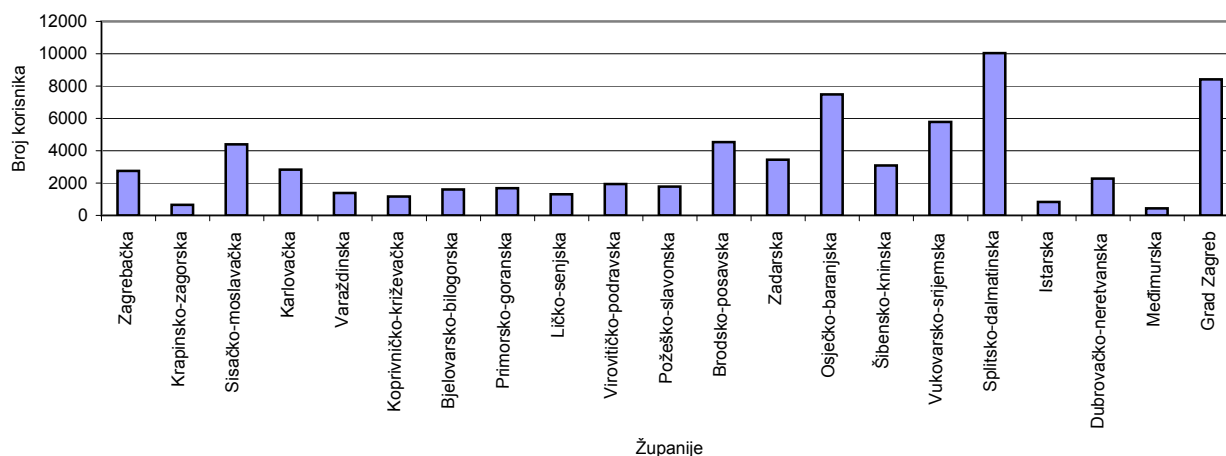
**KORISNICI MIROVINA PREMA VRSTAMA MIROVINA I ŽUPANIJAMA
KOJI SU PRAVO NA MIROVINU OSTVARILI PREMA ZAKONU O PRAVIMA HRVATSKIH BRANITELJA IZ
DOMOVINSKOG RATA I ČLANOVA NJIHOVIH OBITELJI - ZOPHBDR**

Tablica 21 b.

Stanje: 31. prosinca 2012.

Red. broj	Županije	Vrste mirovina							
		UKUPNO		Najniža mirovina čl.31. st.3. ZOPHBDR-a/2005.		Invalidska		Obiteljska	
		Broj korisnika	Prosječna mirovina umanjena za porez i prizrez	Broj korisnika	Prosječna mirovina umanjena za porez i prizrez	Broj korisnika	Prosječna mirovina umanjena za porez i prizrez	Broj korisnika	Prosječna mirovina umanjena za porez i prizrez
0	1	2	3	4	5	6	7	8	9
1.	Zagrebačka	2750	5.641,47	10	2.367,40	2202	5.297,91	538	7.108,50
2.	Krapinsko-zagorska	650	5.304,78	1	2.400,06	586	5.134,67	63	6.933,20
3.	Sisačko-moslavačka	4402	4.977,61	74	2.375,18	3728	4.753,85	600	6.688,88
4.	Karlovačka	2826	5.180,18	46	2.399,97	2277	4.874,54	503	6.818,04
5.	Varaždinska	1388	5.737,29	4	2.370,63	1223	5.554,67	161	7.208,17
6.	Koprivničko-križevačka	1164	5.181,59	2	2.388,53	1033	4.982,47	129	6.819,45
7.	Bjelovarsko-bilogorska	1609	5.285,06	3	2.414,40	1301	4.963,63	305	6.684,42
8.	Primorsko-goranska	1677	5.299,87	10	2.400,52	1354	4.917,31	313	7.047,43
9.	Ličko-senjska	1310	5.177,24	27	2.379,75	1045	4.889,52	238	6.757,92
10.	Virovitičko-podravsk	1939	4.846,68	8	2.345,25	1697	4.572,50	234	6.920,58
11.	Požeško-slavonska	1773	5.220,08	3	2.401,49	1517	4.870,67	253	7.348,53
12.	Brodsko-posavska	4543	5.313,87	55	2.402,95	3710	5.002,11	778	7.006,31
13.	Zadarska	3450	5.041,50	42	2.377,68	3027	4.817,60	381	7.113,96
14.	Osječko-baranjska	7476	5.060,62	22	2.395,40	6490	4.781,97	964	6.997,39
15.	Šibensko-kninska	3084	4.909,43	18	2.373,37	2817	4.754,51	249	6.845,47
16.	Vukovarsko-srijemska	5778	5.678,15	47	2.404,13	4710	5.414,68	1021	7.044,25
17.	Splitsko-dalmatinska	10049	4.979,19	8	2.390,20	9175	4.782,07	866	7.091,58
18.	Istarska	834	5.697,06			687	5.383,96	147	7.160,32
19.	Dubrovačko-neretvanska	2270	4.999,44	15	2.395,81	1957	4.667,55	298	7.310,03
20.	Međimurska	427	5.539,26	1	2.339,10	364	5.326,73	62	6.838,61
21.	Grad Zagreb	8420	5.817,67	14	2.413,45	6936	5.496,05	1470	7.367,61
	UKUPNO	67819	5.266,02	410	2.389,24	57836	4.990,85	9573	7.051,70
	Isplata u republike bivše SFRJ	2738	7.171,97	1	2.386,59	582	6.569,50	2155	7.336,89
	Isplata u inozemstvo (osim bivše SFRJ)	22	6.710,74			6	6.575,01	16	6.761,63
	SVEUKUPNO	70579	5.340,41	411	2.389,23	58424	5.006,74	11744	7.103,64

Korisnici mirovina prema županijama - ZOPHBDR



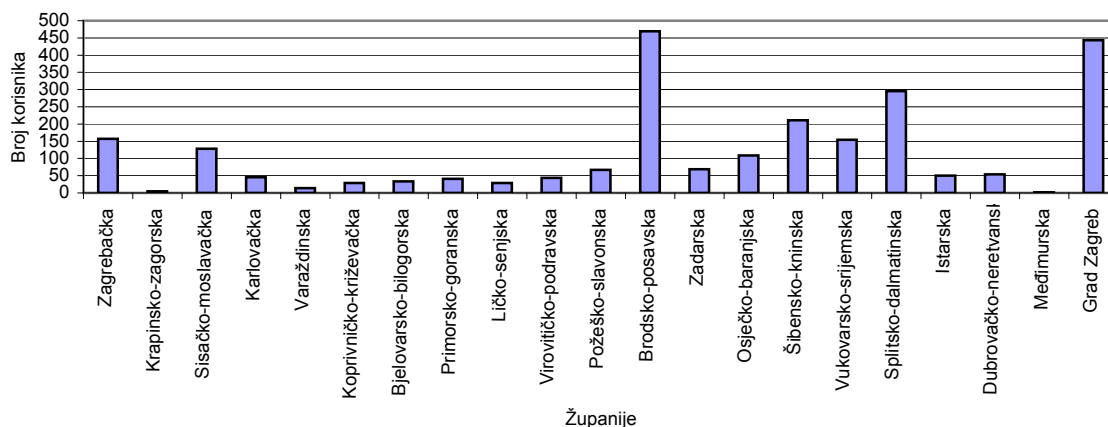
**KORISNICI MIROVINA PREMA VRSTAMA MIROVINA I ŽUPANIJAMA
KOJI SU PRAVO NA MIROVINU OSTVARILI PREMA UGOVORU IZMEĐU REPUBLIKE HRVATSKE I
BOSNE I HERCEGOVINE O SURADNJI NA PODRUČJU PRAVA STRADALNIKA RATA U
BOSNI I HERCEGOVINI KOJI SU BILI PRIPADNICI HRVATSKOG VIJEĆA OBRANE
I ČLANOVA NJIHOVIH OBITELJI - HVO**

Tablica 21 c.

Stanje: 31. prosinca 2012.

Red. broj	Županija	UKUPNO		Invalidska		Obiteljska	
		Broj korisnika	Prosječna mirovina umanjena za porez i prirez	Broj korisnika	Prosječna mirovina umanjena za porez i prirez	Broj korisnika	Prosječna mirovina umanjena za porez i prirez
0	1	2	3	4	5	6	7
1.	Zagrebačka	157	2.938,67	145	2.927,97	12	3.068,05
2.	Krapinsko-zagorska	5	2.983,80	5	2.983,80		
3.	Sisačko-moslavačka	128	3.264,14	119	3.263,18	9	3.276,90
4.	Karlovačka	46	2.810,07	44	2.763,46	2	3.835,60
5.	Varaždinska	14	2.975,25	11	3.055,50	3	2.680,99
6.	Koprivničko-križevačka	29	3.160,19	24	3.126,31	5	3.322,80
7.	Bjelovarsko-bilogorska	33	2.953,80	32	2.936,73	1	3.500,00
8.	Primorsko-goranska	41	3.047,74	36	2.981,06	5	3.527,82
9.	Ličko-senjska	29	2.543,76	27	2.540,97	2	2.581,43
10.	Virovitičko-podravska	44	3.101,21	42	3.105,58	2	3.009,53
11.	Požeško-slavonska	67	3.198,53	60	3.238,13	7	2.859,10
12.	Brodsko-posavska	469	3.106,55	390	2.993,38	79	3.665,25
13.	Zadarska	69	3.288,85	65	3.261,84	4	3.727,62
14.	Osječko-baranjska	109	2.900,57	99	2.866,48	10	3.238,07
15.	Šibensko-kninska	211	3.154,66	204	3.141,21	7	3.546,52
16.	Vukovarsko-srijemska	154	2.826,69	142	2.787,11	12	3.295,03
17.	Splitsko-dalmatinska	296	3.211,45	284	3.166,30	12	4.280,17
18.	Istarska	50	2.883,75	45	2.831,45	5	3.354,40
19.	Dubrovačko-neretvanska	54	2.720,28	52	2.719,01	2	2.753,13
20.	Međimurska	2	2.861,75	2	2.861,75		
21.	Grad Zagreb	443	3.136,02	418	3.092,48	25	3.863,92
	UKUPNO	2450	3.078,07	2246	3.036,00	204	3.541,28
	Isplata u republike bivše SFRJ	4357	2.643,09	4123	2.601,93	234	3.368,48
	Isplata u inozemstvo (osim bivše SFRJ)	3	1.012,40	3	1.012,40		
	SVEUKUPNO	6810	2.798,87	6372	2.754,18	438	3.448,96

Korisnici mirovina prema županijama - HVO



III. AKTUALNA VRIJEDNOST MIROVINE I NAJNIŽE MIROVINE TE POSTOTAK USKLAĐIVANJA

Tablica 22.

Datum usklađivanja	Aktualna vrijednost mirovine (AVM)	Aktualna vrijednost najniže mirovine za 1 godinu mir. staža (AVNM)	Postotak usklađivanja (%)	Postotak promjene (%)	
				Plaća	Troškova života
0	1	2	3	4	5
1.1.1999.	35,16	34,08	-	-	-
1.7.1999.	36,51	35,39	3,85	4,50	3,20
1.1.2000.	37,44	36,29	2,55	4,40	0,70
1.7.2000.	38,75	37,56	3,50	3,50	3,50
1.1.2001.	39,76	38,54	2,60	2,90	2,30
1.7.2001.	40,79	39,54	2,60	2,10	3,10
1.1.2002.	41,12	39,86	0,80	1,30	0,30
1.7.2002.	42,27	40,98	2,80	3,60	2,00
1.1.2003.	42,97	41,66	1,65	3,50	-0,20
1.7.2003.	43,79	42,45 (za mir.staž >30 god. AVNM = 21,23)	1,90	1,70	2,10
1.1.2004.	44,51	43,15 (za mir.staž >30 god. AVNM = 21,58)	1,65	2,50	0,80
1.7.2004.	46,29	44,88 (za mir.staž >30 god. AVNM = 22,44)	4,00	4,00	-
1.1.2005.	47,35	45,91 (za mir.staž >30 god. AVNM = 22,96)	2,30	2,30	-
1.7.2005.	48,39	46,92 (za mir.staž >30 god. AVNM = 23,46)	2,20	2,20	-
1.1.2006.	49,16	47,67 (za mir.staž >30 god. AVNM = 23,84)	1,60	2,30	0,90
1.7.2006.	50,76	49,22 (za mir.staž >30 god. AVNM = 24,61)	3,25	3,70	2,80
1.1.2007.	51,42	49,86 (za mir.staž >30 god. AVNM = 24,93)	1,30	2,60	0,00
1.7.2007.	52,76	51,16 (za mir.staž >30 god. AVNM = 25,58)	2,60	3,30	1,90
1.1.2008.	54,11	52,46	2,55	3,10	2,00
1.7.2008.	56,30	54,58	4,05	3,90	4,20
1.1.2009.	57,59	55,84	2,30	2,90	1,70
1.7.2009.	58,37	56,59	1,35	1,00	1,70
1.1.2010.	-	-	-	-0,50	-0,20
1.7.2010.	-	-	-	-0,40	1,00
1.1.2011.	-	-	-	0,60	0,30
1.7.2011.	-	-	-	0,50	2,00
1.1.2012.	58,87	57,07	0,85	1,40	0,30
1.7.2012.	59,58	57,75	1,20	0,20	2,20

Napomena:

Zakonom o posebnom porezu na plaće, mirovine i druge primitke (NN, br. 94/09.) određena je **obustava usklađivanja** mirovina prema Zakonu o mirovinskom osiguranju u razdoblju **od 1. siječnja 2010. do 31. prosinca 2010.**

Zakonom o odgodi usklađivanja mirovina u razdoblju od **1. siječnja do 31. prosinca 2011.** (NN, br. 139/10.), određena je **odgoda usklađivanja** mirovina u razdoblju od 1. siječnja do 31. prosinca 2011. godine.

IV. DOPLATAK ZA DJECU

KORISNICI DOPLATKA ZA DJECU I BROJ DJECE PREMA GODINAMA

Tablica 23.

Stanje: 31. prosinca

Godina	Broj korisnika	Lančani indeks	Broj djece	Lančani indeks
0	1	2	3	4
1998.	203690	100,9	384547	101,8
1999.	207800	102,0	391571	101,8
2000.	244682	117,7	466357	119,1
2001.	332705	136,0	628654	134,8
2002.	271949	81,7	513369	81,7
2003.	259911	95,6	490884	95,6
2004.	247219	95,1	466545	95,0
2005.	236986	95,9	445954	95,6
2006.	221288	93,4	416177	93,3
2007.	242980	109,8	455761	109,5
2008.	230188	94,7	431960	94,8
2009.	213994	93,0	403233	93,3
2010.	213136	99,6	399477	99,1
2011.	216013	101,3	403064	100,9
2012.	212796	98,5	395771	98,2

PROSJEČAN BROJ KORISNIKA, DJECE I PROSJEČNE SVOTE DOPLATKA ZA DJECU

Tablica 23 a.

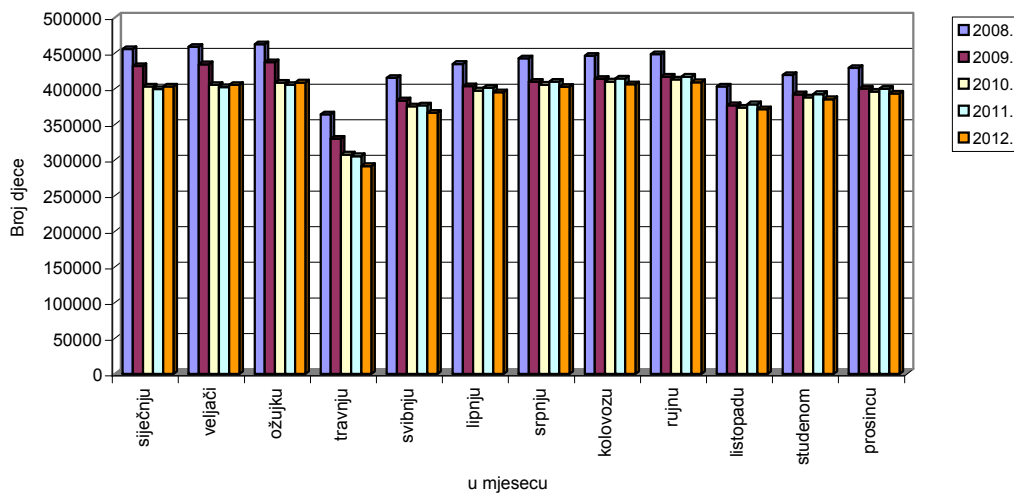
Broj korisnika / djece, te svota doplatka	Prosjek				
	2008.	2009.	2010.	2011.	2012.
0	1	2	3	4	5
Broj korisnika	228177	212214	206295	208246	206110
Broj djece	431701	402528	390346	391836	386516
Svota doplatka za djecu bez sredstava isplate za prethodne mjesece	347,63	350,00	351,27	351,29	352,03
Svota doplatka za djecu sa sredstvima isplate za prethodne mjesece	361,58	364,45	367,52	366,93	368,41

**KRETANJE BROJA KORISNIKA DOPLATKA ZA DJECU
I BROJA DJECE PREMA GODINAMA I MJESECIMA**

Tablica 24.

Red. broj	U mjesecu	GODINE										Indeks broja djece <u>2012.</u> / <u>2011.</u>
		2008.		2009.		2010.		2011.		2012.		
		Broj korisnika	Broj djece	Broj korisnika	Broj djece	Broj korisnika	Broj djece	Broj korisnika	Broj djece	Broj korisnika	Broj djece	
0	1	2	3	4	5	6	7	8	9	10	11	12
1.	siječnju	242980	455761	230188	431960	213994	403233	213136	399447	216013	403064	100,91
2.	veljači	244310	458662	231338	434357	214925	405444	214544	402332	217036	405277	100,73
3.	ožujku	245845	462287	232513	437249	216268	408418	215843	405266	218514	408739	100,86
4.	travnju	189699	363998	171607	330036	160898	307749	160960	305445	153600	291527	95,44
5.	svibnju	216224	415423	199146	383549	195609	375400	197510	376474	192642	366472	97,34
6.	lipnju	226697	434761	209693	403419	207608	397475	210940	401337	208495	394975	98,41
7.	srpnju	231085	442800	213272	409956	212020	405611	215604	409791	212685	402588	98,24
8.	kolovožu	232979	446207	215443	413912	214449	410044	218105	414249	214753	406231	98,06
9.	rujnu	234335	448549	217048	416853	216125	413041	219456	416827	216405	409189	98,17
10.	listopadu	219790	403272	204296	376850	203540	373625	206570	378221	203185	371288	98,17
11.	studenome	225159	419373	209405	392099	208475	387992	211617	392600	208293	385413	98,17
12.	prosincu	229016	429316	212616	400092	211625	396115	214680	400039	211703	393423	98,35

Kretanje broja djece korisnika doplatka prema godinama i mjesecima



KORISNICI DOPLATKA ZA DJECU, BROJ DJECE I PROSJEČNE MJESEČNE SVOTE DOPLATKA ZA DJECU PREMA PODRUČNIM SLUŽBAMA I PODRUČNIM UREDIMA

Tablica 25.

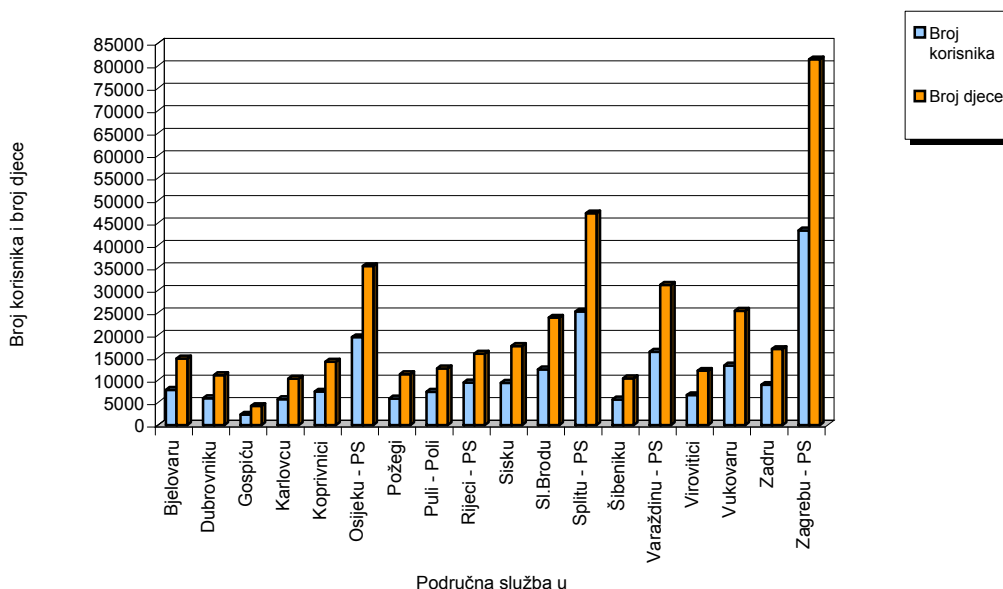
Stanje: 31. prosinca 2012.

Red. broj	Područna služba / područni ured u *	Broj korisnika	Broj djece	Prosječna mjesečna svota doplatka
0	1	2	3	4
1.	Bjelovaru	7846	14824	353,11
2.	Dubrovniku	5983	11110	359,42
3.	Gospiću	2294	4215	340,67
4.	Karlovcu	5766	10332	339,87
5.	Koprivnici	7440	14084	350,11
6.	Osijeku - PS	19547	35377	339,52
7.	Požegi	5899	11297	353,39
8.	Puli - Poli	7377	12593	342,64
9.	Rijeci - PS	9445	15897	348,15
10.	Sisku	9413	17579	353,79
11.	Sl.Brodu	12386	23896	354,38
12.	Splitu - PS	25263	47148	353,20
13.	Šibeniku	5685	10384	350,28
14.	Varaždinu - PS	16313	31202	345,84
15.	Virovitici	6659	12069	346,05
16.	Vukovaru	13230	25437	353,75
17.	Zadru	8935	16911	344,34
18.	Zagrebu - PS	43315	81416	364,07
UKUPNO		212796	395771	352,14

Napomena:

Podaci za Područni ured u Čakovcu, koji je djelomično u funkciji, uključeni su u podatke Područne službe u Varaždinu, a podaci za Područni ured u Zaboku, koji još nije u funkciji, uključeni su u podatke Područne službe u Zagrebu.

* Prema Statutu Hrvatskog zavoda za mirovinsko osiguranje (N. N. 117/12.) status područne službe imaju: Osijek, Rijeka, Split, Varaždin i Zagreb. Ostale ustrojstvene jedinice Zavoda imaju status područnog ureda.



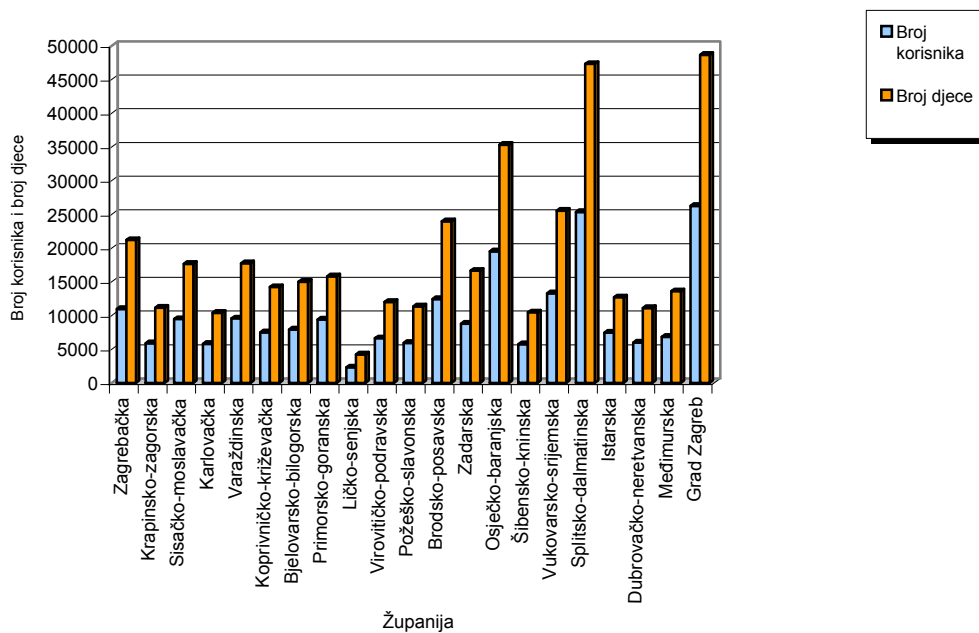
KORISNICI DOPLATKA ZA DJECU, BROJ DJECE I PROSJEČNE MJESEČNE SVOTE DOPLATKA ZA DJECU PREMA ŽUPANIJAMA

Tablica 26.

Stanje: 31. prosinca 2012.

Red. broj	Županija	Broj korisnika	Broj djece	Prosječna mjesečna svota doplatka
0	1	2	3	4
1.	Zagrebačka	10969	21180	357,67
2.	Krapinsko-zagorska	5879	11152	341,36
3.	Sisačko-moslavačka	9453	17641	353,99
4.	Karlovačka	5794	10380	339,60
5.	Varaždinska	9551	17743	336,14
6.	Koprivničko-križevačka	7502	14204	350,26
7.	Bjelovarsko-bilogorska	7918	14972	353,10
8.	Primorsko-goranska	9381	15785	348,58
9.	Ličko-senjska	2290	4217	340,70
10.	Virovitičko-podravska	6617	11992	345,90
11.	Požeško-slavonska	5921	11333	353,47
12.	Brodsko-posavska	12412	23971	354,51
13.	Zadarska	8789	16628	344,35
14.	Osječko-baranjska	19497	35284	339,54
15.	Šibensko-kninska	5723	10455	350,46
16.	Vukovarsko-srijemska	13277	25532	353,95
17.	Splitsko-dalmatinska	25331	47278	353,14
18.	Istarska	7426	12687	342,44
19.	Dubrovačko-neretvanska	5980	11113	359,48
20.	Međimurska	6842	13592	358,12
21.	Grad Zagreb	26244	48632	371,93
UKUPNO		212796	395771	352,14

Broj korisnika i broj djece prema županijama



**Rječnik kratica koje se koriste u
"Statističkim informacijama Hrvatskog zavoda za mirovinsko osiguranje"**

- ZOMO** – Zakon o mirovinskom osiguranju ('Narodne novine', broj 102/98., 127/00., 59/01., 109/01., 147/02., 117/03., 30/04., 177/04., 92/05., 79/07., 35/08., 121/10., - pročišćeni tekst 'Narodne novine', broj 130/10., 61/11., 114/11. i 76/12.)
- ZOMIO** – Zakon o mirovinskom i invalidskom osiguranju (primjenjivao se do 31. prosinca 1998., 'Narodne novine', broj 26/83., 5/86., 42/87., 34/89., 57/89., 40/91., 26/93., 96/93. i 44/94.)
- ZOMIOVO** – Zakon o mirovinskom i invalidskom osiguranju vojnih osiguranika (primjenjivao se do 1. siječnja 1999., 'Narodne novine', broj 53/91., 73/91., 18/92., 71/92., 26/93. i 96/93.)
- ZAKON O PRAVIMA DVO, PS i OSO** – Zakon o pravima iz mirovinskog osiguranja djelatnih vojnih osoba, policijskih službenika i ovlaštenih službenih osoba ('Narodne novine', broj 128/99., 129/00., 16/01., 22/02. i 41/08.)
- ZOPHBDR** – Zakon o pravima hrvatskih branitelja iz Domovinskog rata i članova njihovih obitelji ('Narodne novine', broj 174/04., 92/05., 107/07., 65/09., 137/09., 146/10., 55/11. i 140/12.)
- ZODM** – Zakon o dodatku na mirovine ostvarene prema Zakonu o mirovinskom osiguranju ('Narodne novine', broj 79/07. i 114/11.)
- HVO** – Zakon o potvrđivanju Ugovora između Republike Hrvatske i Bosne i Hercegovine o suradnji na području prava stradalnika rata u Bosni i Hercegovini koji su bili pripadnici Hrvatskog vijeća obrane i članova njihovih obitelji ('Narodne novine'-Međunarodni ugovori broj 2/06.)
- AVM** – Aktualna vrijednost mirovine - utvrđena vrijednost mirovine za jedan osobni bod, radi određivanja mirovine i usklađivanja mirovine i ostalih prava iz mirovinskog osiguranja, od 1. srpnja 2012. iznosi 59,58 kn.
- AVNM** – Svota najniže mirovine za jednu godinu mirovinskog staža. Od 1. srpnja 2012. najniža mirovina iznosi 57,75 kn za jednu godinu mirovinskog staža.
- NKD 2007.** – Odluka o Nacionalnoj klasifikaciji djelatnosti 2007. – NKD 2007. ('Narodne novine', broj 58/07. i 72/07.)
- ZDD** – Zakon o doplatku za djecu ('Narodne novine', broj 94/01., 138/06., 107/07., 37/08., 61/11. i 112/12.)

Osnovni pojmovi iz mirovinskog osiguranja prema abecedi

Aktualna vrijednost mirovine

Aktualna vrijednost mirovine se od 1. siječnja 2006. (Zakon o izmjenama i dopunama Zakona o mirovinskom osiguranju NN, br. 92/05.) utvrđuje tako da se za svako polugodište aktualna vrijednost mirovine uskladi po stopi koja se dobije kao polovica zbroja stope promjene prosječnog indeksa potrošačkih cijena u prethodnom polugodištu i stope promjene prosječne bruto plaće svih zaposlenih u Republici Hrvatskoj u prethodnom polugodištu u odnosu na polugodište koje mu prethodi.

Hrvatska vojska

Pripadnici Hrvatske vojske su korisnici starosne, invalidske ili obiteljske mirovine, koji su ostvarili pravo na mirovinu prema Zakonu o pravima iz mirovinskog osiguranja djelatnih vojnih osoba, policijskih službenika i ovlaštenih službenih osoba ("Narodne novine", broj 128/99., 129/00., 16/01., 22/02. i 41/08.), posebnim i povoljnijim propisima o pravu na mirovinu djelatnih vojnih osoba koji su u svojstvu djelatne vojne osobe ili člana obitelji djelatne vojne osobe.

Hrvatski branitelji

Hrvatski branitelji su osobe koje su stekle pravo na obiteljsku ili invalidsku mirovinu, te privremenu naknadu, prema posebnom Zakonu o pravima hrvatskih branitelja iz Domovinskog rata i članova njihovih obitelji ("Narodne novine", broj 174/04., 92/05., 107/07., 65/09., 137/09., 146/10., 55/11. i 140/12.) i ranije važećim propisima, prema kojima su ostvarili pravo u svojstvu hrvatskog branitelja ili člana obitelji hrvatskog branitelja.

Odlukom o visini najniže mirovine hrvatskom branitelju iz Domovinskog rata za 2012. godinu ("Narodne novine", broj 36. od 28. ožujka 2012.), u skladu s čl. 31. st. 4. Zakona o pravima hrvatskih branitelja iz Domovinskog rata i članova njihovih obitelji, na temelju službenih podataka Državnog zavoda za statistiku o visini prosječne isplaćene mjesečne neto plaće u 2011. godini, propisana je visina najniže mirovine hrvatskom branitelju iz Domovinskog rata u iznosu 45% od osnovice prosječne plaće, odnosno 2.448,45 kn.

Hrvatsko vijeće obrane

Državljanima Republike Hrvatske koji su kao pripadnici Hrvatskog vijeća obrane stradali na teritoriju Bosne i Hercegovine te stekli status ratnoga vojnog invalida, po osnovi ranjavanja ili zatočeništva u razdoblju od 18. rujna 1991. do 23. prosinca 1996., ili članovi njihove uže obitelji, ostvarili su pravo na invalidsku ili obiteljsku mirovinu prema posebnom Ugovoru između Republike Hrvatske i Bosne i Hercegovine (Zakon o potvrđivanju Ugovora između Republike Hrvatske i Bosne i Hercegovine o suradnji na području prava stradalnika rata u

Bosni i Hercegovini koji su bili pripadnici Hrvatskog vijeća obrane i članova njihovih obitelji - „Narodne novine“, Međunarodni ugovori broj 2/2006).

Ugovor je stupio na snagu 1. srpnja 2006. od kada se i primjenjuje, a pripadnici Hrvatskog vijeća obrane mogli su podnijeti zahtjev radi ostvarivanja prava na invalidsku mirovinu u roku od 30 dana od dana stupanja na snagu Ugovora, dok rok za podnošenje zahtjeva za obiteljsku mirovinu nije određen, te je zahtjev moguće uvijek podnijeti.

Invalidska mirovina zbog opće nesposobnosti za rad

Invalidska mirovina zbog opće nesposobnosti za rad (članak 34. stavak 2. ZOMO) je invalidska mirovina ostvarena zbog gubitka sposobnosti za rad.

Invalidska mirovina zbog profesionalne nesposobnosti za rad

Invalidska mirovina zbog profesionalne nesposobnosti za rad (članak 34. stavak 1. ZOMO) utvrđuje se kada je kod osiguranika smanjena radna sposobnost za više od polovice u odnosu na tjelesno i fizički zdravog osiguranika iste ili slične naobrazbe i sposobnosti, a njome su obuhvaćene i bivše naknade zaposlenim i nezaposlenim invalidima rada s preostalom radnom sposobnošću, koji su ostvarili pravo na temelju preostale radne sposobnosti, prema propisima o mirovinskom i invalidskom osiguranju koji su vrijedili do 31. prosinca 1998. te su prevedeni na invalidsku mirovinu, prema članku 174. ZOMO-a.

Člankom 174. ZOMO-a propisano je da se korisnicima prava na temelju preostale radne sposobnosti, neposredne opasnosti od invalidnosti i izmijenjene radne sposobnosti, koji su ta prava ostvarili prema propisima koji su vrijedili do 31. prosinca 1998., prevode ta prava od 1. siječnja 1999. po službenoj dužnosti na invalidsku mirovinu zbog profesionalne nesposobnosti za rad. Invalidska mirovina zbog profesionalne nesposobnosti za rad određuje se primjenom mirovinskog faktora 0,8 ako je korisnik nezaposlen, odnosno ako ne obavlja samostalnu djelatnost. Prijašnjem korisniku prava na rad sa skraćenim radnim vremenom za vrijeme zaposlenja (SRV) mirovina je određena primjenom mirovinskog faktora 0,5.

Prijašnjem korisniku prava na zaposlenje s punim radnim vremenom za vrijeme zaposlenja ova mirovina se određuje primjenom mirovinskog faktora 0,1667.

Korisnicima invalidske mirovine zbog profesionalne nesposobnosti za rad, ostvarene prema članku 34. stavku 1. ZOMO-a, počevši od 1. siječnja 2008. ta se mirovina za vrijeme zaposlenja korisnika isplaćuje primjenom mirovinskog faktora 0,5 ako je uzrok invalidnosti

bolest ili ozljeda izvan rada (članak 80. stavak 1. točka 5.), a ako je uzrok invalidnosti ozljeda na radu ili profesionalna bolest isplaćuje se primjenom mirovinskog faktora 0,6667 (članak 80. stavak 1. točka 6.).

Korisnicima invalidske mirovine zbog profesionalne nesposobnosti za rad kod kojih je invalidnost nastala djelomično zbog bolesti ili ozljede izvan rada, a djelomično zbog ozljede na radu ili profesionalne bolesti za vrijeme zaposlenja mirovina se isplaćuje primjenom mirovinskog faktora 0,5 i 0,6667, razmjerno postotku pojedinog uzroka invalidnosti na ukupnu invalidnost.

Korisnici doplatka za djecu

Korisnik doplatka za djecu je osoba koja koristi to davanje prema Zakonu o doplatku za djecu ("Narodne novine", broj 94/01., 138/06., 107/07., 37/08., 61/11. i 112/12). Korisnik može biti roditelj, skrbnik, očuh, maćeha, baka, djed i osoba kojoj je dijete povjereno na čuvanje i odgoj.

Doplatka za djecu (novčano primanje radi potpore uzdržavanja i odgoja djece) koristi se za djecu na redovitom školovanju do kraja školske godine u kojoj su navršila 19 godina života, za djecu s oštećenjem zdravlja do 21. godine života, odnosno do 27. godine za djecu s teže oštećenim zdravljem.

Korisnik doplatka za djecu može biti hrvatski državljanin ili strani državljanin, s trajnim nastanjenjem i najmanje 3 godine neprekidnog prebivališta na teritoriju Republike Hrvatske, te ako ispunjava uvjete dohodovnog cenzusa.

Dana 1. siječnja 2005. stupio je na snagu novi Zakon o pravima hrvatskih branitelja iz Domovinskog rata i članova njihovih obitelji ("Narodne novine", broj 174/04.) u kojem je određeno da djeci smrtno stradalog hrvatskog branitelja iz Domovinskog rata i djeci zatočenih ili nestalih hrvatskih branitelja pripada doplatka za djecu u najvišem predviđenom iznosu, i iznosi 374,18 kn (članak 34.).

Korisnici mirovina i ostalih prava

Korisnici prava su korisnici starosne, invalidske ili obiteljske mirovine, te ostalih davanja koja isplaćuje Hrvatski zavod za mirovinsko osiguranje.

Korisnici kojima su mirovine priznate i / ili određene prema posebnim propisima

Korisnici koji su pravo na mirovinu ostvarili pod povoljnijim uvjetima su sljedeće osobe:

- sudionici NOR-a; osobe kojima je, prema propisima koji su vrijedili do 31. prosinca 1998., određeno razdoblje mirovinskog staža između 6. travnja 1941. i 15. svibnja 1945. uračunato u poseban staž u dvostrukom trajanju i kojima je mirovina određena na poseban način (s povećanjem od 60% i/ili uz zajamčenu osnovicu) u odnosu na ostale osiguranike;

- radnici na određenim poslovima u unutarnjim poslovima i pravosuđu; osobe koje pravo na mirovinu i određivanje mirovine ostvaruju prema Zakonu o pravima iz mirovinskog osiguranja djelatnih vojnih osoba i ovlaštenih službenih osoba; do 31. prosinca 1998. te su osobe ostvarivale mirovinu pod povoljnijim uvjetima prema posebnim propisima sadržanim u ZOMIO;
- pripadnici Hrvatske domovinske vojske; osobe kojima je, prema propisima o mirovinskom i invalidskom osiguranju koji su vrijedili do 31. prosinca 1998., razdoblje između 6. travnja 1941. do 15. svibnja 1945., a nakon toga i u zarobljeništvu, pripadništvo u tadašnjoj vojsci u Hrvatskoj (domobrani) priznato u mirovinski staž u dvostrukom trajanju i mirovina određena na povoljniji način u odnosu na ostale osiguranike;
- bivši politički zatvorenici, osobe kojima je vrijeme provedeno u zatvoru između 1. prosinca 1918. i 8. listopada 1991. priznato u staž osiguranja u dvostrukom trajanju, prema Zakonu o pravima bivših političkih zatvorenika ("Narodne novine", broj 34/95., 164/98. i 109/01.), a mirovina određena na povoljniji način prema tome zakonu u odnosu na druge osiguranike;
- pripadnici bivše JNA; osobe koje su ostvarile pravo na mirovinu u Hrvatskoj, prema Zakonu o ostvarivanju prava iz mirovinskog i invalidskog osiguranja pripadnika bivše JNA ("Narodne novine", broj 96/93.) i članovi njihovih obitelji;
- redoviti članovi HAZU; osobe koje su redoviti članovi Hrvatske akademije znanosti i umjetnosti, kojima se mirovina određivala, odnosno određuje uz dodatak, prema članku 20. Zakona o Hrvatskoj akademiji znanosti i umjetnosti ("Narodne novine", broj 34/91., 43/96. i 150/02.);
- korisnici mirovina članovi Izvršnog vijeća Sabora, Saveznoga izvršnog vijeća i administrativno umirovljeni javni službenici, osobe koje su prema propisima o mirovinskom i invalidskom osiguranju, važećima do 31. prosinca 1998. i na temelju odluke tadašnjeg SIV-a ili RIV-a, ostvarile pravo na mirovinu pod povoljnijim uvjetima i/ili im je mirovina određena na povoljniji način od ostalih osiguranika.

Hrvatska vojska, v. pod Hrvatska vojska
Hrvatski branitelji, v. pod Hrvatski branitelji
Hrvatsko vijeće obrane, v. pod Hrvatsko vijeće obrane

Minimalna mirovina

Minimalna mirovina je mirovina ostvarena prema propisima koji su vrijedili do 31. prosinca 1998., a ostvarena je:

- kao starosna mirovina s najmanje 40 godina (muškarci) ili 35 godina (žene) navršenoga mirovinskog staža, ili
- kao invalidska mirovina zbog ozljede na radu ili profesionalne bolesti, ili
- kao obiteljska mirovina nakon smrti osiguranika ili korisnika mirovine pod uvjetima iz prethodnih alineja.

Minimalna mirovina se u navedenim slučajevima određivala kada je mirovina određena prema općim propisima o mirovinskom i invalidskom osiguranju iznosila manje od svote određene za minimalnu mirovinu.

Najniža mirovina

Najniža mirovina se (prema ZOMO, od 1. siječnja 1999. – članak 82.) određuje u visini najniže svote mirovine za jednu godinu navršenoga mirovinskog staža (v. pod III. Aktualna vrijednost mirovine, najniža mirovina i postotak usklađivanja).

Najviša mirovina

Najviša mirovina, prema propisima o mirovinskom i invalidskom osiguranju koji su vrijedili do 31. prosinca 1998., određivala se u fiksnoj svoti iznad koje se nije isplaćivala tada određena mirovina. Od 1. siječnja 1999. najviša mirovina usklađuje se kao i ostale mirovine. Prema propisima važećim od 1. siječnja 1999., najviša mirovina ograničena je na 3,8 vrijednosnih bodova po godini mirovinskog staža (3,8 prosječne plaće u Hrvatskoj) za korisnike mirovina ostvarenih prema ZOMO-u (općim propisima). Za hrvatske branitelje i korisnike mirovine određene prema Zakonu o pravima i dužnostima zastupnika u Hrvatskom saboru ("Narodne novine", broj 55/00., 107/01. i 86/09.), najviša mirovina ograničena je na 7,6 prosječnih vrijednosnih bodova za 40 godina mirovinskog staža.

Osiguranici

Radnici kod pravnih osoba - osobe koje u radnom odnosu obavljaju određene poslove za poslodavca-pravnu osobu i s njima, prema posebnim propisima izjednačene osobe (radnici na bolovanju, zaposleni u Hrvatskoj vojsci, detaširani radnici, osobe na profesionalnoj rehabilitaciji, nezaposleni s pravom na mirovinsko osiguranje i dr.), osobe izabrane ili imenovane na određene dužnosti u tijelima vlasti, volonteri i dr. –osobe iz članka 10. ZOMO-a.

Radnici kod fizičkih osoba - osobe koje u radnom odnosu obavljaju određene poslove za poslodavca-fizičku osobu-osobe iz članka 10. stavka 1. ZOMO-a.

Obrtnici - osobe koje obavljaju jednu ili više dopuštenih gospodarskih djelatnosti u svoje ime i za svoj račun i pri tome se mogu koristiti radom drugih osoba, a koje su upisane u obrtni registar (obrnici i trgovci pojedinci) i članovi uprave trgovačkih društava- osobe iz članka 11. stavka 1. točke 1. i članka 12. ZOMO-a.

Poljoprivrednici - osobe koje su na osnovi obavljanja djelatnosti poljoprivrede i šumarstva obveznici poreza na dohodak i osobe koje obavljaju poljoprivrednu djelatnost kao jedino ili glavno zanimanje- osobe iz članka 11. stavka 4. i članka 12. ZOMO-a. Od 1. studenoga 2010.obvezno su osigurane osobe koje obavljaju poljoprivrednu djelatnost kao jedino ili glavno zanimanje, a upisane su u upisnik obiteljskih poljoprivrednih gospodarstava u svojstvu nositelja ili člana obiteljskog poljoprivrednog gospodarstva. Poljoprivrednici koji su već osigurani na mirovinsko osiguranje prema prijašnjim propisima, a nisu upisani u upisnik obiteljskih poljoprivrednih gospodarstava, ostaju i dalje osigurani na mirovinsko osiguranje, ali mogu na svoj zahtjev istupiti iz toga osiguranja. Ako podnesu zahtjev za istup iz toga osiguranja, mirovinsko osiguranje prestaje s posljednjim danom mjeseca u kojemu je podnesen zahtjev za istup iz osiguranja.

Samostalne profesionalne djelatnosti - osobe koje u skladu s posebnim propisima obavljaju samostalnu profesionalnu djelatnost, roditelj koji obavlja roditeljsku dužnost u prvoj godini života djeteta i pomorci na stranim brodovima-osobe iz članka 11. stavka 1. točke 2., 3. i 5., članka 15. i članka 16. ZOMO-a.

Osiguranici zaposleni kod međunarodnih organizacija u inozemstvu i hrvatski državljani zaposleni na teritoriju RH kod poslodavaca sa sjedištem u inozemstvu - hrvatski državljani zaposleni kod međunarodnih organizacija i stranih poslodavaca koji nisu obvezno osigurani prema inozemnim propisima na koje se odnosi međunarodni ugovor o socijalnom osiguranju-osobe iz članka 16. ZOMO-a.

Produženo osiguranje - imaju osobe koje su dobrovoljno osigurane nakon prestanka obveznoga mirovinskog osiguranja- osobe iz članka 17. ZOMO-a.



Hrvatski zavod za mirovinsko osiguranje

Središnja služba, A. Mihanovića 3, 10 000 Zagreb

centrala : 01/4595-500
www.mirovinsko.hr

INFO TELEFONI

radnim danima od 8 do 16 sati

0800 63 63 63
(besplatni telefon samo za Republiku Hrvatsku)

01/ 4891-666