

STATISTIČKE INFORMACIJE

HRVATSKOG ZAVODA ZA MIROVINSKO OSIGURANJE



godina XI., BROJ 1/2013.

travanj 2013.

NAKLADNIK

HRVATSKI ZAVOD ZA MIROVINSKO OSIGURANJE

Središnja služba
A. Mihanovića 3, 10000 Zagreb

za nakladnika

Srećko Vuković

glavni urednik

Goran Krstičević

redakcija

Marica Imprić-Jurić, Zrinka Teskera, Marijana Šop, Ljiljana Marušić, Anđelka Zrinušić, mr. Olgica Vlašić-Cikojević, Adela Koler-Hohnjec, Gordana Živec-Šašić

obrada podataka

Ljiljana Hajduk

lektorice

Vlasta Antolić
Davorka Harasim

adresa uredništva

redakcija Statističkih informacija Hrvatskog zavoda za mirovinsko osiguranje
A. Mihanovića 3, 10000 Zagreb
telefon: 01/4925-585, telefaks: 01/4595-168
elektronička pošta: statisticke.informacije@mirovinsko.hr
www.mirovinsko.hr

"Statističke informacije Hrvatskog zavoda za mirovinsko osiguranje" objavljuju se tromjesečno u digitalnom obliku [na internetskoj stranici Zavoda](#).

Molimo korisnike da pri korištenju podataka navedu izvor.

ISSN 1334-806X

Zagreb, travanj 2013.

SADRŽAJ

	stranica
NAPOMENA	IV.
PREDGOVOR	V.
I. OSIGURANICI U SUSTAVU GENERACIJSKE SOLIDARNOSTI	
Tablica 1. <u>Osiguranici prema godinama i osnovama osiguranja</u>	1
Tablica 2. <u>Osiguranici prema osnovama osiguranja i spolu</u>	2
Tablica 3. <u>Osiguranici prema osnovama osiguranja i godinama života</u>	3
Tablica 4. <u>Osiguranici prema djelatnostima i spolu</u>	4
Tablica 5. <u>Osiguranici prema područnim službama, područnim uredima i osnovama osiguranja</u>	5
Tablica 6. <u>Osiguranici prema županijama i osnovama osiguranja</u>	6
Tablica 6a. <u>Osiguranici prema županijama i spolu</u>	7
Tablica 7. <u>Kretanje broja osiguranika prema godinama i mjesecima</u>	8
Tablica 7a. <u>Osiguranici prema dobnim skupinama i spolu</u>	9
II. KORISNICI PRAVA	
Tablica 8. <u>Korisnici mirovina prema godinama i osnovama osiguranja</u>	10
KORISNICI MIROVINA I PROSJEČNE MIROVINE za ožujak 2013. (isplata u travnju 2013.)	
Tablica 9. <u>Korisnici mirovina koji su pravo na mirovinu ostvarili prema zakonima o mirovinskom osiguranju i vrsti mirovine prema osnovama osiguranja</u>	11
Tablica 9a. <u>Korisnici mirovina koji su pravo na mirovinu ostvarili prema Zakonu o pravima iz mirovinskog osiguranja djelatnih vojnih osoba, policijskih službenika i ovlaštenih službenih osoba - DVO, PS i OSO</u>	11
Tablica 9b. <u>Korisnici mirovina koji su pravo na mirovinu ostvarili prema Zakonu o pravima hrvatskih branitelja iz Domovinskog rata i članova njihovih obitelji - ZOPHBDR</u>	12
Tablica 9c. <u>Korisnici mirovina koji su pravo na mirovinu ostvarili prema Ugovoru između Republike Hrvatske i Bosne i Hercegovine o suradnji na području prava stradalnika rata u Bosni i Hercegovini koji su bili pripadnici HVO-a i članova njihovih obitelji - HVO</u>	12
Tablica 10. <u>Korisnici mirovina prema vrstama i svotama mirovina za ožujak 2013. (isplata u travnju 2013.)</u>	13
Tablica 10a. <u>Korisnici mirovina prema vrstama i svotama mirovina koji su pravo na mirovinu ostvarili do 31.12.1998. za ožujak 2013. (isplata u travnju 2013.)</u>	14
Tablica 10b. <u>Korisnici mirovina prema vrstama i svotama mirovina koji su pravo na mirovinu ostvarili od 1.1.1999. za ožujak 2013. (isplata u travnju 2013.)</u>	15

Tablica 10c. <u>Korisnici mirovina prema vrstama i svotama mirovina, kojima je mirovina određena prema Zakonu o pravima DVO, PS i OSO za ožujak 2013. (isplata u travnju 2013.)</u>	16
Tablica 10d. <u>Korisnici mirovina prema vrstama i svotama mirovina, kojima je mirovina određena prema ZOPHBDR za ožujak 2013. (isplata u travnju 2013.)</u>	17
Tablica 10e. <u>Korisnici mirovina prema vrstama i svotama mirovina ostvarenih prema Ugovoru između Republike Hrvatske i Bosne i Hercegovine o suradnji na području prava stradalnika rata u Bosni i Hercegovini koji su bili pripadnici HVO-a i članova njihovih obitelji (HVO) za ožujak 2013. (isplata u travnju 2013.)</u>	18

PROSJEČAN BROJ KORISNIKA MIROVINA I PROSJEČNE MIROVINE PREMA VRSTAMA MIROVINA za razdoblje I.-III. 2013.

Tablica 11. <u>Korisnici mirovina prema Zakonu o mirovinskom osiguranju</u>	19
Tablica 11a. <u>Djelatne vojne osobe, policijski službenici i ovlaštene službene osobe</u>	19
Tablica 11b. <u>Hrvatski branitelji iz Domovinskog rata i članovi njihovih obitelji</u>	19
Tablica 11c. <u>Korisnici mirovina ostvarenih prema Ugovoru između Republike Hrvatske i Bosne i Hercegovine o suradnji na području prava stradalnika rata u Bosni i Hercegovini koji su bili pripadnici HVO-a i članova njihovih obitelji</u>	19

KORISNICI MIROVINA PREMA GODINAMA, VRSTAMA MIROVINA, PROSJEČNIM MIROVINAMA I ZAKONIMA PREMA KOJIMA SU MIROVINE OSTVARENE- PROSJEK ZA RAZDOBLJE I.-XII

Tablica 12. <u>Mirovine ostvarene prema zakonima koji su primjenjivani do 31.12.1998.i prema Zakonu o mirovinskom osiguranju koji se primjenjuje od 1.1.1999.</u>	20
Tablica 12a. <u>Mirovine ostvarene prema Zakonu o pravima DVO, PS i OSO-</u>	20
Tablica 12b. <u>Mirovine ostvarene prema ZOPHBDR</u>	20
Tablica 12c. <u>Mirovine ostvarene prema Ugovoru između Republike Hrvatske i Bosne i Hercegovine o suradnji na području prava stradalnika rata u Bosni i Hercegovini koji su bili pripadnici HVO-a i članova njihovih obitelji</u>	20
Tablica 13. <u>Kretanje sveukupnog broja korisnika mirovina prema godinama i mjesecima</u>	21
Tablica 13a. <u>Korisnici mirovina prema dobnim skupinama i spolu</u>	22
Tablica 13b. <u>Korisnici mirovina prema dobnim skupinama i spolu, kojima je mirovina određena prema Zakonu o pravima DVO, PS i OSO</u>	23
Tablica 13c. <u>Korisnici mirovina prema dobnim skupinama i spolu, kojima je mirovina određena prema ZOPHBDR</u>	24
Tablica 13d. <u>Korisnici mirovina prema godinama mirovinskog staža i spolu</u>	25
Tablica 13e. <u>Korisnici mirovina prema godinama mirovinskog staža i spolu, kojima je mirovina određena prema Zakonu o pravima DVO, PS i OSO</u>	26

Tablica 13f. <u>Korisnici mirovina prema godinama mirovinskog staža i spolu, kojima je mirovina određena prema ZOPHBDR</u>	27
Tablica 14. <u>Korisnici invalidskih mirovina prema mirovinskim faktorima za ožujak 2013. (isplata u travnju 2013.)</u>	28
Tablica 14a. <u>Korisnici invalidskih mirovina prema mirovinskim faktorima - DVO, PS i OSO, za ožujak 2013. (isplata u travnju 2013.)</u>	29
Tablica 14b. <u>Korisnici invalidskih mirovina prema mirovinskim faktorima - ZOPHBDR, za ožujak 2013. (isplata u travnju 2013.)</u>	29
Tablica 15. <u>Korisnici najviše mirovine kojima je mirovina određena prema zakonu koji se primjenjivao do 31.12.1998., za ožujak 2013. (isplata u travnju 2013.)</u>	30
Tablica 15a. <u>Korisnici minimalne mirovine kojima je mirovina određena prema zakonu koji se primjenjivao do 31.12.1998., za ožujak 2013. (isplata u travnju 2013.)</u>	30
Tablica 15b. <u>Korisnici najviše mirovine kojima je mirovina određena prema Zakonu o najvišoj mirovini za ožujak 2013. (isplata u travnju 2013.)</u>	30
Tablica 15c. <u>Korisnici najniže mirovine prema ZOMO za ožujak 2013. (isplata u travnju 013.)</u>	30
Tablica 16. <u>Korisnici kojima su mirovine priznate i / ili određene prema posebnim propisima, za ožujak 2013. (isplata u travnju 2013.)</u>	31
Tablica 16a. <u>Korisnici mirovina kojima je mirovina određena prema općim propisima za ožujak 2013. (isplata u travnju 2013.)</u>	31
Tablica 17. <u>Korisnici kojima se uz mirovinu isplaćuje zaštitni dodatak ostvaren prema zakonima koji su se primjenjivali do 31.12.1998.</u>	32
Tablica 17a. <u>Naknada za tjelesno oštećenje ostvarena prema ZOMIO koji se primjenjivao do 31. prosinca 1998.</u>	32
Tablica 17b. <u>Naknada za tjelesno oštećenje prema ZOMO</u>	32
Tablica 17c. <u>Naknada za tjelesno oštećenje ostvarena prema ZOMIO i ZOMO</u>	32
Tablica 17d. <u>Doplatak za pomoć i negu ostvaren prema ZOMIO koji se primjenjivao do 31. prosinca 1998.</u>	32
Tablica 18. <u>Prosječni mirovinski staž korisnika mirovina</u>	33
Tablica 18a. <u>Broj godina korištenja prava na mirovinu</u>	33
Tablica 18b. <u>Prosječna dob korisnika mirovina</u>	33
Tablica 18c. <u>Prosječni mirovinski staž korisnika mirovina koji su pravo na mirovinu ostvarili u 2013. godini - novi korisnici</u>	33
Tablica 18d. <u>Prosječna dob korisnika mirovina koji su pravo na mirovinu ostvarili u 2013. godini - novi korisnici</u>	33
Tablica 18e. <u>Korisnici koji su pravo na mirovinu prvi puta ostvarili u 2013. godini prema Zakonu o mirovinskom osiguranju - novi korisnici</u>	34
Tablica 18f. <u>Korisnici koji su pravo na mirovinu prvi puta ostvarili u 2013. godini prema Zakonu o mirovinskom osiguranju - novi korisnici, bez korisnika mirovina koji su mirovinu ostvarili prema međunarodnim ugovorima</u>	34
Tablica 18g. <u>Korisnici mirovina kojima je u 2013. godini prestalo pravo na mirovinu - uzrok smrt</u>	35

Tablica 19. <u>Korisnici mirovina prema vrstama mirovina, spolu, prosječnoj mirovini i prosječnom stažu – ukupno,</u>	36
Tablica 19/1. <u>Korisnici mirovina prema vrstama mirovina, spolu, prosječnoj mirovini i prosječnom stažu koji su pravo na mirovinu ostvarili do 31.12.1998.</u>	36
Tablica 19/2. <u>Korisnici mirovina prema vrstama mirovina, spolu, prosječnoj mirovini i prosječnom stažu koji su pravo na mirovinu ostvarili od 1.1.1999.</u>	36
Tablica 19/3. <u>Korisnici mirovina prema vrstama mirovina, spolu, prosječnoj mirovini i prosječnom stažu koji su pravo na mirovinu ostvarili prema Zakonu o pravima iz mirovinskog osiguranja djelatnih vojnih osoba, policijskih službenika i ovlaštenih službenih osoba - DVO, PS i OSO</u>	37
Tablica 19/4. <u>Korisnici mirovina prema vrstama mirovina, spolu, prosječnoj mirovini i prosječnom stažu koji su pravo na mirovinu ostvarili prema Zakonu o pravima hrvatskih branitelja iz Domovinskog rata i članova njihovih obitelji - ZOPHBDR</u>	37
Tablica 19/5. <u>Korisnici mirovina prema vrstama mirovina, spolu, prosječnoj mirovini, prosječnom stažu koji su pravo na mirovinu ostvarili prema Ugovoru između Republike Hrvatske i Bosne i Hercegovine o suradnji na području prava stradalnika rata u Bosni i Hercegovini koji su bili pripadnici Hrvatskog vijeća obrane i članova njihovih obitelji – HVO</u>	37
Tablica 20. <u>Korisnici mirovina prema vrstama mirovina, područnim službama i područnim uredima,</u>	38
Tablica 20a. <u>Korisnici mirovina prema vrstama mirovina, područnim službama i područnim uredima koji su pravo na mirovinu ostvarili prema zakonu o pravima iz mirovinskog osiguranja djelatnih vojnih osoba, policijskih službenika i ovlaštenih službenih osoba - DVO, PS I OSO</u>	39
Tablica 20b. <u>Korisnici mirovina prema vrstama mirovina, područnim službama i područnim uredima koji su pravo na mirovinu ostvarili prema Zakonu o pravima hrvatskih branitelja iz Domovinskog rata i članova njihovih obitelji - ZOPHBDR</u>	40
Tablica 20c. <u>Korisnici mirovina prema vrstama mirovina, područnim službama i područnim uredima koji su pravo na mirovinu ostvarili prema Ugovoru između Republike Hrvatske i Bosne i Hercegovine o suradnji na području prava stradalnika rata u Bosni i Hercegovini koji su bili pripadnici Hrvatskog vijeća obrane i članova njihovih obitelji – HVO</u>	41
Tablica 21. <u>Korisnici mirovina prema vrstama mirovina i županijama</u>	42
Tablica 21a. <u>Korisnici mirovina prema vrstama mirovina i županijama koji su pravo na mirovinu ostvarili prema Zakonu o pravima iz mirovinskog osiguranja djelatnih vojnih osoba, policijskih službenika i ovlaštenih službenih osoba - DVO, PS I OSO</u>	43

Tablica 21b. <u>Korisnici mirovina prema vrstama mirovina i županijama koji su pravo na mirovinu ostvarili prema Zakonu o pravima hrvatskih branitelja iz domovinskog rata i članova njihovih obitelji - ZOPHBDR</u>	44
---	----

Tablica 21c. <u>Korisnici mirovina prema vrstama mirovina i županijama koji su pravo na mirovinu ostvarili prema Ugovoru između Republike Hrvatske i Bosne i Hercegovine o suradnji na području prava stradalnika rata u Bosni i Hercegovini koji su bili pripadnici Hrvatskog vijeća obrane i članova njihovih obitelji – HVO</u>	45
---	----

III. AKTUALNA VRIJEDNOST MIROVINE I NAJNIŽE MIROVINA, TE POSTOTAK USKLAĐIVANJA

<u>Tablica 22.</u>	46
--------------------	----

IV. DOPLATAK ZA DJECU

Tablica 23. <u>Korisnici doplatka za djecu i broj djece prema godinama</u>	47
---	----

Tablica 23a. <u>Prosječan broj korisnika, djece i prosječne svote doplatka za djecu</u>	47
--	----

Tablica 24. <u>Kretanje broja korisnika doplatka za djecu i broja djece prema mjesecima</u>	48
--	----

Tablica 25. <u>Korisnici doplatka za djecu, broj djece i prosječne mjesečne svote doplatka prema područnim službama i područnim uredima</u>	49
--	----

Tablica 26. <u>Korisnici doplatka za djecu, broj djece i prosječne mjesečne svote doplatka prema županijama</u>	50
--	----

<u>Rječnik kratica koje se koriste u "Statističkim informacijama Hrvatskog zavoda za mirovinsko osiguranje"</u>	51
---	----

<u>Osnovni pojmovi iz mirovinskog osiguranja prema abecedi</u>	52
--	----

Napomena

Od ovoga broja Statističkih informacija Hrvatskog zavoda za mirovinsko osiguranje-broj 1/2013. (stanje podataka na dan 31. ožujka 2013.), u prikazanim podacima, u tablici 16., izmijenjen je broj korisnika mirovina i prosječnih mirovina za kategorije - hrvatskih branitelja iz Domovinskog rata - ZOPHBDR pod rednim brojem 14. i pripadnika Hrvatskog vijeća obrane - HVO pod rednim brojem 15.

Razlog takvog načina prikazivanja podataka je u obiteljskim mirovinama koje su ostvarene nakon korisnika starosnih ili invalidskih mirovina - ZOPHBDR, kod kojih uzrok smrti nije u vezi s ratom.

Spomenuta izmjena uzrokovana je razdvajanjem načina izračuna koji se provodi u Bazi podataka korisnika mirovina, a temelji se na izvornoj mirovini priznatoj i/ili određenoj prema posebnim propisima.

Isto se odnosi i na korisnike obiteljskih mirovina koje su ostvarene nakon invalidskih mirovina pripadnika -HVO.

Navedene se izmjene odnose i na podatke u tablicama: 9 b., 9 c., 10 d., 10 e., 13 c., 13 f., 19/4., 19/5., 20 b., 20 c., 21 b. i 21 c.

U dosadašnjim službenim evidencijama Zavoda spomenute obiteljske mirovine prikazivane su kao mirovine ostvarene prema Zakonu o mirovinskom osiguranju.

Njihovim isključivanjem iz ove kategorije, došlo je do izmjena u sljedećim tablicama: 9., 10., 10 b., 13 a., 13 d., 19., 19/2., 20. i 21.

U ovaj broj Statističkih informacija na mnogobrojne zahtjeve za podacima o prijevremenim starosnim mirovinama, u tablicama 9. i 11. u skupini korisnika mirovina pod točkom I. Korisnici mirovina koji su pravo na mirovinu ostvarili prema zakonima o mirovinskom osiguranju, uvrstili smo i podatke o prijevremenoj starosnoj mirovini - broju korisnika i prosječnoj mirovini. Na isti način smo ih prikazali i bez međunarodnih ugovora, te ćemo ih na ovakav način prikazivati i u sljedećim brojevima Statističkih informacija.

U tablicama 18 e i 18 f (novi korisnici) uvrstili smo i red s podacima - ukupno starosne mirovine.

PREDGOVOR

Radi što bolje informiranosti i dostupnosti statističkih podataka Hrvatskog zavoda za mirovinsko osiguranje svim zainteresiranim korisnicima, u 2003. godini pokrenut je projekt izdavanja biltena sa statističkim podacima koji se vode i obrađuju u Zavodu. Prvi broj 'Statističkih informacija Hrvatskog zavoda za mirovinsko osiguranje' tiskan je u svibnju 2003., i do broja 8 iz 2003. izlazio je kao mjesečnik, a nakon toga tromjesečno. Od broja 1/2010.- travanj 2010., 'Statističke informacije Hrvatskog zavoda za mirovinsko osiguranje' [izlaze isključivo u digitalnom obliku](#), te su kao i do sada [javno dostupne na internetskim stranicama Zavoda](#).

U biltenu "Statističke informacije Hrvatskog zavoda za mirovinsko osiguranje" objavljuju se statistički podaci iz područja mirovinskog osiguranja i doplatka za djecu u Republici Hrvatskoj. Radi cjelovitijeg pregleda kretanja na području mirovinskog osiguranja i doplatka za djecu, objavljuju se i višegodišnji podaci o korisnicima i osiguranicima.

U ovom broju "Statističkih informacija Hrvatskog zavoda za mirovinsko osiguranje" nalaze se podaci o osiguranicima u obveznom mirovinskom osiguranju na temelju generacijske solidarnosti prema godinama, osnovama osiguranja, spolu, djelatnostima, županijama i područnim službama Zavoda. Isto tako, dan je pregled korisnika prava iz mirovinskog osiguranja prema godinama i osnovama osiguranja, prosječnoj mirovini, prema vrstama mirovina, korisnicima najviše i najniže mirovine, korisnicima mirovina koji su pravo ostvarili prema povoljnijim uvjetima, prosječnome mirovinskom stažu te prosječnoj dobi korisnika mirovina i broju korisnika mirovina prema područnim službama i županijama, te ostalom.

U ovaj su broj uključeni, uz ostale, i podaci o: broju osiguranika prema godinama i osnovama osiguranja (stanje na dan 31. prosinca, od 1998. do 2012. godine), broju osiguranika prema osnovama osiguranja i spolu (stanje na dan 31. ožujka 2013.), korisnicima mirovina prema godinama i osnovama osiguranja (stanje na dan 31. prosinca, od 1998. do 2012. godine), prosječnim mirovinama prema godinama i vrstama (od 2008. do 2012.). Također su uvršteni i podaci o aktualnoj vrijednosti mirovine i postotku usklađivanja mirovina od siječnja 1999. do siječnja 2013. U dijelu o doplatku za djecu nalaze se podaci o broju korisnika doplatka za djecu i broju djece prema godinama (stanje na dan 31. prosinca, od 1998. do 2012. godine), prosječnom broju korisnika, djece i prosječnim svotama doplatka za djecu (za razdoblje od 2009. do I.-III. 2013.), te kretanjima prema mjesecima (od siječnja 2009. do travnja 2013.), područnim službama, područnim uredima, i županijama s prosječnom mjesečnom svotom doplatka (stanje na dan 31. ožujka 2013.).

Radi lakšeg snalaženja pripremljen je i pregled osnovnih pojmova iz mirovinskog osiguranja prema abecedi.

Tiskovine Zavoda, uključujući i "[Statističke informacije Hrvatskog zavoda za mirovinsko osiguranje](#)" dostupne su u digitalnom obliku, na internetskoj stranici www.mirovinsko.hr, u potkategoriji "[Publikacije](#)", a moguće je i [prijaviti se na uslugu slanja obavijesti o objavi novoga broja elektroničkom poštom](#).

Zagreb, travanj 2013.

urednik

Goran Krstičević

I. OSIGURANICI U SUSTAVU GENERACIJSKE SOLIDARNOSTI

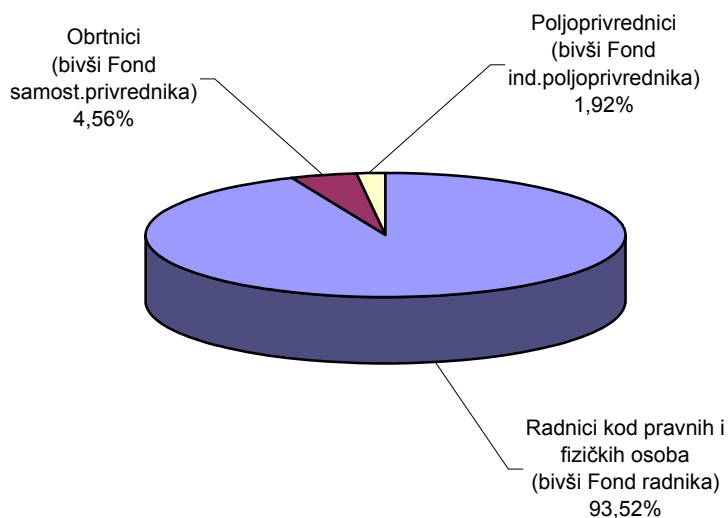
OSIGURANICI PREMA GODINAMA I OSNOVAMA OSIGURANJA

Tablica 1.

Stanje: 31. prosinca

Godina	Radnici kod pravnih i fizičkih osoba (bivši Fond radnika)		Obrtnici (bivši Fond samost.privrednika)		Poljoprivrednici (bivši Fond ind.poljoprivrednika)		Ukupno	
	Broj osiguranika	Lančani indeks	Broj osiguranika	Lančani indeks	Broj osiguranika	Lančani indeks	Broj osiguranika	Lančani indeks
0	1	2	3	4	5	6	7	8
1998.	1282576	101,0	80021	100,1	108912	91,7	1471509	100,2
1999.	1239200	96,6	76629	95,8	90262	82,9	1406091	95,6
2000.	1224178	98,8	77331	100,9	79001	87,5	1380510	98,2
2001.	1249709	102,1	78783	101,9	73610	93,2	1402102	101,6
2002.	1274293	102,0	80471	102,1	67217	91,3	1421981	101,4
2003.	1301994	102,2	82775	102,9	59226	88,1	1443995	101,5
2004.	1324474	101,7	83840	101,3	51791	87,4	1460105	101,1
2005.	1368402	103,3	83749	99,9	46726	90,2	1498877	102,7
2006.	1412215	103,2	82736	98,8	43219	92,5	1538170	102,6
2007.	1457676	103,2	81963	99,1	39824	92,1	1579463	102,7
2008.	1488922	102,1	79149	96,6	36777	92,3	1604848	101,6
2009.	1421376	95,5	75051	94,8	33806	91,9	1530233	95,4
2010.	1373044	96,6	70616	94,1	31703	93,8	1475363	96,4
2011.	1369757	99,8	67998	96,3	30378	95,8	1468133	99,5
2012.	1339933	97,8	65252	96,0	27555	90,7	1432740	97,6

Struktura osiguranika u 2012. godini prema osnovama osiguranja

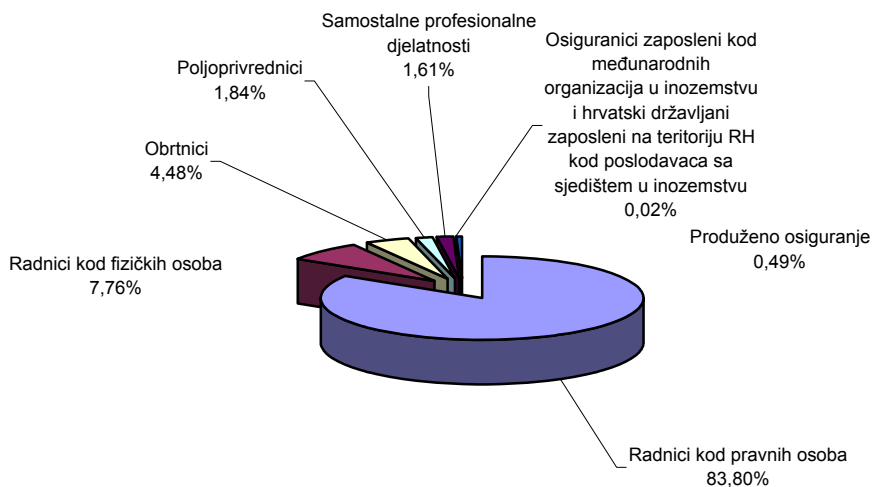


OSIGURANICI PREMA OSNOVAMA OSIGURANJA I SPOLU

Tablica 2.

Red. broj	Osnova osiguranja	Stanje 31. ožujka 2013.		
		Muškarci	Žene	Ukupno
0	1	2	3	4
1.	Radnici kod pravnih osoba	631720	568253	1199973
2.	Radnici kod fizičkih osoba	53467	57667	111134
3.	Obrtnici	45204	18999	64203
4.	Poljoprivrednici	16201	10135	26336
5.	Samostalne profesionalne djelatnosti	13392	9686	23078
6.	Osiguranci zaposleni kod međunarodnih organizacija u inozemstvu i hrvatski državljani zaposleni na teritoriju RH kod poslodavaca sa sjedištem u inozemstvu	244	18	262
7.	Produženo osiguranje	3490	3463	6953
UKUPNO		763718	668221	1431939

Osiguranci prema osnovama osiguranja - ukupno



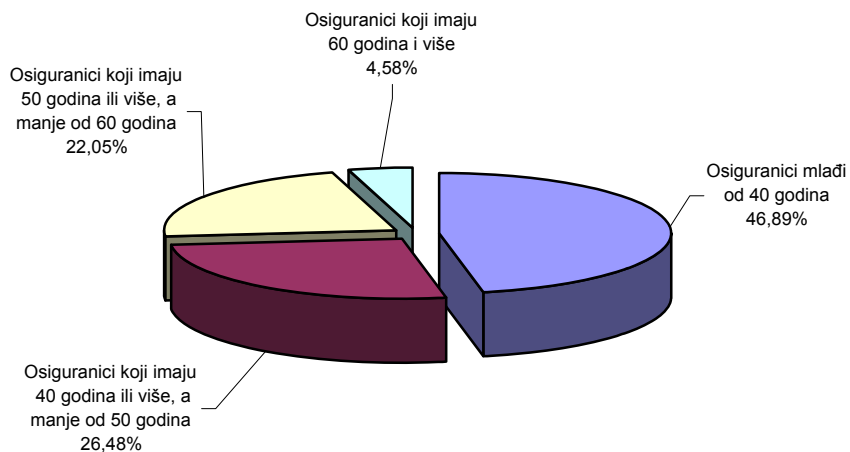
OSIGURANICI PREMA OSNOVAMA OSIGURANJA I GODINAMA ŽIVOTA

Tablica 3.

Stanje: 31. ožujka 2013.

Red. broj	Osnova osiguranja	Osiguranici mlađi od 40 godina	Osiguranici koji imaju 40 godina ili više, a manje od 50 godina	Osiguranici koji imaju 50 godina ili više, a manje od 60 godina	Osiguranici koji imaju 60 godina i više	Ukupno
0	1	2	3	4	5	6
1.	Radnici kod pravnih osoba	560732	322098	265652	51491	1199973
2.	Radnici kod fizičkih osoba	73033	23202	13428	1471	111134
3.	Obrtnici	22309	20231	17485	4178	64203
4.	Poljoprivrednici	4427	6820	9536	5553	26336
5.	Samostalne profesionalne djelatnosti	9448	5096	6355	2179	23078
6.	Osiguranici zaposleni kod međunarodnih organizacija u inozemstvu i hrvatski državljani zaposleni na teritoriju RH kod poslodavaca sa sjedištem u inozemstvu	58	55	90	59	262
7.	Produženo osiguranje	1383	1835	3187	548	6953
UKUPNO		671390	379337	315733	65479	1431939

Struktura osiguranika prema godinama života



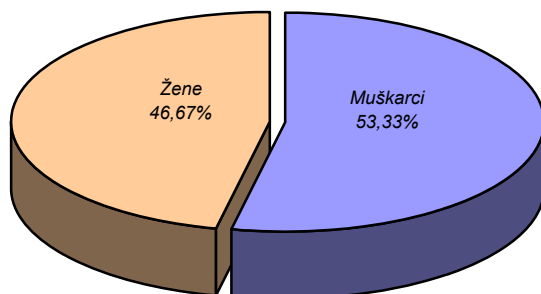
OSIGURANICI PREMA DJELATNOSTIMA I SPOLU

Tablica 4.

Stanje: 31. ožujka 2013.

Red. broj	Područja	Nacionalna klasifikacija djelatnosti - NKD 2007.	Muškarci	Žene	Ukupno
0	1	2	3	4	5
1.	A	Poljoprivreda, šumarstvo i ribarstvo	42690	20385	63075
2.	B	Rudarstvo i vađenje	4544	605	5149
3.	C	Prerađivačka industrija	154874	84785	239659
4.	D	Opskrba el. energijom, plinom, parom i klimatizacija	12189	3325	15514
5.	E	Opskrba vodom; uklanjanje otpadnih voda, gospodarenje otpadom te djelatnosti sanacije okoliša	14776	3961	18737
6.	F	Građevinarstvo	87978	12290	100268
7.	G	Trgovina na veliko i na malo; popravak motornih vozila i motocikala	103879	124951	228830
8.	H	Prijevoz i skladištenje	55023	16351	71374
9.	I	Djelatnosti pružanja smještaja te pripreme i usluživanja hrane	34098	38604	72702
10.	J	Informacije i komunikacije	21477	12866	34343
11.	K	Financijske djelatnosti i djelatnosti osiguranja	17028	32982	50010
12.	L	Poslovanje nekretninama	11872	5673	17545
13.	M	Stručne, znanstvene i tehničke djelatnosti	37649	35852	73501
14.	N	Administrativne i pomoćne uslužne djelatnosti	23132	15711	38843
15.	O	Javna uprava i obrana; obvezno socijalno osiguranje	70096	58608	128704
16.	P	Obrazovanje	24796	83099	107895
17.	Q	Djelatnost zdravstvene zaštite i socijalne skrbi	20593	77654	98247
18.	R	Umjetnost, zabava i rekreacija	10923	13501	24424
19.	S	Ostale uslužne djelatnosti	10923	20701	31624
20.	T	Djelatnost kućanstva kao poslodavca; djelatnost kućanstva koja proizvode različitu robu i obavljaju različite usluge za vlastite potrebe	485	3528	4013
21.	U	Djelatnost izvanteritorijalnih organizacija i tijela	211	155	366
22.		Nepoznate - neprevedene šifre djelatnosti	4482	2634	7116
UKUPNO			763718	668221	1431939

Struktura osiguranika prema spolu



OSIGURANICI PREMA PODRUČNIM SLUŽBAMA I PODRUČNIM UREDIMA TE OSNOVAMA OSIGURANJA

Tablica 5.

Stanje: 31. ožujka 2013.

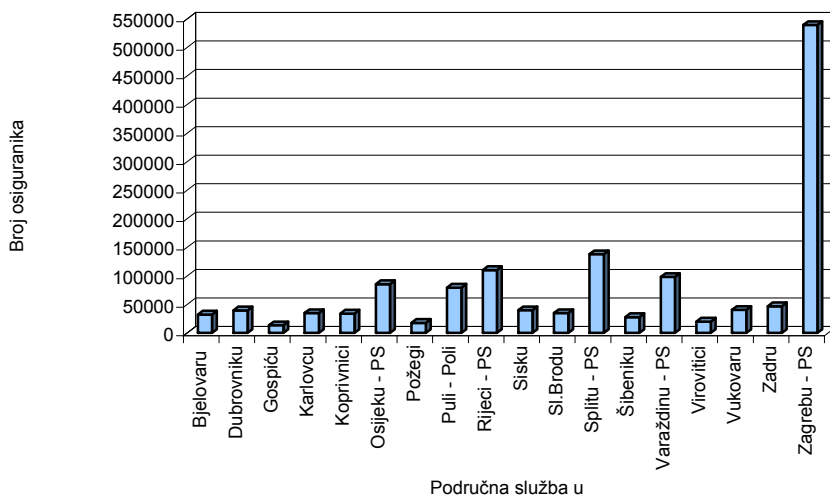
Red. broj	Područna služba / područni ured u *	Radnici kod pravnih osoba	Radnici kod fizičkih osoba	Obrtnici	Poljoprivrednici	Samostalne profesionalne djelatnosti	Osiguranci zaposleni kod međ. org. u inozemstvu i hrvatski državljanji zaposleni na teritoriju RH kod poslodavaca sa sjedištem u inozemstvu	Produženo osiguranje	Ukupno
0	1	2	3	4	5	6	7	8	9
1.	Bjelovaru	25004	2518	1090	3016	532		95	32255
2.	Dubrovniku	31752	3230	2104	490	1521		423	39520
3.	Gospiću	10688	1471	843	301	109	13	84	13509
4.	Karlovcu	28527	3545	1667	516	370	8	119	34752
5.	Koprivnici	26225	2270	1122	3774	451	3	214	34059
6.	Osijeku - PS	71984	6488	3294	2421	1060	1	382	85630
7.	Požegi	14019	1712	836	651	306	1	73	17598
8.	Puli - Poli	62116	8663	5987	864	1267	16	520	79433
9.	Rijeci - PS	91210	8368	6292	211	3083	133	818	110115
10.	Sisku	32873	3411	1765	1161	413	3	141	39767
11.	Sl.Brodu	27182	3924	1954	1081	469	1	134	34745
12.	Splitu - PS	111727	13412	7198	827	3812	18	947	137941
13.	Šibeniku	22276	2720	1951	194	503	7	148	27799
14.	Varaždinu - PS	82730	8022	3525	2705	951		252	98185
15.	Virovitici	14064	2218	989	2395	195		74	19935
16.	Vukovaru	31191	4215	2245	2233	406	3	148	40441
17.	Zadru	36149	5036	3204	372	1547	19	536	46863
18.	Zagrebu - PS	480256	29911	18137	3124	6083	36	1845	539392
UKUPNO		1199973	111134	64203	26336	23078	262	6953	1431939

Napomena:

Podaci za Područni ured u Čakovcu, koji je djelomično u funkciji, uključeni su u podatke Područne službe u Varaždinu, a podaci za Područni ured u Zaboku, koji još nije u funkciji, uključeni su u podatke Područne službe u Zagrebu.

* Prema Statutu Hrvatskog zavoda za mirovinsko osiguranje (N. N. 117/12.) status područne službe imaju: Osijek, Rijeka, Split, Varaždin i Zagreb. Ostale ustrojstvene jedinice Zavoda imaju status područnog ureda.

Osiguranci prema područnim službama i područnim uredima



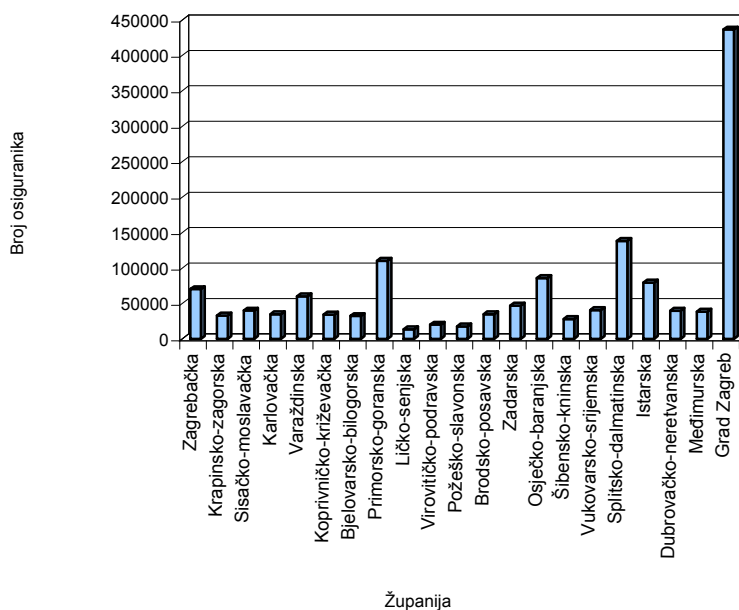
OSIGURANICI PREMA ŽUPANIJAMA I OSNOVAMA OSIGURANJA

Tablica 6.

Stanje: 31. ožujka 2013.

Red. broj	Županija	Radnici kod pravnih osoba	Radnici kod fizičkih osoba	Obrtnici	Poljoprivrednici	Samostalne prof. djelatnosti	Osiguranici zaposleni kod međ. org. u inozemstvu i hrvatski državljani zaposleni na teritoriju RH kod poslodavaca sa sjedištem u inozemstvu	Produženo osiguranje	Ukupno
0	1	2	3	4	5	6	7	8	9
1.	Zagrebačka	54107	8067	4642	2100	777		4	70098
2.	Krapinsko-zagorska	25625	4286	2180	484	317		1	32991
3.	Sisačko-moslavačka	32873	3411	1766	1161	413		3	39768
4.	Karlovačka	28527	3545	1664	516	370		3	34744
5.	Varaždinska	50242	5228	2324	1443	552			59938
6.	Koprivničko-križevačka	26225	2270	1126	3774	451		1	34061
7.	Bjelovarsko-bilogorska	25004	2518	1091	3016	532			32256
8.	Primorsko-goranska	91210	8368	6294	211	3083		133	110117
9.	Ličko-senjska	10688	1471	842	301	109		8	13503
10.	Virovitičko-podravsk	14064	2218	983	2395	195			19929
11.	Požeško-slavonska	14019	1712	835	651	306			17596
12.	Brodsko-posavska	27182	3924	1954	1081	469		1	34745
13.	Zadarska	36149	5036	3202	372	1547		19	46861
14.	Osječko-baranjska	71984	6488	3296	2421	1060		1	85632
15.	Šibensko-kninska	22276	2720	1951	194	503		7	27799
16.	Vukovarsko-srijemska	31191	4215	2245	2233	406		3	40441
17.	Splitsko-dalmatinska	111727	13412	7202	827	3812		18	137945
18.	Istarska	62116	8663	5989	864	1267		16	79435
19.	Dubrovačko-neretvanska	31752	3230	2100	490	1521		13	39529
20.	Međimurska	32488	2794	1200	1262	399			38246
21.	Grad Zagreb	400524	17558	11317	540	4989		31	436305
	UKUPNO	1199973	111134	64203	26336	23078		262	1431939

Osiguranici prema županijama



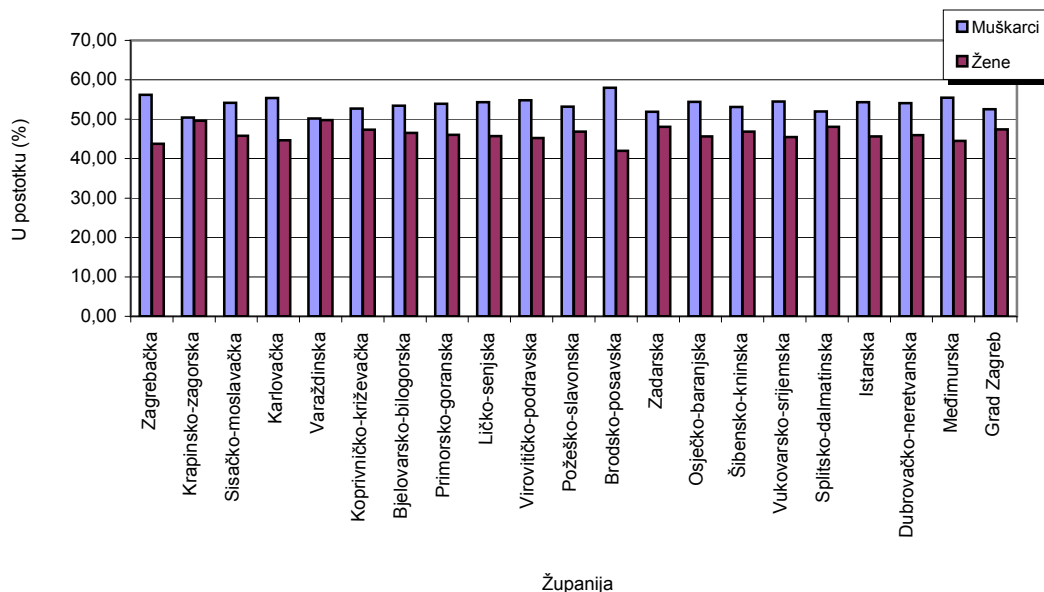
OSIGURANICI PREMA ŽUPANIJAMA I SPOLU

Tablica 6 a.

Stanje: 31. ožujka 2013.

Red. broj	Županija	Muškarci	% muškaraca u ukupnom broju	Žene	% žena u ukupnom broju	Ukupno
0	1	2	3	4	5	6
1.	Zagrebačka	39412	56,22	30686	43,78	70098
2.	Krapinsko-zagorska	16624	50,39	16367	49,61	32991
3.	Sisačko-moslavačka	21550	54,19	18218	45,81	39768
4.	Karlovačka	19230	55,35	15514	44,65	34744
5.	Varaždinska	30079	50,18	29859	49,82	59938
6.	Koprivničko-križevačka	17945	52,68	16116	47,32	34061
7.	Bjelovarsko-bilogorska	17243	53,46	15013	46,54	32256
8.	Primorsko-goranska	59414	53,96	50703	46,04	110117
9.	Ličko-senjska	7335	54,32	6168	45,68	13503
10.	Virovitičko-podravsk	10918	54,78	9011	45,22	19929
11.	Požeško-slavonska	9358	53,18	8238	46,82	17596
12.	Brodsko-posavska	20149	57,99	14596	42,01	34745
13.	Zadarska	24318	51,89	22543	48,11	46861
14.	Osječko-baranjska	46560	54,37	39072	45,63	85632
15.	Šibensko-kninska	14773	53,14	13026	46,86	27799
16.	Vukovarsko-srijemska	22043	54,51	18398	45,49	40441
17.	Splitsko-dalmatinska	71664	51,95	66281	48,05	137945
18.	Istarska	43160	54,33	36275	45,67	79435
19.	Dubrovačko-neretvanska	21370	54,06	18159	45,94	39529
20.	Međimurska	21216	55,47	17030	44,53	38246
21.	Grad Zagreb	229357	52,57	206948	47,43	436305
UKUPNO		763718	53,33	668221	46,67	1431939

Udio žena i muškaraca u ukupnom broju osiguranika prema županijama

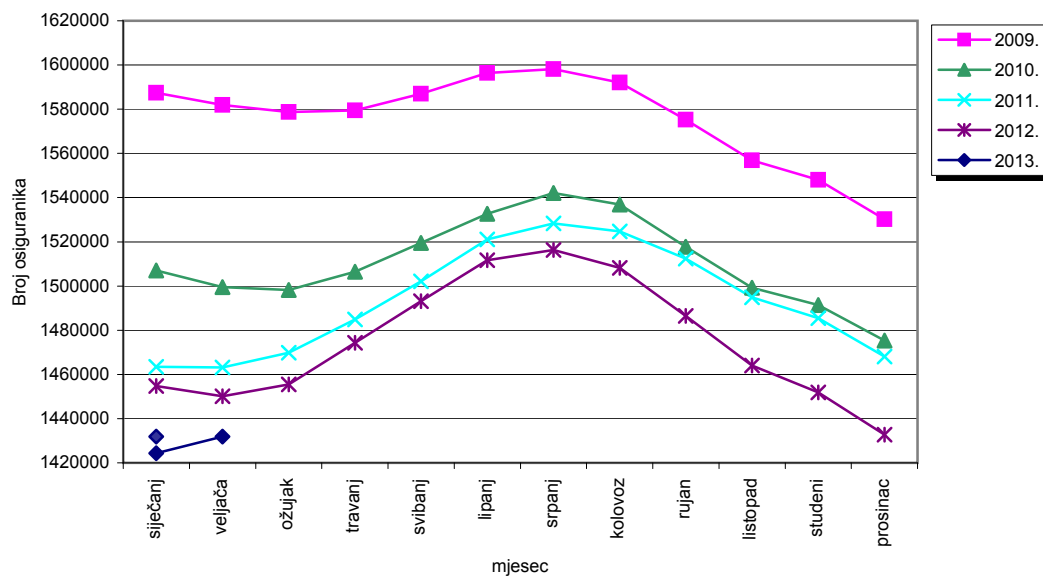


KRETANJE BROJA OSIGURANIKA PREMA GODINAMA I MJESECIMA

Tablica 7.

Red. broj	Za mjesec	GODINE					Indeks 2013. 2012.
		2009.	2010.	2011.	2012.	2013.	
0	1	2	3	4	5	6	7
1.	siječanj	1587365	1507067	1463418	1454695	1423210	98,4
2.	veljača	1581882	1499465	1463133	1450081	1424402	98,2
3.	ožujak	1578709	1498222	1469809	1455433	1431939	98,4
4.	travanj	1579484	1506467	1484949	1474249		0,0
5.	svibanj	1587006	1519529	1502167	1493079		0,0
6.	lipanj	1596346	1532633	1521090	1511737		0,0
7.	srpanj	1598093	1542110	1528371	1516253		0,0
8.	kolovoz	1592045	1536944	1524738	1508144		0,0
9.	rujan	1575219	1517737	1512337	1486424		0,0
10.	listopad	1556919	1499265	1494822	1464082		0,0
11.	studeni	1548008	1491330	1485524	1451873		0,0
12.	prosinac	1530233	1475363	1468133	1432740		0,0

Kretanje broja osiguranika prema godinama i mjesecima



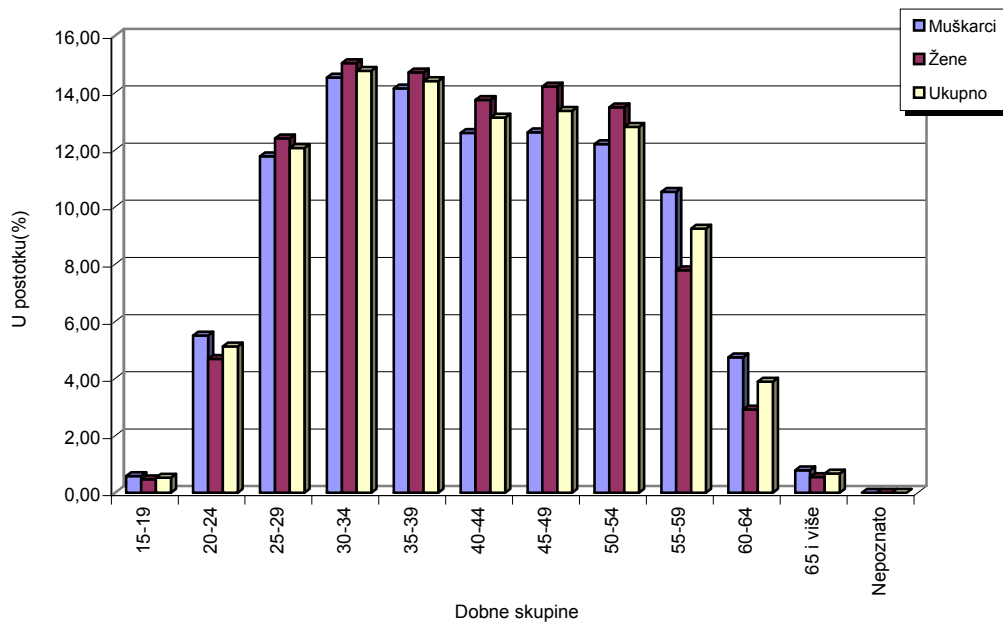
OSIGURANICI PREMA DOBNIM SKUPINAMA I SPOLU

Tablica 7 a.

Stanje: 31. ožujka 2013.

Red. broj	DOBNE SKUPINE	MUŠKARCI		ŽENE		UKUPNO	
		Broj osiguranika	%	Broj osiguranika	%	Broj osiguranika	%
0	1	2	3	4	5	6	7
1.	15-19	4471	0,59	3175	0,48	7646	0,53
2.	20-24	41995	5,50	31294	4,68	73289	5,12
3.	25-29	89924	11,77	82837	12,40	172761	12,06
4.	30-34	110929	14,52	100469	15,04	211398	14,76
5.	35-39	108051	14,15	98245	14,70	206296	14,41
6.	40-44	96134	12,59	91815	13,74	187949	13,13
7.	45-49	96370	12,62	95018	14,22	191388	13,37
8.	50-54	93168	12,20	90152	13,49	183320	12,80
9.	55-59	80411	10,53	52002	7,78	132413	9,25
10.	60-64	36230	4,74	19474	2,91	55704	3,89
11.	65 i više	6013	0,79	3733	0,56	9746	0,68
12.	Nepoznato	22	0,00	7	0,00	29	0,00
	UKUPNO	763718	100,00	668221	100,00	1431939	100,00

Struktura osiguranika prema dobnim skupinama i spolu



II. KORISNICI PRAVA

KORISNICI MIROVINA PREMA GODINAMA I OSNOVAMA OSIGURANJA

Tablica 8.

Stanje: 31. prosinca

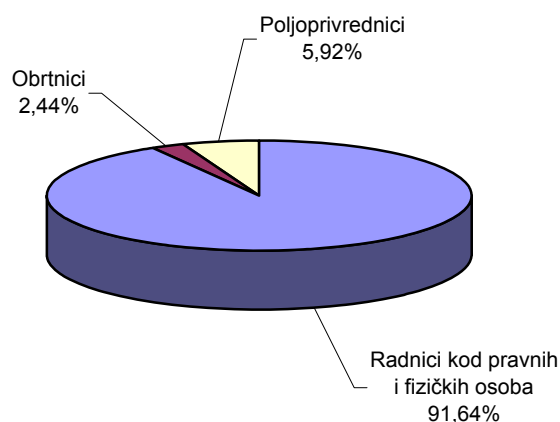
Godina	Radnici kod pravnih i fizičkih osoba (bivši Fond radnika)		Obrtnici (bivši Fond samost.privrednika)		Poljoprivrednici (bivši Fond individualnih poljoprivrednika)		Ukupno	
	Broj korisnika	Lančani indeks	Broj korisnika	Lančani indeks	Broj korisnika	Lančani indeks	Broj korisnika	Lančani indeks
0	1	2	3	4	5	6	7	8
1998.	868131	102,9	20226	106,5	66995	106,6	955352	103,2
1999.	924749	106,5	20160	99,7	72892	108,8	1017801	106,5
2000.*	917283	99,2	20273	100,6	80948	111,1	1018504	100,1
2001.	929371	101,3	20355	100,4	82394	101,8	1032120	101,3
2002.	939214	101,1	20737	101,9	82241	99,8	1042192	101,0
2003.	948523	101,0	21355	103,0	84671	103,0	1054549	101,2
2004.	958810	101,1	21958	102,8	84887	100,3	1065655	101,1
2005.	973793	101,6	22528	102,6	84250	99,2	1080571	101,4
2006.	993460	102,0	23476	104,2	83150	98,7	1100086	101,8
2007.	1015766	102,2	24252	103,3	81522	98,0	1121540	102,0
2008.**	1043262	102,7	25299	104,3	79729	97,8	1148290	102,4
2009.	1069059	102,5	26433	104,5	78322	98,2	1173814	102,2
2010.	1095354	102,5	27924	105,6	77108	98,4	1200386	102,3
2011.	1109336	101,3	29100	104,2	74685	96,9	1213121	101,1
2012.	1115867	100,6	29767	102,3	72058	96,5	1217692	100,4

Napomena:

* U svibnju 2000. godine prestala je isplata mirovina korisnicima koji su pravo na mirovinu ostvarili u BiH, a 30. travnja 2003. korisnicima koji su pravo na mirovinu ostvarili u Srbiji i Crnoj Gori, koje su preuzete prema Zakonu o isplati mirovina korisnicima koji su mirovinu ostvarili u republikama bivše SFRJ ("Narodne novine", br. 96/93.).

** Od 2008. godine nadalje u ukupan broj korisnika mirovina uključeni su i korisnici mirovina ostvarenih prema Ugovoru između Republike Hrvatske i Bosne i Hercegovine o suradnji na području prava stradalnika rata u Bosni i Hercegovini koji su bili pripadnici Hrvatskog vijeća obrane i članova njihovih obitelji - HVO.

Struktura korisnika mirovina u 2012. godini prema osnovama osiguranja



**KORISNICI MIROVINA I PROSJEČNE MIROVINE
za ožujak 2013. (isplata u travnju 2013.)**

I. Korisnici mirovina koji su pravo na mirovinu ostvarili prema zakonima o mirovinskom osiguranju

Tablica 9.

Vrsta mirovine	Broj korisnika mirovina	Prosječna mirovina umanjena za porez i prirez	Broj korisnika (bez međunarodnih ugovora)	Prosječna mirovina umanjena za porez i prirez (bez međunarodnih ugovora)
0	1	2	3	4
Starosna	509133	2.443,02	431016	2.754,09
Prijevremena starosna	137476	2.299,44	109668	2.608,22
Ukupno starosna	646609	2.412,50	540684	2.724,50
Invalidska	246142	1.969,10	224335	2.117,71
Obiteljska	237079	1.869,26	213728	2.012,53
UKUPNO	1129830	2.201,91	978747	2.429,95

Vrsta mirovine prema osnovama osiguranja	Broj korisnika mirovina	Prosječna mirovina umanjena za porez i prirez	Broj korisnika (bez međunarodnih ugovora)	Prosječna mirovina umanjena za porez i prirez (bez međunarodnih ugovora)
0	1	2	3	4
Radnici kod pravnih i fizičkih osoba (bivši Fond radnika)				
Starosna	577275	2.532,30	476033	2.898,95
Invalidska	227001	2.002,19	205972	2.162,15
Obiteljska	224220	1.906,87	201390	2.059,98
Ukupno	1028496	2.278,95	883395	2.535,90
Obrtnici (bivši Fond samostalnih privrednika)				
Starosna	15428	2.219,56	13502	2.349,23
Invalidska	9528	1.941,38	9187	1.989,32
Obiteljska	5077	1.650,78	4889	1.686,05
Ukupno	30033	2.035,16	27578	2.111,76
Poljoprivrednici (bivši Fond individualnih poljoprivrednika)				
Starosna	53906	1.184,72	51149	1.200,00
Invalidska	9613	1.215,29	9176	1.248,77
Obiteljska	7782	928,17	7449	943,93
Ukupno	71301	1.160,84	67774	1.178,46
UKUPNO I.	1129830	2.201,91	978747	2.429,95

II. Korisnici mirovina koji su pravo na mirovinu ostvarili prema Zakonu o pravima iz mirovinskog osiguranja djelatnih vojnih osoba, policijskih službenika i ovlaštenih službenih osoba - DVO, PS i OSO

Tablica 9 a.

Vrsta mirovine	Broj korisnika mirovina	Prosječna mirovina umanjena za porez i prirez	Broj korisnika (bez međunarodnih ugovora)	Prosječna mirovina umanjena za porez i prirez (bez međunarodnih ugovora)
0	1	2	3	4
Starosna	2455	4.643,83	2430	4.663,91
Invalidska	8855	3.185,91	8844	3.188,56
Obiteljska	715	3.603,42	711	3.618,49
UKUPNO II.	12025	3.508,38	11985	3.513,20

**KORISNICI MIROVINA I PROSJEČNE MIROVINE
za ožujak 2013. (isplata u travnju 2013.)**

III. Korisnici mirovina koji su pravo na mirovinu ostvarili prema Zakonu o pravima hrvatskih branitelja iz Domovinskog rata i članova njihovih obitelji - ZOPHBDR

Tablica 9 b.

Vrsta mirovine	Broj korisnika mirovina	Prosječna mirovina umanjena za porez i prirez	Broj korisnika (bez međunarodnih ugovora)	Prosječna mirovina umanjena za porez i prirez (bez međunarodnih ugovora)
0	1	2	3	4
Najniža mirovina (čl.31. st.3. ZOPHBDR/2005.)	424	2.421,61	424	2.421,61
Invalidska	58406	5.054,07	58349	5.056,33
Obiteljska	13877	6.769,06	13872	6.770,09
UKUPNO III.	72707	5.366,04	72645	5.368,21

IV. Korisnici mirovina koji su pravo na mirovinu ostvarili prema Ugovoru između Republike Hrvatske i Bosne i Hercegovine o suradnji na području prava stradalnika rata u Bosni i Hercegovini koji su bili pripadnici HVO-a i članova njihovih obitelji - HVO

Tablica 9 c.

Vrsta mirovine	Broj korisnika mirovina	Prosječna mirovina umanjena za porez i prirez	Broj korisnika (bez međunarodnih ugovora)	Prosječna mirovina umanjena za porez i prirez (bez međunarodnih ugovora)
0	1	2	3	4
Invalidska	6357	2.786,81	6357	2.786,81
Obiteljska	591	3.099,42	591	3.099,42
UKUPNO IV.	6948	2.813,40	6948	2.813,40
SVEUKUPNO (I+II+III+IV)	1221510	2.406,59	1070325	2.643,99

Napomena:

Prosječna mirovina umanjena za porez i prirez prema Zakonu o porezu na dohodak (NN, br. 177/04.), osim obiteljskih mirovina prema članku 9. stavku 1. točki 7. i članku 53. stavku 2. Zakona, od 1. srpnja 2010. u primjeni je Zakon o izmjenama i dopunama Zakona o porezu na dohodak (NN, br. 80/10.), a od obrade mirovina za veljaču 2012. (isplata u ožujku) Zakon o izmjenama i dopunama zakona o porezu na dohodak (NN, br. 22/12.).

Odnos broja korisnika mirovina i osiguranika je 1 : 1,17

Udio **ukupne** prosječne mjesečne mirovine (prema zakonima o mirovinskom osiguranju - s međunarodnim ugovorima) u prosječnoj neto plaći u Republici Hrvatskoj (za veljaču 2013. - 5.447 kn) iznosi 40,42%.

Udio **ukupne** prosječne mjesečne mirovine (prema zakonima o mirovinskom osiguranju - bez međunarodnih ugovora) u prosječnoj neto plaći u Republici Hrvatskoj (za veljaču 2013. - 5.447 kn) iznosi 44,61%.

**KORISNICI MIROVINA PREMA VRSTAMA I SVOTAMA MIROVINA (tablice 10 a. i 10 b.)
za ožujak 2013. (isplata u travnju 2013.)**

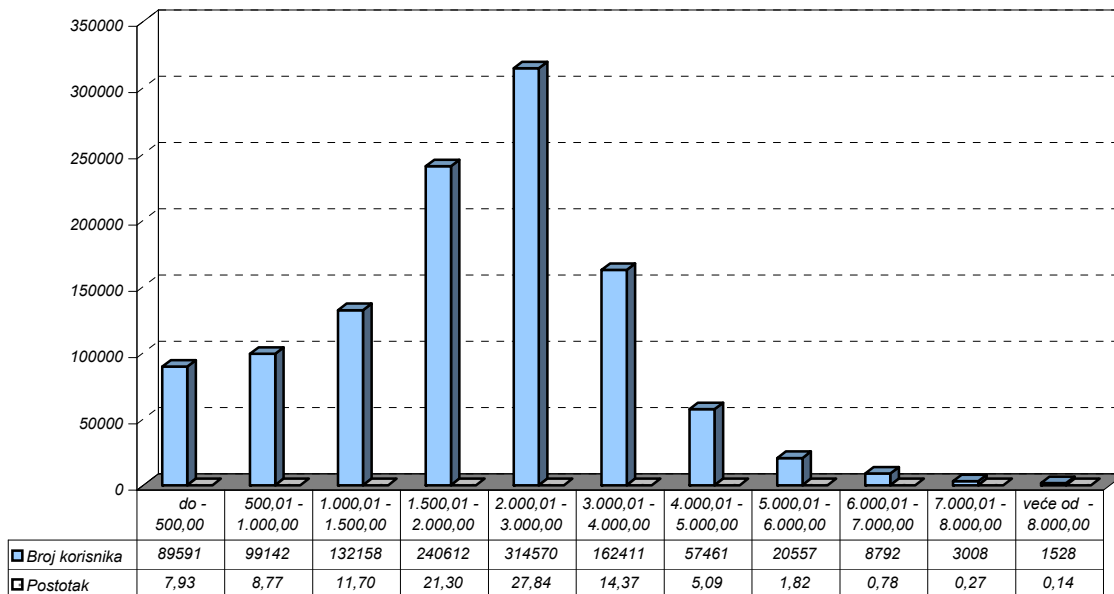
Tablica 10.

SVOTE MIROVINA	Ukupno		Starosna mirovina		Invalidska mirovina		Obiteljska mirovina	
	Broj korisnika	Prosječna mirovina umanjena za porez i prirez	Broj korisnika	Prosječna mirovina umanjena za porez i prirez	Broj korisnika	Prosječna mirovina umanjena za porez i prirez	Broj korisnika	Prosječna mirovina umanjena za porez i prirez
0	1	2	3	4	5	6	7	8
do - 500,00	89591	238,39	54839	230,87	18667	257,49	16085	241,86
500,01 - 1.000,00	99142	771,02	52180	762,84	18605	755,58	28357	796,20
1.000,01 - 1.500,00	132158	1.278,94	59141	1.283,44	35367	1.296,40	37650	1.255,46
1.500,01 - 2.000,00	240612	1.802,78	102364	1.799,47	73959	1.802,93	64289	1.807,87
2.000,01 - 3.000,00	314570	2.452,15	182715	2.481,25	67204	2.418,88	64651	2.404,46
3.000,01 - 4.000,00	162411	3.438,53	120547	3.449,63	22692	3.397,97	19172	3.416,75
4.000,01 - 5.000,00	57461	4.408,16	45695	4.411,21	6512	4.387,96	5254	4.406,68
5.000,01 - 6.000,00	20557	5.429,13	17175	5.439,06	2059	5.417,56	1323	5.318,20
6.000,01 - 7.000,00	8792	6.430,56	7799	6.432,65	777	6.418,86	216	6.397,16
7.000,01 - 8.000,00	3008	7.385,90	2697	7.396,60	268	7.268,42	43	7.446,79
veće od - 8.000,00	1528	8.971,13	1457	8.966,27	32	9.141,55	39	9.012,78
UKUPNO	1129830	2.201,91	646609	2.412,50	246142	1.969,10	237079	1.869,26

Napomena:

U broj korisnika mirovina **nisu uključeni** korisnici mirovina DVO, PS i OSO te ZOPHBDR i HVO.

Korisnici mirovina prema svotama mirovina - tablice 10a. i 10b.



**KORISNICI MIROVINA PREMA VRSTAMA I SVOTAMA MIROVINA
KOJI SU PRAVO NA MIROVINU OSTVARILI do 31.12.1998.
za ožujak 2013. (isplata u travnju 2013.)**

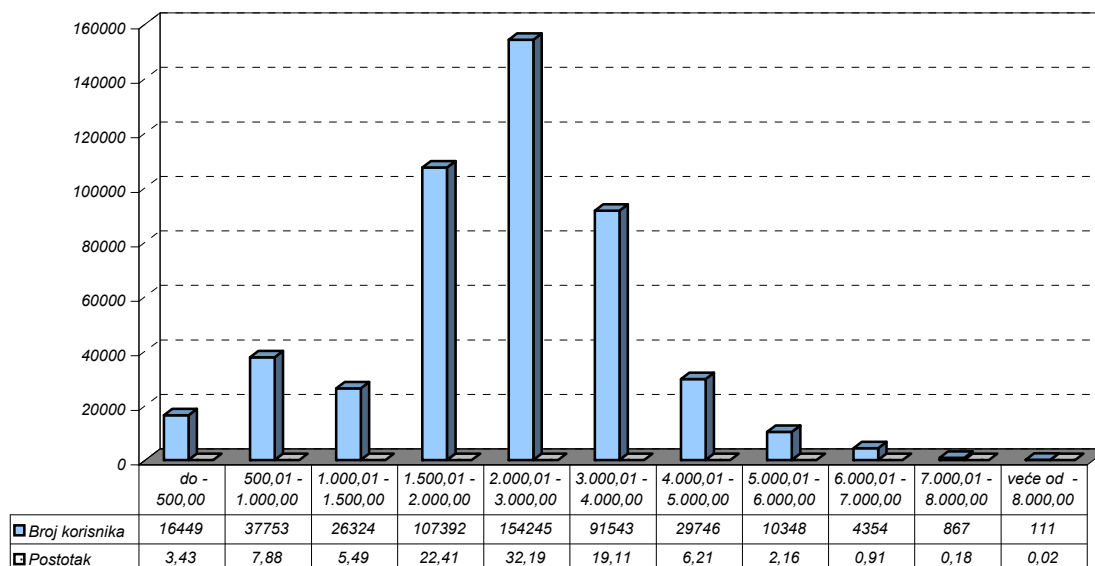
Tablica 10 a.

SVOTE MIROVINA	Ukupno		Starosna mirovina		Invalidska mirovina		Obiteljska mirovina	
	Broj korisnika	Prosječna mirovina umanjena za porez i priraz	Broj korisnika	Prosječna mirovina umanjena za porez i priraz	Broj korisnika	Prosječna mirovina umanjena za porez i priraz	Broj korisnika	Prosječna mirovina umanjena za porez i priraz
0	1	2	3	4	5	6	7	8
do - 500,00	16449	265,02	9340	242,82	4565	295,68	2544	291,55
500,01 - 1.000,00	37753	718,51	21364	711,58	7938	702,09	8451	751,45
1.000,01 - 1.500,00	26324	1.263,05	9770	1.256,97	6169	1.282,04	10385	1.257,48
1.500,01 - 2.000,00	107392	1.859,45	42261	1.864,04	29814	1.855,17	35317	1.857,56
2.000,01 - 3.000,00	154245	2.487,36	91092	2.532,49	35541	2.447,37	27612	2.389,99
3.000,01 - 4.000,00	91543	3.432,04	68411	3.441,37	15518	3.395,59	7614	3.422,57
4.000,01 - 5.000,00	29746	4.406,46	23351	4.409,69	4554	4.392,45	1841	4.400,14
5.000,01 - 6.000,00	10348	5.424,30	8542	5.432,32	1440	5.416,17	366	5.269,13
6.000,01 - 7.000,00	4354	6.416,69	3764	6.416,65	558	6.417,68	32	6.403,87
7.000,01 - 8.000,00	867	7.228,14	662	7.229,73	200	7.220,36	5	7.328,55
veće od - 8.000,00	111	9.025,64	97	9.052,58	9	9.091,46	5	8.384,53
UKUPNO	479132	2.472,55	278654	2.705,27	106306	2.283,28	94172	1.997,61

Napomena:

U broj korisnika mirovina nisu uključeni korisnici mirovina DVO, PS i OSO te ZOPHBDR i HVO.

Korisnici mirovina prema svotama mirovina - koji su pravo na mirovinu ostvarili do 31.12.1998.



**KORISNICI MIROVINA PREMA VRSTAMA I SVOTAMA MIROVINA
KOJI SU PRAVO NA MIROVINU OSTVARILI od 1.1.1999.
za ožujak 2013. (isplata u travnju 2013.)**

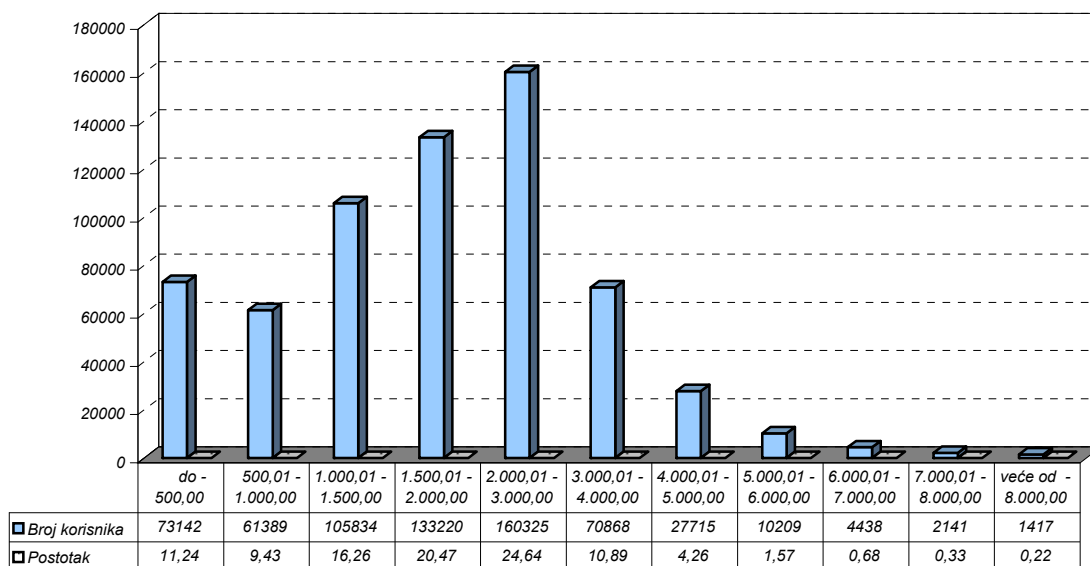
Tablica 10 b.

SVOTE MIROVINA	Ukupno		Starosna mirovina		Invalidska mirovina		Obiteljska mirovina	
	Broj korisnika	Prosječna mirovina umanjena za porez i prirez	Broj korisnika	Prosječna mirovina umanjena za porez i prirez	Broj korisnika	Prosječna mirovina umanjena za porez i prirez	Broj korisnika	Prosječna mirovina umanjena za porez i prirez
0	1	2	3	4	5	6	7	8
do - 500,00	73142	232,40	45499	228,42	14102	245,13	13541	232,53
500,01 - 1.000,00	61389	803,31	30816	798,37	10667	795,38	19906	815,20
1.000,01 - 1.500,00	105834	1.282,89	49371	1.288,68	29198	1.299,44	27265	1.254,69
1.500,01 - 2.000,00	133220	1.757,10	60103	1.754,07	44145	1.767,66	28972	1.747,31
2.000,01 - 3.000,00	160325	2.418,26	91623	2.430,32	31663	2.386,90	37039	2.415,25
3.000,01 - 4.000,00	70868	3.446,92	52136	3.460,48	7174	3.403,13	11558	3.412,91
4.000,01 - 5.000,00	27715	4.409,98	22344	4.412,79	1958	4.377,53	3413	4.410,20
5.000,01 - 6.000,00	10209	5.434,01	8633	5.445,72	619	5.420,78	957	5.336,97
6.000,01 - 7.000,00	4438	6.444,18	4035	6.447,59	219	6.421,87	184	6.395,99
7.000,01 - 8.000,00	2141	7.449,79	2035	7.450,89	68	7.409,76	38	7.462,35
veće od - 8.000,00	1417	8.966,86	1360	8.960,12	23	9.161,15	34	9.105,17
UKUPNO	650698	2.002,63	367955	2.190,78	139836	1.730,27	142907	1.784,68

Napomena:

U broj korisnika mirovina nisu uključeni korisnici mirovina DVO, PS i OSO te ZOPHBDR i HVO.

Korisnici mirovina prema svotama mirovina - koji su pravo na mirovinu ostvarili od 1.1.1999.

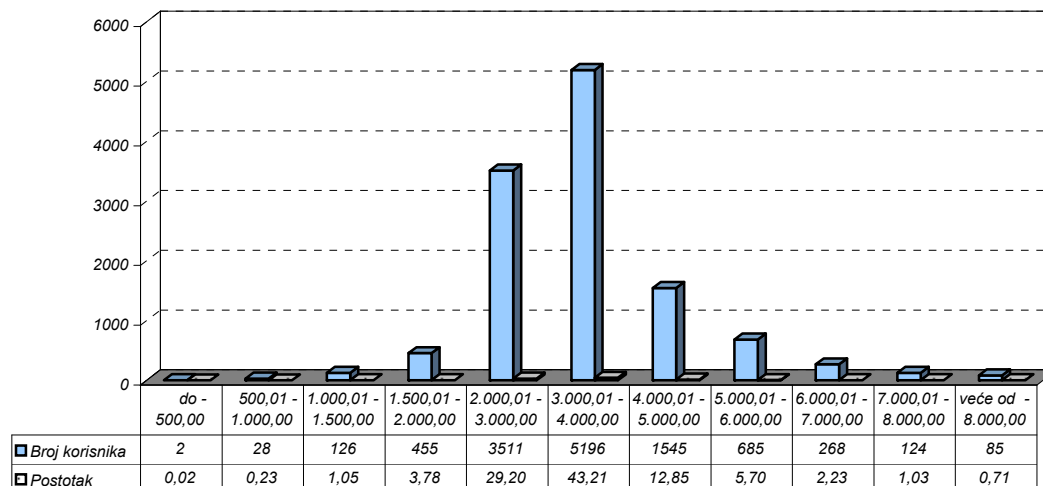


**KORISNICI MIROVINA PREMA VRSTAMA I SVOTAMA MIROVINA KOJI SU PRAVO NA MIROVINU OSTVARILI
PREMA ZAKONU O PRAVIMA IZ MIROVINSKOG OSIGURANJA DJELATNIH VOJNIH OSOBA,
POLICIJSKIH SLUŽBENIKA I OVLAŠTENIH SLUŽBENIH OSOBA - DVO, PS i OSO
za ožujak 2013. (isplata u travnju 2013.)**

Tablica 10 c.

SVOTE MIROVINA	Ukupno		Starosna mirovina		Invalidska mirovina		Obiteljska mirovina	
	Broj korisnika	Prosječna mirovina umanjena za porez i prirez	Broj korisnika	Prosječna mirovina umanjena za porez i prirez	Broj korisnika	Prosječna mirovina umanjena za porez i prirez	Broj korisnika	Prosječna mirovina umanjena za porez i prirez
0	1	2	3	4	5	6	7	8
do - 500,00	2	403,03					2	403,03
500,01 - 1.000,00	28	791,15			24	806,79	4	697,30
1.000,01 - 1.500,00	126	1.327,54	1	1.490,67	104	1.330,84	21	1.303,42
1.500,01 - 2.000,00	455	1.791,86	8	1.777,33	403	1.791,47	44	1.798,13
2.000,01 - 3.000,00	3511	2.642,33	98	2.693,38	3229	2.645,91	184	2.552,46
3.000,01 - 4.000,00	5196	3.457,49	758	3.570,84	4186	3.436,04	252	3.472,91
4.000,01 - 5.000,00	1545	4.395,85	773	4.441,27	674	4.346,96	98	4.373,81
5.000,01 - 6.000,00	685	5.477,58	523	5.490,42	113	5.404,73	49	5.508,52
6.000,01 - 7.000,00	268	6.391,64	159	6.375,52	69	6.421,13	40	6.404,82
7.000,01 - 8.000,00	124	7.405,85	78	7.442,34	35	7.363,32	11	7.282,43
veće od - 8.000,00	85	9.004,73	57	9.042,72	18	9.071,20	10	8.668,55
UKUPNO	12025	3.508,38	2455	4.643,83	8855	3.185,91	715	3.603,42

Korisnici mirovina prema svotama mirovina - DVO, PS i OSO



**KORISNICI MIROVINA PREMA VRSTAMA I SVOTAMA MIROVINA KOJI SU PRAVO
NA MIROVINU OSTVARILI PREMA ZAKONU O PRAVIMA HRVATSKIH BRANITELJA
IZ DOMOVINSKOG RATA I ČLANOVA NJIHOVIH OBITELJI - ZOPHBDR
za ožujak 2013. (isplata u travnju 2013.)**

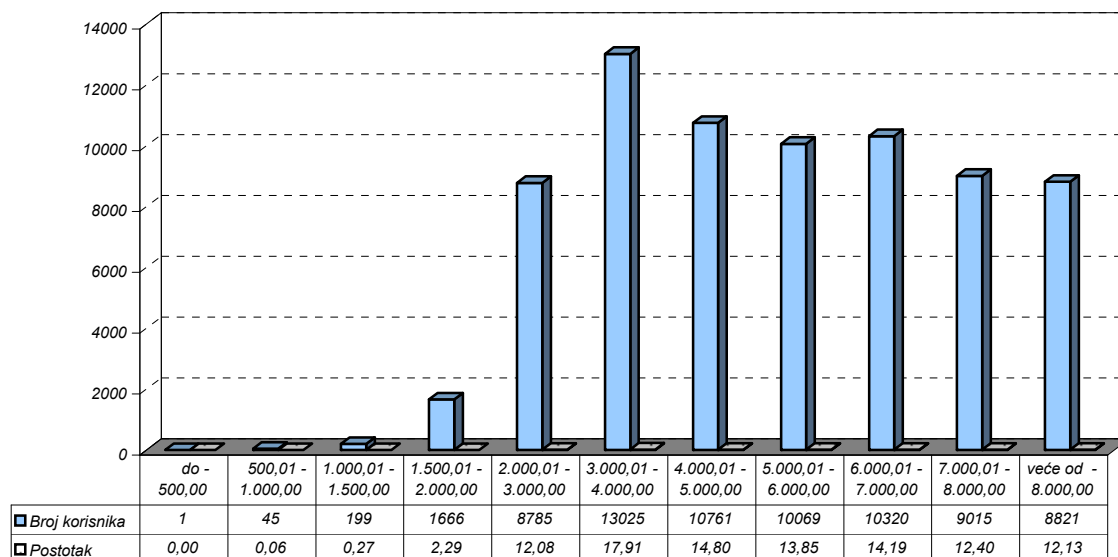
Tablica 10 d.

SVOTE MIROVINA	Ukupno		Starosna mirovina*		Invalidska mirovina		Obiteljska mirovina	
	Broj korisnika	Prosječna mirovina umanjena za porez i prirez	Broj korisnika	Prosječna mirovina umanjena za porez i prirez	Broj korisnika	Prosječna mirovina umanjena za porez i prirez	Broj korisnika	Prosječna mirovina umanjena za porez i prirez
0	1	2	3	4	5	6	7	8
do - 500,00	1	420,35					1	420,35
500,01 - 1.000,00	45	863,02			32	892,83	13	789,64
1.000,01 - 1.500,00	199	1.297,54			157	1.297,57	42	1.297,44
1.500,01 - 2.000,00	1666	1.898,78			1446	1.916,88	220	1.779,87
2.000,01 - 3.000,00	8785	2.543,74	424	2.421,61	7764	2.553,68	597	2.501,30
3.000,01 - 4.000,00	13025	3.526,88			12127	3.525,61	898	3.544,03
4.000,01 - 5.000,00	10761	4.466,47			9489	4.463,71	1272	4.487,09
5.000,01 - 6.000,00	10069	5.480,99			9094	5.480,44	975	5.486,13
6.000,01 - 7.000,00	10320	6.588,68			7759	6.552,75	2561	6.697,55
7.000,01 - 8.000,00	9015	7.427,63			5926	7.456,87	3089	7.371,53
veće od - 8.000,00	8821	9.091,55			4612	9.187,87	4209	8.986,01
UKUPNO	72707	5.366,04	424	2.421,61	58406	5.054,07	13877	6.769,06

Napomena:

* Najniža mirovina (članak 31. stavak 3. ZOPHBDR/2005.)

Korisnici mirovina prema svotama mirovina - ZOPHBDR

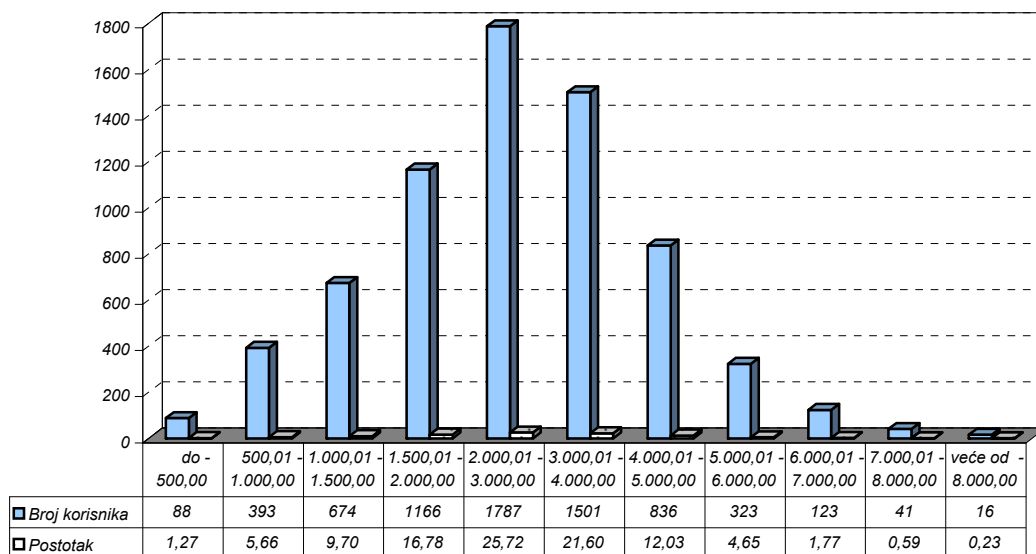


KORISNICI MIROVINA PREMA VRSTAMA I SVOTAMA MIROVINA KOJI SU PRAVO NA MIROVINU OSTVARILI PREMA UGOVORU IZMEĐU REPUBLIKE HRVATSKE I BOSNE I HERCEGOVINE O SURADNJI NA PODRUČJU PRAVA STRADALNIKA RATA U BOSNI I HERCEGOVINI KOJI SU BILI PRIPADNICI HRVATSKOG VIJEĆA OBRANE I ČLANOVA NJIHOVIH OBITELJI - HVO za ožujak 2013. (isplata u travnju 2013.)

Tablica 10 e.

SVOTE MIROVINA	Ukupno		Invalidska mirovina		Obiteljska mirovina	
	Broj korisnika	Prosječna mirovina umanjena za porez i priraz	Broj korisnika	Prosječna mirovina umanjena za porez i priraz	Broj korisnika	Prosječna mirovina umanjena za porez i priraz
0	1	2	3	4	5	6
do - 500,00	88	323,49	86	320,21	2	464,47
500,01 - 1.000,00	393	811,00	382	809,97	11	846,63
1.000,01 - 1.500,00	674	1.319,02	640	1.318,39	34	1.330,97
1.500,01 - 2.000,00	1166	1.745,46	1111	1.751,41	55	1.625,40
2.000,01 - 3.000,00	1787	2.406,32	1628	2.389,57	159	2.577,87
3.000,01 - 4.000,00	1501	3.555,57	1275	3.558,45	226	3.539,35
4.000,01 - 5.000,00	836	4.370,82	752	4.379,67	84	4.291,54
5.000,01 - 6.000,00	323	5.436,28	310	5.441,57	13	5.310,25
6.000,01 - 7.000,00	123	6.378,49	118	6.383,08	5	6.270,05
7.000,01 - 8.000,00	41	7.422,34	41	7.422,34		
veće od - 8.000,00	16	8.766,57	14	8.860,50	2	8.109,10
UKUPNO	6948	2.813,40	6357	2.786,81	591	3.099,42

Korisnici mirovina prema svotama mirovina - HVO



**PROSJEČAN BROJ KORISNIKA MIROVINA I PROSJEČNE MIROVINE PREMA VRSTAMA MIROVINA
za razdoblje I. - III. 2013.**

I. Korisnici mirovina koji su pravo na mirovinu ostvarili prema zakonima o mirovinskom osiguranju

Tablica 11.

Vrste mirovina 0	Prosječan broj korisnika 1	Prosječna mirovina umanjena za porez i prerez 2
Starosna	508224	2.420,31
Prijevremena starosna	134308	2.273,76
Ukupno starosna	642532	2.389,68
Invalidska	246906	1.949,14
Obiteljska	237373	1.856,17
UKUPNO	1126811	2.180,77

II. Korisnici mirovina koji su pravo na mirovinu ostvarili prema Zakonu o pravima iz mirovinskog osiguranja djelatnih vojnih osoba, policijskih službenika i ovlaštenih službenih osoba - DVO, PS i OSO

Tablica 11 a.

Vrste mirovina 0	Prosječan broj korisnika 1	Prosječna mirovina umanjena za porez i prerez 2
Starosna	2438	4.612,89
Invalidska	8639	3.152,24
Obiteljska	702	3.567,08
UKUPNO	11779	3.479,25

III. Korisnici mirovina koji su pravo na mirovinu ostvarili prema Zakonu o pravima hrvatskih branitelja iz Domovinskog rata i članova njihovih obitelji - ZOPHBDR

Tablica 11 b.

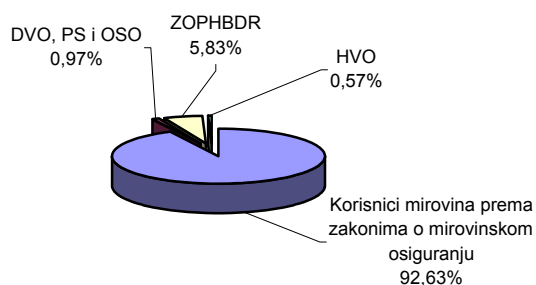
Vrste mirovina 0	Prosječan broj korisnika 1	Prosječna mirovina umanjena za porez i prerez 2
Najniža mirovina (čl.31.st.3.ZOPHBDR-a/2005.)	414	2.389,97
Invalidska	57392	4.999,12
Obiteljska	13063	6.785,42
UKUPNO	70869	5.313,10

IV. Korisnici mirovina koji su pravo na mirovinu ostvarili prema Ugovoru između Republike Hrvatske i Bosne i Hercegovine o suradnji na području prava stradalnika rata u Bosni i Hercegovini koji su bili pripadnici HVO-a i članova njihovih obitelji - HVO

Tablica 11 c.

Vrsta mirovine 0	Broj korisnika mirovina 1	Prosječna mirovina umanjena za porez i prerez 2
Invalidska	6358	2.753,29
Obiteljska	538	3.177,31
UKUPNO	6896	2.786,31
SVEUKUPNO (11+11a+11b+11c)	1216355	2.379,28

Struktura ukupnog prosječnog broja korisnika mirovina



**KORISNICI MIROVINA PREMA GODINAMA, VRSTAMA, PROSJEČNIM MIROVINAMA
I ZAKONIMA PREMA KOJIMA SU MIROVINE OSTVARENE - Prosjek za razdoblje I. - XII.**

**MIROVINE OSTVARENE PREMA ZAKONIMA KOJI SU PRIMJENJIVANI do 31.12.1998.
I PREMA ZAKONU O MIROVINSKOM OSIGURANJU KOJI SE PRIMJENJUJE od 1.1.1999.**

Tablica 12.

GODINE	UKUPNO		STAROSNA		INVALIDSKA		OBITELJSKA	
	Broj korisnika	Prosječna mirovina	Broj korisnika	Prosječna mirovina	Broj korisnika	Prosječna mirovina	Broj korisnika	Prosječna mirovina
0	1	2	3	4	5	6	7	8
2008.	1063710	2.059,52	584738	2.275,75	242762	1.824,64	236210	1.765,64
2009.*	1078592	2.156,83	592014	2.381,00	249058	1.918,59	237520	1.847,92
2010.*	1100039	2.165,30	608209	2.381,98	253736	1.932,59	238094	1.859,80
2011.	1119624	2.156,83	625435	2.370,95	255149	1.922,78	239040	1.846,44
2012.	1125861	2.165,65	635169	2.374,48	251804	1.933,44	238888	1.855,15

MIROVINE OSTVARENE PREMA ZAKONU O PRAVIMA IZ MIROVINSKOG OSIGURANJA

DJELATNIH VOJNIH OSOBA, POLICIJSKIH SLUŽBENIKA I OVLAŠTENIH SLUŽBENIH OSOBA - DVO, PS i OSO

Tablica 12 a.

GODINE	UKUPNO		STAROSNA		INVALIDSKA		OBITELJSKA	
	Broj korisnika	Prosječna mirovina	Broj korisnika	Prosječna mirovina	Broj korisnika	Prosječna mirovina	Broj korisnika	Prosječna mirovina
0	1	2	3	4	5	6	7	8
2008.	11231	3.280,93	1932	4.761,18	8868	2.929,65	431	3.872,19
2009.*	11072	3.487,73	2044	4.923,87	8588	3.126,21	440	3.873,00
2010.*	11450	3.468,13	2115	4.779,25	8871	3.145,97	464	3.652,22
2011.	11502	3.408,66	2175	4.612,43	8735	3.101,21	592	3.519,15
2012.	11858	3.438,94	2385	4.580,02	8808	3.122,40	665	3.538,72

**MIROVINE OSTVARENE PREMA ZAKONU O PRAVIMA HRVATSKIH BRANITELJA IZ
DOMOVINSKOG RATA I ČLANOVA NJIHOVIH OBITELJI - ZOPHBDR**

Tablica 12 b.

GODINE	UKUPNO		STAROSNA		INVALIDSKA		OBITELJSKA	
	Broj korisnika	Prosječna mirovina	Broj korisnika	Prosječna mirovina	Broj korisnika	Prosječna mirovina	Broj korisnika	Prosječna mirovina
0	1	2	3	4	5	6	7	8
2008.	58828	5.732,33	185	2.148,44	46515	5.275,01	12128	7.540,80
2009.*	64217	5.783,70	249	2.270,58	51752	5.336,72	12216	7.748,87
2010.*	68883	5.447,87	300	2.308,31	56367	5.057,53	12216	7.326,40
2011.	70117	5.269,67	335	2.318,31	57682	4.922,98	12100	7.004,22
2012.	70541	5.296,98	385	2.357,82	58300	4.962,33	11856	7.038,13

**MIROVINE OSTVARENE PREMA UGOVORU IZMEĐU IZMEĐU REPUBLIKE HRVATSKE I
BOSNE I HERCEGOVINE O SURADNJI NA PODRUČJU PRAVA STRADALNIKA RATA U BOSNI I HERCEGOVINI
KOJI SU BILI PRIPADNICI HRVATSKOG VIJEĆA OBRANE I ČLANOVA NJIHOVIH OBITELJI - HVO**

Tablica 12 c.

GODINE	UKUPNO		STAROSNA		INVALIDSKA		OBITELJSKA	
	Broj korisnika	Prosječna mirovina	Broj korisnika	Prosječna mirovina	Broj korisnika	Prosječna mirovina	Broj korisnika	Prosječna mirovina
0	1	2	3	4	5	6	7	8
2008.	2874	3.082,08	-	-	2489	3.024,11	385	3.416,87
2009.*	5963	2.863,88	-	-	5537	2.808,95	426	3.578,33
2010.*	6678	2.791,84	-	-	6240	2.740,35	438	3.525,27
2011.	6803	2.732,19	-	-	6362	2.684,36	441	3.421,82
2012.	6815	2.769,34	-	-	6377	2.724,23	438	3.425,57

Napomena:

* Mirovine za srpanj 2009. (isplata u kolovozu 2009.) umanjene su za poseban porez prema Zakonu o posebnom porezu na plaće, mirovine i druge primitke (NN, br. 94/09.), koji se primjenjivao do 1. studenoga 2010. (NN, br. 91/10.). Prosječne mirovine umanjene su za porez i prirez.

KRETANJE SVEUKUPNOG BROJA KORISNIKA MIROVINA PREMA GODINAMA I MJESECIMA

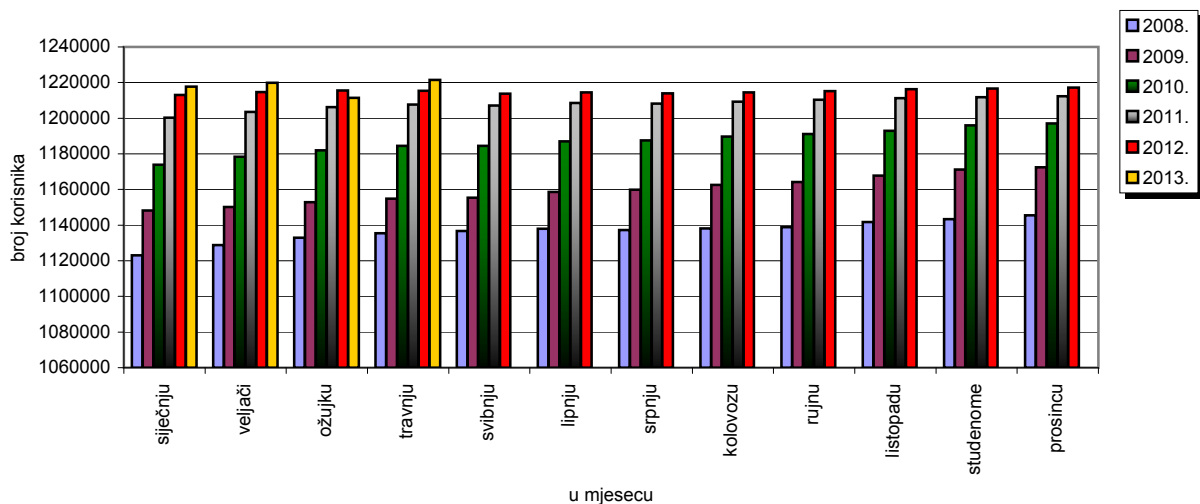
Tablica 13.

Red. broj	U mjesecu	Ukupan broj korisnika mirovina						Indeks 2013. 2012.
		2008.*	2009.	2010.	2011.	2012.	2013.	
0	1	2	3	4	5	6	7	8
1.	siječnju	1122970	1148290	1173814	1200386	1213121	1217692	100,4
2.	veljači	1128772	1150093	1178449	1203564	1214715	1219926	100,4
3.	ožujku	1132996	1152947	1181932	1206138	1215539	1211448	99,7
4.	travnju	1135526	1154798	1184481	1207708	1215423	1221510	100,5
5.	svibnju	1136713	1155307	1184485	1207192	1213729		0,0
6.	lipnju	1137991	1158665	1187101	1208520	1214491		0,0
7.	srpnju	1137207	1159881	1187509	1208132	1214019		0,0
8.	kolovožu	1138137	1162531	1189741	1209277	1214565		0,0
9.	rujnu	1138907	1164216	1191137	1210289	1215220		0,0
10.	listopadu	1141656	1167717	1192921	1211299	1216241		0,0
11.	studenome	1143396	1171173	1195903	1211776	1216616		0,0
12.	prosincu	1145438	1172500	1197130	1212261	1217203		0,0

Napomena:

Od siječnja 2008. u ukupan broj korisnika mirovina uključeni su i korisnici mirovina koji su mirovinu ostvarili prema Ugovoru između Republike Hrvatske i Bosne i Hercegovine o suradnji na području stradalnika rata u Bosni i Hercegovini koji su bili pripadnici Hrvatskog vijeća obrane i članova njihovih obitelji - HVO.

Kretanje sveukupnog broja korisnika mirovina prema godinama i mjesecima



KORISNICI MIROVINA PREMA DOBNIM SKUPINAMA I SPOLU

Tablica 13 a.

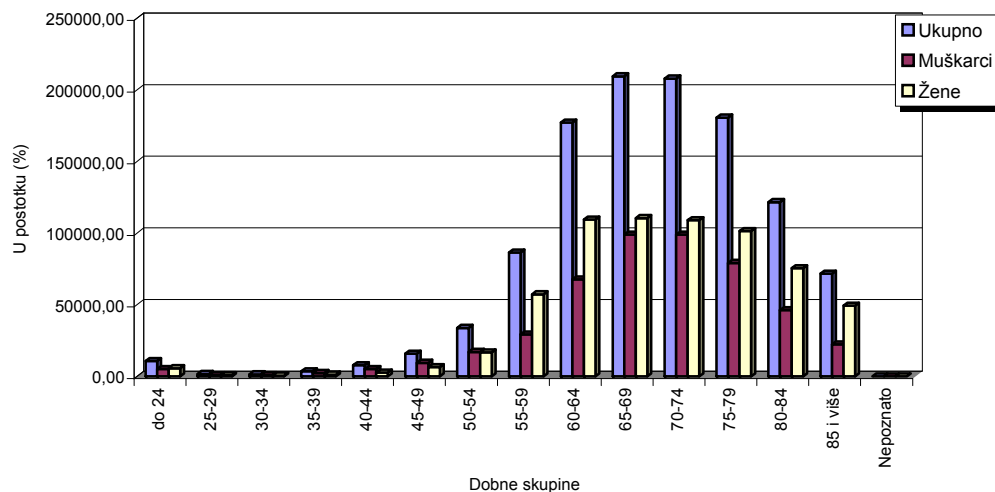
Stanje: 31. ožujka 2013.

Red. broj	DOBNE SKUPINE	UKUPNO		MUŠKARCI		ŽENE	
		Broj korisnika	%	Broj korisnika	%	Broj korisnika	%
0	1	2	3	4	5	6	7
1.	do 24	10701	0,95	5036	1,04	5665	0,88
2.	25-29	1669	0,15	833	0,17	836	0,13
3.	30-34	1448	0,13	933	0,19	515	0,08
4.	35-39	3492	0,31	2328	0,48	1164	0,18
5.	40-44	7725	0,68	5112	1,06	2613	0,40
6.	45-49	15901	1,41	9478	1,96	6423	0,99
7.	50-54	33792	2,99	17077	3,53	16715	2,59
8.	55-59	86520	7,66	29239	6,05	57281	8,86
9.	60-64	177200	15,68	67704	14,01	109496	16,94
10.	65-69	209456	18,54	99014	20,48	110442	17,08
11.	70-74	207928	18,40	98918	20,46	109010	16,86
12.	75-79	180637	15,99	79157	16,38	101480	15,70
13.	80-84	121680	10,77	46187	9,56	75493	11,68
14.	85 i više	71654	6,34	22332	4,62	49322	7,63
15.	Nepoznato	27	0,00	23	0,00	4	0,00
UKUPNO		1129830	100,00	483371	100,00	646459	100,00

Napomena:

U broj korisnika mirovina nisu uključeni korisnici mirovina DVO, PS i OSO te ZOPHBDR i HVO.

Struktura korisnika mirovina prema dobnim skupinama i spolu



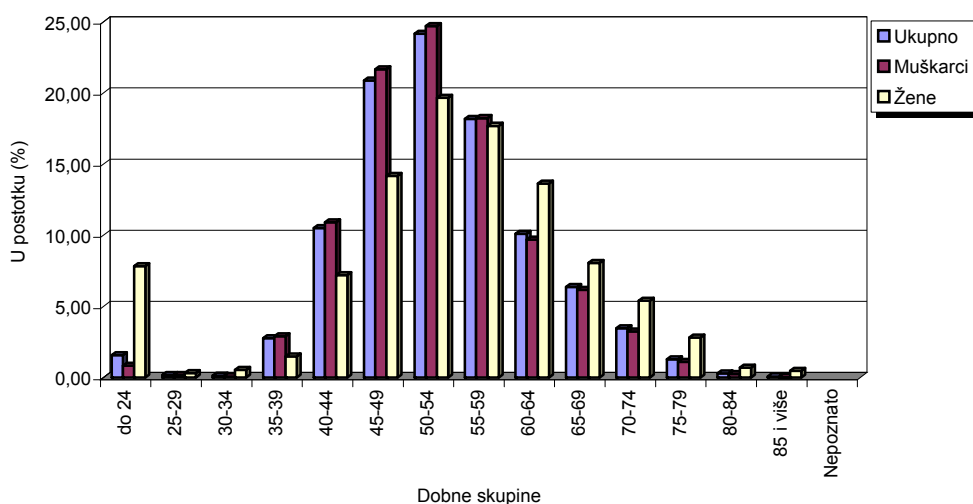
**KORISNICI MIROVINA PREMA DOBNIM SKUPINAMA I SPOLU
KOJI SU PRAVO NA MIROVINU OSTVARILI PREMA ZAKONU O PRAVIMA IZ MIROVINSKOG
OSIGURANJA DJELATNIH VOJNIH OSOBA, POLICIJSKIH SLUŽBENIKA I OVLAŠTENIH
SLUŽBENIH OSOBA - DVO, PS i OSO**

Tablica 13 b.

Stanje: 31. ožujka 2013.

Red. broj	DOBNE SKUPINE	UKUPNO		MUŠKARCI		ŽENE	
		Broj korisnika	%	Broj korisnika	%	Broj korisnika	%
0	1	2	3	4	5	6	7
1.	do 24	190	1,58	90	0,84	100	7,83
2.	25-29	23	0,19	19	0,18	4	0,31
3.	30-34	16	0,13	9	0,08	7	0,55
4.	35-39	332	2,76	313	2,91	19	1,49
5.	40-44	1264	10,51	1172	10,90	92	7,20
6.	45-49	2510	20,87	2329	21,67	181	14,17
7.	50-54	2906	24,17	2655	24,70	251	19,66
8.	55-59	2186	18,18	1960	18,24	226	17,70
9.	60-64	1216	10,11	1042	9,69	174	13,63
10.	65-69	766	6,37	663	6,17	103	8,07
11.	70-74	417	3,47	348	3,24	69	5,40
12.	75-79	154	1,28	118	1,10	36	2,82
13.	80-84	35	0,29	26	0,24	9	0,70
14.	85 i više	10	0,08	4	0,04	6	0,47
15.	Nepoznato						
UKUPNO		12025	100,00	10748	100,00	1277	100,00

Struktura korisnika mirovina prema dobnim skupinama i spolu - DVO, PS i OSO



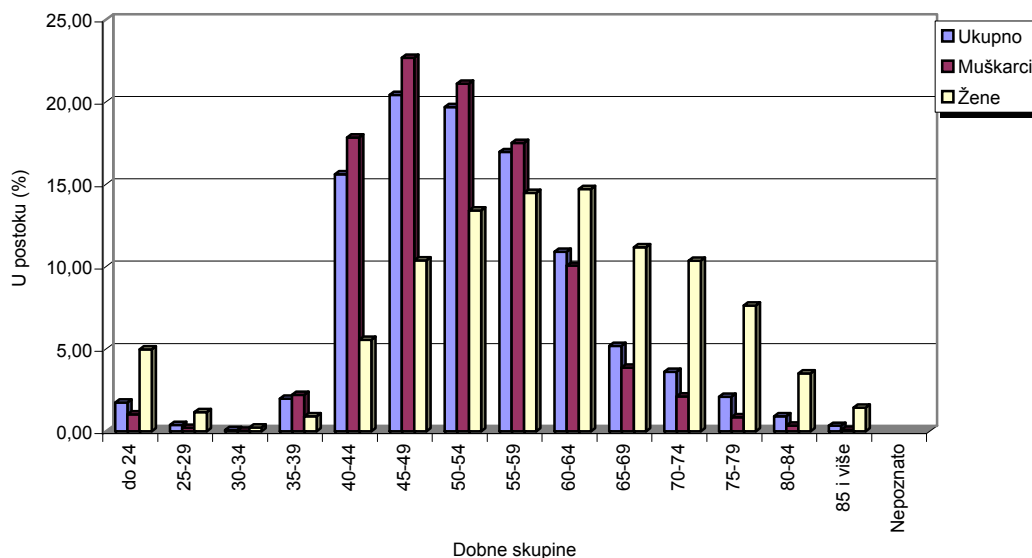
**KORISNICI MIROVINA PREMA DOBNIM SKUPINAMA I SPOLU
KOJI SU PRAVO NA MIROVINU OSTVARILI PREMA ZAKONU O PRAVIMA HRVATSKIH
BRANITELJA IZ DOMOVINSKOG RATA I ČLANOVA NJIHOVIH OBITELJI - ZOPHBDR**

Tablica 13 c.

Stanje: 31. ožujka 2013.

Red. broj	DOBNE SKUPINE	UKUPNO		MUŠKARCI		ŽENE	
		Broj korisnika	%	Broj korisnika	%	Broj korisnika	%
0	1	2	3	4	5	6	7
1.	do 24	1273	1,75	611	1,03	662	4,98
2.	25-29	284	0,39	128	0,22	156	1,17
3.	30-34	58	0,08	26	0,04	32	0,24
4.	35-39	1439	1,98	1318	2,22	121	0,91
5.	40-44	11347	15,61	10608	17,85	739	5,56
6.	45-49	14853	20,43	13474	22,68	1379	10,38
7.	50-54	14322	19,70	12540	21,10	1782	13,41
8.	55-59	12331	16,96	10407	17,51	1924	14,48
9.	60-64	7934	10,91	5978	10,06	1956	14,72
10.	65-69	3781	5,20	2296	3,86	1485	11,18
11.	70-74	2636	3,63	1260	2,12	1376	10,36
12.	75-79	1528	2,10	512	0,86	1016	7,65
13.	80-84	672	0,92	205	0,35	467	3,51
14.	85 i više	249	0,34	57	0,10	192	1,45
15.	Nepoznato						
UKUPNO		72707	100,00	59420	100,00	13287	100,00

Struktura korisnika mirovina prema dobnim skupinama i spolu - ZOPHBDR



KORISNICI MIROVINA PREMA GODINAMA MIROVINSKOG STAŽA I SPOLU

Tablica 13 d.

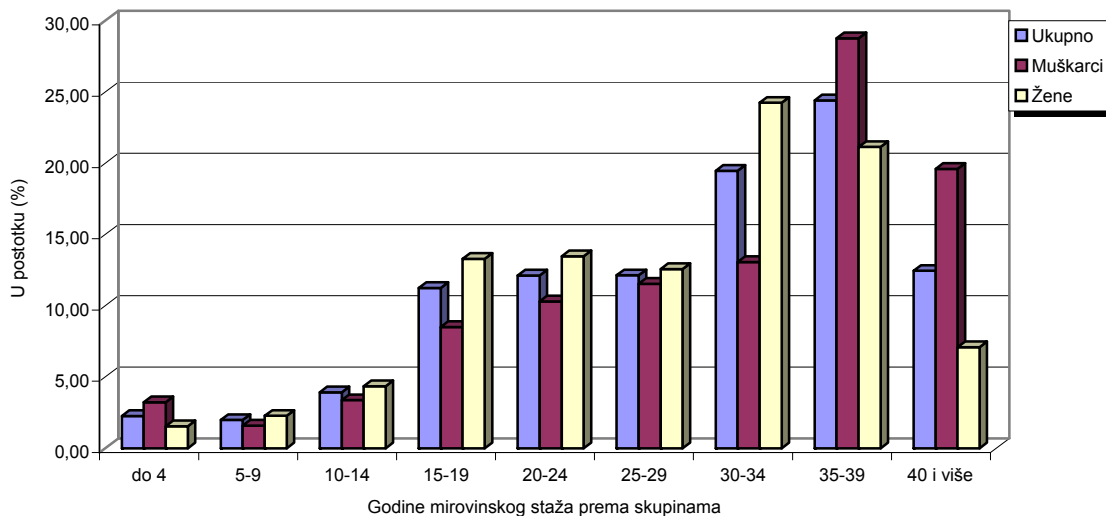
Stanje: 31. ožujka 2013.

Red. broj	Godine mirovinskog staža prema skupinama	UKUPNO		MUŠKARCI		ŽENE	
		Broj korisnika	%	Broj korisnika	%	Broj korisnika	%
0	1	2	3	4	5	6	7
1.	do 4	25638	2,27	15633	3,23	10005	1,55
2.	5-9	22405	1,98	7696	1,59	14709	2,28
3.	10-14	44415	3,93	16323	3,38	28092	4,35
4.	15-19	127048	11,24	41118	8,51	85930	13,29
5.	20-24	136903	12,12	49808	10,30	87095	13,47
6.	25-29	137092	12,13	55777	11,54	81315	12,58
7.	30-34	219892	19,46	63161	13,07	156731	24,24
8.	35-39	275783	24,41	139084	28,77	136699	21,15
9.	40 i više	140654	12,45	94771	19,61	45883	7,10
UKUPNO		1129830	100,00	483371	100,00	646459	100,00

Napomena:

U broj korisnika mirovina nisu uključeni korisnici mirovina DVO, PS i OSO te ZOPHBDR i HVO.

Struktura korisnika mirovina prema godinama mirovinskog staža i spolu



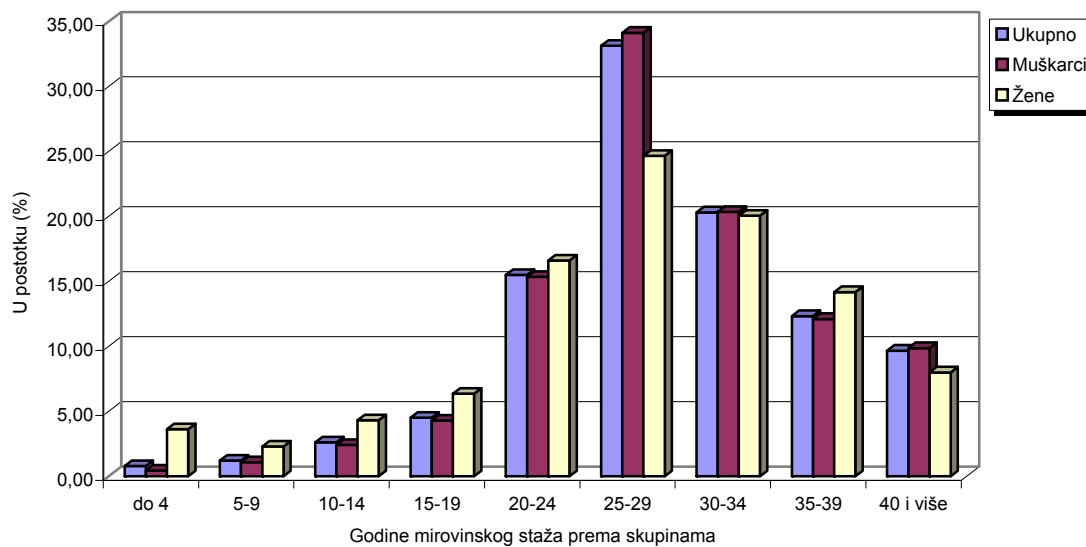
**KORISNICI MIROVINA PREMA GODINAMA MIROVINSKOG STAŽA I SPOLU
KOJI SU PRAVO NA MIROVINU OSTVARILI PREMA ZAKONU O PRAVIMA IZ MIROVINSKOG
OSIGURANJA DJELATNIH VOJNIH OSOBA, POLICIJSKIH SLUŽBENIKA I OVLAŠTENIH
SLUŽBENIH OSOBA - DVO, PS i OSO**

Tablica 13 e.

Stanje: 31. ožujka 2013.

Red. broj	Godine mirovinskog staža prema skupinama	UKUPNO		MUŠKARCI		ŽENE	
		Broj korisnika	%	Broj korisnika	%	Broj korisnika	%
0	1	2	3	4	5	6	7
1.	do 4	93	0,77	47	0,44	46	3,60
2.	5-9	145	1,21	116	1,08	29	2,27
3.	10-14	314	2,61	259	2,41	55	4,31
4.	15-19	541	4,50	460	4,28	81	6,34
5.	20-24	1862	15,48	1650	15,35	212	16,60
6.	25-29	3984	33,13	3669	34,14	315	24,67
7.	30-34	2442	20,31	2186	20,34	256	20,05
8.	35-39	1482	12,32	1301	12,10	181	14,17
9.	40 i više	1162	9,66	1060	9,86	102	7,99
UKUPNO		12025	100,00	10748	100,00	1277	100,00

Struktura korisnika mirovina prema godinama mirovinskog staža i spolu - DVO, PS i OSO



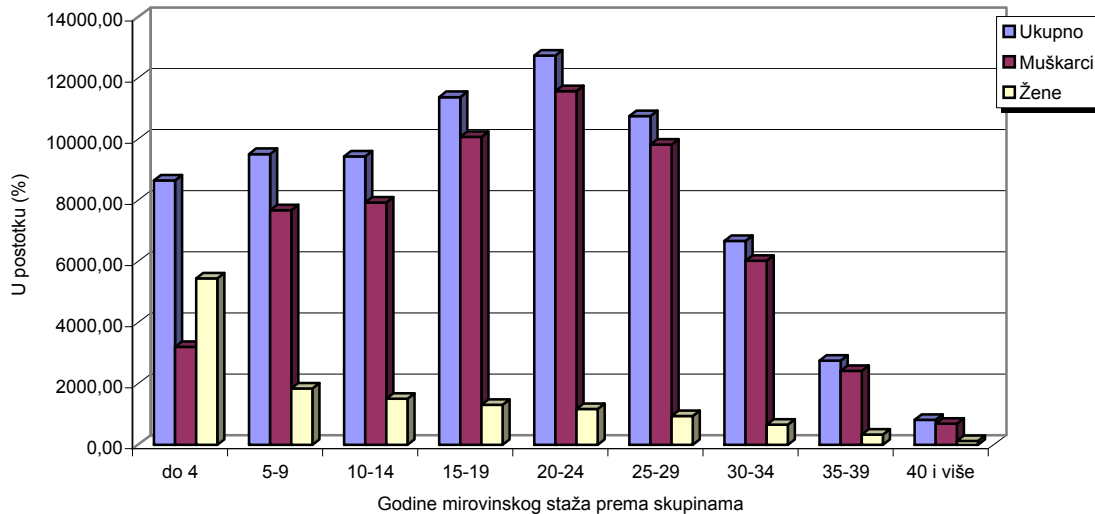
KORISNICI MIROVINA PREMA GODINAMA MIROVINSKOG STAŽA I SPOLU KOJI SU PRAVO NA MIROVINU OSTVARILI PREMA ZAKONU O PRAVIMA HRVATSKIH BRANITELJA IZ DOMOVINSKOG RATA I ČLANOVA NJIHOVIH OBITELJI - ZOPHBDR

Tablica 13 f.

Stanje: 31. ožujka 2013.

Red. broj	Godine mirovinskog staža prema skupinama	UKUPNO		MUŠKARCI		ŽENE	
		Broj korisnika	%	Broj korisnika	%	Broj korisnika	%
0	1	2	3	4	5	6	7
1.	do 4	8646	11,89	3205	5,39	5441	40,95
2.	5-9	9515	13,09	7678	12,92	1837	13,83
3.	10-14	9433	12,97	7932	13,35	1501	11,30
4.	15-19	11379	15,65	10074	16,95	1305	9,82
5.	20-24	12739	17,52	11572	19,47	1167	8,78
6.	25-29	10760	14,80	9825	16,53	935	7,04
7.	30-34	6673	9,18	6021	10,13	652	4,91
8.	35-39	2750	3,78	2421	4,07	329	2,48
9.	40 i više	812	1,12	692	1,16	120	0,90
UKUPNO		72707	100,00	59420	100,00	13287	100,00

Struktura korisnika mirovina prema godinama mirovinskog staža i spolu - ZOPHBDR



**KORISNICI INVALIDSKIH MIROVINA PREMA MIROVINSKIM FAKTORIMA
za ožujak 2013. (isplata u travnju 2013.)**

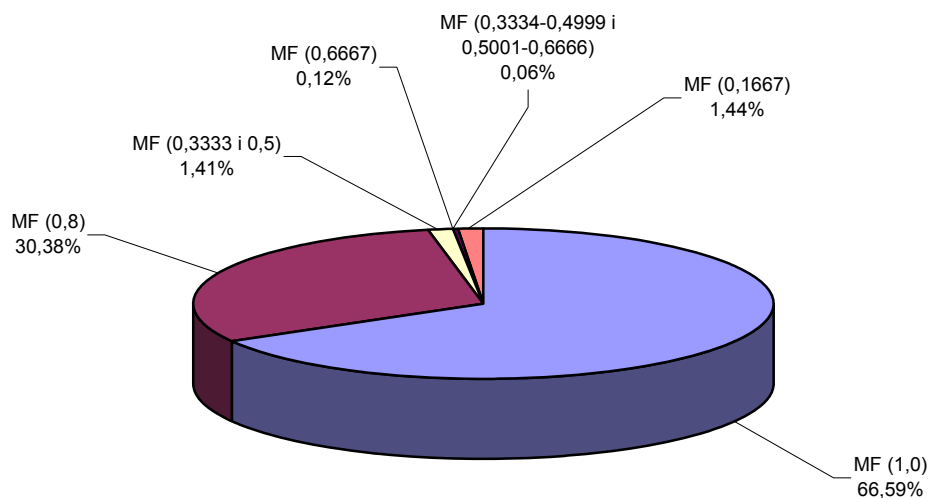
Tablica 14.

Red. broj	Vrste invalidskih mirovina	Broj korisnika	Prosječna mirovina umanjena za porez i pririz
0	1	2	3
1.	Invalidska mirovina zbog opće nesposobnosti za rad (mirovinski faktor 1,0)	163912	2.135,46
2.	Invalidska mirovina zbog profesionalne nesposobnosti za rad (mirovinski faktor 0,8)	74784	1.730,08
3.	Invalidska mirovina zbog profesionalne nesposobnosti za rad koja se isplaćuje osiguraniku za vrijeme zaposlenja, odnosno obavljanja samostalne djelatnosti (mirovinski faktor 0,3333 i 0,5)	3471	976,08
4.	Invalidska mirovina zbog profesionalne nesposobnosti za rad koja se isplaćuje osiguraniku za vrijeme zaposlenja, odnosno obavljanja samostalne djelatnosti – kumulirani uzrok invalidnosti nastao poslije 18. prosinca 2002. (mirovinski faktor 0,3334-0,4999 i 0,5001-0,6666)	149	1.449,56
5.	Invalidska mirovina zbog profesionalne nesposobnosti za rad uzrokovane ozljedom na radu ili profesionalnom bolešću, koja se isplaćuje osiguraniku za vrijeme zaposlenja ili obavljanja samostalne djelatnosti (mirovinski faktor 0,6667)	284	1.685,98
6.	Invalidska mirovina prijašnjem korisniku prava na raspoređivanje, odnosno zaposlenje na drugom poslu za vrijeme zaposlenja (mirovinski faktor 0,1667)	3542	334,99
	UKUPNO	246142	1.969,10

Napomena:

U broj korisnika mirovina **nisu uključeni** korisnici mirovina DVO, PS i OSO te ZOPHBDR i HVO.

Struktura korisnika invalidskih mirovina prema mirovinskim faktorima



**KORISNICI INVALIDSKIH MIROVINA PREMA MIROVINSKIM FAKTORIMA KOJI SU PRAVO NA MIROVINU OSTVARILI PREMA ZAKONU O PRAVIMA IZ MIROVINSKOG OSIGURANJA DJELATNIH VOJNIH OSOBA, POLICIJSKIH SLUŽBENIKA I OVLAŠTENIH SLUŽBENIH OSOBA - DVO,PS I DVO
za ožujak 2013. (isplata u travnju 2013.)**

Tablica 14 a.

Red. broj	Vrste invalidskih mirovina	Broj korisnika	Prosječna mirovina umanjena za porez i prizrez
0	1	2	3
1.	Invalidska mirovina zbog opće nesposobnosti za rad (mirovinski faktor 1,0)	465	4.155,90
2.	Invalidska mirovina zbog profesionalne nesposobnosti za rad (mirovinski faktor 0,8)	7905	3.173,70
3.	Invalidska mirovina zbog profesionalne nesposobnosti za rad koja se isplaćuje osiguraniku za vrijeme zaposlenja, odnosno obavljanja samostalne djelatnosti (mirovinski faktor 0,3333 i 0,5)	44	1.376,75
4.	Invalidska mirovina zbog profesionalne nesposobnosti za rad koja se isplaćuje osiguraniku za vrijeme zaposlenja, odnosno obavljanja samostalne djelatnosti – kumulirani uzrok invalidnosti nastao poslije 18. prosinca 2002. (mirovinski faktor 0,3334-0,4999 i 0,5001-0,6666)	4	1.931,36
5.	Invalidska mirovina zbog profesionalne nesposobnosti za rad uzrokovane ozljedom na radu ili profesionalnom bolešću, koja se isplaćuje osiguraniku za vrijeme zaposlenja ili obavljanja samostalne djelatnosti (mirovinski faktor 0,6667)	437	2.568,33
UKUPNO		8855	3.185,91

**KORISNICI INVALIDSKIH MIROVINA PREMA MIROVINSKIM FAKTORIMA KOJI SU PRAVO NA MIROVINU OSTVARILI PREMA PRAVIMA HRVATSKIH BRANITELJA IZ DOMOVINSKOG RATA I ČLANOVA NJIHOVIH OBITELJI - ZOPHBDR
za ožujak 2013. (isplata u travnju 2013.)**

Tablica 14 b.

Red. broj	Vrste invalidskih mirovina	Broj korisnika	Prosječna mirovina umanjena za porez i prizrez
0	1	2	3
1.	Invalidska mirovina zbog opće nesposobnosti za rad (mirovinski faktor 1,0)	50764	5.342,80
2.	Invalidska mirovina zbog profesionalne nesposobnosti za rad (mirovinski faktor 0,8)	7034	3.224,78
3.	Invalidska mirovina zbog profesionalne nesposobnosti za rad koja se isplaćuje osiguraniku za vrijeme zaposlenja, odnosno obavljanja samostalne djelatnosti-kumulirani uzrok invalidnosti nastao dijelom kao posljedica u Domovinskom ratu (mirovinski faktor 0,3334-0,4999 i 0,5001-0,6666)	17	2.394,12
4.	Invalidska mirovina zbog profesionalne nesposobnosti za rad koja je u cijelosti ili dijelom nastala kao posljedica ranjavanja, ozljeda, zatočeništva u logoru, bolesti, odnosno pojava bolesti zadobivene u obrani suvereniteta Republike Hrvatske koja se isplaćuje hrvatskom branitelju za vrijeme zaposlenja ili obavljanja samostalne djelatnosti (mirovinski faktor 0,5)	591	2.102,26
UKUPNO		58406	5.054,07

**KORISNICI NAJVIŠE MIROVINE KOJIMA JE MIROVINA ODREĐENA PREMA
ZAKONU KOJI SE PRIMJENJIVAO do 31.12.1998.
za ožujak 2013. (isplata u travnju 2013.)**

Tablica 15.

Red. broj	Vrste mirovina	Broj korisnika	Prosječna mirovina umanjena za porez i prirez	Prosječan staž
0	1	2	3	4
1.	Starosna	1761	6.756,87	37 09 28
2.	Invalidska	229	7.008,78	30 05 02
3.	Obiteljska	593	5.037,60	39 00 11
UKUPNO		2583	6.384,49	37 05 12

**KORISNICI MINIMALNE MIROVINE KOJIMA JE MIROVINA ODREĐENA PREMA
ZAKONU KOJI SE PRIMJENJIVAO do 31.12.1998.
za ožujak 2013. (isplata u travnju 2013.)**

Tablica 15 a.

Red. broj	Vrste mirovina	Broj korisnika	Prosječna mirovina umanjena za porez i prirez	Prosječan staž
0	1	2	3	4
1.	Starosna	16107	2.545,66	36 02 07
2.	Invalidska	743	2.489,34	19 02 20
3.	Obiteljska	1195	1.910,54	30 00 28
UKUPNO		18045	2.501,28	35 00 29

**KORISNICI NAJVIŠE MIROVINE KOJIMA JE MIROVINA ODREĐENA PREMA ZAKONU O NAJVIŠOJ MIROVINI
za ožujak 2013. (isplata u travnju 2013.)**

Tablica 15 b.

Red. broj	Vrste mirovina	Broj korisnika	Prosječna mirovina umanjena za porez i prirez	Prosječan staž
0	1	2	3	4
1.	Starosna	817	7.004,83	37 05 01
2.	Invalidska	69	4.669,89	25 08 19
3.	Obiteljska	629	5.210,75	38 08 00
UKUPNO		1515	6.153,62	37 04 25

**KORISNICI NAJNIŽE MIROVINE KOJIMA JE MIROVINA ODREĐENA PREMA ZOMO-u
za ožujak 2013. (isplata u travnju 2013.)**

Tablica 15 c.

Red. broj	Vrste mirovina prema osnovama osiguranja	Broj korisnika	Prosječna mirovina	Prosječan staž
0	1	2	3	4
1.	Radnici kod pravnih i fizičkih osoba (bivši Fond radnika)			
	Starosna	74783	1.464,02	29 01 07
	Invalidska	48309	1.384,47	20 10 11
	Obiteljska	15646	1.092,83	21 00 03
Ukupno		138738	1.394,46	25 03 21
2.	Obrtnici (bivši Fond samostalnih privrednika)			
	Starosna	5172	1.653,62	31 09 15
	Invalidska	2622	1.445,49	22 07 06
	Obiteljska	1028	1.098,69	20 01 10
Ukupno		8822	1.527,10	27 08 12
3.	Poljoprivrednici (bivši Fond individualnih poljoprivrednika)			
	Starosna	30692	1.278,43	21 02 18
	Invalidska	2897	1.431,95	21 00 25
	Obiteljska	2929	870,33	15 09 02
Ukupno		36518	1.257,88	20 09 09
UKUPNO (1+2+3)		184078	1.373,72	24 06 09

**KORISNICI KOJIMA SU MIROVINE PRIZNATE I / ILI ODREĐENE PREMA POSEBNIM PROPISIMA
za ožujak 2013. (isplata u travnju 2013.)**

Tablica 16.

Red. broj	Korisnici mirovina	Broj korisnika	Prosječna mirovina umanjena za porez i prirez
0	1	2	3
1.	Sudionici Narodnooslobodilačkog rata - NOR	29313	2.748,14
2.	Radnici na određenim poslovima u unutarnjim poslovima i pravosuđu	16240	3.838,31
3.	Pripadnici Hrvatske domovinske vojske od 1941. do 1945. godine	13869	2.212,61
4.	Bivši politički zatvorenici	4527	3.651,00
5.	Pripadnici bivše Jugoslavenske narodne armije - JNA	9360	3.032,58
6.	Redoviti članovi Hrvatske akademije znanosti i umjetnosti - HAZU	156	7.807,51
7.	Članovi Izvršnog vijeća Sabora, Saveznog izvršnog vijeća i administrativno umirovljeni javni službenici	206	2.872,01
8.	Zastupnici u Hrvatskom saboru, članovi Vlade, suci Ustavnog suda i glavni državni revizor *	585	8.870,95
9.	Bivši službenici u saveznim tijelima bivše SFRJ - članak 38. ZOMO	61	3.610,12
10.	Radnici u Istarskim ugljenokopima "Tupljak" d.d. Labin	256	3.558,53
11.	Radnici profesionalno izloženi azbestu	724	2.874,76
12.	Osiguranici - članovi posade broda u međunarodnoj plovidbi i nacionalnoj plovidbi - članak 129 a. stavak 2. Pomorskog zakonika	65	2.010,54
13.	Djelatne vojne osobe, policijski službenici i ovlaštene osobe - DVO, PS i OSO	12025	3.508,38
14.	Hrvatski branitelji iz Domovinskog rata - ZOPHBDR	72707	5.366,04
15.	Pripadnici Hrvatskog vijeća obrane - HVO	6948	2.813,40
UKUPNO		167042	-

Napomena:

* Od mirovine za srpanj 2009. (isplata u kolovozu 2009.) u primjeni je Zakon o smanjenju mirovina određenih prema Zakonu o pravima i dužnostima zastupnika u Hrvatskom saboru (NN, br. 86/09.).

Od 1. srpnja 2010. u primjeni je Zakon o smanjenju mirovina određenih, odnosno ostvarenih prema posebnim propisima o mirovinskom osiguranju (NN, br. 71/10.).

**KORISNICI MIROVINA KOJIMA JE MIROVINA ODREĐENA PREMA OPĆIM PROPISIMA
za ožujak 2013. (isplata u travnju 2013.)**

Tablica 16 a.

Red. broj	Korisnici mirovina	Broj korisnika	Prosječna mirovina umanjena za porez i prirez
0	1	2	3
1.	Mirovine određene prema općim propisima	881079	2.382,34
2.	Mirovine određene prema općim propisima primjenom međunarodnih ugovora	148816	718,16
3.	Ostali - mirovine ostvarene prema općim propisima uz primjenu ZOPHBDR-a iz 2005. godine	24573	2.158,85
UKUPNO		1054468	-

KORISNICI OSTALIH PRAVA IZ MIROVINSKOG OSIGURANJA
za ožujak 2013. (isplata u travnju 2013.)

Korisnici kojima se uz mirovinu isplaćuje zaštitni dodatak ostvaren prema zakonima koji su se primjenjivali do 31.12.1998.

Tablica 17.

Red. broj	Vrsta prava	Broj korisnika	Prosječan zaštitni dodatak
0	1	2	3
	Uz starosnu mirovinu	25869	485,17
	Uz invalidsku mirovinu	16409	467,56
	Uz obiteljsku mirovinu	23109	453,99
	UKUPNO	65387	469,73

Naknada za tjelesno oštećenje ostvarena prema ZOMIO koji se primjenjivao do 31.12.1998.

Tablica 17 a.

Red. broj	Vrsta prava	Broj korisnika	Prosječna naknada
0	1	2	3
	Pravo uz mirovinu	63833	123,85
	Samostalno pravo	10676	116,30
	UKUPNO	74509	122,77

Naknada za tjelesno oštećenje ostvarena prema ZOMO

Tablica 17 b.

Red. broj	Vrsta prava	Broj korisnika	Prosječna naknada
0	1	2	3
	Pravo uz mirovinu	2377	232,50
	Samostalno pravo	1747	181,02
	UKUPNO	4124	210,69

Naknada za tjelesno oštećenje ostvarena prema ZOMIO i ZOMO

Tablica 17 c.

Red. broj	Vrsta prava	Broj korisnika	Prosječna naknada
0	1	2	3
1.	Naknada za tjelesno oštećenje ostvarena prema ZOMIO i ZOMO	135	348,47

Doplatak za pomoć i njegu ostvaren prema ZOMIO koji se je primjenjivao do 31.12.1998.

Tablica 17 d.

Red. broj	Vrsta prava	Broj korisnika	Prosječan doplatok
0	1	2	3
	a) Pravo uz mirovinu	9356	766,62
	b) Samostalno pravo - slijepi	276	1.040,82
	c) Samostalno pravo - ostali	489	719,52
	UKUPNO (b + c)	765	835,44
	UKUPNO (a + b + c)	10121	771,82

PROSJEČNI MIROVINSKI STAŽ KORISNIKA MIROVINA

Tablica 18.

Stanje: 31. ožujka 2013.

Vrsta mirovine	Ukupno (GGMMDD)	Muškarci (GGMMDD)	Žene (GGMMDD)
0	1	2	3
Starosna	32 05 12	35 00 13	30 00 13
Invalidska	23 05 04	24 05 22	21 09 06
Obiteljska	27 07 07	22 03 02	28 00 00
UKUPNO	29 05 27	31 03 21	28 01 23

BROJ GODINA KORIŠTENJA PRAVA NA MIROVINU

Tablica 18 a.

Stanje: 31. ožujka 2013.

Vrsta mirovine	Ukupno (GGMM)	Muškarci (GGMM)	Žene (GGMM)
0	1	2	3
Starosna	19 06	18 04	21 10
Invalidska	21 00	19 03	25 08
Obiteljska	17 02	-	-

PROSJEČNA DOB KORISNIKA MIROVINA

Tablica 18 b.

Stanje: 31. ožujka 2013.

Vrsta mirovine	Ukupno (GGMM)	Muškarci (GGMM)	Žene (GGMM)
0	1	2	3
Starosna	72 00	73 04	70 08
Invalidska	63 09	63 10	63 08
Obiteljska	71 07	48 03	73 03
UKUPNO	70 01	69 06	70 06

**PROSJEČNI MIROVINSKI STAŽ KORISNIKA MIROVINA
KOJI SU PRAVO NA MIROVINU OSTVARILI U 2013. GODINI - NOVI KORISNICI**

Tablica 18 c.

Stanje: 31. ožujka 2013.

Vrsta mirovine	Ukupno (GGMMDD)	Muškarci (GGMMDD)	Žene (GGMMDD)
0	1	2	3
Starosna	33 06 21	34 05 06	32 01 25
Invalidska	24 04 29	24 07 15	23 09 05
Obiteljska	28 07 07	22 09 27	29 02 22
UKUPNO	31 01 29	32 02 24	30 02 16

**PROSJEČNA DOB KORISNIKA MIROVINA
KOJI SU PRAVO NA MIROVINU OSTVARILI U 2013. GODINI - NOVI KORISNICI**

Tablica 18 d.

Stanje: 31. ožujka 2013.

Vrsta mirovine	Ukupno (GGMM)	Muškarci (GGMM)	Žene (GGMM)
0	1	2	3
Starosna	62 03	63 07	60 01
Invalidska	53 05	54 00	51 08

Napomena:

U podatke u tablicama 18. - 18d. nisu uključeni korisnici mirovina DVO, PS i OSO te ZOPHBDR i HVO.

Kod obiteljskih mirovina spol se odnosi na naslovnika, a staž na korisnika od kojeg je određeno pravo na mirovinu.

Staž: GGMMDD = godine, mjeseci, dani

**KORISNICI KOJI SU PRAVO NA MIROVINU PRVI PUTA OSTVARILI U 2013. godini
PREMA ZAKONU O MIROVINSKOM OSIGURANJU - NOVI KORISNICI**

Tablica 18 e.

Stanje: 31. ožujka 2013.

Starosna	Muškarci	Žene	Ukupno
0	1	2	3
Broj korisnika	2359	1484	3843
Prosječan staž - <i>godine, mjeseci i dani</i>	30 06 04	29 11 06	30 03 11
Prosječna dob - <i>godine i mjeseci</i>	65 06	63 01	64 07
Prosječna mirovina umanjena za porez i priraz	1.968,52	1.978,57	1.972,40
Prijevrema starosna	Muškarci	Žene	Ukupno
Broj korisnika	3029	1735	4764
Prosječan staž - <i>godine, mjeseci i dani</i>	39 00 20	34 09 23	37 05 04
Prosječna dob - <i>godine i mjeseci</i>	62 00	57 07	60 05
Prosječna mirovina umanjena za porez i priraz	2.505,16	2.130,47	2.368,70
Ukupno starosna	Muškarci	Žene	Ukupno
Broj korisnika	5388	3219	8607
Prosječan staž - <i>godine, mjeseci i dani</i>	34 05 06	32 01 25	33 06 21
Prosječna dob - <i>godine i mjeseci</i>	63 07	60 01	62 03
Prosječna mirovina umanjena za porez i priraz	2.270,21	2.060,44	2.191,76
Invalidska	Muškarci	Žene	Ukupno
Broj korisnika	569	180	749
Prosječan staž - <i>godine, mjeseci i dani</i>	24 07 15	23 09 05	24 04 29
Prosječna dob - <i>godine i mjeseci</i>	54 00	51 08	53 05
Prosječna mirovina umanjena za porez i priraz	1.600,67	1.443,68	1.562,94
Obiteljska	Muškarci	Žene	Ukupno
Broj korisnika	323	2963	3286
Prosječna mirovina umanjena za porez i priraz	1.583,23	1.809,73	1.787,47
Ukupno	Muškarci	Žene	Ukupno
Broj korisnika	6280	6362	12642
Prosječna mirovina umanjena za porez i priraz	2.174,21	1.926,23	2.049,42

**KORISNICI KOJI SU PRAVO NA MIROVINU PRVI PUTA OSTVARILI U 2013.
PREMA ZAKONU O MIROVINSKOM OSIGURANJU - NOVI KORISNICI**

bez korisnika mirovina koji su mirovinu ostvarili prema međunarodnim ugovorima

Tablica 18 f.

Stanje: 31. ožujka 2013.

Starosna	Muškarci	Žene	Ukupno
0	1	2	3
Broj korisnika	1691	1134	2825
Prosječan staž - <i>godine, mjeseci i dani</i>	30 02 08	30 03 10	30 02 21
Prosječna dob - <i>godine i mjeseci</i>	65 01	62 11	64 03
Prosječna mirovina umanjena za porez i priraz	2.600,01	2.474,15	2.549,49
Prijevrema starosna	Muškarci	Žene	Ukupno
Broj korisnika	2529	1523	4052
Prosječan staž - <i>godine, mjeseci i dani</i>	39 00 12	34 11 02	37 04 07
Prosječna dob - <i>godine i mjeseci</i>	62 00	57 07	60 04
Prosječna mirovina umanjena za porez i priraz	2.806,58	2.308,43	2.619,34
Ukupno starosna	Muškarci	Žene	Ukupno
Broj korisnika	4220	2657	6877
Prosječan staž - <i>godine, mjeseci i dani</i>	34 04 06	32 05 29	33 07 07
Prosječna dob - <i>godine i mjeseci</i>	63 03	59 11	61 11
Prosječna mirovina umanjena za porez i priraz	2.723,80	2.379,16	2.590,65
Invalidska	Muškarci	Žene	Ukupno
Broj korisnika	473	160	633
Prosječan staž - <i>godine, mjeseci i dani</i>	24 10 09	23 00 06	24 04 20
Prosječna dob - <i>godine i mjeseci</i>	53 05	50 10	52 09
Prosječna mirovina umanjena za porez i priraz	1.846,24	1.595,97	1.782,98
Obiteljska	Muškarci	Žene	Ukupno
Broj korisnika	285	2487	2772
Prosječna mirovina umanjena za porez i priraz	1.749,88	2.059,52	2.027,69
Ukupno	Muškarci	Žene	Ukupno
Broj korisnika	4978	5304	10282
Prosječna mirovina umanjena za porez i priraz	2.584,66	2.205,66	2.389,15

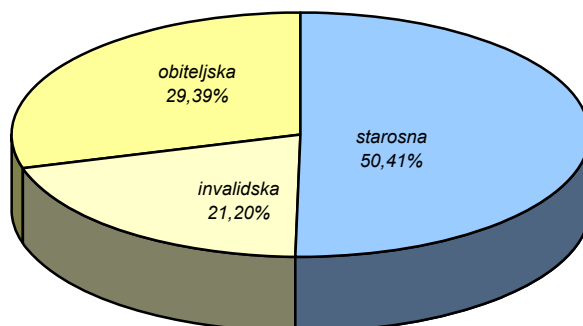
Napomena: U tablicama 18e. i 18f. u broju korisnika mirovina **nisu** uključeni korisnici mirovina koji su prvi put ostvarili pravo na mirovinu, a određen im je predujam (akontacija), ni korisnici mirovina DVO, PS i OSO te ZOPHBDR i HVO.

KORISNICI MIROVINA KOJIMA JE u 2013. godini PRESTALO PRAVO NA MIROVINU - uzrok smrt

Tablica 18 g.

Stanje: 31. ožujka 2013.

Starosna	Muškarci	Žene	Ukupno
0	1	2	3
Broj korisnika	2535	1291	3826
Prosječna mirovina umanjena za porez i prirez	2.451,91	2.141,32	2.347,10
Prosječan broj godina i mjeseci korištenja prava na mirovinu	18 04	21 10	19 06
Invalidska	Muškarci	Žene	Ukupno
Broj korisnika	1118	416	1534
Prosječna mirovina umanjena za porez i prirez	2.175,33	1.829,65	2.081,58
Prosječan broj godina i mjeseci korištenja prava na mirovinu	19 03	25 08	21 00
Obiteljska	Muškarci	Žene	Ukupno
Broj korisnika	-	-	2231
Prosječna mirovina umanjena za porez i prirez	-	-	1.907,65
Prosječan broj godina i mjeseci korištenja prava na mirovinu	-	-	17 02
Ukupno	Muškarci	Žene	Ukupno
Broj korisnika	-	-	7591
Prosječna mirovina umanjena za porez i prirez	-	-	2.164,29

Napomena:U broj korisnika mirovina **nisu uključeni** korisnici mirovina DVO, PS i OSO te ZOPHBDR i HVO.**Struktura korisnika mirovina kojima je u 2013. godini prestalo pravo na mirovinu - uzrok smrt**

**KORISNICI MIROVINA PREMA VRSTAMA MIROVINA, SPOLU,
PROSJEČNOJ MIROVINI I PROSJEČNOM STAŽU - UKUPNO (tablice 19/1. i 19/2.)**

Tablica 19.

Stanje: 31. ožujka 2013.

Vrsta mirovine	Ukupno			Muškarci			Žene		
	Broj korisnika	Prosječna mirovina umanjena za porez i prirez	Prosječan staž	Broj korisnika	Prosječna mirovina umanjena za porez i prirez	Prosječan staž	Broj korisnika	Prosječna mirovina umanjena za porez i prirez	Prosječan staž
0	1	2	3	4	5	6	7	8	9
Starosna	509133	2.443,02	31 08 01	242483	2.696,07	34 02 16	266650	2.212,91	29 04 19
Prijevsremena starosna	137476	2.299,44	35 04 09	71411	2.480,25	37 10 03	66065	2.104,01	32 08 14
Ukupno	646609	2.412,50	32 05 12	313894	2.646,97	35 00 13	332715	2.191,29	30 00 13
Invalidska	246142	1.969,10	23 05 04	153370	2.049,16	24 05 22	92772	1.836,76	21 09 06
Obiteljska	237079	1.869,26	27 07 07	16107	1.589,16	22 03 02	220972	1.889,67	28 00 00
SVEUKUPNO	1129830	2.201,91	29 05 27	483371	2.422,04	31 03 21	646459	2.037,31	28 01 23

**KORISNICI MIROVINA PREMA VRSTAMA MIROVINA, SPOLU,
PROSJEČNOJ MIROVINI I PROSJEČNOM STAŽU KOJI SU PRAVO NA MIROVINU OSTVARILI do 31.12.1998.**

Tablica 19/1.

Stanje: 31. ožujka 2013.

Vrsta mirovine	Ukupno			Muškarci			Žene		
	Broj korisnika	Prosječna mirovina umanjena za porez i prirez	Prosječan staž	Broj korisnika	Prosječna mirovina umanjena za porez i prirez	Prosječan staž	Broj korisnika	Prosječna mirovina umanjena za porez i prirez	Prosječan staž
0	1	2	3	4	5	6	7	8	9
Starosna	278654	2.705,27	32 03 20	129206	3.006,64	35 03 17	149448	2.444,72	29 09 13
Invalidska	106306	2.283,28	23 02 22	59352	2.396,24	24 08 10	46954	2.140,49	21 05 01
Obiteljska	94172	1.997,61	25 10 09	4883	1.719,81	22 01 29	89289	2.012,80	26 00 19
SVEUKUPNO	479132	2.472,55	29 00 10	193441	2.786,87	31 08 13	285691	2.259,73	27 03 01

**KORISNICI MIROVINA PREMA VRSTAMA MIROVINA, SPOLU,
PROSJEČNOJ MIROVINI I PROSJEČNOM STAŽU KOJI SU PRAVO NA MIROVINU OSTVARILI od 1.1.1999.**

Tablica 19/2.

Stanje: 31. ožujka 2013.

Vrsta mirovine	Ukupno			Muškarci			Žene		
	Broj korisnika	Prosječna mirovina umanjena za porez i prirez	Prosječan staž	Broj korisnika	Prosječna mirovina umanjena za porez i prirez	Prosječan staž	Broj korisnika	Prosječna mirovina umanjena za porez i prirez	Prosječan staž
0	1	2	3	4	5	6	7	8	9
Starosna	367955	2.190,78	32 06 23	184688	2.395,35	34 10 13	183267	1.984,63	30 03 02
Invalidska	139836	1.730,27	23 07 01	94018	1.830,05	24 04 02	45818	1.525,51	22 01 09
Obiteljska	142907	1.784,68	28 09 00	11224	1.532,32	22 03 17	131683	1.806,18	29 03 17
SVEUKUPNO	650698	2.002,63	29 10 00	289930	2.178,62	31 00 15	360768	1.861,19	28 10 14

Napomena:U tablicama 19., 19/1 i 19/2 u broju korisnika mirovina **nisu uključeni** korisnici mirovina DVO, PS i OSO te ZOPHBDR i HVO.

**KORISNICI MIROVINA PREMA VRSTAMA MIROVINA, SPOLU, PROSJEČNOJ MIROVINI
I PROSJEČNOM STAŽU KOJI SU PRAVO NA MIROVINU OSTVARILI PREMA ZAKONU O PRAVIMA IZ
MIROVINSKOG OSIGURANJA DJELATNIH VOJNIH OSOBA, POLICIJSKIH SLUŽBENIKA
I OVLAŠTENIH SLUŽBENIH OSOBA - DVO, PS I OSO**

Tablica 19/3.

Stanje: 31. ožujka 2013.

Vrsta mirovine	Ukupno			Muškarci			Žene		
	Broj korisnika	Prosječna mirovina umanjena za porez i prirez	Prosječan staž	Broj korisnika	Prosječna mirovina umanjena za porez i prirez	Prosječan staž	Broj korisnika	Prosječna mirovina umanjena za porez i prirez	Prosječan staž
0	1	2	3	4	5	6	7	8	9
Starosna	2455	4.643,83	37 03 19	2324	4.689,80	37 05 18	131	3.828,25	34 05 14
Invalidska	8855	3.185,91	27 04 06	8305	3.205,21	27 04 08	550	2.894,55	27 03 04
Obiteljska	715	3.603,42	25 11 27	119	3.400,46	21 03 02	596	3.643,95	26 11 08
UKUPNO	12025	3.508,38	29 03 20	10748	3.528,38	29 05 23	1277	3.340,09	27 10 06

**KORISNICI MIROVINA PREMA VRSTAMA MIROVINA, SPOLU, PROSJEČNOJ MIROVINI I PROSJEČNOM STAŽU
KOJI SU PRAVO NA MIROVINU OSTVARILI PREMA ZAKONU O PRAVIMA HRVATSKIH BRANITELJA
IZ DOMOVINSKOG RATA I ČLANOVA NJIHOVIH OBITELJI - ZOPHBDR**

Tablica 19/4.

Stanje: 31. ožujka 2013.

Vrsta mirovine	Ukupno			Muškarci			Žene		
	Broj korisnika	Prosječna mirovina umanjena za porez i prirez	Prosječan staž	Broj korisnika	Prosječna mirovina umanjena za porez i prirez	Prosječan staž	Broj korisnika	Prosječna mirovina umanjena za porez i prirez	Prosječan staž
0	1	2	3	4	5	6	7	8	9
Najniža mirovina (čl.31. st.3. ZOPHBDR-a/2005.)	424	2.421,61	05 10 06	352	2.424,97	05 10 22	72	2.405,19	05 07 20
Invalidska	58406	5.054,07	20 05 22	57299	5.062,50	20 05 21	1107	4.617,44	20 07 10
Obiteljska	13877	6.769,06	10 05 07	1769	6.926,72	07 05 18	12108	6.746,03	10 10 15
UKUPNO	72707	5.366,04	18 05 21	59420	5.102,38	20 00 03	13287	6.545,16	11 07 26

**KORISNICI MIROVINA PREMA VRSTAMA MIROVINA, SPOLU, PROSJEČNOJ MIROVINI, PROSJEČNOM STAŽU
KOJI SU PRAVO NA MIROVINU OSTVARILI PREMA UGOVORU IZMEĐU REPUBLIKE HRVATSKE I
BOSNE I HERCEGOVINE O SURADNJI NA PODRUČJU PRAVA STRADALNIKA RATA U BOSNI I HERCEGOVINI
KOJI SU BILI PRIPADNICI HRVATSKOG VIJEĆA OBRANE I ČLANOVA NJIHOVIH OBITELJI - HVO**

Tablica 19/5.

Stanje: 31. ožujka 2013.

Vrsta mirovine	Ukupno			Muškarci			Žene		
	Broj korisnika	mirovina umanjena za porez i prirez	Prosječan staž	Broj korisnika	mirovina umanjena za porez i prirez	Prosječan staž	Broj korisnika	mirovina umanjena za porez i prirez	Prosječan staž
0	1	2	3	4	5	6	7	8	9
Invalidska	6357	2.786,81	08 05 10	6280	2.792,52	08 05 11	77	2.320,90	07 09 09
Obiteljska	591	3.099,42	06 03 11	90	3.473,73	02 10 23	501	3.032,18	06 07 07
UKUPNO	6948	2.813,40	08 00 03	6370	2.802,14	08 03 27	578	2.937,43	06 07 15

Napomena:

Kod obiteljskih mirovina spol se odnosi na naslovnika, a staž na korisnika od kojeg je određeno pravo na mirovinu.

KORISNICI MIROVINA PREMA VRSTAMA MIROVINA, PODRUČNIM SLUŽBAMA I PODRUČNIM UREDIMA

Tablica 20.

Stanje: 31. ožujka 2013.

Red. broj	Područna služba / područni ured u *	Vrste mirovina							
		UKUPNO		Starosna		Invalidska		Obiteljska	
		Broj korisnika	Prosječna mirovina umanjena za porez i prirez	Broj korisnika	Prosječna mirovina umanjena za porez i prirez	Broj korisnika	Prosječna mirovina umanjena za porez i prirez	Broj korisnika	Prosječna mirovina umanjena za porez i prirez
0	1	2	3	4	5	6	7	8	9
1.	Bjelovaru	32812	1.794,42	17699	1.892,80	7520	1.776,68	7593	1.582,68
2.	Dubrovniku	30406	2.249,72	19192	2.436,89	5032	1.910,20	6182	1.944,98
3.	Gospiću	15529	1.914,23	8514	2.033,82	2989	1.867,76	4026	1.695,83
4.	Karlovcu	36318	2.044,84	22693	2.203,32	5565	1.822,75	8060	1.751,99
5.	Koprivnici	27908	1.851,22	15805	1.955,88	6209	1.810,80	5894	1.613,14
6.	Osijeku - PS	82571	1.944,00	45264	2.102,45	17642	1.795,88	19665	1.712,18
7.	Požegi	19673	1.783,90	9716	1.927,04	5211	1.715,23	4746	1.566,26
8.	Puli - Poli	54152	2.480,44	35287	2.703,49	8087	2.022,27	10778	2.093,94
9.	Rijeci - PS	86631	2.577,45	54610	2.807,47	15234	2.134,87	16787	2.230,78
10.	Sisku	49994	2.000,99	26188	2.168,19	10445	1.913,19	13361	1.741,91
11.	Sl.Brodu	34793	1.888,94	17880	2.049,01	7539	1.779,71	9374	1.671,48
12.	Splitu - PS	106769	2.288,90	54638	2.575,02	30072	2.004,30	22059	1.968,19
13.	Šibeniku	30865	2.162,83	16380	2.379,07	6536	1.977,40	7949	1.869,72
14.	Varaždinu - PS	66073	1.986,27	34161	2.188,81	19071	1.829,10	12841	1.680,86
15.	Virovitici	15120	1.972,16	7977	2.115,85	2958	1.919,84	4185	1.735,24
16.	Vukovaru	34982	2.038,15	19712	2.169,38	7055	1.915,83	8215	1.828,33
17.	Zadru	39922	2.219,55	24230	2.364,43	7415	2.050,00	8277	1.947,30
18.	Zagrebu - PS	338575	2.458,43	196807	2.735,43	78367	2.126,56	63401	2.008,77
19.	Središnja služba	26737	800,37	19856	791,06	3195	848,42	3686	808,88
UKUPNO		1129830	2.201,91	646609	2.412,50	246142	1.969,10	237079	1.869,26

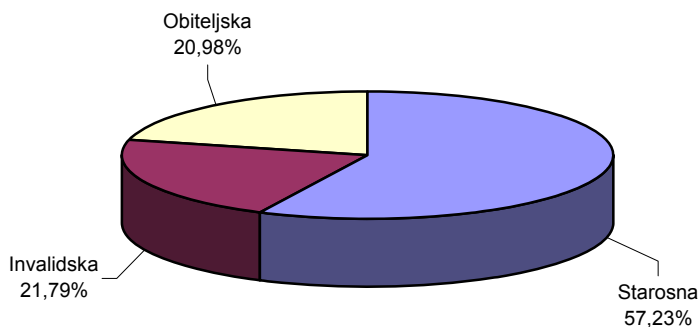
Napomena:

Podaci za Područni ured u Čakovcu, koji je djelomično u funkciji, uključeni su u podatke Područne službe u Varaždinu, a podaci za Područni ured u Zaboku, koji još nije u funkciji, uključeni su u podatke Područne službe u Zagrebu.

* Prema Statutu Hrvatskog zavoda za mirovinsko osiguranje (N. N. 117/12.) status područne službe imaju: Osijek, Rijeka, Split, Varaždin i Zagreb. Ostale ustrojstvene jedinice Zavoda imaju status područnog ureda.

U broj korisnika mirovina **nisu uključeni** korisnici mirovina DVO, PS i OSO te ZOPHBDR i HVO.

Struktura korisnika mirovina prema vrstama mirovina



KORISNICI MIROVINA PREMA VRSTAMA MIROVINA, PODRUČNIM SLUŽBAMA I PODRUČNIM UREDIMA KOJI SU PRAVO NA MIROVINU OSTVARILI PREMA ZAKONU O PRAVIMA IZ MIROVINSKOG OSIGURANJA DJELATNIH VOJNIH OSOBA, POLICIJSKIH SLUŽBENIKA I OVLAŠTENIH SLUŽBENIH OSOBA - DVO, PS I OSO

Tablica 20 a.

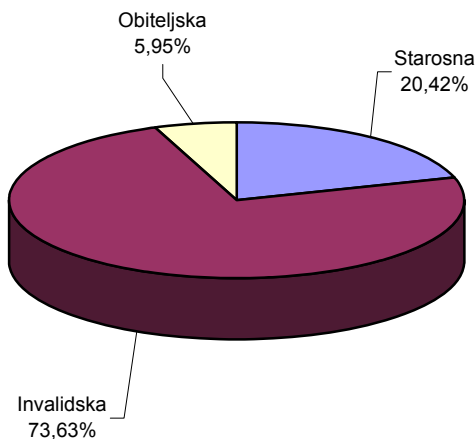
Stanje: 31. ožujka 2013.

Red. broj	Područna služba / područni ured u *	Vrste mirovina							
		UKUPNO		Starosna		Invalidska		Obiteljska	
		Broj korisnika	Prosječna mirovina umanjena za porez i prirez	Broj korisnika	Prosječna mirovina umanjena za porez i prirez	Broj korisnika	Prosječna mirovina umanjena za porez i prirez	Broj korisnika	Prosječna mirovina umanjena za porez i prirez
0	1	2	3	4	5	6	7	8	9
1.	Bjelovaru	320	3.133,85	45	3.977,12	262	2.987,05	13	3.173,35
2.	Dubrovniku	174	3.200,25	40	4.029,32	127	2.970,03	7	2.639,52
3.	Gospiću	324	3.514,17	35	4.878,73	275	3.339,84	14	3.527,12
4.	Karlovcu	445	3.409,14	109	4.184,27	313	3.175,60	23	2.913,76
5.	Koprivnici	249	3.216,22	35	4.197,72	205	3.024,26	9	3.771,70
6.	Osijeku - PS	1443	3.301,75	166	4.415,86	1199	3.147,98	78	3.294,44
7.	Požegi	322	3.155,69	30	4.044,16	272	3.039,41	20	3.404,44
8.	Puli - Poli	321	3.723,00	115	4.634,90	190	3.172,80	16	3.702,28
9.	Rijeci - PS	428	3.376,17	83	4.313,97	319	3.109,30	26	3.656,69
10.	Sisku	458	3.087,15	56	3.947,38	377	2.980,21	25	2.773,00
11.	Sl.Brodu	560	3.098,19	32	3.870,65	488	3.031,06	40	3.299,18
12.	Splitu - PS	964	3.791,70	293	4.950,03	568	3.200,01	103	3.759,52
13.	Šibeniku	227	3.623,98	66	4.314,94	144	3.335,45	17	3.385,48
14.	Varaždinu - PS	551	3.382,35	50	5.030,87	479	3.206,30	22	3.468,80
15.	Virovitici	323	3.091,39	12	4.548,33	289	3.025,75	22	3.159,06
16.	Vukovaru	551	3.313,97	47	4.401,88	470	3.182,98	34	3.620,85
17.	Zadru	461	3.622,77	130	4.584,06	308	3.241,43	23	3.295,95
18.	Zagrebu - PS	3901	3.782,23	1110	4.818,44	2568	3.313,79	223	4.018,86
19.	Središnja služba	3	3.987,71	1	3.794,57	2	4.084,28		
UKUPNO		12025	3.508,38	2455	4.643,83	8855	3.185,91	715	3.603,42

Napomena:

Podaci za Područni ured u Čakovcu, koji je djelomično u funkciji, uključeni su u podatke Područne službe u Varaždinu, a podaci za Područni ured u Zaboku, koji još nije u funkciji, uključeni su u podatke Područne službe u Zagrebu.

* Prema Statutu Hrvatskog zavoda za mirovinsko osiguranje (N. N. 117/12.) status područne službe imaju: Osijek, Rijeka, Split, Varaždin i Zagreb. Ostale ustrojstvene jedinice Zavoda imaju status područnog ureda.

Struktura korisnika mirovina prema vrstama mirovina - DVO, PS i OSO

KORISNICI MIROVINA PREMA VRSTAMA MIROVINA, PODRUČNIM SLUŽBAMA I PODRUČNIM UREDIMA KOJI SU PRAVO NA MIROVINU OSTVARILI PREMA ZAKONU O PRAVIMA HRVATSKIH BRANITELJA IZ DOMOVINSKOG RATA I ČLANOVA NJIHOVIH OBITELJI - ZOPHBDR

Tablica 20 b.

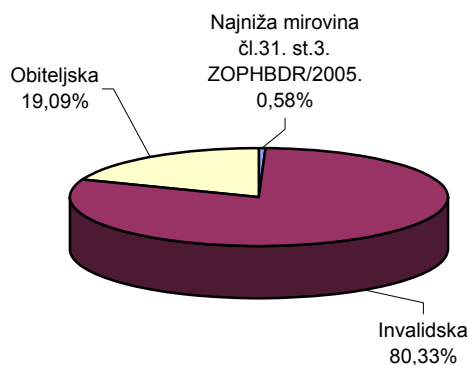
Stanje: 31. ožujka 2013.

Red. broj	Područna služba / područni ured u *	Vrste mirovina							
		UKUPNO		Najniža mirovina čl.31. st.3. ZOPHBDR-a/2005.		Invalidska		Obiteljska	
		Broj korisnika	Prosječna mirovina umanjena za porez i prirez	Broj korisnika	Prosječna mirovina umanjena za porez i prirez	Broj korisnika	Prosječna mirovina umanjena za porez i prirez	Broj korisnika	Prosječna mirovina umanjena za porez i prirez
0	1	2	3	4	5	6	7	8	9
1.	Bjelovaru	1753	5.184,66	11	2.423,29	1406	4.864,80	336	6.613,54
2.	Dubrovniku	2268	4.999,35	15	2.425,57	1906	4.650,25	347	7.028,16
3.	Gospiću	1318	5.148,71	28	2.416,97	1030	4.874,36	260	6.529,74
4.	Karlovcu	2831	5.176,59	48	2.431,71	2223	4.896,58	560	6.523,38
5.	Koprivnici	1160	5.151,00	2	2.418,20	984	4.987,52	174	6.106,87
6.	Osijeku - PS	7779	5.062,49	28	2.434,01	6492	4.809,53	1259	6.425,33
7.	Požegi	1779	5.232,78	3	2.431,32	1483	4.875,80	293	7.068,27
8.	Puli - Poli	805	5.734,47			636	5.429,88	169	6.880,73
9.	Rijeci - PS	1666	5.291,94	10	2.430,34	1322	4.922,73	334	6.838,97
10.	Sisku	4504	4.983,12	76	2.406,63	3672	4.792,09	756	6.170,00
11.	Sl.Brodu	4483	5.275,94	54	2.434,80	3588	4.993,64	841	6.662,76
12.	Splitu - PS	10005	4.940,91	10	2.442,21	8910	4.759,51	1085	6.453,56
13.	Šibeniku	3185	4.885,55	21	2.413,75	2840	4.771,77	324	6.043,11
14.	Varaždinu - PS	1792	5.660,92	5	2.393,69	1529	5.469,08	258	6.861,13
15.	Virovitici	1776	4.879,64	3	2.392,25	1524	4.617,71	249	6.512,75
16.	Vukovaru	5767	5.613,12	43	2.429,96	4507	5.406,84	1217	6.489,51
17.	Zadru	3457	5.046,60	39	2.402,42	2940	4.827,32	478	6.611,06
18.	Zagrebu - PS	16352	6.136,62	22	2.432,48	11400	5.680,27	4930	7.208,42
19.	Središnja služba	27	4.402,11	6	2.400,51	14	4.801,77	7	5.318,47
UKUPNO		72707	5.366,04	424	2.421,61	58406	5.054,07	13877	6.769,06

Napomena:

Podaci za Područni ured u Čakovcu, koji je djelomično u funkciji, uključeni su u podatke Područne službe u Varaždinu, a podaci za Područni ured u Zaboku, koji još nije u funkciji, uključeni su u podatke Područne službe u Zagrebu.

* Prema Statutu Hrvatskog zavoda za mirovinsko osiguranje (N. N. 117/12.) status područne službe imaju: Osijek, Rijeka, Split, Varaždin i Zagreb. Ostale ustrojstvene jedinice Zavoda imaju status područnog ureda.

Struktura korisnika mirovina prema vrstama mirovina - ZOPHBDR

**KORISNICI MIROVINA PREMA VRSTAMA MIROVINA, PODRUČNIM SLUŽBAMA I PODRUČNIM UREDIMA
KOJI SU PRAVO NA MIROVINU OSTVARILI PREMA UGOVORU IZMEĐU REPUBLIKE HRVATSKE I
BOSNE I HERCEGOVINE O SURADNJI NA PODRUČJU PRAVA STRADALNIKA RATA U
BOSNI I HERCEGOVINI KOJI SU BILI PRIPADNICI HRVATSKOG VIJEĆA OBRANE
I ČLANOVA NJIHOVIH OBITELJI - HVO**

Tablica 20 c.

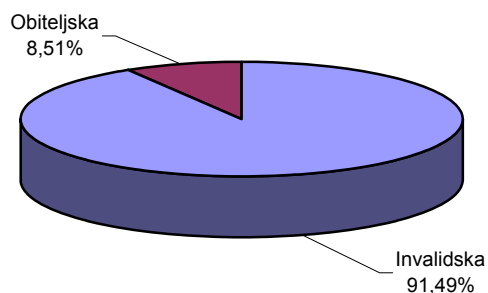
Stanje: 31. ožujka 2013.

Red. broj	Područna služba / područni ured u *	UKUPNO		Invalidska		Obiteljska	
		Broj korisnika	Prosječna mirovina umanjena za porez i prirez	Broj korisnika	Prosječna mirovina umanjena za porez i prirez	Broj korisnika	Prosječna mirovina umanjena za porez i prirez
0	1	2	3	4	5	6	7
1.	Bjelovaru	81	3.055,79	75	3.078,95	6	2.766,26
2.	Dubrovniku	147	2.580,72	139	2.553,23	8	3.058,39
3.	Gospiću	6	3.003,52	6	3.003,52		
4.	Karlovcu	27	3.296,28	25	3.249,33	2	3.883,24
5.	Koprivnici	106	2.675,05	95	2.646,32	11	2.923,21
6.	Osijeku - PS	515	2.459,95	487	2.465,30	28	2.366,87
7.	Požegi	106	2.640,58	96	2.629,53	10	2.746,71
8.	Puli - Poli	244	2.394,27	232	2.372,70	12	2.811,38
9.	Rijeci - PS	416	2.379,82	393	2.395,43	23	2.113,10
10.	Sisku	226	2.953,83	213	2.940,58	13	3.170,91
11.	Sl.Brodu	499	3.089,94	406	2.991,99	93	3.517,55
12.	Splitu - PS	740	2.608,54	702	2.581,31	38	3.111,50
13.	Šibeniku	375	2.794,03	363	2.782,94	12	3.129,50
14.	Varaždinu - PS	199	2.683,35	194	2.705,33	5	1.830,58
15.	Virovitici						
16.	Vukovaru	161	2.781,20	145	2.768,98	16	2.891,92
17.	Zadru	180	3.000,74	175	3.010,66	5	2.653,61
18.	Zagrebu - PS	2807	3.008,65	2504	2.986,12	303	3.194,86
19.	Središnja služba	113	2.250,77	107	2.247,86	6	2.302,71
UKUPNO		6948	2.813,40	6357	2.786,81	591	3.099,42

Napomena:

Podaci za Područni ured u Čakovcu, koji je djelomično u funkciji, uključeni su u podatke Područne službe u Varaždinu, a podaci za Područni ured u Zaboku, koji još nije u funkciji, uključeni su u podatke Područne službe u Zagrebu.

*Prema Statutu Hrvatskog zavoda za mirovinsko osiguranje (N. N. 117/12.) status područne službe imaju: Osijek, Rijeka, Split, Varaždin i Zagreb. Ostale ustrojstvene jedinice Zavoda imaju status područnog ureda.

Struktura korisnika mirovina prema vrstama mirovina - HVO

KORISNICI MIROVINA PREMA VRSTAMA MIROVINA I ŽUPANIJAMA

Tablica 21.

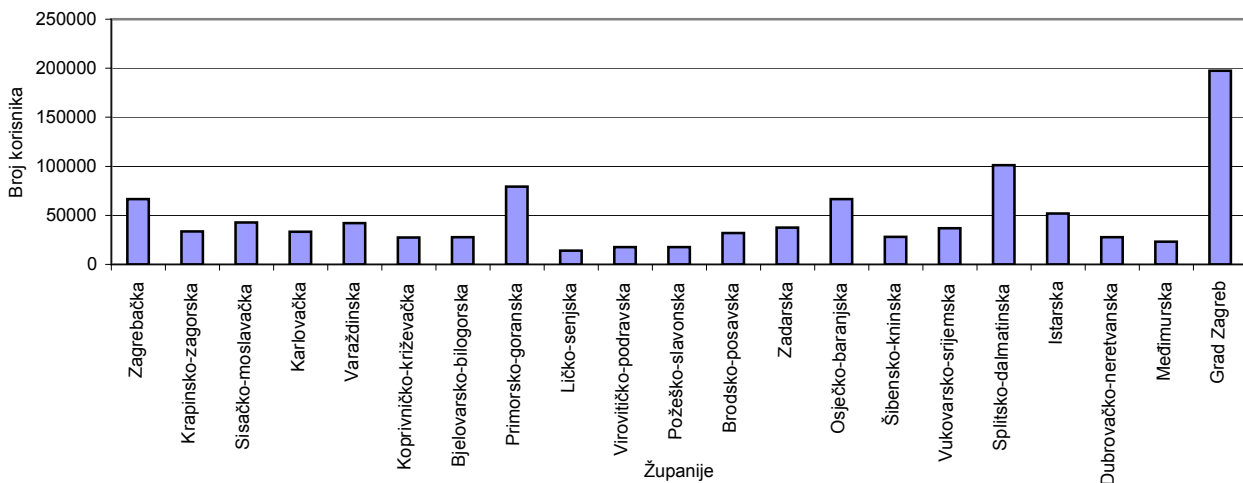
Stanje: 31. ožujka 2013.

Red. broj	Županije	Vrste mirovina							
		UKUPNO		Starosna		Invalidska		Obiteljska	
		Broj korisnika	Prosječna mirovina umanjena za porez i prirez	Broj korisnika	Prosječna mirovina umanjena za porez i prirez	Broj korisnika	Prosječna mirovina umanjena za porez i prirez	Broj korisnika	Prosječna mirovina umanjena za porez i prirez
0	1	2	3	4	5	6	7	8	9
1.	Zagrebačka	66681	2.223,17	37249	2.423,33	16008	2.064,13	13424	1.857,40
2.	Krapinsko-zagorska	33519	2.016,08	14016	2.264,17	11387	1.908,07	8116	1.739,18
3.	Sisačko-moslavačka	42857	2.128,03	22560	2.320,75	9226	1.994,53	11071	1.846,57
4.	Karlovačka	33292	2.141,32	20916	2.308,19	5183	1.894,11	7193	1.834,19
5.	Varaždinska	41975	2.086,39	20880	2.329,88	13018	1.901,70	8077	1.754,61
6.	Koprivničko-križevačka	27429	1.877,97	15591	1.988,84	6069	1.824,91	5769	1.634,18
7.	Bjelovarsko-bilogorska	27784	1.916,07	14795	2.042,37	6606	1.858,47	6383	1.682,96
8.	Primorsko-goranska	79369	2.731,63	51196	2.945,36	13408	2.272,37	14765	2.407,58
9.	Ličko-senjska	14142	1.906,09	7845	2.017,05	2884	1.859,49	3413	1.690,41
10.	Virovitičko-podravsk	17610	1.874,97	9397	1.998,16	3562	1.823,80	4651	1.665,25
11.	Požeško-slavonska	17698	1.870,66	8588	2.056,38	4927	1.753,72	4183	1.627,11
12.	Brodsko-posavska	31885	1.969,25	16348	2.152,15	7109	1.827,43	8428	1.734,09
13.	Zadarska	37445	2.270,08	22826	2.420,64	7045	2.070,24	7574	2.002,22
14.	Osječko-baranjska	66484	2.144,45	36019	2.362,08	14654	1.907,64	15811	1.868,14
15.	Šibensko-kninska	27971	2.243,21	14903	2.475,39	5962	2.033,57	7106	1.932,18
16.	Vukovarsko-srijemska	37016	1.988,81	20498	2.142,83	7611	1.855,27	8907	1.748,48
17.	Splitsko-dalmatinska	101072	2.371,40	51951	2.671,00	28695	2.049,41	20426	2.061,75
18.	Istarska	51851	2.566,38	34344	2.774,72	7455	2.116,38	10052	2.188,27
19.	Dubrovačko-neretvanska	27699	2.429,56	17761	2.618,40	4516	2.048,36	5422	2.128,47
20.	Međimurska	23145	1.866,27	12733	2.054,07	5844	1.675,51	4568	1.586,85
21.	Grad Zagreb	197359	2.887,82	126486	3.138,26	41584	2.377,19	29289	2.531,27
	UKUPNO	1004283	2.350,36	576902	2.592,39	222753	2.048,55	204628	1.996,57
	Isplata u republike bivše SFRJ	98280	1.115,00	50444	1.042,08	19390	1.322,17	28446	1.103,09
	Isplata u inozemstvo (osim bivše SFRJ)	27267	651,89	19263	613,81	3999	680,73	4005	806,26
	SVEUKUPNO	1129830	2.201,91	646609	2.412,50	246142	1.969,10	237079	1.869,26

Napomena:

U broj korisnika mirovina **nisu uključeni** korisnici mirovina DVO, PS i OSO te ZOPHBDR i HVO.

Korisnici mirovina prema županijama



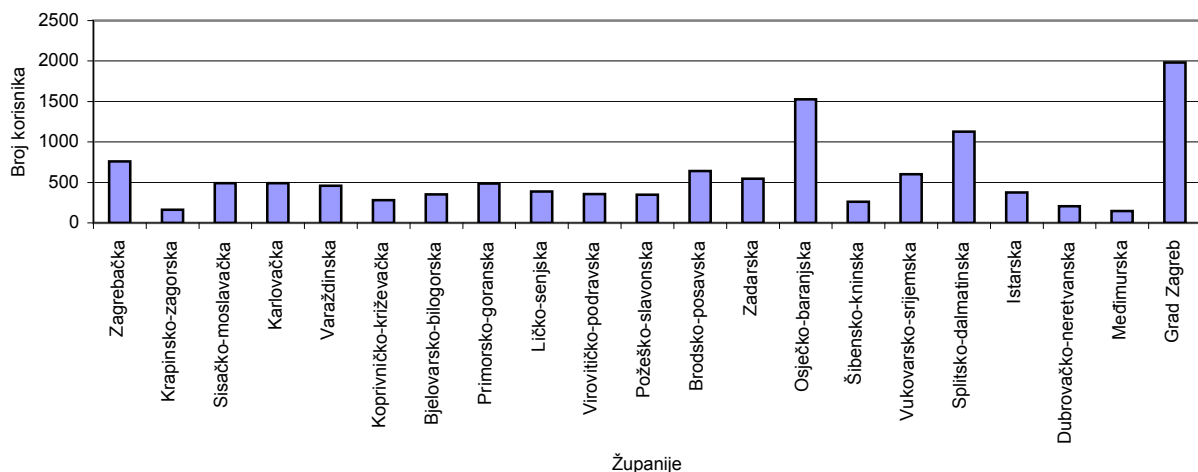
**KORISNICI MIROVINA PREMA VRSTAMA MIROVINA I ŽUPANIJAMA
KOJI SU PRAVO NA MIROVINU OSTVARILI PREMA ZAKONU O PRAVIMA IZ MIROVINSKOG OSIGURANJA
DJELATNIH VOJNIH OSOBA, POLICIJSKIH SLUŽBENIKA I OVLAŠTENIH SLUŽBENIH OSOBA - DVO, PS I OSO**

Tablica 21 a.

Stanje: 31. ožujka 2013.

Red. broj	Županije	Vrste mirovina							
		UKUPNO		Starosna		Invalidska		Obiteljska	
		Broj korisnika	Prosječna mirovina umanjena za porez i prizrez	Broj korisnika	Prosječna mirovina umanjena za porez i prizrez	Broj korisnika	Prosječna mirovina umanjena za porez i prizrez	Broj korisnika	Prosječna mirovina umanjena za porez i prizrez
0	1	2	3	4	5	6	7	8	9
1.	Zagrebačka	758	3.488,63	172	4.335,74	547	3.215,37	39	3.585,43
2.	Krapinsko-zagorska	162	3.537,57	26	5.046,03	127	3.224,17	9	3.602,24
3.	Sisačko-moslavačka	492	3.085,84	59	3.977,84	409	2.987,10	24	2.575,55
4.	Karlovačka	491	3.489,14	127	4.315,48	341	3.218,49	23	2.939,00
5.	Varaždinska	460	3.452,50	46	4.899,14	393	3.277,52	21	3.558,25
6.	Koprivničko-križevačka	281	3.229,75	39	4.306,15	231	3.029,82	11	3.611,86
7.	Bjelovarsko-bilogorska	353	3.168,83	47	4.087,47	291	3.020,69	15	3.164,24
8.	Primorsko-goranska	486	3.431,90	102	4.376,59	357	3.137,50	27	3.755,65
9.	Ličko-senjska	386	3.544,71	47	4.783,18	326	3.373,45	13	3.361,74
10.	Virovitičko-podravka	356	3.140,51	19	4.690,59	316	3.044,61	21	3.181,03
11.	Požeško-slavonska	347	3.164,80	33	4.071,62	294	3.046,71	20	3.404,44
12.	Brodsko-posavska	640	3.134,16	44	4.006,23	554	3.049,58	42	3.336,19
13.	Zadarska	545	3.736,72	171	4.748,17	347	3.266,12	27	3.378,91
14.	Osječko-baranjska	1528	3.316,61	178	4.411,93	1274	3.160,29	76	3.371,66
15.	Šibensko-kninska	262	3.637,58	82	4.313,40	164	3.317,95	16	3.450,27
16.	Vukovarsko-srijemska	603	3.319,94	58	4.329,08	508	3.192,98	37	3.481,16
17.	Splitsko-dalmatinska	1127	3.900,38	389	4.997,48	624	3.239,63	114	3.773,52
18.	Istarska	374	3.780,93	144	4.670,05	213	3.188,10	17	3.677,32
19.	Dubrovačko-neretvanska	207	3.242,42	48	4.111,48	151	2.980,75	8	2.967,00
20.	Međimurska	147	3.269,54	14	5.429,09	129	3.030,14	4	3.431,72
21.	Grad Zagreb	1982	3.858,36	605	4.906,12	1257	3.355,43	120	3.844,15
UKUPNO		11987	3.502,92	2450	4.643,35	8853	3.186,12	684	3.518,47
Isplata u republike bivše SFRJ		36	5.313,06	3	5.630,22	2	2.283,96	31	5.477,80
Isplata u inozemstvo (osim bivše SFRJ)		2	3.746,78	2	3.746,78				
SVEUKUPNO		12025	3.508,38	2455	4.643,83	8855	3.185,91	715	3.603,42

Korisnici mirovina prema županijama - DVO, PS i OSO



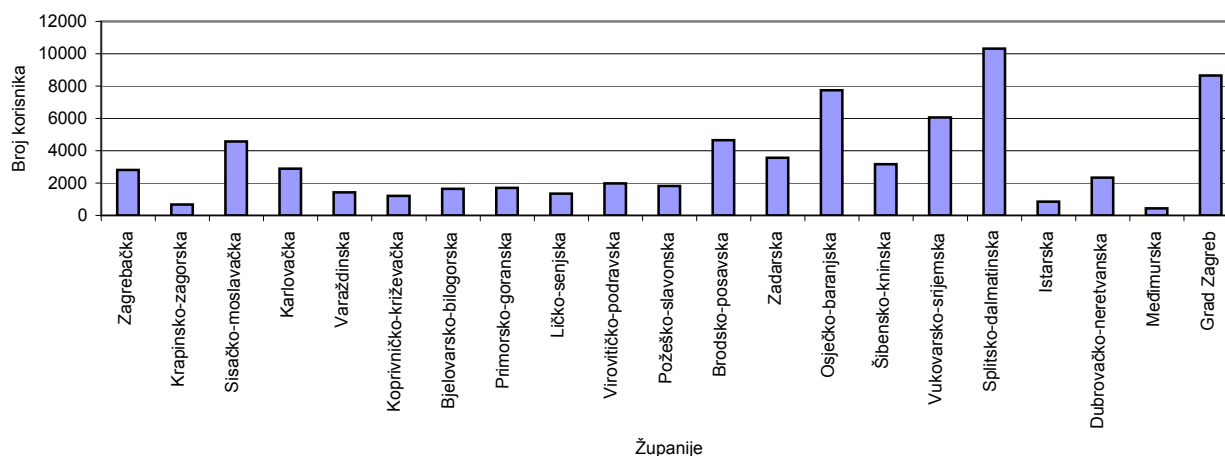
**KORISNICI MIROVINA PREMA VRSTAMA MIROVINA I ŽUPANIJAMA
KOJI SU PRAVO NA MIROVINU OSTVARILI PREMA ZAKONU O PRAVIMA HRVATSKIH BRANITELJA IZ
DOMOVINSKOG RATA I ČLANOVA NJIHOVIH OBITELJI - ZOPHBDR**

Tablica 21 b.

Stanje: 31. ožujka 2013.

Red. broj	Županije	Vrste mirovina							
		UKUPNO		Najniža mirovina čl.31. st.3. ZOPHBDR-a/2005.		Invalidska		Obiteljska	
		Broj korisnika	Prosječna mirovina umanjena za porez i prizrez	Broj korisnika	Prosječna mirovina umanjena za porez i prizrez	Broj korisnika	Prosječna mirovina umanjena za porez i prizrez	Broj korisnika	Prosječna mirovina umanjena za porez i prizrez
0	1	2	3	4	5	6	7	8	9
1.	Zagrebačka	2819	5.671,18	8	2.392,82	2203	5.340,63	608	6.911,99
2.	Krapinsko-zagorska	674	5.319,57	1	2.429,86	589	5.174,09	84	6.374,05
3.	Sisačko-moslavačka	4572	4.995,80	76	2.406,63	3724	4.800,34	772	6.193,56
4.	Karlovačka	2894	5.200,58	49	2.432,79	2278	4.927,34	567	6.537,58
5.	Varaždinska	1421	5.782,07	4	2.400,07	1220	5.597,23	197	6.995,46
6.	Koprivničko-križevačka	1209	5.189,42	2	2.418,20	1031	5.028,61	176	6.162,88
7.	Bjelovarsko-bilogorska	1651	5.324,64	6	2.461,62	1306	5.005,45	339	6.604,97
8.	Primorsko-goranska	1709	5.344,22	10	2.430,34	1351	4.961,21	348	6.914,87
9.	Ličko-senjska	1342	5.221,71	29	2.414,11	1044	4.937,88	269	6.625,97
10.	Virovitičko-podravsk	1983	4.876,80	9	2.389,31	1693	4.618,97	281	6.509,82
11.	Požeško-slavonska	1829	5.276,40	3	2.431,32	1517	4.916,31	309	7.071,85
12.	Brodsko-posavska	4663	5.353,34	54	2.434,80	3699	5.055,61	910	6.736,77
13.	Zadarska	3567	5.077,57	41	2.406,65	3040	4.861,90	486	6.651,92
14.	Osječko-baranjska	7738	5.084,47	22	2.425,15	6471	4.825,87	1245	6.475,57
15.	Šibensko-kninska	3171	4.927,64	21	2.413,71	2814	4.802,57	336	6.132,15
16.	Vukovarsko-srijemska	6058	5.665,82	48	2.434,31	4711	5.462,73	1299	6.521,75
17.	Splitsko-dalmatinska	10320	5.009,52	9	2.426,43	9179	4.829,50	1132	6.489,82
18.	Istarska	859	5.715,33			685	5.435,80	174	6.815,77
19.	Dubrovačko-neretvanska	2331	5.057,85	15	2.425,57	1962	4.711,74	354	7.087,62
20.	Međimurska	439	5.528,34	1	2.368,16	368	5.365,06	70	6.431,83
21.	Grad Zagreb	8645	5.834,13	15	2.447,78	6932	5.546,64	1698	7.037,69
	UKUPNO	69894	5.291,36	423	2.421,62	57817	5.037,96	11654	6.652,69
	Isplata u republike bivše SFRJ	2785	7.232,02	1	2.416,23	581	6.644,38	2203	7.389,18
	Isplata u inozemstvo (osim bivše SFRJ)	28	6.182,95			8	5.954,93	20	6.274,16
	SVEUKUPNO	72707	5.366,04	424	2.421,61	58406	5.054,07	13877	6.769,06

Korisnici mirovina prema županijama - ZOPHBDR



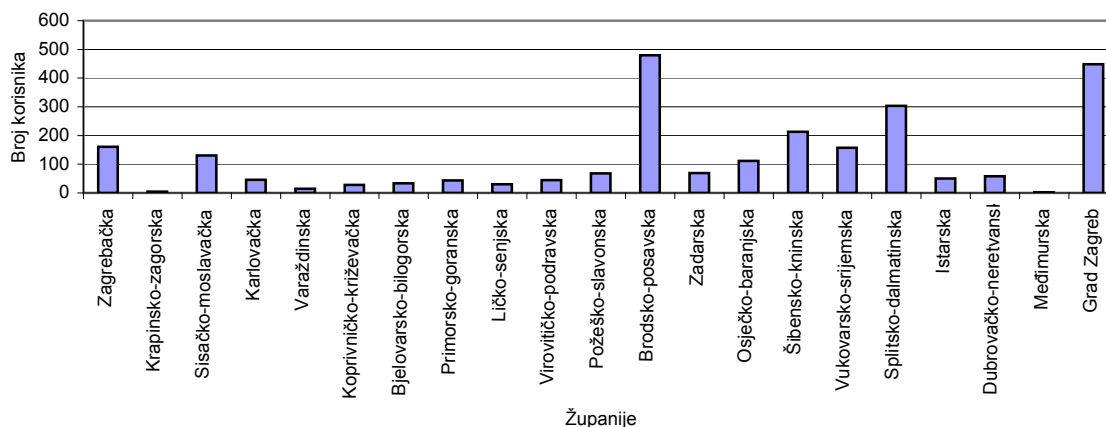
**KORISNICI MIROVINA PREMA VRSTAMA MIROVINA I ŽUPANIJAMA
KOJI SU PRAVO NA MIROVINU OSTVARILI PREMA UGOVORU IZMEĐU REPUBLIKE HRVATSKE I
BOSNE I HERCEGOVINE O SURADNJI NA PODRUČJU PRAVA STRADALNIKA RATA U
BOSNI I HERCEGOVINI KOJI SU BILI PRIPADNICI HRVATSKOG VIJEĆA OBRANE
I ČLANOVA NJIHOVIH OBITELJI - HVO**

Tablica 21 c.

Stanje: 31. ožujka 2013.

Red. broj	Županija	UKUPNO		Invalidska		Obiteljska	
		Broj korisnika	Prosječna mirovina umanjena za porez i prirez	Broj korisnika	Prosječna mirovina umanjena za porez i prirez	Broj korisnika	Prosječna mirovina umanjena za porez i prirez
0	1	2	3	4	5	6	7
1.	Zagrebačka	161	2.959,99	145	2.960,52	16	2.955,17
2.	Krapinsko-zagorska	5	3.018,40	5	3.018,40		
3.	Sisačko-moslavačka	131	3.294,83	118	3.310,98	13	3.148,21
4.	Karlovačka	46	2.842,45	44	2.795,14	2	3.883,24
5.	Varaždinska	14	3.010,32	11	3.091,06	3	2.714,29
6.	Koprivničko-križevačka	28	3.239,04	23	3.211,85	5	3.364,08
7.	Bjelovarsko-bilogorska	33	2.989,23	32	2.971,91	1	3.543,47
8.	Primorsko-goranska	43	3.006,68	36	3.015,44	7	2.961,63
9.	Ličko-senjska	30	2.623,48	27	2.571,26	3	3.093,43
10.	Virovitičko-podravska	45	3.103,74	42	3.141,69	3	2.572,37
11.	Požeško-slavonska	68	3.252,43	60	3.281,50	8	3.034,35
12.	Brodsko-posavska	480	3.117,11	391	3.025,33	89	3.520,34
13.	Zadarska	69	3.326,51	65	3.298,97	4	3.773,92
14.	Osječko-baranjska	111	2.924,47	99	2.900,52	12	3.122,06
15.	Šibensko-kninska	213	3.187,37	204	3.177,72	9	3.406,22
16.	Vukovarsko-srijemska	157	2.831,92	143	2.815,39	14	3.000,73
17.	Splitsko-dalmatinska	303	3.245,17	286	3.193,89	17	4.107,97
18.	Istarska	50	2.917,71	45	2.864,56	5	3.396,06
19.	Dubrovačko-neretvanska	58	2.725,38	53	2.752,70	5	2.435,84
20.	Međimurska	2	2.897,29	2	2.897,29		
21.	Grad Zagreb	448	3.122,19	417	3.108,26	31	3.309,49
	UKUPNO	2495	3.094,19	2248	3.066,45	247	3.346,61
	Isplata u republike bivše SFRJ	4450	2.657,17	4106	2.634,99	344	2.921,94
	Isplata u inozemstvo (osim bivše SFRJ)	3	1.024,38	3	1.024,38		
	SVEUKUPNO	6948	2.813,40	6357	2.786,81	591	3.099,42

Korisnici mirovina prema županijama - HVO



III. AKTUALNA VRIJEDNOST MIROVINE I NAJNIŽE MIROVINE TE POSTOTAK USKLAĐIVANJA

Tablica 22.

Datum usklađivanja	Aktualna vrijednost mirovine (AVM)	Aktualna vrijednost najniže mirovine za 1 godinu mir. staža (AVNM)	Postotak usklađivanja (%)	Postotak promjene (%)	
				Plaća	Troškova života
0	1	2	3	4	5
1.1.1999.	35,16	34,08	-	-	-
1.7.1999.	36,51	35,39	3,85	4,50	3,20
1.1.2000.	37,44	36,29	2,55	4,40	0,70
1.7.2000.	38,75	37,56	3,50	3,50	3,50
1.1.2001.	39,76	38,54	2,60	2,90	2,30
1.7.2001.	40,79	39,54	2,60	2,10	3,10
1.1.2002.	41,12	39,86	0,80	1,30	0,30
1.7.2002.	42,27	40,98	2,80	3,60	2,00
1.1.2003.	42,97	41,66	1,65	3,50	-0,20
1.7.2003.	43,79	42,45 (za mir.staž >30 god. AVNM = 21,23)	1,90	1,70	2,10
1.1.2004.	44,51	43,15 (za mir.staž >30 god. AVNM = 21,58)	1,65	2,50	0,80
1.7.2004.	46,29	44,88 (za mir.staž >30 god. AVNM = 22,44)	4,00	4,00	-
1.1.2005.	47,35	45,91 (za mir.staž >30 god. AVNM = 22,96)	2,30	2,30	-
1.7.2005.	48,39	46,92 (za mir.staž >30 god. AVNM = 23,46)	2,20	2,20	-
1.1.2006.	49,16	47,67 (za mir.staž >30 god. AVNM = 23,84)	1,60	2,30	0,90
1.7.2006.	50,76	49,22 (za mir.staž >30 god. AVNM = 24,61)	3,25	3,70	2,80
1.1.2007.	51,42	49,86 (za mir.staž >30 god. AVNM = 24,93)	1,30	2,60	0,00
1.7.2007.	52,76	51,16 (za mir.staž >30 god. AVNM = 25,58)	2,60	3,30	1,90
1.1.2008.	54,11	52,46	2,55	3,10	2,00
1.7.2008.	56,30	54,58	4,05	3,90	4,20
1.1.2009.	57,59	55,84	2,30	2,90	1,70
1.7.2009.	58,37	56,59	1,35	1,00	1,70
1.1.2010.	-	-	-	-0,50	-0,20
1.7.2010.	-	-	-	-0,40	1,00
1.1.2011.	-	-	-	0,60	0,30
1.7.2011.	-	-	-	0,50	2,00
1.1.2012.	58,87	57,07	0,85	1,40	0,30
1.7.2012.	59,58	57,75	1,20	0,20	2,20
1.1.2013.	60,32	58,47	1,25	0,40	2,10

Napomena:

Zakonom o posebnom porezu na plaće, mirovine i druge primitke (NN, br. 94/09.) određena je **obustava usklađivanja** mirovina prema Zakonu o mirovinskom osiguranju u razdoblju **od 1. siječnja 2010. do 31. prosinca 2010.**

Zakonom o odgodi usklađivanja mirovina u razdoblju od **1. siječnja do 31. prosinca 2011.** (NN, br. 139/10.), određena je **odgoda usklađivanja** mirovina u razdoblju od 1. siječnja do 31. prosinca 2011. godine.

IV. DOPLATAK ZA DJECU

KORISNICI DOPLATKA ZA DJECU I BROJ DJECE PREMA GODINAMA

Tablica 23.

Stanje: 31. prosinca

Godina	Broj korisnika	Lančani indeks	Broj djece	Lančani indeks
0	1	2	3	4
1998.	203690	100,9	384547	101,8
1999.	207800	102,0	391571	101,8
2000.	244682	117,7	466357	119,1
2001.	332705	136,0	628654	134,8
2002.	271949	81,7	513369	81,7
2003.	259911	95,6	490884	95,6
2004.	247219	95,1	466545	95,0
2005.	236986	95,9	445954	95,6
2006.	221288	93,4	416177	93,3
2007.	242980	109,8	455761	109,5
2008.	230188	94,7	431960	94,8
2009.	213994	93,0	403233	93,3
2010.	213136	99,6	399477	99,1
2011.	216013	101,3	403064	100,9
2012.	212796	98,5	395771	98,2

PROSJEČAN BROJ KORISNIKA, DJECE I PROSJEČNE SVOTE DOPLATKA ZA DJECU

Tablica 23 a.

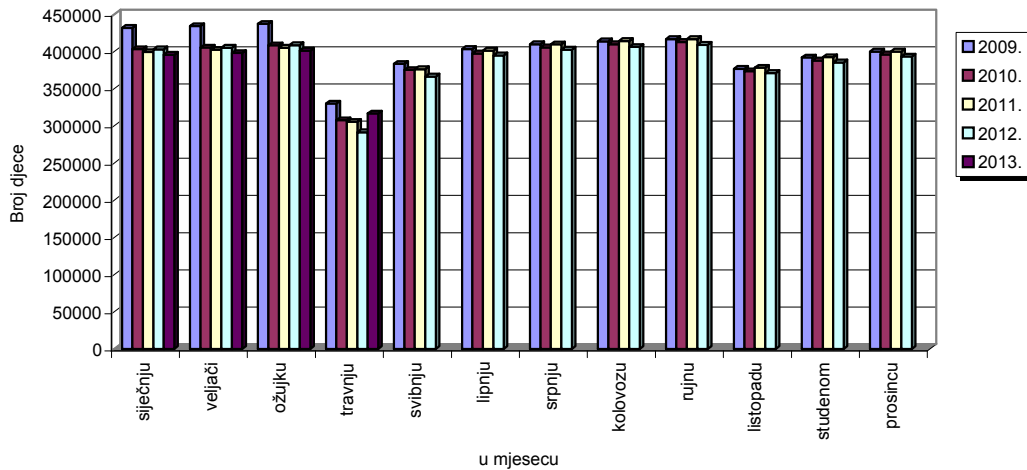
Broj korisnika / djece, te svota doplatka	Prosjeck				
	2009.	2010.	2011.	2012.	I.-III. 2013.
0	2	3	4	5	6
Broj korisnika	212214	206295	208246	206110	214005
Broj djece	402528	390346	391836	386516	398385
Svota doplatka za djecu bez sredstava isplate za prethodne mjesece	350,00	351,27	351,29	352,03	351,84
Svota doplatka za djecu sa sredstvima isplate za prethodne mjesece	364,45	367,52	366,93	368,41	356,41

**KRETANJE BROJA KORISNIKA DOPLATKA ZA DJECU
I BROJA DJECE PREMA GODINAMA I MJESECIMA**

Tablica 24.

Red. broj	U mjesecu											Indeks broja djece <u>2013.</u> / <u>2012.</u>
		2009.		2010.		2011.		2012.		2013.		
		Broj korisnika	Broj djece	Broj korisnika	Broj djece	Broj korisnika	Broj djece	Broj korisnika	Broj djece	Broj korisnika	Broj djece	
0	1	2	3	4	5	6	7	8	9	10	11	12
1.	siječnju	230188	431960	213994	403233	213136	399447	216013	403064	212796	395771	98,19
2.	veljači	231338	434357	214925	405444	214544	402332	217036	405277	213878	398050	98,22
3.	ožujku	232513	437249	216268	408418	215843	405266	218514	408739	215340	401335	98,19
4.	travnju	171607	330036	160898	307749	160960	305445	153600	291527	167063	316676	108,63
5.	svibnju	199146	383549	195609	375400	197510	376474	192642	366472			0,00
6.	lipnju	209693	403419	207608	397475	210940	401337	208495	394975			0,00
7.	srpnju	213272	409956	212020	405611	215604	409791	212685	402588			0,00
8.	kolovožu	215443	413912	214449	410044	218105	414249	214753	406231			0,00
9.	rujnu	217048	416853	216125	413041	219456	416827	216405	409189			0,00
10.	listopadu	204296	376850	203540	373625	206570	378221	203185	371288			0,00
11.	studenome	209405	392099	208475	387992	211617	392600	208293	385413			0,00
12.	prosincu	212616	400092	211625	396115	214680	400039	211703	393423			0,00

Kretanje broja djece korisnika doplatka prema godinama i mjesecima



KORISNICI DOPLATKA ZA DJECU, BROJ DJECE I PROSJEČNE MJESEČNE SVOTE DOPLATKA ZA DJECU PREMA PODRUČNIM SLUŽBAMA I PODRUČNIM UREDIMA

Tablica 25.

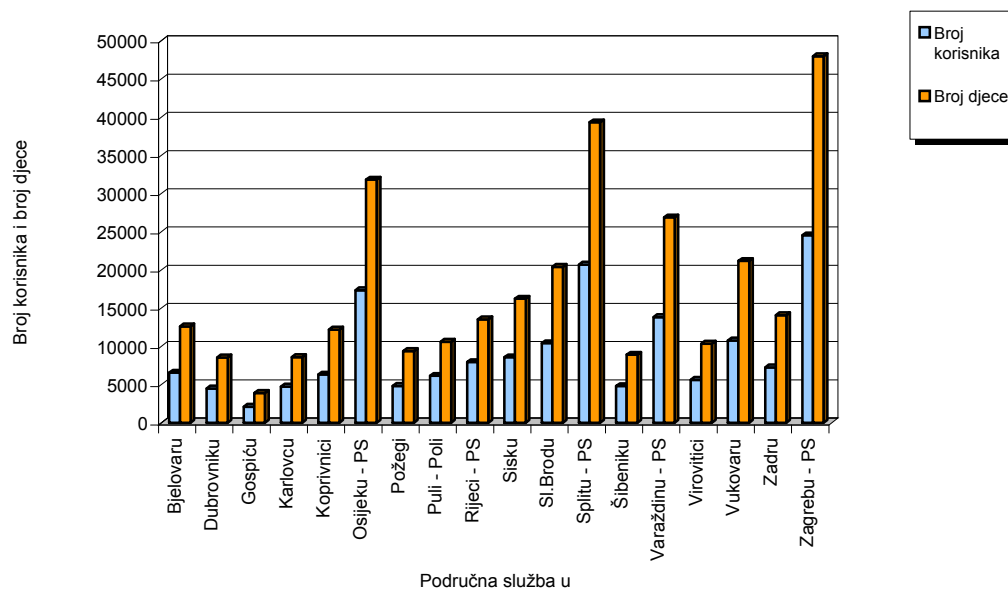
Stanje: 31. ožujka 2013.

Red. broj	Područna služba / područni ured u *	Broj korisnika	Broj djece	Prosječna mjesečna svota doplatka
0	1	2	3	4
1.	Bjelovaru	6566	12615	355,28
2.	Dubrovniku	4495	8565	367,42
3.	Gospiću	2098	3914	339,47
4.	Karlovcu	4734	8610	340,61
5.	Koprivnici	6318	12201	356,24
6.	Osijeku - PS	17346	31830	341,32
7.	Požegi	4831	9392	359,04
8.	Puli - Poli	6153	10613	342,67
9.	Rijeci - PS	7945	13549	351,23
10.	Sisku	8571	16241	353,95
11.	Sl.Brodu	10418	20421	357,85
12.	Splitu - PS	20714	39323	354,64
13.	Šibeniku	4812	8920	353,60
14.	Varaždinu - PS	13844	26880	347,86
15.	Virovitici	5632	10349	347,38
16.	Vukovaru	10781	21189	358,07
17.	Zadru	7265	14095	351,49
18.	Zagrebu - PS	24540	47969	385,24
UKUPNO		167063	316676	356,80

Napomena:

Podaci za Područni ured u Čakovcu, koji je djelomično u funkciji, uključeni su u podatke Područne službe u Varaždinu, a podaci za Područni ured u Zaboku, koji još nije u funkciji, uključeni su u podatke Područne službe u Zagrebu.

* Prema Statutu Hrvatskog zavoda za mirovinsko osiguranje (N. N. 117/12.) status područne službe imaju: Osijek, Rijeka, Split, Varaždin i Zagreb. Ostale ustrojstvene jedinice Zavoda imaju status područnog ureda.



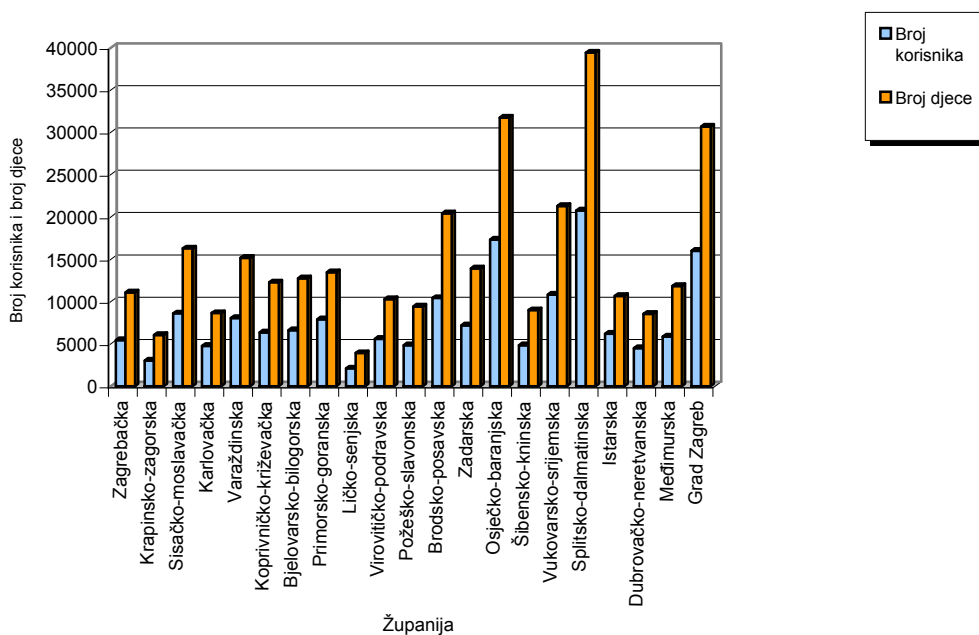
KORISNICI DOPLATKA ZA DJECU, BROJ DJECE I PROSJEČNE MJESEČNE SVOTE DOPLATKA ZA DJECU PREMA ŽUPANIJAMA

Tablica 26.

Stanje: 31. ožujka 2013.

Red. broj	Županija	Broj korisnika	Broj djece	Prosječna mjesečna svota doplatka
0	1	2	3	4
1.	Zagrebačka	5441	11075	380,11
2.	Krapinsko-zagorska	3027	6053	361,19
3.	Sisačko-moslavačka	8594	16271	354,17
4.	Karlovačka	4745	8631	340,57
5.	Varaždinska	8047	15155	337,81
6.	Koprivničko-križevačka	6356	12267	356,24
7.	Bjelovarsko-bilogorska	6617	12732	355,46
8.	Primorsko-goranska	7888	13445	351,52
9.	Ličko-senjska	2090	3911	340,13
10.	Virovitičko-podravska	5589	10278	347,40
11.	Požeško-slavonska	4844	9405	358,97
12.	Brodsko-posavska	10412	20420	357,92
13.	Zadarska	7166	13910	351,56
14.	Osječko-baranjska	17303	31733	341,28
15.	Šibensko-kninska	4838	8975	353,70
16.	Vukovarsko-srijemska	10819	21286	358,42
17.	Splitsko-dalmatinska	20760	39407	354,57
18.	Istarska	6183	10671	342,55
19.	Dubrovačko-neretvanska	4486	8551	367,71
20.	Međimurska	5857	11826	360,28
21.	Grad Zagreb	16001	30674	391,50
UKUPNO		167063	316676	356,80

Broj korisnika i broj djece prema županijama



Rječnik kratica koje se koriste u "Statističkim informacijama Hrvatskog zavoda za mirovinsko osiguranje"

- ZOMO** – Zakon o mirovinskom osiguranju ('Narodne novine', broj 102/98., 127/00., 59/01., 109/01., 147/02., 117/03., 30/04., 177/04., 92/05., 79/07., 35/08., 121/10., - pročišćeni tekst 'Narodne novine', broj 130/10., 61/11., 114/11. i 76/12.)
- ZOMIO** – Zakon o mirovinskom i invalidskom osiguranju (primjenjivao se do 31. prosinca 1998., 'Narodne novine', broj 26/83., 5/86., 42/87., 34/89., 57/89., 40/91., 26/93., 96/93. i 44/94.)
- ZOMIOVO** – Zakon o mirovinskom i invalidskom osiguranju vojnih osiguranika (primjenjivao se do 1. siječnja 1999., 'Narodne novine', broj 53/91., 73/91., 18/92., 71/92., 26/93. i 96/93.)
- ZAKON O PRAVIMA DVO, PS i OSO** – Zakon o pravima iz mirovinskog osiguranja djelatnih vojnih osoba, policijskih službenika i ovlaštenih službenih osoba ('Narodne novine', broj 128/99., 129/00., 16/01., 22/02., 41/08. i 118/12.)
- ZOPHBDR** – Zakon o pravima hrvatskih branitelja iz Domovinskog rata i članova njihovih obitelji ('Narodne novine', broj 174/04., 92/05., 107/07., 65/09., 137/09., 146/10., 55/11. i 140/12.)
- ZODM** – Zakon o dodatku na mirovine ostvarene prema Zakonu o mirovinskom osiguranju ('Narodne novine', broj 79/07. i 114/11.)
- HVO** – Zakon o potvrđivanju Ugovora između Republike Hrvatske i Bosne i Hercegovine o suradnji na području prava stradalnika rata u Bosni i Hercegovini koji su bili pripadnici Hrvatskog vijeća obrane i članova njihovih obitelji ('Narodne novine'-Međunarodni ugovori broj 2/06.)
- AVM** – Aktualna vrijednost mirovine - utvrđena vrijednost mirovine za jedan osobni bod, radi određivanja mirovine i usklađivanja mirovine i ostalih prava iz mirovinskog osiguranja, od 1. siječnja 2013. iznosi 60,32 kn.
- AVNM** – Svota najniže mirovine za jednu godinu mirovinskog staža. Od 1. siječnja 2013. najniža mirovina iznosi 58,47 kn za jednu godinu mirovinskog staža.
- NKD 2007.** – Odluka o Nacionalnoj klasifikaciji djelatnosti 2007. – NKD 2007. ('Narodne novine', broj 58/07. i 72/07.)
- ZDD** – Zakon o doplatku za djecu ('Narodne novine', broj 94/01., 138/06., 107/07., 37/08., 61/11. i 112/12.)

Osnovni pojmovi iz mirovinskog osiguranja prema abecedi

Aktualna vrijednost mirovine

Aktualna vrijednost mirovine se od 1. siječnja 2006. (Zakon o izmjenama i dopunama Zakona o mirovinskom osiguranju NN, br. 92/05.) utvrđuje tako da se za svako polugodište aktualna vrijednost mirovine uskladi po stopi koja se dobije kao polovica zbroja stope promjene prosječnog indeksa potrošačkih cijena u prethodnom polugodištu i stope promjene prosječne bruto plaće svih zaposlenih u Republici Hrvatskoj u prethodnom polugodištu u odnosu na polugodište koje mu prethodi.

Hrvatska vojska

Pripadnici Hrvatske vojske su korisnici starosne, invalidske ili obiteljske mirovine, koji su ostvarili pravo na mirovinu prema Zakonu o pravima iz mirovinskog osiguranja djelatnih vojnih osoba, policijskih službenika i ovlaštenih službenih osoba ("Narodne novine", broj 128/99., 129/00., 16/01., 22/02. i 41/08.), posebnim i povoljnijim propisima o pravu na mirovinu djelatnih vojnih osoba koji su u svojstvu djelatne vojne osobe ili člana obitelji djelatne vojne osobe.

Hrvatski branitelji

Hrvatski branitelji su osobe koje su stekle pravo na obiteljsku ili invalidsku mirovinu, te privremenu naknadu, prema posebnom Zakonu o pravima hrvatskih branitelja iz Domovinskog rata i članova njihovih obitelji ("Narodne novine", broj 174/04., 92/05., 107/07., 65/09., 137/09., 146/10., 55/11. i 140/12.) i ranije važećim propisima, prema kojima su ostvarili pravo u svojstvu hrvatskog branitelja ili člana obitelji hrvatskog branitelja.

Odlukom o visini najniže mirovine hrvatskom branitelju iz Domovinskog rata za 2013. godinu ("Narodne novine", broj 40. od 5. travnja 2013.), u skladu s čl. 31. st. 4. Zakona o pravima hrvatskih branitelja iz Domovinskog rata i članova njihovih obitelji, na temelju službenih podataka Državnog zavoda za statistiku o visini prosječne isplaćene mjesečne neto plaće u 2012. godini, propisana je visina najniže mirovine hrvatskom branitelju iz Domovinskog rata u iznosu 45% od osnovice prosječne plaće, odnosno 2.465,10 kn.

Hrvatsko vijeće obrane

Državljanima Republike Hrvatske koji su kao pripadnici Hrvatskog vijeća obrane stradali na teritoriju Bosne i Hercegovine te stekli status ratnoga vojnog invalida, po osnovi ranjavanja ili zatočeništva u razdoblju od 18. rujna 1991. do 23. prosinca 1996., ili članovi njihove uže obitelji, ostvarili su pravo na invalidsku ili obiteljsku mirovinu prema posebnom Ugovoru između Republike Hrvatske i Bosne i Hercegovine (Zakon o potvrđivanju Ugovora između Republike Hrvatske i Bosne i Hercegovine o suradnji na području prava stradalnika rata u

Bosni i Hercegovini koji su bili pripadnici Hrvatskog vijeća obrane i članova njihovih obitelji - „Narodne novine“, Međunarodni ugovori broj 2/2006).

Ugovor je stupio na snagu 1. srpnja 2006. od kada se i primjenjuje, a pripadnici Hrvatskog vijeća obrane mogli su podnijeti zahtjev radi ostvarivanja prava na invalidsku mirovinu u roku od 30 dana od dana stupanja na snagu Ugovora, dok rok za podnošenje zahtjeva za obiteljsku mirovinu nije određen, te je zahtjev moguće uvijek podnijeti.

Invalidska mirovina zbog opće nesposobnosti za rad

Invalidska mirovina zbog opće nesposobnosti za rad (članak 34. stavak 2. ZOMO) je invalidska mirovina ostvarena zbog gubitka sposobnosti za rad.

Invalidska mirovina zbog profesionalne nesposobnosti za rad

Invalidska mirovina zbog profesionalne nesposobnosti za rad (članak 34. stavak 1. ZOMO) utvrđuje se kada je kod osiguranika smanjena radna sposobnost za više od polovice u odnosu na tjelesno i fizički zdravog osiguranika iste ili slične naobrazbe i sposobnosti, a njome su obuhvaćene i bivše naknade zaposlenim i nezaposlenim invalidima rada s preostalom radnom sposobnošću, koji su ostvarili pravo na temelju preostale radne sposobnosti, prema propisima o mirovinskom i invalidskom osiguranju koji su vrijedili do 31. prosinca 1998. te su prevedeni na invalidsku mirovinu, prema članku 174. ZOMO-a.

Člankom 174. ZOMO-a propisano je da se korisnicima prava na temelju preostale radne sposobnosti, neposredne opasnosti od invalidnosti i izmijenjene radne sposobnosti, koji su ta prava ostvarili prema propisima koji su vrijedili do 31. prosinca 1998., prevode ta prava od 1. siječnja 1999. po službenoj dužnosti na invalidsku mirovinu zbog profesionalne nesposobnosti za rad. Invalidska mirovina zbog profesionalne nesposobnosti za rad određuje se primjenom mirovinskog faktora 0,8 ako je korisnik nezaposlen, odnosno ako ne obavlja samostalnu djelatnost. Prijašnjem korisniku prava na rad sa skraćenim radnim vremenom za vrijeme zaposlenja (SRV) mirovina je određena primjenom mirovinskog faktora 0,5.

Prijašnjem korisniku prava na zaposlenje s punim radnim vremenom za vrijeme zaposlenja ova mirovina se određuje primjenom mirovinskog faktora 0,1667.

Korisnicima invalidske mirovine zbog profesionalne nesposobnosti za rad, ostvarene prema članku 34. stavku 1. ZOMO-a, počevši od 1. siječnja 2008. ta se mirovina za vrijeme zaposlenja korisnika isplaćuje primjenom mirovinskog faktora 0,5 ako je uzrok invalidnosti

bolest ili ozljeda izvan rada (članak 80. stavak 1. točka 5.), a ako je uzrok invalidnosti ozljeda na radu ili profesionalna bolest isplaćuje se primjenom mirovinskog faktora 0,6667 (članak 80. stavak 1. točka 6.).

Korisnicima invalidske mirovine zbog profesionalne nesposobnosti za rad kod kojih je invalidnost nastala djelomično zbog bolesti ili ozljede izvan rada, a djelomično zbog ozljede na radu ili profesionalne bolesti za vrijeme zaposlenja mirovina se isplaćuje primjenom mirovinskog faktora 0,5 i 0,6667, razmjerno postotku pojedinog uzroka invalidnosti na ukupnu invalidnost.

Korisnici doplatka za djecu

Korisnik doplatka za djecu je osoba koja koristi to davanje prema Zakonu o doplatku za djecu ("Narodne novine", broj 94/01., 138/06., 107/07., 37/08., 61/11. i 112/12). Korisnik može biti roditelj, skrbnik, očuh, maćeha, baka, djed i osoba kojoj je dijete povjereno na čuvanje i odgoj.

Doplatka za djecu (novčano primanje radi potpore uzdržavanja i odgoja djece) koristi se za djecu na redovitom školovanju do kraja školske godine u kojoj su navršila 19 godina života, za djecu s oštećenjem zdravlja do 21. godine života, odnosno do 27. godine za djecu s teže oštećenim zdravljem.

Korisnik doplatka za djecu može biti hrvatski državljanin ili strani državljanin, s trajnim nastanjenjem i najmanje 3 godine neprekidnog prebivališta na teritoriju Republike Hrvatske, te ako ispunjava uvjete dohodovnog cenzusa.

Dana 1. siječnja 2005. stupio je na snagu novi Zakon o pravima hrvatskih branitelja iz Domovinskog rata i članova njihovih obitelji ("Narodne novine", broj 174/04.) u kojem je određeno da djeci smrtno stradalog hrvatskog branitelja iz Domovinskog rata i djeci zatočenih ili nestalih hrvatskih branitelja pripada doplatka za djecu u najvišem predviđenom iznosu, i iznosi 374,18 kn (članak 34.).

Korisnici mirovina i ostalih prava

Korisnici prava su korisnici starosne, invalidske ili obiteljske mirovine, te ostalih davanja koja isplaćuje Hrvatski zavod za mirovinsko osiguranje.

Korisnici kojima su mirovine priznate i / ili određene prema posebnim propisima

Korisnici koji su pravo na mirovinu ostvarili pod povoljnijim uvjetima su sljedeće osobe:

- sudionici NOR-a; osobe kojima je, prema propisima koji su vrijedili do 31. prosinca 1998., određeno razdoblje mirovinskog staža između 6. travnja 1941. i 15. svibnja 1945. uračunato u poseban staž u dvostrukom trajanju i kojima je mirovina određena na poseban način (s povećanjem od 60% i/ili uz zajamčenu osnovicu) u odnosu na ostale osiguranike;

- radnici na određenim poslovima u unutarnjim poslovima i pravosuđu; osobe koje pravo na mirovinu i određivanje mirovine ostvaruju prema Zakonu o pravima iz mirovinskog osiguranja djelatnih vojnih osoba i ovlaštenih službenih osoba; do 31. prosinca 1998. te su osobe ostvarivale mirovinu pod povoljnijim uvjetima prema posebnim propisima sadržanim u ZOMIO;
- pripadnici Hrvatske domovinske vojske; osobe kojima je, prema propisima o mirovinskom i invalidskom osiguranju koji su vrijedili do 31. prosinca 1998., razdoblje između 6. travnja 1941. do 15. svibnja 1945., a nakon toga i u zarobljeništvu, pripadništvo u tadašnjoj vojsci u Hrvatskoj (domobrani) priznato u mirovinski staž u dvostrukom trajanju i mirovina određena na povoljniji način u odnosu na ostale osiguranike;
- bivši politički zatvorenici, osobe kojima je vrijeme provedeno u zatvoru između 1. prosinca 1918. i 8. listopada 1991. priznato u staž osiguranja u dvostrukom trajanju, prema Zakonu o pravima bivših političkih zatvorenika ("Narodne novine", broj 34/95., 164/98. i 109/01.), a mirovina određena na povoljniji način prema tome zakonu u odnosu na druge osiguranike;
- pripadnici bivše JNA; osobe koje su ostvarile pravo na mirovinu u Hrvatskoj, prema Zakonu o ostvarivanju prava iz mirovinskog i invalidskog osiguranja pripadnika bivše JNA ("Narodne novine", broj 96/93.) i članovi njihovih obitelji;
- redoviti članovi HAZU; osobe koje su redoviti članovi Hrvatske akademije znanosti i umjetnosti, kojima se mirovina određivala, odnosno određuje uz dodatak, prema članku 20. Zakona o Hrvatskoj akademiji znanosti i umjetnosti ("Narodne novine", broj 34/91., 43/96. i 150/02.);
- korisnici mirovina članovi Izvršnog vijeća Sabora, Saveznoga izvršnog vijeća i administrativno umirovljeni javni službenici, osobe koje su prema propisima o mirovinskom i invalidskom osiguranju, važećima do 31. prosinca 1998. i na temelju odluke tadašnjeg SIV-a ili RIV-a, ostvarile pravo na mirovinu pod povoljnijim uvjetima i/ili im je mirovina određena na povoljniji način od ostalih osiguranika.

Hrvatska vojska, v. pod Hrvatska vojska
Hrvatski branitelji, v. pod Hrvatski branitelji
Hrvatsko vijeće obrane, v. pod Hrvatsko vijeće obrane

Minimalna mirovina

Minimalna mirovina je mirovina ostvarena prema propisima koji su vrijedili do 31. prosinca 1998., a ostvarena je:

- kao starosna mirovina s najmanje 40 godina (muškarci) ili 35 godina (žene) navršenoga mirovinskog staža, ili
- kao invalidska mirovina zbog ozljede na radu ili profesionalne bolesti, ili
- kao obiteljska mirovina nakon smrti osiguranika ili korisnika mirovine pod uvjetima iz prethodnih alineja.

Minimalna mirovina se u navedenim slučajevima određivala kada je mirovina određena prema općim propisima o mirovinskom i invalidskom osiguranju iznosila manje od svote određene za minimalnu mirovinu.

Najniža mirovina

Najniža mirovina se (prema ZOMO, od 1. siječnja 1999. – članak 82.) određuje u visini najniže svote mirovine za jednu godinu navršenoga mirovinskog staža (v. pod III. Aktualna vrijednost mirovine, najniža mirovina i postotak usklađivanja).

Najviša mirovina

Najviša mirovina, prema propisima o mirovinskom i invalidskom osiguranju koji su vrijedili do 31. prosinca 1998., određivala se u fiksnoj svoti iznad koje se nije isplaćivala tada određena mirovina. Od 1. siječnja 1999. najviša mirovina usklađuje se kao i ostale mirovine.

Prema propisima važećim od 1. siječnja 1999., najviša mirovina ograničena je na 3,8 vrijednosnih bodova po godini mirovinskog staža (3,8 prosječne plaće u Hrvatskoj) za korisnike mirovina ostvarenih prema ZOMO-u (općim propisima). Za hrvatske branitelje i korisnike mirovine određene prema Zakonu o pravima i dužnostima zastupnika u Hrvatskom saboru ("Narodne novine", broj 55/00., 107/01. i 86/09.), najviša mirovina ograničena je na 7,6 prosječnih vrijednosnih bodova za 40 godina mirovinskog staža.

Osiguranici

Radnici kod pravnih osoba - osobe koje u radnom odnosu obavljaju određene poslove za poslodavca-pravnu osobu i s njima, prema posebnim propisima izjednačene osobe (radnici na bolovanju, zaposleni u Hrvatskoj vojsci, detaširani radnici, osobe na profesionalnoj rehabilitaciji, nezaposleni s pravom na mirovinsko osiguranje i dr.), osobe izabrane ili imenovane na određene dužnosti u tijelima vlasti, volonteri i dr. –osobe iz članka 10. ZOMO-a.

Radnici kod fizičkih osoba - osobe koje u radnom odnosu obavljaju određene poslove za poslodavca-fizičku osobu-osobe iz članka 10. stavka 1. ZOMO-a.

Obrtnici - osobe koje obavljaju jednu ili više dopuštenih gospodarskih djelatnosti u svoje ime i za svoj račun i pri tome se mogu koristiti radom drugih osoba, a koje su upisane u obrtni registar (obrnici i trgovci pojedinci) i članovi uprave trgovačkih društava- osobe iz članka 11. stavka 1. točke 1. i članka 12. ZOMO-a.

Poljoprivrednici - osobe koje su na osnovi obavljanja djelatnosti poljoprivrede i šumarstva obveznici poreza na dohodak i osobe koje obavljaju poljoprivrednu djelatnost kao jedino ili glavno zanimanje- osobe iz članka 11. stavka 4. i članka 12. ZOMO-a. Od 1. studenoga 2010.obvezno su osigurane osobe koje obavljaju poljoprivrednu djelatnost kao jedino ili glavno zanimanje, a upisane su u upisnik obiteljskih poljoprivrednih gospodarstava u svojstvu nositelja ili člana obiteljskog poljoprivrednog gospodarstva. Poljoprivrednici koji su već osigurani na mirovinsko osiguranje prema prijašnjim propisima, a nisu upisani u upisnik obiteljskih poljoprivrednih gospodarstava, ostaju i dalje osigurani na mirovinsko osiguranje, ali mogu na svoj zahtjev istupiti iz toga osiguranja.

Ako podnesu zahtjev za istup iz toga osiguranja, mirovinsko osiguranje prestaje s posljednjim danom mjeseca u kojemu je podnesen zahtjev za istup iz osiguranja.

Samostalne profesionalne djelatnosti - osobe koje u skladu s posebnim propisima obavljaju samostalnu profesionalnu djelatnost, roditelj koji obavlja roditeljsku dužnost u prvoj godini života djeteta i pomorci na stranim brodovima-osobe iz članka 11. stavka 1. točke 2., 3. i 5., članka 15. i članka 16. ZOMO-a.

Osiguranici zaposleni kod međunarodnih organizacija u inozemstvu i hrvatski državljani zaposleni na teritoriju RH kod poslodavaca sa sjedištem u inozemstvu - hrvatski državljani zaposleni kod međunarodnih organizacija i stranih poslodavaca koji nisu obvezno osigurani prema inozemnim propisima na koje se odnosi međunarodni ugovor o socijalnom osiguranju-osobe iz članka 16. ZOMO-a.

Produženo osiguranje - imaju osobe koje su dobrovoljno osigurane nakon prestanka obveznoga mirovinskog osiguranja- osobe iz članka 17. ZOMO-a.



Hrvatski zavod za mirovinsko osiguranje

Središnja služba, A. Mihanovića 3, 10 000 Zagreb

centrala : 01/4595-500
www.mirovinsko.hr

INFO TELEFONI

radnim danima od 8 do 16 sati

0800 63 63 63
(besplatni telefon samo za Republiku Hrvatsku)

01/ 4891-666