

STATISTIČKE INFORMACIJE

HRVATSKOG ZAVODA ZA MIROVINSKO OSIGURANJE



godina XI., BROJ 2/2013.

srpanj 2013.

NAKLADNIK

HRVATSKI ZAVOD ZA MIROVINSKO OSIGURANJE

Središnja služba
A. Mihanovića 3, 10000 Zagreb

za nakladnika

Srećko Vuković

glavni urednik

Goran Krstičević

redakcija

Marica Imprić-Jurić, Zrinka Teskera, Marijana Šop, Ljiljana Marušić, Anđelka Zrinušić, mr. Olgica Vlašić-Cikojević, Adela Koler-Hohnjec, Gordana Živec-Šašić

obrada podataka

Ljiljana Hajduk

lektorice

Vlasta Antolić
Davorka Harasim

adresa uredništva

redakcija Statističkih informacija Hrvatskog zavoda za mirovinsko osiguranje
A. Mihanovića 3, 10000 Zagreb
telefon: 01/4925-585, telefaks: 01/4595-168
elektronička pošta: statisticke.informacije@mirovinsko.hr
www.mirovinsko.hr

"Statističke informacije Hrvatskog zavoda za mirovinsko osiguranje" objavljuju se tromjesečno u digitalnom obliku [na internetskoj stranici Zavoda](#).

Molimo korisnike da pri korištenju podataka navedu izvor.

ISSN 1334-806X

Zagreb, srpanj 2013.

SADRŽAJ

stranica

PREDGOVOR V.

I. OSIGURANICI U SUSTAVU GENERACIJSKE SOLIDARNOSTI

<i>Tablica 1. Osiguranici prema godinama i osnovama osiguranja</i>	<i>1</i>
<i>Tablica 2. Osiguranici prema osnovama osiguranja i spolu</i>	<i>2</i>
<i>Tablica 3. Osiguranici prema osnovama osiguranja i godinama života</i>	<i>3</i>
<i>Tablica 4. Osiguranici prema djelatnostima i spolu</i>	<i>4</i>
<i>Tablica 5. Osiguranici prema područnim službama, područnim uredima i osnovama osiguranja</i>	<i>5</i>
<i>Tablica 6. Osiguranici prema županijama i osnovama osiguranja</i>	<i>6</i>
<i>Tablica 6a. Osiguranici prema županijama i spolu</i>	<i>7</i>
<i>Tablica 7. Kretanje broja osiguranika prema godinama i mjesecima</i>	<i>8</i>
<i>Tablica 7a. Osiguranici prema dobnim skupinama i spolu</i>	<i>9</i>

II. KORISNICI PRAVA

<i>Tablica 8. Korisnici mirovina prema godinama i osnovama osiguranja</i>	<i>10</i>
---	-----------

KORISNICI MIROVINA I PROSJEČNE MIROVINE za lipanj 2013. (isplata u srpnju 2013.)

<i>Tablica 9. Korisnici mirovina koji su pravo na mirovinu ostvarili prema zakonima o mirovinskom osiguranju i vrsti mirovine prema osnovama osiguranja</i>	<i>11</i>
<i>Tablica 9a. Korisnici mirovina koji su pravo na mirovinu ostvarili prema Zakonu o pravima iz mirovinskog osiguranja djelatnih vojnih osoba, policijskih službenika i ovlaštenih službenih osoba - DVO, PS i OSO</i>	<i>11</i>
<i>Tablica 9b. Korisnici mirovina koji su pravo na mirovinu ostvarili prema Zakonu o pravima hrvatskih branitelja iz Domovinskog rata i članova njihovih obitelji - ZOPHBDR</i>	<i>12</i>
<i>Tablica 9c. Korisnici mirovina koji su pravo na mirovinu ostvarili prema Ugovoru između Republike Hrvatske i Bosne i Hercegovine o suradnji na području prava stradalnika rata u Bosni i Hercegovini koji su bili pripadnici HVO-a i članova njihovih obitelji - HVO</i>	<i>12</i>
<i>Tablica 10. Korisnici mirovina prema vrstama i svotama mirovina za lipanj 2013. (isplata u srpnju 2013.)</i>	<i>13</i>
<i>Tablica 10a. Korisnici mirovina prema vrstama i svotama mirovina koji su pravo na mirovinu ostvarili do 31.12.1998. za lipanj 2013. (isplata u srpnju 2013.)</i>	<i>14</i>
<i>Tablica 10b. Korisnici mirovina prema vrstama i svotama mirovina koji su pravo na mirovinu ostvarili od 1.1.1999. za lipanj 2013. (isplata u srpnju 2013.)</i>	<i>15</i>

Tablica 10c.	<u>Korisnici mirovina prema vrstama i svotama mirovina, kojima je mirovina određena prema Zakonu o pravima DVO, PS i OSO za lipanj 2013. (isplata u srpnju 2013.)</u>	16
Tablica 10d.	<u>Korisnici mirovina prema vrstama i svotama mirovina, kojima je mirovina određena prema ZOPHBDR za lipanj 2013. (isplata u srpnju 2013.)</u>	17
Tablica 10e.	<u>Korisnici mirovina prema vrstama i svotama mirovina ostvarenih prema Ugovoru između Republike Hrvatske i Bosne i Hercegovine o suradnji na području prava stradalnika rata u Bosni i Hercegovini koji su bili pripadnici HVO-a i članova njihovih obitelji (HVO) za lipanj 2013. (isplata u srpnju 2013.)</u>	18

PROSJEČAN BROJ KORISNIKA MIROVINA I PROSJEČNE MIROVINE PREMA VRSTAMA MIROVINA za razdoblje I.-VI. 2013.

Tablica 11.	<u>Korisnici mirovina prema zakonima o mirovinskom osiguranju</u>	19
Tablica 11a.	<u>Djelatne vojne osobe, policijski službenici i ovlaštene službene osobe</u>	19
Tablica 11b.	<u>Hrvatski branitelji iz Domovinskog rata i članovi njihovih obitelji</u>	19
Tablica 11c.	<u>Korisnici mirovina ostvarenih prema Ugovoru između Republike Hrvatske i Bosne i Hercegovine o suradnji na području prava stradalnika rata u Bosni i Hercegovini koji su bili pripadnici HVO-a i članova njihovih obitelji</u>	19

KORISNICI MIROVINA PREMA GODINAMA, VRSTAMA MIROVINA, PROSJEČNIM MIROVINAMA I ZAKONIMA PREMA KOJIMA SU MIROVINE OSTVARENE- PROSJEK ZA RAZDOBLJE I.-XII

Tablica 12.	<u>Mirovine ostvarene prema zakonima koji su primjenjivani do 31.12.1998.i prema Zakonu o mirovinskom osiguranju koji se primjenjuje od 1.1.1999.</u>	20
Tablica 12a.	<u>Mirovine ostvarene prema Zakonu o pravima DVO, PS i OSO-</u>	20
Tablica 12b.	<u>Mirovine ostvarene prema ZOPHBDR</u>	20
Tablica 12c.	<u>Mirovine ostvarene prema Ugovoru između Republike Hrvatske i Bosne i Hercegovine o suradnji na području prava stradalnika rata u Bosni i Hercegovini koji su bili pripadnici HVO-a i članova njihovih obitelji</u>	20
Tablica 13.	<u>Kretanje sveukupnog broja korisnika mirovina prema godinama i mjesecima</u>	21
Tablica 13a.	<u>Korisnici mirovina prema dobnim skupinama i spolu</u>	22
Tablica 13b.	<u>Korisnici mirovina prema dobnim skupinama i spolu, kojima je mirovina određena prema Zakonu o pravima DVO, PS i OSO</u>	23
Tablica 13c.	<u>Korisnici mirovina prema dobnim skupinama i spolu, kojima je mirovina određena prema ZOPHBDR</u>	24
Tablica 13d.	<u>Korisnici mirovina prema godinama mirovinskog staža i spolu</u>	25
Tablica 13e.	<u>Korisnici mirovina prema godinama mirovinskog staža i spolu, kojima je mirovina određena prema Zakonu o pravima DVO, PS i OSO</u>	26

Tablica 13f. <u>Korisnici mirovina prema godinama mirovinskog staža i spolu, kojima je mirovina određena prema ZOPHBDR</u>	27
Tablica 14. <u>Korisnici invalidskih mirovina prema mirovinskim faktorima za lipanj 2013. (isplata u srpnju 2013.)</u>	28
Tablica 14a. <u>Korisnici invalidskih mirovina prema mirovinskim faktorima - DVO, PS i OSO, za lipanj 2013. (isplata u srpnju 2013.)</u>	29
Tablica 14b. <u>Korisnici invalidskih mirovina prema mirovinskim faktorima - ZOPHBDR, za lipanj 2013. (isplata u srpnju 2013.)</u>	29
Tablica 15. <u>Korisnici najviše mirovine kojima je mirovina određena prema zakonu koji se primjenjivao do 31.12.1998., za lipanj 2013. (isplata u srpnju 2013.)</u>	30
Tablica 15a. <u>Korisnici minimalne mirovine kojima je mirovina određena prema zakonu koji se primjenjivao do 31.12.1998., za lipanj 2013. (isplata u srpnju 2013.)</u>	30
Tablica 15b. <u>Korisnici najviše mirovine kojima je mirovina određena prema Zakonu o najvišoj mirovini za lipanj 2013. (isplata u srpnju 2013.)</u>	30
Tablica 15c. <u>Korisnici najniže mirovine prema ZOMO za lipanj 2013. (isplata u srpnju 2013.)</u>	30
Tablica 16. <u>Korisnici kojima su mirovine priznate i / ili određene prema posebnim propisima, za lipanj 2013. (isplata u srpnju 2013.)</u>	31
Tablica 16a. <u>Korisnici mirovina kojima je mirovina određena prema općim propisima za lipanj 2013. (isplata u srpnju 2013.)</u>	31
Tablica 17. <u>Korisnici kojima se uz mirovinu isplaćuje zaštitni dodatak ostvaren prema zakonima koji su se primjenjivali do 31.12.1998.</u>	32
Tablica 17a. <u>Naknada za tjelesno oštećenje ostvarena prema ZOMIO koji se primjenjivao do 31. prosinca 1998.</u>	32
Tablica 17b. <u>Naknada za tjelesno oštećenje prema ZOMO</u>	32
Tablica 17c. <u>Naknada za tjelesno oštećenje ostvarena prema ZOMIO i ZOMO</u>	32
Tablica 17d. <u>Doplatka za pomoć i njegu ostvaren prema ZOMIO koji se primjenjivao do 31. prosinca 1998.</u>	32
Tablica 18. <u>Prosječni mirovinski staž korisnika mirovina</u>	33
Tablica 18a. <u>Broj godina korištenja prava na mirovinu</u>	33
Tablica 18b. <u>Prosječna dob korisnika mirovina</u>	33
Tablica 18c. <u>Prosječni mirovinski staž korisnika mirovina koji su pravo na mirovinu ostvarili u 2013. godini - novi korisnici</u>	33
Tablica 18d. <u>Prosječna dob korisnika mirovina koji su pravo na mirovinu ostvarili u 2013. godini - novi korisnici</u>	33
Tablica 18e. <u>Korisnici koji su pravo na mirovinu prvi puta ostvarili u 2013. godini prema Zakonu o mirovinskom osiguranju - novi korisnici</u>	34
Tablica 18f. <u>Korisnici koji su pravo na mirovinu prvi puta ostvarili u 2013. godini prema Zakonu o mirovinskom osiguranju - novi korisnici, bez korisnika mirovina koji su mirovinu ostvarili prema međunarodnim ugovorima</u>	34
Tablica 18g. <u>Korisnici mirovina kojima je u 2013. godini prestalo pravo na mirovinu - uzrok smrt</u>	35

Tablica 19. <u>Korisnici mirovina prema vrstama mirovina, spolu, prosječnoj mirovini i prosječnom stažu – ukupno.</u>	36
Tablica 19/1. <u>Korisnici mirovina prema vrstama mirovina, spolu, prosječnoj mirovini i prosječnom stažu koji su pravo na mirovinu ostvarili do 31.12.1998.</u>	36
Tablica 19/2. <u>Korisnici mirovina prema vrstama mirovina, spolu, prosječnoj mirovini i prosječnom stažu koji su pravo na mirovinu ostvarili od 1.1.1999.</u>	36
Tablica 19/3. <u>Korisnici mirovina prema vrstama mirovina, spolu, prosječnoj mirovini i prosječnom stažu koji su pravo na mirovinu ostvarili prema Zakonu o pravima iz mirovinskog osiguranja djelatnih vojnih osoba, policijskih službenika i ovlaštenih službenih osoba - DVO, PS i OSO</u>	37
Tablica 19/4. <u>Korisnici mirovina prema vrstama mirovina, spolu, prosječnoj mirovini i prosječnom stažu koji su pravo na mirovinu ostvarili prema Zakonu o pravima hrvatskih branitelja iz Domovinskog rata i članova njihovih obitelji - ZOPHBDR</u>	37
Tablica 19/5. <u>Korisnici mirovina prema vrstama mirovina, spolu, prosječnoj mirovini, prosječnom stažu koji su pravo na mirovinu ostvarili prema Ugovoru između Republike Hrvatske i Bosne i Hercegovine o suradnji na području prava stradalnika rata u Bosni i Hercegovini koji su bili pripadnici Hrvatskog vijeća obrane i članova njihovih obitelji – HVO</u>	37
Tablica 20. <u>Korisnici mirovina prema vrstama mirovina, područnim službama i područnim uredima.</u>	38
Tablica 20a. <u>Korisnici mirovina prema vrstama mirovina, područnim službama i područnim uredima koji su pravo na mirovinu ostvarili prema zakonu o pravima iz mirovinskog osiguranja djelatnih vojnih osoba, policijskih službenika i ovlaštenih službenih osoba - DVO, PS I OSO</u>	39
Tablica 20b. <u>Korisnici mirovina prema vrstama mirovina, područnim službama i područnim uredima koji su pravo na mirovinu ostvarili prema Zakonu o pravima hrvatskih branitelja iz Domovinskog rata i članova njihovih obitelji - ZOPHBDR</u>	40
Tablica 20c. <u>Korisnici mirovina prema vrstama mirovina, područnim službama i područnim uredima koji su pravo na mirovinu ostvarili prema Ugovoru između Republike Hrvatske i Bosne i Hercegovine o suradnji na području prava stradalnika rata u Bosni i Hercegovini koji su bili pripadnici Hrvatskog vijeća obrane i članova njihovih obitelji – HVO</u>	41
Tablica 21. <u>Korisnici mirovina prema vrstama mirovina i županijama</u>	42
Tablica 21a. <u>Korisnici mirovina prema vrstama mirovina i županijama koji su pravo na mirovinu ostvarili prema Zakonu o pravima iz mirovinskog osiguranja djelatnih vojnih osoba, policijskih službenika i ovlaštenih službenih osoba - DVO, PS I OSO</u>	43

Tablica 21b. <u>Korisnici mirovina prema vrstama mirovina i županijama koji su pravo na mirovinu ostvarili prema Zakonu o pravima hrvatskih branitelja iz domovinskog rata i članova njihovih obitelji - ZOPHBDR</u>	44
---	----

Tablica 21c. <u>Korisnici mirovina prema vrstama mirovina i županijama koji su pravo na mirovinu ostvarili prema Ugovoru između Republike Hrvatske i Bosne i Hercegovine o suradnji na području prava stradalnika rata u Bosni i Hercegovini koji su bili pripadnici Hrvatskog vijeća obrane i članova njihovih obitelji – HVO</u>	45
---	----

III. AKTUALNA VRIJEDNOST MIROVINE I NAJNIŽE MIROVINA, TE POSTOTAK USKLAĐIVANJA

Tablica 22.	46
--------------------	----

IV. DOPLATAK ZA DJECU

Tablica 23. <u>Korisnici doplatka za djecu i broj djece prema godinama</u>	47
---	----

Tablica 23a. <u>Prosječan broj korisnika, djece i prosječne svote doplatka za djecu</u>	47
--	----

Tablica 24. <u>Kretanje broja korisnika doplatka za djecu i broja djece prema mjesecima</u>	48
--	----

Tablica 25. <u>Korisnici doplatka za djecu, broj djece i prosječne mjesečne svote doplatka prema područnim službama i područnim uredima</u>	49
--	----

Tablica 26. <u>Korisnici doplatka za djecu, broj djece i prosječne mjesečne svote doplatka prema županijama</u>	50
--	----

<u>Rječnik kratica koje se koriste u "Statističkim informacijama Hrvatskog zavoda za mirovinsko osiguranje"</u>	51
--	----

<u>Osnovni pojmovi iz mirovinskog osiguranja prema abecedi</u>	52
---	----

PREDGOVOR

Radi što bolje informiranosti i dostupnosti statističkih podataka Hrvatskog zavoda za mirovinsko osiguranje svim zainteresiranim korisnicima, u 2003. godini pokrenut je projekt izdavanja biltena sa statističkim podacima koji se vode i obrađuju u Zavodu. Prvi broj 'Statističkih informacija Hrvatskog zavoda za mirovinsko osiguranje' tiskan je u svibnju 2003., i do broja 8 iz 2003. izlazio je kao mjesečnik, a nakon toga tromjesečno. Od broja 1/2010.- travanj 2010., 'Statističke informacije Hrvatskog zavoda za mirovinsko osiguranje' [izlaze isključivo u digitalnom obliku](#), te su kao i do sada [javno dostupne na internetskim stranicama Zavoda](#).

U biltenu "Statističke informacije Hrvatskog zavoda za mirovinsko osiguranje" objavljuju se statistički podaci iz područja mirovinskog osiguranja i doplatka za djecu u Republici Hrvatskoj. Radi cjelovitijeg pregleda kretanja na području mirovinskog osiguranja i doplatka za djecu, objavljuju se i višegodišnji podaci o korisnicima i osiguranicima.

U ovom broju "Statističkih informacija Hrvatskog zavoda za mirovinsko osiguranje" nalaze se podaci o osiguranicima u obveznom mirovinskom osiguranju na temelju generacijske solidarnosti prema godinama, osnovama osiguranja, spolu, djelatnostima, županijama i područnim službama Zavoda. Isto tako, dan je pregled korisnika prava iz mirovinskog osiguranja prema godinama i osnovama osiguranja, prosječnoj mirovini, prema vrstama mirovina, korisnicima najviše i najniže mirovine, korisnicima mirovina koji su pravo ostvarili prema povoljnijim uvjetima, prosječnome mirovinskom stažu te prosječnoj dobi korisnika mirovina i broju korisnika mirovina prema područnim službama i županijama, te ostalom.

U ovaj su broj uključeni, uz ostale, i podaci o: broju osiguranika prema godinama i osnovama osiguranja (stanje na dan 31. prosinca, od 1998. do 2012. godine), broju osiguranika prema osnovama osiguranja i spolu (stanje na dan 30. lipnja 2013.), korisnicima mirovina prema godinama i osnovama osiguranja (stanje na dan 31. prosinca, od 1998. do 2012. godine), prosječnim mirovinama prema godinama i vrstama (od 2008. do 2012.). Također su uvršteni i podaci o aktualnoj vrijednosti mirovine i postotku usklađivanja mirovina od siječnja 1999. do siječnja 2013. U dijelu o doplatku za djecu nalaze se podaci o broju korisnika doplatka za djecu i broju djece prema godinama (stanje na dan 31. prosinca, od 1998. do 2012. godine), prosječnom broju korisnika, djece i prosječnim svotama doplatka za djecu (za razdoblje od 2009. do I.-VI. 2013.), te kretanjima prema mjesecima (od siječnja 2009. do srpnja 2013.), područnim službama, područnim uredima, i županijama s prosječnom mjesečnom svotom doplatka (stanje na dan 30. lipnja 2013.).

Radi lakšeg snalaženja pripremljen je i pregled osnovnih pojmova iz mirovinskog osiguranja prema abecedi.

Tiskovine Zavoda, uključujući i "[Statističke informacije Hrvatskog zavoda za mirovinsko osiguranje](#)" dostupne su u digitalnom obliku, na internetskoj stranici www.mirovinsko.hr, u potkategoriji "[Publikacije](#)", a moguće je i [prijaviti se na uslugu slanja obavijesti o objavi novoga broja elektroničkom poštom](#).

Zagreb, srpanj 2013.

urednik

Goran Krstičević

I. OSIGURANICI U SUSTAVU GENERACIJSKE SOLIDARNOSTI

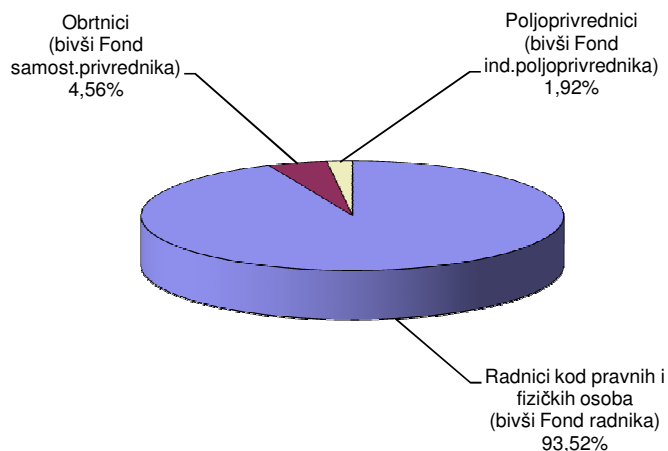
OSIGURANICI PREMA GODINAMA I OSNOVAMA OSIGURANJA

Tablica 1.

Stanje: 31. prosinca

Godina	Radnici kod pravnih i fizičkih osoba (bivši Fond radnika)		Obrtnici (bivši Fond samost.privrednika)		Poljoprivrednici (bivši Fond ind.poljoprivrednika)		Ukupno	
	Broj osiguranika	Lančani indeks	Broj osiguranika	Lančani indeks	Broj osiguranika	Lančani indeks	Broj osiguranika	Lančani indeks
0	1	2	3	4	5	6	7	8
1998.	1282576	101,0	80021	100,1	108912	91,7	1471509	100,2
1999.	1239200	96,6	76629	95,8	90262	82,9	1406091	95,6
2000.	1224178	98,8	77331	100,9	79001	87,5	1380510	98,2
2001.	1249709	102,1	78783	101,9	73610	93,2	1402102	101,6
2002.	1274293	102,0	80471	102,1	67217	91,3	1421981	101,4
2003.	1301994	102,2	82775	102,9	59226	88,1	1443995	101,5
2004.	1324474	101,7	83840	101,3	51791	87,4	1460105	101,1
2005.	1368402	103,3	83749	99,9	46726	90,2	1498877	102,7
2006.	1412215	103,2	82736	98,8	43219	92,5	1538170	102,6
2007.	1457676	103,2	81963	99,1	39824	92,1	1579463	102,7
2008.	1488922	102,1	79149	96,6	36777	92,3	1604848	101,6
2009.	1421376	95,5	75051	94,8	33806	91,9	1530233	95,4
2010.	1373044	96,6	70616	94,1	31703	93,8	1475363	96,4
2011.	1369757	99,8	67998	96,3	30378	95,8	1468133	99,5
2012.	1339933	97,8	65252	96,0	27555	90,7	1432740	97,6

Struktura osiguranika u 2012. godini prema osnovama osiguranja

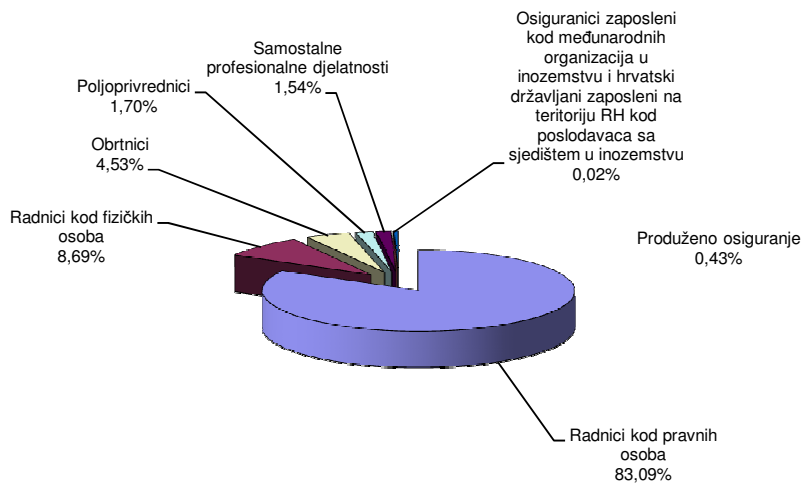


OSIGURANICI PREMA OSNOVAMA OSIGURANJA I SPOLU

Tablica 2.

Red. broj	Osnova osiguranja	Stanje 30. lipnja 2013.		
		Muškarci	Žene	Ukupno
0	1	2	3	4
1.	Radnici kod pravnih osoba	653206	590888	1244094
2.	Radnici kod fizičkih osoba	62866	67371	130237
3.	Obrtnici	47411	20382	67793
4.	Poljoprivrednici	15814	9668	25482
5.	Samostalne profesionalne djelatnosti	13325	9742	23067
6.	Osiguranci zaposleni kod međunarodnih organizacija u inozemstvu i hrvatski državljani zaposleni na teritoriju RH kod poslodavaca sa sjedištem u inozemstvu	241	20	261
7.	Produženo osiguranje	3236	3185	6421
UKUPNO		796099	701256	1497355

Osiguranci prema osnovama osiguranja - ukupno



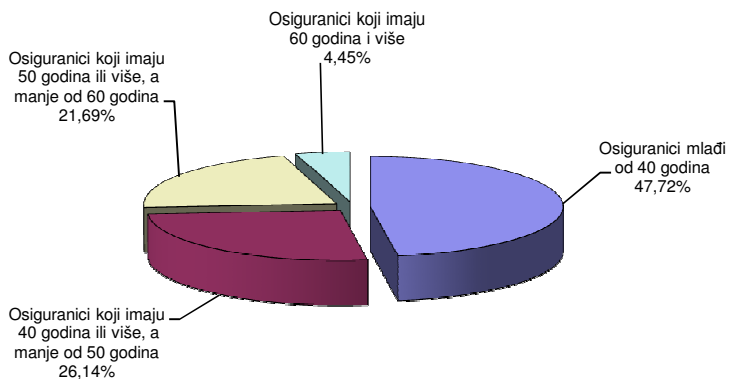
OSIGURANICI PREMA OSNOVAMA OSIGURANJA I GODINAMA ŽIVOTA

Tablica 3.

Stanje: 30. lipnja 2013.

Red. broj	Osnova osiguranja	Osiguranici mlađi od 40 godina	Osiguranici koji imaju 40 godina ili više, a manje od 50 godina	Osiguranici koji imaju 50 godina ili više, a manje od 60 godina	Osiguranici koji imaju 60 godina i više	Ukupno
0	1	2	3	4	5	6
1.	Radnici kod pravnih osoba	589050	330185	272383	52476	1244094
2.	Radnici kod fizičkih osoba	86395	26591	15556	1695	130237
3.	Obrtnici	24119	21121	18154	4399	67793
4.	Poljoprivrednici	4329	6668	9175	5310	25482
5.	Samostalne profesionalne djelatnosti	9372	5087	6393	2215	23067
6.	Osiguranici zaposleni kod međunarodnih organizacija u inozemstvu i hrvatski državljani zaposleni na teritoriju RH kod poslodavaca sa sjedištem u inozemstvu	61	57	84	59	261
7.	Produženo osiguranje	1218	1644	3027	532	6421
UKUPNO		714544	391353	324772	66686	1497355

Struktura osiguranika prema godinama života



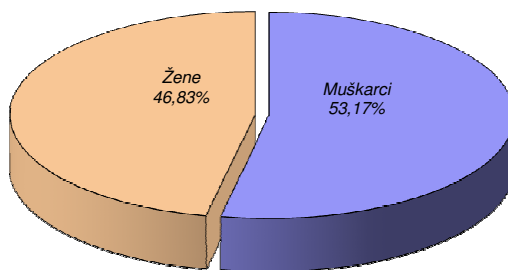
OSIGURANICI PREMA DJELATNOSTIMA I SPOLU

Tablica 4.

Stanje: 30. lipnja 2013.

Red. broj	Područja	Nacionalna klasifikacija djelatnosti - NKD 2007.	Muškarci	Žene	Ukupno
0	1	2	3	4	5
1.	A	Poljoprivreda, šumarstvo i ribarstvo	43316	20688	64004
2.	B	Rudarstvo i vađenje	4650	614	5264
3.	C	Prerađivačka industrija	157910	87708	245618
4.	D	Opskrba el. energijom, plinom, parom i klimatizacija	11708	3184	14892
5.	E	Opskrba vodom; uklanjanje otpadnih voda, gospodarenje otpadom te djelatnosti sanacije okoliša	15407	4110	19517
6.	F	Građevinarstvo	88130	12277	100407
7.	G	Trgovina na veliko i na malo; popravak motornih vozila i motocikala	108023	130019	238042
8.	H	Prijevoz i skladištenje	57594	17233	74827
9.	I	Djelatnosti pružanja smještaja te pripreme i usluživanja hrane	47393	54560	101953
10.	J	Informacije i komunikacije	21727	12999	34726
11.	K	Financijske djelatnosti i djelatnosti osiguranja	16847	32724	49571
12.	L	Poslovanje nekretninama	12024	5938	17962
13.	M	Stručne, znanstvene i tehničke djelatnosti	38413	36707	75120
14.	N	Administrativne i pomoćne uslužne djelatnosti	25715	18702	44417
15.	O	Javna uprava i obrana; obvezno socijalno osiguranje	72209	60527	132736
16.	P	Obrazovanje	24672	82078	106750
17.	Q	Djelatnost zdravstvene zaštite i socijalne skrbi	21103	78752	99855
18.	R	Umjetnost, zabava i rekreacija	11772	14098	25870
19.	S	Ostale uslužne djelatnosti	12279	21998	34277
20.	T	Djelatnost kućanstva kao poslodavca; djelatnost kućanstva koja proizvode različitu robu i obavljaju različite usluge za vlastite potrebe	494	3493	3987
21.	U	Djelatnost izvanteritorijalnih organizacija i tijela	230	165	395
22.		Nepoznate - neprevedene šifre djelatnosti	4483	2682	7165
UKUPNO			796099	701256	1497355

Struktura osiguranika prema spolu



OSIGURANICI PREMA PODRUČNIM SLUŽBAMA I PODRUČNIM UREDIMA TE OSNOVAMA OSIGURANJA

Tablica 5.

Stanje: 30. lipnja 2013.

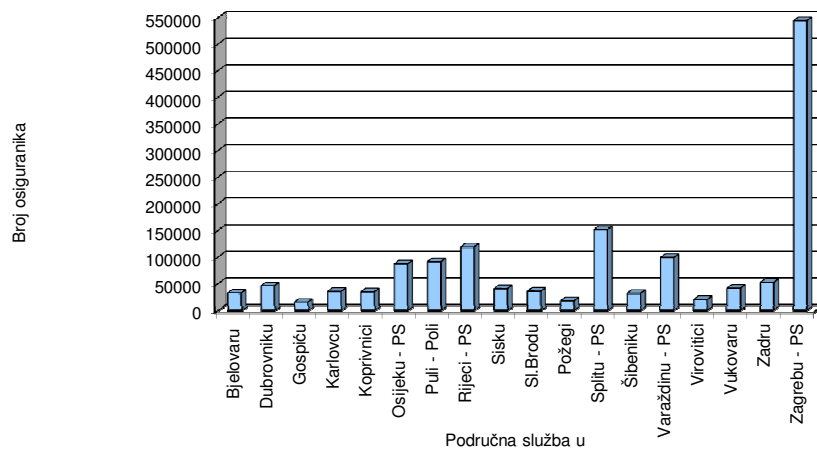
Red. broj	Područna služba / područni ured u *	Radnici kod pravnih osoba	Radnici kod fizičkih osoba	Obrtnici	Pojloprivrednici	Samostalne profesionalne djelatnosti	Osiguranci zaposleni kod međ. org. u inozemstvu i hrvatski državljani zaposleni na teritoriju RH kod poslodavaca sa sjedištem u inozemstvu	Produženo osiguranje	Ukupno
0	1	2	3	4	5	6	7	8	9
1.	Bjelovaru	25281	2593	1093	2937	532		98	32534
2.	Dubrovniku	36428	4826	2460	472	1504	16	364	46070
3.	Gospiću	12067	2056	956	290	111	8	62	15550
4.	Karlovcu	28916	3815	1666	485	374	3	128	35387
5.	Koprivnici	26888	2320	1100	3659	452	1	200	34620
6.	Osijeku - PS	73263	6576	3350	2341	1053	1	370	86954
7.	Puli - Poli	69535	12651	6520	845	1262	16	427	91256
8.	Rijeci - PS	96479	11420	6916	218	3063	118	742	118956
9.	Sisku	33620	3594	1789	1121	405	2	127	40658
10.	Sl.Brodu	28131	4068	1990	1036	460	1	123	35809
11.	Požegi	14492	1810	843	627	307	1	68	18148
12.	Splitu - PS	119766	18049	8317	795	3799	14	884	151624
13.	Šibeniku	24776	4033	2365	190	502	8	106	31980
14.	Varaždinu - PS	83727	8311	3513	2606	959	4	240	99360
15.	Virovitici	14569	2444	997	2325	200		66	20601
16.	Vukovaru	32145	4415	2232	2157	415	3	141	41508
17.	Zadru	39631	6804	3612	359	1595	19	492	52512
18.	Zagrebu - PS	484380	30452	18074	3019	6074	46	1783	543828
UKUPNO		1244094	130237	67793	25482	23067	261	6421	1497355

Napomena:

Podaci za Područni ured u Čakovcu, koji je djelomično u funkciji, uključeni su u podatke Područne službe u Varaždinu, a podaci za Područni ured u Zaboku, koji još nije u funkciji, uključeni su u podatke Područne službe u Zagrebu.

* Prema Statutu Hrvatskog zavoda za mirovinsko osiguranje (N. N. 117/12.) status područne službe imaju: Osijek, Rijeka, Split, Varaždin i Zagreb. Ostale ustrojstvene jedinice Zavoda imaju status područnog ureda.

Osiguranci prema područnim službama i područnim uredima



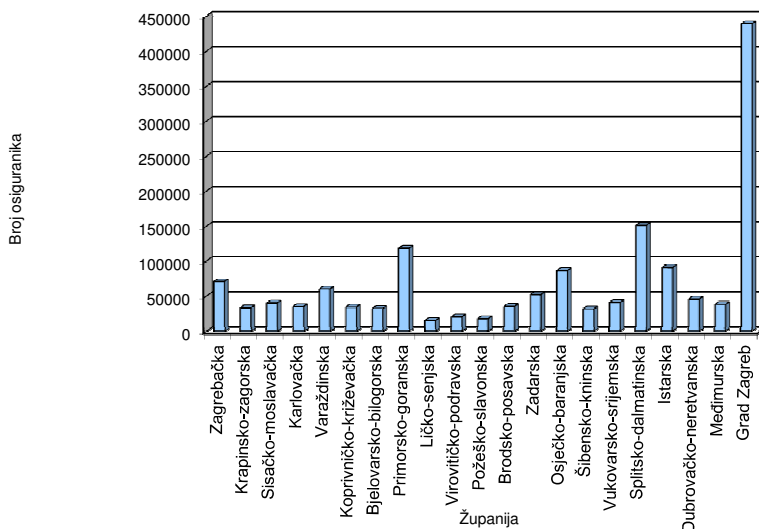
OSIGURANICI PREMA ŽUPANIJAMA I OSNOVAMA OSIGURANJA

Tablica 6.

Stanje: 30. lipnja 2013.

Red. broj	Županija	Radnici kod pravnih osoba	Radnici kod fizičkih osoba	Obrtnici	Poljoprivrednici	Samostalne prof. djelatnosti	Osiguranci zaposleni kod međ. org. u inozemstvu i hrvatski državljani zaposleni na teritoriju RH kod poslodavaca sa sjedištem u inozemstvu	Produženo osiguranje	Ukupno	
0	1	2	3	4	5	6	7	8	9	
1.	Zagrebačka	54923	8248	4584	2036	765		5	388	70949
2.	Krapinsko-zagorska	26063	4386	2184	452	316		2	94	33497
3.	Sisačko-moslavačka	33620	3594	1792	1121	405		2	127	40661
4.	Karlovačka	28916	3815	1665	485	374		3	128	35386
5.	Varaždinska	50909	5430	2322	1359	546		4	151	60721
6.	Koprivničko-križevačka	26888	2320	1101	3659	452		1	200	34621
7.	Bjelovarsko-bilogorska	25281	2593	1094	2937	532		0	98	32535
8.	Primorsko-goranska	96479	11420	6913	218	3063		118	742	118953
9.	Ličko-senjska	12067	2056	956	290	111		8	62	15550
10.	Virovitičko-podravska	14569	2444	995	2325	200		0	66	20599
11.	Požeško-slavonska	14492	1810	842	627	307		1	68	18147
12.	Brodsko-posavska	28131	4068	1989	1036	460		1	123	35808
13.	Zadarska	39631	6804	3610	359	1595		19	492	52510
14.	Osječko-baranjska	73263	6576	3351	2341	1053		1	370	86955
15.	Šibensko-kninska	24776	4033	2366	190	502		8	106	31981
16.	Vukovarsko-srijemska	32145	4415	2233	2157	415		3	141	41509
17.	Splitsko-dalmatinska	119766	18049	8318	795	3799		14	884	151625
18.	Istarska	69535	12651	6521	845	1262		16	427	91257
19.	Dubrovačko-neretvanska	36428	4826	2460	472	1504		16	364	46070
20.	Međimurska	32818	2881	1190	1247	413		0	89	38638
21.	Grad Zagreb	403394	17818	11307	531	4993		39	1301	439383
UKUPNO		1244094	130237	67793	25482	23067		261	6421	1497355

Osiguranci prema županijama



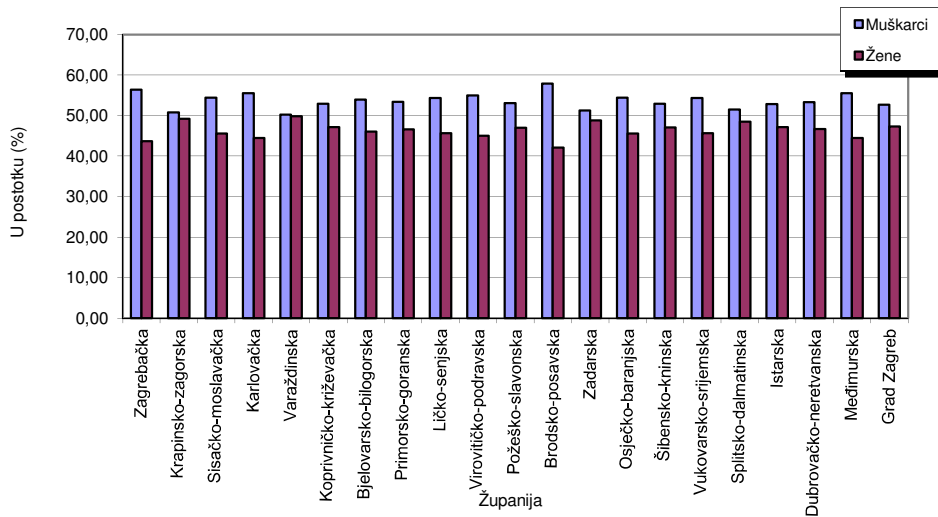
OSIGURANICI PREMA ŽUPANIJAMA I SPOLU

Tablica 6 a.

Stanje: 30. lipnja 2013.

Red. broj	Županija	Muškarci	% muškaraca u ukupnom broju	Žene	% žena u ukupnom broju	Ukupno
0	1	2	3	4	5	6
1.	Zagrebačka	39984	56,36	30965	43,64	70949
2.	Krapinsko-zagorska	17005	50,77	16492	49,23	33497
3.	Sisačko-moslavačka	22124	54,41	18537	45,59	40661
4.	Karlovačka	19641	55,51	15745	44,49	35386
5.	Varaždinska	30474	50,19	30247	49,81	60721
6.	Koprivničko-križevačka	18309	52,88	16312	47,12	34621
7.	Bjelovarsko-bilogorska	17545	53,93	14990	46,07	32535
8.	Primorsko-goranska	63519	53,40	55434	46,60	118953
9.	Ličko-senjska	8448	54,33	7102	45,67	15550
10.	Virovitičko-podravska	11328	54,99	9271	45,01	20599
11.	Požeško-slavonska	9624	53,03	8523	46,97	18147
12.	Brodsko-posavska	20727	57,88	15081	42,12	35808
13.	Zadarska	26902	51,23	25608	48,77	52510
14.	Osječko-baranjska	47337	54,44	39618	45,56	86955
15.	Šibensko-kninska	16920	52,91	15061	47,09	31981
16.	Vukovarsko-srijemska	22564	54,36	18945	45,64	41509
17.	Splitsko-dalmatinska	78052	51,48	73573	48,52	151625
18.	Istarska	48199	52,82	43058	47,18	91257
19.	Dubrovačko-neretvanska	24558	53,31	21512	46,69	46070
20.	Međimurska	21460	55,54	17178	44,46	38638
21.	Grad Zagreb	231379	52,66	208004	47,34	439383
	UKUPNO	796099	53,17	701256	46,83	1497355

Udio žena i muškaraca u ukupnom broju osiguranika prema županijama

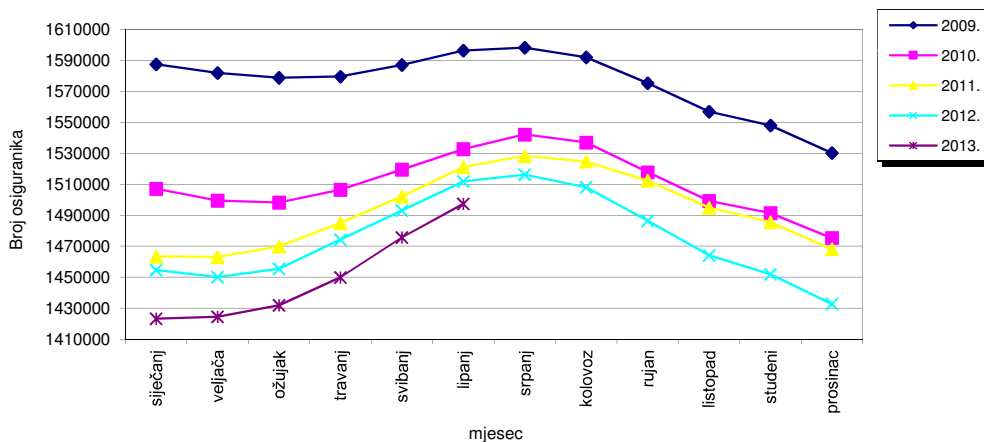


KRETANJE BROJA OSIGURANIKA PREMA GODINAMA I MJESECIMA

Tablica 7.

Red. broj	Za mjesec	GODINE					Indeks 2013. 2012.
		2009.	2010.	2011.	2012.	2013.	
0	1	2	3	4	5	6	7
1.	siječanj	1587365	1507067	1463418	1454695	1423210	98,4
2.	veljača	1581882	1499465	1463133	1450081	1424402	98,2
3.	ožujak	1578709	1498222	1469809	1455433	1431939	98,4
4.	travanj	1579484	1506467	1484949	1474249	1449757	98,3
5.	svibanj	1587006	1519529	1502167	1493079	1475578	98,8
6.	lipanj	1596346	1532633	1521090	1511737	1497355	99,0
7.	srpanj	1598093	1542110	1528371	1516253		0,0
8.	kolovoz	1592045	1536944	1524738	1508144		0,0
9.	rujan	1575219	1517737	1512337	1486424		0,0
10.	listopad	1556919	1499265	1494822	1464082		0,0
11.	studeni	1548008	1491330	1485524	1451873		0,0
12.	prosinac	1530233	1475363	1468133	1432740		0,0

Kretanje broja osiguranika prema godinama i mjesecima



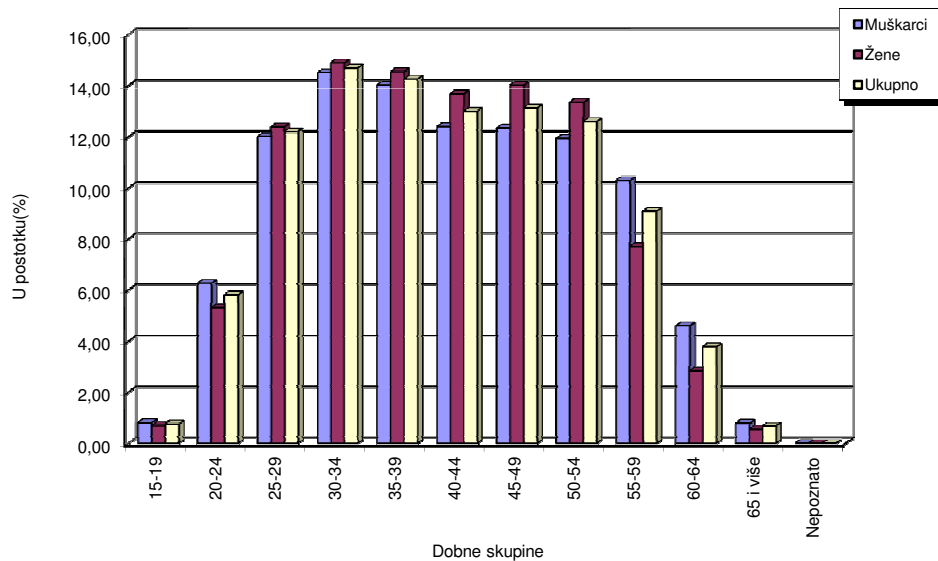
OSIGURANICI PREMA DOBNIM SKUPINAMA I SPOLU

Tablica 7 a.

Stanje: 30. lipnja 2013.

Red. broj	DOBNE SKUPINE	MUŠKARCI		ŽENE		UKUPNO	
		Broj osiguranika	%	Broj osiguranika	%	Broj osiguranika	%
0	1	2	3	4	5	6	7
1.	15-19	6407	0,80	4888	0,70	11295	0,75
2.	20-24	49909	6,27	37187	5,30	87096	5,82
3.	25-29	95672	12,02	86900	12,39	182572	12,19
4.	30-34	115486	14,51	104450	14,89	219936	14,69
5.	35-39	111626	14,02	102019	14,55	213645	14,27
6.	40-44	98726	12,40	95992	13,69	194718	13,00
7.	45-49	98320	12,35	98315	14,02	196635	13,13
8.	50-54	95066	11,94	93657	13,36	188723	12,60
9.	55-59	81999	10,30	54050	7,71	136049	9,09
10.	60-64	36653	4,60	19908	2,84	56561	3,78
11.	65 i više	6212	0,78	3883	0,55	10095	0,67
12.	Nepoznato	23	0,00	7	0,00	30	0,00
	UKUPNO	796099	100,00	701256	100,00	1497355	100,00

Struktura osiguranika prema dobnim skupinama i spolu



II. KORISNICI PRAVA

KORISNICI MIROVINA PREMA GODINAMA I OSNOVAMA OSIGURANJA

Tablica 8.

Stanje: 31. prosinca

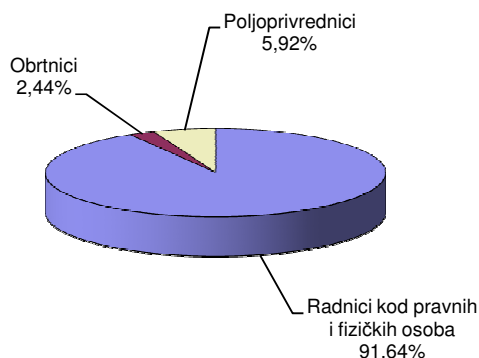
Godina	Radnici kod pravnih i fizičkih osoba (bivši Fond radnika)		Obrtnici (bivši Fond samost.privrednika)		Poljoprivrednici (bivši Fond individualnih poljoprivrednika)		Ukupno	
	Broj korisnika	Lančani indeks	Broj korisnika	Lančani indeks	Broj korisnika	Lančani indeks	Broj korisnika	Lančani indeks
0	1	2	3	4	5	6	7	8
1998.	868131	102,9	20226	106,5	66995	106,6	955352	103,2
1999.	924749	106,5	20160	99,7	72892	108,8	1017801	106,5
2000.*	917283	99,2	20273	100,6	80948	111,1	1018504	100,1
2001.	929371	101,3	20355	100,4	82394	101,8	1032120	101,3
2002.	939214	101,1	20737	101,9	82241	99,8	1042192	101,0
2003.	948523	101,0	21355	103,0	84671	103,0	1054549	101,2
2004.	958810	101,1	21958	102,8	84887	100,3	1065655	101,1
2005.	973793	101,6	22528	102,6	84250	99,2	1080571	101,4
2006.	993460	102,0	23476	104,2	83150	98,7	1100086	101,8
2007.	1015766	102,2	24252	103,3	81522	98,0	1121540	102,0
2008.**	1043262	102,7	25299	104,3	79729	97,8	1148290	102,4
2009.	1069059	102,5	26433	104,5	78322	98,2	1173814	102,2
2010.	1095354	102,5	27924	105,6	77108	98,4	1200386	102,3
2011.	1109336	101,3	29100	104,2	74685	96,9	1213121	101,1
2012.	1115867	100,6	29767	102,3	72058	96,5	1217692	100,4

Napomena:

* U svibnju 2000. godine prestala je isplata mirovina korisnicima koji su pravo na mirovinu ostvarili u BiH, a 30. travnja 2003. korisnicima koji su pravo na mirovinu ostvarili u Srbiji i Crnoj Gori, koje su preuzete prema Zakonu o isplati mirovina korisnicima koji su mirovinu ostvarili u republikama bivše SFRJ ("Narodne novine", br. 96/93.).

** Od 2008. godine nadalje u ukupan broj korisnika mirovina uključeni su i korisnici mirovina ostvarenih prema Ugovoru između Republike Hrvatske i Bosne i Hercegovine o suradnji na području prava stradalnika rata u Bosni i Hercegovini koji su bili pripadnici Hrvatskog vijeća obrane i članova njihovih obitelji - HVO.

Struktura korisnika mirovina u 2012. godini prema osnovama osiguranja



KORISNICI MIROVINA I PROSJEČNE MIROVINE
za lipanj 2013. (isplata u srpnju 2013.)

I. Korisnici mirovina koji su pravo na mirovinu ostvarili prema zakonima o mirovinskom osiguranju

Tablica 9.

Vrsta mirovine	Broj korisnika mirovina	Prosječna mirovina umanjena za porez i prirez	Broj korisnika (bez međunarodnih ugovora)	Prosječna mirovina umanjena za porez i prirez (bez međunarodnih ugovora)
0	1	2	3	4
Starosna	507547	2.447,57	429293	2.761,29
Prijevremena starosna	141434	2.312,16	112992	2.623,01
Ukupno starosna	648981	2.418,06	542285	2.732,48
Invalidska	242333	1.965,48	220745	2.114,67
Obiteljska	236273	1.868,68	212812	2.013,04
UKUPNO	1127587	2.205,68	975842	2.435,83

Vrsta mirovine prema osnovama osiguranja	Broj korisnika mirovina	Prosječna mirovina umanjena za porez i prirez	Broj korisnika (bez međunarodnih ugovora)	Prosječna mirovina umanjena za porez i prirez (bez međunarodnih ugovora)
0	1	2	3	4
Radnici kod pravnih i fizičkih osoba (bivši Fond radnika)				
Starosna	579851	2.536,66	477853	2.905,57
Invalidska	223425	1.998,09	202602	2.158,72
Obiteljska	223483	1.906,08	200542	2.060,33
Ukupno	1026759	2.282,21	880997	2.541,41
Obrtnici (bivši Fond samostalnih privrednika)				
Starosna	15751	2.219,42	13797	2.347,95
Invalidska	9450	1.941,42	9113	1.989,32
Obiteljska	5080	1.648,72	4889	1.684,32
Ukupno	30281	2.036,92	27799	2.113,67
Poljoprivrednici (bivši Fond individualnih poljoprivrednika)				
Starosna	53379	1.188,34	50635	1.203,81
Invalidska	9458	1.219,13	9030	1.252,82
Obiteljska	7710	929,62	7381	945,75
Ukupno	70547	1.164,19	67046	1.182,00
UKUPNO I.	1127587	2.205,68	975842	2.435,83

II. Korisnici mirovina koji su pravo na mirovinu ostvarili prema Zakonu o pravima iz mirovinskog osiguranja djelatnih vojnih osoba, policijskih službenika i ovlaštenih službenih osoba - DVO, PS i OSO

Tablica 9 a.

Vrsta mirovine	Broj korisnika mirovina	Prosječna mirovina umanjena za porez i prirez	Broj korisnika (bez međunarodnih ugovora)	Prosječna mirovina umanjena za porez i prirez (bez međunarodnih ugovora)
0	1	2	3	4
Starosna	2449	4.662,79	2423	4.683,76
Invalidska	8821	3.185,01	8810	3.187,67
Obiteljska	731	3.601,91	727	3.616,64
UKUPNO II.	12001	3.511,97	11960	3.516,84

KORISNICI MIROVINA I PROSJEČNE MIROVINE
za lipanj 2013. (isplata u srpnju 2013.)

III. Korisnici mirovina koji su pravo na mirovinu ostvarili prema Zakonu o pravima hrvatskih branitelja iz Domovinskog rata i članova njihovih obitelji - ZOPHBDR

Tablica 9 b.

Vrsta mirovine	Broj korisnika mirovina	Prosječna mirovina umanjena za porez i prirez	Broj korisnika (bez međunarodnih ugovora)	Prosječna mirovina umanjena za porez i prirez (bez međunarodnih ugovora)
0	1	2	3	4
Najniža mirovina (čl.31. st.3. ZOPHBDR/2005.)	443	2.424,52	443	2.424,52
Invalidska	58401	5.063,37	58342	5.065,74
Obiteljska	13952	6.785,97	13946	6.787,30
UKUPNO III.	72796	5.377,47	72731	5.379,76

IV. Korisnici mirovina koji su pravo na mirovinu ostvarili prema Ugovoru između Republike Hrvatske i Bosne i Hercegovine o suradnji na području prava stradalnika rata u Bosni i Hercegovini koji su bili pripadnici HVO-a i članova njihovih obitelji - HVO

Tablica 9 c.

Vrsta mirovine	Broj korisnika mirovina	Prosječna mirovina umanjena za porez i prirez	Broj korisnika (bez međunarodnih ugovora)	Prosječna mirovina umanjena za porez i prirez (bez međunarodnih ugovora)
0	1	2	3	4
Invalidska	6348	2.788,47	6348	2.788,47
Obiteljska	589	3.091,19	589	3.091,19
UKUPNO IV.	6937	2.814,17	6937	2.814,17
SVEUKUPNO (I+II+III+IV)	1219321	2.411,36	1067470	2.650,98

Napomena:

Prosječna mirovina umanjena za porez i prirez prema Zakonu o porezu na dohodak (NN, br. 177/04.), osim obiteljskih mirovina prema članku 9. stavku 1. točki 7. i članku 53. stavku 2. Zakona, od 1. srpnja 2010. u primjeni je Zakon o izmjenama i dopunama Zakona o porezu na dohodak (NN, br. 80/10.), a od obrade mirovina za veljaču 2012. (isplata u ožujku) Zakon o izmjenama i dopunama zakona o porezu na dohodak (NN, br. 22/12.).

Odnos broja korisnika mirovina i osiguranika je 1 : 1,23

Udio **ukupne** prosječne mjesečne mirovine (prema zakonima o mirovinskom osiguranju - s međunarodnim ugovorima) u prosječnoj neto plaći u Republici Hrvatskoj (za svibanj 2013. - 5.581 kn) iznosi 39,52%.

Udio **ukupne** prosječne mjesečne mirovine (prema zakonima o mirovinskom osiguranju - bez međunarodnih ugovora) u prosječnoj neto plaći u Republici Hrvatskoj (za svibanj 2013. - 5.581 kn) iznosi 43,65%.

**KORISNICI MIROVINA PREMA VRSTAMA I SVOTAMA MIROVINA (tablice 10 a. i 10 b.)
za lipanj 2013. (isplata u srpnju 2013.)**

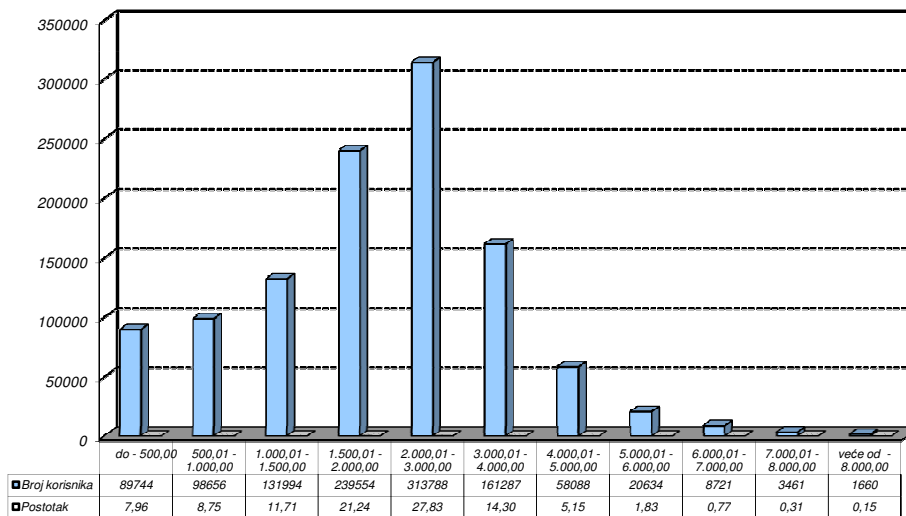
Tablica 10.

SVOTE MIROVINA	Ukupno		Starosna mirovina		Invalidska mirovina		Obiteljska mirovina	
	Broj korisnika	Prosječna mirovina umanjena za porez i prirez	Broj korisnika	Prosječna mirovina umanjena za porez i prirez	Broj korisnika	Prosječna mirovina umanjena za porez i prirez	Broj korisnika	Prosječna mirovina umanjena za porez i prirez
0	1	2	3	4	5	6	7	8
do - 500,00	89744	238,37	55209	230,84	18412	257,63	16123	242,14
500,01 - 1.000,00	98656	771,28	52010	763,02	18302	755,70	28344	796,52
1.000,01 - 1.500,00	131994	1.279,13	59434	1.283,79	34912	1.296,64	37648	1.255,53
1.500,01 - 2.000,00	239554	1.802,19	102643	1.798,60	73034	1.803,18	63877	1.806,82
2.000,01 - 3.000,00	313788	2.452,30	183199	2.480,99	66273	2.419,19	64316	2.404,70
3.000,01 - 4.000,00	161287	3.440,65	120192	3.452,22	22121	3.396,77	18974	3.418,47
4.000,01 - 5.000,00	58088	4.410,01	46549	4.412,25	6230	4.396,16	5309	4.406,62
5.000,01 - 6.000,00	20634	5.431,51	17267	5.441,91	1992	5.418,02	1375	5.320,45
6.000,01 - 7.000,00	8721	6.418,28	7741	6.416,79	755	6.433,55	225	6.418,30
7.000,01 - 8.000,00	3461	7.366,55	3148	7.370,76	273	7.298,94	40	7.496,99
veće od - 8.000,00	1660	8.979,52	1589	8.975,11	29	9.164,23	42	9.019,17
UKUPNO	1127587	2.205,68	648981	2.418,06	242333	1.965,48	236273	1.868,68

Napomena:

U broj korisnika mirovina **nisu uključeni** korisnici mirovina DVO, PS i OSO te ZOPHBDR i HVO.

Korisnici mirovina prema svotama mirovina - tablice 10a. i 10b.



**KORISNICI MIROVINA PREMA VRSTAMA I SVOTAMA MIROVINA
KOJI SU PRAVO NA MIROVINU OSTVARILI do 31.12.1998.
za lipanj 2013. (isplata u srpnju 2013.)**

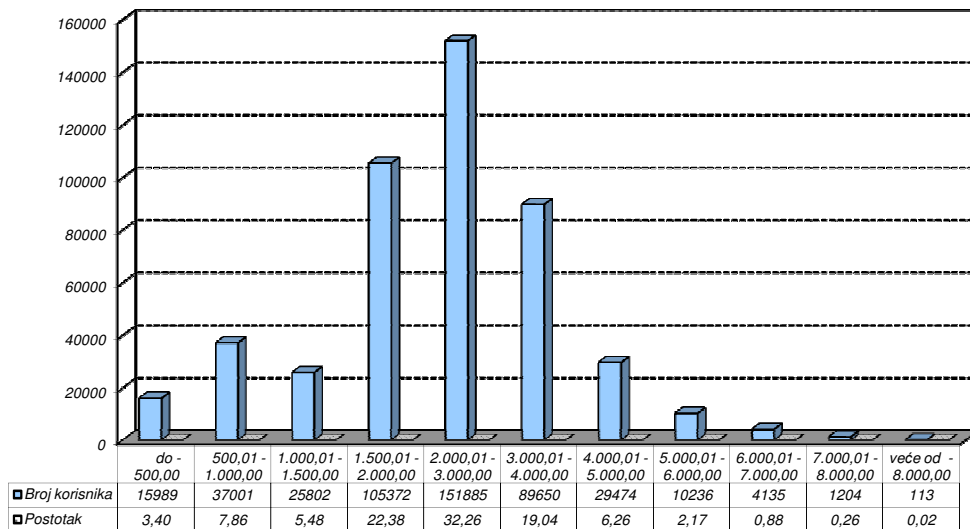
Tablica 10 a.

SVOTE MIROVINA	Ukupno		Starosna mirovina		Invalidska mirovina		Obiteljska mirovina	
	Broj korisnika	Prosječna mirovina umanjena za porez i prirez	Broj korisnika	Prosječna mirovina umanjena za porez i prirez	Broj korisnika	Prosječna mirovina umanjena za porez i prirez	Broj korisnika	Prosječna mirovina umanjena za porez i prirez
0	1	2	3	4	5	6	7	8
do - 500,00	15989	267,27	9037	245,17	4477	297,05	2475	294,04
500,01 - 1.000,00	37001	718,34	20886	711,16	7773	702,14	8342	751,39
1.000,01 - 1.500,00	25802	1.263,14	9546	1.256,97	6051	1.282,56	10205	1.257,40
1.500,01 - 2.000,00	105372	1.859,27	41410	1.864,02	29336	1.855,23	34626	1.857,00
2.000,01 - 3.000,00	151885	2.487,63	89752	2.532,82	35059	2.447,45	27074	2.389,89
3.000,01 - 4.000,00	89650	3.434,04	66960	3.443,71	15263	3.395,85	7427	3.425,37
4.000,01 - 5.000,00	29474	4.409,11	23194	4.411,39	4444	4.401,44	1836	4.398,90
5.000,01 - 6.000,00	10236	5.427,66	8425	5.436,35	1432	5.417,81	379	5.271,65
6.000,01 - 7.000,00	4135	6.391,12	3548	6.383,95	555	6.434,64	32	6.430,95
7.000,01 - 8.000,00	1204	7.207,80	990	7.196,29	210	7.258,98	4	7.369,88
veće od - 8.000,00	113	9.082,69	98	9.114,64	9	9.157,91	6	8.447,98
UKUPNO	470861	2.477,80	273846	2.713,06	104609	2.285,71	92406	1.998,06

Napomena:

U broj korisnika mirovina nisu uključeni korisnici mirovina DVO, PS i OSO te ZOPHBDR i HVO.

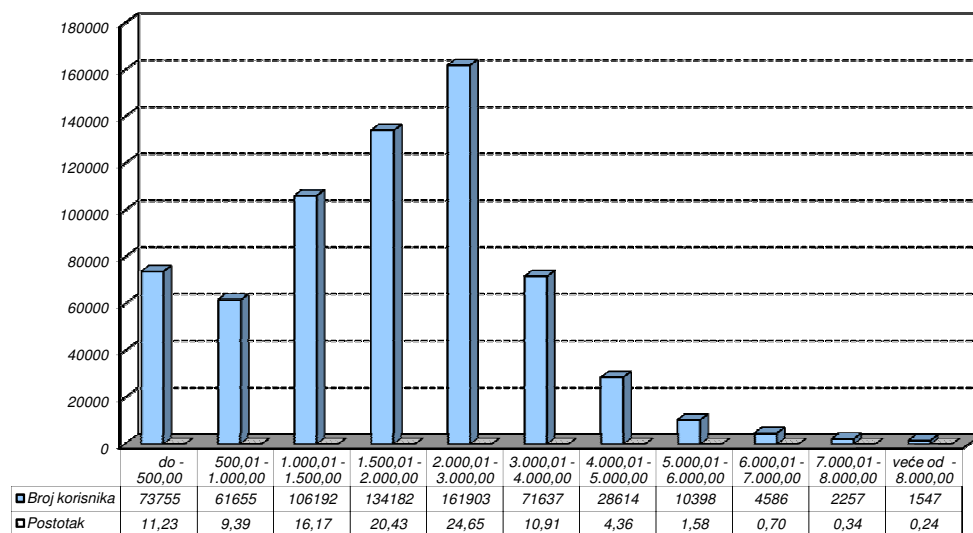
Korisnici mirovina prema svotama mirovina - koji su pravo na mirovinu ostvarili do 31.12.1998.



**KORISNICI MIROVINA PREMA VRSTAMA I SVOTAMA MIROVINA
KOJI SU PRAVO NA MIROVINU OSTVARILI od 1.1.1999.
za lipanj 2013. (isplata u srpnju 2013.)**

Tablica 10 b.

SVOTE MIROVINA	Ukupno		Starosna mirovina		Invalidska mirovina		Obiteljska mirovina	
	Broj korisnika	Prosječna mirovina umanjena za porez i prerez	Broj korisnika	Prosječna mirovina umanjena za porez i prerez	Broj korisnika	Prosječna mirovina umanjena za porez i prerez	Broj korisnika	Prosječna mirovina umanjena za porez i prerez
0	1	2	3	4	5	6	7	8
do - 500,00	73755	232,10	46172	228,03	13935	244,97	13648	232,73
500,01 - 1.000,00	61655	803,06	31124	797,81	10529	795,24	20002	815,34
1.000,01 - 1.500,00	106192	1.283,01	49888	1.288,92	28861	1.299,59	27443	1.254,83
1.500,01 - 2.000,00	134182	1.757,36	61233	1.754,35	43698	1.768,24	29251	1.747,41
2.000,01 - 3.000,00	161903	2.419,15	93447	2.431,21	31214	2.387,46	37242	2.415,47
3.000,01 - 4.000,00	71637	3.448,91	53232	3.462,94	6858	3.398,80	11547	3.414,03
4.000,01 - 5.000,00	28614	4.410,94	23355	4.413,11	1786	4.383,02	3473	4.410,70
5.000,01 - 6.000,00	10398	5.435,30	8842	5.447,21	560	5.418,58	996	5.339,02
6.000,01 - 7.000,00	4586	6.442,77	4193	6.444,58	200	6.430,54	193	6.416,20
7.000,01 - 8.000,00	2257	7.451,23	2158	7.450,79	63	7.432,11	36	7.511,11
veće od - 8.000,00	1547	8.971,99	1491	8.965,93	20	9.167,07	36	9.114,37
UKUPNO	656726	2.010,57	375135	2.202,71	137724	1.722,24	143867	1.785,58

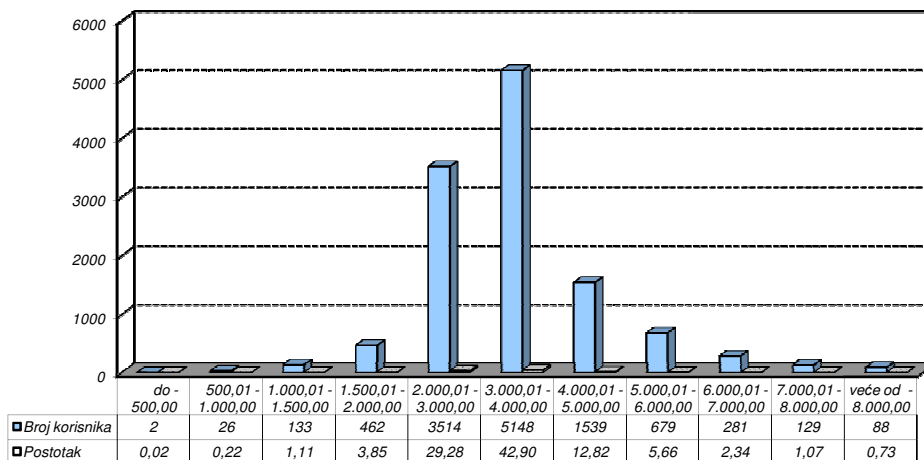
Napomena:U broj korisnika mirovina **nisu uključeni** korisnici mirovina DVO, PS i OSO te ZOPHBDR i HVO.**Korisnici mirovina prema svotama mirovina - koji su pravo na mirovinu ostvarili od 1.1.1999.**

**KORISNICI MIROVINA PREMA VRSTAMA I SVOTAMA MIROVINA KOJI SU PRAVO NA MIROVINU OSTVARILI
PREMA ZAKONU O PRAVIMA IZ MIROVINSKOG OSIGURANJA DJELATNIH VOJNIH OSOBA,
POLICIJSKIH SLUŽBENIKA I OVLAŠTENIH SLUŽBENIH OSOBA - DVO, PS i OSO
za lipanj 2013. (isplata u srpnju 2013.)**

Tablica 10 c.

SVOTE MIROVINA	Ukupno		Starosna mirovina		Invalidska mirovina		Obiteljska mirovina	
	Broj korisnika	Prosječna mirovina umanjena za porez i prirez	Broj korisnika	Prosječna mirovina umanjena za porez i prirez	Broj korisnika	Prosječna mirovina umanjena za porez i prirez	Broj korisnika	Prosječna mirovina umanjena za porez i prirez
0	1	2	3	4	5	6	7	8
do - 500,00	2	403,03					2	403,03
500,01 - 1.000,00	26	787,59			22	804,00	4	697,30
1.000,01 - 1.500,00	133	1.323,77	1	1.490,67	110	1.325,69	22	1.306,59
1.500,01 - 2.000,00	462	1.790,81	8	1.786,91	410	1.790,14	44	1.797,81
2.000,01 - 3.000,00	3514	2.642,62	99	2.697,67	3224	2.645,99	191	2.557,12
3.000,01 - 4.000,00	5148	3.460,77	750	3.575,49	4146	3.438,80	252	3.480,67
4.000,01 - 5.000,00	1539	4.395,78	762	4.441,34	670	4.345,85	107	4.383,96
5.000,01 - 6.000,00	679	5.473,22	510	5.482,72	119	5.414,63	50	5.515,75
6.000,01 - 7.000,00	281	6.374,68	178	6.345,17	66	6.439,49	37	6.401,03
7.000,01 - 8.000,00	129	7.404,42	81	7.435,60	36	7.371,88	12	7.291,60
veće od - 8.000,00	88	9.004,37	60	9.041,43	18	9.060,63	10	8.680,72
UKUPNO	12001	3.511,97	2449	4.662,79	8821	3.185,01	731	3.601,91

Korisnici mirovina prema svotama mirovina - DVO, PS i OSO



**KORISNICI MIROVINA PREMA VRSTAMA I SVOTAMA MIROVINA KOJI SU PRAVO
NA MIROVINU OSTVARILI PREMA ZAKONU O PRAVIMA HRVATSKIH BRANITELJA
IZ DOMOVINSKOG RATA I ČLANOVA NJIHOVIH OBITELJI - ZOPHBDR
za lipanj 2013. (isplata u srpnju 2013.)**

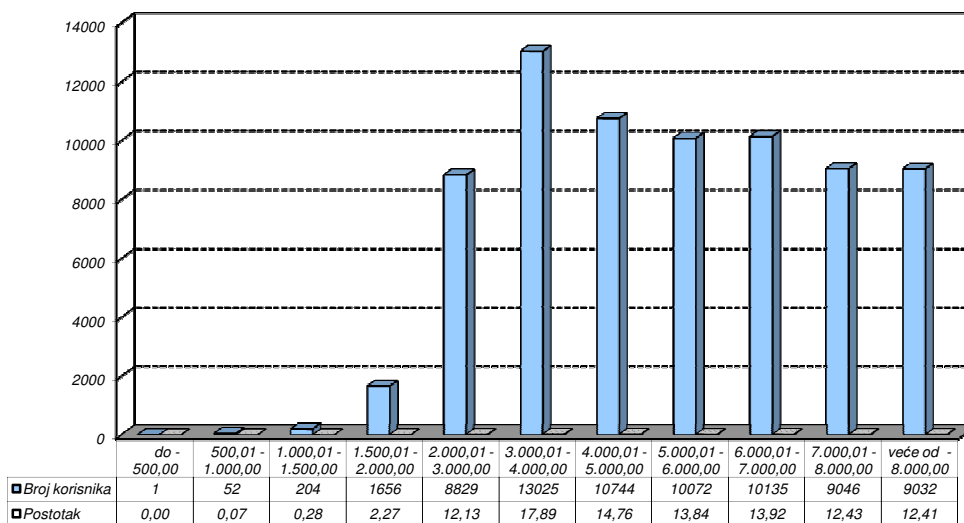
Tablica 10 d.

SVOTE MIROVINA	Ukupno		Starosna mirovina*		Invalidska mirovina		Obiteljska mirovina	
	Broj korisnika	Prosječna mirovina umanjena za porez i prirez	Broj korisnika	Prosječna mirovina umanjena za porez i prirez	Broj korisnika	Prosječna mirovina umanjena za porez i prirez	Broj korisnika	Prosječna mirovina umanjena za porez i prirez
0	1	2	3	4	5	6	7	8
do - 500,00	1	420,35					1	420,35
500,01 - 1.000,00	52	875,24			39	903,77	13	789,64
1.000,01 - 1.500,00	204	1.297,69			165	1.300,13	39	1.287,41
1.500,01 - 2.000,00	1656	1.898,32			1427	1.917,14	229	1.780,98
2.000,01 - 3.000,00	8829	2.544,85	443	2.424,52	7755	2.555,19	631	2.502,31
3.000,01 - 4.000,00	13025	3.528,17			12108	3.526,88	917	3.545,14
4.000,01 - 5.000,00	10744	4.469,98			9477	4.466,58	1267	4.495,48
5.000,01 - 6.000,00	10072	5.484,41			9064	5.483,91	1008	5.488,98
6.000,01 - 7.000,00	10135	6.590,84			7675	6.557,39	2460	6.695,18
7.000,01 - 8.000,00	9046	7.438,28			6002	7.456,78	3044	7.401,80
veće od - 8.000,00	9032	9.104,46			4689	9.187,92	4343	9.014,36
UKUPNO	72796	5.377,47	443	2.424,52	58401	5.063,37	13952	6.785,97

Napomena:

* Najniža mirovina (članak 31. stavak 3. ZOPHBDR/2005.)

Korisnici mirovina prema svotama mirovina - ZOPHBDR

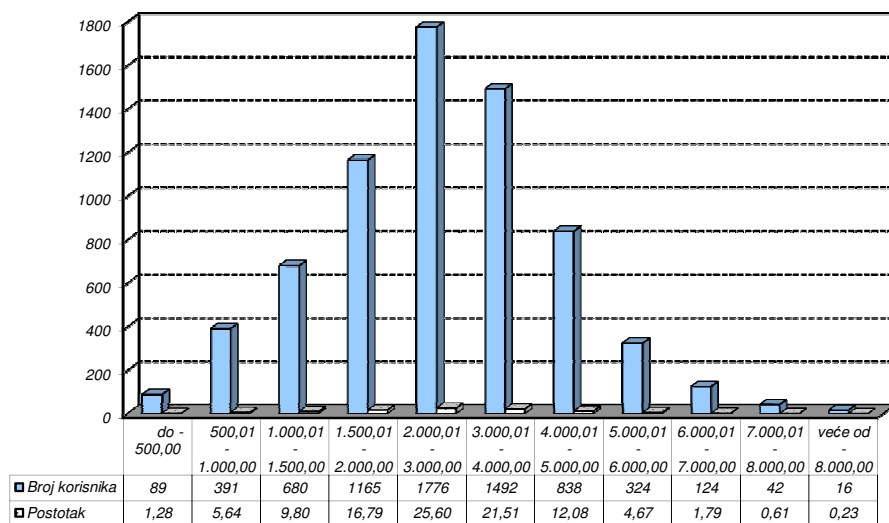


**KORISNICI MIROVINA PREMA VRSTAMA I SVOTAMA MIROVINA KOJI SU PRAVO NA MIROVINU
OSTVARILI PREMA UGOVORU IZMEĐU REPUBLIKE HRVATSKE I BOSNE I HERCEGOVINE
O SURADNJI NA PODRUČJU PRAVA STRADALNIKA RATA U BOSNI I HERCEGOVINI KOJI SU BILI
PRIPADNICI HRVATSKOG VIJEĆA OBRANE I ČLANOVA NJIHOVIH OBITELJI - HVO
za lipanj 2013. (isplata u srpnju 2013.)**

Tablica 10 e.

SVOTE MIROVINA	Ukupno		Invalidska mirovina		Obiteljska mirovina	
	Broj korisnika	Prosječna mirovina umanjena za porez i prirez	Broj korisnika	Prosječna mirovina umanjena za porez i prirez	Broj korisnika	Prosječna mirovina umanjena za porez i prirez
0	1	2	3	4	5	6
do - 500,00	89	319,34	87	316,00	2	464,47
500,01 - 1.000,00	391	811,59	379	810,32	12	851,93
1.000,01 - 1.500,00	680	1.317,11	645	1.317,13	35	1.316,71
1.500,01 - 2.000,00	1165	1.745,46	1110	1.751,60	55	1.621,48
2.000,01 - 3.000,00	1776	2.406,75	1620	2.390,32	156	2.577,37
3.000,01 - 4.000,00	1492	3.555,76	1267	3.559,41	225	3.535,17
4.000,01 - 5.000,00	838	4.370,98	754	4.380,22	84	4.288,01
5.000,01 - 6.000,00	324	5.435,42	311	5.440,59	13	5.311,56
6.000,01 - 7.000,00	124	6.381,99	119	6.386,70	5	6.270,05
7.000,01 - 8.000,00	42	7.422,45	42	7.422,45		
veće od - 8.000,00	16	8.776,04	14	8.871,31	2	8.109,10
UKUPNO	6937	2.814,17	6348	2.788,47	589	3.091,19

Korisnici mirovina prema svotama mirovina - HVO



**PROSJEČAN BROJ KORISNIKA MIROVINA I PROSJEČNE MIROVINE PREMA VRSTAMA MIROVINA
za razdoblje I. - VI. 2013.**

I. Korisnici mirovina koji su pravo na mirovinu ostvarili prema zakonima o mirovinskom osiguranju

Tablica 11.

Vrste mirovina 0	Prosječan broj korisnika 1	Prosječna mirovina umanjena za porez i prirez 2
Starosna	508340	2.433,43
Prijevremena starosna	136584	2.290,10
Ukupno starosna	644924	2.403,08
Invalidska	245828	1.958,82
Obiteljska	237002	1.862,97
UKUPNO	1127754	2.192,74

II. Korisnici mirovina koji su pravo na mirovinu ostvarili prema Zakonu o pravima iz mirovinskog osiguranja djelatnih vojnih osoba, policijskih službenika i ovlaštenih službenih osoba - DVO, PS i OSO

Tablica 11 a.

Vrste mirovina 0	Prosječan broj korisnika 1	Prosječna mirovina umanjena za porez i prirez 2
Starosna	2445	4.634,66
Invalidska	8742	3.170,18
Obiteljska	712	3.586,63
UKUPNO	11899	3.496,04

III. Korisnici mirovina koji su pravo na mirovinu ostvarili prema Zakonu o pravima hrvatskih branitelja iz Domovinskog rata i članova njihovih obitelji - ZOPHBDR

Tablica 11 b.

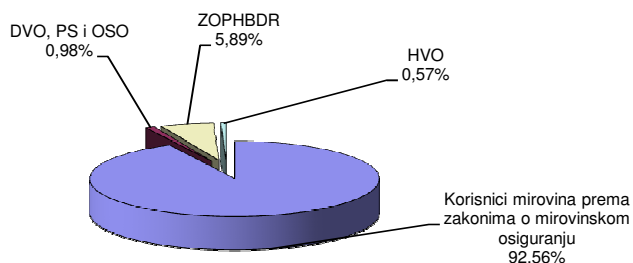
Vrste mirovina 0	Prosječan broj korisnika 1	Prosječna mirovina umanjena za porez i prirez 2
Najniža mirovina (čl.31.st.3.ZOPHBDR-a/2005.)	424	2.406,79
Invalidska	57899	5.030,12
Obiteljska	13474	6.781,73
UKUPNO	71797	5.343,38

IV. Korisnici mirovina koji su pravo na mirovinu ostvarili prema Ugovoru između Republike Hrvatske i Bosne i Hercegovine o suradnji na području prava stradalnika rata u Bosni i Hercegovini koji su bili pripadnici HVO-a i članova njihovih obitelji - HVO

Tablica 11 c.

Vrsta mirovine 0	Broj korisnika mirovina 1	Prosječna mirovina umanjena za porez i prirez 2
Invalidska	6345	2.771,08
Obiteljska	563	3.137,34
UKUPNO	6908	2.800,94
SVEUKUPNO (11+11a+11b+11c)	1218358	2.394,58

Struktura ukupnog prosječnog broja korisnika mirovina



**KORISNICI MIROVINA PREMA GODINAMA, VRSTAMA, PROSJEČNIM MIROVINAMA
I ZAKONIMA PREMA KOJIMA SU MIROVINE OSTVARENE - Prosjek za razdoblje I. - XII.**

**MIROVINE OSTVARENE PREMA ZAKONIMA KOJI SU PRIMJENJIVANI do 31.12.1998.
I PREMA ZAKONU O MIROVINSKOM OSIGURANJU KOJI SE PRIMJENJUJE od 1.1.1999.**

Tablica 12.

GODINE	UKUPNO		STAROSNA		INVALIDSKA		OBITELJSKA	
	Broj korisnika	Prosječna mirovina	Broj korisnika	Prosječna mirovina	Broj korisnika	Prosječna mirovina	Broj korisnika	Prosječna mirovina
0	1	2	3	4	5	6	7	8
2008.	1063710	2.059,52	584738	2.275,75	242762	1.824,64	236210	1.765,64
2009.*	1078592	2.156,83	592014	2.381,00	249058	1.918,59	237520	1.847,92
2010.*	1100039	2.165,30	608209	2.381,98	253736	1.932,59	238094	1.859,80
2011.	1119624	2.156,83	625435	2.370,95	255149	1.922,78	239040	1.846,44
2012.	1125861	2.165,65	635169	2.374,48	251804	1.933,44	238888	1.855,15

MIROVINE OSTVARENE PREMA ZAKONU O PRAVIMA IZ MIROVINSKOG OSIGURANJA

DJELATNIH VOJNIH OSOBA, POLICIJSKIH SLUŽBENIKA I OVLAŠTENIH SLUŽBENIH OSOBA - DVO, PS i OSO

Tablica 12 a.

GODINE	UKUPNO		STAROSNA		INVALIDSKA		OBITELJSKA	
	Broj korisnika	Prosječna mirovina	Broj korisnika	Prosječna mirovina	Broj korisnika	Prosječna mirovina	Broj korisnika	Prosječna mirovina
0	1	2	3	4	5	6	7	8
2008.	11231	3.280,93	1932	4.761,18	8868	2.929,65	431	3.872,19
2009.*	11072	3.487,73	2044	4.923,87	8588	3.126,21	440	3.873,00
2010.*	11450	3.468,13	2115	4.779,25	8871	3.145,97	464	3.652,22
2011.	11502	3.408,66	2175	4.612,43	8735	3.101,21	592	3.519,15
2012.	11858	3.438,94	2385	4.580,02	8808	3.122,40	665	3.538,72

**MIROVINE OSTVARENE PREMA ZAKONU O PRAVIMA HRVATSKIH BRANITELJA IZ
DOMOVINSKOG RATA I ČLANOVA NJIHOVIH OBITELJI - ZOPHBDR**

Tablica 12 b.

GODINE	UKUPNO		STAROSNA		INVALIDSKA		OBITELJSKA	
	Broj korisnika	Prosječna mirovina	Broj korisnika	Prosječna mirovina	Broj korisnika	Prosječna mirovina	Broj korisnika	Prosječna mirovina
0	1	2	3	4	5	6	7	8
2008.	58828	5.732,33	185	2.148,44	46515	5.275,01	12128	7.540,80
2009.*	64217	5.783,70	249	2.270,58	51752	5.336,72	12216	7.748,87
2010.*	68883	5.447,87	300	2.308,31	56367	5.057,53	12216	7.326,40
2011.	70117	5.269,67	335	2.318,31	57682	4.922,98	12100	7.004,22
2012.	70541	5.296,98	385	2.357,82	58300	4.962,33	11856	7.038,13

**MIROVINE OSTVARENE PREMA UGOVORU IZMEĐU IZMEĐU REPUBLIKE HRVATSKE I
BOSNE I HERCEGOVINE O SURADNJI NA PODRUČJU PRAVA STRADALNIKA RATA U BOSNI I HERCEGOVINI
KOJI SU BILI PRIPADNICI HRVATSKOG VIJEĆA OBRANE I ČLANOVA NJIHOVIH OBITELJI - HVO**

Tablica 12 c.

GODINE	UKUPNO		STAROSNA		INVALIDSKA		OBITELJSKA	
	Broj korisnika	Prosječna mirovina	Broj korisnika	Prosječna mirovina	Broj korisnika	Prosječna mirovina	Broj korisnika	Prosječna mirovina
0	1	2	3	4	5	6	7	8
2008.	2874	3.082,08	-	-	2489	3.024,11	385	3.416,87
2009.*	5963	2.863,88	-	-	5537	2.808,95	426	3.578,33
2010.*	6678	2.791,84	-	-	6240	2.740,35	438	3.525,27
2011.	6803	2.732,19	-	-	6362	2.684,36	441	3.421,82
2012.	6815	2.769,34	-	-	6377	2.724,23	438	3.425,57

Napomena:

* Mirovine za srpanj 2009. (isplata u kolovozu 2009.) umanjene su za poseban porez prema Zakonu o posebnom porezu na plaće, mirovine i druge primitke (NN, br. 94/09.), koji se primjenjivao do 1. studenoga 2010. (NN, br. 91/10.). Prosječne mirovine umanjene su za porez i prirez.

KRETANJE SVEUKUPNOG BROJA KORISNIKA MIROVINA PREMA GODINAMA I MJESECIMA

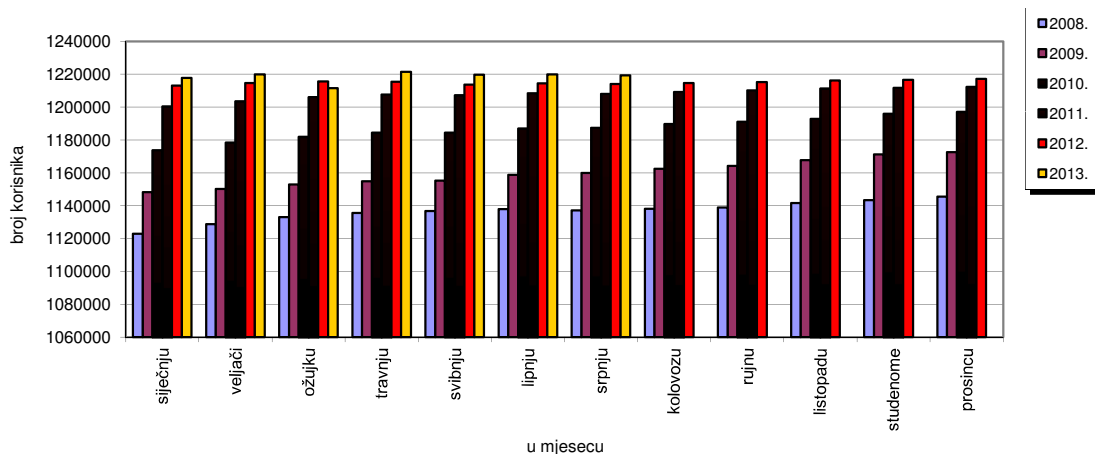
Tablica 13.

Red. broj	U mjesecu	Ukupan broj korisnika mirovina						Indeks 2013. 2012.
		2008.*	2009.	2010.	2011.	2012.	2013.	
0	1	2	3	4	5	6	7	8
1.	siječnju	1122970	1148290	1173814	1200386	1213121	1217692	100,4
2.	veljači	1128772	1150093	1178449	1203564	1214715	1219926	100,4
3.	ožujku	1132996	1152947	1181932	1206138	1215539	1211448	99,7
4.	travnju	1135526	1154798	1184481	1207708	1215423	1221510	100,5
5.	svibnju	1136713	1155307	1184485	1207192	1213729	1219608	100,5
6.	lipnju	1137991	1158665	1187101	1208520	1214491	1219964	100,5
7.	srpnju	1137207	1159881	1187509	1208132	1214019	1219321	100,4
8.	kolovožu	1138137	1162531	1189741	1209277	1214565		0,0
9.	rujnu	1138907	1164216	1191137	1210289	1215220		0,0
10.	listopadu	1141656	1167717	1192921	1211299	1216241		0,0
11.	studenome	1143396	1171173	1195903	1211776	1216616		0,0
12.	prosincu	1145438	1172500	1197130	1212261	1217203		0,0

Napomena:

Od siječnja 2008. u ukupan broj korisnika mirovina uključeni su i korisnici mirovina koji su mirovinu ostvarili prema Ugovoru između Republike Hrvatske i Bosne i Hercegovine o suradnji na području stradalnika rata u Bosni i Hercegovini koji su bili pripadnici Hrvatskog vijeća obrane i članova njihovih obitelji - HVO.

Kretanje sveukupnog broja korisnika mirovina prema godinama i mjesecima



KORISNICI MIROVINA PREMA DOBNIM SKUPINAMA I SPOLU

Tablica 13 a.

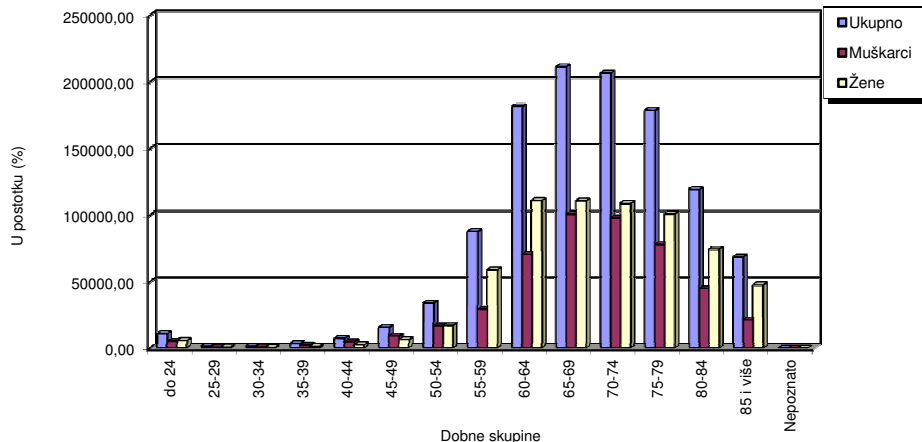
Stanje: 30. lipnja 2013.

Red. broj	DOBNE SKUPINE	UKUPNO		MUŠKARCI		ŽENE	
		Broj korisnika	%	Broj korisnika	%	Broj korisnika	%
0	1	2	3	4	5	6	7
1.	do 24	11013	0,98	5177	1,07	5836	0,90
2.	25-29	1558	0,14	800	0,17	758	0,12
3.	30-34	1463	0,13	944	0,20	519	0,08
4.	35-39	3449	0,31	2276	0,47	1173	0,18
5.	40-44	7547	0,67	4899	1,02	2648	0,41
6.	45-49	15724	1,39	9271	1,92	6453	1,00
7.	50-54	33813	3,00	16866	3,50	16947	2,63
8.	55-59	87692	7,78	29088	6,03	58604	9,08
9.	60-64	181254	16,07	70412	14,60	110842	17,17
10.	65-69	211254	18,74	100647	20,87	110607	17,14
11.	70-74	206526	18,32	97900	20,30	108626	16,83
12.	75-79	178530	15,83	77802	16,14	100728	15,61
13.	80-84	119095	10,56	44837	9,30	74258	11,51
14.	85 i više	68641	6,09	21230	4,40	47411	7,35
15.	Nepoznato	28	0,00	24	0,00	4	0,00
UKUPNO		1127587	100,00	482173	100,00	645414	100,00

Napomena:

U broj korisnika mirovina **nisu uključeni** korisnici mirovina DVO, PS i OSO te ZOPHBDR i HVO.

Struktura korisnika mirovina prema dobnim skupinama i spolu



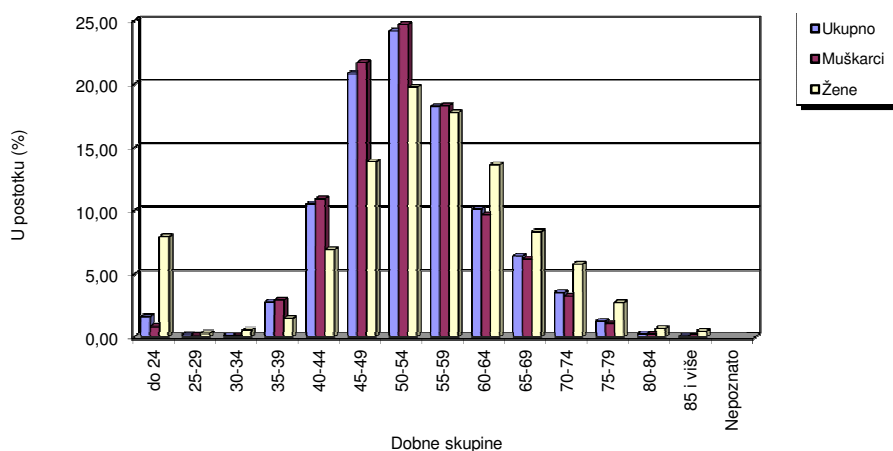
**KORISNICI MIROVINA PREMA DOBNIM SKUPINAMA I SPOLU
KOJI SU PRAVO NA MIROVINU OSTVARILI PREMA ZAKONU O PRAVIMA IZ MIROVINSKOG
OSIGURANJA DJELATNIH VOJNIH OSOBA, POLICIJSKIH SLUŽBENIKA I OVLAŠTENIH
SLUŽBENIH OSOBA - DVO, PS i OSO**

Tablica 13 b.

Stanje: 30. lipnja 2013.

Red. broj	DOBNE SKUPINE	UKUPNO		MUŠKARCI		ŽENE	
		Broj korisnika	%	Broj korisnika	%	Broj korisnika	%
0	1	2	3	4	5	6	7
1.	do 24	194	1,62	92	0,86	102	7,93
2.	25-29	22	0,18	18	0,17	4	0,31
3.	30-34	16	0,13	9	0,08	7	0,54
4.	35-39	333	2,77	314	2,93	19	1,48
5.	40-44	1260	10,50	1171	10,93	89	6,92
6.	45-49	2500	20,83	2322	21,67	178	13,83
7.	50-54	2899	24,16	2645	24,69	254	19,74
8.	55-59	2185	18,21	1957	18,27	228	17,72
9.	60-64	1210	10,08	1035	9,66	175	13,60
10.	65-69	767	6,39	660	6,16	107	8,31
11.	70-74	422	3,52	348	3,25	74	5,75
12.	75-79	151	1,26	116	1,08	35	2,72
13.	80-84	33	0,27	24	0,22	9	0,70
14.	85 i više	9	0,07	3	0,03	6	0,47
15.	Nepoznato						
UKUPNO		12001	100,00	10714	100,00	1287	100,00

Struktura korisnika mirovina prema dobnim skupinama i spolu - DVO, PS i OSO



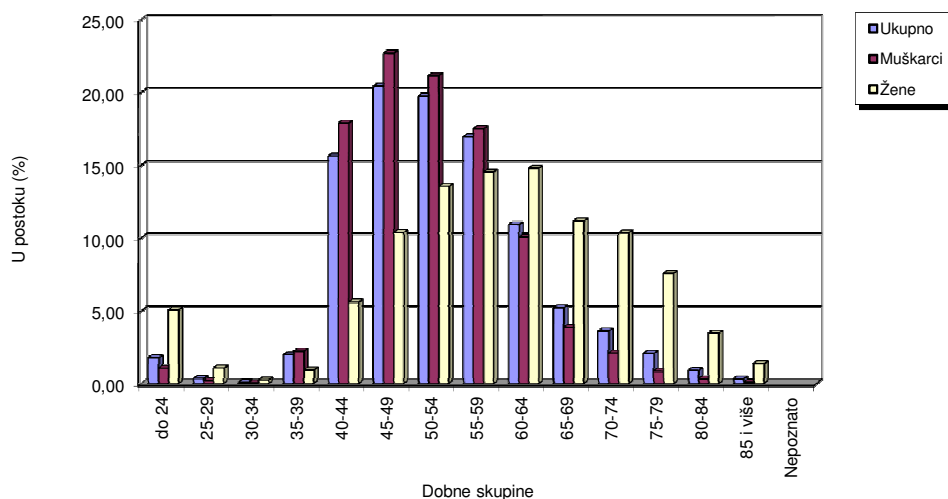
**KORISNICI MIROVINA PREMA DOBNIM SKUPINAMA I SPOLU
KOJI SU PRAVO NA MIROVINU OSTVARILI PREMA ZAKONU O PRAVIMA HRVATSKIH
BRANITELJA IZ DOMOVINSKOG RATA I ČLANOVA NJIHOVIH OBITELJI - ZOPHBDR**

Tablica 13 c.

Stanje: 30. lipnja 2013.

Red. broj	DOBNE SKUPINE	UKUPNO		MUŠKARCI		ŽENE	
		Broj korisnika	%	Broj korisnika	%	Broj korisnika	%
0	1	2	3	4	5	6	7
1.	do 24	1301	1,79	626	1,05	675	5,05
2.	25-29	265	0,36	122	0,21	143	1,07
3.	30-34	60	0,08	27	0,05	33	0,25
4.	35-39	1447	1,99	1321	2,22	126	0,94
5.	40-44	11375	15,63	10626	17,88	749	5,60
6.	45-49	14862	20,42	13475	22,68	1387	10,37
7.	50-54	14367	19,74	12555	21,13	1812	13,55
8.	55-59	12338	16,95	10396	17,50	1942	14,52
9.	60-64	7943	10,91	5966	10,04	1977	14,78
10.	65-69	3790	5,21	2297	3,87	1493	11,16
11.	70-74	2630	3,61	1248	2,10	1382	10,33
12.	75-79	1520	2,09	507	0,85	1013	7,57
13.	80-84	661	0,91	198	0,33	463	3,46
14.	85 i više	237	0,33	55	0,09	182	1,36
15.	Nepoznato						
UKUPNO		72796	100,00	59419	100,00	13377	100,00

Struktura korisnika mirovina prema dobnim skupinama i spolu - ZOPHBDR



KORISNICI MIROVINA PREMA GODINAMA MIROVINSKOG STAŽA I SPOLU

Tablica 13 d.

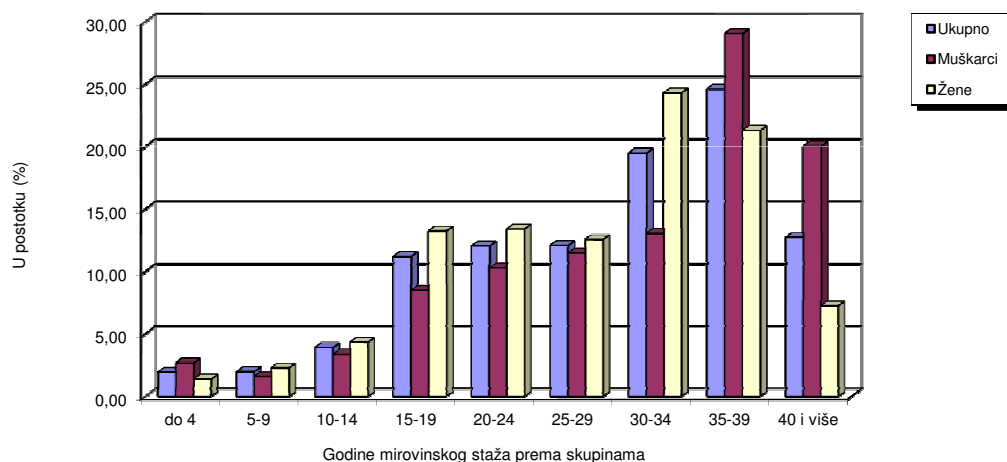
Stanje: 30. lipnja 2013.

Red. broj	Godine mirovinskog staža prema skupinama	UKUPNO		MUŠKARCI		ŽENE	
		Broj korisnika	%	Broj korisnika	%	Broj korisnika	%
0	1	2	3	4	5	6	7
1.	do 4	21707	1,93	12829	2,66	8878	1,38
2.	5-9	22302	1,98	7623	1,58	14679	2,27
3.	10-14	44076	3,91	16184	3,36	27892	4,32
4.	15-19	126322	11,20	40907	8,48	85415	13,23
5.	20-24	136071	12,07	49613	10,29	86458	13,40
6.	25-29	136393	12,10	55371	11,48	81022	12,55
7.	30-34	219793	19,49	62944	13,05	156849	24,30
8.	35-39	277466	24,61	139987	29,03	137479	21,30
9.	40 i više	143457	12,72	96715	20,06	46742	7,24
UKUPNO		1127587	100,00	482173	100,00	645414	100,00

Napomena:

U broj korisnika mirovina **nisu uključeni** korisnici mirovina DVO, PS i OSO te ZOPHBDR i HVO.

Struktura korisnika mirovina prema godinama mirovinskog staža i spolu



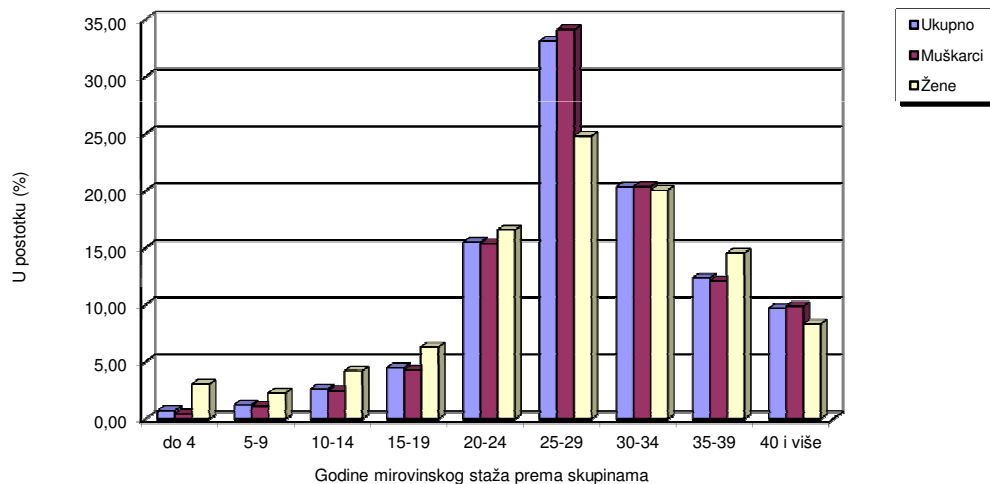
**KORISNICI MIROVINA PREMA GODINAMA MIROVINSKOG STAŽA I SPOLU
KOJI SU PRAVO NA MIROVINU OSTVARILI PREMA ZAKONU O PRAVIMA IZ MIROVINSKOG
OSIGURANJA DJELATNIH VOJNIH OSOBA, POLICIJSKIH SLUŽBENIKA I OVLAŠTENIH
SLUŽBENIH OSOBA - DVO, PS i OSO**

Tablica 13 e.

Stanje: 30. lipnja 2013.

Red. broj	Godine mirovinskog staža prema skupinama	UKUPNO		MUŠKARCI		ŽENE	
		Broj korisnika	%	Broj korisnika	%	Broj korisnika	%
0	1	2	3	4	5	6	7
1.	do 4	86	0,72	47	0,44	39	3,03
2.	5-9	145	1,21	116	1,08	29	2,25
3.	10-14	313	2,61	259	2,42	54	4,20
4.	15-19	539	4,49	458	4,27	81	6,29
5.	20-24	1860	15,50	1647	15,37	213	16,55
6.	25-29	3973	33,11	3654	34,10	319	24,79
7.	30-34	2439	20,32	2181	20,36	258	20,05
8.	35-39	1482	12,35	1295	12,09	187	14,53
9.	40 i više	1164	9,70	1057	9,87	107	8,31
UKUPNO		12001	100,00	10714	100,00	1287	100,00

Struktura korisnika mirovina prema godinama mirovinskog staža i spolu - DVO, PS i OSO



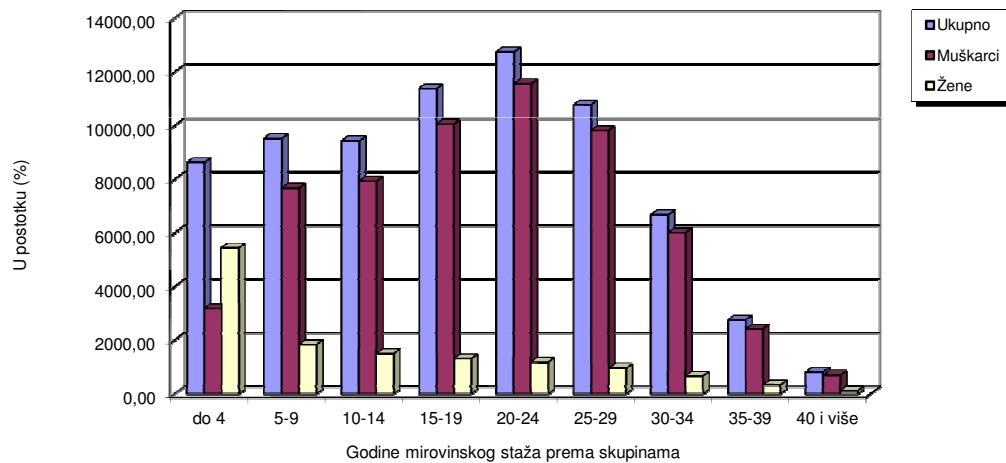
**KORISNICI MIROVINA PREMA GODINAMA MIROVINSKOG STAŽA I SPOLU KOJI SU PRAVO
NA MIROVINU OSTVARILI PREMA ZAKONU O PRAVIMA HRVATSKIH BRANITELJA
IZ DOMOVINSKOG RATA I ČLANOVA NJIHOVIH OBITELJI - ZOPHBDR**

Tablica 13 f.

Stanje: 30. lipnja 2013.

Red. broj	Godine mirovinskog staža prema skupinama	UKUPNO		MUŠKARCI		ŽENE	
		Broj korisnika	%	Broj korisnika	%	Broj korisnika	%
0	1	2	3	4	5	6	7
1.	do 4	8633	11,86	3190	5,37	5443	40,69
2.	5-9	9531	13,09	7684	12,93	1847	13,81
3.	10-14	9442	12,97	7937	13,36	1505	11,25
4.	15-19	11387	15,64	10068	16,94	1319	9,86
5.	20-24	12755	17,52	11571	19,47	1184	8,85
6.	25-29	10782	14,81	9825	16,54	957	7,15
7.	30-34	6687	9,19	6024	10,14	663	4,96
8.	35-39	2764	3,80	2425	4,08	339	2,53
9.	40 i više	815	1,12	695	1,17	120	0,90
UKUPNO		72796	100,00	59419	100,00	13377	100,00

Struktura korisnika mirovina prema godinama mirovinskog staža i spolu - ZOPHBDR



KORISNICI INVALIDSKIH MIROVINA PREMA MIROVINSKIM FAKTORIMA
za lipanj 2013. (isplata u srpnju 2013.)

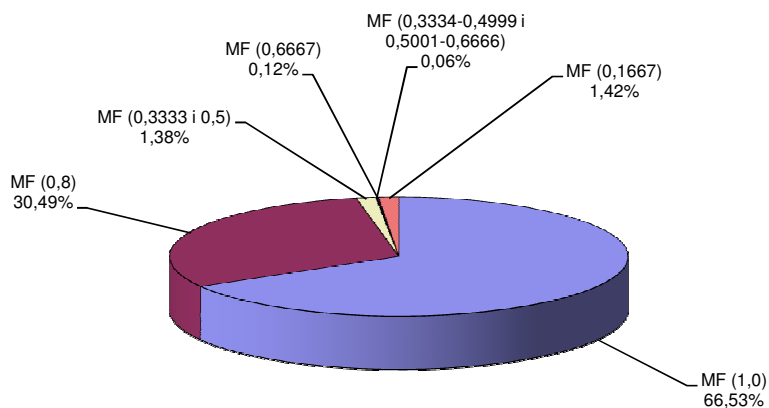
Tablica 14.

Red. broj	Vrste invalidskih mirovina	Broj korisnika	Prosječna mirovina umanjena za porez i prirez
0	1	2	3
1.	Invalidska mirovina zbog opće nesposobnosti za rad (mirovinski faktor 1,0)	161245	2.131,48
2.	Invalidska mirovina zbog profesionalne nesposobnosti za rad (mirovinski faktor 0,8)	73887	1.726,07
3.	Invalidska mirovina zbog profesionalne nesposobnosti za rad koja se isplaćuje osiguraniku za vrijeme zaposlenja, odnosno obavljanja samostalne djelatnosti (mirovinski faktor 0,3333 i 0,5)	3338	968,08
4.	Invalidska mirovina zbog profesionalne nesposobnosti za rad koja se isplaćuje osiguraniku za vrijeme zaposlenja, odnosno obavljanja samostalne djelatnosti – kumulirani uzrok invalidnosti nastao poslije 18. prosinca 2002. (mirovinski faktor 0,3334-0,4999 i 0,5001-0,6666)	146	1.458,05
5.	Invalidska mirovina zbog profesionalne nesposobnosti za rad uzrokovane ozljedom na radu ili profesionalnom bolešću, koja se isplaćuje osiguraniku za vrijeme zaposlenja ili obavljanja samostalne djelatnosti (mirovinski faktor 0,6667)	284	1.697,95
6.	Invalidska mirovina prijašnjem korisniku prava na raspoređivanje, odnosno zaposlenje na drugom poslu za vrijeme zaposlenja (mirovinski faktor 0,1667)	3433	334,84
	UKUPNO	242333	1.965,48

Napomena:

U broj korisnika mirovina **nisu uključeni** korisnici mirovina DVO, PS i OSO te ZOPHBDR i HVO.

Struktura korisnika invalidskih mirovina prema mirovinskim faktorima



**KORISNICI NAJVIŠE MIROVINE KOJIMA JE MIROVINA ODREĐENA PREMA
ZAKONU KOJI SE PRIMJENJIVAO do 31.12.1998.
za lipanj 2013. (isplata u srpnju 2013.)**

Tablica 15.

Red. broj	Vrste mirovina	Broj korisnika	Prosječna mirovina umanjena za porez i prirez	Prosječan staž
0	1	2	3	4
1.	Starosna	1734	6.808,24	37 09 10
2.	Invalidska	228	7.060,41	30 04 27
3.	Obiteljska	586	5.056,50	39 00 02
UKUPNO		2548	6.427,93	37 04 25

**KORISNICI MINIMALNE MIROVINE KOJIMA JE MIROVINA ODREĐENA PREMA
ZAKONU KOJI SE PRIMJENJIVAO do 31.12.1998.
za lipanj 2013. (isplata u srpnju 2013.)**

Tablica 15 a.

Red. broj	Vrste mirovina	Broj korisnika	Prosječna mirovina umanjena za porez i prirez	Prosječan staž
0	1	2	3	4
1.	Starosna	15926	2.545,65	36 02 00
2.	Invalidska	736	2.490,73	19 02 22
3.	Obiteljska	1171	1.910,22	30 01 05
UKUPNO		17833	2.501,66	35 00 24

**KORISNICI NAJVIŠE MIROVINE KOJIMA JE MIROVINA ODREĐENA PREMA ZAKONU O NAJVIŠOJ MIROVINI
za lipanj 2013. (isplata u srpnju 2013.)**

Tablica 15 b.

Red. broj	Vrste mirovina	Broj korisnika	Prosječna mirovina umanjena za porez i prirez	Prosječan staž
0	1	2	3	4
1.	Starosna	837	7.013,67	37 05 19
2.	Invalidska	68	4.758,81	26 00 03
3.	Obiteljska	627	5.227,03	38 08 02
UKUPNO		1532	6.182,37	37 05 13

**KORISNICI NAJNIŽE MIROVINE KOJIMA JE MIROVINA ODREĐENA PREMA ZOMO-u
za lipanj 2013. (isplata u srpnju 2013.)**

Tablica 15 c.

Red. broj	Vrste mirovina prema osnovama osiguranja	Broj korisnika	Prosječna mirovina	Prosječan staž
0	1	2	3	4
1.	Radnici kod pravnih i fizičkih osoba (bivši Fond radnika)			
	Starosna	76640	1.465,06	29 02 06
	Invalidska	48114	1.383,63	20 10 04
	Obiteljska	15928	1.093,92	21 00 03
Ukupno		140682	1.395,19	25 04 23
2.	Obrtnici (bivši Fond samostalnih privrednika)			
	Starosna	5354	1.660,08	31 10 22
	Invalidska	2614	1.447,68	22 07 06
	Obiteljska	1055	1.101,32	20 02 03
Ukupno		9023	1.533,22	27 10 00
3.	Poljoprivrednici (bivši Fond individualnih poljoprivrednika)			
	Starosna	30653	1.279,77	21 03 06
	Invalidska	2886	1.433,26	21 01 02
	Obiteljska	2916	868,99	15 09 06
Ukupno		36455	1.259,07	20 09 25
UKUPNO (1+2+3)		186160	1.375,23	24 07 13

**KORISNICI INVALIDSKIH MIROVINA PREMA MIROVINSKIM FAKTORIMA KOJI SU PRAVO NA MIROVINU OSTVARILI PREMA ZAKONU O PRAVIMA IZ MIROVINSKOG OSIGURANJA DJELATNIH VOJNIH OSOBA, POLICIJSKIH SLUŽBENIKA I OVLAŠTENIH SLUŽBENIH OSOBA - DVO, PS I OSO
za lipanj 2013. (isplata u srpnju 2013.)**

Tablica 14 a.

Red. broj	Vrste invalidskih mirovina	Broj korisnika	Prosječna mirovina umanjena za porez i prirez
0	1	2	3
1.	Invalidska mirovina zbog opće nesposobnosti za rad (mirovinski faktor 1,0)	464	4.158,93
2.	Invalidska mirovina zbog profesionalne nesposobnosti za rad (mirovinski faktor 0,8)	7831	3.176,70
3.	Invalidska mirovina zbog profesionalne nesposobnosti za rad koja se isplaćuje osiguraniku za vrijeme zaposlenja, odnosno obavljanja samostalne djelatnosti (mirovinski faktor 0,3333 i 0,5)	51	1.396,47
4.	Invalidska mirovina zbog profesionalne nesposobnosti za rad koja se isplaćuje osiguraniku za vrijeme zaposlenja, odnosno obavljanja samostalne djelatnosti – kumulirani uzrok invalidnosti nastao poslije 18. prosinca 2002. (mirovinski faktor 0,3334-0,4999 i 0,5001-0,6666)	4	1.943,28
5.	Invalidska mirovina zbog profesionalne nesposobnosti za rad uzrokovane ozljedom na radu ili profesionalnom bolešću, koja se isplaćuje osiguraniku za vrijeme zaposlenja ili obavljanja samostalne djelatnosti (mirovinski faktor 0,6667)	471	2.567,91
UKUPNO		8821	3.185,01

**KORISNICI INVALIDSKIH MIROVINA PREMA MIROVINSKIM FAKTORIMA KOJI SU PRAVO NA MIROVINU OSTVARILI PREMA PRAVIMA HRVATSKIH BRANITELJA IZ DOMOVINSKOG RATA I ČLANOVA NJIHOVIH OBITELJI - ZOPHBDR
za lipanj 2013. (isplata u srpnju 2013.)**

Tablica 14 b.

Red. broj	Vrste invalidskih mirovina	Broj korisnika	Prosječna mirovina umanjena za porez i prirez
0	1	2	3
1.	Invalidska mirovina zbog opće nesposobnosti za rad (mirovinski faktor 1,0)	50790	5.351,78
2.	Invalidska mirovina zbog profesionalne nesposobnosti za rad (mirovinski faktor 0,8)	6991	3.229,55
3.	Invalidska mirovina zbog profesionalne nesposobnosti za rad koja se isplaćuje osiguraniku za vrijeme zaposlenja, odnosno obavljanja samostalne djelatnosti-kumulirani uzrok invalidnosti nastao dijelom kao posljedica u Domovinskom ratu (mirovinski faktor 0,3334-0,4999 i 0,5001-0,6666)	17	2.411,22
4.	Invalidska mirovina zbog profesionalne nesposobnosti za rad koja je u cijelosti ili dijelom nastala kao posljedica ranjavanja, ozljeda, zatočeništva u logoru, bolesti, odnosno pojava bolesti zadobivene u obrani suvereniteta Republike Hrvatske koja se isplaćuje hrvatskom branitelju za vrijeme zaposlenja ili obavljanja samostalne djelatnosti (mirovinski faktor 0,5)	603	2.106,72
UKUPNO		58401	5.063,37

**KORISNICI KOJIMA SU MIROVINE PRIZNATE I / ILI ODREĐENE PREMA POSEBNIM PROPISIMA
za lipanj 2013. (isplata u srpnju 2013.)**

Tablica 16.

Red. broj	Korisnici mirovina	Broj korisnika	Prosječna mirovina umanjena za porez i prirez
0	1	2	3
1.	Sudionici Narodnooslobodilačkog rata - NOR	28334	2.749,45
2.	Radnici na određenim poslovima u unutarnjim poslovima i pravosuđu	16448	3.849,69
3.	Pripadnici Hrvatske domovinske vojske od 1941. do 1945. godine	13390	2.211,02
4.	Bivši politički zatvorenici	4464	3.664,91
5.	Pripadnici bivše Jugoslavenske narodne armije - JNA	9191	3.031,12
6.	Redoviti članovi Hrvatske akademije znanosti i umjetnosti - HAZU	155	7.870,70
7.	Članovi Izvršnog vijeća Sabora, Saveznog izvršnog vijeća i administrativno umirovljeni javni službenici	199	2.885,15
8.	Zastupnici u Hrvatskom saboru, članovi Vlade, suci Ustavnog suda i glavni državni revizor *	587	8.939,56
9.	Bivši službenici u savezima bivše SFRJ - članak 38. ZOMO	59	3.628,16
10.	Radnici u Istarskim ugljenokopima "Tupljak" d.d. Labin	255	3.562,53
11.	Radnici profesionalno izloženi azbestu	743	2.876,60
12.	Osiguranci - članovi posade broda u međunarodnoj plovidbi i nacionalnoj plovidbi - članak 129 a. stavak 2. Pomorskog zakonika	73	1.976,03
13.	Djelatne vojne osobe, policijski službenici i ovlaštene osobe - DVO, PS i OSO	12001	3.511,97
14.	Hrvatski branitelji iz Domovinskog rata - ZOPHBDR	72796	5.377,47
15.	Pripadnici Hrvatskog vijeća obrane - HVO	6937	2.814,17
UKUPNO		165632	-

Napomena:

* Od mirovine za srpanj 2009. (isplata u kolovozu 2009.) u primjeni je Zakon o smanjenju mirovina određenih prema Zakonu o pravima i dužnostima zastupnika u Hrvatskom saboru (NN, br. 86/09.).

Od 1. srpnja 2010. u primjeni je Zakon o smanjenju mirovina određenih, odnosno ostvarenih prema posebnim propisima o mirovinskom osiguranju (NN, br. 71/10.).

**KORISNICI MIROVINA KOJIMA JE MIROVINA ODREĐENA PREMA OPĆIM PROPISIMA
za lipanj 2013. (isplata u srpnju 2013.)**

Tablica 16 a.

Red. broj	Korisnici mirovina	Broj korisnika	Prosječna mirovina umanjena za porez i prirez
0	1	2	3
1.	Mirovine određene prema općim propisima	879178	2.388,77
2.	Mirovine određene prema općim propisima primjenom međunarodnih ugovora	149539	719,25
3.	Ostali - mirovine ostvarene prema općim propisima uz primjenu ZOPHBDR-a iz 2005. godine	24972	2.158,11
UKUPNO		1053689	-

KORISNICI OSTALIH PRAVA IZ MIROVINSKOG OSIGURANJA
za lipanj 2013. (isplata u srpnju 2013.)

Korisnici kojima se uz mirovinu isplaćuje zaštitni dodatak ostvaren prema zakonima koji su se primjenjivali do 31.12.1998.

Tablica 17.

Red. broj	Vrsta prava	Broj korisnika	Prosječan zaštitni dodatak
0	1	2	3
	Uz starosnu mirovinu	25351	485,05
	Uz invalidsku mirovinu	16160	467,46
	Uz obiteljsku mirovinu	22665	454,42
	UKUPNO	64176	469,81

Naknada za tjelesno oštećenje ostvarena prema ZOMIO koji se primjenjivao do 31.12.1998.

Tablica 17 a.

Red. broj	Vrsta prava	Broj korisnika	Prosječna naknada
0	1	2	3
	Pravo uz mirovinu	63208	123,91
	Samostalno pravo	10537	116,17
	UKUPNO	73745	122,80

Naknada za tjelesno oštećenje ostvarena prema ZOMO

Tablica 17 b.

Red. broj	Vrsta prava	Broj korisnika	Prosječna naknada
0	1	2	3
	Pravo uz mirovinu	2407	231,73
	Samostalno pravo	1771	181,05
	UKUPNO	4178	210,25

Naknada za tjelesno oštećenje ostvarena prema ZOMIO i ZOMO

Tablica 17 c.

Red. broj	Vrsta prava	Broj korisnika	Prosječna naknada
0	1	2	3
1.	Naknada za tjelesno oštećenje ostvarena prema ZOMIO i ZOMO	136	347,58

Doplatak za pomoć i njegu ostvaren prema ZOMIO koji se je primjenjivao do 31.12.1998.

Tablica 17 d.

Red. broj	Vrsta prava	Broj korisnika	Prosječan doplatak
0	1	2	3
	a) Pravo uz mirovinu	9123	767,02
	b) Samostalno pravo - slijepi	272	1.040,67
	c) Samostalno pravo - ostali	478	720,22
	UKUPNO (b + c)	750	836,43
	UKUPNO (a + b + c)	9873	772,29

PROSJEČNI MIROVINSKI STAŽ KORISNIKA MIROVINA

Tablica 18.

Stanje: 30. lipnja 2013.

Vrsta mirovine	Ukupno (GGMMDD)	Muškarci (GGMMDD)	Žene (GGMMDD)
0	1	2	3
Starosna	32 06 08	35 01 04	30 01 08
Invalidska	23 05 02	24 05 20	21 09 07
Obiteljska	27 07 15	22 03 07	28 00 04
UKUPNO	29 06 23	31 04 23	28 02 13

BROJ GODINA KORIŠTENJA PRAVA NA MIROVINU

Tablica 18 a.

Stanje: 30. lipnja 2013.

Vrsta mirovine	Ukupno (GGMM)	Muškarci (GGMM)	Žene (GGMM)
0	1	2	3
Starosna	19 06	18 01	22 00
Invalidska	20 07	18 09	25 00
Obiteljska	17 00	-	-

PROSJEČNA DOB KORISNIKA MIROVINA

Tablica 18 b.

Stanje: 30. lipnja 2013.

Vrsta mirovine	Ukupno (GGMM)	Muškarci (GGMM)	Žene (GGMM)
0	1	2	3
Starosna	72 00	73 04	70 09
Invalidska	64 00	64 01	63 10
Obiteljska	71 07	47 11	73 03
UKUPNO	70 02	69 07	70 08

**PROSJEČNI MIROVINSKI STAŽ KORISNIKA MIROVINA
KOJI SU PRAVO NA MIROVINU OSTVARILI U 2013. GODINI - NOVI KORISNICI**

Tablica 18 c.

Stanje: 30. lipnja 2013.

Vrsta mirovine	Ukupno (GGMMDD)	Muškarci (GGMMDD)	Žene (GGMMDD)
0	1	2	3
Starosna	34 02 23	35 04 24	32 04 28
Invalidska	23 11 01	24 03 20	22 09 00
Obiteljska	28 05 27	22 09 23	29 01 08
UKUPNO	31 10 24	33 05 13	30 05 10

**PROSJEČNA DOB KORISNIKA MIROVINA
KOJI SU PRAVO NA MIROVINU OSTVARILI U 2013. GODINI - NOVI KORISNICI**

Tablica 18 d.

Stanje: 30. lipnja 2013.

Vrsta mirovine	Ukupno (GGMM)	Muškarci (GGMM)	Žene (GGMM)
0	1	2	3
Starosna	62 08	63 09	61 01
Invalidska	54 01	54 09	52 01

Napomena:U podatke u tablicama 18. - 18d. **nisu** uključeni korisnici mirovina DVO, PS i OSO te ZOPHBDR i HVO.

Kod obiteljskih mirovina spol se odnosi na naslovnika, a staž na korisnika od kojeg je određeno pravo na mirovinu.

Staž: GGMMDD = godine, mjeseci, dani

**KORISNICI KOJI SU PRAVO NA MIROVINU PRVI PUTA OSTVARILI U 2013. godini
PREMA ZAKONU O MIROVINSKOM OSIGURANJU - NOVI KORISNICI**

Tablica 18 e.

Stanje: 30. lipnja 2013.

Starosna	Muškarci	Žene	Ukupno
0	1	2	3
Broj korisnika	5332	3839	9171
Prosječan staž - <i>godine, mjeseci i dani</i>	31 06 16	30 05 25	31 01 05
Prosječna dob - <i>godine i mjeseci</i>	65 01	63 07	64 06
Prosječna mirovina umanjena za porez i prirez	2.239,39	2.214,70	2.229,05
Prijevremena starosna	Muškarci	Žene	Ukupno
Broj korisnika	5516	3027	8543
Prosječan staž - <i>godine, mjeseci i dani</i>	39 04 08	34 11 11	37 09 07
Prosječna dob - <i>godine i mjeseci</i>	62 05	57 11	60 10
Prosječna mirovina umanjena za porez i prirez	2.602,20	2.135,85	2.436,96
Ukupno starosna	Muškarci	Žene	Ukupno
Broj korisnika	10848	6866	17714
Prosječan staž - <i>godine, mjeseci i dani</i>	35 04 24	32 04 28	34 02 23
Prosječna dob - <i>godine i mjeseci</i>	63 09	61 01	62 08
Prosječna mirovina umanjena za porez i prirez	2.423,87	2.179,94	2.329,32
Invalidska	Muškarci	Žene	Ukupno
Broj korisnika	910	308	1218
Prosječan staž - <i>godine, mjeseci i dani</i>	24 03 20	22 09 00	23 11 01
Prosječna dob - <i>godine i mjeseci</i>	54 09	52 01	54 01
Prosječna mirovina umanjena za porez i prirez	1.599,53	1.397,15	1.548,36
Obiteljska	Muškarci	Žene	Ukupno
Broj korisnika	645	5919	6564
Prosječna mirovina umanjena za porez i prirez	1.546,23	1.792,18	1.768,01
Ukupno	Muškarci	Žene	Ukupno
Broj korisnika	12403	13093	25496
Prosječna mirovina umanjena za porez i prirez	2.317,75	1.986,23	2.147,50

**KORISNICI KOJI SU PRAVO NA MIROVINU PRVI PUTA OSTVARILI U 2013.
PREMA ZAKONU O MIROVINSKOM OSIGURANJU - NOVI KORISNICI
bez korisnika mirovina koji su mirovinu ostvarili prema međunarodnim ugovorima**

Tablica 18 f.

Stanje: 30. lipnja 2013.

Starosna	Muškarci	Žene	Ukupno
0	1	2	3
Broj korisnika	3971	3105	7076
Prosječan staž - <i>godine, mjeseci i dani</i>	31 06 28	30 08 15	31 02 08
Prosječna dob - <i>godine i mjeseci</i>	64 07	63 06	64 01
Prosječna mirovina umanjena za porez i prirez	2.878,85	2.648,37	2.777,71
Prijevremena starosna	Muškarci	Žene	Ukupno
Broj korisnika	4459	2632	7091
Prosječan staž - <i>godine, mjeseci i dani</i>	39 04 18	35 00 01	37 08 22
Prosječna dob - <i>godine i mjeseci</i>	62 04	57 11	60 09
Prosječna mirovina umanjena za porez i prirez	3.002,26	2.333,00	2.753,85
Ukupno starosna	Muškarci	Žene	Ukupno
Broj korisnika	8430	5737	14167
Prosječan staž - <i>godine, mjeseci i dani</i>	35 06 24	32 07 21	34 04 11
Prosječna dob - <i>godine i mjeseci</i>	63 05	60 11	62 05
Prosječna mirovina umanjena za porez i prirez	2.944,13	2.503,69	2.765,77
Invalidska	Muškarci	Žene	Ukupno
Broj korisnika	741	264	1005
Prosječan staž - <i>godine, mjeseci i dani</i>	24 07 09	22 06 24	24 00 23
Prosječna dob - <i>godine i mjeseci</i>	54 03	51 05	53 06
Prosječna mirovina umanjena za porez i prirez	1.875,13	1.582,18	1.798,18
Obiteljska	Muškarci	Žene	Ukupno
Broj korisnika	568	4952	5520
Prosječna mirovina umanjena za porez i prirez	1.708,63	2.043,26	2.008,83
Ukupno	Muškarci	Žene	Ukupno
Broj korisnika	9739	10953	20692
Prosječna mirovina umanjena za porez i prirez	2.790,73	2.273,31	2.516,84

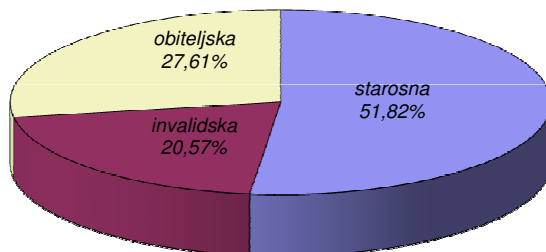
Napomena: U tablicama 18e. i 18f. u broju korisnika mirovina **nisu** uključeni korisnici mirovina koji su prvi put ostvarili pravo na mirovinu, a određen im je predujam (akontacija), ni korisnici mirovina DVO, PS i OSO te ZOPHBDR i HVO.

KORISNICI MIROVINA KOJIMA JE u 2013. godini PRESTALO PRAVO NA MIROVINU - uzrok smrt

Tablica 18 g.

Stanje: 30. lipnja 2013.

Starosna	Muškarci	Žene	Ukupno
0	1	2	3
Broj korisnika	6310	3544	9854
Prosječna mirovina umanjena za porez i priraz	2.403,62	2.084,51	2.288,85
Prosječan broj godina i mjeseci korištenja prava na mirovinu	18 01	22 00	19 06
Invalidska	Muškarci	Žene	Ukupno
Broj korisnika	2779	1132	3911
Prosječna mirovina umanjena za porez i priraz	2.105,42	1.811,31	2.020,29
Prosječan broj godina i mjeseci korištenja prava na mirovinu	18 09	25 00	20 07
Obiteljska	Muškarci	Žene	Ukupno
Broj korisnika	-	-	5251
Prosječna mirovina umanjena za porez i priraz	-	-	1.913,97
Prosječan broj godina i mjeseci korištenja prava na mirovinu	-	-	17 00
Ukupno	Muškarci	Žene	Ukupno
Broj korisnika	-	-	19016
Prosječna mirovina umanjena za porez i priraz	-	-	2.130,10

Napomena:U broj korisnika mirovina **nisu uključeni** korisnici mirovina DVO, PS i OSO te ZOPHBDR i HVO.**Struktura korisnika mirovina kojima je u 2013. godini prestalo pravo na mirovinu - uzrok smrt**

**KORISNICI MIROVINA PREMA VRSTAMA MIROVINA, SPOLU,
PROSJEČNOJ MIROVINI I PROSJEČNOM STAŽU - UKUPNO (tablice 19/1. i 19/2.)**

Tablica 19.

Stanje: 30. lipnja 2013.

Vrsta mirovine	Ukupno			Muškarci			Žene		
	Broj korisnika	Prosječna mirovina umanjena za porez i prirez	Prosječan staž	Broj korisnika	Prosječna mirovina umanjena za porez i prirez	Prosječan staž	Broj korisnika	Prosječna mirovina umanjena za porez i prirez	Prosječan staž
0	1	2	3	4	5	6	7	8	9
Starosna	507547	2.447,57	31 08 11	241581	2.700,95	34 02 17	265966	2.217,42	29 05 07
Prijevremena starosna	141434	2.312,16	35 05 22	74201	2.496,28	37 11 08	67233	2.108,95	32 09 10
Ukupno	648981	2.418,06	32 06 08	315782	2.652,86	35 01 04	333199	2.195,54	30 01 08
Invalidska	242333	1.965,48	23 05 02	150311	2.044,15	24 05 20	92022	1.836,98	21 09 07
Obiteljska	236273	1.868,68	27 07 15	16080	1.589,46	22 03 07	220193	1.889,07	28 00 04
SVEUKUPNO	1127587	2.205,68	29 06 23	482173	2.427,64	31 04 23	645414	2.039,86	28 02 13

**KORISNICI MIROVINA PREMA VRSTAMA MIROVINA, SPOLU,
PROSJEČNOJ MIROVINI I PROSJEČNOM STAŽU KOJI SU PRAVO NA MIROVINU OSTVARILI do 31.12.1998.**

Tablica 19/1.

Stanje: 30. lipnja 2013.

Vrsta mirovine	Ukupno			Muškarci			Žene		
	Broj korisnika	Prosječna mirovina umanjena za porez i prirez	Prosječan staž	Broj korisnika	Prosječna mirovina umanjena za porez i prirez	Prosječan staž	Broj korisnika	Prosječna mirovina umanjena za porez i prirez	Prosječan staž
0	1	2	3	4	5	6	7	8	9
Starosna	273846	2.713,06	32 03 24	126357	3.019,14	35 03 24	147489	2.450,83	29 09 23
Invalidska	104609	2.285,71	23 02 19	58242	2.399,53	24 08 05	46367	2.142,74	21 05 04
Obiteljska	92402	1.998,15	25 10 05	4725	1.723,30	22 02 11	87677	2.012,96	26 00 13
SVEUKUPNO	470857	2.477,82	29 00 11	189324	2.796,19	31 08 15	281533	2.263,73	27 03 05

**KORISNICI MIROVINA PREMA VRSTAMA MIROVINA, SPOLU,
PROSJEČNOJ MIROVINI I PROSJEČNOM STAŽU KOJI SU PRAVO NA MIROVINU OSTVARILI od 1.1.1999.**

Tablica 19/2.

Stanje: 30. lipnja 2013.

Vrsta mirovine	Ukupno			Muškarci			Žene		
	Broj korisnika	Prosječna mirovina umanjena za porez i prirez	Prosječan staž	Broj korisnika	Prosječna mirovina umanjena za porez i prirez	Prosječan staž	Broj korisnika	Prosječna mirovina umanjena za porez i prirez	Prosječan staž
0	1	2	3	4	5	6	7	8	9
Starosna	375135	2.202,71	32 08 02	189425	2.408,53	34 11 16	185710	1.992,78	30 04 06
Invalidska	137724	1.722,24	23 06 29	92069	1.819,33	24 04 01	45655	1.526,45	22 01 08
Obiteljska	143871	1.785,53	28 09 06	11355	1.533,76	22 03 18	132516	1.807,10	29 03 23
SVEUKUPNO	656730	2.010,56	29 11 11	292849	2.189,37	31 02 12	363881	1.866,65	28 11 10

Napomena:U tablicama 19., 19/1 i 19/2 u broju korisnika mirovina **nisu uključeni** korisnici mirovina DVO, PS i OSO te ZOPHBDR i HVO.

**KORISNICI MIROVINA PREMA VRSTAMA MIROVINA, SPOLU, PROSJEČNOJ MIROVINI
I PROSJEČNOM STAŽU KOJI SU PRAVO NA MIROVINU OSTVARILI PREMA ZAKONU O PRAVIMA IZ
MIROVINSKOG OSIGURANJA DJELATNIH VOJNIH OSOBA, POLICIJSKIH SLUŽBENIKA
I OVLAŠTENIH SLUŽBENIH OSOBA - DVO, PS I OSO**

Tablica 19/3.

Stanje: 30. lipnja 2013.

Vrsta mirovine	Ukupno			Muškarci			Žene		
	Broj korisnika	Prosječna mirovina umanjena za porez i pririz	Prosječan staž	Broj korisnika	Prosječna mirovina umanjena za porez i pririz	Prosječan staž	Broj korisnika	Prosječna mirovina umanjena za porez i pririz	Prosječan staž
0	1	2	3	4	5	6	7	8	9
Starosna	2449	4.662,79	37 03 19	2317	4.709,30	37 05 18	132	3.846,46	34 05 19
Invalidska	8821	3.185,01	27 04 06	8279	3.204,57	27 04 07	542	2.886,19	27 03 19
Obiteljska	731	3.601,91	26 02 12	118	3.366,37	21 03 20	613	3.647,25	27 01 21
UKUPNO	12001	3.511,97	29 03 23	10714	3.531,77	29 05 22	1287	3.347,17	27 11 18

**KORISNICI MIROVINA PREMA VRSTAMA MIROVINA, SPOLU, PROSJEČNOJ MIROVINI I PROSJEČNOM STAŽU
KOJI SU PRAVO NA MIROVINU OSTVARILI PREMA ZAKONU O PRAVIMA HRVATSKIH BRANITELJA
IZ DOMOVINSKOG RATA I ČLANOVA NJIHOVIH OBITELJI - ZOPHBDR**

Tablica 19/4.

Stanje: 30. lipnja 2013.

Vrsta mirovine	Ukupno			Muškarci			Žene		
	Broj korisnika	Prosječna mirovina umanjena za porez i pririz	Prosječan staž	Broj korisnika	Prosječna mirovina umanjena za porez i pririz	Prosječan staž	Broj korisnika	Prosječna mirovina umanjena za porez i pririz	Prosječan staž
0	1	2	3	4	5	6	7	8	9
Najniža mirovina (čl.31. st.3. ZOPHBDR-a/2005.)	443	2.424,52	05 11 06	366	2.427,66	05 11 19	77	2.409,61	05 09 04
Invalidska	58401	5.063,37	20 05 22	57294	5.071,76	20 05 21	1107	4.629,61	20 07 09
Obiteljska	13952	6.785,97	10 06 16	1759	6.909,94	07 07 18	12193	6.768,08	10 11 19
UKUPNO	72796	5.377,47	18 05 25	59419	5.109,89	20 00 00	13377	6.566,03	11 08 24

**KORISNICI MIROVINA PREMA VRSTAMA MIROVINA, SPOLU, PROSJEČNOJ MIROVINI, PROSJEČNOM STAŽU
KOJI SU PRAVO NA MIROVINU OSTVARILI PREMA UGOVORU IZMEĐU REPUBLIKE HRVATSKE I
BOSNE I HERCEGOVINE O SURADNJI NA PODRUČJU PRAVA STRADALNIKA RATA U BOSNI I HERCEGOVINI
KOJI SU BILI PRIPADNICI HRVATSKOG VIJEĆA OBRANE I ČLANOVA NJIHOVIH OBITELJI - HVO**

Tablica 19/5.

Stanje: 30. lipnja 2013.

Vrsta mirovine	Ukupno			Muškarci			Žene		
	Broj korisnika	mirovina umanjena za porez i pririz	Prosječan staž	Broj korisnika	mirovina umanjena za porez i pririz	Prosječan staž	Broj korisnika	mirovina umanjena za porez i pririz	Prosječan staž
0	1	2	3	4	5	6	7	8	9
Invalidska	6348	2.788,47	08 05 16	6272	2.793,99	08 05 17	76	2.332,53	07 09 09
Obiteljska	589	3.091,19	06 00 01	91	3.446,71	02 11 19	498	3.026,23	06 03 21
UKUPNO	6937	2.814,17	07 11 14	6363	2.803,33	08 04 00	574	2.934,38	06 04 01

Napomena:

Kod obiteljskih mirovina spol se odnosi na naslovnika, a staž na korisnika od kojeg je određeno pravo na mirovinu.

KORISNICI MIROVINA PREMA VRSTAMA MIROVINA, PODRUČNIM SLUŽBAMA I PODRUČNIM UREDIMA

Tablica 20.

Stanje: 30. lipnja 2013.

Red. broj	Područna služba / područni ured u *	Vrste mirovina							
		UKUPNO		Starosna		Invalidska		Obiteljska	
		Broj korisnika	Prosječna mirovina umanjena za porez i prirez	Broj korisnika	Prosječna mirovina umanjena za porez i prirez	Broj korisnika	Prosječna mirovina umanjena za porez i prirez	Broj korisnika	Prosječna mirovina umanjena za porez i prirez
0	1	2	3	4	5	6	7	8	9
1.	Bjelovaru	32796	1.796,31	17798	1.896,52	7426	1.774,79	7572	1.581,89
2.	Dubrovniku	30392	2.254,49	19264	2.441,50	4947	1.911,92	6181	1.945,84
3.	Gospiću	15487	1.911,83	8509	2.030,21	2955	1.865,23	4023	1.695,69
4.	Karlovcu	36217	2.050,70	22708	2.211,39	5500	1.825,15	8009	1.749,97
5.	Koprivnici	27933	1.860,39	15923	1.970,96	6127	1.810,17	5883	1.613,44
6.	Osijeku - PS	82264	1.950,12	45421	2.112,17	17295	1.792,98	19548	1.712,63
7.	Požegi	19591	1.788,04	9763	1.932,98	5121	1.715,64	4707	1.566,19
8.	Puli - Poli	54011	2.484,36	35295	2.707,93	7982	2.020,54	10734	2.094,11
9.	Rijeci - PS	86543	2.582,96	54833	2.812,47	14957	2.133,23	16753	2.233,26
10.	Sisku	49938	2.002,68	26320	2.172,64	10295	1.910,88	13323	1.737,88
11.	Sl.Brodu	34773	1.888,96	18000	2.054,86	7383	1.765,19	9390	1.668,25
12.	Splitu - PS	106653	2.291,19	54931	2.578,51	29676	2.000,96	22046	1.965,93
13.	Šibeniku	30669	2.166,82	16384	2.386,00	6390	1.973,30	7895	1.868,59
14.	Varaždinu - PS	66011	1.990,31	34356	2.196,13	18855	1.826,40	12800	1.679,30
15.	Virovitici	15078	1.981,13	7974	2.131,71	2943	1.919,16	4161	1.736,40
16.	Vukovaru	34844	2.039,75	19757	2.172,09	6944	1.910,47	8143	1.828,89
17.	Zadru	39881	2.222,76	24331	2.369,45	7287	2.047,60	8263	1.945,29
18.	Zagrebu - PS	337591	2.463,47	197343	2.742,47	77116	2.121,37	63132	2.009,25
19.	Središnja služba	26915	799,39	20071	791,53	3134	840,39	3710	807,22
UKUPNO		1127587	2.205,68	648981	2.418,06	242333	1.965,48	236273	1.868,68

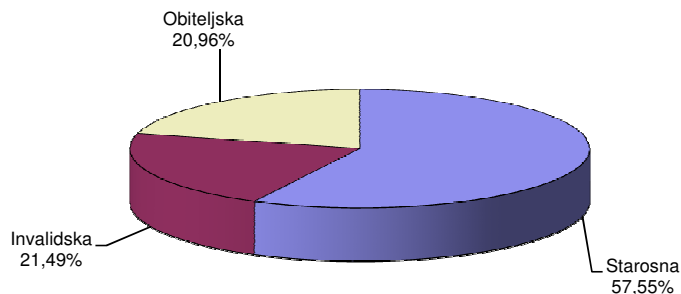
Napomena:

Podaci za Područni ured u Čakovcu, koji je djelomično u funkciji, uključeni su u podatke Područne službe u Varaždinu, a podaci za Područni ured u Zaboku, koji još nije u funkciji, uključeni su u podatke Područne službe u Zagrebu.

* Prema Statutu Hrvatskog zavoda za mirovinsko osiguranje (N. N. 117/12.) status područne službe imaju: Osijek, Rijeka, Split, Varaždin i Zagreb. Ostale ustrojstvene jedinice Zavoda imaju status područnog ureda.

U broj korisnika mirovina **nisu uključeni** korisnici mirovina DVO, PS i OSO te ZOPHBDR i HVO.

Struktura korisnika mirovina prema vrstama mirovina



**KORISNICI MIROVINA PREMA VRSTAMA MIROVINA, PODRUČNIM SLUŽBAMA I PODRUČNIM UREDIMA
KOJI SU PRAVO NA MIROVINU OSTVARILI PREMA ZAKONU O PRAVIMA IZ MIROVINSKOG OSIGURANJA
DJELATNIH VOJNIH OSOBA, POLICIJSKIH SLUŽBENIKA I OVLAŠTENIH SLUŽBENIH OSOBA - DVO, PS I OSO**

Tablica 20 a.

Stanje: 30. lipnja 2013.

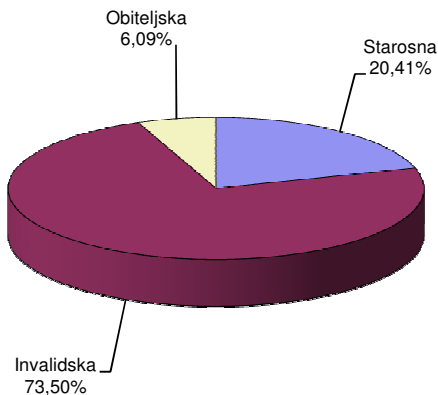
Red. broj	Područna služba / područni ured u *	Vrste mirovina							
		UKUPNO		Starosna		Invalidska		Obiteljska	
		Broj korisnika	Prosječna mirovina umanjena za porez i prizrez	Broj korisnika	Prosječna mirovina umanjena za porez i prizrez	Broj korisnika	Prosječna mirovina umanjena za porez i prizrez	Broj korisnika	Prosječna mirovina umanjena za porez i prizrez
0	1	2	3	4	5	6	7	8	9
1.	Bjelovaru	317	3.149,99	44	4.002,52	260	3.004,43	13	3.175,62
2.	Dubrovniku	177	3.166,90	39	4.051,02	130	2.947,90	8	2.415,49
3.	Gospiću	325	3.521,07	36	4.962,52	274	3.334,88	15	3.462,71
4.	Karlovcu	448	3.419,16	110	4.212,80	313	3.168,61	25	3.063,95
5.	Koprivnici	250	3.240,21	36	4.255,67	205	3.038,21	9	3.779,50
6.	Osijeku - PS	1446	3.298,03	165	4.424,20	1200	3.143,30	81	3.296,29
7.	Požegi	323	3.145,01	28	3.970,34	274	3.040,10	21	3.413,44
8.	Puli - Poli	318	3.732,76	115	4.651,19	187	3.163,91	16	3.780,04
9.	Rijeci - PS	431	3.377,88	84	4.320,60	322	3.109,48	25	3.667,39
10.	Sisku	458	3.074,75	55	3.949,66	378	2.977,06	25	2.627,11
11.	Sl.Brodu	559	3.091,60	32	3.878,46	488	3.028,25	39	3.238,71
12.	Splitu - PS	961	3.793,94	290	4.963,87	564	3.196,93	107	3.769,96
13.	Šibeniku	228	3.622,47	66	4.327,72	145	3.328,75	17	3.389,64
14.	Varaždinu - PS	553	3.386,87	50	5.049,85	479	3.205,09	24	3.550,23
15.	Virovitici	325	3.078,68	11	4.459,87	291	3.024,27	23	3.106,58
16.	Vukovaru	554	3.309,68	46	4.383,56	473	3.182,31	35	3.619,66
17.	Zadru	460	3.617,53	132	4.609,31	305	3.212,31	23	3.299,23
18.	Zagrebu - PS	3865	3.798,90	1109	4.841,22	2531	3.321,63	225	4.030,07
19.	Središnja služba	3	3.992,52	1	3.794,57	2	4.091,50		
UKUPNO		12001	3.511,97	2449	4.662,79	8821	3.185,01	731	3.601,91

Napomena:

Podaci za Područni ured u Čakovcu, koji je djelomično u funkciji, uključeni su u podatke Područne službe u Varaždinu,

a podaci za Područni ured u Zaboku, koji još nije u funkciji, uključeni su u podatke Područne službe u Zagrebu.

* Prema Statutu Hrvatskog zavoda za mirovinsko osiguranje (N. N. 117/12.) status područne službe imaju: Osijek, Rijeka, Split, Varaždin i Zagreb. Ostale ustrojstvene jedinice Zavoda imaju status područnog ureda.

Struktura korisnika mirovina prema vrstama mirovina - DVO, PS i OSO

**KORISNICI MIROVINA PREMA VRSTAMA MIROVINA, PODRUČNIM SLUŽBAMA I PODRUČNIM UREDIMA
KOJI SU PRAVO NA MIROVINU OSTVARILI PREMA ZAKONU O PRAVIMA HRVATSKIH BRANITELJA IZ
DOMOVINSKOG RATA I ČLANOVA NJIHOVIH OBITELJI - ZOPHBDR**

Tablica 20 b.

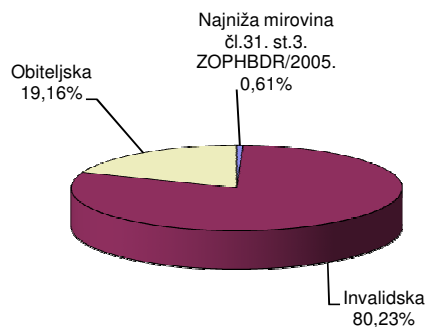
Stanje: 30. lipnja 2013.

Red. broj	Područna služba / područni ured u *	Vrste mirovina							
		UKUPNO		Najniža mirovina čl.31. st.3. ZOPHBDR-a/2005.		Invalidska		Obiteljska	
		Broj korisnika	Prosječna mirovina umanjena za porez i prirez	Broj korisnika	Prosječna mirovina umanjena za porez i prirez	Broj korisnika	Prosječna mirovina umanjena za porez i prirez	Broj korisnika	Prosječna mirovina umanjena za porez i prirez
0	1	2	3	4	5	6	7	8	9
1.	Bjelovaru	1763	5.190,21	12	2.425,63	1414	4.868,64	337	6.637,90
2.	Dubrovniku	2282	4.991,87	18	2.433,69	1914	4.645,27	350	7.018,82
3.	Gospiću	1326	5.172,27	29	2.418,63	1033	4.896,23	264	6.554,90
4.	Karlovcu	2846	5.198,14	52	2.435,87	2230	4.908,44	564	6.598,30
5.	Koprivnici	1162	5.165,28	2	2.418,20	984	5.005,41	176	6.090,31
6.	Osijeku - PS	7789	5.078,53	29	2.438,23	6478	4.822,03	1282	6.434,34
7.	Požegi	1783	5.242,93	3	2.431,32	1486	4.882,31	294	7.094,37
8.	Puli - Poli	807	5.762,54			633	5.439,88	174	6.936,36
9.	Rijeci - PS	1674	5.322,48	12	2.437,28	1319	4.934,57	343	6.915,15
10.	Sisku	4506	4.994,31	76	2.408,36	3675	4.802,38	755	6.188,84
11.	Sl.Brodu	4501	5.313,66	53	2.436,59	3594	5.006,06	854	6.786,76
12.	Splitu - PS	10034	4.953,66	10	2.442,21	8927	4.768,16	1097	6.486,07
13.	Šibeniku	3203	4.893,98	21	2.413,52	2856	4.779,61	326	6.055,74
14.	Varaždinu - PS	1795	5.694,66	5	2.393,69	1531	5.492,10	259	6.955,72
15.	Virovitici	1779	4.907,01	3	2.392,25	1520	4.629,84	256	6.582,17
16.	Vukovaru	5774	5.619,17	49	2.434,82	4507	5.417,81	1218	6.492,38
17.	Zadru	3474	5.054,12	40	2.403,21	2948	4.831,45	486	6.622,98
18.	Zagrebu - PS	16271	6.141,38	22	2.432,48	11339	5.691,33	4910	7.197,33
19.	Središnja služba	27	4.227,70	7	2.411,70	13	4.618,22	7	5.318,47
UKUPNO		72796	5.377,47	443	2.424,52	58401	5.063,37	13952	6.785,97

Napomena:

Podaci za Područni ured u Čakovcu, koji je djelomično u funkciji, uključeni su u podatke Područne službe u Varaždinu, a podaci za Područni ured u Zaboku, koji još nije u funkciji, uključeni su u podatke Područne službe u Zagrebu.

* Prema Statutu Hrvatskog zavoda za mirovinsko osiguranje (N. N. 117/12.) status područne službe imaju: Osijek, Rijeka, Split, Varaždin i Zagreb. Ostale ustrojstvene jedinice Zavoda imaju status područnog ureda.

Struktura korisnika mirovina prema vrstama mirovina - ZOPHBDR

**KORISNICI MIROVINA PREMA VRSTAMA MIROVINA, PODRUČNIM SLUŽBAMA I PODRUČNIM UREDIMA
KOJI SU PRAVO NA MIROVINU OSTVARILI PREMA UGOVORU IZMEĐU REPUBLIKE HRVATSKE I
BOSNE I HERCEGOVINE O SURADNJI NA PODRUČJU PRAVA STRADALNIKA RATA U
BOSNI I HERCEGOVINI KOJI SU BILI PRIPADNICI HRVATSKOG VIJEĆA OBRANE
I ČLANOVA NJIHOVIH OBITELJI - HVO**

Tablica 20 c.

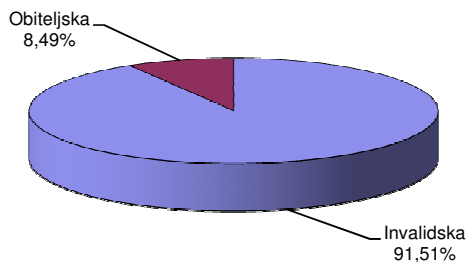
Stanje: 30. lipnja 2013.

Red. broj	Područna služba / područni ured u *	UKUPNO		Invalidska		Obiteljska	
		Broj korisnika	Prosječna mirovina umanjena za porez i prirez	Broj korisnika	Prosječna mirovina umanjena za porez i prirez	Broj korisnika	Prosječna mirovina umanjena za porez i prirez
0	1	2	3	4	5	6	7
1.	Bjelovaru	80	3.026,15	74	3.047,22	6	2.766,26
2.	Dubrovniku	145	2.583,05	137	2.551,96	8	3.115,34
3.	Gospiću	7	3.301,44	7	3.301,44		
4.	Karlovcu	27	3.298,64	25	3.251,87	2	3.883,24
5.	Koprivnici	107	2.668,45	96	2.639,26	11	2.923,21
6.	Osijeku - PS	511	2.461,04	484	2.464,99	27	2.390,10
7.	Požegi	107	2.668,63	97	2.660,58	10	2.746,71
8.	Puli - Poli	242	2.379,50	230	2.356,97	12	2.811,38
9.	Rijeci - PS	414	2.375,11	391	2.390,52	23	2.113,10
10.	Sisku	227	2.948,23	214	2.934,62	13	3.172,22
11.	Sl.Brodu	500	3.090,53	407	2.994,92	93	3.508,98
12.	Splitu - PS	745	2.610,12	707	2.583,39	38	3.107,53
13.	Šibeniku	372	2.781,18	360	2.769,57	12	3.129,50
14.	Varaždinu - PS	200	2.705,47	195	2.727,90	5	1.830,58
15.	Virovitici						
16.	Vukovaru	160	2.769,63	145	2.764,61	15	2.818,19
17.	Zadru	182	3.014,54	178	3.021,96	4	2.684,05
18.	Zagrebu - PS	2799	3.011,34	2495	2.991,18	304	3.176,78
19.	Središnja služba	112	2.232,42	106	2.228,44	6	2.302,71
	UKUPNO	6937	2.814,17	6348	2.788,47	589	3.091,19

Napomena:

Podaci za Područni ured u Čakovcu, koji je djelomično u funkciji, uključeni su u podatke Područne službe u Varaždinu, a podaci za Područni ured u Zaboku, koji još nije u funkciji, uključeni su u podatke Područne službe u Zagrebu.

*Prema Statutu Hrvatskog zavoda za mirovinsko osiguranje (N. N. 117/12.) status područne službe imaju: Osijek, Rijeka, Split, Varaždin i Zagreb. Ostale ustrojstvene jedinice Zavoda imaju status područnog ureda.

Struktura korisnika mirovina prema vrstama mirovina - HVO

KORISNICI MIROVINA PREMA VRSTAMA MIROVINA I ŽUPANIJAMA

Tablica 21.

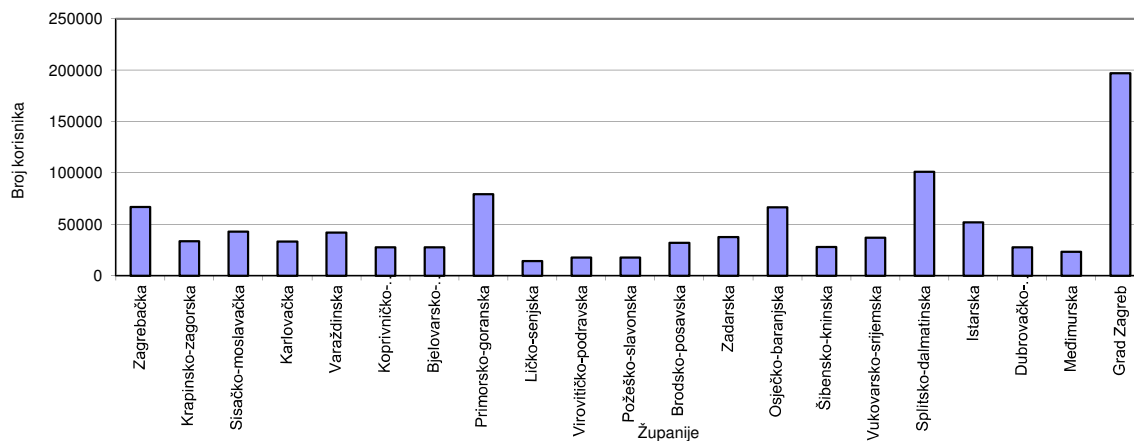
Stanje: 30. lipnja 2013.

Red. broj	Županije	Vrste mirovina							
		UKUPNO		Starosna		Invalidska		Obiteljska	
		Broj korisnika	Prosječna mirovina umanjena za porez i prizrez	Broj korisnika	Prosječna mirovina umanjena za porez i prizrez	Broj korisnika	Prosječna mirovina umanjena za porez i prizrez	Broj korisnika	Prosječna mirovina umanjena za porez i prizrez
0	1	2	3	4	5	6	7	8	9
1.	Zagrebačka	66731	2.230,11	37476	2.433,78	15856	2.061,69	13399	1.859,75
2.	Krapinsko-zagorska	33438	2.021,26	14085	2.272,36	11305	1.909,89	8048	1.738,24
3.	Sisačko-moslavačka	42743	2.132,65	22613	2.329,17	9102	1.994,64	11028	1.843,61
4.	Karlovačka	33226	2.146,54	20939	2.316,24	5124	1.893,25	7163	1.831,64
5.	Varaždinska	41949	2.092,22	20999	2.338,85	12887	1.902,65	8063	1.752,86
6.	Koprivničko-križevačka	27472	1.887,22	15714	2.003,62	5997	1.825,70	5761	1.633,75
7.	Bjelovarsko-bilogorska	27744	1.919,85	14856	2.048,68	6527	1.858,58	6361	1.681,84
8.	Primorsko-goranska	79384	2.736,94	51416	2.950,36	13230	2.271,51	14738	2.410,22
9.	Ličko-senjska	14066	1.906,81	7811	2.017,53	2846	1.860,67	3409	1.691,66
10.	Virovitičko-podravaska	17580	1.880,06	9416	2.008,59	3535	1.819,64	4629	1.664,74
11.	Požeško-slavonska	17638	1.873,68	8640	2.060,54	4851	1.752,48	4147	1.626,16
12.	Brodsko-posavska	31821	1.970,92	16433	2.160,65	6959	1.813,37	8429	1.731,11
13.	Zadarska	37502	2.272,96	22967	2.424,51	6949	2.069,19	7586	2.000,77
14.	Osječko-baranjska	66438	2.149,61	36244	2.369,38	14447	1.905,78	15747	1.867,48
15.	Šibensko-kninska	27837	2.247,49	14910	2.483,26	5864	2.029,53	7063	1.930,72
16.	Vukovarsko-srijemska	36859	1.990,64	20525	2.146,54	7496	1.849,25	8838	1.748,49
17.	Splitsko-dalmatinska	101043	2.373,30	52243	2.673,49	28388	2.046,36	20412	2.059,68
18.	Istarska	51745	2.569,75	34354	2.779,12	7389	2.111,27	10002	2.189,34
19.	Dubrovačko-neretvanska	27718	2.432,92	17832	2.622,00	4460	2.049,77	5426	2.126,48
20.	Međimurska	23136	1.870,22	12795	2.060,13	5798	1.673,72	4543	1.586,15
21.	Grad Zagreb	196991	2.895,17	126660	3.147,64	41140	2.375,59	29191	2.531,96
UKUPNO		1003061	2.355,25	578928	2.599,07	220150	2.046,71	203983	1.996,26
Isplata u republike bivše SFRJ		96606	1.102,87	50316	1.044,17	18127	1.266,85	28163	1.102,18
Isplata u inozemstvo (osim bivše SFRJ)		27920	647,86	19737	611,01	4056	678,84	4127	793,64
SVEUKUPNO		1127587	2.205,68	648981	2.418,06	242333	1.965,48	236273	1.868,68

Napomena:

U broj korisnika mirovina nisu uključeni korisnici mirovina DVO, PS i OSO te ZOPHBD i HVO.

Korisnici mirovina prema županijama



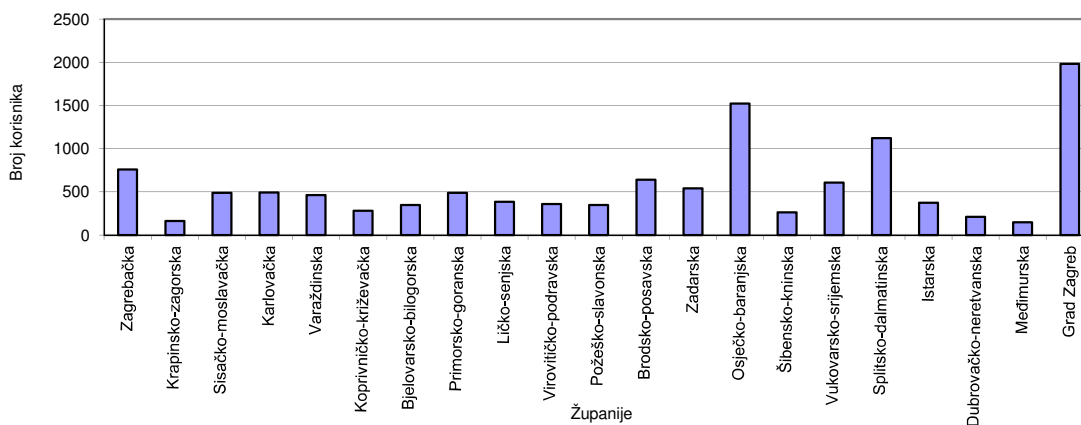
**KORISNICI MIROVINA PREMA VRSTAMA MIROVINA I ŽUPANIJAMA
KOJI SU PRAVO NA MIROVINU OSTVARILI PREMA ZAKONU O PRAVIMA IZ MIROVINSKOG OSIGURANJA
DJELATNIH VOJNIH OSOBA, POLICIJSKIH SLUŽBENIKA I OVLAŠTENIH SLUŽBENIH OSOBA - DVO, PS I OSO**

Tablica 21 a.

Stanje: 30. lipnja 2013.

Red. broj	Županije	Vrste mirovina							
		UKUPNO		Starosna		Invalidska		Obiteljska	
		Broj korisnika	Prosječna mirovina umanjena za porez i prirez	Broj korisnika	Prosječna mirovina umanjena za porez i prirez	Broj korisnika	Prosječna mirovina umanjena za porez i prirez	Broj korisnika	Prosječna mirovina umanjena za porez i prirez
0	1	2	3	4	5	6	7	8	9
1.	Zagrebačka	759	3.498,60	174	4.367,28	545	3.214,76	40	3.587,05
2.	Krapinsko-zagorska	161	3.543,44	26	5.064,11	127	3.228,00	8	3.608,81
3.	Sisačko-moslavačka	488	3.075,98	58	3.980,52	406	2.985,33	24	2.423,58
4.	Karlovačka	493	3.498,69	128	4.341,51	340	3.211,64	25	3.087,30
5.	Varaždinska	462	3.450,23	46	4.918,92	394	3.269,83	22	3.610,26
6.	Koprivničko-križevačka	281	3.241,35	40	4.357,31	230	3.029,19	11	3.619,29
7.	Bjelovarsko-bilogorska	348	3.187,35	46	4.116,51	287	3.039,50	15	3.166,99
8.	Primorsko-goranska	488	3.432,17	102	4.391,22	360	3.135,78	26	3.773,59
9.	Ličko-senjska	385	3.541,17	47	4.795,99	324	3.369,41	14	3.303,62
10.	Virovitičko-podravska	356	3.124,89	18	4.647,85	316	3.038,12	22	3.125,18
11.	Požeško-slavonska	348	3.155,22	31	4.008,12	296	3.047,58	21	3.413,44
12.	Brodsko-posavska	638	3.129,08	44	4.015,76	553	3.047,30	41	3.280,59
13.	Zadarska	541	3.730,42	171	4.764,98	343	3.241,99	27	3.383,14
14.	Osječko-baranjska	1523	3.313,39	176	4.421,35	1269	3.155,86	78	3.376,26
15.	Šibensko-kninska	261	3.638,27	81	4.325,06	164	3.316,97	16	3.454,69
16.	Vukovarsko-srijemska	605	3.317,96	57	4.314,95	509	3.194,71	39	3.469,48
17.	Splitsko-dalmatinska	1120	3.906,98	384	5.019,05	619	3.240,53	117	3.782,98
18.	Istarska	371	3.793,95	144	4.686,78	210	3.185,24	17	3.750,51
19.	Dubrovačko-neretvanska	208	3.236,94	48	4.180,99	151	2.966,86	9	2.733,48
20.	Međimurska	147	3.293,73	14	5.445,55	128	3.046,71	5	3.592,37
21.	Grad Zagreb	1981	3.877,62	610	4.929,20	1248	3.365,03	123	3.863,49
	UKUPNO	11964	3.506,75	2445	4.663,07	8819	3.185,21	700	3.518,81
	Isplata u republike bivše SFRJ	35	5.282,19	2	5.238,11	2	2.283,96	31	5.478,47
	Isplata u inozemstvo (osim bivše SFRJ)	2	3.746,78	2	3.746,78				
	SVEUKUPNO	12001	3.511,97	2449	4.662,79	8821	3.185,01	731	3.601,91

Korisnici mirovina prema županijama - DVO, PS i OSO



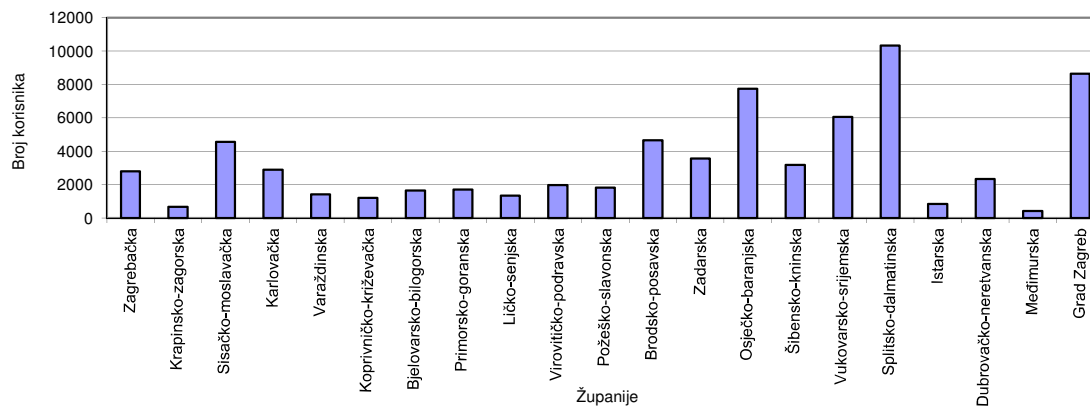
**KORISNICI MIROVINA PREMA VRSTAMA MIROVINA I ŽUPANIJAMA
KOJI SU PRAVO NA MIROVINU OSTVARILI PREMA ZAKONU O PRAVIMA HRVATSKIH BRANITELJA IZ
DOMOVINSKOG RATA I ČLANOVA NJIHOVIH OBITELJI - ZOPHBDR**

Tablica 21 b.

Stanje: 30. lipnja 2013.

Red. broj	Županije	Vrste mirovina							
		UKUPNO		Najniža mirovina čl.31. st.3. ZOPHBDR-a/2005.		Invalidska		Obiteljska	
		Broj korisnika	Prosječna mirovina umanjena za porez i prirez	Broj korisnika	Prosječna mirovina umanjena za porez i prirez	Broj korisnika	Prosječna mirovina umanjena za porez i prirez	Broj korisnika	Prosječna mirovina umanjena za porez i prirez
0	1	2	3	4	5	6	7	8	9
1.	Zagrebačka	2807	5.689,23	8	2.392,82	2197	5.361,50	602	6.929,08
2.	Krapinsko-zagorska	677	5.315,07	1	2.429,86	592	5.173,24	84	6.349,01
3.	Sisačko-moslavačka	4569	5.006,29	76	2.408,36	3726	4.811,22	767	6.211,37
4.	Karlovačka	2905	5.218,71	53	2.436,79	2284	4.937,80	568	6.607,85
5.	Varaždinska	1423	5.807,39	4	2.400,07	1222	5.614,89	197	7.070,67
6.	Koprivničko-križevačka	1212	5.203,63	2	2.418,20	1032	5.046,50	178	6.145,96
7.	Bjelovarsko-bilogorska	1655	5.329,54	7	2.460,15	1309	5.010,87	339	6.619,29
8.	Primorsko-goranska	1714	5.368,90	12	2.437,28	1346	4.970,20	356	6.975,12
9.	Ličko-senjska	1350	5.240,45	31	2.417,84	1047	4.958,48	272	6.647,53
10.	Virovitičko-podravsk	1984	4.900,65	9	2.389,31	1688	4.627,02	287	6.588,77
11.	Požeško-slavonska	1831	5.286,93	3	2.431,32	1518	4.923,01	310	7.096,60
12.	Brodsko-posavska	4668	5.385,00	53	2.436,59	3703	5.066,86	912	6.848,11
13.	Zadarska	3579	5.081,81	42	2.407,31	3048	4.866,00	489	6.656,68
14.	Osječko-baranjska	7745	5.098,40	23	2.431,70	6457	4.837,21	1265	6.480,08
15.	Šibensko-kninska	3185	4.932,97	21	2.413,49	2827	4.809,74	337	6.123,69
16.	Vukovarsko-srijemska	6066	5.673,40	54	2.437,88	4706	5.475,76	1306	6.519,37
17.	Splitsko-dalmatinska	10334	5.019,49	9	2.426,43	9186	4.836,59	1139	6.515,03
18.	Istarska	858	5.735,15			680	5.434,72	178	6.882,84
19.	Dubrovačko-neretvanska	2343	5.055,63	18	2.433,69	1967	4.711,12	358	7.080,34
20.	Međimurska	438	5.572,77	1	2.368,16	366	5.385,62	71	6.582,61
21.	Grad Zagreb	8641	5.840,32	15	2.447,78	6914	5.558,19	1712	7.009,44
	UKUPNO	69984	5.303,45	442	2.424,54	57815	5.047,58	11727	6.673,40
	Isplata u republike bivše SFRJ	2784	7.228,28	1	2.416,23	578	6.627,56	2205	7.387,93
	Isplata u inozemstvo (osim bivše SFRJ)	28	6.360,81			8	6.205,99	20	6.422,73
	SVEUKUPNO	72796	5.377,47	443	2.424,52	58401	5.063,37	13952	6.785,97

Korisnici mirovina prema županijama - ZOPHBDR



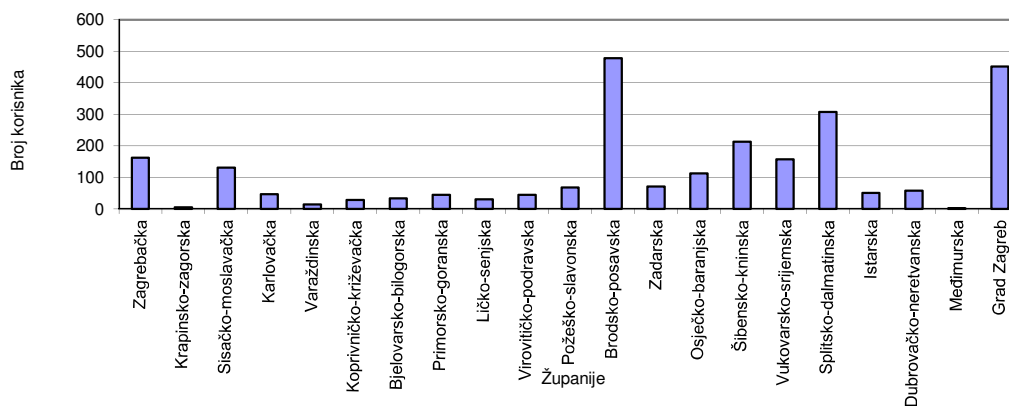
**KORISNICI MIROVINA PREMA VRSTAMA MIROVINA I ŽUPANIJAMA
KOJI SU PRAVO NA MIROVINU OSTVARILI PREMA UGOVORU IZMEĐU REPUBLIKE HRVATSKE I
BOSNE I HERCEGOVINE O SURADNJI NA PODRUČJU PRAVA STRADALNIKA RATA U
BOSNI I HERCEGOVINI KOJI SU BILI PRIPADNICI HRVATSKOG VIJEĆA OBRANE
I ČLANOVA NJIHOVIH OBITELJI - HVO**

Tablica 21 c.

Stanje: 30. lipnja 2013.

Red. broj	Županija	UKUPNO		Invalidska		Obiteljska	
		Broj korisnika	Prosječna mirovina umanjena za porez i prizrež	Broj korisnika	Prosječna mirovina umanjena za porez i prizrež	Broj korisnika	Prosječna mirovina umanjena za porez i prizrež
0	1	2	3	4	5	6	7
1.	Zagrebačka	162	2.972,38	146	2.974,27	16	2.955,17
2.	Krapinsko-zagorska	5	3.020,06	5	3.020,06		
3.	Sisačko-moslavačka	131	3.296,37	118	3.312,55	13	3.149,52
4.	Karlovačka	46	2.844,48	44	2.797,26	2	3.883,24
5.	Varaždinska	14	3.011,60	11	3.092,69	3	2.714,29
6.	Koprivničko-križevačka	28	3.245,49	23	3.219,71	5	3.364,08
7.	Bjelovarsko-bilogorska	33	2.990,11	32	2.972,82	1	3.543,47
8.	Primorsko-goranska	44	2.978,68	37	2.981,90	7	2.961,63
9.	Ličko-senjska	30	2.624,36	27	2.572,25	3	3.093,43
10.	Virovitičko-podravsk	44	3.050,27	41	3.085,24	3	2.572,37
11.	Požeško-slavonska	68	3.252,65	60	3.281,75	8	3.034,35
12.	Brodsko-posavska	478	3.121,41	389	3.032,18	89	3.511,39
13.	Zadarska	71	3.317,60	67	3.290,36	4	3.773,92
14.	Osječko-baranjska	112	2.918,55	100	2.894,12	12	3.122,06
15.	Šibensko-kninska	213	3.173,29	204	3.163,02	9	3.406,22
16.	Vukovarsko-srijemska	157	2.828,02	143	2.811,12	14	3.000,73
17.	Splitsko-dalmatinska	307	3.246,90	290	3.196,42	17	4.107,97
18.	Istarska	50	2.904,21	45	2.849,56	5	3.396,06
19.	Dubrovačko-neretvanska	57	2.719,82	52	2.735,08	5	2.526,97
20.	Međimurska	2	2.897,29	2	2.897,29		
21.	Grad Zagreb	452	3.124,36	421	3.110,72	31	3.309,49
	UKUPNO	2504	3.093,22	2257	3.065,64	247	3.345,30
	Isplata u republike bivše SFRJ	4428	2.657,47	4086	2.636,53	342	2.907,67
	Isplata u inozemstvo (osim bivše SFRJ)	5	1.838,17	5	1.838,17		
	SVEUKUPNO	6937	2.814,17	6348	2.788,47	589	3.091,19

Korisnici mirovina prema županijama - HVO



III. AKTUALNA VRIJEDNOST MIROVINE I NAJNIŽE MIROVINE TE POSTOTAK USKLAĐIVANJA

Tablica 22.

Datum usklađivanja	Aktualna vrijednost mirovine (AVM)	Aktualna vrijednost najniže mirovine za 1 godinu mir. staža (AVNM)	Postotak usklađivanja (%)	Postotak promjene (%)	
				Plaća	Troškova života
0	1	2	3	4	5
1.1.1999.	35,16	34,08	-	-	-
1.7.1999.	36,51	35,39	3,85	4,50	3,20
1.1.2000.	37,44	36,29	2,55	4,40	0,70
1.7.2000.	38,75	37,56	3,50	3,50	3,50
1.1.2001.	39,76	38,54	2,60	2,90	2,30
1.7.2001.	40,79	39,54	2,60	2,10	3,10
1.1.2002.	41,12	39,86	0,80	1,30	0,30
1.7.2002.	42,27	40,98	2,80	3,60	2,00
1.1.2003.	42,97	41,66	1,65	3,50	-0,20
1.7.2003.	43,79	42,45	1,90	1,70	2,10
1.1.2004.	44,51	43,15 (za mir.staž >30 god. AVNM = 21,23)	1,65	2,50	0,80
1.7.2004.	46,29	44,88 (za mir.staž >30 god. AVNM = 21,58)	4,00	4,00	-
1.1.2005.	47,35	45,91 (za mir.staž >30 god. AVNM = 22,44)	2,30	2,30	-
1.7.2005.	48,39	46,92 (za mir.staž >30 god. AVNM = 22,96)	2,20	2,20	-
1.1.2006.	49,16	47,67 (za mir.staž >30 god. AVNM = 23,46)	1,60	2,30	indeks potrošačkih cijena 0,90
1.7.2006.	50,76	49,22 (za mir.staž >30 god. AVNM = 23,84)	3,25	3,70	2,80
1.1.2007.	51,42	49,86 (za mir.staž >30 god. AVNM = 24,61)	1,30	2,60	0,00
1.7.2007.	52,76	51,16 (za mir.staž >30 god. AVNM = 24,93)	2,60	3,30	1,90
1.1.2008.	54,11	52,46 (za mir.staž >30 god. AVNM = 25,58)	2,55	3,10	2,00
1.7.2008.	56,30	54,58	4,05	3,90	4,20
1.1.2009.	57,59	55,84	2,30	2,90	1,70
1.7.2009.	58,37	56,59	1,35	1,00	1,70
1.1.2010.	-	-	-	-0,50	-0,20
1.7.2010.	-	-	-	-0,40	1,00
1.1.2011.	-	-	-	0,60	0,30
1.7.2011.	-	-	-	0,50	2,00
1.1.2012.	58,87	57,07	0,85	1,40	0,30
1.7.2012.	59,58	57,75	1,20	0,20	2,20
1.1.2013.	60,32	58,47	1,25	0,40	2,10

Napomena:

Zakonom o posebnom porezu na plaće, mirovine i druge primitke (NN, br. 94/09.) određena je **obustava usklađivanja** mirovina prema Zakonu o mirovinskom osiguranju u razdoblju **od 1. siječnja 2010. do 31. prosinca 2010.**

Zakonom o odgodi usklađivanja mirovina u razdoblju od **1. siječnja do 31. prosinca 2011.** (NN, br. 139/10.), određena je **odgoda usklađivanja** mirovina u razdoblju od 1. siječnja do 31. prosinca 2011. godine.

IV. DOPLATAK ZA DJECU

KORISNICI DOPLATKA ZA DJECU I BROJ DJECE PREMA GODINAMA

Tablica 23. Stanje: 31. prosinca

Godina	Broj korisnika	Lančani indeks	Broj djece	Lančani indeks
0	1	2	3	4
1998.	203690	100,9	384547	101,8
1999.	207800	102,0	391571	101,8
2000.	244682	117,7	466357	119,1
2001.	332705	136,0	628654	134,8
2002.	271949	81,7	513369	81,7
2003.	259911	95,6	490884	95,6
2004.	247219	95,1	466545	95,0
2005.	236986	95,9	445954	95,6
2006.	221288	93,4	416177	93,3
2007.	242980	109,8	455761	109,5
2008.	230188	94,7	431960	94,8
2009.	213994	93,0	403233	93,3
2010.	213136	99,6	399477	99,1
2011.	216013	101,3	403064	100,9
2012.	212796	98,5	395771	98,2

PROSJEČAN BROJ KORISNIKA, DJECE I PROSJEČNE SVOTE DOPLATKA ZA DJECU

Tablica 23 a.

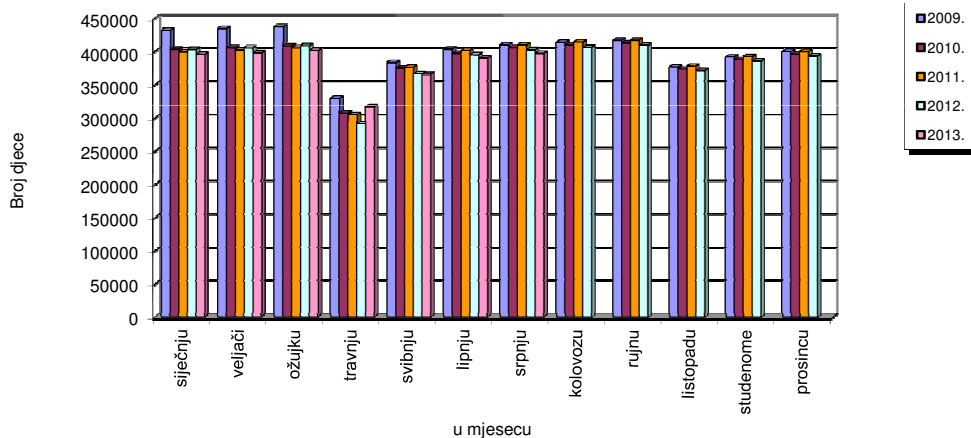
Broj korisnika / djece, te svota doplatka	Prosjeak				
	2009.	2010.	2011.	2012.	I.-VI. 2013.
0	2	3	4	5	6
Broj korisnika	212214	206295	208246	206110	201370
Broj djece	402528	390346	391836	386516	377940
Svota doplatka za djecu bez sredstava isplate za prethodne mjesece	350,00	351,27	351,29	352,03	353,48
Svota doplatka za djecu sa sredstvima isplate za prethodne mjesece	364,45	367,52	366,93	368,41	370,58

**KRETANJE BROJA KORISNIKA DOPLATKA ZA DJECU
I BROJA DJECE PREMA GODINAMA I MJESECIMA**

Tablica 24.

Red. broj	U mjesecu	2009. 2010. 2011. 2012. 2013.										Indeks broja djece 2013. 2012.
		2009.		2010.		2011.		2012.		2013.		
		Broj korisnika	Broj djece	Broj korisnika	Broj djece	Broj korisnika	Broj djece	Broj korisnika	Broj djece	Broj korisnika	Broj djece	
0	1	2	3	4	5	6	7	8	9	10	11	12
1.	siječnju	230188	431960	213994	403233	213136	399447	216013	403064	212796	395771	98,19
2.	veljači	231338	434357	214925	405444	214544	402332	217036	405277	213878	398050	98,22
3.	ožujku	232513	437249	216268	408418	215843	405266	218514	408739	215340	401335	98,19
4.	travnju	171607	330036	160898	307749	160960	305445	153600	291527	167063	316676	108,63
5.	svibnju	199146	383549	195609	375400	197510	376474	192642	366472	192825	365788	99,81
6.	lipnju	209693	403419	207608	397475	210940	401337	208495	394975	206319	390017	98,74
7.	srpnju	213272	409956	212020	405611	215604	409791	212685	402588	210532	397328	98,69
8.	kolovožu	215443	413912	214449	410044	218105	414249	214753	406231			0,00
9.	rujnu	217048	416853	216125	413041	219456	416827	216405	409189			0,00
10.	listopadu	204296	376850	203540	373625	206570	378221	203185	371288			0,00
11.	studenome	209405	392099	208475	387992	211617	392600	208293	385413			0,00
12.	prosincu	212616	400092	211625	396115	214680	400039	211703	393423			0,00

Kretanje broja djece korisnika doplatka za djecu prema godinama i mjesecima



**KORISNICI DOPLATKA ZA DJECU, BROJ DJECE I PROSJEČNE MJESEČNE
SVOTE DOPLATKA ZA DJECU PREMA PODRUČNIM SLUŽBAMA I PODRUČNIM UREDIMA**

Tablica 25.

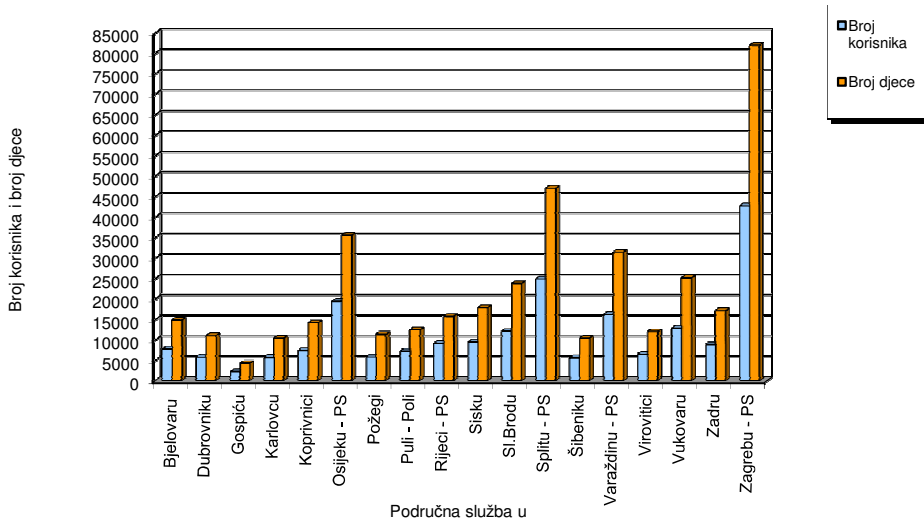
Stanje: 30. lipnja 2013.

Red. broj	Područna služba / područni ured u *	Broj korisnika	Broj djece	Prosječna mjesečna svota doplatka
0	1	2	3	4
1.	Bjelovaru	7813	14916	353,46
2.	Dubrovniku	5849	11079	361,02
3.	Gospiću	2299	4301	342,35
4.	Karlovcu	5778	10532	340,40
5.	Koprivnici	7463	14244	353,47
6.	Osijeku - PS	19432	35574	341,88
7.	Požegi	5884	11411	357,84
8.	Puli - Poli	7247	12532	343,09
9.	Rijeci - PS	9226	15795	349,79
10.	Sisku	9495	17897	354,22
11.	Sl.Brodu	12160	23750	355,87
12.	Splitu - PS	24871	47040	353,99
13.	Šibeniku	5660	10527	353,65
14.	Varaždinu - PS	16238	31467	347,28
15.	Virovitici	6544	12025	348,14
16.	Vukovaru	12912	25184	356,04
17.	Zadru	8920	17154	346,70
18.	Zagrebu - PS	42741	81900	366,18
UKUPNO		210532	397328	353,91

Napomena:

Podaci za Područni ured u Čakovcu, koji je djelomično u funkciji, uključeni su u podatke Područne službe u Varaždinu, a podaci za Područni ured u Zaboku, koji još nije u funkciji, uključeni su u podatke Područne službe u Zagrebu.

* Prema Statutu Hrvatskog zavoda za mirovinsko osiguranje (N. N. 117/12.) status područne službe imaju: Osijek, Rijeka, Split, Varaždin i Zagreb. Ostale ustrojstvene jedinice Zavoda imaju status područnog ureda.



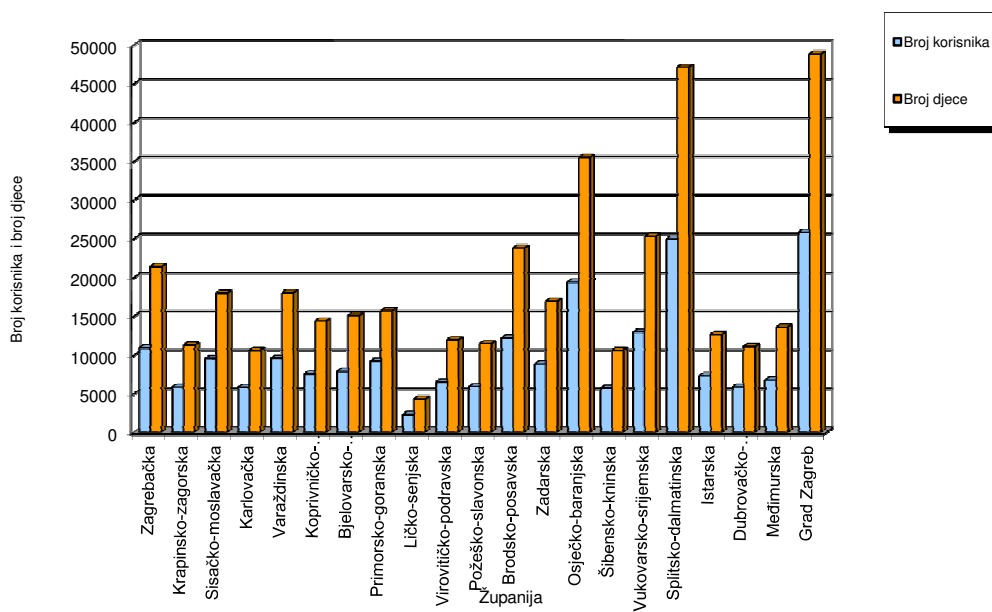
KORISNICI DOPLATKA ZA DJECU, BROJ DJECE I PROSJEČNE MJESEČNE SVOTE DOPLATKA ZA DJECU PREMA ŽUPANIJAMA

Tablica 26.

Stanje: 30. lipnja 2013.

Red. broj	Županija	Broj korisnika	Broj djece	Prosječna mjesečna svota doplatka
0	1	2	3	4
1.	Zagrebačka	10894	21392	359,41
2.	Krapinsko-zagorska	5827	11248	344,03
3.	Sisačko-moslavačka	9537	17962	354,39
4.	Karlovačka	5806	10581	340,25
5.	Varaždinska	9565	18010	337,42
6.	Koprivničko-križevačka	7525	14364	353,54
7.	Bjelovarsko-bilogorska	7878	15053	353,51
8.	Primorsko-goranska	9167	15683	350,02
9.	Ličko-senjska	2298	4310	342,80
10.	Virovitičko-podravsk	6497	11938	348,14
11.	Požeško-slavonska	5901	11439	357,88
12.	Brodsko-posavska	12170	23786	356,05
13.	Zadarska	8799	16920	346,74
14.	Osječko-baranjska	19391	35493	341,91
15.	Šibensko-kninska	5692	10592	353,78
16.	Vukovarsko-srijemska	12962	25296	356,32
17.	Splitsko-dalmatinska	24934	47160	353,94
18.	Istarska	7292	12618	343,01
19.	Dubrovačko-neretvanska	5841	11065	361,09
20.	Međimurska	6749	13597	360,02
21.	Grad Zagreb	25807	48821	373,99
UKUPNO		210532	397328	353,91

Broj korisnika i broj djece prema županijama



**Rječnik kratica koje se koriste u
"Statističkim informacijama Hrvatskog zavoda za mirovinsko osiguranje"**

- ZOMO** – Zakon o mirovinskom osiguranju ('Narodne novine', broj 102/98., 127/00., 59/01., 109/01., 147/02., 117/03., 30/04., 177/04., 92/05., 79/07., 35/08., 121/10., - pročišćeni tekst 'Narodne novine', broj 130/10., 61/11., 114/11. i 76/12.)
- ZOMIO** – Zakon o mirovinskom i invalidskom osiguranju (primjenjivao se do 31. prosinca 1998., 'Narodne novine', broj 26/83., 5/86., 42/87., 34/89., 57/89., 40/91., 26/93., 96/93. i 44/94.)
- ZOMIOVO** – Zakon o mirovinskom i invalidskom osiguranju vojnih osiguranika (primjenjivao se do 1. siječnja 1999., 'Narodne novine', broj 53/91., 73/91., 18/92., 71/92., 26/93. i 96/93.)
- ZAKON O PRAVIMA DVO, PS i OSO** – Zakon o pravima iz mirovinskog osiguranja djelatnih vojnih osoba, policijskih službenika i ovlaštenih službenih osoba ('Narodne novine', broj 128/99., 129/00., 16/01., 22/02., 41/08. i 118/12.)
- ZOPHBDR** – Zakon o pravima hrvatskih branitelja iz Domovinskog rata i članova njihovih obitelji ('Narodne novine', broj 174/04., 92/05., 107/07., 65/09., 137/09., 146/10., 55/11. i 140/12.)
- ZODM** – Zakon o dodatku na mirovine ostvarene prema Zakonu o mirovinskom osiguranju ('Narodne novine', broj 79/07. i 114/11.)
- HVO** – Zakon o potvrđivanju Ugovora između Republike Hrvatske i Bosne i Hercegovine o suradnji na području prava stradalnika rata u Bosni i Hercegovini koji su bili pripadnici Hrvatskog vijeća obrane i članova njihovih obitelji ('Narodne novine'-Međunarodni ugovori broj 2/06.)
- AVM** – Aktualna vrijednost mirovine - utvrđena vrijednost mirovine za jedan osobni bod, radi određivanja mirovine i usklađivanja mirovine i ostalih prava iz mirovinskog osiguranja, od 1. siječnja 2013. iznosi 60,32 kn.
- AVNM** – Svota najniže mirovine za jednu godinu mirovinskog staža. Od 1. siječnja 2013. najniža mirovina iznosi 58,47 kn za jednu godinu mirovinskog staža.
- NKD 2007.** – Odluka o Nacionalnoj klasifikaciji djelatnosti 2007. – NKD 2007. ('Narodne novine', broj 58/07. i 72/07.)
- ZDD** – Zakon o doplatku za djecu ('Narodne novine', broj 94/01., 138/06., 107/07., 37/08., 61/11. i 112/12.)

Osnovni pojmovi iz mirovinskog osiguranja prema abecedi

Aktualna vrijednost mirovine

Aktualna vrijednost mirovine se od 1. siječnja 2006. (Zakon o izmjenama i dopunama Zakona o mirovinskom osiguranju NN, br. 92/05.) utvrđuje tako da se za svako polugodište aktualna vrijednost mirovine uskladi po stopi koja se dobije kao polovica zbroja stope promjene prosječnog indeksa potrošačkih cijena u prethodnom polugodištu i stope promjene prosječne bruto plaće svih zaposlenih u Republici Hrvatskoj u prethodnom polugodištu u odnosu na polugodište koje mu prethodi.

Hrvatska vojska

Pripadnici Hrvatske vojske su korisnici starosne, invalidske ili obiteljske mirovine, koji su ostvarili pravo na mirovinu prema Zakonu o pravima iz mirovinskog osiguranja djelatnih vojnih osoba, policijskih službenika i ovlaštenih službenih osoba ("Narodne novine", broj 128/99., 129/00., 16/01., 22/02. i 41/08.), posebnim i povoljnijim propisima o pravu na mirovinu djelatnih vojnih osoba koji su u svojstvu djelatne vojne osobe ili člana obitelji djelatne vojne osobe.

Hrvatski branitelji

Hrvatski branitelji su osobe koje su stekle pravo na obiteljsku ili invalidsku mirovinu, te privremenu naknadu, prema posebnom Zakonu o pravima hrvatskih branitelja iz Domovinskog rata i članova njihovih obitelji ("Narodne novine", broj 174/04., 92/05., 107/07., 65/09., 137/09., 146/10., 55/11. i 140/12.) i ranije važećim propisima, prema kojima su ostvarili pravo u svojstvu hrvatskog branitelja ili člana obitelji hrvatskog branitelja.

Odlukom o visini najniže mirovine hrvatskom branitelju iz Domovinskog rata za 2013. godinu ("Narodne novine", broj 40. od 5. travnja 2013.), u skladu s čl. 31. st. 4. Zakona o pravima hrvatskih branitelja iz Domovinskog rata i članova njihovih obitelji, na temelju službenih podataka Državnog zavoda za statistiku o visini prosječne isplaćene mjesečne neto plaće u 2012. godini, propisana je visina najniže mirovine hrvatskom branitelju iz Domovinskog rata u iznosu 45% od osnovice prosječne plaće, odnosno 2.465,10 kn.

Hrvatsko vijeće obrane

Državljanima Republike Hrvatske koji su kao pripadnici Hrvatskog vijeća obrane stradali na teritoriju Bosne i Hercegovine te stekli status ratnoga vojnog invalida, po osnovi ranjavanja ili zatočeništva u razdoblju od 18. rujna 1991. do 23. prosinca 1996., ili članovi njihove uže obitelji, ostvarili su pravo na invalidsku ili obiteljsku mirovinu prema posebnom Ugovoru između Republike Hrvatske i Bosne i Hercegovine (Zakon o potvrđivanju Ugovora između Republike Hrvatske i Bosne i Hercegovine o suradnji na području prava stradalnika rata u

Bosni i Hercegovini koji su bili pripadnici Hrvatskog vijeća obrane i članova njihovih obitelji - „Narodne novine“, Međunarodni ugovori broj 2/2006).

Ugovor je stupio na snagu 1. srpnja 2006. od kada se i primjenjuje, a pripadnici Hrvatskog vijeća obrane mogli su podnijeti zahtjev radi ostvarivanja prava na invalidsku mirovinu u roku od 30 dana od dana stupanja na snagu Ugovora, dok rok za podnošenje zahtjeva za obiteljsku mirovinu nije određen, te je zahtjev moguće uvijek podnijeti.

Invalidska mirovina zbog opće nesposobnosti za rad

Invalidska mirovina zbog opće nesposobnosti za rad (članak 34. stavak 2. ZOMO) je invalidska mirovina ostvarena zbog gubitka sposobnosti za rad.

Invalidska mirovina zbog profesionalne nesposobnosti za rad

Invalidska mirovina zbog profesionalne nesposobnosti za rad (članak 34. stavak 1. ZOMO) utvrđuje se kada je kod osiguranika smanjena radna sposobnost za više od polovice u odnosu na tjelesno i fizički zdravog osiguranika iste ili slične naobrazbe i sposobnosti, a njome su obuhvaćene i bivše naknade zaposlenim i nezaposlenim invalidima rada s preostalom radnom sposobnošću, koji su ostvarili pravo na temelju preostale radne sposobnosti, prema propisima o mirovinskom i invalidskom osiguranju koji su vrijedili do 31. prosinca 1998. te su prevedeni na invalidsku mirovinu, prema članku 174. ZOMO-a.

Člankom 174. ZOMO-a propisano je da se korisnicima prava na temelju preostale radne sposobnosti, neposredne opasnosti od invalidnosti i izmijenjene radne sposobnosti, koji su ta prava ostvarili prema propisima koji su vrijedili do 31. prosinca 1998., prevode ta prava od 1. siječnja 1999. po službenoj dužnosti na invalidsku mirovinu zbog profesionalne nesposobnosti za rad. Invalidska mirovina zbog profesionalne nesposobnosti za rad određuje se primjenom mirovinskog faktora 0,8 ako je korisnik nezaposlen, odnosno ako ne obavlja samostalnu djelatnost. Prijašnjem korisniku prava na rad sa skraćenim radnim vremenom za vrijeme zaposlenja (SRV) mirovina je određena primjenom mirovinskog faktora 0,5.

Prijašnjem korisniku prava na zaposlenje s punim radnim vremenom za vrijeme zaposlenja ova mirovina se određuje primjenom mirovinskog faktora 0,1667.

Korisnicima invalidske mirovine zbog profesionalne nesposobnosti za rad, ostvarene prema članku 34. stavku 1. ZOMO-a, počevši od 1. siječnja 2008. ta se mirovina za vrijeme zaposlenja korisnika isplaćuje primjenom mirovinskog faktora 0,5 ako je uzrok invalidnosti

bolest ili ozljeda izvan rada (članak 80. stavak 1. točka 5.), a ako je uzrok invalidnosti ozljeda na radu ili profesionalna bolest isplaćuje se primjenom mirovinskog faktora 0,6667 (članak 80. stavak 1. točka 6.).

Korisnicima invalidske mirovine zbog profesionalne nesposobnosti za rad kod kojih je invalidnost nastala djelomično zbog bolesti ili ozljede izvan rada, a djelomično zbog ozljede na radu ili profesionalne bolesti za vrijeme zaposlenja mirovina se isplaćuje primjenom mirovinskog faktora 0,5 i 0,6667, razmjerno postotku pojedinog uzroka invalidnosti na ukupnu invalidnost.

Korisnici doplatka za djecu

Korisnik doplatka za djecu je osoba koja koristi to davanje prema Zakonu o doplatku za djecu ("Narodne novine", broj 94/01., 138/06., 107/07., 37/08., 61/11. i 112/12). Korisnik može biti roditelj, skrbnik, očuh, maćeha, baka, djed i osoba kojoj je dijete povjereno na čuvanje i odgoj.

Doplatka za djecu (novčano primanje radi potpore uzdržavanja i odgoja djece) koristi se za djecu na redovitom školovanju do kraja školske godine u kojoj su navršila 19 godina života, za djecu s oštećenjem zdravlja do 21. godine života, odnosno do 27. godine za djecu s teže oštećenim zdravljem.

Korisnik doplatka za djecu može biti hrvatski državljanin ili strani državljanin, s trajnim nastanjenjem i najmanje 3 godine neprekidnog prebivališta na teritoriju Republike Hrvatske, te ako ispunjava uvjete dohodovnog cenzusa.

Dana 1. siječnja 2005. stupio je na snagu novi Zakon o pravima hrvatskih branitelja iz Domovinskog rata i članova njihovih obitelji ("Narodne novine", broj 174/04.) u kojem je određeno da djeci smrtno stradalog hrvatskog branitelja iz Domovinskog rata i djeci zatočenih ili nestalih hrvatskih branitelja pripada doplatka za djecu u najvišem predviđenom iznosu, i iznosi 374,18 kn (članak 34.).

Korisnici mirovina i ostalih prava

Korisnici prava su korisnici starosne, invalidske ili obiteljske mirovine, te ostalih davanja koja isplaćuje Hrvatski zavod za mirovinsko osiguranje.

Korisnici kojima su mirovine priznate i / ili određene prema posebnim propisima

Korisnici koji su pravo na mirovinu ostvarili pod povoljnijim uvjetima su sljedeće osobe:

- sudionici NOR-a; osobe kojima je, prema propisima koji su vrijedili do 31. prosinca 1998., određeno razdoblje mirovinskog staža između 6. travnja 1941. i 15. svibnja 1945. uračunato u poseban staž u dvostrukom trajanju i kojima je mirovina određena na poseban način (s povećanjem od 60% i/ili uz zajamčenu osnovicu) u odnosu na ostale osiguranike;

- radnici na određenim poslovima u unutarnjim poslovima i pravosuđu; osobe koje pravo na mirovinu i određivanje mirovine ostvaruju prema Zakonu o pravima iz mirovinskog osiguranja djelatnih vojnih osoba i ovlaštenih službenih osoba; do 31. prosinca 1998. te su osobe ostvarivale mirovinu pod povoljnijim uvjetima prema posebnim propisima sadržanim u ZOMIO;
- pripadnici Hrvatske domovinske vojske; osobe kojima je, prema propisima o mirovinskom i invalidskom osiguranju koji su vrijedili do 31. prosinca 1998., razdoblje između 6. travnja 1941. do 15. svibnja 1945., a nakon toga i u zarobljeništvu, pripadništvo u tadašnjoj vojsci u Hrvatskoj (domobrani) priznato u mirovinski staž u dvostrukom trajanju i mirovina određena na povoljniji način u odnosu na ostale osiguranike;
- bivši politički zatvorenici, osobe kojima je vrijeme provedeno u zatvoru između 1. prosinca 1918. i 8. listopada 1991. priznato u staž osiguranja u dvostrukom trajanju, prema Zakonu o pravima bivših političkih zatvorenika ("Narodne novine", broj 34/95., 164/98. i 109/01.), a mirovina određena na povoljniji način prema tome zakonu u odnosu na druge osiguranike;
- pripadnici bivše JNA; osobe koje su ostvarile pravo na mirovinu u Hrvatskoj, prema Zakonu o ostvarivanju prava iz mirovinskog i invalidskog osiguranja pripadnika bivše JNA ("Narodne novine", broj 96/93.) i članovi njihovih obitelji;
- redoviti članovi HAZU; osobe koje su redoviti članovi Hrvatske akademije znanosti i umjetnosti, kojima se mirovina određivala, odnosno određuje uz dodatak, prema članku 20. Zakona o Hrvatskoj akademiji znanosti i umjetnosti ("Narodne novine", broj 34/91., 43/96. i 150/02.);
- korisnici mirovina članovi Izvršnog vijeća Sabora, Saveznoga izvršnog vijeća i administrativno umirovljeni javni službenici, osobe koje su prema propisima o mirovinskom i invalidskom osiguranju, važećima do 31. prosinca 1998. i na temelju odluke tadašnjeg SIV-a ili RIV-a, ostvarile pravo na mirovinu pod povoljnijim uvjetima i/ili im je mirovina određena na povoljniji način od ostalih osiguranika.

Hrvatska vojska, v. pod Hrvatska vojska
Hrvatski branitelji, v. pod Hrvatski branitelji
Hrvatsko vijeće obrane, v. pod Hrvatsko vijeće obrane

Minimalna mirovina

Minimalna mirovina je mirovina ostvarena prema propisima koji su vrijedili do 31. prosinca 1998., a ostvarena je:

- kao starosna mirovina s najmanje 40 godina (muškarci) ili 35 godina (žene) izvršenoga mirovinskog staža, ili
- kao invalidska mirovina zbog ozljede na radu ili profesionalne bolesti, ili
- kao obiteljska mirovina nakon smrti osiguranika ili korisnika mirovine pod uvjetima iz prethodnih alineja.

Minimalna mirovina se u navedenim slučajevima određivala kada je mirovina određena prema općim propisima o mirovinskom i invalidskom osiguranju iznosila manje od svote određene za minimalnu mirovinu.

Najniža mirovina

Najniža mirovina se (prema ZOMO, od 1. siječnja 1999. – članak 82.) određuje u visini najniže svote mirovine za jednu godinu izvršenoga mirovinskog staža (v. pod III. Aktualna vrijednost mirovine, najniža mirovina i postotak usklađivanja).

Najviša mirovina

Najviša mirovina, prema propisima o mirovinskom i invalidskom osiguranju koji su vrijedili do 31. prosinca 1998., određivala se u fiksnoj svoti iznad koje se nije isplaćivala tada određena mirovina. Od 1. siječnja 1999. najviša mirovina usklađuje se kao i ostale mirovine. Prema propisima važećim od 1. siječnja 1999., najviša mirovina ograničena je na 3,8 vrijednosnih bodova po godini mirovinskog staža (3,8 prosječne plaće u Hrvatskoj) za korisnike mirovina ostvarenih prema ZOMO-u (općim propisima). Za hrvatske branitelje i korisnike mirovine određene prema Zakonu o pravima i dužnostima zastupnika u Hrvatskom saboru ("Narodne novine", broj 55/00., 107/01. i 86/09.), najviša mirovina ograničena je na 7,6 prosječnih vrijednosnih bodova za 40 godina mirovinskog staža.

Osiguranci

Radnici kod pravnih osoba - osobe koje u radnom odnosu obavljaju određene poslove za poslodavca-pravnu osobu i s njima, prema posebnim propisima izjednačene osobe (radnici na bolovanju, zaposleni u Hrvatskoj vojsci, detaširani radnici, osobe na profesionalnoj rehabilitaciji, nezaposleni s pravom na mirovinsko osiguranje i dr.), osobe izabrane ili imenovane na određene dužnosti u tijelima vlasti, volonteri i dr. –osobe iz članka 10. ZOMO-a.

Radnici kod fizičkih osoba - osobe koje u radnom odnosu obavljaju određene poslove za poslodavca-fizičku osobu-osobe iz članka 10. stavka 1. ZOMO-a.

Obrtnici - osobe koje obavljaju jednu ili više dopuštenih gospodarskih djelatnosti u svoje ime i za svoj račun i pri tome se mogu koristiti radom drugih osoba, a koje su upisane u obrtni registar (obrnici i trgovci pojedinci) i članovi uprave trgovačkih društava- osobe iz članka 11. stavka 1. točke 1. i članka 12. ZOMO-a.

Poljoprivrednici - osobe koje su na osnovi obavljanja djelatnosti poljoprivrede i šumarstva obveznici poreza na dohodak i osobe koje obavljaju poljoprivrednu djelatnost kao jedino ili glavno zanimanje- osobe iz članka 11. stavka 4. i članka 12. ZOMO-a. Od 1. studenoga 2010.obvezno su osigurane osobe koje obavljaju poljoprivrednu djelatnost kao jedino ili glavno zanimanje, a upisane su u upisnik obiteljskih poljoprivrednih gospodarstava u svojstvu nositelja ili člana obiteljskog poljoprivrednog gospodarstva. Poljoprivrednici koji su već osigurani na mirovinsko osiguranje prema prijašnjim propisima, a nisu upisani u upisnik obiteljskih poljoprivrednih gospodarstava, ostaju i dalje osigurani na mirovinsko osiguranje, ali mogu na svoj zahtjev istupiti iz toga osiguranja. Ako podnesu zahtjev za istup iz toga osiguranja, mirovinsko osiguranje prestaje s posljednjim danom mjeseca u kojemu je podnesen zahtjev za istup iz osiguranja.

Samostalne profesionalne djelatnosti - osobe koje u skladu s posebnim propisima obavljaju samostalnu profesionalnu djelatnost, roditelj koji obavlja roditeljsku dužnost u prvoj godini života djeteta i pomorci na stranim brodovima-osobe iz članka 11. stavka 1. točke 2., 3. i 5., članka 15. i članka 16. ZOMO-a.

Osiguranci zaposleni kod međunarodnih organizacija u inozemstvu i hrvatski državljani zaposleni na teritoriju RH kod poslodavaca sa sjedištem u inozemstvu - hrvatski državljani zaposleni kod međunarodnih organizacija i stranih poslodavaca koji nisu obvezno osigurani prema inozemnim propisima na koje se odnosi međunarodni ugovor o socijalnom osiguranju-osobe iz članka 16. ZOMO-a.

Produženo osiguranje - imaju osobe koje su dobrovoljno osigurane nakon prestanka obveznoga mirovinskog osiguranja- osobe iz članka 17. ZOMO-a.



Hrvatski zavod za mirovinsko osiguranje

Središnja služba, A. Mihanovića 3, 10 000 Zagreb

centrala : 01/4595-500

www.mirovinsko.hr

INFO TELEFONI

radnim danima od 8 do 16 sati

0800 63 63 63

(besplatni telefon samo za pozive iz Republike Hrvatske)

01/ 4891-666