

STATISTIČKE INFORMACIJE

HRVATSKOG ZAVODA ZA MIROVINSKO OSIGURANJE



godina XI., BROJ 3/2013.

listopad 2013.

NAKLADNIK

HRVATSKI ZAVOD ZA MIROVINSKO OSIGURANJE

Središnja služba
A. Mihanovića 3, 10000 Zagreb

za nakladnika

Srećko Vuković

glavni urednik

Goran Krstičević

redakcija

Marica Imprić-Jurić, Zrinka Teskera, Marijana Šop, Ljiljana Marušić, Anđelka Zrinušić, mr. Olgica Vlašić-Cikojević, Adela Koler-Hohnjec, Gordana Živec-Šašić

obrada podataka

Ljiljana Hajduk

lektorice

Vlasta Antolić
Davorka Harasim

adresa uredništva

redakcija Statističkih informacija Hrvatskog zavoda za mirovinsko osiguranje
A. Mihanovića 3, 10000 Zagreb
telefon: 01/4925-585, telefaks: 01/4595-168
elektronička pošta: statisticke.informacije@mirovinsko.hr
www.mirovinsko.hr

"Statističke informacije Hrvatskog zavoda za mirovinsko osiguranje" objavljuju se tromjesečno u digitalnom obliku [na internetskoj stranici Zavoda](#).

Molimo korisnike da pri korištenju podataka navedu izvor.

ISSN 1334-806X

Zagreb, listopad 2013.

SADRŽAJ

stranica

PREDGOVOR	V.
I. OSIGURANICI U SUSTAVU GENERACIJSKE SOLIDARNOSTI	
<i>Tablica 1. Osiguranici prema godinama i osnovama osiguranja</i>	<i>1</i>
<i>Tablica 2. Osiguranici prema osnovama osiguranja i spolu</i>	<i>2</i>
<i>Tablica 3. Osiguranici prema osnovama osiguranja i godinama života</i>	<i>3</i>
<i>Tablica 4. Osiguranici prema djelatnostima i spolu</i>	<i>4</i>
<i>Tablica 5. Osiguranici prema područnim službama, područnim uredima i osnovama osiguranja</i>	<i>5</i>
<i>Tablica 6. Osiguranici prema županijama i osnovama osiguranja</i>	<i>6</i>
<i>Tablica 6a. Osiguranici prema županijama i spolu</i>	<i>7</i>
<i>Tablica 7. Kretanje broja osiguranika prema godinama i mjesecima</i>	<i>8</i>
<i>Tablica 7a. Osiguranici prema dobnim skupinama i spolu</i>	<i>9</i>
II. KORISNICI PRAVA	
<i>Tablica 8. Korisnici mirovina prema godinama i osnovama osiguranja</i>	<i>10</i>
KORISNICI MIROVINA I PROSJEČNE MIROVINE za ožujak 2013. (isplata u travnju 2013.)	
<i>Tablica 9. Korisnici mirovina koji su pravo na mirovinu ostvarili prema zakonima o mirovinskom osiguranju i vrsti mirovine prema osnovama osiguranja</i>	<i>11</i>
<i>Tablica 9a. Korisnici mirovina koji su pravo na mirovinu ostvarili prema Zakonu o pravima iz mirovinskog osiguranja djelatnih vojnih osoba, policijskih službenika i ovlaštenih službenih osoba - DVO, PS i OSO</i>	<i>11</i>
<i>Tablica 9b. Korisnici mirovina koji su pravo na mirovinu ostvarili prema Zakonu o pravima hrvatskih branitelja iz Domovinskog rata i članova njihovih obitelji - ZOPHBDR</i>	<i>12</i>
<i>Tablica 9c. Korisnici mirovina koji su pravo na mirovinu ostvarili prema Ugovoru između Republike Hrvatske i Bosne i Hercegovine o suradnji na području prava stradalnika rata u Bosni i Hercegovini koji su bili pripadnici HVO-a i članova njihovih obitelji - HVO</i>	<i>12</i>
<i>Tablica 10. Korisnici mirovina prema vrstama i svotama mirovina za rujan 2013. (isplata u listopadu 2013.)</i>	<i>13</i>
<i>Tablica 10a. Korisnici mirovina prema vrstama i svotama mirovina koji su pravo na mirovinu ostvarili do 31.12.1998. za rujan 2013. (isplata u listopadu 2013.)</i>	<i>14</i>
<i>Tablica 10b. Korisnici mirovina prema vrstama i svotama mirovina koji su pravo na mirovinu ostvarili od 1.1.1999. za rujan 2013. (isplata u listopadu 2013.)</i>	<i>15</i>

Tablica 10c. <u>Korisnici mirovina prema vrstama i svotama mirovina, kojima je mirovina određena prema Zakonu o pravima DVO, PS i OSO za rujan 2013. (isplata u listopadu 2013.)</u>	16
Tablica 10d. <u>Korisnici mirovina prema vrstama i svotama mirovina, kojima je mirovina određena prema ZOPHBDR za rujan 2013. (isplata u listopadu 2013.)</u>	17
Tablica 10e. <u>Korisnici mirovina prema vrstama i svotama mirovina ostvarenih prema Ugovoru između Republike Hrvatske i Bosne i Hercegovine o suradnji na području prava stradalnika rata u Bosni i Hercegovini koji su bili pripadnici HVO-a i članova njihovih obitelji (HVO) za rujan 2013. (isplata u listopadu 2013.)</u>	18

PROSJEČAN BROJ KORISNIKA MIROVINA I PROSJEČNE MIROVINE PREMA VRSTAMA MIROVINA za razdoblje I.-IX. 2013.

Tablica 11. <u>Korisnici mirovina prema Zakonu o mirovinskom osiguranju</u>	19
Tablica 11a. <u>Djelatne vojne osobe, policijski službenici i ovlaštene službene osobe</u>	19
Tablica 11b. <u>Hrvatski branitelji iz Domovinskog rata i članovi njihovih obitelji</u>	19
Tablica 11c. <u>Korisnici mirovina ostvarenih prema Ugovoru između Republike Hrvatske i Bosne i Hercegovine o suradnji na području prava stradalnika rata u Bosni i Hercegovini koji su bili pripadnici HVO-a i članova njihovih obitelji</u>	19

KORISNICI MIROVINA PREMA GODINAMA, VRSTAMA MIROVINA, PROSJEČNIM MIROVINAMA I ZAKONIMA PREMA KOJIMA SU MIROVINE OSTVARENE- PROSJEK ZA RAZDOBLJE I.-XII

Tablica 12. <u>Mirovine ostvarene prema zakonima koji su primjenjivani do 31.12.1998.i prema Zakonu o mirovinskom osiguranju koji se primjenjuje od 1.1.1999.</u>	20
Tablica 12a. <u>Mirovine ostvarene prema Zakonu o pravima DVO, PS i OSO</u>	20
Tablica 12b. <u>Mirovine ostvarene prema ZOPHBDR</u>	20
Tablica 12c. <u>Mirovine ostvarene prema Ugovoru između Republike Hrvatske i Bosne i Hercegovine o suradnji na području prava stradalnika rata u Bosni i Hercegovini koji su bili pripadnici HVO-a i članova njihovih obitelji</u>	20
Tablica 13. <u>Kretanje sveukupnog broja korisnika mirovina prema godinama i mjesecima</u>	21
Tablica 13a. <u>Korisnici mirovina prema dobnim skupinama i spolu</u>	22
Tablica 13b. <u>Korisnici mirovina prema dobnim skupinama i spolu, kojima je mirovina određena prema Zakonu o pravima DVO, PS i OSO</u>	23
Tablica 13c. <u>Korisnici mirovina prema dobnim skupinama i spolu, kojima je mirovina određena prema ZOPHBDR</u>	24
Tablica 13d. <u>Korisnici mirovina prema godinama mirovinskog staža i spolu</u>	25
Tablica 13e. <u>Korisnici mirovina prema godinama mirovinskog staža i spolu, kojima je mirovina određena prema Zakonu o pravima DVO, PS i OSO</u>	26

Tablica 13f. <u>Korisnici mirovina prema godinama mirovinskog staža i spolu, kojima je mirovina određena prema ZOPHBDR</u>	27
Tablica 14. <u>Korisnici invalidskih mirovina prema mirovinskim faktorima za rujan 2013. (isplata u listopadu 2013.)</u>	28
Tablica 14a. <u>Korisnici invalidskih mirovina prema mirovinskim faktorima - DVO, PS i OSO, za rujan 2013. (isplata u listopadu 2013.)</u>	29
Tablica 14b. <u>Korisnici invalidskih mirovina prema mirovinskim faktorima - ZOPHBDR, za rujan 2013. (isplata u listopadu 2013.)</u>	29
Tablica 15. <u>Korisnici najviše mirovine kojima je mirovina određena prema zakonu koji se primjenjivao do 31.12.1998., za rujan 2013. (isplata u listopadu 2013.)</u>	30
Tablica 15a. <u>Korisnici minimalne mirovine kojima je mirovina određena prema zakonu koji se primjenjivao do 31.12.1998., za rujan 2013. (isplata u listopadu 2013.)</u>	30
Tablica 15b. <u>Korisnici najviše mirovine kojima je mirovina određena prema Zakonu o najvišoj mirovini za rujan 2013. (isplata u listopadu 2013.)</u>	30
Tablica 15c. <u>Korisnici najniže mirovine prema ZOMO za rujan 2013. (isplata u listopadu 2013.)</u>	30
Tablica 16. <u>Korisnici kojima su mirovine priznate i / ili određene prema posebnim propisima, za rujan 2013. (isplata u listopadu 2013.)</u>	31
Tablica 16a. <u>Korisnici mirovina kojima je mirovina određena prema općim propisima za rujan 2013. (isplata u listopadu 2013.)</u>	31
Tablica 17. <u>Korisnici kojima se uz mirovinu isplaćuje zaštitni dodatak ostvaren prema zakonima koji su se primjenjivali do 31.12.1998.</u>	32
Tablica 17a. <u>Naknada za tjelesno oštećenje ostvarena prema ZOMIO koji se primjenjivao do 31. prosinca 1998.</u>	32
Tablica 17b. <u>Naknada za tjelesno oštećenje prema ZOMO</u>	32
Tablica 17c. <u>Naknada za tjelesno oštećenje ostvarena prema ZOMIO i ZOMO</u>	32
Tablica 17d. <u>Doplatak za pomoć i negu ostvaren prema ZOMIO koji se primjenjivao do 31. prosinca 1998.</u>	32
Tablica 18. <u>Prosječni mirovinski staž korisnika mirovina</u>	33
Tablica 18a. <u>Broj godina korištenja prava na mirovinu</u>	33
Tablica 18b. <u>Prosječna dob korisnika mirovina</u>	33
Tablica 18c. <u>Prosječni mirovinski staž korisnika mirovina koji su pravo na mirovinu ostvarili u 2013. godini - novi korisnici</u>	33
Tablica 18d. <u>Prosječna dob korisnika mirovina koji su pravo na mirovinu ostvarili u 2013. godini - novi korisnici</u>	33
Tablica 18e. <u>Korisnici koji su pravo na mirovinu prvi puta ostvarili u 2013. godini prema Zakonu o mirovinskom osiguranju - novi korisnici</u>	34
Tablica 18f. <u>Korisnici koji su pravo na mirovinu prvi puta ostvarili u 2013. godini prema Zakonu o mirovinskom osiguranju - novi korisnici, bez korisnika mirovina koji su mirovinu ostvarili prema međunarodnim ugovorima</u>	34
Tablica 18g. <u>Korisnici mirovina kojima je u 2013. godini prestalo pravo na mirovinu - uzrok smrt</u>	35

Tablica 19. <u>Korisnici mirovina prema vrstama mirovina, spolu, prosječnoj mirovini i prosječnom stažu – ukupno,</u>	36
Tablica 19/1. <u>Korisnici mirovina prema vrstama mirovina, spolu, prosječnoj mirovini i prosječnom stažu koji su pravo na mirovinu ostvarili do 31.12.1998.</u>	36
Tablica 19/2. <u>Korisnici mirovina prema vrstama mirovina, spolu, prosječnoj mirovini i prosječnom stažu koji su pravo na mirovinu ostvarili od 1.1.1999.</u>	36
Tablica 19/3. <u>Korisnici mirovina prema vrstama mirovina, spolu, prosječnoj mirovini i prosječnom stažu koji su pravo na mirovinu ostvarili prema Zakonu o pravima iz mirovinskog osiguranja djelatnih vojnih osoba, policijskih službenika i ovlaštenih službenih osoba - DVO, PS i OSO</u>	37
Tablica 19/4. <u>Korisnici mirovina prema vrstama mirovina, spolu, prosječnoj mirovini i prosječnom stažu koji su pravo na mirovinu ostvarili prema Zakonu o pravima hrvatskih branitelja iz Domovinskog rata i članova njihovih obitelji - ZOPHBDR</u>	37
Tablica 19/5. <u>Korisnici mirovina prema vrstama mirovina, spolu, prosječnoj mirovini, prosječnom stažu koji su pravo na mirovinu ostvarili prema Ugovoru između Republike Hrvatske i Bosne i Hercegovine o suradnji na području prava stradalnika rata u Bosni i Hercegovini koji su bili pripadnici Hrvatskog vijeća obrane i članova njihovih obitelji – HVO</u>	37
Tablica 20. <u>Korisnici mirovina prema vrstama mirovina, područnim službama i područnim uredima,</u>	38
Tablica 20a. <u>Korisnici mirovina prema vrstama mirovina, područnim službama i područnim uredima koji su pravo na mirovinu ostvarili prema zakonu o pravima iz mirovinskog osiguranja djelatnih vojnih osoba, policijskih službenika i ovlaštenih službenih osoba - DVO, PS I OSO</u>	39
Tablica 20b. <u>Korisnici mirovina prema vrstama mirovina, područnim službama i područnim uredima koji su pravo na mirovinu ostvarili prema Zakonu o pravima hrvatskih branitelja iz Domovinskog rata i članova njihovih obitelji - ZOPHBDR</u>	40
Tablica 20c. <u>Korisnici mirovina prema vrstama mirovina, područnim službama i područnim uredima koji su pravo na mirovinu ostvarili prema Ugovoru između Republike Hrvatske i Bosne i Hercegovine o suradnji na području prava stradalnika rata u Bosni i Hercegovini koji su bili pripadnici Hrvatskog vijeća obrane i članova njihovih obitelji – HVO</u>	41
Tablica 21. <u>Korisnici mirovina prema vrstama mirovina i županijama</u>	42
Tablica 21a. <u>Korisnici mirovina prema vrstama mirovina i županijama koji su pravo na mirovinu ostvarili prema Zakonu o pravima iz mirovinskog osiguranja djelatnih vojnih osoba, policijskih službenika i ovlaštenih službenih osoba - DVO, PS I OSO</u>	43

Tablica 21b. <u>Korisnici mirovina prema vrstama mirovina i županijama koji su pravo na mirovinu ostvarili prema Zakonu o pravima hrvatskih branitelja iz domovinskog rata i članova njihovih obitelji - ZOPHBDR</u>	44
---	----

Tablica 21c. <u>Korisnici mirovina prema vrstama mirovina i županijama koji su pravo na mirovinu ostvarili prema Ugovoru između Republike Hrvatske i Bosne i Hercegovine o suradnji na području prava stradalnika rata u Bosni i Hercegovini koji su bili pripadnici Hrvatskog vijeća obrane i članova njihovih obitelji – HVO</u>	45
---	----

III. AKTUALNA VRIJEDNOST MIROVINE I NAJNIŽE MIROVINE, TE POSTOTAK USKLAĐIVANJA

<u>Tablica 22.</u>	46
--------------------	----

IV. DOPLATAK ZA DJECU

Tablica 23. <u>Korisnici doplatka za djecu i broj djece prema godinama</u>	47
---	----

Tablica 23a. <u>Prosječan broj korisnika, djece i prosječne svote doplataka za djecu</u>	47
---	----

Tablica 24. <u>Kretanje broja korisnika doplatka za djecu i broja djece prema godinama i mjesecima</u>	48
---	----

Tablica 25. <u>Korisnici doplatka za djecu, broj djece i prosječne mjesečne svote doplatka za djecu prema područnim službama i područnim uredima</u>	49
---	----

Tablica 26. <u>Korisnici doplatka za djecu, broj djece i prosječne mjesečne svote doplatka za djecu prema županijama</u>	50
---	----

<u>Rječnik kratica koje se koriste u "Statističkim informacijama Hrvatskog zavoda za mirovinsko osiguranje"</u>	51
---	----

<u>Osnovni pojmovi iz mirovinskog osiguranja prema abecedi</u>	52
--	----

PREDGOVOR

Radi što bolje informiranosti i dostupnosti statističkih podataka Hrvatskog zavoda za mirovinsko osiguranje svim zainteresiranim korisnicima, u 2003. godini pokrenut je projekt izdavanja biltena sa statističkim podacima koji se vode i obrađuju u Zavodu. Prvi broj 'Statističkih informacija Hrvatskog zavoda za mirovinsko osiguranje' tiskan je u svibnju 2003., i do broja 8 iz 2003. izlazio je kao mjesečnik, a nakon toga tromjesečno. Od broja 1/2010.- travanj 2010., 'Statističke informacije Hrvatskog zavoda za mirovinsko osiguranje' [izlaze isključivo u digitalnom obliku](#), te su kao i do sada [javno dostupne na internetskim stranicama Zavoda](#).

U biltenu "Statističke informacije Hrvatskog zavoda za mirovinsko osiguranje" objavljuju se statistički podaci iz područja mirovinskog osiguranja i doplatka za djecu u Republici Hrvatskoj. Radi cjelovitijeg pregleda kretanja na području mirovinskog osiguranja i doplatka za djecu, objavljuju se i višegodišnji podaci o korisnicima i osiguranicima.

U ovom broju "Statističkih informacija Hrvatskog zavoda za mirovinsko osiguranje" nalaze se podaci o osiguranicima u obveznom mirovinskom osiguranju na temelju generacijske solidarnosti prema godinama, osnovama osiguranja, spolu, djelatnostima, županijama i područnim službama Zavoda. Isto tako, dan je pregled korisnika prava iz mirovinskog osiguranja prema godinama i osnovama osiguranja, prosječnoj mirovini, prema vrstama mirovina, korisnicima najviše i najniže mirovine, korisnicima mirovina koji su pravo ostvarili prema povoljnijim uvjetima, prosječne mirovinske stazu te prosječnoj dobi korisnika mirovina i broju korisnika mirovina prema područnim službama i županijama, te ostalom.

U ovaj su broj uključeni, uz ostale, i podaci o: broju osiguranika prema godinama i osnovama osiguranja (stanje na dan 31. prosinca, od 1998. do 2012. godine), broju osiguranika prema osnovama osiguranja i spolu (stanje na dan 30. rujna 2013.), korisnicima mirovina prema godinama i osnovama osiguranja (stanje na dan 31. prosinca, od 1998. do 2012. godine), prosječnim mirovinama prema godinama i vrstama (od 2008. do 2012.). Također su uvršteni i podaci o aktualnoj vrijednosti mirovine i postotku usklađivanja mirovina od siječnja 1999. do srpnja 2013. U dijelu o doplatku za djecu nalaze se podaci o broju korisnika doplatka za djecu i broju djece prema godinama (stanje na dan 31. prosinca, od 1998. do 2012. godine), prosječnom broju korisnika, djece i prosječnim svotama doplatka za djecu (za razdoblje od 2009. do I.-IX. 2013.), te kretanjima prema mjesecima (od siječnja 2009. do listopada 2013.), područnim službama, područnim uredima, i županijama s prosječnom mjesečnom svotom doplatka (stanje na dan 30. rujna 2013.).

Radi lakšeg snalaženja pripremljen je i pregled osnovnih pojmova iz mirovinskog osiguranja prema abecedi.

Tiskovine Zavoda, uključujući i "[Statističke informacije Hrvatskog zavoda za mirovinsko osiguranje](#)" dostupne su u digitalnom obliku, na internetskoj stranici www.mirovinsko.hr, u potkategoriji "[Publikacije](#)", a moguće je i [prijaviti se na uslugu slanja obavijesti o objavi novoga broja elektroničkom poštom](#).

Zagreb, listopad 2013.

urednik

Goran Krstičević

I. OSIGURANICI U SUSTAVU GENERACIJSKE SOLIDARNOSTI

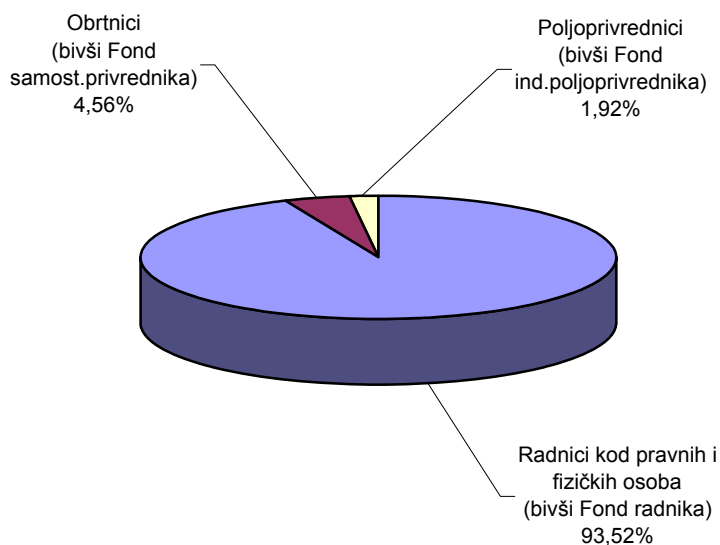
OSIGURANICI PREMA GODINAMA I OSNOVAMA OSIGURANJA

Tablica 1.

Stanje: 31. prosinca

Godina	Radnici kod pravnih i fizičkih osoba (bivši Fond radnika)		Obrtnici (bivši Fond samost.privrednika)		Poljoprivrednici (bivši Fond ind.poljoprivrednika)		Ukupno	
	Broj osiguranika	Lančani indeks	Broj osiguranika	Lančani indeks	Broj osiguranika	Lančani indeks	Broj osiguranika	Lančani indeks
0	1	2	3	4	5	6	7	8
1998.	1282576	101,0	80021	100,1	108912	91,7	1471509	100,2
1999.	1239200	96,6	76629	95,8	90262	82,9	1406091	95,6
2000.	1224178	98,8	77331	100,9	79001	87,5	1380510	98,2
2001.	1249709	102,1	78783	101,9	73610	93,2	1402102	101,6
2002.	1274293	102,0	80471	102,1	67217	91,3	1421981	101,4
2003.	1301994	102,2	82775	102,9	59226	88,1	1443995	101,5
2004.	1324474	101,7	83840	101,3	51791	87,4	1460105	101,1
2005.	1368402	103,3	83749	99,9	46726	90,2	1498877	102,7
2006.	1412215	103,2	82736	98,8	43219	92,5	1538170	102,6
2007.	1457676	103,2	81963	99,1	39824	92,1	1579463	102,7
2008.	1488922	102,1	79149	96,6	36777	92,3	1604848	101,6
2009.	1421376	95,5	75051	94,8	33806	91,9	1530233	95,4
2010.	1373044	96,6	70616	94,1	31703	93,8	1475363	96,4
2011.	1369757	99,8	67998	96,3	30378	95,8	1468133	99,5
2012.	1339933	97,8	65252	96,0	27555	90,7	1432740	97,6

Struktura osiguranika u 2012. godini prema osnovama osiguranja

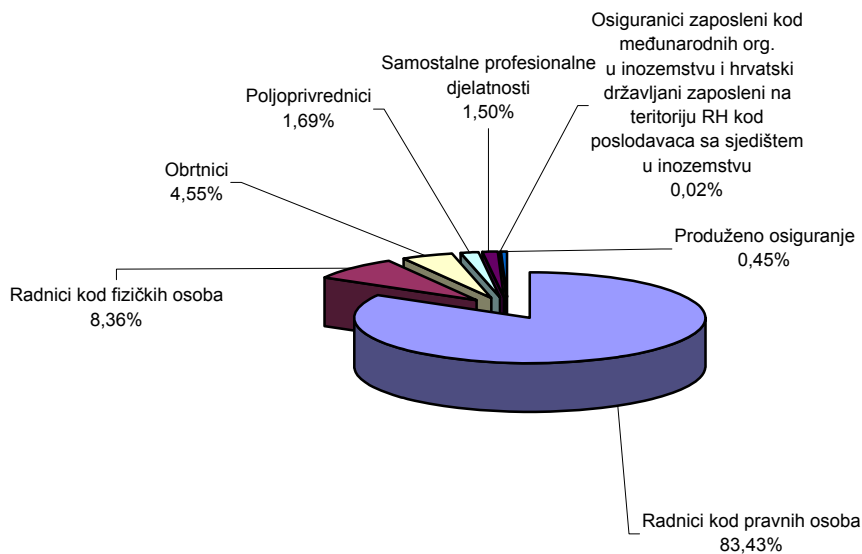


OSIGURANICI PREMA OSNOVAMA OSIGURANJA I SPOLU

Tablica 2.

Red. broj	Osnova osiguranja	Stanje 30. rujna 2013.		
		Muškarci	Žene	Ukupno
0	1	2	3	4
1.	Radnici kod pravnih osoba	646038	584985	1231023
2.	Radnici kod fizičkih osoba	59577	63770	123347
3.	Obrtnici	46816	20324	67140
4.	Poljoprivrednici	15616	9358	24974
5.	Samostalne profesionalne djelatnosti	12486	9612	22098
6.	Osiguranici zaposleni kod međunarodnih organizacija u inozemstvu i hrvatski državljani zaposleni na teritoriju RH kod poslodavaca sa sjedištem u inozemstvu	238	18	256
7.	Produženo osiguranje	3448	3210	6658
UKUPNO		784219	691277	1475496

Osiguranici prema osnovama osiguranja - ukupno



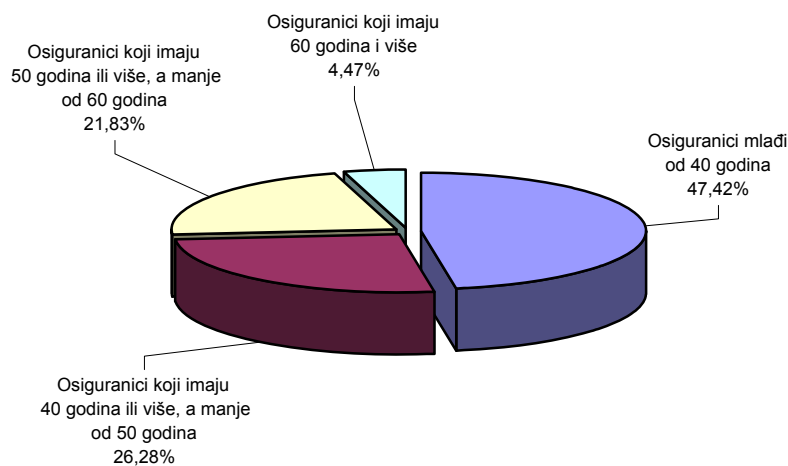
OSIGURANICI PREMA OSNOVAMA OSIGURANJA I GODINAMA ŽIVOTA

Tablica 3.

Stanje: 30. rujna 2013.

Red. broj	Osnova osiguranja	Osiguranici mlađi od 40 godina	Osiguranici koji imaju 40 godina ili više, a manje od 50 godina	Osiguranici koji imaju 50 godina ili više, a manje od 60 godina	Osiguranici koji imaju 60 godina i više	Ukupno
0	1	2	3	4	5	6
1.	Radnici kod pravnih osoba	580799	327973	270514	51737	1231023
2.	Radnici kod fizičkih osoba	80690	25702	15228	1727	123347
3.	Obrtnici	23736	20927	17979	4498	67140
4.	Poljoprivrednici	4276	6576	8923	5199	24974
5.	Samostalne profesionalne djelatnosti	8890	4860	6139	2209	22098
6.	Osiguranici zaposleni kod međunarodnih organizacija u inozemstvu i hrvatski državljani zaposleni na teritoriju RH kod poslodavaca sa sjedištem u inozemstvu	60	48	87	61	256
7.	Produženo osiguranje	1226	1643	3218	571	6658
UKUPNO		699677	387729	322088	66002	1475496

Struktura osiguranika prema godinama života



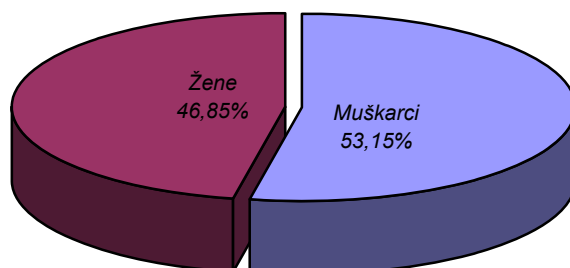
OSIGURANICI PREMA DJELATNOSTIMA I SPOLU

Tablica 4.

Stanje: 30. rujna 2013.

Red. broj	Područja	Nacionalna klasifikacija djelatnosti - NKD 2007.	Muškarci	Žene	Ukupno
0	1	2	3	4	5
1.	A	Poljoprivreda, šumarstvo i ribarstvo	43265	20240	63505
2.	B	Rudarstvo i vađenje	4614	603	5217
3.	C	Prerađivačka industrija	156121	86597	242718
4.	D	Opskrba el. energijom, plinom, parom i klimatizacija	11707	3171	14878
5.	E	Opskrba vodom; uklanjanje otpadnih voda, gospodarenje otpadom te djelatnosti sanacije okoliša	15461	4127	19588
6.	F	Građevinarstvo	87167	12076	99243
7.	G	Trgovina na veliko i na malo; popravak motornih vozila i motocikala	106941	127784	234725
8.	H	Prijevoz i skladištenje	56597	16245	72842
9.	I	Djelatnosti pružanja smještaja te pripreme i usluživanja hrane	43342	50422	93764
10.	J	Informacije i komunikacije	21952	12976	34928
11.	K	Financijske djelatnosti i djelatnosti osiguranja	16944	32653	49597
12.	L	Poslovanje nekretninama	11808	5862	17670
13.	M	Stručne, znanstvene i tehničke djelatnosti	38423	36623	75046
14.	N	Administrativne i pomoćne uslužne djelatnosti	25199	18037	43236
15.	O	Javna uprava i obrana; obvezno socijalno osiguranje	70849	60231	131080
16.	P	Obrazovanje	24798	83261	108059
17.	Q	Djelatnost zdravstvene zaštite i socijalne skrbi	21099	78631	99730
18.	R	Umjetnost, zabava i rekreacija	11739	14241	25980
19.	S	Ostale uslužne djelatnosti	11914	21954	33868
20.	T	Djelatnost kućanstva kao poslodavca; djelatnost kućanstva koja proizvode različitu robu i obavljaju različite usluge za vlastite potrebe	517	3372	3889
21.	U	Djelatnost izvanteritorijalnih organizacija i tijela	146	134	280
22.		Nepoznate - neprevedene šifre djelatnosti	3616	2037	5653
UKUPNO			784219	691277	1475496

Struktura osiguranika prema spolu



OSIGURANICI PREMA PODRUČNIM SLUŽBAMA I PODRUČNIM UREDIMA TE OSNOVAMA OSIGURANJA

Tablica 5.

Stanje: 30. rujna 2013.

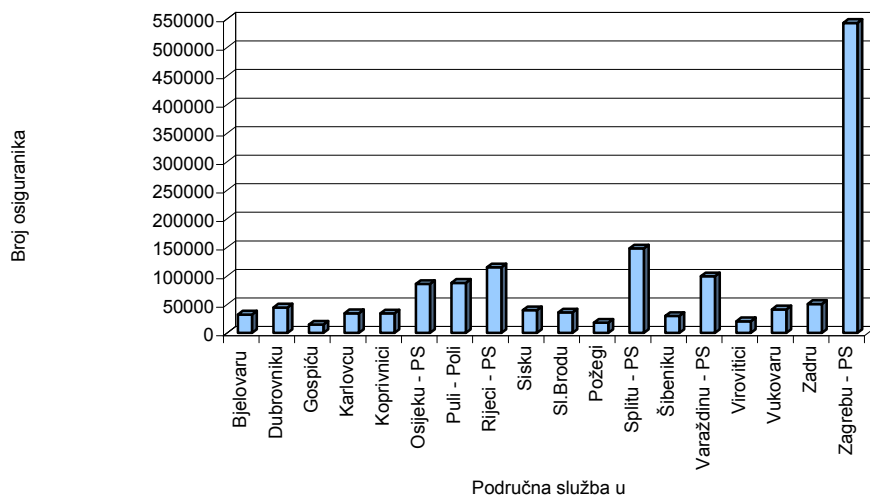
Red. broj	Područna služba / područni ured u *	Radnici kod pravnih osoba	Radnici kod fizičkih osoba	Obrtnici	Poljoprivrednici	Samostalne profesionalne djelatnosti	Osiguranci zaposleni kod međ. org. u inozemstvu i hrvatski državljanji zaposleni na teritoriju RH kod poslodavaca sa sjedištem u inozemstvu	Produženo osiguranje	Ukupno
0	1	2	3	4	5	6	7	8	9
1.	Bjelovaru	25055	2618	1085	2855	545		106	32264
2.	Dubrovniku	35375	4590	2492	475	1369	15	394	44710
3.	Gospiću	11661	1691	940	280	95	6	64	14737
4.	Karlovcu	28133	3742	1671	477	375	2	130	34530
5.	Koprivnici	26757	2333	1100	3554	406	1	180	34331
6.	Osijeku - PS	72014	6605	3385	2317	1058	2	377	85758
7.	Puli - Poli	67808	11014	6478	835	1216	12	434	87797
8.	Rijeci - PS	94424	9912	6767	216	2675	119	805	114918
9.	Sisku	32916	3623	1782	1099	409	2	134	39965
10.	Sl.Brodu	28191	4161	1963	1019	447	1	129	35911
11.	Požegi	14420	1797	833	619	299	1	77	18046
12.	Splitu - PS	117574	16665	8129	812	3760	21	947	147908
13.	Šibeniku	23048	3636	2294	184	459	7	113	29741
14.	Varaždinu - PS	84073	8183	3454	2532	905	2	256	99405
15.	Virovitici	14577	2466	996	2278	200	1	67	20585
16.	Vukovaru	31882	4427	2234	2121	402	2	140	41208
17.	Zadru	38707	6144	3622	357	1478	23	501	50832
18.	Zagrebu - PS	484408	29740	17915	2944	6000	39	1804	542850
UKUPNO		1231023	123347	67140	24974	22098	256	6658	1475496

Napomena:

Podaci za Područni ured u Čakovcu, koji je djelomično u funkciji, uključeni su u podatke Područne službe u Varaždinu, a podaci za Područni ured u Zaboku, koji još nije u funkciji, uključeni su u podatke Područne službe u Zagrebu.

* Prema Statutu Hrvatskog zavoda za mirovinsko osiguranje (N. N. 117/12.) status područne službe imaju: Osijek, Rijeka, Split, Varaždin i Zagreb. Ostale ustrojstvene jedinice Zavoda imaju status područnog ureda.

Osiguranci prema područnim službama i područnim uredima



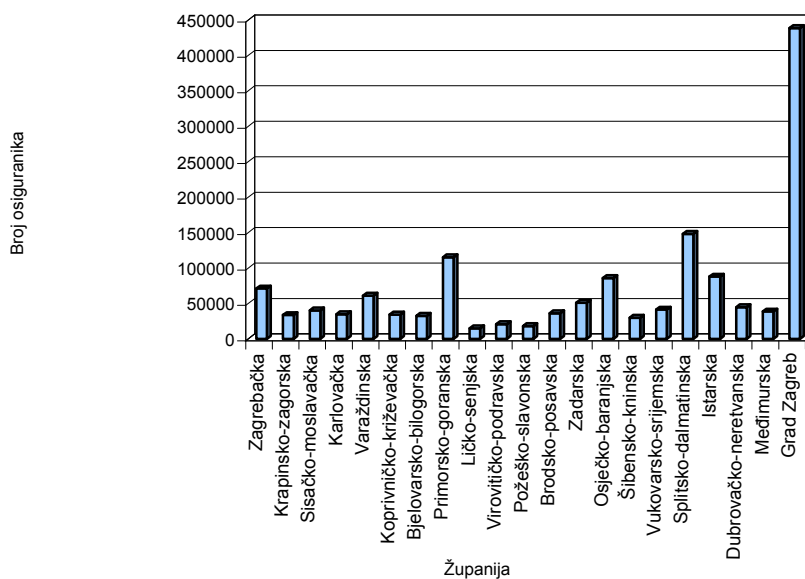
OSIGURANICI PREMA ŽUPANIJAMA I OSNOVAMA OSIGURANJA

Tablica 6.

Stanje: 30. rujna 2013.

Red. broj	Županija	Radnici kod pravnih osoba	Radnici kod fizičkih osoba	Obrtnici	Poljoprivrednici	Samostalne prof. djelatnosti	Osiguranici zaposleni kod međ. org. u inozemstvu i hrvatski državljani zaposleni na teritoriju RH kod poslodavaca sa sjedištem u inozemstvu	Produženo osiguranje	Ukupno	
0	1	2	3	4	5	6	7	8	9	
1.	Zagrebačka	55143	8132	4546	1986	750		4	380	70941
2.	Krapinsko-zagorska	26182	4415	2170	430	303		2	94	33596
3.	Sisačko-moslavačka	32916	3623	1785	1099	409		2	134	39968
4.	Karlovačka	28133	3742	1670	477	375		2	130	34529
5.	Varaždinska	51221	5334	2289	1295	547		2	156	60844
6.	Koprivničko-križevačka	26757	2333	1101	3554	406		1	180	34332
7.	Bjelovarsko-bilogorska	25055	2618	1086	2855	545			106	32265
8.	Primorsko-goranska	94424	9912	6767	216	2675	119		805	114918
9.	Ličko-senjska	11661	1691	921	280	95		6	64	14718
10.	Virovitičko-podravsk	14577	2466	996	2278	200		1	67	20585
11.	Požeško-slavonska	14420	1797	832	619	299		1	77	18045
12.	Brodsko-posavska	28191	4161	1962	1019	447		1	129	35910
13.	Zadarska	38707	6144	3637	357	1478		23	501	50847
14.	Osječko-baranjska	72014	6605	3387	2317	1058		2	377	85760
15.	Šibensko-kninska	23048	3636	2295	184	459		7	113	29742
16.	Vukovarsko-srijemska	31882	4427	2234	2121	402		2	140	41208
17.	Splitsko-dalmatinska	117574	16665	8129	812	3760		21	947	147908
18.	Istarska	67808	11014	6479	835	1216		12	434	87798
19.	Dubrovačko-neretvanska	35375	4590	2490	475	1369		15	394	44708
20.	Međimurska	32852	2849	1165	1237	358			100	38561
21.	Grad Zagreb	403083	17193	11199	528	4947		33	1330	438313
	UKUPNO	1231023	123347	67140	24974	22098		256	6658	1475496

Osiguranici prema županijama



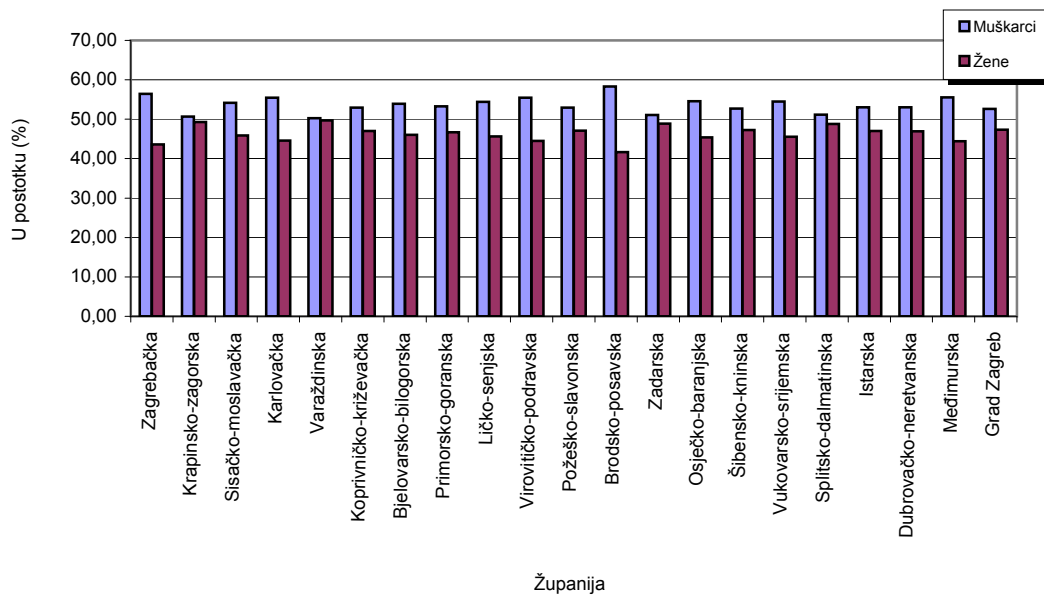
OSIGURANICI PREMA ŽUPANIJAMA I SPOLU

Tablica 6 a.

Stanje: 30. rujna 2013.

Red. broj	Županija	Muškarci	% muškaraca u ukupnom broju	Žene	% žena u ukupnom broju	Ukupno
0	1	2	3	4	5	6
1.	Zagrebačka	40016	56,41	30925	43,59	70941
2.	Krapinsko-zagorska	17024	50,67	16572	49,33	33596
3.	Sisačko-moslavačka	21644	54,15	18324	45,85	39968
4.	Karlovačka	19146	55,45	15383	44,55	34529
5.	Varaždinska	30607	50,30	30237	49,70	60844
6.	Koprivničko-križevačka	18176	52,94	16156	47,06	34332
7.	Bjelovarsko-bilogorska	17406	53,95	14859	46,05	32265
8.	Primorsko-goranska	61261	53,31	53657	46,69	114918
9.	Ličko-senjska	8002	54,37	6716	45,63	14718
10.	Virovitičko-podravsk	11425	55,50	9160	44,50	20585
11.	Požeško-slavonska	9551	52,93	8494	47,07	18045
12.	Brodsko-posavska	20940	58,31	14970	41,69	35910
13.	Zadarska	25970	51,07	24877	48,93	50847
14.	Osječko-baranjska	46799	54,57	38961	45,43	85760
15.	Šibensko-kninska	15683	52,73	14059	47,27	29742
16.	Vukovarsko-srijemska	22448	54,47	18760	45,53	41208
17.	Splitsko-dalmatinska	75729	51,20	72179	48,80	147908
18.	Istarska	46551	53,02	41247	46,98	87798
19.	Dubrovačko-neretvanska	23718	53,05	20990	46,95	44708
20.	Međimurska	21431	55,58	17130	44,42	38561
21.	Grad Zagreb	230692	52,63	207621	47,37	438313
UKUPNO		784219	53,15	691277	46,85	1475496

Udio žena i muškaraca u ukupnom broju osiguranika prema županijama

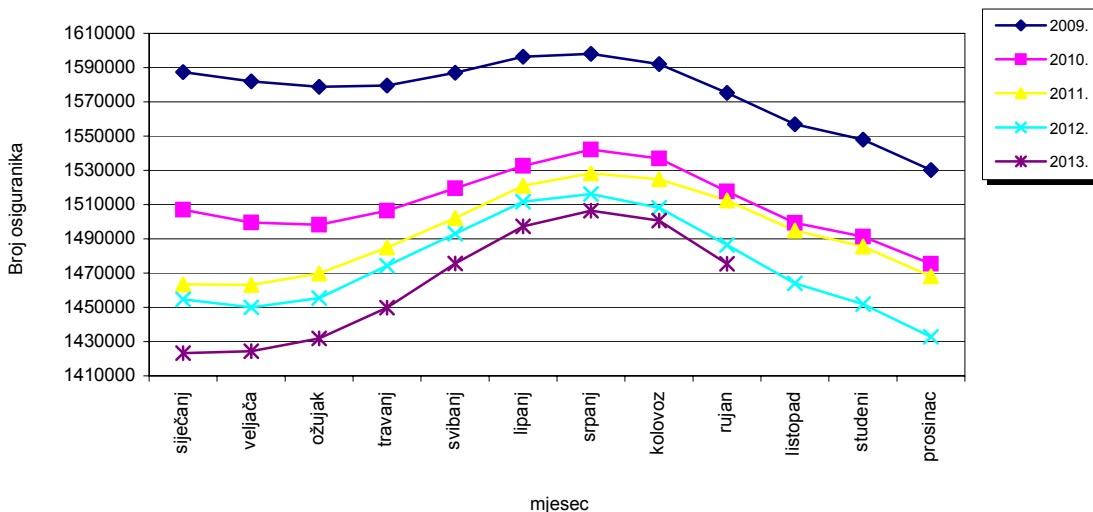


KRETANJE BROJA OSIGURANIKA PREMA GODINAMA I MJESECIMA

Tablica 7.

Red. broj	Za mjesec	GODINE					Indeks 2013. 2012.
		2009.	2010.	2011.	2012.	2013.	
0	1	2	3	4	5	6	7
1.	siječanj	1587365	1507067	1463418	1454695	1423210	98,4
2.	veljača	1581882	1499465	1463133	1450081	1424402	98,2
3.	ožujak	1578709	1498222	1469809	1455433	1431939	98,4
4.	travanj	1579484	1506467	1484949	1474249	1449757	98,3
5.	svibanj	1587006	1519529	1502167	1493079	1475578	98,8
6.	lipanj	1596346	1532633	1521090	1511737	1497355	99,0
7.	srpanj	1598093	1542110	1528371	1516253	1506369	99,3
8.	kolovoz	1592045	1536944	1524738	1508144	1500744	99,5
9.	rujan	1575219	1517737	1512337	1486424	1475496	99,3
10.	listopad	1556919	1499265	1494822	1464082		0,0
11.	studeni	1548008	1491330	1485524	1451873		0,0
12.	prosinac	1530233	1475363	1468133	1432740		0,0

Kretanje broja osiguranika prema godinama i mjesecima



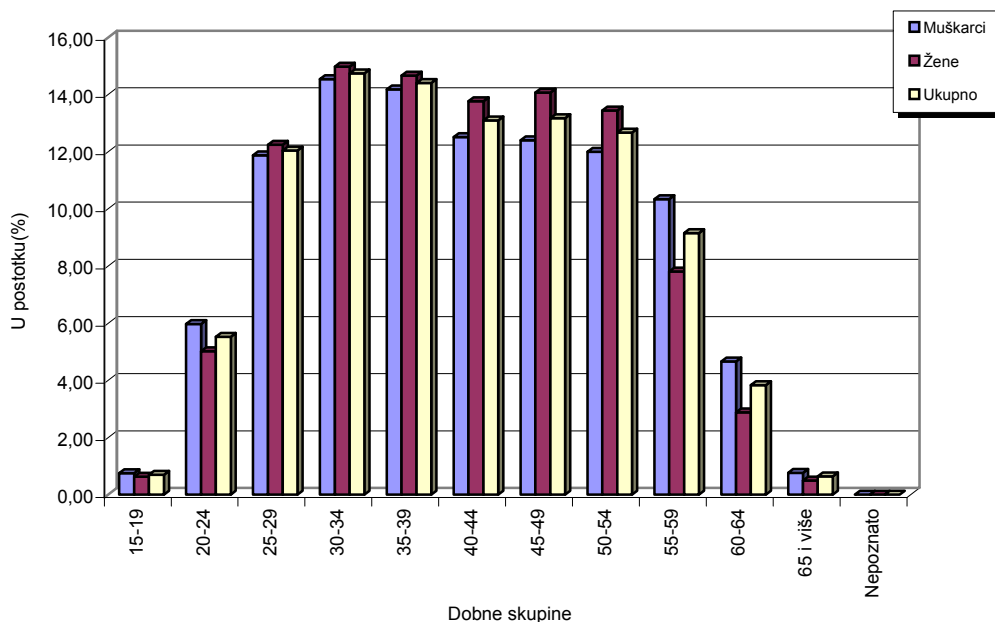
OSIGURANICI PREMA DOBNIM SKUPINAMA I SPOLU

Tablica 7 a.

Stanje: 30. rujna 2013.

Red. broj	DOBNE SKUPINE	MUŠKARCI		ŽENE		UKUPNO	
		Broj osiguranika	%	Broj osiguranika	%	Broj osiguranika	%
0	1	2	3	4	5	6	7
1.	15-19	5904	0,75	4347	0,63	10251	0,69
2.	20-24	46846	5,97	34693	5,02	81539	5,53
3.	25-29	93089	11,87	84650	12,25	177739	12,05
4.	30-34	114041	14,54	103502	14,97	217543	14,74
5.	35-39	111235	14,18	101370	14,66	212605	14,41
6.	40-44	98109	12,51	95167	13,77	193276	13,10
7.	45-49	97210	12,40	97243	14,07	194453	13,18
8.	50-54	94060	11,99	92926	13,44	186986	12,67
9.	55-59	81129	10,35	53973	7,81	135102	9,16
10.	60-64	36582	4,66	19937	2,88	56519	3,83
11.	65 i više	5988	0,76	3462	0,50	9450	0,64
12.	Nepoznato	26	0,00	7	0,00	33	0,00
	UKUPNO	784219	100,00	691277	100,00	1475496	100,00

Struktura osiguranika prema dobnim skupinama i spolu



II. KORISNICI PRAVA

KORISNICI MIROVINA PREMA GODINAMA I OSNOVAMA OSIGURANJA

Tablica 8.

Stanje: 31. prosinca

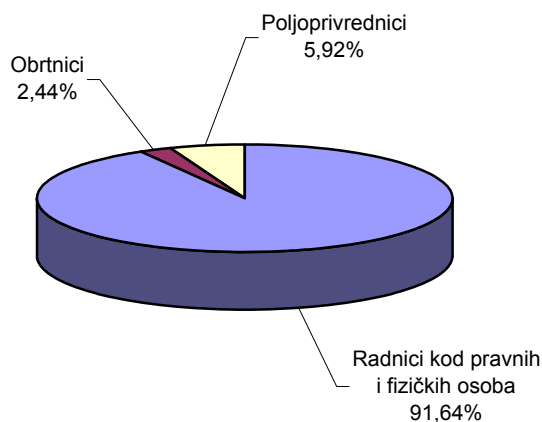
Godina	Radnici kod pravnih i fizičkih osoba (bivši Fond radnika)		Obrtnici (bivši Fond samost.privrednika)		Poljoprivrednici (bivši Fond individualnih poljoprivrednika)		Ukupno	
	Broj korisnika	Lančani indeks	Broj korisnika	Lančani indeks	Broj korisnika	Lančani indeks	Broj korisnika	Lančani indeks
0	1	2	3	4	5	6	7	8
1998.	868131	102,9	20226	106,5	66995	106,6	955352	103,2
1999.	924749	106,5	20160	99,7	72892	108,8	1017801	106,5
2000.*	917283	99,2	20273	100,6	80948	111,1	1018504	100,1
2001.	929371	101,3	20355	100,4	82394	101,8	1032120	101,3
2002.	939214	101,1	20737	101,9	82241	99,8	1042192	101,0
2003.	948523	101,0	21355	103,0	84671	103,0	1054549	101,2
2004.	958810	101,1	21958	102,8	84887	100,3	1065655	101,1
2005.	973793	101,6	22528	102,6	84250	99,2	1080571	101,4
2006.	993460	102,0	23476	104,2	83150	98,7	1100086	101,8
2007.	1015766	102,2	24252	103,3	81522	98,0	1121540	102,0
2008.**	1043262	102,7	25299	104,3	79729	97,8	1148290	102,4
2009.	1069059	102,5	26433	104,5	78322	98,2	1173814	102,2
2010.	1095354	102,5	27924	105,6	77108	98,4	1200386	102,3
2011.	1109336	101,3	29100	104,2	74685	96,9	1213121	101,1
2012.	1115867	100,6	29767	102,3	72058	96,5	1217692	100,4

Napomena:

* U svibnju 2000. godine prestala je isplata mirovina korisnicima koji su pravo na mirovinu ostvarili u BiH, a 30. travnja 2003. korisnicima koji su pravo na mirovinu ostvarili u Srbiji i Crnoj Gori, koje su preuzete prema Zakonu o isplati mirovina korisnicima koji su mirovinu ostvarili u republikama bivše SFRJ ("Narodne novine", br. 96/93.).

** Od 2008. godine nadalje u ukupan broj korisnika mirovina uključeni su i korisnici mirovina ostvarenih prema Ugovoru između Republike Hrvatske i Bosne i Hercegovine o suradnji na području prava stradalnika rata u Bosni i Hercegovini koji su bili pripadnici Hrvatskog vijeća obrane i članova njihovih obitelji - HVO.

Struktura korisnika mirovina u 2012. godini prema osnovama osiguranja



KORISNICI MIROVINA I PROSJEČNE MIROVINE
za rujan 2013. (isplata u listopadu 2013.)

I. Korisnici mirovina koji su pravo na mirovinu ostvarili prema zakonima o mirovinskom osiguranju

Tablica 9.

Vrsta mirovine	Broj korisnika mirovina	Prosječna mirovina umanjena za porez i prirez	Broj korisnika (bez međunarodnih ugovora)	Prosječna mirovina umanjena za porez i prirez (bez međunarodnih ugovora)
0	1	2	3	4
Starosna	508304	2.467,66	429366	2.787,38
Prijevremena starosna	145204	2.333,96	116221	2.465,62
Ukupno starosna	653508	2.437,95	545587	2.757,18
Invalidska	239144	1.975,91	217542	2.128,13
Obiteljska	234968	1.889,22	211273	2.038,09
UKUPNO	1127620	2.225,62	974402	2.460,83

Vrsta mirovine prema osnovama osiguranja	Broj korisnika mirovina	Prosječna mirovina umanjena za porez i prirez	Broj korisnika (bez međunarodnih ugovora)	Prosječna mirovina umanjena za porez i prirez (bez međunarodnih ugovora)
0	1	2	3	4
Radnici kod pravnih i fizičkih osoba (bivši Fond radnika)				
Starosna	584579	2.555,38	481351	2.929,19
Invalidska	220397	2.008,21	199554	2.172,20
Obiteljska	222312	1.926,66	199136	2.085,71
Ukupno	1027288	2.301,93	880041	2.566,68
Obrtnici (bivši Fond samostalnih privrednika)				
Starosna	15951	2.236,95	13985	2.365,35
Invalidska	9390	1.957,41	9053	2.005,93
Obiteljska	5025	1.671,35	4830	1.708,40
Ukupno	30366	2.056,91	27868	2.134,73
Poljoprivrednici (bivši Fond individualnih poljoprivrednika)				
Starosna	52978	1.202,71	50251	1.218,58
Invalidska	9357	1.233,67	8935	1.267,67
Obiteljska	7631	941,92	7307	958,26
Ukupno	69966	1.178,41	66493	1.196,57
UKUPNO I.	1127620	2.225,62	974402	2.460,83

II. Korisnici mirovina koji su pravo na mirovinu ostvarili prema Zakonu o pravima iz mirovinskog osiguranja djelatnih vojnih osoba, policijskih službenika i ovlaštenih službenih osoba - DVO, PS i OSO

Tablica 9 a.

Vrsta mirovine	Broj korisnika mirovina	Prosječna mirovina umanjena za porez i prirez	Broj korisnika (bez međunarodnih ugovora)	Prosječna mirovina umanjena za porez i prirez (bez međunarodnih ugovora)
0	1	2	3	4
Starosna	2494	4.692,35	2468	4.712,98
Invalidska	8820	3.210,77	8809	3.213,44
Obiteljska	709	3.705,56	705	3.721,29
UKUPNO II.	12023	3.547,28	11982	3.552,19

KORISNICI MIROVINA I PROSJEČNE MIROVINE
za rujan 2013. (isplata u listopadu 2013.)

III. Korisnici mirovina koji su pravo na mirovinu ostvarili prema Zakonu o pravima hrvatskih branitelja iz Domovinskog rata i članova njihovih obitelji - ZOPHBDR

Tablica 9 b.

Vrsta mirovine	Broj korisnika mirovina	Prosječna mirovina umanjena za porez i prirez	Broj korisnika (bez međunarodnih ugovora)	Prosječna mirovina umanjena za porez i prirez (bez međunarodnih ugovora)
0	1	2	3	4
Najniža mirovina (čl.31. st.3. ZOPHBDR/2005.)	458	2.451,09	458	2.451,09
Invalidska	58387	5.108,01	58327	5.110,44
Obiteljska	13655	6.972,29	13650	6.973,38
UKUPNO III.	72500	5.442,36	72435	5.444,69

IV. Korisnici mirovina koji su pravo na mirovinu ostvarili prema Ugovoru između Republike Hrvatske i Bosne i Hercegovine o suradnji na području prava stradalnika rata u Bosni i Hercegovini koji su bili pripadnici HVO-a i članova njihovih obitelji - HVO

Tablica 9 c.

Vrsta mirovine	Broj korisnika mirovina	Prosječna mirovina umanjena za porez i prirez	Broj korisnika (bez međunarodnih ugovora)	Prosječna mirovina umanjena za porez i prirez (bez međunarodnih ugovora)
0	1	2	3	4
Invalidska	6345	2.815,07	6345	2.815,07
Obiteljska	584	3.149,19	584	3.149,19
UKUPNO IV.	6929	2.843,23	6929	2.843,23
SVEUKUPNO (I+II+III+IV)	1219072	2.433,47	1065748	2.678,39

Napomena:

Prosječna mirovina umanjena za porez i prirez prema Zakonu o porezu na dohodak (NN, br. 177/04.), osim obiteljskih mirovina prema članku 9. stavku 1. točki 7. i članku 53. stavku 2. Zakona, od 1. srpnja 2010. u primjeni je Zakon o izmjenama i dopunama Zakona o porezu na dohodak (NN, br. 80/10.), a od obrade mirovina za veljaču 2012. (isplata u ožujku) Zakon o izmjenama i dopunama zakona o porezu na dohodak (NN, br. 22/12.).

Odnos broja korisnika mirovina i osiguranika je 1 : 1,21

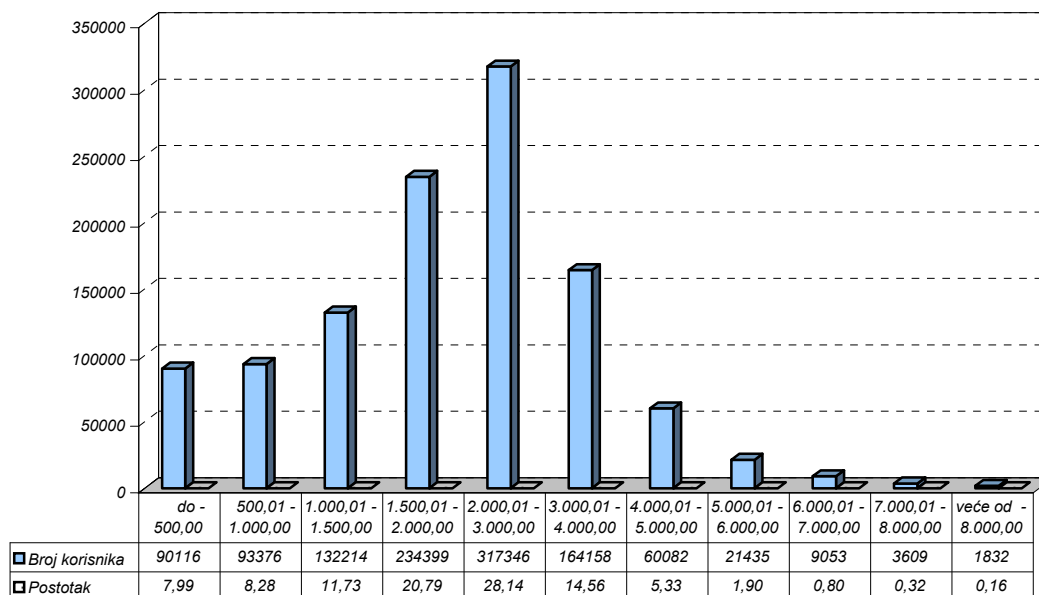
Udio **ukupne** prosječne mjesečne mirovine (prema zakonima o mirovinskom osiguranju - s međunarodnim ugovorima) u prosječnoj neto plaći u Republici Hrvatskoj (za kolovoz 2013. - 5.513 kn) iznosi 40,37%.

Udio **ukupne** prosječne mjesečne mirovine (prema zakonima o mirovinskom osiguranju - bez međunarodnih ugovora) u prosječnoj neto plaći u Republici Hrvatskoj (za kolovoz 2013. - 5.513 kn) iznosi 44,64%.

**KORISNICI MIROVINA PREMA VRSTAMA I SVOTAMA MIROVINA (tablice 10 a. i 10 b.)
za rujan 2013. (isplata u listopadu 2013.)**

Tablica 10.

SVOTE MIROVINA	Ukupno		Starosna mirovina		Invalidska mirovina		Obiteljska mirovina	
	Broj korisnika	Prosječna mirovina umanjena za porez i prirez	Broj korisnika	Prosječna mirovina umanjena za porez i prirez	Broj korisnika	Prosječna mirovina umanjena za porez i prirez	Broj korisnika	Prosječna mirovina umanjena za porez i prirez
0	1	2	3	4	5	6	7	8
do - 500,00	90116	237,84	55736	230,71	18275	257,90	16105	239,78
500,01 - 1.000,00	93376	765,00	48495	750,28	17566	752,10	27315	799,45
1.000,01 - 1.500,00	132214	1.272,26	62798	1.274,29	32554	1.285,42	36862	1.257,17
1.500,01 - 2.000,00	234399	1.804,12	100291	1.801,85	71422	1.799,63	62686	1.812,87
2.000,01 - 3.000,00	317346	2.450,67	184336	2.480,10	67838	2.410,78	65172	2.408,94
3.000,01 - 4.000,00	164158	3.443,89	122394	3.456,12	22241	3.395,85	19523	3.421,91
4.000,01 - 5.000,00	60082	4.410,86	48349	4.412,49	6222	4.395,44	5511	4.414,00
5.000,01 - 6.000,00	21435	5.431,96	18012	5.441,44	1958	5.414,04	1465	5.339,30
6.000,01 - 7.000,00	9053	6.424,34	8056	6.423,56	753	6.431,62	244	6.427,38
7.000,01 - 8.000,00	3609	7.372,53	3285	7.375,99	283	7.315,54	41	7.488,51
veće od - 8.000,00	1832	8.967,70	1756	8.961,52	32	9.109,39	44	9.111,23
UKUPNO	1127620	2.225,62	653508	2.437,95	239144	1.975,91	234968	1.889,22

Napomena:U broj korisnika mirovina **nisu uključeni** korisnici mirovina DVO, PS i OSO te ZOPHBDR i HVO.**Korisnici mirovina prema svotama mirovina - tablice 10a. i 10b.**

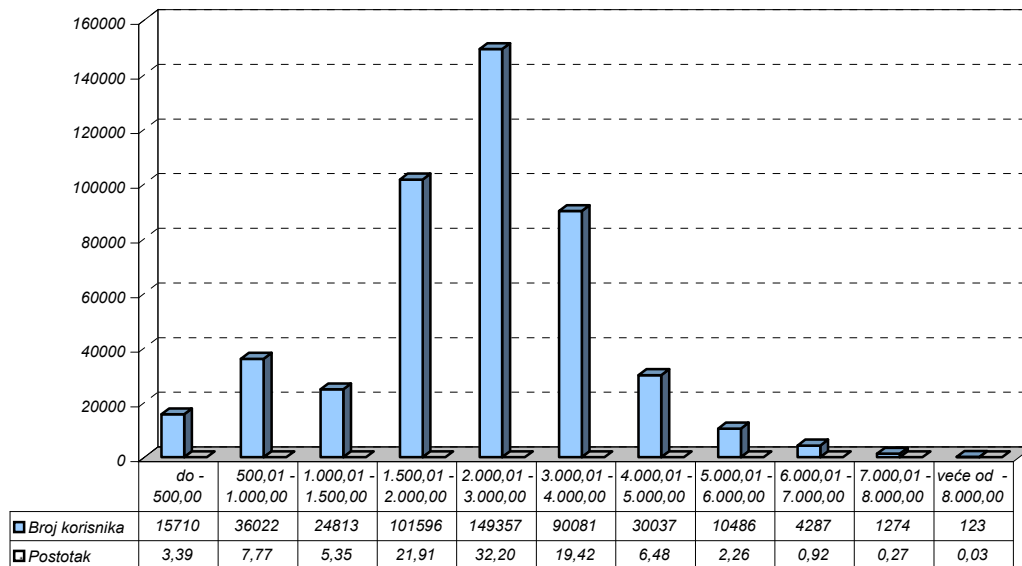
**KORISNICI MIROVINA PREMA VRSTAMA I SVOTAMA MIROVINA
KOJI SU PRAVO NA MIROVINU OSTVARILI do 31.12.1998.
za rujan 2013. (isplata u listopadu 2013.)**

Tablica 10 a.

SVOTE MIROVINA	Ukupno		Starosna mirovina		Invalidska mirovina		Obiteljska mirovina	
	Broj korisnika	Prosječna mirovina umanjena za porez i prirez	Broj korisnika	Prosječna mirovina umanjena za porez i prirez	Broj korisnika	Prosječna mirovina umanjena za porez i prirez	Broj korisnika	Prosječna mirovina umanjena za porez i prirez
0	1	2	3	4	5	6	7	8
do - 500,00	15710	265,31	8917	243,21	4396	296,19	2397	290,91
500,01 - 1.000,00	36022	720,56	20430	714,73	7649	704,72	7943	750,79
1.000,01 - 1.500,00	24813	1.263,29	9248	1.256,55	5806	1.283,07	9759	1.257,91
1.500,01 - 2.000,00	101596	1.870,44	39740	1.875,24	28334	1.866,24	33522	1.868,29
2.000,01 - 3.000,00	149357	2.490,51	87430	2.536,99	34749	2.449,18	27178	2.393,82
3.000,01 - 4.000,00	90081	3.438,16	67133	3.448,38	15470	3.398,06	7478	3.429,31
4.000,01 - 5.000,00	30037	4.410,63	23558	4.413,52	4591	4.397,48	1888	4.406,51
5.000,01 - 6.000,00	10486	5.428,61	8596	5.436,86	1485	5.415,61	405	5.301,27
6.000,01 - 7.000,00	4287	6.399,65	3677	6.393,72	578	6.434,11	32	6.458,51
7.000,01 - 8.000,00	1274	7.239,31	1045	7.228,18	225	7.290,69	4	7.257,61
veće od - 8.000,00	123	9.054,46	107	9.078,44	10	9.115,72	6	8.524,67
UKUPNO	463786	2.501,94	269881	2.738,12	103293	2.307,77	90612	2.019,85

Napomena:

U broj korisnika mirovina nisu uključeni korisnici mirovina DVO, PS i OSO te ZOPHBDR i HVO.

Korisnici mirovina prema svotama mirovina - koji su pravo na mirovinu ostvarili do 31.12.1998.

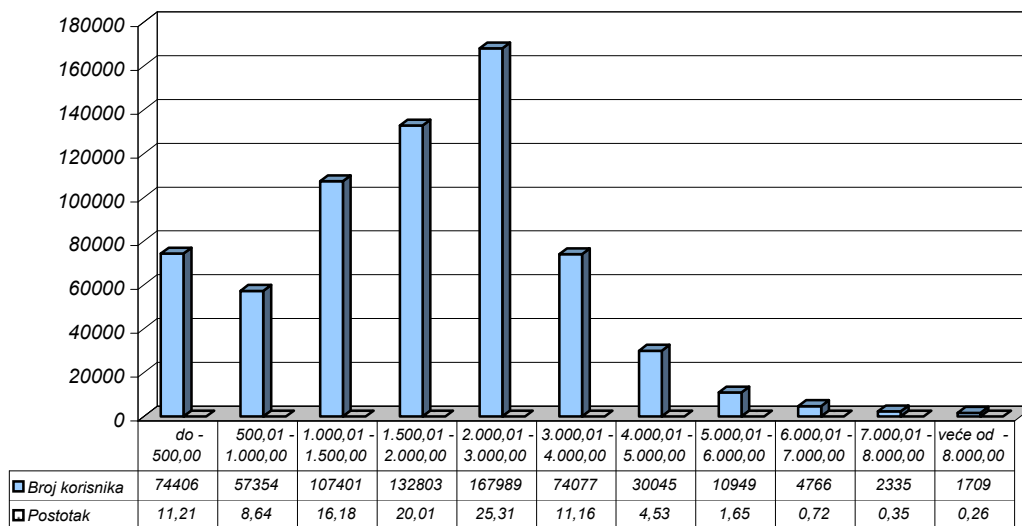
**KORISNICI MIROVINA PREMA VRSTAMA I SVOTAMA MIROVINA
KOJI SU PRAVO NA MIROVINU OSTVARILI od 1.1.1999.
za rujan 2013. (isplata u listopadu 2013.)**

Tablica 10 b.

SVOTE MIROVINA	Ukupno		Starosna mirovina		Invalidska mirovina		Obiteljska mirovina	
	Broj korisnika	Prosječna mirovina umanjena za porez i prizrez	Broj korisnika	Prosječna mirovina umanjena za porez i prizrez	Broj korisnika	Prosječna mirovina umanjena za porez i prizrez	Broj korisnika	Prosječna mirovina umanjena za porez i prizrez
0	1	2	3	4	5	6	7	8
do - 500,00	74406	232,05	46819	228,33	13879	245,77	13708	230,84
500,01 - 1.000,00	57354	792,92	28065	776,15	9917	788,65	19372	819,40
1.000,01 - 1.500,00	107401	1.274,33	53550	1.277,36	26748	1.285,93	27103	1.256,91
1.500,01 - 2.000,00	132803	1.753,38	60551	1.753,68	43088	1.755,83	29164	1.749,16
2.000,01 - 3.000,00	167989	2.415,24	96906	2.428,77	33089	2.370,45	37994	2.419,76
3.000,01 - 4.000,00	74077	3.450,86	55261	3.465,53	6771	3.390,78	12045	3.417,31
4.000,01 - 5.000,00	30045	4.411,10	24791	4.411,51	1631	4.389,69	3623	4.417,90
5.000,01 - 6.000,00	10949	5.435,16	9416	5.445,62	473	5.409,10	1060	5.353,83
6.000,01 - 7.000,00	4766	6.446,55	4379	6.448,63	175	6.423,39	212	6.422,68
7.000,01 - 8.000,00	2335	7.445,21	2240	7.444,94	58	7.411,93	37	7.513,47
veće od - 8.000,00	1709	8.961,45	1649	8.953,93	22	9.106,52	38	9.203,85
UKUPNO	663834	2.032,57	383627	2.226,79	135851	1.723,58	144356	1.807,23

Napomena:

U broj korisnika mirovina nisu uključeni korisnici mirovina DVO, PS i OSO te ZOPHBDR i HVO.

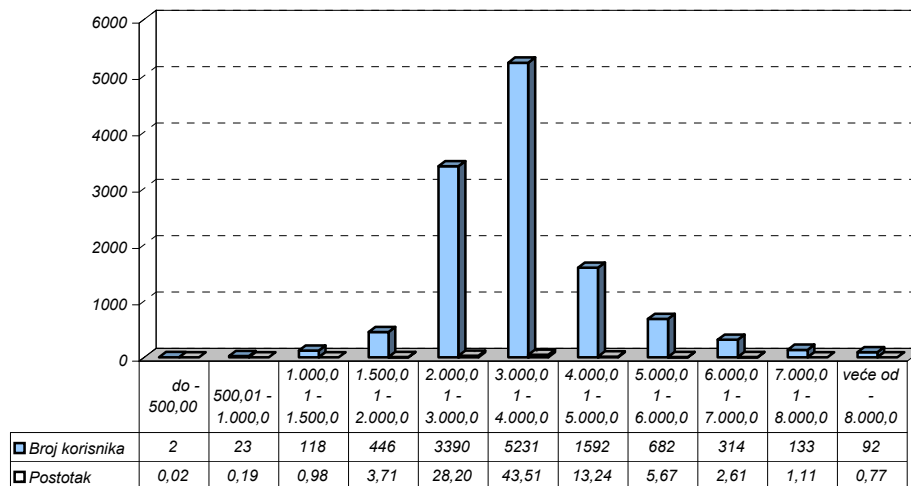
Korisnici mirovina prema svotama mirovina - koji su pravo na mirovinu ostvarili od 1.1.1999.

**KORISNICI MIROVINA PREMA VRSTAMA I SVOTAMA MIROVINA KOJI SU PRAVO NA MIROVINU OSTVARILI
PREMA ZAKONU O PRAVIMA IZ MIROVINSKOG OSIGURANJA DJELATNIH VOJNIH OSOBA,
POLICIJSKIH SLUŽBENIKA I OVLAŠTENIH SLUŽBENIH OSOBA - DVO, PS i OSO
za rujan 2013. (isplata u listopadu 2013.)**

Tablica 10 c.

SVOTE MIROVINA	Ukupno		Starosna mirovina		Invalidska mirovina		Obiteljska mirovina	
	Broj korisnika	Prosječna mirovina umanjena za porez i prirez	Broj korisnika	Prosječna mirovina umanjena za porez i prirez	Broj korisnika	Prosječna mirovina umanjena za porez i prirez	Broj korisnika	Prosječna mirovina umanjena za porez i prirez
0	1	2	3	4	5	6	7	8
do - 500,00	2	407,04					2	407,04
500,01 - 1.000,00	23	801,57			21	802,57	2	791,12
1.000,01 - 1.500,00	118	1.313,36			102	1.310,16	16	1.333,75
1.500,01 - 2.000,00	446	1.794,39	8	1.740,08	403	1.792,67	35	1.826,60
2.000,01 - 3.000,00	3390	2.643,94	102	2.690,19	3110	2.647,48	178	2.555,56
3.000,01 - 4.000,00	5231	3.469,04	763	3.588,69	4215	3.446,77	253	3.479,13
4.000,01 - 5.000,00	1592	4.403,14	759	4.456,36	724	4.345,32	109	4.416,64
5.000,01 - 6.000,00	682	5.473,08	511	5.485,05	122	5.409,63	49	5.506,19
6.000,01 - 7.000,00	314	6.376,73	205	6.341,42	67	6.446,89	42	6.437,17
7.000,01 - 8.000,00	133	7.434,31	83	7.468,99	38	7.411,72	12	7.266,02
veće od - 8.000,00	92	9.037,51	63	9.064,88	18	9.148,09	11	8.699,80
UKUPNO	12023	3.547,28	2494	4.692,35	8820	3.210,77	709	3.705,56

Korisnici mirovina prema svotama mirovina - DVO, PS i OSO



**KORISNICI MIROVINA PREMA VRSTAMA I SVOTAMA MIROVINA KOJI SU PRAVO
NA MIROVINU OSTVARILI PREMA ZAKONU O PRAVIMA HRVATSKIH BRANITELJA
IZ DOMOVINSKOG RATA I ČLANOVA NJIHOVIH OBITELJI - ZOPHBDR
za rujan 2013. (isplata u listopadu 2013.)**

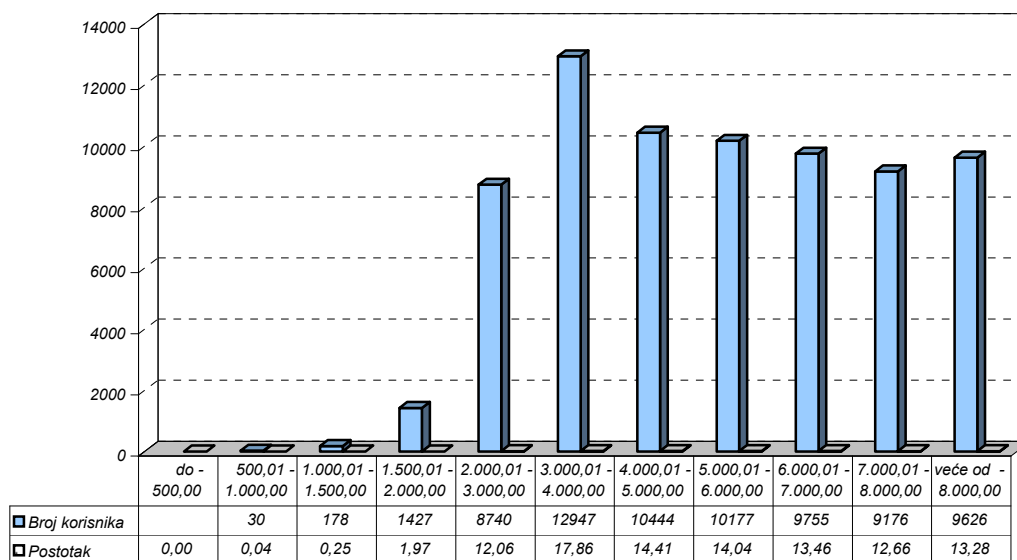
Tablica 10 d.

SVOTE MIROVINA	Ukupno		Starosna mirovina*		Invalidska mirovina		Obiteljska mirovina	
	Broj korisnika	Prosječna mirovina umanjena za porez i prirez	Broj korisnika	Prosječna mirovina umanjena za porez i prirez	Broj korisnika	Prosječna mirovina umanjena za porez i prirez	Broj korisnika	Prosječna mirovina umanjena za porez i prirez
0	1	2	3	4	5	6	7	8
do - 500,00								
500,01 - 1.000,00	30	879,80			30	879,80		
1.000,01 - 1.500,00	178	1.269,62			160	1.264,70	18	1.313,31
1.500,01 - 2.000,00	1427	1.899,76			1225	1.917,35	202	1.793,10
2.000,01 - 3.000,00	8740	2.540,60	458	2.451,09	7695	2.548,53	587	2.506,42
3.000,01 - 4.000,00	12947	3.537,98			12108	3.536,50	839	3.559,34
4.000,01 - 5.000,00	10444	4.474,84			9400	4.472,42	1044	4.496,64
5.000,01 - 6.000,00	10177	5.502,24			9192	5.500,73	985	5.516,28
6.000,01 - 7.000,00	9755	6.609,83			7396	6.567,66	2359	6.742,03
7.000,01 - 8.000,00	9176	7.447,40			6085	7.446,45	3091	7.449,27
veće od - 8.000,00	9626	9.146,96			5096	9.172,62	4530	9.118,10
UKUPNO	72500	5.442,35	458	2.451,09	58387	5.108,01	13655	6.972,29

Napomena:

* Najniža mirovina (članak 31. stavak 3. ZOPHBDR/2005.)

Korisnici mirovina prema svotama mirovina - ZOPHBDR

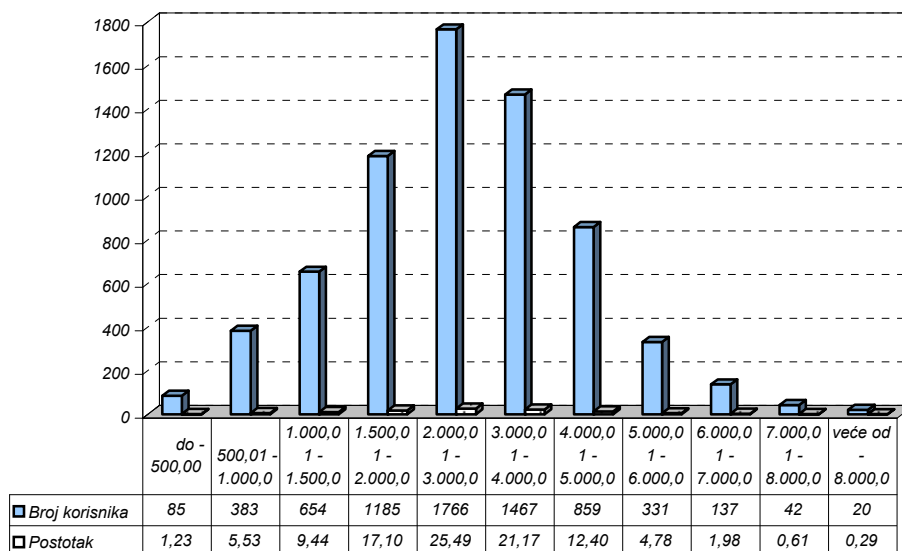


KORISNICI MIROVINA PREMA VRSTAMA I SVOTAMA MIROVINA KOJI SU PRAVO NA MIROVINU OSTVARILI PREMA UGOVORU IZMEĐU REPUBLIKE HRVATSKE I BOSNE I HERCEGOVINE O SURADNJI NA PODRUČJU PRAVA STRADALNIKA RATA U BOSNI I HERCEGOVINI KOJI SU BILI PRIPADNICI HRVATSKOG VIJEĆA OBRANE I ČLANOVA NJIHOVIH OBITELJI - HVO za rujan 2013. (isplata u listopadu 2013.)

Tablica 10 e.

SVOTE MIROVINA	Ukupno		Invalidska mirovina		Obiteljska mirovina	
	Broj korisnika	Prosječna mirovina umanjena za porez i prirez	Broj korisnika	Prosječna mirovina umanjena za porez i prirez	Broj korisnika	Prosječna mirovina umanjena za porez i prirez
0	1	2	3	4	5	6
do - 500,00	85	315,77	83	312,08	2	469,10
500,01 - 1.000,00	383	811,46	373	809,71	10	876,87
1.000,01 - 1.500,00	654	1315,93	621	1.315,38	33	1.326,34
1.500,01 - 2.000,00	1185	1752,32	1129	1.758,52	56	1.627,34
2.000,01 - 3.000,00	1766	2418,92	1614	2.402,21	152	2.596,30
3.000,01 - 4.000,00	1467	3569,13	1255	3.573,65	212	3.542,40
4.000,01 - 5.000,00	859	4378,51	764	4.388,95	95	4.294,51
5.000,01 - 6.000,00	331	5433,26	315	5.436,33	16	5.372,73
6.000,01 - 7.000,00	137	6379,66	131	6.377,43	6	6.428,24
7.000,01 - 8.000,00	42	7402,99	42	7.402,99		
veće od - 8.000,00	20	8689,59	18	8.745,13	2	8.189,77
UKUPNO	6929	2.843,23	6345	2.815,07	584	3.149,19

Korisnici mirovina prema svotama mirovina - HVO



**PROSJEČAN BROJ KORISNIKA MIROVINA I PROSJEČNE MIROVINE PREMA VRSTAMA MIROVINA
za razdoblje I. - IX. 2013.**

I. Korisnici mirovina koji su pravo na mirovinu ostvarili prema zakonima o mirovinskom osiguranju

Tablica 11.

Vrste mirovina 0	Prosječan broj korisnika 1	Prosječna mirovina umanjena za porez i prerez 2
Starosna	508085	2.440,02
Prijevremena starosna	138607	2.299,99
Ukupno starosna	646692	2.410,01
Invalidska	244297	1.962,17
Obiteljska	236755	1.866,27
UKUPNO	1127744	2.198,85

II. Korisnici mirovina koji su pravo na mirovinu ostvarili prema Zakonu o pravima iz mirovinskog osiguranja djelatnih vojnih osoba, policijskih službenika i ovlaštenih službenih osoba - DVO, PS i OSO

Tablica 11 a.

Vrste mirovina 0	Prosječan broj korisnika 1	Prosječna mirovina umanjena za porez i prerez 2
Starosna	2448	4.646,83
Invalidska	8770	3.177,42
Obiteljska	720	3.595,63
UKUPNO	11938	3.503,97

III. Korisnici mirovina koji su pravo na mirovinu ostvarili prema Zakonu o pravima hrvatskih branitelja iz Domovinskog rata i članova njihovih obitelji - ZOPHBDR

Tablica 11 b.

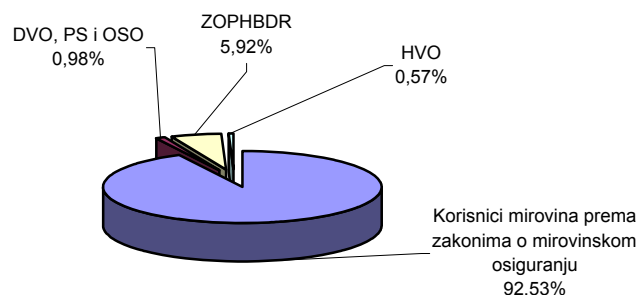
Vrste mirovina 0	Prosječan broj korisnika 1	Prosječna mirovina umanjena za porez i prerez 2
Najniža mirovina (čl.31.st.3.ZOPHBDR-a/2005.)	431	2.416,03
Invalidska	58065	5.045,61
Obiteljska	13640	6.789,82
UKUPNO	72136	5.359,69

IV. Korisnici mirovina koji su pravo na mirovinu ostvarili prema Ugovoru između Republike Hrvatske i Bosne i Hercegovine o suradnji na području prava stradalnika rata u Bosni i Hercegovini koji su bili pripadnici HVO-a i članova njihovih obitelji - HVO

Tablica 11 c.

Vrsta mirovine 0	Broj korisnika mirovina 1	Prosječna mirovina umanjena za porez i prerez 2
Invalidska	6346	2.779,91
Obiteljska	572	3.124,39
UKUPNO	6918	2.808,38
SVEUKUPNO (11+11a+11b+11c)	1218736	2.402,18

Struktura ukupnog prosječnog broja korisnika mirovina



**KORISNICI MIROVINA PREMA GODINAMA, VRSTAMA, PROSJEČNIM MIROVINAMA
I ZAKONIMA PREMA KOJIMA SU MIROVINE OSTVARENE - Prosjek za razdoblje I. - XII.**

**MIROVINE OSTVARENE PREMA ZAKONIMA KOJI SU PRIMJENJIVANI do 31.12.1998.
I PREMA ZAKONU O MIROVINSKOM OSIGURANJU KOJI SE PRIMJENJUJE od 1.1.1999.**

Tablica 12.

GODINE	UKUPNO		STAROSNA		INVALIDSKA		OBITELJSKA	
	Broj korisnika	Prosječna mirovina	Broj korisnika	Prosječna mirovina	Broj korisnika	Prosječna mirovina	Broj korisnika	Prosječna mirovina
0	1	2	3	4	5	6	7	8
2008.	1063710	2.059,52	584738	2.275,75	242762	1.824,64	236210	1.765,64
2009.*	1078592	2.156,83	592014	2.381,00	249058	1.918,59	237520	1.847,92
2010.*	1100039	2.165,30	608209	2.381,98	253736	1.932,59	238094	1.859,80
2011.	1119624	2.156,83	625435	2.370,95	255149	1.922,78	239040	1.846,44
2012.	1125861	2.165,65	635169	2.374,48	251804	1.933,44	238888	1.855,15

MIROVINE OSTVARENE PREMA ZAKONU O PRAVIMA IZ MIROVINSKOG OSIGURANJA

DJELATNIH VOJNIH OSOBA, POLICIJSKIH SLUŽBENIKA I OVLAŠTENIH SLUŽBENIH OSOBA - DVO, PS i OSO

Tablica 12 a.

GODINE	UKUPNO		STAROSNA		INVALIDSKA		OBITELJSKA	
	Broj korisnika	Prosječna mirovina	Broj korisnika	Prosječna mirovina	Broj korisnika	Prosječna mirovina	Broj korisnika	Prosječna mirovina
0	1	2	3	4	5	6	7	8
2008.	11231	3.280,93	1932	4.761,18	8868	2.929,65	431	3.872,19
2009.*	11072	3.487,73	2044	4.923,87	8588	3.126,21	440	3.873,00
2010.*	11450	3.468,13	2115	4.779,25	8871	3.145,97	464	3.652,22
2011.	11502	3.408,66	2175	4.612,43	8735	3.101,21	592	3.519,15
2012.	11858	3.438,94	2385	4.580,02	8808	3.122,40	665	3.538,72

**MIROVINE OSTVARENE PREMA ZAKONU O PRAVIMA HRVATSKIH BRANITELJA IZ
DOMOVINSKOG RATA I ČLANOVA NJIHOVIH OBITELJI - ZOPHBDR**

Tablica 12 b.

GODINE	UKUPNO		STAROSNA		INVALIDSKA		OBITELJSKA	
	Broj korisnika	Prosječna mirovina	Broj korisnika	Prosječna mirovina	Broj korisnika	Prosječna mirovina	Broj korisnika	Prosječna mirovina
0	1	2	3	4	5	6	7	8
2008.	58828	5.732,33	185	2.148,44	46515	5.275,01	12128	7.540,80
2009.*	64217	5.783,70	249	2.270,58	51752	5.336,72	12216	7.748,87
2010.*	68883	5.447,87	300	2.308,31	56367	5.057,53	12216	7.326,40
2011.	70117	5.269,67	335	2.318,31	57682	4.922,98	12100	7.004,22
2012.	70541	5.296,98	385	2.357,82	58300	4.962,33	11856	7.038,13

**MIROVINE OSTVARENE PREMA UGOVORU IZMEĐU IZMEĐU REPUBLIKE HRVATSKE I
BOSNE I HERCEGOVINE O SURADNJI NA PODRUČJU PRAVA STRADALNIKA RATA U BOSNI I HERCEGOVINI
KOJI SU BILI PRIPADNICI HRVATSKOG VIJEĆA OBRANE I ČLANOVA NJIHOVIH OBITELJI - HVO**

Tablica 12 c.

GODINE	UKUPNO		STAROSNA		INVALIDSKA		OBITELJSKA	
	Broj korisnika	Prosječna mirovina	Broj korisnika	Prosječna mirovina	Broj korisnika	Prosječna mirovina	Broj korisnika	Prosječna mirovina
0	1	2	3	4	5	6	7	8
2008.	2874	3.082,08	-	-	2489	3.024,11	385	3.416,87
2009.*	5963	2.863,88	-	-	5537	2.808,95	426	3.578,33
2010.*	6678	2.791,84	-	-	6240	2.740,35	438	3.525,27
2011.	6803	2.732,19	-	-	6362	2.684,36	441	3.421,82
2012.	6815	2.769,34	-	-	6377	2.724,23	438	3.425,57

Napomena:

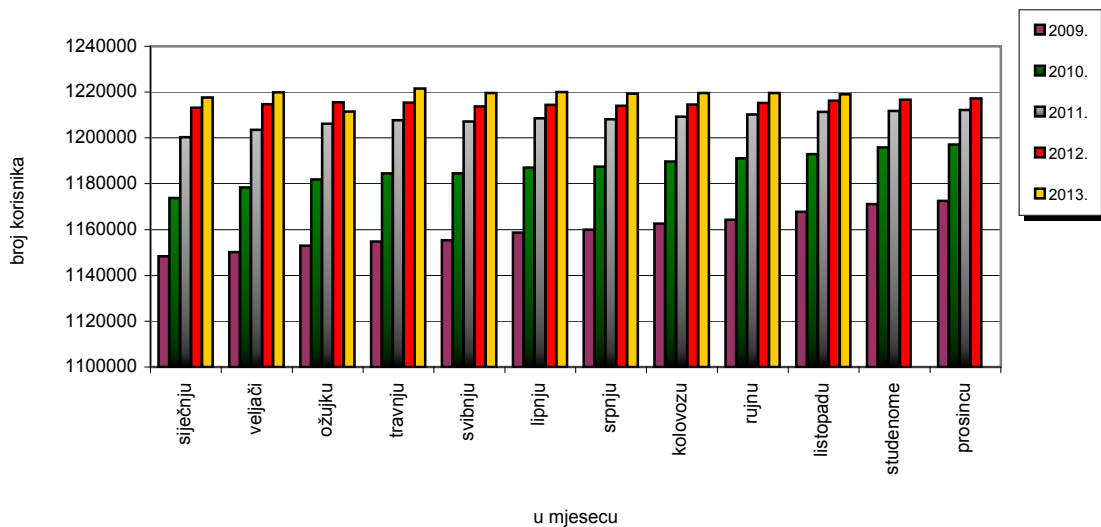
* Mirovine za srpanj 2009. (isplata u kolovozu 2009.) umanjene su za poseban porez prema Zakonu o posebnom porezu na plaće, mirovine i druge primitke (NN, br. 94/09.), koji se primjenjivao do 1. studenoga 2010. (NN, br. 91/10.). Prosječne mirovine umanjene su za porez i prirez.

KRETANJE SVEUKUPNOG BROJA KORISNIKA MIROVINA PREMA GODINAMA I MJESECIMA

Tablica 13.

Red. broj	U mjesecu						Indeks <u>2013.</u> / <u>2012.</u>
		2009.	2010.	2011.	2012.	2013.	
0	1	2	3	4	5	6	7
1.	siječnju	1148290	1173814	1200386	1213121	1217692	100,4
2.	veljači	1150093	1178449	1203564	1214715	1219926	100,4
3.	ožujku	1152947	1181932	1206138	1215539	1211448	99,7
4.	travnju	1154798	1184481	1207708	1215423	1221510	100,5
5.	svibnju	1155307	1184485	1207192	1213729	1219608	100,5
6.	lipnju	1158665	1187101	1208520	1214491	1219964	100,5
7.	srpnju	1159881	1187509	1208132	1214019	1219321	100,4
8.	kolovožu	1162531	1189741	1209277	1214565	1219594	100,4
9.	rujnu	1164216	1191137	1210289	1215220	1219562	100,4
10.	listopadu	1167717	1192921	1211299	1216241	1219072	100,2
11.	studenome	1171173	1195903	1211776	1216616		0,0
12.	prosincu	1172500	1197130	1212261	1217203		0,0

Kretanje sveukupnog broja korisnika mirovina prema godinama i mjesecima



KORISNICI MIROVINA PREMA DOBNIM SKUPINAMA I SPOLU

Tablica 13 a.

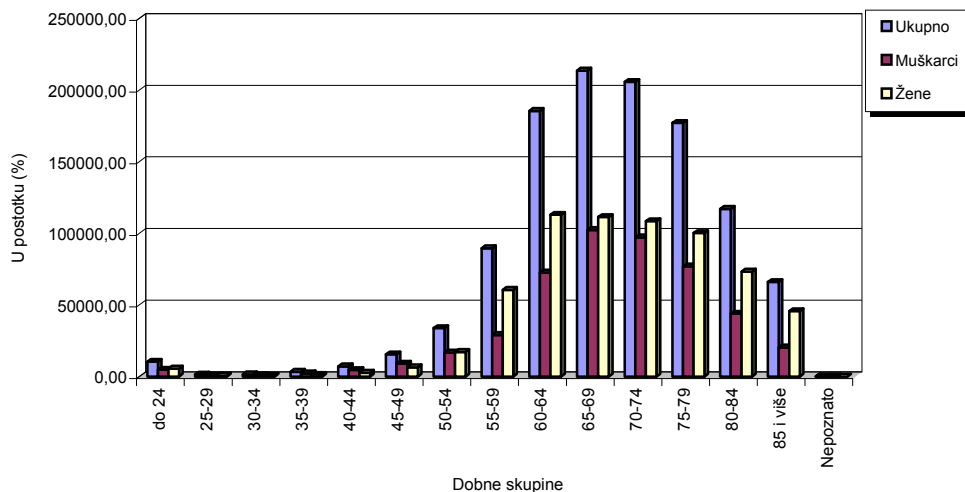
Stanje: 30. rujna 2013.

Red. broj	DOBNE SKUPINE	UKUPNO		MUŠKARCI		ŽENE	
		Broj korisnika	%	Broj korisnika	%	Broj korisnika	%
0	1	2	3	4	5	6	7
1.	do 24	10337	0,92	4798	1,00	5539	0,86
2.	25-29	1404	0,12	741	0,15	663	0,10
3.	30-34	1480	0,13	958	0,20	522	0,08
4.	35-39	3339	0,30	2164	0,45	1175	0,18
5.	40-44	7151	0,63	4545	0,94	2606	0,40
6.	45-49	15438	1,37	9040	1,88	6398	0,99
7.	50-54	33853	3,00	16676	3,47	17177	2,66
8.	55-59	89616	7,95	29034	6,04	60582	9,37
9.	60-64	185503	16,45	72530	15,08	112973	17,47
10.	65-69	213687	18,95	102287	21,27	111400	17,23
11.	70-74	205647	18,24	97200	20,21	108447	16,77
12.	75-79	177044	15,70	76844	15,98	100200	15,50
13.	80-84	117065	10,38	43834	9,11	73231	11,33
14.	85 i više	66027	5,86	20330	4,23	45697	7,07
15.	Nepoznato	29	0,00	25	0,01	4	0,00
UKUPNO		1127620	100,00	481006	100,00	646614	100,00

Napomena:

U broj korisnika mirovina nisu uključeni korisnici mirovina DVO, PS i OSO te ZOPHBDR i HVO.

Struktura korisnika mirovina prema dobnim skupinama i spolu



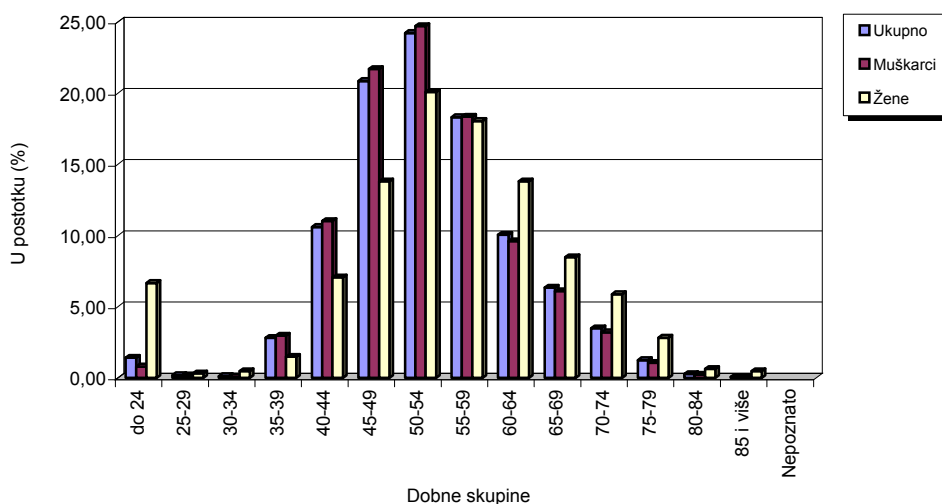
**KORISNICI MIROVINA PREMA DOBNIM SKUPINAMA I SPOLU
KOJI SU PRAVO NA MIROVINU OSTVARILI PREMA ZAKONU O PRAVIMA IZ MIROVINSKOG
OSIGURANJA DJELATNIH VOJNIH OSOBA, POLICIJSKIH SLUŽBENIKA I OVLAŠTENIH
SLUŽBENIH OSOBA - DVO, PS i OSO**

Tablica 13 b.

Stanje: 30. rujna 2013.

Red. broj	DOBNE SKUPINE	UKUPNO		MUŠKARCI		ŽENE	
		Broj korisnika	%	Broj korisnika	%	Broj korisnika	%
0	1	2	3	4	5	6	7
1.	do 24	171	1,42	86	0,80	85	6,67
2.	25-29	23	0,19	19	0,18	4	0,31
3.	30-34	15	0,12	9	0,08	6	0,47
4.	35-39	338	2,81	319	2,97	19	1,49
5.	40-44	1274	10,60	1184	11,02	90	7,06
6.	45-49	2507	20,85	2331	21,69	176	13,80
7.	50-54	2912	24,22	2656	24,71	256	20,08
8.	55-59	2202	18,31	1972	18,35	230	18,04
9.	60-64	1208	10,05	1032	9,60	176	13,80
10.	65-69	763	6,35	655	6,09	108	8,47
11.	70-74	419	3,48	344	3,20	75	5,88
12.	75-79	150	1,25	114	1,06	36	2,82
13.	80-84	32	0,27	24	0,22	8	0,63
14.	85 i više	9	0,07	3	0,03	6	0,47
15.	Nepoznato						
UKUPNO		12023	100,00	10748	100,00	1275	100,00

Struktura korisnika mirovina prema dobnim skupinama i spolu - DVO, PS i OSO



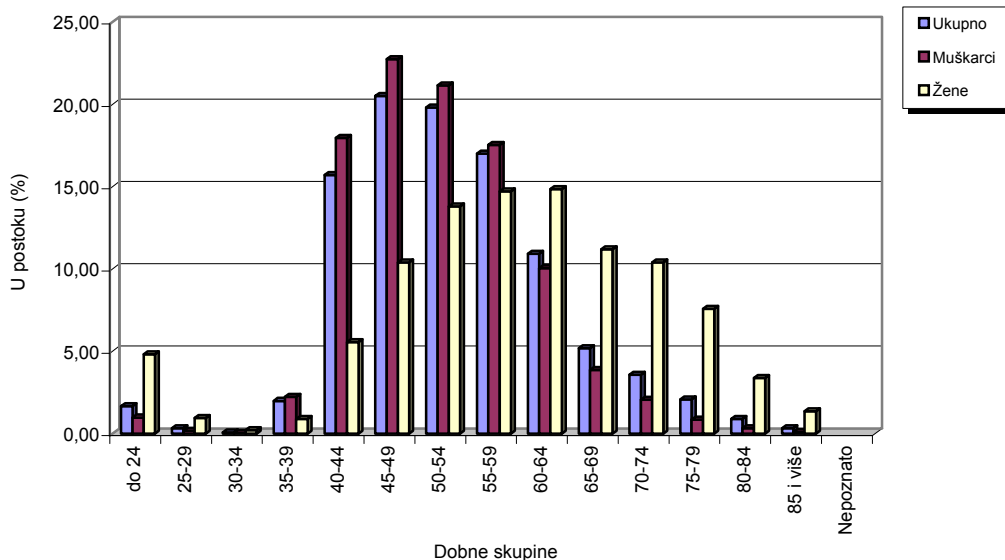
**KORISNICI MIROVINA PREMA DOBNIM SKUPINAMA I SPOLU
KOJI SU PRAVO NA MIROVINU OSTVARILI PREMA ZAKONU O PRAVIMA HRVATSKIH
BRANITELJA IZ DOMOVINSKOG RATA I ČLANOVA NJIHOVIH OBITELJI - ZOPHBDR**

Tablica 13 c.

Stanje: 30. rujna 2013.

Red. broj	DOBNE SKUPINE	UKUPNO		MUŠKARCI		ŽENE	
		Broj korisnika	%	Broj korisnika	%	Broj korisnika	%
0	1	2	3	4	5	6	7
1.	do 24	1212	1,67	577	0,97	635	4,82
2.	25-29	228	0,31	104	0,18	124	0,94
3.	30-34	55	0,08	28	0,05	27	0,20
4.	35-39	1440	1,99	1324	2,23	116	0,88
5.	40-44	11385	15,70	10652	17,96	733	5,56
6.	45-49	14858	20,49	13489	22,74	1369	10,38
7.	50-54	14359	19,81	12541	21,14	1818	13,79
8.	55-59	12329	17,01	10390	17,52	1939	14,71
9.	60-64	7910	10,91	5952	10,03	1958	14,85
10.	65-69	3762	5,19	2287	3,86	1475	11,19
11.	70-74	2591	3,57	1222	2,06	1369	10,38
12.	75-79	1500	2,07	502	0,85	998	7,57
13.	80-84	639	0,88	193	0,33	446	3,38
14.	85 i više	232	0,32	54	0,09	178	1,35
15.	Nepoznato						
UKUPNO		72500	100,00	59315	100,00	13185	100,00

Struktura korisnika mirovina prema dobnim skupinama i spolu - ZOPHBDR



KORISNICI MIROVINA PREMA GODINAMA MIROVINSKOG STAŽA I SPOLU

Tablica 13 d.

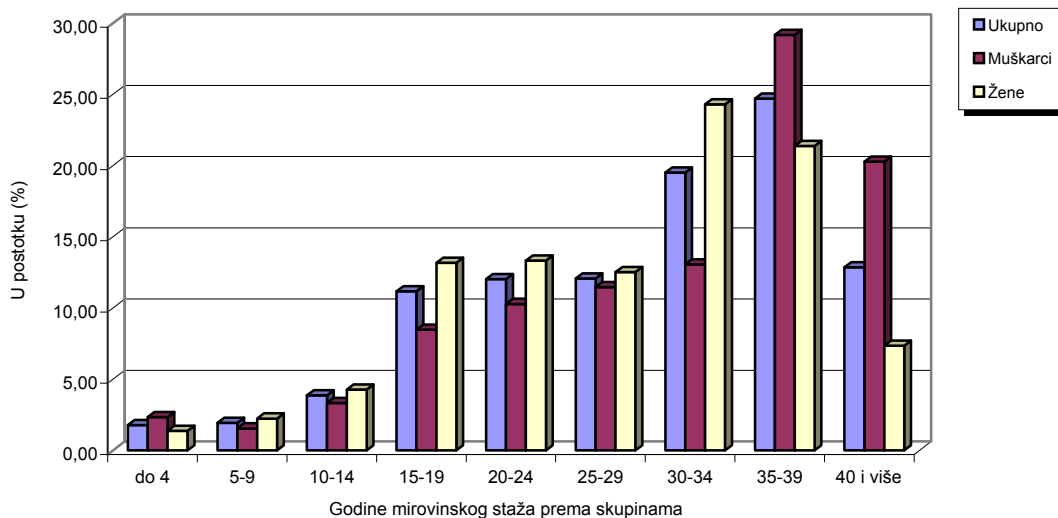
Stanje: 30. rujna 2013.

Red. broj	Godine mirovinskog staža prema skupinama	UKUPNO		MUŠKARCI		ŽENE	
		Broj korisnika	%	Broj korisnika	%	Broj korisnika	%
0	1	2	3	4	5	6	7
1.	do 4	20192	1,79	11240	2,34	8952	1,38
2.	5-9	21971	1,95	7450	1,55	14521	2,25
3.	10-14	43697	3,88	16055	3,34	27642	4,27
4.	15-19	126008	11,17	40775	8,48	85233	13,18
5.	20-24	135685	12,03	49505	10,29	86180	13,33
6.	25-29	136190	12,08	55197	11,48	80993	12,53
7.	30-34	220064	19,52	62887	13,07	157177	24,31
8.	35-39	278660	24,71	140371	29,18	138289	21,39
9.	40 i više	145153	12,87	97526	20,28	47627	7,37
UKUPNO		1127620	100,00	481006	100,00	646614	100,00

Napomena:

U broj korisnika mirovina nisu uključeni korisnici mirovina DVO, PS i OSO te ZOPHBDR i HVO.

Struktura korisnika mirovina prema godinama mirovinskog staža i spolu



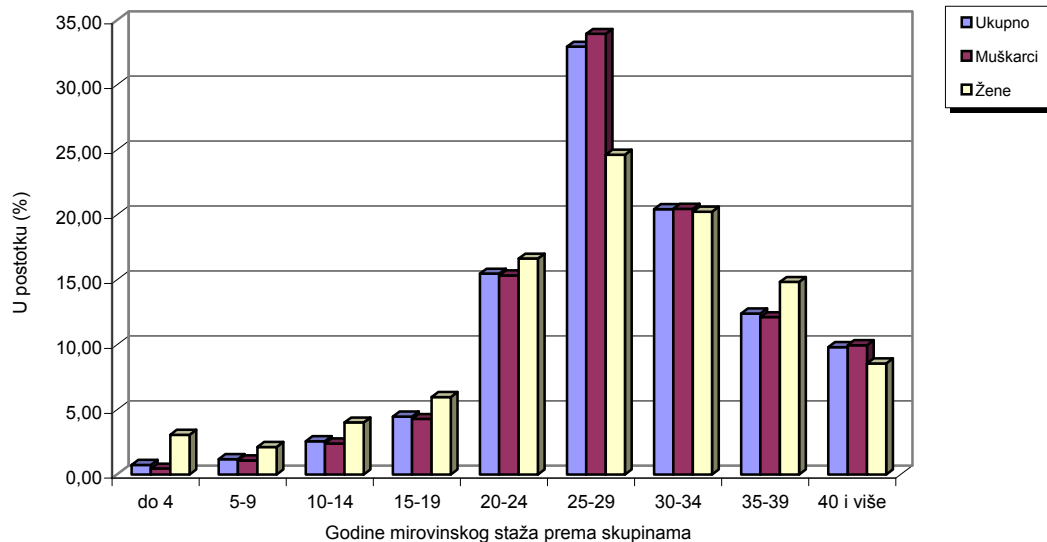
**KORISNICI MIROVINA PREMA GODINAMA MIROVINSKOG STAŽA I SPOLU
KOJI SU PRAVO NA MIROVINU OSTVARILI PREMA ZAKONU O PRAVIMA IZ MIROVINSKOG
OSIGURANJA DJELATNIH VOJNIH OSOBA, POLICIJSKIH SLUŽBENIKA I OVLAŠTENIH
SLUŽBENIH OSOBA - DVO, PS i OSO**

Tablica 13 e.

Stanje: 30. rujna 2013.

Red. broj	Godine mirovinskog staža prema skupinama	UKUPNO		MUŠKARCI		ŽENE	
		Broj korisnika	%	Broj korisnika	%	Broj korisnika	%
0	1	2	3	4	5	6	7
1.	do 4	88	0,73	49	0,46	39	3,06
2.	5-9	143	1,19	116	1,08	27	2,12
3.	10-14	308	2,56	257	2,39	51	4,00
4.	15-19	536	4,46	460	4,28	76	5,96
5.	20-24	1860	15,47	1648	15,33	212	16,63
6.	25-29	3961	32,95	3647	33,93	314	24,63
7.	30-34	2457	20,44	2199	20,46	258	20,24
8.	35-39	1491	12,40	1302	12,11	189	14,82
9.	40 i više	1179	9,81	1070	9,96	109	8,55
UKUPNO		12023	100,00	10748	100,00	1275	100,00

Struktura korisnika mirovina prema godinama mirovinskog staža i spolu - DVO, PS i OSO



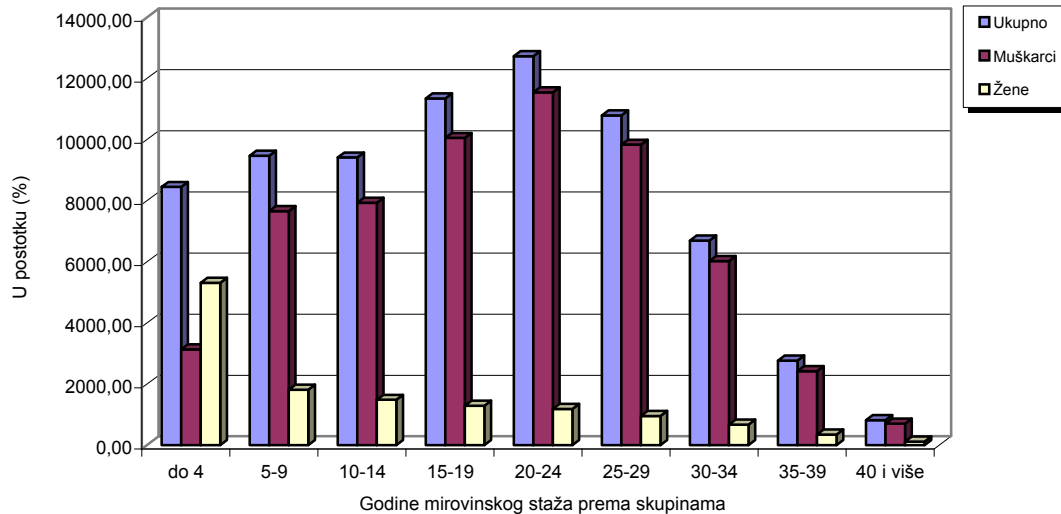
KORISNICI MIROVINA PREMA GODINAMA MIROVINSKOG STAŽA I SPOLU KOJI SU PRAVO NA MIROVINU OSTVARILI PREMA ZAKONU O PRAVIMA HRVATSKIH BRANITELJA IZ DOMOVINSKOG RATA I ČLANOVA NJIHOVIH OBITELJI - ZOPHBDR

Tablica 13 f.

Stanje: 30. rujna 2013.

Red. broj	Godine mirovinskog staža prema skupinama	UKUPNO		MUŠKARCI		ŽENE	
		Broj korisnika	%	Broj korisnika	%	Broj korisnika	%
0	1	2	3	4	5	6	7
1.	do 4	8452	11,66	3139	5,29	5313	40,30
2.	5-9	9473	13,07	7660	12,91	1813	13,75
3.	10-14	9414	12,98	7930	13,37	1484	11,26
4.	15-19	11347	15,65	10054	16,95	1293	9,81
5.	20-24	12733	17,56	11550	19,47	1183	8,97
6.	25-29	10792	14,89	9834	16,58	958	7,27
7.	30-34	6699	9,24	6028	10,16	671	5,09
8.	35-39	2767	3,82	2419	4,08	348	2,64
9.	40 i više	823	1,14	701	1,18	122	0,93
UKUPNO		72500	100,00	59315	100,00	13185	100,00

Struktura korisnika mirovina prema godinama mirovinskog staža i spolu - ZOPHBDR



**KORISNICI INVALIDSKIH MIROVINA PREMA MIROVINSKIM FAKTORIMA
za rujan 2013. (isplata u listopadu 2013.)**

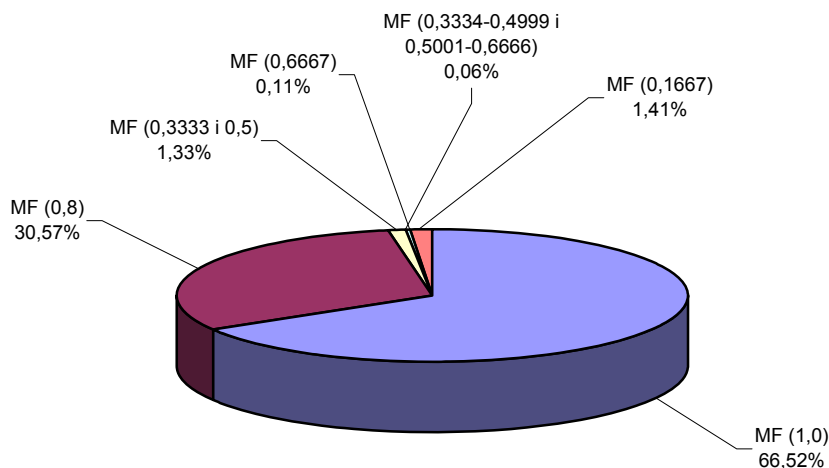
Tablica 14.

Red. broj	Vrste invalidskih mirovina	Broj korisnika	Prosječna mirovina umanjena za porez i priraz
0	1	2	3
1.	Invalidska mirovina zbog opće nesposobnosti za rad (mirovinski faktor 1,0)	159072	2.141,89
2.	Invalidska mirovina zbog profesionalne nesposobnosti za rad (mirovinski faktor 0,8)	73101	1.736,36
3.	Invalidska mirovina zbog profesionalne nesposobnosti za rad koja se isplaćuje osiguraniku za vrijeme zaposlenja, odnosno obavljanja samostalne djelatnosti (mirovinski faktor 0,3333 i 0,5)	3196	963,67
4.	Invalidska mirovina zbog profesionalne nesposobnosti za rad koja se isplaćuje osiguraniku za vrijeme zaposlenja, odnosno obavljanja samostalne djelatnosti – kumulirani uzrok invalidnosti nastao poslije 18. prosinca 2002. (mirovinski faktor 0,3334-0,4999 i 0,5001-0,6666)	141	1.478,19
5.	Invalidska mirovina zbog profesionalne nesposobnosti za rad uzrokovane ozljedom na radu ili profesionalnom bolešću, koja se isplaćuje osiguraniku za vrijeme zaposlenja ili obavljanja samostalne djelatnosti (mirovinski faktor 0,6667)	270	1.706,13
6.	Invalidska mirovina prijašnjem korisniku prava na raspoređivanje, odnosno zaposlenje na drugom poslu za vrijeme zaposlenja (mirovinski faktor 0,1667)	3364	337,10
	UKUPNO	239144	1.975,91

Napomena:

U broj korisnika mirovina **nisu uključeni** korisnici mirovina DVO, PS i OSO te ZOPHBDR i HVO.

Struktura korisnika invalidskih mirovina prema mirovinskim faktorima



**KORISNICI INVALIDSKIH MIROVINA PREMA MIROVINSKIM FAKTORIMA KOJI SU PRAVO NA MIROVINU OSTVARILI PREMA ZAKONU O PRAVIMA IZ MIROVINSKOG OSIGURANJA DJELATNIH VOJNIH OSOBA, POLICIJSKIH SLUŽBENIKA I OVLAŠTENIH SLUŽBENIH OSOBA - DVO, PS I OSO
za rujan 2013. (isplata u listopadu 2013.)**

Tablica 14 a.

Red. broj	Vrste invalidskih mirovina	Broj korisnika	Prosječna mirovina umanjena za porez i prizrez
0	1	2	3
1.	Invalidska mirovina zbog opće nesposobnosti za rad (mirovinski faktor 1,0)	463	4.179,96
2.	Invalidska mirovina zbog profesionalne nesposobnosti za rad (mirovinski faktor 0,8)	7809	3.205,74
3.	Invalidska mirovina zbog profesionalne nesposobnosti za rad koja se isplaćuje osiguraniku za vrijeme zaposlenja, odnosno obavljanja samostalne djelatnosti (mirovinski faktor 0,3333 i 0,5)	49	1.399,62
4.	Invalidska mirovina zbog profesionalne nesposobnosti za rad koja se isplaćuje osiguraniku za vrijeme zaposlenja, odnosno obavljanja samostalne djelatnosti – kumulirani uzrok invalidnosti nastao poslije 18. prosinca 2002. (mirovinski faktor 0,3334-0,4999 i 0,5001-0,6666)	5	1.791,82
5.	Invalidska mirovina zbog profesionalne nesposobnosti za rad uzrokovane ozljedom na radu ili profesionalnom bolešću, koja se isplaćuje osiguraniku za vrijeme zaposlenja ili obavljanja samostalne djelatnosti (mirovinski faktor 0,6667)	494	2.575,90
UKUPNO		8820	3.210,77

**KORISNICI INVALIDSKIH MIROVINA PREMA MIROVINSKIM FAKTORIMA KOJI SU PRAVO NA MIROVINU OSTVARILI PREMA PRAVIMA HRVATSKIH BRANITELJA I ČLANOVA NJIHOVIH OBITELJI - ZOPHBDR
za rujan 2013. (isplata u listopadu 2013.)**

Tablica 14 b.

Red. broj	Vrste invalidskih mirovina	Broj korisnika	Prosječna mirovina umanjena za porez i prizrez
0	1	2	3
1.	Invalidska mirovina zbog opće nesposobnosti za rad (mirovinski faktor 1,0)	50759	5.399,52
2.	Invalidska mirovina zbog profesionalne nesposobnosti za rad (mirovinski faktor 0,8)	7010	3.261,34
3.	Invalidska mirovina zbog profesionalne nesposobnosti za rad koja se isplaćuje osiguraniku za vrijeme zaposlenja, odnosno obavljanja samostalne djelatnosti-kumulirani uzrok invalidnosti nastao dijelom kao posljedica u Domovinskom ratu (mirovinski faktor 0,3334-0,4999 i 0,5001-0,6666)	17	2.433,09
4.	Invalidska mirovina zbog profesionalne nesposobnosti za rad koja je u cijelosti ili dijelom nastala kao posljedica ranjavanja, ozljeda, zatočeništva u logoru, bolesti, odnosno pojava bolesti zadobivene u obrani suvereniteta Republike Hrvatske koja se isplaćuje hrvatskom branitelju za vrijeme zaposlenja ili obavljanja samostalne djelatnosti (mirovinski faktor 0,5)	601	2.103,59
UKUPNO		58387	5.108,01

**KORISNICI NAJVIŠE MIROVINE KOJIMA JE MIROVINA ODREĐENA PREMA
ZAKONU KOJI SE PRIMJENJIVAO do 31.12.1998.
za rujan 2013. (isplata u listopadu 2013.)**

Tablica 15.

Red. broj	Vrste mirovina	Broj korisnika	Prosječna mirovina umanjena za porez i prirez	Prosječan staž
0	1	2	3	4
1.	Starosna	1711	6.862,35	37 08 18
2.	Invalidska	225	7.117,19	30 04 28
3.	Obiteljska	578	5.111,27	38 11 11
UKUPNO		2514	6.482,56	37 04 04

**KORISNICI MINIMALNE MIROVINE KOJIMA JE MIROVINA ODREĐENA PREMA
ZAKONU KOJI SE PRIMJENJIVAO do 31.12.1998.
za rujan 2013. (isplata u listopadu 2013.)**

Tablica 15 a.

Red. broj	Vrste mirovina	Broj korisnika	Prosječna mirovina umanjena za porez i prirez	Prosječan staž
0	1	2	3	4
1.	Starosna	15761	2.570,99	36 01 26
2.	Invalidska	728	2.514,77	19 01 15
3.	Obiteljska	1160	1.928,30	30 00 23
UKUPNO		17649	2.526,43	35 00 19

**KORISNICI NAJVIŠE MIROVINE KOJIMA JE MIROVINA ODREĐENA PREMA ZAKONU O NAJVIŠOJ MIROVINI
za rujan 2013. (isplata u listopadu 2013.)**

Tablica 15 b.

Red. broj	Vrste mirovina	Broj korisnika	Prosječna mirovina umanjena za porez i prirez	Prosječan staž
0	1	2	3	4
1.	Starosna	847	7.067,08	37 05 12
2.	Invalidska	68	4.876,74	26 00 10
3.	Obiteljska	633	5.265,15	38 07 28
UKUPNO		1548	6.234,02	37 05 10

**KORISNICI NAJNIŽE MIROVINE KOJIMA JE MIROVINA ODREĐENA PREMA ZOMO-u
za rujan 2013. (isplata u listopadu 2013.)**

Tablica 15 c.

Red. broj	Vrste mirovina prema osnovama osiguranja	Broj korisnika	Prosječna mirovina	Prosječan staž
0	1	2	3	4
1.	Radnici kod pravnih i fizičkih osoba (bivši Fond radnika)			
	Starosna	79558	1.487,58	29 03 19
	Invalidska	48140	1.396,93	20 09 28
	Obiteljska	15848	1.112,55	21 02 02
Ukupno		143546	1.415,78	25 06 20
2.	Obrtnici (bivši Fond samostalnih privrednika)			
	Starosna	5530	1.684,51	31 11 23
	Invalidska	2609	1.461,17	22 06 26
	Obiteljska	1046	1.126,83	20 05 19
Ukupno		9185	1.557,56	28 00 00
3.	Poljoprivrednici (bivši Fond individualnih poljoprivrednika)			
	Starosna	30652	1.293,85	21 03 24
	Invalidska	2876	1.449,19	21 01 10
	Obiteljska	2906	880,46	15 09 29
Ukupno		36434	1.273,14	20 10 13
UKUPNO (1+2+3)		189165	1.395,19	24 09 08

**KORISNICI KOJIMA SU MIROVINE PRIZNATE I / ILI ODREĐENE PREMA POSEBNIM PROPISIMA
za rujan 2013. (isplata u listopadu 2013.)**

Tablica 16.

Red. broj	Korisnici mirovina	Broj korisnika	Prosječna mirovina umanjena za porez i prerez
0	1	2	3
1.	Sudionici Narodnooslobodilačkog rata - NOR	27505	2.775,91
2.	Radnici na određenim poslovima u unutarnjim poslovima i pravosuđu	16653	3.885,11
3.	Pripadnici Hrvatske domovinske vojske od 1941. do 1945. godine	13011	2.227,21
4.	Bivši politički zatvorenici	4397	3.691,08
5.	Pripadnici bivše Jugoslavenske narodne armije - JNA	9019	3.058,68
6.	Redoviti članovi Hrvatske akademije znanosti i umjetnosti - HAZU	154	7.951,54
7.	Članovi Izvršnog vijeća Sabora, Saveznog izvršnog vijeća i administrativno umirovljeni javni službenici	192	2.929,58
8.	Zastupnici u Hrvatskom saboru, članovi Vlade, suci Ustavnog suda i glavni državni revizor *	586	9.013,04
9.	Bivši službenici u saveznim tijelima bivše SFRJ - članak 38. ZOMO	59	3.631,51
10.	Radnici u Istarskim ugljenokopima "Tupljak" d.d. Labin	255	3.596,57
11.	Radnici profesionalno izloženi azbestu	757	2.899,04
12.	Osiguranici - članovi posade broda u međunarodnoj plovidbi i nacionalnoj plovidbi - članak 129 a. stavak 2. Pomorskog zakonika	76	2.034,06
13.	Djelatne vojne osobe, policijski službenici i ovlaštene osobe - DVO, PS i OSO	12023	3.547,28
14.	Hrvatski branitelji iz Domovinskog rata - ZOPHBDR	72500	5.442,36
15.	Pripadnici Hrvatskog vijeća obrane - HVO	6929	2.843,23
UKUPNO		164116	-

Napomena:

* Od mirovine za srpanj 2009. (isplata u kolovozu 2009.) u primjeni je Zakon o smanjenju mirovina određenih prema Zakonu o pravima i dužnostima zastupnika u Hrvatskom saboru (NN, br. 86/09.).

Od 1. srpnja 2010. u primjeni je Zakon o smanjenju mirovina određenih, odnosno ostvarenih prema posebnim propisima o mirovinskom osiguranju (NN, br. 71/10.).

**KORISNICI MIROVINA KOJIMA JE MIROVINA PRIZNATA PREMA OPĆIM PROPISIMA
za rujan 2013. (isplata u listopadu 2013.)**

Tablica 16 a.

Red. broj	Korisnici mirovina	Broj korisnika	Prosječna mirovina umanjena za porez i prerez
0	1	2	3
1.	Mirovine priznate prema općim propisima	878649	2.413,73
2.	Mirovine priznate prema općim propisima primjenom međunarodnih ugovora	151044	723,54
3.	Mirovine priznate prema općim propisima, a određene prema ZOPHBDR iz 2005. (čl. 14., 21. i 30.) i ostali	25263	2.183,21
UKUPNO		1054956	-

KORISNICI OSTALIH PRAVA IZ MIROVINSKOG OSIGURANJA
za rujan 2013. (isplata u listopadu 2013.)

Korisnici kojima se uz mirovinu isplaćuje zaštitni dodatak ostvaren prema zakonima koji su se primjenjivali do 31.12.1998.

Tablica 17.

Red. broj	Vrsta prava	Broj korisnika	Prosječan zaštitni dodatak
0	1	2	3
	Uz starosnu mirovinu	24916	490,28
	Uz invalidsku mirovinu	15945	472,46
	Uz obiteljsku mirovinu	22228	459,40
	UKUPNO	63089	474,90

Naknada za tjelesno oštećenje ostvarena prema ZOMIO koji se primjenjivao do 31.12.1998.

Tablica 17 a.

Red. broj	Vrsta prava	Broj korisnika	Prosječna naknada
0	1	2	3
	Pravo uz mirovinu	62685	125,17
	Samostalno pravo	10387	117,17
	UKUPNO	73072	124,03

Naknada za tjelesno oštećenje ostvarena prema ZOMO

Tablica 17 b.

Red. broj	Vrsta prava	Broj korisnika	Prosječna naknada
0	1	2	3
	Pravo uz mirovinu	2437	233,88
	Samostalno pravo	1790	183,62
	UKUPNO	4227	212,60

Naknada za tjelesno oštećenje ostvarena prema ZOMIO i ZOMO

Tablica 17 c.

Red. broj	Vrsta prava	Broj korisnika	Prosječna naknada
0	1	2	3
1.	Naknada za tjelesno oštećenje ostvarena prema ZOMIO i ZOMO	136	351,04

Doplatak za pomoć i njegu ostvaren prema ZOMIO koji se je primjenjivao do 31.12.1998.

Tablica 17 d.

Red. broj	Vrsta prava	Broj korisnika	Prosječan doplatok
0	1	2	3
	a) Pravo uz mirovinu	8934	775,33
	b) Samostalno pravo - slijepi	266	1.050,78
	c) Samostalno pravo - ostali	472	727,62
	UKUPNO (b + c)	738	844,10
	UKUPNO (a + b + c)	9672	780,58

PROSJEČNI MIROVINSKI STAŽ KORISNIKA MIROVINA

Tablica 18.

Stanje: 30. rujna 2013.

Vrsta mirovine	Ukupno (GGMMDD)	Muškarci (GGMMDD)	Žene (GGMMDD)
0	1	2	3
Starosna	32 06 19	35 01 09	30 01 25
Invalidska	23 05 02	24 05 22	21 09 06
Obiteljska	27 08 11	22 05 07	28 00 23
UKUPNO	29 07 13	31 05 14	28 03 03

BROJ GODINA KORIŠTENJA PRAVA NA MIROVINU

Tablica 18 a.

Stanje: 30. rujna 2013.

Vrsta mirovine	Ukupno (GGMM)	Muškarci (GGMM)	Žene (GGMM)
0	1	2	3
Starosna	19 06	17 11	22 02
Invalidska	20 04	18 07	25 00
Obiteljska	17 03	-	-

PROSJEČNA DOB KORISNIKA MIROVINA

Tablica 18 b.

Stanje: 30. rujna 2013.

Vrsta mirovine	Ukupno (GGMM)	Muškarci (GGMM)	Žene (GGMM)
0	1	2	3
Starosna	72 00	73 04	70 10
Invalidska	64 02	64 04	63 11
Obiteljska	71 10	48 10	73 06
UKUPNO	70 04	69 10	70 09

**PROSJEČNI MIROVINSKI STAŽ KORISNIKA MIROVINA
KOJI SU PRAVO NA MIROVINU OSTVARILI U 2013. GODINI - NOVI KORISNICI**

Tablica 18 c.

Stanje: 30. rujna 2013.

Vrsta mirovine	Ukupno (GGMMDD)	Muškarci (GGMMDD)	Žene (GGMMDD)
0	1	2	3
Starosna	34 01 29	35 05 13	32 04 28
Invalidska	23 10 09	24 05 24	22 00 16
Obiteljska	28 08 10	22 11 13	29 03 25
UKUPNO	31 11 03	33 05 12	30 07 04

**PROSJEČNA DOB KORISNIKA MIROVINA
KOJI SU PRAVO NA MIROVINU OSTVARILI U 2013. GODINI - NOVI KORISNICI**

Tablica 18 d.

Stanje: 30. rujna 2013.

Vrsta mirovine	Ukupno (GGMM)	Muškarci (GGMM)	Žene (GGMM)
0	1	2	3
Starosna	62 09	63 10	61 03
Invalidska	54 04	55 02	52 01

Napomena:

U podatke u tablicama 18. - 18d. nisu uključeni korisnici mirovina DVO, PS i OSO te ZOPHBDR i HVO.

Kod obiteljskih mirovina spol se odnosi na naslovnika, a staž na korisnika od kojeg je određeno pravo na mirovinu.

Staž: GGMMDD = godine, mjeseci, dani

**KORISNICI KOJI SU PRAVO NA MIROVINU PRVI PUTA OSTVARILI U 2013. godini
PREMA ZAKONU O MIROVINSKOM OSIGURANJU - NOVI KORISNICI**

Tablica 18 e.

Stanje: 30. rujna 2013.

Starosna	Muškarci	Žene	Ukupno
0	1	2	3
Broj korisnika	7622	6239	13861
Prosječan staž - <i>godine, mjeseci i dani</i>	31 09 13	30 07 06	31 02 28
Prosječna dob - <i>godine i mjeseci</i>	65 01	63 09	64 06
Prosječna mirovina umanjena za porez i priraz	2.346,09	2.292,32	2.321,89
Prijevremena starosna	Muškarci	Žene	Ukupno
Broj korisnika	7608	4807	12415
Prosječan staž - <i>godine, mjeseci i dani</i>	39 03 23	34 10 10	37 06 27
Prosječna dob - <i>godine i mjeseci</i>	62 06	58 00	60 09
Prosječna mirovina umanjena za porez i priraz	2.627,65	2.124,18	2.432,71
Ukupno starosna	Muškarci	Žene	Ukupno
Broj korisnika	15230	11046	26276
Prosječan staž - <i>godine, mjeseci i dani</i>	35 05 13	32 04 28	34 01 29
Prosječna dob - <i>godine i mjeseci</i>	63 10	61 03	62 09
Prosječna mirovina umanjena za porez i priraz	2.486,74	2.219,15	2.374,25
Invalidska	Muškarci	Žene	Ukupno
Broj korisnika	1382	483	1865
Prosječan staž - <i>godine, mjeseci i dani</i>	24 05 24	22 00 16	23 10 09
Prosječna dob - <i>godine i mjeseci</i>	55 02	52 01	54 04
Prosječna mirovina umanjena za porez i priraz	1.646,59	1.416,95	1.587,12
Obiteljska	Muškarci	Žene	Ukupno
Broj korisnika	930	8471	9401
Prosječna mirovina umanjena za porez i priraz	1.603,38	1.834,34	1.811,49
Ukupno	Muškarci	Žene	Ukupno
Broj korisnika	17542	20000	37542
Prosječna mirovina umanjena za porez i priraz	2.373,12	2.036,79	2.194,23

KORISNICI KOJI SU PRAVO NA MIROVINU PRVI PUTA OSTVARILI U 2013.

PREMA ZAKONU O MIROVINSKOM OSIGURANJU - NOVI KORISNICI

bez korisnika mirovina koji su mirovinu ostvarili prema međunarodnim ugovorima

Tablica 18 f.

Stanje: 30. rujna 2013.

Starosna	Muškarci	Žene	Ukupno
0	1	2	3
Broj korisnika	5837	5240	11077
Prosječan staž - <i>godine, mjeseci i dani</i>	31 11 26	30 09 18	31 05 01
Prosječna dob - <i>godine i mjeseci</i>	64 06	63 09	64 01
Prosječna mirovina umanjena za porez i priraz	2.946,61	2.654,16	2.808,27
Prijevremena starosna	Muškarci	Žene	Ukupno
Broj korisnika	6200	4283	10483
Prosječan staž - <i>godine, mjeseci i dani</i>	39 04 08	34 10 28	37 06 05
Prosječna dob - <i>godine i mjeseci</i>	62 06	58 00	60 08
Prosječna mirovina umanjena za porez i priraz	3.006,34	2.278,62	2.709,02
Ukupno starosna	Muškarci	Žene	Ukupno
Broj korisnika	12037	9523	21560
Prosječan staž - <i>godine, mjeseci i dani</i>	35 08 01	32 07 08	34 03 18
Prosječna dob - <i>godine i mjeseci</i>	63 05	61 02	62 05
Prosječna mirovina umanjena za porez i priraz	2.977,38	2.485,26	2.760,01
Invalidska	Muškarci	Žene	Ukupno
Broj korisnika	1147	422	1569
Prosječan staž - <i>godine, mjeseci i dani</i>	24 10 09	22 00 01	24 01 00
Prosječna dob - <i>godine i mjeseci</i>	54 09	51 07	53 11
Prosječna mirovina umanjena za porez i priraz	1.901,91	1.574,25	1.813,79
Obiteljska	Muškarci	Žene	Ukupno
Broj korisnika	827	7162	7989
Prosječna mirovina umanjena za porez i priraz	1.753,80	2.078,35	2.044,75
Ukupno	Muškarci	Žene	Ukupno
Broj korisnika	14011	17107	31118
Prosječna mirovina umanjena za porez i priraz	2.817,11	2.292,43	2.528,67

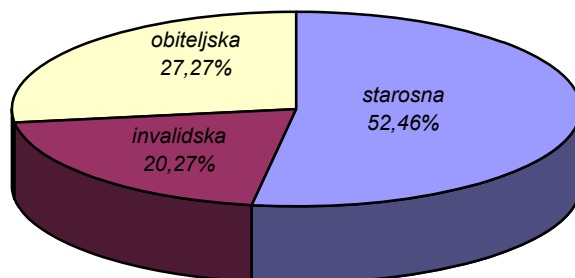
Napomena: U tablicama 18e. i 18f. u broju korisnika mirovina nisu uključeni korisnici mirovina koji su prvi put ostvarili pravo na mirovinu, a određen im je predujam (akontacija), ni korisnici mirovina DVO, PS i OSO te ZOPHBDR i HVO.

KORISNICI MIROVINA KOJIMA JE u 2013. godini PRESTALO PRAVO NA MIROVINU - uzrok smrt

Tablica 18 g.

Stanje: 30. rujna 2013.

Starosna	Muškarci	Žene	Ukupno
0	1	2	3
Broj korisnika	9887	5561	15448
Prosječna mirovina umanjena za porez i prirez	2.417,23	2.106,13	2.305,24
Prosječan broj godina i mjeseci korištenja prava na mirovinu	17 11	22 02	19 06
Invalidska	Muškarci	Žene	Ukupno
Broj korisnika	4278	1691	5969
Prosječna mirovina umanjena za porez i prirez	2.078,19	1.872,49	2.019,92
Prosječan broj godina i mjeseci korištenja prava na mirovinu	18 07	25 00	20 04
Obiteljska	Muškarci	Žene	Ukupno
Broj korisnika	-	-	8032
Prosječna mirovina umanjena za porez i prirez	-	-	1.956,59
Prosječan broj godina i mjeseci korištenja prava na mirovinu	-	-	17 03
Ukupno	Muškarci	Žene	Ukupno
Broj korisnika	-	-	29449
Prosječna mirovina umanjena za porez i prirez	-	-	2.152,32

Napomena:U broj korisnika mirovina **nisu uključeni** korisnici mirovina DVO, PS i OSO te ZOPHBDR i HVO.**Struktura korisnika mirovina kojima je u 2013. godini prestalo pravo na mirovinu - uzrok smrt**

**KORISNICI MIROVINA PREMA VRSTAMA MIROVINA, SPOLU,
PROSJEČNOJ MIROVINI I PROSJEČNOM STAŽU - UKUPNO (tablice 19/1. i 19/2.)**

Tablica 19.

Stanje: 30. rujna 2013.

Vrsta mirovine	Ukupno			Muškarci			Žene		
	Broj korisnika	Prosječna mirovina umanjena za porez i prirez	Prosječan staž	Broj korisnika	Prosječna mirovina umanjena za porez i prirez	Prosječan staž	Broj korisnika	Prosječna mirovina umanjena za porez i prirez	Prosječan staž
0	1	2	3	4	5	6	7	8	9
Starosna	508304	2.467,66	31 08 12	241572	2.719,99	34 02 09	266732	2.239,13	29 05 18
Prijevremena starosna	145204	2.333,96	35 06 10	76241	2.521,32	37 11 23	68963	2.126,83	32 09 29
Ukupno	653508	2.437,95	32 06 19	317813	2.672,33	35 01 09	335695	2.216,06	30 01 25
Invalidska	239144	1.975,91	23 05 02	147583	2.052,30	24 05 22	91561	1.852,77	21 09 06
Obiteljska	234968	1.889,22	27 08 11	15610	1.624,42	22 05 07	219358	1.908,07	28 00 23
SVEUKUPNO	1127620	2.225,62	29 07 13	481006	2.448,08	31 05 14	646614	2.060,14	28 03 03

**KORISNICI MIROVINA PREMA VRSTAMA MIROVINA, SPOLU,
PROSJEČNOJ MIROVINI I PROSJEČNOM STAŽU KOJI SU PRAVO NA MIROVINU OSTVARILI do 31.12.1998.**

Tablica 19/1.

Stanje: 30. rujna 2013.

Vrsta mirovine	Ukupno			Muškarci			Žene		
	Broj korisnika	Prosječna mirovina umanjena za porez i prirez	Prosječan staž	Broj korisnika	Prosječna mirovina umanjena za porez i prirez	Prosječan staž	Broj korisnika	Prosječna mirovina umanjena za porez i prirez	Prosječan staž
0	1	2	3	4	5	6	7	8	9
Starosna	269881	2.738,12	32 03 26	124083	3.046,08	35 03 26	145798	2.476,02	29 10 01
Invalidska	103293	2.307,77	23 02 15	57389	2.422,96	24 07 29	45904	2.163,75	21 05 05
Obiteljska	90612	2.019,85	25 10 07	4564	1.755,15	22 03 25	86048	2.033,89	26 00 12
SVEUKUPNO	463786	2.501,94	29 00 12	186036	2.822,19	31 08 15	277750	2.287,44	27 03 09

**KORISNICI MIROVINA PREMA VRSTAMA MIROVINA, SPOLU,
PROSJEČNOJ MIROVINI I PROSJEČNOM STAŽU KOJI SU PRAVO NA MIROVINU OSTVARILI od 1.1.1999.**

Tablica 19/2.

Stanje: 30. rujna 2013.

Vrsta mirovine	Ukupno			Muškarci			Žene		
	Broj korisnika	Prosječna mirovina umanjena za porez i prirez	Prosječan staž	Broj korisnika	Prosječna mirovina umanjena za porez i prirez	Prosječan staž	Broj korisnika	Prosječna mirovina umanjena za porez i prirez	Prosječan staž
0	1	2	3	4	5	6	7	8	9
Starosna	383627	2.226,79	32 08 17	193730	2.432,94	34 11 25	189897	2.016,47	30 04 27
Invalidska	135851	1.723,58	23 07 01	90194	1.816,46	24 04 08	45657	1.540,12	22 01 03
Obiteljska	144356	1.807,23	28 10 07	11046	1.570,40	22 05 25	133310	1.826,85	29 04 15
SVEUKUPNO	663834	2.032,57	30 00 05	294970	2.212,14	31 03 17	368864	1.888,98	29 00 03

Napomena:U tablicama 19., 19/1 i 19/2 u broju korisnika mirovina **nisu uključeni** korisnici mirovina DVO, PS i OSO te ZOPHBDR i HVO.

**KORISNICI MIROVINA PREMA VRSTAMA MIROVINA, SPOLU, PROSJEČNOJ MIROVINI
I PROSJEČNOM STAŽU KOJI SU PRAVO NA MIROVINU OSTVARILI PREMA ZAKONU O PRAVIMA IZ
MIROVINSKOG OSIGURANJA DJELATNIH VOJNIH OSOBA, POLICIJSKIH SLUŽBENIKA
I OVLAŠTENIH SLUŽBENIH OSOBA - DVO, PS I OSO**

Tablica 19/3.

Stanje: 30. rujna 2013.

Vrsta mirovine	Ukupno			Muškarci			Žene		
	Broj korisnika	Prosječna mirovina umanjena za porez i prirez	Prosječan staž	Broj korisnika	Prosječna mirovina umanjena za porez i prirez	Prosječan staž	Broj korisnika	Prosječna mirovina umanjena za porez i prirez	Prosječan staž
0	1	2	3	4	5	6	7	8	9
Starosna	2494	4.692,35	37 03 17	2360	4.739,20	37 05 16	134	3.867,28	34 05 14
Invalidska	8820	3.210,77	27 04 02	8278	3.230,66	27 04 03	542	2.906,89	27 03 17
Obiteljska	709	3.705,56	26 06 23	110	3.448,86	21 05 00	599	3.752,70	27 06 03
UKUPNO	12023	3.547,28	29 04 10	10748	3.564,13	29 06 03	1275	3.405,19	28 01 21

**KORISNICI MIROVINA PREMA VRSTAMA MIROVINA, SPOLU, PROSJEČNOJ MIROVINI I PROSJEČNOM STAŽU
KOJI SU PRAVO NA MIROVINU OSTVARILI PREMA ZAKONU O PRAVIMA HRVATSKIH BRANITELJA
IZ DOMOVINSKOG RATA I ČLANOVA NJIHOVIH OBITELJI - ZOPHBDR**

Tablica 19/4.

Stanje: 30. rujna 2013.

Vrsta mirovine	Ukupno			Muškarci			Žene		
	Broj korisnika	Prosječna mirovina umanjena za porez i prirez	Prosječan staž	Broj korisnika	Prosječna mirovina umanjena za porez i prirez	Prosječan staž	Broj korisnika	Prosječna mirovina umanjena za porez i prirez	Prosječan staž
0	1	2	3	4	5	6	7	8	9
Najniža mirovina (čl.31. st.3. ZOPHBDR-a/2005.)	458	2.451,09	05 11 06	380	2.454,50	05 11 17	78	2.434,48	05 09 10
Invalidska	58387	5.108,01	20 05 24	57278	5.116,61	20 05 23	1109	4.663,88	20 07 10
Obiteljska	13655	6.972,29	10 08 06	1657	7.248,36	07 08 01	11998	6.934,16	11 01 02
UKUPNO	72500	5.442,36	18 06 16	59315	5.159,11	20 00 09	13185	6.716,58	11 10 13

**KORISNICI MIROVINA PREMA VRSTAMA MIROVINA, SPOLU, PROSJEČNOJ MIROVINI, PROSJEČNOM STAŽU
KOJI SU PRAVO NA MIROVINU OSTVARILI PREMA UGOVORU IZMEĐU REPUBLIKE HRVATSKE I
BOSNE I HERCEGOVINE O SURADNJI NA PODRUČJU PRAVA STRADALNIKA RATA U BOSNI I HERCEGOVINI
KOJI SU BILI PRIPADNICI HRVATSKOG VIJEĆA OBRANE I ČLANOVA NJIHOVIH OBITELJI - HVO**

Tablica 19/5.

Stanje: 30. rujna 2013.

Vrsta mirovine	Ukupno			Muškarci			Žene		
	Broj korisnika	mirovina umanjena za porez i prirez	Prosječan staž	Broj korisnika	mirovina umanjena za porez i prirez	Prosječan staž	Broj korisnika	mirovina umanjena za porez i prirez	Prosječan staž
0	1	2	3	4	5	6	7	8	9
Invalidska	6345	2.815,07	08 04 23	6269	2.820,48	08 04 24	76	2.368,73	07 09 09
Obiteljska	584	3.149,19	06 00 21	86	3.652,00	03 01 27	498	3.062,36	06 03 23
UKUPNO	6929	2.843,23	07 11 01	6355	2.831,74	08 03 15	574	2.970,52	06 04 03

Napomena:

Kod obiteljskih mirovina spol se odnosi na naslovnika, a staž na korisnika od kojeg je određeno pravo na mirovinu.

KORISNICI MIROVINA PREMA VRSTAMA MIROVINA, PODRUČNIM SLUŽBAMA I PODRUČNIM UREDIMA

Tablica 20.

Stanje: 30. rujna 2013.

Red. broj	Područna služba / područni ured u *	Vrste mirovina							
		UKUPNO		Starosna		Invalidska		Obiteljska	
		Broj korisnika	Prosječna mirovina umanjena za porez i prerez	Broj korisnika	Prosječna mirovina umanjena za porez i prerez	Broj korisnika	Prosječna mirovina umanjena za porez i prerez	Broj korisnika	Prosječna mirovina umanjena za porez i prerez
0	1	2	3	4	5	6	7	8	9
1.	Bjelovaru	32925	1.812,68	18026	1.914,08	7396	1.785,44	7503	1.595,91
2.	Dubrovniku	30436	2.273,88	19387	2.460,77	4885	1.920,55	6164	1.966,07
3.	Gospiću	15496	1.925,58	8570	2.041,36	2929	1.881,84	3997	1.709,38
4.	Karlovcu	36311	2.068,19	22861	2.228,53	5473	1.835,52	7977	1.768,33
5.	Koprivnici	27937	1.885,01	16037	1.998,96	6069	1.826,29	5831	1.632,72
6.	Osijeku - PS	82434	1.966,18	45882	2.129,30	17076	1.799,70	19476	1.727,86
7.	Požegi	19608	1.805,37	9852	1.953,53	5042	1.725,66	4714	1.580,96
8.	Puli - Poli	53986	2.507,73	35437	2.730,75	7884	2.028,38	10665	2.121,02
9.	Rijeci - PS	86673	2.605,15	55244	2.831,49	14741	2.150,14	16688	2.257,78
10.	Sisku	49910	2.019,51	26505	2.187,75	10167	1.919,12	13238	1.759,73
11.	Sl.Brodu	34732	1.906,00	18151	2.077,31	7213	1.761,81	9368	1.685,10
12.	Splitu - PS	106555	2.312,98	55271	2.599,32	29333	2.016,96	21951	1.987,57
13.	Šibeniku	30691	2.182,80	16569	2.399,97	6267	1.976,87	7855	1.889,03
14.	Varaždinu - PS	65892	2.014,67	34625	2.220,72	18626	1.841,22	12641	1.705,87
15.	Virovitici	15101	2.006,02	8036	2.159,27	2919	1.936,67	4146	1.757,80
16.	Vukovaru	34841	2.060,40	19897	2.193,28	6844	1.921,39	8100	1.851,43
17.	Zadru	39995	2.242,71	24566	2.388,66	7195	2.059,61	8234	1.967,26
18.	Zagrebu - PS	337105	2.485,40	198429	2.764,77	75977	2.130,85	62699	2.030,89
19.	Središnja služba	26992	803,82	20163	797,52	3108	834,80	3721	812,04
UKUPNO		1127620	2.225,62	653508	2.437,95	239144	1.975,91	234968	1.889,22

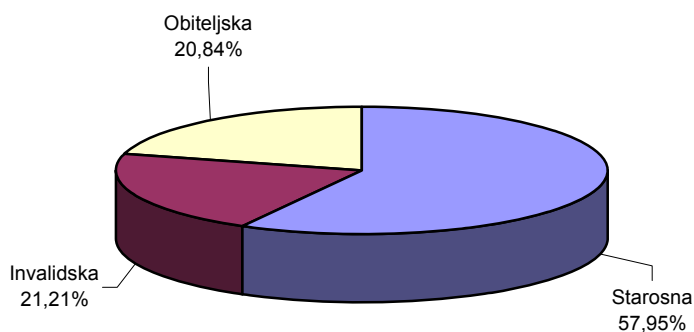
Napomena:

Podaci za Područni ured u Čakovcu, koji je djelomično u funkciji, uključeni su u podatke Područne službe u Varaždinu, a podaci za Područni ured u Zaboku, koji još nije u funkciji, uključeni su u podatke Područne službe u Zagrebu.

* Prema Statutu Hrvatskog zavoda za mirovinsko osiguranje (N. N. 117/12.) status područne službe imaju: Osijek, Rijeka, Split, Varaždin i Zagreb. Ostale ustrojstvene jedinice Zavoda imaju status područnog ureda.

U broj korisnika mirovina **nisu uključeni** korisnici mirovina DVO, PS i OSO te ZOPHBDR i HVO.

Struktura korisnika mirovina prema vrstama mirovina



KORISNICI MIROVINA PREMA VRSTAMA MIROVINA, PODRUČNIM SLUŽBAMA I PODRUČNIM UREDIMA KOJI SU PRAVO NA MIROVINU OSTVARILI PREMA ZAKONU O PRAVIMA IZ MIROVINSKOG OSIGURANJA DJELATNIH VOJNIH OSOBA, POLICIJSKIH SLUŽBENIKA I OVLAŠTENIH SLUŽBENIH OSOBA - DVO, PS I OSO

Tablica 20 a.

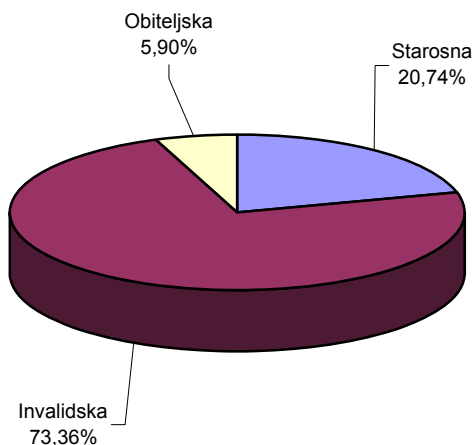
Stanje: 30. rujna 2013.

Red. broj	Područna služba / područni ured u *	Vrste mirovina							
		UKUPNO		Starosna		Invalidska		Obiteljska	
		Broj korisnika	Prosječna mirovina umanjena za porez i prirez	Broj korisnika	Prosječna mirovina umanjena za porez i prirez	Broj korisnika	Prosječna mirovina umanjena za porez i prirez	Broj korisnika	Prosječna mirovina umanjena za porez i prirez
0	1	2	3	4	5	6	7	8	9
1.	Bjelovaru	322	3.178,57	47	3.954,53	262	3.026,74	13	3.433,10
2.	Dubrovniku	175	3.223,86	40	4.084,11	128	2.998,98	7	2.420,28
3.	Gospiću	322	3.553,46	36	5.006,74	274	3.357,27	12	3.673,07
4.	Karlovcu	456	3.476,57	118	4.251,52	313	3.215,08	25	3.092,71
5.	Koprivnici	254	3.276,39	38	4.303,82	207	3.065,90	9	3.779,65
6.	Osijeku - PS	1460	3.333,63	173	4.436,72	1207	3.170,12	80	3.415,16
7.	Požegi	324	3.185,55	29	3.988,95	276	3.072,50	19	3.601,46
8.	Puli - Poli	322	3.751,77	116	4.689,45	190	3.173,84	16	3.816,53
9.	Rijeci - PS	430	3.427,67	85	4.353,43	322	3.132,74	23	4.135,42
10.	Sisku	456	3.102,73	55	3.986,23	378	2.996,72	23	2.732,22
11.	Sl.Brodu	569	3.115,62	37	3.793,15	493	3.051,86	39	3.278,90
12.	Splitu - PS	965	3.820,93	292	4.992,46	567	3.221,22	106	3.801,56
13.	Šibeniku	225	3.675,87	65	4.378,11	145	3.340,34	15	3.876,32
14.	Varaždinu - PS	557	3.426,05	54	5.091,67	480	3.227,65	23	3.656,03
15.	Virovitici	326	3.098,41	12	4.368,81	291	3.044,24	23	3.120,98
16.	Vukovaru	550	3.340,91	46	4.412,43	471	3.205,02	33	3.786,72
17.	Zadru	457	3.659,93	132	4.643,86	305	3.251,50	20	3.394,58
18.	Zagrebu - PS	3850	3.837,88	1118	4.885,20	2509	3.348,87	223	4.089,19
19.	Središnja služba	3	4.030,44	1	3.832,31	2	4.129,51		
UKUPNO		12023	3.547,28	2494	4.692,35	8820	3.210,77	709	3.705,56

Napomena:

Podaci za Područni ured u Čakovcu, koji je djelomično u funkciji, uključeni su u podatke Područne službe u Varaždinu, a podaci za Područni ured u Zaboku, koji još nije u funkciji, uključeni su u podatke Područne službe u Zagrebu.

* Prema Statutu Hrvatskog zavoda za mirovinsko osiguranje (N. N. 117/12.) status područne službe imaju: Osijek, Rijeka, Split, Varaždin i Zagreb. Ostale ustrojstvene jedinice Zavoda imaju status područnog ureda.

Struktura korisnika mirovina prema vrstama mirovina - DVO, PS i OSO

KORISNICI MIROVINA PREMA VRSTAMA MIROVINA, PODRUČNIM SLUŽBAMA I PODRUČNIM UREDIMA KOJI SU PRAVO NA MIROVINU OSTVARILI PREMA ZAKONU O PRAVIMA HRVATSKIH BRANITELJA IZ DOMOVINSKOG RATA I ČLANOVA NJIHOVIH OBITELJI - ZOPHBDR

Tablica 20 b.

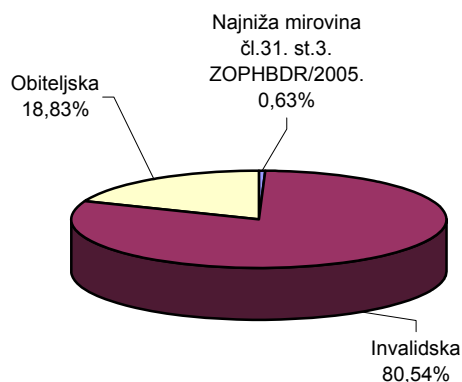
Stanje: 30. rujna 2013.

Red. broj	Područna služba / područni ured u *	Vrste mirovina							
		UKUPNO		Najniža mirovina čl.31. st.3. ZOPHBDR-a/2005.		Invalidska		Obiteljska	
		Broj korisnika	Prosječna mirovina umanjena za porez i prirez	Broj korisnika	Prosječna mirovina umanjena za porez i prirez	Broj korisnika	Prosječna mirovina umanjena za porez i prirez	Broj korisnika	Prosječna mirovina umanjena za porez i prirez
0	1	2	3	4	5	6	7	8	9
1.	Bjelovaru	1761	5.258,85	12	2.449,76	1416	4.916,71	333	6.814,93
2.	Dubrovniku	2276	5.034,82	17	2.461,79	1914	4.675,94	345	7.152,60
3.	Gospiću	1318	5.250,81	31	2.444,93	1032	4.948,34	255	6.816,02
4.	Karlovcu	2844	5.269,21	50	2.461,26	2237	4.952,80	557	6.792,00
5.	Koprivnici	1150	5.267,84	2	2.442,26	983	5.053,89	165	6.576,69
6.	Osijeku - PS	7751	5.145,68	32	2.467,28	6468	4.865,29	1251	6.663,88
7.	Požegi	1782	5.301,78	4	2.464,03	1491	4.931,11	287	7.266,98
8.	Puli - Poli	801	5.860,60			630	5.494,75	171	7.208,46
9.	Rijeci - PS	1670	5.398,14	16	2.467,01	1322	4.972,14	332	7.235,68
10.	Sisku	4474	5.064,38	76	2.432,96	3671	4.847,29	727	6.435,67
11.	Sl.Brodu	4484	5.390,90	53	2.460,82	3592	5.058,91	839	6.997,35
12.	Splitu - PS	10039	5.009,96	10	2.470,37	8938	4.812,44	1091	6.651,37
13.	Šibeniku	3206	4.940,34	23	2.442,66	2861	4.826,38	322	6.131,29
14.	Varaždinu - PS	1793	5.750,55	5	2.417,50	1535	5.544,17	253	7.068,59
15.	Virovitici	1776	4.951,36	3	2.416,04	1523	4.665,94	250	6.720,57
16.	Vukovaru	5766	5.691,83	53	2.461,61	4505	5.467,21	1208	6.671,19
17.	Zadru	3464	5.123,45	39	2.428,73	2955	4.879,82	470	6.878,85
18.	Zagrebu - PS	16118	6.210,11	25	2.461,87	11301	5.734,47	4792	7.351,37
19.	Središnja služba	27	4.268,64	7	2.435,69	13	4.661,83	7	5.371,37
UKUPNO		72500	5.442,36	458	2.451,09	58387	5.108,01	13655	6.972,29

Napomena:

Podaci za Područni ured u Čakovcu, koji je djelomično u funkciji, uključeni su u podatke Područne službe u Varaždinu, a podaci za Područni ured u Zaboku, koji još nije u funkciji, uključeni su u podatke Područne službe u Zagrebu.

* Prema Statutu Hrvatskog zavoda za mirovinsko osiguranje (N. N. 117/12.) status područne službe imaju: Osijek, Rijeka, Split, Varaždin i Zagreb. Ostale ustrojstvene jedinice Zavoda imaju status područnog ureda.

Struktura korisnika mirovina prema vrstama mirovina - ZOPHBDR

**KORISNICI MIROVINA PREMA VRSTAMA MIROVINA, PODRUČNIM SLUŽBAMA I PODRUČNIM UREDIMA
KOJI SU PRAVO NA MIROVINU OSTVARILI PREMA UGOVORU IZMEĐU REPUBLIKE HRVATSKE I
BOSNE I HERCEGOVINE O SURADNJI NA PODRUČJU PRAVA STRADALNIKA RATA U
BOSNI I HERCEGOVINI KOJI SU BILI PRIPADNICI HRVATSKOG VIJEĆA OBRANE
I ČLANOVA NJIHOVIH OBITELJI - HVO**

Tablica 20 c.

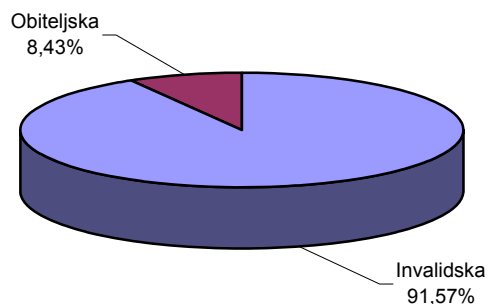
Stanje: 30. rujna 2013.

Red. broj	Područna služba / područni ured u *	UKUPNO		Invalidska		Obiteljska	
		Broj korisnika	Prosječna mirovina umanjena za porez i prirez	Broj korisnika	Prosječna mirovina umanjena za porez i prirez	Broj korisnika	Prosječna mirovina umanjena za porez i prirez
0	1	2	3	4	5	6	7
1.	Bjelovaru	80	3.055,75	74	3.077,00	6	2.793,77
2.	Dubrovniku	147	2.603,50	139	2.572,26	8	3.146,33
3.	Gospiću	7	3.333,22	7	3.333,22		
4.	Karlovcu	28	3.367,44	26	3.324,79	2	3.921,87
5.	Koprivnici	107	2.694,83	96	2.665,33	11	2.952,28
6.	Osijeku - PS	507	2.484,76	483	2.478,71	24	2.606,52
7.	Požegi	105	2.708,57	95	2.701,68	10	2.774,03
8.	Puli - Poli	243	2.404,10	231	2.381,49	12	2.839,35
9.	Rijeci - PS	415	2.417,11	393	2.427,98	22	2.222,89
10.	Sisku	226	2.979,29	213	2.965,61	13	3.203,43
11.	Sl.Brodu	500	3.124,25	407	3.027,98	93	3.545,56
12.	Splitu - PS	744	2.631,10	705	2.607,38	39	3.059,79
13.	Šibeniku	371	2.803,25	359	2.787,31	12	3.280,07
14.	Varaždinu - PS	200	2.732,20	195	2.754,85	5	1.848,79
15.	Virovitici						
16.	Vukovaru	161	2.799,40	145	2.791,59	16	2.870,21
17.	Zadru	182	3.047,07	178	3.054,63	4	2.710,75
18.	Zagrebu - PS	2794	3.042,11	2493	3.018,89	301	3.234,42
19.	Središnja služba	112	2.248,28	106	2.243,90	6	2.325,62
UKUPNO		6929	2.843,23	6345	2.815,07	584	3.149,19

Napomena:

Podaci za Područni ured u Čakovcu, koji je djelomično u funkciji, uključeni su u podatke Područne službe u Varaždinu, a podaci za Područni ured u Zaboku, koji još nije u funkciji, uključeni su u podatke Područne službe u Zagrebu.

*Prema Statutu Hrvatskog zavoda za mirovinsko osiguranje (N. N. 117/12.) status područne službe imaju: Osijek, Rijeka, Split, Varaždin i Zagreb. Ostale ustrojstvene jedinice Zavoda imaju status područnog ureda.

Struktura korisnika mirovina prema vrstama mirovina - HVO

KORISNICI MIROVINA PREMA VRSTAMA MIROVINA I ŽUPANIJAMA

Tablica 21.

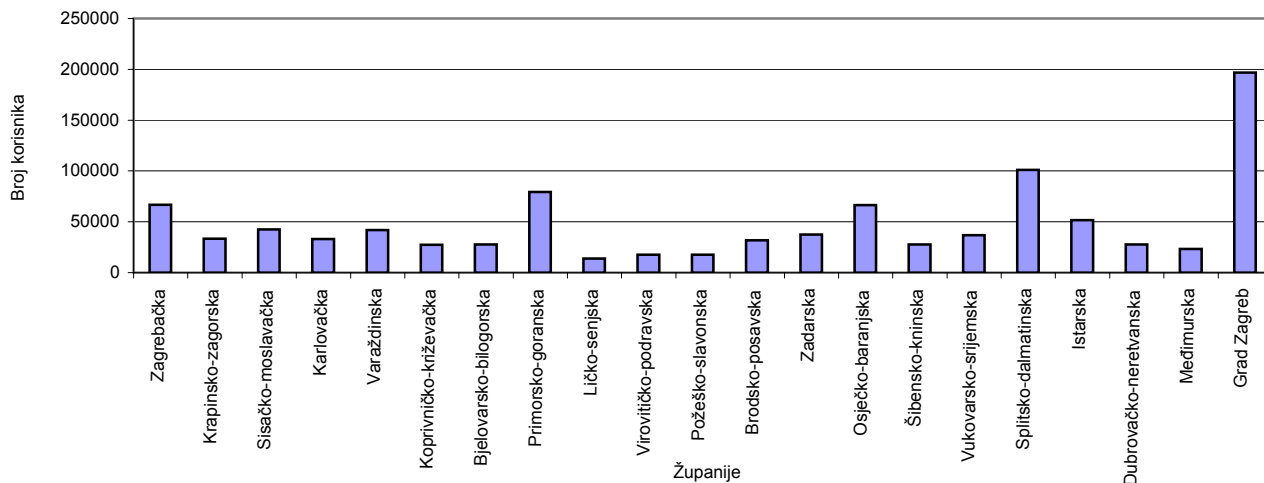
Stanje: 30. rujna 2013.

Red. broj	Županije	Vrste mirovina							
		UKUPNO		Starosna		Invalidska		Obiteljska	
		Broj korisnika	Prosječna mirovina umanjena za porez i prizrez	Broj korisnika	Prosječna mirovina umanjena za porez i prizrez	Broj korisnika	Prosječna mirovina umanjena za porez i prizrez	Broj korisnika	Prosječna mirovina umanjena za porez i prizrez
0	1	2	3	4	5	6	7	8	9
1.	Zagrebačka	66755	2.258,21	37736	2.463,31	15745	2.079,26	13274	1.887,40
2.	Krapinsko-zagorska	33414	2.044,33	14175	2.297,16	11256	1.927,62	7983	1.759,97
3.	Sisačko-moslavačka	42495	2.155,92	22628	2.351,93	8985	2.007,38	10882	1.870,99
4.	Karlovačka	33190	2.168,39	20996	2.338,98	5082	1.905,34	7112	1.852,73
5.	Varaždinska	41859	2.118,67	21147	2.365,10	12747	1.920,87	7965	1.780,96
6.	Koprivničko-križevačka	27484	1.913,42	15815	2.032,85	5963	1.844,76	5706	1.654,17
7.	Bjelovarsko-bilogorska	27733	1.941,70	14969	2.072,50	6488	1.872,22	6276	1.701,54
8.	Primorsko-goranska	79499	2.762,42	51748	2.972,53	13105	2.293,05	14646	2.440,02
9.	Ličko-senjska	13975	1.926,40	7807	2.037,27	2798	1.880,13	3370	1.707,98
10.	Virovitičko-podravsk	17605	1.903,14	9494	2.034,55	3499	1.833,38	4612	1.685,55
11.	Požeško-slavonska	17617	1.894,43	8698	2.085,68	4777	1.764,43	4142	1.642,76
12.	Brodsko-posavska	31724	1.990,00	16542	2.185,35	6787	1.810,53	8395	1.750,15
13.	Zadarska	37545	2.296,36	23134	2.446,37	6878	2.086,70	7533	2.027,10
14.	Osječko-baranjska	66391	2.173,35	36473	2.394,27	14321	1.920,35	15597	1.889,04
15.	Šibensko-kninska	27788	2.267,90	15013	2.502,64	5772	2.037,40	7003	1.954,60
16.	Vukovarsko-srijemska	36718	2.013,76	20579	2.171,42	7375	1.861,93	8764	1.771,33
17.	Splitsko-dalmatinska	100919	2.398,25	52490	2.698,44	28146	2.064,17	20283	2.084,98
18.	Istarska	51716	2.596,49	34459	2.804,88	7333	2.126,18	9924	2.220,43
19.	Dubrovačko-neretvanska	27696	2.456,94	17902	2.644,90	4405	2.065,36	5389	2.152,64
20.	Međimurska	23156	1.893,89	12901	2.083,46	5765	1.690,16	4490	1.610,78
21.	Grad Zagreb	196647	2.923,78	127070	3.174,76	40767	2.393,01	28810	2.567,87
	UKUPNO	1001926	2.380,35	581776	2.623,84	217994	2.062,73	202156	2.022,15
	Isplata u republike bivše SFRJ	97681	1.089,48	51888	1.050,50	17100	1.174,56	28693	1.109,28
	Isplata u inozemstvo (osim bivše SFRJ)	28013	653,12	19844	616,18	4050	686,27	4119	798,49
	SVEUKUPNO	1127620	2.225,62	653508	2.437,95	239144	1.975,91	234968	1.889,22

Napomena:

U broj korisnika mirovina **nisu uključeni** korisnici mirovina DVO, PS i OSO te ZOPHBDR i HVO.

Korisnici mirovina prema županijama



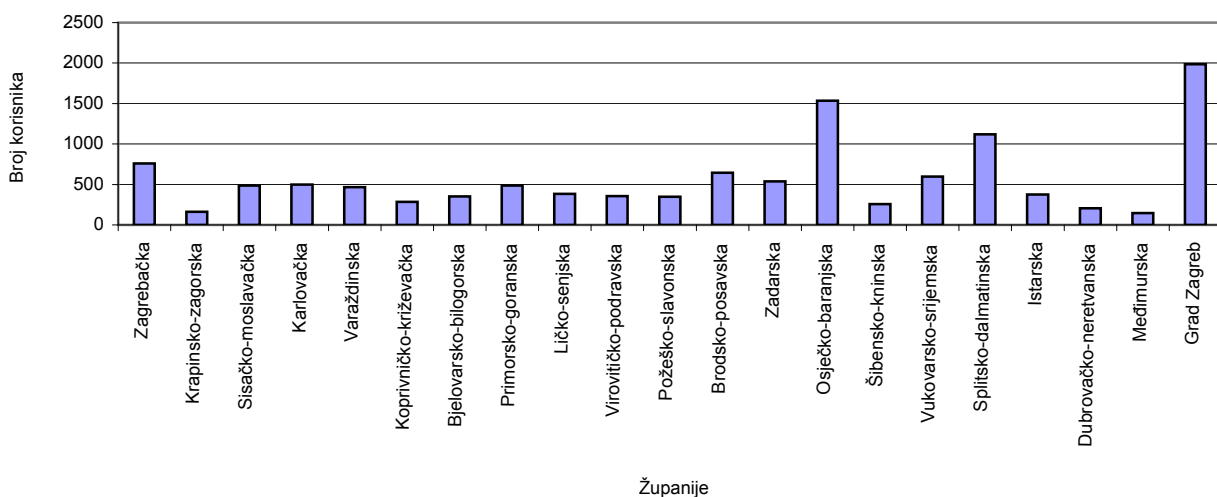
**KORISNICI MIROVINA PREMA VRSTAMA MIROVINA I ŽUPANIJAMA
KOJI SU PRAVO NA MIROVINU OSTVARILI PREMA ZAKONU O PRAVIMA IZ MIROVINSKOG OSIGURANJA
DJELATNIH VOJNIH OSOBA, POLICIJSKIH SLUŽBENIKA I OVLAŠTENIH SLUŽBENIH OSOBA - DVO, PS I OSO**

Tablica 21 a.

Stanje: 30. rujna 2013.

Red. broj	Županije	Vrste mirovina							
		UKUPNO		Starosna		Invalidska		Obiteljska	
		Broj korisnika	Prosječna mirovina umanjena za porez i prizrez	Broj korisnika	Prosječna mirovina umanjena za porez i prizrez	Broj korisnika	Prosječna mirovina umanjena za porez i prizrez	Broj korisnika	Prosječna mirovina umanjena za porez i prizrez
0	1	2	3	4	5	6	7	8	9
1.	Zagrebačka	761	3.532,55	176	4.399,57	546	3.245,25	39	3.642,02
2.	Krapinsko-zagorska	163	3.611,82	27	5.096,65	128	3.299,12	8	3.603,61
3.	Sisačko-moslavačka	485	3.106,01	58	4.017,51	405	3.007,77	22	2.511,57
4.	Karlovačka	497	3.542,88	134	4.369,21	338	3.246,84	25	3.116,27
5.	Varaždinska	466	3.486,13	49	4.942,46	395	3.296,64	22	3.644,59
6.	Koprivničko-križevačka	284	3.280,53	42	4.400,49	231	3.060,53	11	3.624,25
7.	Bjelovarsko-bilogorska	352	3.217,09	48	4.092,59	289	3.062,49	15	3.393,96
8.	Primorsko-goranska	486	3.482,39	102	4.439,99	360	3.159,90	24	4.249,87
9.	Ličko-senjska	382	3.573,93	47	4.838,49	324	3.393,50	11	3.484,99
10.	Virovitičko-podravsk	357	3.145,84	20	4.506,00	315	3.059,95	22	3.139,00
11.	Požeško-slavonska	348	3.196,32	32	4.027,46	297	3.080,85	19	3.601,46
12.	Brodsko-posavska	645	3.153,46	49	3.946,53	555	3.071,13	41	3.320,12
13.	Zadarska	537	3.782,44	170	4.809,03	343	3.284,46	24	3.627,72
14.	Osječko-baranjska	1535	3.349,42	184	4.435,46	1274	3.182,64	77	3.513,55
15.	Šibensko-kninska	259	3.683,25	80	4.373,18	164	3.329,04	15	3.876,32
16.	Vukovarsko-srijemska	598	3.342,84	56	4.348,99	504	3.217,87	38	3.517,62
17.	Splitsko-dalmatinska	1119	3.936,77	385	5.051,15	619	3.264,74	115	3.823,24
18.	Istarska	375	3.815,05	145	4.725,96	213	3.197,20	17	3.786,77
19.	Dubrovačko-neretvanska	207	3.298,13	49	4.235,49	150	3.019,38	8	2.783,42
20.	Međimurska	147	3.334,63	15	5.548,34	128	3.052,87	4	4.049,56
21.	Grad Zagreb	1984	3.913,32	622	4.968,27	1240	3.383,33	122	3.921,61
UKUPNO		11987	3.542,02	2490	4.692,60	8818	3.210,97	679	3.621,95
	Isplata u republike bivše SFRJ	34	5.386,38	2	5.290,21	2	2.306,68	30	5.598,11
	Isplata u inozemstvo (osim bivše SFRJ)	2	3.784,05	2	3.784,05				
SVEUKUPNO		12023	3.547,28	2494	4.692,35	8820	3.210,77	709	3.705,56

Korisnici mirovina prema županijama - DVO, PS i OSO



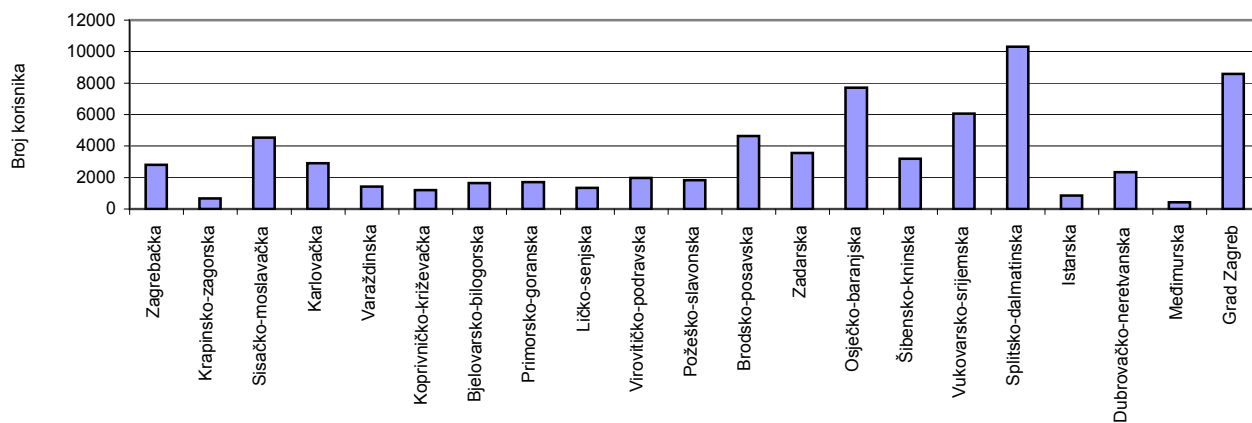
**KORISNICI MIROVINA PREMA VRSTAMA MIROVINA I ŽUPANIJAMA
KOJI SU PRAVO NA MIROVINU OSTVARILI PREMA ZAKONU O PRAVIMA HRVATSKIH BRANITELJA IZ
DOMOVINSKOG RATA I ČLANOVA NJIHOVIH OBITELJI - ZOPHBDR**

Tablica 21 b.

Stanje: 30. rujna 2013.

Red. broj	Županije	Vrste mirovina							
		UKUPNO		Najniža mirovina čl.31. st.3. ZOPHBDR-a/2005.		Invalidska		Obiteljska	
		Broj korisnika	Prosječna mirovina umanjena za porez i prirez	Broj korisnika	Prosječna mirovina umanjena za porez i prirez	Broj korisnika	Prosječna mirovina umanjena za porez i prirez	Broj korisnika	Prosječna mirovina umanjena za porez i prirez
0	1	2	3	4	5	6	7	8	9
1.	Zagrebačka	2807	5.748,40	8	2.416,62	2207	5.398,14	592	7.099,22
2.	Krapinsko-zagorska	676	5.357,27	1	2.454,03	594	5.208,75	81	6.482,22
3.	Sisačko-moslavačka	4529	5.073,23	76	2.432,96	3718	4.856,69	735	6.441,61
4.	Karlovačka	2902	5.290,61	51	2.462,20	2290	4.981,90	561	6.807,92
5.	Varaždinska	1418	5.861,89	4	2.423,95	1224	5.660,23	190	7.233,38
6.	Koprivničko-križevačka	1202	5.294,74	2	2.442,26	1030	5.093,17	170	6.549,52
7.	Bjelovarsko-bilogorska	1649	5.399,19	7	2.484,62	1309	5.054,76	333	6.814,41
8.	Primorsko-goranska	1708	5.445,19	16	2.467,01	1349	5.014,87	343	7.276,51
9.	Ličko-senjska	1343	5.314,16	33	2.444,04	1045	5.012,78	265	6.860,02
10.	Virovitičko-podravsk	1976	4.958,30	9	2.413,08	1691	4.665,31	276	6.836,39
11.	Požeško-slavonska	1822	5.338,96	4	2.464,03	1519	4.964,89	299	7.277,80
12.	Brodsko-posavska	4640	5.456,04	53	2.460,82	3693	5.114,97	894	7.042,53
13.	Zadarska	3567	5.146,04	41	2.432,89	3052	4.913,44	474	6.878,37
14.	Osječko-baranjska	7707	5.166,98	25	2.460,91	6447	4.880,73	1235	6.716,11
15.	Šibensko-kninska	3185	4.973,27	23	2.442,63	2830	4.853,09	332	6.173,05
16.	Vukovarsko-srijemska	6052	5.743,06	59	2.464,93	4701	5.523,48	1292	6.691,75
17.	Splitsko-dalmatinska	10322	5.072,00	9	2.454,87	9188	4.878,54	1125	6.672,98
18.	Istarska	851	5.831,02			675	5.485,15	176	7.157,53
19.	Dubrovačko-neretvanska	2335	5.095,35	17	2.461,79	1965	4.743,04	353	7.183,36
20.	Međimurska	437	5.639,66	1	2.391,71	366	5.442,01	70	6.719,50
21.	Grad Zagreb	8590	5.916,90	18	2.476,76	6902	5.605,99	1670	7.238,95
	UKUPNO	69718	5.367,68	457	2.451,12	57795	5.091,80	11466	6.874,51
	Isplata u republike bivše SFRJ	2755	7.320,99	1	2.440,27	584	6.696,49	2170	7.491,31
	Isplata u inozemstvo (osim bivše SFRJ)	27	6.570,96			8	6.267,07	19	6.698,91
	SVEUKUPNO	72500	5.442,36	458	2.451,09	58387	5.108,01	13655	6.972,29

Korisnici mirovina prema županijama - ZOPHBDR



Županije

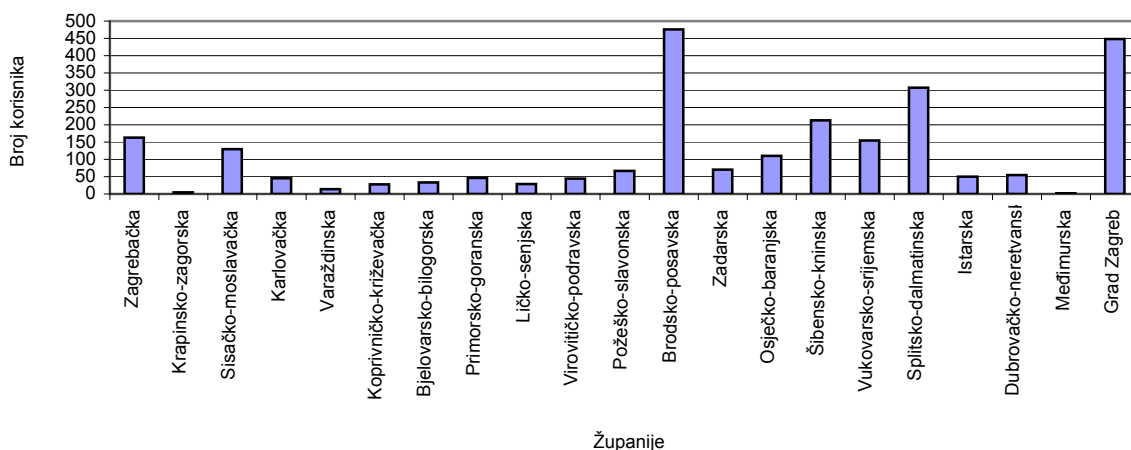
**KORISNICI MIROVINA PREMA VRSTAMA MIROVINA I ŽUPANIJAMA
KOJI SU PRAVO NA MIROVINU OSTVARILI PREMA UGOVORU IZMEĐU REPUBLIKE HRVATSKE I
BOSNE I HERCEGOVINE O SURADNJI NA PODRUČJU PRAVA STRADALNIKA RATA U
BOSNI I HERCEGOVINI KOJI SU BILI PRIPADNICI HRVATSKOG VIJEĆA OBRANE
I ČLANOVA NJIHOVIH OBITELJI - HVO**

Tablica 21 c.

Stanje: 30. rujna 2013.

Red. broj	Županija	UKUPNO		Invalidska		Obiteljska	
		Broj korisnika	Prosječna mirovina umanjena za porez i prizrez	Broj korisnika	Prosječna mirovina umanjena za porez i prizrez	Broj korisnika	Prosječna mirovina umanjena za porez i prizrez
0	1	2	3	4	5	6	7
1.	Zagrebačka	163	3.015,54	147	2.996,59	16	3.189,69
2.	Krapinsko-zagorska	5	3.049,46	5	3.049,46		
3.	Sisačko-moslavačka	130	3.334,88	117	3.352,03	13	3.180,51
4.	Karlovačka	45	2.957,93	43	2.913,10	2	3.921,87
5.	Varaždinska	14	3.041,07	11	3.122,83	3	2.741,29
6.	Koprivničko-križevačka	28	3.277,11	23	3.250,93	5	3.397,54
7.	Bjelovarsko-bilogorska	33	3.019,55	32	3.002,08	1	3.578,72
8.	Primorsko-goranska	46	3.057,60	39	3.069,54	7	2.991,09
9.	Ličko-senjska	29	2.663,73	26	2.610,60	3	3.124,20
10.	Virovitičko-podravaska	44	3.079,94	41	3.115,21	3	2.597,96
11.	Požeško-slavonska	67	3.299,15	59	3.330,96	8	3.064,54
12.	Brodsko-posavska	476	3.156,95	388	3.067,56	88	3.551,09
13.	Zadarska	70	3.370,48	66	3.343,76	4	3.811,46
14.	Osječko-baranjska	110	2.909,36	98	2.879,51	12	3.153,12
15.	Šibensko-kninska	213	3.197,28	203	3.185,93	10	3.427,56
16.	Vukovarsko-srijemska	155	2.878,65	142	2.844,86	13	3.247,75
17.	Splitsko-dalmatinska	307	3.275,82	290	3.227,40	17	4.101,78
18.	Istarska	50	2.932,71	45	2.877,48	5	3.429,84
19.	Dubrovačko-neretvanska	55	2.699,49	50	2.714,23	5	2.552,11
20.	Međimurska	2	2.926,11	2	2.926,11		
21.	Grad Zagreb	448	3.153,71	418	3.141,80	30	3.319,68
	UKUPNO	2490	3.127,41	2245	3.097,68	245	3.399,76
	Isplata u republike bivše SFRJ	4433	2.684,83	4094	2.661,38	339	2.968,09
	Isplata u inozemstvo (osim bivše SFRJ)	6	1.941,32	6	1.941,32		
	SVEUKUPNO	6929	2.843,23	6345	2.815,07	584	3.149,19

Korisnici mirovina prema županijama - HVO



III. AKTUALNA VRIJEDNOST MIROVINE I NAJNIŽE MIROVINE TE POSTOTAK USKLAĐIVANJA

Tablica 22.

Datum usklađivanja	Aktualna vrijednost mirovine (AVM)	Aktualna vrijednost najniže mirovine za 1 godinu mir. staža (AVNM)	Postotak usklađivanja (%)	Postotak promjene (%)	
				Plaća	Troškova života
0	1	2	3	4	5
1.1.1999.	35,16	34,08	-	-	-
1.7.1999.	36,51	35,39	3,85	4,50	3,20
1.1.2000.	37,44	36,29	2,55	4,40	0,70
1.7.2000.	38,75	37,56	3,50	3,50	3,50
1.1.2001.	39,76	38,54	2,60	2,90	2,30
1.7.2001.	40,79	39,54	2,60	2,10	3,10
1.1.2002.	41,12	39,86	0,80	1,30	0,30
1.7.2002.	42,27	40,98	2,80	3,60	2,00
1.1.2003.	42,97	41,66	1,65	3,50	-0,20
1.7.2003.	43,79	42,45 (za mir.staž >30 god. AVNM = 21,23)	1,90	1,70	2,10
1.1.2004.	44,51	43,15 (za mir.staž >30 god. AVNM = 21,58)	1,65	2,50	0,80
1.7.2004.	46,29	44,88 (za mir.staž >30 god. AVNM = 22,44)	4,00	4,00	-
1.1.2005.	47,35	45,91 (za mir.staž >30 god. AVNM = 22,96)	2,30	2,30	-
1.7.2005.	48,39	46,92 (za mir.staž >30 god. AVNM = 23,46)	2,20	2,20	-
1.1.2006.	49,16	47,67 (za mir.staž >30 god. AVNM = 23,84)	1,60	2,30	0,90
1.7.2006.	50,76	49,22 (za mir.staž >30 god. AVNM = 24,61)	3,25	3,70	2,80
1.1.2007.	51,42	49,86 (za mir.staž >30 god. AVNM = 24,93)	1,30	2,60	0,00
1.7.2007.	52,76	51,16 (za mir.staž >30 god. AVNM = 25,58)	2,60	3,30	1,90
1.1.2008.	54,11	52,46	2,55	3,10	2,00
1.7.2008.	56,30	54,58	4,05	3,90	4,20
1.1.2009.	57,59	55,84	2,30	2,90	1,70
1.7.2009.	58,37	56,59	1,35	1,00	1,70
1.1.2010.	-	-	-	-0,50	-0,20
1.7.2010.	-	-	-	-0,40	1,00
1.1.2011.	-	-	-	0,60	0,30
1.7.2011.	-	-	-	0,50	2,00
1.1.2012.	58,87	57,07	0,85	1,40	0,30
1.7.2012.	59,58	57,75	1,20	0,20	2,20
1.1.2013.	60,32	58,47	1,25	0,40	2,10
1.7.2013.	60,92	59,05	1,00	0,70	1,30

Napomena:

Zakonom o posebnom porezu na plaće, mirovine i druge primitke (NN, br. 94/09.) određena je **obustava usklađivanja** mirovina prema Zakonu o mirovinskom osiguranju u razdoblju **od 1. siječnja 2010. do 31. prosinca 2010.**

Zakonom o odgodi usklađivanja mirovina u razdoblju od **1. siječnja do 31. prosinca 2011.** (NN, br. 139/10.), određena je **odgoda usklađivanja** mirovina u razdoblju od 1. siječnja do 31. prosinca 2011. godine.

IV. DOPLATAK ZA DJECU

KORISNICI DOPLATKA ZA DJECU I BROJ DJECE PREMA GODINAMA

Tablica 23. Stanje: 31. prosinca

Godina	Broj korisnika	Lančani indeks	Broj djece	Lančani indeks
0	1	2	3	4
1998.	203690	100,9	384547	101,8
1999.	207800	102,0	391571	101,8
2000.	244682	117,7	466357	119,1
2001.	332705	136,0	628654	134,8
2002.	271949	81,7	513369	81,7
2003.	259911	95,6	490884	95,6
2004.	247219	95,1	466545	95,0
2005.	236986	95,9	445954	95,6
2006.	221288	93,4	416177	93,3
2007.	242980	109,8	455761	109,5
2008.	230188	94,7	431960	94,8
2009.	213994	93,0	403233	93,3
2010.	213136	99,6	399477	99,1
2011.	216013	101,3	403064	100,9
2012.	212796	98,5	395771	98,2

PROSJEČAN BROJ KORISNIKA, DJECE I PROSJEČNE SVOTE DOPLATKA ZA DJECU

Tablica 23 a.

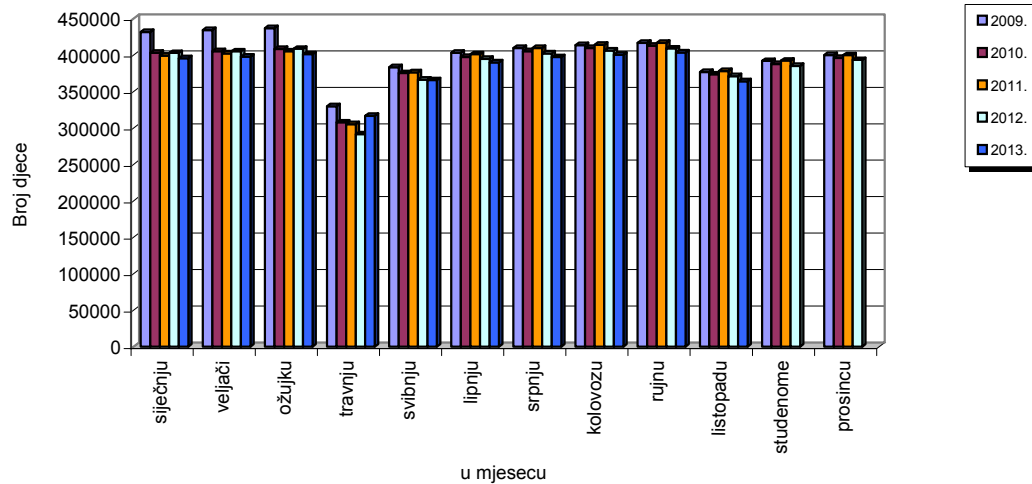
Broj korisnika / djece, te svota doplatka	Prosjeak				
	2009.	2010.	2011.	2012.	I.-IX. 2013.
0	2	3	4	5	6
Broj korisnika	212214	206295	208246	206110	205041
Broj djece	402528	390346	391836	386516	385499
Svota doplatka za djecu bez sredstava isplate za prethodne mjesec	350,00	351,27	351,29	352,03	353,60
Svota doplatka za djecu sa sredstvima isplate za prethodne mjesec	364,45	367,52	366,93	368,41	368,10

**KRETANJE BROJA KORISNIKA DOPLATKA ZA DJECU
I BROJA DJECE PREMA GODINAMA I MJESECIMA**

Tablica 24.

Red. broj	U mjesecu	Godine										Indeks broja djece $\frac{2013.}{2012.}$
		2009.		2010.		2011.		2012.		2013.		
0	1	Broj korisnika	Broj djece	Broj korisnika	Broj djece	Broj korisnika	Broj djece	Broj korisnika	Broj djece	Broj korisnika	Broj djece	12
1.	siječnju	230188	431960	213994	403233	213136	399447	216013	403064	212796	395771	98,19
2.	veljači	231338	434357	214925	405444	214544	402332	217036	405277	213878	398050	98,22
3.	ožujku	232513	437249	216268	408418	215843	405266	218514	408739	215340	401335	98,19
4.	travnju	171607	330036	160898	307749	160960	305445	153600	291527	167063	316676	108,63
5.	svibnju	199146	383549	195609	375400	197510	376474	192642	366472	192825	365788	99,81
6.	lipnju	209693	403419	207608	397475	210940	401337	208495	394975	206319	390017	98,74
7.	srpnju	213272	409956	212020	405611	215604	409791	212685	402588	210532	397328	98,69
8.	kolovožu	215443	413912	214449	410044	218105	414249	214753	406231	212475	400737	98,65
9.	rujnu	217048	416853	216125	413041	219456	416827	216405	409189	214145	403792	98,68
10.	listopadu	204296	376850	203540	373625	206570	378221	203185	371288	199948	364065	98,05
11.	studenome	209405	392099	208475	387992	211617	392600	208293	385413			0,00
12.	prosincu	212616	400092	211625	396115	214680	400039	211703	393423			0,00

Kretanje broja djece korisnika doplatka za djecu prema godinama i mjesecima



**KORISNICI DOPLATKA ZA DJECU, BROJ DJECE I PROSJEČNE MJESEČNE
SVOTE DOPLATKA ZA DJECU PREMA PODRUČNIM SLUŽBAMA I PODRUČNIM UREDIMA**

Tablica 25.

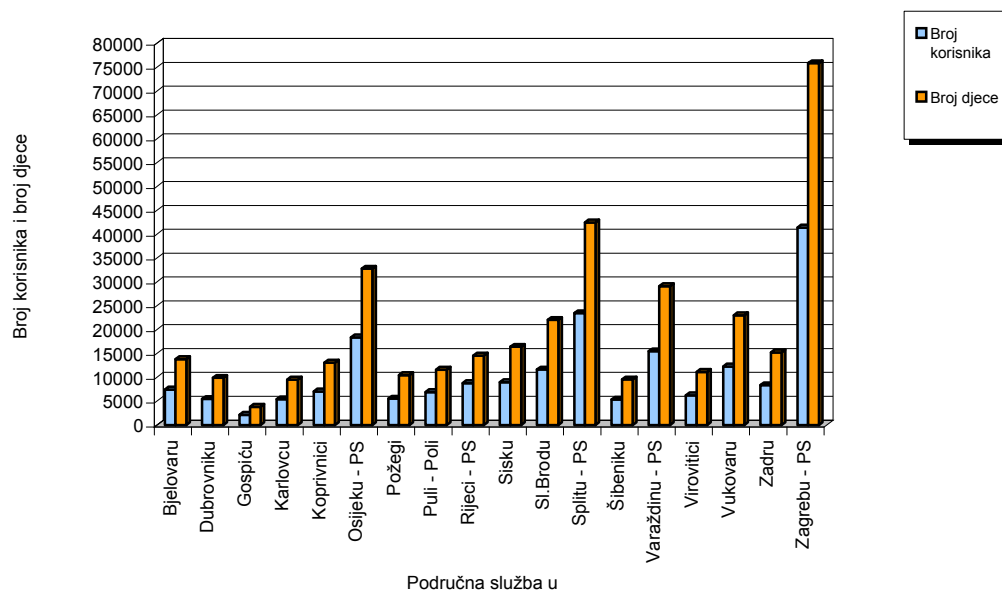
Stanje: 30. rujna 2013.

Red. broj	Područna služba / područni ured u *	Broj korisnika	Broj djece	Prosječna mjesečna svota doplatka
0	1	2	3	4
1.	Bjelovaru	7416	13801	352,36
2.	Dubrovniku	5448	9867	359,90
3.	Gospiću	2130	3821	339,00
4.	Karlovcu	5398	9507	339,63
5.	Koprivnici	7019	13067	352,70
6.	Osijeku - PS	18380	32749	339,93
7.	Požegi	5506	10455	356,64
8.	Puli - Poli	6885	11575	343,00
9.	Rijeci - PS	8792	14547	350,41
10.	Sisku	8971	16392	353,90
11.	Sl.Brodu	11621	22033	353,06
12.	Splitu - PS	23435	42435	351,54
13.	Šibeniku	5320	9550	354,04
14.	Varaždinu - PS	15435	29088	347,08
15.	Virovitici	6237	11121	344,50
16.	Vukovaru	12243	22995	351,54
17.	Zadru	8347	15226	342,57
18.	Zagrebu - PS	41365	75836	364,22
UKUPNO		199948	364065	

Napomena:

Podaci za Područni ured u Čakovcu, koji je djelomično u funkciji, uključeni su u podatke Područne službe u Varaždinu, a podaci za Područni ured u Zaboku, koji još nije u funkciji, uključeni su u podatke Područne službe u Zagrebu.

* Prema Statutu Hrvatskog zavoda za mirovinsko osiguranje (N. N. 117/12.) status područne službe imaju: Osijek, Rijeka, Split, Varaždin i Zagreb. Ostale ustrojstvene jedinice Zavoda imaju status područnog ureda.



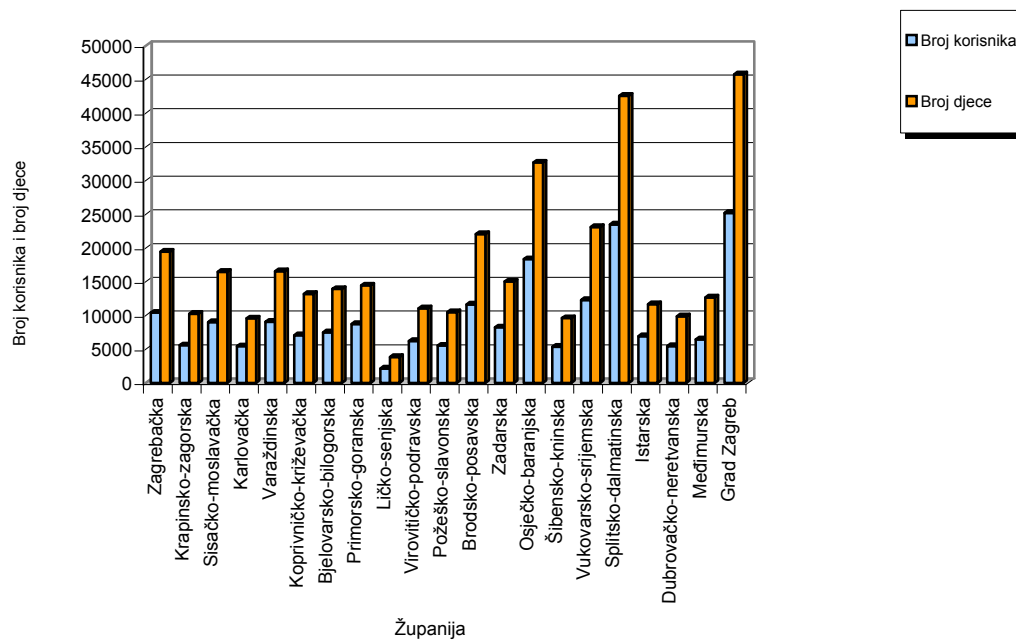
KORISNICI DOPLATKA ZA DJECU, BROJ DJECE I PROSJEČNE MJESEČNE SVOTE DOPLATKA ZA DJECU PREMA ŽUPANIJAMA

Tablica 26.

Stanje: 30. rujna 2013.

Red. broj	Županija	Broj korisnika	Broj djece	Prosječna mjesečna svota doplatka
0	1	2	3	4
1.	Zagrebačka	10403	19448	356,58
2.	Krapinsko-zagorska	5569	10245	340,76
3.	Sisačko-moslavačka	9020	16468	354,16
4.	Karlovačka	5425	9553	339,55
5.	Varaždinska	9053	16564	336,50
6.	Koprivničko-križevačka	7078	13179	352,79
7.	Bjelovarsko-bilogorska	7476	13925	352,46
8.	Primorsko-goranska	8731	14438	350,65
9.	Ličko-senjska	2128	3822	339,55
10.	Virovitičko-podravska	6197	11049	344,42
11.	Požeško-slavonska	5524	10492	356,74
12.	Brodsko-posavska	11621	22059	353,29
13.	Zadarska	8229	15010	342,65
14.	Osječko-baranjska	18337	32665	339,99
15.	Šibensko-kninska	5350	9607	354,15
16.	Vukovarsko-srijemska	12295	23105	351,78
17.	Splitsko-dalmatinska	23497	42548	351,46
18.	Istarska	6927	11650	342,74
19.	Dubrovačko-neretvanska	5439	9855	360,10
20.	Međimurska	6450	12645	360,43
21.	Grad Zagreb	25199	45738	372,42
UKUPNO		199948	364065	

Broj korisnika i broj djece prema županijama



**Rječnik kratica koje se koriste u
"Statističkim informacijama Hrvatskog zavoda za mirovinsko osiguranje"**

- ZOMO** – Zakon o mirovinskom osiguranju ('Narodne novine', broj 102/98., 127/00., 59/01., 109/01., 147/02., 117/03., 30/04., 177/04., 92/05., 79/07., 35/08., 121/10., - pročišćeni tekst 'Narodne novine', broj 130/10., 61/11., 114/11., 76/12. i 112/13)
- ZOMIO** – Zakon o mirovinskom i invalidskom osiguranju (primjenjivao se do 31. prosinca 1998., 'Narodne novine', broj 26/83., 5/86., 42/87., 34/89., 57/89., 40/91., 26/93., 96/93. i 44/94.)
- ZOMIOVO** – Zakon o mirovinskom i invalidskom osiguranju vojnih osiguranika (primjenjivao se do 1. siječnja 1999., 'Narodne novine', broj 53/91., 73/91., 18/92., 71/92., 26/93. i 96/93.)
- ZAKON O PRAVIMA DVO, PS i OSO** – Zakon o pravima iz mirovinskog osiguranja djelatnih vojnih osoba, policijskih službenika i ovlaštenih službenih osoba ('Narodne novine', broj 128/99., 129/00., 16/01., 22/02., 41/08. i 118/12.)
- ZOPHBDR** – Zakon o pravima hrvatskih branitelja iz Domovinskog rata i članova njihovih obitelji ('Narodne novine', broj 174/04., 92/05., 107/07., 65/09., 137/09., 146/10., 55/11. i 140/12.)
- ZODM** – Zakon o dodatku na mirovine ostvarene prema Zakonu o mirovinskom osiguranju ('Narodne novine', broj 79/07. i 114/11.)
- HVO** – Zakon o potvrđivanju Ugovora između Republike Hrvatske i Bosne i Hercegovine o suradnji na području prava stradalnika rata u Bosni i Hercegovini koji su bili pripadnici Hrvatskog vijeća obrane i članova njihovih obitelji ('Narodne novine'-Međunarodni ugovori broj 2/06.)
- AVM** – Aktualna vrijednost mirovine - utvrđena vrijednost mirovine za jedan osobni bod, radi određivanja mirovine i usklađivanja mirovine i ostalih prava iz mirovinskog osiguranja, od 1. srpnja 2013. iznosi 60,92 kn.
- AVNM** – Svota najniže mirovine za jednu godinu mirovinskog staža. Od 1. srpnja 2013. najniža mirovina iznosi 59,05 kn za jednu godinu mirovinskog staža.
- NKD 2007.** – Odluka o Nacionalnoj klasifikaciji djelatnosti 2007. – NKD 2007. ('Narodne novine', broj 58/07. i 72/07.)
- ZDD** – Zakon o doplatku za djecu ('Narodne novine', broj 94/01., 138/06., 107/07., 37/08., 61/11. i 112/12.)

Osnovni pojmovi iz mirovinskog osiguranja prema abecedi

Aktualna vrijednost mirovine

Aktualna vrijednost mirovine se od 1. siječnja 2006. (Zakon o izmjenama i dopunama Zakona o mirovinskom osiguranju NN, br. 92/05.) utvrđuje tako da se za svako polugodište aktualna vrijednost mirovine uskladi po stopi koja se dobije kao polovica zbroja stope promjene prosječnog indeksa potrošačkih cijena u prethodnom polugodištu i stope promjene prosječne bruto plaće svih zaposlenih u Republici Hrvatskoj u prethodnom polugodištu u odnosu na polugodište koje mu prethodi.

Hrvatska vojska

Pripadnici Hrvatske vojske su korisnici starosne, invalidske ili obiteljske mirovine, koji su ostvarili pravo na mirovinu prema Zakonu o pravima iz mirovinskog osiguranja djelatnih vojnih osoba, policijskih službenika i ovlaštenih službenih osoba ("Narodne novine", broj 128/99., 129/00., 16/01., 22/02. i 41/08.), posebnim i povoljnijim propisima o pravu na mirovinu djelatnih vojnih osoba koji su u svojstvu djelatne vojne osobe ili člana obitelji djelatne vojne osobe.

Hrvatski branitelji

Hrvatski branitelji su osobe koje su stekle pravo na obiteljsku ili invalidsku mirovinu, te privremenu naknadu, prema posebnom Zakonu o pravima hrvatskih branitelja iz Domovinskog rata i članova njihovih obitelji ("Narodne novine", broj 174/04., 92/05., 107/07., 65/09., 137/09., 146/10., 55/11. i 140/12.) i ranije važećim propisima, prema kojima su ostvarili pravo u svojstvu hrvatskog branitelja ili člana obitelji hrvatskog branitelja.

Odlukom o visini najniže mirovine hrvatskom branitelju iz Domovinskog rata za 2013. godinu ("Narodne novine", broj 40. od 5. travnja 2013.), u skladu s čl. 31. st. 4. Zakona o pravima hrvatskih branitelja iz Domovinskog rata i članova njihovih obitelji, na temelju službenih podataka Državnog zavoda za statistiku o visini prosječne isplaćene mjesečne neto plaće u 2012. godini, propisana je visina najniže mirovine hrvatskom branitelju iz Domovinskog rata u iznosu 45% od osnovice prosječne plaće, odnosno 2.465,10 kn.

Hrvatsko vijeće obrane

Državljanima Republike Hrvatske koji su kao pripadnici Hrvatskog vijeća obrane stradali na teritoriju Bosne i Hercegovine te stekli status ratnoga vojnog invalida, po osnovi ranjavanja ili zatočeništva u razdoblju od 18. rujna 1991. do 23. prosinca 1996., ili članovi njihove uže obitelji, ostvarili su pravo na invalidsku ili obiteljsku mirovinu prema posebnom Ugovoru između Republike Hrvatske i Bosne i Hercegovine (Zakon o potvrđivanju Ugovora između Republike Hrvatske i Bosne i Hercegovine o suradnji na području prava stradalnika rata u

Bosni i Hercegovini koji su bili pripadnici Hrvatskog vijeća obrane i članova njihovih obitelji – „Narodne novine“, Međunarodni ugovori broj 2/2006).

Ugovor je stupio na snagu 1. srpnja 2006. od kada se i primjenjuje, a pripadnici Hrvatskog vijeća obrane mogli su podnijeti zahtjev radi ostvarivanja prava na invalidsku mirovinu u roku od 30 dana od dana stupanja na snagu Ugovora, dok rok za podnošenje zahtjeva za obiteljsku mirovinu nije određen, te je zahtjev moguće uvijek podnijeti.

Invalidska mirovina zbog opće nesposobnosti za rad

Invalidska mirovina zbog opće nesposobnosti za rad (članak 34. stavak 2. ZOMO) je invalidska mirovina ostvarena zbog gubitka sposobnosti za rad.

Invalidska mirovina zbog profesionalne nesposobnosti za rad

Invalidska mirovina zbog profesionalne nesposobnosti za rad (članak 34. stavak 1. ZOMO) utvrđuje se kada je kod osiguranika smanjena radna sposobnost za više od polovice u odnosu na tjelesno i fizički zdravog osiguranika iste ili slične naobrazbe i sposobnosti, a njome su obuhvaćene i bivše naknade zaposlenim i nezaposlenim invalidima rada s preostalim radnom sposobnošću, koji su ostvarili pravo na temelju preostale radne sposobnosti, prema propisima o mirovinskom i invalidskom osiguranju koji su vrijedili do 31. prosinca 1998. te su prevedeni na invalidsku mirovinu, prema članku 174. ZOMO-a.

Člankom 174. ZOMO-a propisano je da se korisnicima prava na temelju preostale radne sposobnosti, neposredne opasnosti od invalidnosti i izmijenjene radne sposobnosti, koji su ta prava ostvarili prema propisima koji su vrijedili do 31. prosinca 1998., prevode ta prava od 1. siječnja 1999. po službenoj dužnosti na invalidsku mirovinu zbog profesionalne nesposobnosti za rad. Invalidska mirovina zbog profesionalne nesposobnosti za rad određuje se primjenom mirovinskog faktora 0,8 ako je korisnik nezaposlen, odnosno ako ne obavlja samostalnu djelatnost. Prijašnjem korisniku prava na rad sa skraćenim radnim vremenom za vrijeme zaposlenja (SRV) mirovina je određena primjenom mirovinskog faktora 0,5.

Prijašnjem korisniku prava na zaposlenje s punim radnim vremenom za vrijeme zaposlenja ova mirovina se određuje primjenom mirovinskog faktora 0,1667.

Korisnicima invalidske mirovine zbog profesionalne nesposobnosti za rad, ostvarene prema članku 34. stavku 1. ZOMO-a, počevši od 1. siječnja 2008. ta se mirovina za vrijeme zaposlenja korisnika isplaćuje primjenom mirovinskog faktora 0,5 ako je uzrok invalidnosti

bolest ili ozljeda izvan rada (članak 80. stavak 1. točka 5.), a ako je uzrok invalidnosti ozljeda na radu ili profesionalna bolest isplaćuje se primjenom mirovinskog faktora 0,6667 (članak 80. stavak 1. točka 6.).

Korisnicima invalidske mirovine zbog profesionalne nesposobnosti za rad kod kojih je invalidnost nastala djelomično zbog bolesti ili ozljede izvan rada, a djelomično zbog ozljede na radu ili profesionalne bolesti za vrijeme zaposlenja mirovina se isplaćuje primjenom mirovinskog faktora 0,5 i 0,6667, razmjerno postotku pojedinog uzroka invalidnosti na ukupnu invalidnost.

Korisnici doplatka za djecu

Korisnik doplatka za djecu je osoba koja koristi to davanje prema Zakonu o doplatku za djecu ("Narodne novine", broj 94/01., 138/06., 107/07., 37/08., 61/11. i 112/12). Korisnik može biti roditelj, skrbnik, očuh, maćeha, baka, djed i osoba kojoj je dijete povjereno na čuvanje i odgoj.

Doplatka za djecu (novčano primanje radi potpore uzdržavanja i odgoja djece) koristi se za djecu na redovitom školovanju do kraja školske godine u kojoj su navršila 19 godina života, za djecu s oštećenjem zdravlja do 21. godine života, odnosno do 27. godine za djecu s teže oštećenim zdravljem.

Korisnik doplatka za djecu može biti hrvatski državljanin ili strani državljanin, s trajnim nastanjenjem i najmanje 3 godine neprekidnog prebivališta na teritoriju Republike Hrvatske, te ako ispunjava uvjete dohodovnog cenzusa.

Dana 1. siječnja 2005. stupio je na snagu novi Zakon o pravima hrvatskih branitelja iz Domovinskog rata i članova njihovih obitelji ("Narodne novine", broj 174/04.) u kojem je određeno da djeci smrtno stradalog hrvatskog branitelja iz Domovinskog rata i djeci zatočenih ili nestalih hrvatskih branitelja pripada doplatka za djecu u najvišem predviđenom iznosu, i iznosi 374,18 kn (članak 34.).

Korisnici mirovina i ostalih prava

Korisnici prava su korisnici starosne, invalidske ili obiteljske mirovine, te ostalih davanja koja isplaćuje Hrvatski zavod za mirovinsko osiguranje.

Korisnici kojima su mirovine priznate i / ili određene prema posebnim propisima

Korisnici koji su pravo na mirovinu ostvarili pod povoljnijim uvjetima su sljedeće osobe:

- sudionici NOR-a; osobe kojima je, prema propisima koji su vrijedili do 31. prosinca 1998., određeno razdoblje mirovinskog staža između 6. travnja 1941. i 15. svibnja 1945. uračunato u poseban staž u dvostrukom trajanju i kojima je mirovina određena na poseban način (s povećanjem od 60% i/ili uz zajamčenu osnovicu) u odnosu na ostale osiguranike;

- radnici na određenim poslovima u unutarnjim poslovima i pravosuđu; osobe koje pravo na mirovinu i određivanje mirovine ostvaruju prema Zakonu o pravima iz mirovinskog osiguranja djelatnih vojnih osoba i ovlaštenih službenih osoba; do 31. prosinca 1998. te su osobe ostvarivale mirovinu pod povoljnijim uvjetima prema posebnim propisima sadržanim u ZOMIO;
- pripadnici Hrvatske domovinske vojske; osobe kojima je, prema propisima o mirovinskom i invalidskom osiguranju koji su vrijedili do 31. prosinca 1998., razdoblje između 6. travnja 1941. do 15. svibnja 1945., a nakon toga i u zarobljeništvu, pripadništvo u tadašnjoj vojsci u Hrvatskoj (domobrani) priznato u mirovinski staž u dvostrukom trajanju i mirovina određena na povoljniji način u odnosu na ostale osiguranike;
- bivši politički zatvorenici, osobe kojima je vrijeme provedeno u zatvoru između 1. prosinca 1918. i 8. listopada 1991. priznato u staž osiguranja u dvostrukom trajanju, prema Zakonu o pravima bivših političkih zatvorenika ("Narodne novine", broj 34/95., 164/98. i 109/01.), a mirovina određena na povoljniji način prema tome zakonu u odnosu na druge osiguranike;
- pripadnici bivše JNA; osobe koje su ostvarile pravo na mirovinu u Hrvatskoj, prema Zakonu o ostvarivanju prava iz mirovinskog i invalidskog osiguranja pripadnika bivše JNA ("Narodne novine", broj 96/93.) i članovi njihovih obitelji;
- redoviti članovi HAZU; osobe koje su redoviti članovi Hrvatske akademije znanosti i umjetnosti, kojima se mirovina određivala, odnosno određuje uz dodatak, prema članku 20. Zakona o Hrvatskoj akademiji znanosti i umjetnosti ("Narodne novine", broj 34/91., 43/96. i 150/02.);
- korisnici mirovina članovi Izvršnog vijeća Sabora, Saveznoga izvršnog vijeća i administrativno umirovljeni javni službenici, osobe koje su prema propisima o mirovinskom i invalidskom osiguranju, važećima do 31. prosinca 1998. i na temelju odluke tadašnjeg SIV-a ili RIV-a, ostvarile pravo na mirovinu pod povoljnijim uvjetima i/ili im je mirovina određena na povoljniji način od ostalih osiguranika.

Hrvatska vojska, v. pod Hrvatska vojska
Hrvatski branitelji, v. pod Hrvatski branitelji
Hrvatsko vijeće obrane, v. pod Hrvatsko vijeće obrane

Minimalna mirovina

Minimalna mirovina je mirovina ostvarena prema propisima koji su vrijedili do 31. prosinca 1998., a ostvarena je:

- kao starosna mirovina s najmanje 40 godina (muškarci) ili 35 godina (žene) navršenoga mirovinskog staža, ili
- kao invalidska mirovina zbog ozljede na radu ili profesionalne bolesti, ili
- kao obiteljska mirovina nakon smrti osiguranika ili korisnika mirovine pod uvjetima iz prethodnih alineja.

Minimalna mirovina se u navedenim slučajevima određivala kada je mirovina određena prema općim propisima o mirovinskom i invalidskom osiguranju iznosila manje od svote određene za minimalnu mirovinu.

Najniža mirovina

Najniža mirovina se (prema ZOMO, od 1. siječnja 1999. – članak 82.) određuje u visini najniže svote mirovine za jednu godinu navršenoga mirovinskog staža (v. pod III. Aktualna vrijednost mirovine, najniža mirovina i postotak usklađivanja).

Najviša mirovina

Najviša mirovina, prema propisima o mirovinskom i invalidskom osiguranju koji su vrijedili do 31. prosinca 1998., određivala se u fiksnoj svoti iznad koje se nije isplaćivala tada određena mirovina. Od 1. siječnja 1999. najviša mirovina usklađuje se kao i ostale mirovine.

Prema propisima važećim od 1. siječnja 1999., najviša mirovina ograničena je na 3,8 vrijednosnih bodova po godini mirovinskog staža (3,8 prosječne plaće u Hrvatskoj) za korisnike mirovina ostvarenih prema ZOMO-u (općim propisima). Za hrvatske branitelje i korisnike mirovine određene prema Zakonu o pravima i dužnostima zastupnika u Hrvatskom saboru ("Narodne novine", broj 55/00., 107/01. i 86/09.), najviša mirovina ograničena je na 7,6 prosječnih vrijednosnih bodova za 40 godina mirovinskog staža.

Osiguranici

Radnici kod pravnih osoba - osobe koje u radnom odnosu obavljaju određene poslove za poslodavca-pravnu osobu i s njima, prema posebnim propisima izjednačene osobe (radnici na bolovanju, zaposleni u Hrvatskoj vojsci, detaširani radnici, osobe na profesionalnoj rehabilitaciji, nezaposleni s pravom na mirovinsko osiguranje i dr.), osobe izabrane ili imenovane na određene dužnosti u tijelima vlasti, volonteri i dr. –osobe iz članka 10. ZOMO-a.

Radnici kod fizičkih osoba - osobe koje u radnom odnosu obavljaju određene poslove za poslodavca-fizičku osobu-osobe iz članka 10. stavka 1. ZOMO-a.

Obrtnici - osobe koje obavljaju jednu ili više dopuštenih gospodarskih djelatnosti u svoje ime i za svoj račun i pri tome se mogu koristiti radom drugih osoba, a koje su upisane u obrtni registar (obrnici i trgovci pojedinci) i članovi uprave trgovačkih društava- osobe iz članka 11. stavka 1. točke 1. i članka 12. ZOMO-a.

Poljoprivrednici - osobe koje su na osnovi obavljanja djelatnosti poljoprivrede i šumarstva obveznici poreza na dohodak i osobe koje obavljaju poljoprivrednu djelatnost kao jedino ili glavno zanimanje- osobe iz članka 11. stavka 4. i članka 12. ZOMO-a. Od 1. studenoga 2010.obvezno su osigurane osobe koje obavljaju poljoprivrednu djelatnost kao jedino ili glavno zanimanje, a upisane su u upisnik obiteljskih poljoprivrednih gospodarstava u svojstvu nositelja ili člana obiteljskog poljoprivrednog gospodarstva. Poljoprivrednici koji su već osigurani na mirovinsko osiguranje prema prijašnjim propisima, a nisu upisani u upisnik obiteljskih poljoprivrednih gospodarstava, ostaju i dalje osigurani na mirovinsko osiguranje, ali mogu na svoj zahtjev istupiti iz toga osiguranja.

Ako podnesu zahtjev za istup iz toga osiguranja, mirovinsko osiguranje prestaje s posljednjim danom mjeseca u kojemu je podnesen zahtjev za istup iz osiguranja.

Samostalne profesionalne djelatnosti - osobe koje u skladu s posebnim propisima obavljaju samostalnu profesionalnu djelatnost, roditelj koji obavlja roditeljsku dužnost u prvoj godini života djeteta i pomorci na stranim brodovima-osobe iz članka 11. stavka 1. točke 2., 3. i 5., članka 15. i članka 16. ZOMO-a.

Osiguranici zaposleni kod međunarodnih organizacija u inozemstvu i hrvatski državljani zaposleni na teritoriju RH kod poslodavaca sa sjedištem u inozemstvu - hrvatski državljani zaposleni kod međunarodnih organizacija i stranih poslodavaca koji nisu obvezno osigurani prema inozemnim propisima na koje se odnosi međunarodni ugovor o socijalnom osiguranju-osobe iz članka 16. ZOMO-a.

Produženo osiguranje - imaju osobe koje su dobrovoljno osigurane nakon prestanka obveznoga mirovinskog osiguranja- osobe iz članka 17. ZOMO-a.



Hrvatski zavod za mirovinsko osiguranje

Središnja služba, A. Mihanovića 3, 10 000 Zagreb

centrala : 01/4595-500
www.mirovinsko.hr

INFO TELEFONI

radnim danima od 8 do 16 sati

0800 45 95

(besplatni telefon samo za pozive iz Republike Hrvatske)

01/ 4595-011