

STATISTIČKE INFORMACIJE

HRVATSKOG ZAVODA ZA MIROVINSKO OSIGURANJE



godina XI., BROJ 4/2013.

veljača 2014.

NAKLADNIK

HRVATSKI ZAVOD ZA MIROVINSKO OSIGURANJE

Središnja služba
A. Mihanovića 3, 10000 Zagreb

za nakladnika

Srećko Vuković

glavni urednik

Goran Krstičević

redakcija

Marica Imprić-Jurić, Zrinka Teskera, Marijana Šop, Ljiljana Marušić, Anđelka Zrinušić, mr. Olgica Vlašić-Cikojević, Adela Koler-Hohnjec, Gordana Živec-Šašić

obrada podataka

Ljiljana Hajduk

lektorice

Vlasta Antolić
Davorka Harasim

adresa uredništva

redakcija Statističkih informacija Hrvatskog zavoda za mirovinsko osiguranje
A. Mihanovića 3, 10000 Zagreb
telefon: 01/4925-585, telefaks: 01/4595-168
elektronička pošta: statisticke.informacije@mirovinsko.hr
www.mirovinsko.hr

"Statističke informacije Hrvatskog zavoda za mirovinsko osiguranje" objavljuju se tromjesečno u digitalnom obliku [na internetskoj stranici Zavoda](#).

Molimo korisnike da pri korištenju podataka navedu izvor.

ISSN 1334-806X

Zagreb, veljača 2014.

SADRŽAJ

	stranica
OBRAZLOŽENJE	IV.
PREDGOVOR	V.
I. OSIGURANICI U SUSTAVU GENERACIJSKE SOLIDARNOSTI	
<i>Tablica 1. Osiguranici prema godinama i osnovama osiguranja</i>	<i>1</i>
<i>Tablica 2. Osiguranici prema osnovama osiguranja i spolu</i>	<i>2</i>
<i>Tablica 3. Osiguranici prema osnovama osiguranja i godinama života</i>	<i>3</i>
<i>Tablica 4. Osiguranici prema djelatnostima i spolu</i>	<i>4</i>
<i>Tablica 5. Osiguranici prema područnim službama, područnim uredima i osnovama osiguranja</i>	<i>5</i>
<i>Tablica 6. Osiguranici prema županijama i osnovama osiguranja</i>	<i>6</i>
<i>Tablica 6a. Osiguranici prema županijama i spolu</i>	<i>7</i>
<i>Tablica 7. Kretanje broja osiguranika prema godinama i mjesecima</i>	<i>8</i>
<i>Tablica 7a. Osiguranici prema dobnim skupinama i spolu</i>	<i>9</i>
II. KORISNICI PRAVA	
<i>Tablica 8. Korisnici mirovina prema godinama i osnovama osiguranja</i>	<i>10</i>
KORISNICI MIROVINA I PROSJEČNE MIROVINE za prosinac 2013. (isplata u siječnju 2014.)	
<i>Tablica 9. Korisnici mirovina koji su pravo na mirovinu ostvarili prema zakonima o mirovinskom osiguranju i vrsti mirovine prema osnovama osiguranja</i>	<i>11</i>
<i>Tablica 9a. Korisnici mirovina koji su pravo na mirovinu ostvarili prema Zakonu o pravima iz mirovinskog osiguranja djelatnih vojnih osoba, policijskih službenika i ovlaštenih službenih osoba - DVO, PS i OSO</i>	<i>11</i>
<i>Tablica 9b. Korisnici mirovina koji su pravo na mirovinu ostvarili prema Zakonu o pravima hrvatskih branitelja iz Domovinskog rata i članova njihovih obitelji - ZOPHBDR</i>	<i>12</i>
<i>Tablica 9c. Korisnici mirovina koji su pravo na mirovinu ostvarili prema Ugovoru između Republike Hrvatske i Bosne i Hercegovine o suradnji na području prava stradalnika rata u Bosni i Hercegovini koji su bili pripadnici HVO-a i članova njihovih obitelji - HVO</i>	<i>12</i>
<i>Tablica 10. Korisnici mirovina prema vrstama i svotama mirovina za prosinac 2013. (isplata u siječnju 2014.)</i>	<i>13</i>
<i>Tablica 10a. Korisnici mirovina prema vrstama i svotama mirovina koji su pravo na mirovinu ostvarili do 31.12.1998. za prosinac 2013. (isplata u siječnju 2014.)</i>	<i>14</i>
<i>Tablica 10b. Korisnici mirovina prema vrstama i svotama mirovina koji su pravo na mirovinu ostvarili od 1.1.1999. za prosinac 2013. (isplata u siječnju 2014.)</i>	<i>15</i>

Tablica 10c. <u>Korisnici mirovina prema vrstama i svotama mirovina, kojima je mirovina određena prema Zakonu o pravima DVO, PS i OSO za prosinac 2013. (isplata u siječnju 2014.)</u>	16
Tablica 10d. <u>Korisnici mirovina prema vrstama i svotama mirovina, kojima je mirovina određena prema ZOPHBDR za prosinac 2013. (isplata u siječnju 2014.)</u>	17
Tablica 10e. <u>Korisnici mirovina prema vrstama i svotama mirovina ostvarenih prema Ugovoru između Republike Hrvatske i Bosne i Hercegovine o suradnji na području prava stradalnika rata u Bosni i Hercegovini koji su bili pripadnici HVO-a i članova njihovih obitelji (HVO) za prosinac 2013. (isplata u siječnju 2014.)</u>	18

PROSJEČAN BROJ KORISNIKA MIROVINA I PROSJEČNE MIROVINE PREMA VRSTAMA MIROVINA za razdoblje I.-XII. 2013.

Tablica 11. <u>Korisnici mirovina prema Zakonu o mirovinskom osiguranju</u>	19
Tablica 11a. <u>Djelatne vojne osobe, policijski službenici i ovlaštene službene osobe</u>	19
Tablica 11b. <u>Hrvatski branitelji iz Domovinskog rata i članovi njihovih obitelji</u>	19
Tablica 11c. <u>Korisnici mirovina ostvarenih prema Ugovoru između Republike Hrvatske i Bosne i Hercegovine o suradnji na području prava stradalnika rata u Bosni i Hercegovini koji su bili pripadnici HVO-a i članova njihovih obitelji</u>	19

KORISNICI MIROVINA PREMA GODINAMA, VRSTAMA MIROVINA, PROSJEČNIM MIROVINAMA I ZAKONIMA PREMA KOJIMA SU MIROVINE OSTVARENE- PROSJEK ZA RAZDOBLJE I.-XII

Tablica 12. <u>Mirovine ostvarene prema zakonima koji su primjenjivani do 31.12.1998.i prema Zakonu o mirovinskom osiguranju koji se primjenjuje od 1.1.1999.</u>	20
Tablica 12a. <u>Mirovine ostvarene prema Zakonu o pravima DVO, PS i OSO</u>	20
Tablica 12b. <u>Mirovine ostvarene prema ZOPHBDR</u>	20
Tablica 12c. <u>Mirovine ostvarene prema Ugovoru između Republike Hrvatske i Bosne i Hercegovine o suradnji na području prava stradalnika rata u Bosni i Hercegovini koji su bili pripadnici HVO-a i članova njihovih obitelji</u>	20
Tablica 13. <u>Kretanje sveukupnog broja korisnika mirovina prema godinama i mjesecima</u>	21
Tablica 13a. <u>Korisnici mirovina prema dobnim skupinama i spolu</u>	22
Tablica 13b. <u>Korisnici mirovina prema dobnim skupinama i spolu, kojima je mirovina određena prema Zakonu o pravima DVO, PS i OSO</u>	23
Tablica 13c. <u>Korisnici mirovina prema dobnim skupinama i spolu, kojima je mirovina određena prema ZOPHBDR</u>	24
Tablica 13d. <u>Korisnici mirovina prema godinama mirovinskog staža i spolu</u>	25
Tablica 13e. <u>Korisnici mirovina prema godinama mirovinskog staža i spolu, kojima je mirovina određena prema Zakonu o pravima DVO, PS i OSO</u>	26

Tablica 13f. <u>Korisnici mirovina prema godinama mirovinskog staža i spolu, kojima je mirovina određena prema ZOPHBDR</u>	27
Tablica 14. <u>Korisnici invalidskih mirovina prema mirovinskim faktorima za prosinac 2013. (isplata u siječnju 2014.)</u>	28
Tablica 14a. <u>Korisnici invalidskih mirovina prema mirovinskim faktorima - DVO, PS i OSO, za prosinac 2013. (isplata u siječnju 2014.)</u>	29
Tablica 14b. <u>Korisnici invalidskih mirovina prema mirovinskim faktorima - ZOPHBDR, za prosinac 2013. (isplata u siječnju 2014.)</u>	29
Tablica 15. <u>Korisnici najviše mirovine kojima je mirovina određena prema zakonu koji se primjenjivao do 31.12.1998., za prosinac 2013. (isplata u siječnju 2014.)</u>	30
Tablica 15a. <u>Korisnici minimalne mirovine kojima je mirovina određena prema zakonu koji se primjenjivao do 31.12.1998., za prosinac 2013. (isplata u siječnju 2014.)</u>	30
Tablica 15b. <u>Korisnici najviše mirovine kojima je mirovina određena prema Zakonu o najvišoj mirovini za prosinac 2013. (isplata u siječnju 2014.)</u>	30
Tablica 15c. <u>Korisnici najniže mirovine prema ZOMO za prosinac 2013. (isplata u siječnju 2014.)</u>	30
Tablica 16. <u>Korisnici kojima su mirovine priznate i / ili određene prema posebnim propisima, za prosinac 2013. (isplata u siječnju 2014.)</u>	31
Tablica 16a. <u>Korisnici mirovina kojima je mirovina određena prema općim propisima za prosinac 2013. (isplata u siječnju 2014.)</u>	31
Tablica 17. <u>Korisnici kojima se uz mirovinu isplaćuje zaštitni dodatak ostvaren prema zakonima koji su se primjenjivali do 31.12.1998.</u>	32
Tablica 17a. <u>Naknada za tjelesno oštećenje ostvarena prema ZOMIO koji se primjenjivao do 31. prosinca 1998.</u>	32
Tablica 17b. <u>Naknada za tjelesno oštećenje prema ZOMO</u>	32
Tablica 17c. <u>Naknada za tjelesno oštećenje ostvarena prema ZOMIO i ZOMO</u>	32
Tablica 17d. <u>Doplatak za pomoć i negu ostvaren prema ZOMIO koji se primjenjivao do 31. prosinca 1998.</u>	32
Tablica 18. <u>Prosječni mirovinski staž korisnika mirovina</u>	33
Tablica 18a. <u>Prosječna dob korisnika mirovina</u>	33
Tablica 18b. <u>Broj godina korištenja prava na mirovinu</u>	33
Tablica 18c. <u>Prosječni mirovinski staž korisnika mirovina koji su pravo na mirovinu ostvarili u 2013. godini - novi korisnici</u>	33
Tablica 18d. <u>Prosječna dob korisnika mirovina koji su pravo na mirovinu ostvarili u 2013. godini - novi korisnici</u>	33
Tablica 18e. <u>Korisnici koji su pravo na mirovinu prvi puta ostvarili u 2013. godini prema Zakonu o mirovinskom osiguranju - novi korisnici</u>	34
Tablica 18f. <u>Korisnici koji su pravo na mirovinu prvi puta ostvarili u 2013. godini prema Zakonu o mirovinskom osiguranju - novi korisnici, bez korisnika mirovina koji su mirovinu ostvarili prema međunarodnim ugovorima</u>	34
Tablica 18g. <u>Korisnici mirovina kojima je u 2013. godini prestalo pravo na mirovinu - uzrok smrt</u>	35

Tablica 19. <u>Korisnici mirovina prema vrstama mirovina, spolu, prosječnoj mirovini i prosječnom stažu – ukupno,</u>	36
Tablica 19/1. <u>Korisnici mirovina prema vrstama mirovina, spolu, prosječnoj mirovini i prosječnom stažu koji su pravo na mirovinu ostvarili do 31.12.1998.</u>	36
Tablica 19/2. <u>Korisnici mirovina prema vrstama mirovina, spolu, prosječnoj mirovini i prosječnom stažu koji su pravo na mirovinu ostvarili od 1.1.1999.</u>	36
Tablica 19/3. <u>Korisnici mirovina prema vrstama mirovina, spolu, prosječnoj mirovini i prosječnom stažu koji su pravo na mirovinu ostvarili prema Zakonu o pravima iz mirovinskog osiguranja djelatnih vojnih osoba, policijskih službenika i ovlaštenih službenih osoba - DVO, PS i OSO</u>	37
Tablica 19/4. <u>Korisnici mirovina prema vrstama mirovina, spolu, prosječnoj mirovini i prosječnom stažu koji su pravo na mirovinu ostvarili prema Zakonu o pravima hrvatskih branitelja iz Domovinskog rata i članova njihovih obitelji - ZOPHBDR</u>	37
Tablica 19/5. <u>Korisnici mirovina prema vrstama mirovina, spolu, prosječnoj mirovini, prosječnom stažu koji su pravo na mirovinu ostvarili prema Ugovoru između Republike Hrvatske i Bosne i Hercegovine o suradnji na području prava stradalnika rata u Bosni i Hercegovini koji su bili pripadnici Hrvatskog vijeća obrane i članova njihovih obitelji – HVO</u>	37
Tablica 20. <u>Korisnici mirovina prema vrstama mirovina, područnim službama i područnim uredima</u>	38
Tablica 20a. <u>Korisnici mirovina prema vrstama mirovina, područnim službama i područnim uredima koji su pravo na mirovinu ostvarili prema zakonu o pravima iz mirovinskog osiguranja djelatnih vojnih osoba, policijskih službenika i ovlaštenih službenih osoba - DVO, PS i OSO</u>	39
Tablica 20b. <u>Korisnici mirovina prema vrstama mirovina, područnim službama i područnim uredima koji su pravo na mirovinu ostvarili prema Zakonu o pravima hrvatskih branitelja iz Domovinskog rata i članova njihovih obitelji - ZOPHBDR</u>	40
Tablica 20c. <u>Korisnici mirovina prema vrstama mirovina, područnim službama i područnim uredima koji su pravo na mirovinu ostvarili prema Ugovoru između Republike Hrvatske i Bosne i Hercegovine o suradnji na području prava stradalnika rata u Bosni i Hercegovini koji su bili pripadnici Hrvatskog vijeća obrane i članova njihovih obitelji – HVO</u>	41
Tablica 21. <u>Korisnici mirovina prema vrstama mirovina i županijama</u>	42
Tablica 21a. <u>Korisnici mirovina prema vrstama mirovina i županijama koji su pravo na mirovinu ostvarili prema Zakonu o pravima iz mirovinskog osiguranja djelatnih vojnih osoba, policijskih službenika i ovlaštenih službenih osoba - DVO, PS i OSO</u>	43

Tablica 21b. <u>Korisnici mirovina prema vrstama mirovina i županijama koji su pravo na mirovinu ostvarili prema Zakonu o pravima hrvatskih branitelja iz domovinskog rata i članova njihovih obitelji - ZOPHBDR</u>	44
---	----

Tablica 21c. <u>Korisnici mirovina prema vrstama mirovina i županijama koji su pravo na mirovinu ostvarili prema Ugovoru između Republike Hrvatske i Bosne i Hercegovine o suradnji na području prava stradalnika rata u Bosni i Hercegovini koji su bili pripadnici Hrvatskog vijeća obrane i članova njihovih obitelji – HVO</u>	45
---	----

III. AKTUALNA VRIJEDNOST MIROVINE I NAJNIŽE MIROVINE, TE POSTOTAK USKLAĐIVANJA

<u>Tablica 22.</u>	46
--------------------	----

IV. DOPLATAK ZA DJECU

Tablica 23. <u>Korisnici doplatka za djecu i broj djece prema godinama</u>	47
---	----

Tablica 23a. <u>Prosječan broj korisnika, djece i prosječne svote doplatka za djecu</u>	47
--	----

Tablica 24. <u>Kretanje broja korisnika doplatka za djecu i broja djece prema godinama i mjesecima</u>	48
---	----

Tablica 25. <u>Korisnici doplatka za djecu, broj djece i prosječne mjesečne svote doplatka za djecu prema područnim službama i područnim uredima</u>	49
---	----

Tablica 26. <u>Korisnici doplatka za djecu, broj djece i prosječne mjesečne svote doplatka za djecu prema županijama</u>	50
---	----

<u>Rječnik kratica koje se koriste u "Statističkim informacijama Hrvatskog zavoda za mirovinsko osiguranje"</u>	51
---	----

<u>Osnovni pojmovi iz mirovinskog osiguranja prema abecedi</u>	52
--	----

O B R A Z L O Ž E N J E

provedbe Uredbe o dopunama Zakona o mirovinskom osiguranju („Narodne novine“ broj 112/13)

Uredbom o dopunama Zakona o mirovinskom osiguranju člankom 1. stavkom 3. („Narodne novine“ broj 112/13) propisano je da će se korisniku mirovine, odnosno novčanog primanja iz mirovinskog osiguranja koji na zahtjev Zavoda u ostavljenom roku ne dostavi ispravu ili podatak potreban prema posebnim propisima za isplatu tih primanja, **obustavit isplata primanja** ako Zavod do tog podatka, odnosno isprave ne može doći službenim putem.

Zavod je za osiguranike i korisnike mirovina i mirovinskih primanja službenim putem preuzeo podatke o OIB-ima elektroničkom razmjenom podataka od Porezne uprave koja po službenoj dužnosti određuje i dodjeljuje osobni identifikacijski broj (OIB), i evidentirao ih u bazama podataka Zavoda.

Korisnicima mirovina i mirovinskih primanja koji nisu bili obuhvaćeni ovom razmjenom Zavod je dostavljao obavijesti radi njegovog pribavljanja i dostavljanja Zavodu i to:

- u veljači 2013. godine na „*Obavijesti o mirovinskim primanjima za veljaču 2013.*“, za korisnike s prebivalištem u Republici Hrvatskoj
- u veljači 2013. godine uz potvrde o životu korisnicima kojima se mirovina isplaćuje u Bosnu i Hercegovinu i
- u travnju 2013. godine uz potvrde o životu korisnicima kojima se mirovina isplaćuje u Srbiju i Kosovo.

Nakon stupanja na snagu Uredbe o dopunama Zakona o mirovinskom osiguranju, korisnicima mirovina i mirovinskih primanja koji Zavodu nisu dostavili OIB obustavljena je isplata.

U obradi mirovina za prosinac 2013. (isplata u siječnju 2014.) zbog nedostavljenog OIB-a Zavodu obustavljena je isplata mirovina za 26 932 korisnika mirovina i mirovinskih primanja (1 058 korisnika s prebivalištem u Republici Hrvatskoj i 25 874 u inozemstvu).

Zbog toga podaci o ovim korisnicima nisu sadržani u tablicama Statističkih informacija Hrvatskog zavoda za mirovinsko osiguranje br. 4/2013.

Korisnici mirovina i mirovinskih primanja koji na temelju primljenih obavijesti o dostavi OIB-a, pribave i Zavodu dostave OIB, ponovno će biti uključeni u isplatu sa svim neisplaćenim mirovinama i mirovinskim primanjima, te će biti uključeni u sve službene evidencije Zavoda- članak 95. Zakona o mirovinskom osiguranju, Narodne novine 157/2013.

PREDGOVOR

Radi što bolje informiranosti i dostupnosti statističkih podataka Hrvatskog zavoda za mirovinsko osiguranje svim zainteresiranim korisnicima, u 2003. godini pokrenut je projekt izdavanja biltena sa statističkim podacima koji se vode i obrađuju u Zavodu. Prvi broj 'Statističkih informacija Hrvatskog zavoda za mirovinsko osiguranje' tiskan je u svibnju 2003., i do broja 8 iz 2003. izlazio je kao mjesečnik, a nakon toga tromjesečno. Od broja 1/2010.- travanj 2010., 'Statističke informacije Hrvatskog zavoda za mirovinsko osiguranje' [izlaze isključivo u digitalnom obliku](#), te su kao i do sada [javno dostupne na internetskim stranicama Zavoda](#).

U biltenu "Statističke informacije Hrvatskog zavoda za mirovinsko osiguranje" objavljuju se statistički podaci iz područja mirovinskog osiguranja i doplatka za djecu u Republici Hrvatskoj. Radi cjelovitijeg pregleda kretanja na području mirovinskog osiguranja i doplatka za djecu, objavljuju se i višegodišnji podaci o korisnicima i osiguranicima.

U ovom broju "Statističkih informacija Hrvatskog zavoda za mirovinsko osiguranje" nalaze se podaci o osiguranicima u obveznom mirovinskom osiguranju na temelju generacijske solidarnosti prema godinama, osnovama osiguranja, spolu, djelatnostima, županijama i područnim službama Zavoda. Isto tako, dan je pregled korisnika prava iz mirovinskog osiguranja prema godinama i osnovama osiguranja, prosječnoj mirovini, prema vrstama mirovina, korisnicima najviše i najniže mirovine, korisnicima mirovina koji su pravo ostvarili prema povoljnijim uvjetima, prosječne mirovinske stazu te prosječnoj dobi korisnika mirovina i broju korisnika mirovina prema područnim službama i županijama, te ostalom.

U ovaj su broj uključeni, uz ostale, i podaci o: broju osiguranika prema godinama i osnovama osiguranja (stanje na dan 31. prosinca, od 1998. do 2013. godine), broju osiguranika prema osnovama osiguranja i spolu (stanje na dan 31. prosinca 2013.), korisnicima mirovina prema godinama i osnovama osiguranja (stanje na dan 31. prosinca, od 1999. do 2013. godine), prosječnim mirovinama prema godinama i vrstama (od 2009. do 2013.). Također su uvršteni i podaci o aktualnoj vrijednosti mirovine i postotku usklađivanja mirovina od siječnja 1999. do srpnja 2013. U dijelu o doplatku za djecu nalaze se podaci o broju korisnika doplatka za djecu i broju djece prema godinama (stanje na dan 31. prosinca, od 1998. do 2013. godine), prosječnom broju korisnika, djece i prosječnim svotama doplatka za djecu (za razdoblje od 2009. do 2013.), te kretanjima prema mjesecima (od siječnja 2009. do prosinca 2013.), područnim službama, područnim uredima, i županijama s prosječnom mjesečnom svotom doplatka (stanje na dan 31. prosinca 2013.).

Radi lakšeg snalaženja pripremljen je i pregled osnovnih pojmova iz mirovinskog osiguranja prema abecedi.

Tiskovine Zavoda, uključujući i "[Statističke informacije Hrvatskog zavoda za mirovinsko osiguranje](#)" dostupne su u digitalnom obliku, na internetskoj stranici www.mirovinsko.hr, u potkategoriji "[Publikacije](#)", a moguće je i [prijaviti se na uslugu slanja obavijesti o objavi novoga broja elektroničkom poštom](#).

Zagreb, veljača 2014.

urednik

Goran Krstičević

I. OSIGURANICI U SUSTAVU GENERACIJSKE SOLIDARNOSTI

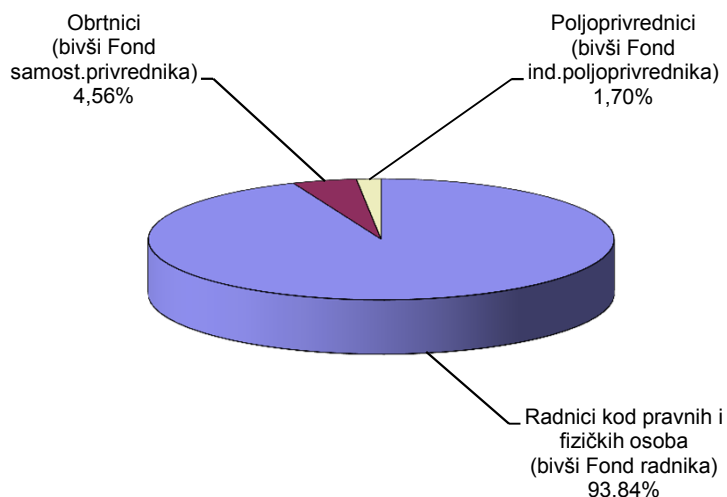
OSIGURANICI PREMA GODINAMA I OSNOVAMA OSIGURANJA

Tablica 1.

Stanje: 31. prosinca

Godina	Radnici kod pravnih i fizičkih osoba (bivši Fond radnika)		Obrtnici (bivši Fond samost.privrednika)		Poljoprivrednici (bivši Fond ind.poljoprivrednika)		Ukupno	
	Broj osiguranika	Lančani indeks	Broj osiguranika	Lančani indeks	Broj osiguranika	Lančani indeks	Broj osiguranika	Lančani indeks
0	1	2	3	4	5	6	7	8
1998.	1282576	101,0	80021	100,1	108912	91,7	1471509	100,2
1999.	1239200	96,6	76629	95,8	90262	82,9	1406091	95,6
2000.	1224178	98,8	77331	100,9	79001	87,5	1380510	98,2
2001.	1249709	102,1	78783	101,9	73610	93,2	1402102	101,6
2002.	1274293	102,0	80471	102,1	67217	91,3	1421981	101,4
2003.	1301994	102,2	82775	102,9	59226	88,1	1443995	101,5
2004.	1324474	101,7	83840	101,3	51791	87,4	1460105	101,1
2005.	1368402	103,3	83749	99,9	46726	90,2	1498877	102,7
2006.	1412215	103,2	82736	98,8	43219	92,5	1538170	102,6
2007.	1457676	103,2	81963	99,1	39824	92,1	1579463	102,7
2008.	1488922	102,1	79149	96,6	36777	92,3	1604848	101,6
2009.	1421376	95,5	75051	94,8	33806	91,9	1530233	95,4
2010.	1373044	96,6	70616	94,1	31703	93,8	1475363	96,4
2011.	1369757	99,8	67998	96,3	30378	95,8	1468133	99,5
2012.	1339933	97,8	65252	96,0	27555	90,7	1432740	97,6
2013.	1314437	98,1	62399	95,6	23795	86,4	1400631	97,8

Struktura osiguranika u 2013. godini prema osnovama osiguranja

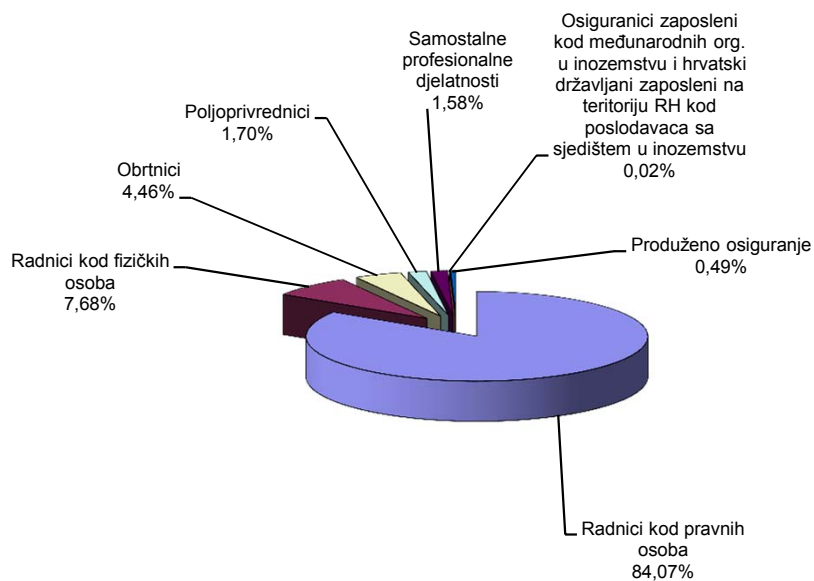


OSIGURANICI PREMA OSNOVAMA OSIGURANJA I SPOLU

Tablica 2.

Red. broj	Osnova osiguranja	Stanje 31. prosinca 2013.		
		Muškarci	Žene	Ukupno
0	1	2	3	4
1.	Radnici kod pravnih osoba	616734	560768	1177502
2.	Radnici kod fizičkih osoba	51700	56069	107769
3.	Obrtnici	43611	18788	62399
4.	Poljoprivrednici	14995	8800	23795
5.	Samostalne profesionalne djelatnosti	12368	9749	22117
6.	Osiguranci zaposleni kod međunarodnih organizacija u inozemstvu i hrvatski državljani zaposleni na teritoriju RH kod poslodavaca sa sjedištem u inozemstvu	226	15	241
7.	Produženo osiguranje	3505	3303	6808
UKUPNO		743139	657492	1400631

Osiguranci prema osnovama osiguranja - ukupno



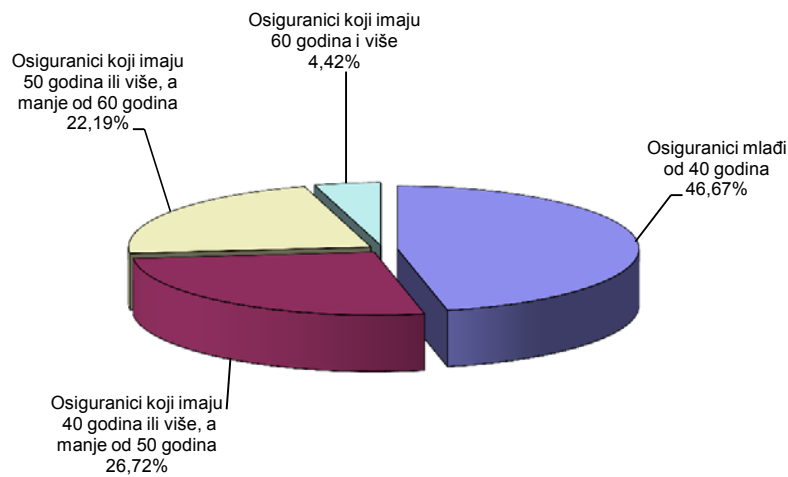
OSIGURANICI PREMA OSNOVAMA OSIGURANJA I GODINAMA ŽIVOTA

Tablica 3.

Stanje: 31. prosinca 2013.

Red. broj	Osnova osiguranja	Osiguranci mlađi od 40 godina	Osiguranci koji imaju 40 godina ili više, a manje od 50 godina	Osiguranci koji imaju 50 godina ili više, a manje od 60 godina	Osiguranci koji imaju 60 godina i više	Ukupno
0	1	2	3	4	5	6
1.	Radnici kod pravnih osoba	548005	318598	262190	48709	1177502
2.	Radnici kod fizičkih osoba	69794	22957	13572	1446	107769
3.	Obrtnici	21561	19763	16900	4175	62399
4.	Poljoprivrednici	4136	6340	8585	4734	23795
5.	Samostalne profesionalne djelatnosti	8966	4881	6100	2170	22117
6.	Osiguranci zaposleni kod međunarodnih organizacija u inozemstvu i hrvatski državljani zaposleni na teritoriju RH kod poslodavaca sa sjedištem u inozemstvu	60	40	83	58	241
7.	Produženo osiguranje	1235	1671	3325	577	6808
UKUPNO		653757	374250	310755	61869	1400631

Struktura osiguranika prema godinama života



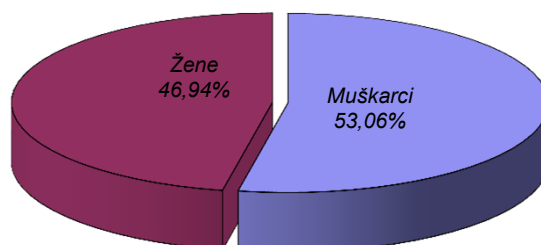
OSIGURANICI PREMA DJELATNOSTIMA I SPOLU

Tablica 4.

Stanje: 31. prosinca 2013.

Red. broj	Područja	Nacionalna klasifikacija djelatnosti - NKD 2007.	Muškarci	Žene	Ukupno
0	1	2	3	4	5
1.	A	Poljoprivreda, šumarstvo i ribarstvo	40221	18916	59137
2.	B	Rudarstvo i vađenje	4524	583	5107
3.	C	Prerađivačka industrija	151153	83884	235037
4.	D	Opskrba el. energijom, plinom, parom i klimatizacija	11512	3104	14616
5.	E	Opskrba vodom; uklanjanje otpadnih voda, gospodarenje otpadom te djelatnosti sanacije okoliša	15813	4264	20077
6.	F	Građevinarstvo	83461	11499	94960
7.	G	Trgovina na veliko i na malo; popravak motornih vozila i motocikala	102965	122215	225180
8.	H	Prijevoz i skladištenje	54742	15629	70371
9.	I	Djelatnosti pružanja smještaja te pripreme i usluživanja hrane	34069	39101	73170
10.	J	Informacije i komunikacije	22209	13065	35274
11.	K	Financijske djelatnosti i djelatnosti osiguranja	15917	30963	46880
12.	L	Poslovanje nekretninama	10302	5239	15541
13.	M	Stručne, znanstvene i tehničke djelatnosti	36851	35713	72564
14.	N	Administrativne i pomoćne uslužne djelatnosti	22961	15932	38893
15.	O	Javna uprava i obrana; obvezno socijalno osiguranje	66168	57857	124025
16.	P	Obrazovanje	23852	81805	105657
17.	Q	Djelatnost zdravstvene zaštite i socijalne skrbi	20580	77524	98104
18.	R	Umjetnost, zabava i rekreacija	11277	13724	25001
19.	S	Ostale uslužne djelatnosti	10918	21387	32305
20.	T	Djelatnost kućanstva kao poslodavca; djelatnost kućanstva koja proizvode različitu robu i obavljaju različite usluge za vlastite potrebe	471	3165	3636
21.	U	Djelatnost izvanteritorijalnih organizacija i tijela	141	143	284
22.		Nepoznate - neprevedene šifre djelatnosti	3032	1780	4812
UKUPNO			743139	657492	1400631

Struktura osiguranika prema spolu



OSIGURANICI PREMA PODRUČNIM SLUŽBAMA I PODRUČNIM UREDIMA TE OSNOVAMA OSIGURANJA

Tablica 5.

Stanje: 31. prosinca 2013.

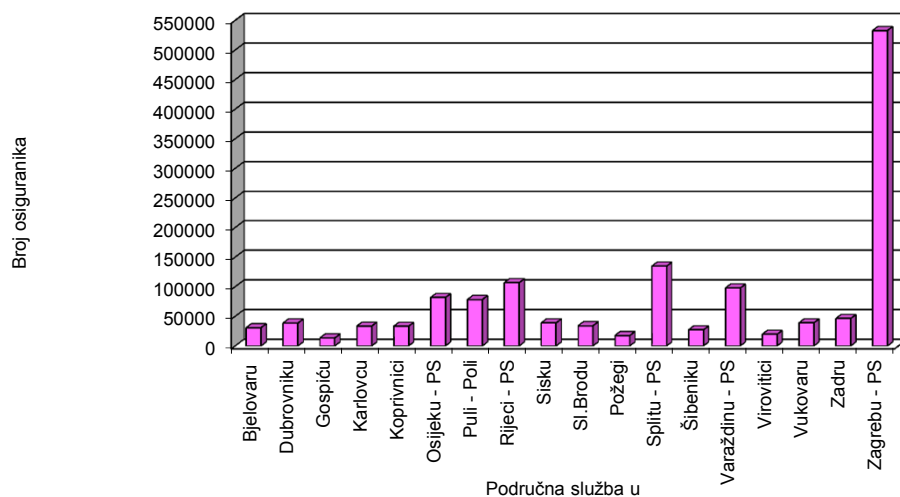
Red. broj	Područna služba / područni ured u *	Radnici kod pravnih osoba	Radnici kod fizičkih osoba	Obrtnici	Poljoprivrednici	Samostalne profesionalne djelatnosti	Osiguranci zaposleni kod međ. org. u inozemstvu i hrvatski državljanji zaposleni na teritoriju RH kod poslodavaca sa sjedištem u inozemstvu	Produženo osiguranje	Ukupno
0	1	2	3	4	5	6	7	8	9
1.	Bjelovaru	23753	2464	1044	2712	529	0	121	30623
2.	Dubrovniku	30724	3272	2145	467	1365	14	357	38344
3.	Gospiću	10517	1403	812	258	98	6	73	13167
4.	Karlovcu	27269	3495	1593	442	364	1	139	33303
5.	Koprivnici	25801	2076	1069	3389	437	1	183	32956
6.	Osijeku - PS	68435	6204	3286	2182	1022	2	389	81520
7.	Puli - Poli	61446	8343	5798	821	1213	12	506	78139
8.	Rijeci - PS	88643	7949	6202	216	2649	116	841	106616
9.	Sisku	31910	3428	1729	1017	415	2	144	38645
10.	Sl.Brodu	26546	3842	1880	967	452	1	136	33824
11.	Požegi	13883	1659	806	599	321	1	86	17355
12.	Splitu - PS	108378	13253	7051	812	4016	18	939	134467
13.	Šibeniku	21477	2782	1904	180	425	7	137	26912
14.	Varaždinu - PS	82732	7829	3409	2400	930	3	256	97559
15.	Virovitici	13747	2250	970	2166	183	1	76	19393
16.	Vukovaru	30102	4082	2157	1977	386	2	144	38850
17.	Zadru	35731	4989	3085	359	1419	23	513	46119
18.	Zagrebu - PS	476408	28449	17459	2831	5893	31	1768	532839
UKUPNO		1177502	107769	62399	23795	22117	241	6808	1400631

Napomena:

Podaci za Područni ured u Čakovcu, koji je djelomično u funkciji, uključeni su u podatke Područne službe u Varaždinu, a podaci za Područni ured u Zaboku, koji još nije u funkciji, uključeni su u podatke Područne službe u Zagrebu.

* Prema Statutu Hrvatskog zavoda za mirovinsko osiguranje (N. N. 117/12.) status područne službe imaju: Osijek, Rijeka, Split, Varaždin i Zagreb. Ostale ustrojstvene jedinice Zavoda imaju status područnog ureda.

Osiguranci prema područnim službama i područnim uredima



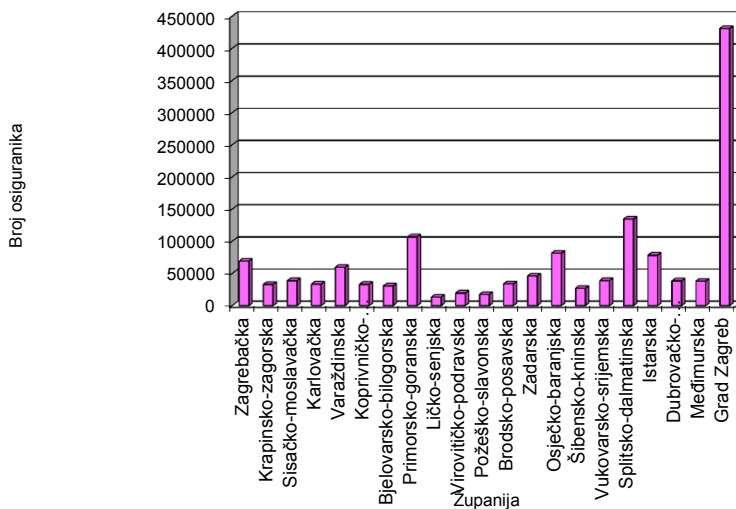
OSIGURANICI PREMA ŽUPANIJAMA I OSNOVAMA OSIGURANJA

Tablica 6.

Stanje: 31. prosinca 2013.

Red. broj	Županija	Radnici kod pravnih osoba	Radnici kod fizičkih osoba	Obrtnici	Poljoprivrednici	Samostalne prof. djelatnosti	Osiguranci zaposleni kod međ. org. u inozemstvu i hrvatski državljani zaposleni na teritoriju RH kod poslodavaca sa sjedištem u inozemstvu	Produženo osiguranje	Ukupno
0	1	2	3	4	5	6	7	8	9
1.	Zagrebačka	53948	7822	4431	1887	735	1	378	69202
2.	Krapinsko-zagorska	25710	4222	2123	412	283	1	88	32839
3.	Sisačko-moslavačka	31910	3428	1729	1017	415	2	144	38645
4.	Karlovačka	27269	3495	1593	442	364	1	139	33303
5.	Varaždinska	50346	5078	2268	1228	546	3	158	59627
6.	Koprivničko-križevačka	25801	2076	1069	3389	437	1	183	32956
7.	Bjelovarsko-bilogorska	23753	2464	1044	2712	529	0	121	30623
8.	Primorsko-goranska	88643	7949	6202	216	2649	116	841	106616
9.	Ličko-senjska	10517	1403	812	258	98	6	73	13167
10.	Virovitičko-podravsk	13747	2250	970	2166	183	1	76	19393
11.	Požeško-slavonska	13883	1659	806	599	321	1	86	17355
12.	Brodsko-posavska	26546	3842	1880	967	452	1	136	33824
13.	Zadarska	35731	4989	3085	359	1419	23	513	46119
14.	Osječko-baranjska	68435	6204	3286	2182	1022	2	389	81520
15.	Šibensko-kninska	21477	2782	1904	180	425	7	137	26912
16.	Vukovarsko-srijemska	30102	4082	2157	1977	386	2	144	38850
17.	Splitsko-dalmatinska	108378	13253	7051	812	4016	18	939	134467
18.	Istarska	61446	8343	5798	821	1213	12	506	78139
19.	Dubrovačko-neretvanska	30724	3272	2145	467	1365	14	357	38344
20.	Međimurska	32386	2751	1141	1172	384	0	98	37932
21.	Grad Zagreb	396750	16405	10905	532	4875	29	1302	430798
UKUPNO		1177502	107769	62399	23795	22117	241	6808	1400631

Osiguranci prema županijama



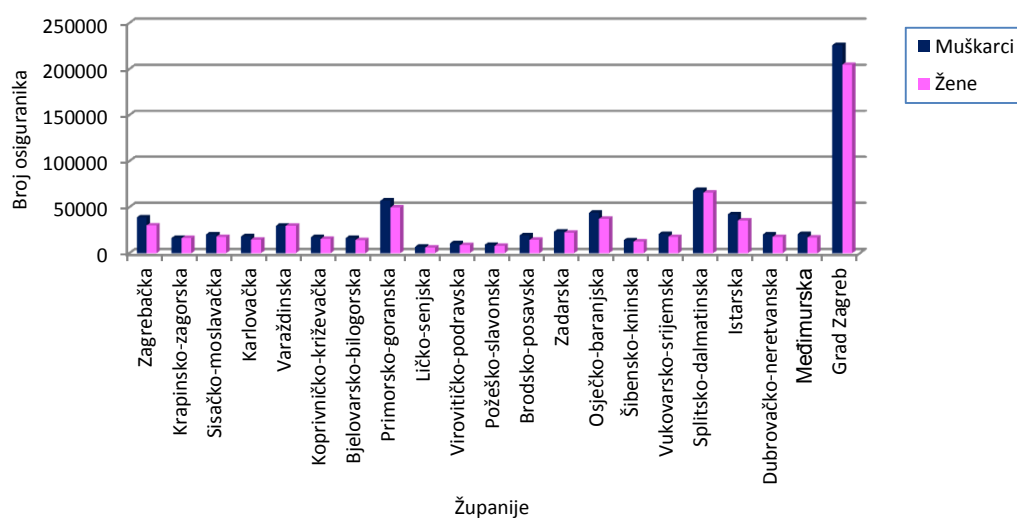
OSIGURANICI PREMA ŽUPANIJAMA I SPOLU

Tablica 6 a.

Stanje: 31. prosinca 2013.

Red. broj	Županija	Muškarci	% muškaraca u ukupnom broju	Žene	% žena u ukupnom broju	Ukupno
0	1	2	3	4	5	6
1.	Zagrebačka	38911	56,23	30291	43,77	69202
2.	Krapinsko-zagorska	16540	50,37	16299	49,63	32839
3.	Sisačko-moslavačka	20753	53,70	17892	46,30	38645
4.	Karlovačka	18372	55,17	14931	44,83	33303
5.	Varaždinska	29841	50,05	29786	49,95	59627
6.	Koprivničko-križevačka	17325	52,57	15631	47,43	32956
7.	Bjelovarsko-bilogorska	16370	53,46	14253	46,54	30623
8.	Primorsko-goranska	57071	53,53	49545	46,47	106616
9.	Ličko-senjska	7070	53,69	6097	46,31	13167
10.	Virovitičko-podravsk	10707	55,21	8686	44,79	19393
11.	Požeško-slavonska	9207	53,05	8148	46,95	17355
12.	Brodsko-posavska	19382	57,30	14442	42,70	33824
13.	Zadarska	23680	51,35	22439	48,65	46119
14.	Osječko-baranjska	44074	54,07	37446	45,93	81520
15.	Šibensko-kninska	14189	52,72	12723	47,28	26912
16.	Vukovarsko-srijemska	20932	53,88	17918	46,12	38850
17.	Splitsko-dalmatinska	68819	51,18	65648	48,82	134467
18.	Istarska	42509	54,40	35630	45,60	78139
19.	Dubrovačko-neretvanska	20429	53,28	17915	46,72	38344
20.	Međimurska	20866	55,01	17066	44,99	37932
21.	Grad Zagreb	226092	52,48	204706	47,52	430798
	UKUPNO	743139	53,06	657492	46,94	1400631

Udio žena i muškaraca u ukupnom broju osiguranika prema županijama

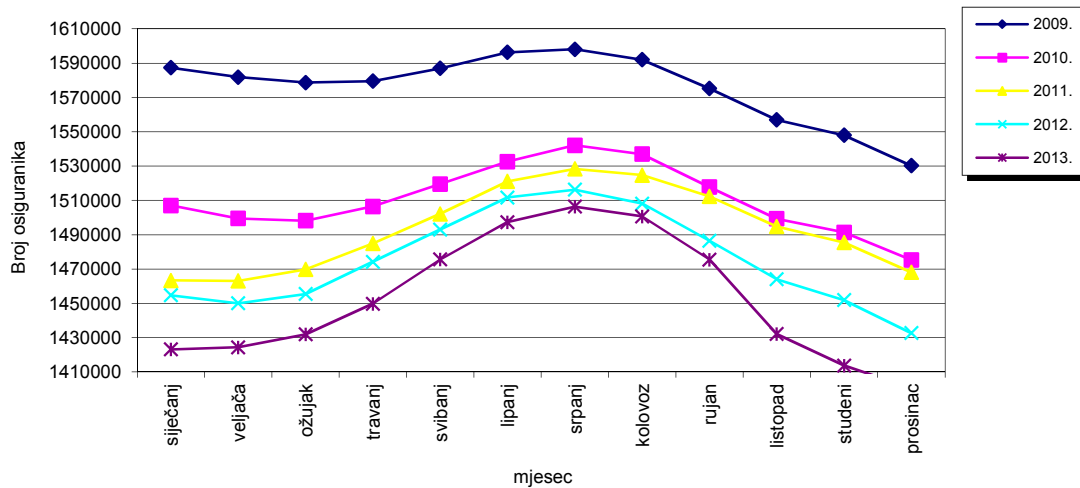


KRETANJE BROJA OSIGURANIKA PREMA GODINAMA I MJESECIMA

Tablica 7.

Red. broj	Za mjesec	GODINE					Indeks 2013. 2012.
		2009.	2010.	2011.	2012.	2013.	
0	1	2	3	4	5	6	7
1.	siječanj	1587365	1507067	1463418	1454695	1423210	98,4
2.	veljača	1581882	1499465	1463133	1450081	1424402	98,2
3.	ožujak	1578709	1498222	1469809	1455433	1431939	98,4
4.	travanj	1579484	1506467	1484949	1474249	1449757	98,3
5.	svibanj	1587006	1519529	1502167	1493079	1475578	98,8
6.	lipanj	1596346	1532633	1521090	1511737	1497355	99,0
7.	srpanj	1598093	1542110	1528371	1516253	1506369	99,3
8.	kolovoz	1592045	1536944	1524738	1508144	1500744	99,5
9.	rujan	1575219	1517737	1512337	1486424	1475496	99,3
10.	listopad	1556919	1499265	1494822	1464082	1432129	97,8
11.	studeni	1548008	1491330	1485524	1451873	1413737	97,4
12.	prosinac	1530233	1475363	1468133	1432740	1400631	97,8

Kretanje broja osiguranika prema godinama i mjesecima



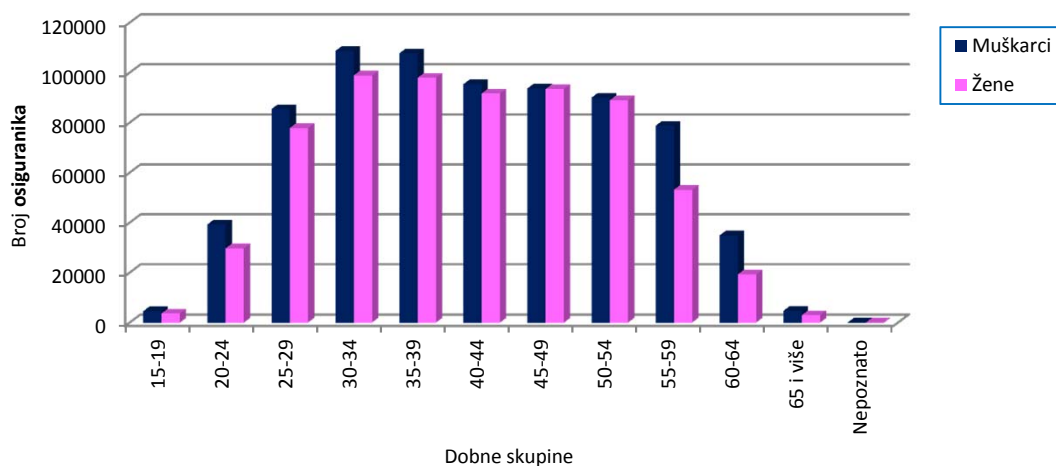
OSIGURANICI PREMA DOBNIM SKUPINAMA I SPOLU

Tablica 7 a.

Stanje: 31. prosinca 2013.

Red. broj	DOBNE SKUPINE	MUŠKARCI		ŽENE		UKUPNO	
		Broj osiguranika	%	Broj osiguranika	%	Broj osiguranika	%
0	1	2	3	4	5	6	7
1.	15-19	4602	0,62	3682	0,56	8284	0,59
2.	20-24	39270	5,28	29715	4,52	68985	4,93
3.	25-29	85407	11,49	77809	11,83	163216	11,65
4.	30-34	108679	14,62	98857	15,04	207536	14,82
5.	35-39	107772	14,50	97964	14,90	205736	14,69
6.	40-44	95389	12,84	91679	13,94	187068	13,36
7.	45-49	93698	12,61	93484	14,22	187182	13,36
8.	50-54	89982	12,11	88949	13,53	178931	12,78
9.	55-59	78717	10,59	53107	8,08	131824	9,41
10.	60-64	34870	4,69	19257	2,93	54127	3,86
11.	65 i više	4752	0,64	2988	0,45	7740	0,55
12.	Nepoznato	1	0,00	1	0,00	2	0,00
	UKUPNO	743139	100,00	657492	100,00	1400631	100,00

Struktura osiguranika prema dobnim skupinama i spolu



II. KORISNICI PRAVA

KORISNICI MIROVINA PREMA GODINAMA I OSNOVAMA OSIGURANJA

Tablica 8.

Stanje: 31. prosinca

Godina	Radnici kod pravnih i fizičkih osoba (bivši Fond radnika)		Obrtnici (bivši Fond samost.privrednika)		Poljoprivrednici (bivši Fond individualnih poljoprivrednika)		Ukupno	
	Broj korisnika	Lančani indeks	Broj korisnika	Lančani indeks	Broj korisnika	Lančani indeks	Broj korisnika	Lančani indeks
0	1	2	3	4	5	6	7	8
1999.	924749	106,5	20160	99,7	72892	108,8	1017801	106,5
2000.*	917283	99,2	20273	100,6	80948	111,1	1018504	100,1
2001.	929371	101,3	20355	100,4	82394	101,8	1032120	101,3
2002.	939214	101,1	20737	101,9	82241	99,8	1042192	101,0
2003.	948523	101,0	21355	103,0	84671	103,0	1054549	101,2
2004.	958810	101,1	21958	102,8	84887	100,3	1065655	101,1
2005.	973793	101,6	22528	102,6	84250	99,2	1080571	101,4
2006.	993460	102,0	23476	104,2	83150	98,7	1100086	101,8
2007.	1015766	102,2	24252	103,3	81522	98,0	1121540	102,0
2008.**	1043262	102,7	25299	104,3	79729	97,8	1148290	102,4
2009.	1069059	102,5	26433	104,5	78322	98,2	1173814	102,2
2010.	1095354	102,5	27924	105,6	77108	98,4	1200386	102,3
2011.	1109336	101,3	29100	104,2	74685	96,9	1213121	101,1
2012.	1115867	100,6	29767	102,3	72058	96,5	1217692	100,4
2013.***	1091008	97,8	30402	102,1	69405	96,3	1190815	97,8

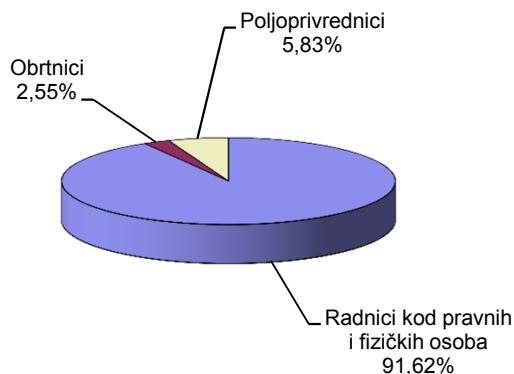
Napomena:

* U svibnju 2000. godine prestala je isplata mirovina korisnicima koji su pravo na mirovinu ostvarili u BiH, a 30. travnja 2003. korisnicima koji su pravo na mirovinu ostvarili u Srbiji i Crnoj Gori, koje su preuzete prema Zakonu o isplati mirovina korisnicima koji su mirovinu ostvarili u republikama bivše SFRJ ("Narodne novine", br. 96/93.).

** Od 2008. godine nadalje u ukupan broj korisnika mirovina uključeni su i korisnici mirovina ostvarenih prema Ugovoru između Republike Hrvatske i Bosne i Hercegovine o suradnji na području prava stradalnika rata u Bosni i Hercegovini koji su bili pripadnici Hrvatskog vijeća obrane i članova njihovih obitelji - HVO.

*** Vidi obrazloženje na str. IV.

Struktura korisnika mirovina u 2013. godini prema osnovama osiguranja



KORISNICI MIROVINA I PROSJEČNE MIROVINE
za prosinac 2013. (isplata u siječnju 2014.)

I. Korisnici mirovina koji su pravo na mirovinu ostvarili prema zakonima o mirovinskom osiguranju

Tablica 9.

Vrsta mirovine	Broj korisnika mirovina	Prosječna mirovina umanjena za porez i prirez	Broj korisnika (bez međunarodnih ugovora)	Prosječna mirovina umanjena za porez i prirez (bez međunarodnih ugovora)
0	1	2	3	4
Starosna	494377	2.523,38	428274	2.791,18
Prijevremena starosna	146706	2.361,42	119402	2.639,96
Ukupno starosna	641083	2.486,32	547676	2.758,21
Invalidska	231498	1.989,71	213059	2.122,49
Obiteljska	226774	1.926,61	207303	2.050,77
UKUPNO	1099355	2.266,29	968038	2.466,80

Vrsta mirovine prema osnovama osiguranja	Broj korisnika mirovina	Prosječna mirovina umanjena za porez i prirez	Broj korisnika (bez međunarodnih ugovora)	Prosječna mirovina umanjena za porez i prirez (bez međunarodnih ugovora)
0	1	2	3	4
Radnici kod pravnih i fizičkih osoba (bivši Fond radnika)				
Starosna	572283	2.611,06	483527	2.928,51
Invalidska	212920	2.023,60	195209	2.166,33
Obiteljska	214345	1.966,61	195372	2.098,98
Ukupno	999548	2.347,72	874108	2.572,89
Obrtnici (bivši Fond samostalnih privrednika)				
Starosna	16163	2.237,14	14222	2.359,65
Invalidska	9329	1.959,30	9006	2.005,91
Obiteljska	4910	1.685,25	4729	1.720,07
Ukupno	30402	2.062,75	27957	2.137,51
Poljoprivrednici (bivši Fond individualnih poljoprivrednika)				
Starosna	52637	1.206,65	49927	1.222,53
Invalidska	9249	1.240,19	8844	1.273,51
Obiteljska	7519	943,85	7202	959,94
Ukupno	69405	1.182,65	65973	1.200,70
UKUPNO I.	1099355	2.266,29	968038	2.466,80

II. Korisnici mirovina koji su pravo na mirovinu ostvarili prema Zakonu o pravima iz mirovinskog osiguranja djelatnih vojnih osoba, policijskih službenika i ovlaštenih službenih osoba - DVO, PS i OSO

Tablica 9 a.

Vrsta mirovine	Broj korisnika mirovina	Prosječna mirovina umanjena za porez i prirez	Broj korisnika (bez međunarodnih ugovora)	Prosječna mirovina umanjena za porez i prirez (bez međunarodnih ugovora)
0	1	2	3	4
Starosna	2615	4.641,78	2587	4.663,20
Invalidska	8898	3.232,00	8887	3.234,68
Obiteljska	717	3.658,66	713	3.674,07
UKUPNO II.	12230	3.558,45	12187	3.563,63

**KORISNICI MIROVINA I PROSJEČNE MIROVINE
za prosinac 2013. (isplata u siječnju 2014.)**

III. Korisnici mirovina koji su pravo na mirovinu ostvarili prema Zakonu o pravima hrvatskih branitelja iz Domovinskog rata i članova njihovih obitelji - ZOPHBDR

Tablica 9 b.

Vrsta mirovine	Broj korisnika mirovina	Prosječna mirovina umanjena za porez i prirez	Broj korisnika (bez međunarodnih ugovora)	Prosječna mirovina umanjena za porez i prirez (bez međunarodnih ugovora)
0	1	2	3	4
Najniža mirovina (čl.31. st.3. ZOPHBDR/2005.)	467	2.451,88	467	2.451,88
Invalidska	58278	5.104,79	58218	5.107,21
Obiteljska	13588	6.914,20	13583	6.915,40
UKUPNO III.	72333	5.427,56	72268	5.429,91

IV. Korisnici mirovina koji su pravo na mirovinu ostvarili prema Ugovoru između Republike Hrvatske i Bosne i Hercegovine o suradnji na području prava stradalnika rata u Bosni i Hercegovini koji su bili pripadnici HVO-a i članova njihovih obitelji - HVO

Tablica 9 c.

Vrsta mirovine	Broj korisnika mirovina	Prosječna mirovina umanjena za porez i prirez	Broj korisnika (bez međunarodnih ugovora)	Prosječna mirovina umanjena za porez i prirez (bez međunarodnih ugovora)
0	1	2	3	4
Invalidska	6334	2.815,15	6334	2.815,15
Obiteljska	563	3.129,79	562	3.135,29
UKUPNO IV.	6897	2.840,83	6896	2.841,24
SVEUKUPNO (I+II+III+IV)	1190815	2.474,91	1059389	2.683,99

Napomena:

Prosječna mirovina umanjena za porez i prirez prema Zakonu o porezu na dohodak (NN, br. 177/04.), osim obiteljskih mirovina prema članku 9. stavku 1. točki 7. i članku 53. stavku 2. Zakona, od 1. srpnja 2010. u primjeni je Zakon o izmjenama i dopunama Zakona o porezu na dohodak (NN, br. 80/10.), a od obrade mirovina za veljaču 2012. (isplata u ožujku) Zakon o izmjenama i dopunama zakona o porezu na dohodak (NN, br. 22/12.).

Odnos broja korisnika mirovina i osiguranika je 1 : 1,18

Udio **ukupne** prosječne mjesečne mirovine (prema zakonima o mirovinskom osiguranju - s međunarodnim ugovorima) u prosječnoj neto plaći u Republici Hrvatskoj (za studeni 2013. - 5.634 kn) iznosi 40,23%.

Udio **ukupne** prosječne mjesečne mirovine (prema zakonima o mirovinskom osiguranju - bez međunarodnih ugovora) u prosječnoj neto plaći u Republici Hrvatskoj (za studeni 2013. - 5.634 kn) iznosi 43,78%.

Vidi obrazloženje na str. IV.

**HRVATSKI ZAVOD
ZA MIROVINSKO OSIGURANJE
SREDIŠNJA SLUŽBA**

**KORISNICI MIROVINA I PROSJEČNE MIROVINE
kojima je obustavljena isplata mirovine zbog nedostavljenog OIB-a u Republici Hrvatskoj
u siječnju 2014.**

Tablica 9d.

Vrste mirovina	Broj korisnika	Prosječna mirovina umanjena za porez i prerez
-------------------	-------------------	---

I. Korisnici mirovina koji su pravo na mirovinu ostvarili prema zakonima o mirovinskom osiguranju

Starosna	440	838,61
Prijevremena starosna	78	231,35
UKUPNO	518	747,17
Invalidska	182	1.253,00
Obiteljska	303	1.339,54
UKUPNO	1003	1.017,91

II. Korisnici mirovina koji su pravo na mirovinu ostvarili prema Zakonu o pravima iz mirovinskog osiguranja djelatnih vojnih osoba, policijskih službenika i ovlaštenih službenih osoba - DVO, PS i OSO

Starosna		
Invalidska		
Obiteljska	2	5.607,37
UKUPNO	2	5.607,37

III. Korisnici mirovina koji su pravo na mirovinu ostvarili prema Zakonu o pravima hrvatskih branitelja iz Domovinskog rata i članova njihovih obitelji - ZOPHBDR

Najniža mirovina (čl.31. st.3. ZOPHBDR)		
Invalidska		
Obiteljska	50	7.477,57
UKUPNO	50	7.477,57

IV. Korisnici mirovina koji su pravo na mirovinu ostvarili prema Ugovoru između Republike Hrvatske i Bosne i Hercegovine o suradnji na području prava stradalnika rata u Bosni Hercegovini koji su bili pripadnici Hrvatskog vijeća obrane i članova njihovih obitelji - HVO ("N.N." broj 2/06)

Invalidska	1	3.726,23
Obiteljska	2	5.541,12
UKUPNO	3	4.936,15
U K U P N O (I+II+III+IV)	1058	1.332,37

NAPOMENA:

Uredba o dopunama Zakona o mirovinskom osiguranju "Narodne novine" broj 112/13.

**HRVATSKI ZAVOD
ZA MIROVINSKO OSIGURANJE
SREDIŠNJA SLUŽBA**

**KORISNICI MIROVINA I PROSJEČNE MIROVINE
kojima je obustavljena isplata mirovine zbog nedostavljenog OIB-a u inozemstvu
u siječnju 2014.**

Tablica 9e.

Vrste mirovina	Broj korisnika	Prosječna mirovina umanjena za porez i prirezi
-------------------	-------------------	--

I. Korisnici mirovina koji su pravo na mirovinu ostvarili prema zakonima o mirovinskom osiguranju

Starosna	13388	530,59
Prijevremena starosna	1794	347,86
UKUPNO	15182	509,00
Invalidska	3513	617,61
Obiteljska	7099	759,99
UKUPNO	25794	592,87

II. Korisnici mirovina koji su pravo na mirovinu ostvarili prema Zakonu o pravima iz mirovinskog osiguranja djelatnih vojnih osoba, policijskih službenika i ovlaštenih službenih osoba - DVO, PS i OSO

Starosna		
Invalidska		
Obiteljska	2	6.361,12
UKUPNO	2	6.361,12

III. Korisnici mirovina koji su pravo na mirovinu ostvarili prema Zakonu o pravima hrvatskih branitelja iz Domovinskog rata i članova njihovih obitelji - ZOPHBDR

Najniža mirovina (čl.31. st.3. ZOPHBDR)		
Invalidska	6	7.176,72
Obiteljska	59	7.407,87
UKUPNO	65	7.386,54

IV. Korisnici mirovina koji su pravo na mirovinu ostvarili prema Ugovoru između Republike Hrvatske i Bosne i Hercegovine o suradnji na području prava stradalnika rata u Bosni Hercegovini koji su bili pripadnici Hrvatskog vijeća obrane i članova njihovih obitelji - HVO ("N.N." broj 2/06)

Invalidska	4	3.315,22
Obiteljska	9	3.093,24
UKUPNO	13	3.161,54
U K U P N O (I+II+III+IV)	25874	611,18

NAPOMENA:

Uredba o dopunama Zakona o mirovinskom osiguranju "Narodne novine" broj 112/13.

**HRVATSKI ZAVOD
ZA MIROVINSKO OSIGURANJE
SREDIŠNJA SLUŽBA**

**KORISNICI MIROVINA I PROSJEČNE MIROVINE
u koje su uključeni korisnici mirovina zbog nedostavljenog OIB-a
u siječnju 2014.**

Tablica 9f. (Tablice 9.,9a.,9b.,9c.,9d. i 9e.)

Vrste mirovina	Broj korisnika	Prosječna mirovina umanjena za porez i prirezi
-------------------	-------------------	--

I. Korisnici mirovina koji su pravo na mirovinu ostvarili prema zakonima o mirovinskom osiguranju

Starosna	508205	2.469,42
Prijevremena starosna	148578	2.335,99
UKUPNO	656783	2.439,24
Invalidska	235193	1.968,65
Obiteljska	234176	1.890,48
UKUPNO	1126152	2.226,85

**II. Korisnici mirovina koji su pravo na mirovinu ostvarili prema Zakonu o pravima iz mirovinskog osiguranja
djelatnih vojnih osoba, policijskih službenika i ovlaštenih službenih osoba - DVO, PS i OSO**

Starosna	2615	4.641,78
Invalidska	8898	3.232,00
Obiteljska	721	3.671,56
UKUPNO	12234	3.559,24

**III. Korisnici mirovina koji su pravo na mirovinu ostvarili prema Zakonu o pravima hrvatskih branitelja iz
Domovinskog rata i članova njihovih obitelji - ZOPHBDR**

Najniža mirovina (čl.31. st.3. ZOPHBDR)	467	2.451,88
Invalidska	58284	5.105,00
Obiteljska	13697	6.918,38
UKUPNO	72448	5.430,74

**IV. Korisnici mirovina koji su pravo na mirovinu ostvarili prema Ugovoru između Republike Hrvatske i
Bosne i Hercegovine o suradnji na području prava stradalnika rata u Bosni Hercegovini koji su bili
pripadnici Hrvatskog vijeća obrane i članova njihovih obitelji - HVO ("N.N." broj 2/06)**

Invalidska	6339	2.815,61
Obiteljska	574	3.137,62
UKUPNO	6913	2.842,35
U K U P N O (I+II+III+IV)	1217747	2.434,34

NAPOMENA:

Uredba o dopunama Zakona o mirovinskom osiguranju "Narodne novine" broj 112/13.

**KORISNICI MIROVINA PREMA VRSTAMA I SVOTAMA MIROVINA (tablice 10 a. i 10 b.)
za prosinac 2013. (isplata u siječnju 2014.)**

Tablica 10.

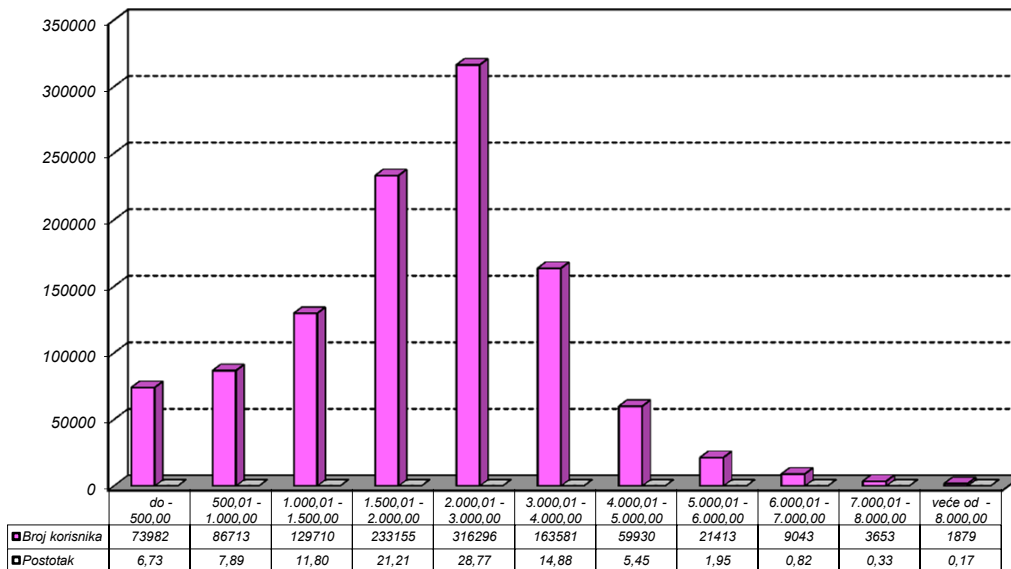
SVOTE MIROVINA	Ukupno		Starosna mirovina		Invalidska mirovina		Obiteljska mirovina	
	Broj korisnika	Prosječna mirovina umanjena za porez i prirez	Broj korisnika	Prosječna mirovina umanjena za porez i prirez	Broj korisnika	Prosječna mirovina umanjena za porez i prirez	Broj korisnika	Prosječna mirovina umanjena za porez i prirez
0	1	2	3	4	5	6	7	8
do - 500,00	73982	241,87	45313	232,85	15794	264,07	12875	246,35
500,01 - 1.000,00	86713	769,05	44818	755,43	16566	754,77	25329	802,49
1.000,01 - 1.500,00	129710	1.274,09	62538	1.276,16	31814	1.285,98	35358	1.259,75
1.500,01 - 2.000,00	233155	1.803,76	100996	1.800,63	70361	1.800,04	61798	1.813,11
2.000,01 - 3.000,00	316296	2.450,70	184933	2.479,39	66712	2.410,67	64651	2.409,93
3.000,01 - 4.000,00	163581	3.443,93	122592	3.456,50	21532	3.392,51	19457	3.421,63
4.000,01 - 5.000,00	59930	4.410,60	48519	4.412,05	5895	4.394,95	5516	4.414,56
5.000,01 - 6.000,00	21413	5.432,43	18122	5.441,37	1836	5.417,24	1455	5.340,31
6.000,01 - 7.000,00	9043	6.425,69	8099	6.424,70	697	6.437,17	247	6.425,79
7.000,01 - 8.000,00	3653	7.374,84	3338	7.378,83	272	7.309,31	43	7.479,66
veće od - 8.000,00	1879	8.966,45	1815	8.959,40	19	9.321,66	45	9.101,02
UKUPNO	1099355	2.266,29	641083	2.486,32	231498	1.989,71	226774	1.926,61

Napomena:

U broj korisnika mirovina **nisu uključeni** korisnici mirovina DVO, PS i OSO te ZOPHBDR i HVO.

Vidi obrazloženje na str. IV.

Korisnici mirovina prema svotama mirovina - tablice 10a. i 10b.



**KORISNICI MIROVINA PREMA VRSTAMA I SVOTAMA MIROVINA
KOJI SU PRAVO NA MIROVINU OSTVARILI do 31.12.1998.
za prosinac 2013. (isplata u siječnju 2014.)**

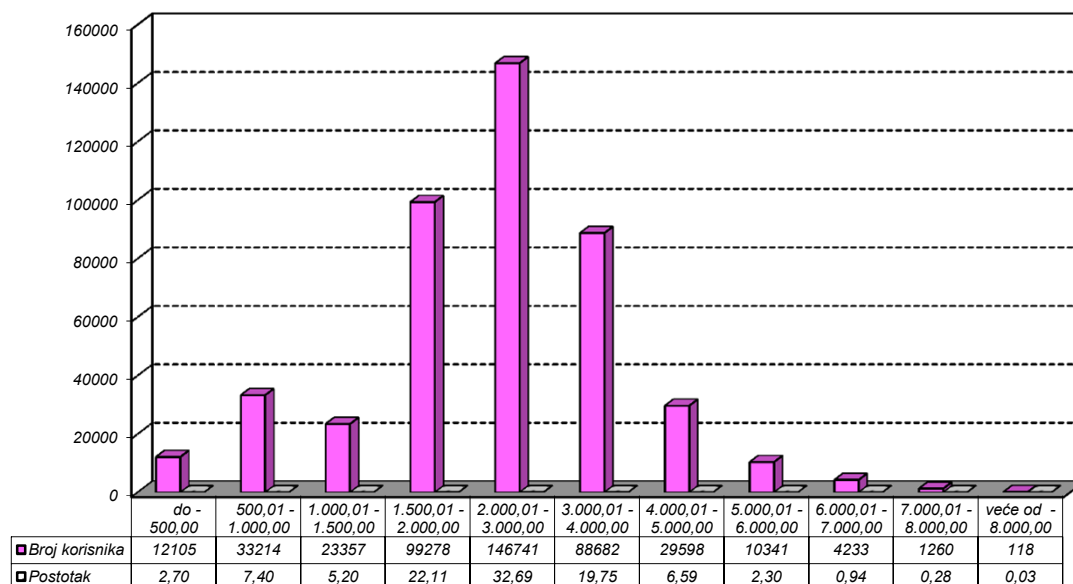
Tablica 10 a.

SVOTE MIROVINA	Ukupno		Starosna mirovina		Invalidska mirovina		Obiteljska mirovina	
	Broj korisnika	Prosječna mirovina umanjena za porez i prirez	Broj korisnika	Prosječna mirovina umanjena za porez i prirez	Broj korisnika	Prosječna mirovina umanjena za porez i prirez	Broj korisnika	Prosječna mirovina umanjena za porez i prirez
0	1	2	3	4	5	6	7	8
do - 500,00	12105	275,79	6605	253,74	3583	305,43	1917	296,34
500,01 - 1.000,00	33214	721,20	18956	715,68	7026	705,54	7232	750,90
1.000,01 - 1.500,00	23357	1.265,35	8728	1.258,55	5494	1.284,67	9135	1.260,22
1.500,01 - 2.000,00	99278	1.871,32	38877	1.875,78	27769	1.867,09	32632	1.869,60
2.000,01 - 3.000,00	146741	2.491,21	86040	2.537,49	34171	2.449,89	26530	2.394,34
3.000,01 - 4.000,00	88682	3.438,25	66140	3.448,43	15212	3.398,30	7330	3.429,33
4.000,01 - 5.000,00	29598	4.410,34	23210	4.413,06	4533	4.397,72	1855	4.407,11
5.000,01 - 6.000,00	10341	5.428,75	8475	5.436,49	1468	5.417,93	398	5.303,68
6.000,01 - 7.000,00	4233	6.400,35	3635	6.394,09	567	6.437,33	31	6.458,58
7.000,01 - 8.000,00	1260	7.239,27	1032	7.227,71	224	7.292,19	4	7.257,61
veće od - 8.000,00	118	9.048,08	105	9.078,17	7	9.045,40	6	8.524,67
UKUPNO	448927	2.532,84	261803	2.771,98	100054	2.334,76	87070	2.041,40

Napomena:

U broj korisnika mirovina nisu uključeni korisnici mirovina DVO, PS i OSO te ZOPHBDR i HVO.

Vidi obrazloženje na str. IV.

Korisnici mirovina prema svotama mirovina - koji su pravo na mirovinu ostvarili do 31.12.1998.

**KORISNICI MIROVINA PREMA VRSTAMA I SVOTAMA MIROVINA
KOJI SU PRAVO NA MIROVINU OSTVARILI od 1.1.1999.
za prosinac 2013. (isplata u siječnju 2014.)**

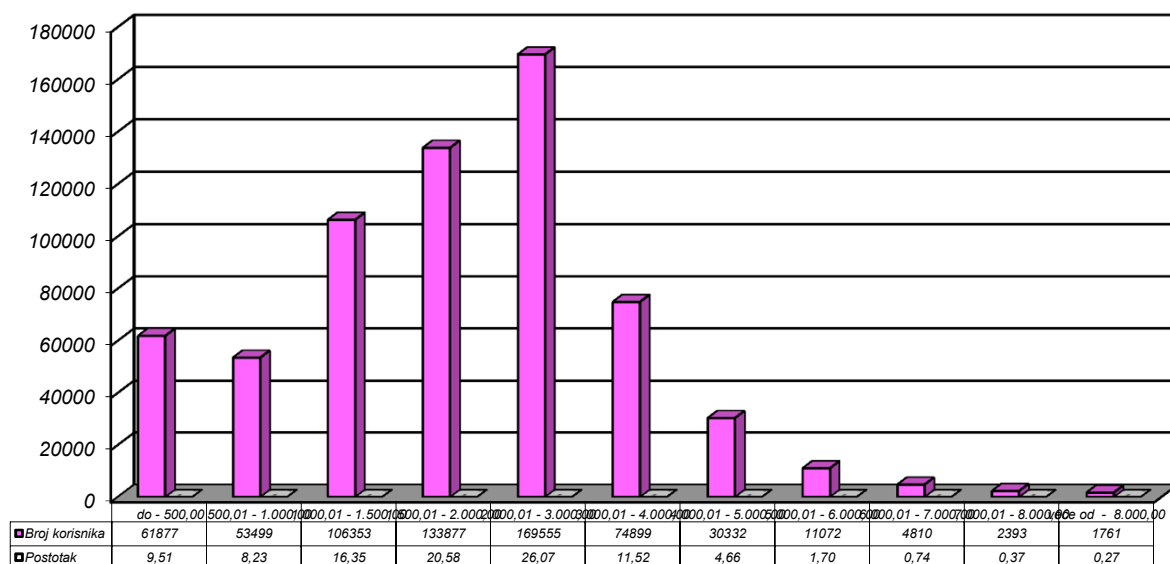
Tablica 10 b.

SVOTE MIROVINA	Ukupno		Starosna mirovina		Invalidska mirovina		Obiteljska mirovina	
	Broj korisnika	Prosječna mirovina umanjena za porez i prizrez	Broj korisnika	Prosječna mirovina umanjena za porez i prizrez	Broj korisnika	Prosječna mirovina umanjena za porez i prizrez	Broj korisnika	Prosječna mirovina umanjena za porez i prizrez
0	1	2	3	4	5	6	7	8
do - 500,00	61877	235,23	38708	229,28	12211	251,94	10958	237,61
500,01 - 1.000,00	53499	798,76	25862	784,57	9540	791,03	18097	823,11
1.000,01 - 1.500,00	106353	1.276,02	53810	1.279,01	26320	1.286,25	26223	1.259,59
1.500,01 - 2.000,00	133877	1.753,67	62119	1.753,61	42592	1.756,33	29166	1.749,91
2.000,01 - 3.000,00	169555	2.415,64	98893	2.428,84	32541	2.369,49	38121	2.420,78
3.000,01 - 4.000,00	74899	3.450,65	56452	3.465,95	6320	3.378,59	12127	3.416,98
4.000,01 - 5.000,00	30332	4.410,86	25309	4.411,13	1362	4.385,72	3661	4.418,33
5.000,01 - 6.000,00	11072	5.435,87	9647	5.445,65	368	5.414,46	1057	5.354,10
6.000,01 - 7.000,00	4810	6.447,99	4464	6.449,63	130	6.436,52	216	6.421,09
7.000,01 - 8.000,00	2393	7.446,23	2306	7.446,47	48	7.389,21	39	7.502,44
veće od - 8.000,00	1761	8.960,98	1710	8.952,11	12	9.482,82	39	9.189,69
UKUPNO	650428	2.082,31	379280	2.289,14	131444	1.727,06	139704	1.855,07

Napomena:

U broj korisnika mirovina nisu uključeni korisnici mirovina DVO, PS i OSO te ZOPHBDR i HVO.

Vidi obrazloženje na str. IV.

Korisnici mirovina prema svotama mirovina - koji su pravo na mirovinu ostvarili od 1.1.1999.

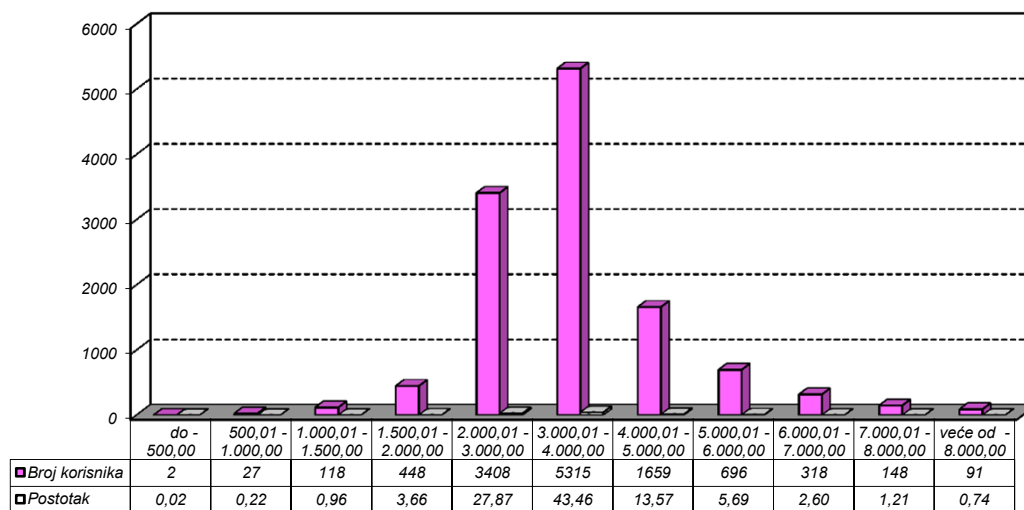
**KORISNICI MIROVINA PREMA VRSTAMA I SVOTAMA MIROVINA KOJI SU PRAVO NA MIROVINU OSTVARILI
PREMA ZAKONU O PRAVIMA IZ MIROVINSKOG OSIGURANJA DJELATNIH VOJNIH OSOBA,
POLICIJSKIH SLUŽBENIKA I OVLAŠTENIH SLUŽBENIH OSOBA - DVO, PS i OSO
za prosinac 2013. (isplata u siječnju 2014.)**

Tablica 10 c.

SVOTE MIROVINA	Ukupno		Starosna mirovina		Invalidska mirovina		Obiteljska mirovina	
	Broj korisnika	Prosječna mirovina umanjena za porez i prirrez	Broj korisnika	Prosječna mirovina umanjena za porez i prirrez	Broj korisnika	Prosječna mirovina umanjena za porez i prirrez	Broj korisnika	Prosječna mirovina umanjena za porez i prirrez
0	1	2	3	4	5	6	7	8
do - 500,00	2	407,04					2	407,04
500,01 - 1.000,00	27	812,48			25	817,93	2	744,29
1.000,01 - 1.500,00	118	1.319,54			103	1.317,77	15	1.331,73
1.500,01 - 2.000,00	448	1.795,06	10	1.739,50	401	1.792,87	37	1.833,80
2.000,01 - 3.000,00	3408	2.647,23	131	2.709,18	3095	2.649,58	182	2.562,64
3.000,01 - 4.000,00	5315	3.469,69	827	3.578,67	4227	3.447,82	261	3.478,50
4.000,01 - 5.000,00	1659	4.406,62	775	4.458,26	764	4.353,55	120	4.411,03
5.000,01 - 6.000,00	696	5.473,95	520	5.488,07	138	5.403,15	38	5.537,89
6.000,01 - 7.000,00	318	6.377,82	205	6.343,57	76	6.449,52	37	6.420,29
7.000,01 - 8.000,00	148	7.442,43	86	7.476,14	49	7.422,76	13	7.293,57
veće od - 8.000,00	91	9.055,15	61	9.083,25	20	9.161,67	10	8.670,73
UKUPNO	12230	3.558,45	2615	4.641,78	8898	3.232,00	717	3.658,66

Vidi obrazloženje na str. IV.

Korisnici mirovina prema svotama mirovina - DVO, PS i OSO



**KORISNICI MIROVINA PREMA VRSTAMA I SVOTAMA MIROVINA KOJI SU PRAVO
NA MIROVINU OSTVARILI PREMA ZAKONU O PRAVIMA HRVATSKIH BRANITELJA
IZ DOMOVINSKOG RATA I ČLANOVA NJIHOVIH OBITELJI - ZOPHBDR
za prosinac 2013. (isplata u siječnju 2014.)**

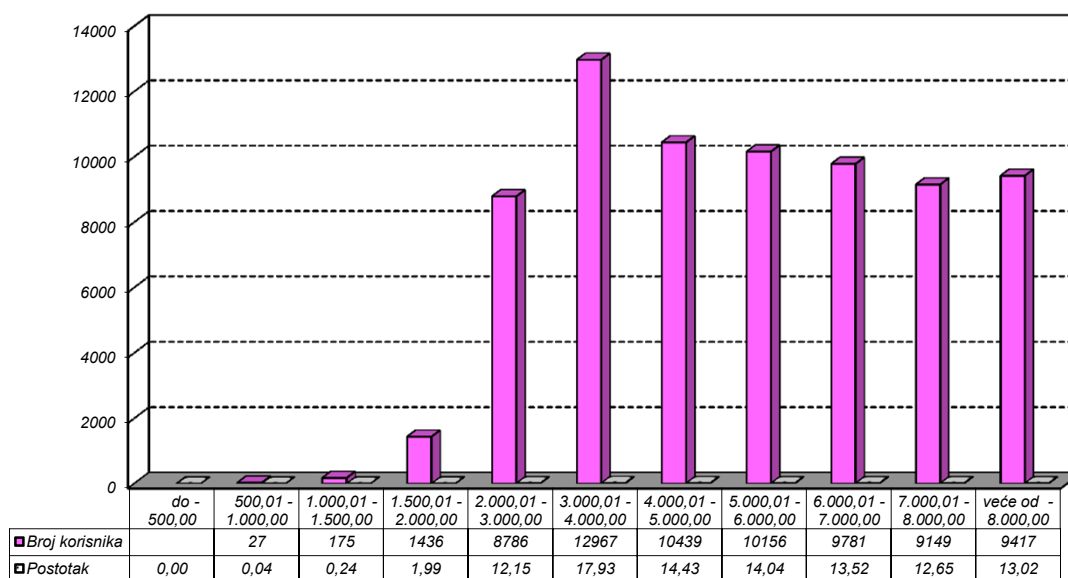
Tablica 10 d.

SVOTE MIROVINA	Ukupno		Starosna mirovina*		Invalidska mirovina		Obiteljska mirovina	
	Broj korisnika	Prosječna mirovina umanjena za porez i prirez	Broj korisnika	Prosječna mirovina umanjena za porez i prirez	Broj korisnika	Prosječna mirovina umanjena za porez i prirez	Broj korisnika	Prosječna mirovina umanjena za porez i prirez
0	1	2	3	4	5	6	7	8
do - 500,00								
500,01 - 1.000,00	27	871,21			27	871,21		
1.000,01 - 1.500,00	175	1.277,39			160	1.273,45	15	1.319,41
1.500,01 - 2.000,00	1436	1.900,20			1228	1.919,22	208	1.787,93
2.000,01 - 3.000,00	8786	2.540,62	467	2.451,88	7705	2.548,85	614	2.504,83
3.000,01 - 4.000,00	12967	3.537,40			12108	3.536,21	859	3.554,25
4.000,01 - 5.000,00	10439	4.475,20			9362	4.472,71	1077	4.496,92
5.000,01 - 6.000,00	10156	5.502,67			9162	5.500,94	994	5.518,62
6.000,01 - 7.000,00	9781	6.609,29			7380	6.567,02	2401	6.739,22
7.000,01 - 8.000,00	9149	7.447,18			6076	7.445,79	3073	7.449,94
veće od - 8.000,00	9417	9.137,00			5070	9.167,45	4347	9.101,49
UKUPNO	72333	5.427,56	467	2.451,88	58278	5.104,79	13588	6.914,20

Napomena:

* Najniža mirovina (članak 31. stavak 3. ZOPHBDR/2005.)

Vidi obrazloženje na str. IV.

Korisnici mirovina prema svotama mirovina - ZOPHBDR

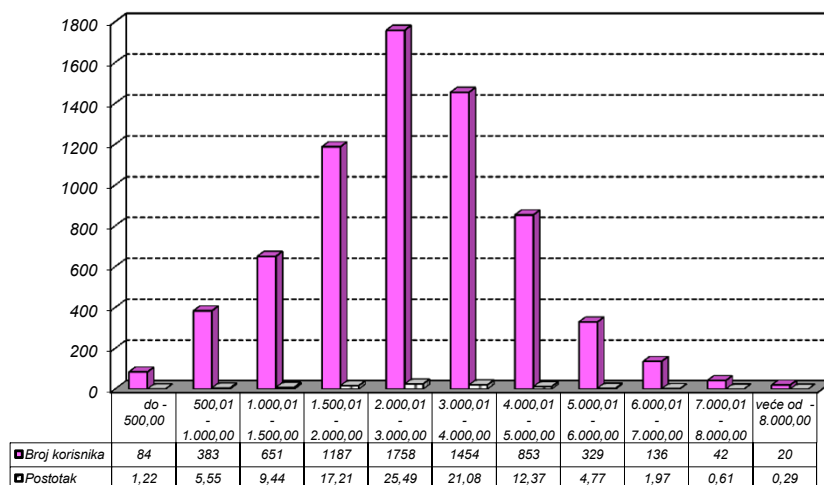
**KORISNICI MIROVINA PREMA VRSTAMA I SVOTAMA MIROVINA KOJI SU PRAVO NA MIROVINU
OSTVARILI PREMA UGOVORU IZMEĐU REPUBLIKE HRVATSKE I BOSNE I HERCEGOVINE
O SURADNJI NA PODRUČJU PRAVA STRADALNIKA RATA U BOSNI I HERCEGOVINI KOJI SU BILI
PRIPADNICI HRVATSKOG VIJEĆA OBRANE I ČLANOVA NJIHOVIH OBITELJI - HVO
za prosinac 2013. (isplata u siječnju 2014.)**

Tablica 10 e.

SVOTE MIROVINA	Ukupno		Invalidska mirovina		Obiteljska mirovina	
	Broj korisnika	Prosječna mirovina umanjena za porez i prerez	Broj korisnika	Prosječna mirovina umanjena za porez i prerez	Broj korisnika	Prosječna mirovina umanjena za porez i prerez
0	1	2	3	4	5	6
do - 500,00	84	309,83	81	309,27	3	324,95
500,01 - 1.000,00	383	812,23	374	811,08	9	860,18
1.000,01 - 1.500,00	651	1.315,63	616	1.316,07	35	1.307,90
1.500,01 - 2.000,00	1187	1.752,95	1134	1.758,98	53	1.623,92
2.000,01 - 3.000,00	1758	2.419,12	1609	2.402,11	149	2.602,77
3.000,01 - 4.000,00	1454	3.570,17	1252	3.574,07	202	3.545,97
4.000,01 - 5.000,00	853	4.380,16	763	4.389,17	90	4.303,82
5.000,01 - 6.000,00	329	5.430,11	315	5.433,52	14	5.353,20
6.000,01 - 7.000,00	136	6.380,79	130	6.377,27	6	6.457,06
7.000,01 - 8.000,00	42	7.398,86	42	7.398,86		
veće od - 8.000,00	20	8.685,74	18	8.740,85	2	8.189,77
UKUPNO	6897	2.840,83	6334	2.815,15	563	3.129,79

Vidi obrazloženje na str. IV.

Korisnici mirovina prema svotama mirovina - HVO



**PROSJEČAN BROJ KORISNIKA MIROVINA I PROSJEČNE MIROVINE PREMA VRSTAMA MIROVINA
za razdoblje I. - XII. 2013.**

I. Korisnici mirovina koji su pravo na mirovinu ostvarili prema zakonima o mirovinskom osiguranju

Tablica 11.

Vrste mirovina 0	Prosječan broj korisnika 1	Prosječna mirovina umanjena za porez i prirez 2
Starosna	504434	2.460,37
Prijevsremena starosna	140006	2.316,51
Ukupno starosna	644440	2.429,12
Invalidska	241633	1.970,07
Obiteljska	234488	1.879,21
UKUPNO	1120561	2.215,06

II. Korisnici mirovina koji su pravo na mirovinu ostvarili prema Zakonu o pravima iz mirovinskog osiguranja djelatnih vojnih osoba, policijskih službenika i ovlaštenih službenih osoba - DVO, PS i OSO

Tablica 11 a.

Vrste mirovina 0	Prosječan broj korisnika 1	Prosječna mirovina umanjena za porez i prirez 2
Starosna	2470	4.653,94
Invalidska	8793	3.188,60
Obiteljska	719	3.623,51
UKUPNO	11982	3.516,80

III. Korisnici mirovina koji su pravo na mirovinu ostvarili prema Zakonu o pravima hrvatskih branitelja iz Domovinskog rata i članova njihovih obitelji - ZOPHBDR

Tablica 11 b.

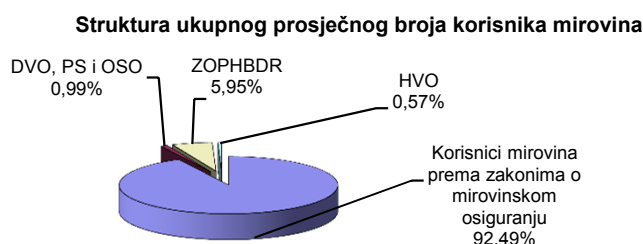
Vrste mirovina 0	Prosječan broj korisnika 1	Prosječna mirovina umanjena za porez i prirez 2
Najniža mirovina (čl.31.st.3.ZOPHBDR-a/2005.)	438	2.425,20
Invalidska	58127	5.060,87
Obiteljska	13587	6.827,59
UKUPNO	72152	5.377,55

IV. Korisnici mirovina koji su pravo na mirovinu ostvarili prema Ugovoru između Republike Hrvatske i Bosne i Hercegovine o suradnji na području prava stradalnika rata u Bosni i Hercegovini koji su bili pripadnici HVO-a i članova njihovih obitelji - HVO

Tablica 11 c.

Vrsta mirovine 0	Broj korisnika mirovina 1	Prosječna mirovina umanjena za porez i prirez 2
Invalidska	6335	2.789,37
Obiteljska	566	3.131,85
UKUPNO	6901	2.817,48
SVEUKUPNO (11+11a+11b+11c)	1211596	2.419,69

Vidi obrazloženje na str. IV.



**KORISNICI MIROVINA PREMA GODINAMA, VRSTAMA, PROSJEČNIM MIROVINAMA
I ZAKONIMA PREMA KOJIMA SU MIROVINE OSTVARENE - Prosjek za razdoblje I. - XII.**

**MIROVINE OSTVARENE PREMA ZAKONIMA KOJI SU PRIMJENJIVANI do 31.12.1998.
I PREMA ZAKONU O MIROVINSKOM OSIGURANJU KOJI SE PRIMJENJUJE od 1.1.1999.**

Tablica 12.

GODINE	UKUPNO		STAROSNA		INVALIDSKA		OBITELJSKA	
	Broj korisnika	Prosječna mirovina	Broj korisnika	Prosječna mirovina	Broj korisnika	Prosječna mirovina	Broj korisnika	Prosječna mirovina
0	1	2	3	4	5	6	7	8
2009.*	1078592	2.156,83	592014	2.381,00	249058	1.918,59	237520	1.847,92
2010.*	1100039	2.165,30	608209	2.381,98	253736	1.932,59	238094	1.859,80
2011.	1119624	2.156,83	625435	2.370,95	255149	1.922,78	239040	1.846,44
2012.	1125861	2.165,65	635169	2.374,48	251804	1.933,44	238888	1.855,15
2013.	1120561	2.215,06	644440	2.429,12	241633	1.970,07	234488	1.879,21

MIROVINE OSTVARENE PREMA ZAKONU O PRAVIMA IZ MIROVINSKOG OSIGURANJA

DJELATNIH VOJNIH OSOBA, POLICIJSKIH SLUŽBENIKA I OVLAŠTENIH SLUŽBENIH OSOBA - DVO, PS i OSO

Tablica 12 a.

GODINE	UKUPNO		STAROSNA		INVALIDSKA		OBITELJSKA	
	Broj korisnika	Prosječna mirovina	Broj korisnika	Prosječna mirovina	Broj korisnika	Prosječna mirovina	Broj korisnika	Prosječna mirovina
0	1	2	3	4	5	6	7	8
2009.*	11072	3.487,73	2044	4.923,87	8588	3.126,21	440	3.873,00
2010.*	11450	3.468,13	2115	4.779,25	8871	3.145,97	464	3.652,22
2011.	11502	3.408,66	2175	4.612,43	8735	3.101,21	592	3.519,15
2012.	11858	3.438,94	2385	4.580,02	8808	3.122,40	665	3.538,72
2013.	11982	3.516,80	2470	4.653,94	8793	3.188,60	719	3.623,51

MIROVINE OSTVARENE PREMA ZAKONU O PRAVIMA HRVATSKIH BRANITELJA IZ

DOMOVINSKOG RATA I ČLANOVA NJIHOVIH OBITELJI - ZOPHBDR

Tablica 12 b.

GODINE	UKUPNO		STAROSNA		INVALIDSKA		OBITELJSKA	
	Broj korisnika	Prosječna mirovina	Broj korisnika	Prosječna mirovina	Broj korisnika	Prosječna mirovina	Broj korisnika	Prosječna mirovina
0	1	2	3	4	5	6	7	8
2009.*	64217	5.783,70	249	2.270,58	51752	5.336,72	12216	7.748,87
2010.*	68883	5.447,87	300	2.308,31	56367	5.057,53	12216	7.326,40
2011.	70117	5.269,67	335	2.318,31	57682	4.922,98	12100	7.004,22
2012.	70541	5.296,98	385	2.357,82	58300	4.962,33	11856	7.038,13
2013.	72152	5.377,55	438	2.425,20	58127	5.060,87	13587	6.827,59

MIROVINE OSTVARENE PREMA UGOVORU IZMEĐU REPUBLIKE HRVATSKE I

BOSNE I HERCEGOVINE O SURADNJI NA PODRUČJU PRAVA STRADALNIKA RATA U BOSNI I HERCEGOVINI

KOJI SU BILI PRIPADNICI HRVATSKOG VIJEĆA OBRANE I ČLANOVA NJIHOVIH OBITELJI - HVO

Tablica 12 c.

GODINE	UKUPNO		STAROSNA		INVALIDSKA		OBITELJSKA	
	Broj korisnika	Prosječna mirovina	Broj korisnika	Prosječna mirovina	Broj korisnika	Prosječna mirovina	Broj korisnika	Prosječna mirovina
0	1	2	3	4	5	6	7	8
2009.*	5963	2.863,88	-	-	5537	2.808,95	426	3.578,33
2010.*	6678	2.791,84	-	-	6240	2.740,35	438	3.525,27
2011.	6803	2.732,19	-	-	6362	2.684,36	441	3.421,82
2012.	6815	2.769,34	-	-	6377	2.724,23	438	3.425,57
2013.	6901	2.817,47	-	-	6335	2.789,37	566	3.131,85

Napomena:

* Mirovine za srpanj 2009. (isplata u kolovozu 2009.) umanjene su za poseban porez prema Zakonu o posebnom porezu na plaće, mirovine i druge primitke (NN, br. 94/09.), koji se primjenjivao do 1. studenoga 2010. (NN, br. 91/10.).

Prosječne mirovine umanjene su za porez i prizrez.

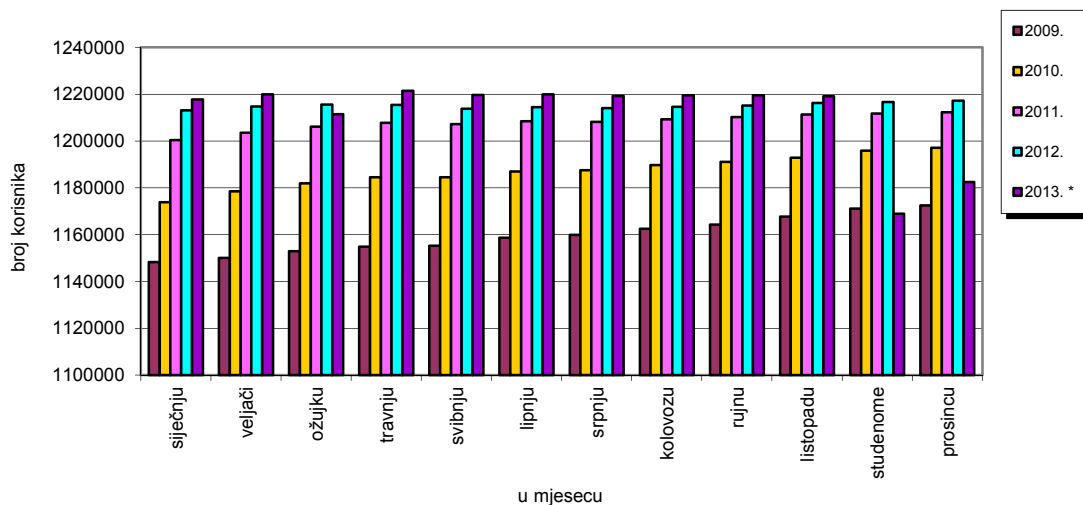
Vidi obrazloženje na str. IV.

KRETANJE SVEUKUPNOG BROJA KORISNIKA MIROVINA PREMA GODINAMA I MJESECIMA

Tablica 13.

Red. broj	U mjesecu						Indeks 2013. 2012.
		2009.	2010.	2011.	2012.	2013. *	
0	1	2	3	4	5	6	7
1.	siječnju	1148290	1173814	1200386	1213121	1217692	100,4
2.	veljači	1150093	1178449	1203564	1214715	1219926	100,4
3.	ožujku	1152947	1181932	1206138	1215539	1211448	99,7
4.	travnju	1154798	1184481	1207708	1215423	1221510	100,5
5.	svibnju	1155307	1184485	1207192	1213729	1219608	100,5
6.	lipnju	1158665	1187101	1208520	1214491	1219964	100,5
7.	srpnju	1159881	1187509	1208132	1214019	1219321	100,4
8.	kolovožu	1162531	1189741	1209277	1214565	1219594	100,4
9.	rujnu	1164216	1191137	1210289	1215220	1219562	100,4
10.	listopadu	1167717	1192921	1211299	1216241	1219072	100,2
11.	studenome *	1171173	1195903	1211776	1216616	1168979	96,1
12.	prosincu *	1172500	1197130	1212261	1217203	1182464	97,1

* Vidi obrazloženje na str. IV.

Kretanje sveukupnog broja korisnika mirovina prema godinama i mjesecima

KORISNICI MIROVINA PREMA DOBNIM SKUPINAMA I SPOLU

Tablica 13 a.

Stanje: 31. prosinca 2013.

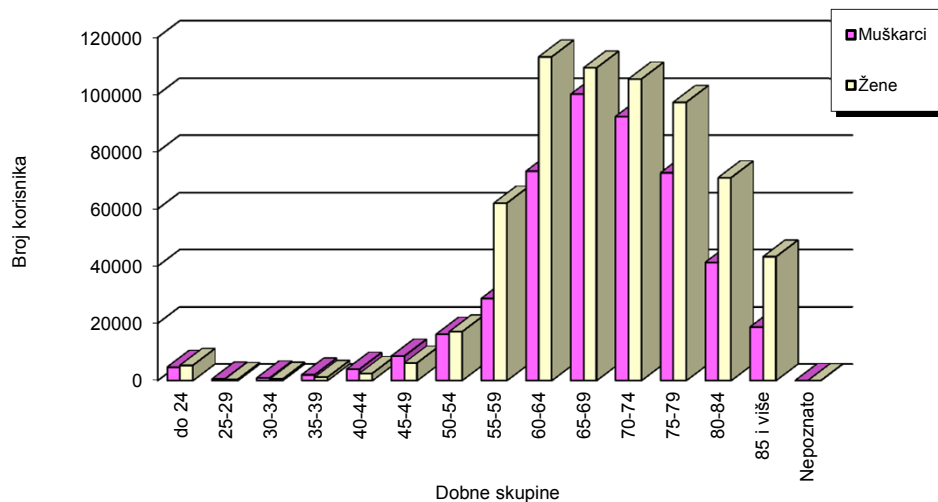
Red. broj	DOBNE SKUPINE	UKUPNO		MUŠKARCI		ŽENE	
		Broj korisnika	%	Broj korisnika	%	Broj korisnika	%
0	1	2	3	4	5	6	7
1.	do 24	10090	0,92	4727	1,02	5363	0,84
2.	25-29	1033	0,09	582	0,13	451	0,07
3.	30-34	1512	0,14	975	0,21	537	0,08
4.	35-39	3201	0,29	2031	0,44	1170	0,18
5.	40-44	6533	0,59	4000	0,86	2533	0,40
6.	45-49	14823	1,35	8594	1,85	6229	0,98
7.	50-54	33317	3,03	16251	3,50	17066	2,69
8.	55-59	90722	8,25	28656	6,17	62066	9,77
9.	60-64	186437	16,96	73219	15,77	113218	17,83
10.	65-69	209485	19,06	100142	21,57	109343	17,22
11.	70-74	197818	17,99	92373	19,89	105445	16,60
12.	75-79	169964	15,46	72631	15,64	97333	15,33
13.	80-84	112315	10,22	41352	8,91	70963	11,17
14.	85 i više	62077	5,65	18778	4,04	43299	6,82
15.	Nepoznato	28	0,00	22	0,00	6	0,00
UKUPNO		1099355	100,00	464333	100,00	635022	100,00

Napomena:

U broj korisnika mirovina nisu uključeni korisnici mirovina DVO, PS i OSO te ZOPHBDR i HVO.

Vidi obrazloženje na str. IV.

Struktura korisnika mirovina prema dobnim skupinama i spolu



**KORISNICI MIROVINA PREMA DOBNIM SKUPINAMA I SPOLU
KOJI SU PRAVO NA MIROVINU OSTVARILI PREMA ZAKONU O PRAVIMA IZ MIROVINSKOG
OSIGURANJA DJELATNIH VOJNIH OSOBA, POLICIJSKIH SLUŽBENIKA I OVLAŠTENIH
SLUŽBENIH OSOBA - DVO, PS i OSO**

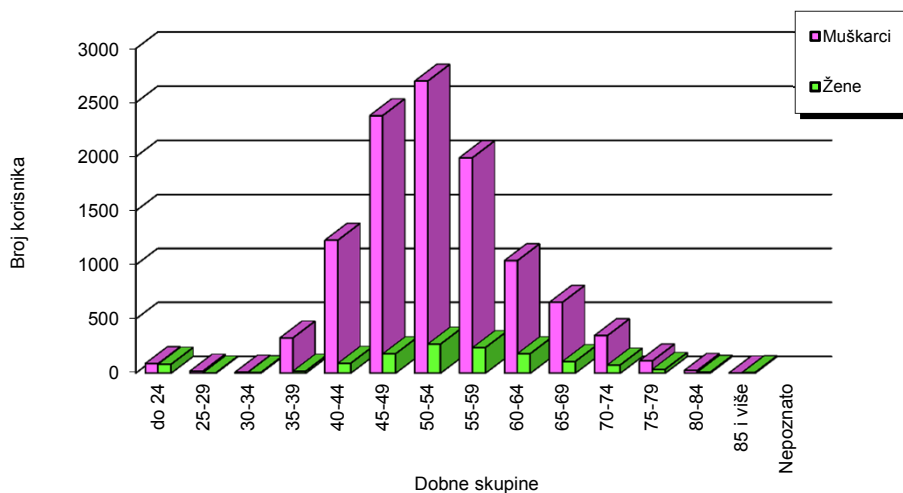
Tablica 13 b.

Stanje: 31. prosinca 2013.

Red. broj	DOBNE SKUPINE	UKUPNO		MUŠKARCI		ŽENE	
		Broj korisnika	%	Broj korisnika	%	Broj korisnika	%
0	1	2	3	4	5	6	7
1.	do 24	170	1,39	88	0,81	82	6,31
2.	25-29	23	0,19	20	0,18	3	0,23
3.	30-34	15	0,12	9	0,08	6	0,46
4.	35-39	345	2,82	326	2,98	19	1,46
5.	40-44	1320	10,79	1229	11,24	91	7,01
6.	45-49	2561	20,94	2382	21,79	179	13,78
7.	50-54	2968	24,27	2700	24,70	268	20,63
8.	55-59	2229	18,23	1993	18,23	236	18,17
9.	60-64	1222	9,99	1041	9,52	181	13,93
10.	65-69	763	6,24	655	5,99	108	8,31
11.	70-74	423	3,46	347	3,17	76	5,85
12.	75-79	149	1,22	113	1,03	36	2,77
13.	80-84	33	0,27	25	0,23	8	0,62
14.	85 i više	9	0,07	3	0,03	6	0,46
15.	Nepoznato						
UKUPNO		12230	100,00	10931	100,00	1299	100,00

Vidi obrazloženje na str. IV.

Struktura korisnika mirovina prema dobnim skupinama i spolu - DVO, PS i OSO



**KORISNICI MIROVINA PREMA DOBNIM SKUPINAMA I SPOLU
KOJI SU PRAVO NA MIROVINU OSTVARILI PREMA ZAKONU O PRAVIMA HRVATSKIH
BRANITELJA IZ DOMOVINSKOG RATA I ČLANOVA NJIHOVIH OBITELJI - ZOPHBDR**

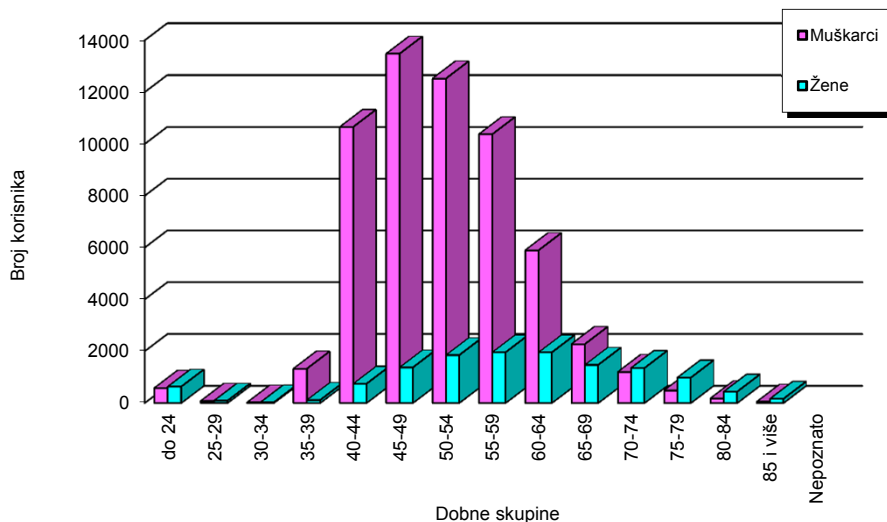
Tablica 13 c.

Stanje: 31. prosinca 2013.

Red. broj	DOBNE SKUPINE	UKUPNO		MUŠKARCI		ŽENE	
		Broj korisnika	%	Broj korisnika	%	Broj korisnika	%
0	1	2	3	4	5	6	7
1.	do 24	1219	1,69	586	0,99	633	4,81
2.	25-29	175	0,24	84	0,14	91	0,69
3.	30-34	51	0,07	25	0,04	26	0,20
4.	35-39	1446	2,00	1329	2,25	117	0,89
5.	40-44	11404	15,77	10659	18,01	745	5,66
6.	45-49	14858	20,54	13484	22,79	1374	10,44
7.	50-54	14374	19,87	12526	21,17	1848	14,04
8.	55-59	12332	17,05	10375	17,53	1957	14,87
9.	60-64	7854	10,86	5898	9,97	1956	14,86
10.	65-69	3751	5,19	2278	3,85	1473	11,19
11.	70-74	2555	3,53	1202	2,03	1353	10,28
12.	75-79	1472	2,04	490	0,83	982	7,46
13.	80-84	623	0,86	184	0,31	439	3,34
14.	85 i više	219	0,30	53	0,09	166	1,26
15.	Nepoznato						
UKUPNO		72333	100,00	59173	100,00	13160	100,00

Vidi obrazloženje na str. IV.

Struktura korisnika mirovina prema dobnim skupinama i spolu - ZOPHBDR



KORISNICI MIROVINA PREMA GODINAMA MIROVINSKOG STAŽA I SPOLU

Tablica 13 d.

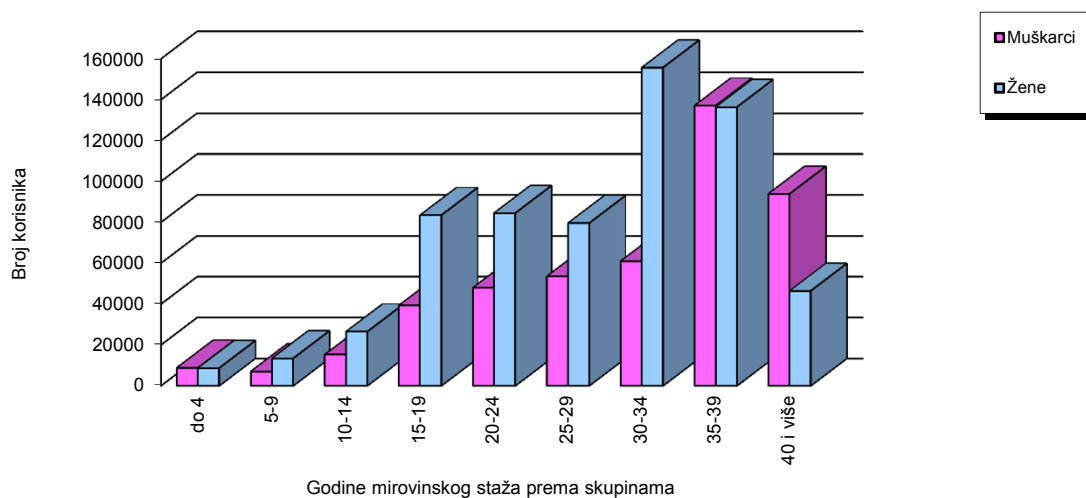
Stanje: 31. prosinca 2013.

Red. broj	Godine mirovinskog staža prema skupinama	UKUPNO		MUŠKARCI		ŽENE	
		Broj korisnika	%	Broj korisnika	%	Broj korisnika	%
0	1	2	3	4	5	6	7
1.	do 4	17560	1,60	8835	1,90	8725	1,37
2.	5-9	20537	1,87	7064	1,52	13473	2,12
3.	10-14	41827	3,80	15317	3,30	26510	4,17
4.	15-19	122828	11,17	39337	8,47	83491	13,15
5.	20-24	132553	12,06	48009	10,34	84544	13,31
6.	25-29	133214	12,12	53603	11,54	79611	12,54
7.	30-34	216800	19,72	61051	13,15	155749	24,53
8.	35-39	273544	24,88	137123	29,53	136421	21,48
9.	40 i više	140492	12,78	93994	20,24	46498	7,32
UKUPNO		1099355	100,00	464333	100,00	635022	100,00

Napomena:U broj korisnika mirovina **nisu uključeni** korisnici mirovina DVO, PS i OSO te ZOPHBDR i HVO.

Vidi obrazloženje na str. IV.

Struktura korisnika mirovina prema godinama mirovinskog staža i spolu



**KORISNICI MIROVINA PREMA GODINAMA MIROVINSKOG STAŽA I SPOLU
KOJI SU PRAVO NA MIROVINU OSTVARILI PREMA ZAKONU O PRAVIMA IZ MIROVINSKOG
OSIGURANJA DJELATNIH VOJNIH OSOBA, POLICIJSKIH SLUŽBENIKA I OVLAŠTENIH
SLUŽBENIH OSOBA - DVO, PS i OSO**

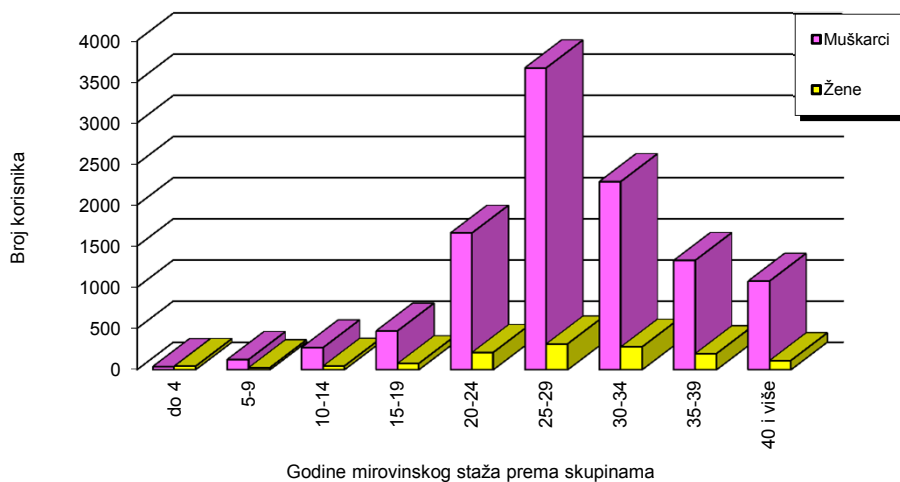
Tablica 13 e.

Stanje: 31. prosinca 2013.

Red. broj	Godine mirovinskog staža prema skupinama	UKUPNO		MUŠKARCI		ŽENE	
		Broj korisnika	%	Broj korisnika	%	Broj korisnika	%
0	1	2	3	4	5	6	7
1.	do 4	81	0,66	39	0,36	42	3,23
2.	5-9	151	1,23	125	1,14	26	2,00
3.	10-14	314	2,57	269	2,46	45	3,46
4.	15-19	548	4,48	472	4,32	76	5,85
5.	20-24	1872	15,31	1662	15,20	210	16,17
6.	25-29	3985	32,58	3670	33,57	315	24,25
7.	30-34	2564	20,96	2287	20,92	277	21,32
8.	35-39	1525	12,47	1329	12,16	196	15,09
9.	40 i više	1190	9,73	1078	9,86	112	8,62
UKUPNO		12230	100,00	10931	100,00	1299	100,00

Vidi obrazloženje na str. IV.

Struktura korisnika mirovina prema godinama mirovinskog staža i spolu - DVO, PS i OSO



**KORISNICI MIROVINA PREMA GODINAMA MIROVINSKOG STAŽA I SPOLU KOJI SU PRAVO
NA MIROVINU OSTVARILI PREMA ZAKONU O PRAVIMA HRVATSKIH BRANITELJA
IZ DOMOVINSKOG RATA I ČLANOVA NJIHOVIH OBITELJI - ZOPHBDR**

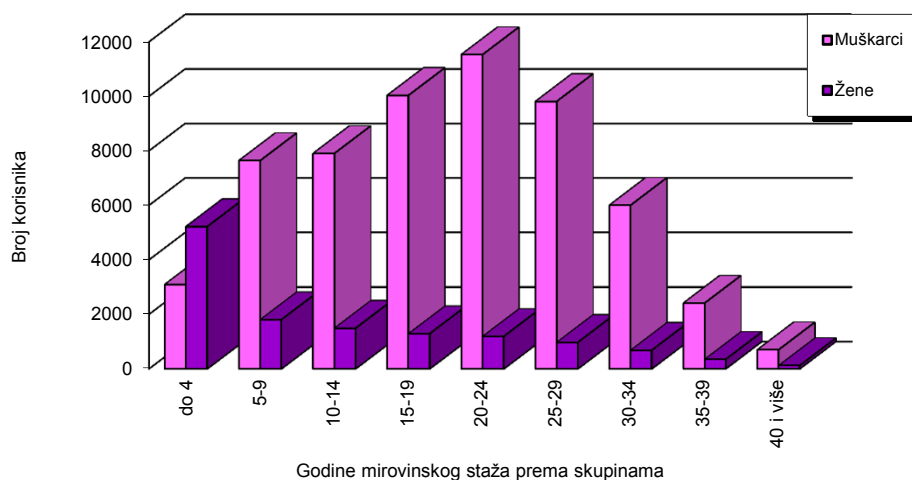
Tablica 13 f.

Stanje: 31. prosinca 2013.

Red. broj	Godine mirovinskog staža prema skupinama	UKUPNO		MUŠKARCI		ŽENE	
		Broj korisnika	%	Broj korisnika	%	Broj korisnika	%
0	1	2	3	4	5	6	7
1.	do 4	8323	11,51	3100	5,24	5223	39,69
2.	5-9	9454	13,07	7645	12,92	1809	13,75
3.	10-14	9402	13,00	7907	13,36	1495	11,36
4.	15-19	11336	15,67	10040	16,97	1296	9,85
5.	20-24	12732	17,60	11536	19,50	1196	9,09
6.	25-29	10792	14,92	9816	16,59	976	7,42
7.	30-34	6697	9,26	6009	10,15	688	5,23
8.	35-39	2769	3,83	2416	4,08	353	2,68
9.	40 i više	828	1,14	704	1,19	124	0,94
UKUPNO		72333	100,00	59173	100,00	13160	100,00

Vidi obrazloženje na str. IV.

Struktura korisnika mirovina prema godinama mirovinskog staža i spolu - ZOPHBDR



KORISNICI INVALIDSKIH MIROVINA PREMA MIROVINSKIM FAKTORIMA
za prosinac 2013. (isplata u siječnju 2014.)

Tablica 14.

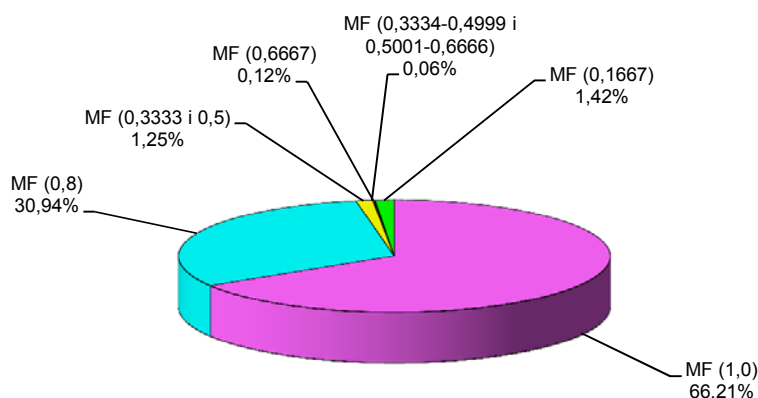
Red. broj	Vrste invalidskih mirovina	Broj korisnika	Prosječna mirovina umanjena za porez i prirez
0	1	2	3
1.	Invalidska mirovina zbog opće nesposobnosti za rad (mirovinski faktor 1,0)	153267	2.163,90
2.	Invalidska mirovina zbog profesionalne nesposobnosti za rad (mirovinski faktor 0,8)	71625	1.736,69
3.	Invalidska mirovina zbog profesionalne nesposobnosti za rad koja se isplaćuje osiguraniku za vrijeme zaposlenja, odnosno obavljanja samostalne djelatnosti (mirovinski faktor 0,3333 i 0,5)	2910	959,28
4.	Invalidska mirovina zbog profesionalne nesposobnosti za rad koja se isplaćuje osiguraniku za vrijeme zaposlenja, odnosno obavljanja samostalne djelatnosti – kumulirani uzrok invalidnosti nastao poslije 18. prosinca 2002. (mirovinski faktor 0,3334-0,4999 i 0,5001-0,6666)	137	1.460,84
5.	Invalidska mirovina zbog profesionalne nesposobnosti za rad uzrokovane ozljedom na radu ili profesionalnom bolešću, koja se isplaćuje osiguraniku za vrijeme zaposlenja ili obavljanja samostalne djelatnosti (mirovinski faktor 0,6667)	276	1.711,27
6.	Invalidska mirovina prijašnjem korisniku prava na raspoređivanje, odnosno zaposlenje na drugom poslu za vrijeme zaposlenja (mirovinski faktor 0,1667)	3283	336,58
	UKUPNO	231498	1.989,71

Napomena:

U broj korisnika mirovina **nisu uključeni** korisnici mirovina DVO, PS i OSO te ZOPHBDR i HVO.

Vidi obrazloženje na str. IV.

Struktura korisnika invalidskih mirovina prema mirovinskim faktorima



KORISNICI INVALIDSKIH MIROVINA PREMA MIROVINSKIM FAKTORIMA KOJI SU PRAVO NA MIROVINU OSTVARILI PREMA ZAKONU O PRAVIMA IZ MIROVINSKOG OSIGURANJA DJELATNIH VOJNIH OSOBA, POLICIJSKIH SLUŽBENIKA I OVLAŠTENIH SLUŽBENIH OSOBA - DVO, PS I OSO
za prosinac 2013. (isplata u siječnju 2014.)

Tablica 14 a.

Red. broj	Vrste invalidskih mirovina	Broj korisnika	Prosječna mirovina umanjena za porez i prirez
0	1	2	3
1.	Invalidska mirovina zbog opće nesposobnosti za rad (mirovinski faktor 1,0)	546	4.352,42
2.	Invalidska mirovina zbog profesionalne nesposobnosti za rad (mirovinski faktor 0,8)	7828	3.206,71
3.	Invalidska mirovina zbog profesionalne nesposobnosti za rad koja se isplaćuje osiguraniku za vrijeme zaposlenja, odnosno obavljanja samostalne djelatnosti (mirovinski faktor 0,3333 i 0,5)	52	1.350,48
4.	Invalidska mirovina zbog profesionalne nesposobnosti za rad koja se isplaćuje osiguraniku za vrijeme zaposlenja, odnosno obavljanja samostalne djelatnosti – kumulirani uzrok invalidnosti nastao poslije 18. prosinca 2002. (mirovinski faktor 0,3334-0,4999 i 0,5001-0,6666)	4	1.961,08
5.	Invalidska mirovina zbog profesionalne nesposobnosti za rad uzrokovane ozljedom na radu ili profesionalnom bolešću, koja se isplaćuje osiguraniku za vrijeme zaposlenja ili obavljanja samostalne djelatnosti (mirovinski faktor 0,6667)	468	2.567,85
UKUPNO		8898	3.232,00

Vidi obrazloženje IV.

KORISNICI INVALIDSKIH MIROVINA PREMA MIROVINSKIM FAKTORIMA KOJI SU PRAVO NA MIROVINU OSTVARILI PREMA PRAVIMA HRVATSKIH BRANITELJA IZ DOMOVINSKOG RATA I ČLANOVA NJIHOVIH OBITELJI - ZOPHBDR
za prosinac 2013. (isplata u siječnju 2014.)

Tablica 14 b.

Red. broj	Vrste invalidskih mirovina	Broj korisnika	Prosječna mirovina umanjena za porez i prirez
0	1	2	3
1.	Invalidska mirovina zbog opće nesposobnosti za rad (mirovinski faktor 1,0)	50653	5.396,40
2.	Invalidska mirovina zbog profesionalne nesposobnosti za rad (mirovinski faktor 0,8)	7024	3.256,96
3.	Invalidska mirovina zbog profesionalne nesposobnosti za rad koja se isplaćuje osiguraniku za vrijeme zaposlenja, odnosno obavljanja samostalne djelatnosti-kumulirani uzrok invalidnosti nastao dijelom kao posljedica u Domovinskom ratu (mirovinski faktor 0,3334-0,4999 i 0,5001-0,6666)	16	2.481,33
4.	Invalidska mirovina zbog profesionalne nesposobnosti za rad koja je u cijelosti ili dijelom nastala kao posljedica ranjavanja, ozljeda, zatočeništva u logoru, bolesti, odnosno pojava bolesti zadobivene u obrani suvereniteta Republike Hrvatske koja se isplaćuje hrvatskom branitelju za vrijeme zaposlenja ili obavljanja samostalne djelatnosti (mirovinski faktor 0,5)	585	2.113,05
UKUPNO		58278	5.104,79

Vidi obrazloženje na str. IV.

**KORISNICI NAJVIŠE MIROVINE KOJIMA JE MIROVINA ODREĐENA PREMA
ZAKONU KOJI SE PRIMJENJIVAO do 31.12.1998.
za prosinac 2013. (isplata u siječnju 2014.)**

Tablica 15.

Red. broj	Vrste mirovina	Broj korisnika	Prosječna mirovina umanjena za porez i prirez	Prosječan staž
0	1	2	3	4
1.	Starosna	1690	6.856,69	37 08 00
2.	Invalidska	220	7.169,24	30 04 05
3.	Obiteljska	457	5.108,68	38 03 08
UKUPNO		2367	6.548,25	37 01 04

**KORISNICI MINIMALNE MIROVINE KOJIMA JE MIROVINA ODREĐENA PREMA
ZAKONU KOJI SE PRIMJENJIVAO do 31.12.1998.
za prosinac 2013. (isplata u siječnju 2014.)**

Tablica 15 a.

Red. broj	Vrste mirovina	Broj korisnika	Prosječna mirovina umanjena za porez i prirez	Prosječan staž
0	1	2	3	4
1.	Starosna	15595	2.571,07	36 01 22
2.	Invalidska	716	2.513,59	19 00 20
3.	Obiteljska	1128	1.929,91	30 04 07
UKUPNO		17439	2.527,23	35 00 24

**KORISNICI NAJVIŠE MIROVINE KOJIMA JE MIROVINA ODREĐENA PREMA ZAKONU O NAJVIŠOJ MIROVINI
za prosinac 2013. (isplata u siječnju 2014.)**

Tablica 15 b.

Red. broj	Vrste mirovina	Broj korisnika	Prosječna mirovina umanjena za porez i prirez	Prosječan staž
0	1	2	3	4
1.	Starosna	846	7.149,53	37 06 00
2.	Invalidska	65	5.081,10	26 05 01
3.	Obiteljska	630	5.274,22	38 08 02
UKUPNO		1541	6.295,60	37 06 02

**KORISNICI NAJNIŽE MIROVINE KOJIMA JE MIROVINA ODREĐENA PREMA ZOMO-u
za prosinac 2013. (isplata u siječnju 2014.)**

Tablica 15 c.

Red. broj	Vrste mirovina prema osnovama osiguranja	Broj korisnika	Prosječna mirovina	Prosječan staž
0	1	2	3	4
1.	Radnici kod pravnih i fizičkih osoba (bivši Fond radnika)			
	Starosna	81879	1.508,00	29 04 10
	Invalidska	47775	1.406,93	20 09 22
	Obiteljska	15344	1.137,70	21 05 29
Ukupno		144998	1.435,51	25 08 14
2.	Obrtnici (bivši Fond samostalnih privrednika)			
	Starosna	5727	1.689,84	31 11 25
	Invalidska	2625	1.460,05	22 06 22
	Obiteljska	1050	1.129,48	20 07 08
Ukupno		9402	1.563,10	28 00 27
3.	Poljoprivrednici (bivši Fond individualnih poljoprivrednika)			
	Starosna	30723	1.296,48	21 04 22
	Invalidska	2889	1.452,34	21 03 23
	Obiteljska	2890	880,57	15 10 17
Ukupno		36502	1.275,89	20 11 10
UKUPNO (1+2+3)		190902	1.411,27	24 10 28

Za tablice 15, 15a, 15b i 15c vidi obrazloženje na str. IV.

**KORISNICI KOJIMA SU MIROVINE PRIZNATE I / ILI ODREĐENE PREMA POSEBNIM PROPISIMA
za prosinac 2013. (isplata u siječnju 2014.)**

Tablica 16.

Red. broj	Korisnici mirovina	Broj korisnika	Prosječna mirovina umanjena za porez i prirez
0	1	2	3
1.	Sudionici Narodnooslobodilačkog rata - NOR	26436	2.787,81
2.	Radnici na određenim poslovima u unutarnjim poslovima i pravosuđu	16647	3.885,73
3.	Pripadnici Hrvatske domovinske vojske od 1941. do 1945. godine	12609	2.229,10
4.	Bivši politički zatvorenici	4270	3.718,24
5.	Pripadnici bivše Jugoslavenske narodne armije - JNA	8876	3.054,45
6.	Redoviti članovi Hrvatske akademije znanosti i umjetnosti - HAZU	154	7.969,74
7.	Članovi Izvršnog vijeća Sabora, Saveznog izvršnog vijeća i administrativno umirovljeni javni službenici	184	2.930,78
8.	Zastupnici u Hrvatskom saboru, članovi Vlade, suci Ustavnog suda i glavni državni revizor	588	9.018,30
9.	Bivši službenici u saveznim tijelima bivše SFRJ - članak 38. ZOMO	59	3.587,23
10.	Radnici u Istarskim ugljenokopima "Tupljak" d.d. Labin	254	3.592,03
11.	Radnici profesionalno izloženi azbestu	766	2.900,07
12.	Osiguranici - članovi posade broda u međunarodnoj plovidbi i nacionalnoj plovidbi - članak 129 a. stavak 2. Pomorskog zakonika	84	1.966,52
13.	Djelatne vojne osobe, policijski službenici i ovlaštene osobe - DVO, PS i OSO	12230	3.558,45
14.	Hrvatski branitelji iz Domovinskog rata - ZOPHBDR	72333	5.427,56
15.	Pripadnici Hrvatskog vijeća obrane - HVO	6897	2.840,83
UKUPNO		162387	-

Napomena:

Od mirovine za srpanj 2009. (isplata u kolovozu 2009.) u primjeni je Zakon o smanjenju mirovina određenih prema Zakonu o pravima i dužnostima zastupnika u Hrvatskom saboru (NN, br. 86/09.).

Od 1. srpnja 2010. u primjeni je Zakon o smanjenju mirovina određenih, odnosno ostvarenih prema posebnim propisima o mirovinskom osiguranju (NN, br. 71/10.).

Vidi obrazloženje na str. IV.

**KORISNICI MIROVINA KOJIMA JE MIROVINA PRIZNATA PREMA OPĆIM PROPISIMA
za prosinac 2013. (isplata u siječnju 2014.)**

Tablica 16 a.

Red. broj	Korisnici mirovina	Broj korisnika	Prosječna mirovina umanjena za porez i prirez
0	1	2	3
1.	Mirovine priznate prema općim propisima	873334	2.420,70
2.	Mirovine priznate prema općim propisima primjenom međunarodnih ugovora	129362	782,01
3.	Mirovine priznate prema općim propisima, a određene prema ZOPHBDR iz 2005. (čl. 14., 21. i 30.) i ostali	25732	2.182,15
UKUPNO		1028428	-

Vidi obrazloženje na str. IV.

**KORISNICI OSTALIH PRAVA IZ MIROVINSKOG OSIGURANJA
za prosinac 2013. (isplata u siječnju 2014.)**

Korisnici kojima se uz mirovinu isplaćuje zaštitni dodatak ostvaren prema zakonima koji su se primjenjivali do 31.12.1998.

Tablica 17.

Red. broj	Vrsta prava	Broj korisnika	Prosječan zaštitni dodatak
0	1	2	3
	Uz starosnu mirovinu	24446	490,05
	Uz invalidsku mirovinu	15699	472,73
	Uz obiteljsku mirovinu	21792	459,58
	UKUPNO	61937	474,94

Naknada za tjelesno oštećenje ostvarena prema ZOMIO koji se primjenjivao do 31.12.1998.

Tablica 17 a.

Red. broj	Vrsta prava	Broj korisnika	Prosječna naknada
0	1	2	3
	Pravo uz mirovinu	62040	125,14
	Samostalno pravo	10122	116,59
	UKUPNO	72162	123,94

Naknada za tjelesno oštećenje ostvarena prema ZOMO

Tablica 17 b.

Red. broj	Vrsta prava	Broj korisnika	Prosječna naknada
0	1	2	3
	Pravo uz mirovinu	2487	233,88
	Samostalno pravo	1818	182,98
	UKUPNO	4305	212,39

Naknada za tjelesno oštećenje ostvarena prema ZOMIO i ZOMO

Tablica 17 c.

Red. broj	Vrsta prava	Broj korisnika	Prosječna naknada
0	1	2	3
1.	Naknada za tjelesno oštećenje ostvarena prema ZOMIO i ZOMO	136	351,13

Doplatak za pomoć i njegu ostvaren prema ZOMIO koji se je primjenjivao do 31.12.1998.

Tablica 17 d.

Red. broj	Vrsta prava	Broj korisnika	Prosječan doplati
0	1	2	3
	a) Pravo uz mirovinu	8729	775,67
	b) Samostalno pravo - slijepi	259	1.051,32
	c) Samostalno pravo - ostali	471	728,70
	UKUPNO (b + c)	730	843,16
	UKUPNO (a + b + c)	9459	780,88

PROSJEČNI MIROVINSKI STAŽ KORISNIKA MIROVINA

Tablica 18.

Stanje: 31. prosinca 2013.

Vrsta mirovine	Ukupno (GGMMDD)	Muškarci (GGMMDD)	Žene (GGMMDD)
0	1	2	3
Starosna	32 06 10	35 01 12	30 01 22
Invalidska	23 04 29	24 05 29	21 08 25
Obiteljska	27 10 15	22 03 28	28 02 27
UKUPNO	29 07 25	31 05 22	28 03 23

PROSJEČNA DOB KORISNIKA MIROVINA

Tablica 18 a.

Stanje: 31. prosinca 2013.

Vrsta mirovine	Ukupno (GGMM)	Muškarci (GGMM)	Žene (GGMM)
0	1	2	3
Starosna	71 01	72 04	69 10
Invalidska	63 05	63 08	63 00
Obiteljska	71 01	46 00	72 09
UKUPNO	69 05	68 11	69 10

BROJ GODINA KORIŠTENJA PRAVA NA MIROVINU

Tablica 18 b.

Stanje: 31. prosinca 2013.

Vrsta mirovine	Ukupno (GGMM)	Muškarci (GGMM)	Žene (GGMM)
0	1	2	3
Starosna	19 07	18 01	22 02
Invalidska	20 04	18 05	25 03
Obiteljska	17 03	-	-

**PROSJEČNI MIROVINSKI STAŽ KORISNIKA MIROVINA
KOJI SU PRAVO NA MIROVINU OSTVARILI U 2013. GODINI - NOVI KORISNICI**

Tablica 18 c.

Stanje: 31. prosinca 2013.

Vrsta mirovine	Ukupno (GGMMDD)	Muškarci (GGMMDD)	Žene (GGMMDD)
0	1	2	3
Starosna	33 11 22	35 06 06	32 00 28
Invalidska	23 06 26	24 04 26	21 04 12
Obiteljska	28 10 10	22 11 18	29 06 13
UKUPNO	31 08 28	33 03 23	30 05 23

**PROSJEČNA DOB KORISNIKA MIROVINA
KOJI SU PRAVO NA MIROVINU OSTVARILI U 2013. GODINI - NOVI KORISNICI**

Tablica 18 d.

Stanje: 31. prosinca 2013.

Vrsta mirovine	Ukupno (GGMM)	Muškarci (GGMM)	Žene (GGMM)
0	1	2	3
Starosna	61 10	63 00	60 04
Invalidska	53 08	54 07	51 03

Napomena:U podatke u tablicama 18. - 18d. **nisu** uključeni korisnici mirovina DVO, PS i OSO te ZOPHBDR i HVO.

Kod obiteljskih mirovina spol se odnosi na naslovnika, a staž na korisnika od kojeg je određeno pravo na mirovinu.

Staž: GGMMDD = godine, mjeseci, dani

Za tablice 18, 18a, 18b, 18c i 18d vidi obrazloženje na str. IV.

**KORISNICI KOJI SU PRAVO NA MIROVINU PRVI PUTA OSTVARILI U 2013. godini
PREMA ZAKONU O MIROVINSKOM OSIGURANJU - NOVI KORISNICI**

Tablica 18 e.

Stanje: 31. prosinca 2013.

Starosna	Muškarci	Žene	Ukupno
0	1	2	3
Broj korisnika	9405	8555	17960
Prosječan staž - <i>godine, mjeseci i dani</i>	32 00 06	30 01 03	31 01 17
Prosječna dob - <i>godine i mjeseci</i>	64 04	62 10	63 07
Prosječna mirovina umanjena za porez i prirez	2.508,59	2.318,47	2.418,03
Prijevremena starosna	Muškarci	Žene	Ukupno
Broj korisnika	9151	6533	15684
Prosječan staž - <i>godine, mjeseci i dani</i>	39 02 00	34 08 28	37 03 22
Prosječna dob - <i>godine i mjeseci</i>	61 08	57 00	59 09
Prosječna mirovina umanjena za porez i prirez	2.659,84	2.127,30	2.438,02
Ukupno starosna	Muškarci	Žene	Ukupno
Broj korisnika	18556	15088	33644
Prosječan staž - <i>godine, mjeseci i dani</i>	35 06 06	32 00 28	33 11 22
Prosječna dob - <i>godine i mjeseci</i>	63 00	60 04	61 10
Prosječna mirovina umanjena za porez i prirez	2.583,18	2.235,70	2.427,35
Invalidska	Muškarci	Žene	Ukupno
Broj korisnika	1961	745	2706
Prosječan staž - <i>godine, mjeseci i dani</i>	24 04 26	21 04 12	23 06 26
Prosječna dob - <i>godine i mjeseci</i>	54 07	51 03	53 08
Prosječna mirovina umanjena za porez i prirez	1.695,31	1.406,92	1.615,91
Obiteljska	Muškarci	Žene	Ukupno
Broj korisnika	1281	11130	12411
Prosječna mirovina umanjena za porez i prirez	1.620,56	1.863,87	1.838,76
Ukupno	Muškarci	Žene	Ukupno
Broj korisnika	21798	26963	48761
Prosječna mirovina umanjena za porez i prirez	2.446,73	2.059,31	2.232,50

**KORISNICI KOJI SU PRAVO NA MIROVINU PRVI PUTA OSTVARILI U 2013.
PREMA ZAKONU O MIROVINSKOM OSIGURANJU - NOVI KORISNICI**

bez korisnika mirovina koji su mirovinu ostvarili prema međunarodnim ugovorima

Tablica 18 f.

Stanje: 31. prosinca 2013.

Starosna	Muškarci	Žene	Ukupno
0	1	2	3
Broj korisnika	7655	7522	15177
Prosječan staž - <i>godine, mjeseci i dani</i>	32 04 23	30 03 28	31 04 14
Prosječna dob - <i>godine i mjeseci</i>	63 11	62 09	63 04
Prosječna mirovina umanjena za porez i prirez	2.986,74	2.578,11	2.784,22
Prijevremena starosna	Muškarci	Žene	Ukupno
Broj korisnika	7648	5947	13595
Prosječan staž - <i>godine, mjeseci i dani</i>	39 02 12	34 09 11	37 02 28
Prosječna dob - <i>godine i mjeseci</i>	61 07	57 00	59 07
Prosječna mirovina umanjena za porez i prirez	2.972,09	2.241,86	2.652,66
Ukupno starosna	Muškarci	Žene	Ukupno
Broj korisnika	15303	13469	28772
Prosječan staž - <i>godine, mjeseci i dani</i>	35 08 24	32 03 05	34 01 04
Prosječna dob - <i>godine i mjeseci</i>	62 09	60 02	61 07
Prosječna mirovina umanjena za porez i prirez	2.979,42	2.429,65	2.722,06
Invalidska	Muškarci	Žene	Ukupno
Broj korisnika	1682	662	2344
Prosječan staž - <i>godine, mjeseci i dani</i>	24 09 04	21 02 26	23 09 06
Prosječna dob - <i>godine i mjeseci</i>	54 03	50 10	53 04
Prosječna mirovina umanjena za porez i prirez	1.904,72	1.541,50	1.802,14
Obiteljska	Muškarci	Žene	Ukupno
Broj korisnika	1155	9517	10672
Prosječna mirovina umanjena za porez i prirez	1.753,87	2.090,13	2.053,74
Ukupno	Muškarci	Žene	Ukupno
Broj korisnika	18140	23648	41788
Prosječna mirovina umanjena za porez i prirez	2.801,74	2.268,15	2.499,78

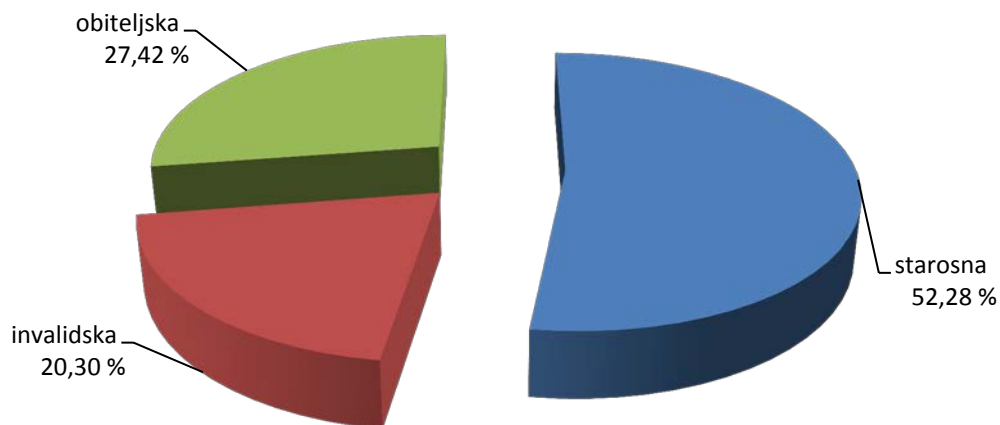
Napomena: U tablicama 18e. i 18f. u broju korisnika mirovina **nisu** uključeni korisnici mirovina koji su prvi put ostvarili pravo na mirovinu, a određen im je predujam (akontacija), ni korisnici mirovina DVO, PS i OSO te ZOPHBDR i HVO.

KORISNICI MIROVINA KOJIMA JE u 2013. godini PRESTALO PRAVO NA MIROVINU - uzrok smrt

Tablica 18 g.

Stanje: 31. prosinca 2013.

Starosna	Muškarci	Žene	Ukupno
0	1	2	3
Broj korisnika	13110	7420	20530
Prosječna mirovina umanjena za porez i pririz	2.396,83	2.084,11	2.283,81
Prosječan broj godina i mjeseci korištenja prava na mirovinu	18 01	22 02	19 07
Invalidska	Muškarci	Žene	Ukupno
Broj korisnika	5685	2287	7972
Prosječna mirovina umanjena za porez i pririz	2.061,81	1.859,55	2.003,79
Prosječan broj godina i mjeseci korištenja prava na mirovinu	18 05	25 03	20 04
Obiteljska	Muškarci	Žene	Ukupno
Broj korisnika	-	-	10768
Prosječna mirovina umanjena za porez i pririz	-	-	1.953,71
Prosječan broj godina i mjeseci korištenja prava na mirovinu	-	-	17 03
Ukupno	Muškarci	Žene	Ukupno
Broj korisnika	-	-	39270
Prosječna mirovina umanjena za porez i pririz	-	-	2.136,45

Napomena:U broj korisnika mirovina **nisu uključeni** korisnici mirovina DVO, PS i OSO te ZOPHBDR i HVO.**Struktura korisnika mirovina kojima je u 2013. godini prestalo pravo na mirovinu - uzrok smrt**

**KORISNICI MIROVINA PREMA VRSTAMA MIROVINA, SPOLU,
PROSJEČNOJ MIROVINI I PROSJEČNOM STAŽU - UKUPNO (tablice 19/1. i 19/2.)**

Tablica 19.

Stanje: 31. prosinca 2013.

Vrsta mirovine	Ukupno			Muškarci			Žene		
	Broj korisnika	Prosječna mirovina umanjena za porez i prirez	Prosječan staž	Broj korisnika	Prosječna mirovina umanjena za porez i prirez	Prosječan staž	Broj korisnika	Prosječna mirovina umanjena za porez i prirez	Prosječan staž
0	1	2	3	4	5	6	7	8	9
Starosna	494377	2.523,38	31 07 18	232389	2.802,16	34 01 29	261988	2.276,10	29 05 00
Prijevremena starosna	146706	2.361,42	35 06 08	76228	2.571,93	37 11 25	70478	2.133,74	32 10 15
Ukupno	641083	2.486,32	32 06 10	308617	2.745,29	35 01 12	332466	2.245,92	30 01 22
Invalidska	231498	1.989,71	23 04 29	141439	2.069,15	24 05 29	90059	1.864,94	21 08 25
Obiteljska	226774	1.926,61	27 10 15	14277	1.682,53	22 03 28	212497	1.943,01	28 02 27
SVEUKUPNO	1099355	2.266,29	29 07 25	464333	2.506,66	31 05 22	635022	2.090,53	28 03 23

**KORISNICI MIROVINA PREMA VRSTAMA MIROVINA, SPOLU,
PROSJEČNOJ MIROVINI I PROSJEČNOM STAŽU KOJI SU PRAVO NA MIROVINU OSTVARILI do 31.12.1998.**

Tablica 19/1.

Stanje: 31. prosinca 2013.

Vrsta mirovine	Ukupno			Muškarci			Žene		
	Broj korisnika	Prosječna mirovina umanjena za porez i prirez	Prosječan staž	Broj korisnika	Prosječna mirovina umanjena za porez i prirez	Prosječan staž	Broj korisnika	Prosječna mirovina umanjena za porez i prirez	Prosječan staž
0	1	2	3	4	5	6	7	8	9
Starosna	261803	2.771,98	32 03 23	119330	3.096,61	35 04 00	142473	2.500,08	29 10 07
Invalidska	100054	2.334,76	23 02 03	55259	2.457,14	24 07 23	44795	2.183,05	21 04 26
Obiteljska	87070	2.041,40	25 11 06	3662	1.872,47	21 10 22	83408	2.048,82	26 01 07
SVEUKUPNO	448927	2.532,84	29 00 16	178251	2.873,41	31 08 25	270676	2.308,56	27 03 20

**KORISNICI MIROVINA PREMA VRSTAMA MIROVINA, SPOLU,
PROSJEČNOJ MIROVINI I PROSJEČNOM STAŽU KOJI SU PRAVO NA MIROVINU OSTVARILI od 1.1.1999.**

Tablica 19/2.

Stanje: 31. prosinca 2013.

Vrsta mirovine	Ukupno			Muškarci			Žene		
	Broj korisnika	Prosječna mirovina umanjena za porez i prirez	Prosječan staž	Broj korisnika	Prosječna mirovina umanjena za porez i prirez	Prosječan staž	Broj korisnika	Prosječna mirovina umanjena za porez i prirez	Prosječan staž
0	1	2	3	4	5	6	7	8	9
Starosna	379280	2.289,14	32 08 03	189287	2.523,81	34 11 28	189993	2.055,33	30 04 15
Invalidska	131444	1.727,06	23 07 04	86180	1.819,99	24 04 24	45264	1.550,13	22 00 18
Obiteljska	139704	1.855,07	29 00 25	10615	1.617,00	22 05 25	129089	1.874,65	29 07 13
SVEUKUPNO	650428	2.082,31	30 00 20	286082	2.278,14	31 03 25	364346	1.928,55	29 00 22

Napomena:U tablicama 19., 19/1 i 19/2 u broju korisnika mirovina **nisu uključeni** korisnici mirovina DVO, PS i OSO te ZOPHBDR i HVO.

Za tablice 19, 19/1 i 19/2 vidi obrazloženje na str. IV.

**KORISNICI MIROVINA PREMA VRSTAMA MIROVINA, SPOLU, PROSJEČNOJ MIROVINI
I PROSJEČNOM STAŽU KOJI SU PRAVO NA MIROVINU OSTVARILI PREMA ZAKONU O PRAVIMA IZ
MIROVINSKOG OSIGURANJA DJELATNIH VOJNIH OSOBA, POLICIJSKIH SLUŽBENIKA
I OVLAŠTENIH SLUŽBENIH OSOBA - DVO, PS I OSO**

Tablica 19/3.

Stanje: 31. prosinca 2013.

Vrsta mirovine	Ukupno			Muškarci			Žene		
	Broj korisnika	Prosječna mirovina umanjena za porez i prirež	Prosječan staž	Broj korisnika	Prosječna mirovina umanjena za porez i prirež	Prosječan staž	Broj korisnika	Prosječna mirovina umanjena za porez i prirež	Prosječan staž
0	1	2	3	4	5	6	7	8	9
Starosna	2615	4.641,78	37 02 08	2463	4.693,16	37 04 10	152	3.809,20	34 05 03
Invalidska	8898	3.232,00	27 03 11	8355	3.252,46	27 03 10	543	2.917,28	27 03 22
Obiteljska	717	3.658,66	26 10 11	113	3.374,82	21 08 26	604	3.711,76	27 09 26
UKUPNO	12230	3.558,45	29 04 15	10931	3.578,34	29 05 29	1299	3.391,06	28 04 15

**KORISNICI MIROVINA PREMA VRSTAMA MIROVINA, SPOLU, PROSJEČNOJ MIROVINI I PROSJEČNOM STAŽU
KOJI SU PRAVO NA MIROVINU OSTVARILI PREMA ZAKONU O PRAVIMA HRVATSKIH BRANITELJA
IZ DOMOVINSKOG RATA I ČLANOVA NJIHOVIH OBITELJI - ZOPHBDR**

Tablica 19/4.

Stanje: 31. prosinca 2013.

Vrsta mirovine	Ukupno			Muškarci			Žene		
	Broj korisnika	Prosječna mirovina umanjena za porez i prirež	Prosječan staž	Broj korisnika	Prosječna mirovina umanjena za porez i prirež	Prosječan staž	Broj korisnika	Prosječna mirovina umanjena za porez i prirež	Prosječan staž
0	1	2	3	4	5	6	7	8	9
Najniža mirovina (čl.31. st.3. ZOPHBDR-a/2005.)	467	2.451,88	05 11 04	390	2.455,27	05 11 22	77	2.434,71	05 08 01
Invalidska	58278	5.104,79	20 05 23	57176	5.113,31	20 05 23	1102	4.662,35	20 06 24
Obiteljska	13588	6.914,20	10 10 15	1607	7.176,35	07 11 03	11981	6.879,04	11 03 04
UKUPNO	72333	5.427,56	18 07 00	59173	5.151,82	20 00 13	13160	6.667,41	12 00 01

**KORISNICI MIROVINA PREMA VRSTAMA MIROVINA, SPOLU, PROSJEČNOJ MIROVINI, PROSJEČNOM STAŽU
KOJI SU PRAVO NA MIROVINU OSTVARILI PREMA UGOVORU IZMEĐU REPUBLIKE HRVATSKE I
BOSNE I HERCEGOVINE O SURADNJI NA PODRUČJU PRAVA STRADALNIKA RATA U BOSNI I HERCEGOVINI
KOJI SU BILI PRIPADNICI HRVATSKOG VIJEĆA OBRANE I ČLANOVA NJIHOVIH OBITELJI - HVO**

Tablica 19/5.

Stanje: 31. prosinca 2013.

Vrsta mirovine	Ukupno			Muškarci			Žene		
	Broj korisnika	mirovina umanjena za porez i prirež	Prosječan staž	Broj korisnika	mirovina umanjena za porez i prirež	Prosječan staž	Broj korisnika	mirovina umanjena za porez i prirež	Prosječan staž
0	1	2	3	4	5	6	7	8	9
Invalidska	6334	2.815,15	08 04 27	6260	2.820,23	08 04 28	74	2.385,46	07 09 09
Obiteljska	563	3.129,79	06 05 14	81	3.656,96	03 01 13	482	3.041,20	06 08 24
UKUPNO	6897	2.840,83	08 00 01	6341	2.830,91	08 03 21	556	2.953,92	06 09 01

Napomena:

Kod obiteljskih mirovina spol se odnosi na naslovnika, a staž na korisnika od kojeg je određeno pravo na mirovinu.

Za tablice 19/3, 19/4 i 19/5 vidi obrazloženje na str. IV.

KORISNICI MIROVINA PREMA VRSTAMA MIROVINA, PODRUČNIM SLUŽBAMA I PODRUČNIM UREDIMA

Tablica 20.

Stanje: 31. prosinca 2013.

Red. broj	Područna služba / područni ured u *	Vrste mirovina							
		UKUPNO		Starosna		Invalidska		Obiteljska	
		Broj korisnika	Prosječna mirovina umanjena za porez i prirez	Broj korisnika	Prosječna mirovina umanjena za porez i prirez	Broj korisnika	Prosječna mirovina umanjena za porez i prirez	Broj korisnika	Prosječna mirovina umanjena za porez i prirez
0	1	2	3	4	5	6	7	8	9
1.	Bjelovaru	32675	1.826,37	18025	1.928,94	7276	1.790,99	7374	1.610,56
2.	Dubrovniku	29846	2.313,39	19148	2.500,48	4724	1.939,40	5974	2.009,48
3.	Gospiću	15409	1.933,99	8566	2.050,58	2912	1.879,89	3931	1.720,02
4.	Karlovcu	36068	2.079,82	22836	2.237,08	5394	1.843,78	7838	1.784,08
5.	Koprivnici	27933	1.892,06	16098	2.006,18	6039	1.825,86	5796	1.644,07
6.	Osijeku - PS	80128	2.005,95	44816	2.177,80	16472	1.815,02	18840	1.764,12
7.	Požegi	19315	1.821,41	9788	1.976,49	4927	1.726,72	4600	1.592,86
8.	Puli - Poli	53546	2.534,16	35488	2.750,60	7637	2.050,56	10421	2.151,50
9.	Rijeci - PS	84850	2.652,87	54642	2.872,15	14142	2.185,33	16066	2.318,58
10.	Sisku	49411	2.031,80	26425	2.202,73	9949	1.918,63	13037	1.771,70
11.	Sl.Brodu	34142	1.919,96	17993	2.099,19	6905	1.748,24	9244	1.699,37
12.	Splitu - PS	105599	2.334,12	55305	2.621,32	28759	2.022,92	21535	2.012,13
13.	Šibeniku	30353	2.189,83	16558	2.409,03	6079	1.963,61	7716	1.897,67
14.	Varaždinu - PS	65544	2.024,29	34639	2.233,72	18343	1.842,03	12562	1.712,95
15.	Virovitici	15081	2.010,75	8074	2.166,24	2889	1.937,39	4118	1.757,35
16.	Vukovaru	34821	2.063,34	19952	2.199,08	6795	1.914,49	8074	1.853,15
17.	Zadru	39869	2.248,18	24645	2.393,51	7068	2.056,66	8156	1.975,00
18.	Zagrebu - PS	326720	2.536,34	194278	2.819,29	73049	2.148,63	59393	2.087,66
19.	Središnja služba	18045	904,10	13807	909,07	2139	862,47	2099	913,84
UKUPNO		1099355	2.266,29	641083	2.486,32	231498	1.989,71	226774	1.926,61

Napomena:

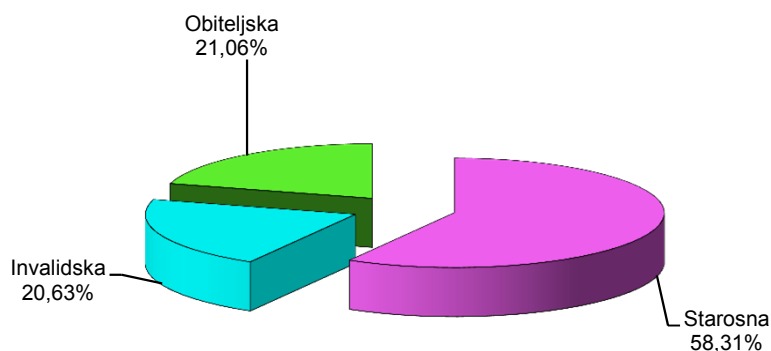
Podaci za Područni ured u Čakovcu, koji je djelomično u funkciji, uključeni su u podatke Područne službe u Varaždinu, a podaci za Područni ured u Zaboku, koji još nije u funkciji, uključeni su u podatke Područne službe u Zagrebu.

* Prema Statutu Hrvatskog zavoda za mirovinsko osiguranje (N. N. 117/12.) status područne službe imaju: Osijek, Rijeka, Split, Varaždin i Zagreb. Ostale ustrojstvene jedinice Zavoda imaju status područnog ureda.

U broj korisnika mirovina **nisu uključeni** korisnici mirovina DVO, PS i OSO te ZOPHBDR i HVO.

Vidi obrazloženje na str. IV.

Struktura korisnika mirovina prema vrstama mirovina



KORISNICI MIROVINA PREMA VRSTAMA MIROVINA, PODRUČNIM SLUŽBAMA I PODRUČNIM UREDIMA KOJI SU PRAVO NA MIROVINU OSTVARILI PREMA ZAKONU O PRAVIMA IZ MIROVINSKOG OSIGURANJA DJELATNIH VOJNIH OSOBA, POLICIJSKIH SLUŽBENIKA I OVLAŠTENIH SLUŽBENIH OSOBA - DVO, PS I OSO

Tablica 20 a.

Stanje: 31. prosinca 2013.

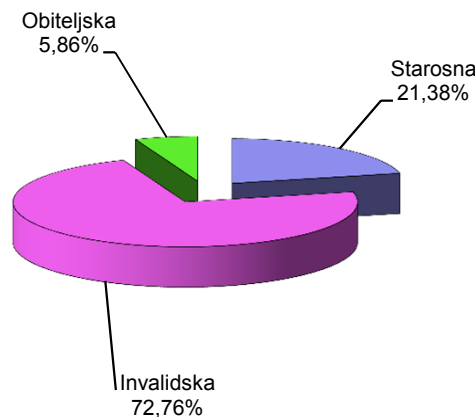
Red. broj	Područna služba / područni ured u *	Vrste mirovina							
		UKUPNO		Starosna		Invalidska		Obiteljska	
		Broj korisnika	Prosječna mirovina umanjena za porez i prirez	Broj korisnika	Prosječna mirovina umanjena za porez i prirez	Broj korisnika	Prosječna mirovina umanjena za porez i prirez	Broj korisnika	Prosječna mirovina umanjena za porez i prirez
0	1	2	3	4	5	6	7	8	9
1.	Bjelovaru	334	3.211,53	52	3.947,78	269	3.058,50	13	3.433,10
2.	Dubrovniku	180	3.216,34	42	4.067,30	130	2.986,50	8	2.483,65
3.	Gospiću	331	3.561,56	40	4.828,52	277	3.367,49	14	3.781,41
4.	Karlovcu	469	3.493,74	124	4.240,14	319	3.238,39	26	3.067,09
5.	Koprivnici	259	3.295,99	40	4.247,17	210	3.108,35	9	3.446,87
6.	Osijeku - PS	1488	3.347,41	189	4.314,07	1214	3.195,10	85	3.373,43
7.	Požegi	333	3.210,34	32	3.895,39	280	3.092,04	21	3.743,76
8.	Puli - Poli	327	3.787,19	119	4.665,86	192	3.240,15	16	3.816,53
9.	Rijeci - PS	445	3.465,26	93	4.326,53	327	3.174,32	25	4.066,94
10.	Sisku	470	3.133,38	61	3.889,05	387	3.038,26	22	2.711,28
11.	Sl.Brodu	586	3.166,21	43	3.737,82	502	3.098,97	41	3.389,95
12.	Splitu - PS	990	3.834,23	314	4.935,42	574	3.271,63	102	3.610,35
13.	Šibeniku	227	3.665,01	67	4.367,56	146	3.362,83	14	3.454,06
14.	Varaždinu - PS	568	3.444,90	57	5.008,82	485	3.250,38	26	3.644,90
15.	Virovitici	333	3.108,47	16	4.074,76	295	3.062,16	22	3.026,79
16.	Vukovaru	562	3.347,03	55	4.197,76	476	3.238,28	31	3.507,56
17.	Zadru	469	3.678,55	138	4.605,63	309	3.280,64	22	3.452,01
18.	Zagrebu - PS	3856	3.838,33	1132	4.871,41	2504	3.346,85	220	4.116,69
19.	Središnja služba	3	4.030,44	1	3.832,31	2	4.129,51		
UKUPNO		12230	3.558,45	2615	4.641,78	8898	3.232,00	717	3.658,66

Napomena:

Podaci za Područni ured u Čakovcu, koji je djelomično u funkciji, uključeni su u podatke Područne službe u Varaždinu, a podaci za Područni ured u Zaboku, koji još nije u funkciji, uključeni su u podatke Područne službe u Zagrebu.

* Prema Statutu Hrvatskog zavoda za mirovinsko osiguranje (N. N. 117/12.) status područne službe imaju: Osijek, Rijeka, Split, Varaždin i Zagreb. Ostale ustrojstvene jedinice Zavoda imaju status područnog ureda.

Vidi obrazloženje na str. IV.

Struktura korisnika mirovina prema vrstama mirovina - DVO, PS i OSO

**KORISNICI MIROVINA PREMA VRSTAMA MIROVINA, PODRUČNIM SLUŽBAMA I PODRUČNIM UREDIMA
KOJI SU PRAVO NA MIROVINU OSTVARILI PREMA ZAKONU O PRAVIMA HRVATSKIH BRANITELJA IZ
DOMOVINSKOG RATA I ČLANOVA NJIHOVIH OBITELJI - ZOPHBDR**

Tablica 20 b.

Stanje: 31. prosinca 2013.

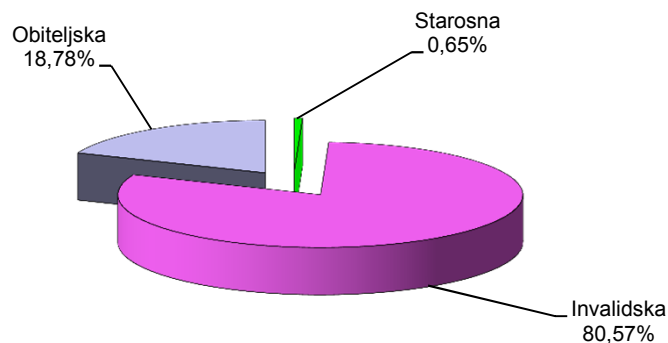
Red. broj	Područna služba / područni ured u *	Vrste mirovina							
		UKUPNO		Najniža mirovina čl.31. st.3. ZOPHBDR-a/2005.		Invalidska		Obiteljska	
		Broj korisnika	Prosječna mirovina umanjena za porez i prirez	Broj korisnika	Prosječna mirovina umanjena za porez i prirez	Broj korisnika	Prosječna mirovina umanjena za porez i prirez	Broj korisnika	Prosječna mirovina umanjena za porez i prirez
0	1	2	3	4	5	6	7	8	9
1.	Bjelovaru	1764	5.253,01	13	2.450,94	1418	4.919,76	333	6.781,50
2.	Dubrovniku	2286	5.030,94	17	2.461,79	1916	4.678,21	353	7.069,19
3.	Gospiću	1306	5.243,22	29	2.448,32	1025	4.947,55	252	6.767,45
4.	Karlovcu	2838	5.252,95	53	2.463,32	2229	4.952,37	556	6.723,87
5.	Koprivnici	1148	5.259,01	2	2.442,26	981	5.048,51	165	6.544,67
6.	Osijeku - PS	7749	5.137,65	33	2.467,21	6450	4.864,59	1266	6.598,46
7.	Požegi	1779	5.303,56	4	2.464,03	1487	4.944,25	288	7.198,23
8.	Puli - Poli	804	5.833,38			630	5.478,65	174	7.117,74
9.	Rijeci - PS	1673	5.375,77	17	2.468,34	1322	4.955,70	334	7.186,43
10.	Sisku	4473	5.059,08	76	2.432,79	3662	4.846,36	735	6.390,49
11.	Sl.Brodu	4476	5.372,49	56	2.461,05	3576	5.047,69	844	6.941,83
12.	Splitu - PS	10047	5.005,41	9	2.466,69	8942	4.813,17	1096	6.594,73
13.	Šibeniku	3227	4.937,15	22	2.439,90	2876	4.822,99	329	6.102,15
14.	Varaždinu - PS	1793	5.739,39	5	2.417,50	1530	5.532,01	258	7.033,57
15.	Virovitici	1779	4.949,52	3	2.416,04	1526	4.659,62	250	6.749,51
16.	Vukovaru	5784	5.691,24	56	2.462,39	4502	5.473,84	1226	6.637,03
17.	Zadru	3476	5.103,01	39	2.428,73	2962	4.872,35	475	6.760,91
18.	Zagrebu - PS	15904	6.183,10	26	2.463,51	11231	5.729,16	4647	7.301,02
19.	Središnja služba	27	4.268,53	7	2.435,69	13	4.661,61	7	5.371,37
UKUPNO		72333	5.427,56	467	2.451,88	58278	5.104,79	13588	6.914,20

Napomena:

Podaci za Područni ured u Čakovcu, koji je djelomično u funkciji, uključeni su u podatke Područne službe u Varaždinu, a podaci za Područni ured u Zaboku, koji još nije u funkciji, uključeni su u podatke Područne službe u Zagrebu.

* Prema Statutu Hrvatskog zavoda za mirovinsko osiguranje (N. N. 117/12.) status područne službe imaju: Osijek, Rijeka, Split, Varaždin i Zagreb. Ostale ustrojstvene jedinice Zavoda imaju status područnog ureda.

Vidi obrazloženje na str. IV.

Struktura korisnika mirovina prema vrstama mirovina - ZOPHBDR

**KORISNICI MIROVINA PREMA VRSTAMA MIROVINA, PODRUČNIM SLUŽBAMA I PODRUČNIM UREDIMA
KOJI SU PRAVO NA MIROVINU OSTVARILI PREMA UGOVORU IZMEĐU REPUBLIKE HRVATSKE I
BOSNE I HERCEGOVINE O SURADNJI NA PODRUČJU PRAVA STRADALNIKA RATA U
BOSNI I HERCEGOVINI KOJI SU BILI PRIPADNICI HRVATSKOG VIJEĆA OBRANE
I ČLANOVA NJIHOVIH OBITELJI - HVO**

Tablica 20 c.

Stanje: 31. prosinca 2013.

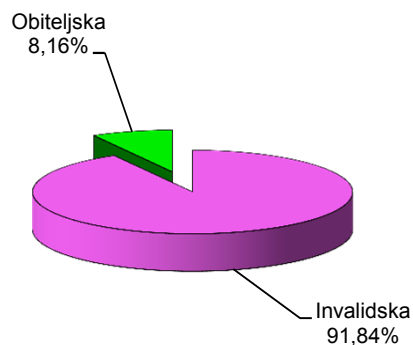
Red. broj	Područna služba / područni ured u *	UKUPNO		Invalidska		Obiteljska	
		Broj korisnika	Prosječna mirovina umanjena za porez i prirez	Broj korisnika	Prosječna mirovina umanjena za porez i prirez	Broj korisnika	Prosječna mirovina umanjena za porez i prirez
0	1	2	3	4	5	6	7
1.	Bjelovaru	82	3.041,44	76	3.060,99	6	2.793,77
2.	Dubrovniku	147	2.625,97	138	2.607,22	9	2.913,47
3.	Gospiću	7	3.334,44	7	3.334,44		
4.	Karlovcu	26	3.035,40	25	3.013,67	1	3.578,72
5.	Koprivnici	106	2.699,49	95	2.670,22	11	2.952,28
6.	Osijeku - PS	509	2.482,56	484	2.476,44	25	2.601,06
7.	Požegi	106	2.696,56	95	2.701,59	11	2.653,11
8.	Puli - Poli	241	2.409,60	230	2.380,89	11	3.009,78
9.	Rijeci - PS	415	2.415,08	394	2.426,32	21	2.204,05
10.	Sisku	225	2.976,70	212	2.962,80	13	3.203,43
11.	Sl.Brodu	499	3.126,57	406	3.034,34	93	3.529,22
12.	Splitu - PS	744	2.634,28	707	2.609,39	37	3.109,72
13.	Šibeniku	371	2.806,84	358	2.796,49	13	3.092,10
14.	Varaždinu - PS	201	2.742,12	196	2.764,91	5	1.848,79
15.	Virovitici						
16.	Vukovaru	162	2.808,23	146	2.793,14	16	2.945,92
17.	Zadru	182	3.046,85	178	3.054,40	4	2.710,75
18.	Zagrebu - PS	2764	3.037,85	2482	3.018,20	282	3.210,86
19.	Središnja služba	110	2.259,57	105	2.256,45	5	2.325,15
UKUPNO		6897	2.840,83	6334	2.815,15	563	3.129,79

Napomena:

Podaci za Područni ured u Čakovcu, koji je djelomično u funkciji, uključeni su u podatke Područne službe u Varaždinu, a podaci za Područni ured u Zaboku, koji još nije u funkciji, uključeni su u podatke Područne službe u Zagrebu.

*Prema Statutu Hrvatskog zavoda za mirovinsko osiguranje (N. N. 117/12.) status područne službe imaju: Osijek, Rijeka, Split, Varaždin i Zagreb. Ostale ustrojstvene jedinice Zavoda imaju status područnog ureda.

Vidi obrazloženje na str. IV.

Struktura korisnika mirovina prema vrstama mirovina - HVO

KORISNICI MIROVINA PREMA VRSTAMA MIROVINA I ŽUPANIJAMA

Tablica 21.

Stanje: 31. prosinca 2013.

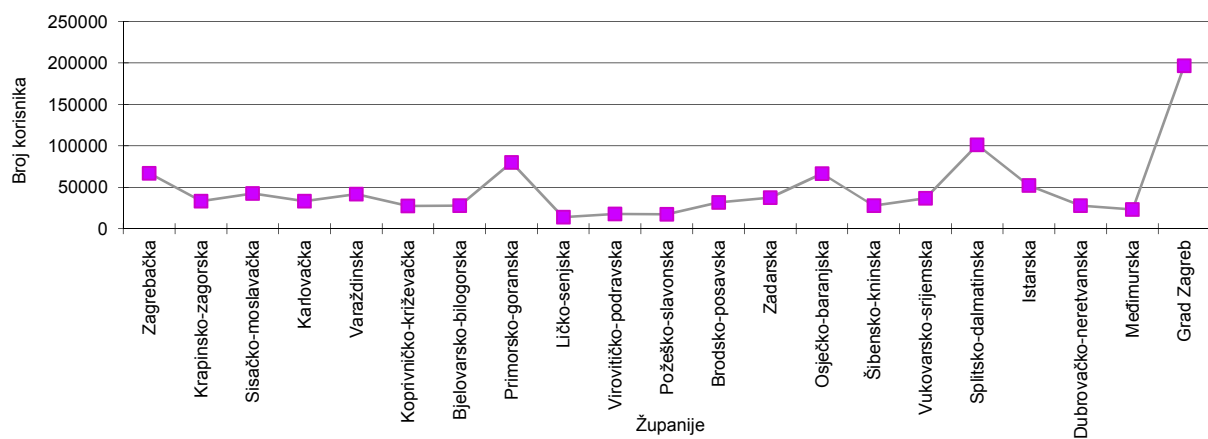
Red. broj	Županije	Vrste mirovina							
		UKUPNO		Starosna		Invalidska		Obiteljska	
		Broj korisnika	Prosječna mirovina umanjena za porez i prizrez	Broj korisnika	Prosječna mirovina umanjena za porez i prizrez	Broj korisnika	Prosječna mirovina umanjena za porez i prizrez	Broj korisnika	Prosječna mirovina umanjena za porez i prizrez
0	1	2	3	4	5	6	7	8	9
1.	Zagrebačka	66798	2.254,99	38002	2.461,60	15589	2.072,87	13207	1.875,45
2.	Krapinsko-zagorska	33373	2.042,23	14204	2.293,40	11196	1.926,75	7973	1.756,94
3.	Sisačko-moslavačka	42389	2.158,02	22715	2.354,52	8847	2.001,08	10827	1.873,98
4.	Karlovačka	33122	2.167,57	21031	2.335,98	5023	1.902,93	7068	1.854,52
5.	Varaždinska	41811	2.119,24	21236	2.364,32	12610	1.921,13	7965	1.779,47
6.	Koprivničko-križevačka	27553	1.913,94	15882	2.032,37	5971	1.843,98	5700	1.657,23
7.	Bjelovarsko-bilogorska	27727	1.945,50	15087	2.075,92	6417	1.872,34	6223	1.704,77
8.	Primorsko-goranska	79871	2.763,35	52222	2.969,55	12979	2.292,51	14670	2.445,89
9.	Ličko-senjska	13870	1.932,75	7792	2.040,35	2759	1.886,10	3319	1.718,92
10.	Virovitičko-podravsk	17584	1.905,24	9542	2.036,61	3455	1.832,30	4587	1.686,89
11.	Požeško-slavonska	17548	1.896,96	8744	2.089,33	4700	1.760,49	4104	1.643,37
12.	Brodsko-posavska	31600	1.986,74	16619	2.187,06	6570	1.782,09	8411	1.750,81
13.	Zadarska	37496	2.290,66	23195	2.438,35	6793	2.077,37	7508	2.027,35
14.	Osječko-baranjska	66291	2.175,30	36601	2.396,43	14147	1.917,32	15543	1.889,37
15.	Šibensko-kninska	27677	2.262,00	15055	2.497,41	5668	2.016,85	6954	1.952,18
16.	Vukovarsko-srijemska	36733	2.018,24	20668	2.179,74	7310	1.855,05	8755	1.773,26
17.	Splitsko-dalmatinska	101202	2.397,52	53028	2.693,66	27908	2.061,27	20266	2.085,70
18.	Istarska	51990	2.596,25	34833	2.801,16	7268	2.128,32	9889	2.218,40
19.	Dubrovačko-neretvanska	27742	2.456,30	18003	2.643,03	4368	2.060,20	5371	2.152,52
20.	Međimurska	23167	1.894,60	12969	2.082,40	5722	1.690,41	4476	1.611,51
21.	Grad Zagreb	196611	2.928,85	127539	3.179,79	40326	2.392,27	28746	2.568,25
	UKUPNO	1002155	2.381,63	584967	2.624,13	215626	2.059,28	201562	2.022,67
	Isplata u republike bivše SFRJ	82659	1.137,06	45376	1.133,30	13654	1.088,53	23629	1.172,30
	Isplata u inozemstvo (osim bivše SFRJ)	14541	736,42	10740	696,55	2218	773,93	1583	954,35
	SVEUKUPNO	1099355	2.266,29	641083	2.486,32	231498	1.989,71	226774	1.926,61

Napomena:

U broj korisnika mirovina nisu uključeni korisnici mirovina DVO, PS i OSO te ZOPHBDR i HVO.

Vidi obrazloženje na str. IV.

Korisnici mirovina prema županijama



**KORISNICI MIROVINA PREMA VRSTAMA MIROVINA I ŽUPANIJAMA
KOJI SU PRAVO NA MIROVINU OSTVARILI PREMA ZAKONU O PRAVIMA IZ MIROVINSKOG OSIGURANJA
DJELATNIH VOJNIH OSOBA, POLICIJSKIH SLUŽBENIKA I OVLAŠTENIH SLUŽBENIH OSOBA - DVO, PS I OSO**

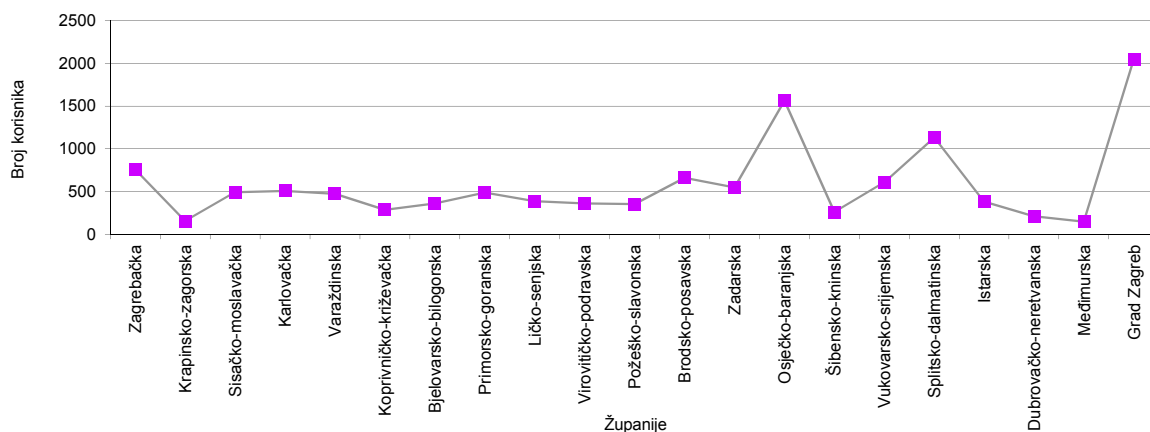
Tablica 21 a.

Stanje: 31. prosinca 2013.

Red. broj	Županije	Vrste mirovina							
		UKUPNO		Starosna		Invalidska		Obiteljska	
		Broj korisnika	Prosječna mirovina umanjena za porez i priz	Broj korisnika	Prosječna mirovina umanjena za porez i priz	Broj korisnika	Prosječna mirovina umanjena za porez i priz	Broj korisnika	Prosječna mirovina umanjena za porez i priz
0	1	2	3	4	5	6	7	8	9
1.	Zagrebačka	759	3.501,63	173	4.378,44	547	3.215,07	39	3.631,34
2.	Krapinsko-zagorska	157	3.540,66	23	5.043,94	126	3.259,77	8	3.642,79
3.	Sisačko-moslavačka	493	3.124,51	62	3.923,42	410	3.036,76	21	2.479,12
4.	Karlovačka	508	3.534,82	138	4.285,37	343	3.266,45	27	3.108,01
5.	Varaždinska	474	3.505,67	49	4.915,13	402	3.326,21	23	3.639,55
6.	Koprivničko-križevačka	288	3.264,46	41	4.076,12	235	3.104,23	12	3.629,03
7.	Bjelovarsko-bilogorska	361	3.249,08	56	4.097,17	290	3.077,82	15	3.393,96
8.	Primorsko-goranska	490	3.494,24	106	4.380,52	358	3.187,78	26	4.100,60
9.	Ličko-senjska	387	3.548,36	48	4.703,20	326	3.375,05	13	3.630,60
10.	Virovitičko-podravsk	363	3.147,98	23	4.253,37	319	3.075,31	21	3.041,18
11.	Požeško-slavonska	354	3.216,63	33	3.893,62	300	3.105,26	21	3.743,76
12.	Brodsko-posavska	660	3.181,77	53	3.836,41	564	3.101,78	43	3.424,08
13.	Zadarska	547	3.783,27	173	4.768,74	349	3.311,15	25	3.554,61
14.	Osječko-baranjska	1562	3.367,51	203	4.359,30	1276	3.201,56	83	3.492,95
15.	Šibensko-kninska	261	3.690,17	81	4.393,05	165	3.366,76	15	3.452,16
16.	Vukovarsko-srijemska	609	3.352,77	65	4.143,37	507	3.246,49	37	3.420,09
17.	Splitsko-dalmatinska	1134	3.939,40	399	4.986,02	627	3.320,68	108	3.664,80
18.	Istarska	383	3.856,15	150	4.726,34	216	3.257,31	17	3.786,77
19.	Dubrovačko-neretvanska	211	3.319,90	52	4.336,76	150	2.998,62	9	2.799,40
20.	Međimurska	147	3.288,79	13	4.933,70	129	3.097,82	5	3.939,11
21.	Grad Zagreb	2045	3.946,69	670	4.972,77	1255	3.400,24	120	3.932,76
UKUPNO		12193	3.553,25	2611	4.641,94	8894	3.231,63	688	3.579,28
Isplata u republike bivše SFRJ		35	5.357,04	2	5.290,21	4	4.049,89	29	5.541,95
Isplata u inozemstvo (osim bivše SFRJ)		2	3.784,05	2	3.784,05				
SVEUKUPNO		12230	3.558,45	2615	4.641,78	8898	3.232,00	717	3.658,66

Vidi obrazloženje na str. IV.

Korisnici mirovina prema županijama - DVO, PS i OSO



**KORISNICI MIROVINA PREMA VRSTAMA MIROVINA I ŽUPANIJAMA
KOJI SU PRAVO NA MIROVINU OSTVARILI PREMA ZAKONU O PRAVIMA HRVATSKIH BRANITELJA IZ
DOMOVINSKOG RATA I ČLANOVA NJIHOVIH OBITELJI - ZOPHBDR**

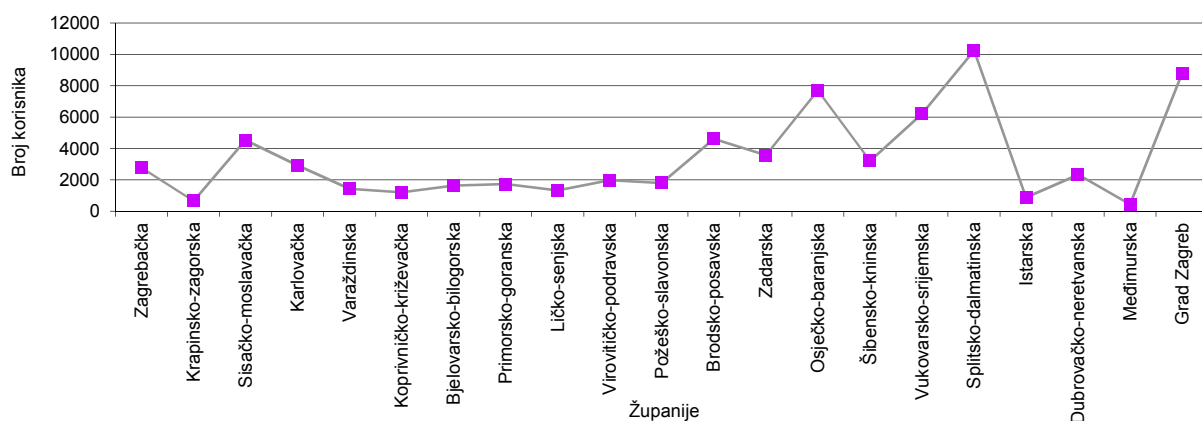
Tablica 21 b.

Stanje: 31. prosinca 2013.

Red. broj	Županije	Vrste mirovina							
		UKUPNO		Najniža mirovina čl.31. st.3. ZOPHBDR-a/2005.		Invalidska		Obiteljska	
		Broj korisnika	Prosječna mirovina umanjena za porez i prizrez	Broj korisnika	Prosječna mirovina umanjena za porez i prizrez	Broj korisnika	Prosječna mirovina umanjena za porez i prizrez	Broj korisnika	Prosječna mirovina umanjena za porez i prizrez
0	1	2	3	4	5	6	7	8	9
1.	Zagrebačka	2768	5.729,69	9	2.424,73	2168	5.380,94	591	7.059,35
2.	Krapinsko-zagorska	641	5.297,82	1	2.454,03	563	5.143,88	77	6.460,32
3.	Sisačko-moslavačka	4523	5.060,41	76	2.432,79	3706	4.848,69	741	6.388,83
4.	Karlovačka	2917	5.276,44	54	2.464,17	2304	4.990,58	559	6.726,33
5.	Varaždinska	1413	5.849,90	4	2.423,95	1214	5.643,89	195	7.202,68
6.	Koprivničko-križevačka	1189	5.258,83	2	2.442,26	1015	5.056,96	172	6.482,86
7.	Bjelovarsko-bilogorska	1634	5.371,75	8	2.482,18	1291	5.023,46	335	6.782,98
8.	Primorsko-goranska	1722	5.420,80	17	2.468,34	1360	5.010,61	345	7.183,27
9.	Ličko-senjska	1326	5.275,78	31	2.447,16	1034	4.971,86	261	6.815,77
10.	Virovitičko-podravska	1968	4.960,50	9	2.413,08	1685	4.663,48	274	6.870,79
11.	Požeško-slavonska	1798	5.334,18	4	2.464,03	1496	4.965,16	298	7.225,23
12.	Brodsko-posavska	4614	5.428,94	56	2.461,05	3666	5.096,47	892	6.981,66
13.	Zadarska	3563	5.121,64	41	2.432,89	3045	4.900,24	477	6.766,05
14.	Osječko-baranjska	7691	5.155,66	26	2.461,07	6420	4.877,30	1245	6.647,34
15.	Šibensko-kninska	3193	4.969,01	22	2.439,86	2834	4.848,57	337	6.146,95
16.	Vukovarsko-srijemska	6192	5.758,21	62	2.465,47	4831	5.563,32	1299	6.640,20
17.	Splitsko-dalmatinska	10243	5.050,84	8	2.448,79	9114	4.860,61	1121	6.616,03
18.	Istarska	861	5.813,87			682	5.483,01	179	7.074,45
19.	Dubrovačko-neretvanska	2322	5.069,86	17	2.461,79	1950	4.724,22	355	7.093,33
20.	Međimurska	431	5.617,91	1	2.391,71	361	5.418,47	69	6.708,13
21.	Grad Zagreb	8780	5.925,79	18	2.477,60	7086	5.637,07	1676	7.183,33
	UKUPNO	69789	5.358,26	466	2.451,91	57825	5.091,66	11498	6.816,81
	Isplata u republike bivše SFRJ	2517	7.339,69	1	2.440,27	445	6.792,88	2071	7.459,55
	Isplata u inozemstvo (osim bivše SFRJ)	27	6.315,37			8	6.098,41	19	6.406,73
	SVEUKUPNO	72333	5.427,56	467	2.451,88	58278	5.104,79	13588	6.914,20

Vidi obrazloženje na str. IV.

Korisnici mirovina prema županijama - ZOPHBDR



**KORISNICI MIROVINA PREMA VRSTAMA MIROVINA I ŽUPANIJAMA
KOJI SU PRAVO NA MIROVINU OSTVARILI PREMA UGOVORU IZMEĐU REPUBLIKE HRVATSKE I
BOSNE I HERCEGOVINE O SURADNJI NA PODRUČJU PRAVA STRADALNIKA RATA U
BOSNI I HERCEGOVINI KOJI SU BILI PRIPADNICI HRVATSKOG VIJEĆA OBRANE
I ČLANOVA NJIHOVIH OBITELJI - HVO**

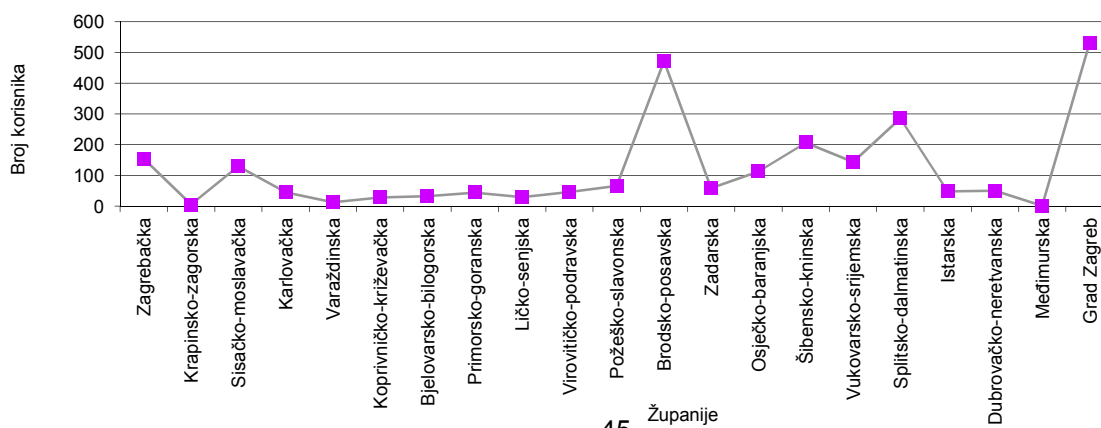
Tablica 21 c.

Stanje: 31. prosinca 2013.

Red. broj	Županija	UKUPNO		Invalidska		Obiteljska	
		Broj korisnika	Prosječna mirovina umanjena za porez i prirez	Broj korisnika	Prosječna mirovina umanjena za porez i prirez	Broj korisnika	Prosječna mirovina umanjena za porez i prirez
0	1	2	3	4	5	6	7
1.	Zagrebačka	154	2.922,34	138	2.891,35	16	3.189,69
2.	Krapinsko-zagorska	5	3.478,13	5	3.478,13		
3.	Sisačko-moslavačka	129	3.336,48	116	3.353,96	13	3.180,51
4.	Karlovačka	45	2.811,10	43	2.833,24	2	2.334,98
5.	Varaždinska	13	2.931,88	10	2.989,06	3	2.741,29
6.	Koprivničko-križevačka	28	3.334,45	23	3.320,73	5	3.397,54
7.	Bjelovarsko-bilogorska	33	2.980,25	32	2.961,54	1	3.578,72
8.	Primorsko-goranska	44	2.977,53	37	2.974,97	7	2.991,09
9.	Ličko-senjska	29	2.754,13	26	2.711,43	3	3.124,20
10.	Virovitičko-podravska	46	3.109,24	43	3.144,91	3	2.597,96
11.	Požeško-slavonska	66	3.168,05	58	3.182,33	8	3.064,54
12.	Brodsko-posavska	472	3.146,45	385	3.060,03	87	3.528,87
13.	Zadarska	59	3.104,61	55	3.053,20	4	3.811,46
14.	Osječko-baranjska	113	2.921,22	100	2.894,00	13	3.130,58
15.	Šibensko-kninska	207	3.160,17	197	3.150,71	10	3.346,59
16.	Vukovarsko-srijemska	144	2.749,74	131	2.700,32	13	3.247,75
17.	Splitsko-dalmatinska	286	3.066,40	270	2.999,27	16	4.199,26
18.	Istarska	48	2.786,62	43	2.711,83	5	3.429,84
19.	Dubrovačko-neretvanska	50	2.590,01	45	2.594,22	5	2.552,11
20.	Međimurska	1	3.883,63	1	3.883,63		
21.	Grad Zagreb	531	3.475,42	500	3.499,52	31	3.086,65
	UKUPNO	2503	3.138,33	2258	3.115,75	245	3.346,48
	Isplata u republike bivše SFRJ	4389	2.672,29	4071	2.649,59	318	2.962,84
	Isplata u inozemstvo (osim bivše SFRJ)	5	1.856,45	5	1.856,45		
	SVEUKUPNO	6897	2.840,83	6334	2.815,15	563	3.129,79

Vidi obrazloženje na str. IV.

Korisnici mirovina prema županijama - HVO



III. AKTUALNA VRIJEDNOST MIROVINE I NAJNIŽE MIROVINE TE POSTOTAK USKLAĐIVANJA

Tablica 22.

Datum usklađivanja	Aktualna vrijednost mirovine (AVM)	Aktualna vrijednost najniže mirovine za 1 godinu mir. staža (AVNM)	Postotak usklađivanja (%)	Postotak promjene (%)	
				Plaća	Troškova života
0	1	2	3	4	5
1.1.1999.	35,16	34,08	-	-	-
1.7.1999.	36,51	35,39	3,85	4,50	3,20
1.1.2000.	37,44	36,29	2,55	4,40	0,70
1.7.2000.	38,75	37,56	3,50	3,50	3,50
1.1.2001.	39,76	38,54	2,60	2,90	2,30
1.7.2001.	40,79	39,54	2,60	2,10	3,10
1.1.2002.	41,12	39,86	0,80	1,30	0,30
1.7.2002.	42,27	40,98	2,80	3,60	2,00
1.1.2003.	42,97	41,66	1,65	3,50	-0,20
1.7.2003.	43,79	42,45 (za mir.staž >30 god. AVNM = 21,23)	1,90	1,70	2,10
1.1.2004.	44,51	43,15 (za mir.staž >30 god. AVNM = 21,58)	1,65	2,50	0,80
1.7.2004.	46,29	44,88 (za mir.staž >30 god. AVNM = 22,44)	4,00	4,00	-
1.1.2005.	47,35	45,91 (za mir.staž >30 god. AVNM = 22,96)	2,30	2,30	-
1.7.2005.	48,39	46,92 (za mir.staž >30 god. AVNM = 23,46)	2,20	2,20	-
1.1.2006.	49,16	47,67 (za mir.staž >30 god. AVNM = 23,84)	1,60	2,30	0,90
1.7.2006.	50,76	49,22 (za mir.staž >30 god. AVNM = 24,61)	3,25	3,70	2,80
1.1.2007.	51,42	49,86 (za mir.staž >30 god. AVNM = 24,93)	1,30	2,60	0,00
1.7.2007.	52,76	51,16 (za mir.staž >30 god. AVNM = 25,58)	2,60	3,30	1,90
1.1.2008.	54,11	52,46	2,55	3,10	2,00
1.7.2008.	56,30	54,58	4,05	3,90	4,20
1.1.2009.	57,59	55,84	2,30	2,90	1,70
1.7.2009.	58,37	56,59	1,35	1,00	1,70
1.1.2010.	-	-	-	-0,50	-0,20
1.7.2010.	-	-	-	-0,40	1,00
1.1.2011.	-	-	-	0,60	0,30
1.7.2011.	-	-	-	0,50	2,00
1.1.2012.	58,87	57,07	0,85	1,40	0,30
1.7.2012.	59,58	57,75	1,20	0,20	2,20
1.1.2013.	60,32	58,47	1,25	0,40	2,10
1.7.2013.	60,92	59,05	1,00	0,70	1,30

Napomena:

Zakonom o posebnom porezu na plaće, mirovine i druge primitke (NN, br. 94/09.) određena je **obustava usklađivanja** mirovina prema Zakonu o mirovinskom osiguranju u razdoblju **od 1. siječnja 2010. do 31. prosinca 2010.**

Zakonom o odgodi usklađivanja mirovina u razdoblju **od 1. siječnja do 31. prosinca 2011.** (NN, br. 139/10.), određena je **odgoda usklađivanja** mirovina u razdoblju od 1. siječnja do 31. prosinca 2011. godine.

IV. DOPLATAK ZA DJECU

KORISNICI DOPLATKA ZA DJECU I BROJ DJECE PREMA GODINAMA

Tablica 23.

Stanje: 31. prosinca

Godina	Broj korisnika	Lančani indeks	Broj djece	Lančani indeks
0	1	2	3	4
1998.	203690	100,9	384547	101,8
1999.	207800	102,0	391571	101,8
2000.	244682	117,7	466357	119,1
2001.	332705	136,0	628654	134,8
2002.	271949	81,7	513369	81,7
2003.	259911	95,6	490884	95,6
2004.	247219	95,1	466545	95,0
2005.	236986	95,9	445954	95,6
2006.	221288	93,4	416177	93,3
2007.	242980	109,8	455761	109,5
2008.	230188	94,7	431960	94,8
2009.	213994	93,0	403233	93,3
2010.	213136	99,6	399477	99,1
2011.	216013	101,3	403064	100,9
2012.	212796	98,5	395771	98,2
2013.	209862	98,6	388844	98,2

PROSJEČAN BROJ KORISNIKA, DJECE I PROSJEČNE SVOTE DOPLATKA ZA DJECU

Tablica 23 a.

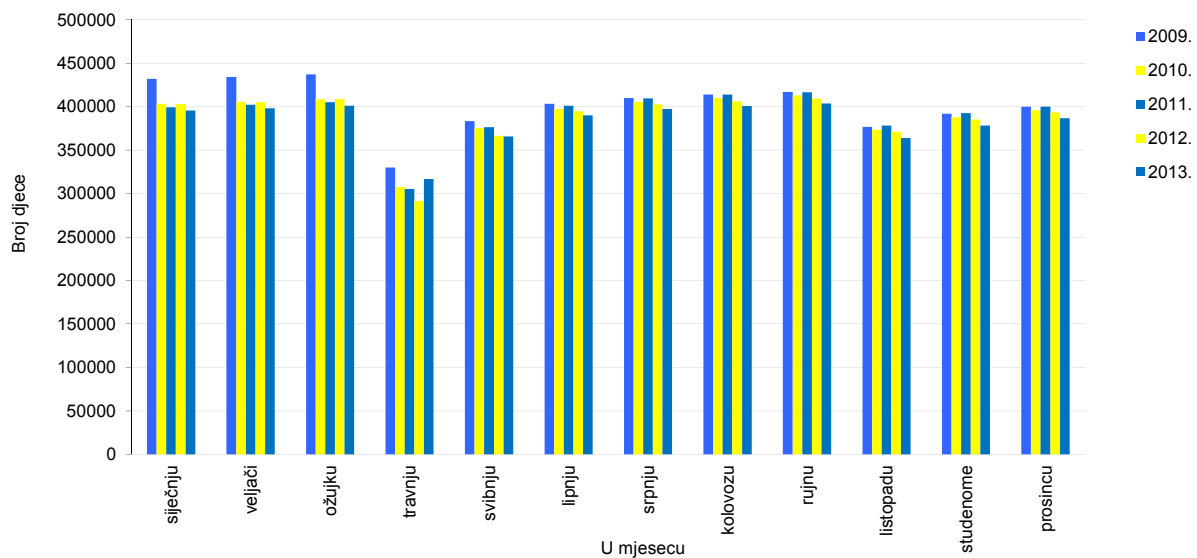
	Prosjeak				
	2009.	2010.	2011.	2012.	2013.
0	2	3	4	5	6
Broj korisnika	212214	206295	208246	206110	204941
Broj djece	402528	390346	391836	386516	383199
Prosječna svota doplatka za djecu bez sredstava isplate za prethodne mjesec	350,00	351,27	351,29	352,03	353,46
Prosječna svota doplatka za djecu sa sredstvima isplate za prethodne mjesec	364,45	367,52	366,93	368,41	367,40

**KRETANJE BROJA KORISNIKA DOPLATKA ZA DJECU
I BROJA DJECE PREMA GODINAMA I MJESECIMA**

Tablica 24.

Red. broj	U mjesecu	2009.		2010.		2011.		2012.		2013.		Indeks broja djece $\frac{2013.}{2012.}$
		Broj korisnika	Broj djece	Broj korisnika	Broj djece	Broj korisnika	Broj djece	Broj korisnika	Broj djece	Broj korisnika	Broj djece	
0	1	2	3	4	5	6	7	8	9	10	11	12
1.	siječnju	230188	431960	213994	403233	213136	399447	216013	403064	212796	395771	98,19
2.	veljači	231338	434357	214925	405444	214544	402332	217036	405277	213878	398050	98,22
3.	ožujku	232513	437249	216268	408418	215843	405266	218514	408739	215340	401335	98,19
4.	travnju	171607	330036	160898	307749	160960	305445	153600	291527	167063	316676	108,63
5.	svibnju	199146	383549	195609	375400	197510	376474	192642	366472	192825	365788	99,81
6.	lipnju	209693	403419	207608	397475	210940	401337	208495	394975	206319	390017	98,74
7.	srpnju	213272	409956	212020	405611	215604	409791	212685	402588	210532	397328	98,69
8.	kolovožu	215443	413912	214449	410044	218105	414249	214753	406231	212475	400737	98,65
9.	rujnu	217048	416853	216125	413041	219456	416827	216405	409189	214145	403792	98,68
10.	listopadu	204296	376850	203540	373625	206570	378221	203185	371288	199948	364065	98,05
11.	studenome	209405	392099	208475	387992	211617	392600	208293	385413	205129	378174	98,12
12.	prosincu	212616	400092	211625	396115	214680	400039	211703	393423	208836	386653	98,28

Kretanje broja djece korisnika doplatka za djecu prema godinama i mjesecima



KORISNICI DOPLATKA ZA DJECU, BROJ DJECE I PROSJEČNE MJESEČNE SVOTE DOPLATKA ZA DJECU PREMA PODRUČNIM SLUŽBAMA I PODRUČNIM UREDIMA

Tablica 25.

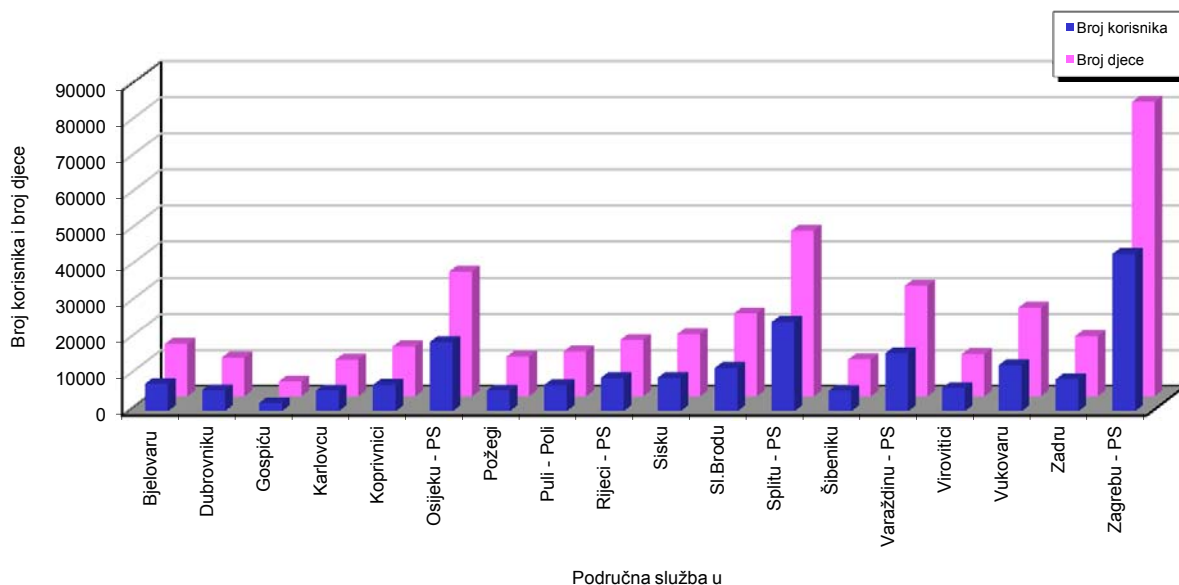
Stanje: 31. prosinca 2013.

Red. broj	Područna služba / područni ured u *	Broj korisnika	Broj djece	Prosječna mjesečna svota doplatka
0	1	2	3	4
1.	Bjelovaru	7689	14486	353,37
2.	Dubrovniku	5811	10771	360,87
3.	Gospiću	2261	4152	341,61
4.	Karlovcu	5683	10214	342,07
5.	Koprivnici	7357	13811	352,91
6.	Osijeku - PS	19167	34591	341,89
7.	Požegi	5739	11023	358,27
8.	Puli - Poli	7257	12418	344,04
9.	Rijeci - PS	9282	15632	351,57
10.	Sisku	9326	17256	354,04
11.	Sl.Brodu	12017	23100	355,32
12.	Splitu - PS	24746	45921	352,89
13.	Šibeniku	5619	10249	355,39
14.	Varaždinu - PS	16084	30670	348,03
15.	Virovitici	6467	11689	346,53
16.	Vukovaru	12842	24612	354,36
17.	Zadru	8902	16699	345,67
18.	Zagrebu - PS	43613	81550	365,64
UKUPNO		209862	388844	353,71

Napomena:

Podaci za Područni ured u Čakovcu, koji je djelomično u funkciji, uključeni su u podatke Područne službe u Varaždinu, a podaci za Područni ured u Zaboku, koji još nije u funkciji, uključeni su u podatke Područne službe u Zagrebu.

* Prema Statutu Hrvatskog zavoda za mirovinsko osiguranje (N. N. 117/12.) status područne službe imaju: Osijek, Rijeka, Split, Varaždin i Zagreb. Ostale ustrojstvene jedinice Zavoda imaju status područnog ureda.



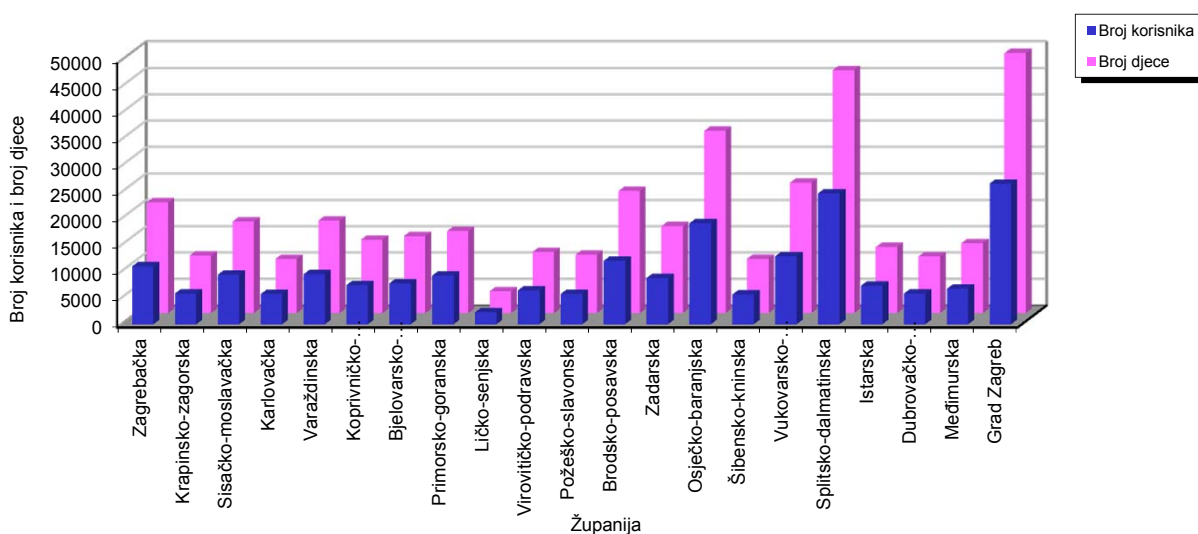
KORISNICI DOPLATKA ZA DJECU, BROJ DJECE I PROSJEČNE MJESEČNE SVOTE DOPLATKA ZA DJECU PREMA ŽUPANIJAMA

Tablica 26.

Stanje: 31. prosinca 2013.

Red. broj	Županija	Broj korisnika	Broj djece	Prosječna mjesečna svota doplatka
0	1	2	3	4
1.	Zagrebačka	10950	20950	358,11
2.	Krapinsko-zagorska	5811	10914	343,42
3.	Sisačko-moslavačka	9378	17336	354,25
4.	Karlovačka	5710	10261	341,97
5.	Varaždinska	9462	17527	338,09
6.	Koprivničko-križevačka	7414	13926	353,01
7.	Bjelovarsko-bilogorska	7753	14620	353,54
8.	Primorsko-goranska	9220	15522	351,82
9.	Ličko-senjska	2261	4158	342,19
10.	Virovitičko-podravsk	6424	11614	346,47
11.	Požeško-slavonska	5758	11061	358,35
12.	Brodsko-posavska	12023	23131	355,54
13.	Zadarska	8773	16460	345,61
14.	Osječko-baranjska	19131	34517	341,97
15.	Šibensko-kninska	5648	10311	355,56
16.	Vukovarsko-srijemska	12892	24717	354,62
17.	Splitsko-dalmatinska	24811	46042	352,88
18.	Istarska	7304	12504	343,80
19.	Dubrovačko-neretvanska	5805	10760	360,95
20.	Međimurska	6698	13275	360,69
21.	Grad Zagreb	26636	49238	373,45
UKUPNO		209862	388844	353,71

Broj korisnika i broj djece prema županijama



Rječnik kratica koje se koriste u "Statističkim informacijama Hrvatskog zavoda za mirovinsko osiguranje"

- ZOMO** – Zakon o mirovinskom osiguranju 'Narodne novine', broj 157/13. (do 31. prosinca 2013. važio je Zakon o mirovinskom osiguranju - 'Narodne novine', broj 102/98., 127/00., 59/01., 109/01., 147/02., 117/03., 30/04., 177/04., 92/05., 79/07., 35/08., 121/10., - pročišćeni tekst 'Narodne novine', broj 130/10., 61/11., 114/11., 76/12., 112/13 i 133/13.)
- ZOMIO** – Zakon o mirovinskom i invalidskom osiguranju (primjenjivao se do 31. prosinca 1998., 'Narodne novine', broj 26/83., 5/86., 42/87., 34/89., 57/89., 40/91., 26/93., 96/93. i 44/94.)
- ZOMIOVO** – Zakon o mirovinskom i invalidskom osiguranju vojnih osiguranika (primjenjivao se do 1. siječnja 1999., 'Narodne novine', broj 53/91., 73/91., 18/92., 71/92., 26/93. i 96/93.)
- ZAKON O PRAVIMA DVO, PS i OSO** – Zakon o pravima iz mirovinskog osiguranja djelatnih vojnih osoba, policijskih službenika i ovlaštenih službenih osoba ('Narodne novine', broj 128/99., 129/00., 16/01., 22/02., 41/08. i 118/12.)
- ZOPHBDR** – Zakon o pravima hrvatskih branitelja iz Domovinskog rata i članova njihovih obitelji ('Narodne novine', broj 174/04., 92/05., 107/07., 65/09., 137/09., 146/10., 55/11. i 140/12.)
- ZODM** – Zakon o dodatku na mirovine ostvarene prema Zakonu o mirovinskom osiguranju ('Narodne novine', broj 79/07. i 114/11.)
- HVO** – Zakon o potvrđivanju Ugovora između Republike Hrvatske i Bosne i Hercegovine o suradnji na području prava stradalnika rata u Bosni i Hercegovini koji su bili pripadnici Hrvatskog vijeća obrane i članova njihovih obitelji ('Narodne novine'-Međunarodni ugovori broj 2/06.)
- AVM** – Aktualna vrijednost mirovine - utvrđena vrijednost mirovine za jedan osobni bod, radi određivanja mirovine i usklađivanja mirovine i ostalih prava iz mirovinskog osiguranja, od 1. srpnja 2013. iznosi 60,92 kn.
- AVNM** – Svota najniže mirovine za jednu godinu mirovinskog staža. Od 1. srpnja 2013. najniža mirovina iznosi 59,05 kn za jednu godinu mirovinskog staža.
- NKD 2007.** – Odluka o Nacionalnoj klasifikaciji djelatnosti 2007. – NKD 2007. ('Narodne novine', broj 58/07. i 72/07.)
- ZDD** – Zakon o doplatku za djecu ('Narodne novine', broj 94/01., 138/06., 107/07., 37/08., 61/11. i 112/12.)

Osnovni pojmovi iz mirovinskog osiguranja prema abecedi

Aktualna vrijednost mirovine

Aktualna vrijednost mirovine se od 1. siječnja 2006. (Zakon o izmjenama i dopunama Zakona o mirovinskom osiguranju NN, br. 92/05.) utvrđuje tako da se za svako polugodište aktualna vrijednost mirovine uskladi po stopi koja se dobije kao polovica zbroja stope promjene prosječnog indeksa potrošačkih cijena u prethodnom polugodištu i stope promjene prosječne bruto plaće svih zaposlenih u Republici Hrvatskoj u prethodnom polugodištu u odnosu na polugodište koje mu prethodi.

Hrvatska vojska

Pripadnici Hrvatske vojske su korisnici starosne, invalidske ili obiteljske mirovine, koji su ostvarili pravo na mirovinu prema Zakonu o pravima iz mirovinskog osiguranja djelatnih vojnih osoba, policijskih službenika i ovlaštenih službenih osoba ("Narodne novine", broj 128/99., 129/00., 16/01., 22/02. i 41/08.), posebnim i povoljnijim propisima o pravu na mirovinu djelatnih vojnih osoba koji su u svojstvu djelatne vojne osobe ili člana obitelji djelatne vojne osobe.

Hrvatski branitelji

Hrvatski branitelji su osobe koje su stekle pravo na obiteljsku ili invalidsku mirovinu, te privremenu naknadu, prema posebnom Zakonu o pravima hrvatskih branitelja iz Domovinskog rata i članova njihovih obitelji ("Narodne novine", broj 174/04., 92/05., 107/07., 65/09., 137/09., 146/10., 55/11. i 140/12.) i ranije važećim propisima, prema kojima su ostvarili pravo u svojstvu hrvatskog branitelja ili člana obitelji hrvatskog branitelja.

Odlukom o visini najniže mirovine hrvatskom branitelju iz Domovinskog rata za 2013. godinu ("Narodne novine", broj 40. od 5. travnja 2013.), u skladu s čl. 31. st. 4. Zakona o pravima hrvatskih branitelja iz Domovinskog rata i članova njihovih obitelji, na temelju službenih podataka Državnog zavoda za statistiku o visini prosječne isplaćene mjesečne neto plaće u 2012. godini, propisana je visina najniže mirovine hrvatskom branitelju iz Domovinskog rata u iznosu 45% od osnovice prosječne plaće, odnosno 2.465,10 kn.

Hrvatsko vijeće obrane

Državljanima Republike Hrvatske koji su kao pripadnici Hrvatskog vijeća obrane stradali na teritoriju Bosne i Hercegovine te stekli status ratnoga vojnog invalida, po osnovi ranjavanja ili zatočeništva u razdoblju od 18. rujna 1991. do 23. prosinca 1996., ili članovi njihove uže obitelji, ostvarili su pravo na invalidsku ili obiteljsku mirovinu prema posebnom Ugovoru između Republike Hrvatske i Bosne i Hercegovine (Zakon o potvrđivanju Ugovora između Republike Hrvatske i Bosne i Hercegovine o suradnji na području prava stradalnika rata u

Bosni i Hercegovini koji su bili pripadnici Hrvatskog vijeća obrane i članova njihovih obitelji - „Narodne novine“, Međunarodni ugovori broj 2/2006).

Ugovor je stupio na snagu 1. srpnja 2006. od kada se i primjenjuje, a pripadnici Hrvatskog vijeća obrane mogli su podnijeti zahtjev radi ostvarivanja prava na invalidsku mirovinu u roku od 30 dana od dana stupanja na snagu Ugovora, dok rok za podnošenje zahtjeva za obiteljsku mirovinu nije određen, te je zahtjev moguće uvijek podnijeti.

Invalidska mirovina zbog opće nesposobnosti za rad

Invalidska mirovina zbog opće nesposobnosti za rad (članak 34. stavak 2. ZOMO) je invalidska mirovina ostvarena zbog gubitka sposobnosti za rad.

Invalidska mirovina zbog profesionalne nesposobnosti za rad

Invalidska mirovina zbog profesionalne nesposobnosti za rad (članak 34. stavak 1. ZOMO) utvrđuje se kada je kod osiguranika smanjena radna sposobnost za više od polovice u odnosu na tjelesno i fizički zdravog osiguranika iste ili slične naobrazbe i sposobnosti, a njome su obuhvaćene i bivše naknade zaposlenim i nezaposlenim invalidima rada s preostalom radnom sposobnošću, koji su ostvarili pravo na temelju preostale radne sposobnosti, prema propisima o mirovinskom i invalidskom osiguranju koji su vrijedili do 31. prosinca 1998. te su prevedeni na invalidsku mirovinu, prema članku 174. ZOMO-a.

Člankom 174. ZOMO-a propisano je da se korisnicima prava na temelju preostale radne sposobnosti, neposredne opasnosti od invalidnosti i izmijenjene radne sposobnosti, koji su ta prava ostvarili prema propisima koji su vrijedili do 31. prosinca 1998., prevode ta prava od 1. siječnja 1999. po službenoj dužnosti na invalidsku mirovinu zbog profesionalne nesposobnosti za rad. Invalidska mirovina zbog profesionalne nesposobnosti za rad određuje se primjenom mirovinskog faktora 0,8 ako je korisnik nezaposlen, odnosno ako ne obavlja samostalnu djelatnost. Prijašnjem korisniku prava na rad sa skraćenim radnim vremenom za vrijeme zaposlenja (SRV) mirovina je određena primjenom mirovinskog faktora 0,5.

Prijašnjem korisniku prava na zaposlenje s punim radnim vremenom za vrijeme zaposlenja ova mirovina se određuje primjenom mirovinskog faktora 0,1667.

Korisnicima invalidske mirovine zbog profesionalne nesposobnosti za rad, ostvarene prema članku 34. stavku 1. ZOMO-a, počevši od 1. siječnja 2008. ta se mirovina za vrijeme zaposlenja korisnika isplaćuje primjenom mirovinskog faktora 0,5 ako je uzrok invalidnosti

bolest ili ozljeda izvan rada (članak 80. stavak 1. točka 5.), a ako je uzrok invalidnosti ozljeda na radu ili profesionalna bolest isplaćuje se primjenom mirovinskog faktora 0,6667 (članak 80. stavak 1. točka 6.).

Korisnicima invalidske mirovine zbog profesionalne nesposobnosti za rad kod kojih je invalidnost nastala djelomično zbog bolesti ili ozljede izvan rada, a djelomično zbog ozljede na radu ili profesionalne bolesti za vrijeme zaposlenja mirovina se isplaćuje primjenom mirovinskog faktora 0,5 i 0,6667, razmjerno postotku pojedinog uzroka invalidnosti na ukupnu invalidnost.

Korisnici doplatka za djecu

Korisnik doplatka za djecu je osoba koja koristi to davanje prema Zakonu o doplatku za djecu ("Narodne novine", broj 94/01., 138/06., 107/07., 37/08., 61/11. i 112/12). Korisnik može biti roditelj, skrbnik, očuh, maćeha, baka, djed i osoba kojoj je dijete povjereno na čuvanje i odgoj.

Doplatka za djecu (novčano primanje radi potpore uzdržavanja i odgoja djece) koristi se za djecu na redovitom školovanju do kraja školske godine u kojoj su navršila 19 godina života, za djecu s oštećenjem zdravlja do 21. godine života, odnosno do 27. godine za djecu s teže oštećenim zdravljem.

Korisnik doplatka za djecu može biti hrvatski državljanin ili strani državljanin, s trajnim nastanjenjem i najmanje 3 godine neprekidnog prebivališta na teritoriju Republike Hrvatske, te ako ispunjava uvjete dohodovnog cenzusa.

Dana 1. siječnja 2005. stupio je na snagu novi Zakon o pravima hrvatskih branitelja iz Domovinskog rata i članova njihovih obitelji ("Narodne novine", broj 174/04.) u kojem je određeno da djeci smrtno stradalog hrvatskog branitelja iz Domovinskog rata i djeci zatočenih ili nestalih hrvatskih branitelja pripada doplatka za djecu u najvišem predviđenom iznosu, i iznosi 374,18 kn (članak 34.).

Korisnici mirovina i ostalih prava

Korisnici prava su korisnici starosne, invalidske ili obiteljske mirovine, te ostalih davanja koja isplaćuje Hrvatski zavod za mirovinsko osiguranje.

Korisnici kojima su mirovine priznate i / ili određene prema posebnim propisima

Korisnici koji su pravo na mirovinu ostvarili pod povoljnijim uvjetima su sljedeće osobe:

- sudionici NOR-a; osobe kojima je, prema propisima koji su vrijedili do 31. prosinca 1998., određeno razdoblje mirovinskog staža između 6. travnja 1941. i 15. svibnja 1945. uračunato u poseban staž u dvostrukom trajanju i kojima je mirovina određena na poseban način (s povećanjem od 60% i/ili uz zajamčenu osnovicu) u odnosu na ostale osiguranike;

- radnici na određenim poslovima u unutarnjim poslovima i pravosuđu; osobe koje pravo na mirovinu i određivanje mirovine ostvaruju prema Zakonu o pravima iz mirovinskog osiguranja djelatnih vojnih osoba i ovlaštenih službenih osoba; do 31. prosinca 1998. te su osobe ostvarivale mirovinu pod povoljnijim uvjetima prema posebnim propisima sadržanim u ZOMIO;
- pripadnici Hrvatske domovinske vojske; osobe kojima je, prema propisima o mirovinskom i invalidskom osiguranju koji su vrijedili do 31. prosinca 1998., razdoblje između 6. travnja 1941. do 15. svibnja 1945., a nakon toga i u zarobljeništvu, pripadništvo u tadašnjoj vojsci u Hrvatskoj (domobrani) priznato u mirovinski staž u dvostrukom trajanju i mirovina određena na povoljniji način u odnosu na ostale osiguranike;
- bivši politički zatvorenici, osobe kojima je vrijeme provedeno u zatvoru između 1. prosinca 1918. i 8. listopada 1991. priznato u staž osiguranja u dvostrukom trajanju, prema Zakonu o pravima bivših političkih zatvorenika ("Narodne novine", broj 34/95., 164/98. i 109/01.), a mirovina određena na povoljniji način prema tome zakonu u odnosu na druge osiguranike;
- pripadnici bivše JNA; osobe koje su ostvarile pravo na mirovinu u Hrvatskoj, prema Zakonu o ostvarivanju prava iz mirovinskog i invalidskog osiguranja pripadnika bivše JNA ("Narodne novine", broj 96/93.) i članovi njihovih obitelji;
- redoviti članovi HAZU; osobe koje su redoviti članovi Hrvatske akademije znanosti i umjetnosti, kojima se mirovina određivala, odnosno određuje uz dodatak, prema članku 20. Zakona o Hrvatskoj akademiji znanosti i umjetnosti ("Narodne novine", broj 34/91., 43/96. i 150/02.);
- korisnici mirovina članovi Izvršnog vijeća Sabora, Saveznoga izvršnog vijeća i administrativno umirovljeni javni službenici, osobe koje su prema propisima o mirovinskom i invalidskom osiguranju, važećima do 31. prosinca 1998. i na temelju odluke tadašnjeg SIV-a ili RIV-a, ostvarile pravo na mirovinu pod povoljnijim uvjetima i/ili im je mirovina određena na povoljniji način od ostalih osiguranika.

Hrvatska vojska, v. pod Hrvatska vojska
Hrvatski branitelji, v. pod Hrvatski branitelji
Hrvatsko vijeće obrane, v. pod Hrvatsko vijeće obrane

Minimalna mirovina

Minimalna mirovina je mirovina ostvarena prema propisima koji su vrijedili do 31. prosinca 1998., a ostvarena je:

- kao starosna mirovina s najmanje 40 godina (muškarci) ili 35 godina (žene) navršenoga mirovinskog staža, ili
- kao invalidska mirovina zbog ozljede na radu ili profesionalne bolesti, ili
- kao obiteljska mirovina nakon smrti osiguranika ili korisnika mirovine pod uvjetima iz prethodnih alineja.

Minimalna mirovina se u navedenim slučajevima određivala kada je mirovina određena prema općim propisima o mirovinskom i invalidskom osiguranju iznosila manje od svote određene za minimalnu mirovinu.

Najniža mirovina

Najniža mirovina se (prema ZOMO, od 1. siječnja 1999. – članak 82.) određuje u visini najniže svote mirovine za jednu godinu navršenoga mirovinskog staža (v. pod III. Aktualna vrijednost mirovine, najniža mirovina i postotak usklađivanja).

Najviša mirovina

Najviša mirovina, prema propisima o mirovinskom i invalidskom osiguranju koji su vrijedili do 31. prosinca 1998., određivala se u fiksnoj svoti iznad koje se nije isplaćivala tada određena mirovina. Od 1. siječnja 1999. najviša mirovina usklađuje se kao i ostale mirovine. Prema propisima važećim od 1. siječnja 1999., najviša mirovina ograničena je na 3,8 vrijednosnih bodova po godini mirovinskog staža (3,8 prosječne plaće u Hrvatskoj) za korisnike mirovina ostvarenih prema ZOMO-u (općim propisima). Za hrvatske branitelje i korisnike mirovine određene prema Zakonu o pravima i dužnostima zastupnika u Hrvatskom saboru ("Narodne novine", broj 55/00., 107/01. i 86/09.), najviša mirovina ograničena je na 7,6 prosječnih vrijednosnih bodova za 40 godina mirovinskog staža.

Osiguranici

Radnici kod pravnih osoba - osobe koje u radnom odnosu obavljaju određene poslove za poslodavca-pravnu osobu i s njima, prema posebnim propisima izjednačene osobe (radnici na bolovanju, zaposleni u Hrvatskoj vojsci, detaširani radnici, osobe na profesionalnoj rehabilitaciji, nezaposleni s pravom na mirovinsko osiguranje i dr.), osobe izabrane ili imenovane na određene dužnosti u tijelima vlasti, volonteri i dr. –osobe iz članka 10. ZOMO-a.

Radnici kod fizičkih osoba - osobe koje u radnom odnosu obavljaju određene poslove za poslodavca-fizičku osobu-osobe iz članka 10. stavka 1. ZOMO-a.

Obrtnici - osobe koje obavljaju jednu ili više dopuštenih gospodarskih djelatnosti u svoje ime i za svoj račun i pri tome se mogu koristiti radom drugih osoba, a koje su upisane u obrtni registar (obrnici i trgovci pojedinci) i članovi uprave trgovačkih društava- osobe iz članka 11. stavka 1. točke 1. i članka 12. ZOMO-a.

Poljoprivrednici - osobe koje su na osnovi obavljanja djelatnosti poljoprivrede i šumarstva obveznici poreza na dohodak i osobe koje obavljaju poljoprivrednu djelatnost kao jedino ili glavno zanimanje- osobe iz članka 11. stavka 4. i članka 12. ZOMO-a. Od 1. studenoga 2010.obvezno su osigurane osobe koje obavljaju poljoprivrednu djelatnost kao jedino ili glavno zanimanje, a upisane su u upisnik obiteljskih poljoprivrednih gospodarstava u svojstvu nositelja ili člana obiteljskog poljoprivrednog gospodarstva. Poljoprivrednici koji su već osigurani na mirovinsko osiguranje prema prijašnjim propisima, a nisu upisani u upisnik obiteljskih poljoprivrednih gospodarstava, ostaju i dalje osigurani na mirovinsko osiguranje, ali mogu na svoj zahtjev istupiti iz toga osiguranja. Ako podnesu zahtjev za istup iz toga osiguranja, mirovinsko osiguranje prestaje s posljednjim danom mjeseca u kojemu je podnesen zahtjev za istup iz osiguranja.

Samostalne profesionalne djelatnosti - osobe koje u skladu s posebnim propisima obavljaju samostalnu profesionalnu djelatnost, roditelj koji obavlja roditeljsku dužnost u prvoj godini života djeteta i pomorci na stranim brodovima-osobe iz članka 11. stavka 1. točke 2., 3. i 5., članka 15. i članka 16. ZOMO-a.

Osiguranici zaposleni kod međunarodnih organizacija u inozemstvu i hrvatski državljani zaposleni na teritoriju RH kod poslodavaca sa sjedištem u inozemstvu - hrvatski državljani zaposleni kod međunarodnih organizacija i stranih poslodavaca koji nisu obvezno osigurani prema inozemnim propisima na koje se odnosi međunarodni ugovor o socijalnom osiguranju-osobe iz članka 16. ZOMO-a.

Produženo osiguranje - imaju osobe koje su dobrovoljno osigurane nakon prestanka obveznoga mirovinskog osiguranja- osobe iz članka 17. ZOMO-a.



Hrvatski zavod za mirovinsko osiguranje

Središnja služba, A. Mihanovića 3, 10 000 Zagreb

centrala : 01/4595-500
www.mirovinsko.hr

INFO TELEFONI

radnim danima od 8 do 16 sati

0800 45 95

(besplatni telefon samo za pozive iz Republike Hrvatske)

01/ 4595-011