

# STATISTIČKE INFORMACIJE

## HRVATSKOG ZAVODA ZA MIROVINSKO OSIGURANJE



godina XII., BROJ 2/2014.

srpanj 2014.

## **NAKLADNIK**

### **HRVATSKI ZAVOD ZA MIROVINSKO OSIGURANJE**

Središnja služba  
A. Mihanovića 3, 10000 Zagreb

#### **za nakladnika**

Srećko Vuković

#### **glavni urednik**

Goran Krstičević

#### **redakcija**

Marica Imprić-Jurić, Zrinka Teskera, Marijana Šop, Ljiljana Marušić, Anđelka Zrinušić, mr. Olgica Vlašić-Cikojević, Adela Koler-Hohnjec, Gordana Živec-Šašić, Sanja Porić Jakopinec

#### **obrada podataka**

Ljiljana Hajduk

#### **lektorice**

Vlasta Antolić  
Davorka Harasim

#### **adresa uredništva**

redakcija Statističkih informacija Hrvatskog zavoda za mirovinsko osiguranje  
A. Mihanovića 3, 10000 Zagreb  
telefon: 01/4925-585, telefaks: 01/4595-168  
elektronička pošta: [statisticke.informacije@mirovinsko.hr](mailto:statisticke.informacije@mirovinsko.hr)  
[www.mirovinsko.hr](http://www.mirovinsko.hr)

"Statističke informacije Hrvatskog zavoda za mirovinsko osiguranje" objavljuju se tromjesečno u digitalnom obliku [na internetskoj stranici Zavoda](#).  
**Molimo korisnike da pri korištenju podataka navedu izvor.**

**ISSN 1334-806X**

Zagreb, srpanj 2014.

## SADRŽAJ

|   | stranica  |
|---|-----------|
| OBRAZLOŽENJE  | IV.       |
| PREDGOVOR   | V.        |
| <b>I. OSIGURANICI U SUSTAVU GENERACIJSKE SOLIDARNOSTI</b>   |           |
| <i>Tablica 1. <a href="#">Osiguranici prema godinama i osnovama osiguranja</a></i>  | <i>1</i>  |
| <i>Tablica 2. <a href="#">Osiguranici prema osnovama osiguranja i spolu</a></i>   | <i>2</i>  |
| <i>Tablica 3. <a href="#">Osiguranici prema osnovama osiguranja i godinama života</a></i>   | <i>3</i>  |
| <i>Tablica 4. <a href="#">Osiguranici prema djelatnostima i spolu</a></i>   | <i>4</i>  |
| <i>Tablica 5. <a href="#">Osiguranici prema područnim službama, područnim uredima i osnovama osiguranja</a></i>   | <i>5</i>  |
| <i>Tablica 6. <a href="#">Osiguranici prema županijama i osnovama osiguranja</a></i>  | <i>6</i>  |
| <i>Tablica 6a. <a href="#">Osiguranici prema županijama i spolu</a></i>   | <i>7</i>  |
| <i>Tablica 7. <a href="#">Kretanje broja osiguranika prema godinama i mjesecima</a></i>   | <i>8</i>  |
| <i>Tablica 7a. <a href="#">Osiguranici prema dobnim skupinama i spolu</a></i>   | <i>9</i>  |
| <b>II. KORISNICI PRAVA</b>  |           |
| <i>Tablica 8. <a href="#">Korisnici mirovina prema godinama i osnovama osiguranja</a></i>   | <i>10</i> |
| <b>KORISNICI MIROVINA I PROSJEČNE MIROVINE za lipanj 2014. (isplata u srpnju 2014.)</b>   |           |
| <i>Tablica 9. <a href="#">Korisnici mirovina koji su pravo na mirovinu ostvarili prema zakonima o mirovinskom osiguranju i vrsti mirovine prema osnovama osiguranja</a></i>   | <i>11</i> |
| <i>Tablica 9a. <a href="#">Korisnici mirovina koji su pravo na mirovinu ostvarili prema Zakonu o pravima iz mirovinskog osiguranja djelatnih vojnih osoba, policijskih službenika i ovlaštenih službenih osoba - DVO, PS i OSO</a></i>  | <i>11</i> |
| <i>Tablica 9b. <a href="#">Korisnici mirovina koji su pravo na mirovinu ostvarili prema Zakonu o pravima hrvatskih branitelja iz Domovinskog rata i članova njihovih obitelji - ZOPHBDR</a></i>   | <i>12</i> |
| <i>Tablica 9c. <a href="#">Korisnici mirovina koji su pravo na mirovinu ostvarili prema Ugovoru između Republike Hrvatske i Bosne i Hercegovine o suradnji na području prava stradalnika rata u Bosni i Hercegovini koji su bili pripadnici HVO-a i članova njihovih obitelji - HVO</a></i> | <i>12</i> |
| <i>Tablica 9d. I. <a href="#">Korisnici mirovina i prosječne mirovine kojima je obustavljena isplata mirovine zbog nedostavljenog OIB-a u Republici Hrvatskoj u srpnju 2014.- ZOMO</a></i>  | <i>13</i> |
| <i>Tablica 9d. II. <a href="#">Korisnici mirovina i prosječne mirovine kojima je obustavljena isplata mirovine zbog nedostavljenog OIB-a u Republici Hrvatskoj u srpnju 2014.- DVO, PS i OSO</a></i>  | <i>13</i> |
| <i>Tablica 9d. III. <a href="#">Korisnici mirovina i prosječne mirovine kojima je obustavljena isplata mirovine zbog nedostavljenog OIB-a u Republici Hrvatskoj u srpnju 2014.- ZOPHBDR</a></i>   | <i>13</i> |

|  |    |
|--|----|
| <b>Tablica 9d. IV.</b> <a href="#"><u>Korisnici mirovina i prosječne mirovine kojima je obustavljena isplata mirovine zbog nedostavljenog OIB-a u Republici Hrvatskoj u srpnju 2014.- HVO</u></a>  | 13 |
| <b>Tablica 9e. I.</b> <a href="#"><u>Korisnici mirovina i prosječne mirovine kojima je obustavljena isplata mirovine zbog nedostavljenog OIB-a u inozemstvu u srpnju 2014.- ZOMO</u></a>   | 14 |
| <b>Tablica 9e. II.</b> <a href="#"><u>Korisnici mirovina i prosječne mirovine kojima je obustavljena isplata mirovine zbog nedostavljenog OIB-a u inozemstvu u srpnju 2014.- DVO, PS i OSO</u></a>   | 14 |
| <b>Tablica 9e. III.</b> <a href="#"><u>Korisnici mirovina i prosječne mirovine kojima je obustavljena isplata mirovine zbog nedostavljenog OIB-a u inozemstvu u srpnju 2014.- ZOPHBDR</u></a>  | 14 |
| <b>Tablica 9e. IV.</b> <a href="#"><u>Korisnici mirovina i prosječne mirovine kojima je obustavljena isplata mirovine zbog nedostavljenog OIB-a u inozemstvu u srpnju 2014.- HVO</u></a>   | 14 |
| <b>Tablica 9f. I.</b> <a href="#"><u>Korisnici mirovina i prosječne mirovine u koje su uključeni korisnici mirovina zbog nedostavljenog OIB-a u srpnju 2014.- ZOMO</u></a>   | 15 |
| <b>Tablica 9f. II.</b> <a href="#"><u>Korisnici mirovina i prosječne mirovine u koje su uključeni korisnici mirovina zbog nedostavljenog OIB-a u srpnju 2014.- DVO, PS i OSO</u></a>   | 15 |
| <b>Tablica 9f. III.</b> <a href="#"><u>Korisnici mirovina i prosječne mirovine u koje su uključeni korisnici mirovina zbog nedostavljenog OIB-a u srpnju 2014.- ZOPHBDR</u></a>  | 15 |
| <b>Tablica 9f. IV.</b> <a href="#"><u>Korisnici mirovina i prosječne mirovine u koje su uključeni korisnici mirovina zbog nedostavljenog OIB-a u srpnju 2014.- HVO</u></a>   | 15 |
| <b>Tablica 10.</b> <a href="#"><u>Korisnici mirovina prema vrstama i svotama mirovina za lipanj 2014. (isplata u srpnju 2014.)</u></a>   | 16 |
| <b>Tablica 10a.</b> <a href="#"><u>Korisnici mirovina prema vrstama i svotama mirovina koji su pravo na mirovinu ostvarili do 31.12.1998. za lipanj 2014. (isplata u srpnju 2014.)</u></a>   | 17 |
| <b>Tablica 10b.</b> <a href="#"><u>Korisnici mirovina prema vrstama i svotama mirovina koji su pravo na mirovinu ostvarili od 1.1.1999. za lipanj 2014. (isplata u srpnju 2014.)</u></a>   | 18 |
| <b>Tablica 10c.</b> <a href="#"><u>Korisnici mirovina prema vrstama i svotama mirovina, kojima je mirovina određena prema Zakonu o pravima DVO, PS i OSO za lipanj 2014. (isplata u srpnju 2014.)</u></a>  | 19 |
| <b>Tablica 10d.</b> <a href="#"><u>Korisnici mirovina prema vrstama i svotama mirovina, kojima je mirovina određena prema ZOPHBDR za lipanj 2014. (isplata u srpnju 2014.)</u></a>   | 20 |
| <b>Tablica 10e.</b> <a href="#"><u>Korisnici mirovina prema vrstama i svotama mirovina ostvarenih prema Ugovoru između Republike Hrvatske i Bosne i Hercegovine o suradnji na području prava stradalnika rata u Bosni i Hercegovini koji su bili pripadnici HVO-a i članova njihovih obitelji (HVO) za lipanj 2014. (isplata u srpnju 2014.)</u></a> | 21 |

**PROSJEČAN BROJ KORISNIKA MIROVINA I PROSJEČNE MIROVINE PREMA VRSTAMA MIROVINA za razdoblje I.-VI. 2014.**

|   |    |
|---|----|
| <b>Tablica 11.</b> <a href="#"><u>Korisnici mirovina prema Zakonu o mirovinskom osiguranju</u></a>                | 22 |
| <b>Tablica 11a.</b> <a href="#"><u>Djelatne vojne osobe, policijski službenici i ovlaštene službene osobe</u></a> | 22 |

**Tablica 11b.** [Hrvatski branitelji iz Domovinskog rata i članovi njihovih obitelji](#) 22

**Tablica 11c.** [Korisnici mirovina ostvarenih prema Ugovoru između Republike Hrvatske i Bosne i Hercegovine o suradnji na području prava stradalnika rata u Bosni i Hercegovini koji su bili pripadnici HVO-a i članova njihovih obitelji](#) 22

**KORISNICI MIROVINA PREMA GODINAMA, VRSTAMA MIROVINA, PROSJEČNIM MIROVINAMA I ZAKONIMA PREMA KOJIMA SU MIROVINE OSTVARENE- PROSJEK ZA RAZDOBLJE I.-XII**

**Tablica 12.** [Mirovine ostvarene prema zakonima koji su primjenjivani do 31.12.1998.i prema Zakonu o mirovinskom osiguranju koji se primjenjuje od 1.1.1999.](#) 23

**Tablica 12a.** [Mirovine ostvarene prema Zakonu o pravima DVO, PS i OSO](#) 23

**Tablica 12b.** [Mirovine ostvarene prema ZOPHBDR](#) 23

**Tablica 12c.** [Mirovine ostvarene prema Ugovoru između Republike Hrvatske i Bosne i Hercegovine o suradnji na području prava stradalnika rata u Bosni i Hercegovini koji su bili pripadnici HVO-a i članova njihovih obitelji](#) 23

**Tablica 13.** [Kretanje sveukupnog broja korisnika mirovina prema godinama i mjesecima](#) 24

**Tablica 14.** [Korisnici mirovina prema dobnim skupinama i spolu](#) 25

**Tablica 14a.** [Korisnici mirovina prema dobnim skupinama i spolu, kojima je mirovina određena prema Zakonu o pravima DVO, PS i OSO](#) 26

**Tablica 14b.** [Korisnici mirovina prema dobnim skupinama i spolu, kojima je mirovina određena prema ZOPHBDR](#) 27

**Tablica 14c.** [Korisnici mirovina prema godinama mirovinskog staža i spolu](#) 28

**Tablica 14d.** [Korisnici mirovina prema godinama mirovinskog staža i spolu, kojima je mirovina određena prema Zakonu o pravima DVO, PS i OSO](#) 29

**Tablica 14e.** [Korisnici mirovina prema godinama mirovinskog staža i spolu, kojima je mirovina određena prema ZOPHBDR](#) 30

**Tablica 15.** [Korisnici invalidskih mirovina prema mirovinskim faktorima za lipanj 2014. \(isplata u srpnju 2014.\)](#) 31

**Tablica 15a.** [Korisnici invalidskih mirovina prema mirovinskim faktorima - DVO, PS i OSO, za lipanj 2014. \(isplata u srpnju 2014.\)](#) 32

**Tablica 15b.** [Korisnici invalidskih mirovina prema mirovinskim faktorima - ZOPHBDR, za lipanj 2014. \(isplata u srpnju 2014.\)](#) 32

**Tablica 16.** [Korisnici najviše mirovine kojima je mirovina određena prema zakonu koji se primjenjivao do 31.12.1998., za lipanj 2014. \(isplata u srpnju 2014.\)](#) 33

**Tablica 16a.** [Korisnici minimalne mirovine kojima je mirovina određena prema zakonu koji se primjenjivao do 31.12.1998., za lipanj 2014. \(isplata u srpnju 2014.\)](#) 33

**Tablica 16b.** [Korisnici najviše mirovine kojima je mirovina određena prema Zakonu o najvišoj mirovini za lipanj 2014. \(isplata u srpnju 2014.\)](#) 33

**Tablica 16c.** [Korisnici najniže mirovine prema ZOMO za za lipanj 2014. \(isplata u srpnju 2014.\)](#) 33

|  |    |
|--|----|
| <b>Tablica 17.</b> <a href="#"><u>Korisnici kojima su mirovine priznate i / ili određene prema posebnim propisima, za ožujak 2014. (isplata u travnju 2014.)</u></a>   | 34 |
| <b>Tablica 17a.</b> <a href="#"><u>Korisnici mirovina kojima je mirovina određena prema općim propisima za ožujak 2014. (isplata u travnju 2014.)</u></a>  | 34 |
| <b>Tablica 18.</b> <a href="#"><u>Korisnici kojima se uz mirovinu isplaćuje zaštitni dodatak ostvaren prema zakonima koji su se primjenjivali do 31.12.1998.</u></a>   | 35 |
| <b>Tablica 18a.</b> <a href="#"><u>Naknada za tjelesno oštećenje ostvarena prema ZOMIO koji se primjenjivao do 31. prosinca 1998.</u></a>  | 35 |
| <b>Tablica 18b.</b> <a href="#"><u>Naknada za tjelesno oštećenje prema ZOMO</u></a>  | 35 |
| <b>Tablica 18c.</b> <a href="#"><u>Naknada za tjelesno oštećenje ostvarena prema ZOMIO i ZOMO</u></a>  | 35 |
| <b>Tablica 18d.</b> <a href="#"><u>Doplatak za pomoć i njegu ostvaren prema ZOMIO koji se primjenjivao do 31. prosinca 1998.</u></a>   | 35 |
| <b>Tablica 19.</b> <a href="#"><u>Prosječni mirovinski staž korisnika mirovina</u></a>   | 36 |
| <b>Tablica 19a.</b> <a href="#"><u>Prosječna dob korisnika mirovina</u></a>  | 36 |
| <b>Tablica 19b.</b> <a href="#"><u>Broj godina korištenja prava na mirovinu</u></a>  | 36 |
| <b>Tablica 19c.</b> <a href="#"><u>Prosječni mirovinski staž korisnika mirovina koji su pravo na mirovinu ostvarili u 2014. godini - novi korisnici</u></a>  | 36 |
| <b>Tablica 19d.</b> <a href="#"><u>Prosječna dob korisnika mirovina koji su pravo na mirovinu ostvarili u 2014. godini - novi korisnici</u></a>  | 36 |
| <b>Tablica 19e.</b> <a href="#"><u>Korisnici koji su pravo na mirovinu prvi puta ostvarili u 2014. godini prema Zakonu o mirovinskom osiguranju - novi korisnici</u></a>   | 37 |
| <b>Tablica 19f.</b> <a href="#"><u>Korisnici koji su pravo na mirovinu prvi puta ostvarili u 2014. godini prema Zakonu o mirovinskom osiguranju - novi korisnici, bez korisnika mirovina koji su mirovinu ostvarili prema međunarodnim ugovorima</u></a>   | 37 |
| <b>Tablica 19g.</b> <a href="#"><u>Korisnici mirovina kojima je u 2014. godini prestalo pravo na mirovinu - uzrok smrt</u></a>   | 38 |
| <b>Tablica 20.</b> <a href="#"><u>Korisnici mirovina prema vrstama mirovina, spolu, prosječnoj mirovini i prosječnom stažu – ukupno,</u></a>   | 39 |
| <b>Tablica 20a.</b> <a href="#"><u>Korisnici mirovina prema vrstama mirovina, spolu, prosječnoj mirovini i prosječnom stažu koji su pravo na mirovinu ostvarili do 31.12.1998.</u></a>   | 39 |
| <b>Tablica 20b.</b> <a href="#"><u>Korisnici mirovina prema vrstama mirovina, spolu, prosječnoj mirovini i prosječnom stažu koji su pravo na mirovinu ostvarili od 1.1.1999.</u></a>   | 39 |
| <b>Tablica 20c.</b> <a href="#"><u>Korisnici mirovina prema vrstama mirovina, spolu, prosječnoj mirovini i prosječnom stažu koji su pravo na mirovinu ostvarili prema Zakonu o pravima iz mirovinskog osiguranja djelatnih vojnih osoba, policijskih službenika i ovlaštenih službenih osoba - DVO, PS i OSO</u></a> | 40 |
| <b>Tablica 20d.</b> <a href="#"><u>Korisnici mirovina prema vrstama mirovina, spolu, prosječnoj mirovini i prosječnom stažu koji su pravo na mirovinu ostvarili prema Zakonu o pravima hrvatskih branitelja iz Domovinskog rata i članova njihovih obitelji - ZOPHBDR</u></a>  | 40 |
| <b>Tablica 20e.</b> <a href="#"><u>Korisnici mirovina prema vrstama mirovina, spolu, prosječnoj mirovini, prosječnom stažu koji su pravo na mirovinu ostvarili prema Ugovoru između</u></a>  |    |

|  |    |
|--|----|
| <u>Republike Hrvatske i Bosne i Hercegovine o suradnji na području prava stradalnika rata u Bosni i Hercegovini koji su bili pripadnici Hrvatskog vijeća obrane i članova njihovih obitelji – HVO</u>  | 40 |
| <b>Tablica 21.</b> <u>Korisnici mirovina prema vrstama mirovina, područnim službama i područnim uredima</u>  | 41 |
| <b>Tablica 21a.</b> <u>Korisnici mirovina prema vrstama mirovina, područnim službama i područnim uredima koji su pravo na mirovinu ostvarili prema zakonu o pravima iz mirovinskog osiguranja djelatnih vojnih osoba, policijskih službenika i ovlaštenih službenih osoba - DVO, PS i OSO</u>  | 42 |
| <b>Tablica 21b.</b> <u>Korisnici mirovina prema vrstama mirovina, područnim službama i područnim uredima koji su pravo na mirovinu ostvarili prema Zakonu o pravima hrvatskih branitelja iz Domovinskog rata i članova njihovih obitelji - ZOPHBDR</u>   | 43 |
| <b>Tablica 21c.</b> <u>Korisnici mirovina prema vrstama mirovina, područnim službama i područnim uredima koji su pravo na mirovinu ostvarili prema Ugovoru između Republike Hrvatske i Bosne i Hercegovine o suradnji na području prava stradalnika rata u Bosni i Hercegovini koji su bili pripadnici Hrvatskog vijeća obrane i članova njihovih obitelji – HVO</u> | 44 |
| <b>Tablica 22.</b> <u>Korisnici mirovina prema vrstama mirovina i županijama</u>   | 45 |
| <b>Tablica 22a.</b> <u>Korisnici mirovina prema vrstama mirovina i županijama koji su pravo na mirovinu ostvarili prema Zakonu o pravima iz mirovinskog osiguranja djelatnih vojnih osoba, policijskih službenika i ovlaštenih službenih osoba - DVO, PS i OSO</u>   | 46 |
| <b>Tablica 22a.</b> <u>Korisnici mirovina prema vrstama mirovina i županijama koji su pravo na mirovinu ostvarili prema Zakonu o pravima hrvatskih branitelja iz domovinskog rata i članova njihovih obitelji - ZOPHBDR</u>  | 47 |
| <b>Tablica 22a.</b> <u>Korisnici mirovina prema vrstama mirovina i županijama koji su pravo na mirovinu ostvarili prema Ugovoru između Republike Hrvatske i Bosne i Hercegovine o suradnji na području prava stradalnika rata u Bosni i Hercegovini koji su bili pripadnici Hrvatskog vijeća obrane i članova njihovih obitelji – HVO</u>                            | 48 |

### III. AKTUALNA VRIJEDNOST MIROVINE I NAJNIŽE MIROVINE, TE POSTOTAK USKLAĐIVANJA

|                    |    |
|--------------------|----|
| <u>Tablica 23.</u> | 49 |
|--------------------|----|

### IV. DOPLATAK ZA DJECU

|  |    |
|--|----|
| <u>Tablica 24.</u> <u>Korisnici doplatka za djecu i broj djece prema godinama</u>              | 50 |
| <u>Tablica 24a.</u> <u>Prosječan broj korisnika, djece i prosječne svote doplatka za djecu</u> | 50 |

|   |    |
|---|----|
| <b>Tablica 25.</b> <u>Kretanje broja korisnika doplatka za djecu i broja djece<br/>prema godinama i mjesecima</u>   | 51 |
| <b>Tablica 26.</b> <u>Korisnici doplatka za djecu, broj djece i prosječne mjesečne svote<br/>doplatka za djecu prema područnim službama i<br/>područnim uredima</u> | 52 |
| <b>Tablica 27.</b> <u>Korisnici doplatka za djecu, broj djece i prosječne mjesečne svote<br/>doplatka za djecu prema županijama</u>                                 | 53 |
| <b><u>Rječnik kratica koje se koriste u "Statističkim informacijama Hrvatskog zavoda<br/>za mirovinsko osiguranje"</u></b>  | 54 |
| <b><u>Osnovni pojmovi iz mirovinskog osiguranja prema abecedi</u></b>   | 55 |

## O B R A Z L O Ž E N J E

### provedbe Uredbe o dopunama Zakona o mirovinskom osiguranju („Narodne novine“ broj 112/13)

Uredbom o dopunama Zakona o mirovinskom osiguranju člankom 1. stavkom 3. („Narodne novine“ broj 112/13) propisano je da će se korisniku mirovine, odnosno novčanog primanja iz mirovinskog osiguranja koji na zahtjev Zavoda u ostavljenom roku ne dostavi ispravu ili podatak potreban prema posebnim propisima za isplatu tih primanja, **obustavit isplata primanja** ako Zavod do tog podatka, odnosno isprave ne može doći službenim putem.

Zavod je za osiguranike i korisnike mirovina i mirovinskih primanja službenim putem preuzeo podatke o OIB-ima elektroničkom razmjenom podataka od Porezne uprave koja po službenoj dužnosti određuje i dodjeljuje osobni identifikacijski broj (OIB), i evidentirao ih u bazama podataka Zavoda.

Korisnicima mirovina i mirovinskih primanja koji nisu bili obuhvaćeni ovom razmjenom Zavod je dostavljao obavijesti radi njegovog pribavljanja i dostavljanja Zavodu i to:

- u veljači 2013. godine na „*Obavijesti o mirovinskim primanjima za veljaču 2013.*“, za korisnike s prebivalištem u Republici Hrvatskoj
- u veljači 2013. godine uz potvrde o životu korisnicima kojima se mirovina isplaćuje u Bosnu i Hercegovinu i
- u travnju 2013. godine uz potvrde o životu korisnicima kojima se mirovina isplaćuje u Srbiju i Kosovo.

Nakon stupanja na snagu Uredbe o dopunama Zakona o mirovinskom osiguranju, korisnicima mirovina i mirovinskih primanja koji Zavodu nisu dostavili OIB obustavljena je isplata.

U obradi mirovina **za lipanj 2014. (isplata u srpnju 2014.)** zbog nedostavljenog OIB-a Zavodu obustavljena je isplata mirovina za **5 324** korisnika mirovina i mirovinskih primanja (203 korisnika s prebivalištem u Republici Hrvatskoj i 5 121 u inozemstvu).

Zbog toga podaci o ovim korisnicima nisu sadržani u tablicama Statističkih informacija Hrvatskog zavoda za mirovinsko osiguranje br. 1/14

**Korisnici mirovina i mirovinskih primanja koji na temelju primljenih obavijesti o dostavi OIB-a, pribave i Zavodu dostave OIB, ponovno će biti uključeni u isplatu sa svim neisplaćenim mirovinama i mirovinskim primanjima, te će biti uključeni i u sve službene evidencije Zavoda - članak 95. Zakona o mirovinskom osiguranju, Narodne novine br. 157/13.**

## PREDGOVOR

Radi što bolje informiranosti i dostupnosti statističkih podataka Hrvatskog zavoda za mirovinsko osiguranje svim zainteresiranim korisnicima, u 2003. godini pokrenut je projekt izdavanja biltena sa statističkim podacima koji se vode i obrađuju u Zavodu. Prvi broj 'Statističkih informacija Hrvatskog zavoda za mirovinsko osiguranje' tiskan je u svibnju 2003., i do broja 8 iz 2003. izlazio je kao mjesečnik, a nakon toga tromjesečno. Od broja 1/2010.- travanj 2010., 'Statističke informacije Hrvatskog zavoda za mirovinsko osiguranje' [izlaze isključivo u digitalnom obliku](#), te su kao i do sada [javno dostupne na internetskim stranicama Zavoda](#).

U biltenu "Statističke informacije Hrvatskog zavoda za mirovinsko osiguranje" objavljuju se statistički podaci iz područja mirovinskog osiguranja i doplatka za djecu u Republici Hrvatskoj. Radi cjelovitijeg pregleda kretanja na području mirovinskog osiguranja i doplatka za djecu, objavljuju se i višegodišnji podaci o korisnicima i osiguranicima.

U ovom broju "Statističkih informacija Hrvatskog zavoda za mirovinsko osiguranje" nalaze se podaci o osiguranicima u obveznom mirovinskom osiguranju na temelju generacijske solidarnosti prema godinama, osnovama osiguranja, spolu, djelatnostima, županijama i područnim službama Zavoda. Isto tako, dan je pregled korisnika prava iz mirovinskog osiguranja prema godinama i osnovama osiguranja, prosječnoj mirovini, prema vrstama mirovina, korisnicima najviše i najniže mirovine, korisnicima mirovina koji su pravo ostvarili prema povoljnijim uvjetima, prosječnome mirovinskom stažu te prosječnoj dobi korisnika mirovina i broju korisnika mirovina prema područnim službama i županijama, te ostalom.

U ovaj su broj uključeni, uz ostale, i podaci o: broju osiguranika prema godinama i osnovama osiguranja (stanje na dan 31. prosinca, od 1998. do 2013. godine), broju osiguranika prema osnovama osiguranja i spolu (stanje na dan 30. lipnja 2014.), korisnicima mirovina prema godinama i osnovama osiguranja (stanje na dan 31. prosinca, od 1999. do 2013. godine), prosječnim mirovinama prema godinama i vrstama (od 2009. do 2013.). Također su uvršteni i podaci o aktualnoj vrijednosti mirovine i postotku usklađivanja mirovina od siječnja 1999. do siječnja 2014. U dijelu o doplatku za djecu nalaze se podaci o broju korisnika doplatka za djecu i broju djece prema godinama (stanje na dan 31. prosinca, od 1998. do 2013. godine), prosječnom broju korisnika, djece i prosječnim svotama doplatka za djecu (za razdoblje od 2010. do razdoblja I.- VI. 2014.), te kretanjima prema mjesecima (od siječnja 2010. do srpnja 2014.), područnim službama, područnim uredima, i županijama s prosječnom mjesečnom svotom doplatka (stanje na dan 30. lipnja 2014.).

Radi lakšeg snalaženja pripremljen je i pregled osnovnih pojmova iz mirovinskog osiguranja prema abecedi.

Tiskovine Zavoda, uključujući i "[Statističke informacije Hrvatskog zavoda za mirovinsko osiguranje](#)" dostupne su u digitalnom obliku, na internetskoj stranici [www.mirovinsko.hr](http://www.mirovinsko.hr), u potkategoriji "[Publikacije](#)", a moguće je i [prijaviti se na uslugu slanja obavijesti o objavi novoga broja elektroničkom poštom](#).

Zagreb, srpanj 2014.

urednik

Goran Krstičević

## I. OSIGURANICI U SUSTAVU GENERACIJSKE SOLIDARNOSTI

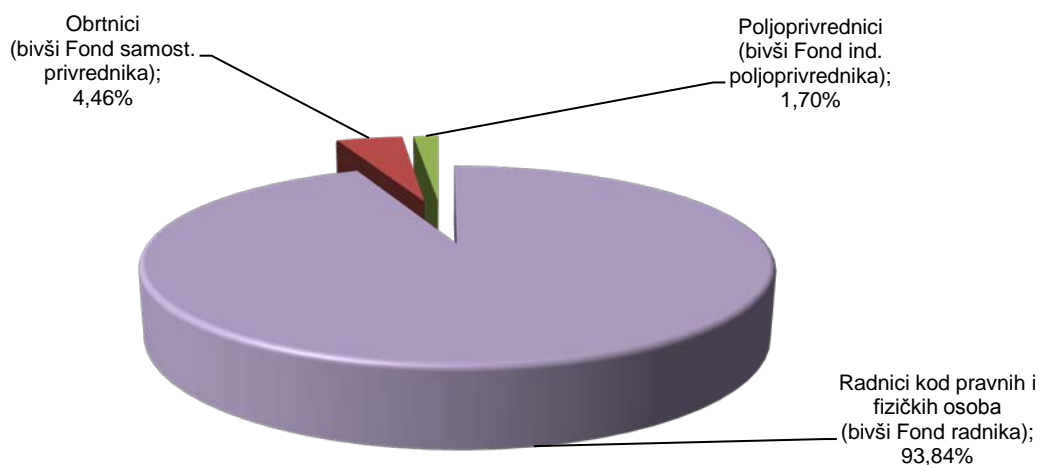
## OSIGURANICI PREMA GODINAMA I OSNOVAMA OSIGURANJA

Tablica 1.

Stanje: 31. prosinca

| Godina | Radnici kod pravnih i fizičkih osoba (bivši Fond radnika) |                | Obrtnici (bivši Fond samost. privrednika) |                | Poljoprivrednici (bivši Fond ind. poljoprivrednika) |                | Ukupno           |                |
|--------|---|----------------|---|----------------|---|----------------|------------------|----------------|
|        | Broj osiguranika  | Lančani indeks | Broj osiguranika                          | Lančani indeks | Broj osiguranika                                    | Lančani indeks | Broj osiguranika | Lančani indeks |
| 0      | 1   | 2              | 3   | 4              | 5   | 6              | 7                | 8              |
| 1998.  | 1282576   | 101,0          | 80021                                     | 100,1          | 108912  | 91,7           | 1471509          | 100,2          |
| 1999.  | 1239200   | 96,6           | 76629                                     | 95,8           | 90262   | 82,9           | 1406091          | 95,6           |
| 2000.  | 1224178   | 98,8           | 77331                                     | 100,9          | 79001   | 87,5           | 1380510          | 98,2           |
| 2001.  | 1249709   | 102,1          | 78783                                     | 101,9          | 73610   | 93,2           | 1402102          | 101,6          |
| 2002.  | 1274293   | 102,0          | 80471                                     | 102,1          | 67217   | 91,3           | 1421981          | 101,4          |
| 2003.  | 1301994   | 102,2          | 82775                                     | 102,9          | 59226   | 88,1           | 1443995          | 101,5          |
| 2004.  | 1324474   | 101,7          | 83840                                     | 101,3          | 51791   | 87,4           | 1460105          | 101,1          |
| 2005.  | 1368402   | 103,3          | 83749                                     | 99,9           | 46726   | 90,2           | 1498877          | 102,7          |
| 2006.  | 1412215   | 103,2          | 82736                                     | 98,8           | 43219   | 92,5           | 1538170          | 102,6          |
| 2007.  | 1457676   | 103,2          | 81963                                     | 99,1           | 39824   | 92,1           | 1579463          | 102,7          |
| 2008.  | 1488922   | 102,1          | 79149                                     | 96,6           | 36777   | 92,3           | 1604848          | 101,6          |
| 2009.  | 1421376   | 95,5           | 75051                                     | 94,8           | 33806   | 91,9           | 1530233          | 95,4           |
| 2010.  | 1373044   | 96,6           | 70616                                     | 94,1           | 31703   | 93,8           | 1475363          | 96,4           |
| 2011.  | 1369757   | 99,8           | 67998                                     | 96,3           | 30378   | 95,8           | 1468133          | 99,5           |
| 2012.  | 1339933   | 97,8           | 65252                                     | 96,0           | 27555   | 90,7           | 1432740          | 97,6           |
| 2013.  | 1314437   | 98,1           | 62399                                     | 95,6           | 23795   | 86,4           | 1400631          | 97,8           |

## Struktura osiguranika u 2013. godini prema osnovama osiguranja

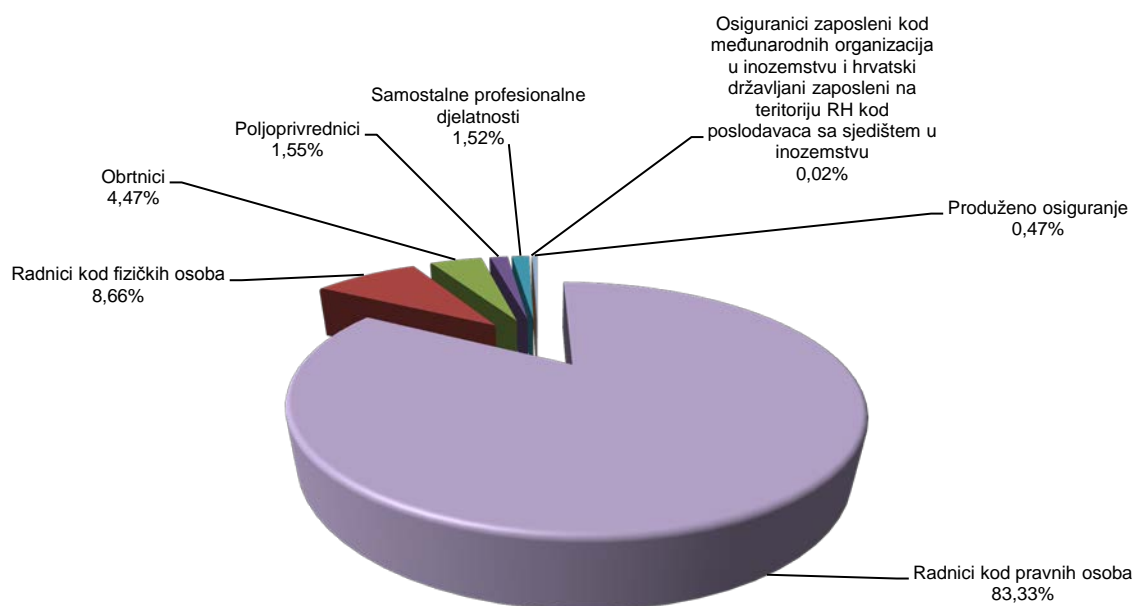


## OSIGURANICI PREMA OSNOVAMA OSIGURANJA I SPOLU

Tablica 2.

| Red. br.      | Osnova osiguranja  | Stanje<br>30. lipnja 2014. |               |                |
|---------------|--|----------------------------|---------------|----------------|
|               |  | Muškarci                   | Žene          | Ukupno         |
| 0             | 1  | 2                          | 3             | 4              |
| 1.            | Radnici kod pravnih osoba  | 635738                     | 580968        | 1216706        |
| 2.            | Radnici kod fizičkih osoba   | 61058                      | 65317         | 126375         |
| 3.            | Obrtnici   | 45041                      | 20246         | 65287          |
| 4.            | Poljoprivrednici   | 14446                      | 8304          | 22750          |
| 5.            | Samostalne profesionalne djelatnosti   | 12793                      | 9359          | 22152          |
| 6.            | Osiguranci zaposleni kod međunarodnih organizacija u inozemstvu i hrvatski državljani zaposleni na teritoriju RH kod poslodavaca sa sjedištem u inozemstvu | 229                        | 14            | 243            |
| 7.            | Produženo osiguranje   | 3357                       | 3172          | 6529           |
| <b>UKUPNO</b> |  | <b>772662</b>              | <b>687380</b> | <b>1460042</b> |

## Osiguranci prema osnovama osiguranja - ukupno



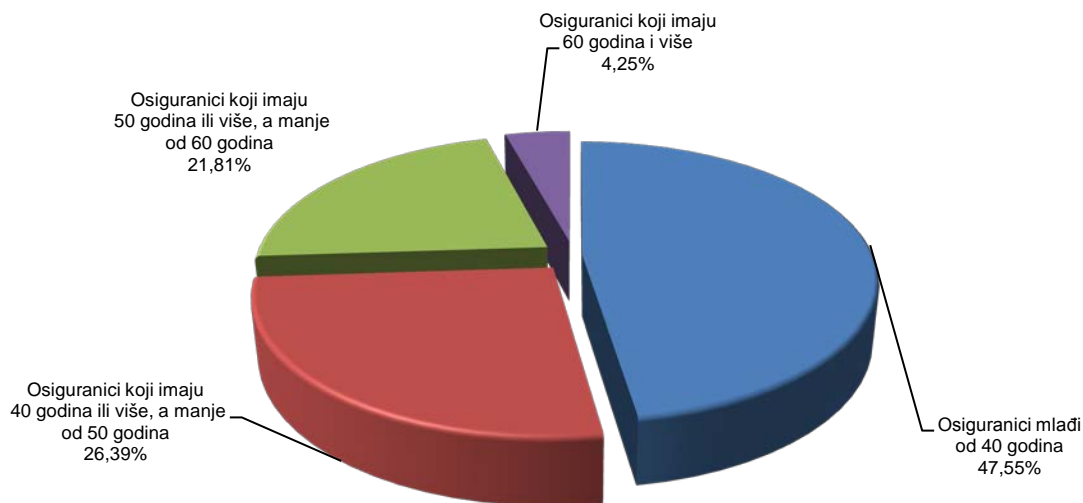
## OSIGURANICI PREMA OSNOVAMA OSIGURANJA I GODINAMA ŽIVOTA

Tablica 3.

Stanje: 30. lipnja 2014.

| Red. br.      | Osnova osiguranja   | Osiguranici mlađi od 40 godina | Osiguranici koji imaju 40 godina ili više, a manje od 50 godina | Osiguranici koji imaju 50 godina ili više, a manje od 60 godina | Osiguranici koji imaju 60 godina i više | Ukupno         |
|---------------|---|--------------------------------|---|---|---|----------------|
| 0             | 1   | 2                              | 3   | 4   | 5                                       | 6              |
| 1.            | Radnici kod pravnih osoba   | 574994                         | 325714  | 267293  | 48705                                   | 1216706        |
| 2.            | Radnici kod fizičkih osoba  | 82369                          | 26469   | 15810   | 1727                                    | 126375         |
| 3.            | Obrtnici  | 22949                          | 20438   | 17467   | 4433                                    | 65287          |
| 4.            | Poljoprivrednici  | 4009                           | 6091  | 8250  | 4400                                    | 22750          |
| 5.            | Samostalne profesionalne djelatnosti  | 8829                           | 4988  | 6136  | 2199                                    | 22152          |
| 6.            | Osiguranici zaposleni kod međunarodnih organizacija u inozemstvu i hrvatski državljani zaposleni na teritoriju RH kod poslodavaca sa sjedištem u inozemstvu | 63                             | 44  | 78  | 58                                      | 243            |
| 7.            | Produženo osiguranje  | 1065                           | 1522  | 3373  | 569                                     | 6529           |
| <b>UKUPNO</b> |   | <b>694278</b>                  | <b>385266</b>   | <b>318407</b>   | <b>62091</b>                            | <b>1460042</b> |

## Struktura osiguranika prema godinama života



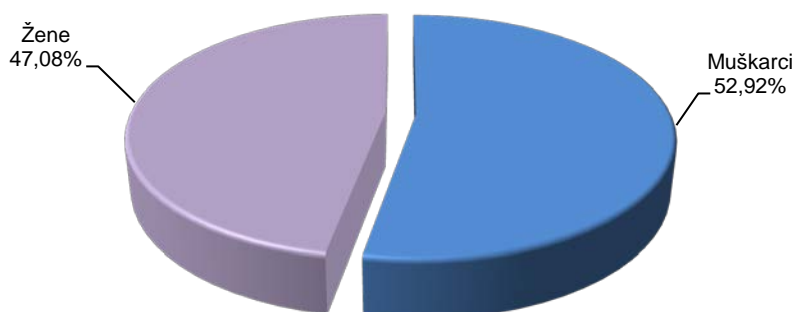
## OSIGURANICI PREMA DJELATNOSTI I SPOLU

Tablica 4.

Stanje: 30. lipnja 2014.

| Red. br.      | Područja | Nacionalna klasifikacija djelatnosti - NKD 2007.   | Muškarci      | Žene          | Ukupno         |
|---------------|----------|--|---------------|---------------|----------------|
| 0             | 1        | 2  | 3             | 4             | 5              |
| 1.            | A        | Poljoprivreda, šumarstvo i ribarstvo   | 40938         | 18970         | 59908          |
| 2.            | B        | Rudarstvo i vađenje  | 4363          | 555           | 4918           |
| 3.            | C        | Prerađivačka industrija  | 154531        | 86471         | 241002         |
| 4.            | D        | Opskrba el. energijom, plinom, parom i klimatizacija   | 11671         | 3184          | 14855          |
| 5.            | E        | Opskrba vodom; uklanjanje otpadnih voda, gospodarenje otpadom te djelatnosti sanacije okoliša  | 16283         | 4382          | 20665          |
| 6.            | F        | Građevinarstvo   | 83362         | 11577         | 94939          |
| 7.            | G        | Trgovina na veliko i na malo; popravak motornih vozila i motocikala  | 106912        | 127645        | 234557         |
| 8.            | H        | Prijevoz i skladištenje  | 56110         | 16289         | 72399          |
| 9.            | I        | Djelatnosti pružanja smještaja te pripreme i usluživanja hrane   | 49199         | 56593         | 105792         |
| 10.           | J        | Informacije i komunikacije   | 22437         | 13173         | 35610          |
| 11.           | K        | Financijske djelatnosti i djelatnosti osiguranja   | 16588         | 32060         | 48648          |
| 12.           | L        | Poslovanje nekretninama  | 9941          | 5336          | 15277          |
| 13.           | M        | Stručne, znanstvene i tehničke djelatnosti   | 37550         | 36357         | 73907          |
| 14.           | N        | Administrativne i pomoćne uslužne djelatnosti  | 26160         | 19426         | 45586          |
| 15.           | O        | Javna uprava i obrana; obvezno socijalno osiguranje  | 65951         | 56812         | 122763         |
| 16.           | P        | Obrazovanje  | 23615         | 80872         | 104487         |
| 17.           | Q        | Djelatnost zdravstvene zaštite i socijalne skrbi   | 20245         | 76381         | 96626          |
| 18.           | R        | Umjetnost, zabava i rekreacija   | 12110         | 14387         | 26497          |
| 19.           | S        | Ostale uslužne djelatnosti   | 11904         | 22228         | 34132          |
| 20.           | T        | Djelatnost kućanstva kao poslodavca; djelatnost kućanstva koja proizvode različitu robu i obavljaju različite usluge za vlastite potrebe | 512           | 3093          | 3605           |
| 21.           | U        | Djelatnost izvanteritorijalnih organizacija i tijela   | 156           | 145           | 301            |
| 22.           |          | Nepoznate - neprevedene šifre djelatnosti  | 2124          | 1444          | 3568           |
| <b>UKUPNO</b> |          |  | <b>772662</b> | <b>687380</b> | <b>1460042</b> |

Struktura osiguranika prema spolu



### OSIGURANICI PREMA PODRUČNIM SLUŽBAMA I PODRUČNIM UREDIMA TE OSNOVAMA OSIGURANJA

Tablica 5.

Stanje: 30. lipnja 2014.

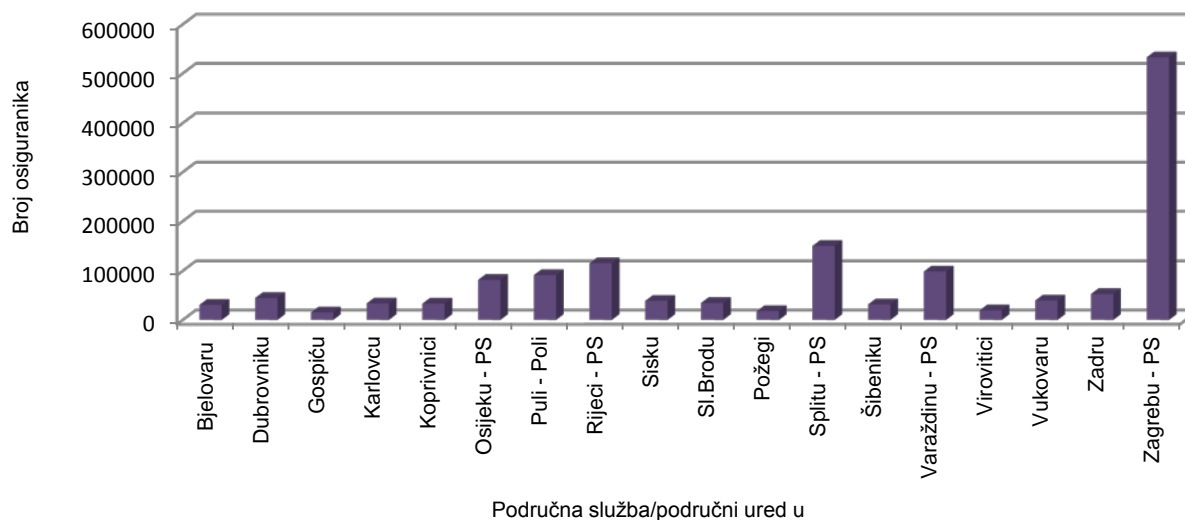
| Red. br. | Područna služba /područni ured u* | Radnici kod pravnih osoba | Radnici kod fizičkih osoba | Obrtnici     | Poljoprivrednici | Samostalne profesionalne djelatnosti | Osiguranci zaposleni kod međ. org. u inozemstvu i hrvatski državljeni zaposleni na teritoriju RH kod poslodavaca sa sjedištem u inozemstvu | Produženo osiguranje | Ukupno         |
|----------|-----------------------------------|---------------------------|----------------------------|--------------|------------------|--------------------------------------|--|----------------------|----------------|
| 0        | 1                                 | 2                         | 3                          | 4            | 5                | 6                                    | 7  | 8                    | 9              |
| 1.       | Bjelovaru                         | 23918                     | 2474                       | 1016         | 2607             | 461                                  | 0  | 130                  | 30606          |
| 2.       | Dubrovniku                        | 35209                     | 4834                       | 2569         | 455              | 1298                                 | 11   | 278                  | 44654          |
| 3.       | Gospiću                           | 11895                     | 2017                       | 924          | 257              | 98                                   | 6  | 69                   | 15266          |
| 4.       | Karlovcu                          | 27298                     | 3726                       | 1567         | 417              | 348                                  | 1  | 138                  | 33495          |
| 5.       | Koprivnici                        | 26028                     | 2153                       | 1084         | 3230             | 373                                  | 1  | 249                  | 33118          |
| 6.       | Osijeku - PS                      | 68518                     | 6236                       | 3220         | 2103             | 984                                  | 2  | 393                  | 81456          |
| 7.       | Puli - Poli                       | 69614                     | 12843                      | 6343         | 805              | 1155                                 | 15   | 417                  | 91192          |
| 8.       | Rijeci - PS                       | 93792                     | 11319                      | 6742         | 217              | 2709                                 | 116  | 761                  | 115656         |
| 9.       | Sisku                             | 32002                     | 3520                       | 1676         | 969              | 405                                  | 2  | 143                  | 38717          |
| 10.      | Sl.Brodu                          | 26987                     | 4029                       | 1822         | 924              | 449                                  | 1  | 132                  | 34344          |
| 11.      | Požegi                            | 14129                     | 1745                       | 801          | 574              | 348                                  | 2  | 72                   | 17671          |
| 12.      | Splitu - PS                       | 117238                    | 17740                      | 8200         | 805              | 4420                                 | 21   | 898                  | 149322         |
| 13.      | Šibeniku                          | 24443                     | 4005                       | 2362         | 165              | 452                                  | 7  | 103                  | 31537          |
| 14.      | Varaždinu - PS                    | 83863                     | 8048                       | 3348         | 2256             | 828                                  | 4  | 295                  | 98642          |
| 15.      | Virovitici                        | 13768                     | 2335                       | 950          | 2067             | 171                                  | 1  | 72                   | 19364          |
| 16.      | Vukovaru                          | 30896                     | 4086                       | 2083         | 1874             | 407                                  | 3  | 148                  | 39497          |
| 17.      | Zadru                             | 40118                     | 6887                       | 3554         | 353              | 1446                                 | 19   | 403                  | 52780          |
| 18.      | Zagrebu - PS                      | 476990                    | 28378                      | 17026        | 2672             | 5800                                 | 31   | 1828                 | 532725         |
|          | <b>UKUPNO</b>                     | <b>1216706</b>            | <b>126375</b>              | <b>65287</b> | <b>22750</b>     | <b>22152</b>                         | <b>243</b>   | <b>6529</b>          | <b>1460042</b> |

**Napomena:**

Podaci za Područni ured u Čakovcu, koji je djelomično u funkciji, uključeni su u podatke Područne službe u Varaždinu, a podaci za Područni ured u Zaboku, koji još nije u funkciji, uključeni su u podatke Područne službe u Zagrebu.

\* Prema Statutu Hrvatskog zavoda za mirovinsko osiguranje (N. N. 117/12.) status područne službe imaju: Osijek, Rijeka, Split, Varaždin i Zagreb. Ostale ustrojstvene jedinice Zavoda imaju status područnog ureda.

#### Osiguranci prema područnim službama i područnim uredima



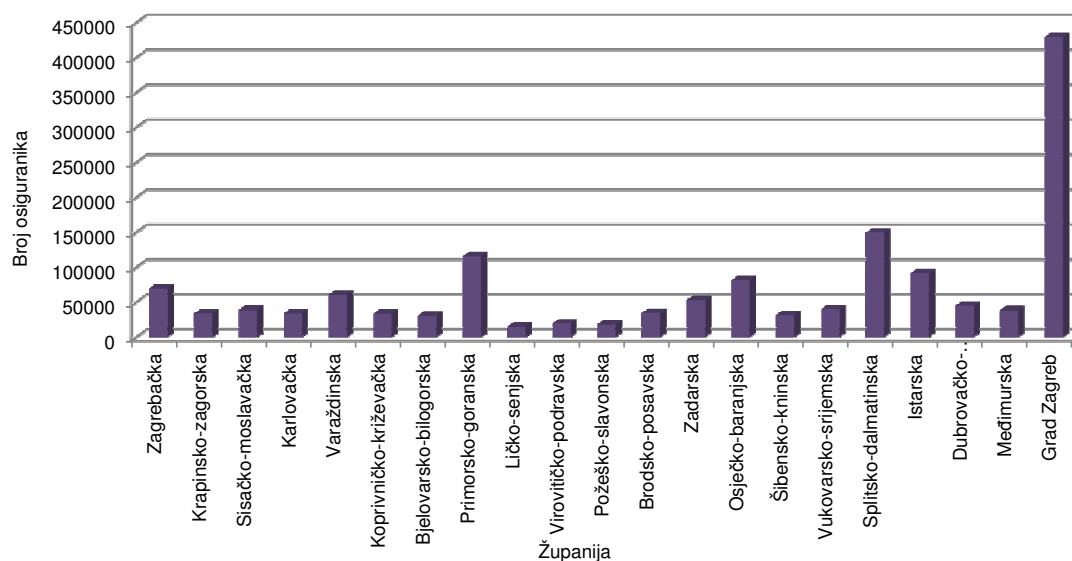
## OSIGURANICI PREMA ŽUPANIJAMA I OSNOVAMA OSIGURANJA

Tablica 6.

Stanje: 30. lipnja 2014.

| Red. br. | Županija               | Radnici kod pravnih osoba | Radnici kod fizičkih osoba | Obrtnici     | Poljoprivrednici | Samostalne profesionalne djelatnosti | Osiguranci zaposleni kod međ. org. u inozemstvu i hrvatski državljani zaposleni na teritoriju RH kod poslodavaca sa sjedištem u inozemstvu | Produženo osiguranje | Ukupno      |                |
|----------|------------------------|---------------------------|----------------------------|--------------|------------------|--------------------------------------|--|----------------------|-------------|----------------|
| 0        | 1                      | 2                         | 3                          | 4            | 5                | 6                                    | 7  | 8                    | 9           |                |
| 1.       | Zagrebačka             | 54893                     | 7732                       | 4302         | 1760             | 712                                  |  | 2                    | 372         | 69773          |
| 2.       | Krapinsko-zagorska     | 26410                     | 4430                       | 2079         | 387              | 279                                  |  | 1                    | 111         | 33697          |
| 3.       | Sisačko-moslavačka     | 32002                     | 3520                       | 1676         | 969              | 405                                  |  | 2                    | 143         | 38717          |
| 4.       | Karlovačka             | 27298                     | 3726                       | 1567         | 417              | 348                                  |  | 1                    | 138         | 33495          |
| 5.       | Varaždinska            | 51130                     | 5254                       | 2239         | 1131             | 524                                  |  | 4                    | 177         | 60459          |
| 6.       | Koprivničko-križevačka | 26028                     | 2153                       | 1084         | 3230             | 373                                  |  | 1                    | 249         | 33118          |
| 7.       | Bjelovarsko-bilogorska | 23918                     | 2474                       | 1016         | 2607             | 461                                  |  | 0                    | 130         | 30606          |
| 8.       | Primorsko-goranska     | 93792                     | 11319                      | 6742         | 217              | 2709                                 |  | 116                  | 761         | 115656         |
| 9.       | Ličko-senjska          | 11895                     | 2017                       | 924          | 257              | 98                                   |  | 6                    | 69          | 15266          |
| 10.      | Virovitičko-podravsk   | 13768                     | 2335                       | 950          | 2067             | 171                                  |  | 1                    | 72          | 19364          |
| 11.      | Požeško-slavonska      | 14129                     | 1745                       | 801          | 574              | 348                                  |  | 2                    | 72          | 17671          |
| 12.      | Brodsko-posavska       | 26987                     | 4029                       | 1822         | 924              | 449                                  |  | 1                    | 132         | 34344          |
| 13.      | Zadarska               | 40118                     | 6887                       | 3554         | 353              | 1446                                 |  | 19                   | 403         | 52780          |
| 14.      | Osječko-baranjska      | 68518                     | 6236                       | 3220         | 2103             | 984                                  |  | 2                    | 393         | 81456          |
| 15.      | Šibensko-kninska       | 24443                     | 4005                       | 2362         | 165              | 452                                  |  | 7                    | 103         | 31537          |
| 16.      | Vukovarsko-srijemska   | 30896                     | 4086                       | 2083         | 1874             | 407                                  |  | 3                    | 148         | 39497          |
| 17.      | Splitsko-dalmatinska   | 117238                    | 17740                      | 8200         | 805              | 4420                                 |  | 21                   | 898         | 149322         |
| 18.      | Istarska               | 69614                     | 12843                      | 6343         | 805              | 1155                                 |  | 15                   | 417         | 91192          |
| 19.      | Dubrovačko-neretvanska | 35209                     | 4834                       | 2569         | 455              | 1298                                 |  | 11                   | 278         | 44654          |
| 20.      | Međimurska             | 32733                     | 2794                       | 1109         | 1125             | 304                                  |  | 0                    | 118         | 38183          |
| 21.      | Grad Zagreb            | 395687                    | 16216                      | 10645        | 525              | 4809                                 |  | 28                   | 1345        | 429255         |
|          | <b>UKUPNO</b>          | <b>1216706</b>            | <b>126375</b>              | <b>65287</b> | <b>22750</b>     | <b>22152</b>                         |  | <b>243</b>           | <b>6529</b> | <b>1460042</b> |

Osiguranci prema županijama



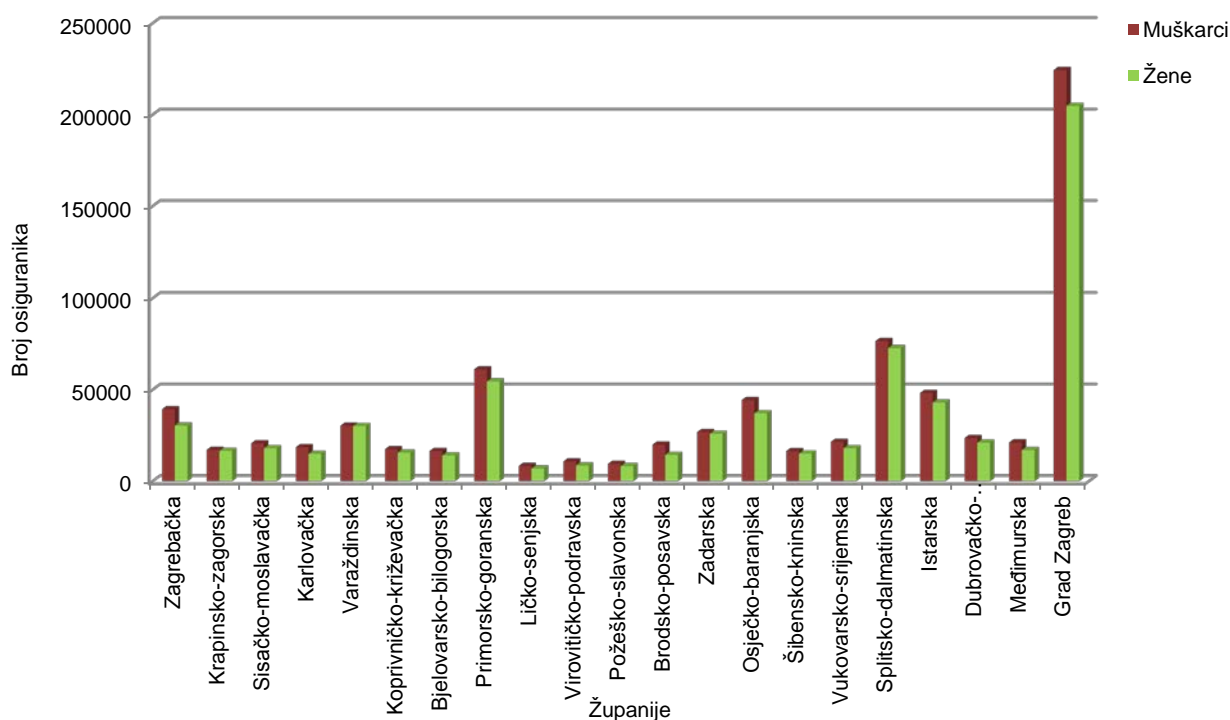
## OSIGURANICI PREMA ŽUPANIJAMA I SPOLU

Tablica 6 a.

Stanje: 30. lipnja 2014.

| Red. br. | Županija               | Muškarci      | % muškaraca u ukupnom broju | Žene          | % žena u ukupnom broju | Ukupno         |
|----------|------------------------|---------------|-----------------------------|---------------|------------------------|----------------|
| 0        | 1                      | 5             | 6                           | 7             | 8                      | 9              |
| 1.       | Zagrebačka             | 39366         | 56,42                       | 30407         | 43,58                  | 69773          |
| 2.       | Krapinsko-zagorska     | 17115         | 50,79                       | 16582         | 49,21                  | 33697          |
| 3.       | Sisačko-moslavačka     | 20710         | 53,49                       | 18007         | 46,51                  | 38717          |
| 4.       | Karlovačka             | 18557         | 55,40                       | 14938         | 44,60                  | 33495          |
| 5.       | Varaždinska            | 30310         | 50,13                       | 30149         | 49,87                  | 60459          |
| 6.       | Koprivničko-križevačka | 17490         | 52,81                       | 15628         | 47,19                  | 33118          |
| 7.       | Bjelovarsko-bilogorska | 16499         | 53,91                       | 14107         | 46,09                  | 30606          |
| 8.       | Primorsko-goranska     | 61119         | 52,85                       | 54537         | 47,15                  | 115656         |
| 9.       | Ličko-senjska          | 8325          | 54,53                       | 6941          | 45,47                  | 15266          |
| 10.      | Virovitičko-podravsk   | 10762         | 55,58                       | 8602          | 44,42                  | 19364          |
| 11.      | Požeško-slavonska      | 9444          | 53,44                       | 8227          | 46,56                  | 17671          |
| 12.      | Brodsko-posavska       | 19958         | 58,11                       | 14386         | 41,89                  | 34344          |
| 13.      | Zadarska               | 26815         | 50,81                       | 25965         | 49,19                  | 52780          |
| 14.      | Osječko-baranjska      | 44308         | 54,40                       | 37148         | 45,60                  | 81456          |
| 15.      | Šibensko-kninska       | 16437         | 52,12                       | 15100         | 47,88                  | 31537          |
| 16.      | Vukovarsko-srijemska   | 21488         | 54,40                       | 18009         | 45,60                  | 39497          |
| 17.      | Splitsko-dalmatinska   | 76575         | 51,28                       | 72747         | 48,72                  | 149322         |
| 18.      | Istarska               | 48197         | 52,85                       | 42995         | 47,15                  | 91192          |
| 19.      | Dubrovačko-neretvanska | 23562         | 52,77                       | 21092         | 47,23                  | 44654          |
| 20.      | Međimurska             | 21187         | 55,49                       | 16996         | 44,51                  | 38183          |
| 21.      | Grad Zagreb            | 224438        | 52,29                       | 204817        | 47,71                  | 429255         |
|          | <b>UKUPNO</b>          | <b>772662</b> | <b>52,92</b>                | <b>687380</b> | <b>47,08</b>           | <b>1460042</b> |

Udio žena i muškaraca u ukupnom broju osiguranika prema županijama



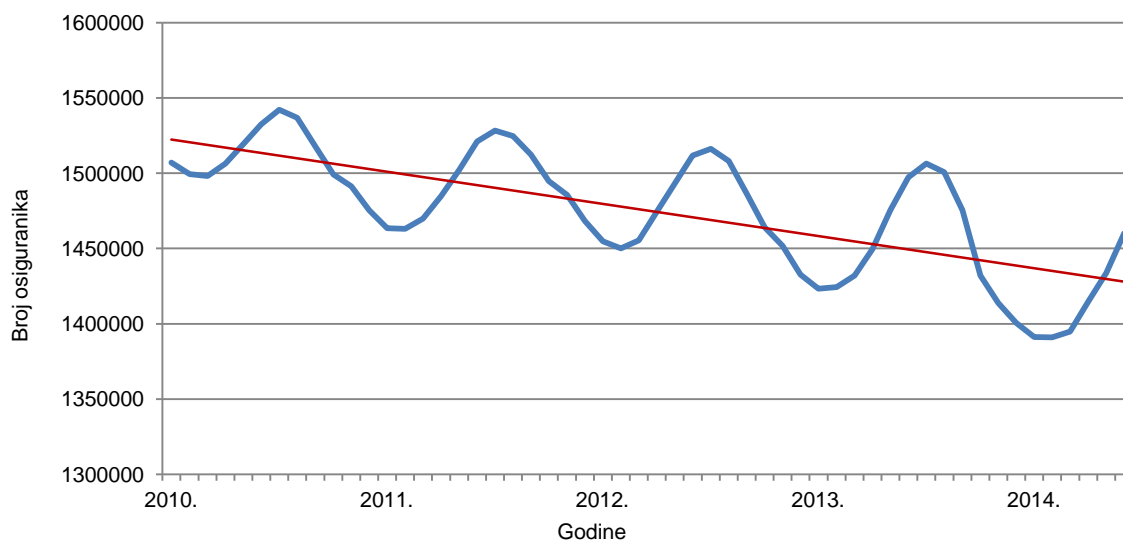
**KRETANJE BROJA OSIGURANIKA PREMA GODINAMA I MJESECIMA**

Tablica 7.

Stanje: 30. lipnja 2014.

| Red. br. | Za mjesec | GODINE  |         |         |         |         | Indeks<br>2014.<br>2013. |
|----------|-----------|---------|---------|---------|---------|---------|--------------------------|
|          |           | 2010.   | 2011.   | 2012.   | 2013.   | 2014.   |                          |
| 0        | 1         | 2       | 3       | 4       | 5       | 6       | 7                        |
| 1.       | siječanj  | 1507067 | 1463418 | 1454695 | 1423210 | 1391288 | 97,8                     |
| 2.       | veljaču   | 1499465 | 1463133 | 1450081 | 1424402 | 1390898 | 97,6                     |
| 3.       | ožujak    | 1498222 | 1469809 | 1455433 | 1431939 | 1394788 | 97,4                     |
| 4.       | travanj   | 1506467 | 1484949 | 1474249 | 1449757 | 1414750 | 97,6                     |
| 5.       | svibanj   | 1519529 | 1502167 | 1493079 | 1475578 | 1433827 | 97,2                     |
| 6.       | lipanj    | 1532633 | 1521090 | 1511737 | 1497355 | 1460042 | 97,5                     |
| 7.       | srpanj    | 1542110 | 1528371 | 1516253 | 1506369 |         | 0,0                      |
| 8.       | kolovoz   | 1536944 | 1524738 | 1508144 | 1500744 |         | 0,0                      |
| 9.       | rujan     | 1517737 | 1512337 | 1486424 | 1475496 |         | 0,0                      |
| 10.      | listopad  | 1499265 | 1494822 | 1464082 | 1432129 |         | 0,0                      |
| 11.      | studeni   | 1491330 | 1485524 | 1451873 | 1413737 |         | 0,0                      |
| 12.      | prosinac  | 1475363 | 1468133 | 1432740 | 1400631 |         | 0,0                      |

**Kretanje broja osiguranika prema godinama i mjesecima**



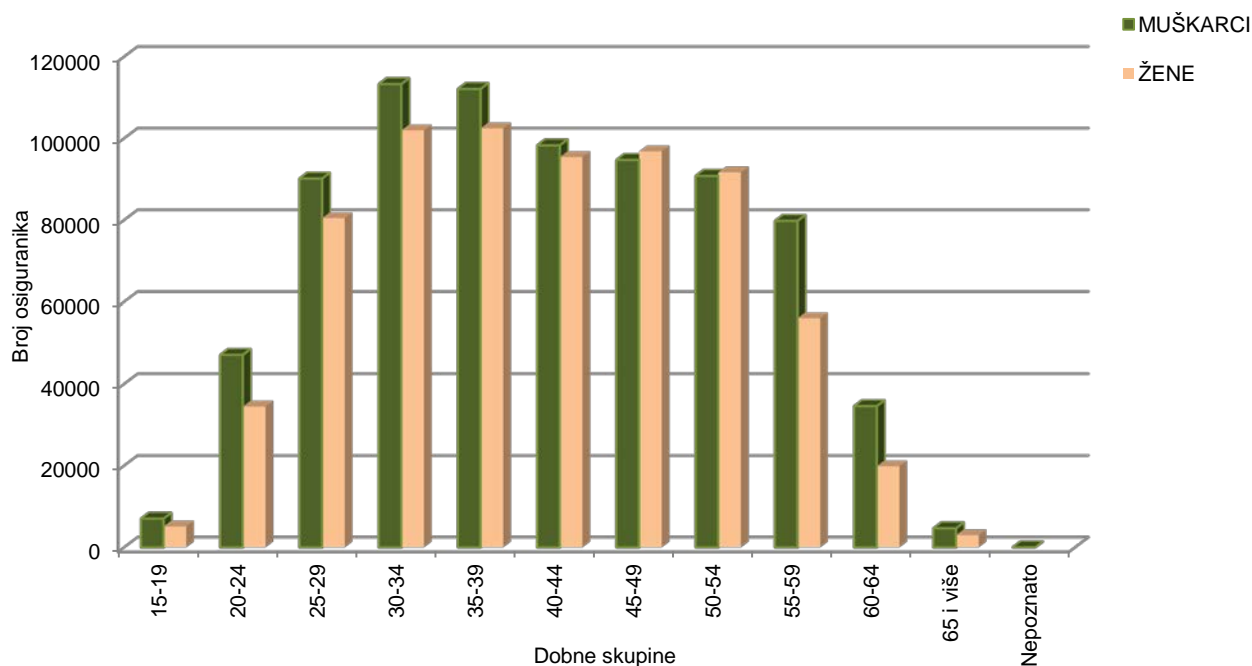
**OSIGURANICI PREMA DOBNIM SKUPINAMA I SPOLU**

Tablica 7 a.

Stanje: 30. lipnja 2014.

| Red. br.      | Dobne skupine | MUŠKARCI         |               | ŽENE             |               | UKUPNO           |               |
|---------------|---------------|------------------|---------------|------------------|---------------|------------------|---------------|
|               |               | Broj osiguranika | %             | Broj osiguranika | %             | Broj osiguranika | %             |
| 0             | 1             | 2                | 3             | 4                | 5             | 6                | 7             |
| 1.            | 15-19         | 7042             | 0,91          | 5123             | 0,75          | 12165            | 0,83          |
| 2.            | 20-24         | 47140            | 6,10          | 34483            | 5,02          | 81623            | 5,59          |
| 3.            | 25-29         | 90166            | 11,67         | 80471            | 11,71         | 170637           | 11,69         |
| 4.            | 30-34         | 113303           | 14,66         | 101969           | 14,83         | 215272           | 14,74         |
| 5.            | 35-39         | 112118           | 14,51         | 102463           | 14,91         | 214581           | 14,70         |
| 6.            | 40-44         | 98299            | 12,72         | 95424            | 13,88         | 193723           | 13,27         |
| 7.            | 45-49         | 94728            | 12,26         | 96815            | 14,08         | 191543           | 13,12         |
| 8.            | 50-54         | 90811            | 11,75         | 91682            | 13,34         | 182493           | 12,50         |
| 9.            | 55-59         | 79803            | 10,33         | 56111            | 8,16          | 135914           | 9,31          |
| 10.           | 60-64         | 34588            | 4,48          | 19854            | 2,89          | 54442            | 3,73          |
| 11.           | 65 i više     | 4663             | 0,60          | 2985             | 0,43          | 7648             | 0,52          |
| 12.           | Nepoznato     | 1                | 0,00          |                  | 0,00          | 1                | 0,00          |
| <b>UKUPNO</b> |               | <b>772662</b>    | <b>100,00</b> | <b>687380</b>    | <b>100,00</b> | <b>1460042</b>   | <b>100,00</b> |

**Struktura osiguranika prema dobnim skupinama i spolu**



## II. KORISNICI PRAVA

## KORISNICI MIROVINA PREMA GODINAMA I OSNOVAMA OSIGURANJA

Tablica 8.

Stanje 31. prosinca

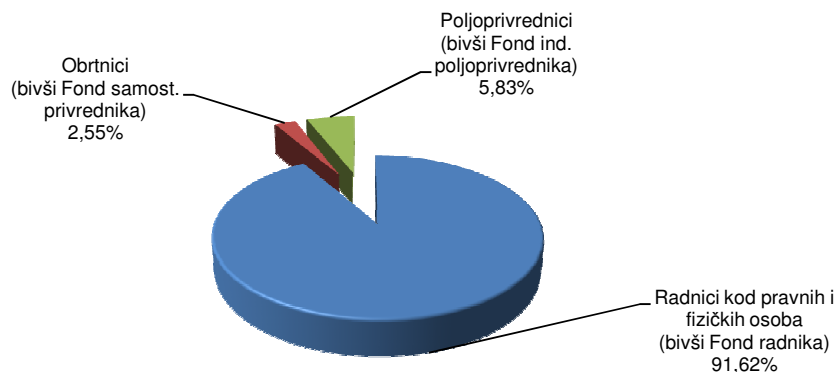
| Godina   | Radnici kod pravnih i fizičkih osoba (bivši Fond radnika) |                | Obrtnici (bivši Fond samost. privrednika) |                | Poljoprivrednici (bivši Fond ind. poljoprivrednika) |                | Ukupno         |                |
|----------|---|----------------|---|----------------|---|----------------|----------------|----------------|
|          | Broj korisnika  | Lančani indeks | Broj korisnika                            | Lančani indeks | Broj korisnika                                      | Lančani indeks | Broj korisnika | Lančani indeks |
| 0        | 1   | 2              | 3   | 4              | 5   | 6              | 7              | 8              |
| 1999.    | 924749  | 106,5          | 20160                                     | 99,7           | 72892   | 108,8          | 1017801        | 106,5          |
| 2000.*   | 917283  | 99,2           | 20273                                     | 100,6          | 80948   | 111,1          | 1018504        | 100,1          |
| 2001.    | 929371  | 101,3          | 20355                                     | 100,4          | 82394   | 101,8          | 1032120        | 101,3          |
| 2002.    | 939214  | 101,1          | 20737                                     | 101,9          | 82241   | 99,8           | 1042192        | 101,0          |
| 2003.    | 948523  | 101,0          | 21355                                     | 103,0          | 84671   | 103,0          | 1054549        | 101,2          |
| 2004.    | 958810  | 101,1          | 21958                                     | 102,8          | 84887   | 100,3          | 1065655        | 101,1          |
| 2005.    | 973793  | 101,6          | 22528                                     | 102,6          | 84250   | 99,2           | 1080571        | 101,4          |
| 2006.    | 993460  | 102,0          | 23476                                     | 104,2          | 83150   | 98,7           | 1100086        | 101,8          |
| 2007.    | 1015766   | 102,2          | 24252                                     | 103,3          | 81522   | 98,0           | 1121540        | 102,0          |
| 2008.**  | 1043262   | 102,7          | 25299                                     | 104,3          | 79729   | 97,8           | 1148290        | 102,4          |
| 2009.    | 1069059   | 102,5          | 26433                                     | 104,5          | 78322   | 98,2           | 1173814        | 102,2          |
| 2010.    | 1095354   | 102,5          | 27924                                     | 105,6          | 77108   | 98,4           | 1200386        | 102,3          |
| 2011.    | 1109336   | 101,3          | 29100                                     | 104,2          | 74685   | 96,9           | 1213121        | 101,1          |
| 2012.    | 1115867   | 100,6          | 29767                                     | 102,3          | 72058   | 96,5           | 1217692        | 100,4          |
| 2013.*** | 1091008   | 97,8           | 30402                                     | 102,1          | 69405   | 96,3           | 1190815        | 97,8           |

**Napomena:**

\* U svibnju 2000. godine prestala je isplata mirovina korisnicima koji su pravo na mirovinu ostvarili u BiH, a 30. travnja 2003. korisnicima koji su pravo na mirovinu ostvarili u Srbiji i Crnoj Gori, koje su preuzete prema Zakonu o isplati mirovina korisnicima koji su mirovinu ostvarili u republikama bivše SFRJ (NN, br. 96/93.).

\*\* Od 2008. godine nadalje u ukupan broj korisnika mirovina uključeni su i korisnici mirovina ostvarenih prema Ugovoru između Republike Hrvatske i Bosne i Hercegovine o suradnji na području prava stradalnika rata u Bosni i Hercegovini koji su bili pripadnici Hrvatskog vijeća obrane i članova njihovih obitelji - HVO.

\*\*\* Provedba Uredbe o dopunama Zakona o mirovinskom osiguranju - članak 1. stavak 3. (NN broj 112/13)

**Struktura korisnika mirovina u 2013. godini prema osnovama osiguranja**

**KORISNICI MIROVINA I PROSJEČNE MIROVINE  
za lipanj 2014. (isplata u srpnju 2014.)**

**I. Korisnici mirovina koji su pravo na mirovinu ostvarili prema Zakonu o mirovinskom osiguranju**

Tablica 9.

| Vrste mirovina                                     | Broj korisnika mirovina | Prosječna mirovina umanjena za porez i prirez | Broj korisnika (bez međunarodnih ugovora) | Prosječna mirovina umanjena za porez i prirez (bez međunarodnih ugovora) |
|--|-------------------------|---|---|--|
| 0  | 1                       | 2   | 3   | 4  |
| Starosna   | 503271                  | 2.475,31                                      | 427018                                    | 2.786,04   |
| Prijevremena starosna                              | 154199                  | 2.338,79                                      | 124310                                    | 2.638,21   |
| <b>Ukupno starosna</b>                             | <b>657470</b>           | <b>2.443,29</b>                               | <b>551328</b>                             | <b>2.752,71</b>  |
| Prijevremena starosna - ZOMO - čl. 35. (NN 157/13) | 2581                    | 3.486,88                                      | 2530                                      | 3.509,17   |
| Prijevremena starosna - ZOMO - čl. 36. (NN 157/13) | 3                       | 2.620,40                                      | 3   | 2.620,40   |
| <b>Sveukupno starosna</b>                          | <b>660054</b>           | <b>2.447,37</b>                               | <b>553861</b>                             | <b>2.756,17</b>  |
| Invalidska   | 232054                  | 1.968,91                                      | 211399                                    | 2.118,02   |
| Obiteljska   | 231914                  | 1.894,10                                      | 209113                                    | 2.037,96   |
| <b>UKUPNO</b>                                      | <b>1124022</b>          | <b>2.234,44</b>                               | <b>974373</b>                             | <b>2.463,58</b>  |

| Vrste mirovina prema osnovama osiguranja                            | Broj korisnika mirovina | Prosječna mirovina umanjena za porez i prirez | Broj korisnika (bez međunarodnih ugovora) | Prosječna mirovina umanjena za porez i prirez (bez međunarodnih ugovora) |
|---|-------------------------|---|---|--|
| 0   | 1                       | 2   | 3   | 4  |
| <b>Radnici kod pravnih i fizičkih osoba (bivši Fond radnika)</b>    |                         |   |   |  |
| Starosna  | 591973                  | 2.561,12                                      | 490506                                    | 2.920,22   |
| Invalidska  | 213735                  | 2.000,16                                      | 193801                                    | 2.160,88   |
| Obiteljska  | 219470                  | 1.931,40                                      | 197182                                    | 2.084,91   |
| <b>Ukupno</b>   | <b>1025178</b>          | <b>2.309,36</b>                               | <b>881489</b>                             | <b>2.566,42</b>  |
| <b>Obrtnici (bivši Fond samostalnih privrednika)</b>                |                         |   |   |  |
| Starosna  | 16501                   | 2.226,46                                      | 14479                                     | 2.353,68   |
| Invalidska  | 9299                    | 1.949,43                                      | 8970                                      | 1.996,52   |
| Obiteljska  | 5046                    | 1.664,60                                      | 4843                                      | 1.703,40   |
| <b>Ukupno</b>   | <b>30846</b>            | <b>2.051,04</b>                               | <b>28292</b>                              | <b>2.129,13</b>  |
| <b>Poljoprivrednici (bivši Fond individualnih poljoprivrednika)</b> |                         |   |   |  |
| Starosna  | 51580                   | 1.212,55                                      | 48876                                     | 1.229,00   |
| Invalidska  | 9020                    | 1.248,39                                      | 8628                                      | 1.281,78   |
| Obiteljska  | 7398                    | 944,23  | 7088                                      | 960,43   |
| <b>Ukupno</b>   | <b>67998</b>            | <b>1.188,11</b>                               | <b>64592</b>                              | <b>1.206,58</b>  |
| <b>UKUPNO I.</b>  | <b>1124022</b>          | <b>2.234,44</b>                               | <b>974373</b>                             | <b>2.463,58</b>  |

**II. Korisnici mirovina koji su pravo na mirovinu ostvarili prema Zakonu o pravima iz mirovinskog osiguranja djelatnih vojnih osoba, policijskih službenika i ovlaštenih službenih osoba - DVO, PS i OSO**

Tablica 9 a.

| Vrste mirovina    | Broj korisnika mirovina | Prosječna mirovina umanjena za porez i prirez | Broj korisnika (bez međunarodnih ugovora) | Prosječna mirovina umanjena za porez i prirez (bez međunarodnih ugovora) |
|-------------------|-------------------------|---|---|--|
| 0                 | 1                       | 2   | 3   | 4  |
| Starosna          | 2667                    | 4.450,81                                      | 2637                                      | 4.471,97   |
| Invalidska        | 8872                    | 3.213,07                                      | 8861                                      | 3.215,73   |
| Obiteljska        | 768                     | 3.579,09                                      | 764                                       | 3.593,06   |
| <b>UKUPNO II.</b> | <b>12307</b>            | <b>3.504,13</b>                               | <b>12262</b>                              | <b>3.509,40</b>  |

**KORISNICI MIROVINA I PROSJEČNE MIROVINE  
za lipanj 2014. (isplata u srpnju 2014.)**

**III. Korisnici mirovina koji su pravo na mirovinu ostvarili prema Zakonu o pravima hrvatskih branitelja iz Domovinskog rata i članova njihovih obitelji - ZOPHBDR**

Tablica 9 b.

| Vrste mirovina                                | Broj korisnika mirovina | Prosječna mirovina umanjena za porez i prirez | Broj korisnika (bez međunarodnih ugovora) | Prosječna mirovina umanjena za porez i prirez (bez međunarodnih ugovora) |
|---|-------------------------|---|---|--|
| 0   | 1                       | 2   | 3   | 4  |
| Najniža mirovina (čl.31. st.3. ZOPHBDR/2005.) | 490                     | 2.454,71                                      | 490                                       | 2.454,71   |
| Invalidska                                    | 58172                   | 4.826,64                                      | 58112                                     | 4.828,78   |
| Obiteljska                                    | 13793                   | 6.398,39                                      | 13787                                     | 6.399,62   |
| <b>UKUPNO III.</b>                            | <b>72455</b>            | <b>5.109,81</b>                               | <b>72389</b>                              | <b>5.111,89</b>  |

**IV. Korisnici mirovina koji su pravo na mirovinu ostvarili prema Ugovoru između Republike Hrvatske i Bosne i Hercegovine o suradnji na području prava stradalnika rata u Bosni i Hercegovini koji su bili pripadnici HVO-a i članova njihovih obitelji - HVO**

Tablica 9 c.

| Vrste mirovina                 | Broj korisnika mirovina | Prosječna mirovina umanjena za porez i prirez | Broj korisnika (bez međunarodnih ugovora) | Prosječna mirovina umanjena za porez i prirez (bez međunarodnih ugovora) |
|--------------------------------|-------------------------|---|---|--|
| 0                              | 1                       | 2   | 3   | 4  |
| Invalidska                     | 6307                    | 2.780,90                                      | 6307                                      | 2.780,90   |
| Obiteljska                     | 592                     | 3.082,90                                      | 591                                       | 3.088,05   |
| <b>UKUPNO IV.</b>              | <b>6899</b>             | <b>2.806,82</b>                               | <b>6898</b>                               | <b>2.807,22</b>  |
| <b>SVEUKUPNO (I+II+III+IV)</b> | <b>1215683</b>          | <b>2.421,91</b>                               | <b>1065922</b>                            | <b>2.657,69</b>  |

**Napomena:**

Prosječna mirovina umanjena za porez i prirez prema Zakonu o porezu na dohodak (NN, br. 177/04.), osim obiteljskih mirovina prema članku 9. stavku 1. točki 7. i članku 53. stavku 2. Zakona, od 1. srpnja 2010. u primjeni je Zakon o izmjenama i dopunama Zakona o porezu na dohodak (NN, br. 80/10.), a od obrade mirovina za veljaču 2012. (isplata u ožujku) Zakon o izmjenama i dopunama zakona o porezu na dohodak (NN, br. 22/12.)

Odnos broja korisnika mirovina i osiguranika je 1 : 1,20

Udio **ukupne** prosječne mjesečne mirovine (prema zakonima o mirovinskom osiguranju - s međunarodnim ugovorima) u prosječnoj neto plaći u Republici Hrvatskoj (za svibanj 2014. - 5.497 kn) iznosi 40,65%.

Udio **ukupne** prosječne mjesečne mirovine (prema zakonima o mirovinskom osiguranju - bez međunarodnih ugovora) u prosječnoj neto plaći u Republici Hrvatskoj (za svibanj 2014. - 5.497 kn) iznosi 44,82%.

Vidi obrazloženje na str. IV.

**KORISNICI MIROVINA I PROSJEČNE MIROVINE**  
**kojima je obustavljena isplata mirovine zbog nedostavljenog OIB-a u Republici Hrvatskoj**  
**za lipanj 2014. (isplata u srpnju 2014.)**

Tablica 9 d.

**I. Korisnici mirovina koji su pravo na mirovinu ostvarili prema Zakonu o mirovinskom osiguranju**

| Vrste mirovina         | Broj korisnika mirovina | Prosječna mirovina umanjena za porez i prirez |
|------------------------|-------------------------|---|
| 0                      | 1                       | 2   |
| Starosna               | 103                     | 790,58  |
| Prijevremena starosna  | 17                      | 158,73  |
| <b>Ukupno starosna</b> | <b>120</b>              | <b>701,07</b>                                 |
| Invalidska             | 48                      | 1.236,10                                      |
| Obiteljska             | 34                      | 1.439,00                                      |
| <b>UKUPNO</b>          | <b>202</b>              | <b>952,41</b>                                 |

**II. Korisnici mirovina koji su pravo na mirovinu ostvarili prema Zakonu o pravima iz mirovinskog osiguranja djelatnih vojnih osoba, policijskih službenika i ovlaštenih službenih osoba - DVO, PS i OSO**

| Vrste mirovina    | Broj korisnika mirovina | Prosječna mirovina umanjena za porez i prirez |
|-------------------|-------------------------|---|
| 0                 | 1                       | 2   |
| Starosna          |                         |   |
| Invalidska        |                         |   |
| Obiteljska        |                         |   |
| <b>UKUPNO II.</b> |                         |   |

**III. Korisnici mirovina koji su pravo na mirovinu ostvarili prema Zakonu o pravima hrvatskih branitelja iz Domovinskog rata i članova njihovih obitelji - ZOPHBDR**

| Vrste mirovina                                | Broj korisnika mirovina | Prosječna mirovina umanjena za porez i prirez |
|---|-------------------------|---|
| 0   | 1                       | 2   |
| Najniža mirovina (čl.31. st.3. ZOPHBDR/2005.) |                         |   |
| Invalidska                                    |                         |   |
| Obiteljska                                    |                         |   |
| <b>UKUPNO III.</b>                            |                         |   |

**IV. Korisnici mirovina koji su pravo na mirovinu ostvarili prema Ugovoru između Republike Hrvatske i Bosne i Hercegovine o suradnji na području prava stradalnika rata u Bosni i Hercegovini koji su bili pripadnici HVO-a i članova njihovih obitelji - HVO**

| Vrste mirovina                 | Broj korisnika mirovina | Prosječna mirovina umanjena za porez i prirez |
|--------------------------------|-------------------------|---|
| 0                              | 1                       | 2   |
| Invalidska                     |                         |   |
| Obiteljska                     | 1                       | 5440,23                                       |
| <b>UKUPNO IV.</b>              | <b>1</b>                | <b>5440,23</b>                                |
| <b>SVEUKUPNO (I+II+III+IV)</b> | <b>203</b>              | <b>974,52</b>                                 |

**Napomena:**

Uredba o dopunama Zakona o mirovinskom osiguranju "Narodne novine" broj 112/13.

**KORISNICI MIROVINA I PROSJEČNE MIROVINE**  
**kojima je obustavljena isplata mirovine zbog nedostavljenog OIB-a u inozemstvu**  
**za lipanj 2014. (isplata u srpnju 2014.)**

Tablica 9 e.

**I. Korisnici mirovina koji su pravo na mirovinu ostvarili prema Zakonu o mirovinskom osiguranju**

| Vrste mirovina         | Broj korisnika mirovina | Prosječna mirovina umanjena za porez i prirez |
|------------------------|-------------------------|---|
| 0                      | 1                       | 2   |
| Starosna               | 2826                    | 421,38  |
| Prijevremena starosna  | 277                     | 164,16  |
| <b>Ukupno starosna</b> | <b>3103</b>             | <b>398,42</b>                                 |
| Invalidska             | 626                     | 438,85  |
| Obiteljska             | 1383                    | 540,05  |
| <b>UKUPNO</b>          | <b>5112</b>             | <b>441,68</b>                                 |

**II. Korisnici mirovina koji su pravo na mirovinu ostvarili prema Zakonu o pravima iz mirovinskog osiguranja djelatnih vojnih osoba, policijskih službenika i ovlaštenih službenih osoba - DVO, PS i OSO**

| Vrste mirovina    | Broj korisnika mirovina | Prosječna mirovina umanjena za porez i prirez |
|-------------------|-------------------------|---|
| 0                 | 1                       | 2   |
| Starosna          |                         |   |
| Invalidska        |                         |   |
| Obiteljska        |                         |   |
| <b>UKUPNO II.</b> |                         |   |

**III. Korisnici mirovina koji su pravo na mirovinu ostvarili prema Zakonu o pravima hrvatskih branitelja iz Domovinskog rata i članova njihovih obitelji - ZOPHBDR**

| Vrste mirovina                                | Broj korisnika mirovina | Prosječna mirovina umanjena za porez i prirez |
|---|-------------------------|---|
| 0   | 1                       | 2   |
| Najniža mirovina (čl.31. st.3. ZOPHBDR/2005.) |                         |   |
| Invalidska                                    |                         |   |
| Obiteljska                                    | 6                       | 7.879,05                                      |
| <b>UKUPNO III.</b>                            | <b>6</b>                | <b>7.879,05</b>                               |

**IV. Korisnici mirovina koji su pravo na mirovinu ostvarili prema Ugovoru između Republike Hrvatske i Bosne i Hercegovine o suradnji na području prava stradalnika rata u Bosni i Hercegovini koji su bili pripadnici HVO-a i članova njihovih obitelji - HVO**

| Vrste mirovina                 | Broj korisnika mirovina | Prosječna mirovina umanjena za porez i prirez |
|--------------------------------|-------------------------|---|
| 0                              | 1                       | 2   |
| Invalidska                     | 1                       | 2.496,95                                      |
| Obiteljska                     | 2                       | 4.297,46                                      |
| <b>UKUPNO IV.</b>              | <b>3</b>                | <b>3.697,29</b>                               |
| <b>SVEUKUPNO (I+II+III+IV)</b> | <b>5121</b>             | <b>452,31</b>                                 |

**Napomena:**

Uredba o dopunama Zakona o mirovinskom osiguranju "Narodne novine" broj 112/13.

**KORISNICI MIROVINA I PROSJEČNE MIROVINE**  
u koje su uključeni korisnici kojima je obustavljena isplata mirovine zbog nedostavljenog OIB-a  
za lipanj 2014. (isplata u srpnju 2014.)

Tablica 9 f. (Tablice 9., 9a., 9b., 9c., 9d. i 9e.)

**I. Korisnici mirovina koji su pravo na mirovinu ostvarili prema Zakonu o mirovinskom osiguranju**

| Vrste mirovina                                     | Broj korisnika mirovina | Prosječna mirovina umanjena za porez i prirez |
|--|-------------------------|---|
| 0  | 1                       | 2   |
| Starosna   | 506200                  | 2.463,50                                      |
| Prijevremena starosna                              | 154493                  | 2.334,65                                      |
| <b>Ukupno starosna</b>                             | <b>660693</b>           | <b>2.433,37</b>                               |
| Prijevremena starosna - ZOMO - čl. 35. (NN 157/13) | 2581                    | 3.486,88                                      |
| Prijevremena starosna - ZOMO - čl. 36. (NN 157/13) | 3                       | 2.620,40                                      |
| <b>Sveukupno starosna</b>                          | <b>663277</b>           | <b>2.437,47</b>                               |
| Invalidska   | 232728                  | 1.964,64                                      |
| Obiteljska   | 233331                  | 1.886,01                                      |
| <b>UKUPNO</b>                                      | <b>1129336</b>          | <b>2.226,10</b>                               |

**II. Korisnici mirovina koji su pravo na mirovinu ostvarili prema Zakonu o pravima iz mirovinskog osiguranja djelatnih vojnih osoba, policijskih službenika i ovlaštenih službenih osoba - DVO, PS i OSO**

| Vrste mirovina    | Broj korisnika mirovina | Prosječna mirovina umanjena za porez i prirez |
|-------------------|-------------------------|---|
| 0                 | 1                       | 2   |
| Starosna          | 2667                    | 4.450,81                                      |
| Invalidska        | 8872                    | 3.213,07                                      |
| Obiteljska        | 768                     | 3.579,09                                      |
| <b>UKUPNO II.</b> | <b>12307</b>            | <b>3.504,14</b>                               |

**III. Korisnici mirovina koji su pravo na mirovinu ostvarili prema Zakonu o pravima hrvatskih branitelja iz Domovinskog rata i članova njihovih obitelji - ZOPHBDR**

| Vrste mirovina                                | Broj korisnika mirovina | Prosječna mirovina umanjena za porez i prirez |
|---|-------------------------|---|
| 0   | 1                       | 2   |
| Najniža mirovina (čl.31. st.3. ZOPHBDR/2005.) | 490                     | 2.454,71                                      |
| Invalidska                                    | 58172                   | 4.826,64                                      |
| Obiteljska                                    | 13799                   | 6.399,03                                      |
| <b>UKUPNO III.</b>                            | <b>72461</b>            | <b>5.110,04</b>                               |

**IV. Korisnici mirovina koji su pravo na mirovinu ostvarili prema Ugovoru između Republike Hrvatske i Bosne i Hercegovine o suradnji na području prava stradalnika rata u Bosni i Hercegovini koji su bili pripadnici HVO-a i članova njihovih obitelji - HVO**

| Vrste mirovina                 | Broj korisnika mirovina | Prosječna mirovina umanjena za porez i prirez |
|--------------------------------|-------------------------|---|
| 0                              | 1                       | 2   |
| Invalidska                     | 6308                    | 2.780,85                                      |
| Obiteljska                     | 595                     | 3.090,94                                      |
| <b>UKUPNO IV.</b>              | <b>6903</b>             | <b>2.807,58</b>                               |
| <b>SVEUKUPNO (I+II+III+IV)</b> | <b>1221007</b>          | <b>2.413,41</b>                               |

**Napomena:**

Uredba o dopunama Zakona o mirovinskom osiguranju "Narodne novine" broj 112/13.

**KORISNICI MIROVINA PREMA VRSTAMA I SVOTAMA MIROVINA KOJI SU PRAVO NA MIROVINU OSTVARILI PREMA ZAKONU O MIROVINSKOM OSIGURANJU - ZOMO (tablice 10 a. i 10 b.) za lipanj 2014. (isplata u srpnju 2014.)**

Tablica 10.

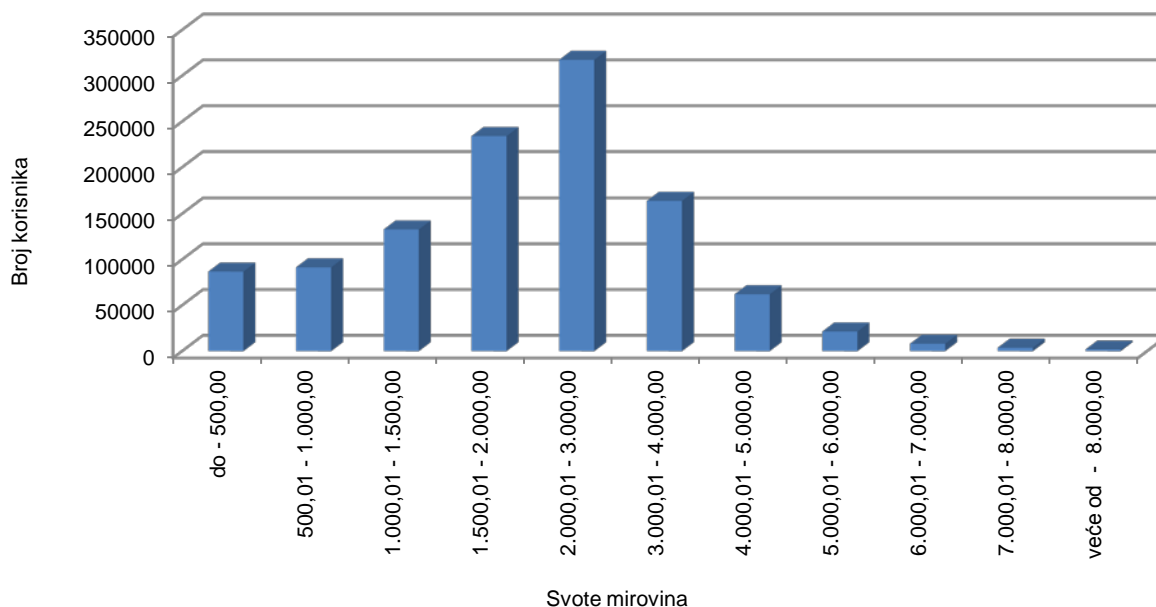
| Svote mirovina      | Ukupno         |   | Starosna mirovina |   | Invalidska mirovina |   | Obiteljska mirovina |   |
|---------------------|----------------|---|-------------------|---|---------------------|---|---------------------|---|
|                     | Broj korisnika | Prosječna mirovina umanjena za porez i prirez | Broj korisnika    | Prosječna mirovina umanjena za porez i prirez | Broj korisnika      | Prosječna mirovina umanjena za porez i prirez | Broj korisnika      | Prosječna mirovina umanjena za porez i prirez |
| 0                   | 1              | 2   | 3                 | 4   | 5                   | 6   | 7                   | 8   |
| do - 500,00         | 86871          | 238,14  | 54139             | 231,00  | 17293               | 257,39  | 15439               | 241,64  |
| 500,01 - 1.000,00   | 91486          | 767,64  | 47506             | 753,53  | 17022               | 753,31  | 26958               | 801,56  |
| 1.000,01 - 1.500,00 | 132896         | 1.273,13                                      | 64103             | 1.275,86                                      | 32092               | 1.285,38                                      | 36701               | 1.257,64                                      |
| 1.500,01 - 2.000,00 | 234109         | 1.801,71                                      | 102509            | 1.797,94                                      | 69905               | 1.799,34                                      | 61695               | 1.810,67                                      |
| 2.000,01 - 3.000,00 | 317388         | 2.450,51                                      | 187001            | 2.478,66                                      | 66027               | 2.409,89                                      | 64360               | 2.410,40                                      |
| 3.000,01 - 4.000,00 | 164101         | 3.444,59                                      | 123576            | 3.457,17                                      | 21116               | 3.392,91                                      | 19409               | 3.420,69                                      |
| 4.000,01 - 5.000,00 | 62116          | 4.420,44                                      | 50630             | 4.422,86                                      | 5879                | 4.401,68                                      | 5607                | 4.418,26                                      |
| 5.000,01 - 6.000,00 | 21392          | 5.435,75                                      | 18171             | 5.445,74                                      | 1783                | 5.413,01                                      | 1438                | 5.337,64                                      |
| 6.000,01 - 7.000,00 | 8106           | 6.433,61                                      | 7220              | 6.435,22                                      | 654                 | 6.423,87                                      | 232                 | 6.410,97                                      |
| 7.000,01 - 8.000,00 | 3761           | 7.385,69                                      | 3450              | 7.390,83                                      | 268                 | 7.313,52                                      | 43                  | 7.422,68                                      |
| veće od - 8.000,00  | 1796           | 8.818,24                                      | 1749              | 8.817,02                                      | 15                  | 8.910,33                                      | 32                  | 8.841,73                                      |
| <b>UKUPNO</b>       | <b>1124022</b> | <b>2.234,44</b>                               | <b>660054</b>     | <b>2.447,37</b>                               | <b>232054</b>       | <b>1.968,91</b>                               | <b>231914</b>       | <b>1.894,10</b>                               |

**Napomena:**

U broj korisnika mirovina **nisu uključeni** korisnici mirovina DVO, PS i OSO te ZOPHBDR i HVO.

Vidi obrazloženje na str. IV.

**Korisnici mirovina prema svotama mirovina - tablice 10 a. i 10 b.**



**KORISNICI MIROVINA PREMA VRSTAMA I SVOTAMA MIROVINA  
KOJI SU PRAVO NA MIROVINU OSTVARILI do 31.12.1998.  
za lipanj 2014. (isplata u srpnju 2014.)**

Tablica 10 a.

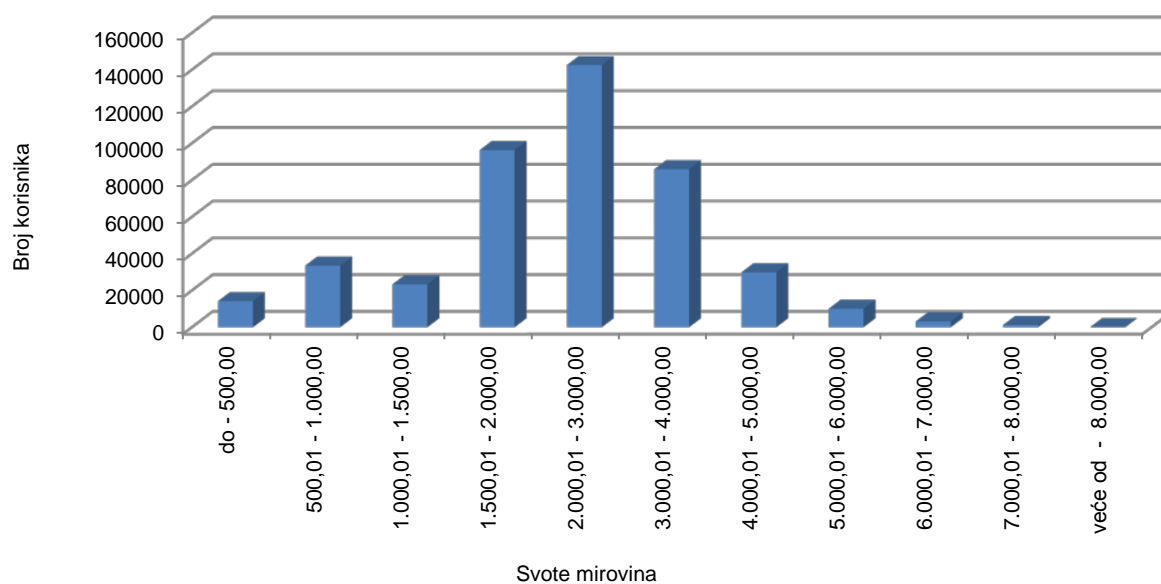
| Svote mirovina      | Ukupno         |   | Starosna mirovina |   | Invalidska mirovina |   | Obiteljska mirovina |   |
|---------------------|----------------|---|-------------------|---|---------------------|---|---------------------|---|
|                     | Broj korisnika | Prosječna mirovina umanjena za porez i prirez | Broj korisnika    | Prosječna mirovina umanjena za porez i prirez | Broj korisnika      | Prosječna mirovina umanjena za porez i prirez | Broj korisnika      | Prosječna mirovina umanjena za porez i prirez |
| 0                   | 1              | 2   | 3                 | 4   | 5                   | 6   | 7                   | 8   |
| do - 500,00         | 14156          | 266,73  | 7962              | 245,13  | 4023                | 296,28  | 2171                | 291,21  |
| 500,01 - 1.000,00   | 33470          | 720,99  | 18911             | 715,36  | 7119                | 704,51  | 7440                | 751,07  |
| 1.000,01 - 1.500,00 | 23309          | 1.264,28                                      | 8615              | 1.257,83                                      | 5497                | 1.284,00                                      | 9197                | 1.258,53                                      |
| 1.500,01 - 2.000,00 | 96287          | 1.870,29                                      | 37523             | 1.875,09                                      | 27100               | 1.866,10                                      | 31664               | 1.868,19                                      |
| 2.000,01 - 3.000,00 | 142544         | 2.491,65                                      | 83662             | 2.537,84                                      | 33300               | 2.449,90                                      | 25582               | 2.394,93                                      |
| 3.000,01 - 4.000,00 | 85890          | 3.438,39                                      | 64060             | 3.448,58                                      | 14782               | 3.398,72                                      | 7048                | 3.428,96                                      |
| 4.000,01 - 5.000,00 | 29799          | 4.424,89                                      | 23504             | 4.430,04                                      | 4482                | 4.404,37                                      | 1813                | 4.408,80                                      |
| 5.000,01 - 6.000,00 | 10008          | 5.438,18                                      | 8222              | 5.448,91                                      | 1413                | 5.412,52                                      | 373                 | 5.298,96                                      |
| 6.000,01 - 7.000,00 | 3163           | 6.419,85                                      | 2608              | 6.420,22                                      | 530                 | 6.415,97                                      | 25                  | 6.463,83                                      |
| 7.000,01 - 8.000,00 | 1195           | 7.238,70                                      | 967               | 7.224,15                                      | 224                 | 7.299,81                                      | 4                   | 7.334,80                                      |
| veće od - 8.000,00  | 86             | 8.916,49                                      | 77                | 8.945,88                                      | 4                   | 8.790,16                                      | 5                   | 8.564,99                                      |
| <b>UKUPNO</b>       | <b>439907</b>  | <b>2.509,53</b>                               | <b>256111</b>     | <b>2.745,90</b>                               | <b>98474</b>        | <b>2.316,52</b>                               | <b>85322</b>        | <b>2.022,77</b>                               |

**Napomena:**

U broj korisnika mirovina **nisu uključeni** korisnici mirovina DVO, PS i OSO te ZOPHBDR i HVO.

Vidi obrazloženje na str. IV.

**Korisnici mirovina prema svotama mirovina - koji su pravo na mirovinu ostvarili do  
31.12.1998.**



**KORISNICI MIROVINA PREMA VRSTAMA I SVOTAMA MIROVINA  
KOJI SU PRAVO NA MIROVINU OSTVARILI od 1.1.1999.  
za lipanj 2014. (isplata u srpnju 2014.)**

Tablica 10 b.

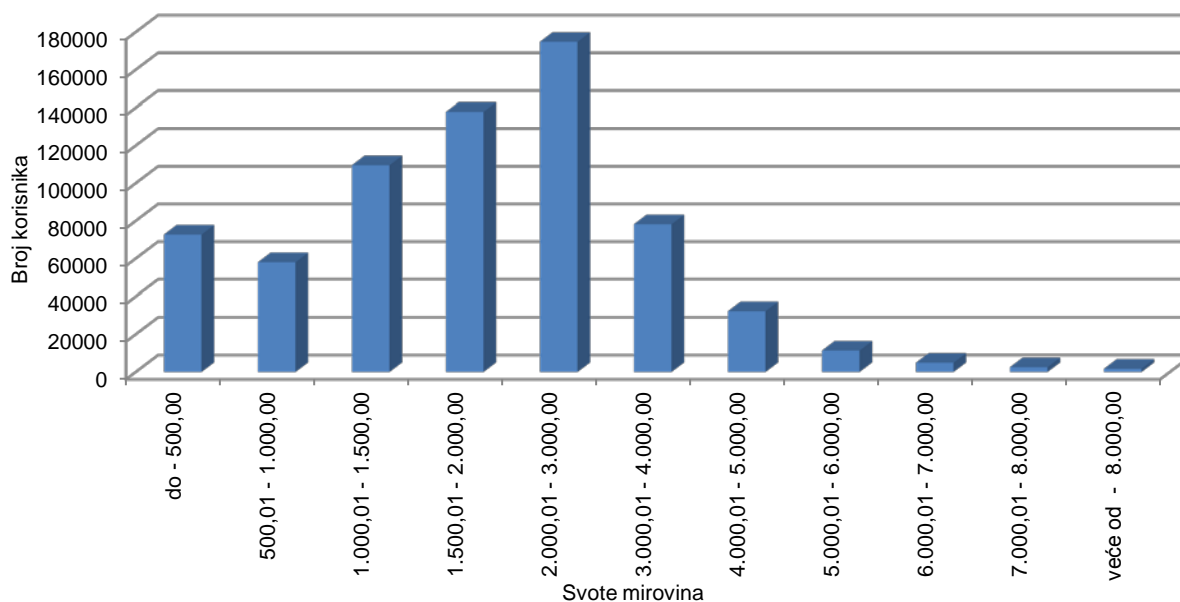
| Svote mirovina      | Ukupno         |   | Starosna mirovina |   | Invalidska mirovina |   | Obiteljska mirovina |   |
|---------------------|----------------|---|-------------------|---|---------------------|---|---------------------|---|
|                     | Broj korisnika | Prosječna mirovina umanjena za porez i priraz | Broj korisnika    | Prosječna mirovina umanjena za porez i priraz | Broj korisnika      | Prosječna mirovina umanjena za porez i priraz | Broj korisnika      | Prosječna mirovina umanjena za porez i priraz |
| 0                   | 1              | 2   | 3                 | 4   | 5                   | 6   | 7                   | 8   |
| do - 500,00         | 72715          | 232,58  | 46177             | 228,56  | 13270               | 245,59  | 13268               | 233,53  |
| 500,01 - 1.000,00   | 58016          | 794,56  | 28595             | 778,78  | 9903                | 788,39  | 19518               | 820,81  |
| 1.000,01 - 1.500,00 | 109587         | 1.275,01                                      | 55488             | 1.278,66                                      | 26595               | 1.285,67                                      | 27504               | 1.257,34                                      |
| 1.500,01 - 2.000,00 | 137822         | 1.753,80                                      | 64986             | 1.753,40                                      | 42805               | 1.757,07                                      | 30031               | 1.750,03                                      |
| 2.000,01 - 3.000,00 | 174844         | 2.416,98                                      | 103339            | 2.430,76                                      | 32727               | 2.369,19                                      | 38778               | 2.420,60                                      |
| 3.000,01 - 4.000,00 | 78211          | 3.451,39                                      | 59516             | 3.466,42                                      | 6334                | 3.379,33                                      | 12361               | 3.415,97                                      |
| 4.000,01 - 5.000,00 | 32317          | 4.416,34                                      | 27126             | 4.416,64                                      | 1397                | 4.393,05                                      | 3794                | 4.422,78                                      |
| 5.000,01 - 6.000,00 | 11384          | 5.433,60                                      | 9949              | 5.443,11                                      | 370                 | 5.414,85                                      | 1065                | 5.351,19                                      |
| 6.000,01 - 7.000,00 | 4943           | 6.442,41                                      | 4612              | 6.443,69                                      | 124                 | 6.457,65                                      | 207                 | 6.404,58                                      |
| 7.000,01 - 8.000,00 | 2566           | 7.454,14                                      | 2483              | 7.455,75                                      | 44                  | 7.383,31                                      | 39                  | 7.431,69                                      |
| veće od - 8.000,00  | 1710           | 8.813,30                                      | 1672              | 8.811,08                                      | 11                  | 8.954,03                                      | 27                  | 8.892,97                                      |
| <b>UKUPNO</b>       | <b>684115</b>  | <b>2.057,55</b>                               | <b>403943</b>     | <b>2.258,09</b>                               | <b>133580</b>       | <b>1.712,65</b>                               | <b>146592</b>       | <b>1.819,21</b>                               |

**Napomena:**

U broj korisnika mirovina **nisu uključeni** korisnici mirovina DVO, PS i OSO te ZOPHBDR i HVO.

Vidi obrazloženje na str. IV.

**Korisnici mirovina prema svotama mirovina - koji su pravo na mirovinu ostvarili od 1.1.1999.**



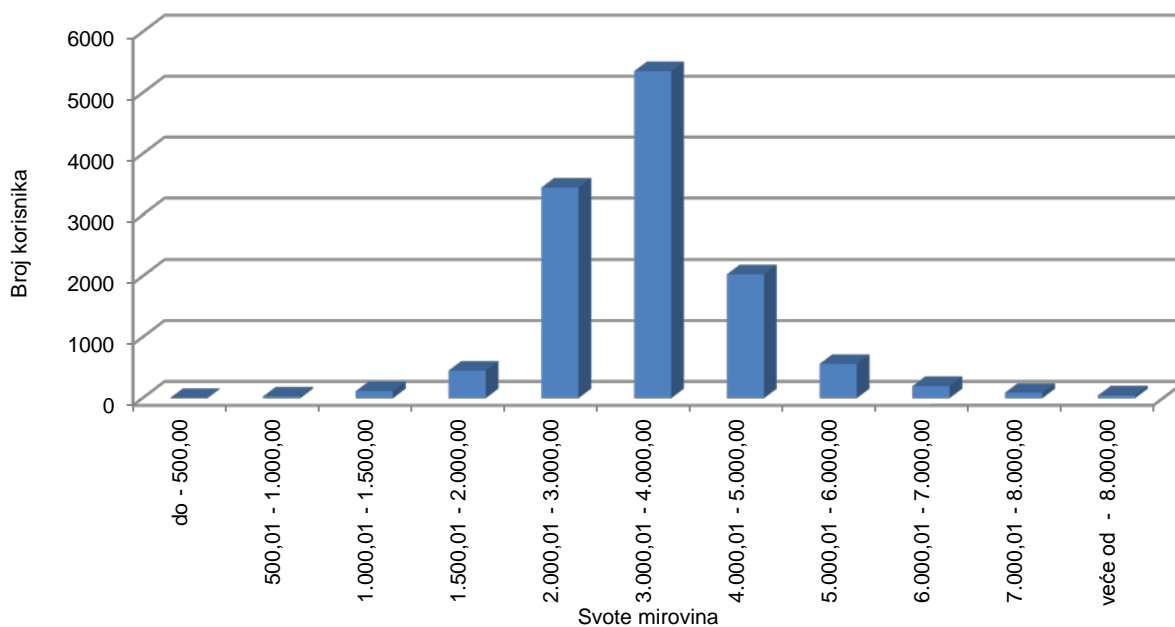
**KORISNICI MIROVINA PREMA VRSTAMA I SVOTAMA MIROVINA KOJI SU PRAVO NA MIROVINU OSTVARILI PREMA ZAKONU O PRAVIMA IZ MIROVINSKOG OSIGURANJA DJELATNIH VOJNIH OSOBA, POLICIJSKIH SLUŽBENIKA I OVLAŠTENIH SLUŽBENIH OSOBA - DVO, PS i OSO za lipanj 2014. (isplata u srpnju 2014.)**

Tablica 10 c.

| Svote mirovina      | Ukupno         |   | Starosna mirovina |   | Invalidska mirovina |   | Obiteljska mirovina |   |
|---------------------|----------------|---|-------------------|---|---------------------|---|---------------------|---|
|                     | Broj korisnika | Prosječna mirovina umanjena za porez i prirez | Broj korisnika    | Prosječna mirovina umanjena za porez i prirez | Broj korisnika      | Prosječna mirovina umanjena za porez i prirez | Broj korisnika      | Prosječna mirovina umanjena za porez i prirez |
| 0                   | 1              | 2   | 3                 | 4   | 5                   | 6   | 7                   | 8   |
| do - 500,00         | 2              | 407,04  |                   |   |                     |   | 2                   | 407,04  |
| 500,01 - 1.000,00   | 26             | 790,31  |                   |   | 24                  | 794,15  | 2                   | 744,29  |
| 1.000,01 - 1.500,00 | 114            | 1.319,83                                      | 1                 | 1.337,51                                      | 98                  | 1.319,71                                      | 15                  | 1.319,47                                      |
| 1.500,01 - 2.000,00 | 450            | 1.797,30                                      | 11                | 1.754,94                                      | 399                 | 1.794,84                                      | 40                  | 1.833,48                                      |
| 2.000,01 - 3.000,00 | 3444           | 2.645,23                                      | 137               | 2.711,96                                      | 3108                | 2.647,80                                      | 199                 | 2.559,18                                      |
| 3.000,01 - 4.000,00 | 5354           | 3.469,97                                      | 863               | 3.572,75                                      | 4213                | 3.447,93                                      | 278                 | 3.484,96                                      |
| 4.000,01 - 5.000,00 | 2031           | 4.490,64                                      | 1048              | 4.557,67                                      | 836                 | 4.410,51                                      | 147                 | 4.468,52                                      |
| 5.000,01 - 6.000,00 | 560            | 5.430,92                                      | 411               | 5.411,27                                      | 101                 | 5.482,12                                      | 48                  | 5.491,41                                      |
| 6.000,01 - 7.000,00 | 196            | 6.472,08                                      | 108               | 6.484,55                                      | 63                  | 6.462,71                                      | 25                  | 6.441,81                                      |
| 7.000,01 - 8.000,00 | 89             | 7.412,63                                      | 60                | 7.383,53                                      | 20                  | 7.380,31                                      | 9                   | 7.678,48                                      |
| veće od - 8.000,00  | 41             | 8.934,19                                      | 28                | 8.965,00                                      | 10                  | 9.068,22                                      | 3                   | 8.199,85                                      |
| <b>UKUPNO</b>       | <b>12307</b>   | <b>3.504,13</b>                               | <b>2667</b>       | <b>4.450,81</b>                               | <b>8872</b>         | <b>3.213,07</b>                               | <b>768</b>          | <b>3.579,09</b>                               |

Vidi obrazloženje na str. IV.

**Korisnici mirovina prema svotama mirovina - DVO, PS i OSO**



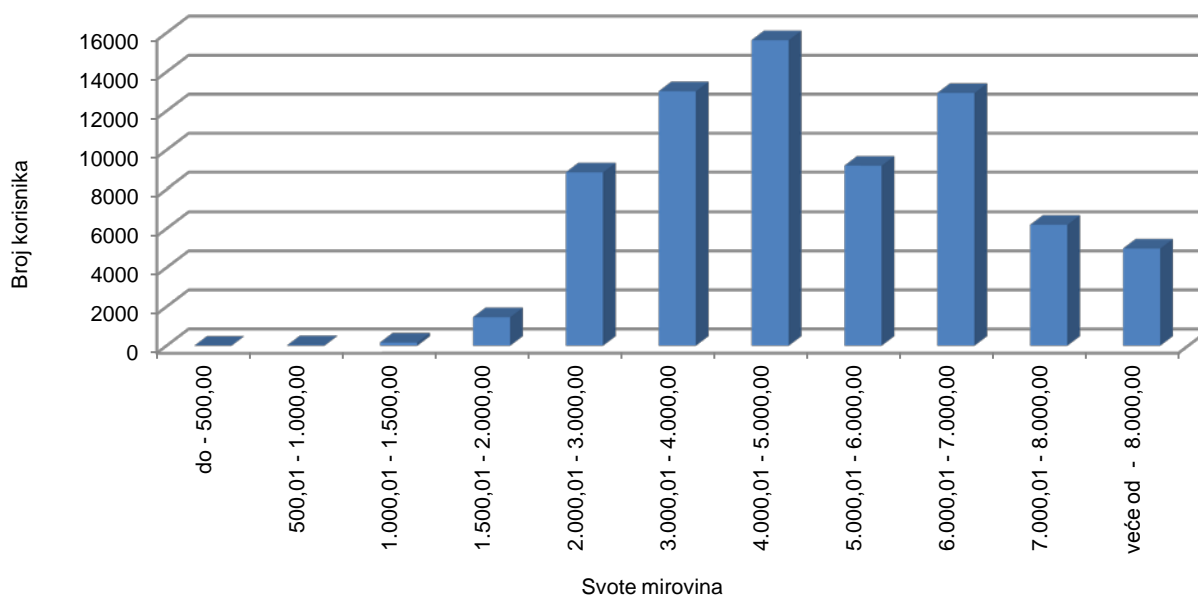
**KORISNICI MIROVINA PREMA VRSTAMA I SVOTAMA MIROVINA KOJI SU PRAVO NA MIROVINU OSTVARILI  
PREMA ZAKONU O PRAVIMA HRVATSKIH BRANITELJA IZ DOMOVINSKOG RATA I  
ČLANOVA NJIHOVIH OBITELJI - ZOPHBDR  
za lipanj 2014. (isplata u srpnju 2014.)**

Tablica 10 d.

| Svote mirovina      | Ukupno         |   | Najniža mirovina (članak 31. stavak 3. ZOPHBDR/2005.) |   | Invalidska mirovina |   | Obiteljska mirovina |   |
|---------------------|----------------|---|---|---|---------------------|---|---------------------|---|
|                     | Broj korisnika | Prosječna mirovina umanjena za porez i prirez | Broj korisnika  | Prosječna mirovina umanjena za porez i prirez | Broj korisnika      | Prosječna mirovina umanjena za porez i prirez | Broj korisnika      | Prosječna mirovina umanjena za porez i prirez |
| 0                   | 1              | 2   | 3   | 4   | 5                   | 6   | 7                   | 8   |
| do - 500,00         | 1              | 434,00  |   |   | 1                   | 434,00  |                     |   |
| 500,01 - 1.000,00   | 25             | 862,13  |   |   | 25                  | 862,13  |                     |   |
| 1.000,01 - 1.500,00 | 168            | 1.270,75                                      |   |   | 150                 | 1.265,78                                      | 18                  | 1.312,17                                      |
| 1.500,01 - 2.000,00 | 1461           | 1.901,83                                      |   |   | 1244                | 1.921,42                                      | 217                 | 1.789,53                                      |
| 2.000,01 - 3.000,00 | 8857           | 2.541,07                                      | 490   | 2.454,71                                      | 7703                | 2.549,32                                      | 664                 | 2.509,11                                      |
| 3.000,01 - 4.000,00 | 13011          | 3.537,03                                      |   |   | 12095               | 3.535,75                                      | 916                 | 3.553,88                                      |
| 4.000,01 - 5.000,00 | 15632          | 4.624,83                                      |   |   | 14081               | 4.624,51                                      | 1551                | 4.627,75                                      |
| 5.000,01 - 6.000,00 | 9196           | 5.438,27                                      |   |   | 7848                | 5.411,63                                      | 1348                | 5.593,39                                      |
| 6.000,01 - 7.000,00 | 12923          | 6.460,66                                      |   |   | 8574                | 6.436,03                                      | 4349                | 6.509,23                                      |
| 7.000,01 - 8.000,00 | 6199           | 7.472,44                                      |   |   | 3852                | 7.421,41                                      | 2347                | 7.556,20                                      |
| veće od - 8.000,00  | 4982           | 9.348,04                                      |   |   | 2599                | 9.393,19                                      | 2383                | 9.298,79                                      |
| <b>UKUPNO</b>       | <b>72455</b>   | <b>5.109,81</b>                               | <b>490</b>  | <b>2.454,71</b>                               | <b>58172</b>        | <b>4.826,64</b>                               | <b>13793</b>        | <b>6.398,39</b>                               |

Vidi obrazloženje na str. IV.

Korisnici mirovina prema svotama mirovina - ZOPHBDR



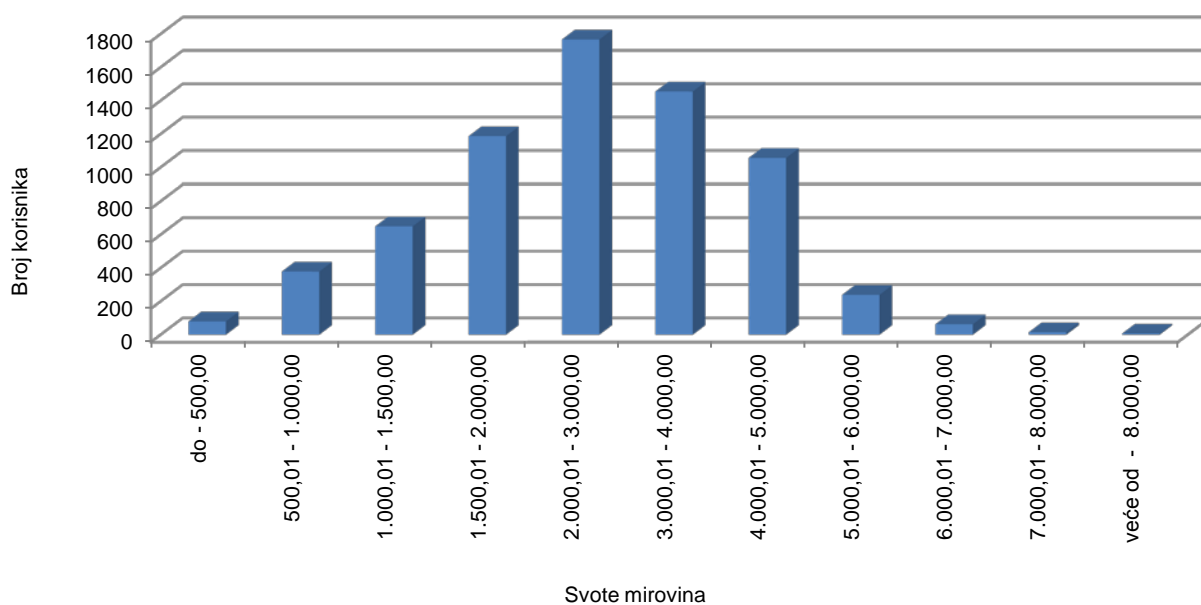
**KORISNICI MIROVINA PREMA VRSTAMA I SVOTAMA MIROVINA KOJI SU PRAVO NA MIROVINU OSTVARILI PREMA UGOVORU IZMEĐU REPUBLIKE HRVATSKE I BOSNE I HERCEGOVINE O SURADNJI NA PODRUČJU PRAVA STRADALNIKA RATA U BOSNI I HERCEGOVINI KOJI SU BILI PRIPADNICI HRVATSKOG VIJEĆA OBRANE I ČLANOVA NJIHOVIH OBITELJI - HVO  
za lipanj 2014. (isplata u srpnju 2014.)**

Tablica 10 e.

| SVOTE MIROVINA      | Ukupno         |   | Invalidska mirovina |   | Obiteljska mirovina |   |
|---------------------|----------------|---|---------------------|---|---------------------|---|
|                     | Broj korisnika | Prosječna mirovina umanjena za porez i prirez | Broj korisnika      | Prosječna mirovina umanjena za porez i prirez | Broj korisnika      | Prosječna mirovina umanjena za porez i prirez |
| 0                   | 1              | 2   | 5                   | 6   | 7                   | 8   |
| do - 500,00         | 80             | 310,69  | 77                  | 310,13  | 3                   | 324,95  |
| 500,01 - 1.000,00   | 379            | 814,35  | 369                 | 812,66  | 10                  | 876,87  |
| 1.000,01 - 1.500,00 | 650            | 1.316,05                                      | 615                 | 1.316,66                                      | 35                  | 1.305,31                                      |
| 1.500,01 - 2.000,00 | 1187           | 1.752,02                                      | 1124                | 1.758,84                                      | 63                  | 1.630,41                                      |
| 2.000,01 - 3.000,00 | 1767           | 2.419,23                                      | 1608                | 2.402,01                                      | 159                 | 2.593,41                                      |
| 3.000,01 - 4.000,00 | 1455           | 3.568,83                                      | 1249                | 3.573,96                                      | 206                 | 3.537,70                                      |
| 4.000,01 - 5.000,00 | 1057           | 4.494,16                                      | 954                 | 4.507,76                                      | 103                 | 4.368,17                                      |
| 5.000,01 - 6.000,00 | 239            | 5.436,01                                      | 231                 | 5.437,27                                      | 8                   | 5.399,65                                      |
| 6.000,01 - 7.000,00 | 63             | 6.467,85                                      | 59                  | 6.475,79                                      | 4                   | 6.350,69                                      |
| 7.000,01 - 8.000,00 | 15             | 7.396,86                                      | 14                  | 7.404,37                                      | 1                   | 7.291,66                                      |
| veće od - 8.000,00  | 7              | 8.610,82                                      | 7                   | 8.610,82                                      |                     |   |
| <b>UKUPNO</b>       | <b>6899</b>    | <b>2.806,82</b>                               | <b>6307</b>         | <b>2.780,90</b>                               | <b>592</b>          | <b>3.082,90</b>                               |

Vidi obrazloženje na str. IV.

Korisnici mirovina prema svotama mirovina - HVO



**PROSJEČAN BROJ KORISNIKA MIROVINA I PROSJEČNE MIROVINE PREMA VRSTAMA MIROVINA  
za razdoblje I.-VI. 2014.**

**I. Korisnici mirovina koji su pravo na mirovinu ostvarili prema Zakonu o mirovinskom osiguranju**

Tablica 11.

| Vrste<br>mirovina                                    | Broj korisnika<br>mirovina | Prosječna mirovina umanjena<br>za porez i prirez |
|--|----------------------------|--|
| 0  | 1                          | 2  |
| Starosna   | 499320                     | 2.497,69   |
| Prijevremena starosna                                | 151101                     | 2.353,65   |
| <b>Ukupno starosna</b>                               | <b>650421</b>              | <b>2.464,71</b>                                  |
| Prijevremena starosna - ZOMO - čl. 35. (NN 157/13) * | 2134                       | 3.321,74   |
| Prijevremena starosna - ZOMO - čl. 36. (NN 157/13) * | 4                          | 2.557,37   |
| Invalidska   | 232133                     | 1.979,25   |
| Obiteljska   | 229553                     | 1.909,97   |
| <b>UKUPNO</b>  | <b>1112107</b>             | <b>2.248,94</b>                                  |

**II. Korisnici mirovina koji su pravo na mirovinu ostvarili prema Zakonu o pravima iz mirovinskog osiguranja djelatnih vojnih osoba, policijskih službenika i ovlaštenih službenih osoba - DVO, PS i OSO**

Tablica 11 a.

| Vrste<br>mirovina | Broj korisnika<br>mirovina | Prosječna mirovina umanjena<br>za porez i prirez |
|-------------------|----------------------------|--|
| 0                 | 1                          | 2  |
| Starosna          | 2639                       | 4.490,88   |
| Invalidska        | 8901                       | 3.218,20   |
| Obiteljska        | 741                        | 3.593,88   |
| <b>UKUPNO</b>     | <b>12281</b>               | <b>3.514,32</b>                                  |

**III. Korisnici mirovina koji su pravo na mirovinu ostvarili prema Zakonu o pravima hrvatskih branitelja iz Domovinskog rata i članova njihovih obitelji - ZOPHBDR**

Tablica 11 b.

| Vrste<br>mirovina                             | Broj korisnika<br>mirovina | Prosječna mirovina umanjena<br>za porez i prirez |
|---|----------------------------|--|
| 0   | 1                          | 2  |
| Najniža mirovina (čl.31. st.3. ZOPHBDR/2005.) | 476                        | 2.453,01   |
| Invalidska                                    | 58226                      | 4.873,68   |
| Obiteljska                                    | 13727                      | 6.504,69   |
| <b>UKUPNO</b>                                 | <b>72429</b>               | <b>5.166,82</b>                                  |

**IV. Korisnici mirovina koji su pravo na mirovinu ostvarili prema Ugovoru između Republike Hrvatske i Bosne i Hercegovine o suradnji na području prava stradalnika rata u Bosni i Hercegovini koji su bili pripadnici HVO-a i članova njihovih obitelji - HVO**

Tablica 11 c.

| Vrste<br>mirovina                 | Broj korisnika<br>mirovina | Prosječna mirovina umanjena<br>za porez i prirez |
|-----------------------------------|----------------------------|--|
| 0                                 | 1                          | 2  |
| Invalidska                        | 6319                       | 2.785,93   |
| Obiteljska                        | 585                        | 3.104,86   |
| <b>UKUPNO</b>                     | <b>6904</b>                | <b>2.812,95</b>                                  |
| <b>SVEUKUPNO (11+11a+11b+11c)</b> | <b>1203721</b>             | <b>2.440,66</b>                                  |

Vidi obrazloženje na str. IV.

\* U tablici 11. Prijevremene starosne mirovine - ZOMO - čl. 35 i čl. 36. (NN 157/13) prvi puta su statistički evidentirane u lipnju 2014., te zbog toga nisu uključene u prosjek I.-VI. 2014.

**KORISNICI MIROVINA PREMA GODINAMA, VRSTAMA, PROSJEČNIM MIROVINAMA I ZAKONIMA  
PREMA KOJIMA SU MIROVINE OSTVARENE - Prosjek za razdoblje I.-XII.**

**MIROVINE OSTVARENE PREMA ZAKONIMA KOJI SU SE PRIMJENJIVALI do 31.12.1998.  
O PREMA ZAKONU O MIROVINSKOM OSIGURANJU KOJI SE PRIMJENJUJE od 1.1.1999.**

Tablica 12.

| GODINE | UKUPNO         |                    | STAROSNA       |                    | INVALIDSKA     |                    | OBITELJSKA     |                    |
|--------|----------------|--------------------|----------------|--------------------|----------------|--------------------|----------------|--------------------|
|        | Broj korisnika | Prosječna mirovina | Broj korisnika | Prosječna mirovina | Broj korisnika | Prosječna mirovina | Broj korisnika | Prosječna mirovina |
| 0      | 1              | 2                  | 3              | 4                  | 5              | 6                  | 7              | 8                  |
| 2009.* | 1078592        | 2.156,83           | 592014         | 2.381,00           | 249058         | 1.918,59           | 237520         | 1.847,92           |
| 2010.* | 1100039        | 2.165,30           | 608209         | 2.381,98           | 253736         | 1.932,59           | 238094         | 1.859,80           |
| 2011.  | 1119624        | 2.156,83           | 625435         | 2.370,95           | 255149         | 1.922,78           | 239040         | 1.846,44           |
| 2012.  | 1125861        | 2.165,65           | 635169         | 2.374,48           | 251804         | 1.933,44           | 238888         | 1.855,15           |
| 2013.  | 1120561        | 2.215,06           | 644440         | 2.429,12           | 241633         | 1.970,07           | 234488         | 1.879,21           |

**MIROVINE OSTVARENE PREMA ZAKONU O PRAVIMA IZ MIROVINSKOG OSIGURANJA DJELATNIH VOJNIH  
OSOBA, POLICIJSKIH SLUŽBENIKA I OVLAŠTENIH SLUŽBENIH OSOBA - DVO, PS i OSO**

Tablica 12 a.

| GODINE | UKUPNO         |                    | STAROSNA       |                    | INVALIDSKA     |                    | OBITELJSKA     |                    |
|--------|----------------|--------------------|----------------|--------------------|----------------|--------------------|----------------|--------------------|
|        | Broj korisnika | Prosječna mirovina | Broj korisnika | Prosječna mirovina | Broj korisnika | Prosječna mirovina | Broj korisnika | Prosječna mirovina |
| 0      | 1              | 2                  | 3              | 4                  | 5              | 6                  | 7              | 8                  |
| 2009.* | 11072          | 3.487,73           | 2044           | 4.923,87           | 8588           | 3.126,21           | 440            | 3.873,00           |
| 2010.* | 11450          | 3.468,13           | 2115           | 4.779,25           | 8871           | 3.145,97           | 464            | 3.652,22           |
| 2011.  | 11502          | 3.408,66           | 2175           | 4.612,43           | 8735           | 3.101,21           | 592            | 3.519,15           |
| 2012.  | 11858          | 3.438,94           | 2385           | 4.580,02           | 8808           | 3.122,40           | 665            | 3.538,72           |
| 2013.  | 11982          | 3.516,80           | 2470           | 4.653,94           | 8793           | 3.188,60           | 719            | 3.623,51           |

**MIROVINE OSTVARENE PREMA ZAKONU O PRAVIMA HRVATSKIH BRANITELJA IZ DOMOVINSKOG RATA I  
ČLANOVA NJIHOVIH OBITELJI - ZOPHBDR**

Tablica 12 b.

| GODINE | UKUPNO         |                    | STAROSNA       |                    | INVALIDSKA     |                    | OBITELJSKA     |                    |
|--------|----------------|--------------------|----------------|--------------------|----------------|--------------------|----------------|--------------------|
|        | Broj korisnika | Prosječna mirovina | Broj korisnika | Prosječna mirovina | Broj korisnika | Prosječna mirovina | Broj korisnika | Prosječna mirovina |
| 0      | 1              | 2                  | 3              | 4                  | 5              | 6                  | 7              | 8                  |
| 2009.* | 64217          | 5.783,70           | 249            | 2.270,58           | 51752          | 5.336,72           | 12216          | 7.748,87           |
| 2010.* | 68883          | 5.447,87           | 300            | 2.308,31           | 56367          | 5.057,53           | 12216          | 7.326,40           |
| 2011.  | 70117          | 5.269,67           | 335            | 2.318,31           | 57682          | 4.922,98           | 12100          | 7.004,22           |
| 2012.  | 70541          | 5.296,98           | 385            | 2.357,82           | 58300          | 4.962,33           | 11856          | 7.038,13           |
| 2013.  | 72152          | 5.377,55           | 438            | 2.425,20           | 58127          | 5.060,87           | 13587          | 6.827,59           |

**MIROVINE OSTVARENE PREMA UGOVORU IZMEĐU IZMEĐU REPUBLIKE HRVATSKE I BOSNE I  
HERCEGOVINE O SURADNJI NA PODRUČJU PRAVA STRADALNIKA RATA U BOSNI I HERCEGOVINI KOJI SU  
BILI PRIPADNICI HRVATSKOG VIJEĆA OBRANE I ČLANOVA NJIHOVIH OBITELJI - HVO**

Tablica 12 c.

| GODINE | UKUPNO         |                    | STAROSNA       |                    | INVALIDSKA     |                    | OBITELJSKA     |                    |
|--------|----------------|--------------------|----------------|--------------------|----------------|--------------------|----------------|--------------------|
|        | Broj korisnika | Prosječna mirovina | Broj korisnika | Prosječna mirovina | Broj korisnika | Prosječna mirovina | Broj korisnika | Prosječna mirovina |
| 0      | 1              | 2                  | 3              | 4                  | 5              | 6                  | 7              | 8                  |
| 2009.* | 5963           | 2.863,88           | -              | -                  | 5537           | 2.808,95           | 426            | 3.578,33           |
| 2010.* | 6678           | 2.791,84           | -              | -                  | 6240           | 2.740,35           | 438            | 3.525,27           |
| 2011.  | 6803           | 2.732,19           | -              | -                  | 6362           | 2.684,36           | 441            | 3.421,82           |
| 2012.  | 6815           | 2.769,34           | -              | -                  | 6377           | 2.724,23           | 438            | 3.425,57           |
| 2013.  | 6901           | 2.817,47           | -              | -                  | 6335           | 2.789,37           | 566            | 3.131,85           |

**Napomena:**

\* Mirovine za srpanj 2009. (isplata u kolovozu 2009.) umanjene su za poseban porez prema Zakonu o posebnom porezu na plaće, mirovine i druge primitke (NN, br. 94/09.), koji se primjenjivao do 1. studenoga 2010. (NN, br. 91/10.).

Prosječne mirovine umanjene su za porez i prirez.

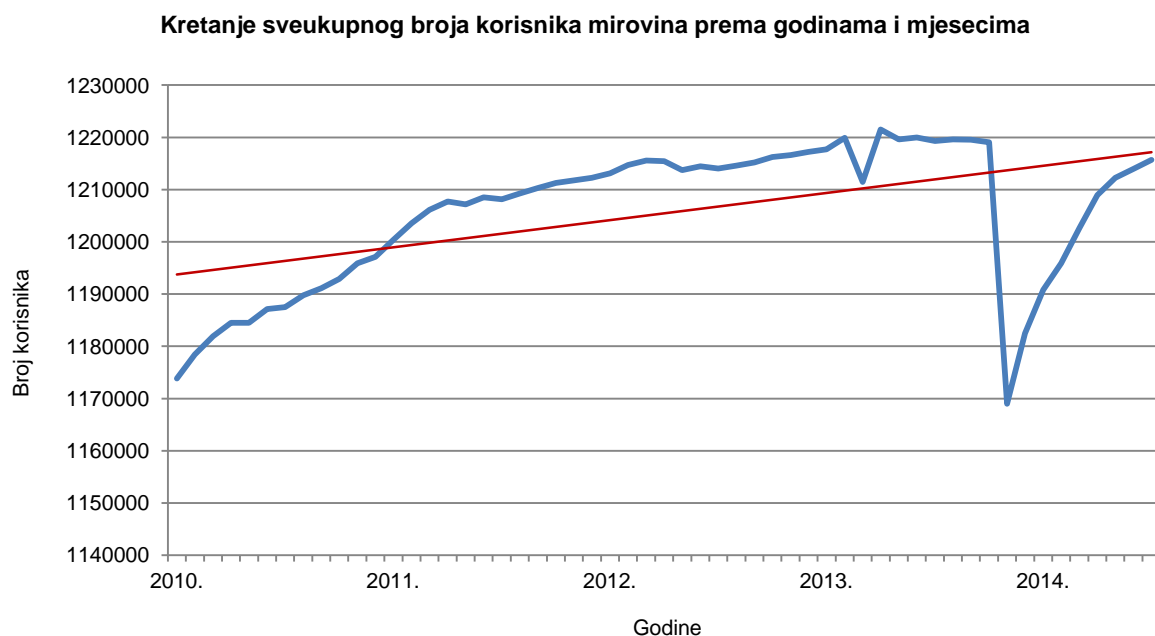
Vidi obrazloženje na str. IV.

## KRETANJE SVEUKUPNOG BROJA KORISNIKA MIROVINA PREMA GODINAMA I MJESECIMA

Tablica 13.

| Red. br. | U mjesecu | GODINE  |         |         |         |         | Indeks<br><u>2014.</u><br><u>2013.</u> |
|----------|-----------|---------|---------|---------|---------|---------|--|
|          |           | 2010.   | 2011.   | 2012.   | 2013.   | 2014.   |  |
| 0        | 1         | 2       | 3       | 4       | 5       | 6       | 7                                      |
| 1.       | siječanj  | 1173814 | 1200386 | 1213121 | 1217692 | 1190815 | 97,8                                   |
| 2.       | veljaču   | 1178449 | 1203564 | 1214715 | 1219926 | 1195881 | 98,0                                   |
| 3.       | ožujak    | 1181932 | 1206138 | 1215539 | 1211448 | 1202615 | 99,3                                   |
| 4.       | travanj   | 1184481 | 1207708 | 1215423 | 1221510 | 1208936 | 99,0                                   |
| 5.       | svibanj   | 1184485 | 1207192 | 1213729 | 1219608 | 1212241 | 99,4                                   |
| 6.       | lipanj    | 1187101 | 1208520 | 1214491 | 1219964 | 1213962 | 99,5                                   |
| 7.       | srpanj    | 1187509 | 1208132 | 1214019 | 1219321 | 1215683 | 99,7                                   |
| 8.       | kolovoz   | 1189741 | 1209277 | 1214565 | 1219594 |         | 0,0                                    |
| 9.       | rujan     | 1191137 | 1210289 | 1215220 | 1219562 |         | 0,0                                    |
| 10.      | listopad  | 1192921 | 1211299 | 1216241 | 1219072 |         | 0,0                                    |
| 11.      | studen    | 1195903 | 1211776 | 1216616 | 1168979 |         | 0,0                                    |
| 12.      | prosinac  | 1197130 | 1212261 | 1217203 | 1182464 |         | 0,0                                    |

Vidi obrazloženje na str. IV.



### KORISNICI MIROVINA PREMA DOBNIM SKUPINAMA I SPOLU KOJI SU PRAVO NA MIROVINU OSTVARILI PREMA ZAKONU O MIROVINSKOM OSIGURANJU - ZOMO

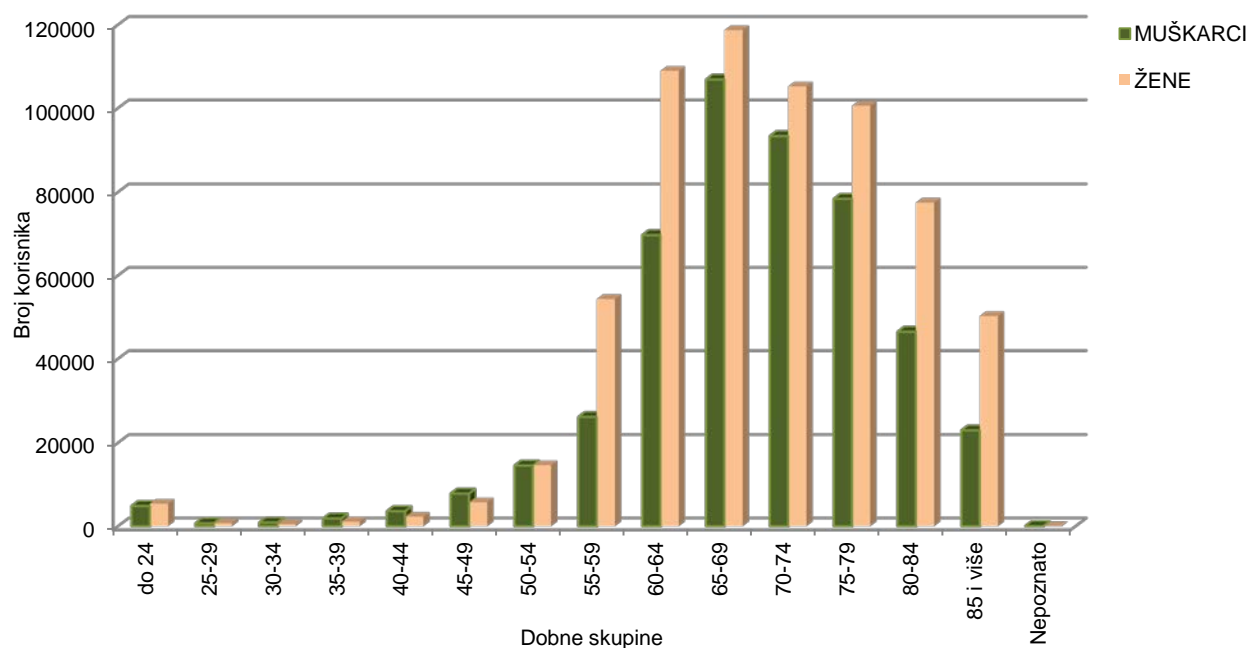
Tablica 14.

Stanje: 30. lipnja 2014.

| Red. br.      | Dobne skupine | UKUPNO         |               | MUŠKARCI       |               | ŽENE           |               |
|---------------|---------------|----------------|---------------|----------------|---------------|----------------|---------------|
|               |               | Broj korisnika | %             | Broj korisnika | %             | Broj korisnika | %             |
| 0             | 1             | 2              | 3             | 4              | 5             | 6              | 7             |
| 1.            | do 24         | 10250          | 0,91          | 4850           | 1,01          | 5400           | 0,84          |
| 2.            | 25-29         | 1409           | 0,13          | 691            | 0,14          | 718            | 0,11          |
| 3.            | 30-34         | 1362           | 0,12          | 882            | 0,18          | 480            | 0,07          |
| 4.            | 35-39         | 2940           | 0,26          | 1845           | 0,39          | 1095           | 0,17          |
| 5.            | 40-44         | 5861           | 0,52          | 3592           | 0,75          | 2269           | 0,35          |
| 6.            | 45-49         | 13535          | 1,20          | 7823           | 1,64          | 5712           | 0,88          |
| 7.            | 50-54         | 29185          | 2,60          | 14559          | 3,04          | 14626          | 2,26          |
| 8.            | 55-59         | 80555          | 7,17          | 26215          | 5,48          | 54340          | 8,41          |
| 9.            | 60-64         | 178623         | 15,89         | 69688          | 14,57         | 108935         | 16,87         |
| 10.           | 65-69         | 225550         | 20,07         | 106871         | 22,35         | 118679         | 18,38         |
| 11.           | 70-74         | 198516         | 17,66         | 93294          | 19,51         | 105222         | 16,29         |
| 12.           | 75-79         | 178961         | 15,92         | 78387          | 16,39         | 100574         | 15,57         |
| 13.           | 80-84         | 123979         | 11,03         | 46504          | 9,72          | 77475          | 12,00         |
| 14.           | 85 i više     | 73263          | 6,52          | 23002          | 4,81          | 50261          | 7,78          |
| 15.           | Nepoznato     | 33             | 0,00          | 28             | 0,01          | 5              | 0,00          |
| <b>UKUPNO</b> |               | <b>1124022</b> | <b>100,00</b> | <b>478231</b>  | <b>100,00</b> | <b>645791</b>  | <b>100,00</b> |

**Napomena:**U broj korisnika mirovina **nisu uključeni** korisnici mirovina DVO, PS i OSO te ZOPHBDR i HVO.

Vidi obrazloženje na str. IV.

**Struktura korisnika mirovina prema dobnim skupinama i spolu - ZOMO**

**KORISNICI MIROVINA PREMA DOBNIM SKUPINAMA I SPOLU KOJI SU PRAVO NA MIROVINU OSTVARILI PREMA ZAKONU O PRAVIMA IZ MIROVINSKOG OSIGURANJA DJELATNIH VOJNIH OSOBA, POLICIJSKIH SLUŽBENIKA I OVLAŠTENIH SLUŽBENIH OSOBA - DVO, PS i OSO**

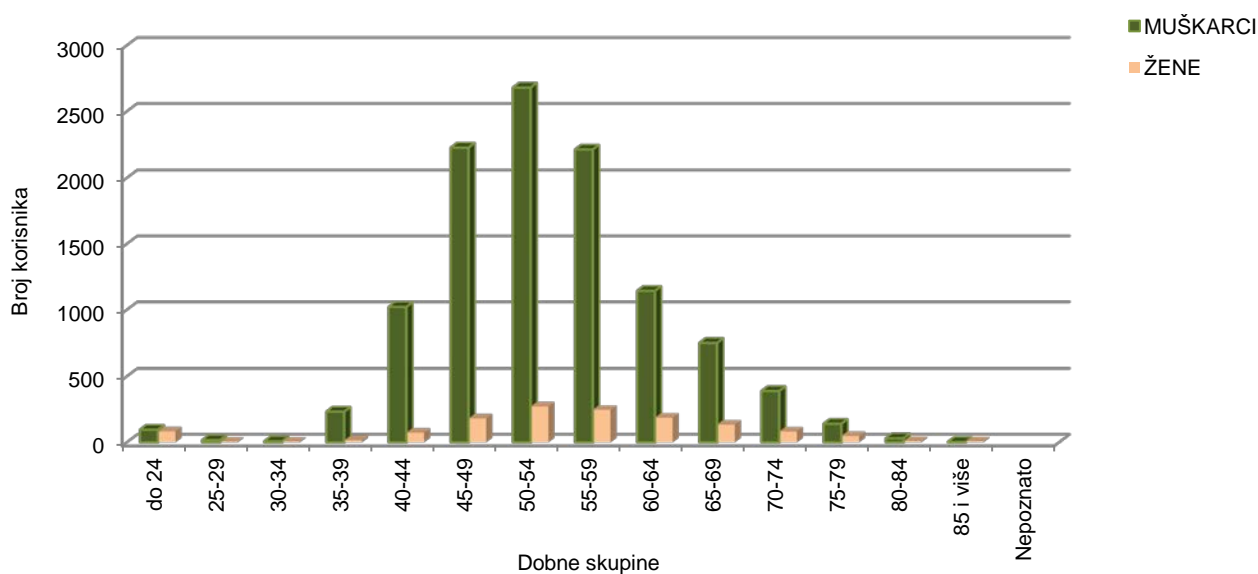
Tablica 14 a.

Stanje: 30. lipnja 2014.

| Red. br.      | Dobne skupine | UKUPNO         |               | MUŠKARCI       |               | ŽENE           |               |
|---------------|---------------|----------------|---------------|----------------|---------------|----------------|---------------|
|               |               | Broj korisnika | %             | Broj korisnika | %             | Broj korisnika | %             |
| 0             | 1             | 2              | 3             | 4              | 5             | 6              | 7             |
| 1.            | do 24         | 179            | 1,45          | 96             | 0,88          | 83             | 6,16          |
| 2.            | 25-29         | 21             | 0,17          | 17             | 0,16          | 4              | 0,30          |
| 3.            | 30-34         | 13             | 0,11          | 8              | 0,07          | 5              | 0,37          |
| 4.            | 35-39         | 248            | 2,02          | 233            | 2,13          | 15             | 1,11          |
| 5.            | 40-44         | 1095           | 8,90          | 1022           | 9,32          | 73             | 5,42          |
| 6.            | 45-49         | 2411           | 19,59         | 2230           | 20,35         | 181            | 13,44         |
| 7.            | 50-54         | 2953           | 23,99         | 2681           | 24,46         | 272            | 20,19         |
| 8.            | 55-59         | 2462           | 20,00         | 2216           | 20,22         | 246            | 18,26         |
| 9.            | 60-64         | 1331           | 10,81         | 1144           | 10,44         | 187            | 13,88         |
| 10.           | 65-69         | 883            | 7,17          | 749            | 6,83          | 134            | 9,95          |
| 11.           | 70-74         | 471            | 3,83          | 389            | 3,55          | 82             | 6,09          |
| 12.           | 75-79         | 189            | 1,54          | 141            | 1,29          | 48             | 3,56          |
| 13.           | 80-84         | 40             | 0,33          | 31             | 0,28          | 9              | 0,67          |
| 14.           | 85 i više     | 11             | 0,09          | 3              | 0,03          | 8              | 0,59          |
| 15.           | Nepoznato     | 0              | 0,00          |                | 0,00          |                | 0,00          |
| <b>UKUPNO</b> |               | <b>12307</b>   | <b>100,00</b> | <b>10960</b>   | <b>100,00</b> | <b>1347</b>    | <b>100,00</b> |

Vidi obrazloženje na str. IV.

Struktura korisnika mirovina prema dobnim skupinama i spolu - DVO, PS i OSO



**KORISNICI MIROVINA PREMA DOBNIM SKUPINAMA I SPOLU KOJI SU PRAVO NA MIROVINU  
OSTVARILI PREMA ZAKONU O PRAVIMA HRVATSKIH BRANITELJA IZ DOMOVINSKOG RATA I  
ČLANOVA NJIHOVIH OBITELJI - ZOPHBDR**

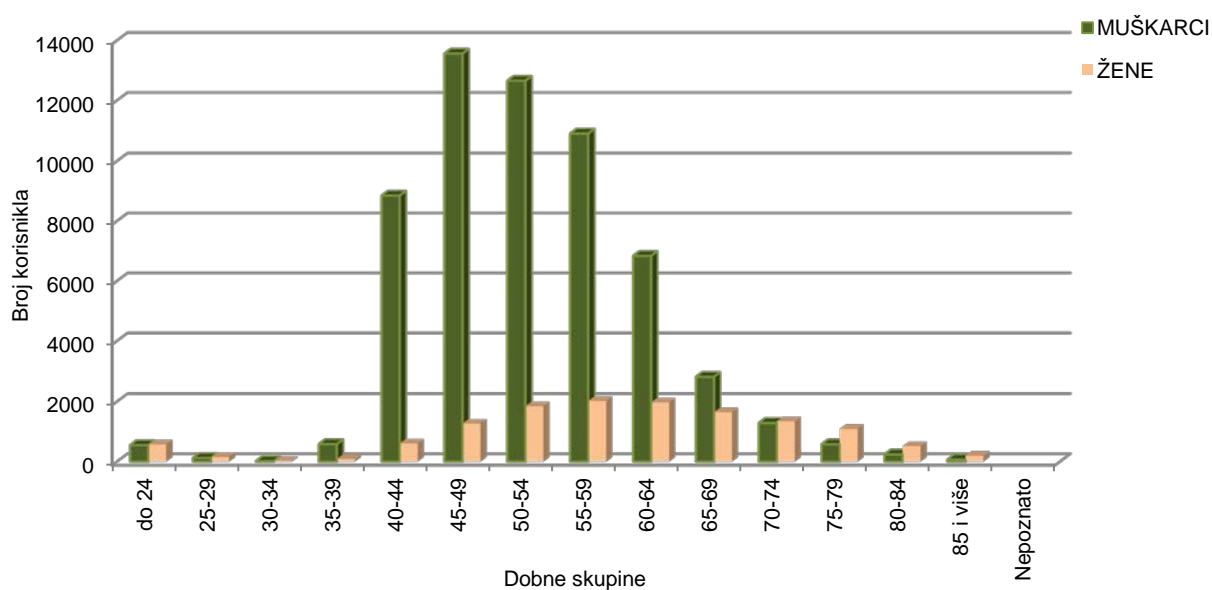
Tablica 14 b.

Stanje: 30. lipnja 2014.

| Red. br.      | Dobne skupine | UKUPNO         |               | MUŠKARCI       |               | ŽENE           |               |
|---------------|---------------|----------------|---------------|----------------|---------------|----------------|---------------|
|               |               | Broj korisnika | %             | Broj korisnika | %             | Broj korisnika | %             |
| 0             | 1             | 2              | 3             | 4              | 5             | 6              | 7             |
| 1.            | do 24         | 1124           | 1,55          | 551            | 0,93          | 573            | 4,29          |
| 2.            | 25-29         | 280            | 0,39          | 125            | 0,21          | 155            | 1,16          |
| 3.            | 30-34         | 42             | 0,06          | 18             | 0,03          | 24             | 0,18          |
| 4.            | 35-39         | 670            | 0,92          | 584            | 0,99          | 86             | 0,64          |
| 5.            | 40-44         | 9456           | 13,05         | 8850           | 14,98         | 606            | 4,54          |
| 6.            | 45-49         | 14836          | 20,48         | 13566          | 22,96         | 1270           | 9,51          |
| 7.            | 50-54         | 14505          | 20,02         | 12658          | 21,42         | 1847           | 13,83         |
| 8.            | 55-59         | 12925          | 17,84         | 10899          | 18,44         | 2026           | 15,17         |
| 9.            | 60-64         | 8814           | 12,16         | 6840           | 11,57         | 1974           | 14,78         |
| 10.           | 65-69         | 4477           | 6,18          | 2829           | 4,79          | 1648           | 12,34         |
| 11.           | 70-74         | 2634           | 3,64          | 1289           | 2,18          | 1345           | 10,07         |
| 12.           | 75-79         | 1673           | 2,31          | 580            | 0,98          | 1093           | 8,18          |
| 13.           | 80-84         | 754            | 1,04          | 240            | 0,41          | 514            | 3,85          |
| 14.           | 85 i više     | 265            | 0,37          | 68             | 0,12          | 197            | 1,47          |
| 15.           | Nepoznato     | 0              | 0,00          |                | 0,00          |                | 0,00          |
| <b>UKUPNO</b> |               | <b>72455</b>   | <b>100,00</b> | <b>59097</b>   | <b>100,00</b> | <b>13358</b>   | <b>100,00</b> |

Vidi obrazloženje na str. IV.

Struktura korisnika mirovina prema dobnim skupinama i spolu - ZOPHBDR



**KORISNICI MIROVINA PREMA GODINAMA MIROVINSKOG STAŽA I SPOLU KOJI SU PRAVO NA MIROVINU OSTVARILI PREMA ZAKONU O MIROVINSKOM OSIGURANJU - ZOMO**

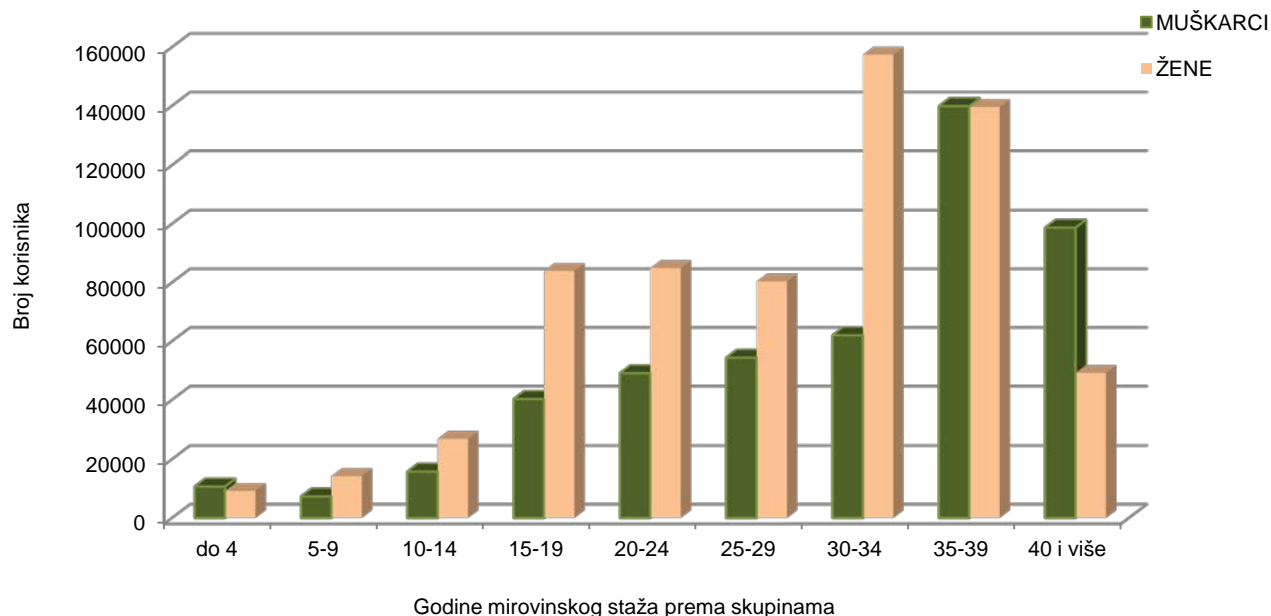
Tablica 14 c.

Stanje: 30. lipnja 2014.

| Red. br.      | Godine mirovinskog staža prema skupinama | UKUPNO         |               | MUŠKARCI       |               | ŽENE           |               |
|---------------|--|----------------|---------------|----------------|---------------|----------------|---------------|
|               |  | Broj korisnika | %             | Broj korisnika | %             | Broj korisnika | %             |
| 0             | 1  | 2              | 3             | 4              | 5             | 6              | 7             |
| 1.            | do 4                                     | 19887          | 1,77          | 10701          | 2,24          | 9186           | 1,42          |
| 2.            | 5-9                                      | 21567          | 1,92          | 7331           | 1,53          | 14236          | 2,20          |
| 3.            | 10-14                                    | 42714          | 3,80          | 15776          | 3,30          | 26938          | 4,17          |
| 4.            | 15-19                                    | 124240         | 11,05         | 40298          | 8,43          | 83942          | 13,00         |
| 5.            | 20-24                                    | 134015         | 11,92         | 49093          | 10,27         | 84922          | 13,15         |
| 6.            | 25-29                                    | 134755         | 11,99         | 54387          | 11,37         | 80368          | 12,44         |
| 7.            | 30-34                                    | 219484         | 19,53         | 62032          | 12,97         | 157452         | 24,38         |
| 8.            | 35-39                                    | 279464         | 24,86         | 139902         | 29,25         | 139562         | 21,61         |
| 9.            | 40 i više                                | 147896         | 13,16         | 98711          | 20,64         | 49185          | 7,62          |
| <b>UKUPNO</b> |  | <b>1124022</b> | <b>100,00</b> | <b>478231</b>  | <b>100,00</b> | <b>645791</b>  | <b>100,00</b> |

**Napomena:**U broj korisnika mirovina **nisu uključeni** korisnici mirovina DVO, PS i OSO te ZOPHBDR i HVO.

Vidi obrazloženje na str. IV.

**Struktura korisnika mirovina prema godinama mirovinskog staža i spolu - ZOMO**

**KORISNICI MIROVINA PREMA GODINAMA MIROVINSKOG STAŽA I SPOLU KOJI SU PRAVO NA MIROVINU OSTVARILI PREMA ZAKONU O PRAVIMA IZ MIROVINSKOG OSIGURANJA DJELATNIH VOJNIH OSOBA, POLICIJSKIH SLUŽBENIKA I OVLAŠTENIH SLUŽBENIH OSOBA - DVO, PS i OSO**

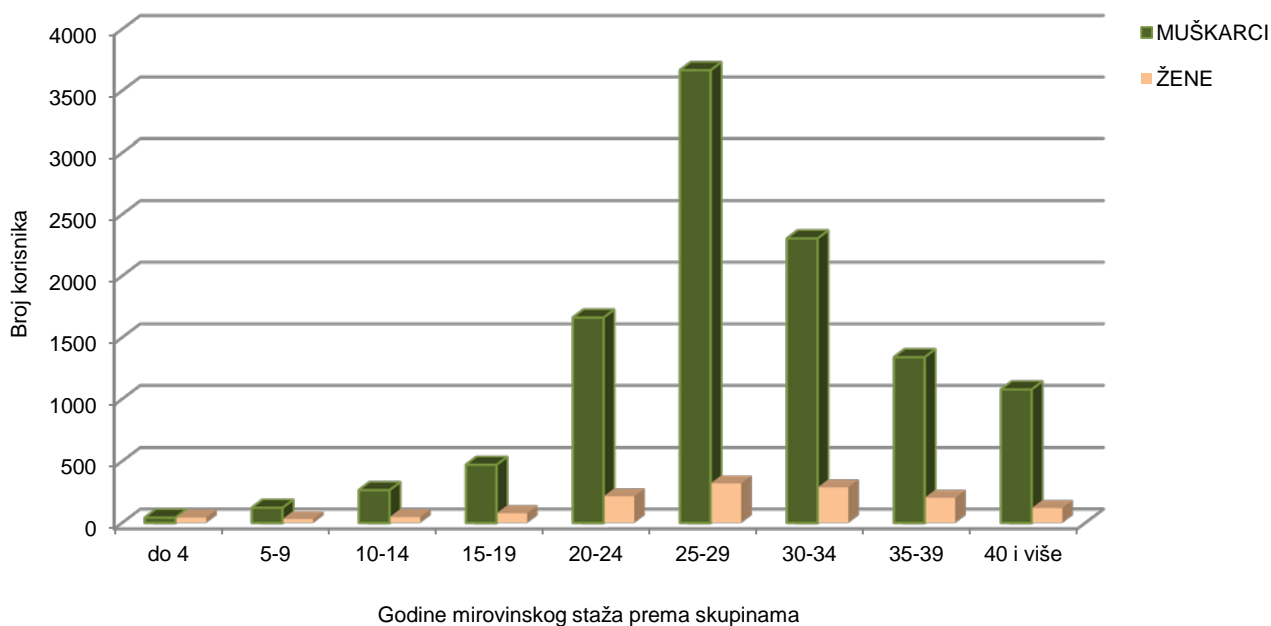
Tablica 14 d.

Stanje: 30. lipnja 2014.

| Red. br.      | Godine mirovniskog staža prema skupinama | UKUPNO         |               | MUŠKARCI       |               | ŽENE           |               |
|---------------|--|----------------|---------------|----------------|---------------|----------------|---------------|
|               |  | Broj korisnika | %             | Broj korisnika | %             | Broj korisnika | %             |
| 0             | 1  | 2              | 3             | 4              | 5             | 6              | 7             |
| 1.            | do 4                                     | 86             | 0,70          | 43             | 0,39          | 43             | 3,19          |
| 2.            | 5-9                                      | 154            | 1,25          | 123            | 1,12          | 31             | 2,30          |
| 3.            | 10-14                                    | 313            | 2,54          | 266            | 2,43          | 47             | 3,49          |
| 4.            | 15-19                                    | 550            | 4,47          | 472            | 4,31          | 78             | 5,79          |
| 5.            | 20-24                                    | 1878           | 15,26         | 1663           | 15,17         | 215            | 15,96         |
| 6.            | 25-29                                    | 3988           | 32,40         | 3667           | 33,46         | 321            | 23,83         |
| 7.            | 30-34                                    | 2594           | 21,08         | 2306           | 21,04         | 288            | 21,38         |
| 8.            | 35-39                                    | 1545           | 12,55         | 1341           | 12,24         | 204            | 15,14         |
| 9.            | 40 i više                                | 1199           | 9,74          | 1079           | 9,84          | 120            | 8,91          |
| <b>UKUPNO</b> |  | <b>12307</b>   | <b>100,00</b> | <b>10960</b>   | <b>100,00</b> | <b>1347</b>    | <b>100,00</b> |

Vidi obrazloženje na str. IV.

Struktura korisnika mirovina prema godinama mirovniskog staža i spolu - DVO, PS i OSO



**KORISNICI MIROVINA PREMA GODINAMA MIROVINSKOG STAŽA I SPOLU KOJI SU PRAVO NA MIROVINU OSTVARILI PREMA ZAKONU O PRAVIMA HRVATSKIH BRANITELJA IZ DOMOVINSKOG RATA I ČLANOVA NJIHOVIH OBITELJI - ZOPHBDR**

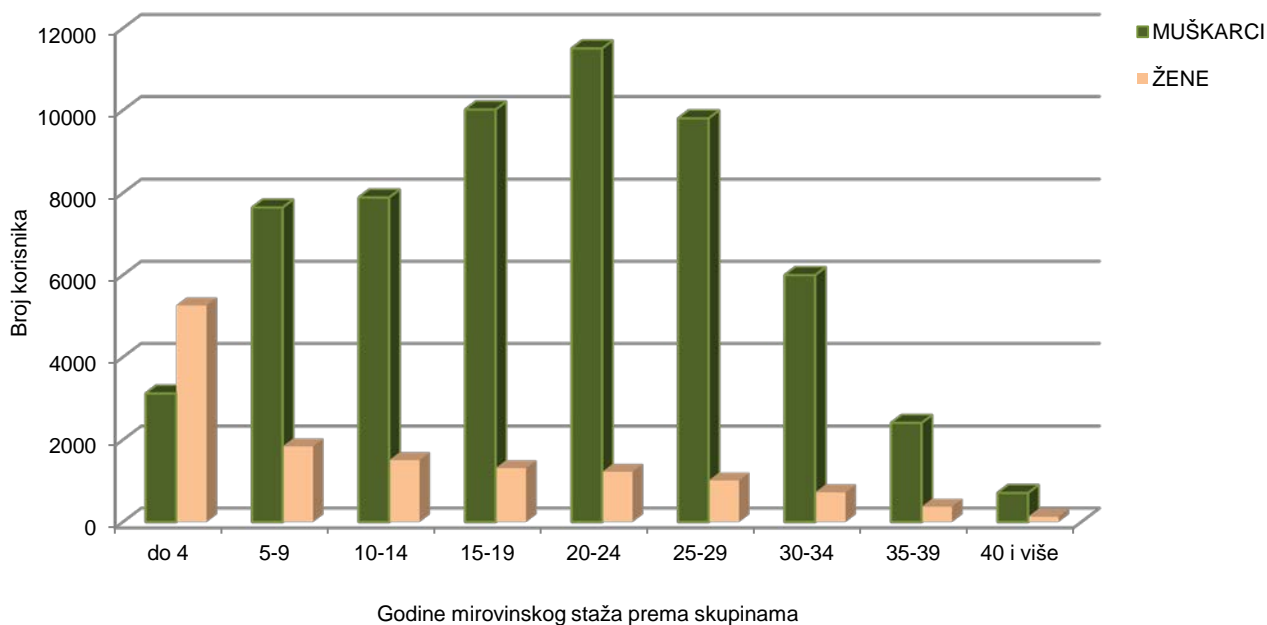
Tablica 14 e.

Stanje: 30. lipnja 2014.

| Red. br.      | Godine mirovinskog staža prema skupinama | UKUPNO         |               | MUŠKARCI       |               | ŽENE           |               |
|---------------|--|----------------|---------------|----------------|---------------|----------------|---------------|
|               |  | Broj korisnika | %             | Broj korisnika | %             | Broj korisnika | %             |
| 0             | 1  | 2              | 3             | 4              | 5             | 6              | 7             |
| 1.            | do 4                                     | 8375           | 11,56         | 3115           | 5,27          | 5260           | 39,38         |
| 2.            | 5-9                                      | 9486           | 13,09         | 7646           | 12,94         | 1840           | 13,77         |
| 3.            | 10-14                                    | 9395           | 12,97         | 7891           | 13,35         | 1504           | 11,26         |
| 4.            | 15-19                                    | 11328          | 15,63         | 10018          | 16,95         | 1310           | 9,81          |
| 5.            | 20-24                                    | 12727          | 17,57         | 11508          | 19,47         | 1219           | 9,13          |
| 6.            | 25-29                                    | 10813          | 14,92         | 9803           | 16,59         | 1010           | 7,56          |
| 7.            | 30-34                                    | 6717           | 9,27          | 5998           | 10,15         | 719            | 5,38          |
| 8.            | 35-39                                    | 2782           | 3,84          | 2412           | 4,08          | 370            | 2,77          |
| 9.            | 40 i više                                | 832            | 1,15          | 706            | 1,19          | 126            | 0,94          |
| <b>UKUPNO</b> |  | <b>72455</b>   | <b>100,00</b> | <b>59097</b>   | <b>100,00</b> | <b>13358</b>   | <b>100,00</b> |

Vidi obrazloženje na str. IV.

Struktura korisnika mirovina prema godinama mirovinskog staža i spolu -ZOPHBDR



**KORISNICI INVALIDSKIH MIROVINA PREMA MIROVINSKIM FAKTORIMA KOJI SU PRAVO NA MIROVINU OSTVARILI PREMA ZAKONU O MIROVINSKOM OSIGURANJU - ZOMO za lipanj 2014. (isplata u srpnju 2014.)**

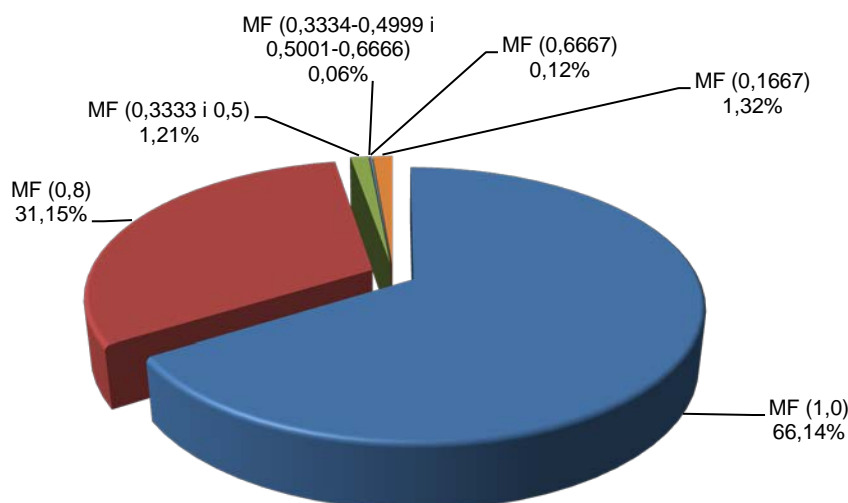
Tablica 15.

| Red. br.      | Vrste invalidskih mirovina   | Broj korisnika | Prosječna mirovina umanjena za porez i prirez |
|---------------|--|----------------|---|
| 0             | 1  | 2              | 3   |
| 1.            | Invalidska mirovina zbog opće nesposobnosti za rad, odnosno zbog potpunog gubitka sposobnosti za rad (mirovinski faktor <b>1,0</b> )   | 153486         | 2.134,52                                      |
| 2.            | Invalidska mirovina zbog profesionalne nesposobnosti za rad odnosno zbog djelomičnog gubitka sposobnosti za rad (mirovinski faktor <b>0,8</b> )  | 72277          | 1.728,46                                      |
| 3.            | Invalidska mirovina zbog profesionalne nesposobnosti za rad, odnosno zbog djelomičnog gubitka sposobnosti za rad, koja se isplaćuje osiguraniku za vrijeme zaposlenja, odnosno obavljanja samostalne djelatnosti (mirovinski faktor <b>0,3333 i 0,5</b> )  | 2811           | 941,70  |
| 4.            | Invalidska mirovina zbog profesionalne nesposobnosti za rad, odnosno zbog djelomičnog gubitka sposobnosti za rad, koja se isplaćuje osiguraniku za vrijeme zaposlenja, odnosno obavljanja samostalne djelatnosti – kumulirani uzrok invalidnosti nastao poslije 18. prosinca 2002. (mirovinski faktor <b>0,3334-0,4999 i 0,5001-0,6666</b> ) | 130            | 1.482,26                                      |
| 5.            | Invalidska mirovina zbog profesionalne nesposobnosti za rad, odnosno zbog djelomičnog gubitka sposobnosti za rad, uzrokovane ozljedom na radu ili profesionalnom bolešću, koja se isplaćuje osiguraniku za vrijeme zaposlenja ili obavljanja samostalne djelatnosti (mirovinski faktor <b>0,6667</b> )                                       | 279            | 1.702,41                                      |
| 6.            | Invalidska mirovina prijašnjem korisniku prava na raspoređivanje, odnosno zaposlenje na drugom poslu za vrijeme zaposlenja (mirovinski faktor <b>0,1667</b> )  | 3071           | 335,80  |
| <b>UKUPNO</b> |  | <b>232054</b>  | <b>1.968,91</b>                               |

**Napomena:**

U broj korisnika mirovina **nisu uključeni** korisnici mirovina DVO, PS i OSO te ZOPHBDR i HVO.

Vidi obrazloženje na str. IV.

**Struktura korisnika invalidskih mirovina prema mirovinskim faktorima**

**KORISNICI INVALIDSKIH MIROVINA PREMA MIROVINSKIM FAKTORIMA KOJI SU PRAVO NA MIROVINU OSTVARILI PREMA ZAKONU O PRAVIMA IZ MIROVINSKOG OSIGURANJA DJELATNIH VOJNIH OSOBA, POLICIJSKIH SLUŽBENIKA I OVLAŠTENIH SLUŽBENIH OSOBA - DVO, PS i OSO za lipanj 2014. (isplata u srpnju 2014.)**

Tablica 15 a.

| Red. br.      | Vrste invalidskih mirovina   | Broj korisnika | Prosječna mirovina umanjena za porez i prirez |
|---------------|--|----------------|---|
| 0             | 1  | 2              | 3   |
| 1.            | Invalidska mirovina zbog opće nesposobnosti za rad (mirovinski faktor <b>1,0</b> )   | 543            | 4.186,17                                      |
| 2.            | Invalidska mirovina zbog profesionalne nesposobnosti za rad (mirovinski faktor <b>0,8</b> )  | 7772           | 3.202,04                                      |
| 3.            | Invalidska mirovina zbog profesionalne nesposobnosti za rad koja se isplaćuje osiguraniku za vrijeme zaposlenja, odnosno obavljanja samostalne djelatnosti (mirovinski faktor <b>0,3333 i 0,5</b> )  | 50             | 1.320,81                                      |
| 4.            | Invalidska mirovina zbog profesionalne nesposobnosti za rad koja se isplaćuje osiguraniku za vrijeme zaposlenja, odnosno obavljanja samostalne djelatnosti – kumulirani uzrok invalidnosti nastao poslije 18. prosinca 2002. (mirovinski faktor <b>0,3334-0,4999 i 0,5001-0,6666</b> ) | 4              | 1.713,73                                      |
| 5.            | Invalidska mirovina zbog profesionalne nesposobnosti za rad uzrokovane ozljedom na radu ili profesionalnom bolešću, koja se isplaćuje osiguraniku za vrijeme zaposlenja ili obavljanja samostalne djelatnosti (mirovinski faktor <b>0,6667</b> )                                       | 503            | 2.532,94                                      |
| <b>UKUPNO</b> |  | <b>8872</b>    | <b>3.213,07</b>                               |

Vidi obrazloženje na str. IV.

**KORISNICI INVALIDSKIH MIROVINA PREMA MIROVINSKIM FAKTORIMA KOJI SU PRAVO NA MIROVINU OSTVARILI PREMA ZAKONU O PRAVIMA HRVATSKIH BRANITELJA IZ DOMOVINSKOG RATA I ČLANOVA NJOVIH OBITELJI - ZOPHBDR za lipanj 2014. (isplata u srpnju 2014.)**

Tablica 15 b.

| Red. br.      | Vrste invalidskih mirovina  | Broj korisnika | Prosječna mirovina umanjena za porez i prirez |
|---------------|---|----------------|---|
| 0             | 1   | 2              | 3   |
| 1.            | Invalidska mirovina zbog opće nesposobnosti za rad (mirovinski faktor <b>1,0</b> )  | 50525          | 5.085,33                                      |
| 2.            | Invalidska mirovina zbog profesionalne nesposobnosti za rad (mirovinski faktor <b>0,8</b> )   | 7062           | 3.201,22                                      |
| 3.            | Invalidska mirovina zbog profesionalne nesposobnosti za rad koja se isplaćuje osiguraniku za vrijeme zaposlenja, odnosno obavljanja samostalne djelatnosti-kumulirani uzrok invalidnosti nastao dijelom kao posljedica u Domovinskom ratu (mirovinski faktor <b>0,3334-0,4999 i 0,5001-0,6666</b> )   | 16             | 2.409,81                                      |
| 4.            | Invalidska mirovina zbog profesionalne nesposobnosti za rad koja je u cijelosti ili dijelom nastala kao posljedica ranjavanja, ozljeda, zatočeništva u logoru, bolesti, odnosno pojava bolesti zadobivene u obrani suvereniteta Republike Hrvatske koja se isplaćuje hrvatskom branitelju za vrijeme zaposlenja ili obavljanja samostalne djelatnosti (mirovinski faktor <b>0,5</b> ) | 569            | 2.096,98                                      |
| <b>UKUPNO</b> |   | <b>58172</b>   | <b>4.826,64</b>                               |

Vidi obrazloženje na str. IV.

**KORISNICI NAJVIŠE MIROVINE KOJIMA JE MIROVINA ODREĐENA  
PREMA ZAKONU KOJI SE PRIMJENJIVAO do 31.12.1998.  
za lipanj 2014. (isplata u srpnju 2014.)**

Tablica 16.

| Red br.       | Vrste mirovina | Broj korisnika | Prosječna mirovina umanjena za porez i prirez | Prosječan staž  |
|---------------|----------------|----------------|---|-----------------|
| 0             | 1              | 2              | 3   | 4               |
| 1.            | Starosna       | 1640           | 6.616,36                                      | 37 07 09        |
| 2.            | Invalidska     | 219            | 7.090,02                                      | 30 04 00        |
| 3.            | Obiteljska     | 551            | 5.054,87                                      | 38 10 03        |
| <b>UKUPNO</b> |                | <b>2410</b>    | <b>6.302,40</b>                               | <b>37 02 20</b> |

**KORISNICI MINIMALNE MIROVINE KOJIMA JE MIROVINA ODREĐENA  
PREMA ZAKONU KOJI SE PRIMJENJIVAO do 31.12.1998.  
za lipanj 2014. (isplata u srpnju 2014.)**

Tablica 16 a.

| Red br.       | Vrste mirovina | Broj korisnika | Prosječna mirovina umanjena za porez i prirez | Prosječan staž  |
|---------------|----------------|----------------|---|-----------------|
| 0             | 1              | 2              | 3   | 4               |
| 1.            | Starosna       | 15206          | 2.570,64                                      | 36 01 15        |
| 2.            | Invalidska     | 708            | 2.513,87                                      | 19 00 13        |
| 3.            | Obiteljska     | 1112           | 1.929,21                                      | 29 11 28        |
| <b>UKUPNO</b> |                | <b>17026</b>   | <b>2.526,39</b>                               | <b>35 00 05</b> |

**KORISNICI NAJVIŠE MIROVINE KOJIMA JE MIROVINA ODREĐENA  
PREMA ZAKONU O NAJVIŠOJ MIROVINI  
za lipanj 2014. (isplata u srpnju 2014.)**

Tablica 16 b.

| Red br.       | Vrste mirovina | Broj korisnika | Prosječna mirovina umanjena za porez i prirez | Prosječan staž  |
|---------------|----------------|----------------|---|-----------------|
| 0             | 1              | 2              | 3   | 4               |
| 1.            | Starosna       | 864            | 6.976,53                                      | 37 04 28        |
| 2.            | Invalidska     | 64             | 5.162,16                                      | 26 04 15        |
| 3.            | Obiteljska     | 652            | 5.242,41                                      | 38 08 20        |
| <b>UKUPNO</b> |                | <b>1580</b>    | <b>6.187,44</b>                               | <b>37 06 00</b> |

**KORISNICI NAJNIZE MIROVINE KOJIMA JE MIROVINA ODREĐENA  
PREMA ZAKONU O MIROVINSKOM OSIGURANJU ZOMO-u  
za lipanj 2014. (isplata u srpnju 2014.)**

Tablica 16 c.

| Red br.               | Vrste mirovina  | Broj korisnika | Prosječna mirovina umanjena za porez i prirez | Prosječan staž  |
|-----------------------|---|----------------|---|-----------------|
| 0                     | 1   | 2              | 3   | 4               |
| 1.                    | <b>Radnici kod pravnih i fizičkih osoba (bivši Fond radnika)</b>    |                |   |                 |
|                       | Starosna  | 86478          | 1.502,38                                      | 29 06 05        |
|                       | Invalidska  | 48657          | 1.398,85                                      | 20 09 15        |
|                       | Obiteljska  | 16645          | 1.119,76                                      | 21 03 14        |
| <b>Ukupno</b>         |   | <b>151780</b>  | <b>1.427,23</b>                               | <b>25 09 21</b> |
| 2.                    | <b>Obrtnici (bivši Fond samostalnih privrednika)</b>                |                |   |                 |
|                       | Starosna  | 5967           | 1.691,98                                      | 32 00 13        |
|                       | Invalidska  | 2686           | 1.460,28                                      | 22 07 01        |
|                       | Obiteljska  | 1110           | 1.126,36                                      | 20 08 04        |
| <b>Ukupno</b>         |   | <b>9763</b>    | <b>1.563,93</b>                               | <b>28 01 21</b> |
| 3.                    | <b>Poljoprivrednici (bivši Fond individualnih poljoprivrednika)</b> |                |   |                 |
|                       | Starosna  | 30547          | 1.299,44                                      | 21 06 00        |
|                       | Invalidska  | 2874           | 1.451,94                                      | 21 01 22        |
|                       | Obiteljska  | 2890           | 880,97  | 15 10 28        |
| <b>Ukupno</b>         |   | <b>36311</b>   | <b>1.278,20</b>                               | <b>21 00 08</b> |
| <b>UKUPNO (1+2+3)</b> |   | <b>197854</b>  | <b>1.406,62</b>                               | <b>25 00 13</b> |

Za tablice 16., 16 a., 16 b. i 16 c. vidi obrazloženje na str. IV.

**KORISNICI KOJIMA SU MIROVINE PRIZNATE I / ILI ODREĐENE PREMA POSEBNIM PROPISIMA  
za lipanj 2014. (isplata u srpnju 2014.)**

Tablica 17.

| Red. br.      | Korisnici mirovina   | Broj korisnika | Prosječna mirovina umanjena za porez i prirez |
|---------------|--|----------------|---|
| 0             | 1  | 2              | 3   |
| 1.            | Sudionici Narodnooslobodilačkog rata - NOR   | 21631          | 2.669,08                                      |
| 2.            | Radnici na određenim poslovima u unutarnjim poslovima i pravosuđu  | 16675          | 3.799,16                                      |
| 3.            | Pripadnici Hrvatske domovinske vojske od 1941. do 1945. godine   | 10053          | 2.283,00                                      |
| 4.            | Bivši politički zatvorenici  | 4168           | 3.593,58                                      |
| 5.            | Pripadnici bivše Jugoslavenske narodne armije - JNA  | 8536           | 3.046,65                                      |
| 6.            | Redoviti članovi Hrvatske akademije znanosti i umjetnosti - HAZU   | 152            | 7.946,56                                      |
| 7.            | Članovi Izvršnog vijeća Sabora, Saveznog izvršnog vijeća i administrativno umirovljeni javni službenici                        | 170            | 2.899,61                                      |
| 8.            | Zastupnici u Hrvatskom saboru, članovi Vlade, suci Ustavnog suda i glavni državni revizor                                      | 580            | 8.262,02                                      |
| 9.            | Bivši službenici u saveznim tijelima bivše SFRJ - članak 38. ZOMO  | 54             | 3.582,83                                      |
| 10.           | Radnici u Istarskim ugljenokopima "Tupljak" d.d. Labin   | 258            | 3.573,43                                      |
| 11.           | Radnici profesionalno izloženi azbestu   | 792            | 2.898,41                                      |
| 12.           | Osiguranici - članovi posade broda u međunarodnoj plovidbi i nacionalnoj plovidbi - članak 129 a. stavak 2. Pomorskog zakonika | 88             | 1.988,39                                      |
| 13.           | Djelatne vojne osobe, policijski službenici i ovlaštene osobe - DVO, PS i OSO  | 12307          | 3.504,13                                      |
| 14.           | Hrvatski branitelji iz Domovinskog rata - ZOPHBDR  | 72455          | 5.109,81                                      |
| 15.           | Pripadnici Hrvatskog vijeća obrane - HVO   | 6899           | 2.806,82                                      |
| 16.           | Mirovine priznate prema općim propisima, a određene prema ZOPHBDR iz 2005. (čl. 14., 21., 30. i 31. stavak 2)                  | 28055          | 2.182,47                                      |
| <b>UKUPNO</b> |  | <b>182873</b>  | <b>-</b>                                      |

**Napomena:**

Od mirovine za srpanj 2009. (isplata u kolovozu 2009.) u primjeni je Zakon o smanjenju mirovina određenih prema Zakonu o pravima i dužnostima zastupnika u Hrvatskom saboru (NN, br. 86/09.).

Od 1. srpnja 2010. u primjeni je Zakon o smanjenju mirovina određenih, odnosno ostvarenih prema posebnim propisima o mirovinskom osiguranju (NN, br. 71/10.).

Od 1. siječnja 2014. u primjeni je Zakon o izmjeni i dopunama Zakona o smanjenju mirovina određenih, odnosno ostvarenih prema posebnim propisima o mirovinskom osiguranju (NN, br. 157/13.).

Vidi obrazloženje na str. IV.

**KORISNICI KOJIMA JE MIROVINA PRIZNATA PREMA MEĐUNARDONIM UGOVORIMA - ZOMO  
za lipanj 2014. (isplata u srpnju 2014.)**

Tablica 17 a.

| Red. br.      | Vrste mirovina      | Broj korisnika | Prosječna mirovina umanjena za porez i prirez |
|---------------|---------------------|----------------|---|
| 0             | 1                   | 2              | 3   |
| 1.            | Starosna mirovina   | 106193         | 836,81  |
| 2.            | Invalidska mirovina | 20655          | 442,75  |
| 3.            | Obiteljska mirovina | 22801          | 574,75  |
| <b>UKUPNO</b> |                     | <b>149649</b>  | <b>742,50</b>                                 |

Vidi obrazloženje na str. IV.

**KORISNICI OSTALIH PRAVA IZ MIROVINSKOG OSIGURANJA  
za lipanj 2014. (isplata u srpnju 2014.)**

**Korisnici kojima se uz mirovinu isplaćuje zaštitni dodatak ostvaren prema zakonima koji su se primjenjivali do 31.12.1998.**

Tablica 18.

| Red. br.      | Vrsta prava            | Broj korisnika | Prosječan zaštitni dodatak |
|---------------|------------------------|----------------|----------------------------|
| 0             | 1                      | 2              | 3                          |
| 1.            | Uz starosnu mirovinu   | 23494          | 489,15                     |
| 2.            | Uz invalidsku mirovinu | 15228          | 473,06                     |
| 3.            | Uz obiteljsku mirovinu | 20976          | 459,69                     |
| <b>UKUPNO</b> |                        | <b>59698</b>   | <b>474,70</b>              |

**Naknada za tjelesno oštećenje ostvarena prema ZOMIO koji se primjenjivao do 31.12.1998.**

Tablica 18 a.

| Red. br.      | Vrsta prava       | Broj korisnika | Prosječan zaštitni dodatak |
|---------------|-------------------|----------------|----------------------------|
| 0             | 1                 | 2              | 3                          |
| 1.            | Pravo uz mirovinu | 61076          | 125,17                     |
| 2.            | Samostalno pravo  | 9722           | 116,57                     |
| <b>UKUPNO</b> |                   | <b>70798</b>   | <b>123,99</b>              |

**Naknada za tjelesno oštećenje ostvarena prema ZOMO**

Tablica 18 b.

| Red. br.      | Vrsta prava       | Broj korisnika | Prosječan zaštitni dodatak |
|---------------|-------------------|----------------|----------------------------|
| 0             | 1                 | 2              | 3                          |
| 1.            | Pravo uz mirovinu | 2579           | 232,93                     |
| 2.            | Samostalno pravo  | 1799           | 182,09                     |
| <b>UKUPNO</b> |                   | <b>4378</b>    | <b>212,04</b>              |

**Naknada za tjelesno oštećenje ostvarena prema ZOMIO i ZOMO**

Tablica 18 c.

| Red. br.      | Vrsta prava  | Broj korisnika | Prosječan zaštitni dodatak |
|---------------|--|----------------|----------------------------|
| 0             | 1  | 2              | 3                          |
| 1.            | Naknada za tjelesno oštećenje ostvarena prema ZOMIO i ZOMO | 141            | 353,70                     |
| <b>UKUPNO</b> |  | <b>141</b>     | <b>353,70</b>              |

**Doplatak za pomoć i njegu ostvaren prema ZOMIO koji se je primjenjivao do 31.12.1998.**

Tablica 18 d.

| Red. br.                  | Vrsta prava                | Broj korisnika | Prosječan zaštitni dodatak |
|---------------------------|----------------------------|----------------|----------------------------|
| 0                         | 1                          | 2              | 3                          |
| 1.                        | Pravo uz mirovinu          | 8358           | 777,13                     |
| 2.                        | Samostalno pravo - slijepi | 253            | 1.050,23                   |
| 3.                        | Samostalno pravo - ostali  | 455            | 726,79                     |
| <b>UKUPNO (2 + 3)</b>     |                            | <b>708</b>     | <b>842,37</b>              |
| <b>UKUPNO (1 + 2 + 3)</b> |                            | <b>9066</b>    | <b>782,22</b>              |

**PROSJEČNI MIROVINSKI STAŽ KORISNIKA MIROVINA KOJI SU PRAVO NA MIROVINU  
OSTVARILI PREMA ZAKONU O MIROVINSKOM OSIGURANJU - ZOMO**

Tablica 19.

Stanje: 30. lipnja 2014.

| Vrste mirovina | Ukupno          | Muškarci        | Žene            |
|----------------|-----------------|-----------------|-----------------|
| 0              | 1               | 2               | 3               |
| Starosna       | 32 07 18        | 35 01 26        | 30 03 11        |
| Invalidska     | 23 04 26        | 24 05 16        | 21 09 03        |
| Obiteljska     | 27 09 14        | 22 04 10        | 28 02 00        |
| <b>UKUPNO</b>  | <b>29 08 22</b> | <b>31 06 17</b> | <b>28 04 18</b> |

**PROSJEČNA DOB KORISNIKA MIROVINA KOJI SU PRAVO NA MIROVINU OSTVARILI  
PREMA ZAKONU O MIROVINSKOM OSIGURANJU - ZOMO**

Tablica 19 a.

Stanje: 30. lipnja 2014.

| Vrste mirovina | Ukupno       | Muškarci     | Žene         |
|----------------|--------------|--------------|--------------|
| 0              | 1            | 2            | 3            |
| Starosna       | 72 02        | 73 05        | 71 00        |
| Invalidska     | 64 08        | 64 11        | 64 04        |
| Obiteljska     | 72 00        | 47 11        | 73 08        |
| <b>UKUPNO</b>  | <b>70 07</b> | <b>70 00</b> | <b>71 00</b> |

**BROJ GODINA KORIŠTENJA PRAVA NA MIROVINU KORISNIKA MIROVINA KOJI SU PRAVO NA  
MIROVINU OSTVARILI PREMA ZAKONU O MIROVINSKOM OSIGURANJU - ZOMO**

Tablica 19 b.

Stanje: 30. lipnja 2014.

| Vrste mirovina | Ukupno | Muškarci | Žene  |
|----------------|--------|----------|-------|
| 0              | 1      | 2        | 3     |
| Starosna       | 19 11  | 18 04    | 22 08 |
| Invalidska     | 20 11  | 18 09    | 26 04 |
| Obiteljska     | 17 08  | -        | -     |

**PROSJEČNI MIROVINSKI STAŽ KORISNIKA MIROVINA KOJI SU PRAVO NA MIROVINU PREMA  
ZAKONU O MIROVINSKOM OSIGURANJU - ZOMO  
OSTVARILI U 2014. GODINI - *NOVI KORISNICI***

Tablica 19 c.

Stanje: 30. lipnja 2014.

| Vrste mirovina | Ukupno          | Muškarci        | Žene            |
|----------------|-----------------|-----------------|-----------------|
| 0              | 1               | 2               | 3               |
| Starosna       | 34 04 12        | 35 04 06        | 33 00 04        |
| Invalidska     | 23 05 18        | 24 02 20        | 21 04 06        |
| Obiteljska     | 28 09 08        | 22 11 15        | 29 05 05        |
| <b>UKUPNO</b>  | <b>31 07 01</b> | <b>32 07 08</b> | <b>30 08 03</b> |

**PROSJEČNA DOB KORISNIKA MIROVINA KOJI SU PRAVO NA MIROVINU  
PREMA ZAKONU O MIROVINSKOM OSIGURANJU - ZOMO  
OSTVARILI U 2014. GODINI - *NOVI KORISNICI***

Tablica 19 d.

Stanje: 30. lipnja 2014.

| Vrste mirovina | Ukupno | Muškarci | Žene  |
|----------------|--------|----------|-------|
| 0              | 1      | 2        | 3     |
| Starosna       | 62 11  | 64 00    | 61 01 |
| Invalidska     | 54 04  | 55 02    | 52 00 |

**Napomena:**

U podatke u tablicama 19. - 19 d. nisu uključeni korisnici mirovina DVO, PS i OSO te ZOPHBDR i HVO.

Staž: ggmmdd = godine, mjeseci, dani

Dob: ggmm = godine, mjeseci

Kod obiteljskih mirovina spol se odnosi na naslovnika, a staž na korisnika od kojeg je određeno pravo na mirovinu.

Za tablice 19., 19 a., 19 b., 19 c. i 19 d. vidi obrazloženje na str. IV.

**KORISNICI KOJI SU PRAVO NA MIROVINU PRVI PUTA OSTVARILI U 2014. godini  
PREMA ZAKONU O MIROVINSKOM OSIGURANJU - NOVI KORISNICI**

Tablica 19 e.

Stanje: 30. lipnja 2014.

| Vrste mirovina                                   | Broj korisnika |              |              | Prosječna mirovina umanjena za porez i prirez |                 |                 | Prosječan staž  |                 |                 | Prosječna dob |              |              |
|--|----------------|--------------|--------------|---|-----------------|-----------------|-----------------|-----------------|-----------------|---------------|--------------|--------------|
|  | Ukupno         | Muškarci     | Žene         | Ukupno  | Muškarci        | Žene            | Ukupno          | Muškarci        | Žene            | Ukupno        | Muškarci     | Žene         |
| 0  | 1              | 2            | 3            | 4   | 5               | 6               | 7               | 8               | 9               | 10            | 11           | 12           |
| Starosna   | 7747           | 4348         | 3399         | 2.301,21                                      | 2.287,91        | 2.318,22        | 30 11 10        | 31 00 15        | 30 09 18        | 64 10         | 65 10        | 63 07        |
| Prijevremena starosna                            | 6837           | 3728         | 3109         | 2.330,95                                      | 2.450,30        | 2.187,84        | 36 09 08        | 38 02 07        | 35 02 26        | 60 04         | 62 02        | 58 02        |
| <b>Ukupno starosna</b>                           | <b>14584</b>   | <b>8076</b>  | <b>6508</b>  | <b>2.315,16</b>                               | <b>2.362,87</b> | <b>2.255,94</b> | <b>33 05 11</b> | <b>33 11 25</b> | <b>32 09 25</b> | <b>62 10</b>  | <b>64 03</b> | <b>61 01</b> |
| Prijevremena starosna ZOMO - čl. 35. (NN 157/13) | 2482           | 2275         | 207          | 3.502,45                                      | 3.507,15        | 3.450,80        | 42 10 29        | 42 11 01        | 42 10 08        | 63 09         | 63 09        | 63 08        |
| Prijevremena starosna ZOMO - čl. 36. (NN 157/13) | 3              | 3            |              | 2.620,40                                      | 2.620,40        |                 | 37 08 05        | 37 08 05        |                 | 63 03         | 63 03        |              |
| <b>Sveukupno starosna</b>                        | <b>17069</b>   | <b>10354</b> | <b>6715</b>  | <b>2.487,85</b>                               | <b>2.614,37</b> | <b>2.292,78</b> | <b>34 04 12</b> | <b>35 04 06</b> | <b>33 00 04</b> | <b>62 11</b>  | <b>64 00</b> | <b>61 01</b> |
| Invalidska                                       | 2184           | 1607         | 577          | 1.614,87                                      | 1.659,99        | 1.489,23        | 23 05 18        | 24 02 20        | 21 04 06        | 54 04         | 55 02        | 52 00        |
| Obiteljska                                       | 5865           | 600          | 5265         | 1.830,02                                      | 1.555,78        | 1.861,28        | 28 09 08        | 22 11 15        | 29 05 05        |               |              |              |
| <b>SVEUKUPNO</b>                                 | <b>25118</b>   | <b>12561</b> | <b>12557</b> | <b>2.258,34</b>                               | <b>2.441,70</b> | <b>2.074,93</b> | <b>31 07 01</b> | <b>32 07 08</b> | <b>30 08 03</b> |               |              |              |

**KORISNICI KOJI SU PRAVO NA MIROVINU PRVI PUTA OSTVARILI U 2014. godini  
PREMA ZAKONU O MIROVINSKOM OSIGURANJU - NOVI KORISNICI**

bez korisnika mirovina koji su mirovine ostvarili prema međunarodnim ugovorima

Tablica 19 f.

Stanje: 30. lipnja 2014.

| Vrste mirovina                                   | Broj korisnika |              |              | Prosječna mirovina umanjena za porez i prirez |                 |                 | Prosječan staž  |                 |                 | Prosječna dob |              |              |
|--|----------------|--------------|--------------|---|-----------------|-----------------|-----------------|-----------------|-----------------|---------------|--------------|--------------|
|  | Ukupno         | Muškarci     | Žene         | Ukupno  | Muškarci        | Žene            | Ukupno          | Muškarci        | Žene            | Ukupno        | Muškarci     | Žene         |
| 0  | 1              | 2            | 3            | 4   | 5               | 6               | 7               | 8               | 9               | 10            | 11           | 12           |
| Starosna   | 6263           | 3379         | 2884         | 2.734,52                                      | 2.811,93        | 2.643,83        | 31 03 05        | 31 04 22        | 31 01 10        | 64 09         | 65 08        | 63 08        |
| Prijevremena starosna                            | 5777           | 3028         | 2749         | 2.575,71                                      | 2.774,75        | 2.356,46        | 36 07 07        | 37 11 24        | 35 03 18        | 60 04         | 62 03        | 58 03        |
| <b>Ukupno starosna</b>                           | <b>12040</b>   | <b>6407</b>  | <b>5633</b>  | <b>2.658,32</b>                               | <b>2.794,36</b> | <b>2.503,59</b> | <b>33 06 29</b> | <b>34 00 27</b> | <b>33 00 14</b> | <b>62 08</b>  | <b>64 00</b> | <b>61 00</b> |
| Prijevremena starosna ZOMO - čl. 35. (NN 157/13) | 2434           | 2227         | 207          | 3.524,34                                      | 3.531,17        | 3.450,80        | 42 11 03        | 42 11 06        | 42 10 08        | 63 10         | 63 10        | 63 09        |
| Prijevremena starosna ZOMO - čl. 36. (NN 157/13) | 3              | 3            |              | 2.620,41                                      | 2.620,40        |                 | 37 08 05        | 37 08 05        |                 | 63 04         | 63 04        |              |
| <b>Sveukupno starosna</b>                        | <b>14477</b>   | <b>8637</b>  | <b>5840</b>  | <b>2.803,93</b>                               | <b>2.984,28</b> | <b>2.537,17</b> | <b>34 07 22</b> | <b>35 08 17</b> | <b>33 03 08</b> | <b>62 10</b>  | <b>64 00</b> | <b>61 01</b> |
| Invalidska                                       | 1890           | 1357         | 533          | 1.801,92                                      | 1.888,54        | 1.581,36        | 23 09 07        | 24 08 11        | 21 04 24        | 53 11         | 54 09        | 51 09        |
| Obiteljska                                       | 5115           | 547          | 4568         | 2.017,60                                      | 1.667,29        | 2.059,55        | 28 10 07        | 22 07 19        | 29 07 04        |               |              |              |
| <b>SVEUKUPNO</b>                                 | <b>21482</b>   | <b>10541</b> | <b>10941</b> | <b>2.528,53</b>                               | <b>2.774,88</b> | <b>2.291,19</b> | <b>31 08 26</b> | <b>32 09 19</b> | <b>30 10 04</b> |               |              |              |

**Napomena:**

U tablicama 19 e. i 19 f. u broju korisnika mirovina nisu uključeni korisnici mirovina koji su prvi put ostvarili pravo na mirovinu, a određen im je predujam (akontacija), ni korisnici mirovina DVO, PS i OSO te ZOPHBDR i HVO.

Stož: ggmmdd = godine, mjeseci, dani

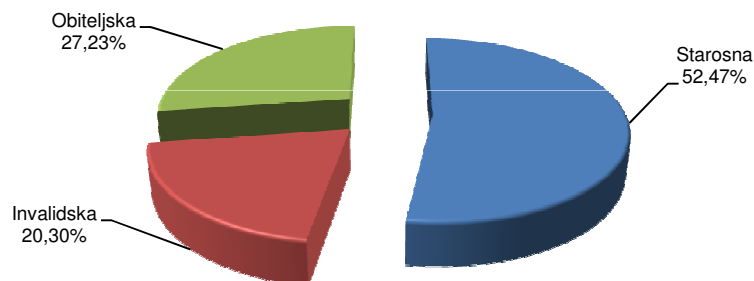
Dob: ggmm = godine, mjeseci

**KORISNICI MIROVINA KOJIMA JE U 2014. godini PRESTALO PRAVO NA MIROVINU - uzrok smrt**

Tablica 19 g.

Stanje: 30. lipnja 2014.

| Vrste mirovina | Broj korisnika |          |          | Prosječna mirovina umanjena za porez i priraz |          |          | Prosječan broj godina i mjeseci korištenja prava na mirovinu |          |          |
|----------------|----------------|----------|----------|---|----------|----------|--|----------|----------|
|                | Ukupno         | Muškarci | Žene     | Ukupno  | Muškarci | Žene     | Ukupno   | Muškarci | Žene     |
| 0              | 1              | 2        | 3        | 4   | 5        | 6        | 7  | 8        | 9        |
| Starosna       | 10080          | 6358     | 3722     | 2.348,91                                      | 2.514,84 | 2.065,46 | 19 11  | 18 04    | 22 08    |
| Invalidska     | 3900           | 2780     | 1120     | 1.962,13                                      | 2.012,73 | 1.836,53 | 20 11  | 18 09    | 26 04    |
| Obiteljska     | 5232           | -        | -        | 1.967,77                                      | -        | -        | 17 08  | -        | -        |
| <b>UKUPNO</b>  | <b>19212</b>   | <b>-</b> | <b>-</b> | <b>2.166,60</b>                               | <b>-</b> | <b>-</b> | <b>-</b>   | <b>-</b> | <b>-</b> |

**Napomena:**U broj korisnika mirovina **nisu uključeni** korisnici mirovina DVO, PS i OSO te ZOPHBDR i HVO.**Struktura korisnika mirovina kojima je u 2014. godini prestalo pravo na mirovinu - uzrok smrt**

**KORISNICI MIROVINA PREMA VRSTAMA MIROVINA, SPOLU, PROSJEČNOJ MIROVINI I PROSJEČNOM STAŽU KOJI SU PRAVO NA MIROVINU OSTVARILI PREMA ZAKONU O MIROVINSKOM OSIGURANJU - ZOMO UKUPNO (tablice 20 a. i 20 b.)**

Tablica 20.

Stanje: 30. lipnja 2014.

| Vrste mirovina                                   | Broj korisnika |               |               | Prosječna mirovina umanjena za porez i prirez |                 |                 | Prosječan staž  |                 |                 | Prosječna dob |              |              |
|--|----------------|---------------|---------------|---|-----------------|-----------------|-----------------|-----------------|-----------------|---------------|--------------|--------------|
|  | Ukupno         | Muškarci      | Žene          | Ukupno  | Muškarci        | Žene            | Ukupno          | Muškarci        | Žene            | Ukupno        | Muškarci     | Žene         |
| 0  | 1              | 2             | 3             | 4   | 5               | 6               | 7               | 8               | 9               | 10            | 11           | 12           |
| Starosna   | 503271         | 237781        | 265490        | 2.475,31                                      | 2.724,13        | 2.252,45        | 31 08 09        | 34 01 18        | 29 06 11        | 74 05         | 75 05        | 70 11        |
| Prijevremena starosna                            | 154199         | 80597         | 73602         | 2.338,79                                      | 2.529,59        | 2.129,86        | 35 07 07        | 38 00 01        | 32 11 23        | 64 11         | 67 02        | 62 05        |
| <b>Ukupno starosna</b>                           | <b>657470</b>  | <b>318378</b> | <b>339092</b> | <b>2.443,29</b>                               | <b>2.674,89</b> | <b>2.225,84</b> | <b>32 07 10</b> | <b>35 01 13</b> | <b>30 03 09</b> | <b>72 03</b>  | <b>73 06</b> | <b>71 00</b> |
| Prijevremena starosna ZOMO - čl. 35. (NN 157/13) | 2581           | 2358          | 223           | <b>3.486,88</b>                               | 3.490,34        | 3.450,37        | 42 11 07        | 42 11 09        | 42 10 13        | 63 05         | 63 05        | 63 04        |
| Prijevremena starosna ZOMO - čl. 36. (NN 157/13) | 3              | 3             | -             | <b>2.620,40</b>                               | 2.620,40        | -               | 37 08 05        | 37 08 05        | -               | 62 06         | 62 06        | -            |
| <b>Sveukupno starosna</b>                        | <b>660054</b>  | <b>320739</b> | <b>339315</b> | <b>2.447,37</b>                               | <b>2.680,88</b> | <b>2.226,64</b> | <b>32 07 18</b> | <b>35 01 26</b> | <b>30 03 11</b> | <b>72 02</b>  | <b>73 05</b> | <b>71 00</b> |
| Invalidska                                       | 232054         | 142173        | 89881         | 1.968,91                                      | 2.042,18        | 1.853,00        | 23 04 26        | 24 05 16        | 21 09 03        | 64 08         | 64 11        | 64 04        |
| Obiteljska                                       | 231914         | 15319         | 216595        | 1.894,10                                      | 1.638,72        | 1.912,17        | 27 09 14        | 22 04 10        | 28 02 00        | 72 00         | 47 11        | 73 08        |
| <b>SVEUKUPNO</b>                                 | <b>1124022</b> | <b>478231</b> | <b>645791</b> | <b>2.234,44</b>                               | <b>2.457,62</b> | <b>2.069,17</b> | <b>29 08 22</b> | <b>31 06 17</b> | <b>28 04 18</b> | <b>70 07</b>  | <b>70 00</b> | <b>71 00</b> |

**KORISNICI MIROVINA PREMA VRSTAMA MIROVINA, SPOLU, PROSJEČNOJ MIROVINI I PROSJEČNOM STAŽU KOJI SU PRAVO NA MIROVINU OSTVARILI do 31.12.1998.**

Tablica 20 a.

Stanje: 30. lipnja 2014.

| Vrste mirovina | Broj korisnika |               |               | Prosječna mirovina umanjena za porez i prirez |                 |                 | Prosječan staž  |                 |                 | Prosječna dob |              |              |
|----------------|----------------|---------------|---------------|---|-----------------|-----------------|-----------------|-----------------|-----------------|---------------|--------------|--------------|
|                | Ukupno         | Muškarci      | Žene          | Ukupno  | Muškarci        | Žene            | Ukupno          | Muškarci        | Žene            | Ukupno        | Muškarci     | Žene         |
| 0              | 1              | 2             | 3             | 4   | 5               | 6               | 7               | 8               | 9               | 10            | 11           | 12           |
| Starosna       | 256111         | 116061        | 140050        | 2.745,90                                      | 3.055,00        | 2.489,74        | 32 04 05        | 35 04 12        | 29 10 28        | 78 09         | 80 01        | 77 08        |
| Invalidska     | 98474          | 54305         | 44169         | 2.316,52                                      | 2.434,69        | 2.171,24        | 23 02 09        | 24 07 22        | 21 05 12        | 72 04         | 73 01        | 71 05        |
| Obiteljska     | 85322          | 3982          | 81340         | 2.022,77                                      | 1.799,00        | 2.033,73        | 25 09 28        | 22 00 19        | 26 00 01        | 77 09         | 60 08        | 78 07        |
| <b>UKUPNO</b>  | <b>439907</b>  | <b>174348</b> | <b>265559</b> | <b>2.509,53</b>                               | <b>2.833,10</b> | <b>2.297,09</b> | <b>29 00 14</b> | <b>31 08 17</b> | <b>27 03 23</b> | <b>77 01</b>  | <b>77 06</b> | <b>76 11</b> |

**KORISNICI MIROVINA PREMA VRSTAMA MIROVINA, SPOLU, PROSJEČNOJ MIROVINI I PROSJEČNOM STAŽU KOJI SU PRAVO NA MIROVINU OSTVARILI od 1.1.1999.**

Tablica 20 b.

Stanje: 30. lipnja 2014.

| Vrste mirovina                                   | Broj korisnika |               |               | Prosječna mirovina umanjena za porez i prirez |                 |                 | Prosječan staž  |                 |                 | Prosječna dob |              |              |
|--|----------------|---------------|---------------|---|-----------------|-----------------|-----------------|-----------------|-----------------|---------------|--------------|--------------|
|  | Ukupno         | Muškarci      | Žene          | Ukupno  | Muškarci        | Žene            | Ukupno          | Muškarci        | Žene            | Ukupno        | Muškarci     | Žene         |
| 0  | 1              | 2             | 3             | 4   | 5               | 6               | 7               | 8               | 9               | 10            | 11           | 12           |
| Starosna   | 247162         | 121721        | 125441        | 2.194,91                                      | 2.408,65        | 1.987,50        | 31 00 03        | 32 11 22        | 29 01 07        | 70 02         | 71 06        | 68 11        |
| Prijevremena starosna                            | 154197         | 80596         | 73601         | 2.338,81                                      | 2.529,60        | 2.129,88        | 35 07 07        | 38 00 01        | 32 11 23        | 65 00         | 67 03        | 62 06        |
| <b>Ukupno starosna</b>                           | <b>401359</b>  | <b>202317</b> | <b>199042</b> | <b>2.250,19</b>                               | <b>2.456,83</b> | <b>2.040,15</b> | <b>32 09 10</b> | <b>34 11 28</b> | <b>30 06 15</b> | <b>68 02</b>  | <b>69 10</b> | <b>66 07</b> |
| Prijevremena starosna ZOMO - čl. 35. (NN 157/13) | 2581           | 2358          | 223           | 3.486,89                                      | 3.490,34        | 3.450,37        | 42 11 07        | 42 11 09        | 42 10 13        | 63 06         | 63 06        | 63 05        |
| Prijevremena starosna ZOMO - čl. 36. (NN 157/13) | 3              | 3             | -             | 2.620,40                                      | 2.620,40        | -               | 37 08 05        | 37 08 05        | -               | 62 07         | 62 07        | -            |
| <b>Sveukupno starosna</b>                        | <b>403943</b>  | <b>204678</b> | <b>199265</b> | <b>2.258,09</b>                               | <b>2.468,74</b> | <b>2.041,73</b> | <b>32 09 24</b> | <b>35 00 13</b> | <b>30 06 18</b> | <b>68 02</b>  | <b>69 09</b> | <b>66 07</b> |
| Invalidska                                       | 133580         | 87868         | 45712         | 1.712,65                                      | 1.799,60        | 1.545,51        | 23 06 23        | 24 04 06        | 22 00 14        | 59 02         | 60 00        | 57 07        |
| Obiteljska                                       | 146592         | 11337         | 135255        | 1.819,21                                      | 1.582,43        | 1.839,06        | 28 11 04        | 22 05 19        | 29 05 16        | 68 09         | 43 06        | 70 11        |
| <b>UKUPNO</b>                                    | <b>684115</b>  | <b>303883</b> | <b>380232</b> | <b>2.057,55</b>                               | <b>2.242,19</b> | <b>1.909,98</b> | <b>30 01 26</b> | <b>31 05 12</b> | <b>29 01 16</b> | <b>66 06</b>  | <b>65 11</b> | <b>67 00</b> |

**Napomena:**

Za tablice 20, 20 a. i 20 b. vidi obrazloženje na str. IV.  
Dob se odnosi na naslovnika.

**KORISNICI MIROVINA PREMA VRSTAMA MIROVINA, SPOLU, PROSJEČNOJ MIROVINI I PROSJEČNOM STAŽU KOJI SU PRAVO NA MIROVINU OSTVARILI PREMA ZAKONU O PRAVIMA IZ MIROVINSKOG OSIGURANJA DJELATNIH VOJNIH OSOBA, POLICIJSKIH SLUŽBENIKA I OVLAŠTENIH SLUŽBENIH OSOBA - DVO, PS I OSO**

Tablica 20 c.

Stanje: 30. lipnja 2014.

| Vrste mirovina | Broj korisnika |              |             | Prosječna mirovina umanjena za porez i prirez |                 |                 | Prosječan staž  |                 |                 |
|----------------|----------------|--------------|-------------|---|-----------------|-----------------|-----------------|-----------------|-----------------|
|                | Ukupno         | Muškarci     | Žene        | Ukupno  | Muškarci        | Žene            | Ukupno          | Muškarci        | Žene            |
| 0              | 1              | 2            | 3           | 4   | 5               | 6               | 7               | 8               | 9               |
| Starosna       | 2667           | 2506         | 161         | 4.450,81                                      | 4.494,48        | 3.771,07        | 37 01 15        | 37 03 22        | 34 02 25        |
| Invalidska     | 8872           | 8333         | 539         | 3.213,06                                      | 3.231,74        | 2.924,34        | 27 03 10        | 27 03 09        | 27 03 26        |
| Obiteljska     | 768            | 121          | 647         | 3.579,09                                      | 3.342,24        | 3.623,38        | 26 10 19        | 21 06 03        | 27 10 14        |
| <b>UKUPNO</b>  | <b>12307</b>   | <b>10960</b> | <b>1347</b> | <b>3.504,14</b>                               | <b>3.521,69</b> | <b>3.361,31</b> | <b>29 04 20</b> | <b>29 06 04</b> | <b>28 04 27</b> |

**KORISNICI MIROVINA PREMA VRSTAMA MIROVINA, SPOLU, PROSJEČNOJ MIROVINI I PROSJEČNOM STAŽU KOJI SU PRAVO NA MIROVINU OSTVARILI PREMA ZAKONU O PRAVIMA HRVATSKIH BRANITELJA IZ DOMOVINSKOG RATA I ČLANOVA NJIHOVIH OBITELJI - ZOPHBDR**

Tablica 20 d.

Stanje: 30. lipnja 2014.

| Vrste mirovina                                  | Broj korisnika |              |              | Prosječna mirovina umanjena za porez i prirez |                 |                 | Prosječan staž  |                 |                 |
|---|----------------|--------------|--------------|---|-----------------|-----------------|-----------------|-----------------|-----------------|
|   | Ukupno         | Muškarci     | Žene         | Ukupno  | Muškarci        | Žene            | Ukupno          | Muškarci        | Žene            |
| 0   | 1              | 2            | 3            | 4   | 5               | 6               | 7               | 8               | 9               |
| Najniža mirovina (čl.31. st.3. ZOPHBDR-a/2005.) | 490            | 413          | 77           | 2.454,70                                      | 2.458,30        | 2.435,41        | 06 00 11        | 06 01 05        | 05 08 06        |
| Invalidska                                      | 58172          | 57067        | 1105         | 4.826,64                                      | 4.834,19        | 4.436,84        | 20 05 22        | 20 05 21        | 20 06 04        |
| Obiteljska                                      | 13793          | 1617         | 12176        | 6.398,39                                      | 6.706,87        | 6.357,42        | 11 00 02        | 07 11 18        | 11 04 24        |
| <b>UKUPNO</b>                                   | <b>72455</b>   | <b>59097</b> | <b>13358</b> | <b>5.109,80</b>                               | <b>4.868,82</b> | <b>6.175,94</b> | <b>18 06 27</b> | <b>20 00 10</b> | <b>12 01 12</b> |

**KORISNICI MIROVINA PREMA VRSTAMA MIROVINA, SPOLU, PROSJEČNOJ MIROVINI I PROSJEČNOM STAŽU KOJI SU PRAVO NA MIROVINU OSTVARILI PREMA UGOVORU IZMEĐU REPUBLIKE HRVATSKE I BOSNE I HERCEGOVINE O SURADNJI NA PODRUČJU PRAVA STRADALNIKA RATA U BOSNI I HERCEGOVINI KOJI SU BILI PRIPADNICI HRVATSKOG VIJEĆA OBRANE I ČLANOVA NJIHOVIH OBITELJI - HVO**

Tablica 20 e.

Stanje: 30. lipnja 2014.

| Vrste mirovina | Broj korisnika |             |            | Prosječna mirovina umanjena za porez i prirez |                 |                 | Prosječan staž  |                 |                 |
|----------------|----------------|-------------|------------|---|-----------------|-----------------|-----------------|-----------------|-----------------|
|                | Ukupno         | Muškarci    | Žene       | Ukupno  | Muškarci        | Žene            | Ukupno          | Muškarci        | Žene            |
| 0              | 1              | 2           | 3          | 4   | 5               | 6               | 7               | 8               | 9               |
| Invalidska     | 6307           | 6232        | 75         | 2.780,90                                      | 2.785,70        | 2.382,12        | 08 04 22        | 08 04 23        | 07 09 09        |
| Obiteljska     | 592            | 84          | 508        | 3.082,90                                      | 3.579,68        | 3.000,75        | 06 03 11        | 03 04 02        | 06 06 11        |
| <b>UKUPNO</b>  | <b>6899</b>    | <b>6316</b> | <b>583</b> | <b>2.806,82</b>                               | <b>2.796,26</b> | <b>2.921,17</b> | <b>07 11 02</b> | <b>08 03 12</b> | <b>06 06 18</b> |

Za tablice 20 c., 20 d. i 20 e. vidi obrazloženje na str. IV.

**KORISNICI MIROVINA PREMA VRSTAMA MIROVINA, PODRUČNIM SLUŽBAMA I PODRUČNIM UREDIMA  
KOJI SU PRAVO NA MIROVINU OSTVARILI PREMA ZAKONU O MIROVINSKOM OSIGURANJU - ZOMO**

Tablica 21.

Stanje: 30. lipnja 2014.

| Red. broj     | Područna služba / područni ured u * | Vrste mirovina |   |                |   |                |   |                |   |
|---------------|-------------------------------------|----------------|---|----------------|---|----------------|---|----------------|---|
|               |                                     | UKUPNO         |   | Starosna       |   | Invalidska     |   | Obiteljska     |   |
|               |                                     | Broj korisnika | Prosječna mirovina umanjena za porez i prirez | Broj korisnika | Prosječna mirovina umanjena za porez i prirez | Broj korisnika | Prosječna mirovina umanjena za porez i prirez | Broj korisnika | Prosječna mirovina umanjena za porez i prirez |
| 0             | 1                                   | 2              | 3   | 4              | 5   | 6              | 7   | 8              | 9   |
| 1.            | Bjelovaru                           | 32988          | 1.820,18                                      | 18402          | 1.923,51                                      | 7193           | 1.783,07                                      | 7393           | 1.599,06                                      |
| 2.            | Dubrovniku                          | 30435          | 2.281,30                                      | 19588          | 2.466,49                                      | 4766           | 1.908,88                                      | 6081           | 1.976,66                                      |
| 3.            | Gospiću                             | 15412          | 1.919,91                                      | 8616           | 2.032,23                                      | 2853           | 1.881,49                                      | 3943           | 1.702,26                                      |
| 4.            | Karlovcu                            | 36261          | 2.066,23                                      | 23061          | 2.223,09                                      | 5352           | 1.830,90                                      | 7848           | 1.765,79                                      |
| 5.            | Koprivnici                          | 28069          | 1.894,29                                      | 16231          | 2.013,81                                      | 6048           | 1.822,55                                      | 5790           | 1.634,16                                      |
| 6.            | Osijeku - PS                        | 81756          | 1.974,87                                      | 46130          | 2.139,80                                      | 16439          | 1.794,27                                      | 19187          | 1.733,07                                      |
| 7.            | Požegi                              | 19549          | 1.808,32                                      | 10011          | 1.959,15                                      | 4889           | 1.720,94                                      | 4649           | 1.575,41                                      |
| 8.            | Puli - Poli                         | 54365          | 2.515,87                                      | 36140          | 2.732,95                                      | 7690           | 2.023,51                                      | 10535          | 2.130,58                                      |
| 9.            | Rijeci - PS                         | 86950          | 2.609,72                                      | 56211          | 2.827,27                                      | 14201          | 2.144,22                                      | 16538          | 2.270,03                                      |
| 10.           | Sisku                               | 49769          | 2.016,35                                      | 26800          | 2.182,98                                      | 9884           | 1.907,23                                      | 13085          | 1.757,50                                      |
| 11.           | Sl.Brodu                            | 34565          | 1.902,40                                      | 18359          | 2.077,81                                      | 6889           | 1.733,32                                      | 9317           | 1.681,77                                      |
| 12.           | Splitu - PS                         | 107073         | 2.317,25                                      | 56470          | 2.601,73                                      | 28657          | 2.011,45                                      | 21946          | 1.984,55                                      |
| 13.           | Šibeniku                            | 30664          | 2.171,89                                      | 16862          | 2.382,98                                      | 6024           | 1.957,22                                      | 7778           | 1.880,51                                      |
| 14.           | Varaždinu - PS                      | 65903          | 2.017,01                                      | 35134          | 2.223,35                                      | 18220          | 1.835,48                                      | 12549          | 1.702,89                                      |
| 15.           | Virovitici                          | 15035          | 2.014,25                                      | 8060           | 2.175,24                                      | 2869           | 1.933,34                                      | 4106           | 1.754,78                                      |
| 16.           | Vukovaru                            | 35019          | 2.055,96                                      | 20145          | 2.189,89                                      | 6789           | 1.906,58                                      | 8085           | 1.847,69                                      |
| 17.           | Zadru                               | 40207          | 2.237,78                                      | 25029          | 2.380,38                                      | 6986           | 2.047,76                                      | 8192           | 1.964,15                                      |
| 18.           | Zagrebu - PS                        | 335686         | 2.495,12                                      | 200411         | 2.773,38                                      | 73516          | 2.123,14                                      | 61759          | 2.034,93                                      |
| 19.           | Središnja služba                    | 24316          | 835,62  | 18394          | 831,77  | 2789           | 829,04  | 3133           | 864,09  |
| <b>UKUPNO</b> |                                     | <b>1124022</b> | <b>2.234,44</b>                               | <b>660054</b>  | <b>2.447,37</b>                               | <b>232054</b>  | <b>1.968,91</b>                               | <b>231914</b>  | <b>1.894,10</b>                               |

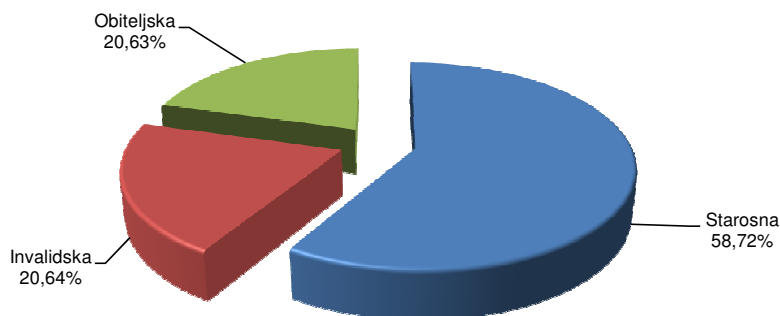
**Napomena:**

Podaci za Područni ured u Čakovcu, koji je djelomično u funkciji, uključeni su u podatke Područne službe u Varaždinu, a podaci za Područni ured u Zaboku, koji još nije u funkciji, uključeni su u podatke Područne službe u Zagrebu.

\* Prema Statutu Hrvatskog zavoda za mirovinsko osiguranje (NN 117/12.) status područne službe imaju: Osijek, Rijeka, Split, Varaždin i Zagreb. Ostale ustrojstvene jedinice Zavoda imaju status područnog ureda.

U broj korisnika mirovina **nisu uključeni** korisnici mirovina DVO, PS i OSO te ZOPHBDR i HVO.

Vidi obrazloženje na str. IV.

**Struktura korisnika mirovina prema vrstama mirovina**

**KORISNICI MIROVINA PREMA VRSTAMA MIROVINA, PODRUČNIM SLUŽBAMA I PODRUČNIM UREDIMA KOJI SU PRAVO NA MIROVINU OSTVARILI PREMA ZAKONU O PRAVIMA IZ MIROVINSKOG OSIGURANJA DJELATNIH VOJNIH OSOBA, POLICIJSKIH SLUŽBENIKA I OVLAŠTENIH SLUŽBENIH OSOBA - DVO, PS I OSO**

Tablica 21 a.

Stanje: 30. lipnja 2014.

| Red. broj     | Područna služba / područni ured u * | Vrste mirovina |   |                |   |                |   |                |   |
|---------------|-------------------------------------|----------------|---|----------------|---|----------------|---|----------------|---|
|               |                                     | UKUPNO         |   | Starosna       |   | Invalidska     |   | Obiteljska     |   |
|               |                                     | Broj korisnika | Prosječna mirovina umanjena za porez i prirez | Broj korisnika | Prosječna mirovina umanjena za porez i prirez | Broj korisnika | Prosječna mirovina umanjena za porez i prirez | Broj korisnika | Prosječna mirovina umanjena za porez i prirez |
| 0             | 1                                   | 2              | 3   | 4              | 5   | 6              | 7   | 8              | 9   |
| 1.            | Bjelovaru                           | 334            | 3.199,00                                      | 51             | 3.921,27                                      | 270            | 3.051,31                                      | 13             | 3.433,10                                      |
| 2.            | Dubrovniku                          | 179            | 3.222,39                                      | 43             | 3.972,78                                      | 129            | 3.027,78                                      | 7              | 2.199,03                                      |
| 3.            | Gospiću                             | 343            | 3.516,62                                      | 45             | 4.584,64                                      | 284            | 3.350,77                                      | 14             | 3.448,10                                      |
| 4.            | Karlovcu                            | 487            | 3.471,41                                      | 133            | 4.148,41                                      | 324            | 3.227,46                                      | 30             | 3.104,73                                      |
| 5.            | Koprivnici                          | 263            | 3.263,71                                      | 43             | 4.077,83                                      | 211            | 3.091,34                                      | 9              | 3.414,91                                      |
| 6.            | Osijeku - PS                        | 1503           | 3.325,38                                      | 198            | 4.189,36                                      | 1213           | 3.179,28                                      | 92             | 3.392,22                                      |
| 7.            | Požegi                              | 336            | 3.193,49                                      | 35             | 3.770,78                                      | 280            | 3.090,33                                      | 21             | 3.606,80                                      |
| 8.            | Puli - Poli                         | 327            | 3.702,05                                      | 123            | 4.487,84                                      | 188            | 3.178,03                                      | 16             | 3.818,49                                      |
| 9.            | Rijeci - PS                         | 448            | 3.420,95                                      | 95             | 4.208,88                                      | 324            | 3.151,55                                      | 29             | 3.849,69                                      |
| 10.           | Sisku                               | 478            | 3.110,76                                      | 67             | 3.766,71                                      | 388            | 3.023,80                                      | 23             | 2.666,97                                      |
| 11.           | Sl.Brodu                            | 588            | 3.166,12                                      | 46             | 3.716,85                                      | 496            | 3.096,42                                      | 46             | 3.366,90                                      |
| 12.           | Splitu - PS                         | 1016           | 3.753,06                                      | 326            | 4.696,15                                      | 579            | 3.243,05                                      | 111            | 3.643,58                                      |
| 13.           | Šibeniku                            | 231            | 3.584,23                                      | 68             | 4.240,98                                      | 147            | 3.309,70                                      | 16             | 3.315,36                                      |
| 14.           | Varaždinu - PS                      | 572            | 3.394,54                                      | 57             | 4.703,09                                      | 487            | 3.231,39                                      | 28             | 3.568,32                                      |
| 15.           | Virovitici                          | 333            | 3.102,23                                      | 16             | 3.980,26                                      | 295            | 3.060,71                                      | 22             | 3.020,30                                      |
| 16.           | Vukovaru                            | 565            | 3.320,27                                      | 55             | 4.043,00                                      | 476            | 3.217,41                                      | 34             | 3.591,08                                      |
| 17.           | Zadru                               | 480            | 3.625,56                                      | 144            | 4.453,37                                      | 310            | 3.259,67                                      | 26             | 3.403,25                                      |
| 18.           | Zagrebu - PS                        | 3821           | 3.747,19                                      | 1121           | 4.648,40                                      | 2469           | 3.321,92                                      | 231            | 3.919,32                                      |
| 19.           | Središnja služba                    | 3              | 4.029,00                                      | 1              | 3.832,31                                      | 2              | 4.127,35                                      |                |   |
| <b>UKUPNO</b> |                                     | <b>12307</b>   | <b>3.504,13</b>                               | <b>2667</b>    | <b>4.450,81</b>                               | <b>8872</b>    | <b>3.213,07</b>                               | <b>768</b>     | <b>3.579,09</b>                               |

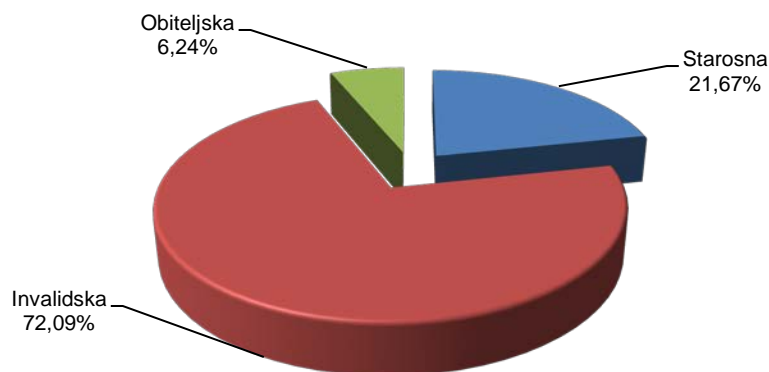
**Napomena:**

Podaci za Područni ured u Čakovcu, koji je djelomično u funkciji, uključeni su u podatke Područne službe u Varaždinu, a podaci za Područni ured u Zaboku, koji još nije u funkciji, uključeni su u podatke Područne službe u Zagrebu.

\* Prema Statutu Hrvatskog zavoda za mirovinsko osiguranje (NN 117/12.) status područne službe imaju: Osijek, Rijeka, Split, Varaždin i Zagreb. Ostale ustrojstvene jedinice Zavoda imaju status područnog ureda.

Vidi obrazloženje na str. IV.

**Struktura korisnika mirovina prema vrstama mirovina - DVO, PS i OSO**



**KORISNICI MIROVINA PREMA VRSTAMA MIROVINA, PODRUČNIM SLUŽBAMA I PODRUČNIM UREDIMA KOJI SU PRAVO NA MIROVINU OSTVARILI PREMA ZAKONU O PRAVIMA HRVATSKIH BRANITELJA IZ DOMOVINSKOG RATA I ČLANOVA NJIHOVIH OBITELJI - ZOPHBDR**

Tablica 21 b.

Stanje: 30. lipnja 2014.

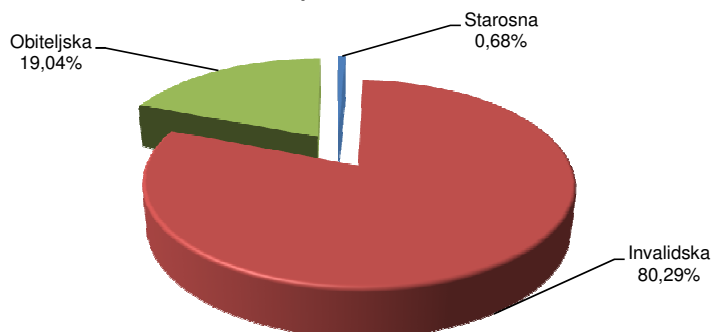
| Red. broj     | Područna služba / područni ured u * | Vrste mirovina |   |  |   |                |   |                |   |
|---------------|-------------------------------------|----------------|---|--|---|----------------|---|----------------|---|
|               |                                     | UKUPNO         |   | Najniža mirovina čl. 31. st.3. ZOPHBDR-a/2005. |   | Invalidska     |   | Obiteljska     |   |
|               |                                     | Broj korisnika | Prosječna mirovina umanjena za porez i prirez | Broj korisnika                                 | Prosječna mirovina umanjena za porez i prirez | Broj korisnika | Prosječna mirovina umanjena za porez i prirez | Broj korisnika | Prosječna mirovina umanjena za porez i prirez |
| 0             | 1                                   | 2              | 3   | 4  | 5   | 6              | 7   | 8              | 9   |
| 1.            | Bjelovaru                           | 1767           | 4.944,59                                      | 13   | 2.450,94                                      | 1415           | 4.654,73                                      | 339            | 6.250,09                                      |
| 2.            | Dubrovniku                          | 2295           | 4.771,13                                      | 17   | 2.461,79                                      | 1917           | 4.450,71                                      | 361            | 6.581,41                                      |
| 3.            | Gospiću                             | 1310           | 4.971,93                                      | 30   | 2.453,09                                      | 1023           | 4.717,69                                      | 257            | 6.278,00                                      |
| 4.            | Karlovcu                            | 2856           | 4.964,30                                      | 55   | 2.464,72                                      | 2234           | 4.714,83                                      | 567            | 6.189,66                                      |
| 5.            | Koprivnici                          | 1148           | 4.947,43                                      | 2  | 2.442,26                                      | 977            | 4.770,33                                      | 169            | 6.000,89                                      |
| 6.            | Osijeku - PS                        | 7775           | 4.855,97                                      | 37   | 2.465,61                                      | 6444           | 4.621,78                                      | 1294           | 6.090,60                                      |
| 7.            | Požegi                              | 1795           | 5.001,49                                      | 6  | 2.470,24                                      | 1491           | 4.684,99                                      | 298            | 6.636,02                                      |
| 8.            | Puli - Poli                         | 803            | 5.468,21                                      |  |   | 632            | 5.169,21                                      | 171            | 6.573,29                                      |
| 9.            | Rijeci - PS                         | 1673           | 5.096,02                                      | 18   | 2.469,09                                      | 1317           | 4.727,10                                      | 338            | 6.673,39                                      |
| 10.           | Sisku                               | 4470           | 4.789,85                                      | 78   | 2.437,33                                      | 3659           | 4.603,44                                      | 733            | 5.970,72                                      |
| 11.           | Sl.Brodu                            | 4486           | 5.064,05                                      | 54   | 2.468,13                                      | 3568           | 4.786,02                                      | 864            | 6.374,45                                      |
| 12.           | Splitu - PS                         | 10072          | 4.745,05                                      | 11   | 2.468,63                                      | 8938           | 4.572,43                                      | 1123           | 6.141,27                                      |
| 13.           | Šibeniku                            | 3228           | 4.702,53                                      | 23   | 2.441,72                                      | 2870           | 4.607,88                                      | 335            | 5.668,64                                      |
| 14.           | Varaždinu - PS                      | 1799           | 5.386,84                                      | 6  | 2.425,43                                      | 1531           | 5.203,99                                      | 262            | 6.523,15                                      |
| 15.           | Virovitici                          | 1790           | 4.691,83                                      | 5  | 2.442,32                                      | 1525           | 4.448,45                                      | 260            | 6.162,58                                      |
| 16.           | Vukovaru                            | 5815           | 5.316,54                                      | 60   | 2.463,74                                      | 4507           | 5.129,19                                      | 1248           | 6.130,27                                      |
| 17.           | Zadru                               | 3504           | 4.826,80                                      | 40   | 2.430,26                                      | 2973           | 4.622,33                                      | 491            | 6.260,05                                      |
| 18.           | Zagrebu - PS                        | 15842          | 5.769,13                                      | 28   | 2.464,68                                      | 11138          | 5.359,45                                      | 4676           | 6.764,74                                      |
| 19.           | Središnja služba                    | 27             | 4.122,83                                      | 7  | 2.435,69                                      | 13             | 4.520,33                                      | 7              | 5.071,74                                      |
| <b>UKUPNO</b> |                                     | <b>72455</b>   | <b>5.109,81</b>                               | <b>490</b>                                     | <b>2.454,71</b>                               | <b>58172</b>   | <b>4.826,64</b>                               | <b>13793</b>   | <b>6.398,39</b>                               |

**Napomena:**

Podaci za Područni ured u Čakovcu, koji je djelomično u funkciji, uključeni su u podatke Područne službe u Varaždinu, a podaci za Područni ured u Zaboku, koji još nije u funkciji, uključeni su u podatke Područne službe u Zagrebu.

\* Prema Statutu Hrvatskog zavoda za mirovinsko osiguranje (NN 117/12.) status područne službe imaju: Osijek, Rijeka, Split, Varaždin i Zagreb. Ostale ustrojstvene jedinice Zavoda imaju status područnog ureda.

Vidi obrazloženje na str. IV.

**Struktura korisnika mirovina prema vrstama mirovina - ZOPHBDR**

**KORISNICI MIROVINA PREMA VRSTAMA MIROVINA, PODRUČNIM SLUŽBAMA I PODRUČNIM UREDIMA KOJI SU PRAVO NA MIROVINU OSTVARILI PREMA UGOVORU IZMEĐU REPUBLIKE HRVATSKE I BOSNE I HERCEGOVINE O SURADNJI NA PODRUČJU PRAVA STRADALNIKA RATA U BOSNI I HERCEGOVINI KOJI SU BILI PRIPADNICI HRVATSKOG VIJEĆA OBRANE I ČLANOVA NJIHOVIH OBITELJI - HVO**

Tablica 21 c.

Stanje: 30. lipnja 2014.

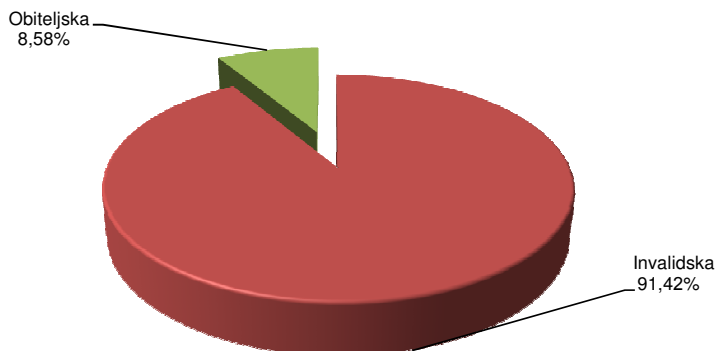
| Red. broj     | Područna služba / područni ured u * | Vrste mirovina |   |                |   |                |   |
|---------------|-------------------------------------|----------------|---|----------------|---|----------------|---|
|               |                                     | UKUPNO         |   | Invalidska     |   | Obiteljska     |   |
|               |                                     | Broj korisnika | Prosječna mirovina umanjena za porez i prirez | Broj korisnika | Prosječna mirovina umanjena za porez i prirez | Broj korisnika | Prosječna mirovina umanjena za porez i prirez |
| 0             | 1                                   | 2              | 3   | 6              | 7   | 8              | 9   |
| 1.            | Bjelovaru                           | 83             | 3.004,15                                      | 77             | 3.020,54                                      | 6              | 2.793,77                                      |
| 2.            | Dubrovniku                          | 147            | 2.576,12                                      | 138            | 2.565,99                                      | 9              | 2.731,41                                      |
| 3.            | Gospiću                             | 7              | 3.224,04                                      | 7              | 3.224,04                                      |                |   |
| 4.            | Karlovcu                            | 30             | 3.127,20                                      | 26             | 2.909,26                                      | 4              | 4.543,79                                      |
| 5.            | Koprivnici                          | 107            | 2.691,65                                      | 96             | 2.661,79                                      | 11             | 2.952,28                                      |
| 6.            | Osijeku - PS                        | 509            | 2.460,69                                      | 483            | 2.457,71                                      | 26             | 2.516,12                                      |
| 7.            | Požegi                              | 107            | 2.674,06                                      | 96             | 2.676,46                                      | 11             | 2.653,11                                      |
| 8.            | Puli - Poli                         | 238            | 2.401,47                                      | 228            | 2.384,55                                      | 10             | 2.787,31                                      |
| 9.            | Rijeci - PS                         | 411            | 2.406,86                                      | 389            | 2.417,81                                      | 22             | 2.213,28                                      |
| 10.           | Sisku                               | 225            | 2.945,45                                      | 212            | 2.930,94                                      | 13             | 3.182,14                                      |
| 11.           | Sl.Brodu                            | 498            | 3.090,67                                      | 404            | 2.996,67                                      | 94             | 3.494,65                                      |
| 12.           | Splitu - PS                         | 746            | 2.587,43                                      | 705            | 2.567,72                                      | 41             | 2.926,33                                      |
| 13.           | Šibeniku                            | 372            | 2.780,26                                      | 359            | 2.770,39                                      | 13             | 3.052,78                                      |
| 14.           | Varaždinu - PS                      | 204            | 2.694,54                                      | 199            | 2.715,79                                      | 5              | 1.848,79                                      |
| 15.           | Virovitici                          |                |   |                |   |                |   |
| 16.           | Vukovaru                            | 164            | 2.766,83                                      | 148            | 2.750,20                                      | 16             | 2.920,68                                      |
| 17.           | Zadru                               | 183            | 3.002,97                                      | 177            | 3.014,61                                      | 6              | 2.659,51                                      |
| 18.           | Zagrebu - PS                        | 2762           | 2.993,34                                      | 2464           | 2.971,48                                      | 298            | 3.174,12                                      |
| 19.           | Središnja služba                    | 106            | 2.315,60                                      | 99             | 2.332,24                                      | 7              | 2.080,23                                      |
| <b>UKUPNO</b> |                                     | <b>6899</b>    | <b>2.806,82</b>                               | <b>6307</b>    | <b>2.780,90</b>                               | <b>592</b>     | <b>3.082,90</b>                               |

**Napomena:**

Podaci za Područni ured u Čakovcu, koji je djelomično u funkciji, uključeni su u podatke Područne službe u Varaždinu, a podaci za Područni ured u Zaboku, koji još nije u funkciji, uključeni su u podatke Područne službe u Zagrebu.

\* Prema Statutu Hrvatskog zavoda za mirovinsko osiguranje (NN 117/12.) status područne službe imaju: Osijek, Rijeka, Split, Varaždin i Zagreb. Ostale ustrojstvene jedinice Zavoda imaju status područnog ureda.

Vidi obrazloženje na str. IV.

**Struktura korisnika mirovina prema vrstama mirovina - HVO**

**KORISNICI MIROVINA PREMA VRSTAMA MIROVINA I ŽUPANIJAMA KOJI SU PRAVO NA MIROVINU OSTVARILI  
PREMA ZAKONU O MIROVINSKOM OSIGURANJU - ZOMO**

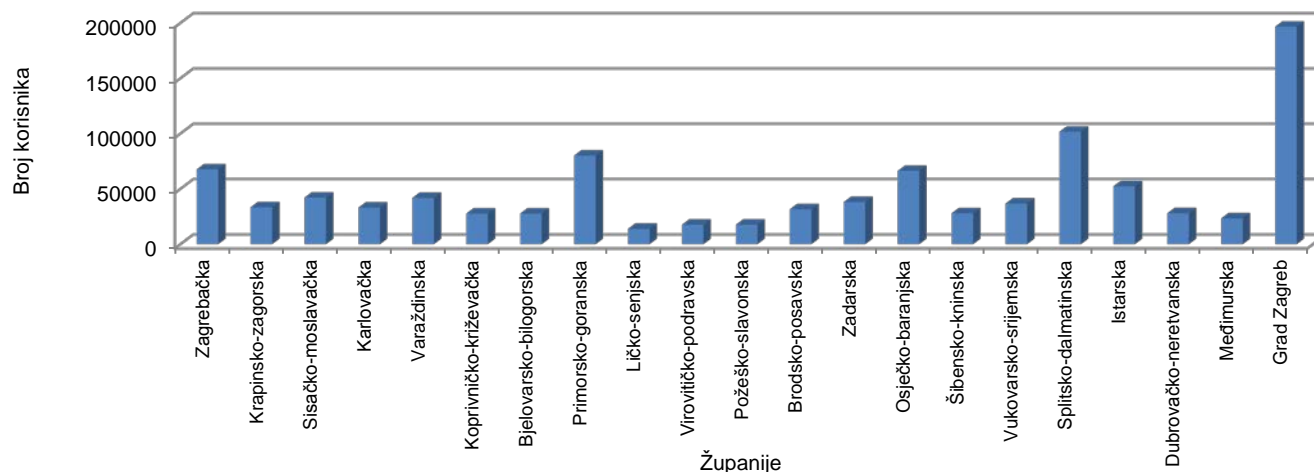
Tablica 22.

Stanje: 30. lipnja 2014.

| Red. broj        | Županije                               | Vrste mirovina |   |                |   |                |   |                |   |
|------------------|--|----------------|---|----------------|---|----------------|---|----------------|---|
|                  |  | UKUPNO         |   | Starosna       |   | Invalidska     |   | Obiteljska     |   |
|                  |  | Broj korisnika | Prosječna mirovina umanjena za porez i prirez | Broj korisnika | Prosječna mirovina umanjena za porez i prirez | Broj korisnika | Prosječna mirovina umanjena za porez i prirez | Broj korisnika | Prosječna mirovina umanjena za porez i prirez |
| 0                | 1                                      | 2              | 3   | 4              | 5   | 6              | 7   | 8              | 9   |
| 1.               | Zagrebačka                             | 67537          | 2.269,75                                      | 38813          | 2.478,05                                      | 15488          | 2.078,70                                      | 13236          | 1.882,50                                      |
| 2.               | Krapinsko-zagorska                     | 33309          | 2.048,30                                      | 14328          | 2.302,52                                      | 11099          | 1.928,44                                      | 7882           | 1.754,96                                      |
| 3.               | Sisačko-moslavačka                     | 42078          | 2.156,15                                      | 22653          | 2.352,25                                      | 8717           | 1.997,77                                      | 10708          | 1.870,23                                      |
| 4.               | Karlovačka                             | 32973          | 2.171,61                                      | 21051          | 2.340,63                                      | 4951           | 1.902,23                                      | 6971           | 1.852,52                                      |
| 5.               | Varaždinska                            | 41752          | 2.118,81                                      | 21407          | 2.361,87                                      | 12455          | 1.918,70                                      | 7890           | 1.775,21                                      |
| 6.               | Koprivničko-križevačka                 | 27606          | 1.919,61                                      | 15974          | 2.042,11                                      | 5965           | 1.843,58                                      | 5667           | 1.654,33                                      |
| 7.               | Bjelovarsko-bilogorska                 | 27644          | 1.951,12                                      | 15206          | 2.083,25                                      | 6297           | 1.873,16                                      | 6141           | 1.703,88                                      |
| 8.               | Primorsko-goranska                     | 80083          | 2.759,62                                      | 52689          | 2.961,20                                      | 12781          | 2.289,63                                      | 14613          | 2.443,88                                      |
| 9.               | Ličko-senjska                          | 13852          | 1.953,16                                      | 7855           | 2.074,21                                      | 2708           | 1.890,38                                      | 3289           | 1.715,75                                      |
| 10.              | Virovitičko-podravsk                   | 17558          | 1.907,41                                      | 9564           | 2.044,97                                      | 3418           | 1.827,10                                      | 4576           | 1.679,88                                      |
| 11.              | Požeško-slavonska                      | 17559          | 1.897,34                                      | 8828           | 2.090,60                                      | 4635           | 1.760,62                                      | 4096           | 1.635,51                                      |
| 12.              | Brodsko-posavska                       | 31519          | 1.986,28                                      | 16683          | 2.187,43                                      | 6483           | 1.779,63                                      | 8353           | 1.744,93                                      |
| 13.              | Zadarska                               | 38029          | 2.311,45                                      | 23776          | 2.464,41                                      | 6743           | 2.088,77                                      | 7510           | 2.027,12                                      |
| 14.              | Osječko-baranjska                      | 66181          | 2.173,65                                      | 36812          | 2.394,10                                      | 13931          | 1.913,86                                      | 15438          | 1.882,42                                      |
| 15.              | Šibensko-kninska                       | 27850          | 2.272,75                                      | 15311          | 2.509,40                                      | 5609           | 2.026,04                                      | 6930           | 1.949,60                                      |
| 16.              | Vukovarsko-srijemska                   | 36637          | 2.019,52                                      | 20660          | 2.181,93                                      | 7271           | 1.852,67                                      | 8706           | 1.773,44                                      |
| 17.              | Splitsko-dalmatinska                   | 101610         | 2.398,61                                      | 53672          | 2.694,83                                      | 27656          | 2.057,53                                      | 20282          | 2.079,81                                      |
| 18.              | Istarska                               | 52310          | 2.602,86                                      | 35248          | 2.806,29                                      | 7220           | 2.126,16                                      | 9842           | 2.223,98                                      |
| 19.              | Dubrovačko-neretvanska                 | 27896          | 2.466,29                                      | 18206          | 2.653,20                                      | 4338           | 2.061,47                                      | 5352           | 2.158,61                                      |
| 20.              | Međimurska                             | 23277          | 1.894,80                                      | 13100          | 2.083,82                                      | 5704           | 1.683,30                                      | 4473           | 1.610,92                                      |
| 21.              | Grad Zagreb                            | 196575         | 2.919,66                                      | 128164         | 3.167,66                                      | 39784          | 2.382,47                                      | 28627          | 2.555,93                                      |
| <b>UKUPNO</b>    |  | <b>1003835</b> | <b>2.383,33</b>                               | <b>590000</b>  | <b>2.625,04</b>                               | <b>213253</b>  | <b>2.056,76</b>                               | <b>200582</b>  | <b>2.019,55</b>                               |
|                  | Isplata u republike bivše SFRJ         | 95946          | 1.069,67                                      | 52605          | 1.053,86                                      | 15242          | 1.034,41                                      | 28099          | 1.118,38                                      |
|                  | Isplata u inozemstvo (osim bivše SFRJ) | 24241          | 679,14  | 17449          | 641,14  | 3559           | 707,12  | 3233           | 853,42  |
| <b>SVEUKUPNO</b> |  | <b>1124022</b> | <b>2.234,44</b>                               | <b>660054</b>  | <b>2.447,37</b>                               | <b>232054</b>  | <b>1.968,91</b>                               | <b>231914</b>  | <b>1.894,10</b>                               |

**Napomena:**U broj korisnika mirovina **nisu uključeni** korisnici mirovina DVO, PS i OSO te ZOPHBDR i HVO.

Vidi obrazloženje na str. IV.

**Korisnici mirovina prema županijama - ZOMO**

**KORISNICI MIROVINA PREMA VRSTAMA MIROVINA I ŽUPANIJAMA KOJI SU PRAVO NA MIROVINU OSTVARILI  
PREMA ZAKONU O PRAVIMA IZ MIROVINSKOG OSIGURANJA DJELATNIH VOJNIH OSOBA, POLICIJSKIH  
SLUŽBENIKA I OVLAŠTENIH SLUŽBENIH OSOBA - DVO, PS I OSO**

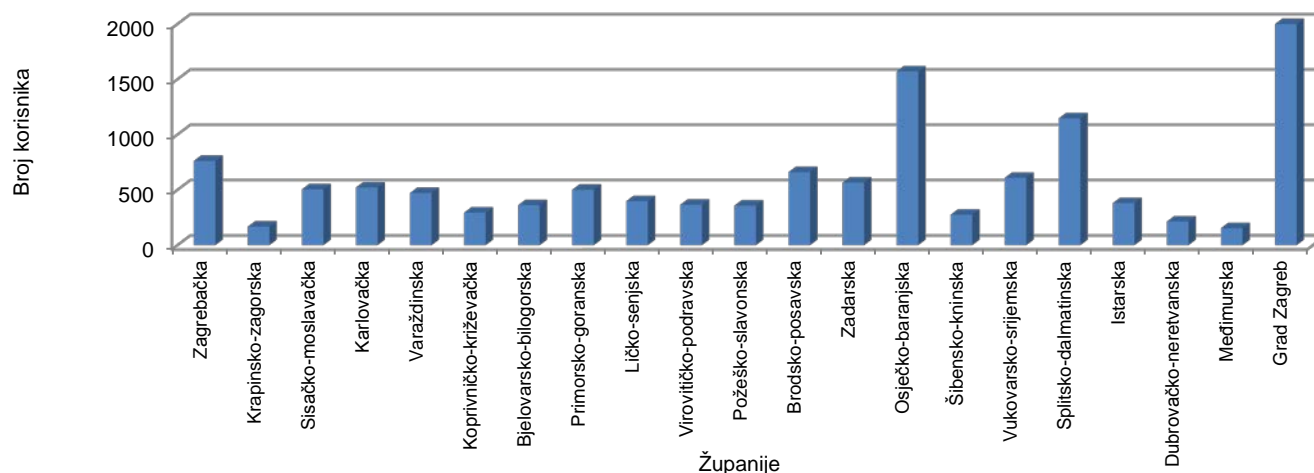
Tablica 22 a.

Stanje: 30. lipnja 2014.

| Red. broj        | Županije                               | Vrste mirovina |   |                |   |                |   |                |   |
|------------------|--|----------------|---|----------------|---|----------------|---|----------------|---|
|                  |  | UKUPNO         |   | Starosna       |   | Invalidska     |   | Obiteljska     |   |
|                  |  | Broj korisnika | Prosječna mirovina umanjena za porez i prirez | Broj korisnika | Prosječna mirovina umanjena za porez i prirez | Broj korisnika | Prosječna mirovina umanjena za porez i prirez | Broj korisnika | Prosječna mirovina umanjena za porez i prirez |
| 0                | 1                                      | 2              | 3   | 4              | 5   | 6              | 7   | 8              | 9   |
| 1.               | Zagrebačka                             | 761            | 3.478,26                                      | 175            | 4.283,59                                      | 544            | 3.216,59                                      | 42             | 3.511,92                                      |
| 2.               | Krapinsko-zagorska                     | 167            | 3.576,96                                      | 30             | 4.840,02                                      | 129            | 3.284,67                                      | 8              | 3.553,73                                      |
| 3.               | Sisačko-moslavačka                     | 504            | 3.107,91                                      | 71             | 3.792,69                                      | 411            | 3.023,45                                      | 22             | 2.475,81                                      |
| 4.               | Karlovačka                             | 521            | 3.506,36                                      | 144            | 4.181,39                                      | 347            | 3.259,25                                      | 30             | 3.124,37                                      |
| 5.               | Varaždinska                            | 471            | 3.454,34                                      | 50             | 4.666,65                                      | 396            | 3.296,88                                      | 25             | 3.523,84                                      |
| 6.               | Koprivničko-križevačka                 | 293            | 3.252,55                                      | 47             | 4.089,31                                      | 235            | 3.089,51                                      | 11             | 3.160,41                                      |
| 7.               | Bjelovarsko-bilogorska                 | 361            | 3.221,86                                      | 53             | 4.002,25                                      | 293            | 3.071,89                                      | 15             | 3.393,96                                      |
| 8.               | Primorsko-goranska                     | 500            | 3.456,18                                      | 109            | 4.283,90                                      | 361            | 3.175,46                                      | 30             | 3.826,82                                      |
| 9.               | Ličko-senjska                          | 397            | 3.542,94                                      | 53             | 4.458,60                                      | 330            | 3.394,71                                      | 14             | 3.570,46                                      |
| 10.              | Virovitičko-podravsk                   | 365            | 3.144,06                                      | 24             | 4.183,83                                      | 320            | 3.073,27                                      | 21             | 3.034,39                                      |
| 11.              | Požeško-slavonska                      | 357            | 3.201,73                                      | 38             | 3.820,43                                      | 298            | 3.094,29                                      | 21             | 3.606,80                                      |
| 12.              | Brodsko-posavska                       | 659            | 3.188,37                                      | 56             | 3.814,93                                      | 556            | 3.112,04                                      | 47             | 3.344,81                                      |
| 13.              | Zadarska                               | 566            | 3.726,45                                      | 184            | 4.598,89                                      | 353            | 3.291,98                                      | 29             | 3.479,58                                      |
| 14.              | Osječko-baranjska                      | 1571           | 3.337,77                                      | 209            | 4.203,53                                      | 1272           | 3.184,80                                      | 90             | 3.489,21                                      |
| 15.              | Šibensko-kninska                       | 275            | 3.668,87                                      | 91             | 4.309,69                                      | 167            | 3.355,01                                      | 17             | 3.321,84                                      |
| 16.              | Vukovarsko-srijemska                   | 608            | 3.330,41                                      | 64             | 4.028,40                                      | 504            | 3.229,55                                      | 40             | 3.484,49                                      |
| 17.              | Splitsko-dalmatinska                   | 1146           | 3.826,58                                      | 402            | 4.724,11                                      | 626            | 3.282,24                                      | 118            | 3.656,62                                      |
| 18.              | Istarska                               | 380            | 3.758,16                                      | 152            | 4.523,18                                      | 211            | 3.204,60                                      | 17             | 3.788,61                                      |
| 19.              | Dubrovačko-neretvanska                 | 213            | 3.344,65                                      | 56             | 4.275,66                                      | 149            | 3.038,67                                      | 8              | 2.526,38                                      |
| 20.              | Međimurska                             | 153            | 3.280,87                                      | 17             | 4.781,06                                      | 130            | 3.064,27                                      | 6              | 3.723,39                                      |
| 21.              | Grad Zagreb                            | 1999           | 3.805,71                                      | 637            | 4.708,50                                      | 1236           | 3.338,81                                      | 126            | 3.821,63                                      |
| <b>UKUPNO</b>    |  | <b>12267</b>   | <b>3.499,55</b>                               | <b>2662</b>    | <b>4.450,69</b>                               | <b>8868</b>    | <b>3.212,80</b>                               | <b>737</b>     | <b>3.514,40</b>                               |
|                  | Isplata u republike bivše SFRJ         | <b>38</b>      | 4.969,95                                      | 3              | 5.000,00                                      | 4              | 3.807,81                                      | 31             | 5.117,00                                      |
|                  | Isplata u inozemstvo (osim bivše SFRJ) | <b>2</b>       | 3.784,05                                      | 2              | 3.784,05                                      |                |   |                |   |
| <b>SVEUKUPNO</b> |  | <b>12307</b>   | <b>3.504,13</b>                               | <b>2667</b>    | <b>4.450,81</b>                               | <b>8872</b>    | <b>3.213,07</b>                               | <b>768</b>     | <b>3.579,09</b>                               |

**Napomena:**

Vidi obrazloženje na str. IV.

**Korisnici mirovina prema županijama - DVO, PS I OSO**

**KORISNICI MIROVINA PREMA VRSTAMA MIROVINA I ŽUPANIJAMA KOJI SU PRAVO NA MIROVINU OSTVARILI  
PREMA ZAKONU O PRAVIMA HRVATSKIH BRANITELJA IZ DOMOVINSKOG RATA I ČLANOVA NJIHOVIH OBITELJI -  
ZOPHBDR**

Tablica 22 a.

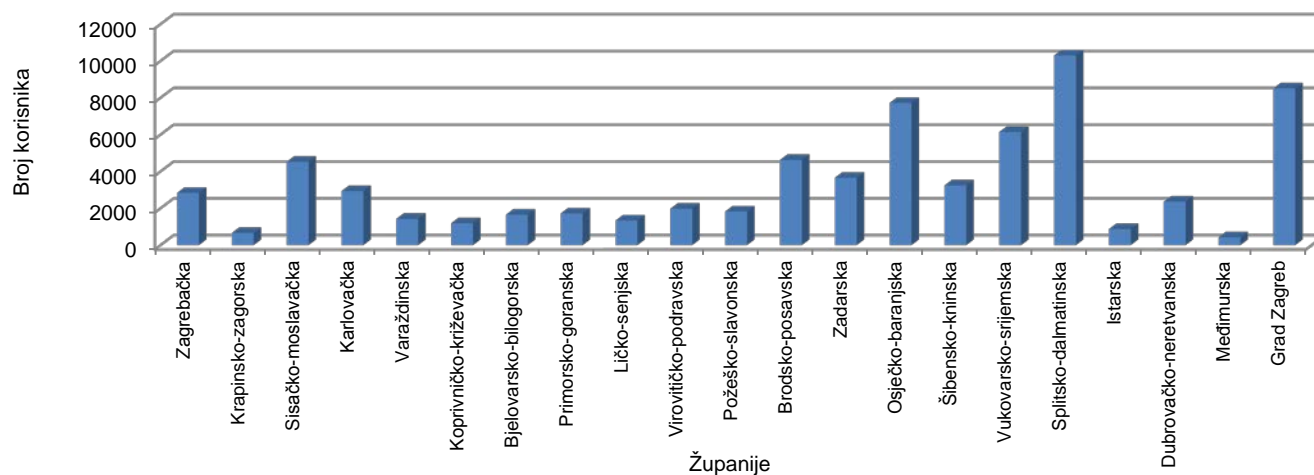
Stanje: 30. lipnja 2014.

| Red. broj        | Županija                               | Vrste mirovina |   |  |   |                |   |                |   |
|------------------|--|----------------|---|--|---|----------------|---|----------------|---|
|                  |  | UKUPNO         |   | Najniža mirovina čl. 31. st.3. ZOPHBDR-a/2005. |   | Invalidska     |   | Obiteljska     |   |
|                  |  | Broj korisnika | Prosječna mirovina umanjena za porez i prirez | Broj korisnika                                 | Prosječna mirovina umanjena za porez i prirez | Broj korisnika | Prosječna mirovina umanjena za porez i prirez | Broj korisnika | Prosječna mirovina umanjena za porez i prirez |
| 0                | 1                                      | 2              | 3   | 4  | 5   | 6              | 7   | 8              | 9   |
| 1.               | Zagrebačka                             | 2829           | 5.387,91                                      | 10   | 2.428,77                                      | 2221           | 5.089,24                                      | 598            | 6.546,66                                      |
| 2.               | Krapinsko-zagorska                     | 660            | 5.015,63                                      | 1  | 2.454,03                                      | 581            | 4.886,71                                      | 78             | 6.008,79                                      |
| 3.               | Sisačko-moslavačka                     | 4522           | 4.791,37                                      | 78   | 2.437,33                                      | 3711           | 4.607,80                                      | 733            | 5.971,23                                      |
| 4.               | Karlovačka                             | 2929           | 4.982,22                                      | 56   | 2.465,52                                      | 2302           | 4.742,33                                      | 571            | 6.196,15                                      |
| 5.               | Varaždinska                            | 1422           | 5.486,05                                      | 5  | 2.432,18                                      | 1219           | 5.304,86                                      | 198            | 6.678,66                                      |
| 6.               | Koprivničko-križevačka                 | 1183           | 4.948,76                                      | 2  | 2.442,26                                      | 1007           | 4.777,31                                      | 174            | 5.969,80                                      |
| 7.               | Bjelovarsko-bilogorska                 | 1648           | 5.052,73                                      | 8  | 2.482,18                                      | 1302           | 4.759,89                                      | 338            | 6.241,62                                      |
| 8.               | Primorsko-goranska                     | 1717           | 5.136,04                                      | 18   | 2.469,09                                      | 1351           | 4.771,20                                      | 348            | 6.690,36                                      |
| 9.               | Ličko-senjska                          | 1330           | 5.004,50                                      | 32   | 2.451,67                                      | 1037           | 4.755,21                                      | 261            | 6.307,98                                      |
| 10.              | Virovitičko-podravsk                   | 1972           | 4.686,50                                      | 11   | 2.425,56                                      | 1681           | 4.434,95                                      | 280            | 6.285,50                                      |
| 11.              | Požeško-slavonska                      | 1821           | 5.019,16                                      | 6  | 2.470,24                                      | 1506           | 4.695,71                                      | 309            | 6.645,09                                      |
| 12.              | Brodsko-posavska                       | 4622           | 5.108,64                                      | 54   | 2.468,13                                      | 3661           | 4.830,42                                      | 907            | 6.388,85                                      |
| 13.              | Zadarska                               | 3652           | 4.855,93                                      | 42   | 2.434,25                                      | 3118           | 4.668,85                                      | 492            | 6.248,26                                      |
| 14.              | Osječko-baranjska                      | 7716           | 4.874,26                                      | 30   | 2.459,92                                      | 6413           | 4.635,93                                      | 1273           | 6.131,77                                      |
| 15.              | Šibensko-kninska                       | 3235           | 4.739,94                                      | 23   | 2.441,68                                      | 2869           | 4.643,02                                      | 343            | 5.704,73                                      |
| 16.              | Vukovarsko-srijemska                   | 6138           | 5.363,16                                      | 66   | 2.466,51                                      | 4762           | 5.193,82                                      | 1310           | 6.124,67                                      |
| 17.              | Splitsko-dalmatinska                   | 10295          | 4.788,48                                      | 10   | 2.454,50                                      | 9145           | 4.620,51                                      | 1140           | 6.156,39                                      |
| 18.              | Istarska                               | 865            | 5.454,08                                      |  |   | 689            | 5.179,42                                      | 176            | 6.529,30                                      |
| 19.              | Dubrovačko-neretvanska                 | 2359           | 4.808,76                                      | 17   | 2.461,79                                      | 1979           | 4.504,98                                      | 363            | 6.574,79                                      |
| 20.              | Međimurska                             | 426            | 5.291,32                                      | 1  | 2.391,71                                      | 356            | 5.126,08                                      | 69             | 6.185,86                                      |
| 21.              | Grad Zagreb                            | 8506           | 5.537,47                                      | 19   | 2.478,49                                      | 6800           | 5.259,13                                      | 1687           | 6.693,86                                      |
| <b>UKUPNO</b>    |  | <b>69847</b>   | <b>5.047,81</b>                               | <b>489</b>                                     | <b>2.454,74</b>                               | <b>57710</b>   | <b>4.815,26</b>                               | <b>11648</b>   | <b>6.308,83</b>                               |
|                  | Isplata u republike bivše SFRJ         | 2576           | 6.783,16                                      | 1  | 2.440,27                                      | 453            | 6.263,89                                      | 2122           | 6.896,06                                      |
|                  | Isplata u inozemstvo (osim bivše SFRJ) | 32             | 5.730,05                                      |  |   | 9              | 5.457,37                                      | 23             | 5.836,75                                      |
| <b>SVEUKUPNO</b> |  | <b>72455</b>   | <b>5.109,81</b>                               | <b>490</b>                                     | <b>2.454,71</b>                               | <b>58172</b>   | <b>4.826,64</b>                               | <b>13793</b>   | <b>6.398,39</b>                               |

**Napomena:**

Vidi obrazloženje na str. IV.

Korisnici mirovina prema županijama - ZOPHBDR



**KORISNICI MIROVINA PREMA VRSTAMA MIROVINA I ŽUPANIJAMA KOJI SU PRAVO NA MIROVINU OSTVARILI PREMA UGOVORU IZMEĐU REPUBLIKE HRVATSKE I BOSNE I HERCEGOVINE O SURADNJI NA PODRUČJU PRAVA STRADALNIKA RATA U BOSNI I HERCEGOVINI KOJI SU BILI PRIPADNICI HRVATSKOG VIJEĆA OBRANE I ČLANOVA NJIHOVIH OBITELJI - HVO**

Tablica 22 a.

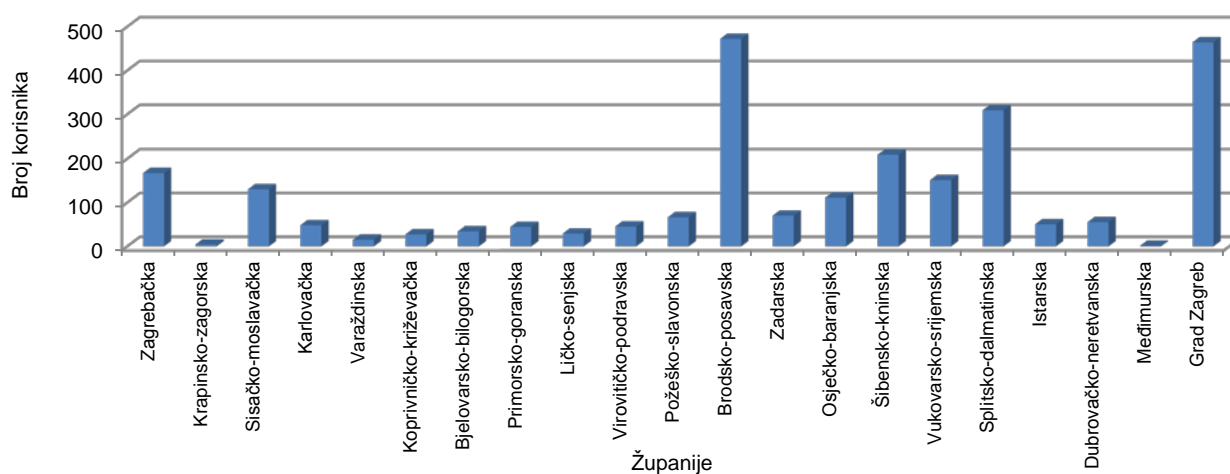
Stanje: 30. lipnja 2014.

| Red. broj        | Županija                               | Vrste mirovina |   |                |   |                |   |
|------------------|--|----------------|---|----------------|---|----------------|---|
|                  |  | UKUPNO         |   | Invalidska     |   | Obiteljska     |   |
|                  |  | Broj korisnika | Prosječna mirovina umanjena za porez i prirez | Broj korisnika | Prosječna mirovina umanjena za porez i prirez | Broj korisnika | Prosječna mirovina umanjena za porez i prirez |
| 0                | 1                                      | 2              | 3   | 6              | 7   | 8              | 9   |
| 1.               | Zagrebačka                             | 167            | 3.031,82                                      | 152            | 3.019,46                                      | 15             | 3.157,04                                      |
| 2.               | Krapinsko-zagorska                     | 4              | 2.737,30                                      | 4              | 2.737,30                                      |                |   |
| 3.               | Sisačko-moslavačka                     | 130            | 3.283,32                                      | 117            | 3.297,11                                      | 13             | 3.159,23                                      |
| 4.               | Karlovačka                             | 48             | 2.912,27                                      | 44             | 2.860,32                                      | 4              | 3.483,74                                      |
| 5.               | Varaždinska                            | 15             | 3.019,13                                      | 12             | 3.088,59                                      | 3              | 2.741,29                                      |
| 6.               | Koprivničko-križevačka                 | 27             | 3.244,15                                      | 22             | 3.209,29                                      | 5              | 3.397,54                                      |
| 7.               | Bjelovarsko-bilogorska                 | 34             | 2.982,21                                      | 33             | 2.964,13                                      | 1              | 3.578,72                                      |
| 8.               | Primorsko-goranska                     | 44             | 3.079,63                                      | 37             | 3.096,38                                      | 7              | 2.991,09                                      |
| 9.               | Ličko-senjska                          | 29             | 2.659,70                                      | 26             | 2.606,10                                      | 3              | 3.124,20                                      |
| 10.              | Virovitičko-podravsk                   | 45             | 2.971,44                                      | 42             | 2.998,12                                      | 3              | 2.597,96                                      |
| 11.              | Požeško-slavonska                      | 66             | 3.119,69                                      | 59             | 3.142,50                                      | 7              | 2.927,44                                      |
| 12.              | Brodsko-posavska                       | 472            | 3.121,80                                      | 385            | 3.034,16                                      | 87             | 3.509,65                                      |
| 13.              | Zadarska                               | 70             | 3.298,36                                      | 66             | 3.267,26                                      | 4              | 3.811,46                                      |
| 14.              | Osječko-baranjska                      | 111            | 2.851,37                                      | 99             | 2.821,61                                      | 12             | 3.096,89                                      |
| 15.              | Šibensko-kninska                       | 209            | 3.117,19                                      | 199            | 3.107,30                                      | 10             | 3.314,10                                      |
| 16.              | Vukovarsko-srijemska                   | 151            | 2.847,33                                      | 138            | 2.814,50                                      | 13             | 3.195,88                                      |
| 17.              | Splitsko-dalmatinska                   | 309            | 3.163,49                                      | 292            | 3.122,72                                      | 17             | 3.863,82                                      |
| 18.              | Istarska                               | 50             | 2.876,63                                      | 46             | 2.810,93                                      | 4              | 3.632,21                                      |
| 19.              | Dubrovačko-neretvanska                 | 55             | 2.686,30                                      | 50             | 2.716,29                                      | 5              | 2.386,44                                      |
| 20.              | Međimurska                             | 1              | 3.883,63                                      | 1              | 3.883,63                                      |                |   |
| 21.              | Grad Zagreb                            | 464            | 3.154,30                                      | 432            | 3.153,81                                      | 32             | 3.160,96                                      |
| <b>UKUPNO</b>    |  | <b>2501</b>    | <b>3.082,49</b>                               | <b>2256</b>    | <b>3.055,77</b>                               | <b>245</b>     | <b>3.328,49</b>                               |
|                  | Isplata u republike bivše SFRJ         | 4392           | 2.650,65                                      | 4046           | 2.628,79                                      | 346            | 2.906,28                                      |
|                  | Isplata u inozemstvo (osim bivše SFRJ) | 6              | 2.214,31                                      | 5              | 1.852,33                                      | 1              | 4.024,20                                      |
| <b>SVEUKUPNO</b> |  | <b>6899</b>    | <b>2.806,82</b>                               | <b>6307</b>    | <b>2.780,91</b>                               | <b>592</b>     | <b>3.082,90</b>                               |

**Napomena:**

Vidi obrazloženje na str. IV.

Korisnici mirovina prema županijama - HVO



### III. AKTUALNA VRIJEDNOST MIROVINE I NAJNIŽE MIROVINE TE POSTOTAK USKLAĐIVANJA

Tablica 23.

| Datum usklađivanja | Aktualna vrijednost mirovine (AVM) | Aktualna vrijednost najniže mirovine za 1 godinu mir. staža (AVNM) | Postotak usklađivanja (%) | Postotak promjene (%) |  |
|--------------------|------------------------------------|--|---------------------------|-----------------------|--|
|                    |                                    |  |                           | Plaća                 | Troškova života / Indeksa potrošačkih cijena |
| 0                  | 1                                  | 2  | 3                         | 4                     | 5  |
| 1.1.1999.          | 35,16                              | 34,08  | -                         | -                     | -  |
| 1.7.1999.          | 36,51                              | 35,39  | 3,85                      | 4,50                  | 3,20   |
| 1.1.2000.          | 37,44                              | 36,29  | 2,55                      | 4,40                  | 0,70   |
| 1.7.2000.          | 38,75                              | 37,56  | 3,50                      | 3,50                  | 3,50   |
| 1.1.2001.          | 39,76                              | 38,54  | 2,60                      | 2,90                  | 2,30   |
| 1.7.2001.          | 40,79                              | 39,54  | 2,60                      | 2,10                  | 3,10   |
| 1.1.2002.          | 41,12                              | 39,86  | 0,80                      | 1,30                  | 0,30   |
| 1.7.2002.          | 42,27                              | 40,98  | 2,80                      | 3,60                  | 2,00   |
| 1.1.2003.          | 42,97                              | 41,66  | 1,65                      | 3,50                  | -0,20  |
| 1.7.2003.          | 43,79                              | 42,45  | 1,90                      | 1,70                  | 2,10   |
| 1.1.2004.          | 44,51                              | 43,15  | 1,65                      | 2,50                  | 0,80   |
| 1.7.2004.          | 46,29                              | 44,88  | 4,00                      | 4,00                  | -  |
| 1.1.2005.          | 47,35                              | 45,91  | 2,30                      | 2,30                  | -  |
| 1.7.2005.          | 48,39                              | 46,92  | 2,20                      | 2,20                  | -  |
| 1.1.2006. *        | 49,16                              | 47,67  | 1,60                      | 2,30                  | 0,90   |
| 1.7.2006.          | 50,76                              | 49,22  | 3,25                      | 3,70                  | 2,80   |
| 1.1.2007.          | 51,42                              | 49,86  | 1,30                      | 2,60                  | 0,00   |
| 1.7.2007.          | 52,76                              | 51,16  | 2,60                      | 3,30                  | 1,90   |
| 1.1.2008.          | 54,11                              | 52,46  | 2,55                      | 3,10                  | 2,00   |
| 1.7.2008.          | 56,30                              | 54,58  | 4,05                      | 3,90                  | 4,20   |
| 1.1.2009.          | 57,59                              | 55,84  | 2,30                      | 2,90                  | 1,70   |
| 1.7.2009.          | 58,37                              | 56,59  | 1,35                      | 1,00                  | 1,70   |
| 1.1.2010.          | 58,37                              | 56,59  | -                         | -0,50                 | -0,20  |
| 1.7.2010.          | 58,37                              | 56,59  | -                         | -0,40                 | 1,00   |
| 1.1.2011.          | 58,37                              | 56,59  | -                         | 0,60                  | 0,30   |
| 1.7.2011.          | 58,37                              | 56,59  | -                         | 0,50                  | 2,00   |
| 1.1.2012.          | 58,87                              | 57,07  | 0,85                      | 1,40                  | 0,30   |
| 1.7.2012.          | 59,58                              | 57,75  | 1,20                      | 0,20                  | 2,20   |
| 1.1.2013.          | 60,32                              | 58,47  | 1,25                      | 0,40                  | 2,10   |
| 1.7.2013.          | 60,92                              | 59,05  | 1,00                      | 0,70                  | 1,30   |
| 1.1.2014.          | 60,92                              | 59,05  | -                         | -0,20                 | -0,20  |

**Napomena:**

\* Od 1. siječnja 2006. za izračun stope usklađivanja mirovina više se ne koristi postotak promjene troškova života, već Indeksa potrošačkih cijena.

Zakonom o posebnom porezu na plaće, mirovine i druge primitke (NN, br. 94/09.) određena je obustava usklađivanja mirovina u razdoblju **od 1. siječnja 2010. do 31. prosinca 2010.**

Zakonom o odgodi usklađivanja mirovina u razdoblju od **1. siječnja do 31. prosinca 2011.** (NN, br. 139/10.), određena je **odgoda usklađivanja** mirovina u razdoblju od 1. siječnja do 31. prosinca 2011. godine.

Zakonom o mirovinskom osiguranju (NN, br. 157/13.) propisano je da se aktualna vrijednost mirovine ne usklađuje ako je stopa usklađivanja jednaka ili manja od nule.

## IV. DOPLATAK ZA DJECU

## KORISNICI DOPLATKA ZA DJECU I BROJA DJECE PREMA GODINAMA

Tablica 24.

Stanje: 31. prosinca

| Godina | Broj korisnika | Lančani indeks | Broj djece | Lančani indeks |
|--------|----------------|----------------|------------|----------------|
| 0      | 1              | 2              | 3          | 4              |
| 1998.  | 203690         | 100,9          | 384547     | 101,8          |
| 1999.  | 207800         | 102,0          | 391571     | 101,8          |
| 2000.  | 244682         | 117,7          | 466357     | 119,1          |
| 2001.  | 332705         | 136,0          | 628654     | 134,8          |
| 2002.  | 271949         | 81,7           | 513369     | 81,7           |
| 2003.  | 259911         | 95,6           | 490884     | 95,6           |
| 2004.  | 247219         | 95,1           | 466545     | 95,0           |
| 2005.  | 236986         | 95,9           | 445954     | 95,6           |
| 2006.  | 221288         | 93,4           | 416177     | 93,3           |
| 2007.  | 242980         | 109,8          | 455761     | 109,5          |
| 2008.  | 230188         | 94,7           | 431960     | 94,8           |
| 2009.  | 213994         | 93,0           | 403233     | 93,3           |
| 2010.  | 213136         | 99,6           | 399477     | 99,1           |
| 2011.  | 216013         | 101,3          | 403064     | 100,9          |
| 2012.  | 212796         | 98,5           | 395771     | 98,2           |
| 2013.  | 209862         | 98,6           | 388844     | 98,2           |

## PROSJEČAN BROJ KORISNIKA, DJECE I PROSJEČNE SVOTE DOPLATKA ZA DJECU

Tablica 24 a.

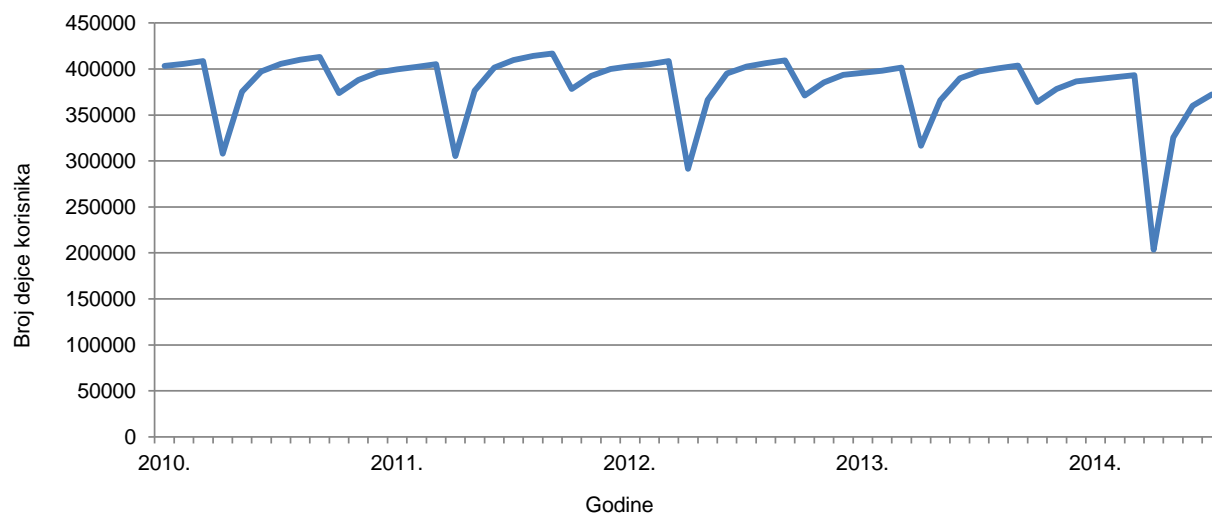
|   | Prosjeck |        |        |        |              |
|---|----------|--------|--------|--------|--------------|
|   | 2010.    | 2011.  | 2012.  | 2013.  | I.-VI. 2014. |
| 0   | 2        | 3      | 4      | 5      | 6            |
| Broj korisnika  | 206295   | 208246 | 206110 | 204941 | 183484       |
| Broj djece  | 390346   | 391836 | 386516 | 383199 | 343687       |
| Prosječna svota doplatka za djecu <b>bez</b> sredstava isplate za prethodne mjesece | 351,27   | 351,29 | 352,03 | 353,46 | 356,37       |
| Prosječna svota doplatka za djecu <b>sa</b> sredstvima isplate za prethodne mjesece | 367,52   | 366,93 | 368,41 | 367,40 | 391,09       |

**KRETANJE BROJA KORISNIKA DOPLATKA ZA DJECU  
I BROJA DJECE PREMA GODINAMA I MJESECIMA**

Tablica 25.

| Red. broj | U mjesecu | 2010.          |            | 2011.          |            | 2012.          |            | 2013.          |            | 2014.          |            | Indeks broja djece 2014. 2013. |
|-----------|-----------|----------------|------------|----------------|------------|----------------|------------|----------------|------------|----------------|------------|--------------------------------|
|           |           | Broj korisnika | Broj djece | Broj korisnika | Broj djece | Broj korisnika | Broj djece | Broj korisnika | Broj djece | Broj korisnika | Broj djece |                                |
| 0         | 1         | 2              | 3          | 4              | 5          | 6              | 7          | 8              | 9          | 10             | 11         | 12                             |
| 1.        | siječnju  | 213994         | 403233     | 213136         | 399447     | 216013         | 403064     | 212796         | 395771     | 209862         | 388844     | 98,25                          |
| 2.        | veljači   | 214925         | 405444     | 214544         | 402332     | 217036         | 405277     | 213878         | 398050     | 210857         | 391029     | 98,24                          |
| 3.        | ožujku    | 216268         | 408418     | 215843         | 405266     | 218514         | 408739     | 215340         | 401335     | 211755         | 393194     | 97,97                          |
| 4.        | travnju   | 160898         | 307749     | 160960         | 305445     | 153600         | 291527     | 167063         | 316676     | 107561         | 203566     | 64,28                          |
| 5.        | svibnju   | 195609         | 375400     | 197510         | 376474     | 192642         | 366472     | 192825         | 365788     | 170920         | 325391     | 88,96                          |
| 6.        | lipnju    | 207608         | 397475     | 210940         | 401337     | 208495         | 394975     | 206319         | 390017     | 189951         | 360097     | 92,33                          |
| 7.        | srpnju    | 212020         | 405611     | 215604         | 409791     | 212685         | 402588     | 210532         | 397328     | 196861         | 372422     | 93,73                          |
| 8.        | kolovožu  | 214449         | 410044     | 218105         | 414249     | 214753         | 406231     | 212475         | 400737     |                |            | 0,00                           |
| 9.        | rujnu     | 216125         | 413041     | 219456         | 416827     | 216405         | 409189     | 214145         | 403792     |                |            | 0,00                           |
| 10.       | listopadu | 203540         | 373625     | 206570         | 378221     | 203185         | 371288     | 199948         | 364065     |                |            | 0,00                           |
| 11.       | studenom  | 208475         | 387992     | 211617         | 392600     | 208293         | 385413     | 205129         | 378174     |                |            | 0,00                           |
| 12.       | prosincu  | 211625         | 396115     | 214680         | 400039     | 211703         | 393423     | 208836         | 386653     |                |            | 0,00                           |

Kretanje broja djece korisnika doplatka za djecu prema godinama i mjesecima



### KORISNICI DOPLATKA ZA DJECU, BROJ DJECE I PROSJEČNE MJESEČNE SVOTE DOPLATKA ZA DJECU PREMA PORDUČNIM SLUŽBAMA I PODRUČNIM UREDIMA

Tablica 26.

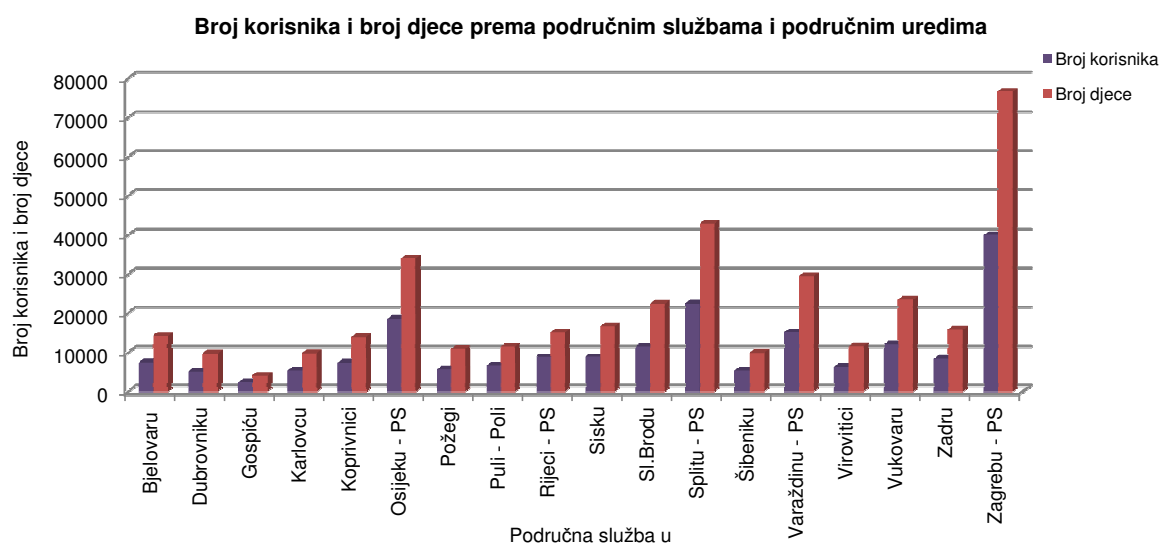
Stanje: 30. lipnja 2014.

| Red. broj | Područna služba / područni ured u * | Broj korisnika | Broj djece    | Prosječna mjesečna svota doplatka |
|-----------|-------------------------------------|----------------|---------------|-----------------------------------|
| 0         | 1                                   | 2              | 3             | 4                                 |
| 1.        | Bjelovaru                           | 7364           | 14130         | 356,38                            |
| 2.        | Dubrovniku                          | 5110           | 9772          | 367,19                            |
| 3.        | Gospiću                             | 2179           | 4095          | 345,11                            |
| 4.        | Karlovcu                            | 5372           | 9833          | 344,22                            |
| 5.        | Koprivnici                          | 7296           | 13849         | 354,13                            |
| 6.        | Osijeku - PS                        | 18580          | 34087         | 344,49                            |
| 7.        | Požegi                              | 5617           | 10896         | 360,74                            |
| 8.        | Puli - Poli                         | 6594           | 11526         | 344,50                            |
| 9.        | Rijeci - PS                         | 8813           | 15065         | 354,58                            |
| 10.       | Sisku                               | 8865           | 16738         | 356,83                            |
| 11.       | Sl.Brodu                            | 11538          | 22495         | 357,70                            |
| 12.       | Splitu - PS                         | 22544          | 42926         | 353,83                            |
| 13.       | Šibeniku                            | 5370           | 9961          | 357,46                            |
| 14.       | Varaždinu - PS                      | 15115          | 29489         | 350,65                            |
| 15.       | Virovitici                          | 6296           | 11574         | 348,35                            |
| 16.       | Vukovaru                            | 12026          | 23488         | 358,57                            |
| 17.       | Zadru                               | 8271           | 15874         | 347,38                            |
| 18.       | Zagrebu - PS                        | 39911          | 76624         | 370,43                            |
|           | <b>UKUPNO</b>                       | <b>196861</b>  | <b>372422</b> | <b>356,51</b>                     |

**Napomena:**

Podaci za Područni ured u Čakovcu, koji je djelomično u funkciji, uključeni su u podatke Područne službe u Varaždinu, a podaci za Područni ured u Zaboku, koji još nije u funkciji, uključeni su u podatke Područne službe u Zagrebu.

\* Prema Statutu Hrvatskog zavoda za mirovinsko osiguranje (N. N. 117/12.) status područne službe imaju: Osijek, Rijeka, Split, Varaždin i Zagreb. Ostale ustrojstvene jedinice Zavoda imaju status područnog ureda.



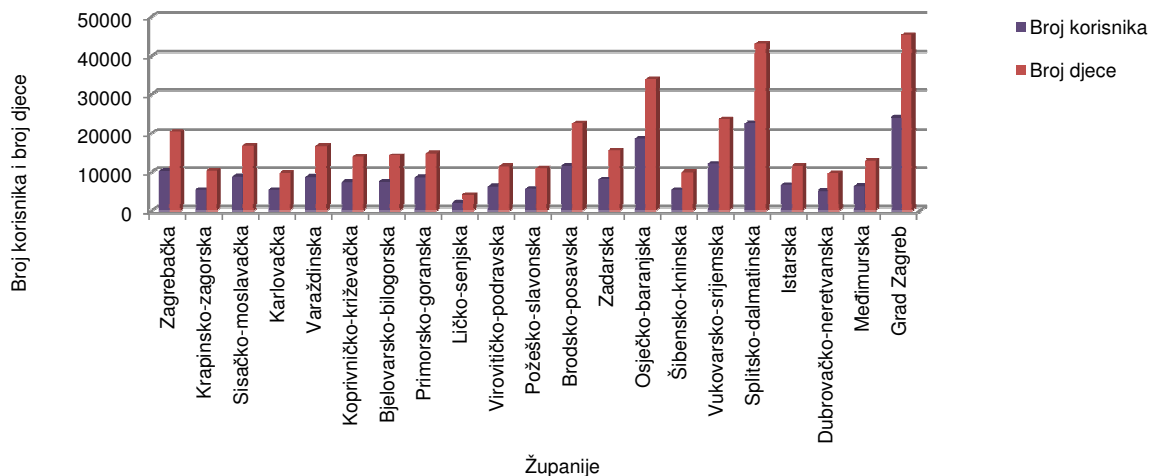
### KORISNICI DOPLATKA ZA DJECU, BROJ DJECE I PROSJEČNE MJESEČNE SVOTE DOPLATKA ZA DJECU PREMA ŽUPANIJAMA

Tablica 27.

Stanje: 30. lipnja 2014.

| Red. broj | Županija               | Broj korisnika | Broj djece    | Prosječna mjesečna svota doplatka |
|-----------|------------------------|----------------|---------------|-----------------------------------|
| 0         | 1                      | 2              | 3             | 4                                 |
| 1.        | Zagrebačka             | 10324          | 20386         | 362,30                            |
| 2.        | Krapinsko-zagorska     | 5383           | 10386         | 348,81                            |
| 3.        | Sisačko-moslavačka     | 8903           | 16790         | 356,88                            |
| 4.        | Karlovačka             | 5386           | 9856          | 344,01                            |
| 5.        | Varaždinska            | 8830           | 16717         | 340,85                            |
| 6.        | Koprivničko-križevačka | 7361           | 13974         | 354,00                            |
| 7.        | Bjelovarsko-bilogorska | 7429           | 14269         | 356,64                            |
| 8.        | Primorsko-goranska     | 8756           | 14971         | 355,01                            |
| 9.        | Ličko-senjska          | 2190           | 4118          | 345,77                            |
| 10.       | Virovitičko-podravska  | 6249           | 11485         | 348,27                            |
| 11.       | Požeško-slavonska      | 5634           | 10924         | 360,65                            |
| 12.       | Brodsko-posavska       | 11555          | 22555         | 358,00                            |
| 13.       | Zadarska               | 8167           | 15663         | 347,50                            |
| 14.       | Osječko-baranjska      | 18544          | 34012         | 344,56                            |
| 15.       | Šibensko-kninska       | 5397           | 10029         | 357,60                            |
| 16.       | Vukovarsko-srijemska   | 12085          | 23601         | 358,62                            |
| 17.       | Splitsko-dalmatinska   | 22597          | 43035         | 353,78                            |
| 18.       | Istarska               | 6628           | 11582         | 344,23                            |
| 19.       | Dubrovačko-neretvanska | 5096           | 9744          | 367,21                            |
| 20.       | Međimurska             | 6345           | 12868         | 363,15                            |
| 21.       | Grad Zagreb            | 24002          | 45457         | 378,81                            |
|           | <b>UKUPNO</b>          | <b>196861</b>  | <b>372422</b> | <b>356,51</b>                     |

Broj korisnika i broj djece prema županijama



**Rječnik kratica koje se koriste u  
"Statističkim informacijama Hrvatskog zavoda za mirovinsko osiguranje"**

- ZOMO** – Zakon o mirovinskom osiguranju ('Narodne novine', broj 157/13.)
- ZOMIO** – Zakon o mirovinskom i invalidskom osiguranju (primjenjivao se do 31. prosinca 1998., 'Narodne novine', broj 26/83., 5/86., 42/87., 34/89., 57/89., 40/91., 26/93., 96/93. i 44/94.)
- ZOMIOVO** – Zakon o mirovinskom i invalidskom osiguranju vojnih osiguranika (primjenjivao se do 1. siječnja 1999., 'Narodne novine', broj 53/91., 73/91., 18/92., 71/92., 26/93. i 96/93.)
- ZAKON O PRAVIMA DVO, PS i OSO** – Zakon o pravima iz mirovinskog osiguranja djelatnih vojnih osoba, policijskih službenika i ovlaštenih službenih osoba ('Narodne novine', broj 128/99., 129/00., 16/01., 22/02., 41/08. i 118/12.)
- ZOPHBDR** – Zakon o pravima hrvatskih branitelja iz Domovinskog rata i članova njihovih obitelji ('Narodne novine', broj 174/04., 92/05., 107/07., 65/09., 137/09., 146/10., 55/11., 140/12., 19/13., 33/13. i 148/13.)
- ZODM** – Zakon o dodatku na mirovine ostvarene prema Zakonu o mirovinskom osiguranju ('Narodne novine', broj 79/07. i 114/11.)
- HVO** – Zakon o potvrđivanju Ugovora između Republike Hrvatske i Bosne i Hercegovine o suradnji na području prava stradalnika rata u Bosni i Hercegovini koji su bili pripadnici Hrvatskog vijeća obrane i članova njihovih obitelji ('Narodne novine'-Međunarodni ugovori broj 2/06.)
- AVM** – Aktualna vrijednost mirovine - utvrđena vrijednost mirovine za jedan osobni bod, radi određivanja mirovine i usklađivanja mirovine i ostalih prava iz mirovinskog osiguranja, od 1. siječnja 2014. iznosi 60,92 kn.
- AVNM** – Svota najniže mirovine za jednu godinu mirovinskog staža. Od 1. siječnja 2014. najniža mirovina iznosi 59,05 kn za jednu godinu mirovinskog staža.
- NKD 2007.** – Odluka o Nacionalnoj klasifikaciji djelatnosti 2007. – NKD 2007. ('Narodne novine', broj 58/07. i 72/07.)
- ZDD** – Zakon o doplatku za djecu ('Narodne novine', broj 94/01., 138/06., 107/07., 37/08., 61/11. i 112/12.)

## Osnovni pojmovi iz mirovinskog osiguranja prema abecedi

### Aktualna vrijednost mirovine

Aktualna vrijednost mirovine se utvrđuje tako da se za svako polugodište aktualna vrijednost mirovine uskladi po stopi koja se dobije kao polovica zbroja stope promjene prosječnog indeksa potrošačkih cijena u prethodnom polugodištu i stope promjene prosječne bruto plaće svih zaposlenih u Republici Hrvatskoj u prethodnom polugodištu u odnosu na polugodište koje mu prethodi.

### Hrvatska vojska

Pripadnici Hrvatske vojske su korisnici starosne, invalidske ili obiteljske mirovine, koji su ostvarili pravo na mirovinu prema Zakonu o pravima iz mirovinskog osiguranja djelatnih vojnih osoba, policijskih službenika i ovlaštenih službenih osoba ("Narodne novine", broj 128/99., 129/00., 16/01., 22/02., 41/08. i 118/12.), posebnim i povoljnijim propisima o pravu na mirovinu djelatnih vojnih osoba koji su u svojstvu djelatne vojne osobe ili člana obitelji djelatne vojne osobe.

### Hrvatski branitelji

Hrvatski branitelji su osobe koje su stekle pravo na obiteljsku ili invalidsku mirovinu, te privremenu naknadu, prema posebnom Zakonu o pravima hrvatskih branitelja iz Domovinskog rata i članova njihovih obitelji ("Narodne novine", broj 174/04., 92/05., 107/07., 65/09., 137/09., 146/10., 55/11., 140/12., 19/13., 33/13. i 148/13.) i ranije važećim propisima, prema kojima su ostvarili pravo u svojstvu hrvatskog branitelja ili člana obitelji hrvatskog branitelja.

Odlukom o visini najniže mirovine hrvatskom branitelju iz Domovinskog rata za 2014. godinu ("Narodne novine", broj 33. od 14. travnja 2014.), u skladu s čl. 31. st. 4. Zakona o pravima hrvatskih branitelja iz Domovinskog rata i članova njihovih obitelji, na temelju službenih podataka Državnog zavoda za statistiku o visini prosječne isplaćene mjesečne neto plaće u 2013. godini, propisana je visina najniže mirovine hrvatskom branitelju iz Domovinskog rata u iznosu 45% od osnovice prosječne plaće, odnosno 2.481,75 kn.

### Hrvatsko vijeće obrane

Državljeni Republike Hrvatske koji su kao pripadnici Hrvatskog vijeća obrane stradali na teritoriju Bosne i Hercegovine te stekli status ratnoga vojnog invalida, po osnovi ranjavanja ili zatočeništva u razdoblju od 18. rujna 1991. do 23. prosinca 1996., ili članovi njihove uže obitelji, ostvarili su pravo na invalidsku ili obiteljsku mirovinu prema posebnom Ugovoru između Republike Hrvatske i Bosne i Hercegovine (Zakon o potvrđivanju Ugovora između Republike Hrvatske i Bosne i Hercegovine o suradnji na području prava stradalnika rata u Bosni i Hercegovini koji su bili pripadnici

Hrvatskog vijeća obrane i članova njihovih obitelji - „Narodne novine“, Međunarodni ugovori broj 2/2006).

Ugovor je stupio na snagu 1. srpnja 2006. od kada se i primjenjuje, a pripadnici Hrvatskog vijeća obrane mogli su podnijeti zahtjev radi ostvarivanja prava na invalidsku mirovinu u roku od 30 dana od dana stupanja na snagu Ugovora, dok rok za podnošenje zahtjeva za obiteljsku mirovinu nije određen, te je zahtjev moguće uvijek podnijeti.

### Invalidska mirovina

Za ostvarivanje prava na invalidsku mirovinu moraju biti ispunjeni sljedeći uvjeti:

- postojanje djelomičnog ili potpunog gubitka radne sposobnosti
- uvjet staža.

Djelomični ili potpuni gubitak radne sposobnosti može nastati zbog bolesti, ozljede izvan rada, ozljede na radu ili profesionalne bolesti. Djelomični gubitak radne sposobnosti postoji kada kod osiguranika još nije nastao potpuni gubitak radne sposobnosti, a osiguranik s obzirom na svoju starosnu dob te zdravstveno stanje, naobrazbu i sposobnost može raditi "na prilagođenim poslovima" u odnosu na poslove koje je radio do smanjenja radne sposobnosti i za koje se utvrdi promjena u preostaloj radnoj sposobnosti, jer mogu raditi najmanje 70% radnog vremena na prilagođenim poslovima iste ili slične stručne spreme, koji odgovaraju njegovim dosadašnjim poslovima. Potpuni gubitak radne sposobnosti je definiran je kao trajni gubitak sposobnosti za svaki rad, bez preostale radne sposobnosti.

Uvjet staža - Ako je djelomični ili potpuni gubitak radne sposobnosti nastao zbog ozljede na radu ili profesionalne bolesti, pravo na invalidsku mirovinu osiguranik stječe bez obzira na dužinu mirovinskog staža. Ako je djelomični ili potpuni gubitak radne sposobnosti nastao zbog bolesti ili ozljede izvan rada prije navršanih 65 godina života, pravo na invalidsku mirovinu osiguranik stječe ako mu navršeni mirovinski staž pokriva najmanje jednu trećinu radnog vijeka. Iznimno, za osiguranike kod kojih potpuni gubitak radne sposobnosti nastane prije navršene 30 odnosno 35 godine života blaži je uvjet mirovinskog staža (jedna odnosno dvije godine staža osiguranja).

Privremena invalidska mirovina - Privremenu invalidsku mirovinu stječe invalid rada koji se profesionalnom rehabilitacijom osposobio za rad, ali je nakon završene rehabilitacije dugotrajno nezaposlen ili mu nije osiguran odgovarajući posao za koji se rehabilitacijom osposobio pod uvjetima da je u neprekidnom trajanju od najmanje pet godina nakon završetka rehabilitacije bio nezaposlen i da je nezaposlenost trajala do navršene 58. godine života. Razdoblje povremenog rada u ukupnom trajanju od šest mjeseci ne smatra se prekidom

nezaposlenosti u vezi s ostvarivanjem prava na privremenu invalidsku mirovinu.

Invalidska mirovina određuje se primjenom različitih mirovinskih faktora:

- za invalidsku mirovinu zbog potpunog gubitka radne sposobnosti mirovinski faktor iznosi 1,0
- za invalidsku mirovinu zbog djelomičnog gubitka radne sposobnosti koja se isplaćuje za vrijeme nezaposlenosti mirovinski faktor iznosi 0,8
- za invalidsku mirovinu zbog djelomičnog gubitka radne sposobnosti koja se isplaćuje osiguraniku za vrijeme zaposlenja, odnosno obavljanja samostalne djelatnosti mirovinski faktor iznosi 0,5
- za invalidsku mirovinu ostvarenu zbog djelomičnog gubitka radne sposobnosti uzrokovane ozljedom na radu ili profesionalnom bolešću koja se isplaćuje osiguraniku za vrijeme zaposlenja ili obavljanja samostalne djelatnosti mirovinski faktor iznosi 0,6667.

Osiguranik i korisnik invalidske mirovine podliježe kontrolnom pregledu u roku od 3 godine od dana utvrđene smanjene radne sposobnosti, djelomičnog ili potpunog gubitka radne sposobnosti. U slučaju da se korisnik ne odazove na kontrolni pregled, a za to nema opravdan razlog, obustavlja se isplata primanja, s time da se ponovno uspostavlja prvog dana idućeg mjeseca nakon mjeseca u kojem je obavljen kontrolni pregled a najviše za dvanaest mjeseci unatrag.

Za određivanje invalidske mirovine dodaje se pridodani staž.

#### **Korisnici doplatka za djecu**

Korisnik doplatka za djecu je osoba koja koristi to davanje prema Zakonu o doplatku za djecu ("Narodne novine", broj 94/01., 138/06., 107/07., 37/08., 61/11. i 112/12). Korisnik može biti roditelj, skrbnik, očuh, maćeha, baka, djed i osoba kojoj je dijete povjereno na čuvanje i odgoj.

Doplatka za djecu (novčano primanje radi potpore uzdržavanja i odgoja djece) koristi se za djecu na redovitom školovanju do kraja školske godine u kojoj su navršila 19 godina života, za djecu s oštećenjem zdravlja do 21. godine života, odnosno do 27. godine za djecu s teže oštećenim zdravljem.

Korisnik doplatka za djecu može biti hrvatski državljanin ili strani državljanin, s trajnim nastanjenjem i najmanje 3 godine neprekidnog prebivališta na teritoriju Republike Hrvatske, te ako ispunjava uvjete dohodovnog cenzusa.

Dana 1. siječnja 2005. stupio je na snagu novi Zakon o pravima hrvatskih branitelja iz Domovinskog rata i članova njihovih obitelji ("Narodne novine", broj 174/04.) u kojem je određeno da djeci smrtno stradalog hrvatskog branitelja iz Domovinskog rata i djeci zatočenih ili nestalih hrvatskih branitelja pripada doplatka

za djecu u najvišem predviđenom iznosu, i iznosi 374,18 kn (članak 34.).

#### **Korisnici mirovina i ostalih prava**

Korisnici prava su korisnici starosne, invalidske ili obiteljske mirovine, te ostalih davanja koja isplaćuje Hrvatski zavod za mirovinsko osiguranje.

#### **Korisnici kojima su mirovine priznate i / ili određene prema posebnim propisima**

Korisnici koji su pravo na mirovinu ostvarili pod povoljnijim uvjetima su sljedeće osobe:

- sudionici NOR-a; osobe kojima je, prema propisima koji su vrijedili do 31. prosinca 1998., određeno razdoblje mirovinskog staža između 6. travnja 1941. i 15. svibnja 1945. uračunato u poseban staž u dvostrukom trajanju i kojima je mirovina određena na poseban način (s povećanjem od 60% i/ili uz zajamčenu osnovicu) u odnosu na ostale osiguranike;
- radnici na određenim poslovima u unutarnjim poslovima i pravosuđu; osobe koje pravo na mirovinu i određivanje mirovine ostvaruju prema Zakonu o pravima iz mirovinskog osiguranja djelatnih vojnih osoba i ovlaštenih službenih osoba; do 31. prosinca 1998. te su osobe ostvarivale mirovinu pod povoljnijim uvjetima prema posebnim propisima sadržanim u ZOMIO;
- pripadnici Hrvatske domovinske vojske; osobe kojima je, prema propisima o mirovinskom i invalidskom osiguranju koji su vrijedili do 31. prosinca 1998., razdoblje između 6. travnja 1941. do 15. svibnja 1945., a nakon toga i u zarobljeništvu, pripadništvo u tadašnjoj vojsci u Hrvatskoj (domobrani) priznato u mirovinski staž u dvostrukom trajanju i mirovina određena na povoljniji način u odnosu na ostale osiguranike;
- bivši politički zatvorenici, osobe kojima je vrijeme provedeno u zatvoru između 1. prosinca 1918. i 8. listopada 1991. priznato u staž osiguranja u dvostrukom trajanju, prema Zakonu o pravima bivših političkih zatvorenika ("Narodne novine", broj 34/95., 164/98. i 109/01.), a mirovina određena na povoljniji način prema tome zakonu u odnosu na druge osiguranike;
- pripadnici bivše JNA; osobe koje su ostvarile pravo na mirovinu u Hrvatskoj, prema Zakonu o ostvarivanju prava iz mirovinskog i invalidskog osiguranja pripadnika bivše JNA ("Narodne novine", broj 96/93.) i članovi njihovih obitelji;
- redoviti članovi HAZU; osobe koje su redoviti članovi Hrvatske akademije znanosti i umjetnosti, kojima se mirovina određivala, odnosno određuje uz dodatak, prema članku 20. Zakona o

Hrvatskoj akademiji znanosti i umjetnosti ("Narodne novine", broj 34/91., 43/96. i 150/02.);

- korisnici mirovina članovi Izvršnog vijeća Sabora, Saveznoga izvršnog vijeća i administrativno umirovljeni javni službenici, osobe koje su prema propisima o mirovinskom i invalidskom osiguranju, važećima do 31. prosinca 1998. i na temelju odluke tadašnjeg SIV-a ili RIV-a, ostvarile pravo na mirovinu pod povoljnijim uvjetima i/ili im je mirovina određena na povoljniji način od ostalih osiguranika.

Hrvatska vojska, v. pod Hrvatska vojska  
Hrvatski branitelji, v. pod Hrvatski branitelji  
Hrvatsko vijeće obrane, v. pod Hrvatsko vijeće obrane

### Minimalna mirovina

Minimalna mirovina je mirovina ostvarena prema propisima koji su vrijedili do 31. prosinca 1998., a ostvarena je:

- kao starosna mirovina s najmanje 40 godina (muškarci) ili 35 godina (žene) navršenoga mirovinskog staža, ili
- kao invalidska mirovina zbog ozljede na radu ili profesionalne bolesti, ili
- kao obiteljska mirovina nakon smrti osiguranika ili korisnika mirovine pod uvjetima iz prethodnih alineja.

Minimalna mirovina se u navedenim slučajevima određivala kada je mirovina određena prema općim propisima o mirovinskom i invalidskom osiguranju iznosila manje od svote određene za minimalnu mirovinu.

### Najniža mirovina

Najniža mirovina određuje se za svaku godinu mirovinskog staža u visini od 0,825% od prosječne bruto plaće svih zaposlenih u Republici Hrvatskoj u 1998. godini prema podacima Državnog zavoda za statistiku (od 1. siječnja 2014. najniža mirovina za jednu godinu mirovinskog staža iznosi 59,05 kn).

Osiguraniku koji ostvaruje mirovinu samo prema odredbama Zakona o mirovinskom osiguranju – ZOMO ("Narodne novine", br. 157/13), a kojem je mirovina određena prema članku 79. stavcima 1. i 2. i člancima 81. do 88. ZOMO-a manja od najniže mirovine, odredit će se najniža mirovina. Najniža mirovina korisnika invalidske mirovine, čiji je djelomični ili potpuni gubitak radne sposobnosti posljedica ozljede na radu ili profesionalne bolesti, određuje se za svaku godinu mirovinskog staža u visini od 0,825% od prosječne bruto plaće svih zaposlenih u Republici Hrvatskoj u 1998. godini prema podacima Državnog zavoda za statistiku, za 40 godina mirovinskog staža.

Najniža mirovina korisnika invalidske mirovine, čiji je djelomični ili potpuni gubitak radne sposobnosti djelomično posljedica ozljede na

radu ili profesionalne bolesti, a djelomično posljedica bolesti ili ozljede izvan rada, određuje se od zbroja najnižih mirovina obračunatih u razmjernom dijelu za slučaj djelomičnog ili potpunog gubitka radne sposobnosti uzrokovanog ozljedom na radu ili profesionalnom bolešću- čiji je djelomični ili potpuni gubitak radne sposobnosti posljedica ozljede na radu ili profesionalne bolesti, određuje se za svaku godinu mirovinskog staža u visini od 0,825% od prosječne bruto plaće svih zaposlenih u Republici Hrvatskoj u 1998. godini prema podacima Državnog zavoda za statistiku, za 40 godina mirovinskog staža; i razmjernom dijelu za slučaj bolesti ili ozljede izvan rada, određuje se za svaku godinu mirovinskog staža u visini od 0,825% od prosječne bruto plaće svih zaposlenih u Republici Hrvatskoj u 1998. godini prema podacima Državnog zavoda za statistiku.

Najniža mirovina korisnika obiteljske mirovine nakon smrti osiguranika, čija je smrt posljedica ozljede na radu ili profesionalne bolesti, određuje se za svaku godinu mirovinskog staža u visini od 0,825% od prosječne bruto plaće svih zaposlenih u Republici Hrvatskoj u 1998. godini prema podacima Državnog zavoda za statistiku, za 40 godina mirovinskog staža. Najniža mirovina određuje se uz primjenu polaznog faktora i mirovinskog faktora prema ZOMO-u.

Korisniku starosne i invalidske mirovine ostvarene zbog djelomičnog gubitka radne sposobnosti iz članka 56. ZOMO-a, kao i korisniku invalidske mirovine zbog profesionalne nesposobnosti za rad ostvarene do stupanja na snagu ovoga Zakona, najniža mirovina ne pripada za vrijeme zaposlenja ili obavljanja samostalne djelatnosti, a nakon prestanka zaposlenja, odnosno obavljanja samostalne djelatnosti, najniža mirovina određuje se odgovarajućom primjenom gore navedenih propisa.

### Najviša mirovina

Najviša mirovina, prema propisima o mirovinskom i invalidskom osiguranju koji su vrijedili do 31. prosinca 1998., određivala se u fiksnoj svoti iznad koje se nije isplaćivala tada određena mirovina. Od 1. siječnja 1999. najviša mirovina usklađuje se kao i ostale mirovine.

Prema propisima važećim od 1. siječnja 1999., najviša mirovina ograničena je na 3,8 vrijednosnih bodova po godini mirovinskog staža (3,8 prosječne plaće u Hrvatskoj) za korisnike mirovina ostvarenih prema ZOMO-u (općim propisima). Za hrvatske branitelje i korisnike mirovine određene prema Zakonu o pravima i dužnostima zastupnika u Hrvatskom saboru ("Narodne novine", broj 55/00., 107/01. i 86/09.), najviša mirovina ograničena je na 7,6 prosječnih vrijednosnih bodova za 40 godina mirovinskog staža.

### Osiguranici

**Radnici kod pravnih osoba** - osobe koje u radnom odnosu obavljaju određene poslove za poslodavca-pravnu osobu i s njima, prema posebnim propisima izjednačene osobe (radnici na bolovanju, zaposleni u Hrvatskoj vojsci, detaširani radnici, osobe na profesionalnoj rehabilitaciji, nezaposleni s pravom na mirovinsko osiguranje i dr.), osobe izabrane ili imenovane na određene dužnosti u tijelima vlasti, volonteri i dr.

**Radnici kod fizičkih osoba** - osobe koje u radnom odnosu obavljaju određene poslove za poslodavca-fizičku osobu.

**Obrtnici** - osobe koje obavljaju jednu ili više dopuštenih gospodarskih djelatnosti u svoje ime i za svoj račun i pri tome se mogu koristiti radom drugih osoba, a koje su upisane u obrtni registar (obrnici i trgovci pojedinci) i članovi uprave trgovačkih društava.

**Poljoprivrednici** - osobe koje su na osnovi obavljanja djelatnosti poljoprivrede i šumarstva obveznici poreza na dohodak i osobe koje obavljaju poljoprivrednu djelatnost kao jedino ili glavno zanimanje. Od 1. studenoga 2010. obvezno su osigurane osobe koje obavljaju poljoprivrednu djelatnost kao jedino ili glavno zanimanje, a upisane su u upisnik obiteljskih poljoprivrednih gospodarstava u svojstvu nositelja ili člana obiteljskog poljoprivrednog gospodarstva. Poljoprivrednici koji su već osigurani na mirovinsko osiguranje prema prijašnjim propisima, a nisu upisani u upisnik obiteljskih poljoprivrednih gospodarstava, ostaju i dalje osigurani na mirovinsko osiguranje, ali mogu na svoj zahtjev istupiti iz toga osiguranja. Ako podnesu zahtjev za istup iz toga osiguranja, mirovinsko osiguranje prestaje s posljednjim danom mjeseca u kojemu je podnesen zahtjev za istup iz osiguranja. Osobe kojima je svojstvo osiguranika – poljoprivrednika priznato na temelju propisa koji su uređivali mirovinsko osiguranje poljoprivrednika od 1. siječnja 1980. do dana stupanja na snagu ovoga Zakona, mogu Zavodu podnijeti zahtjev za istup iz tog osiguranja s danom s kojim su navršili 65 godina života.

**Osiguranici zaposleni kod međunarodnih organizacija u inozemstvu i hrvatski državljani zaposleni na teritoriju RH kod poslodavaca sa sjedištem u inozemstvu** - osobe zaposlene u inozemstvu kod međunarodnih organizacija i stranih poslodavaca ako nisu obvezno osigurane prema inozemnim propisima na koje se odnosi međunarodni ugovor o socijalnom osiguranju, ili ako nisu obvezno osigurane prema uredbama Europske unije o koordinaciji sustava socijalne sigurnosti. Na osobni zahtjev obvezno se osiguravaju

osobe zaposlene u institucijama Europske unije, ako nisu obvezno osigurane prema propisima Europske unije. Obvezno se osiguravaju i osobe zaposlene na području Republike Hrvatske kod poslodavaca sa sjedištem u inozemstvu, koji nemaju registriranu podružnicu u Republici Hrvatskoj. Obvezno osiguranje uspostavlja se od dana zaposlenja, a najranije od 1. siječnja kalendarske godine u kojoj je podnesena prijava na osiguranje.

### Osnovna mirovina

Osiguraniku osiguranom u obveznom mirovinskom osiguranju na temelju individualne kapitalizirane štednje koji je ostvario staž osiguranja u razdoblju do početka primjene obveznog mirovinskog osiguranja na temelju individualne kapitalizirane štednje, starosna mirovina i prijevremena starosna mirovina određuju se na način da se dio mirovine koji mu pripada za mirovinski staž navršen do tog dana određuje kao da je osiguranik bio osiguran samo u obveznom mirovinskom osiguranju na temelju generacijske solidarnosti, a dio mirovine koji mu pripada za mirovinski staž od toga dana određuje se kao osnovna mirovina.

Osiguraniku osiguranom u obveznom mirovinskom osiguranju na temelju individualne kapitalizirane štednje koji nije ostvario staž osiguranja u razdoblju do početka primjene obveznog mirovinskog osiguranja na temelju individualne kapitalizirane štednje, starosna mirovina i prijevremena starosna mirovina određuju se kao osnovna mirovina.

Članu obitelji osiguranika osiguranog u obveznom mirovinskom osiguranju na temelju individualne kapitalizirane štednje čija su sredstva s osobnog računa naslijeđena, obiteljska mirovina na koju ima pravo iz obveznog mirovinskog osiguranja na temelju generacijske solidarnosti određuje se tako da se dio mirovine koji mu pripada za mirovinski staž ostvaren od početka primjene obveznog mirovinskog osiguranja na temelju individualne kapitalizirane štednje određuje kao osnovna mirovina.

Osiguraniku mlađem od 55 godina života ili osiguranom kraće od 10 godina u obveznom mirovinskom osiguranju na temelju individualne kapitalizirane štednje kod kojeg je nastao potpuni gubitak radne sposobnosti određuje se invalidska mirovina kao da je osiguranik bio osiguran samo u obveznom mirovinskom osiguranju na temelju generacijske solidarnosti.

Osiguraniku osiguranom u obveznom mirovinskom osiguranju na temelju individualne kapitalizirane štednje starosna mirovina i prijevremena starosna mirovina ostvarena pod povoljnijim uvjetima od uvjeta utvrđenih ovim Zakonom određuje se kao da je osiguranik bio osiguran samo u obveznom mirovinskom osiguranju na temelju generacijske solidarnosti.

Članovima obitelji umrlog osiguranika mlađeg od 55 godina života ili osiguranog kraće od 10 godina u obveznom mirovinskom osiguranju na temelju individualne kapitalizirane štednje određuje se obiteljska mirovina za ukupni mirovinski staž umrlog osiguranika kao da je osiguranik bio osiguran samo u obveznom mirovinskom osiguranju na temelju generacijske solidarnosti.

Osobni bodovi za osnovnu mirovinu određuju se tako da se osobni bodovi određeni na temelju mirovinskog staža navršenog od početka osiguranja u obveznom mirovinskom osiguranju na temelju individualne kapitalizirane štednje pomnože s faktorom osnovne mirovine (utvrđuje Upravno vijeće HZMO-a; faktor osnovne mirovine od 1. siječnja 2014. iznosi 0,75) određenim za kalendarsku godinu u kojoj osiguranik stječe pravo na mirovinu.

Faktor osnovne mirovine određuje se 1. siječnja svake godine u visini prosjeka udjela stope doprinosa za obvezno mirovinsko osiguranje na temelju generacijske solidarnosti propisane za osiguranike osigurane u oba obvezna mirovinska osiguranja u ukupnoj stopi doprinosa za mirovinsko osiguranje u razdoblju od 1. siječnja 2002. do tekuće godine.

Faktor osnovne mirovine primjenjuje se i na najnižu mirovinu i najvišu mirovinu određenu na temelju mirovinskog staža navršenog od početka osiguranja u obveznom mirovinskom osiguranju na temelju individualne kapitalizirane štednje, a na temelju mirovinskog staža ostvarenog do toga dana, najniža mirovina i najviša mirovina prema Zakonu o najvišoj mirovini (»Narodne novine«, br. 162/98. i 82/01.) određuju se kao da je osiguranik bio osiguran samo u obveznom mirovinskom osiguranju na temelju generacijske solidarnosti.

### **Produženo osiguranje**

Produženo osiguranje imaju osobe kojima je prestalo obvezno mirovinsko osiguranje mogu se osigurati na produženo osiguranje ako od prestanka obveznog osiguranja nije proteklo više od dvanaest mjeseci i ako podnesu prijavu osiguranja u tom roku. Na produženo osiguranje može se osigurati za vrijeme: neplaćenog dopusta, mirovanja radnog odnosa dok dijete ne navrší tri godine života, stručnog usavršavanja ili specijalizacije nakon prestanka ugovora o radu, službe, odnosno obavljanja djelatnosti, nezaposlenosti nakon prestanka osiguranja, privremenog ili sezonskog prekida obavljanja djelatnosti, zaposlenja u inozemstvu u međunarodnim i drugim organizacijama na osnovi međunarodnih ugovora o socijalnom osiguranju, odnosno kod stranog poslodavca, ako za to vrijeme nije obvezno osigurana u Republici Hrvatskoj, odnosno ako uredbama Europske unije o koordinaciji sustava socijalne

sigurnosti ili međunarodnim ugovorom o socijalnom osiguranju nije drukčije određeno, boravka u inozemstvu kao bračni drug osiguranika na radu u inozemstvu, nezaposlenosti osiguranika – člana posade broda nakon prestanka ugovora o radu na određeno vrijeme.

Na produženo osiguranje može se osigurati i osoba koja ima prebivalište na području Republike Hrvatske za vrijeme nezaposlenosti nakon prestanka obveznog mirovinskog osiguranja u državi članici Europske unije ili u državi s kojom je sklopljen međunarodni ugovor o socijalnom osiguranju, neovisno o tome je li prije obveznog osiguranja u inozemstvu bila osigurana u Republici Hrvatskoj. Na produženo osiguranje osigurava se osoba nakon prestanka ugovora o radu na određeno vrijeme za stalne sezonske poslove, bračni drug osiguranika-profesionalnog ugovornog diplomata za vrijeme boravka u inozemstvu. Pravo na produženo osiguranje prestaje i prije prestanka okolnosti ako dospjeli doprinosi nisu uplaćeni u roku od tri mjeseca od dana dospijeaća.

**Samostalne profesionalne djelatnosti** - osobe koje u skladu s posebnim propisima obavljaju samostalnu profesionalnu djelatnost, kao što su odvjetnici, privatni zdravstveni radnici, umjetnici, novinari, odgajatelji, lektori i prevoditelji, primalje, predstavnici obiteljskog doma, fizička osoba koja samostalno kao profesionalnu djelatnost obavlja poslove savjetovališta i usluga pomoći i njege u kući i drugi.



**Hrvatski zavod za mirovinsko osiguranje**

Središnja služba, A. Mihanovića 3, 10 000 Zagreb

centrala : 01/4595-500

**[www.mirovinsko.hr](http://www.mirovinsko.hr)**