

STATISTIČKE INFORMACIJE

HRVATSKOG ZAVODA ZA MIROVINSKO OSIGURANJE



godina XIII., BROJ 1/2015.

travanj 2015.

NAKLADNIK

HRVATSKI ZAVOD ZA MIROVINSKO OSIGURANJE

Središnja služba
A. Mihanovića 3, 10000 Zagreb

za nakladnika

Srećko Vuković

glavni urednik

Goran Krstičević

redakcija

Marica Imprić-Jurić, Zrinka Teskera, Marijana Šop, Ljiljana Marušić, Anđelka Zrinušić, mr. Olgica Vlašić-Cikojević, Adela Koler-Hohnjec, Gordana Živec Šašić, Sanja Porić Jakopinec

lektorice

Vlasta Antolić
Davorka Harasim

adresa uredništva

redakcija Statističkih informacija Hrvatskog zavoda za mirovinsko osiguranje
A. Mihanovića 3, 10000 Zagreb
telefon: 01/4925-585, telefaks: 01/4595-168
elektronička pošta: statisticke.informacije@mirovinsko.hr
www.mirovinsko.hr

"Statističke informacije Hrvatskog zavoda za mirovinsko osiguranje" objavljuju se tromjesečno u digitalnom obliku [na internetskoj stranici Zavoda](#).

Molimo korisnike da pri korištenju podataka navedu izvor.

ISSN 1334-806X

Zagreb, travanj 2015.

SADRŽAJ

	stranica
OBRAZLOŽENJE	IV.
PREDGOVOR	V.
I. OSIGURANICI U SUSTAVU GENERACIJSKE SOLIDARNOSTI	
<i>Tablica 1. Osiguranici prema godinama i osnovama osiguranja</i>	<i>1</i>
<i>Tablica 2. Osiguranici prema osnovama osiguranja i spolu</i>	<i>2</i>
<i>Tablica 3. Osiguranici prema osnovama osiguranja i godinama života</i>	<i>3</i>
<i>Tablica 4. Osiguranici prema djelatnostima i spolu</i>	<i>4</i>
<i>Tablica 5. Osiguranici prema područnim službama i područnim uredima te osnovama osiguranja</i>	<i>5</i>
<i>Tablica 6. Osiguranici prema županijama i osnovama osiguranja</i>	<i>6</i>
<i>Tablica 6a. Osiguranici prema županijama i spolu</i>	<i>7</i>
<i>Tablica 7. Kretanje broja osiguranika prema godinama i mjesecima</i>	<i>8</i>
<i>Tablica 7a. Osiguranici prema dobnim skupinama i spolu</i>	<i>9</i>
II. KORISNICI PRAVA	
<i>Tablica 8. Korisnici mirovina prema godinama i osnovama osiguranja</i>	<i>10</i>
KORISNICI MIROVINA I PROSJEČNE MIROVINE za ožujak 2015. (isplata u travnju 2015.)	
<i>Tablica 9. Korisnici mirovina koji su pravo na mirovinu ostvarili prema Zakonu o mirovinskom osiguranju i vrsti mirovine prema osnovama osiguranja</i>	<i>11</i>
<i>Tablica 9a. Korisnici mirovina koji su pravo na mirovinu ostvarili prema Zakonu o pravima iz mirovinskog osiguranja djelatnih vojnih osoba, policijskih službenika i ovlaštenih službenih osoba – DVO</i>	<i>11</i>
<i>Tablica 9b. Korisnici mirovina koji su pravo na mirovinu ostvarili prema Zakonu o pravima hrvatskih branitelja iz Domovinskog rata i članova njihovih obitelji - ZOPHBDR</i>	<i>12</i>
<i>Tablica 9c. Korisnici mirovina koji su pravo na mirovinu ostvarili prema Ugovoru između Republike Hrvatske i Bosne i Hercegovine o suradnji na području prava stradalnika rata u Bosni i Hercegovini koji su bili pripadnici HVO-a i članova njihovih obitelji - HVO</i>	<i>12</i>
<i>Tablica 9d. Korisnici mirovina i prosječne mirovine kojima je obustavljena isplata mirovine zbog nedostavljenog OIB-a s prebivalištem u Republici Hrvatskoj za ožujak 2015. (isplata u travnju 2015.)- ZOMO</i>	<i>13</i>
<i>Tablica 9e. Korisnici mirovina i prosječne mirovine kojima je obustavljena isplata mirovine zbog nedostavljenog OIB-a, a mirovine im se upućuju u inozemstvo za ožujak 2015. (isplata u travnju 2015.) - ZOMO</i>	<i>13</i>
<i>Tablica 9f. Korisnici mirovina i prosječne mirovine (ukupno) u koje su uključeni korisnici kojima je obustavljena isplata mirovine zbog nedostavljenog OIB-a (korisnici</i>	

[mirovina s prebivalištem u Republici Hrvatskoj i korisnici mirovina kojima se mirovina upućuje u inozemstvo\) za ožujak 2015.](#)

[\(isplata u travnju 2015.\) - ZOMO](#) 13

Tablica 9g. [Korisnici mirovina i prosječne mirovine u koje su uključeni korisnici kojima je obustavljena isplata mirovine zbog nedostavljenog OIB-a za ožujak 2015.](#)

[\(isplata u travnju 2015.\)- ZOMO](#) 14

Tablica 9g. II. [Korisnici mirovina i prosječne mirovine u koje su uključeni korisnici kojima je obustavljena isplata mirovine zbog nedostavljenog OIB-a za ožujak 2015.](#)

[\(isplata u travnju 2015.\)- DVO](#) 14

Tablica 9g. III. [Korisnici mirovina i prosječne mirovine u koje su uključeni korisnici kojima je obustavljena isplata mirovine zbog nedostavljenog OIB-a za ožujak 2015.](#)

[\(isplata u travnju 2015.\)- ZOPHBDR](#) 14

Tablica 9g. IV. [Korisnici mirovina i prosječne mirovine u koje su uključeni korisnici kojima je obustavljena isplata mirovine zbog nedostavljenog OIB-a za ožujak 2015.](#)

[\(isplata u travnju 2015.\)- HVO](#) 14

Tablica 10. [Korisnici mirovina prema vrstama i svotama mirovina](#)

[za ožujak 2015. \(isplata u travnju 2015.\) - ZOMO](#) 15

Tablica 10a. [Korisnici mirovina prema vrstama i svotama mirovina koji su pravo na mirovinu ostvarili do 31.12.1998.](#)

[za ožujak 2015. \(isplata u travnju 2015.\)](#) 16

Tablica 10b. [Korisnici mirovina prema vrstama i svotama mirovina koji su pravo na mirovinu ostvarili od 1.1.1999. za ožujak 2015. \(isplata u travnju 2015.\)](#)

17

Tablica 10c. [Korisnici mirovina prema vrstama i svotama mirovina,](#)

[kojima je mirovina određena prema Zakonu o pravima DVO](#)

[za ožujak 2015. \(isplata u travnju 2015.\)](#) 18

Tablica 10d. [Korisnici mirovina prema vrstama i svotama mirovina,](#)

[kojima je mirovina određena prema ZOPHBDR](#)

[za ožujak 2015. \(isplata u travnju 2015.\)](#) 19

Tablica 10e. [Korisnici mirovina prema vrstama i svotama mirovina ostvarenih](#)

[prema Ugovoru između Republike Hrvatske i Bosne i Hercegovine o suradnji](#)

[na području prava stradalnika rata u Bosni i Hercegovini koji su bili](#)

[pripadnici HVO-a i članova njihovih obitelji \(HVO\)](#)

[za ožujak 2015. \(isplata u travnju 2015.\)](#) 20

PROSJEČAN BROJ KORISNIKA MIROVINA I PROSJEČNE MIROVINE PREMA VRSTAMA MIROVINA za razdoblje I.-III. 2015.

Tablica 11. [Korisnici mirovina prema Zakonu o mirovinskom osiguranju](#) 21

Tablica 11a. [Djelatne vojne osobe, policijski službenici i ovlaštene službene osobe-DVO](#) 21

Tablica 11b. [Hrvatski branitelji iz Domovinskog rata i članovi njihovih obitelji](#) 21

Tablica 11c. [Korisnici mirovina ostvarenih prema Ugovoru između Republike](#)

[Hrvatske i Bosne i Hercegovine o suradnji na području prava stradalnika rata](#)

[u Bosni i Hercegovini koji su bili pripadnici HVO-a i članova njihovih obitelji](#) 21

KORISNICI MIROVINA PREMA GODINAMA, VRSTAMA MIROVINA, PROSJEČNIM MIROVINAMA I ZAKONIMA PREMA KOJIMA SU MIROVINE OSTVARENE- PROSJEK ZA RAZDOBLJE I.-XII. 2014.

Tablica 12.	<u>Mirovine ostvarene prema Zakonu o mirovinskom osiguranju-ZOMO</u>	22
Tablica 12a.	<u>Mirovine ostvarene prema Zakonu o pravima DVO</u>	22
Tablica 12b.	<u>Mirovine ostvarene prema ZOPHBDR</u>	22
Tablica 12c.	<u>Mirovine ostvarene prema Ugovoru između Republike Hrvatske i Bosne i Hercegovine o suradnji na području prava stradalnika rata u Bosni i Hercegovini koji su bili pripadnici HVO-a i članova njihovih obitelji</u>	22
Tablica 13.	<u>Kretanje sveukupnog broja korisnika mirovina prema godinama i mjesecima</u>	23
Tablica 14.	<u>Korisnici mirovina prema dobnim skupinama i spolu - ZOMO</u>	24
Tablica 14a.	<u>Korisnici mirovina prema dobnim skupinama i spolu, kojima je mirovina određena prema Zakonu o pravima DVO</u>	25
Tablica 14b.	<u>Korisnici mirovina prema dobnim skupinama i spolu, kojima je mirovina određena prema ZOPHBDR</u>	26
Tablica 14c.	<u>Korisnici mirovina prema godinama mirovinskog staža i spolu – ZOM O</u>	27
Tablica 14d.	<u>Korisnici mirovina prema godinama mirovinskog staža i spolu, kojima je mirovina određena prema Zakonu o pravima DVO</u>	28
Tablica 14e.	<u>Korisnici mirovina prema godinama mirovinskog staža i spolu, kojima je mirovina određena prema ZOPHBDR</u>	29
Tablica 15.	<u>Korisnici invalidskih mirovina prema mirovinskim faktorima za ožujak 2015. (isplata u travnju 2015.)</u>	30
Tablica 15a.	<u>Korisnici invalidskih mirovina prema mirovinskim faktorima - DVO, za ožujak 2015. (isplata u travnju 2015.)</u>	31
Tablica 15b.	<u>Korisnici invalidskih mirovina prema mirovinskim faktorima - ZOPHBDR, za ožujak 2015. (isplata u travnju 2015.)</u>	31
Tablica 16.	<u>Korisnici najviše mirovine kojima je mirovina određena prema zakonu koji se primjenjivao do 31.12.1998., za ožujak 2015. (isplata u travnju 2015.)</u>	32
Tablica 16a.	<u>Korisnici minimalne mirovine kojima je mirovina određena prema zakonu koji se primjenjivao do 31.12.1998., za ožujak 2015. (isplata u travnju 2015.)</u>	32
Tablica 16b.	<u>Korisnici najviše mirovine kojima je mirovina određena prema Zakonu o najvišoj mirovini za ožujak 2015. (isplata u travnju 2015.)</u>	32
Tablica 16c.	<u>Korisnici najniže mirovine kojima je mirovina određena prema ZOMO za ožujak 2015. (isplata u travnju 2015.)</u>	32
Tablica 17.	<u>Korisnici kojima su mirovine priznate i / ili određene prema posebnim propisima,</u>	33
Tablica 17a.	<u>Korisnici mirovina kojima je mirovina određena prema međunarodnim ugovorima</u>	33

**KORISNICI OSTALIH PRAVA IZ MIROVINSKOG OSIGURANJA
za ožujak 2015. (isplata u travnju 2015.)**

Tablica 18. <u>Korisnici kojima se uz mirovinu isplaćuje zaštitni dodatak ostvaren prema zakonima koji su se primjenjivali do 31.12.1998.</u>	34
Tablica 18a. <u>Naknada za tjelesno oštećenje ostvarena prema ZOMIO koji se primjenjivao do 31. prosinca 1998.</u>	34
Tablica 18b. <u>Naknada za tjelesno oštećenje prema ZOMO</u>	34
Tablica 18c. <u>Naknada za tjelesno oštećenje ostvarena prema ZOMIO i ZOMO</u>	34
Tablica 18d. <u>Doplatak za pomoć i njegu ostvaren prema ZOMIO koji se primjenjivao do 31. prosinca 1998.</u>	34
Tablica 19. <u>Prosječni mirovinski staž korisnika mirovina - ZOMO</u>	35
Tablica 19a. <u>Prosječna dob korisnika mirovina - ZOMO</u>	35
Tablica 19b. <u>Broj godina korištenja prava na mirovinu - ZOMO</u>	35
Tablica 19c. <u>Prosječni mirovinski staž korisnika mirovina koji su pravo na mirovinu ostvarili u 2015. godini - novi korisnici</u>	35
Tablica 19d. <u>Prosječna dob korisnika mirovina koji su pravo na mirovinu ostvarili u 2015. godini - novi korisnici</u>	35
Tablica 19e. <u>Korisnici koji su pravo na mirovinu prvi put ostvarili u 2015. godini prema Zakonu o mirovinskom osiguranju - novi korisnici</u>	36
Tablica 19f. <u>Korisnici koji su pravo na mirovinu prvi put ostvarili u 2015. godini prema Zakonu o mirovinskom osiguranju - novi korisnici, bez korisnika mirovina koji su mirovinu ostvarili prema međunarodnim ugovorima</u>	36
Tablica 19g. <u>Korisnici mirovina kojima je u 2015. godini prestalo pravo na mirovinu - uzrok smrt</u>	37
Tablica 20. <u>Korisnici mirovina prema vrstama mirovina, spolu, prosječnoj mirovini i prosječnom stažu – ZOMO</u>	38
Tablica 20a. <u>Korisnici mirovina prema vrstama mirovina, spolu, prosječnoj mirovini i prosječnom stažu koji su pravo na mirovinu ostvarili do 31.12.1998.</u>	38
Tablica 20b. <u>Korisnici mirovina prema vrstama mirovina, spolu, prosječnoj mirovini i prosječnom stažu koji su pravo na mirovinu ostvarili od 1.1.1999.</u>	38
Tablica 20c. <u>Korisnici mirovina prema vrstama mirovina, spolu, prosječnoj mirovini i prosječnom stažu koji su pravo na mirovinu ostvarili prema Zakonu o pravima iz mirovinskog osiguranja djelatnih vojnih osoba, policijskih službenika i ovlaštenih službenih osoba – DVO</u>	39
Tablica 20d. <u>Korisnici mirovina prema vrstama mirovina, spolu, prosječnoj mirovini i prosječnom stažu koji su pravo na mirovinu ostvarili prema Zakonu o pravima hrvatskih branitelja iz Domovinskog rata i članova njihovih obitelji - ZOPHBDR</u>	39

Tablica 20e. <u>Korisnici mirovina prema vrstama mirovina, spolu, prosječnoj mirovini i prosječnom stažu koji su pravo na mirovinu ostvarili prema Ugovoru između Republike Hrvatske i Bosne i Hercegovine o suradnji na području prava stradalnika rata u Bosni i Hercegovini koji su bili pripadnici Hrvatskog vijeća obrane i članova njihovih obitelji – HVO</u>	39
Tablica 21. <u>Korisnici mirovina prema vrstama mirovina, područnim službama i područnim uredima</u>	40
Tablica 21a. <u>Korisnici mirovina prema vrstama mirovina, područnim službama i područnim uredima koji su pravo na mirovinu ostvarili prema Zakonu o pravima iz mirovinskog osiguranja djelatnih vojnih osoba, policijskih službenika i ovlaštenih službenih osoba – DVO</u>	41
Tablica 21b. <u>Korisnici mirovina prema vrstama mirovina, područnim službama i područnim uredima koji su pravo na mirovinu ostvarili prema Zakonu o pravima hrvatskih branitelja iz Domovinskog rata i članova njihovih obitelji - ZOPHBDR</u>	42
Tablica 21c. <u>Korisnici mirovina prema vrstama mirovina, područnim službama i područnim uredima koji su pravo na mirovinu ostvarili prema Ugovoru između Republike Hrvatske i Bosne i Hercegovine o suradnji na području prava stradalnika rata u Bosni i Hercegovini koji su bili pripadnici Hrvatskog vijeća obrane i članova njihovih obitelji – HVO</u>	43
Tablica 22. <u>Korisnici mirovina prema vrstama mirovina i županijama</u>	44
Tablica 22a. <u>Korisnici mirovina prema vrstama mirovina i županijama koji su pravo na mirovinu ostvarili prema Zakonu o pravima iz mirovinskog osiguranja djelatnih vojnih osoba, policijskih službenika i ovlaštenih službenih osoba – DVO</u>	45
Tablica 22b. <u>Korisnici mirovina prema vrstama mirovina i županijama koji su pravo na mirovinu ostvarili prema Zakonu o pravima hrvatskih branitelja iz Domovinskog rata i članova njihovih obitelji - ZOPHBDR</u>	46
Tablica 22c. <u>Korisnici mirovina prema vrstama mirovina i županijama koji su pravo na mirovinu ostvarili prema Ugovoru između Republike Hrvatske i Bosne i Hercegovine o suradnji na području prava stradalnika rata u Bosni i Hercegovini koji su bili pripadnici Hrvatskog vijeća obrane i članova njihovih obitelji – HVO</u>	47
Tablica 23. <u>Broj korisnika kojima se mirovina isplaćivala u inozemstvo u 2014. prema državama i vrstama mirovina</u>	48

III. AKTUALNA VRIJEDNOST MIROVINE I NAJNIŽE MIROVINE, TE POSTOTAK USKLAĐIVANJA

Tablica 24. _____	49
--------------------------	----

IV. DOPLATAK ZA DJECU

Tablica 25. <u>Korisnici doplatka za djecu i broj djece prema godinama</u>	<u>50</u>
Tablica 25a. <u>Prosječan broj korisnika,djece i prosječne svote doplatka za djecu</u>	<u>50</u>
Tablica 26. <u>Kretanje broja korisnika doplatka za djecu i broja djece prema godinama i mjesecima</u>	<u>51</u>
Tablica 27. <u>Korisnici doplatka za djecu, broj djece i prosječne mjesečne svote doplatka za djecu prema područnim službama i područnim uredima</u>	<u>52</u>
Tablica 28. <u>Korisnici doplatka za djecu, broj djece i prosječne mjesečne svote doplatka za djecu prema županijama</u>	<u>53</u>

V. FINANCIJSKI PODACI

RASHODI HRVATSKOG ZAVODA ZA MIROVINSKO OSIGURANJE

Tablica 29. <u>Rashodi za mirovine i mirovinska primanja</u>	<u>54</u>
Tablica 29a. <u>Rashodi za doplatak za djecu</u>	<u>54</u>

<u>Rječnik kratica koje se koriste u "Statističkim informacijama Hrvatskog zavoda za mirovinsko osiguranje"</u>	<u>55</u>
---	---------------------------

<u>Osnovni pojmovi iz mirovinskog osiguranja prema abecedi</u>	<u>56</u>
--	---------------------------

O B R A Z L O Ž E N J E

provedbe Zakona o mirovinskom osiguranju (Narodne novine broj 157/2013)

U obradi mirovina **za prosinac 2013. (isplata u siječnju 2014.)** zbog nedostavljenog OIB-a Zavodu obustavljena je isplata mirovina za **26932** korisnika mirovina i mirovinskih primanja (1058 korisnika s prebivalištem u Republici Hrvatskoj i 25874 u inozemstvu).

U obradi mirovina **za ožujak 2015. (isplata u travnju 2015.)** zbog nedostavljenog OIB-a Zavodu obustavljena je isplata mirovina za **2489** korisnika mirovina i mirovinskih primanja (59 korisnika s prebivalištem u Republici Hrvatskoj i 2430 u inozemstvu).

Zbog toga podaci o ovim korisnicima nisu sadržani u tablicama Statističkih informacija Hrvatskog zavoda za mirovinsko osiguranje br. 1/2015.

Korisnici mirovina i mirovinskih primanja koji na temelju primljenih obavijesti o dostavi OIB-a pribave i Zavodu dostave OIB ponovno će biti uključeni u isplatu sa svim neisplaćenim mirovinama i mirovinskim primanjima te će biti uključeni i u sve službene evidencije Zavoda - **članak 95. Zakona o mirovinskom osiguranju**, Narodne novine, br. 157/2013.

PREDGOVOR

Radi što bolje informiranosti i dostupnosti statističkih podataka Hrvatskog zavoda za mirovinsko osiguranje svim zainteresiranim korisnicima, u 2003. godini pokrenut je projekt izdavanja biltena sa statističkim podacima koji se vode i obrađuju u Zavodu. Prvi broj 'Statističkih informacija Hrvatskog zavoda za mirovinsko osiguranje' tiskan je u svibnju 2003., i do broja 8 iz 2003. izlazio je kao mjesečnik, a nakon toga tromjesečno. Od broja 1/2010.- travanj 2010., 'Statističke informacije Hrvatskog zavoda za mirovinsko osiguranje' [izlaze isključivo u digitalnom obliku](#) te su kao i do sada [javno dostupne na internetskim stranicama Zavoda](#).

U biltenu "Statističke informacije Hrvatskog zavoda za mirovinsko osiguranje" objavljuju se statistički podaci iz područja mirovinskog osiguranja i doplatka za djecu u Republici Hrvatskoj. Radi cjelovitijeg pregleda kretanja na području mirovinskog osiguranja i doplatka za djecu, objavljuju se i višegodišnji podaci o korisnicima i osiguranicima.

U ovom broju "Statističkih informacija Hrvatskog zavoda za mirovinsko osiguranje" nalaze se podaci o osiguranicima u obveznom mirovinskom osiguranju na temelju generacijske solidarnosti prema godinama, osnovama osiguranja, spolu, djelatnostima, županijama i područnim službama/uredima Zavoda. Isto tako, dan je pregled korisnika prava iz mirovinskog osiguranja prema godinama i osnovama osiguranja, prosječnoj mirovini, prema vrstama mirovina, korisnicima najviše i najniže mirovine, korisnicima mirovina koji su pravo ostvarili prema povoljnijim uvjetima, prosječne mirovinske staže te prosječnoj dobi korisnika mirovina i broju korisnika mirovina prema područnim službama/uredima i županijama te ostalom.

U ovaj su broj uključeni, uz ostale, i podaci o: broju osiguranika prema godinama i osnovama osiguranja (stanje na dan 31. prosinca, od 2000. do 2014. godine), broju osiguranika prema osnovama osiguranja i spolu (stanje na dan 31. ožujka 2015.), korisnicima mirovina prema godinama i osnovama osiguranja (stanje na dan 31. prosinca, od 2000. do 2014. godine), prosječnim mirovinama prema godinama i vrstama (od 2010. do 2014.). Također su uvršteni i podaci o aktualnoj vrijednosti mirovine i postotku usklađivanja mirovina od siječnja 1999. do siječnja 2015. U dijelu o doplatku za djecu nalaze se podaci o broju korisnika doplatka za djecu i broju djece prema godinama (stanje na dan 31. prosinca, od 2000. do 2014. godine), prosječnom broju korisnika, djece i prosječnim svotama doplatka za djecu (za razdoblje od 2011. do I.-III. 2015.) te kretanjima prema mjesecima (od siječnja 2011. do travnja 2015.), područnim službama/uredima i županijama s prosječnom mjesečnom svotom doplatka (stanje na dan 31. prosinca 2014.).

Radi lakšeg snalaženja pripremljen je i pregled osnovnih pojmova iz mirovinskog osiguranja prema abecedi.

Tiskovine Zavoda, uključujući i "[Statističke informacije Hrvatskog zavoda za mirovinsko osiguranje](#)", dostupne su u digitalnom obliku, na internetskoj stranici www.mirovinsko.hr, u potkategoriji "[Publikacije](#)", a moguće je i [prijaviti se na uslugu slanja obavijesti o objavi novoga broja elektroničkom poštom](#).

Zagreb, travanj 2015.

urednik

Goran Krstičević

I. OSIGURANICI U SUSTAVU GENERACIJSKE SOLIDARNOSTI

OSIGURANICI PREMA GODINAMA I OSNOVAMA OSIGURANJA

Tablica 1.

Stanje: 31. prosinca

Godine	Radnici kod pravnih i fizičkih osoba (bivši Fond radnika)		Obrtnici (bivši Fond samostalnih privrednika)		Poljoprivrednici (bivši Fond individualnih poljoprivrednika)		Ukupno	
	Broj osiguranika	Lančani indeks	Broj osiguranika	Lančani indeks	Broj osiguranika	Lančani indeks	Broj osiguranika	Lančani indeks
0	1	2	3	4	5	6	7	8
2000.	1224178	98,8	77331	100,9	79001	87,5	1380510	98,2
2001.	1249709	102,1	78783	101,9	73610	93,2	1402102	101,6
2002.	1274293	102,0	80471	102,1	67217	91,3	1421981	101,4
2003.	1301994	102,2	82775	102,9	59226	88,1	1443995	101,5
2004.	1324474	101,7	83840	101,3	51791	87,4	1460105	101,1
2005.	1368402	103,3	83749	99,9	46726	90,2	1498877	102,7
2006.	1412215	103,2	82736	98,8	43219	92,5	1538170	102,6
2007.	1457676	103,2	81963	99,1	39824	92,1	1579463	102,7
2008.	1488922	102,1	79149	96,6	36777	92,3	1604848	101,6
2009.	1421376	95,5	75051	94,8	33806	91,9	1530233	95,4
2010.	1373044	96,6	70616	94,1	31703	93,8	1475363	96,4
2011.	1369757	99,8	67998	96,3	30378	95,8	1468133	99,5
2012.	1339933	97,8	65252	96,0	27555	90,7	1432740	97,6
2013.*	1314437	98,1	62399	95,6	23795	86,4	1400631	97,8
2014.	1315535	100,1	59951	96,1	21914	92,1	1397400	99,8

* Dopuna metodologije vođenja podataka o osiguranicima.

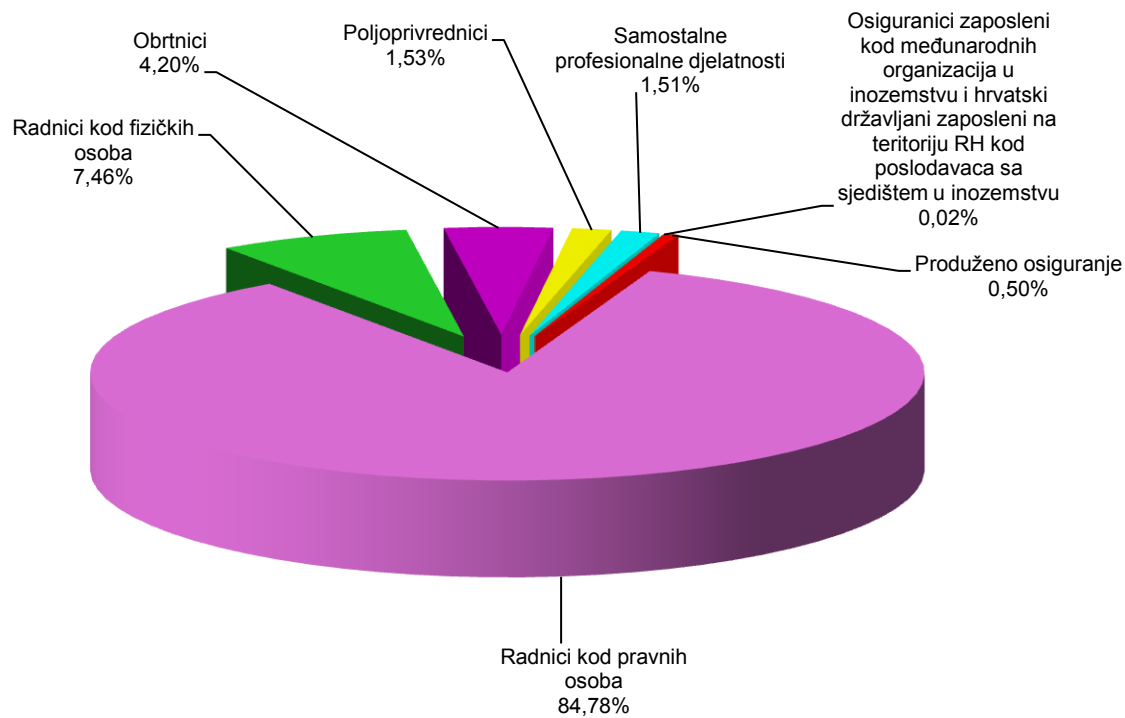
Kretanje broja osiguranika prema godinama



OSIGURANICI PREMA OSNOVAMA OSIGURANJA I SPOLU

Tablica 2.

Red. br.	Osnove osiguranja	Stanje 31. ožujka 2015.		
		Muškarci	Žene	Ukupno
0	1	2	3	4
1.	Radnici kod pravnih osoba	618978	567499	1186477
2.	Radnici kod fizičkih osoba	51017	53319	104336
3.	Obrtnici	40692	18161	58853
4.	Poljoprivrednici	13734	7713	21447
5.	Samostalne profesionalne djelatnosti	12522	8617	21139
6.	Osiguranci zaposleni kod međunarodnih organizacija u inozemstvu i hrvatski državljani zaposleni na teritoriju RH kod poslodavaca sa sjedištem u inozemstvu	216	14	230
7.	Produženo osiguranje	3607	3420	7027
UKUPNO		740766	658743	1399509

Osiguranci prema osnovama osiguranja - ukupno

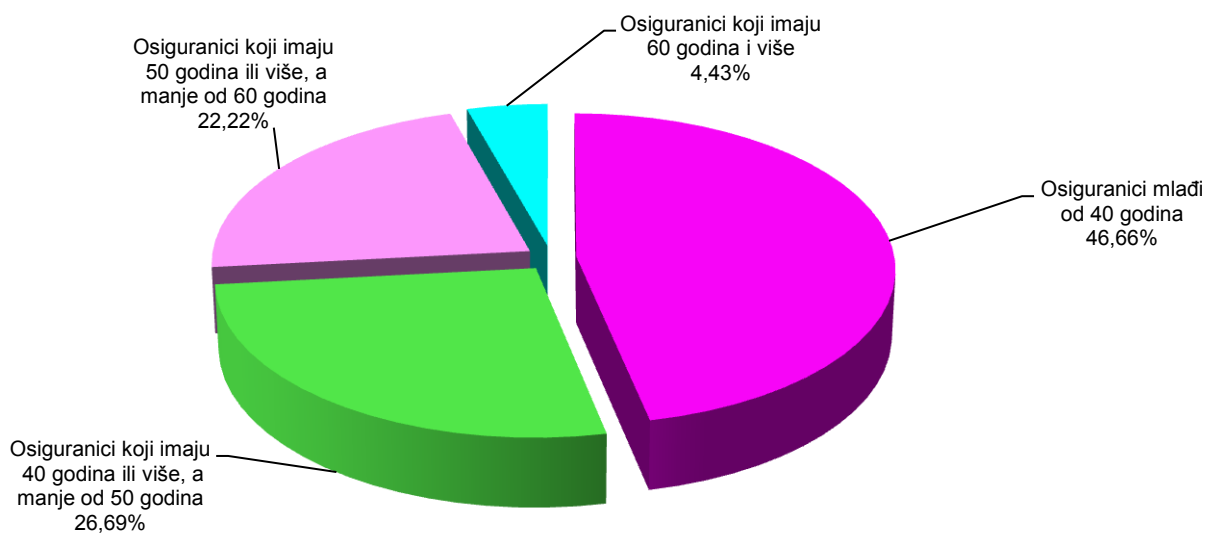
OSIGURANICI PREMA OSNOVAMA OSIGURANJA I GODINAMA ŽIVOTA

Tablica 3.

Stanje: 31. ožujka 2015.

Red. br.	Osnove osiguranja	Osiguranci mlađi od 40 godina	Osiguranci koji imaju 40 godina ili više, a manje od 50 godina	Osiguranci koji imaju 50 godina ili više, a manje od 60 godina	Osiguranci koji imaju 60 godina i više	Ukupno
0	1	2	3	4	5	6
1.	Radnici kod pravnih osoba	553982	320141	263375	48979	1186477
2.	Radnici kod fizičkih osoba	66126	22558	14040	1612	104336
3.	Obrtnici	19801	18563	16102	4387	58853
4.	Poljoprivrednici	3961	5770	7659	4057	21447
5.	Samostalne profesionalne djelatnosti	8070	4799	5996	2274	21139
6.	Osiguranci zaposleni kod međunarodnih organizacija u inozemstvu i hrvatski državljani	59	41	72	58	230
7.	Produženo osiguranje	1092	1616	3675	644	7027
UKUPNO		653091	373488	310919	62011	1399509

Struktura osiguranika prema godinama života



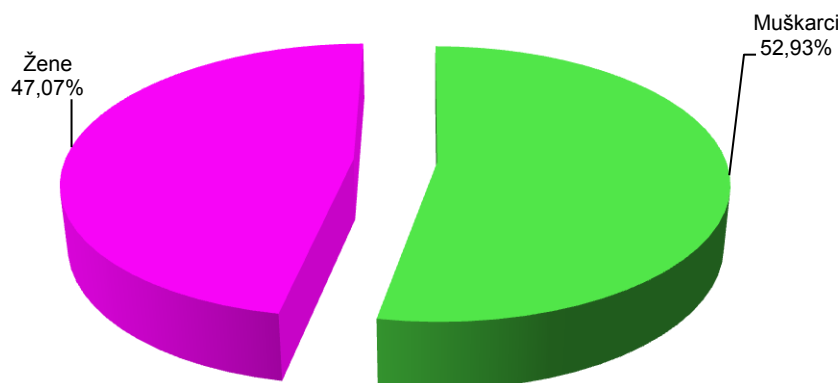
OSIGURANICI PREMA DJELATNOSTI I SPOLU

Tablica 4.

Stanje: 31. ožujka 2015.

Red. br.	Područja	Nacionalna klasifikacija djelatnosti - NKD 2007.	Muškarci	Žene	Ukupno
0	1	2	3	4	5
1.	A	Poljoprivreda, šumarstvo i ribarstvo	38171	17369	55540
2.	B	Rudarstvo i vađenje	3951	501	4452
3.	C	Prerađivačka industrija	151852	84129	235981
4.	D	Opskrba el. energijom, plinom, parom i klimatizacija	11533	3217	14750
5.	E	Opskrba vodom; uklanjanje otpadnih voda, gospodarenje otpadom te djelatnosti sanacije okoliša	15976	4386	20362
6.	F	Građevinarstvo	81363	10815	92178
7.	G	Trgovina na veliko i na malo; popravak motornih vozila i motocikala	102601	119911	222512
8.	H	Prijevoz i skladištenje	54195	15584	69779
9.	I	Djelatnosti pružanja smještaja te pripreme i usluživanja hrane	35202	40120	75322
10.	J	Informacije i komunikacije	22336	13240	35576
11.	K	Financijske djelatnosti i djelatnosti osiguranja	16616	31805	48421
12.	L	Poslovanje nekretninama	9418	4689	14107
13.	M	Stručne, znanstvene i tehničke djelatnosti	38347	36759	75106
14.	N	Administrativne i pomoćne uslužne djelatnosti	24637	17505	42142
15.	O	Javna uprava i obrana; obvezno socijalno osiguranje	65084	57037	122121
16.	P	Obrazovanje	24049	84230	108279
17.	Q	Djelatnost zdravstvene zaštite i socijalne skrbi	20512	77233	97745
18.	R	Umjetnost, zabava i rekreacija	11523	13846	25369
19.	S	Ostale uslužne djelatnosti	10895	22255	33150
20.	T	Djelatnost kućanstva kao poslodavca; djelatnost kućanstva koja proizvode različitu robu i obavljaju različite usluge za vlastite potrebe	432	2631	3063
21.	U	Djelatnost izvanteritorijalnih organizacija i tijela	137	152	289
22.		Nepoznate - neprevedene šifre djelatnosti	1936	1329	3265
UKUPNO			740766	658743	1399509

Struktura osiguranika prema spolu



OSIGURANICI PREMA PODRUČNIM SLUŽBAMA I PODRUČNIM UREDIMA TE OSNOVAMA OSIGURANJA

Tablica 5.

Stanje: 31. ožujka 2015.

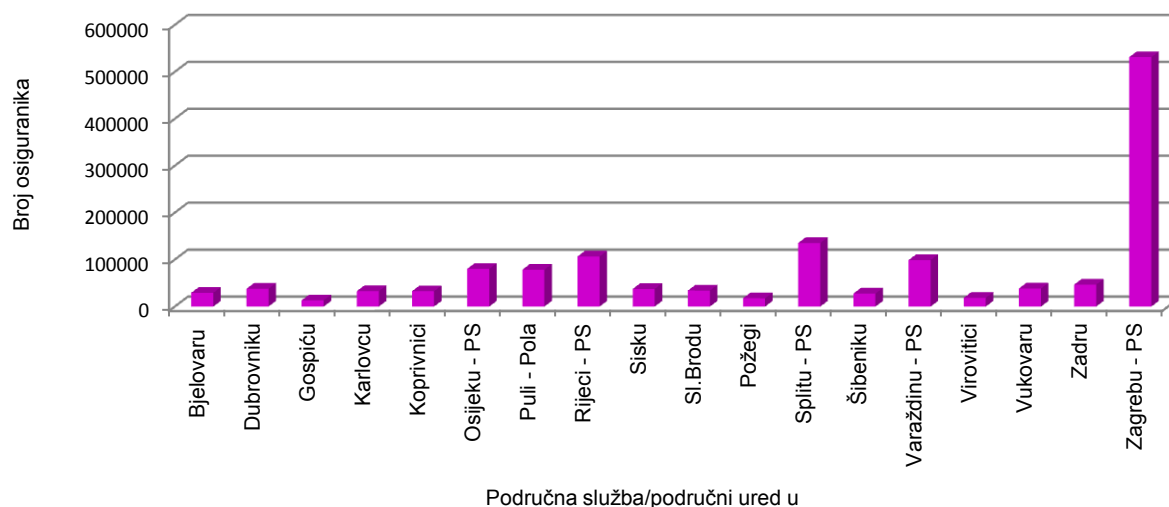
Redni broj	Područna služba / područni ured u*	Osnove osiguranja							Produženo osiguranje	Ukupno
		Radnici kod pravnih osoba	Radnici kod fizičkih osoba	Obrtnici	Pojlojprivednici	Samostalne profesionalne djelatnosti	Osiguranici zaposleni kod međ. org. u inozemstvu i hrvatski državljani zaposleni na teritoriju RH kod poslodavaca sa sjedištem u inozemstvu			
0	1	2	3	4	5	6	7	8	9	
1.	Bjelovaru	23183	2406	941	2423	382		0	167	29502
2.	Dubrovniku	30545	3078	2187	446	1300		14	332	37902
3.	Gospiću	10747	1329	768	254	95		4	72	13269
4.	Karlovcu	27008	3496	1522	391	332		1	149	32899
5.	Koprivnici	26043	2085	1026	2994	365		2	219	32734
6.	Osijeku - PS	67950	5989	3069	2024	938		1	398	80369
7.	Puli - Pola	62177	8500	5498	797	1099		13	502	78586
8.	Rijeci - PS	89192	7820	5861	222	2728		109	801	106733
9.	Sisku	31255	3293	1602	912	373		2	217	37654
10.	Sl.Brodu	27264	3772	1716	853	407		0	151	34163
11.	Požegi	14440	1656	754	543	322		2	80	17797
12.	Splitu - PS	110530	12530	6748	782	4001		22	985	135598
13.	Šibeniku	22428	2689	1827	173	434		6	149	27706
14.	Varaždinu - PS	84940	7887	3205	2112	713		2	297	99156
15.	Virovitici	13376	2219	897	1930	166		0	83	18671
16.	Vukovaru	30438	3843	1991	1756	392		2	154	38576
17.	Zadru	36750	4829	2925	357	1362		19	460	46702
18.	Zagrebu - PS	478211	26915	16316	2478	5730		31	1811	531492
UKUPNO		1186477	104336	58853	21447	21139		230	7027	1399509

Napomena:

Podaci za Područni ured u Čakovcu, koji je djelomično u funkciji, uključeni su u podatke Područne službe u Varaždinu, a podaci za Područni ured u Zaboku, koji još nije u funkciji, uključeni su u podatke Područne službe u Zagrebu.

* Prema Statutu Hrvatskog zavoda za mirovinsko osiguranje (NN 117/2012) status područne službe imaju: Osijek, Rijeka, Split, Varaždin i Zagreb. Ostale ustrojstvene jedinice Zavoda imaju status područnog ureda.

Osiguranici prema područnim službama i područnim uredima



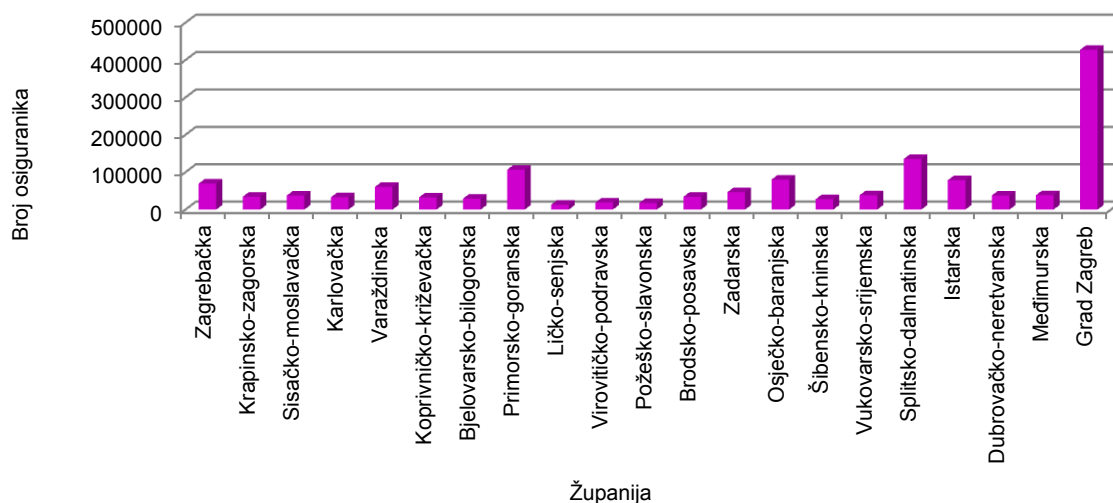
OSIGURANICI PREMA ŽUPANIJAMA I OSNOVAMA OSIGURANJA

Tablica 6.

Stanje: 31. ožujka 2015.

Redni broj	Županija	Osnove osiguranja								
		Radnici kod pravnih osoba	Radnici kod fizičkih osoba	Obrtnici	Poljoprivrednici	Samostalne profesionalne djelatnosti	Osiguranci zaposleni kod međ. org. u inozemstvu i hrvatski državljanji zaposleni na teritoriju RH kod poslodavaca sa sjedištem u inozemstvu	Produženo osiguranje	Ukupno	
0	1	2	3	4	5	6	7	8	9	
1.	Zagrebačka	55258	7458	4152	1617	692		1	392	69570
2.	Krapinsko-zagorska	27459	4310	1994	343	273		1	112	34492
3.	Sisačko-moslavačka	31255	3293	1602	912	373		2	217	37654
4.	Karlovačka	27008	3496	1522	391	332		1	149	32899
5.	Varaždinska	51536	5157	2159	1038	474		2	183	60549
6.	Koprivničko-križevačka	26043	2085	1026	2994	365		2	219	32734
7.	Bjelovarsko-bilogorska	23183	2406	941	2423	382		0	167	29502
8.	Primorsko-goranska	89192	7820	5861	222	2728		109	801	106733
9.	Ličko-senjska	10747	1329	768	254	95		4	72	13269
10.	Virovitičko-podravsk	13376	2219	897	1930	166		0	83	18671
11.	Požeško-slavonska	14440	1656	754	543	322		2	80	17797
12.	Brodsko-posavska	27264	3772	1716	853	407		0	151	34163
13.	Zadarska	36750	4829	2925	357	1362		19	460	46702
14.	Osječko-baranjska	67950	5989	3069	2024	938		1	398	80369
15.	Šibensko-kninska	22428	2689	1827	173	434		6	149	27706
16.	Vukovarsko-srijemska	30438	3843	1991	1756	392		2	154	38576
17.	Splitsko-dalmatinska	110530	12530	6748	782	4001		22	985	135598
18.	Istarska	62177	8500	5498	797	1099		13	502	78586
19.	Dubrovačko-neretvanska	30545	3078	2187	446	1300		14	332	37902
20.	Međimurska	33404	2730	1046	1074	239		0	114	38607
21.	Grad Zagreb	395494	15147	10170	518	4765		29	1307	427430
UKUPNO		1186477	104336	58853	21447	21139		230	7027	1399509

Osiguranci prema županijama



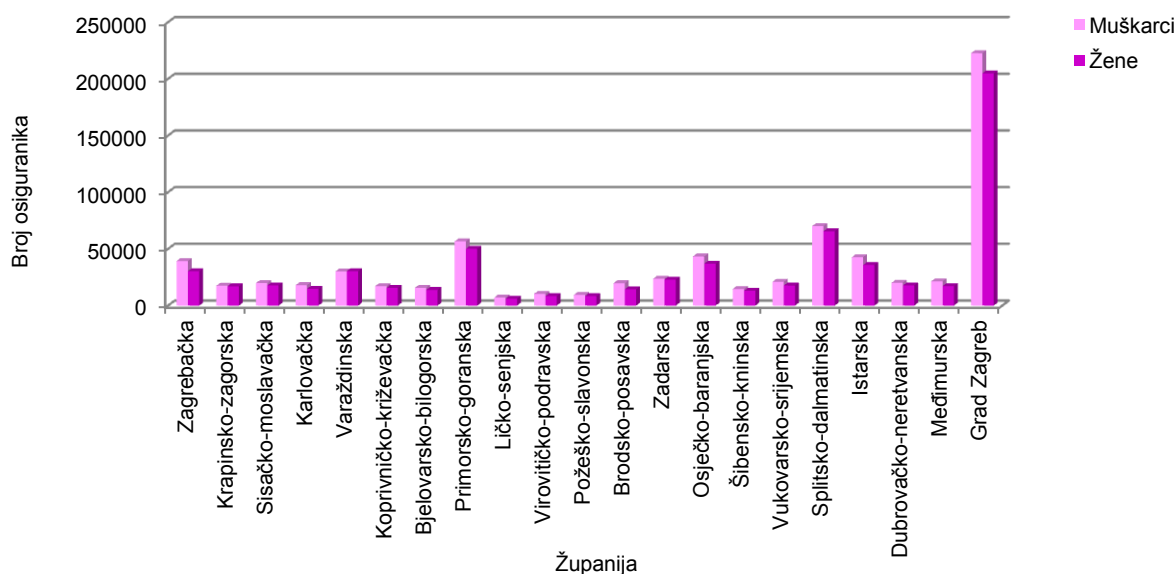
OSIGURANICI PREMA ŽUPANIJAMA I SPOLU

Tablica 6 a.

Stanje: 31. ožujka 2015.

Red. br.	Županija	Muškarci	Udio muškaraca u ukupnom broju (u %)	Žene	Udio žena u ukupnom broju (u %)	Ukupno
0	1	2	3	4	5	6
1.	Zagrebačka	39311	56,51	30259	43,49	69570
2.	Krapinsko-zagorska	17492	50,71	17000	49,29	34492
3.	Sisačko-moslavačka	19855	52,73	17799	47,27	37654
4.	Karlovačka	18087	54,98	14812	45,02	32899
5.	Varaždinska	30156	49,80	30393	50,20	60549
6.	Koprivničko-križevačka	17130	52,33	15604	47,67	32734
7.	Bjelovarsko-bilogorska	15694	53,20	13808	46,80	29502
8.	Primorsko-goranska	56650	53,08	50083	46,92	106733
9.	Ličko-senjska	7158	53,95	6111	46,05	13269
10.	Virovitičko-podravska	10337	55,36	8334	44,64	18671
11.	Požeško-slavonska	9425	52,96	8372	47,04	17797
12.	Brodsko-posavska	19775	57,88	14388	42,12	34163
13.	Zadarska	23752	50,86	22950	49,14	46702
14.	Osječko-baranjska	43392	53,99	36977	46,01	80369
15.	Šibensko-kninska	14649	52,87	13057	47,13	27706
16.	Vukovarsko-srijemska	20906	54,19	17670	45,81	38576
17.	Splitsko-dalmatinska	70067	51,67	65531	48,33	135598
18.	Istarska	42742	54,39	35844	45,61	78586
19.	Dubrovačko-neretvanska	20154	53,17	17748	46,83	37902
20.	Međimurska	21433	55,52	17174	44,48	38607
21.	Grad Zagreb	222601	52,08	204829	47,92	427430
	UKUPNO	740766	52,93	658743	47,07	1399509

Udio žena i muškaraca u ukupnom broju osiguranika prema županijama



KRETANJE BROJA OSIGURANIKA PREMA GODINAMA I MJESECIMA

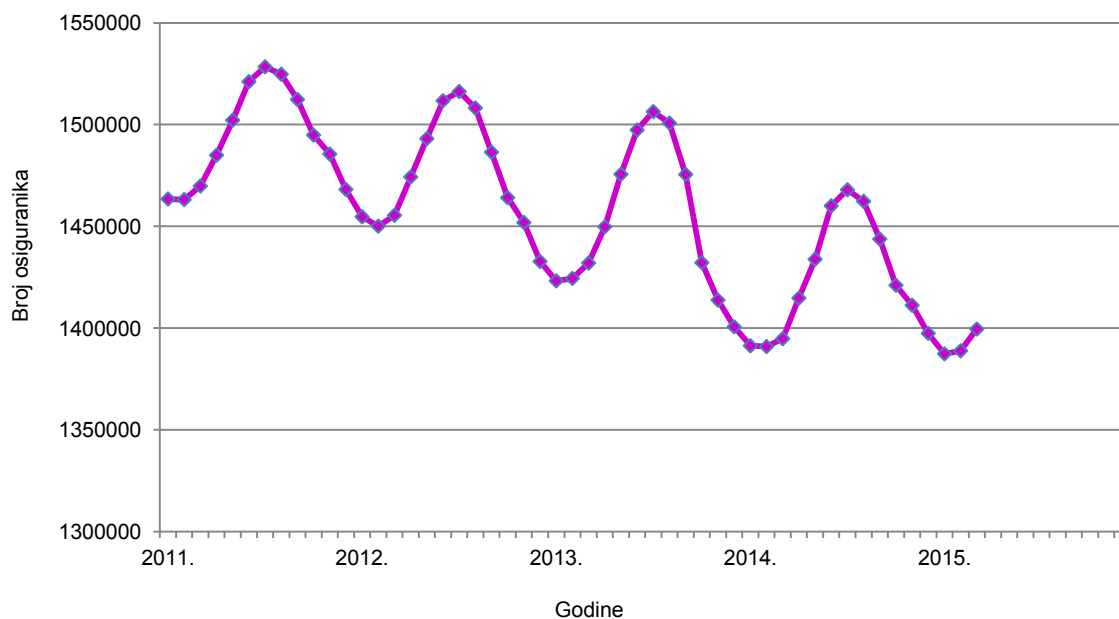
Tablica 7.

Stanje: 31. ožujka 2015.

Red. br.	Za mjesec	G o d i n e					Indeks <u>2015.</u> <u>2014.</u>
		2011.	2012.	2013.*	2014.	2015.	
0	1	2	3	4	5	6	7
1.	siječanj	1463418	1454695	1423210	1391288	1387337	99,7
2.	veljaču	1463133	1450081	1424402	1390898	1388803	99,8
3.	ožujak	1469809	1455433	1431939	1394788	1399509	100,3
4.	travanj	1484949	1474249	1449757	1414750		0,0
5.	svibanj	1502167	1493079	1475578	1433827		0,0
6.	lipanj	1521090	1511737	1497355	1460042		0,0
7.	srpanj	1528371	1516253	1506369	1467952		0,0
8.	kolovoz	1524738	1508144	1500744	1462281		0,0
9.	rujan *	1512337	1486424	1475496	1443744		0,0
10.	listopad	1494822	1464082	1432129	1421053		0,0
11.	studeni	1485524	1451873	1413737	1411197		0,0
12.	prosinac	1468133	1432740	1400631	1397400		0,0

* Dopuna metodologije vođenja podataka o osiguranicima.

Kretanje broja osiguranika prema godinama i mjesecima



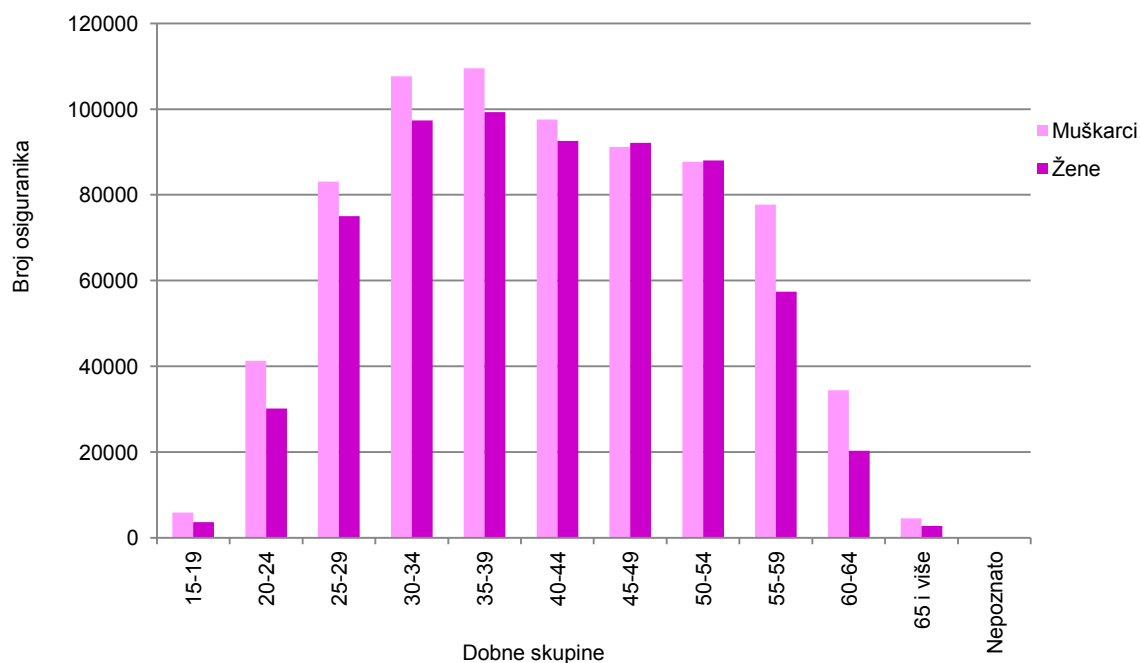
OSIGURANICI PREMA DOBNIM SKUPINAMA I SPOLU

Tablica 7 a.

Stanje: 31. ožujka 2015.

Red. br.	Dobne skupine	Muškarci		Žene		Ukupno	
		Broj osiguranika	Udio (u %)	Broj osiguranika	Udio (u %)	Broj osiguranika	Udio (u %)
0	1	2	3	4	5	6	7
1.	15-19	5901	0,80	3692	0,56	9593	0,69
2.	20-24	41302	5,58	30127	4,57	71429	5,10
3.	25-29	83120	11,22	75018	11,39	158138	11,30
4.	30-34	107693	14,54	97386	14,78	205079	14,65
5.	35-39	109561	14,79	99291	15,07	208852	14,92
6.	40-44	97552	13,17	92591	14,06	190143	13,59
7.	45-49	91189	12,31	92156	13,99	183345	13,10
8.	50-54	87762	11,85	88030	13,36	175792	12,56
9.	55-59	77716	10,49	57411	8,72	135127	9,66
10.	60-64	34417	4,65	20272	3,08	54689	3,91
11.	65 i više	4553	0,61	2769	0,42	7322	0,52
12.	Nepoznato	0	0,00	0	0,00	0	0,00
UKUPNO		740766	100,00	658743	100,00	1399509	100,00

Struktura osiguranika prema dobnim skupinama i spolu



II. KORISNICI PRAVA

KORISNICI MIROVINA PREMA GODINAMA I OSNOVAMA OSIGURANJA

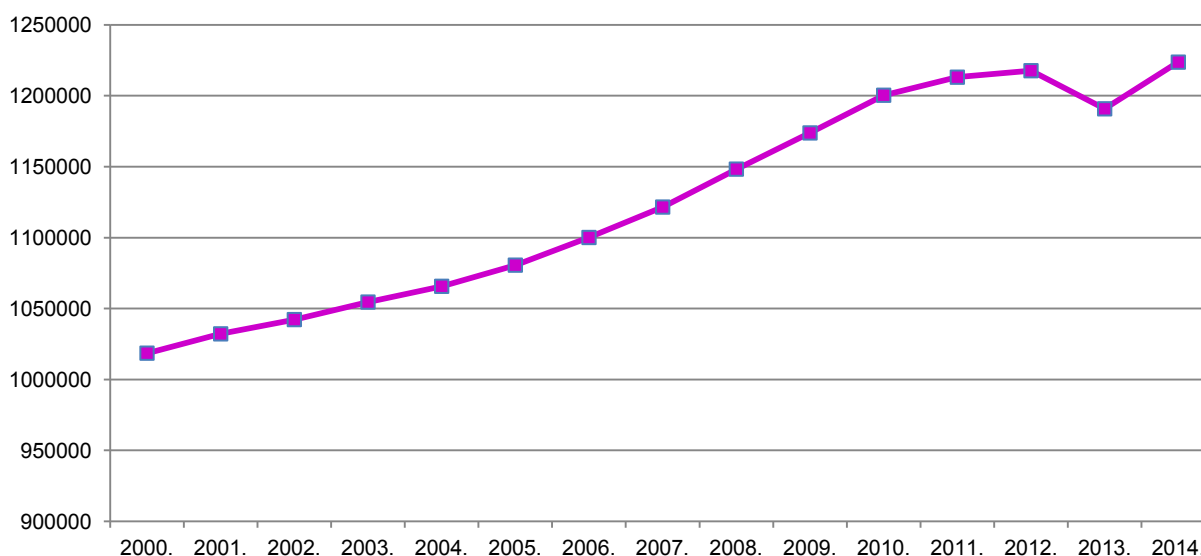
Tablica 8.

Stanje 31. prosinca

Godine	Radnici kod pravnih i fizičkih osoba (bivši Fond radnika)		Obrtnici (bivši Fond samostalnih privrednika)		Poljoprivrednici (bivši Fond individualnih poljoprivrednika)		Ukupno	
	Broj korisnika	Lančani indeks	Broj korisnika	Lančani indeks	Broj korisnika	Lančani indeks	Broj korisnika	Lančani indeks
0	1	2	3	4	5	6	7	8
2000.	917283	99,2	20273	100,6	80948	111,1	1018504	100,1
2001.	929371	101,3	20355	100,4	82394	101,8	1032120	101,3
2002.	939214	101,1	20737	101,9	82241	99,8	1042192	101,0
2003.	948523	101,0	21355	103,0	84671	103,0	1054549	101,2
2004.	958810	101,1	21958	102,8	84887	100,3	1065655	101,1
2005.	973793	101,6	22528	102,6	84250	99,2	1080571	101,4
2006.	993460	102,0	23476	104,2	83150	98,7	1100086	101,8
2007.	1015766	102,2	24252	103,3	81522	98,0	1121540	102,0
2008.	1043262	102,7	25299	104,3	79729	97,8	1148290	102,4
2009.	1069059	102,5	26433	104,5	78322	98,2	1173814	102,2
2010.	1095354	102,5	27924	105,6	77108	98,4	1200386	102,3
2011.	1109336	101,3	29100	104,2	74685	96,9	1213121	101,1
2012.	1115867	100,6	29767	102,3	72058	96,5	1217692	100,4
2013.*	1091008	97,8	30402	102,1	69405	96,3	1190815	97,8
2014.*	1125773	103,2	31170	102,5	66795	96,2	1223738	102,8

* Provedba Zakona o mirovinskom osiguranju - članak 95. (NN br. 157/2013) - vidi obrazloženje br IV.

Kretanje broja korisnika mirovina prema godinama



**KORISNICI MIROVINA I PROSJEČNE MIROVINE
za ožujak 2015. (isplata u travnju 2015.)**

I. Korisnici mirovina koji su pravo na mirovinu ostvarili prema Zakonu o mirovinskom osiguranju - ZOMO

Tablica 9.

Vrste mirovina	Broj korisnika	Prosječna mirovina	Bez međunarodnih ugovora	
			Broj korisnika	Prosječna mirovina
0	1	2	3	4
Starosna	504807	2.469,24	425979	2.792,56
Starosna mirovina za dugogodišnjeg osiguranika - čl. 35	6325	3.435,22	5754	3.565,96
Starosna mirovina prevedena iz invalidske *	86558	2.149,46	74031	2.434,46
Ukupno starosna	597690	2.433,15	505764	2.748,94
Prijevremena starosna	163443	2.328,26	131905	2.624,60
Prijevremena starosna mirovina zbog stečaja poslodavca - čl. 36	35	2.757,70	34	2.797,13
Sveukupno starosna	761168	2.410,64	637703	2.723,22
Invalidska *	140696	1.846,81	132603	1.935,52
Obiteljska	231011	1.881,85	206790	2.036,54
UKUPNO I.	1132875	2.232,79	977096	2.471,00

Vrste mirovina	Broj korisnika	Prosječna mirovina	Bez međunarodnih ugovora	
			Broj korisnika	Prosječna mirovina
0	1	2	3	4
Radnici kod pravnih i fizičkih osoba (bivši Fond radnika)				
Starosna	685034	2.514,32	566792	2.875,06
Invalidska	131936	1.853,01	124067	1.945,95
Obiteljska	218860	1.917,76	195150	2.082,77
Ukupno	1035830	2.304,04	886009	2.570,45
Obrtnici (bivši Fond samostalnih privrednika)				
Starosna	20355	2.218,52	18110	2.335,42
Invalidska	5908	1.811,50	5749	1.845,59
Obiteljska	5017	1.651,97	4805	1.692,63
Ukupno	31280	2.050,77	28664	2.129,43
Poljoprivrednici (bivši Fond individualnih poljoprivrednika)				
Starosna	55779	1.207,53	52801	1.226,35
Invalidska	2852	1.633,22	2787	1.656,77
Obiteljska	7134	941,87	6835	958,47
Ukupno	65765	1.197,17	62423	1.216,23
UKUPNO I.	1132875	2.232,79	977096	2.471,00

II. Korisnici mirovina koji su pravo na mirovinu ostvarili prema Zakonu o pravima iz mirovinskog osiguranja djelatnih vojnih osoba, policijskih službenika i ovlaštenih službenih osoba - DVO

Tablica 9 a.

Vrste mirovina	Broj korisnika	Prosječna mirovina	Bez međunarodnih ugovora	
			Broj korisnika	Prosječna mirovina
0	1	2	3	4
Starosna	3603	4.156,45	3555	4.177,31
Invalidska	8844	3.215,72	8834	3.218,33
Obiteljska	797	3.546,14	794	3.555,44
UKUPNO II.	13244	3.491,53	13183	3.497,24

KORISNICI MIROVINA I PROSJEČNE MIROVINE za ožujak 2015. (isplata u travnju 2015.)

III. Korisnici mirovina koji su pravo na mirovinu ostvarili prema Zakonu o pravima hrvatskih branitelja iz Domovinskog rata i članova njihovih obitelji - ZOPHBDR

Tablica 9 b.

Vrste mirovina	Broj korisnika	Prosječna mirovina	Bez međunarodnih ugovora	
			Broj korisnika	Prosječna mirovina
0	1	2	3	4
Najniža mirovina (čl.31. st.3. ZOPHBDR/2005.)	562	2.459,47	562	2.459,47
Invalidska	57864	4.851,26	57804	4.853,40
Obiteljska	13832	6.313,47	13825	6.315,07
UKUPNO III.	72258	5.112,56	72191	5.114,68

IV. Korisnici mirovina koji su pravo na mirovinu ostvarili prema Ugovoru između Republike Hrvatske i Bosne i Hercegovine o suradnji na području prava stradalnika rata u Bosni i Hercegovini koji su bili pripadnici HVO-a i članova njihovih obitelji - HVO

Tablica 9 c.

Vrste mirovina	Broj korisnika	Prosječna mirovina	Bez međunarodnih ugovora	
			Broj korisnika	Prosječna mirovina
0	1	2	3	4
Invalidska	6272	2.779,82	6272	2.779,82
Obiteljska	606	3.045,55	606	3.045,55
UKUPNO IV.	6878	2.803,23	6878	2.803,23
SVEUKUPNO (I.+II.+III.+IV.)	1225255	2.419,43	1069348	2.664,26

Napomena:

* Primjena čl. 175. st. 7. i čl. 58. Zakona o mirovinskom osiguranju (NN 157/2013, 151/2014 i 33/2015).

Odnosi broja osiguranika i korisnika mirovina, te udjeli mirovina u prosječnoj mjesečnoj isplaćenoj neto plaći Republike Hrvatske

Tablica 9 abc.

Broj osiguranika - 31. ožujka 2015.	1399509
Sveukupan broj korisnika mirovina - 31. ožujka 2015.	1225255
Odnos broja korisnika mirovina i osiguranika	1 : 1,14
Prosječna mjesečna isplaćena neto plaća Republike Hrvatske za veljaču 2015.	5.565

	sa međunarodnim ugovorima	bez međunarodnih ugovora
Udio ukupne prosječne mirovine ZOMO u prosječnoj mjesečnoj isplaćenoj neto plaći Republike Hrvatske	40,12	44,40
Udio ukupne starosne prosječne mirovine ZOMO u prosječnoj mjesečnoj isplaćenoj neto plaći Republike Hrvatske	43,72	49,40
Udio prosječne starosne mirovine ZOMO s mirovinskim stažem od 40 godina i više u prosječnoj mjesečnoj isplaćenoj neto plaći R Hrvatske	60,62	73,48

Vidi obrazloženje na str. IV.

KORISNICI MIROVINA kojima je obustavljena isplata mirovine zbog nedostavljenog OIB-a, s prebivalištem u Republici Hrvatskoj za ožujak 2015. (isplata u travnju 2015.)

Tablica 9 d.

I. Korisnici mirovina koji su pravo na mirovinu ostvarili prema Zakonu o mirovinskom osiguranju

Vrste mirovina	Broj korisnika	Prosječna mirovina
0	1	2
Starosna	26	926,07
Prijevremena starosna	3	109,07
Ukupno starosna	29	841,55
Invalidska	15	1.316,47
Obiteljska	15	1.546,93
UKUPNO I.	59	1.141,63

KORISNICI MIROVINA kojima je obustavljena isplata mirovine zbog nedostavljenog OIB-a, a mirovine im se upućuju u inozemstvo za ožujak 2015. (isplata u travnju 2015.)

Tablica 9 e.

I. Korisnici mirovina koji su pravo na mirovinu ostvarili prema Zakonu o mirovinskom osiguranju

Vrste mirovina	Broj korisnika	Prosječna mirovina
0	1	2
Starosna	1332	383,58
Prijevremena starosna	118	125,78
Ukupno starosna	1450	362,60
Invalidska	274	407,75
Obiteljska	706	502,86
UKUPNO	2430	408,44

KORISNICI MIROVINA (UKUPNO) kojima je obustavljena isplata mirovine zbog nedostavljenog OIB-a (korisnici mirovina s prebivalištem u Republici Hrvatskoj i korisnici mirovina kojima se mirovina upućuje u inozemstvo) za ožujak 2015. (isplata u travnju 2015.)

Tablica 9 f.

I. Korisnici mirovina koji su pravo na mirovinu ostvarili prema Zakonu o mirovinskom osiguranju

Vrste mirovina	Broj korisnika	Prosječna mirovina
0	1	2
Starosna	1358	393,97
Prijevremena starosna	121	125,37
Ukupno starosna	1479	371,99
Invalidska	289	454,92
Obiteljska	721	524,58
SVEUKUPNO	2489	425,82

Napomena:

Zakon o mirovinskom osiguranju - članak 95. (NN br. 157/2013).

KORISNICI MIROVINA I PROSJEČNE MIROVINE, u koje su uključeni korisnici kojima je obustavljena isplata mirovine zbog nedostavljenog OIB-a, za ožujak 2015. (isplata u travnju 2015.)

Tablica 9 g.

I. Korisnici mirovina koji su pravo na mirovinu ostvarili prema Zakonu o mirovinskom osiguranju - ZOMO

Vrste mirovina	Broj korisnika	Prosječna mirovina
0	1	2
Starosna	506165	2.463,67
Starosna mirovina za dugogodišnjeg osiguranika - čl. 35	6325	3.435,22
Starosna mirovina prevedena iz invalidske	86558	2.149,46
Ukupno starosna	599048	2.428,53
Prijevremena starosna	163564	2.326,63
Prijevremena starosna mirovina zbog stečaja poslodavca - čl. 36	35	2.757,70
Sveukupno starosna	762647	2.406,69
Invalidska	140985	1.843,96
Obiteljska	231732	1.877,63
UKUPNO I.	1135364	2.228,83

II. Korisnici mirovina koji su pravo na mirovinu ostvarili prema Zakonu o pravima iz mirovinskog osiguranja djelatnih vojnih osoba, policijskih službenika i ovlaštenih službenih osoba - DVO

Vrste mirovina	Broj korisnika	Prosječna mirovina
0	1	2
Starosna	3603	4.156,45
Invalidska	8844	3.215,72
Obiteljska	797	3.546,14
UKUPNO II.	13244	3.491,53

III. Korisnici mirovina koji su pravo na mirovinu ostvarili prema Zakonu o pravima hrvatskih branitelja iz Domovinskog rata i članova njihovih obitelji - ZOPHBDR

Vrste mirovina	Broj korisnika	Prosječna mirovina
0	1	2
Najniža mirovina (čl.31. st.3. ZOPHBDR/2005.)	562	2.459,47
Invalidska	57864	4.851,26
Obiteljska	13832	6.313,47
UKUPNO III.	72258	5.112,56

IV. Korisnici mirovina koji su pravo na mirovinu ostvarili prema Ugovoru između Republike Hrvatske i Bosne i Hercegovine o suradnji na području prava stradalnika rata u Bosni i Hercegovini koji su bili pripadnici HVO-a i članova njihovih obitelji - HVO

Vrste mirovina	Broj korisnika	Prosječna mirovina
0	1	2
Invalidska	6272	2.779,82
Obiteljska	606	3.045,55
UKUPNO IV.	6878	2.803,23
SVEUKUPNO (I.+II.+III.+IV.)	1227744	2.415,39

Napomena:

Zakon o mirovinskom osiguranju - članak 95. (NN br. 157/2013).

KORISNICI MIROVINA PREMA VRSTAMA I SVOTAMA MIROVINA KOJI SU PRAVO NA MIROVINU OSTVARILI PREMA ZAKONU O MIROVINSKOM OSIGURANJU - ZOMO (tablice 10 a. i 10 b.) za ožujak 2015. (isplata u travnju 2015.)

Tablica 10.

Svote mirovina	Ukupno		Starosna mirovina *		Invalidska mirovina *		Obiteljska mirovina	
	Broj korisnika	Prosječna mirovina	Broj korisnika	Prosječna mirovina	Broj korisnika	Prosječna mirovina	Broj korisnika	Prosječna mirovina
0	1	2	3	4	5	6	7	8
do - 500,00	90794	235,61	65021	232,05	9070	258,56	16703	237,00
500,01 - 1.000,00	91665	769,15	55432	748,86	8989	794,04	27244	802,23
1.000,01 - 1.500,00	134700	1.273,48	72720	1.276,43	25221	1.287,87	36759	1.257,76
1.500,01 - 2.000,00	234449	1.798,43	126083	1.801,85	47904	1.777,52	60462	1.807,86
2.000,01 - 3.000,00	317708	2.450,62	216200	2.473,75	38243	2.384,15	63265	2.411,76
3.000,01 - 4.000,00	160519	3.445,38	132956	3.453,52	8763	3.375,70	18800	3.420,31
4.000,01 - 5.000,00	65459	4.422,41	57784	4.422,72	1816	4.410,28	5859	4.423,20
5.000,01 - 6.000,00	24663	5.391,18	22511	5.398,57	512	5.377,60	1640	5.294,03
6.000,01 - 7.000,00	7971	6.457,38	7629	6.459,43	126	6.410,09	216	6.412,44
7.000,01 - 8.000,00	3400	7.416,59	3315	7.416,37	45	7.341,79	40	7.518,78
veće od - 8.000,00	1547	8.811,78	1517	8.806,37	7	9.421,44	23	8.983,08
UKUPNO	1132875	2.232,79	761168	2.410,64	140696	1.846,81	231011	1.881,85

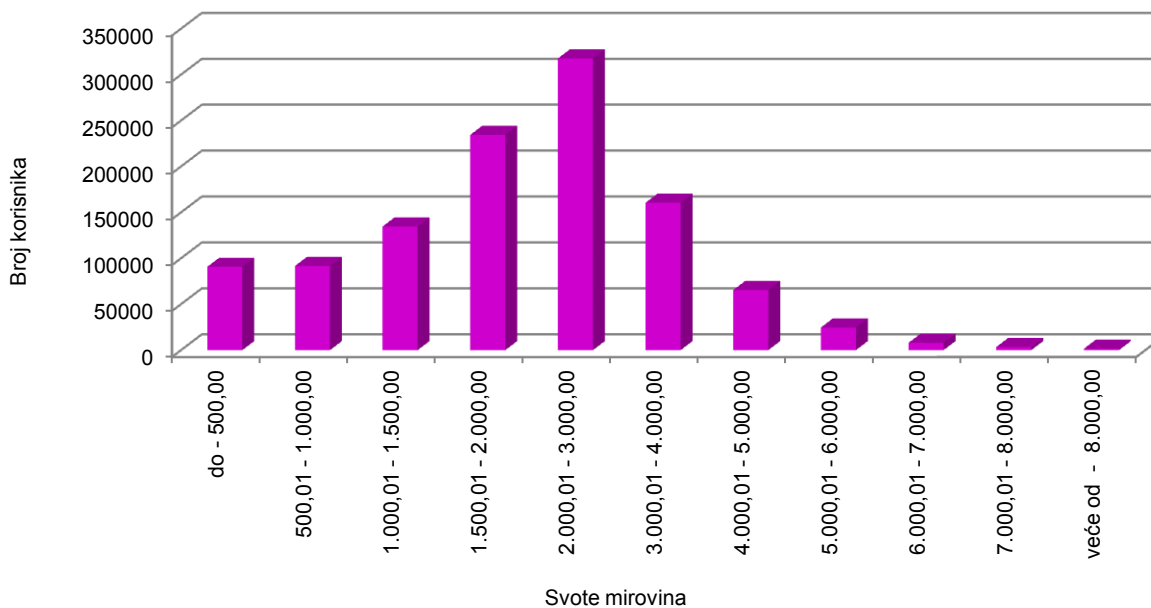
Napomena:

U broj korisnika mirovina **nisu uključeni** korisnici mirovina DVO, ZOPHBDR i HVO.

* Primjena čl. 175. st. 7. i čl. 58. Zakona o mirovinskom osiguranju (NN 157/2013, 151/2014 i 33/2015).

Vidi obrazloženje na str. IV.

Korisnici mirovina prema svotama mirovina - tablice 10 a. i 10 b.



**KORISNICI MIROVINA PREMA VRSTAMA I SVOTAMA MIROVINA
KOJI SU PRAVO NA MIROVINU OSTVARILI do 31.prosinca 1998.
za ožujak 2015. (isplata u travnju 2015.)**

Tablica 10 a.

Svote mirovina	Ukupno		Starosna mirovina *		Invalidska mirovina *		Obiteljska mirovina	
	Broj korisnika	Prosječna mirovina	Broj korisnika	Prosječna mirovina	Broj korisnika	Prosječna mirovina	Broj korisnika	Prosječna mirovina
0	1	2	3	4	5	6	7	8
do - 500,00	14078	262,57	11504	259,11	397	233,53	2177	286,12
500,01 - 1.000,00	31581	721,08	23795	711,12	651	754,87	7135	751,20
1.000,01 - 1.500,00	22040	1.264,20	12056	1.266,20	1270	1.285,75	8714	1.258,29
1.500,01 - 2.000,00	90799	1.869,87	53149	1.871,07	7913	1.869,27	29737	1.867,89
2.000,01 - 3.000,00	135662	2.492,37	102994	2.518,41	8685	2.452,92	23983	2.394,85
3.000,01 - 4.000,00	79744	3.438,61	69454	3.442,61	3814	3.379,95	6476	3.430,19
4.000,01 - 5.000,00	29375	4.427,94	26752	4.428,87	789	4.427,75	1834	4.414,47
5.000,01 - 6.000,00	10830	5.394,17	10212	5.400,02	238	5.384,90	380	5.242,90
6.000,01 - 7.000,00	2931	6.475,51	2847	6.477,88	60	6.389,45	24	6.409,11
7.000,01 - 8.000,00	740	7.237,57	711	7.233,11	24	7.296,54	5	7.588,42
veće od - 8.000,00	71	8.887,50	66	8.885,01	2	9.234,01	3	8.711,19
UKUPNO	417851	2.512,61	313540	2.650,04	23843	2.371,99	80468	2.018,80

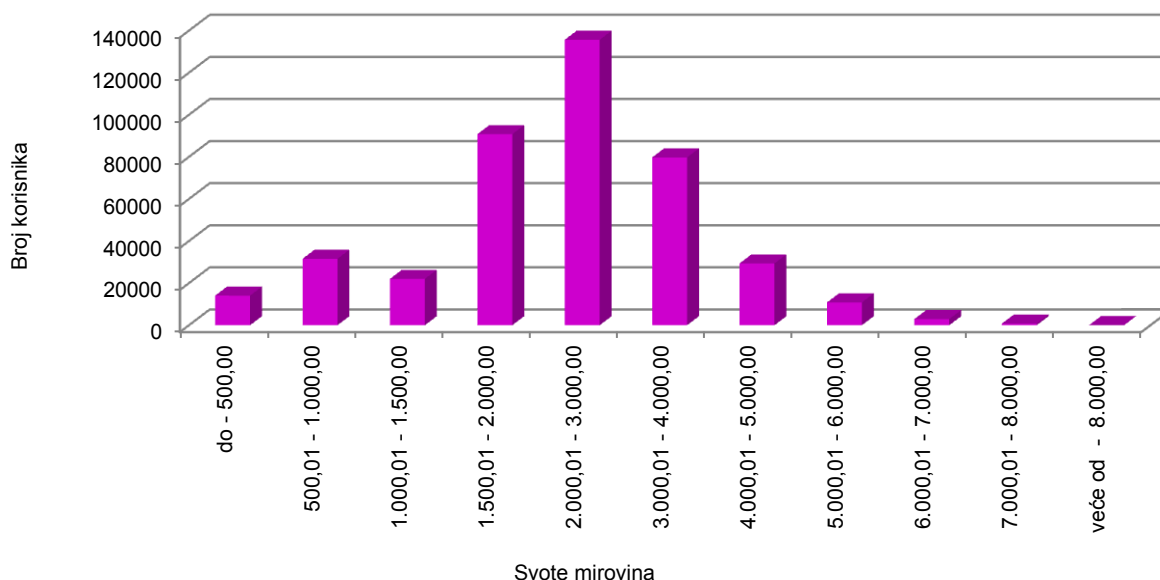
Napomena:

U broj korisnika mirovina nisu uključeni korisnici mirovina DVO, ZOPHBDR i HVO.

* Primjena čl. 175. st. 7. i čl. 58. Zakona o mirovinskom osiguranju (NN 157/2013, 151/2014 i 33/2015).

Vidi obrazloženje na str. IV.

**Korisnici mirovina prema svotama mirovina
koji su pravo na mirovinu ostvarili do 31. prosinca 1998.**



**KORISNICI MIROVINA PREMA VRSTAMA I SVOTAMA MIROVINA
KOJI SU PRAVO NA MIROVINU OSTVARILI od 1. siječnja 1999.
za ožujak 2015. (isplata u travnju 2015.)**

Tablica 10 b.

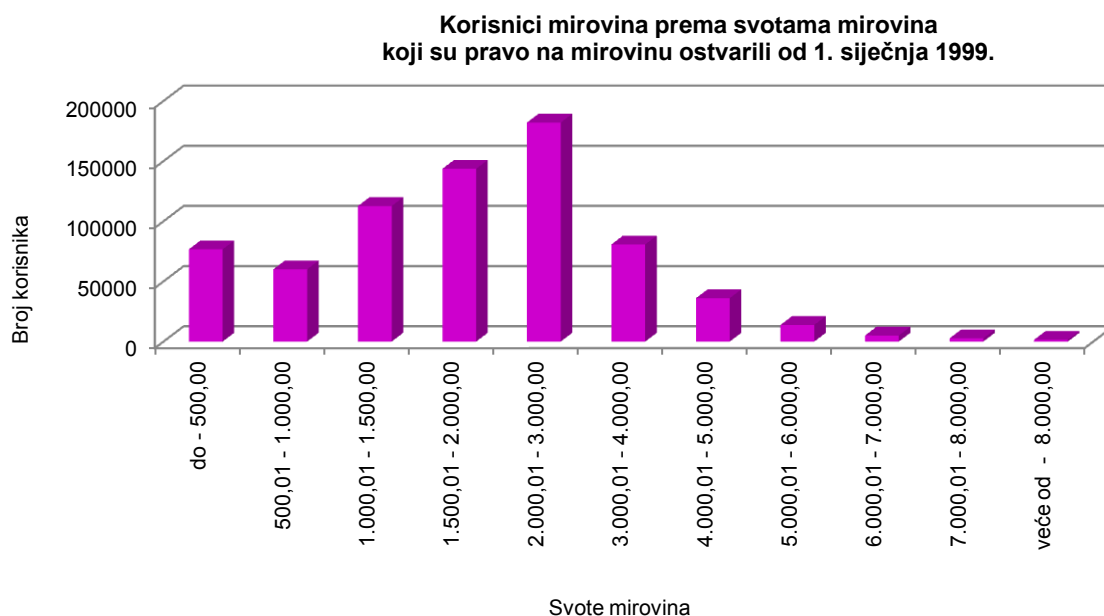
Svote mirovina	Ukupno		Starosna mirovina *		Invalidska mirovina *		Obiteljska mirovina	
	Broj korisnika	Prosječna mirovina	Broj korisnika	Prosječna mirovina	Broj korisnika	Prosječna mirovina	Broj korisnika	Prosječna mirovina
0	1	2	3	4	5	6	7	8
do - 500,00	76716	230,65	53517	226,23	8673	259,71	14526	229,64
500,01 - 1.000,00	60084	794,42	31637	777,24	8338	797,09	20109	820,33
1.000,01 - 1.500,00	112660	1.275,29	60664	1.278,46	23951	1.287,98	28045	1.257,60
1.500,01 - 2.000,00	143650	1.753,26	72934	1.751,40	39991	1.759,37	30725	1.749,76
2.000,01 - 3.000,00	182046	2.419,51	113206	2.433,12	29558	2.363,95	39282	2.422,08
3.000,01 - 4.000,00	80775	3.452,06	63502	3.465,44	4949	3.372,42	12324	3.415,12
4.000,01 - 5.000,00	36084	4.417,91	31032	4.417,41	1027	4.396,86	4025	4.427,18
5.000,01 - 6.000,00	13833	5.388,85	12299	5.397,36	274	5.371,26	1260	5.309,46
6.000,01 - 7.000,00	5040	6.446,85	4782	6.448,45	66	6.428,86	192	6.412,86
7.000,01 - 8.000,00	2660	7.466,39	2604	7.466,41	21	7.393,51	35	7.508,83
veće od - 8.000,00	1476	8.808,16	1451	8.802,80	5	9.496,41	20	9.023,86
UKUPNO	715024	2.069,26	447628	2.242,96	116853	1.739,66	150543	1.808,64

Napomena:

U broj korisnika mirovina nisu uključeni korisnici mirovina DVO, ZOPHBDR i HVO.

* Primjena čl. 175. st. 7. i čl. 58. Zakona o mirovinskom osiguranju (NN 157/2013, 151/2014 i 33/2015).

Vidi obrazloženje na str. IV.

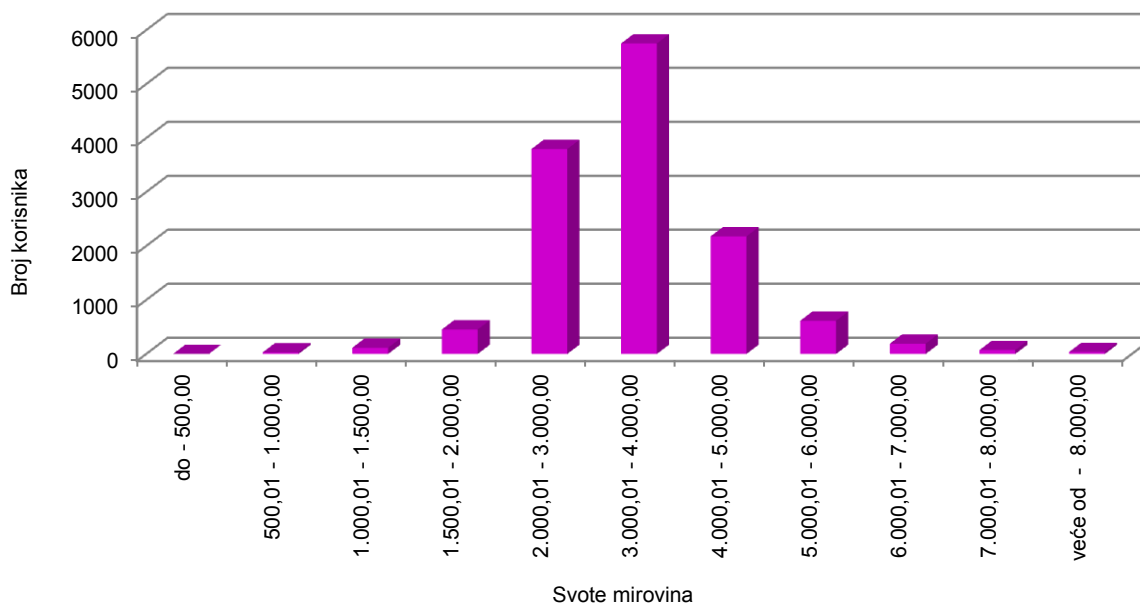


**KORISNICI MIROVINA PREMA VRSTAMA I SVOTAMA MIROVINA KOJI SU PRAVO NA MIROVINU
OSTVARILI PREMA ZAKONU O PRAVIMA IZ MIROVINSKOG OSIGURANJA DJELATNIH VOJNIH OSOBA,
POLICIJSKIH SLUŽBENIKA I OVLAŠTENIH SLUŽBENIH OSOBA - DVO
za ožujak 2015. (isplata u travnju 2015.)**

Tablica 10 c.

Svote mirovina	Ukupno		Starosna mirovina		Invalidska mirovina		Obiteljska mirovina	
	Broj korisnika	Prosječna mirovina	Broj korisnika	Prosječna mirovina	Broj korisnika	Prosječna mirovina	Broj korisnika	Prosječna mirovina
0	1	2	3	4	5	6	7	8
do - 500,00	1	419,10					1	419,10
500,01 - 1.000,00	29	790,60			27	794,03	2	744,29
1.000,01 - 1.500,00	115	1.316,34	1	1.337,51	99	1.318,28	15	1.302,06
1.500,01 - 2.000,00	454	1.798,09	14	1.784,63	397	1.796,78	43	1.814,61
2.000,01 - 3.000,00	3797	2.657,26	483	2.751,76	3100	2.648,43	214	2.571,91
3.000,01 - 4.000,00	5753	3.467,18	1319	3.517,26	4149	3.450,77	285	3.474,34
4.000,01 - 5.000,00	2180	4.498,60	1146	4.568,16	881	4.412,75	153	4.471,97
5.000,01 - 6.000,00	616	5.391,65	455	5.367,76	108	5.451,34	53	5.475,13
6.000,01 - 7.000,00	191	6.474,06	112	6.494,49	57	6.436,03	22	6.468,62
7.000,01 - 8.000,00	72	7.387,26	46	7.364,14	18	7.318,43	8	7.675,06
veće od - 8.000,00	36	8.826,42	27	8.793,95	8	9.023,55	1	8.126,06
UKUPNO	13244	3.491,53	3603	4.156,45	8844	3.215,72	797	3.546,14

Korisnici mirovina prema svotama mirovina - DVO

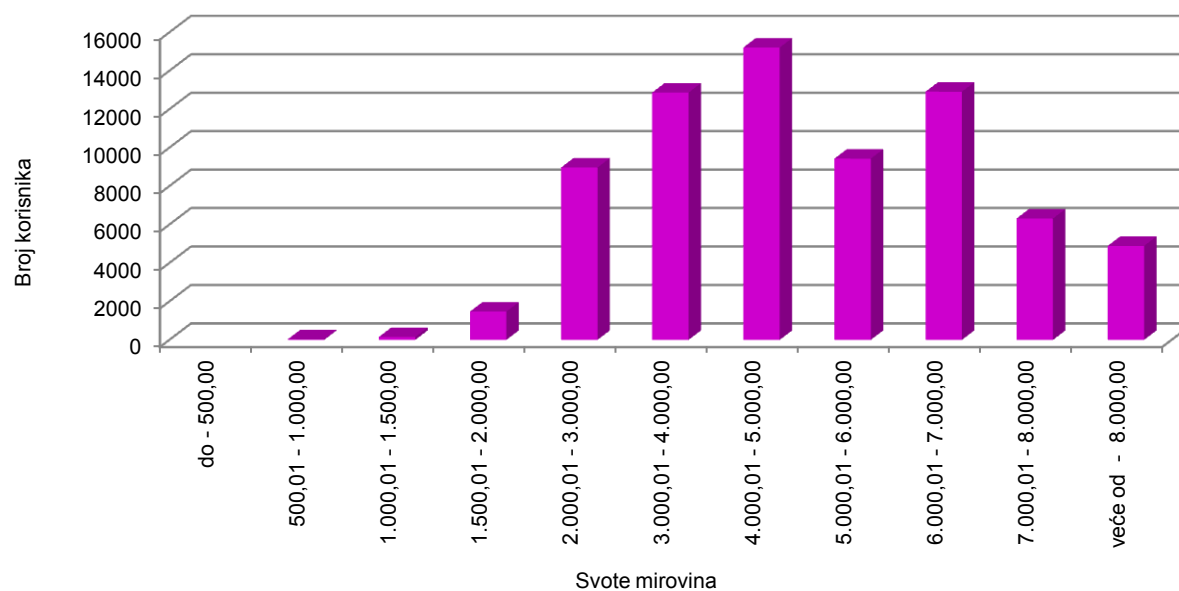


**KORISNICI MIROVINA PREMA VRSTAMA I SVOTAMA MIROVINA KOJI SU PRAVO NA MIROVINU
OSTVARILI PREMA ZAKONU O PRAVIMA HRVATSKIH BRANITELJA IZ DOMOVINSKOG RATA I
ČLANOVA NJIHOVIH OBITELJI - ZOPHBDR
za ožujak 2015. (isplata u travnju 2015.)**

Tablica 10 d.

Svota mirovina	Ukupno		Najniža mirovina (članak 31. stavak 3. ZOPHBDR/2005.)		Invalidska mirovina		Obiteljska mirovina	
	Broj korisnika	Prosječna mirovina	Broj korisnika	Prosječna mirovina	Broj korisnika	Prosječna mirovina	Broj korisnika	Prosječna mirovina
0	1	2	3	4	5	6	7	8
do - 500,00								
500,01 - 1.000,00	30	853,25			30	853,25		
1.000,01 - 1.500,00	152	1.263,20			137	1.257,05	15	1.319,41
1.500,01 - 2.000,00	1473	1.901,76			1239	1.923,04	234	1.789,09
2.000,01 - 3.000,00	8968	2.541,22	562	2.459,47	7694	2.550,22	712	2.508,44
3.000,01 - 4.000,00	12870	3.540,39			11918	3.539,29	952	3.554,17
4.000,01 - 5.000,00	15211	4.636,74			13608	4.638,04	1603	4.625,74
5.000,01 - 6.000,00	9430	5.424,21			8018	5.394,20	1412	5.594,65
6.000,01 - 7.000,00	12914	6.467,88			8528	6.446,16	4386	6.510,11
7.000,01 - 8.000,00	6318	7.476,41			3990	7.430,56	2328	7.554,99
veće od - 8.000,00	4892	9.322,98			2702	9.379,79	2190	9.252,89
UKUPNO	72258	5.112,56	562	2.459,47	57864	4.851,26	13832	6.313,47

Korisnici mirovina prema svotama mirovina - ZOPHBDR

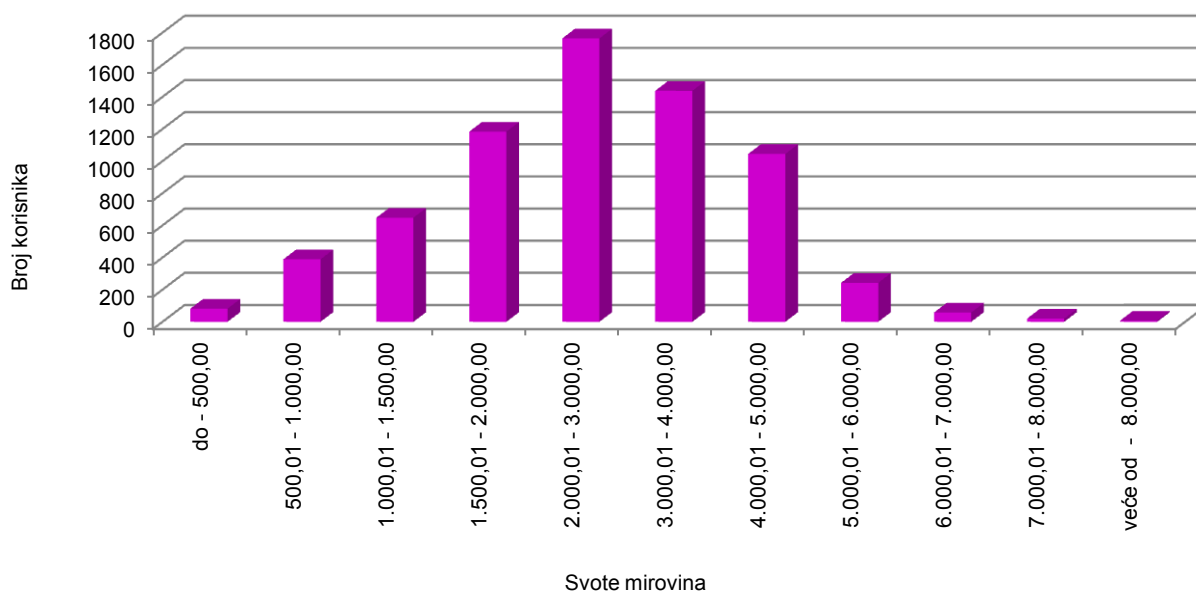


KORISNICI MIROVINA PREMA VRSTAMA I SVOTAMA MIROVINA KOJI SU PRAVO NA MIROVINU OSTVARILI PREMA UGOVORU IZMEĐU REPUBLIKE HRVATSKE I BOSNE I HERCEGOVINE O SURADNJI NA PODRUČJU PRAVA STRADALNIKA RATA U BOSNI I HERCEGOVINI KOJI SU BILI PRIPADNICI HRVATSKOG VIJEĆA OBRANE I ČLANOVA NJIHOVIH OBITELJI - HVO
za ožujak 2015. (isplata u travnju 2015.)

Tablica 10 e.

Svota mirovina	Ukupno		Invalidska mirovina		Obiteljska mirovina	
	Broj korisnika	Prosječna mirovina	Broj korisnika	Prosječna mirovina	Broj korisnika	Prosječna mirovina
0	1	2	3	4	5	6
do - 500,00	82	318,25	80	314,48	2	469,09
500,01 - 1.000,00	389	814,25	373	811,36	16	881,73
1.000,01 - 1.500,00	648	1.315,89	610	1.316,71	38	1.302,68
1.500,01 - 2.000,00	1184	1.751,25	1116	1.757,95	68	1.641,23
2.000,01 - 3.000,00	1764	2.421,65	1601	2.404,31	163	2.592,00
3.000,01 - 4.000,00	1438	3.571,13	1236	3.575,03	202	3.547,25
4.000,01 - 5.000,00	1045	4.500,19	941	4.513,15	104	4.382,97
5.000,01 - 6.000,00	243	5.437,46	234	5.438,64	9	5.406,65
6.000,01 - 7.000,00	58	6.442,47	55	6.455,15	3	6.210,04
7.000,01 - 8.000,00	20	7.322,42	19	7.324,04	1	7.291,66
veće od - 8.000,00	7	8.630,84	7	8.630,84		
UKUPNO	6878	2.803,23	6272	2.779,82	606	3.045,55

Korisnici mirovina prema svotama mirovina - HVO



**PROSJEČAN BROJ KORISNIKA MIROVINA I PROSJEČNE MIROVINE PREMA VRSTAMA MIROVINA
za razdoblje I. - III. 2015.**

I. Korisnici mirovina koji su pravo na mirovinu ostvarili prema Zakonu o mirovinskom osiguranju - ZOMO

Tablica 11.

Vrste mirovina	Broj korisnika	Prosječna mirovina
0	1	2
Starosna	505089	2.473,82
Starosna mirovina za dugogodišnjeg osiguranika - čl. 35	5394	3.472,03
Starosna mirovina prevedena iz invalidske *	87136	2.148,58
Ukupno starosna	539529	2.466,30
Prijevremena starosna	161482	2.332,52
Prijevremena starosna mirovina zbog stečaja poslodavca - čl. 36	23	2.723,61
Sveukupno starosna	701034	2.436,58
Invalidska	199500	1.937,92
Obiteljska	231232	1.885,53
UKUPNO I.	1131766	2.235,42

II. Korisnici mirovina koji su pravo na mirovinu ostvarili prema Zakonu o pravima iz mirovinskog osiguranja djelatnih vojnih osoba, policijskih službenika i ovlaštenih službenih osoba - DVO

Tablica 11 a.

Vrste mirovina	Broj korisnika	Prosječna mirovina
0	1	2
Starosna	3561	4.173,72
Invalidska	8849	3.217,48
Obiteljska	790	3.554,36
UKUPNO II.	13200	3.495,60

III. Korisnici mirovina koji su pravo na mirovinu ostvarili prema Zakonu o pravima hrvatskih branitelja iz Domovinskog rata i članova njihovih obitelji - ZOPHBDR

Tablica 11 b.

Vrste mirovina	Broj korisnika	Prosječna mirovina
0	1	2
Najniža mirovina (čl.31. st.3. ZOPHBDR/2005.)	549	2.458,15
Invalidska	57943	4.852,06
Obiteljska	13793	6.328,95
UKUPNO III.	72285	5.115,69

IV. Korisnici mirovina koji su pravo na mirovinu ostvarili prema Ugovoru između Republike Hrvatske i Bosne i Hercegovine o suradnji na području prava stradalnika rata u Bosni i Hercegovini koji su bili pripadnici HVO-a i članova njihovih obitelji - HVO

Tablica 11 c.

Vrste mirovina	Broj korisnika	Prosječna mirovina
0	1	2
Invalidska	6292	2.778,54
Obiteljska	602	3.051,76
UKUPNO IV.	6894	2.802,38
SVEUKUPNO (I.+II.+III.+IV.)	1224145	2.422,28

Vidi obrazloženje na str. IV.

* U tablici 11. starosne mirovine prevedene iz invalidskih - čl. 175. st. 7. i čl. 58. Zakona o mirovinskom osiguranju (NN 157/2013, 151/2014 i 33/2015) prvi put su statistički evidentirane u ožujku 2015.

**KORISNICI MIROVINA PREMA GODINAMA, VRSTAMA, PROSJEČNIM MIROVINAMA I ZAKONIMA
PREMA KOJIMA SU MIROVINE OSTVARENE - prosjek za razdoblje I. - XII. 2014.**

**KORISNICI MIROVINA KOJI SU PRAVO NA MIROVINU OSTVARILI PREMA
ZAKONU O MIROVINSKOM OSIGURANJU - ZOMO**

Tablica 12.

Godine	Ukupno		Starosna		Invalidska		Obiteljska	
	Broj korisnika	Prosječna mirovina	Broj korisnika	Prosječna mirovina	Broj korisnika	Prosječna mirovina	Broj korisnika	Prosječna mirovina
0	1	2	3	4	5	6	7	8
2010.*	1100039	2.165,30	608209	2.381,98	253736	1.932,59	238094	1.859,80
2011.	1119624	2.156,83	625435	2.370,95	255149	1.922,78	239040	1.846,44
2012.	1125861	2.165,65	635169	2.374,48	251804	1.933,44	238888	1.855,15
2013.	1120561	2.215,06	644440	2.429,12	241633	1.970,07	234488	1.879,21
2014.	1121490	2.240,48	659265	2.454,31	231587	1.972,50	230638	1.899,62

**KORISNICI MIROVINA KOJI SU PRAVO NA MIROVINU OSTVARILI PREMA
ZAKONU O PRAVIMA IZ MIROVINSKOG OSIGURANJA DJELATNIH VOJNIH OSOBA,
POLICIJSKIH SLUŽBENIKA I OVLAŠTENIH SLUŽBENIH OSOBA - DVO**

Tablica 12 a.

Godine	Ukupno		Starosna		Invalidska		Obiteljska	
	Broj korisnika	Prosječna mirovina	Broj korisnika	Prosječna mirovina	Broj korisnika	Prosječna mirovina	Broj korisnika	Prosječna mirovina
0	1	2	3	4	5	6	7	8
2010.*	11450	3.468,13	2115	4.779,25	8871	3.145,97	464	3.652,22
2011.	11502	3.408,66	2175	4.612,43	8735	3.101,21	592	3.519,15
2012.	11858	3.438,94	2385	4.580,02	8808	3.122,40	665	3.538,72
2013.	11982	3.516,80	2470	4.653,94	8793	3.188,60	719	3.623,51
2014.	12463	3.504,80	2824	4.398,74	8882	3.214,23	757	3.578,83

**KORISNICI MIROVINA KOJI SU PRAVO NA MIROVINU OSTVARILI PREMA ZAKONU O PRAVIMA HRVATSKIH
BRANITELJA IZ DOMOVINSKOG RATA I ČLANOVA NJIHOVIH OBITELJI - ZOPHBDR**

Tablica 12 b.

Godine	Ukupno		Starosna		Invalidska		Obiteljska	
	Broj korisnika	Prosječna mirovina	Broj korisnika	Prosječna mirovina	Broj korisnika	Prosječna mirovina	Broj korisnika	Prosječna mirovina
0	1	2	3	4	5	6	7	8
2010.*	68883	5.447,87	300	2.308,31	56367	5.057,53	12216	7.326,40
2011.	70117	5.269,67	335	2.318,31	57682	4.922,98	12100	7.004,22
2012.	70541	5.296,98	385	2.357,82	58300	4.962,33	11856	7.038,13
2013.	72152	5.377,55	438	2.425,20	58127	5.060,87	13587	6.827,59
2014.	72407	5.134,47	493	2.454,32	58160	4.849,74	13754	6.434,58

**KORISNICI MIROVINA KOJI SU PRAVO NA MIROVINU OSTVARILI PREMA UGOVORU IZMEĐU REPUBLIKE HRVATSKE I
BOSNE I HERCEGOVINE O SURADNJI NA PODRUČJU PRAVA STRADALNIKA RATA U BOSNI I HERCEGOVINI KOJI SU
BILI PRIPADNICI HRVATSKOG VIJEĆA OBRANE I ČLANOVA NJIHOVIH OBITELJI - HVO**

Tablica 12 c.

Godine	Ukupno		Starosna		Invalidska		Obiteljska	
	Broj korisnika	Prosječna mirovina	Broj korisnika	Prosječna mirovina	Broj korisnika	Prosječna mirovina	Broj korisnika	Prosječna mirovina
0	1	2	3	4	5	6	7	8
2010.*	6678	2.791,84	-	-	6240	2.740,35	438	3.525,27
2011.	6803	2.732,19	-	-	6362	2.684,36	441	3.421,82
2012.	6815	2.769,34	-	-	6377	2.724,23	438	3.425,57
2013.	6901	2.817,47	-	-	6335	2.789,37	566	3.131,85
2014.	6901	2.808,25	-	-	6312	2.782,47	589	3.084,54

Napomena:

* Mirovine za srpanj 2009. (isplata u kolovozu 2009.) umanjene su za poseban porez prema Zakonu o posebnom porezu na plaće, mirovine i druge primitke (NN br. 94/2009), koji se primjenjivao do 1. studenoga 2010. (NN br. 91/2010).

Vidi obrazloženje na str. IV.

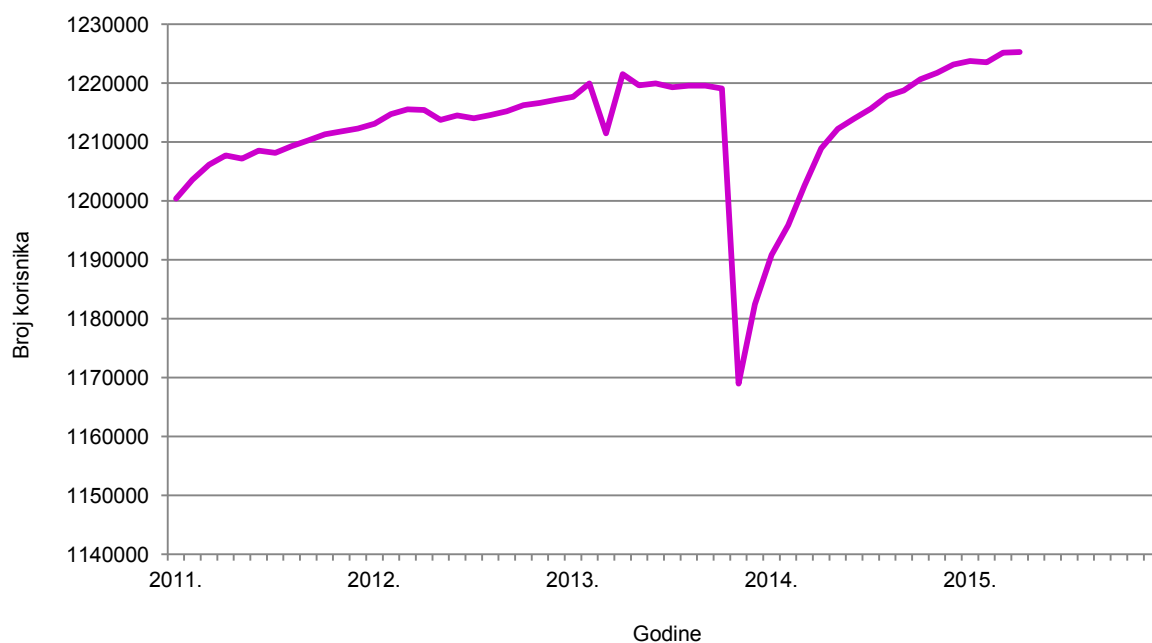
KRETANJE SVEUKUPNOG BROJA KORISNIKA MIROVINA PREMA GODINAMA I MJESECIMA

Tablica 13.

Red. br.	U mjesecu	G o d i n e					Indeks <u>2015.</u> 2014.
		2011.	2012.	2013.*	2014.	2015.	
0	1	2	3	4	5	6	7
1.	siječnju	1200386	1213121	1217692	1190815	1223738	102,8
2.	veljači	1203564	1214715	1219926	1195881	1223553	102,3
3.	ožujku	1206138	1215539	1211448	1202615	1225142	101,9
4.	travnju	1207708	1215423	1221510	1208936	1225255	101,3
5.	svibnju	1207192	1213729	1219608	1212241		0,0
6.	lipnju	1208520	1214491	1219964	1213962		0,0
7.	srpnju	1208132	1214019	1219321	1215683		0,0
8.	kolovožu	1209277	1214565	1219594	1217839		0,0
9.	rujnu	1210289	1215220	1219562	1218777		0,0
10.	listopadu	1211299	1216241	1219072	1220681		0,0
11.	studenom*	1211776	1216616	1168979	1221767		0,0
12.	prosinцу	1212261	1217203	1182464	1223160		0,0

* Provedba Zakona o mirovinskom osiguranju - članak 95. (NN br. 157/2013) - vidi obrazloženje br IV.

Kretanje sveukupnog broja korisnika mirovina prema godinama i mjesecima



**KORISNICI MIROVINA PREMA DOBNIM SKUPINAMA I SPOLU KOJI SU PRAVO NA MIROVINU
OSTVARILI PREMA ZAKONU O MIROVINSKOM OSIGURANJU - ZOMO**

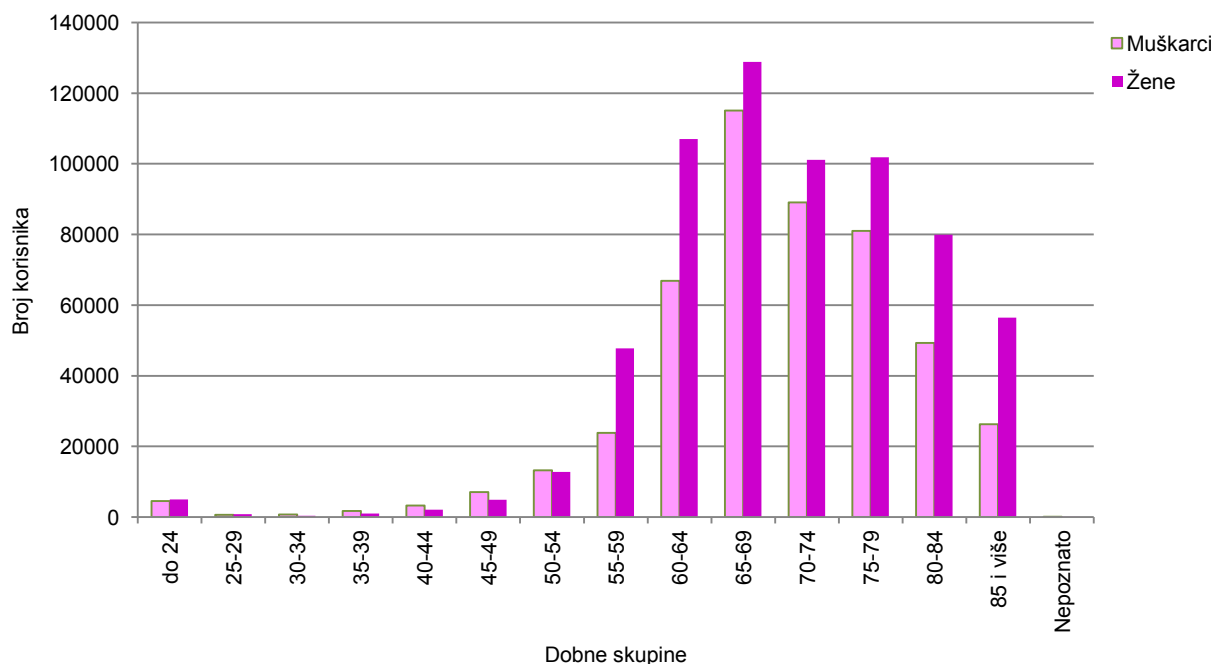
Tablica 14.

Stanje: 31. ožujka 2015.

Red. br.	Dobne skupine	Ukupno		Muškarci		Žene	
		Broj korisnika	%	Broj korisnika	%	Broj korisnika	%
0	1	2	3	4	5	6	7
1.	do 24	9576	0,85	4546	0,94	5030	0,77
2.	25-29	1444	0,13	644	0,13	800	0,12
3.	30-34	1187	0,10	778	0,16	409	0,06
4.	35-39	2740	0,24	1722	0,36	1018	0,16
5.	40-44	5304	0,47	3241	0,67	2063	0,32
6.	45-49	12001	1,06	7119	1,47	4882	0,75
7.	50-54	26077	2,30	13256	2,75	12821	1,97
8.	55-59	71604	6,32	23803	4,93	47801	7,35
9.	60-64	173896	15,35	66860	13,85	107036	16,47
10.	65-69	243946	21,53	115128	23,85	128818	19,82
11.	70-74	190142	16,78	89045	18,44	101097	15,55
12.	75-79	182945	16,15	81049	16,79	101896	15,67
13.	80-84	129249	11,41	49297	10,21	79952	12,30
14.	85 i više	82732	7,30	26295	5,45	56437	8,68
15.	Nepoznato	32	0,00	29	0,01	3	0,00
UKUPNO		1132875	100,00	482812	100,00	650063	100,00

Napomena:U broj korisnika mirovina **nisu uključeni** korisnici mirovina DVO, ZOPHBDR i HVO.

Vidi obrazloženje na str. IV.

Struktura korisnika mirovina prema dobnim skupinama i spolu - ZOMO

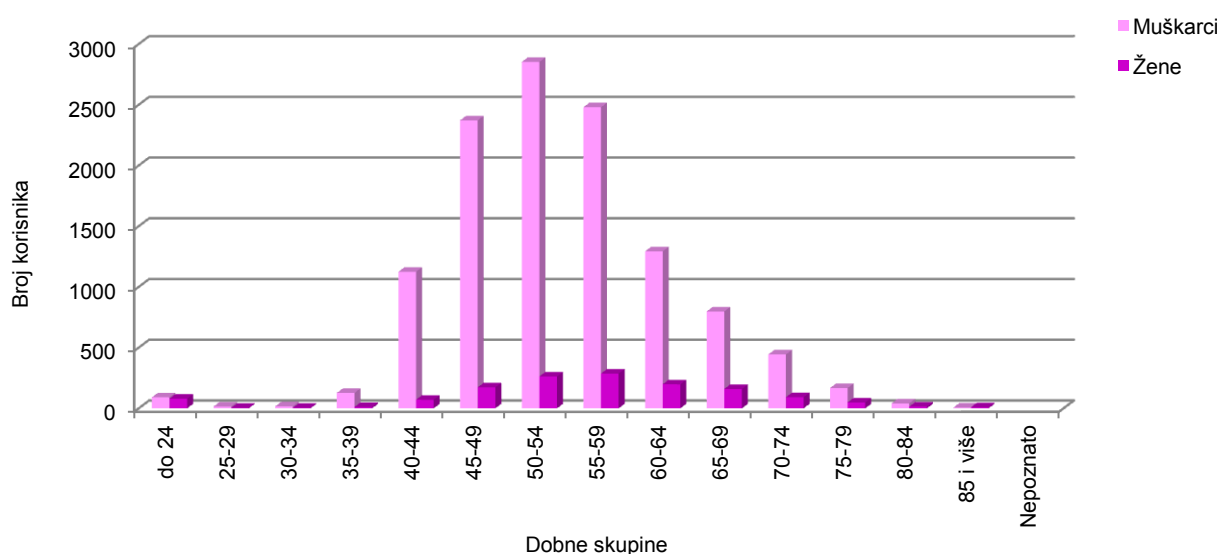
KORISNICI MIROVINA PREMA DOBNIM SKUPINAMA I SPOLU KOJI SU PRAVO NA MIROVINU OSTVARILI PREMA ZAKONU O PRAVIMA IZ MIROVINSKOG OSIGURANJA DJELATNIH VOJNIH OSOBA, POLICIJSKIH SLUŽBENIKA I OVLAŠTENIH SLUŽBENIH OSOBA - DVO

Tablica 14 a.

Stanje: 31. ožujka 2015.

Red. br.	Dobne skupine	Ukupno		Muškarci		Žene	
		Broj korisnika	%	Broj korisnika	%	Broj korisnika	%
0	1	2	3	4	5	6	7
1.	do 24	171	1,29	91	0,77	80	5,65
2.	25-29	19	0,14	15	0,13	4	0,28
3.	30-34	21	0,16	16	0,14	5	0,35
4.	35-39	138	1,04	127	1,07	11	0,78
5.	40-44	1196	9,03	1125	9,51	71	5,01
6.	45-49	2545	19,22	2372	20,05	173	12,22
7.	50-54	3116	23,53	2853	24,12	263	18,57
8.	55-59	2767	20,89	2480	20,97	287	20,27
9.	60-64	1491	11,26	1293	10,93	198	13,98
10.	65-69	958	7,23	798	6,75	160	11,30
11.	70-74	536	4,05	444	3,75	92	6,50
12.	75-79	216	1,63	167	1,41	49	3,46
13.	80-84	55	0,42	41	0,35	14	0,99
14.	85 i više	15	0,11	6	0,05	9	0,64
15.	Nepoznato	0	0,00		0,00		0,00
UKUPNO		13244	100,00	11828	100,00	1416	100,00

Struktura korisnika mirovina prema dobnim skupinama i spolu - DVO



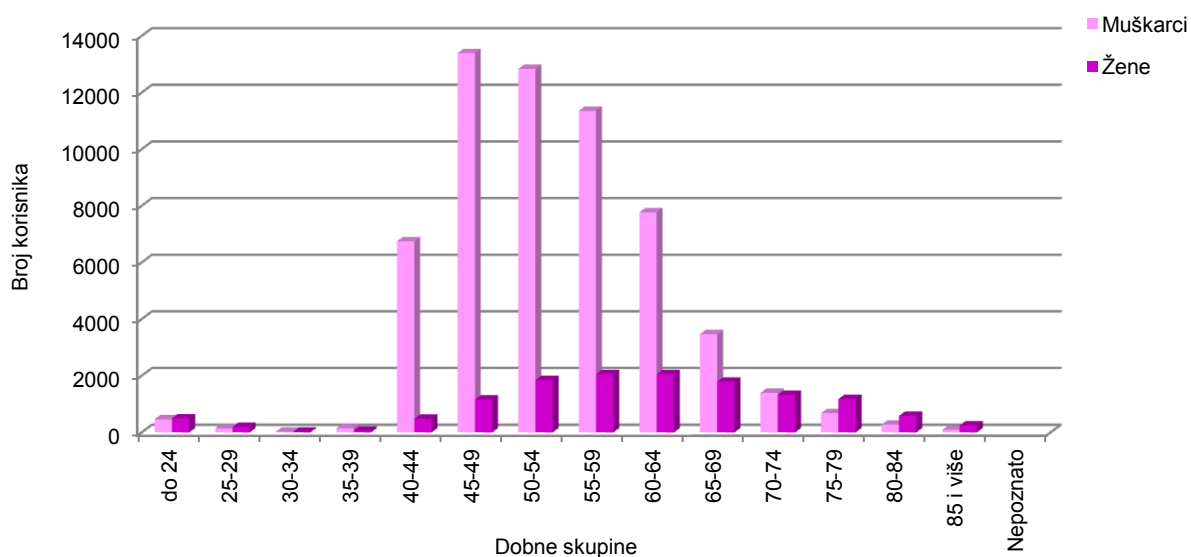
**KORISNICI MIROVINA PREMA DOBNIM SKUPINAMA I SPOLU KOJI SU PRAVO NA MIROVINU
OSTVARILI PREMA ZAKONU O PRAVIMA HRVATSKIH BRANITELJA IZ DOMOVINSKOG RATA I
ČLANOVA NJIHOVIH OBITELJI - ZOPHBDR**

Tablica 14 b.

Stanje: 31. ožujka 2015.

Red. br.	Dobne skupine	Ukupno		Muškarci		Žene	
		Broj korisnika	%	Broj korisnika	%	Broj korisnika	%
0	1	2	3	4	5	6	7
1.	do 24	958	1,33	464	0,79	494	3,66
2.	25-29	334	0,46	143	0,24	191	1,42
3.	30-34	46	0,06	23	0,04	23	0,17
4.	35-39	210	0,29	149	0,25	61	0,45
5.	40-44	7227	10,00	6747	11,48	480	3,56
6.	45-49	14549	20,13	13390	22,78	1159	8,60
7.	50-54	14682	20,32	12834	21,84	1848	13,71
8.	55-59	13407	18,55	11352	19,31	2055	15,24
9.	60-64	9824	13,60	7771	13,22	2053	15,23
10.	65-69	5261	7,28	3469	5,90	1792	13,29
11.	70-74	2718	3,76	1397	2,38	1321	9,80
12.	75-79	1859	2,57	679	1,16	1180	8,75
13.	80-84	853	1,18	272	0,46	581	4,31
14.	85 i više	330	0,46	86	0,15	244	1,81
15.	Nepoznato	0	0,00		0,00		0,00
UKUPNO		72258	100,00	58776	100,00	13482	100,00

Struktura korisnika mirovina prema dobnim skupinama i spolu - ZOPHBDR



KORISNICI MIROVINA PREMA GODINAMA MIROVINSKOG STAŽA I SPOLU KOJI SU PRAVO NA MIROVINU OSTVARILI PREMA ZAKONU O MIROVINSKOM OSIGURANJU - ZOMO

Tablica 14 c.

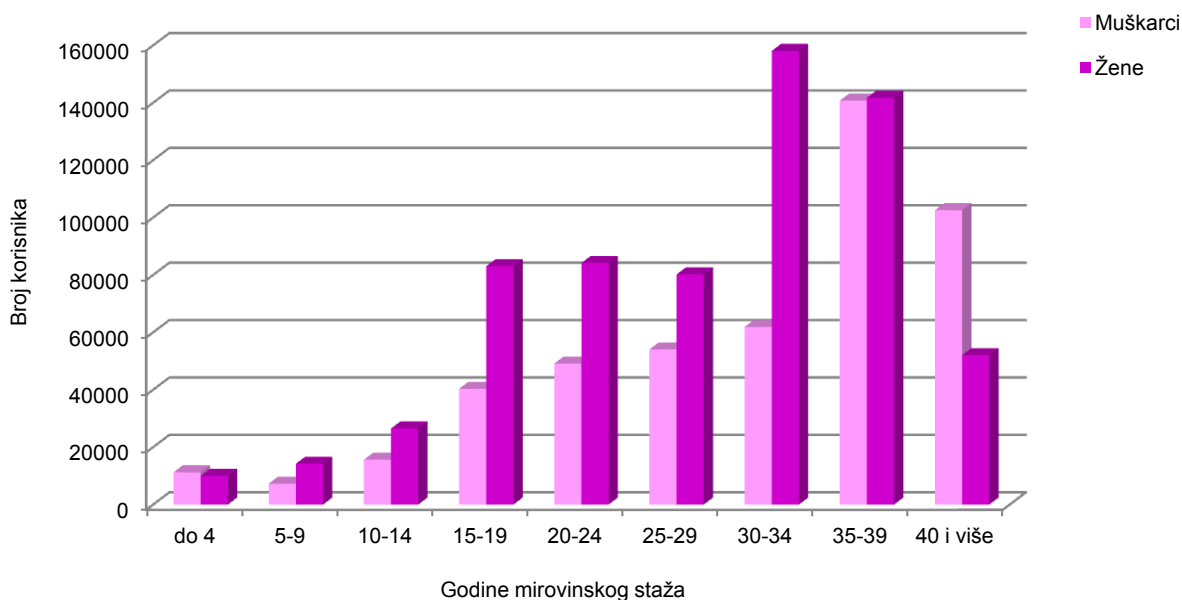
Stanje: 31. ožujka 2015.

Red. br.	Godine mirovinskog staža	Ukupno		Muškarci		Žene	
		Broj korisnika	%	Broj korisnika	%	Broj korisnika	%
0	1	2	3	4	5	6	7
1.	do 4	21257	1,88	11250	2,33	10007	1,54
2.	5-9	21511	1,90	7287	1,51	14224	2,19
3.	10-14	42134	3,72	15616	3,23	26518	4,08
4.	15-19	123388	10,89	40330	8,35	83058	12,78
5.	20-24	133287	11,77	49109	10,17	84178	12,95
6.	25-29	134247	11,85	54039	11,19	80208	12,34
7.	30-34	219945	19,41	61872	12,81	158073	24,32
8.	35-39	282472	24,93	140737	29,15	141735	21,80
9.	40 i više	154634	13,65	102572	21,24	52062	8,01
UKUPNO		1132875	100,00	482812	100,00	650063	100,00

Napomena:U broj korisnika mirovina **nisu uključeni** korisnici mirovina DVO, ZOPHBDR i HVO.

Vidi obrazloženje na str. IV.

Struktura korisnika mirovina prema godinama mirovinskog staža i spolu - ZOMO



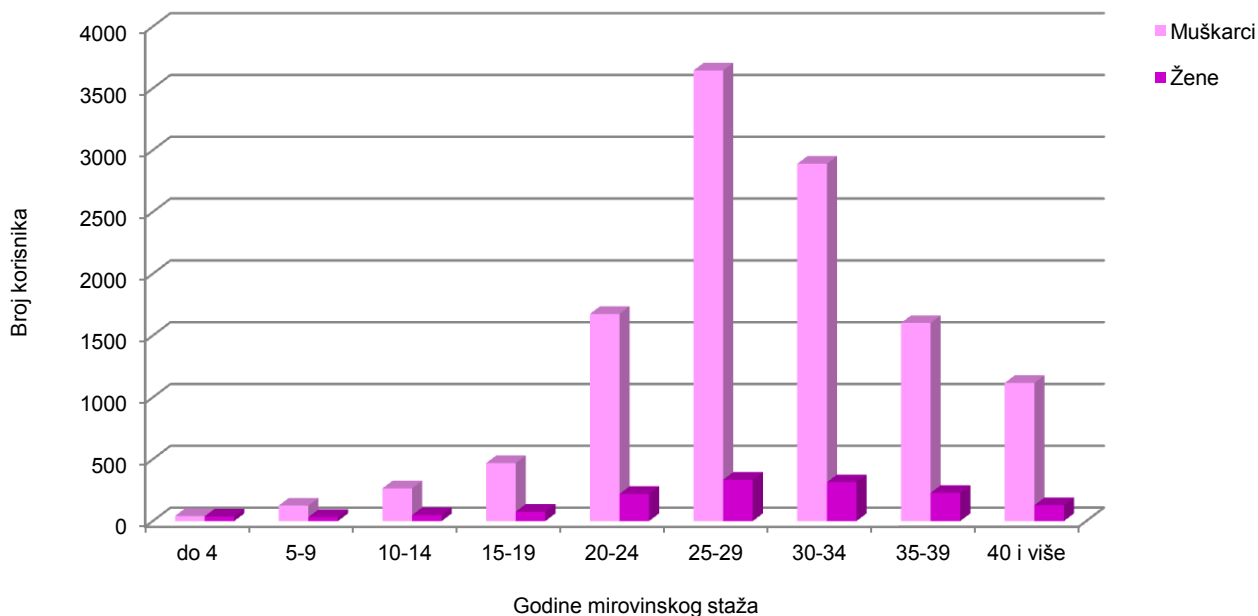
KORISNICI MIROVINA PREMA GODINAMA MIROVINSKOG STAŽA I SPOLU KOJI SU PRAVO NA MIROVINU OSTVARILI PREMA ZAKONU O PRAVIMA IZ MIROVINSKOG OSIGURANJA DJELATNIH VOJNIH OSOBA, POLICIJSKIH SLUŽBENIKA I OVLAŠTENIH SLUŽBENIH OSOBA - DVO

Tablica 14 d.

Stanje: 31. ožujka 2015.

Red. br.	Godine mirovinskog staža	Ukupno		Muškarci		Žene	
		Broj korisnika	%	Broj korisnika	%	Broj korisnika	%
0	1	2	3	4	5	6	7
1.	do 4	78	0,59	41	0,35	37	2,61
2.	5-9	157	1,19	125	1,06	32	2,26
3.	10-14	312	2,36	264	2,23	48	3,39
4.	15-19	545	4,12	469	3,97	76	5,37
5.	20-24	1894	14,30	1675	14,16	219	15,47
6.	25-29	3979	30,04	3645	30,82	334	23,59
7.	30-34	3204	24,19	2890	24,43	314	22,18
8.	35-39	1830	13,82	1602	13,54	228	16,10
9.	40 i više	1245	9,40	1117	9,44	128	9,04
UKUPNO		13244	100,00	11828	100,00	1416	100,00

Struktura korisnika mirovina prema godinama mirovinskog staža i spolu - DVO



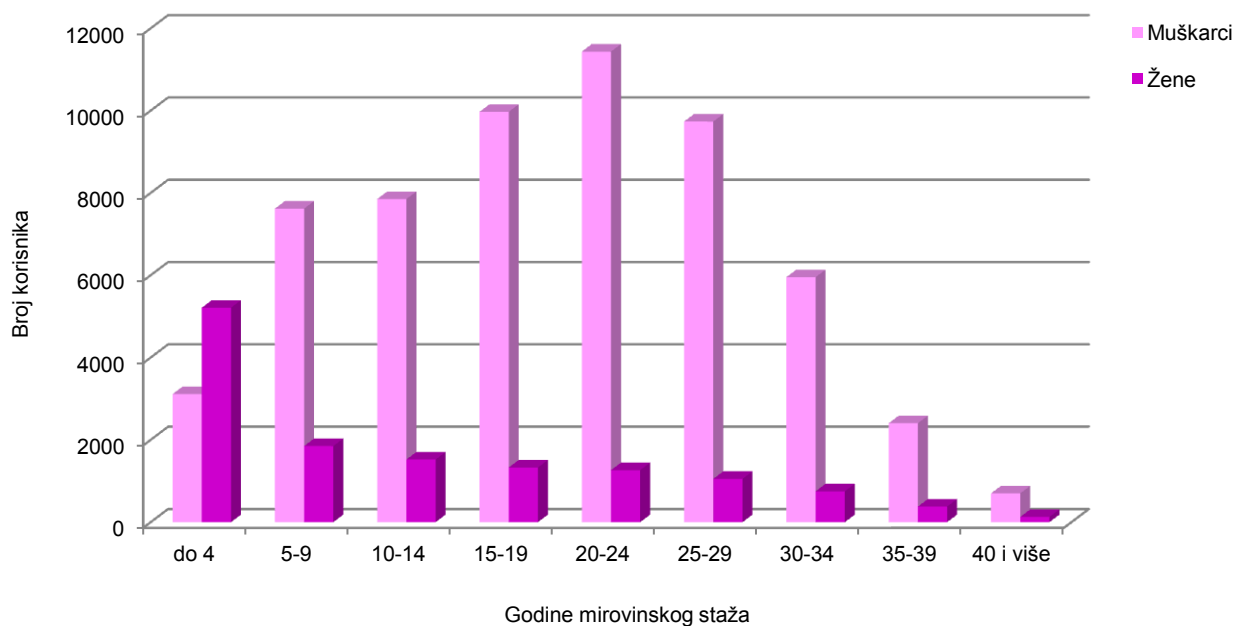
KORISNICI MIROVINA PREMA GODINAMA MIROVINSKOG STAŽA I SPOLU KOJI SU PRAVO NA MIROVINU OSTVARILI PREMA ZAKONU O PRAVIMA HRVATSKIH BRANITELJA IZ DOMOVINSKOG RATA I ČLANOVA NJIHOVIH OBITELJI - ZOPHBDR

Tablica 14 e.

Stanje: 31. ožujka 2015.

Red. br.	Godine mirovinskog staža	Ukupno		Muškarci		Žene	
		Broj korisnika	%	Broj korisnika	%	Broj korisnika	%
0	1	2	3	4	5	6	7
1.	do 4	8323	11,52	3112	5,29	5211	38,65
2.	5-9	9467	13,10	7618	12,96	1849	13,71
3.	10-14	9373	12,97	7851	13,36	1522	11,29
4.	15-19	11298	15,64	9970	16,96	1328	9,85
5.	20-24	12698	17,57	11434	19,45	1264	9,38
6.	25-29	10787	14,93	9735	16,56	1052	7,80
7.	30-34	6703	9,28	5953	10,13	750	5,56
8.	35-39	2783	3,85	2404	4,09	379	2,81
9.	40 i više	826	1,14	699	1,19	127	0,94
UKUPNO		72258	100,00	58776	100,00	13482	100,00

Struktura korisnika mirovina prema godinama mirovinskog staža i spolu - ZOPHBDR



KORISNICI INVALIDSKIH MIROVINA PREMA MIROVINSKIM FAKTORIMA KOJI SU PRAVO NA MIROVINU OSTVARILI PREMA ZAKONU O MIROVINSKOM OSIGURANJU - ZOMO za ožujak 2015. (isplata u travnu 2015.)

Tablica 15.

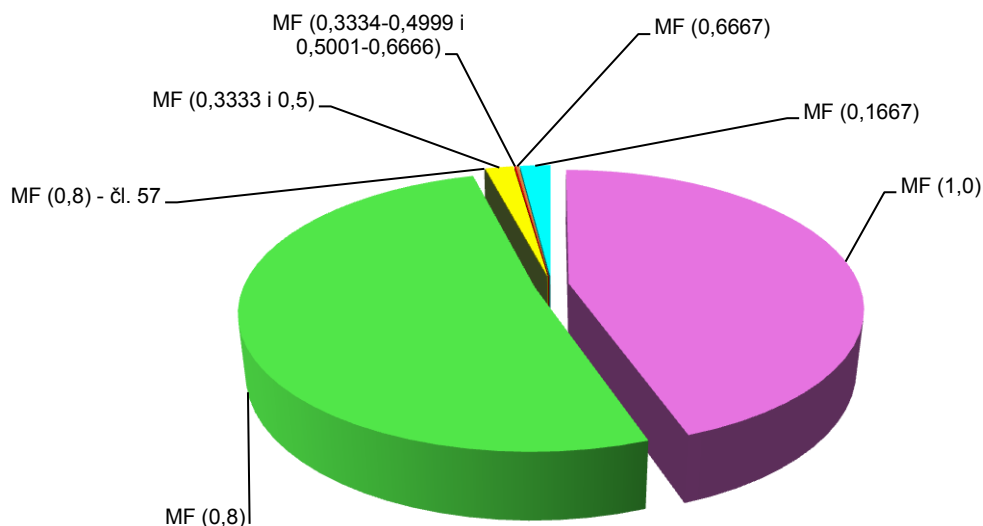
Red. br.	Vrste invalidskih mirovina	Broj korisnika *	Prosječna mirovina
0	1	2	3
1.	Invalidska mirovina zbog opće nesposobnosti za rad, odnosno zbog potpunog gubitka radne sposobnosti (mirovinski faktor 1,0)	62734	2.094,88
2.	Invalidska mirovina zbog profesionalne nesposobnosti za rad odnosno zbog djelomičnog gubitka radne sposobnosti (mirovinski faktor 0,8)	72119	1.725,12
3.	Privremena invalidska mirovina članak 57. ZOMO (mirovinski faktor 0,8)	0	0,00
4.	Invalidska mirovina zbog profesionalne nesposobnosti za rad, odnosno zbog djelomičnog gubitka radne sposobnosti, koja se isplaćuje osiguraniku za vrijeme zaposlenja, odnosno obavljanja samostalne djelatnosti (mirovinski faktor 0,3333 i 0,5)	2625	922,70
5.	Invalidska mirovina zbog profesionalne nesposobnosti za rad, odnosno zbog djelomičnog gubitka radne sposobnosti, koja se isplaćuje osiguraniku za vrijeme zaposlenja, odnosno obavljanja samostalne djelatnosti – kumulirani uzrok invalidnosti nastao poslije 18. prosinca 2002. (mirovinski faktor 0,3334-0,4999 i 0,5001-0,6666)	119	1.443,65
6.	Invalidska mirovina zbog profesionalne nesposobnosti za rad, odnosno zbog djelomičnog gubitka radne sposobnosti, uzrokovane ozljedom na radu ili profesionalnom bolešću, koja se isplaćuje osiguraniku za vrijeme zaposlenja ili obavljanja samostalne djelatnosti (mirovinski faktor 0,6667)	282	1.700,93
7.	Invalidska mirovina prijašnjem korisniku prava na raspoređivanje, odnosno zaposlenje na drugom poslu za vrijeme zaposlenja (mirovinski faktor 0,1667)	2817	330,58
UKUPNO		140696	1.846,81

Napomena:

U broj korisnika mirovina **nisu uključeni** korisnici mirovina DVO, ZOPHBDR i HVO.

Vidi obrazloženje na str. IV.

* Primjena čl. 175. st. 7. i čl. 58. Zakona o mirovinskom osiguranju (NN 157/2013, 151/2014 i 33/2015).

Struktura korisnika invalidskih mirovina prema mirovinskim faktorima - ZOMO

KORISNICI INVALIDSKIH MIROVINA PREMA MIROVINSKIM FAKTORIMA KOJI SU PRAVO NA MIROVINU OSTVARILI PREMA ZAKONU O PRAVIMA IZ MIROVINSKOG OSIGURANJA DJELATNIH VOJNIH OSOBA, POLICIJSKIH SLUŽBENIKA I OVLAŠTENIH SLUŽBENIH OSOBA - DVO
za ožujak 2015. (isplata u travnju 2015.)

Tablica 15 a.

Red. br.	Vrste invalidskih mirovina	Broj korisnika	Prosječna mirovina
0	1	2	3
1.	Invalidska mirovina zbog opće nesposobnosti za rad (mirovinski faktor 1,0)	539	4.171,64
2.	Invalidska mirovina zbog profesionalne nesposobnosti za rad (mirovinski faktor 0,8)	7746	3.207,84
3.	Invalidska mirovina zbog profesionalne nesposobnosti za rad koja se isplaćuje osiguraniku za vrijeme zaposlenja, odnosno obavljanja samostalne djelatnosti (mirovinski faktor 0,3333 i 0,5)	59	1.293,42
4.	Invalidska mirovina zbog profesionalne nesposobnosti za rad koja se isplaćuje osiguraniku za vrijeme zaposlenja, odnosno obavljanja samostalne djelatnosti – kumulirani uzrok invalidnosti nastao poslije 18. prosinca 2002. (mirovinski faktor 0,3334-0,4999 i 0,5001-0,6666)	6	1.830,07
5.	Invalidska mirovina zbog profesionalne nesposobnosti za rad uzrokovane ozljedom na radu ili profesionalnom bolešću, koja se isplaćuje osiguraniku za vrijeme zaposlenja ili obavljanja samostalne djelatnosti (mirovinski faktor 0,6667)	494	2.542,65
UKUPNO		8844	3.215,72

KORISNICI INVALIDSKIH MIROVINA PREMA MIROVINSKIM FAKTORIMA KOJI SU PRAVO NA MIROVINU OSTVARILI PREMA ZAKONU O PRAVIMA HRVATSKIH BRANITELJA IZ DOMOVINSKOG RATA I ČLANOVA NJOVIH OBITELJI - ZOPHBDR
za ožujak 2015. (isplata u travnju 2015.)

Tablica 15 b.

Red. br.	Vrste invalidskih mirovina	Broj korisnika	Prosječna mirovina
0	1	2	3
1.	Invalidska mirovina zbog opće nesposobnosti za rad (mirovinski faktor 1,0)	50221	5.112,95
2.	Invalidska mirovina zbog profesionalne nesposobnosti za rad (mirovinski faktor 0,8)	7097	3.209,73
3.	Invalidska mirovina zbog profesionalne nesposobnosti za rad koja se isplaćuje osiguraniku za vrijeme zaposlenja, odnosno obavljanja samostalne djelatnosti - kumulirani uzrok invalidnosti nastao dijelom kao posljedica u Domovinskom ratu (mirovinski faktor 0,3334-0,4999 i 0,5001-0,6666)	14	2.461,39
4.	Invalidska mirovina zbog profesionalne nesposobnosti za rad koja je u cijelosti ili dijelom nastala kao posljedica ranjavanja, ozljeda, zatočeništva u logoru, bolesti, odnosno pojava bolesti zadobivene u obrani suvereniteta Republike Hrvatske koja se isplaćuje hrvatskom branitelju za vrijeme zaposlenja ili obavljanja samostalne djelatnosti (mirovinski faktor 0,5)	532	2.108,88
UKUPNO		57864	4.851,26

**KORISNICI NAJVIŠE MIROVINE KOJIMA JE MIROVINA ODREĐENA
PREMA ZAKONU KOJI SE PRIMJENJIVAO do 31. prosinca 1998.
za ožujak 2015. (isplata u travnju 2015.)**

Tablica 16.

Red br.	Vrste mirovina	Broj korisnika	Prosječna mirovina	Prosječan staž
0	1	2	3	4
1.	Starosna	1724	6.568,35	36 09 26
2.	Invalidska *	53	6.559,37	30 04 20
3.	Obiteljska	519	5.049,67	38 09 21
UKUPNO		2296	6.224,85	37 01 10

**KORISNICI MINIMALNE MIROVINE KOJIMA JE MIROVINA ODREĐENA
PREMA ZAKONU KOJI SE PRIMJENJIVAO do 31. prosinca 1998.
za ožujak 2015. (isplata u travnju 2015.)**

Tablica 16 a.

Red br.	Vrste mirovina	Broj korisnika	Prosječna mirovina	Prosječan staž
0	1	2	3	4
1.	Starosna	14545	2.570,42	36 00 27
2.	Invalidska *	605	2.488,72	17 06 15
3.	Obiteljska	981	1.923,83	30 00 01
UKUPNO		16131	2.528,03	35 00 03

**KORISNICI NAJVIŠE MIROVINE KOJIMA JE MIROVINA ODREĐENA
PREMA ZAKONU O NAJVIŠOJ MIROVINI
za ožujak 2015. (isplata u travnju 2015.)**

Tablica 16 b.

Red br.	Vrste mirovina	Broj korisnika	Prosječna mirovina	Prosječan staž
0	1	2	3	4
1.	Starosna	908	6.828,19	37 03 09
2.	Invalidska *	48	4.634,92	24 04 25
3.	Obiteljska	671	5.209,74	38 08 02
UKUPNO		1627	6.096,01	37 05 20

**KORISNICI NAJNIŽE MIROVINE KOJIMA JE MIROVINA ODREĐENA
PREMA ZAKONU O MIROVINSKOM OSIGURANJU - ZOMO
za ožujak 2015. (isplata u travnju 2015.)**

Tablica 16 c.

Red br.	Vrste mirovina	Broj korisnika	Prosječna mirovina	Prosječan staž
0	1	2	3	4
1.	Radnici kod pravnih i fizičkih osoba (bivši Fond radnika)			
	Starosna	99063	1.500,66	29 06 12
	Invalidska *	44729	1.418,99	20 05 00
	Obiteljska	17476	1.113,43	21 05 10
Ukupno		161268	1.436,05	26 01 12
2.	Obrtnici (bivši Fond samostalnih privrednika)			
	Starosna	6726	1.685,48	31 09 14
	Invalidska *	2367	1.468,55	22 02 01
	Obiteljska	1161	1.119,93	21 00 20
Ukupno		10254	1.571,37	28 04 06
3.	Poljoprivrednici (bivši Fond individualnih poljoprivrednika)			
	Starosna	31629	1.305,44	21 08 01
	Invalidska *	1587	1.557,56	20 10 06
	Obiteljska	2848	879,87	16 00 02
Ukupno		36064	1.282,92	21 02 04
UKUPNO (1+2+3)		207586	1.416,13	25 04 14

Za tablice 16., 16 a., 16 b. i 16 c. vidi obrazloženje na str. IV.

* Primjena čl. 175. st. 7. i čl. 58. Zakona o mirovinskom osiguranju (NN 157/2013, 151/2014 i 33/2015).

KORISNICI KOJIMA SU MIROVINE PRIZNATE I / ILI ODREĐENE PREMA POSEBNIM PROPISIMA

Tablica 17.

Stanje: 31. ožujka 2015.

Red. br.	Kategorije korisnika mirovina	Broj korisnika	Prosječna mirovina
0	1	2	3
1.	Radnici na poslovima ovlaštenih službenih osoba u tijelima unutarnjih poslova i pravosuđa, kao i na poslovima razminiranja:		
	a) radnici na poslovima ovlaštenih službenih osoba u tijelima unutarnjih poslova i pravosuđa, kojima je pravo na mirovinu priznato prema propisima koji su bili na snazi do stupanja na snagu Zakona o pravima iz mirovinskog osiguranja DVO, PS i OSO	10166	3.846,35
	b) radnici na poslovima policijskih službenika, ovlaštenih službenih osoba pravosuđa i službene osobe s posebnim dužnostima i ovlastima u sigurnosno obavještajnom sustavu RH koji su pravo na mirovinu ostvarili prema Zakonu o pravima DVO, PS i OSO	6303	3.736,76
	c) radnici na poslovima razminiranja	214	4.897,57
2.	Djelatne vojne osobe - DVO *	13244	3.491,53
3.	Pripadnici Hrvatske domovinske vojske od 1941. do 1945. godine	8995	2.280,81
4.	Bivši politički zatvorenici	3951	3.580,17
5.	Hrvatski branitelji iz Domovinskog rata - ZOPHBDR	72258	5.112,56
6.	Mirovine priznate prema općim propisima, a određene prema ZOPHBDR - u iz 2005. (čl. 14., 21., 30. i 31. stavak 2.)	29166	2.180,29
7.	Pripadnici bivše Jugoslavenske narodne armije - JNA	8105	3.034,69
8.	Pripadnici bivše Jugoslavenske narodne armije - JNA - čl. 185 ZOMO	57	2.764,90
9.	Sudionici Narodnooslobodilačkog rata - NOR	19492	2.661,15
10.	Zastupnici u Hrvatskom saboru, članovi Vlade, suci Ustavnog suda i glavni državni revizor	602	8.055,71
11.	Članovi Izvršnog vijeća Sabora, Saveznog izvršnog vijeća i administrativno umirovljeni javni službenici	149	2.889,66
12.	Bivši službenici u saveznom tijelima bivše SFRJ - članak 38. ZOMO	49	3.590,83
13.	Redoviti članovi Hrvatske akademije znanosti i umjetnosti - HAZU	148	7.828,78
14.	Radnici u Istarskim ugljenokopima "Tupljak" d.d. Labin	255	3.566,45
15.	Radnici profesionalno izloženi azbestu	803	2.890,95
16.	Osiguranci - članovi posade broda u međunarodnoj plovidbi i nacionalnoj plovidbi - članak 129 a. stavak 2. Pomorskog zakonika	100	1.934,17
17.	Pripadnici Hrvatskog vijeća obrane - HVO	6878	2.803,23
UKUPNO		180935	-

NAPOMENA:

* Uključeni su korisnici mirovina koji su pravo na mirovinu ostvarili prema ZOMIOVO -u koji je bio na snazi do 8. prosinca 1999. i korisnici mirovina koji su pravo na mirovinu ostvarili prema Zakonu o DVO, PS i OSO koji je na snazi od 8. prosinca 1999.

Od mirovine za srpanj 2009. (isplata u kolovozu 2009.) u primjeni je Zakon o smanjenju mirovina određenih prema Zakonu o pravima i dužnostima zastupnika u Hrvatskom saboru (NN, br. 86/2009).

Od 1. srpnja 2010. u primjeni je Zakon o smanjenju mirovina određenih, odnosno ostvarenih prema posebnim propisima o mirovinskom osiguranju (NN, br. 71/2010).

Od 1. siječnja 2014. u primjeni je Zakon o izmjeni i dopunama Zakona o smanjenju mirovina određenih, odnosno ostvarenih prema posebnim propisima o mirovinskom osiguranju (NN, br. 157/2013).

KORISNICI KOJIMA JE MIROVINA PRIZNATA PREMA MEĐUNARODNIM UGOVORIMA - ZOMO

Tablica 17 a.

Stanje: 31. ožujka 2015.

Red. br.	Vrste mirovina	Broj korisnika	Prosječna mirovina
0	1	2	3
1.	Starosna	123465	796,15
2.	Invalidska *	8093	393,36
3.	Obiteljska	24221	561,11
UKUPNO		155779	738,68

* Primjena čl. 175. st. 7. i čl. 58. Zakona o mirovinskom osiguranju (NN 157/2013, 151/2014 i 33/2015).

Za tablicu 17.a vidi obrazloženje na str. IV.

**KORISNICI OSTALIH PRAVA IZ MIROVINSKOG OSIGURANJA
za ožujak 2015. (isplata u travnju 2015.)**

Korisnici kojima se uz mirovinu isplaćuje zaštitni dodatak ostvaren prema zakonima koji su se primjenjivali do 31. prosinca 1998.

Tablica 18.

Red. br.	Vrsta prava	Broj korisnika	Prosječan zaštitni dodatak
0	1	2	3
1.	Uz starosnu mirovinu	31730	482,59
2.	Uz invalidsku mirovinu *	4729	474,24
3.	Uz obiteljsku mirovinu	19655	459,39
UKUPNO		56114	473,76

Naknada za tjelesno oštećenje ostvarena prema ZOMIO - u koji se primjenjivao do 31. prosinca 1998.

Tablica 18 a.

Red. br.	Vrsta prava	Broj korisnika	Prosječna naknada
0	1	2	3
1.	Pravo uz mirovinu	59381	125,19
2.	Samostalno pravo	9206	116,53
UKUPNO		68587	124,04

Naknada za tjelesno oštećenje ostvarena prema ZOMO - u

Tablica 18 b.

Red. br.	Vrsta prava	Broj korisnika	Prosječna naknada
0	1	2	3
1.	Pravo uz mirovinu	2697	231,68
2.	Samostalno pravo	1823	182,83
UKUPNO		4520	211,98

Naknada za tjelesno oštećenje ostvarena prema ZOMIO - u i ZOMO - u

Tablica 18 c.

Red. br.	Vrsta prava	Broj korisnika	Prosječna naknada
0	1	2	3
1.	Naknada za tjelesno oštećenje ostvarena prema ZOMIO i ZOMO	142	351,80
UKUPNO		142	351,80

Doplatak za pomoć i njegu ostvaren prema ZOMIO - u koji se je primjenjivao do 31. prosinca 1998.

Tablica 18 d.

Red. br.	Vrsta prava	Broj korisnika	Prosječan doplatak
0	1	2	3
1.	Pravo uz mirovinu	7765	778,97
2.	Samostalno pravo - slijepi	243	1.048,90
3.	Samostalno pravo - ostali	430	728,48
UKUPNO (2 + 3)		673	844,17
UKUPNO (1 + 2 + 3)		8438	784,17

**PROSJEČNI MIROVINSKI STAŽ KORISNIKA MIROVINA KOJI SU PRAVO NA MIROVINU
OSTVARILI PREMA ZAKONU O MIROVINSKOM OSIGURANJU - ZOMO**

Tablica 19.

Stanje: 31. ožujka 2015.

Vrste mirovina	Ukupno	Muškarci	Žene
0	1	2	3
Starosna	31 10 04	34 01 25	29 07 13
Invalidska	22 05 03	23 02 05	20 11 21
Obiteljska	27 10 11	22 06 20	28 02 23
UKUPNO	29 10 12	31 08 04	28 06 08

**PROSJEČNA DOB KORISNIKA MIROVINA KOJI SU PRAVO NA MIROVINU OSTVARILI
PREMA ZAKONU O MIROVINSKOM OSIGURANJU - ZOMO**

Tablica 19 a.

Stanje: 31. ožujka 2015.

Vrste mirovina	Ukupno	Muškarci	Žene
0	1	2	3
Starosna *	71 05	72 07	70 05
Invalidska *	58 09	59 07	57 01
Obiteljska	71 06	51 06	72 11
UKUPNO	69 11	69 05	70 03

**BROJ GODINA KORIŠTENJA PRAVA NA MIROVINU KORISNIKA MIROVINA KOJI SU PRAVO NA
MIROVINU OSTVARILI PREMA ZAKONU O MIROVINSKOM OSIGURANJU - ZOMO**

Tablica 19 b.

Stanje: 31. ožujka 2015.

Vrste mirovina	Ukupno	Muškarci	Žene
0	1	2	3
Starosna	20 05	18 10	22 10
Invalidska	20 11	19 03	25 01
Obiteljska	18 03	-	-

**PROSJEČNI MIROVINSKI STAŽ KORISNIKA MIROVINA KOJI SU PRAVO NA MIROVINU PREMA
ZAKONU O MIROVINSKOM OSIGURANJU - ZOMO
OSTVARILI U 2015. godini - NOVI KORISNICI**

Tablica 19 c.

Stanje: 31. ožujka 2015.

Vrste mirovina	Ukupno	Muškarci	Žene
0	1	2	3
Starosna	33 05 26	34 01 25	32 05 20
Invalidska	23 02 20	23 09 08	21 10 04
Obiteljska	28 11 19	22 10 17	29 06 20
UKUPNO	31 02 05	32 00 19	30 05 12

**PROSJEČNA DOB KORISNIKA MIROVINA KOJI SU PRAVO NA MIROVINU
PREMA ZAKONU O MIROVINSKOM OSIGURANJU - ZOMO
OSTVARILI U 2015. godini - NOVI KORISNICI**

Tablica 19 d.

Stanje: 31. ožujka 2015.

Vrste mirovina	Ukupno	Muškarci	Žene
0	1	2	3
Starosna	62 01	63 02	60 05
Invalidska	52 10	53 05	51 01

Napomena:

U podatke u tablicama 19. - 19 d. nisu uključeni korisnici mirovina DVO, ZOPHBDR i HVO.

* Primjena čl. 175. st. 7. i čl. 58. Zakona o mirovinskom osiguranju (NN 157/2013, 151/2014 i 33/2015).

Staż: ggmmdd = godine, mjeseci, dani **Dob:** ggmm = godine, mjeseci

Kod obiteljskih mirovina spol se odnosi na naslovnika, a staž na korisnika od kojeg je određeno pravo na mirovinu.

Za tablice 19., 19 a., 19 b., 19 c. i 19 d. vidi obrazloženje na str. IV.

**KORISNICI KOJI SU PRAVO NA MIROVINU PRVI PUT OSTVARILI U 2015. godini
PREMA ZAKONU O MIROVINSKOM OSIGURANJU - NOVI KORISNICI**

Tablica 19 e.

Stanje: 31. ožujka 2015.

Vrste mirovina	Broj korisnika			Prosječna mirovina			Prosječan staž			Prosječna dob		
	Ukupno	Muškarci	Žene	Ukupno	Muškarci	Žene	Ukupno	Muškarci	Žene	Ukupno	Muškarci	Žene
0	1	2	3	4	5	6	7	8	9	10	11	12
Starosna	3407	1973	1434	1.906,97	1.794,73	2.061,40	29 06 16	28 11 28	30 03 19	64 00	64 11	62 08
Starosna mirovina za dugogodišnjeg osiguranika - čl. 35.	755	694	61	3.192,54	3.213,14	2.958,18	42 10 20	42 11 17	42 00 06	61 10	61 11	60 06
Ukupno starosna	4162	2667	1495	2.140,18	2.163,82	2.097,99	31 11 19	32 07 15	30 09 13	63 07	64 02	62 07
Prijevremena starosna mirovina	2065	1088	977	2.042,02	2.075,07	2.005,23	36 06 17	37 10 20	35 00 20	59 01	60 10	57 02
Prijevremena starosna mirovina zbog stečaja poslodavca - čl. 36.	10	10		2.935,28	2.935,28		37 10 18	37 10 18		60 00	60 00	
Sveukupno starosna	6237	3765	2472	2.108,95	2.140,22	2.061,33	33 05 26	34 01 25	32 05 20	62 01	63 02	60 05
Invalidska	612	440	172	1.613,39	1.669,85	1.468,93	23 02 20	23 09 08	21 10 04	52 10	53 05	51 01
Obiteljska	2925	259	2666	1.821,26	1.494,50	1.853,01	28 11 19	22 10 17	29 06 20			
SVEUKUPNO	9774	4464	5310	1.991,83	2.056,40	1.937,55	31 02 05	32 00 19	30 05 12			

**KORISNICI KOJI SU PRAVO NA MIROVINU PRVI PUT OSTVARILI U 2015. godini
PREMA ZAKONU O MIROVINSKOM OSIGURANJU - NOVI KORISNICI**

bez korisnika mirovina koji su mirovine ostvarili prema međunarodnim ugovorima

Tablica 19 f.

Stanje: 31. ožujka 2015.

Vrste mirovina	Broj korisnika			Prosječna mirovina			Prosječan staž			Prosječna dob		
	Ukupno	Muškarci	Žene	Ukupno	Muškarci	Žene	Ukupno	Muškarci	Žene	Ukupno	Muškarci	Žene
0	1	2	3	4	5	6	7	8	9	10	11	12
Starosna	2504	1378	1126	2.399,15	2.335,43	2.477,13	29 05 05	28 06 04	30 06 21	63 09	64 09	62 07
Starosna mirovina za dugogodišnjeg osiguranika - čl. 35.	594	539	55	3.529,88	3.571,43	3.122,64	42 10 29	43 00 02	42 00 06	61 08	61 10	60 06
Ukupno starosna	3098	1917	1181	2.615,95	2.682,95	2.507,20	32 00 03	32 07 01	31 01 01	63 04	63 11	62 05
Prijevremena starosna mirovina	1545	733	812	2.374,85	2.549,38	2.217,29	36 03 03	37 06 17	35 01 05	58 09	60 08	57 01
Prijevremena starosna mirovina zbog stečaja poslodavca - čl. 36.	10	10		2.935,28	2.935,28		37 10 18	37 10 18		60 00	60 00	
Sveukupno starosna	4653	2660	1993	2.536,58	2.647,10	2.389,08	33 05 07	33 11 22	32 08 22	61 10	63 00	60 03
Invalidska	542	381	161	1.770,26	1.863,28	1.550,13	23 06 12	24 02 27	21 10 06	52 05	53 00	50 11
Obiteljska	2487	223	2264	2.050,37	1.674,51	2.087,39	29 02 27	22 05 26	29 11 00			
SVEUKUPNO	7682	3264	4418	2.325,11	2.489,15	2.203,91	31 00 29	31 07 21	30 08 04			

Napomena:

U tablicama 19 e. i 19 f. u broju korisnika mirovina nisu uključeni korisnici mirovina koji su prvi put ostvarili pravo na mirovinu, a određen im je predujam (akontacija), ni korisnici mirovina DVO, ZOPHBDR i HVO.

Stož: ggmmdd = godine, mjeseci, dani


Dob: ggmm = godine, mjeseci

KORISNICI MIROVINA KOJIMA JE U 2015. godini PRESTALO PRAVO NA MIROVINU - uzrok smrt

Tablica 19 g.

Stanje: 31. ožujka 2015.

Vrste mirovina	Broj korisnika			Prosječna mirovina			Prosječano korištenje prava na mirovinu *		
	Ukupno	Muškarci	Žene	Ukupno	Muškarci	Žene	Ukupno	Muškarci	Žene
0	1	2	3	4	5	6	7	8	9
Starosna	6288	3851	2437	2.375,44	2.544,47	2.108,35	20 05	18 10	22 10
Invalidska	1674	1187	487	2.075,09	2.182,29	1.813,79	20 11	19 03	25 01
Obiteljska	3064	-	-	1.964,86	-	-	18 03	-	-
UKUPNO	11026	-	-	2.215,74	-	-	-	-	-

Napomena:U broj korisnika mirovina **nisu uključeni** korisnici mirovina DVO, ZOPHBDR i HVO.Prosječno korištenje prava na mirovinu: **gg mm** (godine, mjeseci)**Struktura korisnika mirovina kojima je u 2015. godini prestalo pravo na mirovinu - uzrok smrt**

KORISNICI MIROVINA PREMA VRSTAMA MIROVINA, SPOLU, PROSJEČNOJ MIROVINI I PROSJEČNOM STAŽU KOJI SU PRAVO NA MIROVINU OSTVARILI PREMA ZAKONU O MIROVINSKOM OSIGURANJU - ZOMO UKUPNO (tablice 20 a. i 20 b.)

Tablica 20.

Stanje: 31. ožujka 2015.

Vrste mirovina	Broj korisnika			Prosječna mirovina			Prosječan staž			Prosječna dob		
	Ukupno	Muškarci	Žene	Ukupno	Muškarci	Žene	Ukupno	Muškarci	Žene	Ukupno	Muškarci	Žene
0	1	2	3	4	5	6	7	8	9	10	11	12
Starosna	504807	237747	267060	2.469,24	2.705,86	2.258,59	31 08 11	34 00 14	29 07 18	7308	7409	7208
Starosna mirovina za dugogodišnjeg osiguranika - čl. 35.	6325	5775	550	3.435,22	3.452,86	3.249,94	42 10 13	42 11 00	42 04 12	6207	6208	6110
Starosna mirovina prevedena iz invalidske *	86558	46225	40333	2.149,46	2.216,99	2.072,08	24 10 19	26 09 18	22 08 08	7209	7308	7108
Ukupno starosna	597690	289747	307943	2.433,15	2.642,76	2.235,93	30 09 19	33 00 05	28 08 26	73 05	74 04	72 07
Prijevremena starosna mirovina - ZOMO	163443	84976	78467	2.328,26	2.516,66	2.124,24	35 07 25	38 00 03	33 01 06	64 04	66 07	61 11
Prijevremena starosna mirovina zbog stečaja poslodavca - čl. 36.	35	31	4	2.757,70	2.863,68	1.936,40	36 08 11	37 04 24	32 03 10	60 04	60 10	56 06
Sveukupno starosna	761168	374754	386414	2.410,64	2.614,18	2.213,25	31 10 04	34 01 25	29 07 13	71 05	72 07	70 05
Invalidska *	140696	92871	47825	1.846,81	1.942,47	1.661,06	22 05 03	23 02 05	20 11 21	58 09	59 07	57 01
Obiteljska	231011	15187	215824	1.881,85	1.632,95	1.899,36	27 10 11	22 06 20	28 02 23	71 06	51 06	72 11
SVEUKUPNO	1132875	482812	650063	2.232,79	2.454,11	2.068,41	29 10 12	31 08 04	28 06 08	69 11	69 05	70 03

KORISNICI MIROVINA PREMA VRSTAMA MIROVINA, SPOLU, PROSJEČNOJ MIROVINI I PROSJEČNOM STAŽU KOJI SU PRAVO NA MIROVINU OSTVARILI do 31. prosinca 1998.

Tablica 20 a.

Stanje: 31. ožujka 2015.

Vrste mirovina	Broj korisnika			Prosječna mirovina			Prosječan staž			Prosječna dob		
	Ukupno	Muškarci	Žene	Ukupno	Muškarci	Žene	Ukupno	Muškarci	Žene	Ukupno	Muškarci	Žene
0	1	2	3	4	5	6	7	8	9	10	11	12
Starosna	313540	144256	169284	2.650,04	2.906,04	2.431,90	30 06 26	33 01 24	28 04 26	77 03	78 06	76 03
Invalidska *	23843	16070	7773	2.371,99	2.466,94	2.175,69	19 06 14	20 05 11	17 09 08	65 01	66 05	62 04
Obiteljska	80468	3771	76697	2.018,80	1.796,11	2.029,75	25 09 16	22 04 18	25 11 18	77 05	67 09	77 10
UKUPNO	417851	164097	253754	2.512,61	2.837,53	2.302,50	29 00 17	31 08 18	27 04 07	76 07	77 00	76 04

KORISNICI MIROVINA PREMA VRSTAMA MIROVINA, SPOLU, PROSJEČNOJ MIROVINI I PROSJEČNOM STAŽU KOJI SU PRAVO NA MIROVINU OSTVARILI od 1. siječnja 1999.

Tablica 20 b.

Stanje: 31. ožujka 2015.

Vrste mirovina	Broj korisnika			Prosječna mirovina			Prosječan staž			Prosječna dob		
	Ukupno	Muškarci	Žene	Ukupno	Muškarci	Žene	Ukupno	Muškarci	Žene	Ukupno	Muškarci	Žene
0	1	2	3	4	5	6	7	8	9	10	11	12
Starosna	261552	128990	132562	2.206,06	2.402,71	2.014,70	31 00 14	32 10 22	29 03 04	69 05	70 08	68 02
Starosna mirovina za dugogodišnjeg osiguranika - čl. 35.	6325	5775	550	3.435,22	3.452,86	3.249,94	42 10 13	42 11 00	42 04 12	62 07	62 08	61 10
Starosna mirovina prevedena iz invalidske *	16273	10726	5547	1.514,76	1.552,48	1.441,83	27 01 24	28 02 17	25 01 05	67 04	68 08	64 10
Ukupno starosna	284150	145491	138659	2.193,83	2.381,71	1.996,69	31 00 16	32 10 22	29 01 19	69 02	70 02	68 00
Prijevremena starosna mirovina - ZOMO	163443	84976	78467	2.328,26	2.516,66	2.124,24	35 07 25	38 00 03	33 01 06	64 04	66 07	61 11
Prijevremena starosna mirovina zbog stečaja poslodavca - čl. 36.	35	31	4	2.757,70	2.863,68	1.936,40	36 08 11	37 04 24	32 03 10	60 04	60 10	56 06
Sveukupno starosna	447628	230498	217130	2.270,43	2.474,43	2.058,54	32 11 13	35 01 09	30 08 20	67 05	68 10	65 10
Invalidska *	116853	76801	40052	1.739,66	1.832,73	1.561,19	22 11 29	23 08 22	21 07 02	57 05	58 02	56 01
Obiteljska	150543	11416	139127	1.808,64	1.579,05	1.827,48	28 11 18	22 07 11	29 05 23	68 04	46 01	70 02
SVEUKUPNO	715024	318715	396309	2.069,26	2.256,70	1.918,53	30 03 29	31 07 26	29 03 08	66 00	65 06	66 04

Napomena: Za tablice 20, 20 a. i 20 b. vidi obrazloženje na str. IV.

Dob se odnosi na naslovnika.

* Primjena čl. 175. st. 7. i čl. 58. Zakona o mirovinskom osiguranju (NN 157/2013, 151/2014 i 33/2015).

**KORISNICI MIROVINA PREMA VRSTAMA MIROVINA, SPOLU, PROSJEČNOJ MIROVINI I PROSJEČNOM
STAŽU KOJI SU PRAVO NA MIROVINU OSTVARILI PREMA ZAKONU O PRAVIMA IZ MIROVINSKOG
OSIGURANJA DJELATNIH VOJNIH OSOBA, POLICIJSKIH SLUŽBENIKA I OVLAŠTENIH SLUŽBENIH OSOBA -
DVO**

Tablica 20 c.

Stanje: 31. ožujka 2015.

Vrste mirovina	Broj korisnika			Prosječna mirovina			Prosječan staž		
	Ukupno	Muškarci	Žene	Ukupno	Muškarci	Žene	Ukupno	Muškarci	Žene
0	1	2	3	4	5	6	7	8	9
Starosna	3603	3404	199	4.156,45	4.182,05	3.718,63	36 05 10	36 06 23	34 05 05
Invalidska	8844	8305	539	3.215,72	3.235,71	2.907,67	27 02 29	27 02 28	27 03 04
Obiteljska	797	119	678	3.546,14	3.298,79	3.589,55	27 03 25	21 09 15	28 03 08
UKUPNO	13244	11828	1416	3.491,53	3.508,69	3.348,14	29 09 04	29 10 18	28 09 03

**KORISNICI MIROVINA PREMA VRSTAMA MIROVINA, SPOLU, PROSJEČNOJ MIROVINI I PROSJEČNOM
STAŽU KOJI SU PRAVO NA MIROVINU OSTVARILI PREMA ZAKONU O PRAVIMA HRVATSKIH BRANITELJA
IZ DOMOVINSKOG RATA I ČLANOVA NJIHOVIH OBITELJI - ZOPHBDR**

Tablica 20 d.

Stanje: 31. ožujka 2015.

Vrste mirovina	Broj korisnika			Prosječna mirovina			Prosječan staž		
	Ukupno	Muškarci	Žene	Ukupno	Muškarci	Žene	Ukupno	Muškarci	Žene
0	1	2	3	4	5	6	7	8	9
Najniža mirovina (čl.31. st.3. ZOPHBDR-a/2005.)	562	479	83	2.459,47	2.462,84	2.440,06	06 02 03	06 02 21	05 10 29
Invalidska	57864	56764	1100	4.851,26	4.858,97	4.453,24	20 05 19	20 05 18	20 06 03
Obiteljska	13832	1533	12299	6.313,47	6.658,33	6.270,49	11 02 11	07 09 27	11 07 14
UKUPNO	72258	58776	13482	5.112,56	4.886,38	6.098,64	18 07 01	20 00 06	12 03 21

**KORISNICI MIROVINA PREMA VRSTAMA MIROVINA, SPOLU, PROSJEČNOJ MIROVINI I PROSJEČNOM
STAŽU KOJI SU PRAVO NA MIROVINU OSTVARILI PREMA UGOVORU IZMEĐU REPUBLIKE HRVATSKE I
BOSNE I HERCEGOVINE O SURADNJI NA PODRUČJU PRAVA STRADALNIKA RATA U BOSNI I
HERCEGOVINI KOJI SU BILI PRIPADNICI HRVATSKOG VIJEĆA OBRANE I ČLANOVA NJIHOVIH OBITELJI -
HVO**

Tablica 20 e.

Stanje: 31. ožujka 2015.

Vrste mirovina	Broj korisnika			Prosječna mirovina			Prosječan staž		
	Ukupno	Muškarci	Žene	Ukupno	Muškarci	Žene	Ukupno	Muškarci	Žene
0	1	2	3	4	5	6	7	8	9
Invalidska	6272	6197	75	2.779,82	2.784,62	2.382,79	08 04 09	08 04 10	07 09 09
Obiteljska	606	81	525	3.045,55	3.624,58	2.956,21	06 01 29	03 05 29	06 04 07
UKUPNO	6878	6278	600	2.803,23	2.795,46	2.884,53	07 09 29	08 03 04	06 04 14

KORISNICI MIROVINA PREMA VRSTAMA MIROVINA, PODRUČNIM SLUŽBAMA I PODRUČNIM UREDIMA KOJI SU PRAVO NA MIROVINU OSTVARILI PREMA ZAKONU O MIROVINSKOM OSIGURANJU - ZOMO

Tablica 21.

Stanje: 31. ožujka 2015.

Red. broj	Područna služba / područni ured u *	Vrste mirovina							
		UKUPNO		Starosna ***		Invalidska ***		Obiteljska	
		Broj korisnika	Prosječna mirovina	Broj korisnika	Prosječna mirovina	Broj korisnika	Prosječna mirovina	Broj korisnika	Prosječna mirovina
0	1	2	3	4	5	6	7	8	9
1.	Bjelovaru	33136	1.830,52	21643	1.921,69	4176	1.770,55	7317	1.595,07
2.	Dubrovniku	30576	2.279,58	21642	2.433,90	2912	1.777,11	6022	1.967,98
3.	Gospiću	15285	1.915,91	9876	2.014,22	1487	1.884,13	3922	1.680,40
4.	Karlovcu	36498	2.061,48	25347	2.188,38	3365	1.829,50	7786	1.748,63
5.	Koprivnici	28232	1.910,27	18442	2.007,51	4040	1.852,67	5750	1.638,87
6.	Osijeku - PS	81921	1.976,54	52751	2.112,47	10189	1.742,17	18981	1.724,59
7.	Požegi	19597	1.814,06	12114	1.929,96	2898	1.719,76	4585	1.567,43
8.	Puli - Pola	54355	2.517,13	38655	2.700,83	5279	1.938,54	10421	2.128,86
9.	Rijeci - PS	87876	2.596,55	63361	2.771,25	7967	1.929,92	16548	2.248,58
10.	Sisku	49862	2.015,78	31178	2.161,00	5741	1.834,09	12943	1.746,56
11.	Sl.Brodu	34626	1.907,41	20981	2.050,25	4436	1.723,88	9209	1.670,40
12.	Splitu - PS	107775	2.315,76	68063	2.554,34	17807	1.822,57	21905	1.975,39
13.	Šibeniku	30858	2.161,15	19710	2.322,04	3425	1.883,52	7723	1.873,68
14.	Varaždinu - PS	66207	2.027,35	42452	2.195,69	11390	1.752,92	12365	1.702,23
15.	Virovitici	14984	2.029,86	8882	2.182,35	2059	1.898,01	4043	1.762,01
16.	Vukovaru	35234	2.050,12	22483	2.178,39	4731	1.806,40	8020	1.834,33
17.	Zadru	40644	2.232,80	28466	2.349,28	3983	1.974,37	8195	1.953,80
18.	Zagrebu - PS **	364915	2.377,24	254889	2.568,88	44798	1.899,86	65228	1.956,23
19.	Središnja služba **	294	869,18	233	909,45	13	591,71	48	748,86
UKUPNO		1132875	2.232,79	761168	2.410,64	140696	1.846,81	231011	1.881,85

Napomena:

Podaci za Područni ured u Čakovcu, koji je djelomično u funkciji, uključeni su u podatke Područne službe u Varaždinu, a podaci za Područni ured u Zaboku, koji još nije u funkciji, uključeni su u podatke Područne službe u Zagrebu.

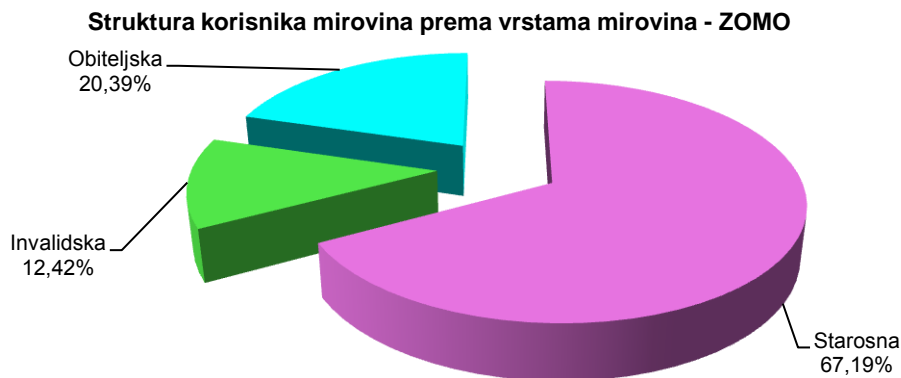
* Prema Statutu Hrvatskog zavoda za mirovinsko osiguranje (NN br. 117/2012) status područne službe imaju: Osijek, Rijeka, Split, Varaždin i Zagreb. Ostale ustrojstvene jedinice Zavoda imaju status područnog ureda.

** Primjena Statuta Hrvatskog zavoda za mirovinsko osiguranje (NN br. 28/2014) i Pravilnika o unutarnjem ustrojstvu Hrvatskog zavoda za mirovinsko osiguranje od 1. rujna 2014.

U broj korisnika mirovina **nisu uključeni** korisnici mirovina DVO, ZOPHBDR i HVO.

Vidi obrazloženje na str. IV.

*** Primjena čl. 175. st. 7. i čl. 58. Zakona o mirovinskom osiguranju (NN 157/2013, 151/2014 i 33/2015).



KORISNICI MIROVINA PREMA VRSTAMA MIROVINA, PODRUČNIM SLUŽBAMA I PODRUČNIM UREDIMA KOJI SU PRAVO NA MIROVINU OSTVARILI PREMA ZAKONU O PRAVIMA IZ MIROVINSKOG OSIGURANJA DJELATNIH VOJNIH OSOBA, POLICIJSKIH SLUŽBENIKA I OVLAŠTENIH SLUŽBENIH OSOBA - DVO

Tablica 21 a.

Stanje: 31. ožujka 2015.

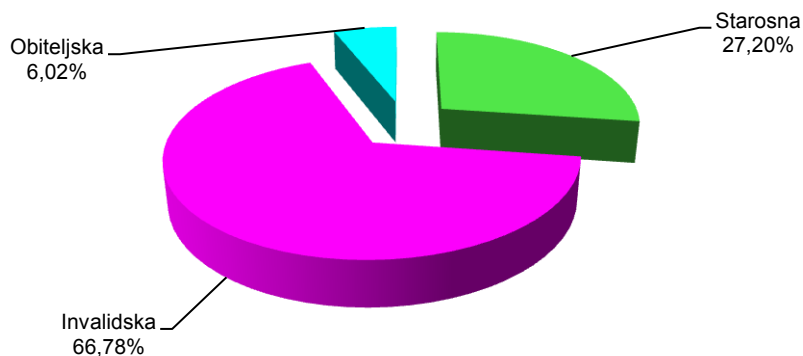
Red. broj	Područna služba / područni ured u *	Vrste mirovina							
		UKUPNO		Starosna		Invalidska		Obiteljska	
		Broj korisnika	Prosječna mirovina	Broj korisnika	Prosječna mirovina	Broj korisnika	Prosječna mirovina	Broj korisnika	Prosječna mirovina
0	1	2	3	4	5	6	7	8	9
1.	Bjelovaru	360	3.210,41	79	3.699,74	268	3.054,97	13	3.441,37
2.	Dubrovniku	197	3.233,44	56	3.887,19	134	3.013,66	7	2.210,69
3.	Gospiću	377	3.511,33	76	4.091,06	288	3.359,98	13	3.475,24
4.	Karlovcu	521	3.477,45	166	4.007,52	322	3.240,36	33	3.124,46
5.	Koprivnici	289	3.283,14	66	3.831,95	211	3.100,97	12	3.467,82
6.	Osijeku - PS	1666	3.317,02	359	3.726,27	1211	3.188,70	96	3.405,41
7.	Požegi	369	3.209,64	65	3.554,03	282	3.101,44	22	3.579,01
8.	Puli - Pola	349	3.703,58	144	4.374,73	189	3.180,27	16	3.844,76
9.	Rijeci - PS	464	3.425,35	111	4.106,60	326	3.159,33	27	3.836,53
10.	Sisku	529	3.118,78	114	3.594,06	390	2.999,46	25	2.812,91
11.	Sl.Brodu	677	3.144,06	135	3.286,23	495	3.096,18	47	3.239,98
12.	Splitu - PS	1096	3.730,92	410	4.442,27	576	3.251,89	110	3.587,89
13.	Šibeniku	260	3.544,08	98	4.017,61	146	3.252,66	16	3.302,95
14.	Varaždinu - PS	606	3.395,46	94	4.160,40	482	3.236,15	30	3.558,23
15.	Virovitici	368	3.081,10	50	3.225,39	293	3.060,42	25	3.034,96
16.	Vukovaru	681	3.272,90	164	3.399,75	479	3.216,66	38	3.434,32
17.	Zadru	531	3.633,01	190	4.234,94	312	3.278,70	29	3.501,22
18.	Zagrebu - PS **	3904	3.748,43	1226	4.567,01	2440	3.325,45	238	3.868,16
19.	Središnja služba **								
UKUPNO		13244	3.491,53	3603	4.156,45	8844	3.215,72	797	3.546,14

Napomena:

Podaci za Područni ured u Čakovcu, koji je djelomično u funkciji, uključeni su u podatke Područne službe u Varaždinu, a podaci za Područni ured u Zaboku, koji još nije u funkciji, uključeni su u podatke Područne službe u Zagrebu.

* Prema Statutu Hrvatskog zavoda za mirovinsko osiguranje (NN br. 117/2012) status područne službe imaju: Osijek, Rijeka, Split, Varaždin i Zagreb. Ostale ustrojstvene jedinice Zavoda imaju status područnog ureda.

** Primjena Statuta Hrvatskog zavoda za mirovinsko osiguranje (NN br. 28/2014) i Pravilnika o unutarnjem ustrojstvu Hrvatskog zavoda za mirovinsko osiguranje od 1. rujna 2014.

Struktura korisnika mirovina prema vrstama mirovina - DVO

KORISNICI MIROVINA PREMA VRSTAMA MIROVINA, PODRUČNIM SLUŽBAMA I PODRUČNIM UREDIMA KOJI SU PRAVO NA MIROVINU OSTVARILI PREMA ZAKONU O PRAVIMA HRVATSKIH BRANITELJA IZ DOMOVINSKOG RATA I ČLANOVA NJIHOVIH OBITELJI - ZOPHBDR

Tablica 21 b.

Stanje: 31. ožujka 2015.

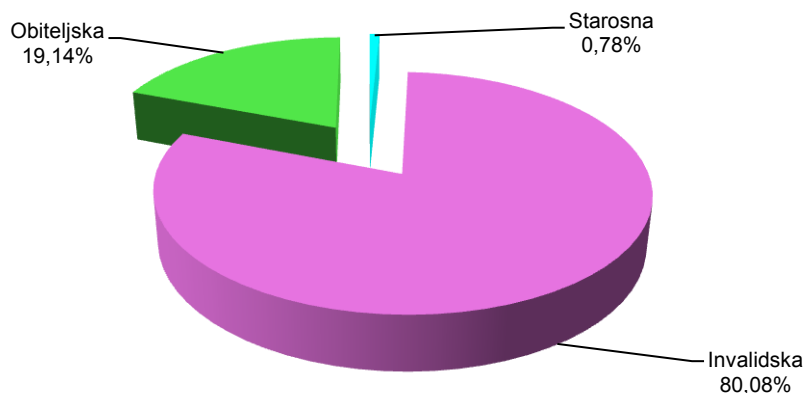
Red. broj	Područna služba / područni ured u *	Vrste mirovina							
		UKUPNO		Najniža mirovina, čl. 31. st.3. ZOPHBDR-a/2005.		Invalidska		Obiteljska	
		Broj korisnika	Prosječna mirovina	Broj korisnika	Prosječna mirovina	Broj korisnika	Prosječna mirovina	Broj korisnika	Prosječna mirovina
0	1	2	3	4	5	6	7	8	9
1.	Bjelovaru	1772	4.938,20	17	2.457,67	1406	4.679,29	349	6.102,11
2.	Dubrovniku	2300	4.783,59	18	2.462,90	1912	4.487,96	370	6.424,20
3.	Gospiću	1304	4.980,83	30	2.466,15	1019	4.747,01	255	6.211,05
4.	Karlovcu	2850	4.961,43	61	2.460,23	2219	4.732,48	570	6.120,38
5.	Koprivnici	1136	4.936,61	4	2.462,00	962	4.786,03	170	5.846,92
6.	Osijeku - PS	7723	4.863,99	43	2.467,57	6391	4.643,69	1289	6.036,23
7.	Požegi	1785	4.993,37	6	2.467,84	1484	4.703,16	295	6.504,63
8.	Puli - Pola	801	5.485,86			631	5.202,33	170	6.538,26
9.	Rijeci - PS	1678	5.087,40	25	2.472,63	1315	4.757,59	338	6.563,94
10.	Sisku	4458	4.793,81	85	2.445,00	3621	4.633,52	752	5.831,12
11.	Sl.Brodu	4474	5.061,98	58	2.471,62	3556	4.808,39	860	6.285,24
12.	Splitu - PS	10103	4.756,11	18	2.473,73	8936	4.596,95	1149	6.029,70
13.	Šibeniku	3227	4.722,41	23	2.447,13	2865	4.630,01	339	5.657,70
14.	Varaždinu - PS	1791	5.401,72	6	2.425,43	1520	5.229,45	265	6.457,26
15.	Virovitici	1789	4.671,46	11	2.463,83	1519	4.452,08	259	6.051,89
16.	Vukovaru	5790	5.324,60	66	2.468,08	4471	5.160,54	1253	6.060,46
17.	Zadru	3504	4.823,45	46	2.436,62	2959	4.638,02	499	6.143,04
18.	Zagrebu - PS **	15773	5.766,06	45	2.463,41	11078	5.387,81	4650	6.699,16
19.	Središnja služba **								
UKUPNO		72258	5.112,56	562	2.459,47	57864	4.851,26	13832	6.313,47

Napomena:

Podaci za Područni ured u Čakovcu, koji je djelomično u funkciji, uključeni su u podatke Područne službe u Varaždinu, a podaci za Područni ured u Zaboku, koji još nije u funkciji, uključeni su u podatke Područne službe u Zagrebu.

* Prema Statutu Hrvatskog zavoda za mirovinsko osiguranje (NN br. 117/2012) status područne službe imaju: Osijek, Rijeka, Split, Varaždin i Zagreb. Ostale ustrojstvene jedinice Zavoda imaju status područnog ureda.

** Primjena Statuta Hrvatskog zavoda za mirovinsko osiguranje (NN br. 28/2014) i Pravilnika o unutarnjem ustrojstvu Hrvatskog zavoda za mirovinsko osiguranje od 1. rujna 2014.

Struktura korisnika mirovina prema vrstama mirovina - ZOPHBDR

KORISNICI MIROVINA PREMA VRSTAMA MIROVINA, PODRUČNIM SLUŽBAMA I PODRUČNIM UREDIMA KOJI SU PRAVO NA MIROVINU OSTVARILI PREMA UGOVORU IZMEĐU REPUBLIKE HRVATSKE I BOSNE I HERCEGOVINE O SURADNJI NA PODRUČJU PRAVA STRADALNIKA RATA U BOSNI I HERCEGOVINI KOJI SU BILI PRIPADNICI HRVATSKOG VIJEĆA OBRANE I ČLANOVA NJIHOVIH OBITELJI - HVO

Tablica 21 c.

Stanje: 31. ožujka 2015.

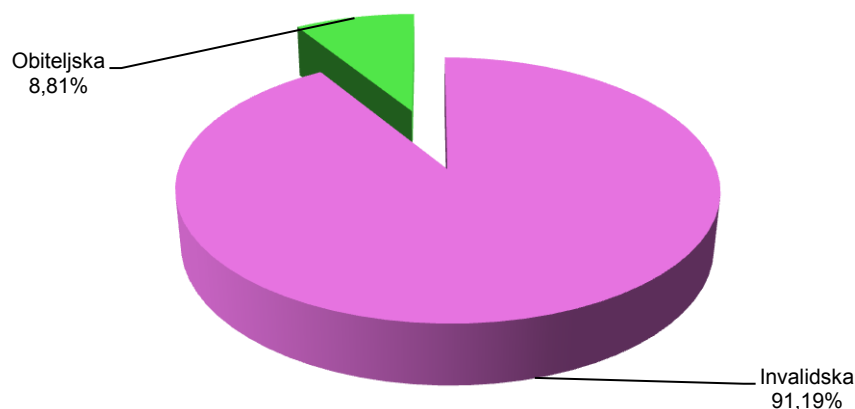
Red. broj	Područna služba / područni ured u *	Vrste mirovina					
		UKUPNO		Invalidska		Obiteljska	
		Broj korisnika	Prosječna mirovina	Broj korisnika	Prosječna mirovina	Broj korisnika	Prosječna mirovina
0	1	2	3	6	7	8	9
1.	Bjelovaru	83	2.988,67	76	2.996,65	7	2.902,02
2.	Dubrovniku	148	2.589,33	137	2.578,30	11	2.726,74
3.	Gospiću	8	2.991,70	7	3.037,99	1	2.667,64
4.	Karlovcu	29	3.129,58	25	2.916,56	4	4.460,93
5.	Koprivnici	105	2.664,83	94	2.639,75	11	2.879,11
6.	Osijeku - PS	503	2.454,56	476	2.455,55	27	2.437,03
7.	Požegi	108	2.683,97	96	2.667,95	12	2.812,15
8.	Puli - Pola	239	2.407,52	229	2.390,94	10	2.787,31
9.	Rijeci - PS	409	2.416,77	382	2.428,84	27	2.246,02
10.	Sisku	225	2.964,59	211	2.949,78	14	3.187,82
11.	Sl.Brodu	492	3.084,36	400	2.985,91	92	3.512,39
12.	Splitu - PS	746	2.580,04	703	2.563,82	43	2.845,12
13.	Šibeniku	376	2.776,29	362	2.775,06	14	2.808,04
14.	Varaždinu - PS	204	2.694,91	199	2.716,17	5	1.848,79
15.	Virovitici						
16.	Vukovaru	167	2.796,12	151	2.788,95	16	2.863,81
17.	Zadru	184	2.997,20	177	3.020,14	7	2.417,16
18.	Zagrebu - PS **	2852	2.961,13	2547	2.941,30	305	3.126,70
19.	Središnja služba **						
UKUPNO		6878	2.803,23	6272	2.779,82	606	3.045,56

Napomena:

Podaci za Područni ured u Čakovcu, koji je djelomično u funkciji, uključeni su u podatke Područne službe u Varaždinu, a podaci za Područni ured u Zaboku, koji još nije u funkciji, uključeni su u podatke Područne službe u Zagrebu.

* Prema Statutu Hrvatskog zavoda za mirovinsko osiguranje (NN br. 117/2012) status područne službe imaju: Osijek, Rijeka, Split, Varaždin i Zagreb. Ostale ustrojstvene jedinice Zavoda imaju status područnog ureda.

** Primjena Statuta Hrvatskog zavoda za mirovinsko osiguranje (NN br. 28/2014) i Pravilnika o unutarnjem ustrojstvu Hrvatskog zavoda za mirovinsko osiguranje od 1. rujna 2014.

Struktura korisnika mirovina prema vrstama mirovina - HVO

**KORISNICI MIROVINA PREMA VRSTAMA MIROVINA I ŽUPANIJAMA KOJI SU PRAVO NA MIROVINU OSTVARILI
PREMA ZAKONU O MIROVINSKOM OSIGURANJU - ZOMO**

Tablica 22.

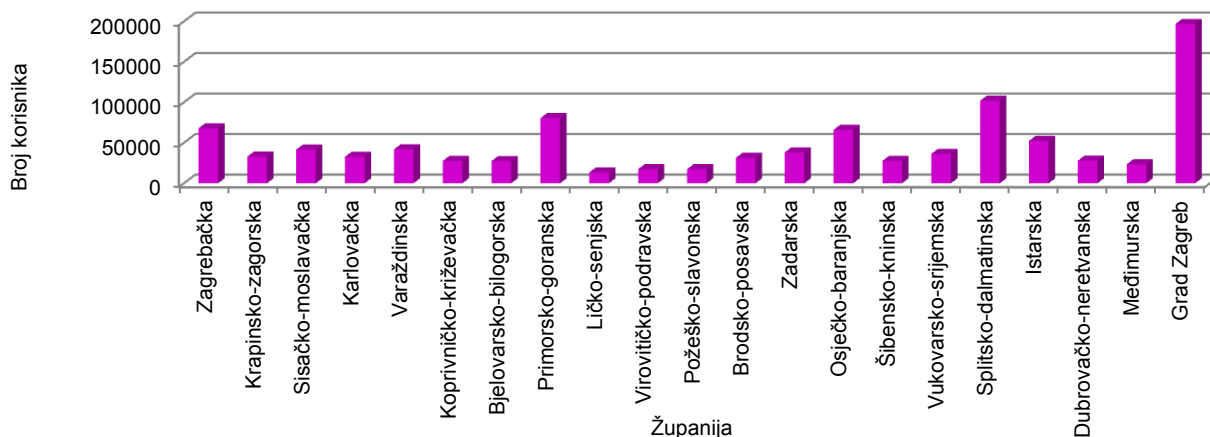
Stanje: 31. ožujka 2015.

Red. broj	Županija	Vrste mirovina							
		UKUPNO		Starosna *		Invalidska *		Obiteljska	
		Broj korisnika	Prosječna mirovina	Broj korisnika	Prosječna mirovina	Broj korisnika	Prosječna mirovina	Broj korisnika	Prosječna mirovina
0	1	2	3	4	5	6	7	8	9
1.	Zagrebačka	68021	2.286,25	45221	2.464,56	9784	1.994,08	13016	1.886,39
2.	Krapinsko-zagorska	33047	2.056,68	17811	2.278,84	7496	1.841,45	7740	1.753,90
3.	Sisačko-moslavačka	41667	2.169,05	26038	2.340,05	5170	1.916,04	10459	1.868,40
4.	Karlovačka	32865	2.180,89	22922	2.316,89	3131	1.903,86	6812	1.850,61
5.	Varaždinska	41915	2.131,09	26585	2.327,80	7571	1.805,64	7759	1.774,65
6.	Koprivničko-križevačka	27682	1.939,42	18075	2.039,98	4005	1.873,24	5602	1.662,27
7.	Bjelovarsko-bilogorska	27612	1.968,94	17917	2.080,95	3668	1.855,01	6027	1.705,30
8.	Primorsko-goranska	80622	2.758,96	59096	2.919,18	7082	2.066,18	14444	2.443,13
9.	Ličko-senjska	13582	1.954,45	8950	2.054,76	1406	1.899,50	3226	1.700,09
10.	Virovitičko-podravsk	17558	1.920,29	10606	2.043,30	2425	1.823,41	4527	1.684,01
11.	Požeško-slavonska	17519	1.910,38	10721	2.055,18	2796	1.750,55	4002	1.634,13
12.	Brodsko-posavska	31533	1.996,51	19054	2.161,18	4259	1.758,89	8220	1.737,93
13.	Zadarska	38271	2.314,40	26952	2.438,59	3848	2.007,75	7471	2.024,33
14.	Osječko-baranjska	66146	2.181,37	41808	2.372,29	9147	1.809,98	15191	1.879,54
15.	Šibensko-kninska	27771	2.272,46	17747	2.456,09	3204	1.944,21	6820	1.948,85
16.	Vukovarsko-srijemska	36402	2.024,54	22961	2.167,94	4901	1.800,19	8540	1.767,75
17.	Splitsko-dalmatinska	102129	2.403,42	64749	2.649,43	17215	1.860,90	20165	2.076,66
18.	Istarska	52480	2.610,93	37780	2.786,76	4989	2.021,89	9711	2.229,45
19.	Dubrovačko-neretvanska	28034	2.474,27	20108	2.631,55	2647	1.910,04	5279	2.158,08
20.	Međimurska	23482	1.910,77	15220	2.058,12	3843	1.669,84	4419	1.612,80
21.	Grad Zagreb	196962	2.929,85	146399	3.129,23	22410	2.083,73	28153	2.566,53
UKUPNO		1005300	2.392,80	676720	2.593,93	130997	1.915,27	197583	2.020,53
	Isplata u republike bivše SFRJ	102302	1.046,14	64030	1.037,51	8363	957,81	29909	1.089,31
	Isplata u inozemstvo (osim bivše SFRJ)	25273	671,45	20418	642,08	1336	699,87	3519	831,10
SVEUKUPNO		1132875	2.232,79	761168	2.410,64	140696	1.846,81	231011	1.881,85

Napomena:U broj korisnika mirovina **nisu uključeni** korisnici mirovina DVO, ZOPHBDR i HVO.

Vidi obrazloženje na str. IV.

* Primjena čl. 175. st. 7. i čl. 58. Zakona o mirovinskom osiguranju (NN 157/2013, 151/2014 i 33/2015).

Korisnici mirovina prema županijama - ZOMO

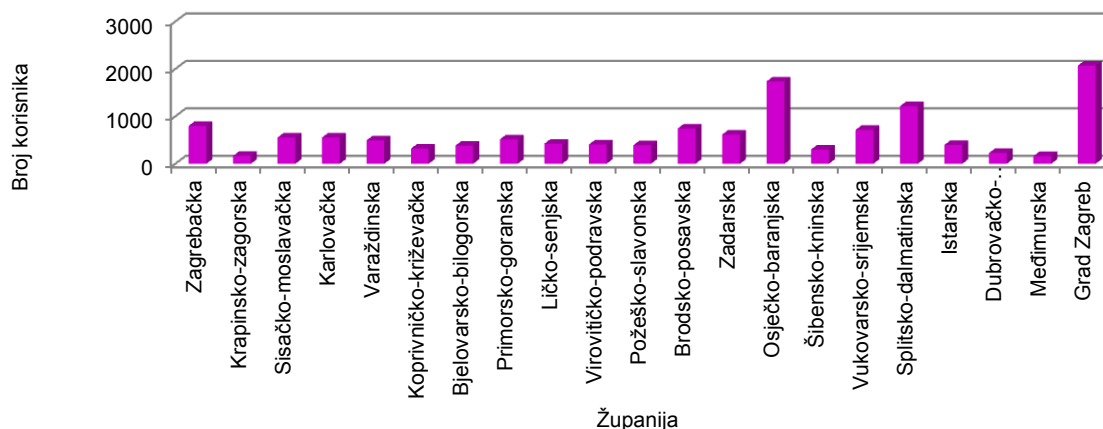
**KORISNICI MIROVINA PREMA VRSTAMA MIROVINA I ŽUPANIJAMA KOJI SU PRAVO NA MIROVINU
OSTVARILI PREMA ZAKONU O PRAVIMA IZ MIROVINSKOG OSIGURANJA DJELATNIH VOJNIH OSOBA,
POLICIJSKIH SLUŽBENIKA I OVLAŠTENIH SLUŽBENIH OSOBA - DVO**

Tablica 22 a.

Stanje: 31. ožujka 2015.

Red. broj	Županija	Vrste mirovina							
		UKUPNO		Starosna		Invalidska		Obiteljska	
		Broj korisnika	Prosječna mirovina	Broj korisnika	Prosječna mirovina	Broj korisnika	Prosječna mirovina	Broj korisnika	Prosječna mirovina
0	1	2	3	4	5	6	7	8	9
1.	Zagrebačka	800	3.508,62	218	4.204,30	539	3.228,17	43	3.497,17
2.	Krapinsko-zagorska	168	3.545,33	28	4.780,31	131	3.284,71	9	3.496,59
3.	Sisačko-moslavačka	555	3.121,89	116	3.605,76	415	3.014,29	24	2.643,76
4.	Karlovačka	555	3.511,39	178	4.051,96	344	3.267,01	33	3.143,15
5.	Varaždinska	494	3.461,01	78	4.233,87	390	3.303,11	26	3.510,88
6.	Koprivničko-križevačka	321	3.294,13	70	3.881,60	236	3.101,21	15	3.587,93
7.	Bjelovarsko-bilogorska	383	3.239,76	77	3.820,84	291	3.077,60	15	3.402,73
8.	Primorsko-goranska	516	3.466,25	125	4.157,48	362	3.190,06	29	3.934,46
9.	Ličko-senjska	424	3.529,05	85	4.044,86	327	3.404,04	12	3.281,91
10.	Virovitičko-podravaska	406	3.114,34	63	3.354,63	319	3.071,89	24	3.047,90
11.	Požeško-slavonska	390	3.217,00	68	3.593,67	300	3.105,07	22	3.579,01
12.	Brodsko-posavska	745	3.161,98	146	3.356,76	551	3.105,22	48	3.221,00
13.	Zadarska	616	3.739,91	233	4.405,74	353	3.313,34	30	3.587,89
14.	Osječko-baranjska	1737	3.326,63	373	3.744,04	1271	3.193,18	93	3.476,32
15.	Šibensko-kninska	302	3.629,04	120	4.123,09	166	3.303,32	16	3.302,95
16.	Vukovarsko-srijemska	715	3.286,60	172	3.441,32	499	3.224,13	44	3.390,35
17.	Splitsko-dalmatinska	1216	3.796,82	480	4.511,91	620	3.281,70	116	3.591,06
18.	Istarska	399	3.756,33	171	4.432,22	211	3.203,98	17	3.813,34
19.	Dubrovačko-neretvanska	227	3.306,95	66	4.073,60	153	3.016,18	8	2.543,18
20.	Međimurska	162	3.243,70	25	4.104,09	130	3.053,64	7	3.700,55
21.	Grad Zagreb	2072	3.799,25	706	4.607,56	1232	3.343,34	134	3.732,19
UKUPNO		13203	3.487,36	3598	4.155,95	8840	3.215,45	765	3.484,77
	Isplata u republike bivše S	39	4.888,45	3	5.000,00	4	3.807,81	32	5.013,08
	Isplata u inozemstvo (osim bivše SFRJ)	2	3.784,05	2	3.784,05				
SVEUKUPNO		13244	3.491,53	3603	4.156,45	8844	3.215,72	797	3.546,14

Korisnici mirovina prema županijama - DVO



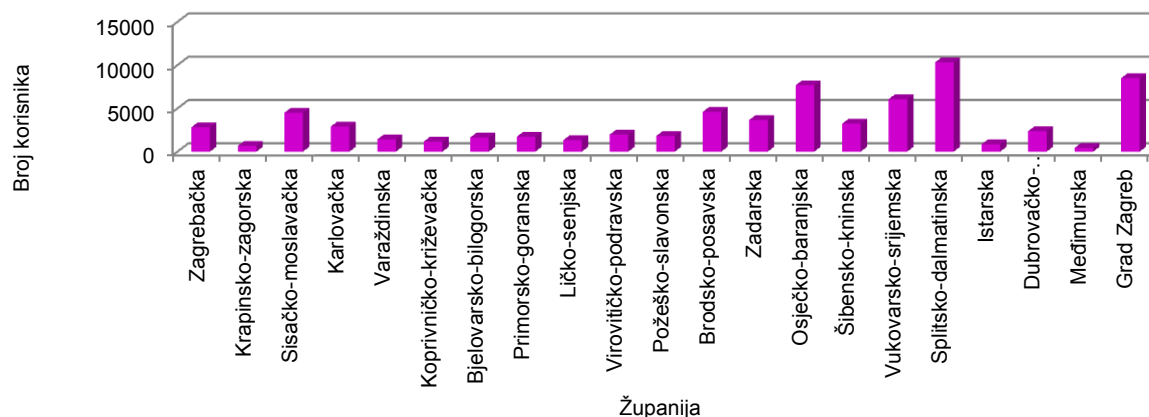
**KORISNICI MIROVINA PREMA VRSTAMA MIROVINA I ŽUPANIJAMA KOJI SU PRAVO NA MIROVINU OSTVARILI
PREMA ZAKONU O PRAVIMA HRVATSKIH BRANITELJA IZ DOMOVINSKOG RATA
I ČLANOVA NJIHOVIH OBITELJI - ZOPHBDR**

Tablica 22 b.

Stanje: 31. ožujka 2015.

Red. broj	Županija	Vrste mirovina							
		UKUPNO		Najniža mirovina, čl. 31. st.3. ZOPHBDR-a/2005.		Invalidska		Obiteljska	
		Broj korisnika	Prosječna mirovina	Broj korisnika	Prosječna mirovina	Broj korisnika	Prosječna mirovina	Broj korisnika	Prosječna mirovina
0	1	2	3	4	5	6	7	8	9
1.	Zagrebačka	2828	5.387,77	14	2.442,15	2205	5.119,14	609	6.428,13
2.	Krapinsko-zagorska	664	5.045,80	1	2.454,03	581	4.929,43	82	5.901,91
3.	Sisačko-moslavačka	4496	4.794,74	85	2.445,00	3660	4.637,06	751	5.829,19
4.	Karlovačka	2908	4.978,15	62	2.461,02	2277	4.759,29	569	6.128,32
5.	Varaždinska	1419	5.504,05	5	2.432,18	1212	5.332,04	202	6.612,18
6.	Koprivničko-križevačka	1172	4.948,69	3	2.455,42	998	4.799,54	171	5.862,92
7.	Bjelovarsko-bilogorska	1645	5.039,74	11	2.482,78	1292	4.777,99	342	6.110,81
8.	Primorsko-goranska	1729	5.124,51	26	2.472,98	1356	4.804,41	347	6.574,07
9.	Ličko-senjska	1326	5.021,77	32	2.463,91	1035	4.793,59	259	6.249,60
10.	Virovitičko-podravsk	1973	4.666,32	18	2.446,49	1669	4.437,65	286	6.140,52
11.	Požeško-slavonska	1808	5.014,98	6	2.467,84	1494	4.718,18	308	6.504,26
12.	Brodsko-posavska	4601	5.105,70	58	2.471,62	3643	4.851,05	900	6.306,24
13.	Zadarska	3657	4.854,23	50	2.441,52	3102	4.686,00	505	6.126,48
14.	Osječko-baranjska	7673	4.880,35	36	2.463,21	6373	4.655,82	1264	6.081,25
15.	Šibensko-kninska	3232	4.760,93	23	2.447,10	2863	4.666,71	346	5.694,42
16.	Vukovarsko-srijemska	6074	5.365,45	73	2.470,41	4697	5.219,45	1304	6.053,42
17.	Splitsko-dalmatinska	10322	4.797,53	17	2.465,72	9143	4.642,95	1162	6.047,96
18.	Istarska	859	5.470,69			683	5.202,60	176	6.511,07
19.	Dubrovačko-neretvanska	2367	4.818,63	19	2.463,89	1975	4.542,00	373	6.403,32
20.	Međimurska	425	5.302,90	1	2.391,71	354	5.150,41	70	6.115,65
21.	Grad Zagreb	8489	5.555,13	21	2.478,80	6779	5.297,51	1689	6.627,38
UKUPNO		69667	5.052,86	561	2.459,51	57391	4.840,19	11715	6.218,94
	Isplata u republike bivše SFRJ	2560	6.728,98	1	2.440,27	464	6.208,94	2095	6.846,21
	Isplata u inozemstvo (osim bivše SFRJ)	31	5.788,19			9	5.465,48	22	5.920,21
SVEUKUPNO		72258	5.112,56	562	2.459,47	57864	4.851,26	13832	6.313,47

Korisnici mirovina prema županijama - ZOPHBDR



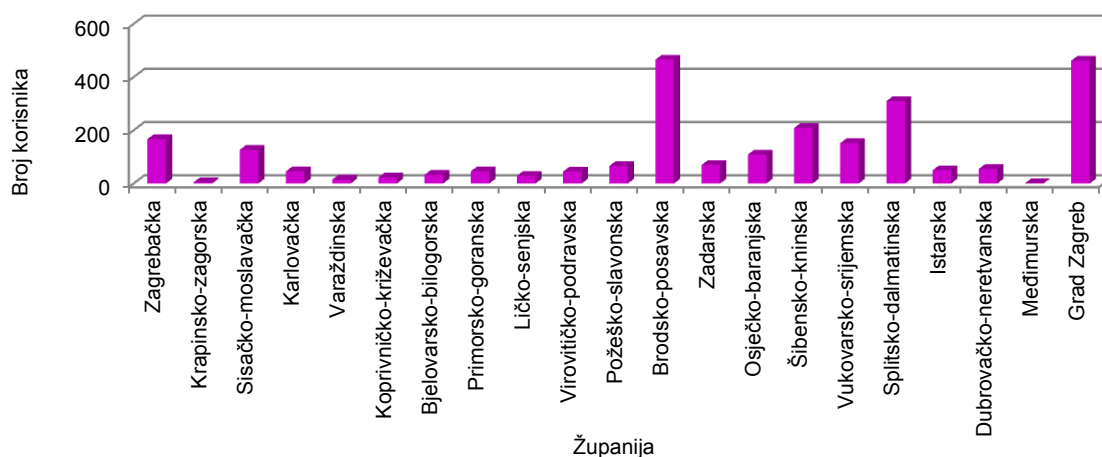
KORISNICI MIROVINA PREMA VRSTAMA MIROVINA I ŽUPANIJAMA KOJI SU PRAVO NA MIROVINU OSTVARILI PREMA UGOVORU IZMEĐU REPUBLIKE HRVATSKE I BOSNE I HERCEGOVINE O SURADNJI NA PODRUČJU PRAVA STRADALNIKA RATA U BOSNI I HERCEGOVINI KOJI SU BILI PRIPADNICI HRVATSKOG VIJEĆA OBRANE I ČLANOVA NJIHOVIH OBITELJI - HVO

Tablica 22 c.

Stanje: 31. ožujka 2015.

Red. broj	Županija	Vrste mirovina					
		UKUPNO		Invalidska		Obiteljska	
		Broj korisnika	Prosječna mirovina	Broj korisnika	Prosječna mirovina	Broj korisnika	Prosječna mirovina
0	1	2	3	6	7	8	9
1.	Zagrebačka	167	3.037,80	152	3.026,03	15	3.157,04
2.	Krapinsko-zagorska	5	3.053,55	5	3.053,55		
3.	Sisačko-moslavačka	127	3.304,80	114	3.320,87	13	3.163,80
4.	Karlovačka	46	2.888,16	42	2.831,43	4	3.483,74
5.	Varaždinska	15	3.022,84	12	3.093,23	3	2.741,29
6.	Koprivničko-križevačka	23	3.079,34	18	3.035,67	5	3.236,57
7.	Bjelovarsko-bilogorska	33	2.983,04	32	2.964,42	1	3.578,72
8.	Primorsko-goranska	46	3.106,63	38	3.115,49	8	3.064,54
9.	Ličko-senjska	29	2.661,30	26	2.607,89	3	3.124,20
10.	Virovitičko-podravsk	45	2.940,87	41	2.951,07	4	2.836,35
11.	Požeško-slavonska	66	3.107,41	59	3.128,77	7	2.927,44
12.	Brodsko-posavska	466	3.114,82	382	3.024,99	84	3.523,31
13.	Zadarska	70	3.281,01	66	3.248,86	4	3.811,46
14.	Osječko-baranjska	109	2.898,92	96	2.874,78	13	3.077,22
15.	Šibensko-kninska	209	3.128,34	199	3.119,00	10	3.314,10
16.	Vukovarsko-srijemska	152	2.847,12	140	2.816,80	12	3.200,83
17.	Splitsko-dalmatinska	310	3.163,76	293	3.127,77	17	3.784,14
18.	Istarska	50	2.898,15	46	2.834,31	4	3.632,21
19.	Dubrovačko-neretvanska	55	2.723,30	50	2.748,71	5	2.469,28
20.	Međimurska	1	3.883,63	1	3.883,63		
21.	Grad Zagreb	462	3.158,36	431	3.150,92	31	3.261,75
UKUPNO		2486	3.085,08	2243	3.057,64	243	3.338,31
	Isplata u republike bivše SFRJ	4384	2.644,05	4023	2.626,17	361	2.843,32
	Isplata u inozemstvo (osim bivše SFRJ)	8	2.447,48	6	1.937,89	2	3.976,24
SVEUKUPNO		6878	2.803,23	6272	2.779,82	606	3.045,55

Korisnici mirovina prema županijama - HVO

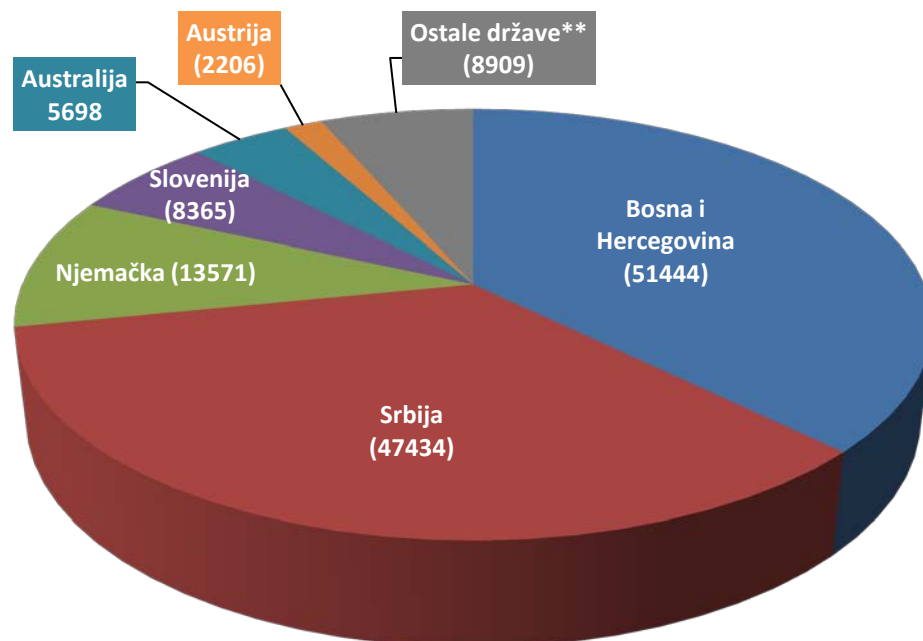


**BROJ KORISNIKA KOJIMA SE MIROVINA ISPLAĆIVALA U INOZEMSTVO
U 2014. PREMA DRŽAVAMA I VRSTAMA MIROVINA**

Tablica 23.

Redni broj	Države	Vrste mirovina			
		Starosna	Invalidska	Obiteljska	UKUPNO
		Broj korisnika	Broj korisnika	Broj korisnika	Broj korisnika
0	1	2	3	4	5
1.	Australija	4759	325	614	5698
2.	Austrija	1078	786	342	2206
3.	Belgija	48	4	12	64
4.	Bosna i Hercegovina	19344	12889	19211	51444
5.	Bugarska	8	1	7	16
6.	Crna Gora	1058	210	348	1616
7.	Češka	100	33	74	207
8.	Danska	9	6	0	15
9.	Francuska	513	1	98	612
10.	Italija	844	51	221	1116
11.	Kanada	1303	63	135	1501
12.	Luxemburg	6	11	3	20
13.	Mađarska	57	16	29	102
14.	Makedonija	942	187	477	1606
15.	Nizozemska	338	55	57	450
16.	Novi Zeland	10	0	3	13
17.	Njemačka	9211	2345	2015	13571
18.	Poljska	16	5	8	29
19.	Quebec	67	4	8	79
20.	SAD	297	22	117	436
21.	Slovačka	27	10	20	57
22.	Slovenija	6069	1221	1075	8365
23.	Srbija	30103	6178	11153	47434
24.	Španjolska	12	3	2	17
25.	Švedska	346	109	31	486
26.	Švicarska	261	77	25	363
27.	Velika Britanija	50	3	8	61
28.	Isplata u druge države *	17	3	23	43
UKUPNO		76893	24618	36116	137627

* **Uključeni podaci iz država:** Argentina, Brazil, Čile, Kolumbija, Finska, Grčka, Irska, Izrael, Norveška, Peru, Portugal, Rumunjska, Ruska Federacija, Južnoafrička Republika, Tajland, Ukrajina



****Ostale države:** Argentina, Belgija, Brazil, Bugarska, Crna Gora, Češka, Čile, Danska, Finska, Francuska, Grčka, Irska, Italija, Izrael, Južnoafrička Republika, Kanada, Kolumbija, Luksemburg, Mađarska, Makedonija, Nizozemska, Norveška, Novi Zeland, Peru, Poljska, Portugal, Québec, Rumunjska, Ruska Federacija, SAD, Slovačka, Španjolska, Švedska, Švicarska, Tajland, Ukrajina, Velika Britanija

III. AKTUALNA VRIJEDNOST MIROVINE I NAJNIŽE MIROVINE TE POSTOTAK USKLAĐIVANJA

Tablica 24.

Datum usklađivanja	Aktualna vrijednost mirovine (AVM)	Vrijednost najniže mirovine za 1 godinu mir. staža (VNM)	Postotak usklađivanja (%)	Postotak promjene (%)	
				Plaće	Troškova života / Indeksa potrošačkih cijena
0	1	2	3	4	5
1.1.1999.	35,16	34,08	-	-	-
1.7.1999.	36,51	35,39	3,85	4,50	3,20
1.1.2000.	37,44	36,29	2,55	4,40	0,70
1.7.2000.	38,75	37,56	3,50	3,50	3,50
1.1.2001.	39,76	38,54	2,60	2,90	2,30
1.7.2001.	40,79	39,54	2,60	2,10	3,10
1.1.2002.	41,12	39,86	0,80	1,30	0,30
1.7.2002.	42,27	40,98	2,80	3,60	2,00
1.1.2003.	42,97	41,66	1,65	3,50	-0,20
1.7.2003.	43,79	42,45	1,90	1,70	2,10
1.1.2004.	44,51	43,15	1,65	2,50	0,80
1.7.2004.	46,29	44,88	4,00	4,00	-
1.1.2005.	47,35	45,91	2,30	2,30	-
1.7.2005.	48,39	46,92	2,20	2,20	-
1.1.2006. *	49,16	47,67	1,60	2,30	0,90
1.7.2006.	50,76	49,22	3,25	3,70	2,80
1.1.2007.	51,42	49,86	1,30	2,60	0,00
1.7.2007.	52,76	51,16	2,60	3,30	1,90
1.1.2008.	54,11	52,46	2,55	3,10	2,00
1.7.2008.	56,30	54,58	4,05	3,90	4,20
1.1.2009.	57,59	55,84	2,30	2,90	1,70
1.7.2009.	58,37	56,59	1,35	1,00	1,70
1.1.2010.	58,37	56,59	-	-0,50	-0,20
1.7.2010.	58,37	56,59	-	-0,40	1,00
1.1.2011.	58,37	56,59	-	0,60	0,30
1.7.2011.	58,37	56,59	-	0,50	2,00
1.1.2012.	58,87	57,07	0,85	1,40	0,30
1.7.2012.	59,58	57,75	1,20	0,20	2,20
1.1.2013.	60,32	58,47	1,25	0,40	2,10
1.7.2013.	60,92	59,05	1,00	0,70	1,30
1.1.2014.	60,92	59,05	-	-0,20	-0,20
1.7.2014.	60,92	59,05	-	0,10	-0,10
1.1.2015.**	60,92	59,05	-	0,20	-0,20

Napomena:

* Od 1. siječnja 2006. za izračun stope usklađivanja mirovina više se ne koristi postotak promjene troškova života, već Indeksa potrošačkih cijena.

Zakonom o posebnom porezu na plaće, mirovine i druge primitke (NN, br. 94/2009) određena je obustava usklađivanja mirovina u razdoblju **od 1. siječnja 2010. do 31. prosinca 2010.**

Zakonom o odgodi usklađivanja mirovina u razdoblju od **1. siječnja do 31. prosinca 2011.** (NN, br. 139/2010), određena je **odgoda usklađivanja** mirovina u razdoblju od 1. siječnja do 31. prosinca 2011.

Člankom 88. stavkom 7. Zakona o mirovinskom osiguranju (NN, br. 157/2013) propisano je, da se aktualna vrijednost mirovine **ne usklađuje**, ako je stopa usklađivanja jednaka ili manja od nule.

** Člankom 88. stavcima 5. i 6. Zakona o mirovinskom osiguranju (NN, br. 157/2013) propisan je, način usklađivanja mirovina od 1. siječnja 2015.

IV. DOPLATAK ZA DJECU

KORISNICI DOPLATKA ZA DJECU I BROJ DJECE PREMA GODINAMA

Tablica 25. Stanje: 31. prosinca

Godina	Broj korisnika	Lančani indeks	Broj djece	Lančani indeks
0	1	2	3	4
2000.	244682	117,7	466357	119,1
2001.	332705	136,0	628654	134,8
2002.	271949	81,7	513369	81,7
2003.	259911	95,6	490884	95,6
2004.	247219	95,1	466545	95,0
2005.	236986	95,9	445954	95,6
2006.	221288	93,4	416177	93,3
2007.	242980	109,8	455761	109,5
2008.	230188	94,7	431960	94,8
2009.	213994	93,0	403233	93,3
2010.	213136	99,6	399477	99,1
2011.	216013	101,3	403064	100,9
2012.	212796	98,5	395771	98,2
2013.	209862	98,6	388844	98,2
2014.*	201655	96,1	374900	96,4

BROJ KORISNIKA I DJECE TE PROSJEČNE SVOTE DOPLATKA ZA DJECU

Tablica 25 a.

	Prosjek				
	2011.	2012.	2013.	2014.*	I. - III. 2015.*
0	1	2	3	4	5
Broj korisnika	208246	206110	204941	191658	201980
Broj djece	391836	386516	383199	359079	375776
Prosječna svota doplatka za djecu (nisu uključena sredstva isplate za prethodne mjesece) - u kn	351,29	352,03	353,46	355,89	354,94
Prosječna svota doplatka za djecu (uključena su sredstva isplate za prethodne mjesece) - u kn	366,93	368,41	367,40	379,84	357,74

* Uključen je i doplatka za djecu u prvom stupnju primjenom uredbi Europske unije.

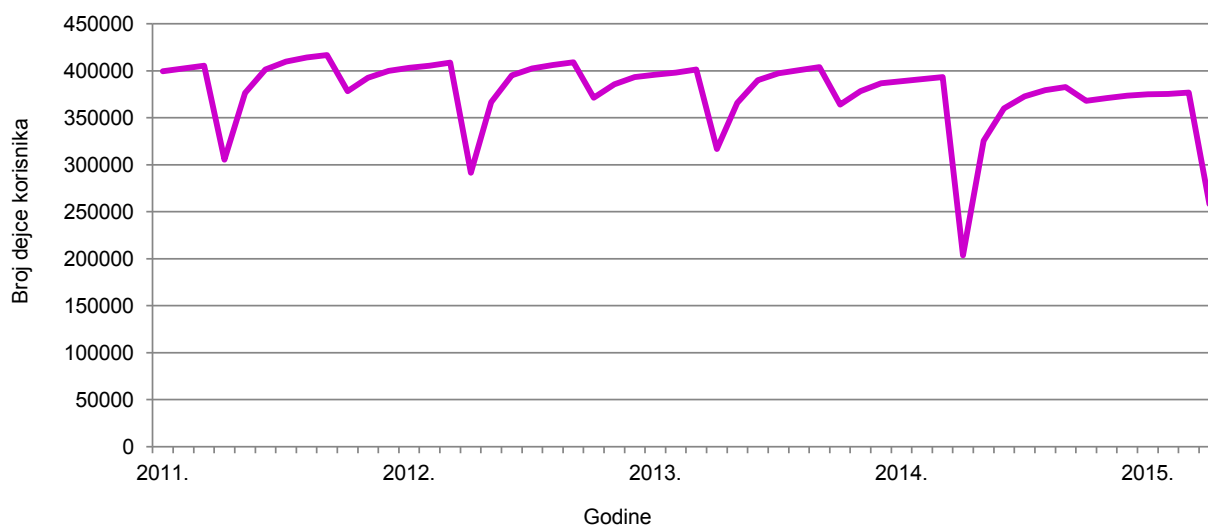
**KRETANJE BROJA KORISNIKA DOPLATKA ZA DJECU
I BROJA DJECE PREMA GODINAMA I MJESECIMA**

Tablica 26.

Red. broj	U mjesecu	2011.		2012.		2013.		2014.*		2015.		Indeks broja djece 2015. / 2014.
		Broj korisnika	Broj djece	Broj korisnika	Broj djece	Broj korisnika	Broj djece	Broj korisnika	Broj djece	Broj korisnika	Broj djece	
0	1	2	3	4	5	6	7	8	9	10	11	12
1.	siječnju	213136	399447	216013	403064	212796	395771	209862	388844	201655	374900	96,41
2.	veljači	214544	402332	217036	405277	213878	398050	210857	391029	201829	375459	96,02
3.	ožujku	215843	405266	218514	408739	215340	401335	211755	393194	202451	376964	95,87
4.	travnju	160960	305445	153600	291527	167063	316676	107561	203566	136114	257957	126,72
5.	svibnju	197510	376474	192642	366472	192825	365788	170920	325391			0,00
6.	lipnju	210940	401337	208495	394975	206319	390017	189951	360097			0,00
7.	srpnju *	215604	409791	212685	402588	210532	397328	197038	372737			0,00
8.	kolovožu	218105	414249	214753	406231	212475	400737	200613	379179			0,00
9.	rujnu	219456	416827	216405	409189	214145	403792	202460	382614			0,00
10.	listopadu	206570	378221	203185	371288	199948	364065	198334	368051			0,00
11.	studenome	211617	392600	208293	385413	205129	378174	199788	371111			0,00
12.	prosincu	214680	400039	211703	393423	208836	386653	200929	373450			0,00

* Uključen je i doplatka za djecu u prvom stupnju primjenom uredbi Europske unije.

Kretanje broja djece prema godinama i mjesecima



KORISNICI DOPLATKA ZA DJECU, BROJ DJECE I PROSJEČNE MJESEČNE SVOTE DOPLATKA ZA DJECU PREMA PODRUČNIM SLUŽBAMA I PODRUČNIM UREDIMA

Tablica 27.

Stanje: 31. ožujka 2015.

Red. broj	Područna služba / područni ured u *	Broj korisnika	Broj djece	Prosječna mjesečna svota doplatka
0	1	2	3	4
1.	Bjelovaru	5686	10990	361,96
2.	Dubrovniku	3641	6910	380,44
3.	Gospiću	1797	3387	351,55
4.	Karlovcu	4335	7940	347,38
5.	Koprivnici	5845	11126	361,49
6.	Osijeku - PS	15532	28394	348,66
7.	Požegi	5050	8829	354,51
8.	Puli - Pola	7149	12168	363,43
9.	Rijeci - PS	7208	13702	363,67
10.	Sisku	9487	18261	360,64
11.	Sl.Brodu	4548	8798	362,08
12.	Splitu - PS	9823	19017	373,58
13.	Šibeniku	3773	6937	364,76
14.	Varaždinu - PS	10582	21100	367,42
15.	Virovitici	5008	9175	352,12
16.	Vukovaru	6839	13331	363,89
17.	Zadru	5527	10613	358,58
18.	Zagrebu - PS **	24284	47279	387,80
UKUPNO		136114	257957	365,92

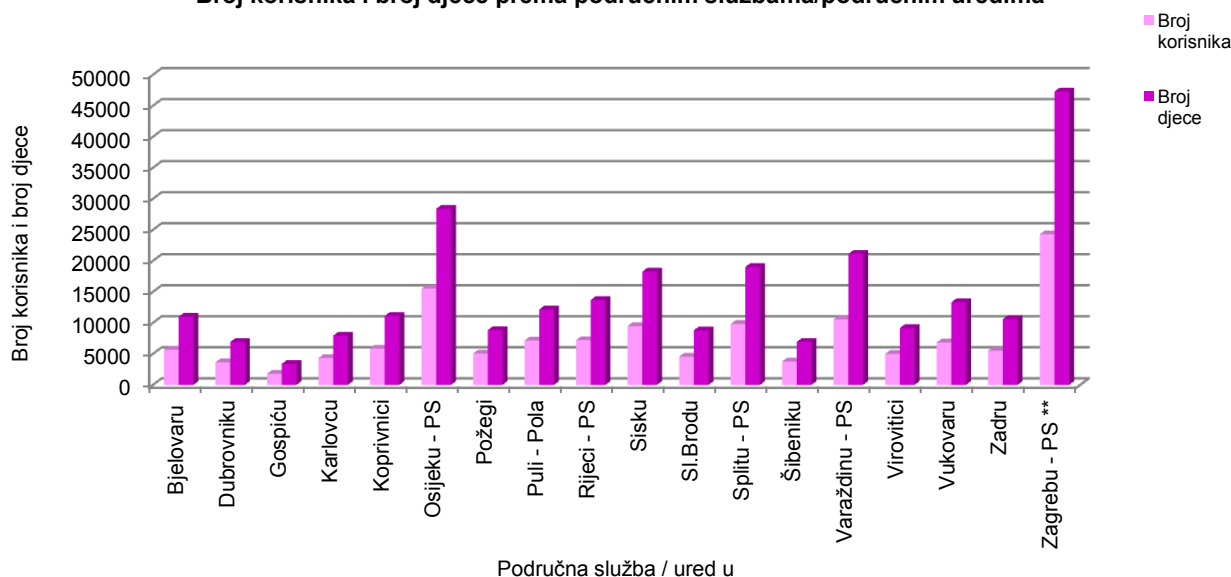
Napomena:

Podaci za Područni ured u Čakovcu, koji je djelomično u funkciji, uključeni su u podatke Područne službe u Varaždinu, a podaci za Područni ured u Zaboku, koji još nije u funkciji, uključeni su u podatke Područne službe u Zagrebu.

* Prema Statutu Hrvatskog zavoda za mirovinsko osiguranje (NN br. 117/2012) status područne službe imaju: Osijek, Rijeka, Split, Varaždin i Zagreb. Ostale ustrojstvene jedinice Zavoda imaju status područnog ureda.

** Uključen je i doplatka za djecu u prvom stupnju primjenom uredbi Europske unije.

Broj korisnika i broj djece prema područnim službama/područnim uredima



KORISNICI DOPLATKA ZA DJECU, BROJ DJECE I PROSJEČNE MJESEČNE SVOTE DOPLATKA ZA DJECU PREMA ŽUPANIJAMA

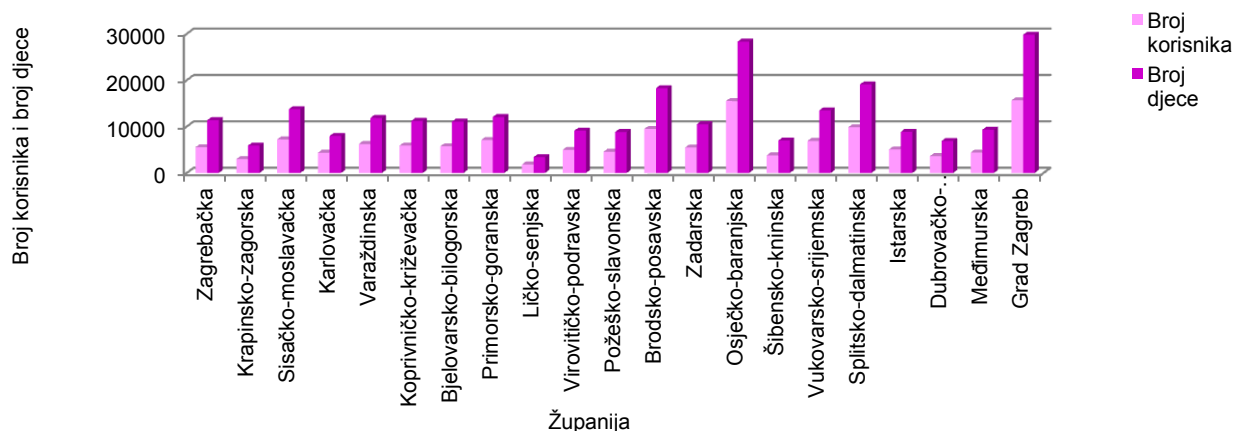
Tablica 28.

Stanje: 31. ožujka 2015.

Red. broj	Županija	Broj korisnika	Broj djece	Prosječna mjesečna svota doplatka
0	1	2	3	4
1.	Zagrebačka	5542	11369	383,02
2.	Krapinsko-zagorska	2974	5893	367,44
3.	Sisačko-moslavačka	7229	13738	363,81
4.	Karlovačka	4355	7974	346,96
5.	Varaždinska	6221	11854	353,95
6.	Koprivničko-križevačka	5887	11209	361,51
7.	Bjelovarsko-bilogorska	5731	11072	361,82
8.	Primorsko-goranska	7085	12060	363,68
9.	Ličko-senjska	1805	3398	352,07
10.	Virovitičko-podravska	4972	9115	352,14
11.	Požeško-slavonska	4565	8826	362,03
12.	Brodsko-posavska	9485	18271	360,94
13.	Zadarska	5475	10495	358,59
14.	Osječko-baranjska	15491	28304	348,74
15.	Šibensko-kninska	3793	6983	364,92
16.	Vukovarsko-srijemska	6905	13471	363,74
17.	Splitsko-dalmatinska	9851	19080	373,55
18.	Istarska	5067	8855	354,41
19.	Dubrovačko-neretvanska	3625	6881	380,40
20.	Međimurska	4401	9309	384,13
21.	Grad Zagreb	15651	29794	393,60
UKUPNO		136110	257951	365,92
22.	Doplatka za djecu primjenom uredbi EU *	4	6	648,75
SVEUKUPNO		136114	257957	365,92

* Doplatka za djecu u prvom stupnju primjenom uredbi Europske unije.

Broj korisnika i broj djece prema županijama

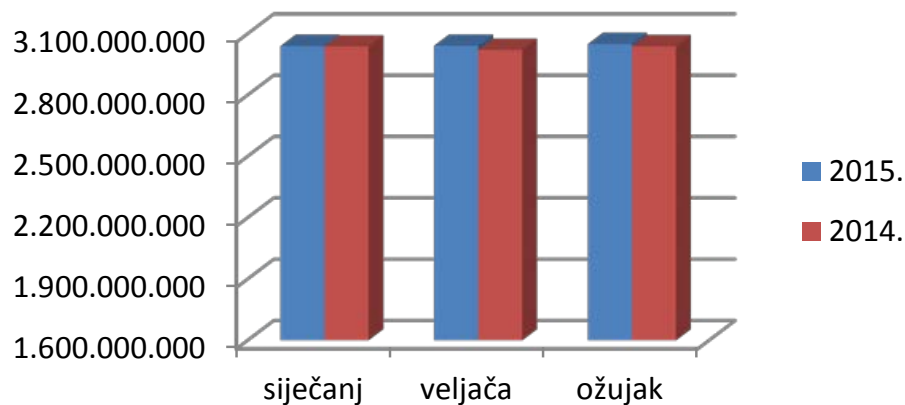


V. FINANCIJSKI PODACI**RASHODI HRVATSKOG ZAVODA ZA MIROVINSKO OSIGURANJE****RASHODI ZA MIROVINE I MIROVINSKA PRIMANJA**

Tablica 29.

u kn

	2015.	2014.	Indeks
0	1	2	3(1/2)
siječanj	3.039.550.405	3.037.601.095	100,1
veljača	3.041.842.187	3.020.624.788	100,7
ožujak	3.050.050.110	3.038.758.680	100,4
Ukupno	9.131.442.702	9.096.984.563	100,4

**RASHODI ZA DOPLATAK ZA DJECU**

Tablica 29a.

u kn

	2015.
0	1
siječanj	134.576.314
veljača	134.075.662
ožujak	134.765.253
Ukupno	403.417.229

**Rječnik kratica koje se koriste u
"Statističkim informacijama Hrvatskog zavoda za mirovinsko osiguranje"**

- ZOMO** – Zakon o mirovinskom osiguranju ('Narodne novine', broj 157/2013, 151/2014 i 33/2015)
- ZOMIO** – Zakon o mirovinskom i invalidskom osiguranju (primjenjivao se do 31. prosinca 1998., 'Narodne novine', broj 26/1983, 5/1986, 42/1987, 34/1989, 57/1989, 40/1991, 26/1993, 96/1993 i 44/1994)
- ZOMIOVO** – Zakon o mirovinskom i invalidskom osiguranju vojnih osiguranika (primjenjivao se do 1. siječnja 1999., 'Narodne novine', broj 53/1991, 73/1991, 18/1992, 71/1992, 26/1993 i 96/1993)
- ZAKON O PRAVIMA DVO, PS i OSO** – Zakon o pravima iz mirovinskog osiguranja djelatnih vojnih osoba, policijskih službenika i ovlaštenih službenih osoba ('Narodne novine', broj 128/1999, 129/2000, 16/2001, 22/2002, 41/2008 i 118/2012)
- ZOPHBDR** – Zakon o pravima hrvatskih branitelja iz Domovinskog rata i članova njihovih obitelji ('Narodne novine', broj 174/2004, 92/2005, 107/2007, 65/2009, 137/2009, 146/2010, 55/2011, 140/2012, 19/2013, 33/2013, 148/2013 i 92/2014)
- ZODM** – Zakon o dodatku na mirovine ostvarene prema Zakonu o mirovinskom osiguranju ('Narodne novine', broj 79/2007 i 114/2011)
- HVO** – Zakon o potvrđivanju Ugovora između Republike Hrvatske i Bosne i Hercegovine o suradnji na području prava stradalnika rata u Bosni i Hercegovini koji su bili pripadnici Hrvatskog vijeća obrane i članova njihovih obitelji ('Narodne novine'-Međunarodni ugovori broj 2/2006)
- AVM** – Aktualna vrijednost mirovine - utvrđena vrijednost mirovine za jedan osobni bod, radi određivanja mirovine i usklađivanja mirovine i ostalih prava iz mirovinskog osiguranja, od 1. siječnja 2015. iznosi 60,92 kn.
- NM** – Najniža mirovina za jednu godinu mirovinskog staža. Od 1. siječnja 2015. najniža mirovina iznosi 59,05 kn za jednu godinu mirovinskog staža.
- NKD 2007.** – Odluka o Nacionalnoj klasifikaciji djelatnosti 2007. – NKD 2007. ('Narodne novine', broj 58/2007 i 72/2007)
- ZDD** – Zakon o doplatku za djecu ('Narodne novine', broj 94/2001, 138/2006, 107/2007, 37/2008, 61/2011 i 112/2012)

Osnovni pojmovi iz mirovinskog osiguranja prema abecedi

Aktualna vrijednost mirovine

Aktualna vrijednost mirovine (AVM) je utvrđena svota mirovine za jedan osobni bod.

AVM koja se primjenjuje od 1. siječnja 2014. godine i 1. srpnja svake kalendarske godine određuje se tako da se AVM uskladi po stopi koja se dobije kao polovica zbroja stope promjene prosječnog indeksa potrošačkih cijena u prethodnom polugodištu i stope promjene prosječne bruto plaće svih zaposlenih u Republici Hrvatskoj u prethodnom polugodištu u odnosu na polugodište koje mu prethodi, tzv. „fiksna formula 50% : 50%“).

Konačna stopa usklađivanja AVM koja se primjenjuje od 1. siječnja svake kalendarske godine, počevši od 1. siječnja 2015., određuje se u visini razlike između stope godišnjeg rasta mirovine (rotirajuća formula 70:30, 50:50 ili 30:70, ovisno što je povoljnije) i stope usklađivanja mirovina utvrđene šest mjeseci prije toga dana, tj. od 1. srpnja kalendarske godine (fiksna formula 50% : 50%).

Stopa godišnjeg rasta mirovina utvrđuje se prema promjenjivom omjeru stope indeksa potrošačkih cijena i bruto plaće svih zaposlenih u Republici Hrvatskoj u prethodnoj godini u odnosu na godinu koja joj prethodi (70:30, 50:50 ili 30:70, ovisno što je povoljnije) i to tako da se zbroji stopa promjene prosječnog indeksa potrošačkih cijena u prethodnoj kalendarskoj godini i stopa promjene prosječne bruto plaće svih zaposlenih u Republici Hrvatskoj u prethodnoj kalendarskoj godini u odnosu na godinu koja joj prethodi i to:

Ako je udio stope promjene prosječnog indeksa potrošačkih cijena u zbroju stopa manji od 45%, stopa usklađivanja AVM određuje se tako da se zbroji 30% stope promjene prosječnog indeksa potrošačkih cijena i 70% stope promjene prosječne plaće. Ako je udio stope promjene prosječnog indeksa potrošačkih cijena u zbroju navedenih stopa u rasponu od 45% do 55%, stopa usklađivanja AVM određuje se tako da se zbroji 50% stope promjene prosječnog indeksa potrošačkih cijena i 50% stope promjene prosječne plaće. Ako je udio stope promjene potrošačkih cijena u zbroju stopa veći od 55%, stopa usklađivanja AVM određuje se tako da se zbroji 70% stope promjene prosječnog indeksa potrošačkih cijena i 30% stope promjene prosječne plaće.

U slučaju kada je stopa usklađivanja jednaka ili manja od nule, mirovine se neće usklađivati. To znači da se u uvjetima kada padaju potrošačke cijene i/ili plaće u promatranom polugodištu mirovine neće usklađivati u odnosu na prethodno polugodište.

AVM utvrđuje Upravno vijeće Zavoda na temelju podataka Državnog zavoda za statistiku, najkasnije tri dva mjeseca nakon isteka svakog polugodišta.

Hrvatska vojska - DVO

Pripadnici Hrvatske vojske su vojne osobe-djelatne vojne osobe koje pravo na mirovinu ostvaruju prema Zakonu o pravima iz mirovinskog osiguranja djelatnih vojnih osoba, policijskih službenika i ovlaštenih službenih osoba (Narodne novine, br. 128/99., 129/2000., 16/2001., 22/2002., 41/2008. i 118/2012.), pod povoljnijim uvjetima. Prema tom zakonu pravo na mirovinu ostvaruju i policijski službenici, službene osobe s posebnim dužnostima i ovlastima u sigurnosno –obavještajnom sustavu i ovlaštene službene osobe pravosuđa.

Specifičnost toga zakona je da starosnu i prijevremenu starosnu mirovinu muškarci i žene ostvaruju prema istim uvjetima.

Hrvatski branitelji

Hrvatski branitelj iz Domovinskog rata je osoba koja je kao dragovoljac i pripadnik Oružanih snaga Republike Hrvatske (ZNG, Hrvatske vojske, Ministarstva obrane, Policije, Ministarstva unutarnjih poslova, Hrvatskih obrambenih snaga (HOS-a) te pripadnik naoružanih odreda Narodne zaštite koji je u njima proveo najmanje 5 mjeseci do 24. prosinca 1991. godine), organizirano sudjelovala u obrani neovisnosti, teritorijalne cjelovitosti, odnosno suvereniteta Republike Hrvatske u bilo kojem razdoblju Domovinskog rata.

Prava iz mirovinskog osiguranja i to pravo na starosnu mirovinu i prijevremenu starosnu mirovinu, invalidsku mirovinu zbog opće nesposobnosti za rad i invalidsku mirovinu profesionalne nesposobnosti za rad (ako je invalidnost vezana uz sudjelovanje u Domovinskom ratu), obiteljsku mirovinu i najnižu mirovinu ostvaruju prema Zakonu o pravima hrvatskih branitelja iz Domovinskog rata i članova njihovih obitelji (Narodne novine, br. 174/2004., 92/2005., 107/2007., 65/2009., 137/2009., 146/2010., 55/2011., 140/2012., 19/2013., 33/2013., 148/2013. i 92/2014.).

Odlukom o visini najniže mirovine hrvatskom branitelju iz Domovinskog rata za godinu: 2015. (Narodne novine, br. 38/2015.) u skladu sa čl. 31. stavkom 4. Zakona o pravima hrvatskih branitelja iz Domovinskog rata i članova njihovih obitelji, na temelju službenih podataka Državnog zavoda za statistiku o visini prosječne isplaćene mjesečne neto plaće u 2014. godini, određena je visina najniže mirovine u iznosu od 2489,85 kn.

Hrvatsko vijeće obrane

Državljanima Republike Hrvatske koji su kao pripadnici Hrvatskog vijeća obrane stradali na teritoriju Bosne i Hercegovine te stekli status ratnoga vojnog invalida, po osnovi ranjavanja ili zatočeništva u razdoblju od 18. rujna 1991. do 23. prosinca 1996., ili članovi njihove uže obitelji, ostvarili su pravo na invalidsku ili obiteljsku mirovinu prema posebnom Ugovoru između

Republike Hrvatske i Bosne i Hercegovine (Zakon o potvrđivanju Ugovora između Republike Hrvatske i Bosne i Hercegovine o suradnji na području prava stradalnika rata u Bosni i Hercegovini koji su bili pripadnici Hrvatskog vijeća obrane i članova njihovih obitelji - „Narodne novine“, Međunarodni ugovori broj 2/2006).

Ugovor je stupio na snagu 1. srpnja 2006. od kada se i primjenjuje, a pripadnici Hrvatskog vijeća obrane mogli su podnijeti zahtjev radi ostvarivanja prava na invalidsku mirovinu u roku od 30 dana od dana stupanja na snagu Ugovora, dok rok za podnošenje zahtjeva za obiteljsku mirovinu nije određen, te je zahtjev moguće uvijek podnijeti.

Invalidska mirovina

Za ostvarivanje prava na invalidsku mirovinu moraju biti ispunjeni sljedeći uvjeti:

- postojanje djelomičnog ili potpunog gubitka radne sposobnosti
- uvjet staža.

Djelomični ili potpuni gubitak radne sposobnosti može nastati zbog bolesti, ozljede izvan rada, ozljede na radu ili profesionalne bolesti. Djelomični gubitak radne sposobnosti postoji kada kod osiguranika postoji smanjenje radne sposobnosti, tj. kada se kod osiguranika zbog trajnih promjena u zdravstvenom stanju koje se ne mogu otkloniti liječenjem, radna sposobnost se smanji za više od polovice u odnosu na zdravog osiguranika iste ili slične razine obrazovanja, a taj se osiguranik ne može profesionalnom rehabilitacijom osposobiti za rad s punim radnim vremenom na drugim poslovima, ali može raditi 70% radnog vremena na prilagođenim poslovima iste ili slične razine obrazovanja koji odgovaraju njegovim dosadašnjim poslovima. Potpuni gubitak radne sposobnosti je definiran je kao trajni gubitak sposobnosti za svaki rad, bez preostale radne sposobnosti.

Uvjet staža - Ako je djelomični ili potpuni gubitak radne sposobnosti nastao zbog ozljede na radu ili profesionalne bolesti, pravo na invalidsku mirovinu osiguranik stječe bez obzira na dužinu mirovinskog staža. Ako je djelomični ili potpuni gubitak radne sposobnosti nastao zbog bolesti ili ozljede izvan rada prije navršenih 65 godina života, pravo na invalidsku mirovinu osiguranik stječe ako mu navršeni mirovinski staž pokriva najmanje jednu trećinu radnog vijeka. Iznimno, za osiguranike kod kojih potpuni gubitak radne sposobnosti nastane prije navršene 30 odnosno 35 godine života blaži je uvjet mirovinskog staža (jedna odnosno dvije godine staža osiguranja).

Privremena invalidska mirovina - Privremenu invalidsku mirovinu stječe invalid rada koji se profesionalnom rehabilitacijom osposobio za rad, ali je nakon završene rehabilitacije dugotrajno nezaposlen ili mu nije osiguran odgovarajući posao za koji se rehabilitacijom osposobio pod

uvjetima da je u neprekidnom trajanju od najmanje pet godina nakon završetka rehabilitacije bio nezaposlen i da je nezaposlenost trajala do navršene 58. godine života. Razdoblje povremenog rada u ukupnom trajanju od šest mjeseci ne smatra se prekidom nezaposlenosti u vezi s ostvarivanjem prava na privremenu invalidsku mirovinu.

Osiguranik i korisnik invalidske mirovine podliježe kontrolnom pregledu u roku od 3 godine od dana utvrđene smanjene radne sposobnosti, djelomičnog ili potpunog gubitka radne sposobnosti. U slučaju da se korisnik ne odazove na kontrolni pregled, a za to nema opravdan razlog, obustavlja se isplata primanja, s time da se ponovno uspostavlja prvog dana idućeg mjeseca nakon mjeseca u kojem je obavljen kontrolni pregled a najviše za dvanaest mjeseci unatrag.

Korisnici doplatka za djecu

Korisnik doplatka za djecu je osoba koja koristi to davanje prema Zakonu o doplatku za djecu (Narodne novine, br. 94/01., 138/06., 107/07., 37/08., 61/11. i 112/12). Korisnik može biti roditelj, skrbnik, očuh, maćeha, baka, djed i osoba kojoj je dijete povjereno na čuvanje i odgoj, kao i punoljetno dijete bez oba roditelja koje je na redovitom školovanju.

Doplatka za djecu (novčano primanje radi potpore uzdržavanja i odgoja djece) koristi se za djecu na redovitom školovanju do kraja školske godine u kojoj su navršila 19 godina života, za djecu s oštećenjem zdravlja do 21. godine života, odnosno do 27. godine za djecu s teže oštećenim zdravljem.

Korisnik doplatka za djecu može biti hrvatski državljanin s neprekinutim prebivalištem najmanje 3 godine prije podnošenja zahtjeva ili strani državljanin koji ima neprekinuti odobreni stalni boravak na teritoriju RH najmanje 3 godine prije podnošenja zahtjeva. strani državljanin, te ako ispunjava uvjete dohodovnog cenzusa.

Prema Zakonu o pravima hrvatskih branitelja iz Domovinskog rata i članova njihovih obitelji djeci smrtno stradalog hrvatskog branitelja iz Domovinskog rata i djeci zatočenih ili nestalih hrvatskih branitelja pripada doplatka za djecu u najvišem predviđenom iznosu, i iznosi 374,18 kn (članak 34.).

Korisnici mirovina

Korisnici mirovine su osiguranici kojima je priznato pravo na mirovinu.

Korisnici kojima su mirovine priznate i / ili određene prema posebnim propisima

Korisnici koji su pravo na mirovinu ostvarili pod povoljnijim uvjetima su sljedeće osobe:

- sudionici NOR-a; osobe kojima je, prema propisima koji su vrijedili do 31. prosinca 1998., određeno razdoblje mirovinskog staža između 6. travnja 1941. i 15. svibnja 1945. uračunato u poseban staž u dvostrukom trajanju i kojima je mirovina određena na poseban način (s povećanjem od 60% i/ili uz zajamčenu osnovicu) u odnosu na ostale osiguranike;
- radnici na određenim poslovima u unutarnjim poslovima i pravosuđu; osobe koje pravo na mirovinu i određivanje mirovine ostvaruju prema Zakonu o pravima iz mirovinskog osiguranja djelatnih vojnih osoba i ovlaštenih službenih osoba;
- pripadnici Hrvatske domovinske vojske; osobe kojima je, prema propisima o mirovinskom i invalidskom osiguranju koji su vrijedili do 31. prosinca 1998., razdoblje između 17. travnja 1941. do 15. svibnja 1945., a nakon toga i u zarobljeništvu, pripadništvo u tadašnjoj vojsci u Hrvatskoj (domobrani) priznato u mirovinski staž u dvostrukom trajanju i mirovina određena na povoljniji način u odnosu na ostale osiguranike;
- bivši politički zatvorenici, osobe kojima je vrijeme provedeno u zatvoru između 1. prosinca 1918. i 8. listopada 1991. priznato u staž osiguranja u dvostrukom trajanju, i mirovina priznata prema Zakonu o pravima bivših političkih zatvorenika (Narodne novine, br. 34/95., 164/98. i 109/01.),
- pripadnici bivše JNA; osobe koje su ostvarile pravo na mirovinu u Zajednici vojnih osiguranika u Beogradu koja je obustavila isplatu mirovine, a R Hrvatska je prema Zakonu o ostvarivanju prava iz mirovinskog i invalidskog osiguranja pripadnika bivše JNA (Narodne novine, br. 96/93.) i članovi njihovih obitelji preuzela isplatu tih mirovina;
- redoviti članovi HAZU; osobe koje su redoviti članovi Hrvatske akademije znanosti i umjetnosti, kojima se mirovina određivala, odnosno određuje uz dodatak, prema članku 20. Zakona o Hrvatskoj akademiji znanosti i umjetnosti ("Narodne novine", broj 34/91., 43/96. i 150/02.. i 65/2009);
- korisnici mirovina članovi Izvršnog vijeća Sabora, Saveznoga izvršnog vijeća i administrativno umirovljeni javni službenici, osobe koje su prema propisima o mirovinskom i invalidskom osiguranju, važećima do 31. prosinca 1998. i na temelju odluke tadašnjeg SIV-a ili RIV-a, ostvarile pravo na mirovinu pod povoljnijim uvjetima i/ili im je

mirovina određena na povoljniji način od ostalih osiguranika.

Hrvatska vojska, v. pod Hrvatska vojska
Hrvatski branitelji, v. pod Hrvatski branitelji
Hrvatsko vijeće obrane, v. pod Hrvatsko vijeće obrane

Minimalna mirovina

Minimalna mirovina je mirovina ostvarena prema propisima koji su vrijedili do 31. prosinca 1998. Minimalna mirovina se određivala kada je mirovina određena prema općim propisima o mirovinskom i invalidskom osiguranju iznosila manje od svote određene za minimalnu mirovinu.

Najniža mirovina

Najniža mirovina određuje se za svaku godinu mirovinskog staža u visini od 0,825% od prosječne bruto plaće svih zaposlenih u Republici Hrvatskoj u 1998. godini prema podacima Državnog zavoda za statistiku (od 1.siječnja 2015. najniža mirovina za jednu godinu mirovinskog staža iznosi 59,05 kn).

Pravo na najnižu mirovinu ima osiguranik koji ostvaruje mirovinu prema Zakonu o mirovinskom osiguranju (Narodne novine, br. 157/20013 i 33/2015), a kojem je mirovina određena prema njegovom navršenom mirovinskom stažu i ostvarenim plaćama manja od najniže mirovine. Najniža mirovina korisnika invalidske mirovine, čiji je djelomični ili potpuni gubitak radne sposobnosti posljedica ozljede na radu ili profesionalne bolesti, određuje se za 40 godina mirovinskog staža.

Najniža mirovina korisnika obiteljske mirovine nakon smrti osiguranika, čija je smrt posljedica ozljede na radu ili profesionalne bolesti, određuje se za 40 godina mirovinskog staža.

Najniža mirovina određuje se uz primjenu polaznog faktora i mirovinskog faktora prema ZOMO-u.

Korisniku starosne mirovine zaposlenom do polovice punog radnog vremena, korisniku invalidske mirovine ostvarene zbog djelomičnog gubitka radne sposobnosti i korisniku invalidske mirovine zbog profesionalne nesposobnosti za rad, najniža mirovina ne pripada za vrijeme zaposlenja ili obavljanja samostalne djelatnosti.

Najviša mirovina

Iznos mirovine ograničen je, odnosno limitiran Zakonom o najvišoj mirovini (Narodne novine, br. 162/98 i 82/2001). Najviša mirovina ograničena je na 3,8 vrijednosnih bodova po godini mirovinskog staža (3,8 prosječne plaće u Hrvatskoj) za korisnike mirovina ostvarenih prema ZOMO-u (općem propisu). Za hrvatske branitelje i korisnike mirovine određene prema Zakonu o pravima i dužnostima zastupnika u

Hrvatskom saboru, najviša mirovina ograničena je na 7,6 prosječnih vrijednosnih bodova za 40 godina mirovinskog staža.

Osiguranici

Radnici kod pravnih osoba - osobe koje u radnom odnosu obavljaju određene poslove za poslodavca-pravnu osobu i s njima, prema posebnim propisima izjednačene osobe (radnici na bolovanju, zaposleni u Hrvatskoj vojsci, detaširani radnici, osobe na profesionalnoj rehabilitaciji, nezaposleni s pravom na mirovinsko osiguranje i dr.), osobe izabrane ili imenovane na određene dužnosti u tijelima vlasti, volonteri i dr.

Radnici kod fizičkih osoba - osobe koje u radnom odnosu obavljaju određene poslove za poslodavca-fizičku osobu.

Obrtnici - osobe koje obavljaju jednu ili više dopuštenih gospodarskih djelatnosti u svoje ime i za svoj račun i pri tome se mogu koristiti radom drugih osoba, a koje su upisane u obrtni registar (obrnici i trgovci pojedinci), članovi uprave i izvršni direktori trgovačkih društava te upravitelji zadruge.

Poljoprivrednici - osobe koje obavljaju poljoprivrednu i šumarsku djelatnost kao jedino ili glavno zanimanje, a upisane su u upisnik obiteljskih poljoprivrednih gospodarstava, odnosno u upisnik šumoposjednika u svojstvu nositelja ili člana obiteljskog poljoprivrednog gospodarstva.

Osiguranici zaposleni kod međunarodnih organizacija u inozemstvu i hrvatski državljani zaposleni na teritoriju RH kod poslodavaca sa sjedištem u inozemstvu - osobe zaposlene u inozemstvu kod međunarodnih organizacija i stranih poslodavaca ako nisu obvezno osigurane prema inozemnim propisima na koje se odnosi međunarodni ugovor o socijalnom osiguranju, ili ako nisu obvezno osigurane prema uredbama Europske unije o koordinaciji sustava socijalne sigurnosti. Na osobni zahtjev obvezno se osiguravaju osobe zaposlene u institucijama Europske unije, ako nisu obvezno osigurane prema propisima Europske unije. Obvezno se osiguravaju i osobe zaposlene na području Republike Hrvatske kod poslodavaca sa sjedištem u inozemstvu, koji nemaju registriranu podružnicu u Republici Hrvatskoj.

Osnovna mirovina

Osiguraniku osiguranom u obveznom mirovinskom osiguranju na temelju individualne kapitalizirane štednje koji je ostvario staž osiguranja u razdoblju do početka primjene obveznog mirovinskog osiguranja na temelju individualne kapitalizirane štednje, starosna mirovina i prijevremena starosna mirovina određuju se na način da se dio mirovine koji mu pripada za mirovinski staž navršen do tog dana određuje kao da je osiguranik bio osiguran samo u obveznom mirovinskom osiguranju na temelju generacijske solidarnosti, a dio mirovine koji mu pripada za mirovinski staž od toga dana određuje se kao osnovna mirovina.

Osiguraniku osiguranom u obveznom mirovinskom osiguranju na temelju individualne kapitalizirane štednje koji nije ostvario staž osiguranja u razdoblju do početka primjene obveznog mirovinskog osiguranja na temelju individualne kapitalizirane štednje, starosna mirovina i prijevremena starosna mirovina određuju se kao osnovna mirovina.

Članu obitelji osiguranika osiguranog u obveznom mirovinskom osiguranju na temelju individualne kapitalizirane štednje čija su sredstva s osobnog računa naslijeđena, obiteljska mirovina na koju ima pravo iz obveznog mirovinskog osiguranja na temelju generacijske solidarnosti određuje se tako da se dio mirovine koji mu pripada za mirovinski staž ostvaren od početka primjene obveznog mirovinskog osiguranja na temelju individualne kapitalizirane štednje određuje kao osnovna mirovina.

Osiguraniku mlađem od 55 godina života ili osiguranom kraće od 10 godina u obveznom mirovinskom osiguranju na temelju individualne kapitalizirane štednje kod kojeg je nastao potpuni gubitak radne sposobnosti određuje se invalidska mirovina kao da je osiguranik bio osiguran samo u obveznom mirovinskom osiguranju na temelju generacijske solidarnosti. Osiguraniku osiguranom u obveznom mirovinskom osiguranju na temelju individualne kapitalizirane štednje starosna mirovina i prijevremena starosna mirovina, invalidska mirovina zbog opće nesposobnosti za rad, invalidska mirovina zbog potpunog gubitka radne sposobnosti odnosno obiteljska mirovina nakon smrti osiguranika ostvarena pod povoljnijim uvjetima od uvjeta utvrđenih ovim Zakonom određuje se kao da je osiguranik bio osiguran samo u obveznom mirovinskom osiguranju na temelju generacijske solidarnosti.

Članovima obitelji umrlog osiguranika mlađeg od 55 godina života ili osiguranog kraće od 10 godina u obveznom mirovinskom osiguranju na temelju individualne kapitalizirane štednje određuje se obiteljska mirovina za ukupni mirovinski staž umrlog osiguranika kao da je osiguranik bio osiguran samo u obveznom

mirovinskom osiguranju na temelju generacijske solidarnosti.

Osobni bodovi za osnovnu mirovinu određuju se tako da se osobni bodovi određeni na temelju mirovinskog staža navršenog od početka osiguranja u obveznom mirovinskom osiguranju na temelju individualne kapitalizirane štednje pomnože s faktorom osnovne mirovine (utvrđuje Upravno vijeće HZMO-a; faktor osnovne mirovine od 1. siječnja 2015. iznosi 0,75) određenim za kalendarsku godinu u kojoj osiguranik stječe pravo na mirovinu.

Faktor osnovne mirovine određuje se 1. siječnja svake godine u visini prosjeka udjela stope doprinosa za obvezno mirovinsko osiguranje na temelju generacijske solidarnosti propisane za osiguranike osigurane u oba obvezna mirovinska osiguranja u ukupnoj stopi doprinosa za mirovinsko osiguranje u razdoblju od 1. siječnja 2002. do tekuće godine.

Faktor osnovne mirovine primjenjuje se i na najnižu mirovinu i najvišu mirovinu određenu na temelju mirovinskog staža navršenog od početka osiguranja u obveznom mirovinskom osiguranju na temelju individualne kapitalizirane štednje, a na temelju mirovinskog staža ostvarenog do toga dana, najniža mirovina i najviša mirovina prema Zakonu o najvišoj mirovini («Narodne novine», br. 162/98. i 82/01.) određuju se kao da je osiguranik bio osiguran samo u obveznom mirovinskom osiguranju na temelju generacijske solidarnosti.

Produženo osiguranje

Produženo osiguranje je dobrovoljno osiguranje, a pravo na to osiguranje imaju osobe kojima je prestalo obvezno mirovinsko osiguranje i koje su podnijele prijavu na osiguranje najkasnije u roku od dvanaest mjeseci od prestanka obveznog osiguranja. Na produženo osiguranje može se osigurati za vrijeme: neplaćenog dopusta, mirovanja radnog odnosa dok dijete ne navrší tri godine života, stručnog usavršavanja ili specijalizacije nakon prestanka ugovora o radu, službe, odnosno obavljanja djelatnosti, nezaposlenosti nakon prestanka osiguranja, privremenog ili sezonskog prekida obavljanja djelatnosti, zaposlenja u inozemstvu u međunarodnim i drugim organizacijama na osnovi međunarodnih ugovora o socijalnom osiguranju, odnosno kod stranog poslodavca, ako za to vrijeme nije obvezno osigurana u Republici Hrvatskoj, odnosno ako uredbama Europske unije o koordinaciji sustava socijalne sigurnosti ili međunarodnim ugovorom o socijalnom osiguranju nije drukčije određeno, boravka u inozemstvu kao bračni drug osiguranika na radu u inozemstvu, nezaposlenosti osiguranika – člana posade broda nakon prestanka ugovora o radu na određeno vrijeme.

Na produženo osiguranje može se osigurati i osoba koja ima prebivalište na području Republike Hrvatske za vrijeme nezaposlenosti nakon prestanka obveznog mirovinskog osiguranja u državi članici Europske unije ili u državi s kojom je sklopljen međunarodni ugovor o socijalnom osiguranju, neovisno o tome je li prije obveznog osiguranja u inozemstvu bila osigurana u Republici Hrvatskoj. Na produženo osiguranje osigurava se osoba nakon prestanka ugovora o radu na određeno vrijeme za stalne sezonske poslove, bračni drug, odnosno životni partner osiguranika-profesionalnog ugovornog diplomata za vrijeme boravka u inozemstvu. Pravo na produženo osiguranje prestaje i prije prestanka navedenih okolnosti ako dospjeli doprinosi nisu uplaćeni u roku od tri mjeseca od dana dospijeca.

Samostalne profesionalne djelatnosti - osobe koje u skladu s posebnim propisima obavljaju samostalnu profesionalnu djelatnost, kao što su odvjetnici, privatni zdravstveni radnici, umjetnici, novinari, odgajatelji, lektori i prevoditelji, primalje, predstavnici obiteljskog doma, fizička osoba koja samostalno kao profesionalnu djelatnost obavlja poslove savjetovaništva i usluga pomoći i njege u kući i drugi.



Hrvatski zavod za mirovinsko osiguranje

Središnja služba, A. Mihanovića 3, 10 000 Zagreb

centrala : 01/4595-500

www.mirovinsko.hr