

# STATISTIČKE INFORMACIJE

## HRVATSKOG ZAVODA ZA MIROVINSKO OSIGURANJE



godina XIII., BROJ 2/2015.

srpanj 2015.

## **NAKLADNIK**

### **HRVATSKI ZAVOD ZA MIROVINSKO OSIGURANJE**

Središnja služba  
A. Mihanovića 3, 10000 Zagreb

#### **za nakladnika**

Srećko Vuković

#### **glavni urednik**

Goran Krstičević

#### **redakcija**

Marica Imprić-Jurić, Zrinka Teskera, Marijana Šop, Ljiljana Marušić, Anđelka Zrinušić, mr. Olgica Vlašić-Cikojević, Adela Koler-Hohnjec, Gordana Živec Šašić, Sanja Porić Jakopinec

#### **lektorice**

Vlasta Antolić  
Davorka Harasim

#### **adresa uredništva**

redakcija Statističkih informacija Hrvatskog zavoda za mirovinsko osiguranje  
A. Mihanovića 3, 10000 Zagreb  
telefon: 01/4925-585, telefaks: 01/4595-168  
elektronička pošta: [statisticke.informacije@mirovinsko.hr](mailto:statisticke.informacije@mirovinsko.hr)  
[www.mirovinsko.hr](http://www.mirovinsko.hr)

"Statističke informacije Hrvatskog zavoda za mirovinsko osiguranje" objavljuju se tromjesečno u digitalnom obliku [na internetskoj stranici Zavoda](#).

**Molimo korisnike da pri korištenju podataka navedu izvor.**

**ISSN 1334-806X**

Zagreb, srpanj 2015.

## SADRŽAJ

	stranica
OBRAZLOŽENJE	IV.
PREDGOVOR	V.
<b>I. OSIGURANICI U SUSTAVU GENERACIJSKE SOLIDARNOSTI</b>	
<i>Tablica 1. <a href="#">Osiguranici prema godinama i osnovama osiguranja</a></i>	<i>1</i>
<i>Tablica 2. <a href="#">Osiguranici prema osnovama osiguranja i spolu</a></i>	<i>2</i>
<i>Tablica 3. <a href="#">Osiguranici prema osnovama osiguranja i godinama života</a></i>	<i>3</i>
<i>Tablica 4. <a href="#">Osiguranici prema djelatnostima i spolu</a></i>	<i>4</i>
<i>Tablica 5. <a href="#">Osiguranici prema područnim službama i područnim uredima te osnovama osiguranja</a></i>	<i>5</i>
<i>Tablica 6. <a href="#">Osiguranici prema županijama i osnovama osiguranja</a></i>	<i>6</i>
<i>Tablica 6a. <a href="#">Osiguranici prema županijama i spolu</a></i>	<i>7</i>
<i>Tablica 7. <a href="#">Kretanje broja osiguranika prema godinama i mjesecima</a></i>	<i>8</i>
<i>Tablica 7a. <a href="#">Osiguranici prema dobnim skupinama i spolu</a></i>	<i>9</i>
<b>II. KORISNICI PRAVA</b>	
<i>Tablica 8. <a href="#">Korisnici mirovina prema godinama i osnovama osiguranja</a></i>	<i>10</i>
<b>KORISNICI MIROVINA I PROSJEČNE MIROVINE za lipanj 2015. (isplata u srpnju 2015.)</b>	
<i>Tablica 9. <a href="#">Korisnici mirovina koji su pravo na mirovinu ostvarili prema Zakonu o mirovinskom osiguranju i vrsti mirovine prema osnovama osiguranja</a></i>	<i>11</i>
<i>Tablica 9a. <a href="#">Korisnici mirovina koji su pravo na mirovinu ostvarili prema Zakonu o pravima iz mirovinskog osiguranja djelatnih vojnih osoba, policijskih službenika i ovlaštenih službenih osoba – DVO</a></i>	<i>11</i>
<i>Tablica 9b. <a href="#">Korisnici mirovina koji su pravo na mirovinu ostvarili prema Zakonu o pravima hrvatskih branitelja iz Domovinskog rata i članova njihovih obitelji - ZOPHBDR</a></i>	<i>12</i>
<i>Tablica 9c. <a href="#">Korisnici mirovina koji su pravo na mirovinu ostvarili prema Ugovoru između Republike Hrvatske i Bosne i Hercegovine o suradnji na području prava stradalnika rata u Bosni i Hercegovini koji su bili pripadnici HVO-a i članova njihovih obitelji - HVO</a></i>	<i>12</i>
<i>Tablica 9c/1. <a href="#">Odnosi broja osiguranika i korisnika mirovina, te udjeli mirovina u prosječnoj mjesečnoj isplaćenju neto plaći Republike Hrvatske</a></i>	<i>12</i>
<i>Tablica 9d. <a href="#">Korisnici mirovina i prosječne mirovine kojima je obustavljena isplata mirovine zbog nedostavljenog OIB-a s prebivalištem u Republici Hrvatskoj za lipanj 2015. (isplata u srpnju 2015.)- ZOMO</a></i>	<i>13</i>
<i>Tablica 9e. <a href="#">Korisnici mirovina i prosječne mirovine kojima je obustavljena isplata mirovine zbog nedostavljenog OIB-a, a mirovine im se upućuju u inozemstvo za lipanj 2015. (isplata u srpnju 2015.) - ZOMO</a></i>	<i>13</i>

<b>Tablica 9f.</b> <u>Korisnici mirovina i prosječne mirovine (ukupno) u koje su uključeni korisnici kojima je obustavljena isplata mirovine zbog nedostavljenog OIB-a (korisnici mirovina s prebivalištem u Republici Hrvatskoj i korisnici mirovina kojima se mirovina upućuje u inozemstvo) za lipanj 2015. (isplata u srpnju 2015.) - ZOMO</u>	13
<b>Tablica 9g.</b> <u>Korisnici mirovina i prosječne mirovine u koje su uključeni korisnici kojima je obustavljena isplata mirovine zbog nedostavljenog OIB-a za lipanj 2015. (isplata u srpnju 2015.)- ZOMO</u>	14
<b>Tablica 9g. II.</b> <u>Korisnici mirovina i prosječne mirovine u koje su uključeni korisnici kojima je obustavljena isplata mirovine zbog nedostavljenog OIB-a za lipanj 2015. (isplata u srpnju 2015.)- DVO</u>	14
<b>Tablica 9g. III.</b> <u>Korisnici mirovina i prosječne mirovine u koje su uključeni korisnici kojima je obustavljena isplata mirovine zbog nedostavljenog OIB-a za lipanj 2015. (isplata u srpnju 2015.)- ZOPHDR</u>	14
<b>Tablica 9g. IV.</b> <u>Korisnici mirovina i prosječne mirovine u koje su uključeni korisnici kojima je obustavljena isplata mirovine zbog nedostavljenog OIB-a za lipanj 2015. (isplata u srpnju 2015.)- HVO</u>	14
<b>Tablica 10.</b> <u>Korisnici mirovina prema vrstama i svotama mirovina za lipanj 2015. (isplata u srpnju 2015.) - ZOMO</u>	15
<b>Tablica 10a.</b> <u>Korisnici mirovina prema vrstama i svotama mirovina koji su pravo na mirovinu ostvarili do 31.12.1998. za lipanj 2015. (isplata u srpnju 2015.)</u>	16
<b>Tablica 10b.</b> <u>Korisnici mirovina prema vrstama i svotama mirovina koji su pravo na mirovinu ostvarili od 1.1.1999. za lipanj 2015. (isplata u srpnju 2015.)</u>	17
<b>Tablica 10c.</b> <u>Korisnici mirovina prema vrstama i svotama mirovina, kojima je mirovina određena prema Zakonu o pravima DVO za lipanj 2015. (isplata u srpnju 2015.)</u>	18
<b>Tablica 10d.</b> <u>Korisnici mirovina prema vrstama i svotama mirovina, kojima je mirovina određena prema ZOPHBDR za lipanj 2015. (isplata u srpnju 2015.)</u>	19
<b>Tablica 10e.</b> <u>Korisnici mirovina prema vrstama i svotama mirovina ostvarenih prema Ugovoru između Republike Hrvatske i Bosne i Hercegovine o suradnji na području prava stradalnika rata u Bosni i Hercegovini koji su bili pripadnici HVO-a i članova njihovih obitelji (HVO) za lipanj 2015. (isplata u srpnju 2015.)</u>	20

**PROSJEČAN BROJ KORISNIKA MIROVINA I PROSJEČNE MIROVINE PREMA VRSTAMA MIROVINA za razdoblje I.-VI. 2015.**

<b>Tablica 11.</b> <u>Korisnici mirovina prema Zakonu o mirovinskom osiguranju</u>	21
<b>Tablica 11a.</b> <u>Djelatne vojne osobe, policijski službenici i ovlaštene službene osobe-DVO</u>	21
<b>Tablica 11b.</b> <u>Hrvatski branitelji iz Domovinskog rata i članovi njihovih obitelji</u>	21

**Tablica 11c.** Korisnici mirovina ostvarenih prema Ugovoru između Republike Hrvatske i Bosne i Hercegovine o suradnji na području prava stradalnika rata u Bosni i Hercegovini koji su bili pripadnici HVO-a i članova njihovih obitelji 21

**KORISNICI MIROVINA PREMA GODINAMA, VRSTAMA MIROVINA, PROSJEČNIM MIROVINAMA I ZAKONIMA PREMA KOJIMA SU MIROVINE OSTVARENE- PROSJEK ZA RAZDOBLJE I.-XII. 2014.**

**Tablica 12.** Mirovine ostvarene prema Zakonu o mirovinskom osiguranju-ZOMO 22

**Tablica 12a.** Mirovine ostvarene prema Zakonu o pravima DVO 22

**Tablica 12b.** Mirovine ostvarene prema ZOPHBDR 22

**Tablica 12c.** Mirovine ostvarene prema Ugovoru između Republike Hrvatske i Bosne i Hercegovine o suradnji na području prava stradalnika rata u Bosni i Hercegovini koji su bili pripadnici HVO-a i članova njihovih obitelji 22

**Tablica 13.** Kretanje sveukupnog broja korisnika mirovina prema godinama i mjesecima 23

**Tablica 14.** Korisnici mirovina prema dobnim skupinama i spolu - ZOMO 24

**Tablica 14a.** Korisnici mirovina prema dobnim skupinama i spolu, kojima je mirovina određena prema Zakonu o pravima DVO 25

**Tablica 14b.** Korisnici mirovina prema dobnim skupinama i spolu, kojima je mirovina određena prema ZOPHBDR 26

**Tablica 14c.** Korisnici mirovina prema godinama mirovinskog staža i spolu – ZOM O 27

**Tablica 14d.** Korisnici mirovina prema godinama mirovinskog staža i spolu, kojima je mirovina određena prema Zakonu o pravima DVO 28

**Tablica 14e.** Korisnici mirovina prema godinama mirovinskog staža i spolu, kojima je mirovina određena prema ZOPHBDR 29

**Tablica 15.** Korisnici invalidskih mirovina prema mirovinskim faktorima za lipanj 2015. (isplata u srpnju 2015.) 30

**Tablica 15a.** Korisnici invalidskih mirovina prema mirovinskim faktorima - DVO, za lipanj 2015. (isplata u srpnju 2015.) 31

**Tablica 15b.** Korisnici invalidskih mirovina prema mirovinskim faktorima - ZOPHBDR, za lipanj 2015. (isplata u srpnju 2015.) 31

**Tablica 16.** Korisnici najviše mirovine kojima je mirovina određena prema zakonu koji se primjenjivao do 31.12.1998., za lipanj 2015. (isplata u srpnju 2015.) 32

**Tablica 16a.** Korisnici minimalne mirovine kojima je mirovina određena prema zakonu koji se primjenjivao do 31.12.1998., za lipanj 2015. (isplata u srpnju 2015.) 32

**Tablica 16b.** Korisnici najviše mirovine kojima je mirovina određena prema Zakonu o najvišoj mirovini za lipanj 2015. (isplata u srpnju 2015.) 32

**Tablica 16c.** Korisnici najniže mirovine kojima je mirovina određena prema ZOMO za lipanj 2015. (isplata u srpnju 2015.) 32

**Tablica 17.** Korisnici kojima su mirovine priznate i / ili određene prema posebnim propisima, 33

<b>Tablica 17a.</b> <u>Korisnici mirovina kojima je mirovina određena prema međunarodnim ugovorima</u>	33
--	----

**KORISNICI OSTALIH PRAVA IZ MIROVINSKOG OSIGURANJA  
za lipanj 2015. (isplata u srpnju 2015.)**

<b>Tablica 18.</b> <u>Korisnici kojima se uz mirovinu isplaćuje zaštitni dodatak ostvaren prema zakonima koji su se primjenjivali do 31.12.1998.</u>	34
<b>Tablica 18a.</b> <u>Naknada za tjelesno oštećenje ostvarena prema ZOMIO koji se primjenjivao do 31. prosinca 1998.</u>	34
<b>Tablica 18b.</b> <u>Naknada za tjelesno oštećenje prema ZOMO</u>	34
<b>Tablica 18c.</b> <u>Naknada za tjelesno oštećenje ostvarena prema ZOMIO i ZOMO</u>	34
<b>Tablica 18d.</b> <u>Doplatak za pomoć i negu ostvaren prema ZOMIO koji se primjenjivao do 31. prosinca 1998.</u>	34
<b>Tablica 19.</b> <u>Prosječni mirovinski staž korisnika mirovina - ZOMO</u>	35
<b>Tablica 19a.</b> <u>Prosječna dob korisnika mirovina - ZOMO</u>	35
<b>Tablica 19b.</b> <u>Broj godina korištenja prava na mirovinu - ZOMO</u>	35
<b>Tablica 19c.</b> <u>Prosječni mirovinski staž korisnika mirovina koji su pravo na mirovinu ostvarili u 2015. godini - novi korisnici</u>	35
<b>Tablica 19d.</b> <u>Prosječna dob korisnika mirovina koji su pravo na mirovinu ostvarili u 2015. godini - novi korisnici</u>	35
<b>Tablica 19e.</b> <u>Korisnici koji su pravo na mirovinu prvi puta ostvarili u 2015. godini prema Zakonu o mirovinskom osiguranju - novi korisnici</u>	36
<b>Tablica 19f.</b> <u>Korisnici koji su pravo na mirovinu prvi puta ostvarili u 2015. godini prema Zakonu o mirovinskom osiguranju - novi korisnici, bez korisnika mirovina koji su mirovinu ostvarili prema međunarodnim ugovorima</u>	36
<b>Tablica 19g.</b> <u>Korisnici mirovina kojima je u 2015. godini prestalo pravo na mirovinu - uzrok smrt</u>	37
<b>Tablica 20.</b> <u>Korisnici mirovina prema vrstama mirovina, spolu, prosječnoj mirovini i prosječnom stažu – ZOMO</u>	38
<b>Tablica 20a.</b> <u>Korisnici mirovina prema vrstama mirovina, spolu, prosječnoj mirovini i prosječnom stažu koji su pravo na mirovinu ostvarili do 31.12.1998.</u>	38
<b>Tablica 20b.</b> <u>Korisnici mirovina prema vrstama mirovina, spolu, prosječnoj mirovini i prosječnom stažu koji su pravo na mirovinu ostvarili od 1.1.1999.</u>	38
<b>Tablica 20c.</b> <u>Korisnici mirovina prema vrstama mirovina, spolu, prosječnoj mirovini i prosječnom stažu koji su pravo na mirovinu ostvarili prema Zakonu o pravima iz mirovinskog osiguranja djelatnih vojnih osoba, policijskih službenika i ovlaštenih službenih osoba – DVO</u>	39
<b>Tablica 20d.</b> <u>Korisnici mirovina prema vrstama mirovina, spolu, prosječnoj mirovini i prosječnom stažu koji su pravo na mirovinu ostvarili prema Zakonu o pravima hrvatskih branitelja iz Domovinskog rata i članova njihovih obitelji - ZOPHBDR</u>	39

<b>Tablica 20e.</b> <u>Korisnici mirovina prema vrstama mirovina, spolu, prosječnoj mirovini i prosječnom stažu koji su pravo na mirovinu ostvarili prema Ugovoru između Republike Hrvatske i Bosne i Hercegovine o suradnji na području prava stradalnika rata u Bosni i Hercegovini koji su bili pripadnici Hrvatskog vijeća obrane i članova njihovih obitelji – HVO</u>	39
<b>Tablica 21.</b> <u>Korisnici mirovina prema vrstama mirovina, područnim službama i područnim uredima</u>	40
<b>Tablica 21a.</b> <u>Korisnici mirovina prema vrstama mirovina, područnim službama i područnim uredima koji su pravo na mirovinu ostvarili prema Zakonu o pravima iz mirovinskog osiguranja djelatnih vojnih osoba, policijskih službenika i ovlaštenih službenih osoba – DVO</u>	41
<b>Tablica 21b.</b> <u>Korisnici mirovina prema vrstama mirovina, područnim službama i područnim uredima koji su pravo na mirovinu ostvarili prema Zakonu o pravima hrvatskih branitelja iz Domovinskog rata i članova njihovih obitelji - ZOPHBDR</u>	42
<b>Tablica 21c.</b> <u>Korisnici mirovina prema vrstama mirovina, područnim službama i područnim uredima koji su pravo na mirovinu ostvarili prema Ugovoru između Republike Hrvatske i Bosne i Hercegovine o suradnji na području prava stradalnika rata u Bosni i Hercegovini koji su bili pripadnici Hrvatskog vijeća obrane i članova njihovih obitelji – HVO</u>	43
<b>Tablica 22.</b> <u>Korisnici mirovina prema vrstama mirovina i županijama</u>	44
<b>Tablica 22a.</b> <u>Korisnici mirovina prema vrstama mirovina i županijama koji su pravo na mirovinu ostvarili prema Zakonu o pravima iz mirovinskog osiguranja djelatnih vojnih osoba, policijskih službenika i ovlaštenih službenih osoba – DVO</u>	45
<b>Tablica 22b.</b> <u>Korisnici mirovina prema vrstama mirovina i županijama koji su pravo na mirovinu ostvarili prema Zakonu o pravima hrvatskih branitelja iz Domovinskog rata i članova njihovih obitelji - ZOPHBDR</u>	46
<b>Tablica 22c.</b> <u>Korisnici mirovina prema vrstama mirovina i županijama koji su pravo na mirovinu ostvarili prema Ugovoru između Republike Hrvatske i Bosne i Hercegovine o suradnji na području prava stradalnika rata u Bosni i Hercegovini koji su bili pripadnici Hrvatskog vijeća obrane i članova njihovih obitelji – HVO</u>	47
<b>Tablica 23.</b> <u>Broj korisnika kojima se mirovina isplaćivala u inozemstvo u 2014. prema državama i vrstama mirovina</u>	48

### III. AKTUALNA VRIJEDNOST MIROVINE I NAJNIŽE MIROVINE, TE POSTOTAK USKLAĐIVANJA

<b>Tablica 24.</b>	<b>49</b>
--------------------	-----------

### IV. DOPLATAK ZA DJECU

<b>Tablica 25.</b> <i>Korisnici doplatka za djecu i broj djece prema godinama</i>	<b>50</b>
---	-----------

<b>Tablica 25a.</b> <i>Prosječan broj korisnika, djece i prosječne svote doplataka za djecu</i>	<b>50</b>
---	-----------

<b>Tablica 26.</b> <i>Kretanje broja korisnika doplatka za djecu i broja djece prema godinama i mjesecima</i>	<b>51</b>
---	-----------

<b>Tablica 27.</b> <i>Korisnici doplatka za djecu, broj djece i prosječne mjesečne svote doplataka za djecu prema područnim službama i područnim uredima</i>	<b>52</b>
--	-----------

<b>Tablica 28.</b> <i>Korisnici doplatka za djecu, broj djece i prosječne mjesečne svote doplataka za djecu prema županijama</i>	<b>53</b>
--	-----------

### V. FINANCIJSKI PODACI

#### RASHODI HRVATSKOG ZAVODA ZA MIROVINSKO OSIGURANJE

<b>Tablica 29.</b> <i>Rashodi za mirovine i mirovinska primanja</i>	<b>54</b>
---	-----------

<b>Tablica 29a.</b> <i>Rashodi za doplatka za djecu</i>	<b>54</b>
---	-----------

<b><u>Rječnik kratica koje se koriste u "Statističkim informacijama Hrvatskog zavoda za mirovinsko osiguranje"</u></b>	<b>55</b>
--	-----------

<b><u>Osnovni pojmovi iz mirovinskog osiguranja prema abecedi</u></b>	<b>56</b>
---	-----------



## O B R A Z L O Ž E N J E

### **provedbe Zakona o mirovinskom osiguranju (Narodne novine broj 157/2013)**

U obradi mirovina **za prosinac 2013. (isplata u siječnju 2014.)** zbog nedostavljenog OIB-a Zavodu obustavljena je isplata mirovina za **26932** korisnika mirovina i mirovinskih primanja (1058 korisnika s prebivalištem u Republici Hrvatskoj i 25874 u inozemstvu).

U obradi mirovina **za lipanj 2015. (isplata u srpnju 2015.)** zbog nedostavljenog OIB-a Zavodu obustavljena je isplata mirovina za **2259** korisnika mirovina i mirovinskih primanja (49 korisnika s prebivalištem u Republici Hrvatskoj i 2210 u inozemstvu).

Zbog toga podaci o ovim korisnicima nisu sadržani u tablicama Statističkih informacija Hrvatskog zavoda za mirovinsko osiguranje br. 2/2015.

Korisnici mirovina i mirovinskih primanja koji na temelju primljenih obavijesti o dostavi OIB-a pribave i Zavodu dostave OIB ponovno će biti uključeni u isplatu sa svim neisplaćenim mirovinama i mirovinskim primanjima te će biti uključeni i u sve službene evidencije Zavoda - **članak 95. Zakona o mirovinskom osiguranju**, Narodne novine, br. 157/2013.

## PREDGOVOR

Radi što bolje informiranosti i dostupnosti statističkih podataka Hrvatskog zavoda za mirovinsko osiguranje svim zainteresiranim korisnicima, u 2003. godini pokrenut je projekt izdavanja biltena sa statističkim podacima koji se vode i obrađuju u Zavodu. Prvi broj 'Statističkih informacija Hrvatskog zavoda za mirovinsko osiguranje' tiskan je u svibnju 2003., i do broja 8 iz 2003. izlazio je kao mjesečnik, a nakon toga tromjesečno. Od broja 1/2010.- travanj 2010., 'Statističke informacije Hrvatskog zavoda za mirovinsko osiguranje' [izlaze isključivo u digitalnom obliku](#) te su kao i do sada [javno dostupne na internetskim stranicama Zavoda](#).

U biltenu "Statističke informacije Hrvatskog zavoda za mirovinsko osiguranje" objavljuju se statistički podaci iz područja mirovinskog osiguranja i doplatka za djecu u Republici Hrvatskoj. Radi cjelovitijeg pregleda kretanja na području mirovinskog osiguranja i doplatka za djecu, objavljuju se i višegodišnji podaci o korisnicima i osiguranicima.

U ovom broju "Statističkih informacija Hrvatskog zavoda za mirovinsko osiguranje" nalaze se podaci o osiguranicima u obveznom mirovinskom osiguranju na temelju generacijske solidarnosti prema godinama, osnovama osiguranja, spolu, djelatnostima, županijama i područnim službama/uredima Zavoda. Isto tako, dan je pregled korisnika prava iz mirovinskog osiguranja prema godinama i osnovama osiguranja, prosječnoj mirovini, prema vrstama mirovina, korisnicima najviše i najniže mirovine, korisnicima mirovina koji su pravo ostvarili prema povoljnijim uvjetima, prosječne mirovinske staze te prosječnoj dobi korisnika mirovina i broju korisnika mirovina prema područnim službama/uredima i županijama te ostalom.

U ovaj su broj uključeni, uz ostale, i podaci o: broju osiguranika prema godinama i osnovama osiguranja (stanje na dan 31. prosinca, od 2000. do 2014. godine), broju osiguranika prema osnovama osiguranja i spolu (stanje na dan 30. lipnja 2015.), korisnicima mirovina prema godinama i osnovama osiguranja (stanje na dan 31. prosinca, od 2000. do 2014. godine), prosječnim mirovinama prema godinama i vrstama (od 2010. do 2014.). Također su uvršteni i podaci o aktualnoj vrijednosti mirovine i postotku usklađivanja mirovina od siječnja 1999. do siječnja 2015. U dijelu o doplatku za djecu nalaze se podaci o broju korisnika doplatka za djecu i broju djece prema godinama (stanje na dan 31. prosinca, od 2000. do 2014. godine), prosječnom broju korisnika, djece i prosječnim svotama doplatka za djecu (za razdoblje od 2011. do I.-VI. 2015.) te kretanjima prema mjesecima (od siječnja 2011. do srpnja 2015.), područnim službama/uredima i županijama s prosječnom mjesečnom svotom doplatka (stanje na dan 30. lipnja 2015.).

Radi lakšeg snalaženja pripremljen je i pregled osnovnih pojmova iz mirovinskog osiguranja prema abecedi.

Tiskovine Zavoda, uključujući i "[Statističke informacije Hrvatskog zavoda za mirovinsko osiguranje](#)", dostupne su u digitalnom obliku, na internetskoj stranici [www.mirovinsko.hr](http://www.mirovinsko.hr), u potkategoriji "[Publikacije](#)", a moguće je i [prijaviti se na uslugu slanja obavijesti o objavi novoga broja elektroničkom poštom](#).

Zagreb, srpanj 2015.

urednik

Goran Krstičević

## I. OSIGURANICI U SUSTAVU GENERACIJSKE SOLIDARNOSTI

## OSIGURANICI PREMA GODINAMA I OSNOVAMA OSIGURANJA

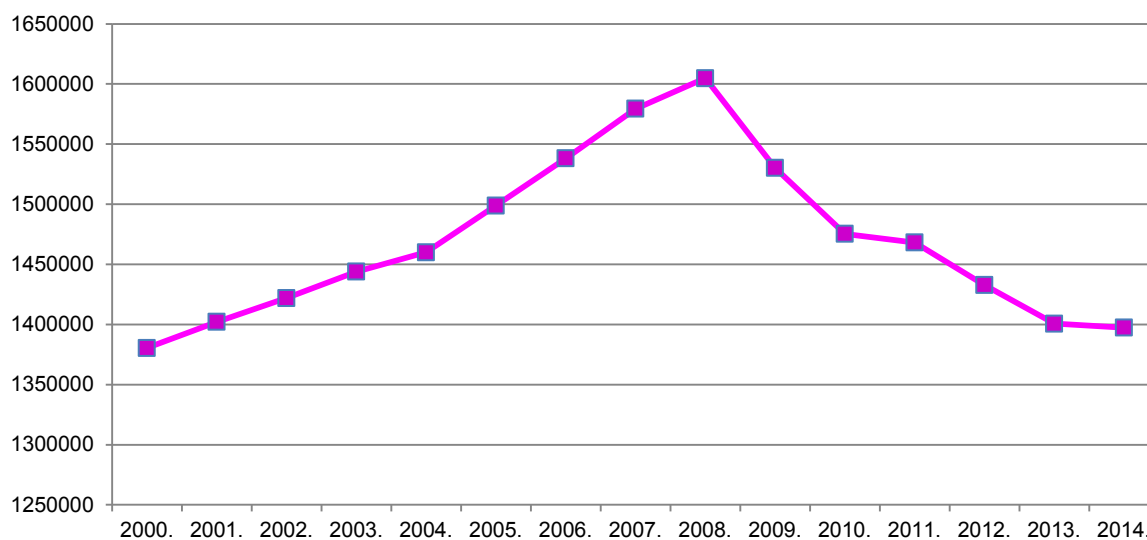
Tablica 1.

Stanje: 31. prosinca

Godine	Radnici kod pravnih i fizičkih osoba (bivši Fond radnika)		Obrtnici (bivši Fond samostalnih privrednika)		Poljoprivrednici (bivši Fond individualnih poljoprivrednika)		Ukupno	
	Broj osiguranika	Lančani indeks	Broj osiguranika	Lančani indeks	Broj osiguranika	Lančani indeks	Broj osiguranika	Lančani indeks
0	1	2	3	4	5	6	7	8
2000.	1224178	98,8	77331	100,9	79001	87,5	<b>1380510</b>	<b>98,2</b>
2001.	1249709	102,1	78783	101,9	73610	93,2	<b>1402102</b>	<b>101,6</b>
2002.	1274293	102,0	80471	102,1	67217	91,3	<b>1421981</b>	<b>101,4</b>
2003.	1301994	102,2	82775	102,9	59226	88,1	<b>1443995</b>	<b>101,5</b>
2004.	1324474	101,7	83840	101,3	51791	87,4	<b>1460105</b>	<b>101,1</b>
2005.	1368402	103,3	83749	99,9	46726	90,2	<b>1498877</b>	<b>102,7</b>
2006.	1412215	103,2	82736	98,8	43219	92,5	<b>1538170</b>	<b>102,6</b>
2007.	1457676	103,2	81963	99,1	39824	92,1	<b>1579463</b>	<b>102,7</b>
2008.	1488922	102,1	79149	96,6	36777	92,3	<b>1604848</b>	<b>101,6</b>
2009.	1421376	95,5	75051	94,8	33806	91,9	<b>1530233</b>	<b>95,4</b>
2010.	1373044	96,6	70616	94,1	31703	93,8	<b>1475363</b>	<b>96,4</b>
2011.	1369757	99,8	67998	96,3	30378	95,8	<b>1468133</b>	<b>99,5</b>
2012.	1339933	97,8	65252	96,0	27555	90,7	<b>1432740</b>	<b>97,6</b>
2013.*	1314437	98,1	62399	95,6	23795	86,4	<b>1400631</b>	<b>97,8</b>
2014.	1315535	100,1	59951	96,1	21914	92,1	<b>1397400</b>	<b>99,8</b>

\* Dopuna metodologije vođenja podataka o osiguranicima.

Kretanje broja osiguranika prema godinama

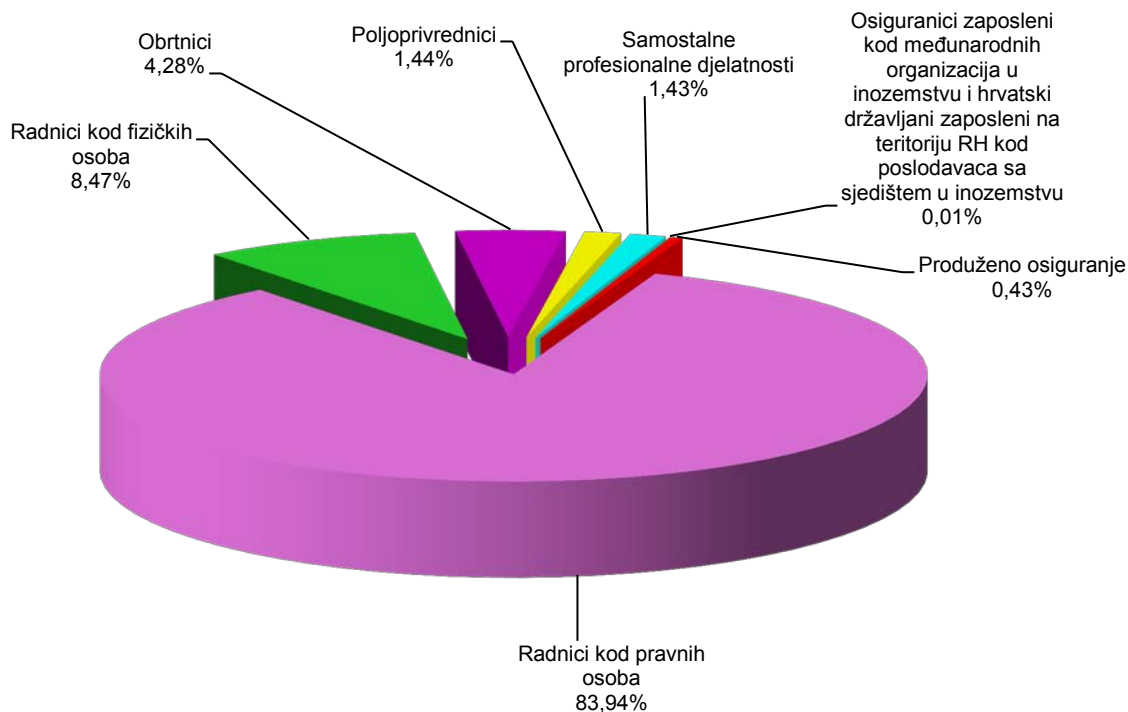


**OSIGURANICI PREMA OSNOVAMA OSIGURANJA I SPOLU**

Tablica 2.

Red. br.	Osnove osiguranja	Stanje 30. lipnja 2015.		
		Muškarci	Žene	Ukupno
0	1	2	3	4
1.	Radnici kod pravnih osoba	644434	591517	<b>1235951</b>
2.	Radnici kod fizičkih osoba	60973	63804	<b>124777</b>
3.	Obrtnici	43040	19935	<b>62975</b>
4.	Poljoprivrednici	13605	7577	<b>21182</b>
5.	Samostalne profesionalne djelatnosti	12449	8582	<b>21031</b>
6.	Osiguranci zaposleni kod međunarodnih organizacija u inozemstvu i hrvatski državljani zaposleni na teritoriju RH kod poslodavaca sa sjedištem u inozemstvu	198	13	<b>211</b>
7.	Produženo osiguranje	3251	3119	<b>6370</b>
<b>UKUPNO</b>		<b>777950</b>	<b>694547</b>	<b>1472497</b>

**Osiguranci prema osnovama osiguranja - ukupno**

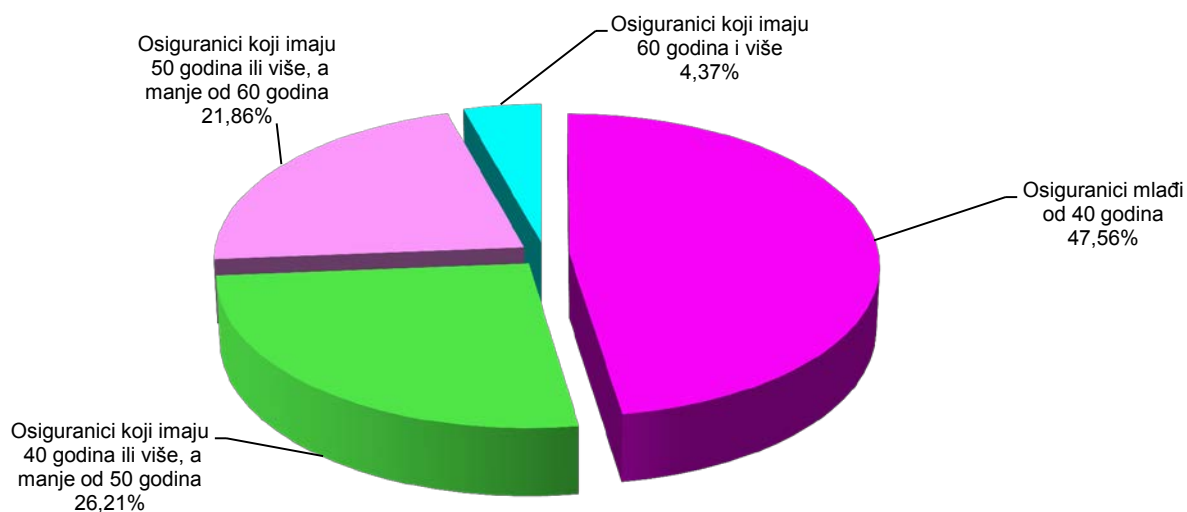


**OSIGURANICI PREMA OSNOVAMA OSIGURANJA I GODINAMA ŽIVOTA**

Tablica 3.

Stanje: 30. lipnja 2015.

Red. br.	Osnove osiguranja	Osiguranici mlađi od 40 godina	Osiguranici koji imaju 40 godina ili više, a manje od 50 godina	Osiguranici koji imaju 50 godina ili više, a manje od 60 godina	Osiguranici koji imaju 60 godina i više	Ukupno
0	1	2	3	4	5	6
1.	Radnici kod pravnih osoba	585499	328379	271383	50690	<b>1235951</b>
2.	Radnici kod fizičkih osoba	80243	25979	16621	1934	<b>124777</b>
3.	Obrtnici	21602	19660	16977	4736	<b>62975</b>
4.	Poljoprivrednici	4040	5625	7493	4024	<b>21182</b>
5.	Samostalne profesionalne djelatnosti	7978	4795	5927	2331	<b>21031</b>
6.	Osiguranici zaposleni kod međunarodnih organizacija u inozemstvu i hrvatski državljani	49	33	71	58	<b>211</b>
7.	Produženo osiguranje	956	1431	3373	610	<b>6370</b>
<b>UKUPNO</b>		<b>700367</b>	<b>385902</b>	<b>321845</b>	<b>64383</b>	<b>1472497</b>

**Struktura osiguranika prema godinama života**

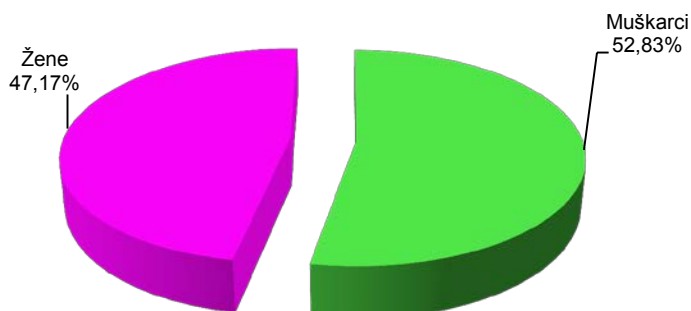
## OSIGURANICI PREMA DJELATNOSTI I SPOLU

Tablica 4.

Stanje: 30. lipnja 2015.

Red. br.	Područja	Nacionalna klasifikacija djelatnosti - NKD 2007.	Muškarci	Žene	Ukupno
0	1	2	3	4	5
1.	A	Poljoprivreda, šumarstvo i ribarstvo	39277	17872	<b>57149</b>
2.	B	Rudarstvo i vađenje	3904	493	<b>4397</b>
3.	C	Prerađivačka industrija	154859	86237	<b>241096</b>
4.	D	Opskrba el. energijom, plinom, parom i klimatizacija	11503	3252	<b>14755</b>
5.	E	Opskrba vodom; uklanjanje otpadnih voda, gospodarenje otpadom te djelatnosti sanacije okoliša	16675	4592	<b>21267</b>
6.	F	Građevinarstvo	83165	11422	<b>94587</b>
7.	G	Trgovina na veliko i na malo; popravak motornih vozila i motocikala	107371	126194	<b>233565</b>
8.	H	Prijevoz i skladištenje	56332	16377	<b>72709</b>
9.	I	Djelatnosti pružanja smještaja te pripreme i usluživanja hrane	50610	58536	<b>109146</b>
10.	J	Informacije i komunikacije	22476	13221	<b>35697</b>
11.	K	Financijske djelatnosti i djelatnosti osiguranja	16338	31791	<b>48129</b>
12.	L	Poslovanje nekretninama	9865	5026	<b>14891</b>
13.	M	Stručne, znanstvene i tehničke djelatnosti	39333	37785	<b>77118</b>
14.	N	Administrativne i pomoćne uslužne djelatnosti	27402	20348	<b>47750</b>
15.	O	Javna uprava i obrana; obvezno socijalno osiguranje	67052	58885	<b>125937</b>
16.	P	Obrazovanje	23651	82004	<b>105655</b>
17.	Q	Djelatnost zdravstvene zaštite i socijalne skrbi	20727	77766	<b>98493</b>
18.	R	Umjetnost, zabava i rekreacija	12684	14837	<b>27521</b>
19.	S	Ostale uslužne djelatnosti	12243	23720	<b>35963</b>
20.	T	Djelatnost kućanstva kao poslodavca; djelatnost kućanstva koja proizvode različitu robu i obavljaju različite usluge za vlastite potrebe	417	2653	<b>3070</b>
21.	U	Djelatnost izvanteritorijalnih organizacija i tijela	141	151	<b>292</b>
22.		Nepoznate - neprevedene šifre djelatnosti	1925	1385	<b>3310</b>
<b>UKUPNO</b>			<b>777950</b>	<b>694547</b>	<b>1472497</b>

## Struktura osiguranika prema spolu



### OSIGURANICI PREMA PODRUČNIM SLUŽBAMA I PODRUČNIM UREDIMA TE OSNOVAMA OSIGURANJA

Tablica 5.

Stanje: 30. lipnja 2015.

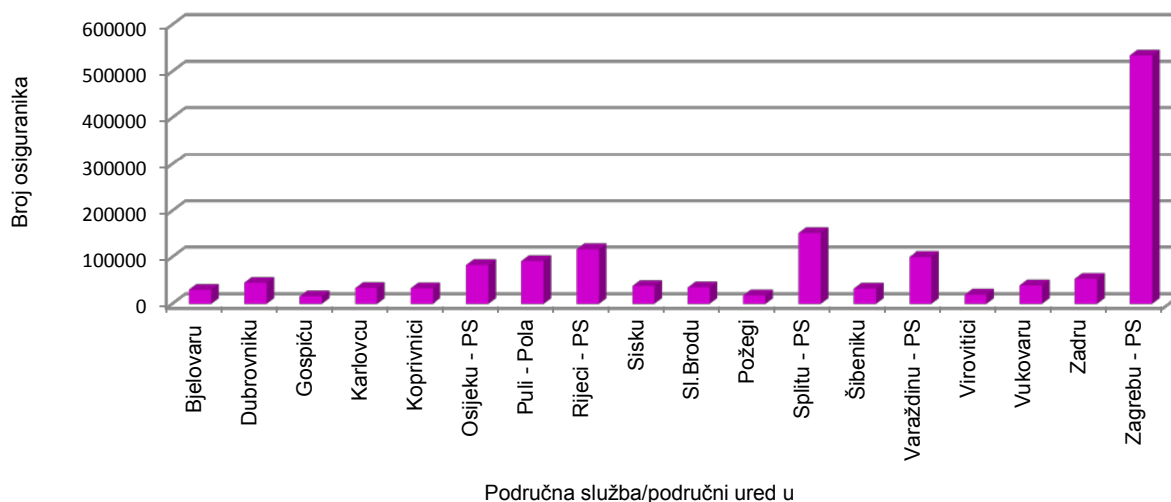
Redni broj	Područna služba / područni ured u*	O s n o v e o s i g u r a n j a								
		Radnici kod pravnih osoba	Radnici kod fizičkih osoba	Obrtnici	Poljoprivrednici	Samostalne profesionalne djelatnosti	Osiguranci zaposleni kod međ. org. u inozemstvu i hrvatski državljani zaposleni na teritoriju RH kod poslodavaca sa sjedištem u inozemstvu	Produženo osiguranje	Ukupno	
0	1	2	3	4	5	6	7	8	9	
1.	Bjelovaru	23868	2462	954	2386	373		0	162	<b>30205</b>
2.	Dubrovniku	35694	4751	2587	431	1244		12	301	<b>45020</b>
3.	Gospiću	12385	2130	900	255	91		2	61	<b>15824</b>
4.	Karlovcu	27626	3767	1526	387	327		1	152	<b>33786</b>
5.	Koprivnici	26580	2132	1026	2940	354		2	196	<b>33230</b>
6.	Osijeku - PS	70101	6281	3080	2015	908		1	349	<b>82735</b>
7.	Puli - Pola	70371	12544	6114	780	1110		13	404	<b>91336</b>
8.	Rijeci - PS	95312	11163	6511	213	2681		100	725	<b>116705</b>
9.	Sisku	31783	3413	1593	901	381		2	188	<b>38261</b>
10.	Sl.Brodu	27994	3937	1707	839	410		0	135	<b>35022</b>
11.	Požegi	14673	1806	765	548	311		1	82	<b>18186</b>
12.	Splitu - PS	120898	17722	8024	773	4072		14	866	<b>152369</b>
13.	Šibeniku	25346	4051	2308	172	443		5	104	<b>32429</b>
14.	Varaždinu - PS	85874	8035	3177	2080	712		2	267	<b>100147</b>
15.	Virovitici	14243	2375	907	1910	168		0	88	<b>19691</b>
16.	Vukovaru	31396	4049	1992	1753	396		3	137	<b>39726</b>
17.	Zadru	41162	6805	3433	355	1394		22	385	<b>53556</b>
18.	Zagrebu - PS	480645	27354	16371	2444	5656		31	1768	<b>534269</b>
<b>UKUPNO</b>		<b>1235951</b>	<b>124777</b>	<b>62975</b>	<b>21182</b>	<b>21031</b>		<b>211</b>	<b>6370</b>	<b>1472497</b>

**Napomena:**

Podaci za Područni ured u Čakovcu, koji je djelomično u funkciji, uključeni su u podatke Područne službe u Varaždinu, a podaci za Područni ured u Zaboku, koji još nije u funkciji, uključeni su u podatke Područne službe u Zagrebu.

\* Prema Statutu Hrvatskog zavoda za mirovinsko osiguranje (NN 117/2012) status područne službe imaju: Osijek, Rijeka, Split, Varaždin i Zagreb. Ostale ustrojstvene jedinice Zavoda imaju status područnog ureda.

#### Osiguranci prema područnim službama i područnim uredima



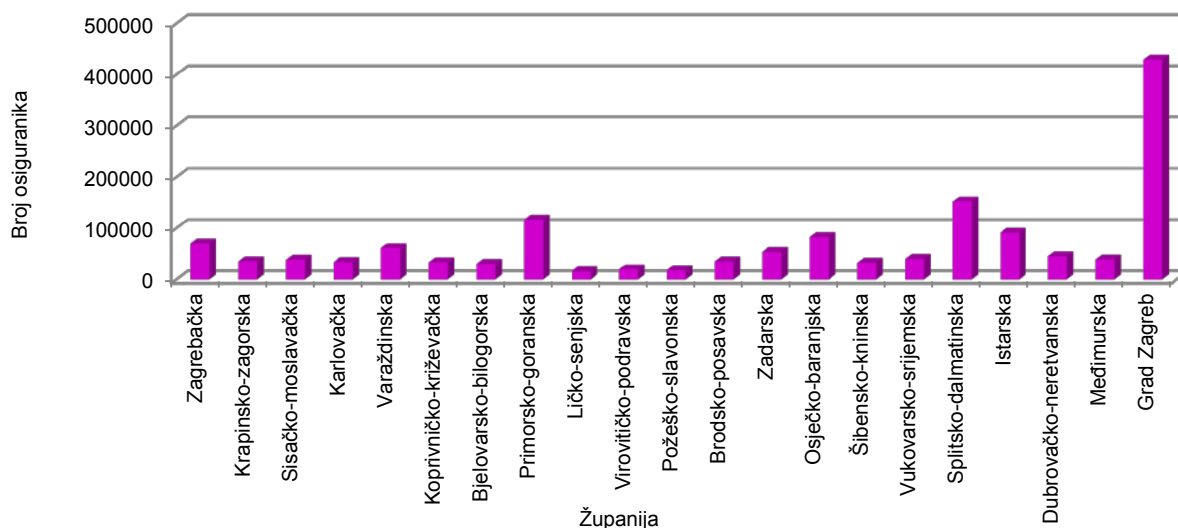
## OSIGURANICI PREMA ŽUPANIJAMA I OSNOVAMA OSIGURANJA

Tablica 6.

Stanje: 30. lipnja 2015.

Redni broj	Županija	Osnove osiguranja							Ukupno	
		Radnici kod pravnih osoba	Radnici kod fizičkih osoba	Obrtnici	Pojoprivrednici	Samostalne profesionalne djelatnosti	Osiguranci zaposleni kod međ. org. u inozemstvu i hrvatski državljani zaposleni na teritoriju RH kod poslodavaca sa sjedištem u inozemstvu	Produženo osiguranje		
0	1	2	3	4	5	6	7	8	9	
1.	Zagrebačka	56123	7597	4126	1594	691		2	375	<b>70508</b>
2.	Krapinsko-zagorska	27888	4472	1996	327	273		0	108	<b>35064</b>
3.	Sisačko-moslavačka	31783	3413	1593	901	381		2	188	<b>38261</b>
4.	Karlovačka	27626	3767	1526	387	327		1	152	<b>33786</b>
5.	Varaždinska	52151	5303	2146	1023	472		2	161	<b>61258</b>
6.	Koprivničko-križevačka	26580	2132	1026	2940	354		2	196	<b>33230</b>
7.	Bjelovarsko-bilogorska	23868	2462	954	2386	373		0	162	<b>30205</b>
8.	Primorsko-goranska	95312	11163	6511	213	2681		100	725	<b>116705</b>
9.	Ličko-senjska	12385	2130	900	255	91		2	61	<b>15824</b>
10.	Virovitičko-podravska	14243	2375	907	1910	168		0	88	<b>19691</b>
11.	Požeško-slavonska	14673	1806	765	548	311		1	82	<b>18186</b>
12.	Brodsko-posavska	27994	3937	1707	839	410		0	135	<b>35022</b>
13.	Zadarska	41162	6805	3433	355	1394		22	385	<b>53556</b>
14.	Osječko-baranjska	70101	6281	3080	2015	908		1	349	<b>82735</b>
15.	Šibensko-kninska	25346	4051	2308	172	443		5	104	<b>32429</b>
16.	Vukovarsko-srijemska	31396	4049	1992	1753	396		3	137	<b>39726</b>
17.	Splitsko-dalmatinska	120898	17722	8024	773	4072		14	866	<b>152369</b>
18.	Istarska	70371	12544	6114	780	1110		13	404	<b>91336</b>
19.	Dubrovačko-neretvanska	35694	4751	2587	431	1244		12	301	<b>45020</b>
20.	Međimurska	33723	2732	1031	1057	240		0	106	<b>38889</b>
21.	Grad Zagreb	396634	15285	10249	523	4692		29	1285	<b>428697</b>
<b>UKUPNO</b>		<b>1235951</b>	<b>124777</b>	<b>62975</b>	<b>21182</b>	<b>21031</b>		<b>211</b>	<b>6370</b>	<b>1472497</b>

Osiguranci prema županijama





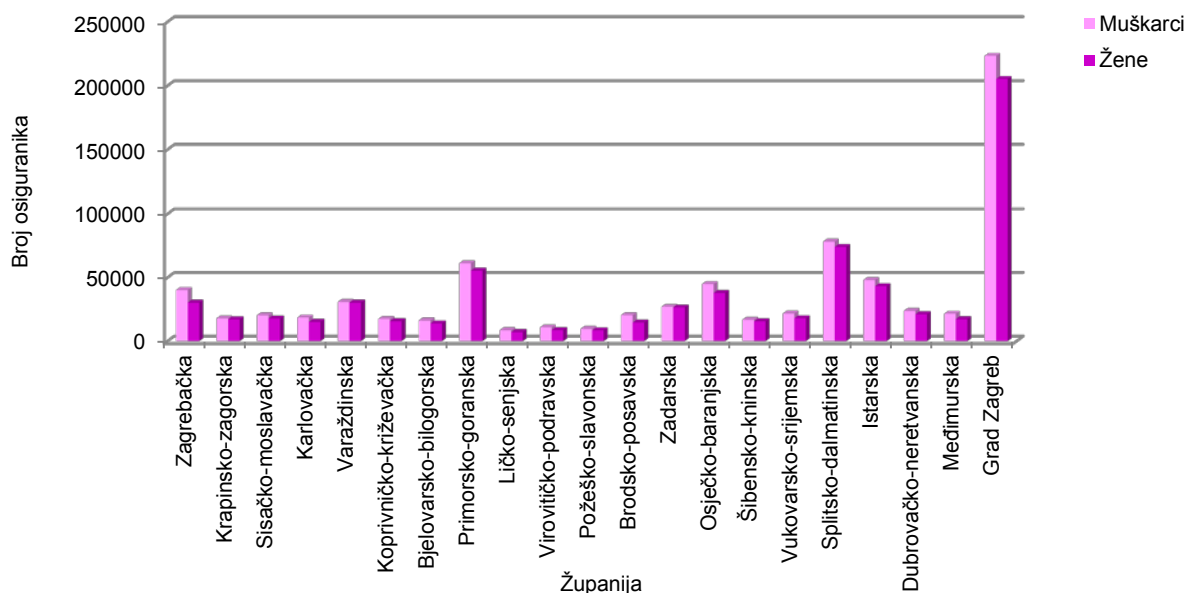
## OSIGURANICI PREMA ŽUPANIJAMA I SPOLU

Tablica 6 a.

Stanje: 30. lipnja 2015.

Red. br.	Županija	Muškarci	Udio muškaraca u ukupnom broju (u %)	Žene	Udio žena u ukupnom broju (u %)	Ukupno
0	1	2	3	4	5	6
1.	Zagrebačka	40182	56,99	30326	43,01	<b>70508</b>
2.	Krapinsko-zagorska	17922	51,11	17142	48,89	<b>35064</b>
3.	Sisačko-moslavačka	20334	53,15	17927	46,85	<b>38261</b>
4.	Karlovačka	18517	54,81	15269	45,19	<b>33786</b>
5.	Varaždinska	30863	50,38	30395	49,62	<b>61258</b>
6.	Koprivničko-križevačka	17440	52,48	15790	47,52	<b>33230</b>
7.	Bjelovarsko-bilogorska	16248	53,79	13957	46,21	<b>30205</b>
8.	Primorsko-goranska	61248	52,48	55457	47,52	<b>116705</b>
9.	Ličko-senjska	8625	54,51	7199	45,49	<b>15824</b>
10.	Virovitičko-podravsk	10899	55,35	8792	44,65	<b>19691</b>
11.	Požeško-slavonska	9695	53,31	8491	46,69	<b>18186</b>
12.	Brodsko-posavska	20414	58,29	14608	41,71	<b>35022</b>
13.	Zadarska	27017	50,45	26539	49,55	<b>53556</b>
14.	Osječko-baranjska	44826	54,18	37909	45,82	<b>82735</b>
15.	Šibensko-kninska	16834	51,91	15595	48,09	<b>32429</b>
16.	Vukovarsko-srijemska	21693	54,61	18033	45,39	<b>39726</b>
17.	Splitsko-dalmatinska	78295	51,39	74074	48,61	<b>152369</b>
18.	Istarska	48110	52,67	43226	47,33	<b>91336</b>
19.	Dubrovačko-neretvanska	23832	52,94	21188	47,06	<b>45020</b>
20.	Međimurska	21556	55,43	17333	44,57	<b>38889</b>
21.	Grad Zagreb	223400	52,11	205297	47,89	<b>428697</b>
	<b>UKUPNO</b>	<b>777950</b>	<b>52,83</b>	<b>694547</b>	<b>47,17</b>	<b>1472497</b>

Udio žena i muškaraca u ukupnom broju osiguranika prema županijama



## KRETANJE BROJA OSIGURANIKA PREMA GODINAMA I MJESECIMA

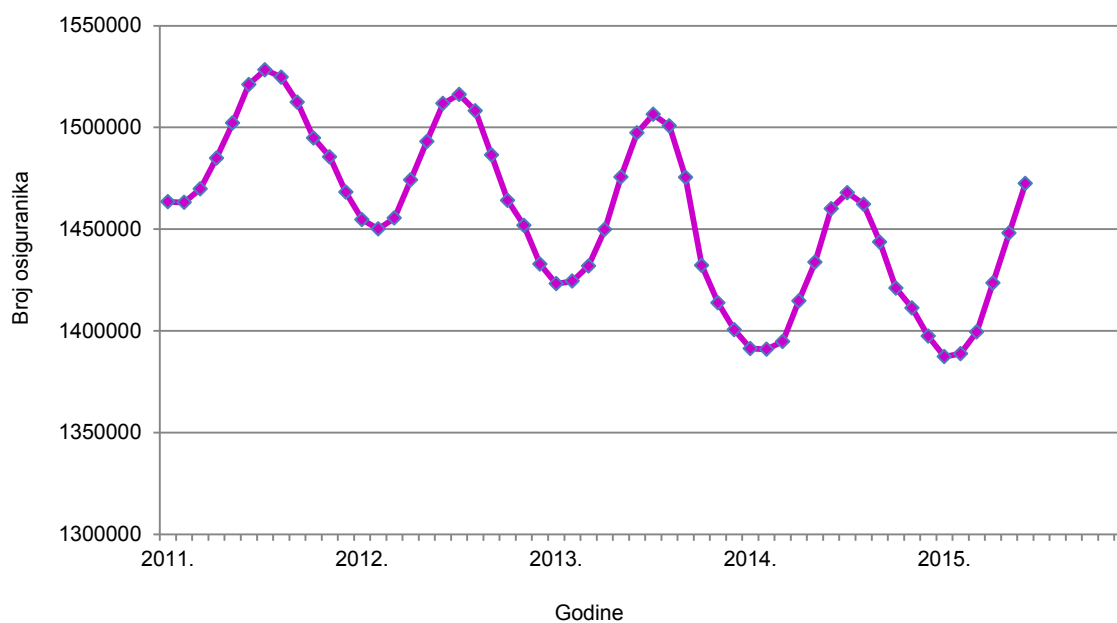
Tablica 7.

Stanje: 30. lipnja 2015.

Red. br.	Za mjesec	G o d i n e					Indeks 2015. 2014.
		2011.	2012.	2013.*	2014.	2015.	
0	1	2	3	4	5	6	7
1.	siječanj	1463418	1454695	1423210	1391288	1387337	99,7
2.	veljaču	1463133	1450081	1424402	1390898	1388803	99,8
3.	ožujak	1469809	1455433	1431939	1394788	1399509	100,3
4.	travanj	1484949	1474249	1449757	1414750	1423513	100,6
5.	svibanj	1502167	1493079	1475578	1433827	1448021	101,0
6.	lipanj	1521090	1511737	1497355	1460042	1472497	100,9
7.	srpanj	1528371	1516253	1506369	1467952		0,0
8.	kolovoz	1524738	1508144	1500744	1462281		0,0
9.	rujan *	1512337	1486424	1475496	1443744		0,0
10.	listopad	1494822	1464082	1432129	1421053		0,0
11.	studeni	1485524	1451873	1413737	1411197		0,0
12.	prosinac	1468133	1432740	1400631	1397400		0,0

\* Dopuna metodologije vođenja podataka o osiguranicima.

Kretanje broja osiguranika prema godinama i mjesecima



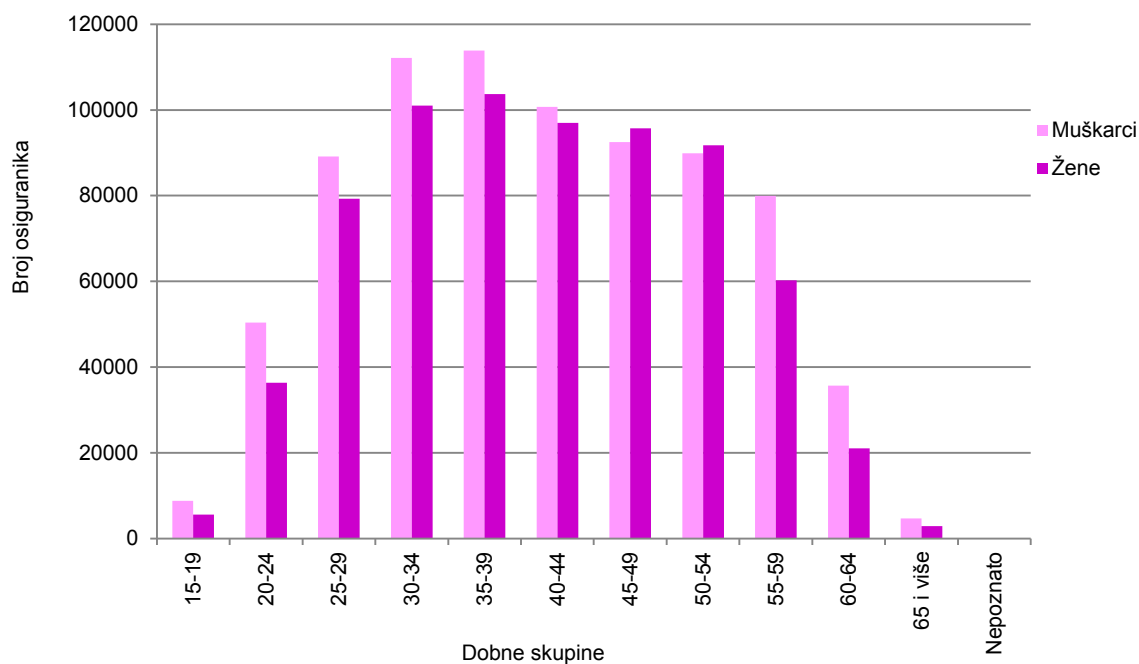
## OSIGURANICI PREMA DOBNIM SKUPINAMA I SPOLU

Tablica 7 a.

Stanje: 30. lipnja 2015.

Red. br.	Dobne skupine	Muškarci		Žene		Ukupno	
		Broj osiguranika	Udio (u %)	Broj osiguranika	Udio (u %)	Broj osiguranika	Udio (u %)
0	1	2	3	4	5	6	7
1.	15-19	8792	1,13	5629	0,81	<b>14421</b>	<b>0,98</b>
2.	20-24	50423	6,48	36331	5,23	<b>86754</b>	<b>5,89</b>
3.	25-29	89125	11,46	79311	11,42	<b>168436</b>	<b>11,44</b>
4.	30-34	112141	14,41	100995	14,54	<b>213136</b>	<b>14,47</b>
5.	35-39	113892	14,64	103728	14,93	<b>217620</b>	<b>14,78</b>
6.	40-44	100744	12,95	96957	13,96	<b>197701</b>	<b>13,43</b>
7.	45-49	92522	11,89	95679	13,78	<b>188201</b>	<b>12,78</b>
8.	50-54	89910	11,56	91742	13,21	<b>181652</b>	<b>12,34</b>
9.	55-59	79977	10,28	60216	8,67	<b>140193</b>	<b>9,52</b>
10.	60-64	35690	4,59	21037	3,03	<b>56727</b>	<b>3,85</b>
11.	65 i više	4734	0,61	2922	0,42	<b>7656</b>	<b>0,52</b>
12.	Nepoznato		0,00		0,00	<b>0</b>	<b>0,00</b>
<b>UKUPNO</b>		<b>777950</b>	<b>100,00</b>	<b>694547</b>	<b>100,00</b>	<b>1472497</b>	<b>100,00</b>

Struktura osiguranika prema dobnim skupinama i spolu



## II. KORISNICI PRAVA

## KORISNICI MIROVINA PREMA GODINAMA I OSNOVAMA OSIGURANJA

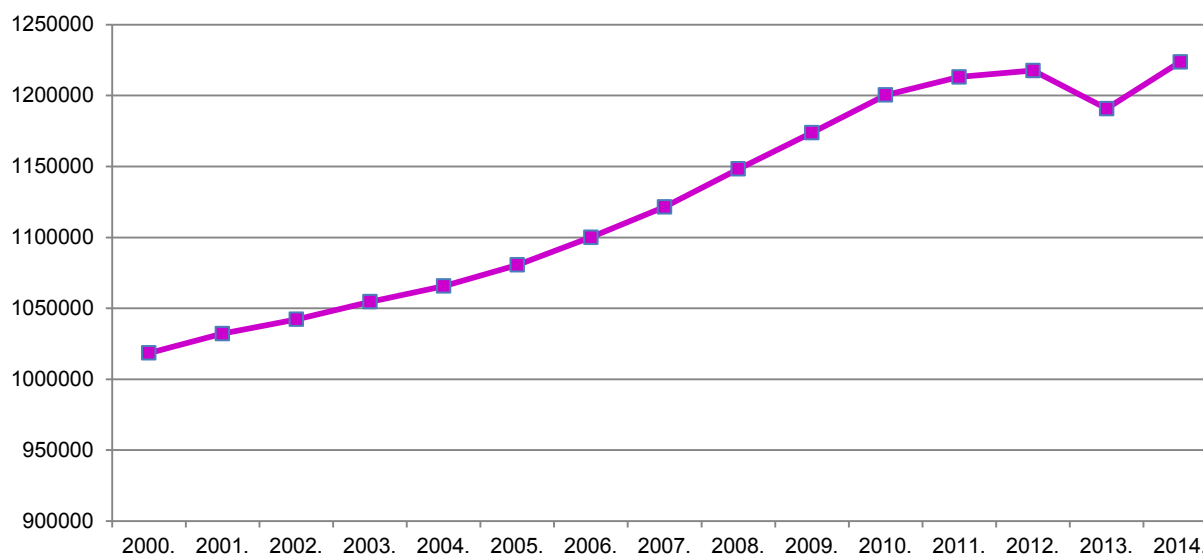
Tablica 8.

Stanje 31. prosinca

Godine	Radnici kod pravnih i fizičkih osoba (bivši Fond radnika)		Obrtnici (bivši Fond samostalnih privrednika)		Poljoprivrednici (bivši Fond individualnih poljoprivrednika)		Ukupno	
	Broj korisnika	Lančani indeks	Broj korisnika	Lančani indeks	Broj korisnika	Lančani indeks	Broj korisnika	Lančani indeks
0	1	2	3	4	5	6	7	8
2000.	917283	99,2	20273	100,6	80948	111,1	<b>1018504</b>	<b>100,1</b>
2001.	929371	101,3	20355	100,4	82394	101,8	<b>1032120</b>	<b>101,3</b>
2002.	939214	101,1	20737	101,9	82241	99,8	<b>1042192</b>	<b>101,0</b>
2003.	948523	101,0	21355	103,0	84671	103,0	<b>1054549</b>	<b>101,2</b>
2004.	958810	101,1	21958	102,8	84887	100,3	<b>1065655</b>	<b>101,1</b>
2005.	973793	101,6	22528	102,6	84250	99,2	<b>1080571</b>	<b>101,4</b>
2006.	993460	102,0	23476	104,2	83150	98,7	<b>1100086</b>	<b>101,8</b>
2007.	1015766	102,2	24252	103,3	81522	98,0	<b>1121540</b>	<b>102,0</b>
2008.	1043262	102,7	25299	104,3	79729	97,8	<b>1148290</b>	<b>102,4</b>
2009.	1069059	102,5	26433	104,5	78322	98,2	<b>1173814</b>	<b>102,2</b>
2010.	1095354	102,5	27924	105,6	77108	98,4	<b>1200386</b>	<b>102,3</b>
2011.	1109336	101,3	29100	104,2	74685	96,9	<b>1213121</b>	<b>101,1</b>
2012.	1115867	100,6	29767	102,3	72058	96,5	<b>1217692</b>	<b>100,4</b>
2013.*	1091008	97,8	30402	102,1	69405	96,3	<b>1190815</b>	<b>97,8</b>
2014.*	1125773	103,2	31170	102,5	66795	96,2	<b>1223738</b>	<b>102,8</b>

\* Provedba Zakona o mirovinskom osiguranju - članak 95. (NN br. 157/2013) - vidi obrazloženje br IV.

## Kretanje broja korisnika mirovina prema godinama



**KORISNICI MIROVINA I PROSJEČNE MIROVINE  
za lipanj 2015. (isplata u srpnju 2015.)**

**I. Korisnici mirovina koji su pravo na mirovinu ostvarili prema Zakonu o mirovinskom osiguranju - ZOMO**

Tablica 9.

Vrste mirovina	Broj korisnika	Prosječna mirovina	Bez međunarodnih ugovora	
			Broj korisnika	Prosječna mirovina
0	1	2	3	4
Starosna	502426	2.469,83	423566	2.794,93
<b>Starosna mirovina za dugogodišnjeg osiguranika - čl. 35</b>	7507	3.427,01	6718	3.582,09
<b>Starosna mirovina prevedena iz invalidske *</b>	86897	2.150,40	74333	2.435,79
<b>Ukupno starosna</b>	<b>596830</b>	<b>2.435,36</b>	<b>504617</b>	<b>2.752,51</b>
Prijevremena starosna	165288	2.328,85	133428	2.624,31
Prijevremena starosna mirovina <b>zbog stečaja poslodavca - čl. 36</b>	51	2.645,30	50	2.669,86
<b>Sveukupno starosna</b>	<b>762169</b>	<b>2.412,28</b>	<b>638095</b>	<b>2.725,69</b>
Invalidska *	138134	1.843,86	130412	1.929,64
Obiteljska	230194	1.881,06	205850	2.037,15
<b>UKUPNO I.</b>	<b>1130497</b>	<b>2.234,65</b>	<b>974357</b>	<b>2.473,68</b>

Vrste mirovina	Broj korisnika	Prosječna mirovina	Bez međunarodnih ugovora	
			Broj korisnika	Prosječna mirovina
0	1	2	3	4
<b>Radnici kod pravnih i fizičkih osoba (bivši Fond radnika)</b>				
Starosna	686413	2.514,54	567555	2.875,79
Invalidska	129569	1.849,83	122059	1.939,68
Obiteljska	218101	1.916,74	194276	2.083,18
<b>Ukupno</b>	<b>1034083</b>	<b>2.305,17</b>	<b>883890</b>	<b>2.572,31</b>
<b>Obrtnici (bivši Fond samostalnih privrednika)</b>				
Starosna	20564	2.218,10	18301	2.334,72
Invalidska	5793	1.808,19	5640	1.841,60
Obiteljska	5020	1.648,76	4803	1.690,30
<b>Ukupno</b>	<b>31377</b>	<b>2.051,33</b>	<b>28744</b>	<b>2.130,28</b>
<b>Poljoprivrednici (bivši Fond individualnih poljoprivrednika)</b>				
Starosna	55192	1.212,83	52239	1.231,90
Invalidska	2772	1.639,34	2713	1.660,94
Obiteljska	7073	945,72	6771	962,88
<b>Ukupno</b>	<b>65037</b>	<b>1.201,96</b>	<b>61723</b>	<b>1.221,24</b>
<b>UKUPNO I.</b>	<b>1130497</b>	<b>2.234,65</b>	<b>974357</b>	<b>2.473,68</b>

**II. Korisnici mirovina koji su pravo na mirovinu ostvarili prema Zakonu o pravima iz mirovinskog osiguranja djelatnih vojnih osoba, policijskih službenika i ovlaštenih službenih osoba - DVO**

Tablica 9 a.

Vrste mirovina	Broj korisnika	Prosječna mirovina	Bez međunarodnih ugovora	
			Broj korisnika	Prosječna mirovina
0	1	2	3	4
Starosna	3693	4.147,94	3641	4.168,81
Invalidska	8790	3.204,13	8780	3.206,75
Obiteljska	721	3.373,23	718	3.382,80
<b>UKUPNO II.</b>	<b>13204</b>	<b>3.477,34</b>	<b>13139</b>	<b>3.482,97</b>

**KORISNICI MIROVINA I PROSJEČNE MIROVINE  
za lipanj 2015. (isplata u srpnju 2015.)**

**III. Korisnici mirovina koji su pravo na mirovinu ostvarili prema Zakonu o pravima hrvatskih branitelja iz Domovinskog rata i članova njihovih obitelji - ZOPHBDR**

Tablica 9 b.

Vrste mirovina	Broj korisnika	Prosječna mirovina	Bez međunarodnih ugovora	
			Broj korisnika	Prosječna mirovina
0	1	2	3	4
Najniža mirovina (čl.31. st.3. ZOPHBDR/2005.)	586	2.456,58	586	2.456,58
Invalidska	57773	4.849,07	57713	4.851,21
Obiteljska	13937	6.272,69	13931	6.274,06
<b>UKUPNO III.</b>	<b>72296</b>	<b>5.104,12</b>	<b>72230</b>	<b>5.106,21</b>

**IV. Korisnici mirovina koji su pravo na mirovinu ostvarili prema Ugovoru između Republike Hrvatske i Bosne i Hercegovine o suradnji na području prava stradalnika rata u Bosni i Hercegovini koji su bili pripadnici HVO-a i članova njihovih obitelji - HVO**

Tablica 9 c.

Vrste mirovina	Broj korisnika	Prosječna mirovina	Bez međunarodnih ugovora	
			Broj korisnika	Prosječna mirovina
0	1	2	3	4
Invalidska	6221	2.782,90	6221	2.782,90
Obiteljska	611	3.035,12	610	3.035,11
<b>UKUPNO IV.</b>	<b>6832</b>	<b>2.805,45</b>	<b>6831</b>	<b>2.805,42</b>
<b>SVEUKUPNO (I.+II.+III.+IV.)</b>	<b>1222829</b>	<b>2.420,91</b>	<b>1066557</b>	<b>2.666,52</b>

**Napomena:**

\* Primjena čl. 175. st. 7. i čl. 58. Zakona o mirovinskom osiguranju (NN 157/2013, 151/2014 i 33/2015).

**Odnosi broja osiguranika i korisnika mirovina, te udjeli mirovina u prosječnoj mjesečnoj isplaćenoj neto plaći Republike Hrvatske**

Tablica 9 c/1.

Broj osiguranika - <b>30. lipnja 2015.</b>	<b>1472497</b>
<b>Sveukupan broj korisnika mirovina - 30. lipnja 2015.</b>	<b>1222829</b>
<b>Odnos broja korisnika mirovina i osiguranika</b>	<b>1 : 1,20</b>
<b>Prosječna mjesečna isplaćena neto plaća Republike Hrvatske za svibanj 2015.</b>	<b>5.679</b>
Udio <b>ukupne</b> prosječne mirovine ZOMO u prosječnoj mjesečnoj isplaćenoj neto plaći Republike Hrvatske	39,35
Udio <b>ukupne</b> prosječne mirovine ZOMO ( <b>bez međunarodnih ugovora</b> ) u prosječnoj mjesečnoj isplaćenoj neto plaći Republike Hrvatske	43,56
Udio <b>ukupne starosne</b> prosječne mirovine ZOMO u prosječnoj mjesečnoj isplaćenoj neto plaći Republike Hrvatske	42,88
Udio <b>ukupne starosne</b> prosječne mirovine ZOMO ( <b>bez međunarodnih ugovora</b> ) u prosječnoj mjesečnoj isplaćenoj neto plaći Republike Hrvatske	48,47
Udio prosječne <b>starosne</b> mirovine ZOMO <b>s mirovinskim stažem od 40 godina i više</b> u prosječnoj mjesečnoj isplaćenoj neto plaći Republike Hrvatske	59,52

Vidi obrazloženje na str. IV.

**KORISNICI MIROVINA kojima je obustavljena isplata mirovine zbog nedostavljenog OIB-a, s prebivalištem u Republici Hrvatskoj za lipanj 2015. (isplata u srpnju 2015.)**

Tablica 9 d.

**I. Korisnici mirovina koji su pravo na mirovinu ostvarili prema Zakonu o mirovinskom osiguranju**

Vrste mirovina	Broj korisnika	Prosječna mirovina
0	1	2
Starosna	23	988,59
Prijevremena starosna	1	75,57
<b>Ukupno starosna</b>	<b>24</b>	<b>950,55</b>
Invalidska	10	1.319,87
Obiteljska	15	1.546,93
<b>UKUPNO I.</b>	<b>49</b>	<b>1.208,49</b>

**KORISNICI MIROVINA kojima je obustavljena isplata mirovine zbog nedostavljenog OIB-a, a mirovine im se upućuju u inozemstvo za lipanj 2015. (isplata u srpnju 2015.)**

Tablica 9 e.

**I. Korisnici mirovina koji su pravo na mirovinu ostvarili prema Zakonu o mirovinskom osiguranju**

Vrste mirovina	Broj korisnika	Prosječna mirovina
0	1	2
Starosna	1223	387,81
Prijevremena starosna	107	125,74
<b>Ukupno starosna</b>	<b>1330</b>	<b>366,73</b>
Invalidska	242	416,26
Obiteljska	638	506,49
<b>UKUPNO</b>	<b>2210</b>	<b>412,50</b>

**KORISNICI MIROVINA (UKUPNO) kojima je obustavljena isplata mirovine zbog nedostavljenog OIB-a (korisnici mirovina s prebivalištem u Republici Hrvatskoj i korisnici mirovina kojima se mirovina upućuje u inozemstvo) za lipanj 2015. (isplata u srpnju 2015.)**

Tablica 9 f.

**I. Korisnici mirovina koji su pravo na mirovinu ostvarili prema Zakonu o mirovinskom osiguranju**

Vrste mirovina	Broj korisnika	Prosječna mirovina
0	1	2
Starosna	1246	398,90
Prijevremena starosna	108	125,28
<b>Ukupno starosna</b>	<b>1354</b>	<b>377,07</b>
Invalidska	252	452,12
Obiteljska	653	530,39
<b>SVEUKUPNO</b>	<b>2259</b>	<b>429,76</b>

**Napomena:**

Zakon o mirovinskom osiguranju - članak 95. (NN br. 157/2013).

**KORISNICI MIROVINA I PROSJEČNE MIROVINE, u koje su uključeni korisnici kojima je obustavljena isplata mirovine zbog nedostavljenog OIB-a, za lipanj 2015. (isplata u srpnju 2015.)**

Tablica 9 g.

**I. Korisnici mirovina koji su pravo na mirovinu ostvarili prema Zakonu o mirovinskom osiguranju - ZOMO**

Vrste mirovina	Broj korisnika	Prosječna mirovina
0	1	2
Starosna	503672	2.464,71
<b>Starosna mirovina za dugogodišnjeg osiguranika - čl. 35</b>	7507	3427,01
<b>Starosna mirovina prevedena iz invalidske</b>	86897	2.150,40
<b>Ukupno starosna</b>	<b>598076</b>	<b>2.431,12</b>
Prijevremena starosna	165396	2.327,41
Prijevremena starosna mirovina zbog stečaja poslodavca - čl. 36	51	2.645,30
<b>Sveukupno starosna</b>	<b>763523</b>	<b>2.408,67</b>
Invalidska	138386	1.841,33
Obiteljska	230847	1.877,24
<b>UKUPNO I.</b>	<b>1132756</b>	<b>2.231,06</b>

**II. Korisnici mirovina koji su pravo na mirovinu ostvarili prema Zakonu o pravima iz mirovinskog osiguranja djelatnih vojnih osoba, policijskih službenika i ovlaštenih službenih osoba - DVO**

Vrste mirovina	Broj korisnika	Prosječna mirovina
0	1	2
Starosna	3693	4.147,94
Invalidska	8790	3.204,13
Obiteljska	721	3.373,23
<b>UKUPNO II.</b>	<b>13204</b>	<b>3.477,34</b>

**III. Korisnici mirovina koji su pravo na mirovinu ostvarili prema Zakonu o pravima hrvatskih branitelja iz Domovinskog rata i članova njihovih obitelji - ZOPHBDR**

Vrste mirovina	Broj korisnika	Prosječna mirovina
0	1	2
Najniža mirovina (čl.31. st.3. ZOPHBDR/2005.)	586	2.456,58
Invalidska	57773	4.849,07
Obiteljska	13937	6.272,69
<b>UKUPNO III.</b>	<b>72296</b>	<b>5.104,12</b>

**IV. Korisnici mirovina koji su pravo na mirovinu ostvarili prema Ugovoru između Republike Hrvatske i Bosne i Hercegovine o suradnji na području prava stradalnika rata u Bosni i Hercegovini koji su bili pripadnici HVO-a i članova njihovih obitelji - HVO**

Vrste mirovina	Broj korisnika	Prosječna mirovina
0	1	2
Invalidska	6221	2.782,90
Obiteljska	611	3.035,12
<b>UKUPNO IV.</b>	<b>6832</b>	<b>2.805,45</b>
<b>SVEUKUPNO (I.+II.+III.+IV.)</b>	<b>1225088</b>	<b>2.417,24</b>

**Napomena:**

Zakon o mirovinskom osiguranju - članak 95. (NN br. 157/2013).



**KORISNICI MIROVINA PREMA VRSTAMA I SVOTAMA MIROVINA KOJI SU PRAVO NA MIROVINU OSTVARILI  
PREMA ZAKONU O MIROVINSKOM OSIGURANJU - ZOMO (tablice 10 a. i 10 b.)  
za lipanj 2015. (isplata u srpnju 2015.)**

Tablica 10.

Svote mirovina	Ukupno		Starosna mirovina *		Invalidska mirovina *		Obiteljska mirovina	
	Broj korisnika	Prosječna mirovina	Broj korisnika	Prosječna mirovina	Broj korisnika	Prosječna mirovina	Broj korisnika	Prosječna mirovina
0	1	2	3	4	5	6	7	8
do - 500,00	90660	235,71	65089	232,11	8803	260,25	16768	236,79
500,01 - 1.000,00	91181	769,55	55192	749,38	8845	794,16	27144	802,53
1.000,01 - 1.500,00	134359	1.273,44	72860	1.276,47	24866	1.287,96	36633	1.257,55
1.500,01 - 2.000,00	233662	1.797,55	126203	1.800,76	47319	1.777,32	60140	1.806,74
2.000,01 - 3.000,00	317011	2.450,38	216575	2.473,20	37454	2.383,06	62982	2.411,96
3.000,01 - 4.000,00	160206	3.445,26	133018	3.453,29	8430	3.375,61	18758	3.419,60
4.000,01 - 5.000,00	65620	4.422,32	58041	4.422,56	1752	4.413,17	5827	4.422,63
5.000,01 - 6.000,00	24778	5.390,90	22624	5.398,15	496	5.380,77	1658	5.295,05
6.000,01 - 7.000,00	7995	6.457,39	7655	6.459,57	119	6.407,62	221	6.408,60
7.000,01 - 8.000,00	3442	7.415,08	3359	7.414,80	43	7.340,83	40	7.518,78
veće od - 8.000,00	1583	8.809,24	1553	8.803,91	7	9.421,44	23	8.983,08
<b>UKUPNO</b>	<b>1130497</b>	<b>2.234,65</b>	<b>762169</b>	<b>2.412,28</b>	<b>138134</b>	<b>1.843,86</b>	<b>230194</b>	<b>1.881,06</b>

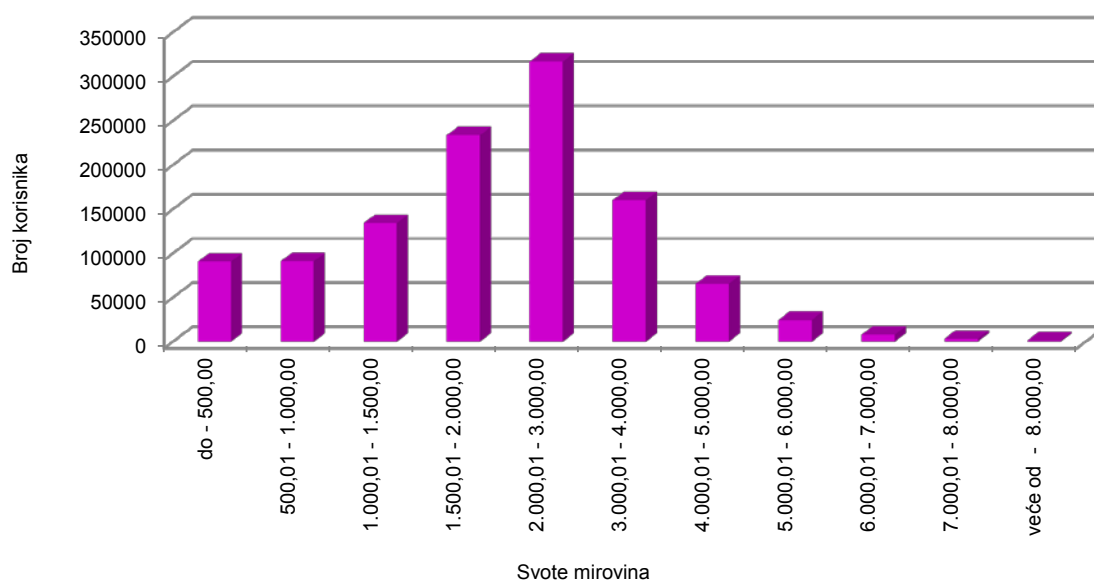
**Napomena:**

U broj korisnika mirovina **nisu uključeni** korisnici mirovina DVO, ZOPHBDR i HVO.

\* Primjena čl. 175. st. 7. i čl. 58. Zakona o mirovinskom osiguranju (NN 157/2013, 151/2014 i 33/2015).

Vidi obrazloženje na str. IV.

Korisnici mirovina prema svotama mirovina - tablice 10 a. i 10 b.



**KORISNICI MIROVINA PREMA VRSTAMA I SVOTAMA MIROVINA  
KOJI SU PRAVO NA MIROVINU OSTVARILI do 31.prosinca 1998.  
za lipanj 2015. (isplata u srpnju 2015.)**

Tablica 10 a.

Svote mirovina	Ukupno		Starosna mirovina *		Invalidska mirovina *		Obiteljska mirovina	
	Broj korisnika	Prosječna mirovina	Broj korisnika	Prosječna mirovina	Broj korisnika	Prosječna mirovina	Broj korisnika	Prosječna mirovina
0	1	2	3	4	5	6	7	8
do - 500,00	13654	264,19	11165	261,12	359	229,88	2130	286,05
500,01 - 1.000,00	30828	721,11	23221	711,14	605	756,12	7002	751,14
1.000,01 - 1.500,00	21545	1.264,14	11790	1.266,25	1216	1.286,86	8539	1.257,99
1.500,01 - 2.000,00	89008	1.869,85	52236	1.871,07	7629	1.869,38	29143	1.867,78
2.000,01 - 3.000,00	133376	2.492,62	101618	2.518,48	8291	2.452,41	23467	2.394,86
3.000,01 - 4.000,00	78372	3.438,56	68386	3.442,42	3625	3.381,02	6361	3.429,78
4.000,01 - 5.000,00	28913	4.428,17	26367	4.429,06	760	4.428,75	1786	4.414,78
5.000,01 - 6.000,00	10678	5.394,66	10072	5.400,51	228	5.387,63	378	5.243,15
6.000,01 - 7.000,00	2877	6.477,45	2797	6.479,69	56	6.394,80	24	6.409,11
7.000,01 - 8.000,00	731	7.235,89	703	7.231,09	23	7.306,03	5	7.588,42
veće od - 8.000,00	69	8.898,75	64	8.897,07	2	9.234,01	3	8.711,19
<b>UKUPNO</b>	<b>410051</b>	<b>2.515,84</b>	<b>308419</b>	<b>2.653,48</b>	<b>22794</b>	<b>2.373,18</b>	<b>78838</b>	<b>2.018,63</b>

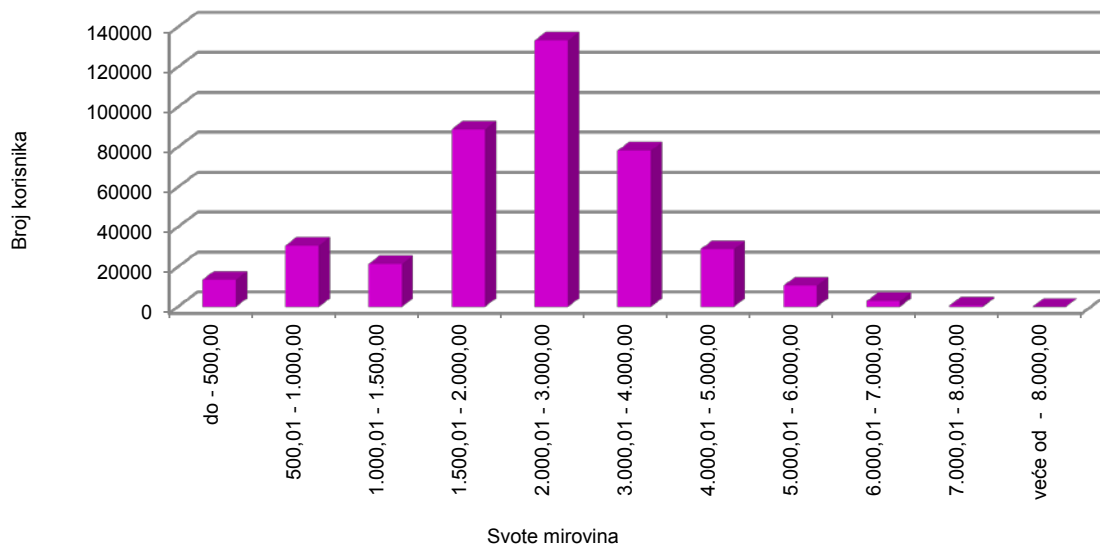
**Napomena:**

U broj korisnika mirovina nisu uključeni korisnici mirovina DVO, ZOPHBDR i HVO.

\* Primjena čl. 175. st. 7. i čl. 58. Zakona o mirovinskom osiguranju (NN 157/2013, 151/2014 i 33/2015).

Vidi obrazloženje na str. IV.

**Korisnici mirovina prema svotama mirovina  
koji su pravo na mirovinu ostvarili do 31. prosinca 1998.**



**KORISNICI MIROVINA PREMA VRSTAMA I SVOTAMA MIROVINA  
KOJI SU PRAVO NA MIROVINU OSTVARILI od 1. siječnja 1999.  
za lipanj 2015. (isplata u srpnju 2015.)**

Tablica 10 b.

Svote mirovina	Ukupno		Starosna mirovina *		Invalidska mirovina *		Obiteljska mirovina	
	Broj korisnika	Prosječna mirovina	Broj korisnika	Prosječna mirovina	Broj korisnika	Prosječna mirovina	Broj korisnika	Prosječna mirovina
0	1	2	3	4	5	6	7	8
do - 500,00	77006	230,65	53924	226,10	8444	261,54	14638	229,62
500,01 - 1.000,00	60353	794,29	31971	777,16	8240	796,95	20142	820,40
1.000,01 - 1.500,00	112814	1.275,21	61070	1.278,44	23650	1.288,02	28094	1.257,41
1.500,01 - 2.000,00	144654	1.753,06	73967	1.751,11	39690	1.759,63	30997	1.749,36
2.000,01 - 3.000,00	183635	2.419,71	114957	2.433,18	29163	2.363,34	39515	2.422,12
3.000,01 - 4.000,00	81834	3.451,68	64632	3.464,80	4805	3.371,53	12397	3.414,37
4.000,01 - 5.000,00	36707	4.417,71	31674	4.417,15	992	4.401,23	4041	4.426,10
5.000,01 - 6.000,00	14100	5.388,07	12552	5.396,26	268	5.374,94	1280	5.310,38
6.000,01 - 7.000,00	5118	6.446,12	4858	6.447,98	63	6.419,01	197	6.408,54
7.000,01 - 8.000,00	2711	7.463,40	2656	7.463,42	20	7.380,86	35	7.508,83
veće od - 8.000,00	1514	8.805,18	1489	8.799,91	5	9.496,41	20	9.023,86
<b>UKUPNO</b>	<b>720446</b>	<b>2.074,61</b>	<b>453750</b>	<b>2.248,33</b>	<b>115340</b>	<b>1.739,25</b>	<b>151356</b>	<b>1.809,40</b>

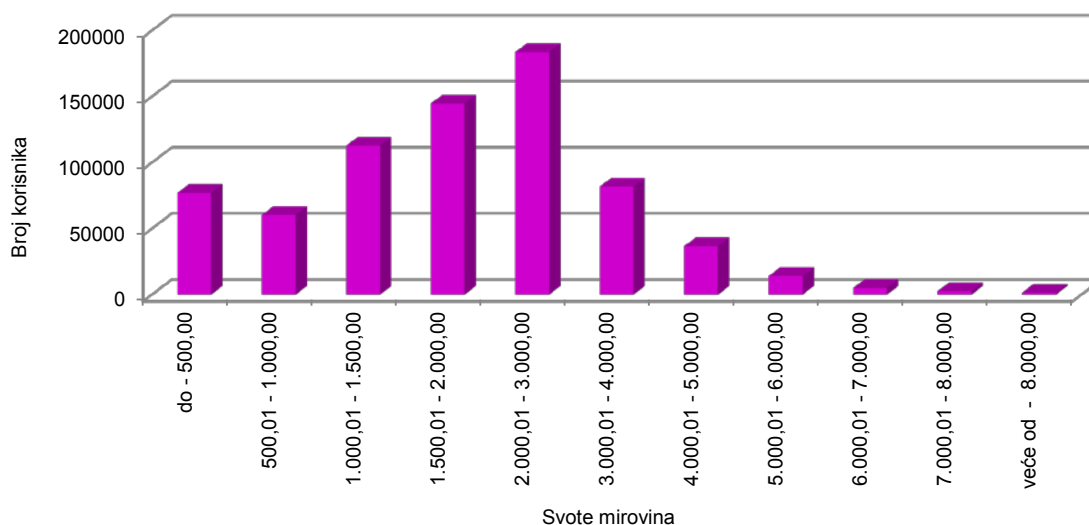
**Napomena:**

U broj korisnika mirovina nisu uključeni korisnici mirovina DVO, ZOPHBDR i HVO.

\* Primjena čl. 175. st. 7. i čl. 58. Zakona o mirovinskom osiguranju (NN 157/2013, 151/2014 i 33/2015).

Vidi obrazloženje na str. IV.

**Korisnici mirovina prema svotama mirovina  
koji su pravo na mirovinu ostvarili od 1. siječnja 1999.**

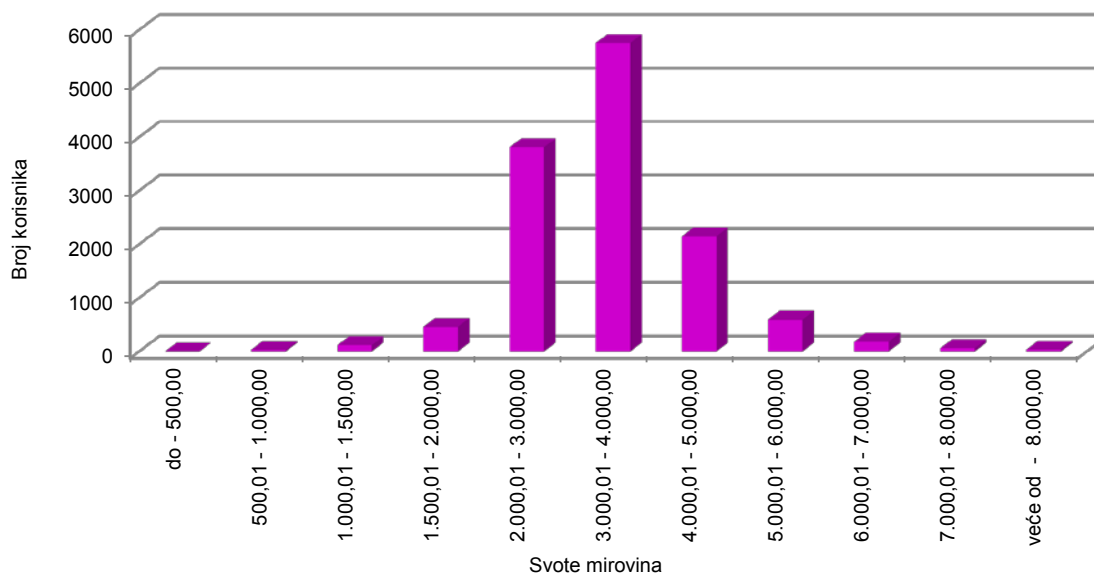


**KORISNICI MIROVINA PREMA VRSTAMA I SVOTAMA MIROVINA KOJI SU PRAVO NA MIROVINU OSTVARILI  
PREMA ZAKONU O PRAVIMA IZ MIROVINSKOG OSIGURANJA DJELATNIH VOJNIH OSOBA, POLICIJSKIH  
SLUŽBENIKA I OVLAŠTENIH SLUŽBENIH OSOBA - DVO  
za lipanj 2015. (isplata u srpnju 2015.)**

Tablica 10 c.

Svota mirovina	Ukupno		Starosna mirovina		Invalidska mirovina		Obiteljska mirovina	
	Broj korisnika	Prosječna mirovina	Broj korisnika	Prosječna mirovina	Broj korisnika	Prosječna mirovina	Broj korisnika	Prosječna mirovina
0	1	2	3	4	5	6	7	8
do - 500,00	1	419,10					1	419,10
500,01 - 1.000,00	32	804,80			30	808,83	2	744,29
1.000,01 - 1.500,00	117	1.316,73	1	1.337,51	102	1.317,14	14	1.312,29
1.500,01 - 2.000,00	461	1.796,61	16	1.791,21	402	1.795,75	43	1.806,68
2.000,01 - 3.000,00	3811	2.656,48	497	2.756,51	3100	2.646,10	214	2.574,62
3.000,01 - 4.000,00	5756	3.466,34	1368	3.515,95	4112	3.449,82	276	3.466,47
4.000,01 - 5.000,00	2150	4.496,64	1158	4.566,90	868	4.410,52	124	4.443,42
5.000,01 - 6.000,00	596	5.386,49	465	5.366,64	100	5.444,80	31	5.496,21
6.000,01 - 7.000,00	183	6.478,74	114	6.490,04	55	6.459,96	14	6.460,49
7.000,01 - 8.000,00	61	7.350,11	46	7.365,00	13	7.304,75	2	7.302,61
veće od - 8.000,00	36	8.836,75	28	8.783,38	8	9.023,55		
<b>UKUPNO</b>	<b>13204</b>	<b>3.477,34</b>	<b>3693</b>	<b>4.147,94</b>	<b>8790</b>	<b>3.204,13</b>	<b>721</b>	<b>3.373,23</b>

Korisnici mirovina prema svotama mirovina - DVO

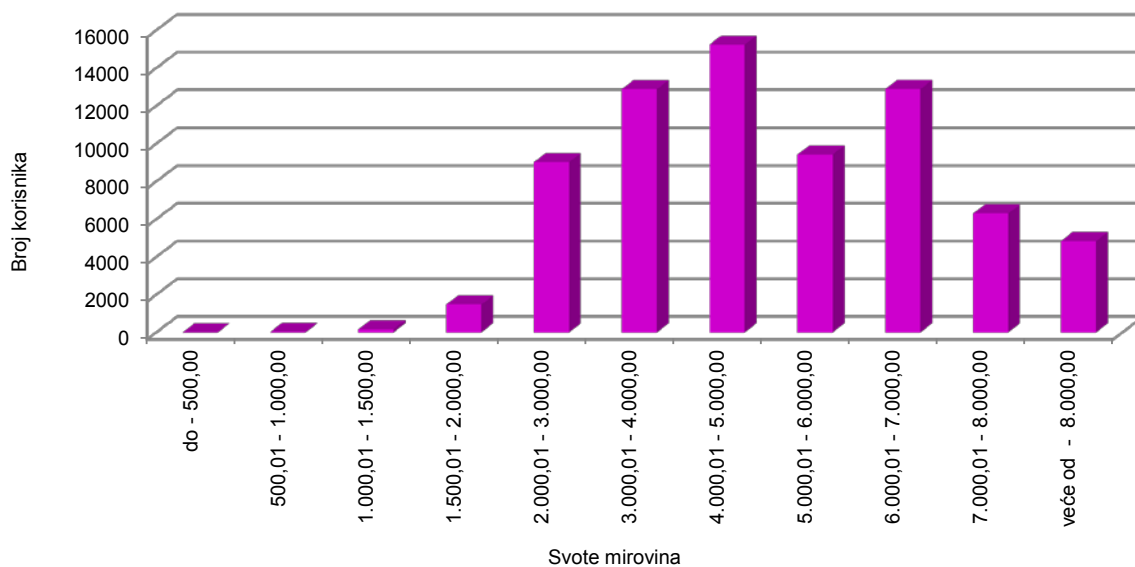


**KORISNICI MIROVINA PREMA VRSTAMA I SVOTAMA MIROVINA KOJI SU PRAVO NA MIROVINU OSTVARILI  
PREMA ZAKONU O PRAVIMA HRVATSKIH BRANITELJA IZ DOMOVINSKOG RATA I  
ČLANOVA NJIHOVIH OBITELJI - ZOPHBDR  
za lipanj 2015. (isplata u srpnju 2015.)**

Tablica 10 d.

Svote mirovina	Ukupno		Najniža mirovina (članak 31. stavak 3. ZOPHBDR/2005.)		Invalidska mirovina		Obiteljska mirovina	
	Broj korisnika	Prosječna mirovina	Broj korisnika	Prosječna mirovina	Broj korisnika	Prosječna mirovina	Broj korisnika	Prosječna mirovina
0	1	2	3	4	5	6	7	8
do - 500,00	1	14,41	1	14,41				
500,01 - 1.000,00	35	864,41			35	864,41		
1.000,01 - 1.500,00	163	1.268,18			146	1.265,21	17	1.293,70
1.500,01 - 2.000,00	1478	1.900,92			1230	1.923,48	248	1.789,04
2.000,01 - 3.000,00	9027	2.540,53	585	2.460,76	7701	2.550,02	741	2.504,86
3.000,01 - 4.000,00	12888	3.540,17			11887	3.539,08	1001	3.553,16
4.000,01 - 5.000,00	15245	4.636,73			13602	4.638,09	1643	4.625,43
5.000,01 - 6.000,00	9423	5.424,12			7989	5.393,98	1434	5.592,04
6.000,01 - 7.000,00	12891	6.467,78			8511	6.445,32	4380	6.511,43
7.000,01 - 8.000,00	6302	7.475,84			3977	7.429,97	2325	7.554,29
veće od - 8.000,00	4843	9.315,42			2695	9.377,69	2148	9.237,30
<b>UKUPNO</b>	<b>72296</b>	<b>5.104,12</b>	<b>586</b>	<b>2.456,58</b>	<b>57773</b>	<b>4.849,07</b>	<b>13937</b>	<b>6.272,69</b>

Korisnici mirovina prema svotama mirovina - ZOPHBDR

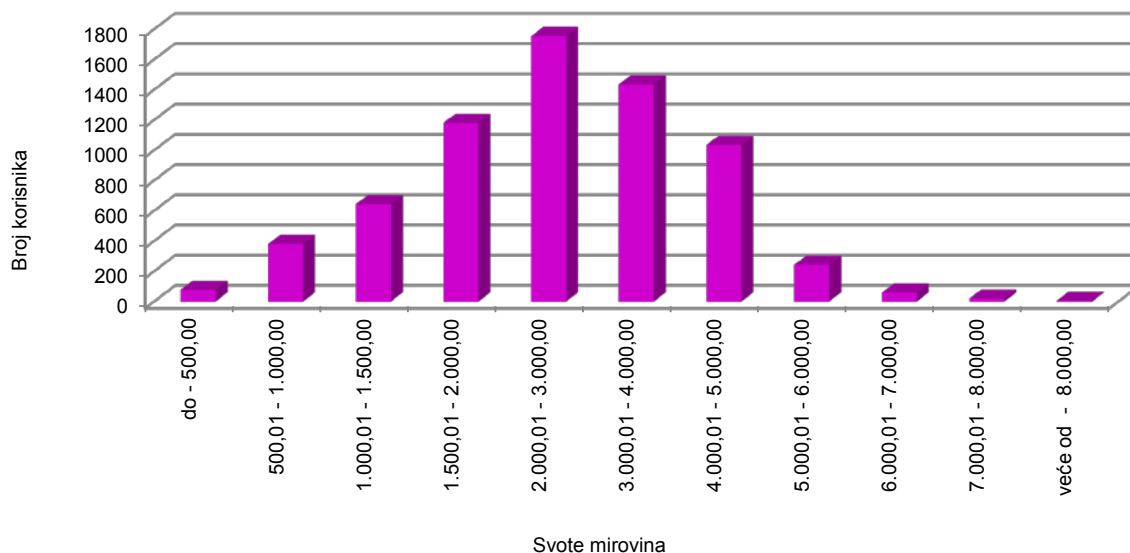


**KORISNICI MIROVINA PREMA VRSTAMA I SVOTAMA MIROVINA KOJI SU PRAVO NA MIROVINU  
OSTVARILI PREMA UGOVORU IZMEĐU REPUBLIKE HRVATSKE I BOSNE I HERCEGOVINE O SURADNJI  
NA PODRUČJU PRAVA STRADALNIKA RATA U BOSNI I HERCEGOVINI KOJI SU BILI PRIPADNICI  
HRVATSKOG VIJEĆA OBRANE I ČLANOVA NJIHOVIH OBITELJI - HVO  
za lipanj 2015. (isplata u srpnju 2015.)**

Tablica 10 e.

Svote mirovina	Ukupno		Invalidska mirovina		Obiteljska mirovina	
	Broj korisnika	Prosječna mirovina	Broj korisnika	Prosječna mirovina	Broj korisnika	Prosječna mirovina
0	1	2	3	4	5	6
do - 500,00	77	324,29	75	320,43	2	469,09
500,01 - 1.000,00	380	812,04	364	808,98	16	881,73
1.000,01 - 1.500,00	643	1.315,84	605	1.317,66	38	1.286,83
1.500,01 - 2.000,00	1181	1.750,05	1110	1.757,35	71	1.635,92
2.000,01 - 3.000,00	1754	2.421,15	1591	2.403,29	163	2.595,50
3.000,01 - 4.000,00	1435	3.569,23	1231	3.574,82	204	3.535,50
4.000,01 - 5.000,00	1035	4.497,98	931	4.511,21	104	4.379,55
5.000,01 - 6.000,00	242	5.437,79	233	5.438,99	9	5.406,65
6.000,01 - 7.000,00	58	6.442,47	55	6.455,15	3	6.210,04
7.000,01 - 8.000,00	20	7.322,42	19	7.324,04	1	7.291,66
veće od - 8.000,00	7	8.630,84	7	8.630,84		
<b>UKUPNO</b>	<b>6832</b>	<b>2.805,45</b>	<b>6221</b>	<b>2.782,90</b>	<b>611</b>	<b>3.035,12</b>

Korisnici mirovina prema svotama mirovina - HVO



**PROSJEČAN BROJ KORISNIKA MIROVINA I PROSJEČNE MIROVINE PREMA VRSTAMA MIROVINA  
za razdoblje I. - VI. 2015.**

**I. Korisnici mirovina koji su pravo na mirovinu ostvarili prema Zakonu o mirovinskom osiguranju - ZOMO**

Tablica 11.

Vrste mirovina 0	Broj korisnika 1	Prosječna mirovina 2
Starosna	504504	2.471,75
<b>Starosna mirovina za dugogodišnjeg osiguranika - čl. 35</b>	6066	3.448,46
<b>Starosna mirovina prevedena iz invalidske *</b>	86906	2.149,41
<b>Ukupno starosna</b>	<b>568507</b>	<b>2.449,32</b>
Prijevremena starosna	162755	2.330,75
Prijevremena starosna mirovina zbog stečaja poslodavca - čl. 36	32	2.712,59
<b>Sveukupno starosna</b>	<b>731294</b>	<b>2.423,99</b>
Invalidska	169553	1.900,07
Obiteljska	230935	1.883,86
<b>UKUPNO I.</b>	<b>1131781</b>	<b>2.234,62</b>

**II. Korisnici mirovina koji su pravo na mirovinu ostvarili prema Zakonu o pravima iz mirovinskog osiguranja djelatnih vojnih osoba, policijskih službenika i ovlaštenih službenih osoba - DVO**

Tablica 11 a.

Vrste mirovina 0	Broj korisnika 1	Prosječna mirovina 2
Starosna	3595	4.163,44
Invalidska	8840	3.214,77
Obiteljska	779	3.523,45
<b>UKUPNO II.</b>	<b>13215</b>	<b>3.491,08</b>

**III. Korisnici mirovina koji su pravo na mirovinu ostvarili prema Zakonu o pravima hrvatskih branitelja iz Domovinskog rata i članova njihovih obitelji - ZOPHBDR**

Tablica 11 b.

Vrste mirovina 0	Broj korisnika 1	Prosječna mirovina 2
Najniža mirovina (čl.31. st.3. ZOPHBDR/2005.)	558	2.459,02
Invalidska	57888	4.851,24
Obiteljska	13824	6.313,56
<b>UKUPNO III.</b>	<b>72270</b>	<b>5.112,49</b>

**IV. Korisnici mirovina koji su pravo na mirovinu ostvarili prema Ugovoru između Republike Hrvatske i Bosne i Hercegovine o suradnji na području prava stradalnika rata u Bosni i Hercegovini koji su bili pripadnici HVO-a i članova njihovih obitelji - HVO**

Tablica 11 c.

Vrste mirovina 0	Broj korisnika 1	Prosječna mirovina 2
Invalidska	6254	2.781,00
Obiteljska	602	3.049,01
<b>UKUPNO IV.</b>	<b>6855</b>	<b>2.804,52</b>
<b>SVEUKUPNO (I.+II.+III.+IV.)</b>	<b>1224121</b>	<b>2.421,28</b>

Vidi obrazloženje na str. IV.

\* U tablici 11. starosne mirovine prevedene iz invalidskih - čl. 175. st. 7. i čl. 58. Zakona o mirovinskom osiguranju (NN 157/2013, 151/2014 i 33/2015) prvi put su statistički evidentirane u ožujku 2015.

**KORISNICI MIROVINA PREMA GODINAMA, VRSTAMA, PROSJEČNIM MIROVINAMA I ZAKONIMA  
PREMA KOJIMA SU MIROVINE OSTVARENE - prosjek za razdoblje I. - XII. 2014.**

**KORISNICI MIROVINA KOJI SU PRAVO NA MIROVINU OSTVARILI PREMA  
ZAKONU O MIROVINSKOM OSIGURANJU - ZOMO**

Tablica 12.

Godine	Ukupno		Starosna		Invalidska		Obiteljska	
	Broj korisnika	Prosječna mirovina	Broj korisnika	Prosječna mirovina	Broj korisnika	Prosječna mirovina	Broj korisnika	Prosječna mirovina
0	1	2	3	4	5	6	7	8
2010.*	1100039	2.165,30	608209	2.381,98	253736	1.932,59	238094	1.859,80
2011.	1119624	2.156,83	625435	2.370,95	255149	1.922,78	239040	1.846,44
2012.	1125861	2.165,65	635169	2.374,48	251804	1.933,44	238888	1.855,15
2013.	1120561	2.215,06	644440	2.429,12	241633	1.970,07	234488	1.879,21
2014.	1121490	2.240,48	659265	2.454,31	231587	1.972,50	230638	1.899,62

**KORISNICI MIROVINA KOJI SU PRAVO NA MIROVINU OSTVARILI PREMA  
ZAKONU O PRAVIMA IZ MIROVINSKOG OSIGURANJA DJELATNIH VOJNIH OSOBA,  
POLICIJSKIH SLUŽBENIKA I OVLAŠTENIH SLUŽBENIH OSOBA - DVO**

Tablica 12 a.

Godine	Ukupno		Starosna		Invalidska		Obiteljska	
	Broj korisnika	Prosječna mirovina	Broj korisnika	Prosječna mirovina	Broj korisnika	Prosječna mirovina	Broj korisnika	Prosječna mirovina
0	1	2	3	4	5	6	7	8
2010.*	11450	3.468,13	2115	4.779,25	8871	3.145,97	464	3.652,22
2011.	11502	3.408,66	2175	4.612,43	8735	3.101,21	592	3.519,15
2012.	11858	3.438,94	2385	4.580,02	8808	3.122,40	665	3.538,72
2013.	11982	3.516,80	2470	4.653,94	8793	3.188,60	719	3.623,51
2014.	12463	3.504,80	2824	4.398,74	8882	3.214,23	757	3.578,83

**KORISNICI MIROVINA KOJI SU PRAVO NA MIROVINU OSTVARILI PREMA ZAKONU O PRAVIMA HRVATSKIH  
BRANITELJA IZ DOMOVINSKOG RATA I ČLANOVA NJIHOVIH OBITELJI - ZOPHBDR**

Tablica 12 b.

Godine	Ukupno		Starosna		Invalidska		Obiteljska	
	Broj korisnika	Prosječna mirovina	Broj korisnika	Prosječna mirovina	Broj korisnika	Prosječna mirovina	Broj korisnika	Prosječna mirovina
0	1	2	3	4	5	6	7	8
2010.*	68883	5.447,87	300	2.308,31	56367	5.057,53	12216	7.326,40
2011.	70117	5.269,67	335	2.318,31	57682	4.922,98	12100	7.004,22
2012.	70541	5.296,98	385	2.357,82	58300	4.962,33	11856	7.038,13
2013.	72152	5.377,55	438	2.425,20	58127	5.060,87	13587	6.827,59
2014.	72407	5.134,47	493	2.454,32	58160	4.849,74	13754	6.434,58

**KORISNICI MIROVINA KOJI SU PRAVO NA MIROVINU OSTVARILI PREMA UGOVORU IZMEĐU REPUBLIKE HRVATSKE I  
BOSNE I HERCEGOVINE O SURADNJI NA PODRUČJU PRAVA STRADALNIKA RATA U BOSNI I HERCEGOVINI KOJI SU  
BILI PRIPADNICI HRVATSKOG VIJEĆA OBRANE I ČLANOVA NJIHOVIH OBITELJI - HVO**

Tablica 12 c.

Godine	Ukupno		Starosna		Invalidska		Obiteljska	
	Broj korisnika	Prosječna mirovina	Broj korisnika	Prosječna mirovina	Broj korisnika	Prosječna mirovina	Broj korisnika	Prosječna mirovina
0	1	2	3	4	5	6	7	8
2010.*	6678	2.791,84	-	-	6240	2.740,35	438	3.525,27
2011.	6803	2.732,19	-	-	6362	2.684,36	441	3.421,82
2012.	6815	2.769,34	-	-	6377	2.724,23	438	3.425,57
2013.	6901	2.817,47	-	-	6335	2.789,37	566	3.131,85
2014.	6901	2.808,25	-	-	6312	2.782,47	589	3.084,54

**Napomena:**

\* Mirovine za srpanj 2009. (isplata u kolovozu 2009.) umanjene su za poseban porez prema Zakonu o posebnom porezu na plaće, mirovine i druge primitke (NN br. 94/2009), koji se primjenjivao do 1. studenoga 2010. (NN br. 91/2010).

Vidi obrazloženje na str. IV.

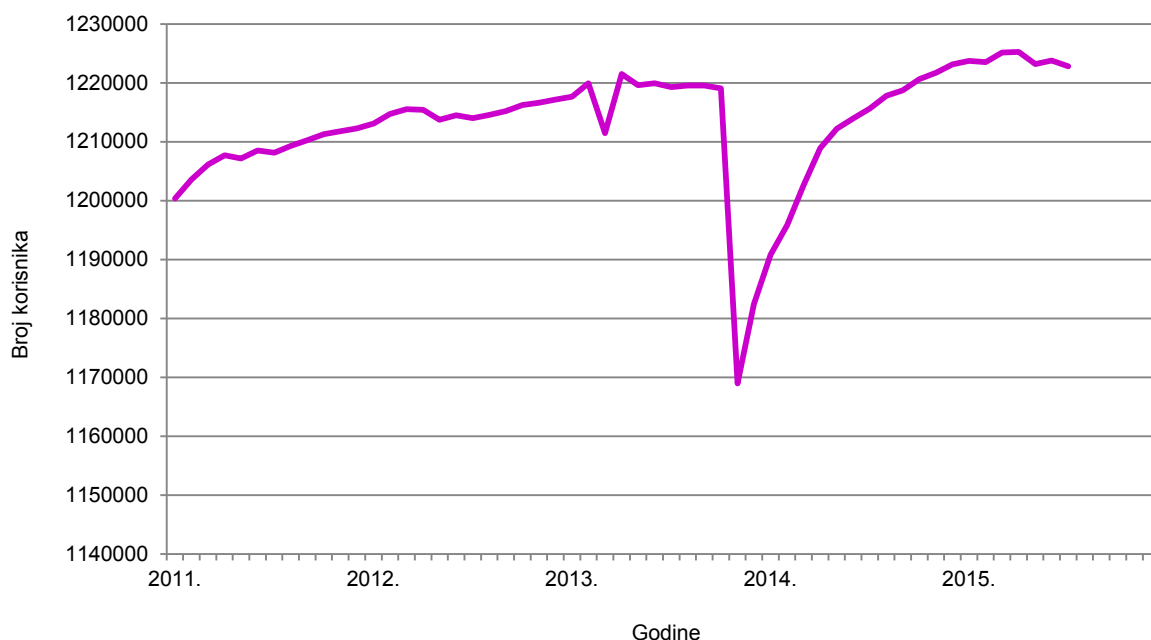


**KRETANJE SVEUKUPNOG BROJA KORISNIKA MIROVINA PREMA GODINAMA I MJESECIMA**

Tablica 13.

Red. br.	U mjesecu	G o d i n e					Indeks <u>2015.</u> 2014.
		2011.	2012.	2013.*	2014.	2015.	
0	1	2	3	4	5	6	7
1.	siječnju	1200386	1213121	1217692	1190815	1223738	102,8
2.	veljači	1203564	1214715	1219926	1195881	1223553	102,3
3.	ožujku	1206138	1215539	1211448	1202615	1225142	101,9
4.	travnju	1207708	1215423	1221510	1208936	1225255	101,3
5.	svibnju	1207192	1213729	1219608	1212241	1223204	100,9
6.	lipnju	1208520	1214491	1219964	1213962	1223833	100,8
7.	srpnju	1208132	1214019	1219321	1215683	1222829	100,6
8.	kolovožu	1209277	1214565	1219594	1217839		0,0
9.	rujnu	1210289	1215220	1219562	1218777		0,0
10.	listopadu	1211299	1216241	1219072	1220681		0,0
11.	studenom*	1211776	1216616	1168979	1221767		0,0
12.	prosinu	1212261	1217203	1182464	1223160		0,0

\* Provedba Zakona o mirovinskom osiguranju - članak 95. (NN br. 157/2013) - vidi obrazloženje br IV.

**Kretanje sveukupnog broja korisnika mirovina prema godinama i mjesecima**

**KORISNICI MIROVINA PREMA DOBNIM SKUPINAMA I SPOLU KOJI SU PRAVO NA MIROVINU  
OSTVARILI PREMA ZAKONU O MIROVINSKOM OSIGURANJU - ZOMO**

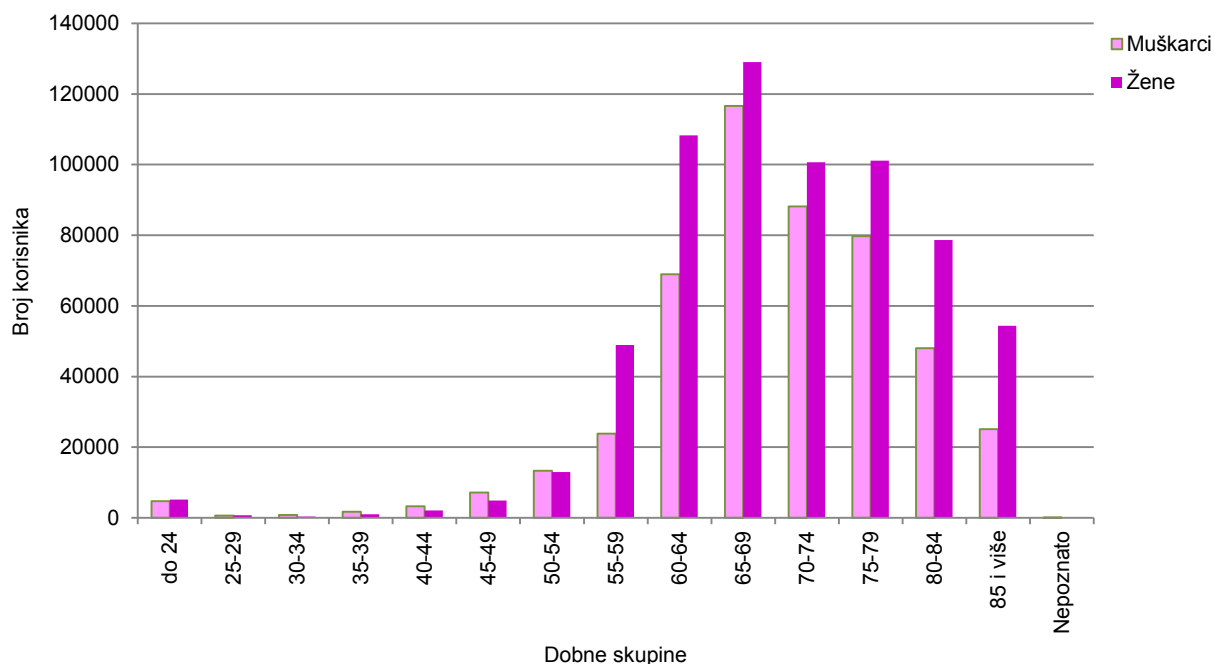
Tablica 14.

Stanje: 30. lipnja 2015.

Red. br.	Dobne skupine	Ukupno		Muškarci		Žene	
		Broj korisnika	%	Broj korisnika	%	Broj korisnika	%
0	1	2	3	4	5	6	7
1.	do 24	9905	0,88	4711	0,98	5194	0,80
2.	25-29	1348	0,12	608	0,13	740	0,11
3.	30-34	1204	0,11	792	0,16	412	0,06
4.	35-39	2764	0,24	1736	0,36	1028	0,16
5.	40-44	5343	0,47	3253	0,67	2090	0,32
6.	45-49	12046	1,07	7147	1,48	4899	0,76
7.	50-54	26261	2,32	13313	2,76	12948	2,00
8.	55-59	72813	6,44	23862	4,95	48951	7,55
9.	60-64	177263	15,68	68951	14,30	108312	16,70
10.	65-69	245650	21,73	116610	24,19	129040	19,90
11.	70-74	188860	16,71	88160	18,29	100700	15,53
12.	75-79	180903	16,00	79760	16,55	101143	15,60
13.	80-84	126674	11,21	48017	9,96	78657	12,13
14.	85 i više	79428	7,03	25093	5,21	54335	8,38
15.	Nepoznato	35	0,00	29	0,01	6	0,00
<b>UKUPNO</b>		<b>1130497</b>	<b>100,00</b>	<b>482042</b>	<b>100,00</b>	<b>648455</b>	<b>100,00</b>

**Napomena:**U broj korisnika mirovina **nisu uključeni** korisnici mirovina DVO, ZOPHBDR i HVO.

Vidi obrazloženje na str. IV.

**Struktura korisnika mirovina prema dobnim skupinama i spolu - ZOMO**

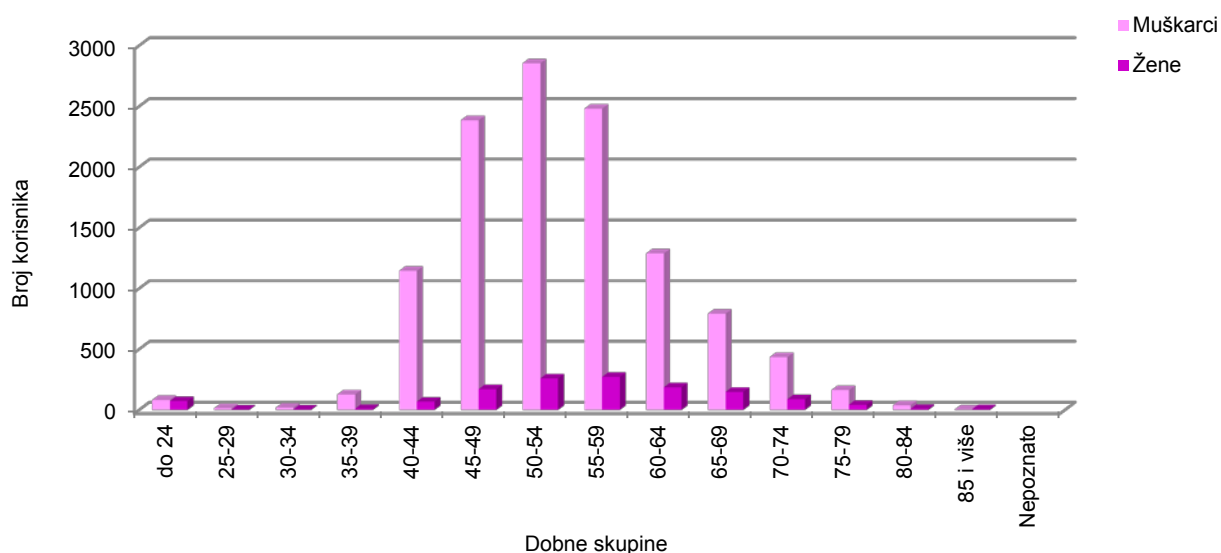
**KORISNICI MIROVINA PREMA DOBNIM SKUPINAMA I SPOLU KOJI SU PRAVO NA MIROVINU  
OSTVARILI PREMA ZAKONU O PRAVIMA IZ MIROVINSKOG OSIGURANJA DJELATNIH VOJNIH  
OSOBA, POLICIJSKIH SLUŽBENIKA I OVLAŠTENIH SLUŽBENIH OSOBA - DVO**

Tablica 14 a.

Stanje: 30. lipnja 2015.

Red. br.	Dobne skupine	Ukupno		Muškarci		Žene	
		Broj korisnika	%	Broj korisnika	%	Broj korisnika	%
0	1	2	3	4	5	6	7
1.	do 24	157	1,19	83	0,70	74	5,44
2.	25-29	18	0,14	14	0,12	4	0,29
3.	30-34	24	0,18	19	0,16	5	0,37
4.	35-39	140	1,06	129	1,09	11	0,81
5.	40-44	1216	9,21	1146	9,68	70	5,15
6.	45-49	2559	19,38	2387	20,15	172	12,65
7.	50-54	3117	23,61	2856	24,11	261	19,19
8.	55-59	2755	20,86	2482	20,96	273	20,07
9.	60-64	1478	11,19	1290	10,89	188	13,82
10.	65-69	944	7,15	794	6,70	150	11,03
11.	70-74	525	3,98	436	3,68	89	6,54
12.	75-79	208	1,58	164	1,38	44	3,24
13.	80-84	51	0,39	40	0,34	11	0,81
14.	85 i više	12	0,09	4	0,03	8	0,59
15.	Nepoznato	0	0,00		0,00		0,00
<b>UKUPNO</b>		<b>13204</b>	<b>100,00</b>	<b>11844</b>	<b>100,00</b>	<b>1360</b>	<b>100,00</b>

Struktura korisnika mirovina prema dobnim skupinama i spolu - DVO



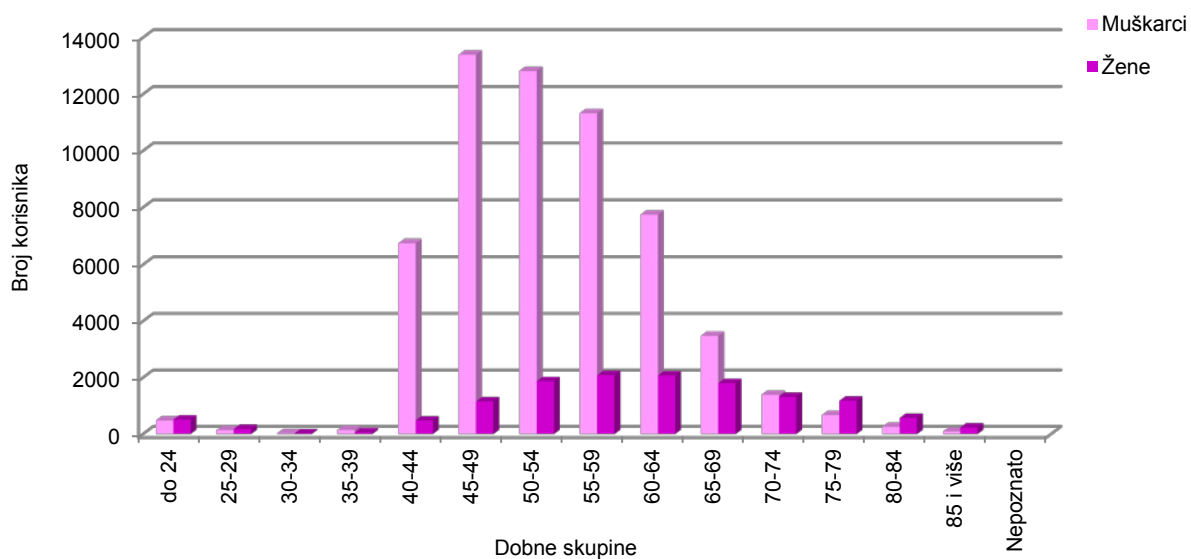
**KORISNICI MIROVINA PREMA DOBNIM SKUPINAMA I SPOLU KOJI SU PRAVO NA MIROVINU OSTVARILI PREMA ZAKONU O PRAVIMA HRVATSKIH BRANITELJA IZ DOMOVINSKOG RATA I ČLANOVA NJIHOVIH OBITELJI - ZOPHBDR**

Tablica 14 b.

Stanje: 30. lipnja 2015.

Red. br.	Dobne skupine	Ukupno		Muškarci		Žene	
		Broj korisnika	%	Broj korisnika	%	Broj korisnika	%
0	1	2	3	4	5	6	7
1.	do 24	997	1,38	482	0,82	515	3,80
2.	25-29	321	0,44	137	0,23	184	1,36
3.	30-34	45	0,06	22	0,04	23	0,17
4.	35-39	212	0,29	151	0,26	61	0,45
5.	40-44	7232	10,00	6751	11,50	481	3,54
6.	45-49	14548	20,12	13392	22,80	1156	8,52
7.	50-54	14691	20,32	12820	21,83	1871	13,79
8.	55-59	13417	18,56	11330	19,29	2087	15,38
9.	60-64	9821	13,58	7745	13,19	2076	15,30
10.	65-69	5288	7,31	3481	5,93	1807	13,32
11.	70-74	2717	3,76	1394	2,37	1323	9,75
12.	75-79	1852	2,56	675	1,15	1177	8,67
13.	80-84	834	1,15	261	0,44	573	4,22
14.	85 i više	321	0,44	86	0,15	235	1,73
15.	Nepoznato	0	0,00		0,00		0,00
<b>UKUPNO</b>		<b>72296</b>	<b>100,00</b>	<b>58727</b>	<b>100,00</b>	<b>13569</b>	<b>100,00</b>

Struktura korisnika mirovina prema dobnim skupinama i spolu - ZOPHBDR



**KORISNICI MIROVINA PREMA GODINAMA MIROVINSKOG STAŽA I SPOLU KOJI SU PRAVO NA MIROVINU OSTVARILI PREMA ZAKONU O MIROVINSKOM OSIGURANJU - ZOMO**

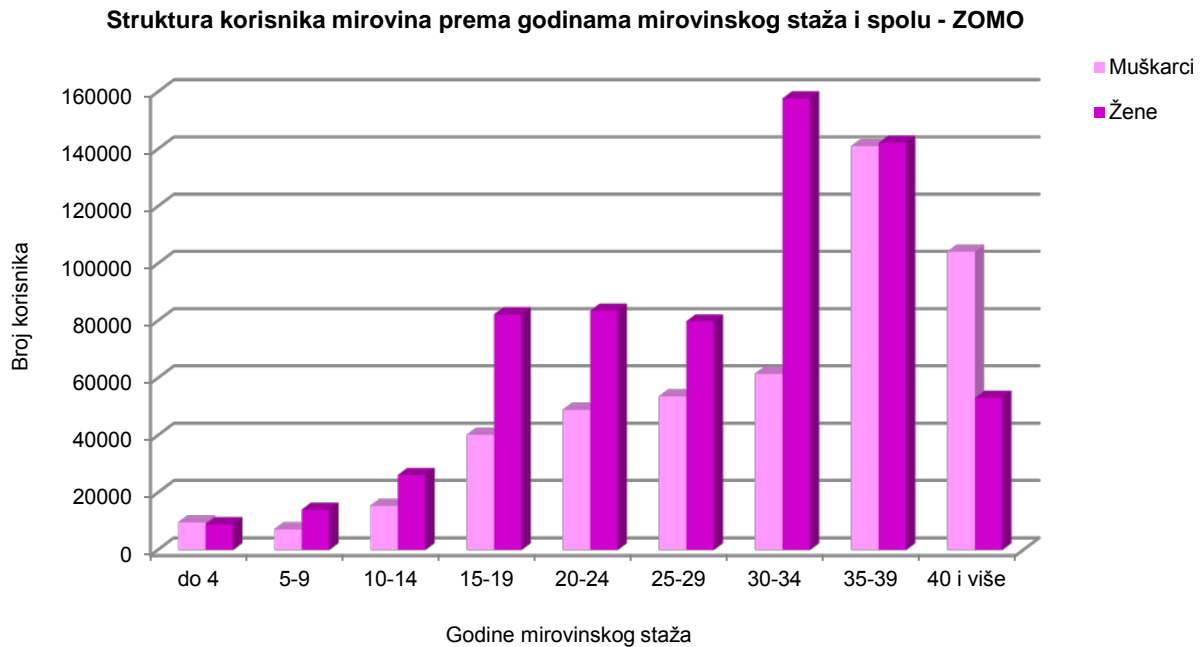
Tablica 14 c.

Stanje: 30. lipnja 2015.

Red. br.	Godine mirovinskog staža	Ukupno		Muškarci		Žene	
		Broj korisnika	%	Broj korisnika	%	Broj korisnika	%
0	1	2	3	4	5	6	7
1.	do 4	18698	1,65	9639	2,00	9059	1,40
2.	5-9	21413	1,89	7261	1,51	14152	2,18
3.	10-14	41741	3,69	15502	3,22	26239	4,05
4.	15-19	122547	10,84	40201	8,34	82346	12,70
5.	20-24	132542	11,72	48979	10,16	83563	12,89
6.	25-29	133526	11,81	53654	11,13	79872	12,32
7.	30-34	219347	19,40	61567	12,77	157780	24,33
8.	35-39	283405	25,07	141079	29,27	142326	21,95
9.	40 i više	157278	13,91	104160	21,61	53118	8,19
<b>UKUPNO</b>		<b>1130497</b>	<b>100,00</b>	<b>482042</b>	<b>100,00</b>	<b>648455</b>	<b>100,00</b>

**Napomena:**U broj korisnika mirovina **nisu uključeni** korisnici mirovina DVO, ZOPHBDR i HVO.

Vidi obrazloženje na str. IV.



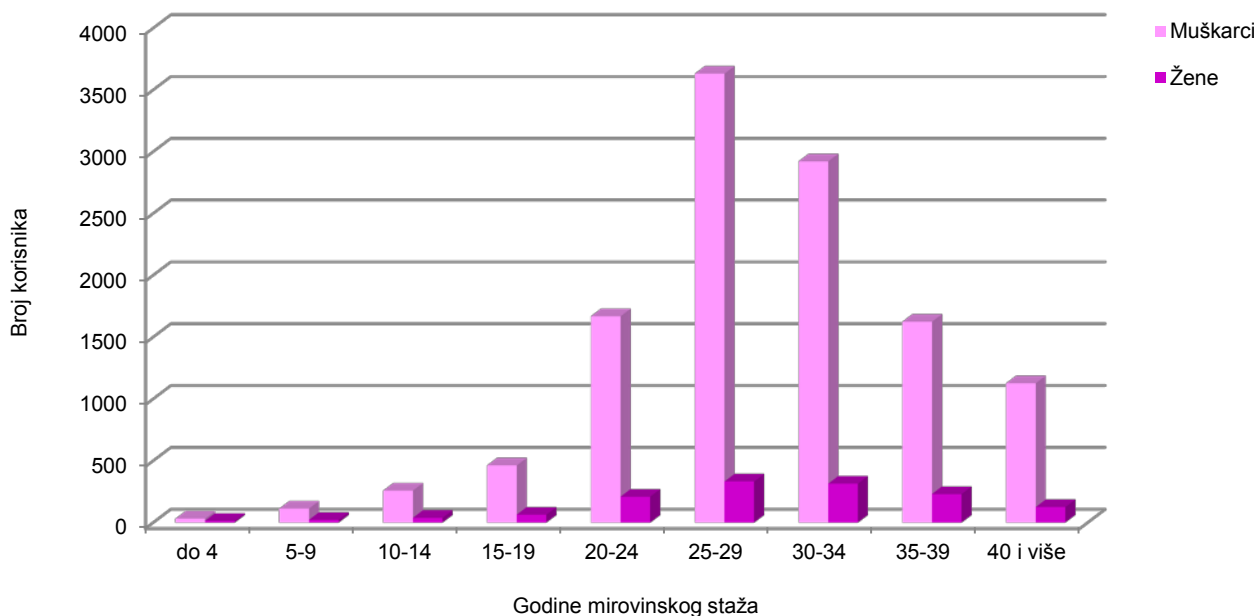
**KORISNICI MIROVINA PREMA GODINAMA MIROVINSKOG STAŽA I SPOLU KOJI SU PRAVO NA MIROVINU OSTVARILI PREMA ZAKONU O PRAVIMA IZ MIROVINSKOG OSIGURANJA DJELATNIH VOJNIH OSOBA, POLICIJSKIH SLUŽBENIKA I OVLAŠTENIH SLUŽBENIH OSOBA - DVO**

Tablica 14 d.

Stanje: 30. lipnja 2015.

Red. br.	Godine mirovinskog staža	Ukupno		Muškarci		Žene	
		Broj korisnika	%	Broj korisnika	%	Broj korisnika	%
0	1	2	3	4	5	6	7
1.	do 4	47	0,36	32	0,27	15	1,10
2.	5-9	137	1,04	114	0,96	23	1,69
3.	10-14	298	2,26	259	2,19	39	2,87
4.	15-19	528	4,00	463	3,91	65	4,78
5.	20-24	1880	14,24	1669	14,09	211	15,51
6.	25-29	3965	30,03	3632	30,67	333	24,49
7.	30-34	3239	24,53	2923	24,68	316	23,24
8.	35-39	1857	14,06	1625	13,72	232	17,06
9.	40 i više	1253	9,49	1127	9,52	126	9,26
<b>UKUPNO</b>		<b>13204</b>	<b>100,00</b>	<b>11844</b>	<b>100,00</b>	<b>1360</b>	<b>100,00</b>

Struktura korisnika mirovina prema godinama mirovinskog staža i spolu - DVO



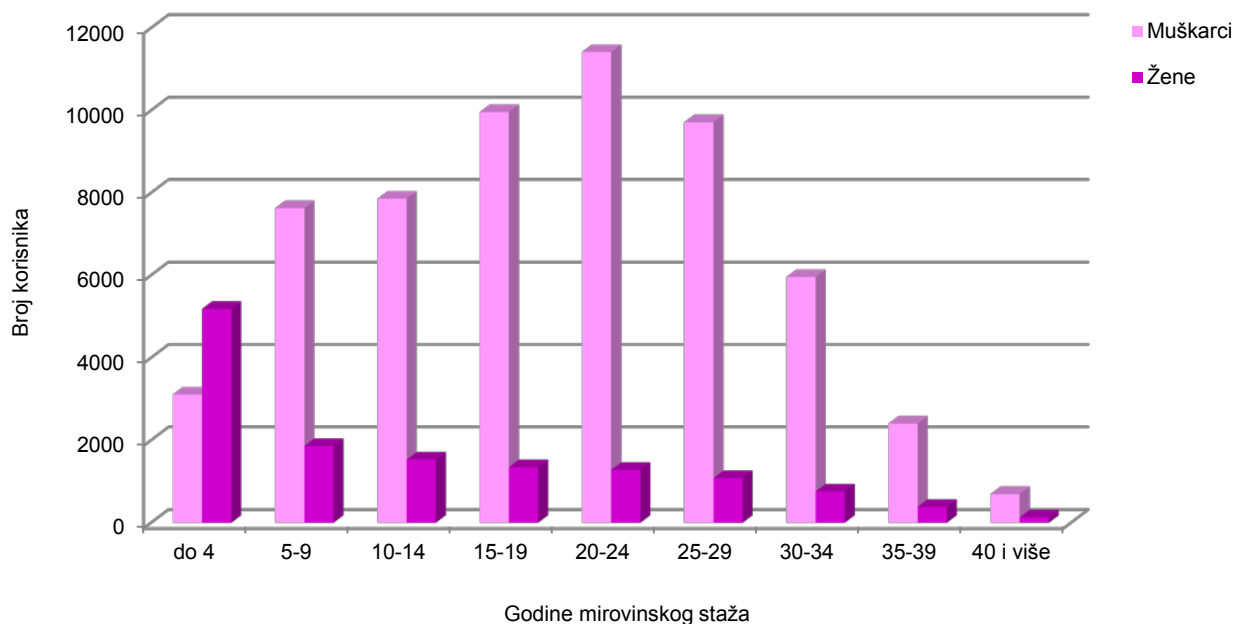
**KORISNICI MIROVINA PREMA GODINAMA MIROVINSKOG STAŽA I SPOLU KOJI SU PRAVO NA MIROVINU OSTVARILI PREMA ZAKONU O PRAVIMA HRVATSKIH BRANITELJA IZ DOMOVINSKOG RATA I ČLANOVA NJIHOVIH OBITELJI - ZOPHBDR**

Tablica 14 e.

Stanje: 30. lipnja 2015.

Red. br.	Godine mirovinskog staža	Ukupno		Muškarci		Žene	
		Broj korisnika	%	Broj korisnika	%	Broj korisnika	%
0	1	2	3	4	5	6	7
1.	do 4	8297	11,48	3110	5,30	5187	38,23
2.	5-9	9488	13,12	7625	12,98	1863	13,73
3.	10-14	9385	12,98	7854	13,37	1531	11,28
4.	15-19	11304	15,64	9957	16,95	1347	9,93
5.	20-24	12696	17,56	11415	19,44	1281	9,44
6.	25-29	10793	14,93	9712	16,54	1081	7,97
7.	30-34	6716	9,29	5956	10,14	760	5,60
8.	35-39	2791	3,86	2403	4,09	388	2,86
9.	40 i više	826	1,14	695	1,18	131	0,97
<b>UKUPNO</b>		<b>72296</b>	<b>100,00</b>	<b>58727</b>	<b>100,00</b>	<b>13569</b>	<b>100,00</b>

**Struktura korisnika mirovina prema godinama mirovinskog staža i spolu - ZOPHBDR**



**KORISNICI INVALIDSKIH MIROVINA PREMA MIROVINSKIM FAKTORIMA KOJI SU PRAVO NA MIROVINU OSTVARILI PREMA ZAKONU O MIROVINSKOM OSIGURANJU - ZOMO za lipanj 2015. (isplata u srpnju 2015.)**

Tablica 15.

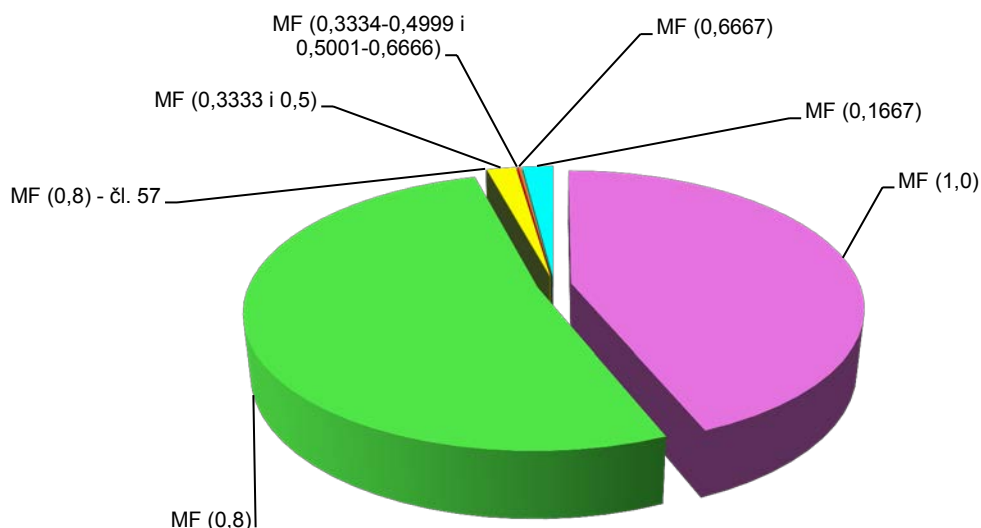
Red. br.	Vrste invalidskih mirovina	Broj korisnika *	Prosječna mirovina
0	1	2	3
1.	Invalidska mirovina zbog opće nesposobnosti za rad, odnosno zbog potpunog gubitka radne sposobnosti (mirovinski faktor <b>1,0</b> )	60507	2.095,98
2.	Invalidska mirovina zbog profesionalne nesposobnosti za rad odnosno zbog djelomičnog gubitka radne sposobnosti (mirovinski faktor <b>0,8</b> )	71766	1.726,21
3.	Privremena invalidska mirovina članak 57. ZOMO (mirovinski faktor <b>0,8</b> )	1	2.269,54
4.	Invalidska mirovina zbog profesionalne nesposobnosti za rad, odnosno zbog djelomičnog gubitka radne sposobnosti, koja se isplaćuje osiguraniku za vrijeme zaposlenja, odnosno obavljanja samostalne djelatnosti (mirovinski faktor <b>0,3333 i 0,5</b> )	2654	908,96
5.	Invalidska mirovina zbog profesionalne nesposobnosti za rad, odnosno zbog djelomičnog gubitka radne sposobnosti, koja se isplaćuje osiguraniku za vrijeme zaposlenja, odnosno obavljanja samostalne djelatnosti – kumulirani uzrok invalidnosti nastao poslije 18. prosinca 2002. (mirovinski faktor <b>0,3334-0,4999 i 0,5001-0,6666</b> )	120	1.434,92
6.	Invalidska mirovina zbog profesionalne nesposobnosti za rad, odnosno zbog djelomičnog gubitka radne sposobnosti, uzrokovane ozljedom na radu ili profesionalnom bolešću, koja se isplaćuje osiguraniku za vrijeme zaposlenja ili obavljanja samostalne djelatnosti (mirovinski faktor <b>0,6667</b> )	283	1.711,91
7.	Invalidska mirovina prijašnjem korisniku prava na raspoređivanje, odnosno zaposlenje na drugom poslu za vrijeme zaposlenja (mirovinski faktor <b>0,1667</b> )	2803	329,37
<b>UKUPNO</b>		<b>138134</b>	<b>1.843,86</b>

**Napomena:**

U broj korisnika mirovina **nisu uključeni** korisnici mirovina DVO, ZOPHBDR i HVO.

Vidi obrazloženje na str. IV.

\* Primjena čl. 175. st. 7. i čl. 58. Zakona o mirovinskom osiguranju (NN 157/2013, 151/2014 i 33/2015).

**Struktura korisnika invalidskih mirovina prema mirovinskim faktorima - ZOMO**



**KORISNICI INVALIDSKIH MIROVINA PREMA MIROVINSKIM FAKTORIMA KOJI SU PRAVO NA MIROVINU OSTVARILI PREMA ZAKONU O PRAVIMA IZ MIROVINSKOG OSIGURANJA DJELATNIH VOJNIH OSOBA, POLICIJSKIH SLUŽBENIKA I OVLAŠTENIH SLUŽBENIH OSOBA - DVO**  
za lipanj 2015. (isplata u srpnju 2015.)

Tablica 15 a.

Red. br.	Vrste invalidskih mirovina	Broj korisnika	Prosječna mirovina
0	1	2	3
1.	Invalidska mirovina zbog opće nesposobnosti za rad (mirovinski faktor <b>1,0</b> )	514	4.127,55
2.	Invalidska mirovina zbog profesionalne nesposobnosti za rad (mirovinski faktor <b>0,8</b> )	7678	3.207,01
3.	Invalidska mirovina zbog profesionalne nesposobnosti za rad koja se isplaćuje osiguraniku za vrijeme zaposlenja, odnosno obavljanja samostalne djelatnosti (mirovinski faktor <b>0,3333 i 0,5</b> )	64	1.276,23
4.	Invalidska mirovina zbog profesionalne nesposobnosti za rad koja se isplaćuje osiguraniku za vrijeme zaposlenja, odnosno obavljanja samostalne djelatnosti – kumulirani uzrok invalidnosti nastao poslije 18. prosinca 2002. (mirovinski faktor <b>0,3334-0,4999 i 0,5001-0,6666</b> )	6	1.830,07
5.	Invalidska mirovina zbog profesionalne nesposobnosti za rad uzrokovane ozljedom na radu ili profesionalnom bolešću, koja se isplaćuje osiguraniku za vrijeme zaposlenja ili obavljanja samostalne djelatnosti (mirovinski faktor <b>0,6667</b> )	528	2.512,65
<b>UKUPNO</b>		<b>8790</b>	<b>3.204,13</b>

**KORISNICI INVALIDSKIH MIROVINA PREMA MIROVINSKIM FAKTORIMA KOJI SU PRAVO NA MIROVINU OSTVARILI PREMA ZAKONU O PRAVIMA HRVATSKIH BRANITELJA IZ DOMOVINSKOG RATA I ČLANOVA NJOVIH OBITELJI - ZOPHBDR**  
za lipanj 2015. (isplata u srpnju 2015.)

Tablica 15 b.

Red. br.	Vrste invalidskih mirovina	Broj korisnika	Prosječna mirovina
0	1	2	3
1.	Invalidska mirovina zbog opće nesposobnosti za rad (mirovinski faktor <b>1,0</b> )	50132	5.111,39
2.	Invalidska mirovina zbog profesionalne nesposobnosti za rad (mirovinski faktor <b>0,8</b> )	7077	3.209,62
3.	Invalidska mirovina zbog profesionalne nesposobnosti za rad koja se isplaćuje osiguraniku za vrijeme zaposlenja, odnosno obavljanja samostalne djelatnosti - kumulirani uzrok invalidnosti nastao dijelom kao posljedica u Domovinskom ratu (mirovinski faktor <b>0,3334-0,4999 i 0,5001-0,6666</b> )	16	2.370,20
4.	Invalidska mirovina zbog profesionalne nesposobnosti za rad koja je u cijelosti ili dijelom nastala kao posljedica ranjavanja, ozljeda, zatočeništva u logoru, bolesti, odnosno pojava bolesti zadobivene u obrani suvereniteta Republike Hrvatske koja se isplaćuje hrvatskom branitelju za vrijeme zaposlenja ili obavljanja samostalne djelatnosti (mirovinski faktor <b>0,5</b> )	548	2.095,88
<b>UKUPNO</b>		<b>57773</b>	<b>4.849,07</b>

**KORISNICI NAJVIŠE MIROVINE KOJIMA JE MIROVINA ODREĐENA PREMA ZAKONU KOJI SE  
PRIMJENJIVAO do 31. prosinca 1998. - za lipanj 2015. (isplata u srpnju 2015.)**

Tablica 16.

Red br.	Vrste mirovina	Broj korisnika	Prosječna mirovina	Prosječan staž
0	1	2	3	4
1.	Starosna	1697	6.569,98	36 09 11
2.	Invalidska *	51	6.575,45	30 02 08
3.	Obiteljska	510	5.052,86	38 09 26
<b>UKUPNO</b>		<b>2258</b>	<b>6.227,44</b>	<b>37 01 00</b>

**KORISNICI MINIMALNE MIROVINE KOJIMA JE MIROVINA ODREĐENA PREMA ZAKONU KOJI SE  
PRIMJENJIVAO do 31. prosinca 1998. za lipanj 2015. (isplata u srpnju 2015.)**

Tablica 16 a.

Red br.	Vrste mirovina	Broj korisnika	Prosječna mirovina	Prosječan staž
0	1	2	3	4
1.	Starosna	14370	2.570,39	36 00 22
2.	Invalidska *	595	2.489,83	17 07 07
3.	Obiteljska	961	1.923,52	29 11 14
<b>UKUPNO</b>		<b>15926</b>	<b>2.528,35</b>	<b>35 00 00</b>

**KORISNICI NAJVIŠE MIROVINE KOJIMA JE MIROVINA ODREĐENA PREMA ZAKONU O NAJVIŠOJ MIROVINI  
za lipanj 2015. (isplata u srpnju 2015.)**

Tablica 16 b.

Red br.	Vrste mirovina	Broj korisnika	Prosječna mirovina	Prosječan staž
0	1	2	3	4
1.	Starosna	917	6.837,64	37 03 28
2.	Invalidska *	49	4.619,16	24 05 23
3.	Obiteljska	678	5.210,67	38 07 29
<b>UKUPNO</b>		<b>1644</b>	<b>6.100,54</b>	<b>37 05 29</b>

**KORISNICI NAJNIŽE MIROVINE KOJIMA JE MIROVINA ODREĐENA  
PREMA ZAKONU O MIROVINSKOM OSIGURANJU - ZOMO  
za lipanj 2015. (isplata u srpnju 2015.)**

Tablica 16 c.

Red br.	Vrste mirovina	Broj korisnika	Prosječna mirovina	Prosječan staž
0	1	2	3	4
1.	<b>Radnici kod pravnih i fizičkih osoba (bivši Fond radnika)</b>			
	Starosna	101653	1.504,32	29 07 08
	Invalidska *	44356	1.420,28	20 04 23
	Obiteljska	17717	1.112,86	21 05 12
<b>Ukupno</b>		<b>163726</b>	<b>1.439,19</b>	<b>26 02 18</b>
2.	<b>Obrtnici (bivši Fond samostalnih privrednika)</b>			
	Starosna	6866	1.689,06	31 09 22
	Invalidska *	2327	1.468,49	22 01 02
	Obiteljska	1173	1.117,96	21 02 09
<b>Ukupno</b>		<b>10366</b>	<b>1.574,92</b>	<b>28 05 03</b>
3.	<b>Poljoprivrednici (bivši Fond individualnih poljoprivrednika)</b>			
	Starosna	31589	1.308,26	21 08 29
	Invalidska *	1549	1.559,18	20 09 04
	Obiteljska	2850	880,19	16 01 07
<b>Ukupno</b>		<b>35988</b>	<b>1.285,16</b>	<b>21 03 00</b>
<b>UKUPNO (1+2+3)</b>		<b>210080</b>	<b>1.419,50</b>	<b>25 05 22</b>

Za tablice 16., 16 a., 16 b. i 16 c. vidi obrazloženje na str. IV.

\* Primjena čl. 175. st. 7. i čl. 58. Zakona o mirovinskom osiguranju (NN 157/2013, 151/2014 i 33/2015).

**KORISNICI KOJIMA SU MIROVINE PRIZNATE I / ILI ODREĐENE PREMA POSEBNIM PROPISIMA**

Tablica 17.

Stanje: 30. lipnja 2015.

Red. br.	Kategorije korisnika mirovina	Broj korisnika	Prosječna mirovina
0	1	2	3
1.	Radnici na poslovima ovlaštenih službenih osoba u tijelima unutarnjih poslova i pravosuđa, kao i na poslovima razminiranja:		
	a) radnici na poslovima ovlaštenih službenih osoba u tijelima unutarnjih poslova i pravosuđa, kojima je pravo na mirovinu priznato prema propisima koji su bili na snazi do stupanja na snagu Zakona o pravima iz mirovinskog osiguranja DVO, PS i OSO	10107	3.843,54
	b) radnici na poslovima policijskih službenika, ovlaštenih službenih osoba pravosuđa i službene osobe s posebnim dužnostima i ovlastima u sigurnosno obavještajnom sustavu RH koji su pravo na mirovinu ostvarili prema Zakonu o pravima DVO, PS i OSO	6439	3.741,74
	c) radnici na poslovima razminiranja	210	4.895,69
2.	Djelatne vojne osobe - DVO *	13204	3.477,34
3.	Pripadnici Hrvatske domovinske vojske od 1941. do 1945. godine	8677	2.275,31
4.	Bivši politički zatvorenici	3879	3.592,15
5.	Hrvatski branitelji iz Domovinskog rata - ZOPHBDR	72296	5.104,12
6.	Mirovine priznate prema općim propisima, a određene prema ZOPHBDR - u iz 2005. (čl. 14., 21., 30. i 31. stavak 2.)	29714	2.179,01
7.	Pripadnici bivše Jugoslavenske narodne armije - JNA	7906	3.032,67
8.	Pripadnici bivše Jugoslavenske narodne armije - JNA - čl. 185 ZOMO	72	2.844,71
9.	Sudionici Narodnooslobodilačkog rata - NOR	19184	2.655,88
10.	Zastupnici u Hrvatskom saboru, članovi Vlade, suci Ustavnog suda i glavni državni revizor	613	8.040,27
11.	Članovi Izvršnog vijeća Sabora, Saveznog izvršnog vijeća i administrativno umirovljeni javni službenici	156	2.866,29
12.	Bivši službenici u savezima bivše SFRJ - članak 38. ZOMO	46	3.578,17
13.	Redoviti članovi Hrvatske akademije znanosti i umjetnosti - HAZU	145	7.784,16
14.	Radnici u Istarskim ugljenokopima "Tupljak" d.d. Labin	257	3.568,19
15.	Radnici profesionalno izloženi azbestu	809	2.877,31
16.	Osiguranici - članovi posade broda u međunarodnoj plovidbi i nacionalnoj plovidbi - članak 129 a. stavak 2. Pomorskog zakonika	104	1.929,12
17.	Pripadnici Hrvatskog vijeća obrane - HVO	6832	2.805,45
	<b>UKUPNO</b>	<b>180650</b>	<b>-</b>

**NAPOMENA:**

\* Uključeni su korisnici mirovina koji su pravo na mirovinu ostvarili prema ZOMIOVO -u koji je bio na snazi do 8. prosinca 1999. i korisnici mirovina koji su pravo na mirovinu ostvarili prema Zakonu o DVO, PS i OSO koji je na snazi od 8. prosinca 1999.

Od mirovine za srpanj 2009. (isplata u kolovozu 2009.) u primjeni je Zakon o smanjenju mirovina određenih prema Zakonu o pravima i dužnostima zastupnika u Hrvatskom saboru (NN, br. 86/2009).

Od 1. srpnja 2010. u primjeni je Zakon o smanjenju mirovina određenih, odnosno ostvarenih prema posebnim propisima o mirovinskom osiguranju (NN, br. 71/2010).

Od 1. siječnja 2014. u primjeni je Zakon o izmjeni i dopunama Zakona o smanjenju mirovina određenih, odnosno ostvarenih prema posebnim propisima o mirovinskom osiguranju (NN, br. 157/2013).

**KORISNICI KOJIMA JE MIROVINA PRIZNATA PREMA MEĐUNARODNIM UGOVORIMA - ZOMO**

Tablica 17 a.

Stanje: 30. lipnja 2015.

Red. br.	Vrste mirovina	Broj korisnika	Prosječna mirovina
0	1	2	3
1.	Starosna	124074	800,41
2.	Invalidska *	7722	395,10
3.	Obiteljska	24344	561,13
	<b>UKUPNO</b>	<b>156140</b>	<b>743,06</b>

\* Primjena čl. 175. st. 7. i čl. 58. Zakona o mirovinskom osiguranju (NN 157/2013, 151/2014 i 33/2015).

Za tablicu 17.a vidi obrazloženje na str. IV.

**KORISNICI OSTALIH PRAVA IZ MIROVINSKOG OSIGURANJA  
za lipanj 2015. (isplata u srpnju 2015.)**

**Korisnici kojima se uz mirovinu isplaćuje zaštitni dodatak ostvaren prema zakonima koji su se primjenjivali do 31. prosinca 1998.**

Tablica 18.

Red. br.	Vrsta prava	Broj korisnika	Prosječan zaštitni dodatak
0	1	2	3
1.	Uz starosnu mirovinu	31168	482,27
2.	Uz invalidsku mirovinu *	4589	475,90
3.	Uz obiteljsku mirovinu	19244	459,95
<b>UKUPNO</b>		<b>55001</b>	<b>473,93</b>

**Naknada za tjelesno oštećenje ostvarena prema ZOMIO - u koji se primjenjivao do 31. prosinca 1998.**

Tablica 18 a.

Red. br.	Vrsta prava	Broj korisnika	Prosječna naknada
0	1	2	3
1.	Pravo uz mirovinu	58782	125,20
2.	Samostalno pravo	9080	116,45
<b>UKUPNO</b>		<b>67862</b>	<b>124,03</b>

**Naknada za tjelesno oštećenje ostvarena prema ZOMO - u**

Tablica 18 b.

Red. br.	Vrsta prava	Broj korisnika	Prosječna naknada
0	1	2	3
1.	Pravo uz mirovinu	2722	231,26
2.	Samostalno pravo	1793	182,61
<b>UKUPNO</b>		<b>4515</b>	<b>211,94</b>

**Naknada za tjelesno oštećenje ostvarena prema ZOMIO - u i ZOMO - u**

Tablica 18 c.

Red. br.	Vrsta prava	Broj korisnika	Prosječna naknada
0	1	2	3
1.	Naknada za tjelesno oštećenje ostvarena prema ZOMIO i ZOMO	144	352,71
<b>UKUPNO</b>		<b>144</b>	<b>352,71</b>

**Doplatak za pomoć i njegu ostvaren prema ZOMIO - u koji se je primjenjivao do 31. prosinca 1998.**

Tablica 18 d.

Red. br.	Vrsta prava	Broj korisnika	Prosječan doplatk
0	1	2	3
1.	Pravo uz mirovinu	7584	779,06
2.	Samostalno pravo - slijepi	241	1.048,79
3.	Samostalno pravo - ostali	425	728,14
<b>UKUPNO (2 + 3)</b>		<b>666</b>	<b>844,17</b>
<b>UKUPNO (1 + 2 + 3)</b>		<b>8250</b>	<b>784,32</b>

\* Primjena čl. 175. st. 7. i čl. 58. Zakona o mirovinskom osiguranju (NN 157/2013, 151/2014 i 33/2015).

**PROSJEČNI MIROVINSKI STAŽ KORISNIKA MIROVINA KOJI SU PRAVO NA MIROVINU  
OSTVARILI PREMA ZAKONU O MIROVINSKOM OSIGURANJU - ZOMO**

Tablica 19.

Stanje: 30. lipnja 2015.

Vrste mirovina	Ukupno	Muškarci	Žene
0	1	2	3
Starosna	31 10 25	34 02 06	29 08 10
Invalidska	22 04 17	23 01 16	20 11 15
Obiteljska	27 10 23	22 07 00	28 03 06
<b>UKUPNO</b>	<b>29 11 05</b>	<b>31 08 26</b>	<b>28 07 01</b>

**PROSJEČNA DOB KORISNIKA MIROVINA KOJI SU PRAVO NA MIROVINU OSTVARILI  
PREMA ZAKONU O MIROVINSKOM OSIGURANJU - ZOMO**

Tablica 19 a.

Stanje: 30. lipnja 2015.

Vrste mirovina	Ukupno	Muškarci	Žene
0	1	2	3
Starosna *	71 06	72 07	70 06
Invalidska *	58 10	59 08	57 03
Obiteljska	71 06	51 03	72 11
<b>UKUPNO</b>	<b>70 00</b>	<b>69 06</b>	<b>70 04</b>

**BROJ GODINA KORIŠTENJA PRAVA NA MIROVINU KORISNIKA MIROVINA KOJI SU PRAVO NA  
MIROVINU OSTVARILI PREMA ZAKONU O MIROVINSKOM OSIGURANJU - ZOMO**

Tablica 19 b.

Stanje: 30. lipnja 2015.

Vrste mirovina	Ukupno	Muškarci	Žene
0	1	2	3
Starosna	20 06	18 09	23 02
Invalidska	19 05	17 09	24 03
Obiteljska	18 00	-	-

**PROSJEČNI MIROVINSKI STAŽ KORISNIKA MIROVINA KOJI SU PRAVO NA MIROVINU PREMA  
ZAKONU O MIROVINSKOM OSIGURANJU - ZOMO  
OSTVARILI U 2015. godini - NOVI KORISNICI**

Tablica 19 c.

Stanje: 30. lipnja 2015.

Vrste mirovina	Ukupno	Muškarci	Žene
0	1	2	3
Starosna	34 01 06	34 09 01	33 02 06
Invalidska	23 10 24	24 05 20	22 02 29
Obiteljska	29 00 11	23 01 05	29 08 04
<b>UKUPNO</b>	<b>31 11 14</b>	<b>32 10 09</b>	<b>31 01 22</b>

**PROSJEČNA DOB KORISNIKA MIROVINA KOJI SU PRAVO NA MIROVINU  
PREMA ZAKONU O MIROVINSKOM OSIGURANJU - ZOMO  
OSTVARILI U 2015. godini - NOVI KORISNICI**

Tablica 19 d.

Stanje: 30. lipnja 2015.

Vrste mirovina	Ukupno	Muškarci	Žene
0	1	2	3
Starosna	62 00	63 00	60 06
Invalidska	53 00	53 08	50 09

**Napomena:**

U podatke u tablicama 19. - 19 d. nisu uključeni korisnici mirovina DVO, ZOPHBDR i HVO.

\* Primjena čl. 175. st. 7. i čl. 58. Zakona o mirovinskom osiguranju (NN 157/2013, 151/2014 i 33/2015).

**Staż:** ggmmdd = godine, mjeseci, dani      **Dob:** ggmm = godine, mjeseci

Kod obiteljskih mirovina dob i spol se odnosi na naslovnika, a staž na korisnika od kojeg je određeno pravo na mirovinu.

Za tablice 19., 19 a., 19 b., 19 c. i 19 d. vidi obrazloženje na str. IV.

**KORISNICI KOJI SU PRAVO NA MIROVINU PRVI PUT OSTVARILI U 2015. godini  
PREMA ZAKONU O MIROVINSKOM OSIGURANJU - NOVI KORISNICI**

Tablica 19 e.

Stanje: 30. lipnja 2015.

Vrste mirovina	Broj korisnika			Prosječna mirovina			Prosječan staž			Prosječna dob		
	Ukupno	Muškarci	Žene	Ukupno	Muškarci	Žene	Ukupno	Muškarci	Žene	Ukupno	Muškarci	Žene
0	1	2	3	4	5	6	7	8	9	10	11	12
Starosna	8626	4919	3707	2.245,27	2.191,34	2.316,84	31 01 00	30 10 22	31 04 08	63 10	64 07	62 10
Starosna mirovina za dugogodišnjeg osiguranika - čl. 35.	1813	1630	183	3.375,93	3.394,49	3.210,60	42 07 21	42 08 18	42 00 02	61 08	61 09	60 07
<b>Ukupno starosna</b>	<b>10439</b>	<b>6549</b>	<b>3890</b>	<b>2.441,64</b>	<b>2.490,79</b>	<b>2.358,89</b>	<b>32 08 08</b>	<b>33 03 06</b>	<b>31 09 01</b>	<b>63 05</b>	<b>63 11</b>	<b>62 08</b>
Prijevremena starosna mirovina	5551	2977	2574	2.225,43	2.315,38	2.121,39	36 07 27	37 09 17	35 04 02	59 03	60 11	57 04
Prijevremena starosna mirovina zbog stečaja poslodavca - čl. 36.	25	20	5	2.834,60	3.056,33	1.947,70	36 03 20	37 01 15	33 00 08	59 04	60 01	56 06
<b>Sveukupno starosna</b>	<b>16015</b>	<b>9546</b>	<b>6469</b>	<b>2.367,31</b>	<b>2.437,27</b>	<b>2.264,07</b>	<b>34 01 06</b>	<b>34 09 01</b>	<b>33 02 06</b>	<b>62 00</b>	<b>63 00</b>	<b>60 06</b>
Invalidska	1116	839	277	1.656,62	1.701,37	1.521,07	23 07 08	24 00 28	22 01 21	53 00	53 08	50 09
Obiteljska	5758	557	5201	1.814,14	1.559,28	1.841,43	29 00 11	23 01 05	29 08 04			
<b>SVEUKUPNO</b>	<b>22889</b>	<b>10942</b>	<b>11947</b>	<b>2.193,50</b>	<b>2.336,15</b>	<b>2.062,85</b>	<b>31 11 14</b>	<b>32 10 09</b>	<b>31 01 22</b>			

**KORISNICI KOJI SU PRAVO NA MIROVINU PRVI PUT OSTVARILI U 2015. godini  
PREMA ZAKONU O MIROVINSKOM OSIGURANJU - NOVI KORISNICI**

bez korisnika mirovina koji su mirovine ostvarili prema međunarodnim ugovorima

Tablica 19 f.

Stanje: 30. lipnja 2015.

Vrste mirovina	Broj korisnika			Prosječna mirovina			Prosječan staž			Prosječna dob		
	Ukupno	Muškarci	Žene	Ukupno	Muškarci	Žene	Ukupno	Muškarci	Žene	Ukupno	Muškarci	Žene
0	1	2	3	4	5	6	7	8	9	10	11	12
Starosna	6750	3658	3092	2.719,12	2.759,33	2.671,56	31 03 16	30 11 14	31 08 16	63 07	64 03	62 09
Starosna mirovina za dugogodišnjeg osiguranika - čl. 35.	1646	1472	174	3.510,25	3.540,52	3.254,20	42 07 23	42 08 21	42 00 02	61 07	61 09	60 07
<b>Ukupno starosna</b>	<b>8396</b>	<b>5130</b>	<b>3266</b>	<b>2.874,22</b>	<b>2.983,48</b>	<b>2.702,60</b>	<b>33 00 18</b>	<b>33 08 05</b>	<b>32 01 18</b>	<b>63 02</b>	<b>63 07</b>	<b>62 07</b>
Prijevremena starosna mirovina	4507	2268	2239	2.479,94	2.667,30	2.290,14	36 05 28	37 07 04	35 04 17	59 00	60 09	57 03
Prijevremena starosna mirovina zbog stečaja poslodavca - čl. 36.	25	20	5	2.834,60	3.056,33	1.947,70	36 03 20	37 01 15	33 00 08	59 04	60 01	56 06
<b>Sveukupno starosna</b>	<b>12928</b>	<b>7418</b>	<b>5510</b>	<b>2.736,69</b>	<b>2.887,01</b>	<b>2.534,31</b>	<b>34 03 17</b>	<b>34 11 13</b>	<b>33 05 18</b>	<b>61 09</b>	<b>62 08</b>	<b>60 05</b>
Invalidska	994	735	259	1.812,04	1.886,55	1.600,58	23 10 24	24 05 20	22 02 29	52 07	53 04	50 06
Obiteljska	4888	487	4401	2.045,22	1.727,32	2.080,40	29 03 05	22 11 06	29 11 21			
<b>SVEUKUPNO</b>	<b>18810</b>	<b>8640</b>	<b>10170</b>	<b>2.508,14</b>	<b>2.736,53</b>	<b>2.314,10</b>	<b>32 00 23</b>	<b>32 10 18</b>	<b>31 04 27</b>			

**Napomena:**

U tablicama 19 e. i 19 f. u broju korisnika mirovina nisu uključeni korisnici mirovina koji su prvi put ostvarili pravo na mirovinu, a određen im je predujam (akontacija), ni korisnici mirovina DVO, ZOPHBDR i HVO.

Stož: ggmmdd = godine, mjeseci, dani

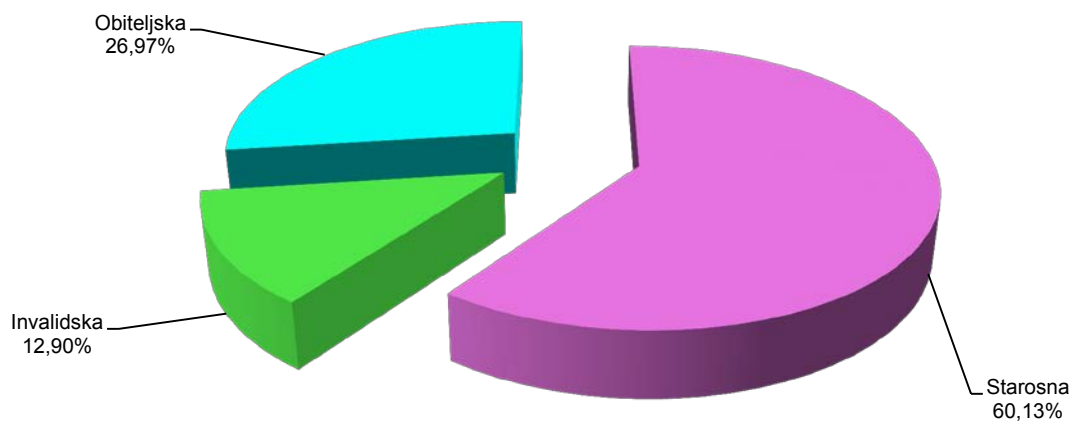
Dob: ggmm = godine, mjeseci

**KORISNICI MIROVINA KOJIMA JE U 2015. godini PRESTALO PRAVO NA MIROVINU - uzrok smrt**

Tablica 19 g.

Stanje: 30. lipnja 2015.

Vrste mirovina	Broj korisnika			Prosječna mirovina			Prosječno korištenje prava na mirovinu *		
	Ukupno	Muškarci	Žene	Ukupno	Muškarci	Žene	Ukupno	Muškarci	Žene
0	1	2	3	4	5	6	7	8	9
Starosna	13403	8168	5235	2.286,72	2.434,85	2.055,59	20 06	18 09	23 02
Invalidska	2875	2136	739	2.009,41	2.073,83	1.823,20	19 05	17 09	24 03
Obiteljska	6011	-	-	1.951,42	-	-	18 00	-	-
<b>UKUPNO</b>	<b>22289</b>	<b>-</b>	<b>-</b>	<b>2.160,52</b>	<b>-</b>	<b>-</b>	<b>-</b>	<b>-</b>	<b>-</b>

**Napomena:**U broj korisnika mirovina **nisu uključeni** korisnici mirovina DVO, ZOPHBDR i HVO.Prosječno korištenje prava na mirovinu: **gg mm** (godine, mjeseci)**Struktura korisnika mirovina kojima je u 2015. godini prestalo pravo na mirovinu - uzrok smrt**

**KORISNICI MIROVINA PREMA VRSTAMA MIROVINA, SPOLU, PROSJEČNOJ MIROVINI I PROSJEČNOM STAŽU KOJI SU PRAVO NA MIROVINU OSTVARILI PREMA ZAKONU O MIROVINSKOM OSIGURANJU - ZOMO UKUPNO (tablice 20 a. i 20 b.)**

Tablica 20.

Stanje: 30. lipnja 2015.

Vrste mirovina	Broj korisnika			Prosječna mirovina			Prosječan staž			Prosječna dob		
	Ukupno	Muškarci	Žene	Ukupno	Muškarci	Žene	Ukupno	Muškarci	Žene	Ukupno	Muškarci	Žene
0	1	2	3	4	5	6	7	8	9	10	11	12
Starosna	502426	236389	266037	2.469,83	2.704,49	2.261,32	31 08 20	34 00 12	29 08 09	73 09	74 09	72 10
Starosna mirovina za dugogodišnjeg osiguranika - čl. 35.	7507	6850	657	3.427,01	3.444,54	3.244,25	42 09 27	42 10 15	42 03 15	62 09	62 10	61 10
Starosna mirovina prevedena iz invalidske *	86897	46738	40159	2.150,40	2.217,45	2.072,37	24 10 29	26 09 17	22 08 18	72 09	73 07	71 08
<b>Ukupno starosna</b>	<b>596830</b>	<b>289977</b>	<b>306853</b>	<b>2.435,36</b>	<b>2.643,47</b>	<b>2.238,70</b>	<b>30 10 08</b>	<b>33 00 15</b>	<b>28 09 19</b>	<b>73 06</b>	<b>74 04</b>	<b>72 08</b>
Prijevremena starosna mirovina - ZOMO	165288	85854	79434	2.328,85	2.516,59	2.125,94	35 08 03	38 00 02	33 01 24	64 06	66 09	62 01
Prijevremena starosna mirovina zbog stečaja poslodavca - čl. 36.	51	37	14	2.645,30	2.868,50	2.055,41	35 11 10	37 00 16	33 00 25	59 09	60 11	56 09
<b>Sveukupno starosna</b>	<b>762169</b>	<b>375868</b>	<b>386301</b>	<b>2.412,28</b>	<b>2.614,51</b>	<b>2.215,50</b>	<b>31 10 25</b>	<b>34 02 06</b>	<b>29 08 10</b>	<b>71 06</b>	<b>72 07</b>	<b>70 06</b>
Invalidska *	138134	90902	47232	1.843,86	1.940,30	1.658,24	22 04 17	23 01 16	20 11 15	58 10	59 08	57 03
Obiteljska	230194	15272	214922	1.881,06	1.633,39	1.898,66	27 10 23	22 07 00	28 03 06	71 06	51 03	72 11
<b>SVEUKUPNO</b>	<b>1130497</b>	<b>482042</b>	<b>648455</b>	<b>2.234,65</b>	<b>2.456,28</b>	<b>2.069,90</b>	<b>29 11 05</b>	<b>31 08 26</b>	<b>28 07 01</b>	<b>70 00</b>	<b>69 06</b>	<b>70 04</b>

**KORISNICI MIROVINA PREMA VRSTAMA MIROVINA, SPOLU, PROSJEČNOJ MIROVINI I PROSJEČNOM STAŽU KOJI SU PRAVO NA MIROVINU OSTVARILI do 31. prosinca 1998.**

Tablica 20 a.

Stanje: 30. lipnja 2015.

Vrste mirovina	Broj korisnika			Prosječna mirovina			Prosječan staž			Prosječna dob		
	Ukupno	Muškarci	Žene	Ukupno	Muškarci	Žene	Ukupno	Muškarci	Žene	Ukupno	Muškarci	Žene
0	1	2	3	4	5	6	7	8	9	10	11	12
Starosna	308419	141431	166988	2.653,48	2.910,50	2.435,79	30 06 24	33 01 15	28 05 04	77 05	78 07	76 05
Invalidska *	22794	15302	7492	2.373,18	2.469,37	2.176,73	19 04 28	20 03 24	17 08 05	65 03	66 07	62 05
Obiteljska	78838	3690	75148	2.018,63	1.796,55	2.029,54	25 09 10	22 05 02	25 11 11	77 06	67 11	78 00
<b>UKUPNO</b>	<b>410051</b>	<b>160423</b>	<b>249628</b>	<b>2.515,84</b>	<b>2.842,80</b>	<b>2.305,71</b>	<b>29 00 18</b>	<b>31 08 18</b>	<b>27 04 13</b>	<b>76 09</b>	<b>77 02</b>	<b>76 05</b>

**KORISNICI MIROVINA PREMA VRSTAMA MIROVINA, SPOLU, PROSJEČNOJ MIROVINI I PROSJEČNOM STAŽU KOJI SU PRAVO NA MIROVINU OSTVARILI od 1. siječnja 1999.**

Tablica 20 b.

Stanje: 30. lipnja 2015.

Vrste mirovina	Broj korisnika			Prosječna mirovina			Prosječan staž			Prosječna dob		
	Ukupno	Muškarci	Žene	Ukupno	Muškarci	Žene	Ukupno	Muškarci	Žene	Ukupno	Muškarci	Žene
0	1	2	3	4	5	6	7	8	9	10	11	12
Starosna	263745	130242	133503	2.210,56	2.405,05	2.020,83	31 01 06	32 10 28	29 04 08	69 07	70 09	68 04
Starosna mirovina za dugogodišnjeg osiguranika - čl. 35.	7507	6850	657	3.427,01	3.444,54	3.244,25	42 09 27	42 10 15	42 03 15	62 09	62 10	61 10
Starosna mirovina prevedena iz invalidske *	17159	11454	5705	1.536,29	1.578,08	1.452,40	27 02 09	28 02 16	25 01 20	67 05	68 08	64 11
<b>Ukupno starosna</b>	<b>288411</b>	<b>148546</b>	<b>139865</b>	<b>2.202,11</b>	<b>2.389,22</b>	<b>2.003,39</b>	<b>31 01 24</b>	<b>32 11 22</b>	<b>29 02 25</b>	<b>69 03</b>	<b>70 03</b>	<b>68 02</b>
Prijevremena starosna mirovina - ZOMO	165288	85854	79434	2.328,85	2.516,59	2.125,94	35 08 03	38 00 02	33 01 24	64 06	66 09	62 01
Prijevremena starosna mirovina zbog stečaja poslodavca - čl. 36.	51	37	14	2.645,30	2.868,50	2.055,41	35 11 10	37 00 16	33 00 25	59 09	60 11	56 09
<b>Sveukupno starosna</b>	<b>453750</b>	<b>234437</b>	<b>219313</b>	<b>2.248,33</b>	<b>2.435,94</b>	<b>2.047,78</b>	<b>32 09 21</b>	<b>34 09 28</b>	<b>30 07 28</b>	<b>67 06</b>	<b>69 00</b>	<b>66 00</b>
Invalidska *	115340	75600	39740	1.739,25	1.833,22	1.560,49	22 11 12	23 08 01	21 06 25	57 07	58 03	56 03
Obiteljska	151356	11582	139774	1.809,40	1.581,41	1.828,29	28 11 28	22 07 18	29 06 05	68 05	46 00	70 03
<b>SVEUKUPNO</b>	<b>720446</b>	<b>321619</b>	<b>398827</b>	<b>2.074,61</b>	<b>2.263,49</b>	<b>1.922,30</b>	<b>30 05 00</b>	<b>31 09 01</b>	<b>29 04 04</b>	<b>66 01</b>	<b>65 07</b>	<b>66 06</b>

**Napomena:** Za tablice 20, 20 a. i 20 b. vidi obrazloženje na str. IV.

Dob se odnosi na naslovnika.

\* Primjena čl. 175. st. 7. i čl. 58. Zakona o mirovinskom osiguranju (NN 157/2013, 151/2014 i 33/2015).



**KORISNICI MIROVINA PREMA VRSTAMA MIROVINA, SPOLU, PROSJEČNOJ MIROVINI I PROSJEČNOM STAŽU KOJI SU PRAVO NA MIROVINU OSTVARILI PREMA ZAKONU O PRAVIMA IZ MIROVINSKOG OSIGURANJA DJELATNIH VOJNIH OSOBA, POLICIJSKIH SLUŽBENIKA I OVLAŠTENIH SLUŽBENIH OSOBA - DVO**

Tablica 20 c.

Stanje: 30. lipnja 2015.

Vrste mirovina	Broj korisnika			Prosječna mirovina			Prosječan staž		
	Ukupno	Muškarci	Žene	Ukupno	Muškarci	Žene	Ukupno	Muškarci	Žene
0	1	2	3	4	5	6	7	8	9
Starosna	3693	3487	206	4.147,94	4.174,06	3.705,83	36 05 01	36 06 15	34 04 07
Invalidska	8790	8254	536	3.204,13	3.223,94	2.899,16	27 03 02	27 03 02	27 02 28
Obiteljska	721	103	618	3.373,23	3.085,05	3.421,26	29 00 15	23 06 19	29 11 13
<b>UKUPNO</b>	<b>13204</b>	<b>11844</b>	<b>1360</b>	<b>3.477,34</b>	<b>3.502,46</b>	<b>3.258,60</b>	<b>29 11 03</b>	<b>29 11 19</b>	<b>29 06 18</b>

**KORISNICI MIROVINA PREMA VRSTAMA MIROVINA, SPOLU, PROSJEČNOJ MIROVINI I PROSJEČNOM STAŽU KOJI SU PRAVO NA MIROVINU OSTVARILI PREMA ZAKONU O PRAVIMA HRVATSKIH BRANITELJA IZ DOMOVINSKOG RATA I ČLANOVA NJIHOVIH OBITELJI - ZOPHBDR**

Tablica 20 d.

Stanje: 30. lipnja 2015.

Vrste mirovina	Broj korisnika			Prosječna mirovina			Prosječan staž		
	Ukupno	Muškarci	Žene	Ukupno	Muškarci	Žene	Ukupno	Muškarci	Žene
0	1	2	3	4	5	6	7	8	9
Najniža mirovina (čl.31. st.3. ZOPHBDR-a/2005.)	586	501	85	2.456,58	2.459,25	2.440,85	06 02 28	06 03 24	05 10 01
Invalidska	57773	56675	1098	4.849,07	4.856,89	4.445,47	20 05 19	20 05 18	20 05 28
Obiteljska	13937	1551	12386	6.272,69	6.605,46	6.231,03	11 03 26	07 11 03	11 09 02
<b>UKUPNO</b>	<b>72296</b>	<b>58727</b>	<b>13569</b>	<b>5.104,12</b>	<b>4.882,62</b>	<b>6.062,80</b>	<b>18 07 03</b>	<b>20 00 04</b>	<b>12 05 02</b>

**KORISNICI MIROVINA PREMA VRSTAMA MIROVINA, SPOLU, PROSJEČNOJ MIROVINI I PROSJEČNOM STAŽU KOJI SU PRAVO NA MIROVINU OSTVARILI PREMA UGOVORU IZMEĐU REPUBLIKE HRVATSKE I BOSNE I HERCEGOVINE O SURADNJI NA PODRUČJU PRAVA STRADALNIKA RATA U BOSNI I HERCEGOVINI KOJI SU BILI PRIPADNICI HRVATSKOG VIJEĆA OBRANE I ČLANOVA NJIHOVIH OBITELJI - HVO**

Tablica 20 e.

Stanje: 30. lipnja 2015.

Vrste mirovina	Broj korisnika			Prosječna mirovina			Prosječan staž		
	Ukupno	Muškarci	Žene	Ukupno	Muškarci	Žene	Ukupno	Muškarci	Žene
0	1	2	3	4	5	6	7	8	9
Invalidska	6221	6147	74	2.782,90	2.787,52	2.398,91	08 04 08	08 04 09	07 09 09
Obiteljska	611	83	528	3.035,12	3.581,88	2.949,17	06 00 26	03 06 13	06 03 06
<b>UKUPNO</b>	<b>6832</b>	<b>6230</b>	<b>602</b>	<b>2.805,45</b>	<b>2.798,10</b>	<b>2.881,53</b>	<b>07 09 11</b>	<b>08 02 28</b>	<b>06 03 14</b>

**KORISNICI MIROVINA PREMA VRSTAMA MIROVINA, PODRUČNIM SLUŽBAMA I PODRUČNIM UREDIMA KOJI SU PRAVO NA MIROVINU OSTVARILI PREMA ZAKONU O MIROVINSKOM OSIGURANJU - ZOMO**

Tablica 21.

Stanje: 30. lipnja 2015.

Red. broj	Područna služba / područni ured u *	Vrste mirovina							
		UKUPNO		Starosna ***		Invalidska ***		Obiteljska	
		Broj korisnika	Prosječna mirovina	Broj korisnika	Prosječna mirovina	Broj korisnika	Prosječna mirovina	Broj korisnika	Prosječna mirovina
0	1	2	3	4	5	6	7	8	9
1.	Bjelovaru	33091	1.834,16	21696	1.926,00	4070	1.774,35	7325	1.595,38
2.	Dubrovniku	30569	2.284,44	21681	2.439,31	2857	1.774,72	6031	1.969,14
3.	Gospiću	15233	1.913,65	9873	2.010,93	1459	1.885,57	3901	1.677,93
4.	Karlovcu	36323	2.061,65	25284	2.188,61	3304	1.824,32	7735	1.748,00
5.	Koprivnici	28185	1.913,75	18448	2.012,56	3990	1.853,19	5747	1.638,59
6.	Osijeku - PS	81571	1.979,60	52691	2.116,36	9986	1.739,89	18894	1.724,89
7.	Požegi	19446	1.816,86	12048	1.935,66	2864	1.716,89	4534	1.564,34
8.	Puli - Pola	54218	2.523,19	38704	2.706,27	5179	1.938,47	10335	2.130,65
9.	Rijeci - PS	87817	2.596,30	63442	2.770,12	7804	1.930,98	16571	2.244,18
10.	Sisku	49755	2.017,69	31204	2.163,10	5647	1.829,62	12904	1.748,36
11.	Sl.Brodu	34625	1.908,24	21061	2.052,42	4357	1.720,69	9207	1.667,19
12.	Splitu - PS	107753	2.316,06	68310	2.553,12	17481	1.819,12	21962	1.974,27
13.	Šibeniku	30691	2.163,35	19655	2.323,94	3364	1.881,87	7672	1.875,34
14.	Varaždinu - PS	66179	2.028,34	42610	2.196,85	11230	1.748,81	12339	1.700,91
15.	Virovitici	14960	2.033,39	8898	2.188,19	2045	1.892,96	4017	1.761,99
16.	Vukovaru	35217	2.048,11	22541	2.177,01	4664	1.799,85	8012	1.830,01
17.	Zadru	40552	2.235,78	28459	2.353,60	3922	1.968,77	8171	1.953,60
18.	Zagrebu - PS **	364040	2.378,99	255345	2.569,51	43898	1.896,23	64797	1.955,24
19.	Središnja služba **	272	894,59	219	929,17	13	589,27	40	804,50
<b>UKUPNO</b>		<b>1130497</b>	<b>2.234,65</b>	<b>762169</b>	<b>2.412,28</b>	<b>138134</b>	<b>1.843,86</b>	<b>230194</b>	<b>1.881,06</b>

**Napomena:**

Podaci za Područni ured u Čakovcu, koji je djelomično u funkciji, uključeni su u podatke Područne službe u Varaždinu, a podaci za Područni ured u Zaboku, koji još nije u funkciji, uključeni su u podatke Područne službe u Zagrebu.

\* Prema Statutu Hrvatskog zavoda za mirovinsko osiguranje (NN br. 117/2012) status područne službe imaju: Osijek, Rijeka, Split, Varaždin i Zagreb. Ostale ustrojstvene jedinice Zavoda imaju status područnog ureda.

\*\* Primjena Statuta Hrvatskog zavoda za mirovinsko osiguranje (NN br. 28/2014) i Pravilnika o unutarnjem ustrojstvu Hrvatskog zavoda za mirovinsko osiguranje od 1. rujna 2014.

U broj korisnika mirovina **nisu uključeni** korisnici mirovina DVO, ZOPHBDR i HVO.

Vidi obrazloženje na str. IV.

\*\*\* Primjena čl. 175. st. 7. i čl. 58. Zakona o mirovinskom osiguranju (NN 157/2013, 151/2014 i 33/2015).



**KORISNICI MIROVINA PREMA VRSTAMA MIROVINA, PODRUČNIM SLUŽBAMA I PODRUČNIM UREDIMA KOJI SU PRAVO NA MIROVINU OSTVARILI PREMA ZAKONU O PRAVIMA IZ MIROVINSKOG OSIGURANJA DJELATNIH VOJNIH OSOBA, POLICIJSKIH SLUŽBENIKA I OVLAŠTENIH SLUŽBENIH OSOBA - DVO**

Tablica 21 a.

Stanje: 30. lipnja 2015.

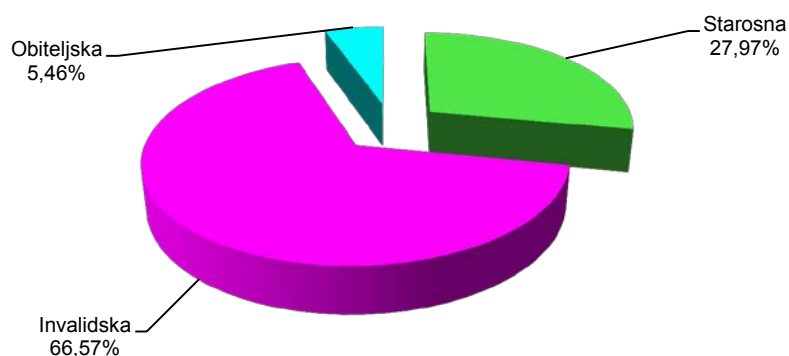
Red. broj	Područna služba / područni ured u *	Vrste mirovina							
		UKUPNO		Starosna		Invalidska		Obiteljska	
		Broj korisnika	Prosječna mirovina	Broj korisnika	Prosječna mirovina	Broj korisnika	Prosječna mirovina	Broj korisnika	Prosječna mirovina
0	1	2	3	4	5	6	7	8	9
1.	Bjelovaru	364	3.209,25	80	3.720,95	269	3.046,28	15	3.402,81
2.	Dubrovniku	194	3.229,77	57	3.880,40	131	2.997,13	6	2.128,15
3.	Gospiću	377	3.520,79	77	4.087,90	287	3.370,14	13	3.487,66
4.	Karlovcu	521	3.472,17	167	4.008,70	320	3.232,31	34	3.094,44
5.	Koprivnici	288	3.281,90	66	3.831,95	210	3.098,40	12	3.467,82
6.	Osijeku - PS	1678	3.307,22	386	3.719,33	1206	3.179,92	86	3.242,94
7.	Požegi	366	3.189,54	64	3.558,77	282	3.095,57	20	3.332,95
8.	Puli - Pola	350	3.684,34	148	4.343,57	186	3.145,99	16	3.844,76
9.	Rijeci - PS	464	3.400,02	114	4.100,11	326	3.142,38	24	3.574,19
10.	Sisku	526	3.104,95	117	3.559,04	386	2.995,07	23	2.639,11
11.	Sl.Brodu	667	3.127,94	137	3.301,63	493	3.093,80	37	2.939,72
12.	Splitu - PS	1099	3.716,29	424	4.437,17	574	3.219,72	101	3.512,11
13.	Šibeniku	261	3.541,38	102	4.025,43	145	3.222,95	14	3.312,67
14.	Varaždinu - PS	604	3.396,00	95	4.172,05	481	3.236,17	28	3.508,53
15.	Virovitici	371	3.073,35	51	3.237,10	296	3.049,09	24	3.024,63
16.	Vukovaru	678	3.252,80	166	3.403,26	480	3.208,83	32	3.131,89
17.	Zadru	540	3.612,17	201	4.238,68	311	3.244,76	28	3.195,61
18.	Zagrebu - PS **	3856	3.729,01	1241	4.552,49	2407	3.314,18	208	3.616,24
	<b>UKUPNO</b>	<b>13204</b>	<b>3.477,34</b>	<b>3693</b>	<b>4.147,94</b>	<b>8790</b>	<b>3.204,13</b>	<b>721</b>	<b>3.373,23</b>

**Napomena:**

Podaci za Područni ured u Čakovcu, koji je djelomično u funkciji, uključeni su u podatke Područne službe u Varaždinu, a podaci za Područni ured u Zaboku, koji još nije u funkciji, uključeni su u podatke Područne službe u Zagrebu.

\* Prema Statutu Hrvatskog zavoda za mirovinsko osiguranje (NN br. 117/2012) status područne službe imaju: Osijek, Rijeka, Split, Varaždin i Zagreb. Ostale ustrojstvene jedinice Zavoda imaju status područnog ureda.

\*\* Primjena Statuta Hrvatskog zavoda za mirovinsko osiguranje (NN br. 28/2014) i Pravilnika o unutarnjem ustrojstvu Hrvatskog zavoda za mirovinsko osiguranje od 1. rujna 2014.

**Struktura korisnika mirovina prema vrstama mirovina - DVO**

**KORISNICI MIROVINA PREMA VRSTAMA MIROVINA, PODRUČNIM SLUŽBAMA I PODRUČNIM UREDIMA KOJI SU PRAVO NA MIROVINU OSTVARILI PREMA ZAKONU O PRAVIMA HRVATSKIH BRANITELJA IZ DOMOVINSKOG RATA I ČLANOVA NJIHOVIH OBITELJI - ZOPHBDR**

Tablica 21 b.

Stanje: 30. lipnja 2015.

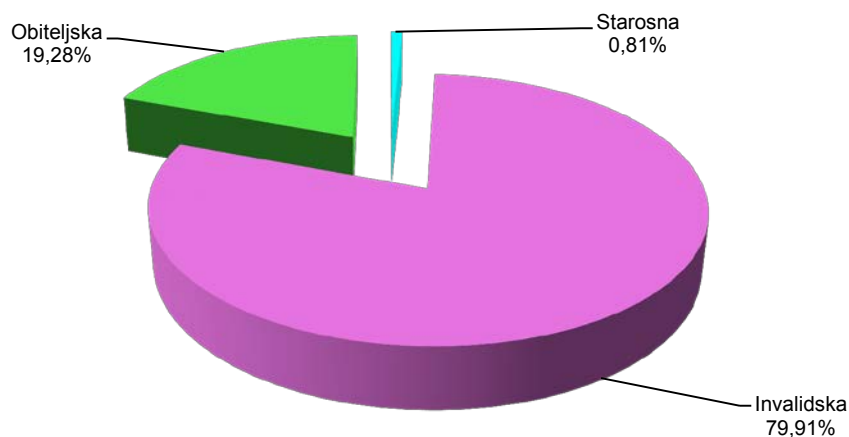
Red. broj	Područna služba / područni ured u *	Vrste mirovina							
		UKUPNO		Najniža mirovina, čl. 31. st.3. ZOPHBDR-a/2005.		Invalidska		Obiteljska	
		Broj korisnika	Prosječna mirovina	Broj korisnika	Prosječna mirovina	Broj korisnika	Prosječna mirovina	Broj korisnika	Prosječna mirovina
0	1	2	3	4	5	6	7	8	9
1.	Bjelovaru	1775	4.930,47	18	2.459,46	1405	4.673,60	352	6.082,13
2.	Dubrovniku	2296	4.777,40	21	2.465,59	1904	4.487,47	371	6.396,22
3.	Gospiću	1297	4.971,81	30	2.466,15	1015	4.743,86	252	6.188,21
4.	Karlovcu	2857	4.952,27	62	2.460,24	2217	4.728,52	578	6.077,83
5.	Koprivnici	1134	4.938,47	3	2.455,42	958	4.788,94	173	5.809,56
6.	Osijeku - PS	7740	4.859,33	44	2.467,89	6378	4.643,82	1318	5.982,08
7.	Požegi	1785	4.982,97	8	2.472,33	1478	4.698,14	299	6.458,12
8.	Puli - Pola	800	5.465,04			634	5.197,06	166	6.488,55
9.	Rijeci - PS	1683	5.067,02	28	2.385,78	1315	4.749,07	340	6.517,57
10.	Sisku	4462	4.783,99	85	2.446,77	3615	4.627,40	762	5.787,61
11.	Sl.Brodu	4484	5.052,88	60	2.472,09	3556	4.807,10	868	6.238,20
12.	Splitu - PS	10113	4.747,16	20	2.474,94	8927	4.594,31	1166	5.956,39
13.	Šibeniku	3234	4.718,63	24	2.448,57	2868	4.629,59	342	5.624,59
14.	Varaždinu - PS	1790	5.395,33	6	2.425,43	1515	5.230,83	269	6.388,11
15.	Virovitici	1789	4.669,15	11	2.463,83	1516	4.454,94	262	6.001,29
16.	Vukovaru	5803	5.314,39	69	2.468,91	4467	5.154,45	1267	6.033,25
17.	Zadru	3515	4.810,61	49	2.440,15	2961	4.634,19	505	6.075,00
18.	Zagrebu - PS **	15739	5.759,77	48	2.464,90	11044	5.388,30	4647	6.676,63
19.	Središnja služba **								
<b>UKUPNO</b>		<b>72296</b>	<b>5.104,12</b>	<b>586</b>	<b>2.456,58</b>	<b>57773</b>	<b>4.849,07</b>	<b>13937</b>	<b>6.272,69</b>

**Napomena:**

Podaci za Područni ured u Čakovcu, koji je djelomično u funkciji, uključeni su u podatke Područne službe u Varaždinu, a podaci za Područni ured u Zaboku, koji još nije u funkciji, uključeni su u podatke Područne službe u Zagrebu.

\* Prema Statutu Hrvatskog zavoda za mirovinsko osiguranje (NN br. 117/2012) status područne službe imaju: Osijek, Rijeka, Split, Varaždin i Zagreb. Ostale ustrojstvene jedinice Zavoda imaju status područnog ureda.

\*\* Primjena Statuta Hrvatskog zavoda za mirovinsko osiguranje (NN br. 28/2014) i Pravilnika o unutarnjem ustrojstvu Hrvatskog zavoda za mirovinsko osiguranje od 1. rujna 2014.

**Struktura korisnika mirovina prema vrstama mirovina - ZOPHBDR**

**KORISNICI MIROVINA PREMA VRSTAMA MIROVINA, PODRUČNIM SLUŽBAMA I PODRUČNIM UREDIMA KOJI SU PRAVO NA MIROVINU OSTVARILI PREMA UGOVORU IZMEĐU REPUBLIKE HRVATSKE I BOSNE I HERCEGOVINE O SURADNJI NA PODRUČJU PRAVA STRADALNIKA RATA U BOSNI I HERCEGOVINI KOJI SU BILI PRIPADNICI HRVATSKOG VIJEĆA OBRANE I ČLANOVA NJIHOVIH OBITELJI - HVO**

Tablica 21 c.

Stanje: 30. lipnja 2015.

Red. broj	Područna služba / područni ured u *	Vrste mirovina					
		UKUPNO		Invalidska		Obiteljska	
		Broj korisnika	Prosječna mirovina	Broj korisnika	Prosječna mirovina	Broj korisnika	Prosječna mirovina
0	1	2	3	6	7	8	9
1.	Bjelovaru	83	2.988,67	76	2.996,65	7	2.902,02
2.	Dubrovniku	148	2.594,93	137	2.584,35	11	2.726,74
3.	Gospiću	8	2.991,70	7	3.037,99	1	2.667,64
4.	Karlovcu	31	2.994,38	26	2.841,96	5	3.786,99
5.	Koprivnici	105	2.664,83	94	2.639,75	11	2.879,11
6.	Osijeku - PS	500	2.464,18	472	2.467,63	28	2.406,08
7.	Požegi	108	2.683,97	96	2.667,95	12	2.812,15
8.	Puli - Pola	231	2.408,06	222	2.395,73	9	2.712,30
9.	Rijeci - PS	407	2.415,84	378	2.426,01	29	2.283,32
10.	Sisku	223	2.958,63	209	2.943,28	14	3.187,82
11.	Sl.Brodu	491	3.083,58	399	2.984,17	92	3.514,73
12.	Splitu - PS	743	2.593,90	699	2.579,95	44	2.815,28
13.	Šibeniku	374	2.770,89	360	2.769,45	14	2.808,04
14.	Varaždinu - PS	202	2.700,10	197	2.721,71	5	1.848,79
15.	Virovitici						
16.	Vukovaru	167	2.786,49	151	2.780,97	16	2.838,58
17.	Zadru	185	3.006,55	178	3.029,73	7	2.417,16
18.	Zagrebu - PS **	2826	2.962,62	2520	2.942,85	306	3.125,44
19.	Središnja služba **						
<b>UKUPNO</b>		<b>6832</b>	<b>2.805,45</b>	<b>6221</b>	<b>2.782,90</b>	<b>611</b>	<b>3.035,12</b>

## Napomena:

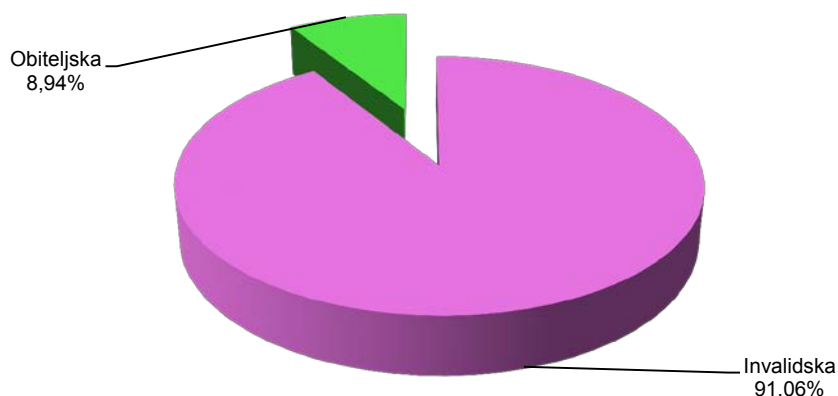
1

Podaci za Područni ured u Čakovcu, koji je djelomično u funkciji, uključeni su u podatke Područne službe u Varaždinu, a podaci za Područni ured u Zaboku, koji još nije u funkciji, uključeni su u podatke Područne službe u Zagrebu.

\* Prema Statutu Hrvatskog zavoda za mirovinsko osiguranje (NN br. 117/2012) status područne službe imaju: Osijek, Rijeka, Split, Varaždin i Zagreb. Ostale ustrojstvene jedinice Zavoda imaju status područnog ureda.

\*\* Primjena Statuta Hrvatskog zavoda za mirovinsko osiguranje (NN br. 28/2014) i Pravilnika o unutarnjem ustrojstvu Hrvatskog zavoda za mirovinsko osiguranje od 1. rujna 2014.

## Struktura korisnika mirovina prema vrstama mirovina - HVO



**KORISNICI MIROVINA PREMA VRSTAMA MIROVINA I ŽUPANIJAMA KOJI SU PRAVO NA MIROVINU OSTVARILI  
PREMA ZAKONU O MIROVINSKOM OSIGURANJU - ZOMO**

Tablica 22.

Stanje: 30. lipnja 2015.

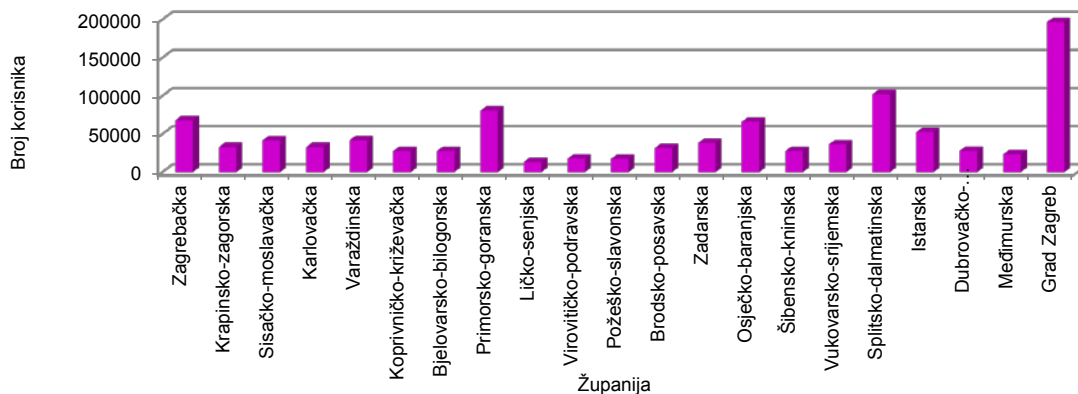
Red. broj	Županija	Vrste mirovina							
		UKUPNO		Starosna *		Invalidska *		Obiteljska	
		Broj korisnika	Prosječna mirovina	Broj korisnika	Prosječna mirovina	Broj korisnika	Prosječna mirovina	Broj korisnika	Prosječna mirovina
0	1	2	3	4	5	6	7	8	9
1.	Zagrebačka	68024	2.289,80	45429	2.469,12	9617	1.985,81	12978	1.887,37
2.	Krapinsko-zagorska	32960	2.058,52	17848	2.281,57	7413	1.837,59	7699	1.754,16
3.	Sisačko-moslavačka	41592	2.171,23	26065	2.342,33	5095	1.911,09	10432	1.870,77
4.	Karlovačka	32741	2.180,59	22885	2.316,33	3087	1.896,42	6769	1.851,28
5.	Varaždinska	41867	2.132,27	26680	2.328,85	7454	1.799,53	7733	1.774,80
6.	Koprivničko-križevačka	27673	1.943,53	18112	2.045,55	3958	1.873,02	5603	1.663,57
7.	Bjelovarsko-bilogorska	27582	1.972,90	17980	2.085,07	3578	1.856,56	6024	1.707,22
8.	Primorsko-goranska	80572	2.759,95	59179	2.919,41	6945	2.064,72	14448	2.441,00
9.	Ličko-senjska	13499	1.957,46	8913	2.057,58	1384	1.905,50	3202	1.701,21
10.	Virovitičko-podravsk	17541	1.922,92	10618	2.048,68	2409	1.821,93	4514	1.681,00
11.	Požeško-slavonska	17399	1.913,19	10677	2.060,11	2768	1.747,28	3954	1.632,60
12.	Brodsko-posavska	31455	1.999,57	19060	2.167,03	4187	1.754,35	8208	1.735,81
13.	Zadarska	38298	2.315,74	27029	2.440,99	3798	2.001,84	7471	2.022,20
14.	Osječko-baranjska	66017	2.183,51	41881	2.374,63	8997	1.805,90	15139	1.879,21
15.	Šibensko-kninska	27659	2.274,99	17710	2.458,81	3154	1.940,25	6795	1.951,30
16.	Vukovarsko-srijemska	36311	2.024,24	22942	2.169,23	4833	1.793,33	8536	1.765,28
17.	Splitsko-dalmatinska	102161	2.403,78	65016	2.648,57	16926	1.855,57	20219	2.075,55
18.	Istarska	52361	2.614,70	37805	2.790,51	4909	2.018,24	9647	2.229,20
19.	Dubrovačko-neretvanska	27991	2.476,34	20107	2.634,72	2598	1.904,12	5286	2.155,11
20.	Međimurska	23497	1.911,44	15290	2.058,63	3794	1.668,65	4413	1.610,17
21.	Grad Zagreb	196606	2.930,98	146577	3.129,83	21990	2.074,39	28039	2.563,18
<b>UKUPNO</b>		<b>1003806</b>	<b>2.394,60</b>	<b>677803</b>	<b>2.595,79</b>	<b>128894</b>	<b>1.909,90</b>	<b>197109</b>	<b>2.019,72</b>
	Isplata u republike bivše SFRJ	100671	1.044,14	63275	1.036,76	7941	958,34	29455	1.083,13
	Isplata u inozemstvo (osim bivše SFRJ)	26020	670,30	21091	641,30	1299	704,24	3630	826,62
<b>SVEUKUPNO</b>		<b>1130497</b>	<b>2.234,65</b>	<b>762169</b>	<b>2.412,28</b>	<b>138134</b>	<b>1.843,86</b>	<b>230194</b>	<b>1.881,06</b>

**Napomena:**U broj korisnika mirovina **nisu uključeni** korisnici mirovina DVO, ZOPHBD i HVO.

Vidi obrazloženje na str. IV.

\* Primjena čl. 175. st. 7. i čl. 58. Zakona o mirovinskom osiguranju (NN 157/2013, 151/2014 i 33/2015).

Korisnici mirovina prema županijama - ZOMO



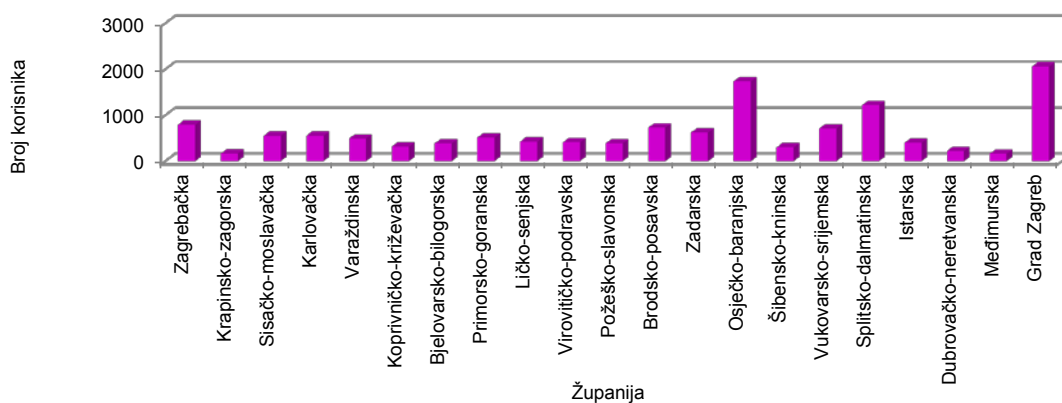
**KORISNICI MIROVINA PREMA VRSTAMA MIROVINA I ŽUPANIJAMA KOJI SU PRAVO NA MIROVINU OSTVARILI  
PREMA ZAKONU O PRAVIMA IZ MIROVINSKOG OSIGURANJA DJELATNIH VOJNIH OSOBA, POLICIJSKIH  
SLUŽBENIKA I OVLAŠTENIH SLUŽBENIH OSOBA - DVO**

Tablica 22 a.

Stanje: 30. lipnja 2015.

Red. broj	Županija	Vrste mirovina							
		UKUPNO		Starosna		Invalidska		Obiteljska	
		Broj korisnika	Prosječna mirovina	Broj korisnika	Prosječna mirovina	Broj korisnika	Prosječna mirovina	Broj korisnika	Prosječna mirovina
0	1	2	3	4	5	6	7	8	9
1.	Zagrebačka	795	3.498,14	222	4.205,93	536	3.216,87	37	3.325,99
2.	Krapinsko-zagorska	167	3.528,80	29	4.746,35	129	3.257,33	9	3.496,59
3.	Sisačko-moslavačka	552	3.110,93	119	3.571,03	410	3.004,95	23	2.619,73
4.	Karlovačka	554	3.507,90	179	4.052,81	341	3.261,30	34	3.112,58
5.	Varaždinska	493	3.456,54	78	4.233,87	390	3.300,47	25	3.465,99
6.	Koprivničko-križevačka	320	3.293,05	70	3.881,60	235	3.098,91	15	3.587,93
7.	Bjelovarsko-bilogorska	386	3.239,34	78	3.841,04	292	3.069,52	16	3.405,16
8.	Primorsko-goranska	513	3.445,53	127	4.148,52	360	3.176,76	26	3.733,05
9.	Ličko-senjska	427	3.545,43	86	4.042,57	328	3.424,39	13	3.310,44
10.	Virovitičko-podravsk	410	3.106,46	64	3.361,94	322	3.061,37	24	3.030,39
11.	Požeško-slavonska	387	3.199,71	67	3.598,78	300	3.101,70	20	3.332,95
12.	Brodsko-posavska	732	3.142,54	147	3.360,20	547	3.099,24	38	2.923,64
13.	Zadarska	624	3.711,28	243	4.389,10	352	3.277,58	29	3.295,82
14.	Osječko-baranjska	1741	3.314,10	397	3.735,10	1261	3.182,00	83	3.307,29
15.	Šibensko-kninska	301	3.616,26	121	4.109,56	166	3.282,29	14	3.312,67
16.	Vukovarsko-srijemska	713	3.264,07	175	3.440,85	500	3.212,50	38	3.128,73
17.	Splitsko-dalmatinska	1218	3.786,85	495	4.511,19	617	3.251,56	106	3.520,07
18.	Istarska	401	3.745,43	174	4.409,92	210	3.189,35	17	3.813,34
19.	Dubrovačko-neretvanska	223	3.303,88	66	4.073,60	150	3.001,79	7	2.519,93
20.	Međimurska	161	3.258,84	26	4.148,79	129	3.060,28	6	3.671,48
21.	Grad Zagreb	2064	3.790,43	725	4.581,83	1211	3.329,53	128	3.668,47
<b>UKUPNO</b>		<b>13182</b>	<b>3.476,99</b>	<b>3688</b>	<b>4.147,45</b>	<b>8786</b>	<b>3.203,86</b>	<b>708</b>	<b>3.373,85</b>
	Isplata u republike bivše SFRJ	20	3.682,31	3	5.000,00	4	3.807,81	13	3.339,63
	Isplata u inozemstvo (osim bivše SFRJ)	2	3.784,05	2	3.784,05				
<b>SVEUKUPNO</b>		<b>13204</b>	<b>3.477,34</b>	<b>3693</b>	<b>4.147,94</b>	<b>8790</b>	<b>3.204,13</b>	<b>721</b>	<b>3.373,23</b>

Korisnici mirovina prema županijama - DVO



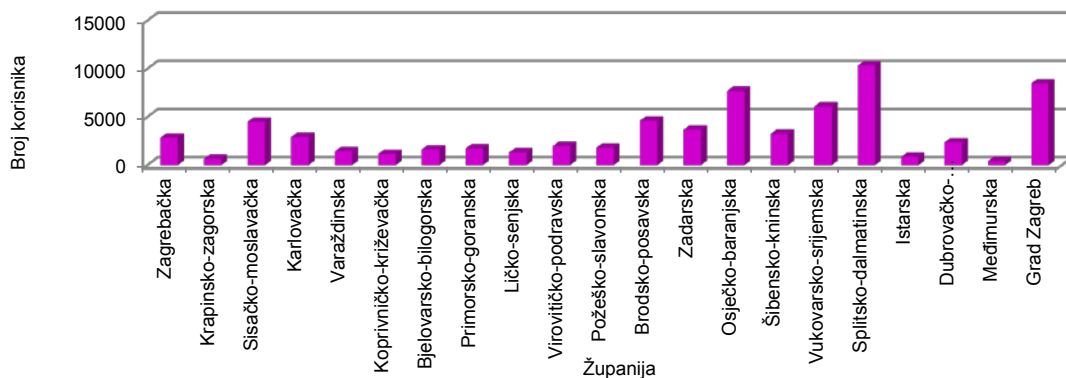
**KORISNICI MIROVINA PREMA VRSTAMA MIROVINA I ŽUPANIJAMA KOJI SU PRAVO NA MIROVINU OSTVARILI  
PREMA ZAKONU O PRAVIMA HRVATSKIH BRANITELJA IZ DOMOVINSKOG RATA  
I ČLANOVA NJIHOVIH OBITELJI - ZOPHBDR**

Tablica 22 b.

Stanje: 30. lipnja 2015.

Red. broj	Županija	Vrste mirovina							
		UKUPNO		Najniža mirovina, čl. 31. st.3. ZOPHBDR-a/2005.		Invalidska		Obiteljska	
		Broj korisnika	Prosječna mirovina	Broj korisnika	Prosječna mirovina	Broj korisnika	Prosječna mirovina	Broj korisnika	Prosječna mirovina
0	1	2	3	4	5	6	7	8	9
1.	Zagrebačka	2840	5.383,77	13	2.440,39	2212	5.117,37	615	6.404,17
2.	Krapinsko-zagorska	663	5.054,94	1	2.454,03	580	4.944,46	82	5.868,10
3.	Sisačko-moslavačka	4499	4.784,36	85	2.446,77	3654	4.630,67	760	5.784,81
4.	Karlovačka	2915	4.969,89	63	2.461,02	2275	4.756,41	577	6.085,59
5.	Varaždinska	1418	5.493,42	5	2.432,18	1209	5.327,14	204	6.553,89
6.	Koprivničko-križevačka	1168	4.946,62	3	2.455,42	991	4.804,49	174	5.799,04
7.	Bjelovarsko-bilogorska	1645	5.031,22	12	2.483,37	1288	4.771,26	345	6.090,35
8.	Primorsko-goranska	1730	5.099,74	29	2.389,09	1354	4.792,16	347	6.526,47
9.	Ličko-senjska	1321	5.015,51	32	2.463,91	1033	4.794,17	256	6.227,57
10.	Virovitičko-podravsk	1975	4.665,97	18	2.446,49	1668	4.440,53	289	6.105,43
11.	Požeško-slavonska	1809	5.004,00	8	2.472,33	1489	4.712,58	312	6.459,69
12.	Brodsko-posavska	4608	5.097,16	60	2.472,09	3641	4.851,13	907	6.258,44
13.	Zadarska	3669	4.840,65	54	2.444,89	3105	4.680,70	510	6.068,12
14.	Osječko-baranjska	7688	4.875,93	37	2.463,71	6359	4.655,37	1292	6.030,56
15.	Šibensko-kninska	3237	4.755,49	24	2.448,54	2865	4.664,75	348	5.661,76
16.	Vukovarsko-srijemska	6082	5.355,95	76	2.471,07	4690	5.214,61	1316	6.026,28
17.	Splitsko-dalmatinska	10334	4.789,01	19	2.467,83	9129	4.639,74	1186	5.975,17
18.	Istarska	858	5.451,26			686	5.197,72	172	6.462,47
19.	Dubrovačko-neretvanska	2358	4.816,44	21	2.465,59	1964	4.542,36	373	6.391,96
20.	Međimurska	427	5.293,44	1	2.391,71	354	5.152,30	72	6.027,66
21.	Grad Zagreb	8476	5.549,56	24	2.479,84	6751	5.298,68	1701	6.588,56
<b>UKUPNO</b>		<b>69720</b>	<b>5.045,00</b>	<b>585</b>	<b>2.456,61</b>	<b>57297</b>	<b>4.837,95</b>	<b>11838</b>	<b>6.175,08</b>
	Isplata u republike bivše SFRJ	2545	6.714,70	1	2.440,27	467	6.202,90	2077	6.831,83
	Isplata u inozemstvo (osim bivše SFRJ)	31	5.837,07			9	5.406,84	22	6.013,08
<b>SVEUKUPNO</b>		<b>72296</b>	<b>5.104,12</b>	<b>586</b>	<b>2.456,58</b>	<b>57773</b>	<b>4.849,07</b>	<b>13937</b>	<b>6.272,69</b>

Korisnici mirovina prema županijama - ZOPHBDR





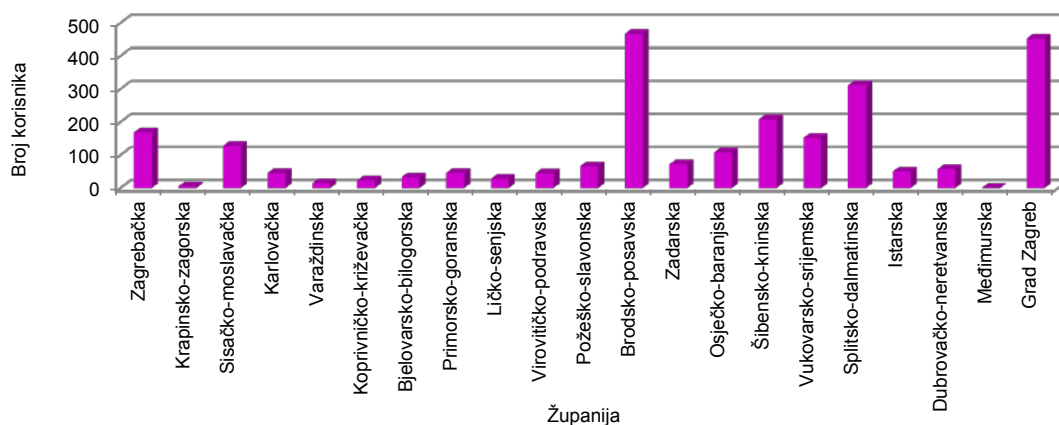
**KORISNICI MIROVINA PREMA VRSTAMA MIROVINA I ŽUPANIJAMA KOJI SU PRAVO NA MIROVINU OSTVARILI PREMA UGOVORU IZMEĐU REPUBLIKE HRVATSKE I BOSNE I HERCEGOVINE O SURADNJI NA PODRUČJU PRAVA STRADALNIKA RATA U BOSNI I HERCEGOVINI KOJI SU BILI PRIPADNICI HRVATSKOG VIJEĆA OBRANE I ČLANOVA NJIHOVIH OBITELJI - HVO**

Tablica 22 c.

Stanje: 30. lipnja 2015.

Red. broj	Županija	Vrste mirovina					
		UKUPNO		Invalidska		Obiteljska	
		Broj korisnika	Prosječna mirovina	Broj korisnika	Prosječna mirovina	Broj korisnika	Prosječna mirovina
0	1	2	3	6	7	8	9
1.	Zagrebačka	168	3.031,65	151	3.029,28	17	3.052,67
2.	Krapinsko-zagorska	5	3.053,55	5	3.053,55		
3.	Sisačko-moslavačka	128	3.310,18	115	3.326,72	13	3.163,80
4.	Karlovačka	46	2.888,16	42	2.831,43	4	3.483,74
5.	Varaždinska	15	3.022,84	12	3.093,23	3	2.741,29
6.	Koprivničko-križevačka	23	3.079,34	18	3.035,67	5	3.236,57
7.	Bjelovarsko-bilogorska	33	2.983,04	32	2.964,42	1	3.578,72
8.	Primorsko-goranska	46	3.106,63	38	3.115,49	8	3.064,54
9.	Ličko-senjska	28	2.656,81	25	2.600,72	3	3.124,20
10.	Virovitičko-podravsk	45	2.940,87	41	2.951,07	4	2.836,35
11.	Požeško-slavonska	66	3.107,41	59	3.128,77	7	2.927,44
12.	Brodsko-posavska	467	3.110,93	382	3.019,56	85	3.521,56
13.	Zadarska	72	3.273,76	68	3.242,13	4	3.811,46
14.	Osječko-baranjska	108	2.923,62	95	2.903,88	13	3.067,85
15.	Šibensko-kninska	208	3.119,45	198	3.109,61	10	3.314,10
16.	Vukovarsko-srijemska	152	2.843,14	140	2.812,48	12	3.200,83
17.	Splitsko-dalmatinska	311	3.152,89	294	3.116,39	17	3.784,14
18.	Istarska	50	2.863,07	46	2.814,27	4	3.424,15
19.	Dubrovačko-neretvanska	57	2.742,69	52	2.768,99	5	2.469,28
20.	Međimurska	1	3.883,63	1	3.883,63		
21.	Grad Zagreb	453	3.141,72	422	3.129,12	31	3.313,30
<b>UKUPNO</b>		<b>2482</b>	<b>3.079,32</b>	<b>2236</b>	<b>3.051,47</b>	<b>246</b>	<b>3.332,39</b>
	Isplata u republike bivše SFRJ	4342	2.649,57	3979	2.633,25	363	2.828,48
	Isplata u inozemstvo (osim bivše SFRJ)	8	2.447,48	6	1.937,89	2	3.976,24
<b>SVEUKUPNO</b>		<b>6832</b>	<b>2.805,45</b>	<b>6221</b>	<b>2.782,90</b>	<b>611</b>	<b>3.035,12</b>

Korisnici mirovina prema županijama - HVO

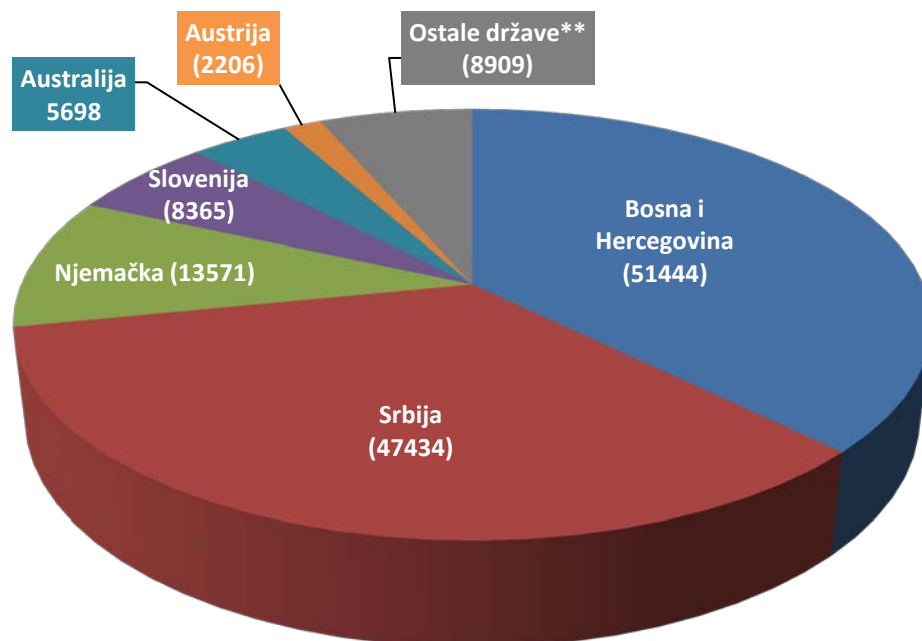


**BROJ KORISNIKA KOJIMA SE MIROVINA ISPLAĆIVALA U INOZEMSTVO  
U 2014. PREMA DRŽAVAMA I VRSTAMA MIROVINA**

Tablica 23.

Redni broj	Države	Vrste mirovina			
		Starosna	Invalidska	Obiteljska	UKUPNO
		Broj korisnika	Broj korisnika	Broj korisnika	Broj korisnika
0	1	2	3	4	5
1.	Australija	4759	325	614	5698
2.	Austrija	1078	786	342	2206
3.	Belgija	48	4	12	64
4.	Bosna i Hercegovina	19344	12889	19211	51444
5.	Bugarska	8	1	7	16
6.	Crna Gora	1058	210	348	1616
7.	Češka	100	33	74	207
8.	Danska	9	6	0	15
9.	Francuska	513	1	98	612
10.	Italija	844	51	221	1116
11.	Kanada	1303	63	135	1501
12.	Luxemburg	6	11	3	20
13.	Mađarska	57	16	29	102
14.	Makedonija	942	187	477	1606
15.	Nizozemska	338	55	57	450
16.	Novi Zeland	10	0	3	13
17.	Njemačka	9211	2345	2015	13571
18.	Poljska	16	5	8	29
19.	Quebec	67	4	8	79
20.	SAD	297	22	117	436
21.	Slovačka	27	10	20	57
22.	Slovenija	6069	1221	1075	8365
23.	Srbija	30103	6178	11153	47434
24.	Španjolska	12	3	2	17
25.	Švedska	346	109	31	486
26.	Švicarska	261	77	25	363
27.	Velika Britanija	50	3	8	61
28.	Isplata u druge države *	17	3	23	43
<b>UKUPNO</b>		<b>76893</b>	<b>24618</b>	<b>36116</b>	<b>137627</b>

\* **Uključeni podaci iz država:** Argentina, Brazil, Čile, Kolumbija, Finska, Grčka, Irska, Izrael, Norveška, Peru, Portugal, Rumunjska, Ruska Federacija, Južnoafrička Republika, Tajland, Ukrajina



\*\***Ostale države:** Argentina, Belgija, Brazil, Bugarska, Crna Gora, Češka, Čile, Danska, Finska, Francuska, Grčka, Irska, Italija, Izrael, Južnoafrička Republika, Kanada, Kolumbija, Luksemburg, Mađarska, Makedonija, Nizozemska, Norveška, Novi Zeland, Peru, Poljska, Portugal, Québec, Rumunjska, Ruska Federacija, SAD, Slovačka, Španjolska, Švedska, Švicarska, Tajland, Ukrajina, Velika Britanija

### III. AKTUALNA VRIJEDNOST MIROVINE I NAJNIŽE MIROVINE TE POSTOTAK USKLAĐIVANJA

Tablica 24.

Datum usklađivanja	Aktualna vrijednost mirovine (AVM)	Vrijednost najniže mirovine za 1 godinu mir. staža (VNM)	Postotak usklađivanja (%)	Postotak promjene (%)	
				Plaće	Troškova života / Indeksa potrošačkih cijena
0	1	2	3	4	5
1.1.1999.	35,16	34,08	-	-	-
1.7.1999.	36,51	35,39	3,85	4,50	3,20
1.1.2000.	37,44	36,29	2,55	4,40	0,70
1.7.2000.	38,75	37,56	3,50	3,50	3,50
1.1.2001.	39,76	38,54	2,60	2,90	2,30
1.7.2001.	40,79	39,54	2,60	2,10	3,10
1.1.2002.	41,12	39,86	0,80	1,30	0,30
1.7.2002.	42,27	40,98	2,80	3,60	2,00
1.1.2003.	42,97	41,66	1,65	3,50	-0,20
1.7.2003.	43,79	42,45	1,90	1,70	2,10
1.1.2004.	44,51	43,15	1,65	2,50	0,80
1.7.2004.	46,29	44,88	4,00	4,00	-
1.1.2005.	47,35	45,91	2,30	2,30	-
1.7.2005.	48,39	46,92	2,20	2,20	-
1.1.2006. *	49,16	47,67	1,60	2,30	0,90
1.7.2006.	50,76	49,22	3,25	3,70	2,80
1.1.2007.	51,42	49,86	1,30	2,60	0,00
1.7.2007.	52,76	51,16	2,60	3,30	1,90
1.1.2008.	54,11	52,46	2,55	3,10	2,00
1.7.2008.	56,30	54,58	4,05	3,90	4,20
1.1.2009.	57,59	55,84	2,30	2,90	1,70
1.7.2009.	58,37	56,59	1,35	1,00	1,70
1.1.2010.	58,37	56,59	-	-0,50	-0,20
1.7.2010.	58,37	56,59	-	-0,40	1,00
1.1.2011.	58,37	56,59	-	0,60	0,30
1.7.2011.	58,37	56,59	-	0,50	2,00
1.1.2012.	58,87	57,07	0,85	1,40	0,30
1.7.2012.	59,58	57,75	1,20	0,20	2,20
1.1.2013.	60,32	58,47	1,25	0,40	2,10
1.7.2013.	60,92	59,05	1,00	0,70	1,30
1.1.2014.	60,92	59,05	-	-0,20	-0,20
1.7.2014.	60,92	59,05	-	0,10	-0,10
1.1.2015.**	60,92	59,05	-	0,20	-0,20

**Napomena:**

\* Od 1. siječnja 2006. za izračun stope usklađivanja mirovina više se ne koristi postotak promjene troškova života, već Indeksa potrošačkih cijena.

Zakonom o posebnom porezu na plaće, mirovine i druge primitke (NN, br. 94/2009) određena je obustava usklađivanja mirovina u razdoblju **od 1. siječnja 2010. do 31. prosinca 2010.**

Zakonom o odgodi usklađivanja mirovina u razdoblju od **1. siječnja do 31. prosinca 2011.** (NN, br. 139/2010), određena je **odgoda usklađivanja** mirovina u razdoblju od 1. siječnja do 31. prosinca 2011.

Člankom 88. stavkom 7. Zakona o mirovinskom osiguranju (NN, br. 157/2013) propisano je, da se aktualna vrijednost mirovine **ne usklađuje**, ako je stopa usklađivanja jednaka ili manja od nule.

\*\* Člankom 88. stavcima 5. i 6. Zakona o mirovinskom osiguranju (NN, br. 157/2013) propisan je, način usklađivanja mirovina od 1. siječnja 2015.

## IV. DOPLATAK ZA DJECU

## KORISNICI DOPLATKA ZA DJECU I BROJ DJECE PREMA GODINAMA

Tablica 25. Stanje: 31. prosinca

Godina	Broj korisnika	Lančani indeks	Broj djece	Lančani indeks
0	1	2	3	4
2000.	244682	117,7	466357	119,1
2001.	332705	136,0	628654	134,8
2002.	271949	81,7	513369	81,7
2003.	259911	95,6	490884	95,6
2004.	247219	95,1	466545	95,0
2005.	236986	95,9	445954	95,6
2006.	221288	93,4	416177	93,3
2007.	242980	109,8	455761	109,5
2008.	230188	94,7	431960	94,8
2009.	213994	93,0	403233	93,3
2010.	213136	99,6	399477	99,1
2011.	216013	101,3	403064	100,9
2012.	212796	98,5	395771	98,2
2013.	209862	98,6	388844	98,2
2014.*	201655	96,1	374900	96,4

## BROJ KORISNIKA I DJECE TE PROSJEČNE SVOTE DOPLATKA ZA DJECU

Tablica 25 a.

	Prosjeak				
	2011.	2012.	2013.	2014.*	I. - VI. 2015.*
0	1	2	3	4	5
Broj korisnika	208246	206110	204941	191658	183749
Broj djece	391836	386516	383199	359079	344965
Prosječna svota doplatka za djecu (nisu uključena sredstava isplate za prethodne mjesece) - u kn	351,29	352,03	353,46	355,89	358,42
Prosječna svota doplatka za djecu (uključena su sredstva isplate za prethodne mjesece) - u kn	366,93	368,41	367,40	379,84	378,47

\* Uključen je i doplatka za djecu u prvom stupnju primjenom uredbi Europske unije.

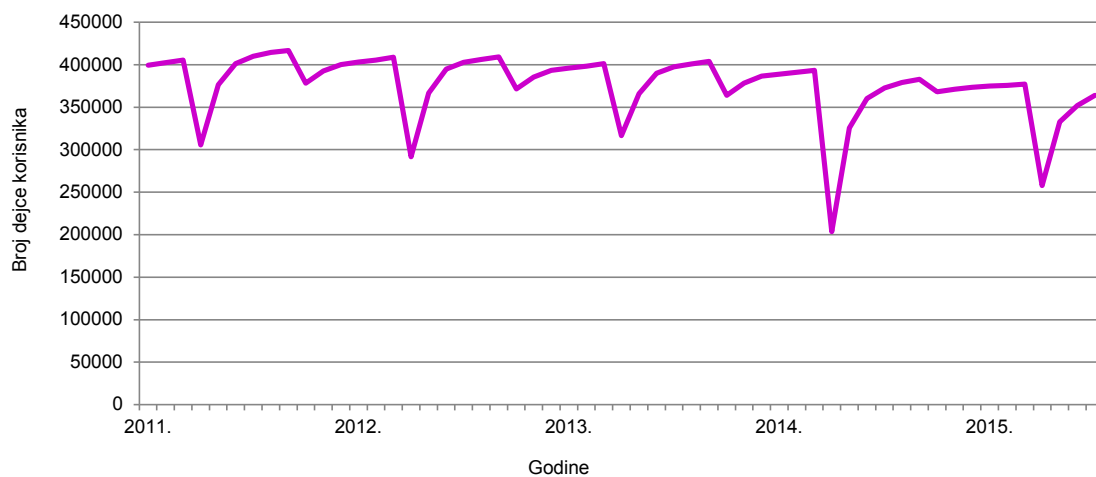
**KRETANJE BROJA KORISNIKA DOPLATKA ZA DJECU  
I BROJA DJECE PREMA GODINAMA I MJESECIMA**

Tablica 26.

Red. broj	U mjesecu	2011.		2012.		2013.		2014.*		2015.		Indeks broja djece <u>2015.</u> / <u>2014.</u>
		Broj korisnika	Broj djece	Broj korisnika	Broj djece	Broj korisnika	Broj djece	Broj korisnika	Broj djece	Broj korisnika	Broj djece	
0	1	2	3	4	5	6	7	8	9	10	11	12
1.	siječnju	213136	399447	216013	403064	212796	395771	209862	388844	201655	374900	96,41
2.	veljači	214544	402332	217036	405277	213878	398050	210857	391029	201829	375459	96,02
3.	ožujku	215843	405266	218514	408739	215340	401335	211755	393194	202451	376964	95,87
4.	travnju	160960	305445	153600	291527	167063	316676	107561	203566	136114	257957	126,72
5.	svibnju	197510	376474	192642	366472	192825	365788	170920	325391	174775	332538	102,20
6.	lipnju	210940	401337	208495	394975	206319	390017	189951	360097	185667	351969	97,74
7.	srpnju*	215604	409791	212685	402588	210532	397328	197038	372737	192547	364027	97,66
8.	kolovožu	218105	414249	214753	406231	212475	400737	200613	379179			0,00
9.	rujnu	219456	416827	216405	409189	214145	403792	202460	382614			0,00
10.	listopadu	206570	378221	203185	371288	199948	364065	198334	368051			0,00
11.	studenome	211617	392600	208293	385413	205129	378174	199788	371111			0,00
12.	prosincu	214680	400039	211703	393423	208836	386653	200929	373450			0,00

\* Uključen je i doplatka za djecu u prvom stupnju primjenom uredbi Europske unije.

Kretanje broja djece prema godinama i mjesecima



### KORISNICI DOPLATKA ZA DJECU, BROJ DJECE I PROSJEČNE MJESEČNE SVOTE DOPLATKA ZA DJECU PREMA PODRUČNIM SLUŽBAMA I PODRUČNIM UREDIMA

Tablica 27.

Stanje: 30. lipnja 2015.

Red. broj	Područna služba / područni ured u *	Broj korisnika	Broj djece	Prosječna mjesečna svota doplatka
0	1	2	3	4
1.	Bjelovaru	6946	13402	359,26
2.	Dubrovniku	5108	9726	370,76
3.	Gospiću	2133	4003	349,16
4.	Karlovcu	5236	9630	347,11
5.	Koprivnici	7045	13447	356,12
6.	Osijeku - PS	18010	33052	346,62
7.	Požegi	6463	11365	350,19
8.	Puli - Pola	8640	14798	359,98
9.	Rijeci - PS	8647	16313	359,44
10.	Sisku	10844	21022	360,19
11.	Sl.Brodu	5350	10415	359,88
12.	Splitu - PS	22082	41775	357,83
13.	Šibeniku	5100	9398	359,19
14.	Varaždinu - PS	14197	28040	358,15
15.	Virovitici	6129	11267	348,33
16.	Vukovaru	11721	22893	360,54
17.	Zadru	8332	15898	352,05
18.	Zagrebu - PS **	40564	77583	372,61
<b>UKUPNO</b>		<b>192547</b>	<b>364027</b>	<b>359,72</b>

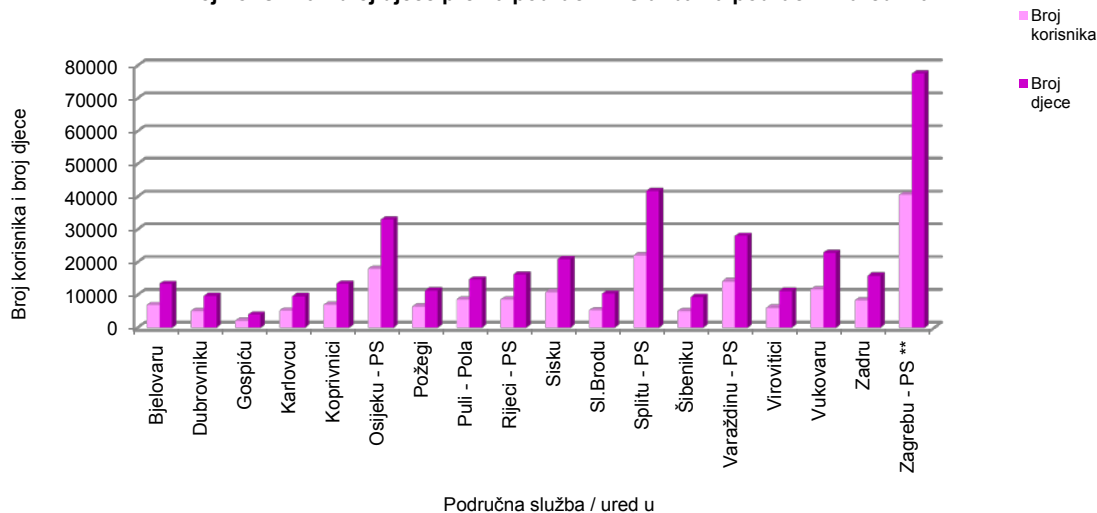
**Napomena:**

Podaci za Područni ured u Čakovcu, koji je djelomično u funkciji, uključeni su u podatke Područne službe u Varaždinu, a podaci za Područni ured u Zaboku, koji još nije u funkciji, uključeni su u podatke Područne službe u Zagrebu.

\* Prema Statutu Hrvatskog zavoda za mirovinsko osiguranje (NN br. 117/2012) status područne službe imaju: Osijek, Rijeka, Split, Varaždin i Zagreb. Ostale ustrojstvene jedinice Zavoda imaju status područnog ureda.

\*\* Uključen je i doplatka za djecu u prvom stupnju primjenom uredbi Europske unije.

#### Broj korisnika i broj djece prema područnim službama/područnim uredima



**KORISNICI DOPLATKA ZA DJECU, BROJ DJECE I PROSJEČNE MJESEČNE SVOTE  
DOPLATKA ZA DJECU PREMA ŽUPANIJAMA**

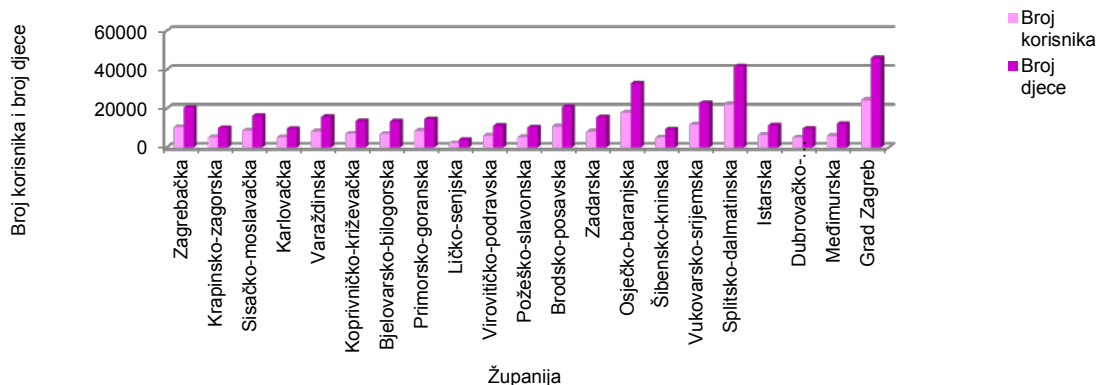
Tablica 28.

Stanje: 30. lipnja 2015.

Red. broj	Županija	Broj korisnika	Broj djece	Prosječna mjesečna svota doplatka
0	1	2	3	4
1.	Zagrebačka	10436	20529	363,20
2.	Krapinsko-zagorska	5264	10141	351,80
3.	Sisačko-moslavačka	8687	16376	359,36
4.	Karlovačka	5264	9687	346,87
5.	Varaždinska	8315	15847	347,67
6.	Koprivničko-križevačka	7117	13592	356,07
7.	Bjelovarsko-bilogorska	7007	13521	359,09
8.	Primorsko-goranska	8553	14660	360,62
9.	Ličko-senjska	2145	4027	350,02
10.	Virovitičko-podravsk	6089	11194	348,26
11.	Požeško-slavonska	5372	10457	359,93
12.	Brodsko-posavska	10856	21058	360,43
13.	Zadarska	8253	15717	351,85
14.	Osječko-baranjska	17974	32975	346,68
15.	Šibensko-kninska	5126	9459	359,39
16.	Vukovarsko-srijemska	11790	23027	360,39
17.	Splitsko-dalmatinska	22122	41868	357,84
18.	Istarska	6486	11406	350,06
19.	Dubrovačko-neretvanska	5092	9698	370,98
20.	Međimurska	5937	12292	371,58
21.	Grad Zagreb	24434	46107	380,56
<b>UKUPNO</b>		<b>192319</b>	<b>363638</b>	<b>359,61</b>
22.	Doplatka za djecu primjenom uredbi EU *	228	389	462,12
<b>SVEUKUPNO</b>		<b>192547</b>	<b>364027</b>	<b>359,72</b>

\* Doplatka za djecu u prvom stupnju primjenom uredbi Europske unije.

Broj korisnika i broj djece prema županijama



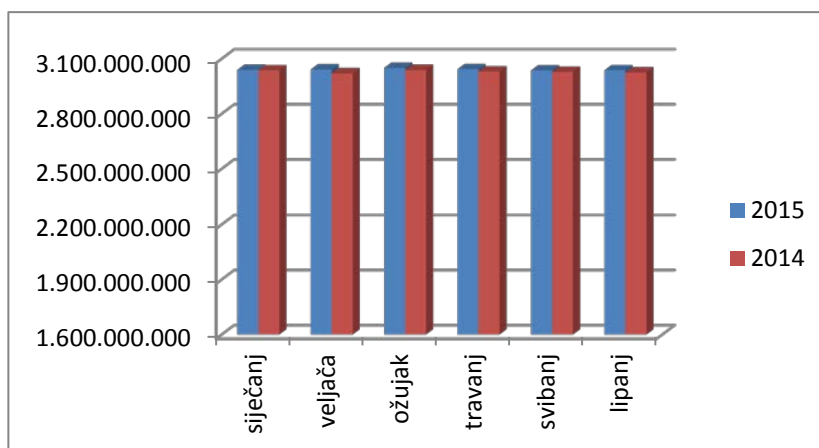
## V. FINANCIJSKI PODACI

### RASHODI HRVATSKOG ZAVODA ZA MIROVINSKO OSIGURANJE

#### RASHODI ZA MIROVINE I MIROVINSKA PRIMANJA

Tablica 29. u kn

	2015.	2014.	Indeks
0	1	2	3(1/2)
siječanj	3.039.550.405	3.037.601.095	100,1
veljača	3.041.842.187	3.020.624.788	100,7
ožujak	3.050.050.110	3.038.758.680	100,4
travanj	3.043.292.785	3.030.952.091	100,4
svibanj	3.036.431.702	3.027.957.848	100,3
lipanj	3.037.484.650	3.024.916.757	100,4
<b>Ukupno</b>	<b>18.248.651.839</b>	<b>18.180.811.259</b>	<b>100,4</b>



#### RASHODI ZA DOPLATAK ZA DJECU

Tablica 29 a. u kn

	2015.
0	1
siječanj	134.576.314
veljača	134.075.662
ožujak	134.765.253
travanj	95.497.319
svibanj	146.199.266
lipanj	139.032.136
<b>Ukupno</b>	<b>784.145.950</b>



**Rječnik kratica koje se koriste u  
"Statističkim informacijama Hrvatskog zavoda za mirovinsko osiguranje"**

- ZOMO** – Zakon o mirovinskom osiguranju 'Narodne novine', broj 157/2013, 151/2014 i 33/2015
- ZOMIO** – Zakon o mirovinskom i invalidskom osiguranju (primjenjivao se do 31. prosinca 1998., 'Narodne novine', broj 26/1983, 5/1986, 42/1987, 34/1989, 57/1989, 40/1991, 26/1993, 96/1993 i 44/1994)
- ZOMIOVO** – Zakon o mirovinskom i invalidskom osiguranju vojnih osiguranika (primjenjivao se do 1. siječnja 1999., 'Narodne novine', broj 53/1991, 73/1991, 18/1992, 71/1992, 26/1993 i 96/1993)
- ZAKON O PRAVIMA DVO, PS i OSO** – Zakon o pravima iz mirovinskog osiguranja djelatnih vojnih osoba, policijskih službenika i ovlaštenih službenih osoba ('Narodne novine', broj 128/1999, 129/2000, 16/2001, 22/2002, 41/2008 i 118/2012)
- ZOPHBDR** – Zakon o pravima hrvatskih branitelja iz Domovinskog rata i članova njihovih obitelji ('Narodne novine', broj 174/2004, 92/2005, 107/2007, 65/2009, 137/2009, 146/2010, 55/2011, 140/2012, 19/2013, 33/2013, 148/2013 i 92/2014)
- ZODM** – Zakon o dodatku na mirovine ostvarene prema Zakonu o mirovinskom osiguranju ('Narodne novine', broj 79/2007 i 114/2011)
- HVO** – Zakon o potvrđivanju Ugovora između Republike Hrvatske i Bosne i Hercegovine o suradnji na području prava stradalnika rata u Bosni i Hercegovini koji su bili pripadnici Hrvatskog vijeća obrane i članova njihovih obitelji ('Narodne novine'-Međunarodni ugovori broj 2/2006)
- AVM** – Aktualna vrijednost mirovine - utvrđena vrijednost mirovine za jedan osobni bod, radi određivanja mirovine i usklađivanja mirovine i ostalih prava iz mirovinskog osiguranja, od 1. siječnja 2015. iznosi 60,92 kn.
- NM** – Najniža mirovina za jednu godinu mirovinskog staža. Od 1. siječnja 2015. najniža mirovina iznosi 59,05 kn za jednu godinu mirovinskog staža.
- NKD 2007.** – Odluka o Nacionalnoj klasifikaciji djelatnosti 2007. – NKD 2007. ('Narodne novine', broj 58/2007 i 72/2007)
- ZDD** – Zakon o doplatku za djecu ('Narodne novine', broj 94/2001, 138/2006, 107/2007, 37/2008, 61/2011 i 112/2012)

## Osnovni pojmovi iz mirovinskog osiguranja prema abecedi

### Aktualna vrijednost mirovine

Aktualna vrijednost mirovine (AVM) je utvrđena svota mirovine za jedan osobni bod.

AVM koja se primjenjuje od 1. siječnja 2014. godine i 1. srpnja svake kalendarske godine određuje se tako da se AVM uskladi po stopi koja se dobije kao polovica zbroja stope promjene prosječnog indeksa potrošačkih cijena u prethodnom polugodištu i stope promjene prosječne bruto plaće svih zaposlenih u Republici Hrvatskoj u prethodnom polugodištu u odnosu na polugodište koje mu prethodi, tzv. „fiksna formula 50% : 50%“).

Konačna stopa usklađivanja AVM koja se primjenjuje od 1. siječnja svake kalendarske godine, počevši od 1. siječnja 2015., određuje se u visini razlike između stope godišnjeg rasta mirovine (rotirajuća formula 70:30, 50:50 ili 30:70, ovisno što je povoljnije) i stope usklađivanja mirovina utvrđene šest mjeseci prije toga dana, tj. od 1. srpnja kalendarske godine (fiksna formula 50% : 50%).

Stopa godišnjeg rasta mirovina utvrđuje se prema promjenjivom omjeru stope indeksa potrošačkih cijena i bruto plaće svih zaposlenih u Republici Hrvatskoj u prethodnoj godini u odnosu na godinu koja joj prethodi (70:30, 50:50 ili 30:70, ovisno što je povoljnije) i to tako da se zbroji stopa promjene prosječnog indeksa potrošačkih cijena u prethodnoj kalendarskoj godini i stopa promjene prosječne bruto plaće svih zaposlenih u Republici Hrvatskoj u prethodnoj kalendarskoj godini u odnosu na godinu koja joj prethodi i to:

Ako je udio stope promjene prosječnog indeksa potrošačkih cijena u zbroju stopa manji od 45%, stopa usklađivanja AVM određuje se tako da se zbroji 30% stope promjene prosječnog indeksa potrošačkih cijena i 70% stope promjene prosječne plaće. Ako je udio stope promjene prosječnog indeksa potrošačkih cijena u zbroju navedenih stopa u rasponu od 45% do 55%, stopa usklađivanja AVM određuje se tako da se zbroji 50% stope promjene prosječnog indeksa potrošačkih cijena i 50% stope promjene prosječne plaće. Ako je udio stope promjene potrošačkih cijena u zbroju stopa veći od 55%, stopa usklađivanja AVM određuje se tako da se zbroji 70% stope promjene prosječnog indeksa potrošačkih cijena i 30% stope promjene prosječne plaće.

U slučaju kada je stopa usklađivanja jednaka ili manja od nule, mirovine se neće usklađivati. To znači da se u uvjetima kada padaju potrošačke cijene i/ili plaće u promatranom polugodištu mirovine neće usklađivati u odnosu na prethodno polugodište.

AVM utvrđuje Upravno vijeće Zavoda na temelju podataka Državnog zavoda za statistiku, najkasnije tri dva mjeseca nakon isteka svakog polugodišta.

### Hrvatska vojska - DVO

Pripadnici Hrvatske vojske su vojne osobe-djelatne vojne osobe koje pravo na mirovinu ostvaruju prema Zakonu o pravima iz mirovinskog osiguranja djelatnih vojnih osoba, policijskih službenika i ovlaštenih službenih osoba (Narodne novine, br. 128/99., 129/2000., 16/2001., 22/2002., 41/2008. i 118/2012.), pod povoljnijim uvjetima. Prema tom zakonu pravo na mirovinu ostvaruju i policijski službenici, službene osobe s posebnim dužnostima i ovlastima u sigurnosno –obavještajnom sustavu i ovlaštene službene osobe pravosuđa.

Specifičnost toga zakona je da starosnu i prijevremenu starosnu mirovinu muškarci i žene ostvaruju prema istim uvjetima.

### Hrvatski branitelji

Hrvatski branitelj iz Domovinskog rata je osoba koja je kao dragovoljac i pripadnik Oružanih snaga Republike Hrvatske (ZNG, Hrvatske vojske, Ministarstva obrane, Policije, Ministarstva unutarnjih poslova, Hrvatskih obrambenih snaga (HOS-a) te pripadnik naoružanih odreda Narodne zaštite koji je u njima proveo najmanje 5 mjeseci do 24. prosinca 1991. godine), organizirano sudjelovala u obrani neovisnosti, teritorijalne cjelovitosti, odnosno suvereniteta Republike Hrvatske u bilo kojem razdoblju Domovinskog rata.

Prava iz mirovinskog osiguranja i to pravo na starosnu mirovinu i prijevremenu starosnu mirovinu, invalidsku mirovinu zbog opće nesposobnosti za rad i invalidsku mirovinu profesionalne nesposobnosti za rad (ako je invalidnost vezana uz sudjelovanje u Domovinskom ratu), obiteljsku mirovinu i najnižu mirovinu ostvaruju prema Zakonu o pravima hrvatskih branitelja iz Domovinskog rata i članova njihovih obitelji (Narodne novine, br. 174/2004., 92/2005., 107/2007., 65/2009., 137/2009., 146/2010., 55/2011., 140/2012., 19/2013., 33/2013., 148/2013. i 92/2014.).

Odlukom o visini najniže mirovine hrvatskom branitelju iz Domovinskog rata za godinu: 2015. (Narodne novine, br. 38/2015.) u skladu sa čl. 31. stavkom 4. Zakona o pravima hrvatskih branitelja iz Domovinskog rata i članova njihovih obitelji, na temelju službenih podataka Državnog zavoda za statistiku o visini prosječne isplaćene mjesečne neto plaće u 2014. godini, određena je visina najniže mirovine u iznosu od 2489,85 kn.

### Hrvatsko vijeće obrane

Državljanima Republike Hrvatske koji su kao pripadnici Hrvatskog vijeća obrane stradali na teritoriju Bosne i Hercegovine te stekli status ratnoga vojnog invalida, po osnovi ranjavanja ili zatočeništva u razdoblju od 18. rujna 1991. do 23. prosinca 1996., ili članovi njihove uže obitelji, ostvarili su pravo na invalidsku ili obiteljsku mirovinu prema posebnom Ugovoru između

Republike Hrvatske i Bosne i Hercegovine (Zakon o potvrđivanju Ugovora između Republike Hrvatske i Bosne i Hercegovine o suradnji na području prava stradalnika rata u Bosni i Hercegovini koji su bili pripadnici Hrvatskog vijeća obrane i članova njihovih obitelji - „Narodne novine“, Međunarodni ugovori broj 2/2006).

Ugovor je stupio na snagu 1. srpnja 2006. od kada se i primjenjuje, a pripadnici Hrvatskog vijeća obrane mogli su podnijeti zahtjev radi ostvarivanja prava na invalidsku mirovinu u roku od 30 dana od dana stupanja na snagu Ugovora, dok rok za podnošenje zahtjeva za obiteljsku mirovinu nije određen, te je zahtjev moguće uvijek podnijeti.

### **Invalidska mirovina**

Za ostvarivanje prava na invalidsku mirovinu moraju biti ispunjeni sljedeći uvjeti:

- postojanje djelomičnog ili potpunog gubitka radne sposobnosti
- uvjet staža.

Djelomični ili potpuni gubitak radne sposobnosti može nastati zbog bolesti, ozljede izvan rada, ozljede na radu ili profesionalne bolesti. Djelomični gubitak radne sposobnosti postoji kada kod osiguranika postoji smanjenje radne sposobnosti, tj. kada se kod osiguranika zbog trajnih promjena u zdravstvenom stanju koje se ne mogu otkloniti liječenjem, radna sposobnost se smanji za više od polovice u odnosu na zdravog osiguranika iste ili slične razine obrazovanja, a taj se osiguranik ne može profesionalnom rehabilitacijom osposobiti za rad s punim radnim vremenom na drugim poslovima, ali može raditi 70% radnog vremena na prilagođenim poslovima iste ili slične razine obrazovanja koji odgovaraju njegovim dosadašnjim poslovima. Potpuni gubitak radne sposobnosti je definiran je kao trajni gubitak sposobnosti za svaki rad, bez preostale radne sposobnosti.

Uvjet staža - Ako je djelomični ili potpuni gubitak radne sposobnosti nastao zbog ozljede na radu ili profesionalne bolesti, pravo na invalidsku mirovinu osiguranik stječe bez obzira na dužinu mirovinskog staža. Ako je djelomični ili potpuni gubitak radne sposobnosti nastao zbog bolesti ili ozljede izvan rada prije navršenih 65 godina života, pravo na invalidsku mirovinu osiguranik stječe ako mu navršeni mirovinski staž pokriva najmanje jednu trećinu radnog vijeka. Iznimno, za osiguranike kod kojih potpuni gubitak radne sposobnosti nastane prije navršene 30 odnosno 35 godine života blaži je uvjet mirovinskog staža (jedna odnosno dvije godine staža osiguranja).

Privremena invalidska mirovina - Privremenu invalidsku mirovinu stječe invalid rada koji se profesionalnom rehabilitacijom osposobio za rad, ali je nakon završene rehabilitacije dugotrajno nezaposlen ili mu nije osiguran odgovarajući posao za koji se rehabilitacijom osposobio pod

uvjetima da je u neprekidnom trajanju od najmanje pet godina nakon završetka rehabilitacije bio nezaposlen i da je nezaposlenost trajala do navršene 58. godine života. Razdoblje povremenog rada u ukupnom trajanju od šest mjeseci ne smatra se prekidom nezaposlenosti u vezi s ostvarivanjem prava na privremenu invalidsku mirovinu.

Osiguranik i korisnik invalidske mirovine podliježe kontrolnom pregledu u roku od 3 godine od dana utvrđene smanjene radne sposobnosti, djelomičnog ili potpunog gubitka radne sposobnosti. U slučaju da se korisnik ne odazove na kontrolni pregled, a za to nema opravdan razlog, obustavlja se isplata primanja, s time da se ponovno uspostavlja prvog dana idućeg mjeseca nakon mjeseca u kojem je obavljen kontrolni pregled a najviše za dvanaest mjeseci unatrag.

### **Korisnici doplatka za djecu**

Korisnik doplatka za djecu je osoba koja koristi to davanje prema Zakonu o doplatku za djecu (Narodne novine, br. 94/01., 138/06., 107/07., 37/08., 61/11. i 112/12). Korisnik može biti roditelj, skrbnik, očuh, maćeha, baka, djed i osoba kojoj je dijete povjereno na čuvanje i odgoj, kao i punoljetno dijete bez oba roditelja koje je na redovitom školovanju.

Doplatka za djecu (novčano primanje radi potpore uzdržavanja i odgoja djece) koristi se za djecu na redovitom školovanju do kraja školske godine u kojoj su navršila 19 godina života, za djecu s oštećenjem zdravlja do 21. godine života, odnosno do 27. godine za djecu s teže oštećenim zdravljem.

Korisnik doplatka za djecu može biti hrvatski državljanin s neprekinutim prebivalištem najmanje 3 godine prije podnošenja zahtjeva ili strani državljanin koji ima neprekinuti odobreni stalni boravak na teritoriju RH najmanje 3 godine prije podnošenja zahtjeva. strani državljanin, te ako ispunjava uvjete dohodovnog cenzusa.

Prema Zakonu o pravima hrvatskih branitelja iz Domovinskog rata i članova njihovih obitelji djeci smrtno stradalog hrvatskog branitelja iz Domovinskog rata i djeci zatočenih ili nestalih hrvatskih branitelja pripada doplatka za djecu u najvišem predviđenom iznosu, i iznosi 374,18 kn (članak 34.).

### **Korisnici mirovina**

Korisnici mirovine su osiguranici kojima je priznato pravo na mirovinu.

### **Korisnici kojima su mirovine priznate i / ili određene prema posebnim propisima**

Korisnici koji su pravo na mirovinu ostvarili pod povoljnijim uvjetima su sljedeće osobe:

- sudionici NOR-a; osobe kojima je, prema propisima koji su vrijedili do 31. prosinca 1998., određeno razdoblje mirovinskog staža između 6. travnja 1941. i 15. svibnja 1945. uračunato u poseban staž u dvostrukom trajanju i kojima je mirovina određena na poseban način (s povećanjem od 60% i/ili uz zajamčenu osnovicu) u odnosu na ostale osiguranike;
- radnici na određenim poslovima u unutarnjim poslovima i pravosuđu; osobe koje pravo na mirovinu i određivanje mirovine ostvaruju prema Zakonu o pravima iz mirovinskog osiguranja djelatnih vojnih osoba i ovlaštenih službenih osoba;
- pripadnici Hrvatske domovinske vojske; osobe kojima je, prema propisima o mirovinskom i invalidskom osiguranju koji su vrijedili do 31. prosinca 1998., razdoblje između 17. travnja 1941. do 15. svibnja 1945., a nakon toga i u zarobljeništvu, pripadništvo u tadašnjoj vojsci u Hrvatskoj (domobrani) priznato u mirovinski staž u dvostrukom trajanju i mirovina određena na povoljniji način u odnosu na ostale osiguranike;
- bivši politički zatvorenici, osobe kojima je vrijeme provedeno u zatvoru između 1. prosinca 1918. i 8. listopada 1991. priznato u staž osiguranja u dvostrukom trajanju, i mirovina priznata prema Zakonu o pravima bivših političkih zatvorenika (Narodne novine, br. 34/95., 164/98. i 109/01.),
- pripadnici bivše JNA; osobe koje su ostvarile pravo na mirovinu u Zajednici vojnih osiguranika u Beogradu koja je obustavila isplatu mirovine, a R Hrvatska je prema Zakonu o ostvarivanju prava iz mirovinskog i invalidskog osiguranja pripadnika bivše JNA (Narodne novine, br. 96/93.) i članovi njihovih obitelji preuzela isplatu tih mirovina;
- redoviti članovi HAZU; osobe koje su redoviti članovi Hrvatske akademije znanosti i umjetnosti, kojima se mirovina određivala, odnosno određuje uz dodatak, prema članku 20. Zakona o Hrvatskoj akademiji znanosti i umjetnosti ("Narodne novine", broj 34/91., 43/96. i 150/02.. i 65/2009);
- korisnici mirovina članovi Izvršnog vijeća Sabora, Saveznoga izvršnog vijeća i administrativno umirovljeni javni službenici, osobe koje su prema propisima o mirovinskom i invalidskom osiguranju, važećima do 31. prosinca 1998. i na temelju odluke tadašnjeg SIV-a ili RIV-a, ostvarile pravo na mirovinu pod povoljnijim uvjetima i/ili im je

mirovina određena na povoljniji način od ostalih osiguranika.

Hrvatska vojska, v. pod Hrvatska vojska  
Hrvatski branitelji, v. pod Hrvatski branitelji  
Hrvatsko vijeće obrane, v. pod Hrvatsko vijeće obrane

#### **Minimalna mirovina**

Minimalna mirovina je mirovina ostvarena prema propisima koji su vrijedili do 31. prosinca 1998. Minimalna mirovina se određivala kada je mirovina određena prema općim propisima o mirovinskom i invalidskom osiguranju iznosila manje od svote određene za minimalnu mirovinu.

#### **Najniža mirovina**

Najniža mirovina određuje se za svaku godinu mirovinskog staža u visini od 0,825% od prosječne bruto plaće svih zaposlenih u Republici Hrvatskoj u 1998. godini prema podacima Državnog zavoda za statistiku (od 1.siječnja 2015. najniža mirovina za jednu godinu mirovinskog staža iznosi 59,05 kn).

Pravo na najnižu mirovinu ima osiguranik koji ostvaruje mirovinu prema Zakonu o mirovinskom osiguranju (Narodne novine, br. 157/20013 i 33/2015), a kojem je mirovina određena prema njegovom navršenom mirovinskom stažu i ostvarenim plaćama manja od najniže mirovine. Najniža mirovina korisnika invalidske mirovine, čiji je djelomični ili potpuni gubitak radne sposobnosti posljedica ozljede na radu ili profesionalne bolesti, određuje se za 40 godina mirovinskog staža.

Najniža mirovina korisnika obiteljske mirovine nakon smrti osiguranika, čija je smrt posljedica ozljede na radu ili profesionalne bolesti, određuje se za 40 godina mirovinskog staža.

Najniža mirovina određuje se uz primjenu polaznog faktora i mirovinskog faktora prema ZOMO-u.

Korisniku starosne mirovine zaposlenom do polovice punog radnog vremena, korisniku invalidske mirovine ostvarene zbog djelomičnog gubitka radne sposobnosti i korisniku invalidske mirovine zbog profesionalne nesposobnosti za rad, najniža mirovina ne pripada za vrijeme zaposlenja ili obavljanja samostalne djelatnosti.

#### **Najviša mirovina**

Iznos mirovine ograničen je, odnosno limitiran Zakonom o najvišoj mirovini (Narodne novine, br. 162/98 i 82/2001). Najviša mirovina ograničena je na 3,8 vrijednosnih bodova po godini mirovinskog staža (3,8 prosječne plaće u Hrvatskoj) za korisnike mirovina ostvarenih prema ZOMO-u (općem propisu). Za hrvatske branitelje i korisnike mirovine određene prema Zakonu o pravima i dužnostima zastupnika u

Hrvatskom saboru, najviša mirovina ograničena je na 7,6 prosječnih vrijednosnih bodova za 40 godina mirovinskog staža.

### Osiguranici

**Radnici kod pravnih osoba** - osobe koje u radnom odnosu obavljaju određene poslove za poslodavca-pravnu osobu i s njima, prema posebnim propisima izjednačene osobe (radnici na bolovanju, zaposleni u Hrvatskoj vojsci, detaširani radnici, osobe na profesionalnoj rehabilitaciji, nezaposleni s pravom na mirovinsko osiguranje i dr.), osobe izabrane ili imenovane na određene dužnosti u tijelima vlasti, volonteri i dr.

**Radnici kod fizičkih osoba** - osobe koje u radnom odnosu obavljaju određene poslove za poslodavca-fizičku osobu.

**Obrtnici** - osobe koje obavljaju jednu ili više dopuštenih gospodarskih djelatnosti u svoje ime i za svoj račun i pri tome se mogu koristiti radom drugih osoba, a koje su upisane u obrtni registar (obrnici i trgovci pojedinci), članovi uprave i izvršni direktori trgovačkih društava te upravitelji zadruge.

**Poljoprivrednici** - osobe koje obavljaju poljoprivrednu i šumarsku djelatnost kao jedino ili glavno zanimanje, a upisane su u upisnik obiteljskih poljoprivrednih gospodarstava, odnosno u upisnik šumoposjednika u svojstvu nositelja ili člana obiteljskog poljoprivrednog gospodarstva.

**Osiguranici zaposleni kod međunarodnih organizacija u inozemstvu i hrvatski državljani zaposleni na teritoriju RH kod poslodavaca sa sjedištem u inozemstvu** - osobe zaposlene u inozemstvu kod međunarodnih organizacija i stranih poslodavaca ako nisu obvezno osigurane prema inozemnim propisima na koje se odnosi međunarodni ugovor o socijalnom osiguranju, ili ako nisu obvezno osigurane prema uredbama Europske unije o koordinaciji sustava socijalne sigurnosti. Na osobni zahtjev obvezno se osiguravaju osobe zaposlene u institucijama Europske unije, ako nisu obvezno osigurane prema propisima Europske unije. Obvezno se osiguravaju i osobe zaposlene na području Republike Hrvatske kod poslodavaca sa sjedištem u inozemstvu, koji nemaju registriranu podružnicu u Republici Hrvatskoj.

### Osnovna mirovina

Osiguraniku osiguranom u obveznom mirovinskom osiguranju na temelju individualne kapitalizirane štednje koji je ostvario staž osiguranja u razdoblju do početka primjene obveznog mirovinskog osiguranja na temelju individualne kapitalizirane štednje, starosna mirovina i prijevremena starosna mirovina određuju se na način da se dio mirovine koji mu pripada za mirovinski staž navršen do tog dana određuje kao da je osiguranik bio osiguran samo u obveznom mirovinskom osiguranju na temelju generacijske solidarnosti, a dio mirovine koji mu pripada za mirovinski staž od toga dana određuje se kao osnovna mirovina.

Osiguraniku osiguranom u obveznom mirovinskom osiguranju na temelju individualne kapitalizirane štednje koji nije ostvario staž osiguranja u razdoblju do početka primjene obveznog mirovinskog osiguranja na temelju individualne kapitalizirane štednje, starosna mirovina i prijevremena starosna mirovina određuju se kao osnovna mirovina.

Članu obitelji osiguranika osiguranog u obveznom mirovinskom osiguranju na temelju individualne kapitalizirane štednje čija su sredstva s osobnog računa naslijeđena, obiteljska mirovina na koju ima pravo iz obveznog mirovinskog osiguranja na temelju generacijske solidarnosti određuje se tako da se dio mirovine koji mu pripada za mirovinski staž ostvaren od početka primjene obveznog mirovinskog osiguranja na temelju individualne kapitalizirane štednje određuje kao osnovna mirovina.

Osiguraniku mlađem od 55 godina života ili osiguranom kraće od 10 godina u obveznom mirovinskom osiguranju na temelju individualne kapitalizirane štednje kod kojeg je nastao potpuni gubitak radne sposobnosti određuje se invalidska mirovina kao da je osiguranik bio osiguran samo u obveznom mirovinskom osiguranju na temelju generacijske solidarnosti. Osiguraniku osiguranom u obveznom mirovinskom osiguranju na temelju individualne kapitalizirane štednje starosna mirovina i prijevremena starosna mirovina, invalidska mirovina zbog opće nesposobnosti za rad, invalidska mirovina zbog potpunog gubitka radne sposobnosti odnosno obiteljska mirovina nakon smrti osiguranika ostvarena pod povoljnijim uvjetima od uvjeta utvrđenih ovim Zakonom određuje se kao da je osiguranik bio osiguran samo u obveznom mirovinskom osiguranju na temelju generacijske solidarnosti.

Članovima obitelji umrlog osiguranika mlađeg od 55 godina života ili osiguranog kraće od 10 godina u obveznom mirovinskom osiguranju na temelju individualne kapitalizirane štednje određuje se obiteljska mirovina za ukupni mirovinski staž umrlog osiguranika kao da je osiguranik bio osiguran samo u obveznom

mirovinskom osiguranju na temelju generacijske solidarnosti.

Osobni bodovi za osnovnu mirovinu određuju se tako da se osobni bodovi određeni na temelju mirovinskog staža navršenog od početka osiguranja u obveznom mirovinskom osiguranju na temelju individualne kapitalizirane štednje pomnože s faktorom osnovne mirovine (utvrđuje Upravno vijeće HZMO-a; faktor osnovne mirovine od 1. siječnja 2015. iznosi 0,75) određenim za kalendarsku godinu u kojoj osiguranik stječe pravo na mirovinu.

Faktor osnovne mirovine određuje se 1. siječnja svake godine u visini prosjeka udjela stope doprinosa za obvezno mirovinsko osiguranje na temelju generacijske solidarnosti propisane za osiguranike osigurane u oba obvezna mirovinska osiguranja u ukupnoj stopi doprinosa za mirovinsko osiguranje u razdoblju od 1. siječnja 2002. do tekuće godine.

Faktor osnovne mirovine primjenjuje se i na najnižu mirovinu i najvišu mirovinu određenu na temelju mirovinskog staža navršenog od početka osiguranja u obveznom mirovinskom osiguranju na temelju individualne kapitalizirane štednje, a na temelju mirovinskog staža ostvarenog do toga dana, najniža mirovina i najviša mirovina prema Zakonu o najvišoj mirovini («Narodne novine», br. 162/98. i 82/01.) određuju se kao da je osiguranik bio osiguran samo u obveznom mirovinskom osiguranju na temelju generacijske solidarnosti.

### **Produženo osiguranje**

Produženo osiguranje je dobrovoljno osiguranje, a pravo na to osiguranje imaju osobe kojima je prestalo obvezno mirovinsko osiguranje i koje su podnijele prijavu na osiguranje najkasnije u roku od dvanaest mjeseci od prestanka obveznog osiguranja. Na produženo osiguranje može se osigurati za vrijeme: neplaćenog dopusta, mirovanja radnog odnosa dok dijete ne navrší tri godine života, stručnog usavršavanja ili specijalizacije nakon prestanka ugovora o radu, službe, odnosno obavljanja djelatnosti, nezaposlenosti nakon prestanka osiguranja, privremenog ili sezonskog prekida obavljanja djelatnosti, zaposlenja u inozemstvu u međunarodnim i drugim organizacijama na osnovi međunarodnih ugovora o socijalnom osiguranju, odnosno kod stranog poslodavca, ako za to vrijeme nije obvezno osigurana u Republici Hrvatskoj, odnosno ako uredbama Europske unije o koordinaciji sustava socijalne sigurnosti ili međunarodnim ugovorom o socijalnom osiguranju nije drukčije određeno, boravka u inozemstvu kao bračni drug osiguranika na radu u inozemstvu, nezaposlenosti osiguranika – člana posade broda nakon prestanka ugovora o radu na određeno vrijeme.

Na produženo osiguranje može se osigurati i osoba koja ima prebivalište na području Republike Hrvatske za vrijeme nezaposlenosti nakon prestanka obveznog mirovinskog osiguranja u državi članici Europske unije ili u državi s kojom je sklopljen međunarodni ugovor o socijalnom osiguranju, neovisno o tome je li prije obveznog osiguranja u inozemstvu bila osigurana u Republici Hrvatskoj. Na produženo osiguranje osigurava se osoba nakon prestanka ugovora o radu na određeno vrijeme za stalne sezonske poslove, bračni drug, odnosno životni partner osiguranika-profesionalnog ugovornog diplomata za vrijeme boravka u inozemstvu. Pravo na produženo osiguranje prestaje i prije prestanka navedenih okolnosti ako dospjeli doprinosi nisu uplaćeni u roku od tri mjeseca od dana dospijeca.

**Samostalne profesionalne djelatnosti** - osobe koje u skladu s posebnim propisima obavljaju samostalnu profesionalnu djelatnost, kao što su odvjetnici, privatni zdravstveni radnici, umjetnici, novinari, odgajatelji, lektori i prevoditelji, primalje, predstavnici obiteljskog doma, fizička osoba koja samostalno kao profesionalnu djelatnost obavlja poslove savjetovaništva i usluga pomoći i njege u kući i drugi.



**Hrvatski zavod za mirovinsko osiguranje**

Središnja služba, A. Mihanovića 3, 10 000 Zagreb

centrala : 01/4595-500

**[www.mirovinsko.hr](http://www.mirovinsko.hr)**