

# STATISTIČKE INFORMACIJE

## HRVATSKOG ZAVODA ZA MIROVINSKO OSIGURANJE



godina XIII., BROJ 4/2015.

veljača 2016.

## **NAKLADNIK**

### **HRVATSKI ZAVOD ZA MIROVINSKO OSIGURANJE**

Središnja služba  
A. Mihanovića 3, 10000 Zagreb

#### **za nakladnika**

Srećko Vuković

#### **glavni urednik**

Goran Krstičević

#### **redakcija**

Marica Imprić-Jurić, Zrinka Teskera, Marijana Šop, Ljiljana Marušić, Anđelka Zrinušić, mr. Olgica Vlašić-Cikojević, Adela Koler-Hohnjec, Gordana Živec Šašić, Sanja Porić Jakopinec

#### **lektorice**

Vlasta Antolić  
Davorka Harasim

#### **adresa uredništva**

redakcija Statističkih informacija Hrvatskog zavoda za mirovinsko osiguranje  
A. Mihanovića 3, 10000 Zagreb  
telefon: 01/4925-585, telefaks: 01/4595-168  
elektronička pošta: [statisticke.informacije@mirovinsko.hr](mailto:statisticke.informacije@mirovinsko.hr)  
[www.mirovinsko.hr](http://www.mirovinsko.hr)

"Statističke informacije Hrvatskog zavoda za mirovinsko osiguranje" objavljuju se tromjesečno u digitalnom obliku [na internetskoj stranici Zavoda](#).

**Molimo korisnike da pri korištenju podataka navedu izvor.**

**ISSN 1334-806X**

Zagreb, veljača 2016.

## SADRŽAJ

	stranica
OBRAZLOŽENJE	IV.
PREDGOVOR	V.
<b>I. OSIGURANICI U SUSTAVU GENERACIJSKE SOLIDARNOSTI</b>	
<i>Tablica 1. <a href="#">Osiguranici prema godinama i osnovama osiguranja</a></i>	<i>1</i>
<i>Tablica 2. <a href="#">Osiguranici prema osnovama osiguranja i spolu</a></i>	<i>2</i>
<i>Tablica 3. <a href="#">Osiguranici prema osnovama osiguranja i godinama života</a></i>	<i>3</i>
<i>Tablica 4. <a href="#">Osiguranici prema djelatnosti i spolu</a></i>	<i>4</i>
<i>Tablica 5. <a href="#">Osiguranici prema područnim službama i područnim uredima te osnovama osiguranja</a></i>	<i>5</i>
<i>Tablica 6. <a href="#">Osiguranici prema županijama i osnovama osiguranja</a></i>	<i>6</i>
<i>Tablica 6a. <a href="#">Osiguranici prema županijama i spolu</a></i>	<i>7</i>
<i>Tablica 7. <a href="#">Kretanje broja osiguranika prema godinama i mjesecima</a></i>	<i>8</i>
<i>Tablica 7a. <a href="#">Osiguranici prema dobnim skupinama i spolu</a></i>	<i>9</i>
<b>II. KORISNICI PRAVA</b>	
<i>Tablica 8. <a href="#">Korisnici mirovina prema godinama i osnovama osiguranja</a></i>	<i>10</i>
<b>KORISNICI MIROVINA I PROSJEČNE MIROVINE za prosinac 2015. (isplata u siječnju 2016.)</b>	
<i>Tablica 9. <a href="#">Korisnici mirovina koji su pravo na mirovinu ostvarili prema Zakonu o mirovinskom osiguranju i vrsti mirovine prema osnovama osiguranja</a></i>	<i>11</i>
<i>Tablica 9a. <a href="#">Korisnici mirovina koji su pravo na mirovinu ostvarili prema Zakonu o pravima iz mirovinskog osiguranja djelatnih vojnih osoba, policijskih službenika i ovlaštenih službenih osoba – DVO</a></i>	<i>11</i>
<i>Tablica 9b. <a href="#">Korisnici mirovina koji su pravo na mirovinu ostvarili prema Zakonu o pravima hrvatskih branitelja iz Domovinskog rata i članova njihovih obitelji - ZOPHBDR</a></i>	<i>12</i>
<i>Tablica 9c. <a href="#">Korisnici mirovina koji su pravo na mirovinu ostvarili prema Ugovoru između Republike Hrvatske i Bosne i Hercegovine o suradnji na području prava stradalnika rata u Bosni i Hercegovini koji su bili pripadnici HVO-a i članova njihovih obitelji - HVO</a></i>	<i>12</i>
<i>Tablica 9c/1. <a href="#">Odnosi broja osiguranika i korisnika mirovina, te udjeli mirovina u prosječnoj mjesečnoj isplaćenju neto plaći Republike Hrvatske</a></i>	<i>12</i>
<i>Tablica 9d. <a href="#">Korisnici mirovina i prosječne mirovine kojima je obustavljena isplata mirovine zbog nedostavljenog OIB-a s prebivalištem u Republici Hrvatskoj - ZOMO</a></i>	<i>13</i>
<i>Tablica 9e. <a href="#">Korisnici mirovina i prosječne mirovine kojima je obustavljena isplata mirovine zbog nedostavljenog OIB-a, a mirovine im se upućuju u inozemstvo - ZOMO</a></i>	<i>13</i>

<b>Tablica 9f.</b>	<u><a href="#">Korisnici mirovina i prosječne mirovine (ukupno) u koje su uključeni korisnici kojima je obustavljena isplata mirovine zbog nedostavljenog OIB-a (korisnici mirovina s prebivalištem u Republici Hrvatskoj i korisnici mirovina kojima se mirovina upućuje u inozemstvo) - ZOMO</a></u>	13
<b>Tablica 9g.</b>	<u><a href="#">Korisnici mirovina i prosječne mirovine u koje su uključeni korisnici kojima je obustavljena isplata mirovine zbog nedostavljenog OIB-a - ZOMO</a></u>	14
<b>Tablica 9g. II.</b>	<u><a href="#">Korisnici mirovina i prosječne mirovine u koje su uključeni korisnici kojima je obustavljena isplata mirovine zbog nedostavljenog OIB-a - DVO</a></u>	14
<b>Tablica 9g. III.</b>	<u><a href="#">Korisnici mirovina i prosječne mirovine u koje su uključeni korisnici kojima je obustavljena isplata mirovine zbog nedostavljenog OIB-a - ZOPHDR</a></u>	14
<b>Tablica 9g. IV.</b>	<u><a href="#">Korisnici mirovina i prosječne mirovine u koje su uključeni korisnici kojima je obustavljena isplata mirovine zbog nedostavljenog OIB-a - HVO</a></u>	14
<b>Tablica 10.</b>	<u><a href="#">Korisnici mirovina prema vrstama i svotama mirovina - ZOMO</a></u>	15
<b>Tablica 10a.</b>	<u><a href="#">Korisnici mirovina prema vrstama i svotama mirovina koji su pravo na mirovinu ostvarili do 31.12.1998.</a></u>	16
<b>Tablica 10b.</b>	<u><a href="#">Korisnici mirovina prema vrstama i svotama mirovina koji su pravo na mirovinu ostvarili od 1.1.1999.</a></u>	17
<b>Tablica 10c.</b>	<u><a href="#">Korisnici mirovina prema vrstama i svotama mirovina, koji su pravo na mirovinu ostvarili prema Zakonu o pravima DVO</a></u>	18
<b>Tablica 10d.</b>	<u><a href="#">Korisnici mirovina prema vrstama i svotama mirovina, koji su pravo na mirovinu ostvarili prema ZOPHBDR</a></u>	19
<b>Tablica 10e.</b>	<u><a href="#">Korisnici mirovina prema vrstama i svotama mirovina ostvarenih prema Ugovoru između Republike Hrvatske i Bosne i Hercegovine o suradnji na području prava stradalnika rata u Bosni i Hercegovini koji su bili pripadnici HVO-a i članova njihovih obitelji (HVO)</a></u>	20

**PROSJEČAN BROJ KORISNIKA MIROVINA I PROSJEČNE MIROVINE PREMA VRSTAMA MIROVINA za razdoblje I.-XII. 2015.**

<b>Tablica 11.</b>	<u><a href="#">Korisnici mirovina prema Zakonu o mirovinskom osiguranju</a></u>	21
<b>Tablica 11a.</b>	<u><a href="#">Djelatne vojne osobe, policijski službenici i ovlaštene službene osobe-DVO</a></u>	21
<b>Tablica 11b.</b>	<u><a href="#">Hrvatski branitelji iz Domovinskog rata i članovi njihovih obitelji</a></u>	21
<b>Tablica 11c.</b>	<u><a href="#">Korisnici mirovina ostvarenih prema Ugovoru između Republike Hrvatske i Bosne i Hercegovine o suradnji na području prava stradalnika rata u Bosni i Hercegovini koji su bili pripadnici HVO-a i članova njihovih obitelji</a></u>	21

**KORISNICI MIROVINA PREMA GODINAMA, VRSTAMA MIROVINA, PROSJEČNIM MIROVINAMA I ZAKONIMA PREMA KOJIMA SU MIROVINE OSTVARENE**

<b>Tablica 12.</b>	<u><a href="#">Mirovine ostvarene prema Zakonu o mirovinskom osiguranju-ZOMO</a></u>	22
<b>Tablica 12a.</b>	<u><a href="#">Mirovine ostvarene prema Zakonu o pravima DVO</a></u>	22
<b>Tablica 12b.</b>	<u><a href="#">Mirovine ostvarene prema ZOPHBDR</a></u>	22

<b>Tablica 12c.</b>	<u><i>Mirovine ostvarene prema Ugovoru između Republike Hrvatske i Bosne i Hercegovine o suradnji na području prava stradalnika rata u Bosni i Hercegovini koji su bili pripadnici HVO-a i članova njihovih obitelji</i></u>	<u>22</u>
<b>Tablica 13.</b>	<u><i>Kretanje sveukupnog broja korisnika mirovina prema godinama i mjesecima</i></u>	<u>23</u>
<b>Tablica 14.</b>	<u><i>Korisnici mirovina prema dobnim skupinama i spolu - ZOMO</i></u>	<u>24</u>
<b>Tablica 14a.</b>	<u><i>Korisnici mirovina prema dobnim skupinama i spolu, koji su pravo na mirovinu ostvarili prema Zakonu o pravima DVO</i></u>	<u>25</u>
<b>Tablica 14b.</b>	<u><i>Korisnici mirovina prema dobnim skupinama i spolu, koji su pravo na mirovinu ostvarili prema ZOPHBDR</i></u>	<u>26</u>
<b>Tablica 14c.</b>	<u><i>Korisnici mirovina prema godinama mirovinskog staža i spolu – ZOM O</i></u>	<u>27</u>
<b>Tablica 14d.</b>	<u><i>Korisnici mirovina prema godinama mirovinskog staža i spolu, koji su pravo na mirovinu ostvarili prema Zakonu o pravima DVO</i></u>	<u>28</u>
<b>Tablica 14e.</b>	<u><i>Korisnici mirovina prema godinama mirovinskog staža i spolu, koji su pravo na mirovinu ostvarili prema ZOPHBDR</i></u>	<u>29</u>
<b>Tablica 15.</b>	<u><i>Korisnici invalidskih mirovina prema mirovinskim faktorima za prosinac 2015. (isplata u siječnju 2016.)</i></u>	<u>30</u>
<b>Tablica 15a.</b>	<u><i>Korisnici invalidskih mirovina prema mirovinskim faktorima - DVO, za prosinac 2015. (isplata u siječnju 2016.)</i></u>	<u>31</u>
<b>Tablica 15b.</b>	<u><i>Korisnici invalidskih mirovina prema mirovinskim faktorima - ZOPHBDR, za prosinac 2015. (isplata u siječnju 2016.)</i></u>	<u>31</u>
<b>Tablica 16.</b>	<u><i>Korisnici najviše mirovine kojima je mirovina određena prema zakonu koji se primjenjivao do 31.12.1998., za prosinac 2015. (isplata u siječnju 2016.)</i></u>	<u>32</u>
<b>Tablica 16a.</b>	<u><i>Korisnici minimalne mirovine kojima je mirovina određena prema zakonu koji se primjenjivao do 31.12.1998., za prosinac 2015. (isplata u siječnju 2016.)</i></u>	<u>32</u>
<b>Tablica 16b.</b>	<u><i>Korisnici najviše mirovine kojima je mirovina određena prema Zakonu o najvišoj mirovini za prosinac 2015. (isplata u siječnju 2016.)</i></u>	<u>32</u>
<b>Tablica 16c.</b>	<u><i>Korisnici najniže mirovine kojima je mirovina određena prema ZOMO za prosinac 2015. (isplata u siječnju 2016.)</i></u>	<u>32</u>
<b>Tablica 17.</b>	<u><i>Korisnici kojima su mirovine priznate i / ili određene prema posebnim propisima</i></u>	<u>33</u>
<b>Tablica 17a.</b>	<u><i>Korisnici mirovina kojima je mirovina priznata prema međunarodnim ugovorima</i></u>	<u>33</u>

**KORISNICI OSTALIH PRAVA IZ MIROVINSKOG OSIGURANJA  
za prosinac 2015. (isplata u siječnju 2016.)**

<b>Tablica 18.</b>	<u><i>Korisnici kojima se uz mirovinu isplaćuje zaštitni dodatak ostvaren prema zakonima koji su se primjenjivali do 31.12.1998.</i></u>	<u>34</u>
<b>Tablica 18a.</b>	<u><i>Naknada za tjelesno oštećenje ostvarena prema ZOMIO koji se primjenjivao do 31. prosinca 1998.</i></u>	<u>34</u>
<b>Tablica 18b.</b>	<u><i>Naknada za tjelesno oštećenje prema ZOMO</i></u>	<u>34</u>



<b>Tablica 18c.</b>	<a href="#"><u>Naknada za tjelesno oštećenje ostvarena prema ZOMIO i ZOMO</u></a>	34
<b>Tablica 18d.</b>	<a href="#"><u>Doplatak za pomoć i njegu ostvaren prema ZOMIO koji se primjenjivao do 31. prosinca 1998.</u></a>	34
<b>Tablica 19.</b>	<a href="#"><u>Prosječni mirovinski staž korisnika mirovina - ZOMO</u></a>	35
<b>Tablica 19a.</b>	<a href="#"><u>Prosječna dob korisnika mirovina - ZOMO</u></a>	35
<b>Tablica 19b.</b>	<a href="#"><u>Broj godina korištenja prava na mirovinu - ZOMO</u></a>	35
<b>Tablica 19c.</b>	<a href="#"><u>Prosječni mirovinski staž korisnika mirovina koji su pravo na mirovinu ostvarili u 2015. godini - novi korisnici</u></a>	35
<b>Tablica 19d.</b>	<a href="#"><u>Prosječna dob korisnika mirovina koji su pravo na mirovinu ostvarili u 2015. godini - novi korisnici</u></a>	35
<b>Tablica 19e.</b>	<a href="#"><u>Korisnici koji su pravo na mirovinu prvi puta ostvarili u 2015. godini prema Zakonu o mirovinskom osiguranju - novi korisnici</u></a>	36
<b>Tablica 19f.</b>	<a href="#"><u>Korisnici koji su pravo na mirovinu prvi puta ostvarili u 2015. godini prema Zakonu o mirovinskom osiguranju - novi korisnici, bez korisnika mirovina koji su mirovinu ostvarili prema međunarodnim ugovorima</u></a>	36
<b>Tablica 19g.</b>	<a href="#"><u>Korisnici mirovina kojima je u 2015. godini prestalo pravo na mirovinu - uzrok smrt</u></a>	37
<b>Tablica 20.</b>	<a href="#"><u>Korisnici mirovina prema vrstama mirovina, spolu, prosječnoj mirovini i prosječnom stažu – ZOMO</u></a>	38
<b>Tablica 20a.</b>	<a href="#"><u>Korisnici mirovina prema vrstama mirovina, spolu, prosječnoj mirovini i prosječnom stažu koji su pravo na mirovinu ostvarili do 31.12.1998.</u></a>	38
<b>Tablica 20b.</b>	<a href="#"><u>Korisnici mirovina prema vrstama mirovina, spolu, prosječnoj mirovini i prosječnom stažu koji su pravo na mirovinu ostvarili od 1.1.1999.</u></a>	38
<b>Tablica 20c.</b>	<a href="#"><u>Korisnici mirovina prema vrstama mirovina, spolu, prosječnoj mirovini i prosječnom stažu koji su pravo na mirovinu ostvarili prema Zakonu o pravima iz mirovinskog osiguranja djelatnih vojnih osoba, policijskih službenika i ovlaštenih službenih osoba – DVO</u></a>	39
<b>Tablica 20d.</b>	<a href="#"><u>Korisnici mirovina prema vrstama mirovina, spolu, prosječnoj mirovini i prosječnom stažu koji su pravo na mirovinu ostvarili prema Zakonu o pravima hrvatskih branitelja iz Domovinskog rata i članova njihovih obitelji - ZOPHBDR</u></a>	39
<b>Tablica 20e.</b>	<a href="#"><u>Korisnici mirovina prema vrstama mirovina, spolu, prosječnoj mirovini i prosječnom stažu koji su pravo na mirovinu ostvarili prema Ugovoru između Republike Hrvatske i Bosne i Hercegovine o suradnji na području prava stradalnika rata u Bosni i Hercegovini koji su bili pripadnici Hrvatskog vijeća obrane i članova njihovih obitelji – HVO</u></a>	39
<b>Tablica 21.</b>	<a href="#"><u>Korisnici mirovina prema vrstama mirovina, područnim službama i područnim uredima - ZOMO</u></a>	40
<b>Tablica 21a.</b>	<a href="#"><u>Korisnici mirovina prema vrstama mirovina, područnim službama i područnim uredima koji su pravo na mirovinu ostvarili prema Zakonu o pravima iz mirovinskog osiguranja djelatnih vojnih osoba, policijskih službenika i ovlaštenih službenih osoba – DVO</u></a>	41

<b>Tablica 21b.</b> <a href="#"><u>Korisnici mirovina prema vrstama mirovina, područnim službama i područnim uredima koji su pravo na mirovinu ostvarili prema Zakonu o pravima hrvatskih branitelja iz Domovinskog rata i članova njihovih obitelji - ZOPHBDR</u></a>	42
<b>Tablica 21c.</b> <a href="#"><u>Korisnici mirovina prema vrstama mirovina, područnim službama i područnim uredima koji su pravo na mirovinu ostvarili prema Ugovoru između Republike Hrvatske i Bosne i Hercegovine o suradnji na području prava stradalnika rata u Bosni i Hercegovini koji su bili pripadnici Hrvatskog vijeća obrane i članova njihovih obitelji – HVO</u></a>	43
<b>Tablica 22.</b> <a href="#"><u>Korisnici mirovina prema vrstama mirovina i županijama- ZOMO</u></a>	44
<b>Tablica 22a.</b> <a href="#"><u>Korisnici mirovina prema vrstama mirovina i županijama koji su pravo na mirovinu ostvarili prema Zakonu o pravima iz mirovinskog osiguranja djelatnih vojnih osoba, policijskih službenika i ovlaštenih službenih osoba – DVO</u></a>	45
<b>Tablica 22b.</b> <a href="#"><u>Korisnici mirovina prema vrstama mirovina i županijama koji su pravo na mirovinu ostvarili prema Zakonu o pravima hrvatskih branitelja iz Domovinskog rata i članova njihovih obitelji - ZOPHBDR</u></a>	46
<b>Tablica 22c.</b> <a href="#"><u>Korisnici mirovina prema vrstama mirovina i županijama koji su pravo na mirovinu ostvarili prema Ugovoru između Republike Hrvatske i Bosne i Hercegovine o suradnji na području prava stradalnika rata u Bosni i Hercegovini koji su bili pripadnici Hrvatskog vijeća obrane i članova njihovih obitelji – HVO</u></a>	47

### III. AKTUALNA VRIJEDNOST MIROVINE I NAJNIŽE MIROVINE, TE POSTOTAK USKLAĐIVANJA

<b>Tablica 23.</b> _____	48
<b>Tablica 24.</b> <a href="#"><u>Broj korisnika kojima se mirovina isplaćivala u inozemstvo u 2015. prema državama i vrstama mirovina</u></a>	49

### IV. DOPLATAK ZA DJECU

<b>Tablica 25.</b> <a href="#"><u>Korisnici doplatka za djecu i broj djece prema godinama</u></a>	50
<b>Tablica 25a.</b> <a href="#"><u>Broj korisnika, djece i prosječne svote doplatka za djecu</u></a>	50
<b>Tablica 26.</b> <a href="#"><u>Kretanje broja korisnika doplatka za djecu i broja djece prema godinama i mjesecima</u></a>	51
<b>Tablica 27.</b> <a href="#"><u>Korisnici doplatka za djecu, broj djece i prosječne mjesečne svote doplatka za djecu prema područnim službama i područnim uredima</u></a>	52

<b>Tablica 28.</b> <u>Korisnici doplatka za djecu, broj djece i prosječne mjesečne svote doplatka za djecu prema županijama</u>	<u>53</u>
---	-----------

**V. FINANCIJSKI PODACI  
RASHODI HRVATSKOG ZAVODA ZA MIROVINSKO OSIGURANJE**

<b>Tablica 29.</b> <u>Rashodi za mirovine i mirovinska primanja</u>	<u>54</u>
---	-----------

<b>Tablica 29a.</b> <u>Rashodi za doplatak za djecu</u>	<u>54</u>
---	-----------

<u>Rječnik kratica koje se koriste u "Statističkim informacijama Hrvatskog zavoda za mirovinsko osiguranje"</u>	<u>55</u>
---	-----------

<u>Osnovni pojmovi iz mirovinskog osiguranja prema abecedi</u>	<u>56</u>
--	-----------



## O B R A Z L O Ž E N J E

### **provedbe Zakona o mirovinskom osiguranju (Narodne novine broj 157/2013)**

U obradi mirovina **za prosinac 2013. (isplata u siječnju 2014.)** zbog nedostavljenog OIB-a Zavodu obustavljena je isplata mirovina za **26932** korisnika mirovina i mirovinskih primanja (1058 korisnika s prebivalištem u Republici Hrvatskoj i 25874 u inozemstvu).

U obradi mirovina **za prosinac 2015. (isplata u siječnju 2016.)** zbog nedostavljenog OIB-a Zavodu obustavljena je isplata mirovina za **1886** korisnika mirovina i mirovinskih primanja (36 korisnika s prebivalištem u Republici Hrvatskoj i 1850 u inozemstvu).

Zbog toga podaci o ovim korisnicima nisu sadržani u tablicama Statističkih informacija Hrvatskog zavoda za mirovinsko osiguranje br. 4/2015.

Korisnici mirovina i mirovinskih primanja koji na temelju primljenih obavijesti o dostavi OIB-a pribave i Zavodu dostave OIB ponovno će biti uključeni u isplatu sa svim neisplaćenim mirovinama i mirovinskim primanjima te će biti uključeni i u sve službene evidencije Zavoda - **članak 95. Zakona o mirovinskom osiguranju**, Narodne novine, br. 157/2013.

## PREDGOVOR

Radi što bolje informiranosti i dostupnosti statističkih podataka Hrvatskog zavoda za mirovinsko osiguranje svim zainteresiranim korisnicima, u 2003. godini pokrenut je projekt izdavanja biltena sa statističkim podacima koji se vode i obrađuju u Zavodu. Prvi broj 'Statističkih informacija Hrvatskog zavoda za mirovinsko osiguranje' tiskan je u svibnju 2003., i do broja 8 iz 2003. izlazio je kao mjesečnik, a nakon toga tromjesečno. Od broja 1/2010.- travanj 2010., 'Statističke informacije Hrvatskog zavoda za mirovinsko osiguranje' [izlaze isključivo u digitalnom obliku](#) te su kao i do sada [javno dostupne na internetskim stranicama Zavoda](#).

U biltenu "Statističke informacije Hrvatskog zavoda za mirovinsko osiguranje" objavljuju se statistički podaci iz područja mirovinskog osiguranja i doplatka za djecu u Republici Hrvatskoj. Radi cjelovitijeg pregleda kretanja na području mirovinskog osiguranja i doplatka za djecu, objavljuju se i višegodišnji podaci o korisnicima i osiguranicima.

U ovom broju "Statističkih informacija Hrvatskog zavoda za mirovinsko osiguranje" nalaze se podaci o osiguranicima u obveznom mirovinskom osiguranju na temelju generacijske solidarnosti prema godinama, osnovama osiguranja, spolu, djelatnostima, županijama i područnim službama/uredima Zavoda. Isto tako, dan je pregled korisnika prava iz mirovinskog osiguranja prema godinama i osnovama osiguranja, prosječnoj mirovini, prema vrstama mirovina, korisnicima najviše i najniže mirovine, korisnicima mirovina koji su pravo ostvarili prema povoljnijim uvjetima, prosječne mirovinske staže te prosječnoj dobi korisnika mirovina i broju korisnika mirovina prema područnim službama/uredima i županijama te ostalom.

U ovaj su broj uključeni, uz ostale, i podaci o: broju osiguranika prema godinama i osnovama osiguranja (stanje na dan 31. prosinca, od 2001. do 2015. godine), broju osiguranika prema osnovama osiguranja i spolu (stanje na dan 31. prosinca 2016.), korisnicima mirovina prema godinama i osnovama osiguranja (stanje na dan 31. prosinca, od 2001. do 2015. godine), prosječnim mirovinama prema godinama i vrstama (od 2011. do 2015.). Također su uvršteni i podaci o aktualnoj vrijednosti mirovine i postotku usklađivanja mirovina od siječnja 1999. do srpnja 2015. U dijelu o doplatku za djecu nalaze se podaci o broju korisnika doplatka za djecu i broju djece prema godinama (stanje na dan 31. prosinca, od 2001. do 2015. godine), prosječnom broju korisnika, djece i prosječnim svotama doplatka za djecu (za razdoblje od 2011. do 2015.) te kretanjima prema mjesecima (od siječnja 2011. do prosinca 2015.), područnim službama/uredima i županijama s prosječnom mjesečnom svotom doplatka (stanje na dan 31. prosinca 2015.).

Radi lakšeg snalaženja pripremljen je i pregled osnovnih pojmova iz mirovinskog osiguranja prema abecedi.

Tiskovine Zavoda, uključujući i "[Statističke informacije Hrvatskog zavoda za mirovinsko osiguranje](#)", dostupne su u digitalnom obliku, na internetskoj stranici [www.mirovinsko.hr](http://www.mirovinsko.hr), u potkategoriji "[Publikacije](#)", a moguće je i [prijaviti se na uslugu slanja obavijesti o objavi novoga broja elektroničkom poštom](#).

Zagreb, veljača 2016.

urednik

Goran Krstičević

## I. OSIGURANICI U SUSTAVU GENERACIJSKE SOLIDARNOSTI

## OSIGURANICI PREMA GODINAMA I OSNOVAMA OSIGURANJA

Tablica 1.

Stanje: 31. prosinca

Godine	Radnici kod pravnih i fizičkih osoba (bivši Fond radnika)		Obrtnici (bivši Fond samostalnih privrednika)		Poljoprivrednici (bivši Fond individualnih poljoprivrednika)		Ukupno	
	Broj osiguranika	Lančani indeks	Broj osiguranika	Lančani indeks	Broj osiguranika	Lančani indeks	Broj osiguranika	Lančani indeks
0	1	2	3	4	5	6	7	8
2001.	1249709	102,1	78783	101,9	73610	93,2	<b>1402102</b>	<b>101,6</b>
2002.	1274293	102,0	80471	102,1	67217	91,3	<b>1421981</b>	<b>101,4</b>
2003.	1301994	102,2	82775	102,9	59226	88,1	<b>1443995</b>	<b>101,5</b>
2004.	1324474	101,7	83840	101,3	51791	87,4	<b>1460105</b>	<b>101,1</b>
2005.	1368402	103,3	83749	99,9	46726	90,2	<b>1498877</b>	<b>102,7</b>
2006.	1412215	103,2	82736	98,8	43219	92,5	<b>1538170</b>	<b>102,6</b>
2007.	1457676	103,2	81963	99,1	39824	92,1	<b>1579463</b>	<b>102,7</b>
2008.	1488922	102,1	79149	96,6	36777	92,3	<b>1604848</b>	<b>101,6</b>
2009.	1421376	95,5	75051	94,8	33806	91,9	<b>1530233</b>	<b>95,4</b>
2010.	1373044	96,6	70616	94,1	31703	93,8	<b>1475363</b>	<b>96,4</b>
2011.	1369757	99,8	67998	96,3	30378	95,8	<b>1468133</b>	<b>99,5</b>
2012.	1339933	97,8	65252	96,0	27555	90,7	<b>1432740</b>	<b>97,6</b>
2013.*	1314437	98,1	62399	95,6	23795	86,4	<b>1400631</b>	<b>97,8</b>
2014.	1315535	100,1	59951	96,1	21914	92,1	<b>1397400</b>	<b>99,8</b>
2015.	1335247	101,5	57696	96,2	20694	94,4	<b>1413637</b>	<b>101,2</b>

\* Dopuna metodologije vođenja podataka o osiguranicima.

Kretanje broja osiguranika prema godinama

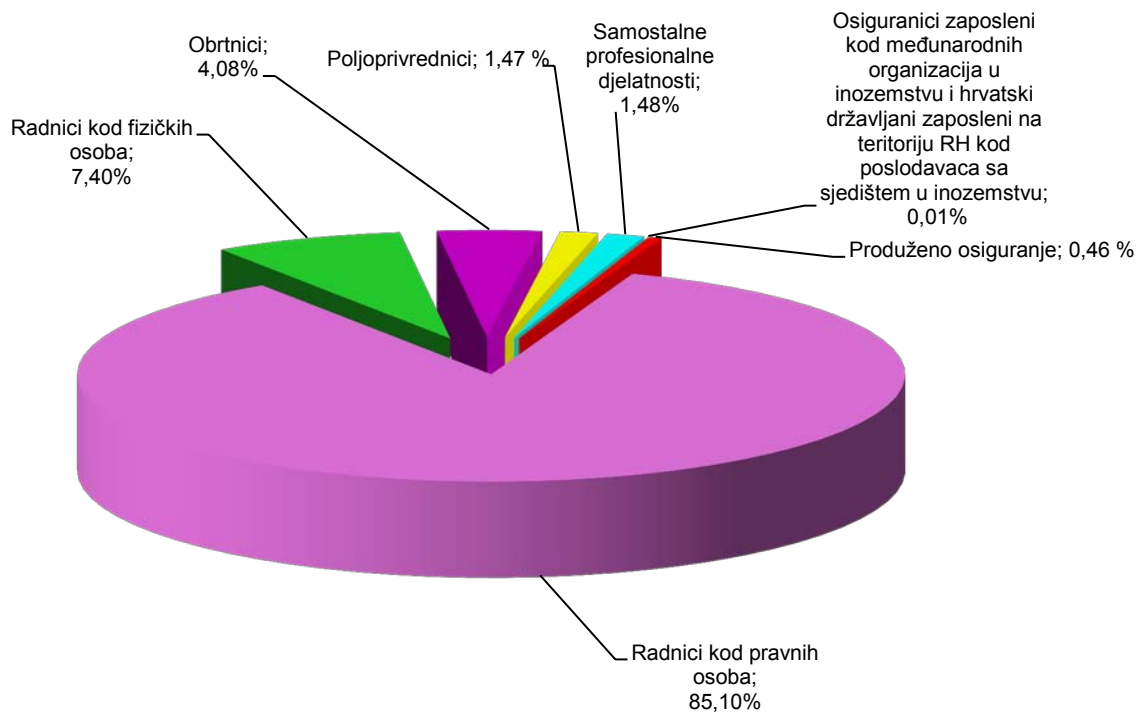


**OSIGURANICI PREMA OSNOVAMA OSIGURANJA I SPOLU**

Tablica 2.

Red. br.	Osnove osiguranja	Stanje 31. prosinca 2015.		
		Muškarci	Žene	Ukupno
0	1	2	3	4
1.	Radnici kod pravnih osoba	626177	576792	<b>1202969</b>
2.	Radnici kod fizičkih osoba	51364	53268	<b>104632</b>
3.	Obrtnici	39515	18181	<b>57696</b>
4.	Poljoprivrednici	13458	7360	<b>20818</b>
5.	Samostalne profesionalne djelatnosti	12473	8411	<b>20884</b>
6.	Osiguranci zaposleni kod međunarodnih organizacija u inozemstvu i hrvatski državljani zaposleni na teritoriju RH kod poslodavaca sa sjedištem u inozemstvu	189	16	<b>205</b>
7.	Produženo osiguranje	3206	3227	<b>6433</b>
<b>UKUPNO</b>		<b>746382</b>	<b>667255</b>	<b>1413637</b>

**Osiguranci prema osnovama osiguranja - ukupno**

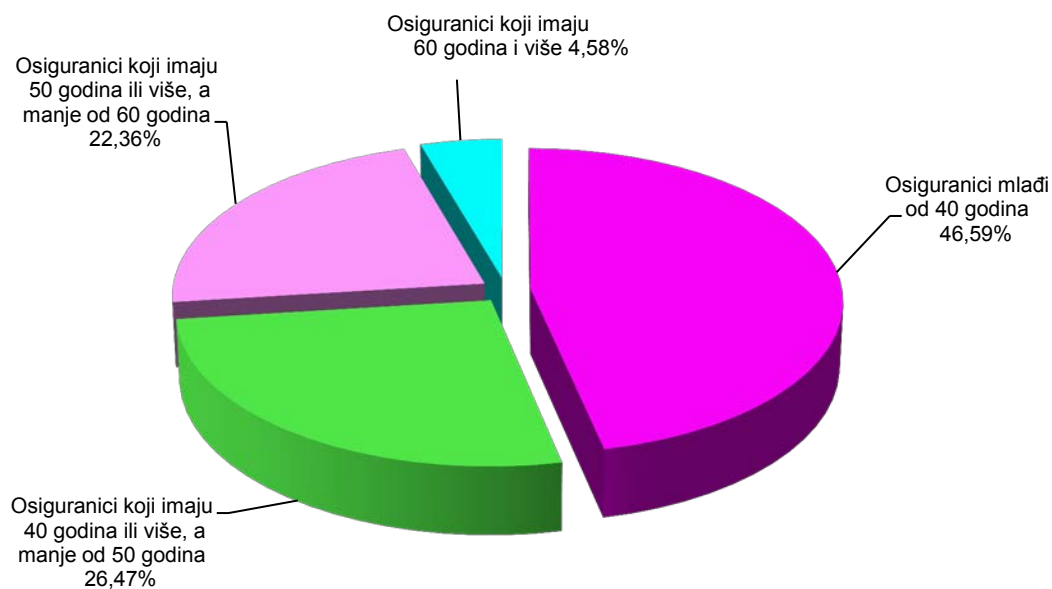


**OSIGURANICI PREMA OSNOVAMA OSIGURANJA I GODINAMA ŽIVOTA**

Tablica 3.

Stanje: 31. prosinca 2015.

Red. br.	Osnove osiguranja	Osiguranici mlađi od 40 godina	Osiguranici koji imaju 40 godina ili više, a manje od 50 godina	Osiguranici koji imaju 50 godina ili više, a manje od 60 godina	Osiguranici koji imaju 60 godina i više	Ukupno
0	1	2	3	4	5	6
1.	Radnici kod pravnih osoba	561042	321732	269002	51193	<b>1202969</b>
2.	Radnici kod fizičkih osoba	65647	22576	14636	1773	<b>104632</b>
3.	Obrtnici	18914	18104	16032	4646	<b>57696</b>
4.	Poljoprivrednici	4146	5469	7258	3945	<b>20818</b>
5.	Samostalne profesionalne djelatnosti	7867	4718	5883	2416	<b>20884</b>
6.	Osiguranici zaposleni kod međunarodnih organizacija u inozemstvu i hrvatski državljani	51	35	62	57	<b>205</b>
7.	Produženo osiguranje	998	1520	3268	647	<b>6433</b>
<b>UKUPNO</b>		<b>658665</b>	<b>374154</b>	<b>316141</b>	<b>64677</b>	<b>1413637</b>

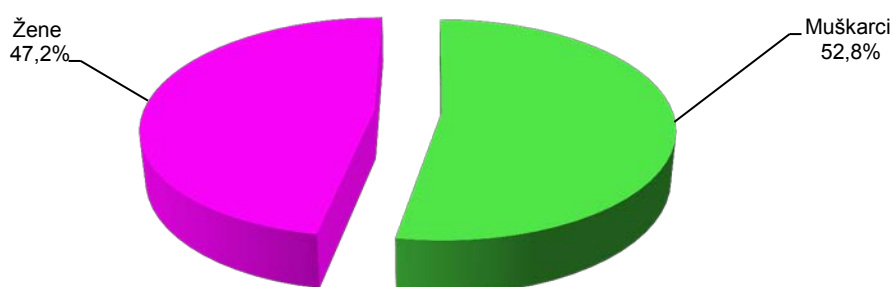
**Struktura osiguranika prema godinama života**

**OSIGURANICI PREMA DJELATNOSTI I SPOLU**

Tablica 4.

Stanje: 31. prosinca 2015.

Red. br.	Područja	Nacionalna klasifikacija djelatnosti - NKD 2007.	Muškarci	Žene	Ukupno
0	1	2	3	4	5
1.	A	Poljoprivreda, šumarstvo i ribarstvo	37425	17227	<b>54652</b>
2.	B	Rudarstvo i vađenje	3791	495	<b>4286</b>
3.	C	Prerađivačka industrija	151858	84076	<b>235934</b>
4.	D	Opskrba el. energijom, plinom, parom i klimatizacija	11454	3214	<b>14668</b>
5.	E	Opskrba vodom; uklanjanje otpadnih voda, gospodarenje otpadom te djelatnosti sanacije okoliša	16585	4632	<b>21217</b>
6.	F	Građevinarstvo	81506	10756	<b>92262</b>
7.	G	Trgovina na veliko i na malo; popravak motornih vozila i motocikala	104061	120553	<b>224614</b>
8.	H	Prijevoz i skladištenje	54467	15691	<b>70158</b>
9.	I	Djelatnosti pružanja smještaja te pripreme i usluživanja hrane	36708	41989	<b>78697</b>
10.	J	Informacije i komunikacije	23259	13506	<b>36765</b>
11.	K	Financijske djelatnosti i djelatnosti osiguranja	15996	31332	<b>47328</b>
12.	L	Poslovanje nekretninama	9853	4831	<b>14684</b>
13.	M	Stručne, znanstvene i tehničke djelatnosti	39218	37880	<b>77098</b>
14.	N	Administrativne i pomoćne uslužne djelatnosti	24448	17913	<b>42361</b>
15.	O	Javna uprava i obrana; obvezno socijalno osiguranje	65434	58121	<b>123555</b>
16.	P	Obrazovanje	24113	84927	<b>109040</b>
17.	Q	Djelatnost zdravstvene zaštite i socijalne skrbi	20928	78718	<b>99646</b>
18.	R	Umjetnost, zabava i rekreacija	11784	14067	<b>25851</b>
19.	S	Ostale uslužne djelatnosti	11097	23499	<b>34596</b>
20.	T	Djelatnost kućanstva kao poslodavca; djelatnost kućanstva koja proizvode različitu robu i obavljaju različite usluge za vlastite potrebe	399	2399	<b>2798</b>
21.	U	Djelatnost izvanteritorijalnih organizacija i tijela	153	166	<b>319</b>
22.		Nepoznate - neprevedene šifre djelatnosti	1845	1263	<b>3108</b>
<b>UKUPNO</b>			<b>746382</b>	<b>667255</b>	<b>1413637</b>

**Struktura osiguranika prema spolu**



### OSIGURANICI PREMA PODRUČNIM SLUŽBAMA I PODRUČNIM UREDIMA TE OSNOVAMA OSIGURANJA

Tablica 5.

Stanje: 31. prosinca 2015.

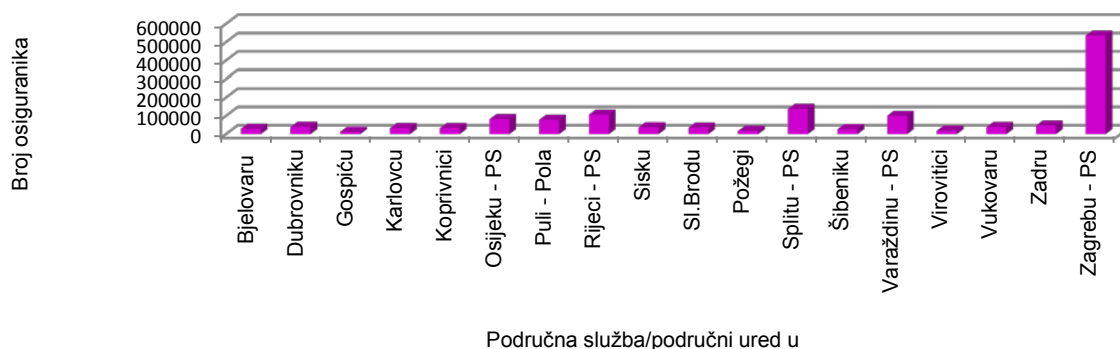
Redni broj	Područna služba / područni ured u*	O s n o v e o s i g u r a n j a							
		Radnici kod pravnih osoba	Radnici kod fizičkih osoba	Obrtnici	Poljoprivrednici	Samostalne profesionalne djelatnosti	Osiguranci zaposleni kod međ. org. u inozemstvu i hrvatski državljani zaposleni na teritoriju RH kod poslodavaca sa sjedištem u inozemstvu	Produženo osiguranje	Ukupno
0	1	2	3	4	5	6	7	8	9
1.	Bjelovaru	23532	2428	906	2315	373	0	148	<b>29702</b>
2.	Dubrovniku	31913	3110	2242	434	1409	12	312	<b>39432</b>
3.	Gospiću	10700	1396	773	274	91	4	59	<b>13297</b>
4.	Karlovcu	27533	3559	1483	381	324	1	147	<b>33428</b>
5.	Koprivnici	26235	2107	1004	2863	343	1	173	<b>32726</b>
6.	Osijeku - PS	69323	6167	2971	1993	927	1	327	<b>81709</b>
7.	Puli - Pola	62529	8156	5417	793	1053	10	473	<b>78431</b>
8.	Rijeci - PS	89546	7771	5774	227	2627	100	782	<b>106827</b>
9.	Sisku	31456	3314	1546	881	364	1	180	<b>37742</b>
10.	Sl.Brodu	28263	3867	1635	830	359	0	134	<b>35088</b>
11.	Požegi	14567	1703	739	539	312	0	82	<b>17942</b>
12.	Splitu - PS	112721	12402	6638	786	4046	17	908	<b>137518</b>
13.	Šibeniku	22555	2657	1841	179	418	5	125	<b>27780</b>
14.	Varaždinu - PS	86602	7956	3106	2030	703	3	251	<b>100651</b>
15.	Virovitici	13858	2253	872	1869	157	0	87	<b>19096</b>
16.	Vukovaru	30624	3882	1909	1708	367	2	142	<b>38634</b>
17.	Zadru	37304	4853	2837	365	1421	17	393	<b>47190</b>
18.	Zagrebu - PS	483708	27051	16003	2351	5590	31	1710	<b>536444</b>
<b>UKUPNO</b>		<b>1202969</b>	<b>104632</b>	<b>57696</b>	<b>20818</b>	<b>20884</b>	<b>205</b>	<b>6433</b>	<b>1413637</b>

**Napomena:**

Podaci za Područni ured u Čakovcu, koji je djelomično u funkciji, uključeni su u podatke Područne službe u Varaždinu, a podaci za Područni ured u Zaboku, koji još nije u funkciji, uključeni su u podatke Područne službe u Zagrebu.

\* Prema Statutu Hrvatskog zavoda za mirovinsko osiguranje (NN 117/2012) status područne službe imaju: Osijek, Rijeka, Split, Varaždin i Zagreb. Ostale ustrojstvene jedinice Zavoda imaju status područnog ureda.

Osiguranci prema područnim službama i područnim uredima

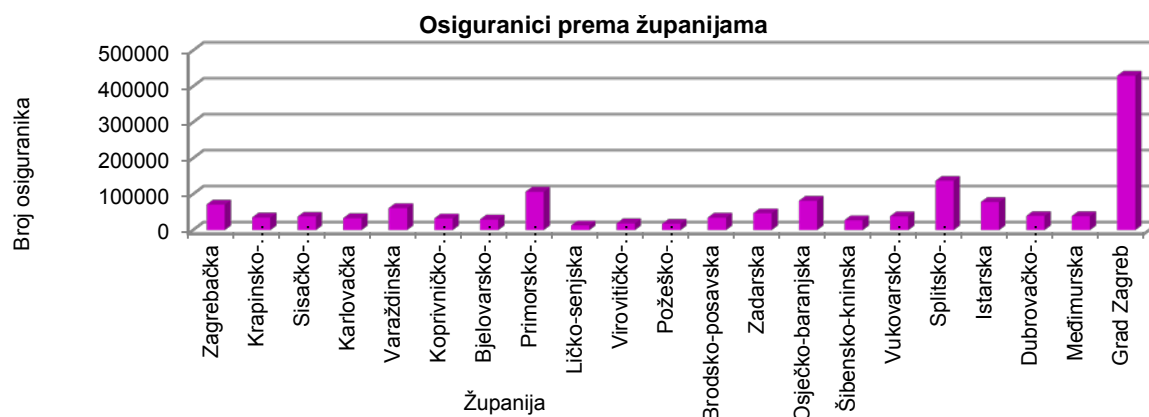


## OSIGURANICI PREMA ŽUPANIJAMA I OSNOVAMA OSIGURANJA

Tablica 6.

Stanje: 31. prosinca 2015.

Redni broj	Županija	Osnove osiguranja								
		Radnici kod pravnih osoba	Radnici kod fizičkih osoba	Obrtnici	Poljoprivrednici	Samostalne profesionalne djelatnosti	Osiguranci zaposleni kod međ. org. u inozemstvu i hrvatski državljani zaposleni na teritoriju RH kod poslodavaca sa sjedištem u inozemstvu	Proizvedeno osiguranje	Ukupno	
0	1	2	3	4	5	6	7	8	9	
1.	Zagrebačka	57106	7524	4043	1536	681		2	347	<b>71239</b>
2.	Krapinsko-zagorska	28140	4419	1961	303	285		0	109	<b>35217</b>
3.	Sisačko-moslavačka	31456	3314	1546	881	364		1	180	<b>37742</b>
4.	Karlovačka	27533	3559	1483	381	324		1	147	<b>33428</b>
5.	Varaždinska	52578	5313	2105	996	481		2	148	<b>61623</b>
6.	Koprivničko-križevačka	26235	2107	1004	2863	343		1	173	<b>32726</b>
7.	Bjelovarsko-bilogorska	23532	2428	906	2315	373		0	148	<b>29702</b>
8.	Primorsko-goranska	89546	7771	5774	227	2627		100	782	<b>106827</b>
9.	Ličko-senjska	10700	1396	773	274	91		4	59	<b>13297</b>
10.	Virovitičko-podravka	13858	2253	872	1869	157		0	87	<b>19096</b>
11.	Požeško-slavonska	14567	1703	739	539	312		0	82	<b>17942</b>
12.	Brodsko-posavska	28263	3867	1635	830	359		0	134	<b>35088</b>
13.	Zadarska	37304	4853	2837	365	1421		17	393	<b>47190</b>
14.	Osječko-baranjska	69323	6167	2971	1993	927		1	327	<b>81709</b>
15.	Šibensko-kninska	22555	2657	1841	179	418		5	125	<b>27780</b>
16.	Vukovarsko-srijemska	30624	3882	1909	1708	367		2	142	<b>38634</b>
17.	Splitsko-dalmatinska	112721	12402	6638	786	4046		17	908	<b>137518</b>
18.	Istarska	62529	8156	5417	793	1053		10	473	<b>78431</b>
19.	Dubrovačko-neretvanska	31913	3110	2242	434	1409		12	312	<b>39432</b>
20.	Međimurska	34024	2643	1001	1034	222		1	103	<b>39028</b>
21.	Grad Zagreb	398462	15108	9999	512	4624		29	1254	<b>429988</b>
<b>UKUPNO</b>		<b>1202969</b>	<b>104632</b>	<b>57696</b>	<b>20818</b>	<b>20884</b>		<b>205</b>	<b>6433</b>	<b>1413637</b>

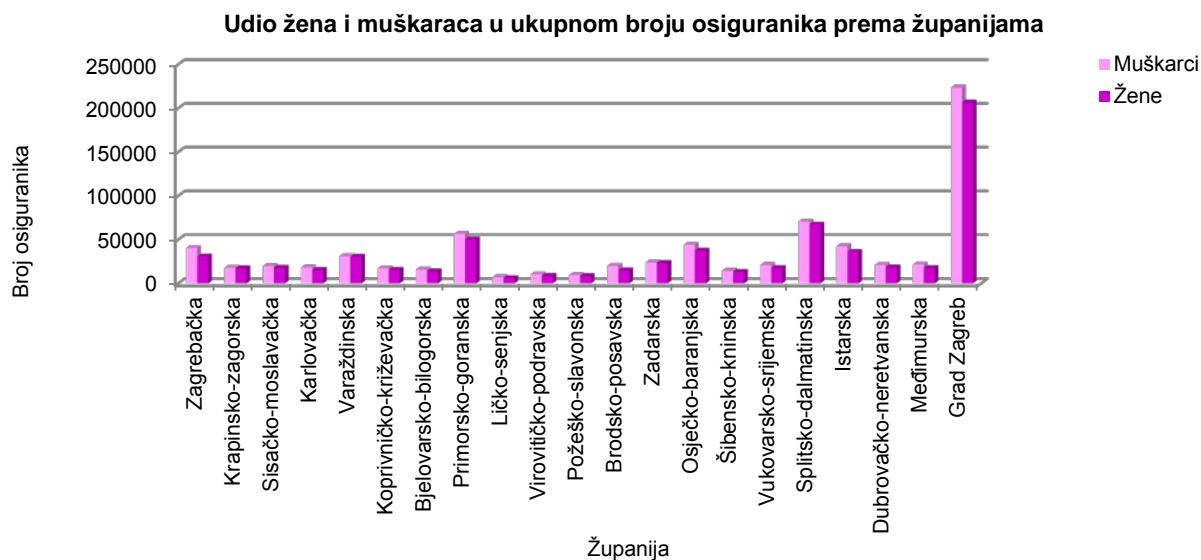


## OSIGURANICI PREMA ŽUPANIJAMA I SPOLU

Tablica 6 a.

Stanje: 31. prosinca 2015.

Red. br.	Županija	Muškarci	Udio muškaraca u ukupnom broju (u %)	Žene	Udio žena u ukupnom broju (u %)	Ukupno
0	1	2	3	4	5	6
1.	Zagrebačka	40549	56,92	30690	43,08	71239
2.	Krapinsko-zagorska	17966	51,02	17251	48,98	35217
3.	Sisačko-moslavačka	19767	52,37	17975	47,63	37742
4.	Karlovačka	18209	54,47	15219	45,53	33428
5.	Varaždinska	31101	50,47	30522	49,53	61623
6.	Koprivničko-križevačka	17058	52,12	15668	47,88	32726
7.	Bjelovarsko-bilogorska	15836	53,32	13866	46,68	29702
8.	Primorsko-goranska	56450	52,84	50377	47,16	106827
9.	Ličko-senjska	7162	53,86	6135	46,14	13297
10.	Virovitičko-podravsk	10497	54,97	8599	45,03	19096
11.	Požeško-slavonska	9456	52,70	8486	47,30	17942
12.	Brodsko-posavska	20106	57,30	14982	42,70	35088
13.	Zadarska	23857	50,56	23333	49,44	47190
14.	Osječko-baranjska	44110	53,98	37599	46,02	81709
15.	Šibensko-kninska	14432	51,95	13348	48,05	27780
16.	Vukovarsko-srijemska	21011	54,38	17623	45,62	38634
17.	Splitsko-dalmatinska	70412	51,20	67106	48,80	137518
18.	Istarska	42353	54,00	36078	46,00	78431
19.	Dubrovačko-neretvanska	20947	53,12	18485	46,88	39432
20.	Međimurska	21610	55,37	17418	44,63	39028
21.	Grad Zagreb	223493	51,98	206495	48,02	429988
	<b>UKUPNO</b>	<b>746382</b>	<b>52,80</b>	<b>667255</b>	<b>47,20</b>	<b>1413637</b>



## KRETANJE BROJA OSIGURANIKA PREMA GODINAMA I MJESECIMA

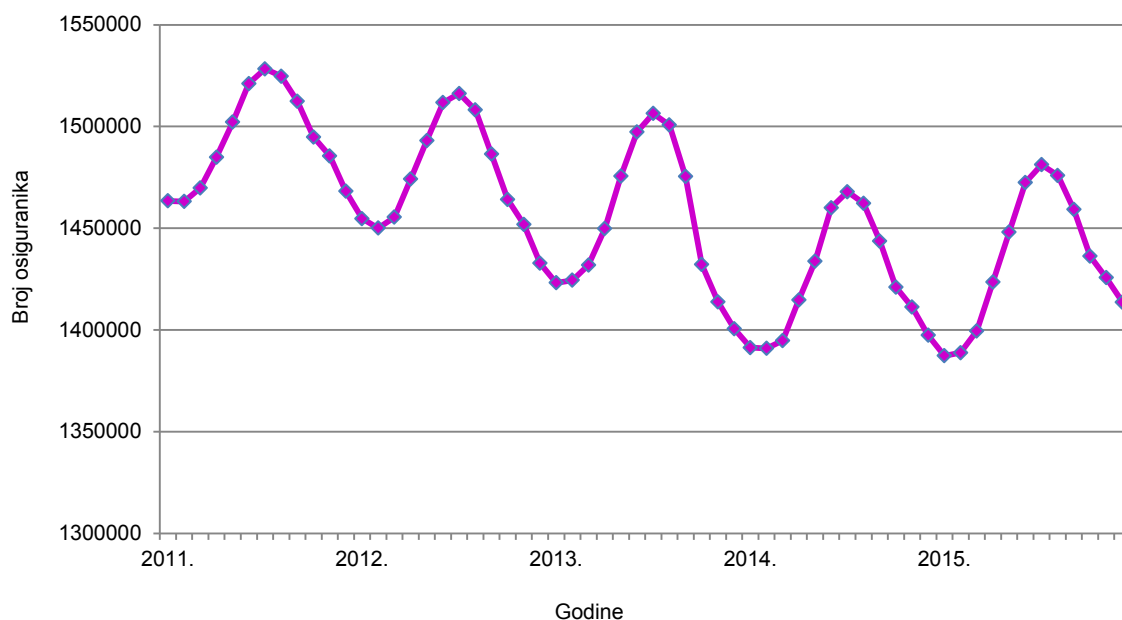
Tablica 7.

Stanje: 31. prosinca 2015.

Red. br.	Za mjesec	G o d i n e					Indeks 2015. 2014.
		2011.	2012.	2013.*	2014.	2015.	
0	1	2	3	4	5	6	7
1.	siječanj	1463418	1454695	1423210	1391288	1387337	99,7
2.	veljaču	1463133	1450081	1424402	1390898	1388803	99,8
3.	ožujak	1469809	1455433	1431939	1394788	1399509	100,3
4.	travanj	1484949	1474249	1449757	1414750	1423513	100,6
5.	svibanj	1502167	1493079	1475578	1433827	1448021	101,0
6.	lipanj	1521090	1511737	1497355	1460042	1472497	100,9
7.	srpanj	1528371	1516253	1506369	1467952	1481193	100,9
8.	kolovoz	1524738	1508144	1500744	1462281	1475914	100,9
9.	rujan *	1512337	1486424	1475496	1443744	1459211	101,1
10.	listopad	1494822	1464082	1432129	1421053	1436197	101,1
11.	studeni	1485524	1451873	1413737	1411197	1425709	101,0
12.	prosinac	1468133	1432740	1400631	1397400	1413637	101,2

\* Dopuna metodologije vođenja podataka o osiguranicima, rujan 2013.

Kretanje broja osiguranika prema godinama i mjesecima



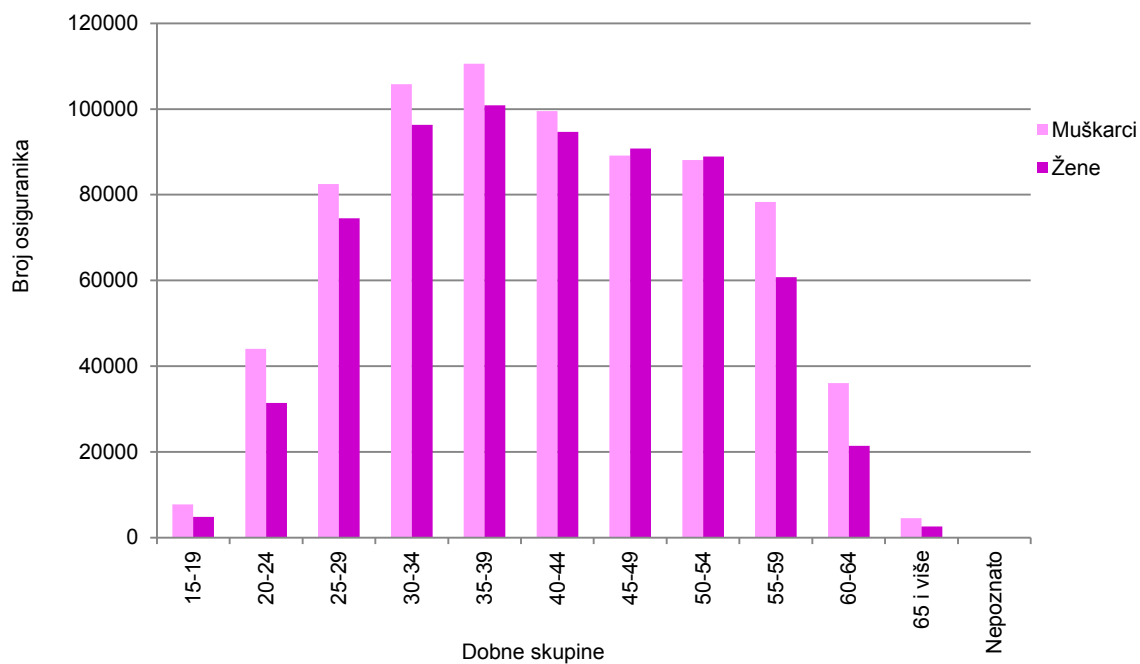
## OSIGURANICI PREMA DOBNIM SKUPINAMA I SPOLU

Tablica 7 a.

Stanje: 31. prosinca 2015.

Red. br.	Dobne skupine	Muškarci		Žene		Ukupno	
		Broj osiguranika	Udio (u %)	Broj osiguranika	Udio (u %)	Broj osiguranika	Udio (u %)
0	1	2	3	4	5	6	7
1.	15-19	7756	1,04	4879	0,73	<b>12635</b>	<b>0,89</b>
2.	20-24	44062	5,90	31398	4,71	<b>75460</b>	<b>5,34</b>
3.	25-29	82493	11,05	74491	11,16	<b>156984</b>	<b>11,10</b>
4.	30-34	105794	14,17	96326	14,44	<b>202120</b>	<b>14,30</b>
5.	35-39	110597	14,82	100869	15,12	<b>211466</b>	<b>14,96</b>
6.	40-44	99531	13,34	94674	14,19	<b>194205</b>	<b>13,74</b>
7.	45-49	89137	11,94	90812	13,61	<b>179949</b>	<b>12,73</b>
8.	50-54	88105	11,80	88942	13,33	<b>177047</b>	<b>12,52</b>
9.	55-59	78304	10,49	60790	9,11	<b>139094</b>	<b>9,84</b>
10.	60-64	36038	4,83	21440	3,21	<b>57478</b>	<b>4,07</b>
11.	65 i više	4565	0,61	2634	0,39	<b>7199</b>	<b>0,51</b>
12.	Nepoznato	0	0,00	0	0,00	<b>0</b>	<b>0,00</b>
<b>UKUPNO</b>		<b>746382</b>	<b>100,00</b>	<b>667255</b>	<b>100,00</b>	<b>1413637</b>	<b>100,00</b>

Struktura osiguranika prema dobnim skupinama i spolu



## II. KORISNICI PRAVA

## KORISNICI MIROVINA PREMA GODINAMA I OSNOVAMA OSIGURANJA

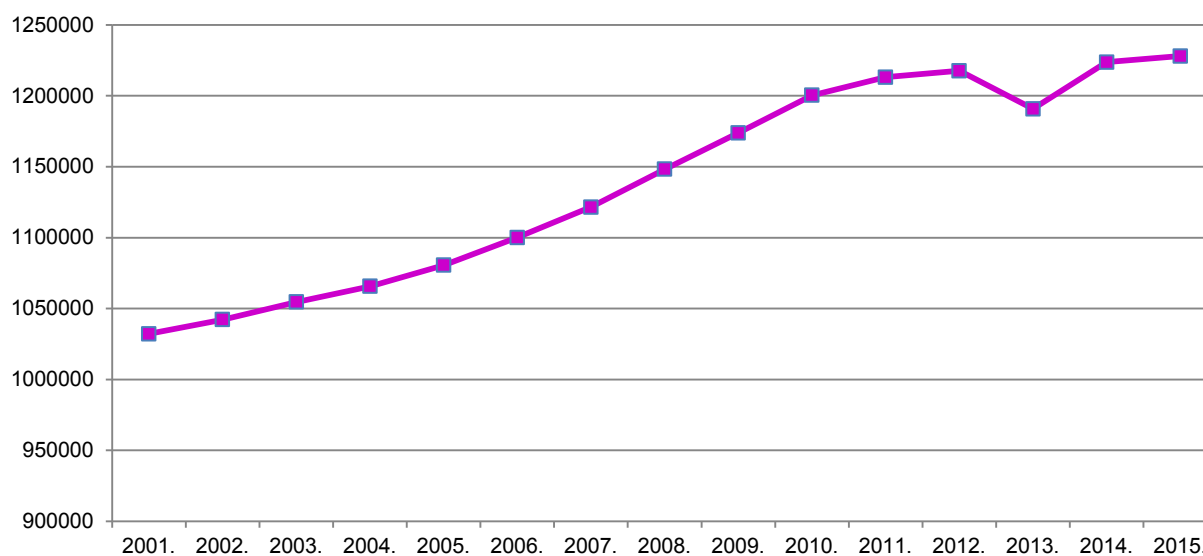
Tablica 8.

Stanje 31. prosinca

Godine	Radnici kod pravnih i fizičkih osoba (bivši Fond radnika)		Obrtnici (bivši Fond samostalnih privrednika)		Poljoprivrednici (bivši Fond individualnih poljoprivrednika)		Ukupno	
	Broj korisnika	Lančani indeks	Broj korisnika	Lančani indeks	Broj korisnika	Lančani indeks	Broj korisnika	Lančani indeks
0	1	2	3	4	5	6	7	8
2001.	929371	101,3	20355	100,4	82394	101,8	<b>1032120</b>	<b>101,3</b>
2002.	939214	101,1	20737	101,9	82241	99,8	<b>1042192</b>	<b>101,0</b>
2003.	948523	101,0	21355	103,0	84671	103,0	<b>1054549</b>	<b>101,2</b>
2004.	958810	101,1	21958	102,8	84887	100,3	<b>1065655</b>	<b>101,1</b>
2005.	973793	101,6	22528	102,6	84250	99,2	<b>1080571</b>	<b>101,4</b>
2006.	993460	102,0	23476	104,2	83150	98,7	<b>1100086</b>	<b>101,8</b>
2007.	1015766	102,2	24252	103,3	81522	98,0	<b>1121540</b>	<b>102,0</b>
2008.	1043262	102,7	25299	104,3	79729	97,8	<b>1148290</b>	<b>102,4</b>
2009.	1069059	102,5	26433	104,5	78322	98,2	<b>1173814</b>	<b>102,2</b>
2010.	1095354	102,5	27924	105,6	77108	98,4	<b>1200386</b>	<b>102,3</b>
2011.	1109336	101,3	29100	104,2	74685	96,9	<b>1213121</b>	<b>101,1</b>
2012.	1115867	100,6	29767	102,3	72058	96,5	<b>1217692</b>	<b>100,4</b>
2013.*	1091008	97,8	30402	102,1	69405	96,3	<b>1190815</b>	<b>97,8</b>
2014.*	1125773	103,2	31170	102,5	66795	96,2	<b>1223738</b>	<b>102,8</b>
2015.*	1132614	100,6	31657	101,6	63749	95,4	<b>1228020</b>	<b>100,3</b>

\* Provedba Zakona o mirovinskom osiguranju - članak 95. (NN br. 157/2013) - vidi obrazloženje br IV.

Kretanje broja korisnika mirovina prema godinama





**KORISNICI MIROVINA I PROSJEČNE MIROVINE**  
za prosinac 2015. (isplata u siječnju 2016.)

**I. Korisnici mirovina koji su pravo na mirovinu ostvarili prema Zakonu o mirovinskom osiguranju - ZOMO**

Tablica 9.

Vrste mirovina	Broj korisnika	Prosječna mirovina	Bez međunarodnih ugovora	
			Broj korisnika	Prosječna mirovina
0	1	2	3	4
Starosna	503084	2.469,06	422819	2.800,76
<b>Starosna mirovina za dugogodišnjeg osiguranika - čl. 35</b>	9836	3.398,17	8665	3.582,77
<b>Starosna mirovina prevedena iz invalidske *</b>	87177	2.153,32	74545	2.440,84
<b>Ukupno starosna</b>	<b>600097</b>	<b>2.438,42</b>	<b>506029</b>	<b>2.761,13</b>
Prijevremena starosna	170715	2.327,65	137912	2.621,09
Prijevremena starosna mirovina zbog stečaja poslodavca - čl. 36	89	2.588,89	87	2.584,90
<b>Sveukupno starosna</b>	<b>770901</b>	<b>2.413,91</b>	<b>644028</b>	<b>2.731,12</b>
Invalidska *	134665	1.841,92	127196	1.926,70
Obiteljska	229600	1.879,13	204556	2.040,99
<b>UKUPNO I.</b>	<b>1135166</b>	<b>2.237,89</b>	<b>975780</b>	<b>2.481,58</b>

Vrste mirovina	Broj korisnika	Prosječna mirovina	Bez međunarodnih ugovora	
			Broj korisnika	Prosječna mirovina
0	1	2	3	4
<b>Radnici kod pravnih i fizičkih osoba (bivši Fond radnika)</b>				
Starosna	695662	2.512,52	574061	2.876,81
Invalidska	126414	1.847,39	119141	1.936,19
Obiteljska	217684	1.913,92	193169	2.086,34
<b>Ukupno</b>	<b>1039760</b>	<b>2.306,33</b>	<b>886371</b>	<b>2.578,11</b>
<b>Obrtnici (bivši Fond samostalnih privrednika)</b>				
Starosna	21037	2.220,67	18712	2.337,43
Invalidska	5616	1.808,09	5472	1.840,43
Obiteljska	5004	1.651,03	4781	1.693,44
<b>Ukupno</b>	<b>31657</b>	<b>2.057,44</b>	<b>28965</b>	<b>2.137,23</b>
<b>Poljoprivrednici (bivši Fond individualnih poljoprivrednika)</b>				
Starosna	54202	1.223,26	51255	1.243,05
Invalidska	2635	1.651,73	2583	1.671,78
Obiteljska	6912	948,65	6606	966,39
<b>Ukupno</b>	<b>63749</b>	<b>1.211,20</b>	<b>60444</b>	<b>1.231,14</b>
<b>UKUPNO I.</b>	<b>1135166</b>	<b>2.237,89</b>	<b>975780</b>	<b>2.481,58</b>

**II. Korisnici mirovina koji su pravo na mirovinu ostvarili prema Zakonu o pravima iz mirovinskog osiguranja djelatnih vojnih osoba, policijskih službenika i ovlaštenih službenih osoba - DVO**

Tablica 9 a.

Vrste mirovina	Broj korisnika	Prosječna mirovina	Bez međunarodnih ugovora	
			Broj korisnika	Prosječna mirovina
0	1	2	3	4
Starosna	4156	4.071,81	4094	4.093,21
Invalidska	8807	3.203,65	8797	3.206,26
Obiteljska	764	3.359,97	758	3.375,09
<b>UKUPNO II.</b>	<b>13727</b>	<b>3.475,19</b>	<b>13649</b>	<b>3.481,67</b>

**KORISNICI MIROVINA I PROSJEČNE MIROVINE  
za prosinac 2015. (isplata u siječnju 2016.)**

**III. Korisnici mirovina koji su pravo na mirovinu ostvarili prema Zakonu o pravima hrvatskih branitelja iz Domovinskog rata i članova njihovih obitelji - ZOPHBDR**

Tablica 9 b.

Vrste mirovina	Broj korisnika	Prosječna mirovina	Bez međunarodnih ugovora	
			Broj korisnika	Prosječna mirovina
0	1	2	3	4
Najniža mirovina (čl.31. st.3. ZOPHBDR/2005.)	635	2.463,85	635	2.463,85
Invalidska	57566	4.850,02	57506	4.852,19
Obiteljska	14072	6.180,52	14066	6.181,75
<b>UKUPNO III.</b>	<b>72273</b>	<b>5.088,11</b>	<b>72207</b>	<b>5.090,18</b>

**IV. Korisnici mirovina koji su pravo na mirovinu ostvarili prema Ugovoru između Republike Hrvatske i Bosne i Hercegovine o suradnji na području prava stradalnika rata u Bosni i Hercegovini koji su bili pripadnici HVO-a i članova njihovih obitelji - HVO**

Tablica 9 c.

Vrste mirovina	Broj korisnika	Prosječna mirovina	Bez međunarodnih ugovora	
			Broj korisnika	Prosječna mirovina
0	1	2	3	4
Invalidska	6233	2.780,38	6233	2.780,38
Obiteljska	621	3.002,62	619	3.002,11
<b>UKUPNO IV.</b>	<b>6854</b>	<b>2.800,51</b>	<b>6852</b>	<b>2.800,41</b>
<b>SVEUKUPNO (I.+II.+III.+IV.)</b>	<b>1228020</b>	<b>2.422,60</b>	<b>1068488</b>	<b>2.672,68</b>

**Napomena:**

\* Primjena čl. 175. st. 7. i čl. 58. Zakona o mirovinskom osiguranju (NN 157/2013, 151/2014 i 33/2015).

**Odnosi broja osiguranika i korisnika mirovina, te udjeli mirovina u prosječnoj mjesečnoj isplaćenju neto plaći Republike Hrvatske**

Tablica 9 c/1.

Broj osiguranika - 31. prosinca 2015.	1413637
Sveukupan broj korisnika mirovina - 31. prosinca 2015.	1228020
Odnos broja korisnika mirovina i osiguranika	1 : 1,15
Prosječna mjesečna isplaćena neto plaća Republike Hrvatske za prosinac 2015. (izvor: DZS)	5.772
Udio ukupne prosječne mirovine ZOMO u prosječnoj mjesečnoj isplaćenju neto plaći Republike Hrvatske	38,77
Udio ukupne prosječne mirovine ZOMO (bez međunarodnih ugovora) u prosječnoj mjesečnoj isplaćenju neto plaći Republike Hrvatske	42,99
Udio ukupne starosne prosječne mirovine ZOMO u prosječnoj mjesečnoj isplaćenju neto plaći Republike Hrvatske	42,25
Udio ukupne starosne prosječne mirovine ZOMO (bez međunarodnih ugovora) u prosječnoj mjesečnoj isplaćenju neto plaći Republike Hrvatske	47,84
Udio prosječne starosne mirovine ZOMO s mirovinskim stažem od 40 godina i više u prosječnoj mjesečnoj isplaćenju neto plaći Republike Hrvatske	58,71
Udio prosječne starosne mirovine ZOMO (bez međunarodnih ugovora) s mirovinskim stažem od 40 godina i više u prosječnoj mjesečnoj isplaćenju neto plaći Republike Hrvatske	71,27

**KORISNICI MIROVINA kojima je obustavljena isplata mirovine zbog nedostavljenog OIB-a, s prebivalištem u Republici Hrvatskoj za prosinac 2015. (isplata u siječnju 2016.)**

Tablica 9 d.

## I. Korisnici mirovina koji su pravo na mirovinu ostvarili prema Zakonu o mirovinskom osiguranju

Vrste mirovina	Broj korisnika	Prosječna mirovina
0	1	2
Starosna	17	1.205,49
Prijevremena starosna	1	75,79
<b>Ukupno starosna</b>	<b>18</b>	<b>1.142,73</b>
Invalidska	8	1.342,77
Obiteljska	10	1.608,22
<b>UKUPNO I.</b>	<b>36</b>	<b>1.316,49</b>

**KORISNICI MIROVINA kojima je obustavljena isplata mirovine zbog nedostavljenog OIB-a, a mirovine im se upućuju u inozemstvo**

Tablica 9 e.

## I. Korisnici mirovina koji su pravo na mirovinu ostvarili prema Zakonu o mirovinskom osiguranju

Vrste mirovina	Broj korisnika	Prosječna mirovina
0	1	2
Starosna	1037	381,43
Prijevremena starosna	93	117,72
<b>Ukupno starosna</b>	<b>1130</b>	<b>359,73</b>
Invalidska	193	405,63
Obiteljska	527	507,84
<b>UKUPNO</b>	<b>1850</b>	<b>406,71</b>

**KORISNICI MIROVINA (UKUPNO) kojima je obustavljena isplata mirovine zbog nedostavljenog OIB-a (korisnici mirovina s prebivalištem u Republici Hrvatskoj i korisnici mirovina kojima se mirovina upućuje u inozemstvo)**

Tablica 9 f.

## I. Korisnici mirovina koji su pravo na mirovinu ostvarili prema Zakonu o mirovinskom osiguranju

Vrste mirovina	Broj korisnika	Prosječna mirovina
0	1	2
Starosna	1054	394,72
Prijevremena starosna	94	117,27
<b>Ukupno starosna</b>	<b>1148</b>	<b>372,00</b>
Invalidska	201	442,93
Obiteljska	537	528,33
<b>SVEUKUPNO</b>	<b>1886</b>	<b>424,07</b>

**Napomena:**

Zakon o mirovinskom osiguranju - članak 95. (NN br. 157/2013).

**KORISNICI MIROVINA I PROSJEČNE MIROVINE, u koje su uključeni korisnici kojima je obustavljena isplata mirovine zbog nedostavljenog OIB-a, za prosinac 2015. (isplata u siječnju 2016.)**

Tablica 9 g.

**I. Korisnici mirovina koji su pravo na mirovinu ostvarili prema Zakonu o mirovinskom osiguranju - ZOMO**

Vrste mirovina	Broj korisnika	Prosječna mirovina
0	1	2
Starosna	504138	2.464,72
Starosna mirovina za dugogodišnjeg osiguranika - čl. 35	9836	3.398,17
Starosna mirovina prevedena iz invalidske	87177	2.153,32
<b>Ukupno starosna</b>	<b>601151</b>	<b>2.434,84</b>
Prijevremena starosna	170809	2.326,43
Prijevremena starosna mirovina zbog stečaja poslodavca - čl. 36	89	2.588,89
<b>Sveukupno starosna</b>	<b>772049</b>	<b>2.410,87</b>
Invalidska	134866	1.839,83
Obiteljska	230137	1.875,98
<b>UKUPNO I.</b>	<b>1137052</b>	<b>2.234,88</b>

**II. Korisnici mirovina koji su pravo na mirovinu ostvarili prema Zakonu o pravima iz mirovinskog osiguranja djelatnih vojnih osoba, policijskih službenika i ovlaštenih službenih osoba - DVO**

Vrste mirovina	Broj korisnika	Prosječna mirovina
0	1	2
Starosna	4156	4.071,81
Invalidska	8807	3.203,65
Obiteljska	764	3.359,97
<b>UKUPNO II.</b>	<b>13727</b>	<b>3.475,19</b>

**III. Korisnici mirovina koji su pravo na mirovinu ostvarili prema Zakonu o pravima hrvatskih branitelja iz Domovinskog rata i članova njihovih obitelji - ZOPHBDR**

Vrste mirovina	Broj korisnika	Prosječna mirovina
0	1	2
Najniža mirovina (čl.31. st.3. ZOPHBDR/2005.)	635	2.463,85
Invalidska	57566	4.850,02
Obiteljska	14072	6.180,52
<b>UKUPNO III.</b>	<b>72273</b>	<b>5.088,11</b>

**IV. Korisnici mirovina koji su pravo na mirovinu ostvarili prema Ugovoru između Republike Hrvatske i Bosne i Hercegovine o suradnji na području prava stradalnika rata u Bosni i Hercegovini koji su bili pripadnici HVO-a i članova njihovih obitelji - HVO**

Vrste mirovina	Broj korisnika	Prosječna mirovina
0	1	2
Invalidska	6233	2.780,38
Obiteljska	621	3.002,62
<b>UKUPNO IV.</b>	<b>6854</b>	<b>2.800,51</b>
<b>SVEUKUPNO (I.+II.+III.+IV.)</b>	<b>1229906</b>	<b>2.419,54</b>

**Napomena:**

Zakon o mirovinskom osiguranju - članak 95. (NN br. 157/2013).

**KORISNICI MIROVINA PREMA VRSTAMA I SVOTAMA MIROVINA KOJI SU PRAVO NA MIROVINU  
OSTVARILI PREMA ZAKONU O MIROVINSKOM OSIGURANJU - ZOMO (tablice 10 a. i 10 b.)  
za prosinac 2015. (isplata u siječnju 2016.)**

Tablica 10.

Svote mirovina	Ukupno		Starosna mirovina *		Invalidska mirovina *		Obiteljska mirovina	
	Broj korisnika	Prosječna mirovina	Broj korisnika	Prosječna mirovina	Broj korisnika	Prosječna mirovina	Broj korisnika	Prosječna mirovina
0	1	2	3	4	5	6	7	8
do - 500,00	92354	234,29	66582	231,13	8473	261,07	17299	233,32
500,01 - 1.000,00	91054	771,27	55221	752,00	8674	795,21	27159	802,80
1.000,01 - 1.500,00	135164	1.275,35	74181	1.278,99	24491	1.290,34	36492	1.257,89
1.500,01 - 2.000,00	232644	1.797,47	127308	1.799,77	46097	1.779,12	59239	1.806,79
2.000,01 - 3.000,00	317749	2.450,85	218428	2.473,16	36587	2.381,69	62734	2.413,48
3.000,01 - 4.000,00	160935	3.446,82	134056	3.454,82	8016	3.376,05	18863	3.420,04
4.000,01 - 5.000,00	66316	4.418,74	58871	4.418,83	1654	4.402,90	5791	4.422,35
5.000,01 - 6.000,00	25584	5.386,12	23341	5.393,04	512	5.357,51	1731	5.301,26
6.000,01 - 7.000,00	8147	6.457,82	7803	6.459,93	112	6.409,78	232	6.410,10
7.000,01 - 8.000,00	3534	7.417,28	3453	7.417,46	42	7.335,93	39	7.489,31
veće od - 8.000,00	1685	8.804,23	1657	8.799,25	7	9.435,47	21	8.986,95
<b>UKUPNO</b>	<b>1135166</b>	<b>2.237,89</b>	<b>770901</b>	<b>2.413,91</b>	<b>134665</b>	<b>1.841,92</b>	<b>229600</b>	<b>1.879,13</b>

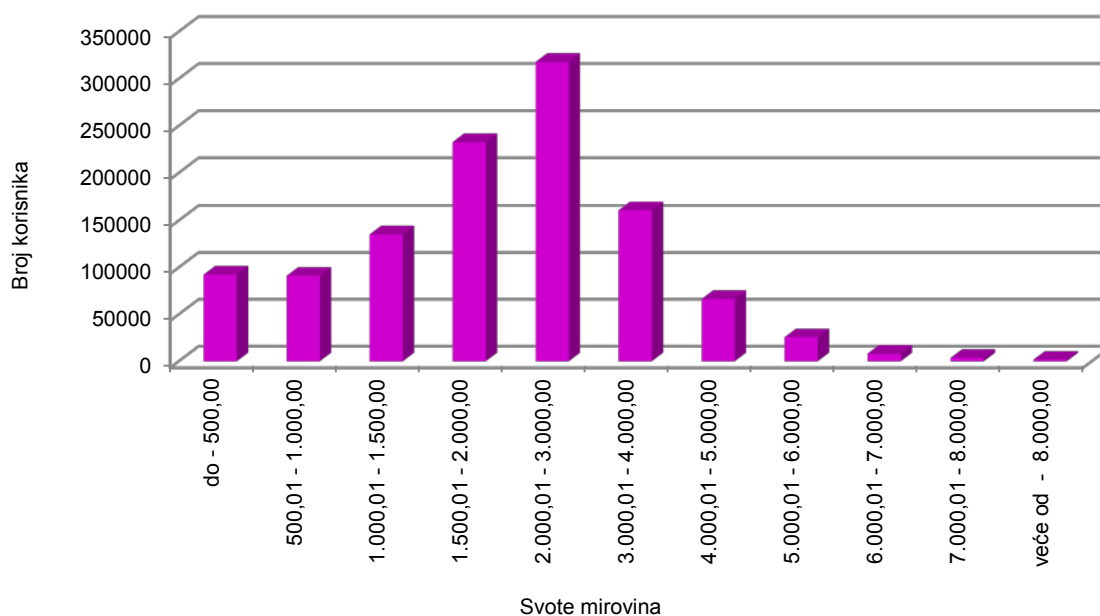
**Napomena:**

U broj korisnika mirovina **nisu uključeni** korisnici mirovina DVO, ZOPHBDR i HVO.

\* Primjena čl. 175. st. 7. i čl. 58. Zakona o mirovinskom osiguranju (NN 157/2013, 151/2014 i 33/2015).

Vidi obrazloženje na str. IV.

Korisnici mirovina prema svotama mirovina - tablice 10 a. i 10 b.



**KORISNICI MIROVINA PREMA VRSTAMA I SVOTAMA MIROVINA  
KOJI SU PRAVO NA MIROVINU OSTVARILI do 31.prosinca 1998.  
za prosinac 2015. (isplata u siječnju 2016.)**

Tablica 10 a.

Svote mirovina	Ukupno		Starosna mirovina *		Invalidska mirovina *		Obiteljska mirovina	
	Broj korisnika	Prosječna mirovina	Broj korisnika	Prosječna mirovina	Broj korisnika	Prosječna mirovina	Broj korisnika	Prosječna mirovina
0	1	2	3	4	5	6	7	8
do - 500,00	13467	262,07	11041	259,09	317	224,63	2109	283,30
500,01 - 1.000,00	29468	722,30	22203	712,43	553	754,21	6712	752,33
1.000,01 - 1.500,00	20587	1.264,21	11258	1.266,58	1137	1.284,67	8192	1.258,11
1.500,01 - 2.000,00	85242	1.872,95	50275	1.873,82	7101	1.873,66	27866	1.871,22
2.000,01 - 3.000,00	129100	2.494,29	98764	2.519,87	7700	2.455,53	22636	2.395,90
3.000,01 - 4.000,00	76065	3.439,95	66559	3.443,54	3331	3.382,90	6175	3.432,09
4.000,01 - 5.000,00	28059	4.423,73	25625	4.424,44	714	4.417,36	1720	4.415,75
5.000,01 - 6.000,00	10706	5.387,24	10102	5.393,21	230	5.359,25	374	5.243,02
6.000,01 - 7.000,00	2799	6.479,67	2728	6.481,86	51	6.404,85	20	6.372,15
7.000,01 - 8.000,00	732	7.239,84	709	7.235,46	21	7.340,34	2	7.735,15
veće od - 8.000,00	66	8.919,36	64	8.909,15	2	9.246,31		
<b>UKUPNO</b>	<b>396291</b>	<b>2.523,38</b>	<b>299328</b>	<b>2.660,81</b>	<b>21157</b>	<b>2.378,21</b>	<b>75806</b>	<b>2.021,25</b>

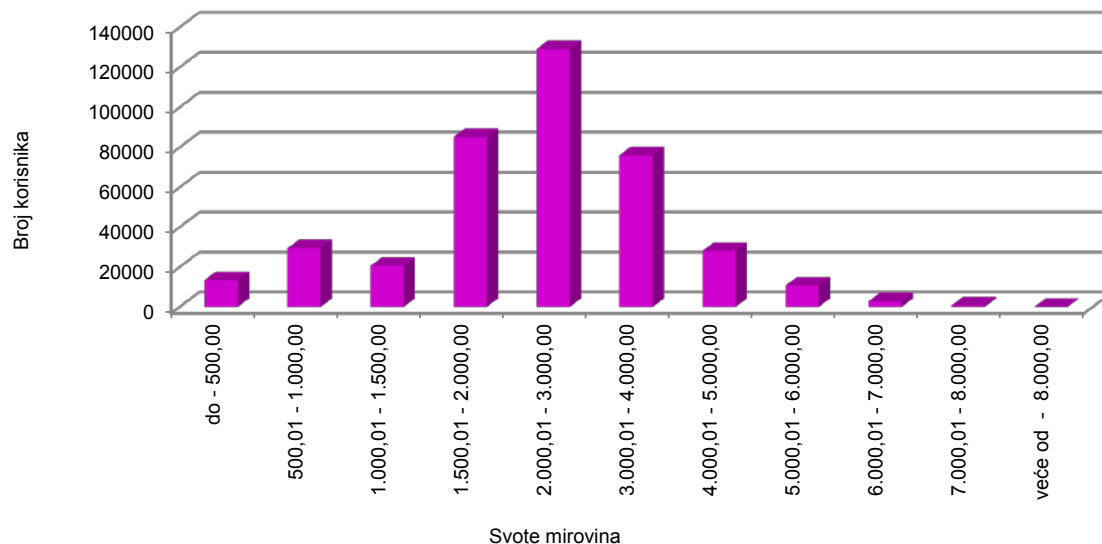
**Napomena:**

U broj korisnika mirovina nisu uključeni korisnici mirovina DVO, ZOPHBDR i HVO.

\* Primjena čl. 175. st. 7. i čl. 58. Zakona o mirovinskom osiguranju (NN 157/2013, 151/2014 i 33/2015).

Vidi obrazloženje na str. IV.

**Korisnici mirovina prema svotama mirovina  
koji su pravo na mirovinu ostvarili do 31. prosinca 1998.**





**KORISNICI MIROVINA PREMA VRSTAMA I SVOTAMA MIROVINA  
KOJI SU PRAVO NA MIROVINU OSTVARILI od 1. siječnja 1999.  
za prosinac 2015. (isplata u siječnju 2016.)**

Tablica 10 b.

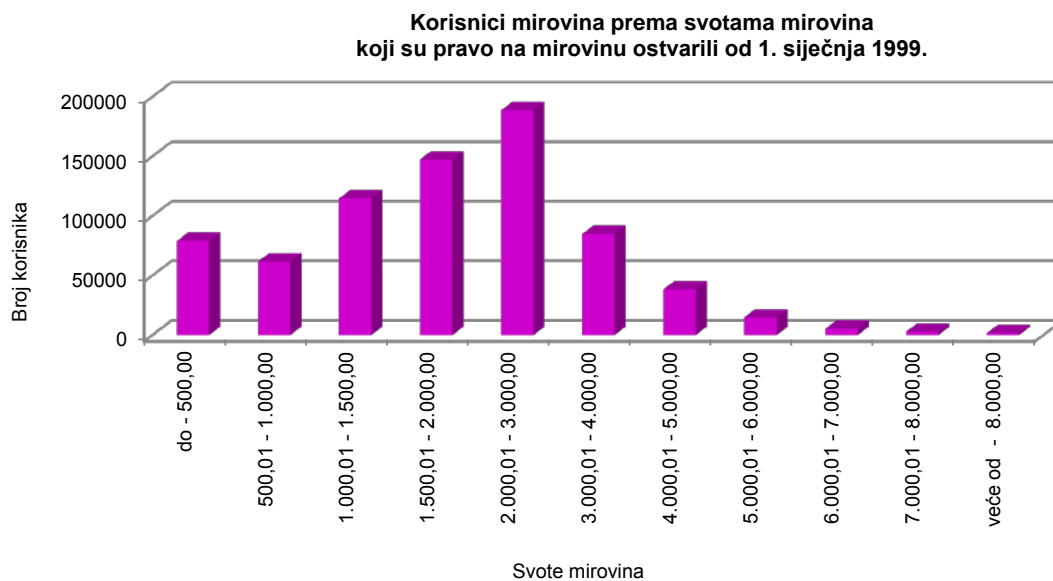
Svote mirovina	Ukupno		Starosna mirovina *		Invalidska mirovina *		Obiteljska mirovina	
	Broj korisnika	Prosječna mirovina	Broj korisnika	Prosječna mirovina	Broj korisnika	Prosječna mirovina	Broj korisnika	Prosječna mirovina
0	1	2	3	4	5	6	7	8
do - 500,00	78887	229,54	55541	225,57	8156	262,49	15190	226,38
500,01 - 1.000,00	61586	794,70	33018	778,61	8121	798,00	20447	819,37
1.000,01 - 1.500,00	114577	1.277,35	62923	1.281,21	23354	1.290,62	28300	1.257,83
1.500,01 - 2.000,00	147402	1.753,81	77033	1.751,45	38996	1.761,91	31373	1.749,57
2.000,01 - 3.000,00	188649	2.421,11	119664	2.434,62	28887	2.362,01	40098	2.423,40
3.000,01 - 4.000,00	84870	3.452,97	67497	3.465,94	4685	3.371,18	12688	3.414,18
4.000,01 - 5.000,00	38257	4.415,09	33246	4.414,51	940	4.391,92	4071	4.425,14
5.000,01 - 6.000,00	14878	5.385,32	13239	5.392,91	282	5.356,08	1357	5.317,31
6.000,01 - 7.000,00	5348	6.446,39	5075	6.448,15	61	6.413,91	212	6.413,68
7.000,01 - 8.000,00	2802	7.463,64	2744	7.464,48	21	7.331,52	37	7.476,02
veće od - 8.000,00	1619	8.799,54	1593	8.794,84	5	9.511,13	21	8.986,95
<b>UKUPNO</b>	<b>738875</b>	<b>2.084,76</b>	<b>471573</b>	<b>2.257,19</b>	<b>113508</b>	<b>1.741,96</b>	<b>153794</b>	<b>1.809,08</b>

**Napomena:**

U broj korisnika mirovina nisu uključeni korisnici mirovina DVO, ZOPHBDR i HVO.

\* Primjena čl. 175. st. 7. i čl. 58. Zakona o mirovinskom osiguranju (NN 157/2013, 151/2014 i 33/2015).

Vidi obrazloženje na str. IV.

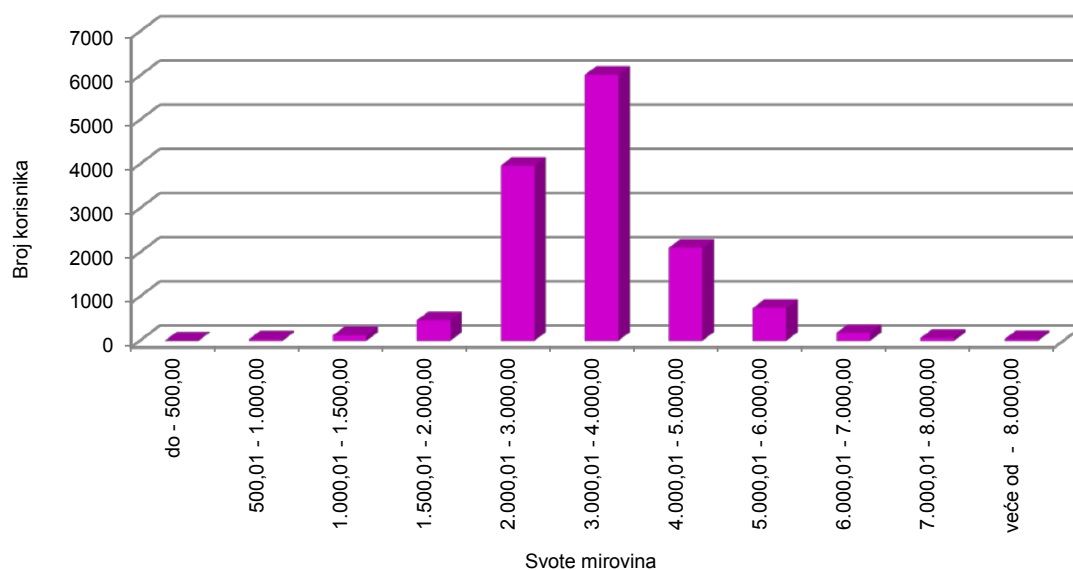


**KORISNICI MIROVINA PREMA VRSTAMA I SVOTAMA MIROVINA KOJI SU PRAVO NA MIROVINU OSTVARILI  
PREMA ZAKONU O PRAVIMA IZ MIROVINSKOG OSIGURANJA DJELATNIH VOJNIH OSOBA, POLICIJSKIH  
SLUŽBENIKA I OVLAŠTENIH SLUŽBENIH OSOBA - DVO  
za prosinac 2015. (isplata u siječnju 2016.)**

Tablica 10 c.

Svote mirovina	Ukupno		Starosna mirovina		Invalidska mirovina		Obiteljska mirovina	
	Broj korisnika	Prosječna mirovina	Broj korisnika	Prosječna mirovina	Broj korisnika	Prosječna mirovina	Broj korisnika	Prosječna mirovina
0	1	2	3	4	5	6	7	8
do - 500,00	2	382,91					2	382,91
500,01 - 1.000,00	33	807,75			31	811,77	2	745,52
1.000,01 - 1.500,00	122	1.323,99	1	1.339,93	104	1.325,93	17	1.311,16
1.500,01 - 2.000,00	463	1.799,71	16	1.794,48	407	1.799,37	40	1.805,28
2.000,01 - 3.000,00	3966	2.656,98	635	2.754,32	3092	2.643,08	239	2.578,22
3.000,01 - 4.000,00	6019	3.465,93	1609	3.504,75	4128	3.450,84	282	3.465,33
4.000,01 - 5.000,00	2104	4.466,27	1143	4.530,36	834	4.387,72	127	4.405,28
5.000,01 - 6.000,00	737	5.326,62	562	5.315,40	137	5.340,03	38	5.444,17
6.000,01 - 7.000,00	182	6.473,88	114	6.482,85	53	6.478,04	15	6.390,99
7.000,01 - 8.000,00	63	7.351,56	48	7.362,99	13	7.315,26	2	7.313,03
veće od - 8.000,00	36	8.850,02	28	8.797,15	8	9.035,04		
<b>UKUPNO</b>	<b>13727</b>	<b>3.475,19</b>	<b>4156</b>	<b>4.071,81</b>	<b>8807</b>	<b>3.203,65</b>	<b>764</b>	<b>3.359,97</b>

**Korisnici mirovina prema svotama mirovina - DVO**

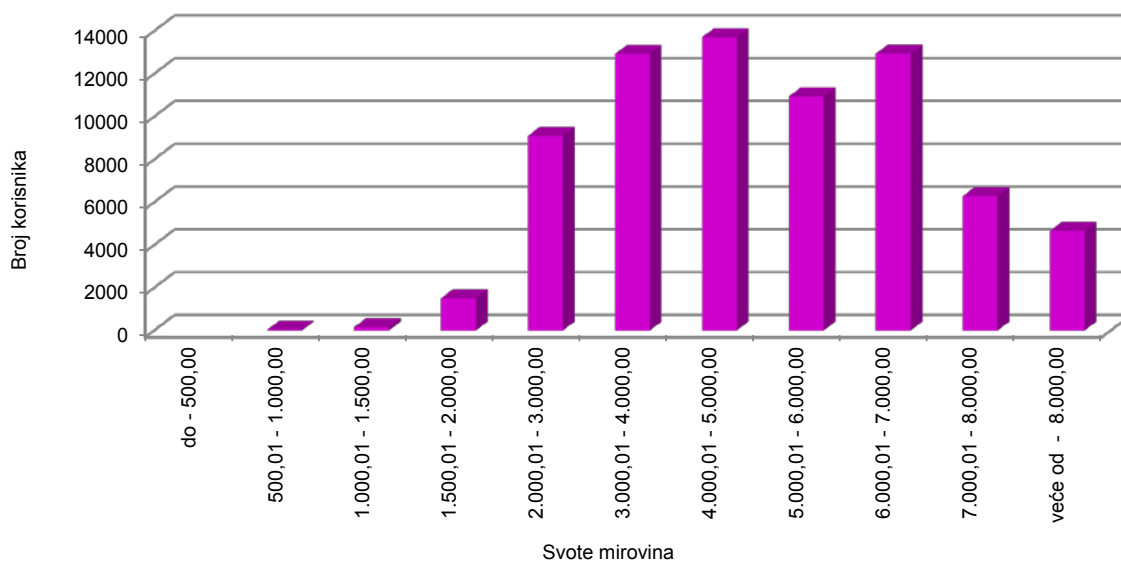


**KORISNICI MIROVINA PREMA VRSTAMA I SVOTAMA MIROVINA KOJI SU PRAVO NA MIROVINU OSTVARILI  
PREMA ZAKONU O PRAVIMA HRVATSKIH BRANITELJA IZ DOMOVINSKOG RATA I  
ČLANOVA NJIHOVIH OBITELJI - ZOPHBDR  
za prosinac 2015. (isplata u siječnju 2016.)**

Tablica 10 d.

Svote mirovina	Ukupno		Najniža mirovina (članak 31. stavak 3. ZOPHBDR/2005.)		Invalidska mirovina		Obiteljska mirovina	
	Broj korisnika	Prosječna mirovina	Broj korisnika	Prosječna mirovina	Broj korisnika	Prosječna mirovina	Broj korisnika	Prosječna mirovina
0	1	2	3	4	5	6	7	8
do - 500,00								
500,01 - 1.000,00	33	836,34			33	836,34		
1.000,01 - 1.500,00	157	1.271,12			141	1.265,67	16	1.319,15
1.500,01 - 2.000,00	1512	1.900,51			1247	1.923,50	265	1.792,31
2.000,01 - 3.000,00	9109	2.541,30	635	2.463,85	7661	2.550,94	813	2.510,98
3.000,01 - 4.000,00	12929	3.541,52			11849	3.540,74	1080	3.550,08
4.000,01 - 5.000,00	13706	4.596,81			12337	4.604,53	1369	4.527,23
5.000,01 - 6.000,00	10945	5.367,50			9151	5.343,14	1794	5.491,79
6.000,01 - 7.000,00	12940	6.468,17			8488	6.445,15	4452	6.512,07
7.000,01 - 8.000,00	6290	7.474,62			3985	7.429,05	2305	7.553,38
veće od - 8.000,00	4652	9.292,86			2674	9.379,96	1978	9.175,11
<b>UKUPNO</b>	<b>72273</b>	<b>5.088,11</b>	<b>635</b>	<b>2.463,85</b>	<b>57566</b>	<b>4.850,02</b>	<b>14072</b>	<b>6.180,52</b>

Korisnici mirovina prema svotama mirovina - ZOPHBDR

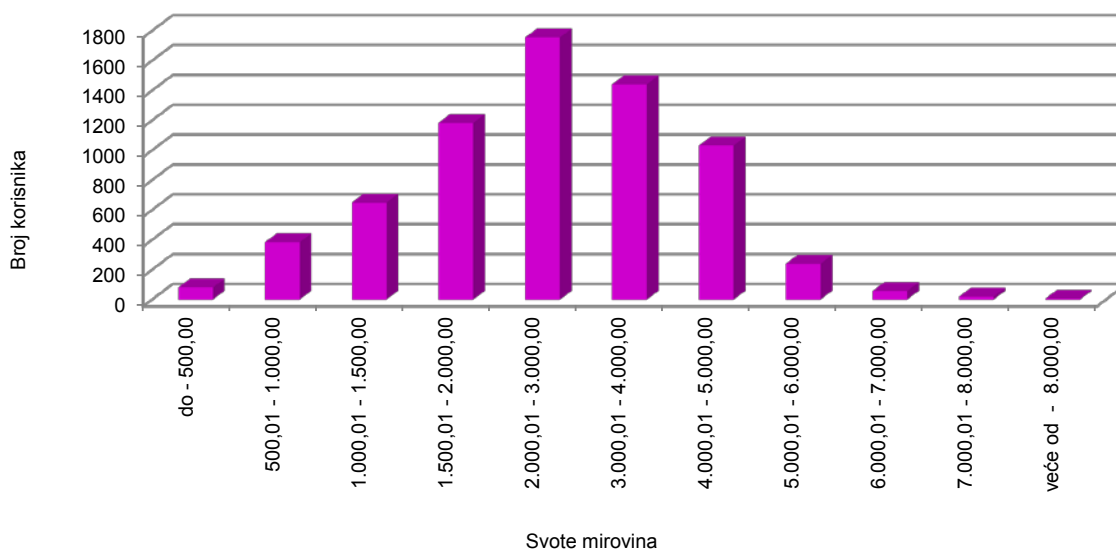


**KORISNICI MIROVINA PREMA VRSTAMA I SVOTAMA MIROVINA KOJI SU PRAVO NA MIROVINU OSTVARILI PREMA UGOVORU IZMEĐU REPUBLIKE HRVATSKE I BOSNE I HERCEGOVINE O SURADNJI NA PODRUČJU PRAVA STRADALNIKA RATA U BOSNI I HERCEGOVINI KOJI SU BILI PRIPADNICI HRVATSKOG VIJEĆA OBRANE I ČLANOVA NJIHOVIH OBITELJI - HVO**  
za prosinac 2015. (isplata u siječnju 2016.)

Tablica 10 e.

Svote mirovina	Ukupno		Invalidska mirovina		Obiteljska mirovina	
	Broj korisnika	Prosječna mirovina	Broj korisnika	Prosječna mirovina	Broj korisnika	Prosječna mirovina
0	1	2	3	4	5	6
do - 500,00	81	322,00	79	318,28	2	469,09
500,01 - 1.000,00	384	814,30	367	811,38	17	877,34
1.000,01 - 1.500,00	650	1.314,78	608	1.316,00	42	1.297,08
1.500,01 - 2.000,00	1184	1.750,38	1113	1.757,10	71	1.645,04
2.000,01 - 3.000,00	1756	2.422,64	1588	2.404,25	168	2.596,43
3.000,01 - 4.000,00	1442	3.568,12	1230	3.574,93	212	3.528,62
4.000,01 - 5.000,00	1032	4.499,43	935	4.512,95	97	4.369,12
5.000,01 - 6.000,00	240	5.439,88	232	5.439,93	8	5.438,28
6.000,01 - 7.000,00	58	6.442,47	55	6.455,15	3	6.210,04
7.000,01 - 8.000,00	20	7.322,42	19	7.324,04	1	7.291,66
veće od - 8.000,00	7	8.630,84	7	8.630,84		
<b>UKUPNO</b>	<b>6854</b>	<b>2.800,51</b>	<b>6233</b>	<b>2.780,38</b>	<b>621</b>	<b>3.002,62</b>

Korisnici mirovina prema svotama mirovina - HVO



**PROSJEČAN BROJ KORISNIKA MIROVINA I PROSJEČNE MIROVINE PREMA VRSTAMA MIROVINA  
za razdoblje I. - XII. 2015.**

**I. Korisnici mirovina koji su pravo na mirovinu ostvarili prema Zakonu o mirovinskom osiguranju - ZOMO**

Tablica 11.

Vrste mirovina 0	Broj korisnika 1	Prosječna mirovina 2
Starosna	503591	2.470,99
<b>Starosna mirovina za dugogodišnjeg osiguranika - čl. 35</b>	7249	3.430,69
<b>Starosna mirovina prevedena iz invalidske *</b>	87037	2.151,01
<b>Ukupno starosna</b>	<b>583371</b>	<b>2.443,13</b>
Prijevremena starosna	165065	2.330,20
Prijevremena starosna mirovina zbog stečaja poslodavca - čl. 36	49	2.668,10
<b>Sveukupno starosna</b>	<b>748485</b>	<b>2.418,87</b>
Invalidska	153065	1.874,87
Obiteljska	230256	1.882,47
<b>UKUPNO I.</b>	<b>1131806</b>	<b>2.235,76</b>

**II. Korisnici mirovina koji su pravo na mirovinu ostvarili prema Zakonu o pravima iz mirovinskog osiguranja djelatnih vojnih osoba, policijskih službenika i ovlaštenih službenih osoba - DVO**

Tablica 11 a.

Vrste mirovina 0	Broj korisnika 1	Prosječna mirovina 2
Starosna	3742	4.139,51
Invalidska	8823	3.208,58
Obiteljska	758	3.448,96
<b>UKUPNO II.</b>	<b>13323</b>	<b>3.483,73</b>

**III. Korisnici mirovina koji su pravo na mirovinu ostvarili prema Zakonu o pravima hrvatskih branitelja iz Domovinskog rata i članova njihovih obitelji - ZOPHBDR**

Tablica 11 b.

Vrste mirovina 0	Broj korisnika 1	Prosječna mirovina 2
Najniža mirovina (čl.31. st.3. ZOPHBDR/2005.)	580	2.459,86
Invalidska	57782	4.850,63
Obiteljska	13913	6.274,34
<b>UKUPNO III.</b>	<b>72275</b>	<b>5.105,51</b>

**IV. Korisnici mirovina koji su pravo na mirovinu ostvarili prema Ugovoru između Republike Hrvatske i Bosne i Hercegovine o suradnji na području prava stradalnika rata u Bosni i Hercegovini koji su bili pripadnici HVO-a i članova njihovih obitelji - HVO**

Tablica 11 c.

Vrste mirovina 0	Broj korisnika 1	Prosječna mirovina 2
Invalidska	6242	2.781,55
Obiteljska	610	3.034,83
<b>UKUPNO IV.</b>	<b>6852</b>	<b>2.804,08</b>
<b>SVEUKUPNO (I.+II.+III.+IV.)</b>	<b>1224256</b>	<b>2.421,94</b>

Vidi obrazloženje na str. IV.

\* U tablici 11. starosne mirovine prevedene iz invalidskih - čl. 175. st. 7. i čl. 58. Zakona o mirovinskom osiguranju (NN 157/2013, 151/2014 i 33/2015) prvi put su statistički evidentirane u ožujku 2015.

**KORISNICI MIROVINA PREMA GODINAMA, VRSTAMA, PROSJEČNIM MIROVINAMA I ZAKONIMA  
PREMA KOJIMA SU MIROVINE OSTVARENE - godišnji prosjek**

**KORISNICI MIROVINA KOJI SU PRAVO NA MIROVINU OSTVARILI PREMA  
ZAKONU O MIROVINSKOM OSIGURANJU - ZOMO**

Tablica 12.

Godine	Ukupno		Starosna		Invalidska		Obiteljska	
	Broj korisnika	Prosječna mirovina	Broj korisnika	Prosječna mirovina	Broj korisnika	Prosječna mirovina	Broj korisnika	Prosječna mirovina
0	1	2	3	4	5	6	7	8
2011.	1119624	2.156,83	625435	2.370,95	255149	1.922,78	239040	1.846,44
2012.	1125861	2.165,65	635169	2.374,48	251804	1.933,44	238888	1.855,15
2013.*	1120561	2.215,06	644440	2.429,12	241633	1.970,07	234488	1.879,21
2014.*	1121490	2.240,48	659265	2.454,31	231587	1.972,50	230638	1.899,62
2015.*	1131806	2.235,76	748485	2.418,87	153065	1.874,87	230256	1.882,47

**KORISNICI MIROVINA KOJI SU PRAVO NA MIROVINU OSTVARILI PREMA  
ZAKONU O PRAVIMA IZ MIROVINSKOG OSIGURANJA DJELATNIH VOJNIH OSOBA,  
POLICIJSKIH SLUŽBENIKA I OVLAŠTENIH SLUŽBENIH OSOBA - DVO**

Tablica 12 a.

Godine	Ukupno		Starosna		Invalidska		Obiteljska	
	Broj korisnika	Prosječna mirovina	Broj korisnika	Prosječna mirovina	Broj korisnika	Prosječna mirovina	Broj korisnika	Prosječna mirovina
0	1	2	3	4	5	6	7	8
2011.	11502	3.408,66	2175	4.612,43	8735	3.101,21	592	3.519,15
2012.	11858	3.438,94	2385	4.580,02	8808	3.122,40	665	3.538,72
2013.*	11982	3.516,80	2470	4.653,94	8793	3.188,60	719	3.623,51
2014.*	12463	3.504,80	2824	4.398,74	8882	3.214,23	757	3.578,83
2015.*	13323	3.483,73	3742	4.139,51	8823	3.208,58	758	3.448,96

**KORISNICI MIROVINA KOJI SU PRAVO NA MIROVINU OSTVARILI PREMA ZAKONU O PRAVIMA HRVATSKIH  
BRANITELJA IZ DOMOVINSKOG RATA I ČLANOVA NJIHOVIH OBITELJI - ZOPHBDR**

Tablica 12 b.

Godine	Ukupno		Starosna		Invalidska		Obiteljska	
	Broj korisnika	Prosječna mirovina	Broj korisnika	Prosječna mirovina	Broj korisnika	Prosječna mirovina	Broj korisnika	Prosječna mirovina
0	1	2	3	4	5	6	7	8
2011.	70117	5.269,67	335	2.318,31	57682	4.922,98	12100	7.004,22
2012.	70541	5.296,98	385	2.357,82	58300	4.962,33	11856	7.038,13
2013.*	72152	5.377,55	438	2.425,20	58127	5.060,87	13587	6.827,59
2014.*	72407	5.134,47	493	2.454,32	58160	4.849,74	13754	6.434,58
2015.*	72275	5.105,51	580	2.459,86	57782	4.850,63	13913	6.274,34

**KORISNICI MIROVINA KOJI SU PRAVO NA MIROVINU OSTVARILI PREMA UGOVORU IZMEĐU REPUBLIKE HRVATSKE I  
BOSNE I HERCEGOVINE O SURADNJI NA PODRUČJU PRAVA STRADALNIKA RATA U BOSNI I HERCEGOVINI KOJI SU  
BILI PRIPADNICI HRVATSKOG VIJEĆA OBRANE I ČLANOVA NJIHOVIH OBITELJI - HVO**

Tablica 12 c.

Godine	Ukupno		Starosna		Invalidska		Obiteljska	
	Broj korisnika	Prosječna mirovina	Broj korisnika	Prosječna mirovina	Broj korisnika	Prosječna mirovina	Broj korisnika	Prosječna mirovina
0	1	2	3	4	5	6	7	8
2011.	6803	2.732,19	-	-	6362	2.684,36	441	3.421,82
2012.	6815	2.769,34	-	-	6377	2.724,23	438	3.425,57
2013.*	6901	2.817,47	-	-	6335	2.789,37	566	3.131,85
2014.*	6901	2.808,25	-	-	6312	2.782,47	589	3.084,54
2015.*	6852	2.804,08	-	-	6242	2.781,55	610	3.034,83

\* Provedba Zakona o mirovinskom osiguranju - članak 95. (NN br. 157/2013) - vidi obrazloženje br IV.

Vidi obrazloženje na str. IV.

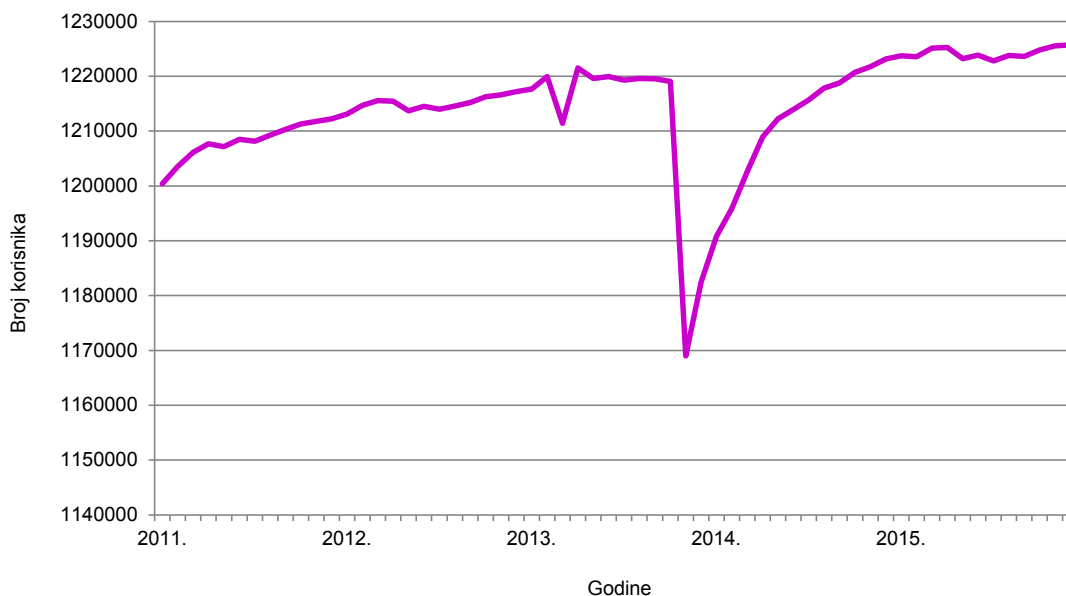


**KRETANJE SVEUKUPNOG BROJA KORISNIKA MIROVINA PREMA GODINAMA I MJESECIMA**

Tablica 13.

Red. br.	U mjesecu	Godine					Indeks 2015. 2014.
		2011.	2012.	2013.*	2014.	2015.	
0	1	2	3	4	5	6	7
1.	siječnju	1200386	1213121	1217692	1190815	1223738	102,8
2.	veljači	1203564	1214715	1219926	1195881	1223553	102,3
3.	ožujku	1206138	1215539	1211448	1202615	1225142	101,9
4.	travnju	1207708	1215423	1221510	1208936	1225255	101,3
5.	svibnju	1207192	1213729	1219608	1212241	1223204	100,9
6.	lipnju	1208520	1214491	1219964	1213962	1223833	100,8
7.	srpnju	1208132	1214019	1219321	1215683	1222829	100,6
8.	kolovožu	1209277	1214565	1219594	1217839	1223818	100,5
9.	rujnu	1210289	1215220	1219562	1218777	1223637	100,4
10.	listopadu	1211299	1216241	1219072	1220681	1224783	100,3
11.	studenom*	1211776	1216616	1168979	1221767	1225562	100,3
12.	prosincu	1212261	1217203	1182464	1223160	1225701	100,2

\* Provedba Zakona o mirovinskom osiguranju - članak 95. (NN br. 157/2013) - vidi obrazloženje br IV.

**Kretanje sveukupnog broja korisnika mirovina prema godinama i mjesecima**

**KORISNICI MIROVINA PREMA DOBNIM SKUPINAMA I SPOLU KOJI SU PRAVO NA MIROVINU OSTVARILI PREMA ZAKONU O MIROVINSKOM OSIGURANJU - ZOMO**

Tablica 14.

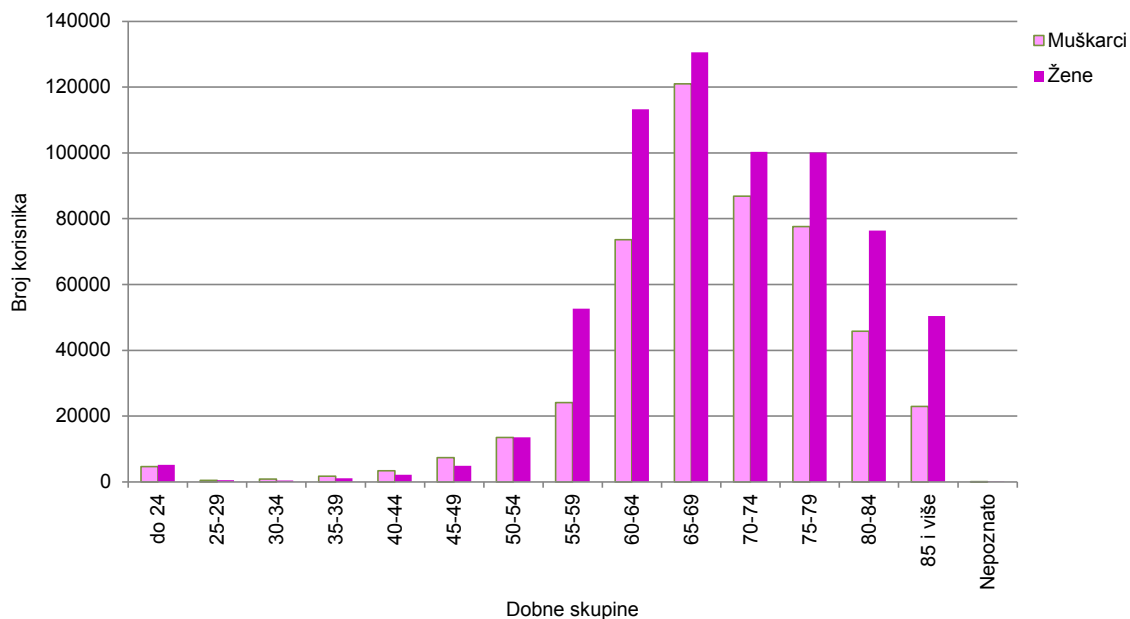
Stanje: 31. prosinca 2015.

Red. br.	Dobne skupine	Ukupno		Muškarci		Žene	
		Broj korisnika	%	Broj korisnika	%	Broj korisnika	%
0	1	2	3	4	5	6	7
1.	do 24	9763	0,86	4617	0,95	5146	0,79
2.	25-29	914	0,08	453	0,09	461	0,07
3.	30-34	1232	0,11	813	0,17	419	0,06
4.	35-39	2836	0,25	1773	0,37	1063	0,16
5.	40-44	5509	0,49	3378	0,70	2131	0,33
6.	45-49	12220	1,08	7327	1,51	4893	0,75
7.	50-54	27031	2,38	13494	2,79	13537	2,08
8.	55-59	76755	6,76	24130	4,99	52625	8,08
9.	60-64	186848	16,46	73638	15,22	113210	17,38
10.	65-69	251571	22,16	120982	25,00	130589	20,05
11.	70-74	187179	16,49	86882	17,95	100297	15,40
12.	75-79	177708	15,65	77631	16,04	100077	15,37
13.	80-84	122188	10,76	45821	9,47	76367	11,73
14.	85 i više	73379	6,46	22929	4,74	50450	7,75
15.	Nepoznato	33	0,00	27	0,01	6	0,00
<b>UKUPNO</b>		<b>1135166</b>	<b>100,00</b>	<b>483895</b>	<b>100,00</b>	<b>651271</b>	<b>100,00</b>

**Napomena:**

U broj korisnika mirovina **nisu uključeni** korisnici mirovina DVO, ZOPHBDR i HVO.  
Vidi obrazloženje na str. IV.

**Struktura korisnika mirovina prema dobnim skupinama i spolu - ZOMO**



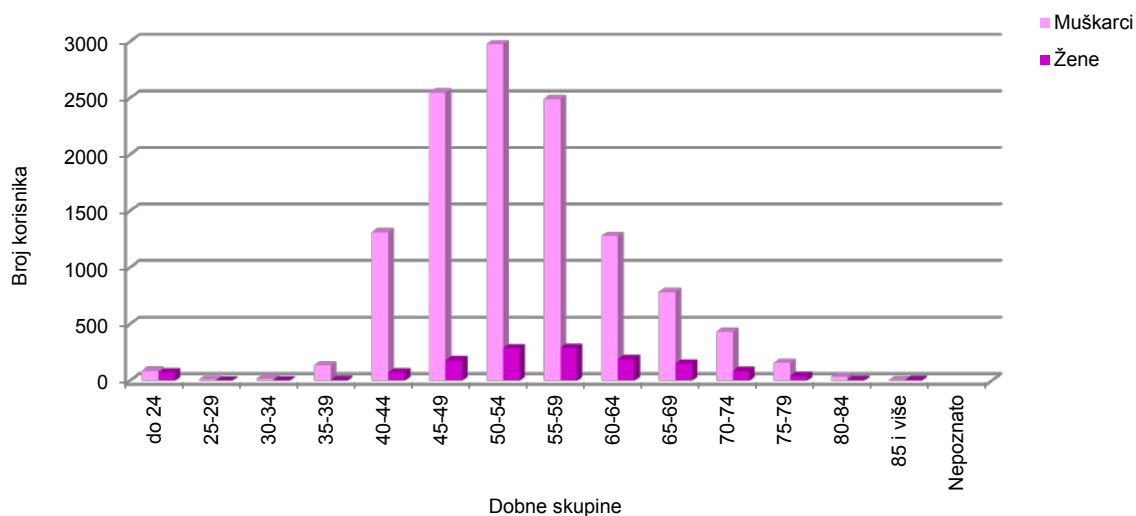
**KORISNICI MIROVINA PREMA DOBNIM SKUPINAMA I SPOLU KOJI SU PRAVO NA MIROVINU OSTVARILI PREMA ZAKONU O PRAVIMA IZ MIROVINSKOG OSIGURANJA DJELATNIH VOJNIH OSOBA, POLICIJSKIH SLUŽBENIKA I OVLAŠTENIH SLUŽBENIH OSOBA - DVO**

Tablica 14 a.

Stanje: 31. prosinca 2015.

Red. br.	Dobne skupine	Ukupno		Muškarci		Žene	
		Broj korisnika	%	Broj korisnika	%	Broj korisnika	%
0	1	2	3	4	5	6	7
1.	do 24	167	1,22	91	0,74	76	5,29
2.	25-29	16	0,12	13	0,11	3	0,21
3.	30-34	25	0,18	19	0,15	6	0,42
4.	35-39	147	1,07	136	1,11	11	0,76
5.	40-44	1390	10,13	1314	10,69	76	5,29
6.	45-49	2730	19,89	2548	20,73	182	12,66
7.	50-54	3267	23,80	2978	24,23	289	20,10
8.	55-59	2786	20,30	2493	20,29	293	20,38
9.	60-64	1471	10,72	1279	10,41	192	13,35
10.	65-69	940	6,85	786	6,40	154	10,71
11.	70-74	521	3,80	431	3,51	90	6,26
12.	75-79	204	1,49	160	1,30	44	3,06
13.	80-84	49	0,36	37	0,30	12	0,83
14.	85 i više	14	0,10	4	0,03	10	0,70
15.	Nepoznato	0	0,00		0,00		0,00
<b>UKUPNO</b>		<b>13727</b>	<b>100,00</b>	<b>12289</b>	<b>100,00</b>	<b>1438</b>	<b>100,00</b>

**Struktura korisnika mirovina prema dobnim skupinama i spolu - DVO**



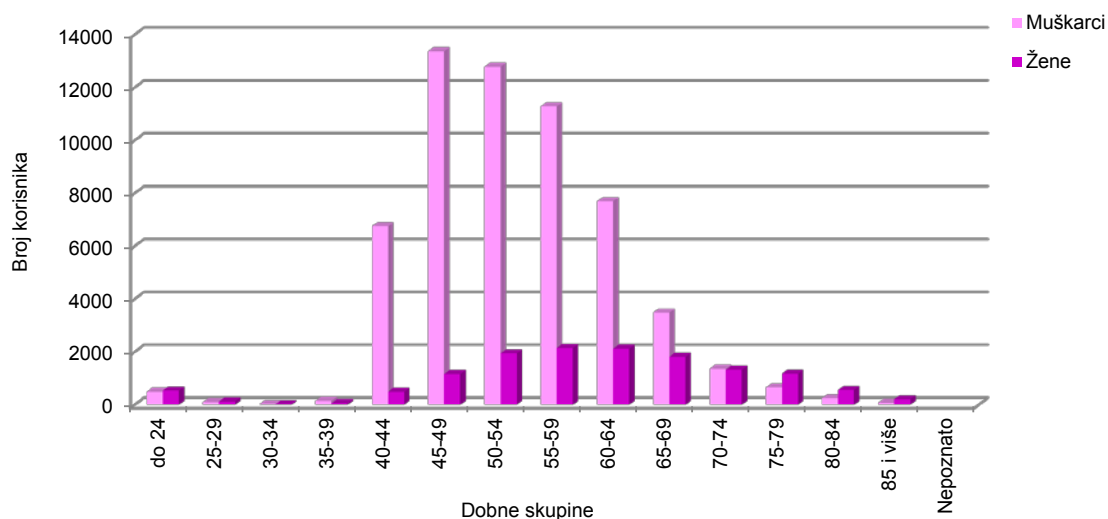
**KORISNICI MIROVINA PREMA DOBNIM SKUPINAMA I SPOLU KOJI SU PRAVO NA MIROVINU OSTVARILI PREMA ZAKONU O PRAVIMA HRVATSKIH BRANITELJA IZ DOMOVINSKOG RATA I ČLANOVA NJIHOVIH OBITELJI - ZOPHBDR**

Tablica 14 b.

Stanje: 31. prosinca 2015.

Red. br.	Dobne skupine	Ukupno		Muškarci		Žene	
		Broj korisnika	%	Broj korisnika	%	Broj korisnika	%
0	1	2	3	4	5	6	7
1.	do 24	1037	1,43	494	0,84	543	3,95
2.	25-29	232	0,32	105	0,18	127	0,92
3.	30-34	45	0,06	21	0,04	24	0,17
4.	35-39	218	0,30	154	0,26	64	0,47
5.	40-44	7244	10,02	6752	11,53	492	3,58
6.	45-49	14547	20,13	13380	22,86	1167	8,50
7.	50-54	14725	20,37	12781	21,83	1944	14,15
8.	55-59	13446	18,60	11290	19,29	2156	15,69
9.	60-64	9820	13,59	7699	13,15	2121	15,44
10.	65-69	5312	7,35	3493	5,97	1819	13,24
11.	70-74	2701	3,74	1372	2,34	1329	9,67
12.	75-79	1830	2,53	657	1,12	1173	8,54
13.	80-84	819	1,13	256	0,44	563	4,10
14.	85 i više	297	0,41	82	0,14	215	1,57
15.	Nepoznato	0	0,00		0,00		0,00
<b>UKUPNO</b>		<b>72273</b>	<b>100,00</b>	<b>58536</b>	<b>100,00</b>	<b>13737</b>	<b>100,00</b>

Struktura korisnika mirovina prema dobnim skupinama i spolu - ZOPHBDR



**KORISNICI MIROVINA PREMA GODINAMA MIROVINSKOG STAŽA I SPOLU KOJI SU PRAVO NA MIROVINU OSTVARILI PREMA ZAKONU O MIROVINSKOM OSIGURANJU - ZOMO**

Tablica 14 c.

Stanje: 31. prosinca 2015.

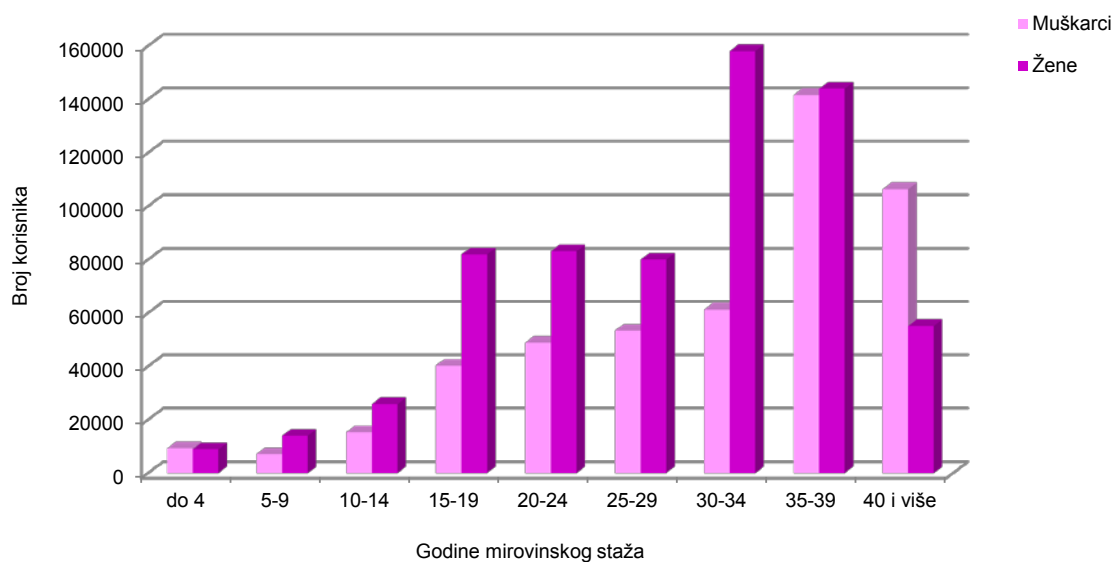
Red. br.	Godine mirovinskog staža	Ukupno		Muškarci		Žene	
		Broj korisnika	%	Broj korisnika	%	Broj korisnika	%
0	1	2	3	4	5	6	7
1.	do 4	18212	1,60	9309	1,92	8903	1,37
2.	5-9	21226	1,87	7194	1,49	14032	2,15
3.	10-14	41198	3,63	15305	3,16	25893	3,98
4.	15-19	122256	10,77	40312	8,33	81944	12,58
5.	20-24	132100	11,64	48900	10,11	83200	12,78
6.	25-29	133354	11,75	53363	11,03	79991	12,28
7.	30-34	219509	19,34	61372	12,68	158137	24,28
8.	35-39	285675	25,17	141680	29,28	143995	22,11
9.	40 i više	161636	14,24	106460	22,00	55176	8,47
<b>UKUPNO</b>		<b>1135166</b>	<b>100,00</b>	<b>483895</b>	<b>100,00</b>	<b>651271</b>	<b>100,00</b>

**Napomena:**

U broj korisnika mirovina **nisu uključeni** korisnici mirovina DVO, ZOPHBDR i HVO.

Vidi obrazloženje na str. IV.

**Struktura korisnika mirovina prema godinama mirovinskog staža i spolu - ZOMO**



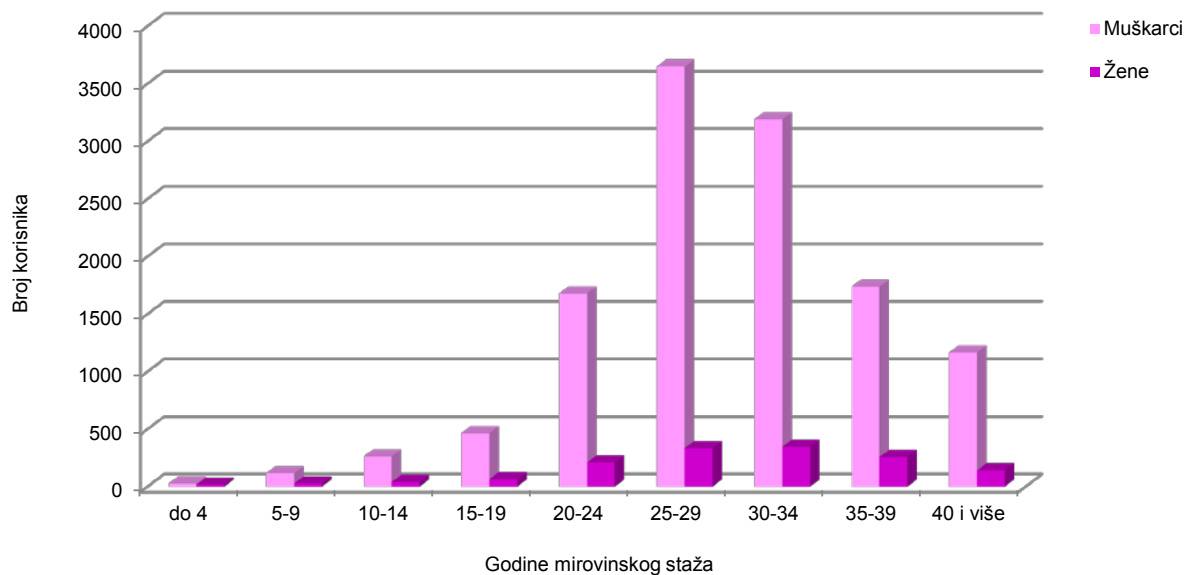
**KORISNICI MIROVINA PREMA GODINAMA MIROVINSKOG STAŽA I SPOLU KOJI SU PRAVO NA MIROVINU OSTVARILI PREMA ZAKONU O PRAVIMA IZ MIROVINSKOG OSIGURANJA DJELATNIH VOJNIH OSOBA, POLICIJSKIH SLUŽBENIKA I OVLAŠTENIH SLUŽBENIH OSOBA - DVO**

Tablica 14 d.

Stanje: 31. prosinca 2015.

Red. br.	Godine mirovinskog staža	Ukupno		Muškarci		Žene	
		Broj korisnika	%	Broj korisnika	%	Broj korisnika	%
0	1	2	3	4	5	6	7
1.	do 4	43	0,31	26	0,21	17	1,18
2.	5-9	143	1,04	116	0,94	27	1,88
3.	10-14	303	2,21	262	2,13	41	2,85
4.	15-19	530	3,86	465	3,78	65	4,52
5.	20-24	1888	13,75	1678	13,65	210	14,60
6.	25-29	3982	29,01	3648	29,69	334	23,23
7.	30-34	3536	25,76	3190	25,96	346	24,06
8.	35-39	1997	14,55	1739	14,15	258	17,94
9.	40 i više	1305	9,51	1165	9,48	140	9,74
<b>UKUPNO</b>		<b>13727</b>	<b>100,00</b>	<b>12289</b>	<b>100,00</b>	<b>1438</b>	<b>100,00</b>

**Struktura korisnika mirovina prema godinama mirovinskog staža i spolu - DVO**



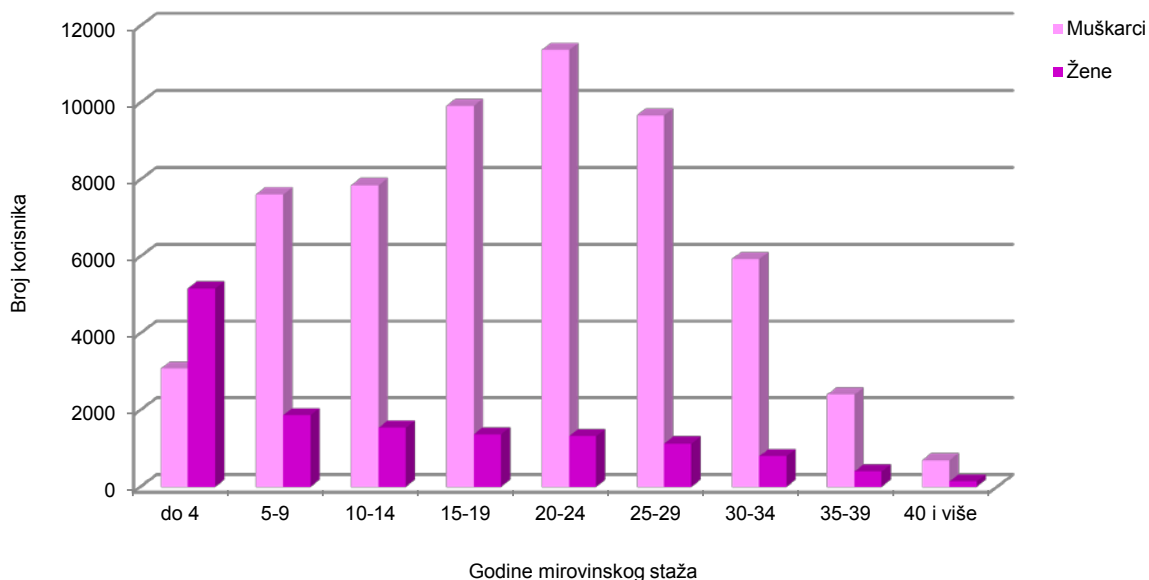
**KORISNICI MIROVINA PREMA GODINAMA MIROVINSKOG STAŽA I SPOLU KOJI SU PRAVO NA MIROVINU OSTVARILI PREMA ZAKONU O PRAVIMA HRVATSKIH BRANITELJA IZ DOMOVINSKOG RATA I ČLANOVA NJIHOVIH OBITELJI - ZOPHBDR**

Tablica 14 e.

Stanje: 31. prosinca 2015.

Red. br.	Godine mirovinskog staža	Ukupno		Muškarci		Žene	
		Broj korisnika	%	Broj korisnika	%	Broj korisnika	%
0	1	2	3	4	5	6	7
1.	do 4	8250	11,42	3078	5,26	5172	37,65
2.	5-9	9483	13,12	7615	13,01	1868	13,60
3.	10-14	9394	13,00	7853	13,42	1541	11,22
4.	15-19	11287	15,62	9918	16,94	1369	9,97
5.	20-24	12691	17,56	11370	19,42	1321	9,62
6.	25-29	10799	14,94	9672	16,52	1127	8,20
7.	30-34	6732	9,31	5934	10,14	798	5,81
8.	35-39	2803	3,88	2403	4,11	400	2,91
9.	40 i više	834	1,15	693	1,18	141	1,03
<b>UKUPNO</b>		<b>72273</b>	<b>100,00</b>	<b>58536</b>	<b>100,00</b>	<b>13737</b>	<b>100,00</b>

**Struktura korisnika mirovina prema godinama mirovinskog staža i spolu - ZOPHBDR**



**KORISNICI INVALIDSKIH MIROVINA PREMA MIROVINSKIM FAKTORIMA KOJI SU PRAVO NA MIROVINU OSTVARILI PREMA ZAKONU O MIROVINSKOM OSIGURANJU - ZOMO**

za prosinac 2015. (isplata u siječnju 2016.)

Tablica 15.

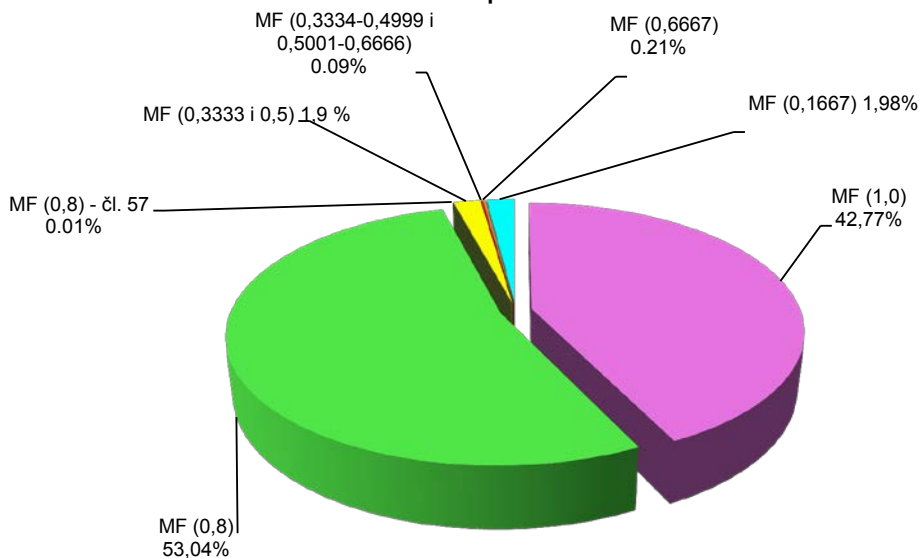
Red. br.	Vrste invalidskih mirovina	Broj korisnika *	Prosječna mirovina
0	1	2	3
1.	Invalidska mirovina zbog opće nesposobnosti za rad, odnosno zbog potpunog gubitka radne sposobnosti (mirovinski faktor <b>1,0</b> )	57590	2.094,81
2.	Invalidska mirovina zbog profesionalne nesposobnosti za rad odnosno zbog djelomičnog gubitka radne sposobnosti (mirovinski faktor <b>0,8</b> )	71429	1.729,59
3.	Privremena invalidska mirovina članak 57. ZOMO (mirovinski faktor <b>0,8</b> )	2	1.801,49
4.	Invalidska mirovina zbog profesionalne nesposobnosti za rad, odnosno zbog djelomičnog gubitka radne sposobnosti, koja se isplaćuje osiguraniku za vrijeme zaposlenja, odnosno obavljanja samostalne djelatnosti (mirovinski faktor <b>0,3333 i 0,5</b> )	2564	902,28
5.	Invalidska mirovina zbog profesionalne nesposobnosti za rad, odnosno zbog djelomičnog gubitka radne sposobnosti, koja se isplaćuje osiguraniku za vrijeme zaposlenja, odnosno obavljanja samostalne djelatnosti – kumulirani uzrok invalidnosti nastao poslije 18. prosinca 2002. (mirovinski faktor <b>0,3334-0,4999 i 0,5001-0,6666</b> )	120	1.425,85
6.	Invalidska mirovina zbog profesionalne nesposobnosti za rad, odnosno zbog djelomičnog gubitka radne sposobnosti, uzrokovane ozljedom na radu ili profesionalnom bolešću, koja se isplaćuje osiguraniku za vrijeme zaposlenja ili obavljanja samostalne djelatnosti (mirovinski faktor <b>0,6667</b> )	287	1.723,11
7.	Invalidska mirovina prijašnjem korisniku prava na raspoređivanje, odnosno zaposlenje na drugom poslu za vrijeme zaposlenja (mirovinski faktor <b>0,1667</b> )	2673	327,84
<b>UKUPNO</b>		<b>134665</b>	<b>1.841,92</b>

**Napomena:**

U broj korisnika mirovina **nisu uključeni** korisnici mirovina DVO, ZOPHBDR i HVO. Vidi obrazloženje na str. IV.

\* Primjena čl. 175. st. 7. i čl. 58. Zakona o mirovinskom osiguranju (NN 157/2013, 151/2014 i 33/2015).

**Struktura korisnika invalidskih mirovina prema mirovinskim faktorima - ZOMO**





**KORISNICI INVALIDSKIH MIROVINA PREMA MIROVINSKIM FAKTORIMA KOJI SU PRAVO NA MIROVINU OSTVARILI PREMA ZAKONU O PRAVIMA IZ MIROVINSKOG OSIGURANJA DJELATNIH VOJNIH OSOBA, POLICIJSKIH SLUŽBENIKA I OVLAŠTENIH SLUŽBENIH OSOBA - DVO**  
za prosinac 2015. (isplata u siječnju 2016.)

Tablica 15 a.

Red. br.	Vrste invalidskih mirovina	Broj korisnika	Prosječna mirovina
0	1	2	3
1.	Invalidska mirovina zbog opće nesposobnosti za rad (mirovinski faktor <b>1,0</b> )	511	4.127,68
2.	Invalidska mirovina zbog profesionalne nesposobnosti za rad (mirovinski faktor <b>0,8</b> )	7679	3.208,89
3.	Invalidska mirovina zbog profesionalne nesposobnosti za rad koja se isplaćuje osiguraniku za vrijeme zaposlenja, odnosno obavljanja samostalne djelatnosti (mirovinski faktor <b>0,3333 i 0,5</b> )	64	1.276,63
4.	Invalidska mirovina zbog profesionalne nesposobnosti za rad koja se isplaćuje osiguraniku za vrijeme zaposlenja, odnosno obavljanja samostalne djelatnosti – kumulirani uzrok invalidnosti nastao poslije 18. prosinca 2002. (mirovinski faktor <b>0,3334-0,4999 i 0,5001-0,6666</b> )	6	1.831,95
5.	Invalidska mirovina zbog profesionalne nesposobnosti za rad uzrokovane ozljedom na radu ili profesionalnom bolešću, koja se isplaćuje osiguraniku za vrijeme zaposlenja ili obavljanja samostalne djelatnosti (mirovinski faktor <b>0,6667</b> )	547	2.507,37
<b>UKUPNO</b>		<b>8807</b>	<b>3.203,65</b>

**KORISNICI INVALIDSKIH MIROVINA PREMA MIROVINSKIM FAKTORIMA KOJI SU PRAVO NA MIROVINU OSTVARILI PREMA ZAKONU O PRAVIMA HRVATSKIH BRANITELJA IZ DOMOVINSKOG RATA I ČLANOVA NJOVIH OBITELJI - ZOPHBDR**  
za prosinac 2015. (isplata u siječnju 2016.)

Tablica 15 b.

Red. br.	Vrste invalidskih mirovina	Broj korisnika	Prosječna mirovina
0	1	2	3
1.	Invalidska mirovina zbog opće nesposobnosti za rad (mirovinski faktor <b>1,0</b> )	49913	5.113,57
2.	Invalidska mirovina zbog profesionalne nesposobnosti za rad (mirovinski faktor <b>0,8</b> )	7102	3.210,94
3.	Invalidska mirovina zbog profesionalne nesposobnosti za rad koja se isplaćuje osiguraniku za vrijeme zaposlenja, odnosno obavljanja samostalne djelatnosti - kumulirani uzrok invalidnosti nastao dijelom kao posljedica u Domovinskom ratu (mirovinski faktor <b>0,3334-0,4999 i 0,5001-0,6666</b> )	15	2.363,28
4.	Invalidska mirovina zbog profesionalne nesposobnosti za rad koja je u cijelosti ili dijelom nastala kao posljedica ranjavanja, ozljeda, zatočeništva u logoru, bolesti, odnosno pojava bolesti zadobivene u obrani suvereniteta Republike Hrvatske koja se isplaćuje hrvatskom branitelju za vrijeme zaposlenja ili obavljanja samostalne djelatnosti (mirovinski faktor <b>0,5</b> )	536	2.094,56
<b>UKUPNO</b>		<b>57566</b>	<b>4.850,02</b>

**KORISNICI NAJVIŠE MIROVINE KOJIMA JE MIROVINA ODREĐENA  
PREMA ZAKONU KOJI SE PRIMJENJIVAO do 31. prosinca 1998.  
za prosinac 2015. (isplata u siječnju 2016.)**

Tablica 16.

Red br.	Vrste mirovina	Broj korisnika	Prosječna mirovina	Prosječan staž
0	1	2	3	4
1.	Starosna	1657	6.580,11	36 08 04
2.	Invalidska *	48	6.582,81	30 01 03
3.	Obiteljska	487	5.054,04	38 07 21
<b>UKUPNO</b>		<b>2192</b>	<b>6.241,12</b>	<b>36 11 21</b>

**KORISNICI MINIMALNE MIROVINE KOJIMA JE MIROVINA ODREĐENA  
PREMA ZAKONU KOJI SE PRIMJENJIVAO do 31. prosinca 1998.  
za prosinac 2015. (isplata u siječnju 2016.)**

Tablica 16 a.

Red br.	Vrste mirovina	Broj korisnika	Prosječna mirovina	Prosječan staž
0	1	2	3	4
1.	Starosna	13990	2.577,92	36 00 12
2.	Invalidska *	587	2.496,72	17 05 08
3.	Obiteljska	926	1.929,99	29 10 12
<b>UKUPNO</b>		<b>15503</b>	<b>2.536,19</b>	<b>34 11 21</b>

**KORISNICI NAJVIŠE MIROVINE KOJIMA JE MIROVINA ODREĐENA  
PREMA ZAKONU O NAJVIŠOJ MIROVINI  
za prosinac 2015. (isplata u siječnju 2016.)**

Tablica 16 b.

Red br.	Vrste mirovina	Broj korisnika	Prosječna mirovina	Prosječan staž
0	1	2	3	4
1.	Starosna	916	6.832,07	37 03 27
2.	Invalidska *	49	4.710,59	24 05 23
3.	Obiteljska	699	5.229,25	38 09 00
<b>UKUPNO</b>		<b>1664</b>	<b>6.096,30</b>	<b>37 06 17</b>

**KORISNICI NAJNIŽE MIROVINE KOJIMA JE MIROVINA ODREĐENA  
PREMA ZAKONU O MIROVINSKOM OSIGURANJU - ZOMO  
za prosinac 2015. (isplata u siječnju 2016.)**

Tablica 16 c.

Red br.	Vrste mirovina	Broj korisnika	Prosječna mirovina	Prosječan staž
0	1	2	3	4
1.	<b>Radnici kod pravnih i fizičkih osoba (bivši Fond radnika)</b>			
	Starosna	108256	1.516,52	29 08 25
	Invalidska *	44006	1.424,19	20 04 04
	Obiteljska	18093	1.107,12	21 05 29
<b>Ukupno</b>		<b>170355</b>	<b>1.449,19</b>	<b>26 05 04</b>
2.	<b>Obrtnici (bivši Fond samostalnih privrednika)</b>			
	Starosna	7207	1.699,39	31 10 18
	Invalidska *	2274	1.467,41	21 11 23
	Obiteljska	1212	1.126,01	21 07 12
<b>Ukupno</b>		<b>10693</b>	<b>1.585,07</b>	<b>28 07 09</b>
3.	<b>Poljoprivrednici (bivši Fond individualnih poljoprivrednika)</b>			
	Starosna	31553	1.315,21	21 10 09
	Invalidska *	1461	1.568,96	20 07 14
	Obiteljska	2824	883,59	16 03 10
<b>Ukupno</b>		<b>35838</b>	<b>1.291,54</b>	<b>21 04 10</b>
<b>UKUPNO (1+2+3)</b>		<b>216886</b>	<b>1.429,84</b>	<b>25 08 12</b>

Za tablice 16., 16 a., 16 b. i 16 c. vidi obrazloženje na str. IV.

\* Primjena čl. 175. st. 7. i čl. 58. Zakona o mirovinskom osiguranju (NN 157/2013, 151/2014 i 33/2015).

**KORISNICI KOJIMA SU MIROVINE PRIZNATE I / ILI ODREĐENE PREMA POSEBNIM PROPISIMA**

Tablica 17.

Stanje: 31. prosinca 2015.

Red. br.	Kategorije korisnika mirovina	Broj korisnika	Prosječna mirovina
0	1	2	3
1.	Radnici na poslovima ovlaštenih službenih osoba u tijelima unutarnjih poslova i pravosuđa, kao i na poslovima razminiranja:		
	a) radnici na poslovima ovlaštenih službenih osoba u tijelima unutarnjih poslova i pravosuđa, kojima je pravo na mirovinu priznato prema propisima koji su bili na snazi do stupanja na snagu Zakona o pravima iz mirovinskog osiguranja DVO, PS i OSO	10170	3.828,65
	b) radnici na poslovima policijskih službenika, ovlaštenih službenih osoba pravosuđa i službene osobe s posebnim dužnostima i ovlastima u sigurnosno obavještajnom sustavu RH koji su pravo na mirovinu ostvarili prema Zakonu o pravima DVO, PS i OSO	6645	3.742,48
	c) radnici na poslovima razminiranja	228	4.878,46
2.	Djelatne vojne osobe - DVO *	13727	3.475,19
3.	Pripadnici Hrvatske domovinske vojske od 1941. do 1945. godine	8131	2.272,24
4.	Bivši politički zatvorenici	3763	3.581,02
5.	Hrvatski branitelji iz Domovinskog rata - ZOPHBDR	72273	5.088,11
6.	Mirovine priznate prema općim propisima, a određene prema ZOPHBDR - u iz 2005. (čl. 14., 21., 30. i 31. stavak 2.)	30.296	2.181,47
7.	Pripadnici bivše Jugoslavenske narodne armije - JNA	7621	3.025,37
8.	Pripadnici bivše Jugoslavenske narodne armije - JNA - čl. 185 ZOMO	93	2.988,97
9.	Sudionici Narodnooslobodilačkog rata - NOR	17973	2.654,05
10.	Zastupnici u Hrvatskom saboru, članovi Vlade, suci Ustavnog suda i glavni državni revizor	617	8.025,62
11.	Članovi Izvršnog vijeća Sabora, Saveznog izvršnog vijeća i administrativno umirovljeni javni službenici	151	2.908,49
12.	Bivši službenici u saveznom tijelima bivše SFRJ - članak 38. ZOMO	45	3.631,82
13.	Redoviti članovi Hrvatske akademije znanosti i umjetnosti - HAZU	148	7.783,69
14.	Radnici u Istarskim ugljenokopima "Tupljak" d.d. Labin	255	3.573,31
15.	Radnici profesionalno izloženi azbestu	824	2.876,50
16.	Osiguranci - članovi posade broda u međunarodnoj plovidbi i nacionalnoj plovidbi - članak 129 a. stavak 2. Pomorskog zakonika	113	1.938,87
17.	Pripadnici Hrvatskog vijeća obrane - HVO	6854	2.800,51
<b>UKUPNO</b>		<b>179927</b>	<b>-</b>

**NAPOMENA:**

\* Uključeni su korisnici mirovina koji su pravo na mirovinu ostvarili prema ZOMIOVO -u koji je bio na snazi do 8. prosinca 1999. i korisnici mirovina koji su pravo na mirovinu ostvarili prema Zakonu o DVO, PS i OSO koji je na snazi od 8. prosinca 1999.

Od mirovine za srpanj 2009. (isplata u kolovozu 2009.) u primjeni je Zakon o smanjenju mirovina određenih prema Zakonu o pravima i dužnostima zastupnika u Hrvatskom saboru (NN, br. 86/2009).

Od 1. srpnja 2010. u primjeni je Zakon o smanjenju mirovina određenih, odnosno ostvarenih prema posebnim propisima o mirovinskom osiguranju (NN, br. 71/2010).

Od 1. siječnja 2014. u primjeni je Zakon o izmjeni i dopunama Zakona o smanjenju mirovina određenih, odnosno ostvarenih prema posebnim propisima o mirovinskom osiguranju (NN, br. 157/2013).

**KORISNICI KOJIMA JE MIROVINA PRIZNATA PREMA MEĐUNARODNIM UGOVORIMA - ZOMO**

Tablica 17 a.

Stanje: 31. prosinca 2015.

Red. br.	Vrste mirovina	Broj korisnika	Prosječna mirovina
0	1	2	3
1.	Starosna	126935	804,61
2.	Invalidska *	7539	417,76
3.	Obiteljska	25058	558,18
<b>UKUPNO</b>		<b>159532</b>	<b>747,32</b>

\* Primjena čl. 175. st. 7. i čl. 58. Zakona o mirovinskom osiguranju (NN 157/2013, 151/2014 i 33/2015).  
Za tablicu 17.a vidi obrazloženje na str. IV.

**KORISNICI OSTALIH PRAVA IZ MIROVINSKOG OSIGURANJA  
za prosinac 2015. (isplata u siječnju 2016.)**

Korisnici kojima se uz mirovinu isplaćuje **zaštitni dodatak** ostvaren prema zakonima koji su se primjenjivali do 31. prosinca 1998.

Tablica 18.

Red. br.	Vrsta prava	Broj korisnika	Prosječan zaštitni dodatak
0	1	2	3
1.	Uz starosnu mirovinu	30051	483,46
2.	Uz invalidsku mirovinu *	4343	480,24
3.	Uz obiteljsku mirovinu	18475	461,16
<b>UKUPNO</b>		<b>52869</b>	<b>475,40</b>

Naknada za **tjelesno oštećenje** ostvarena prema **ZOMIO - u** koji se primjenjivao do 31. prosinca 1998.

Tablica 18 a.

Red. br.	Vrsta prava	Broj korisnika	Prosječna naknada
0	1	2	3
1.	Pravo uz mirovinu	57700	125,59
2.	Samostalno pravo	8781	116,77
<b>UKUPNO</b>		<b>66481</b>	<b>124,42</b>

Naknada za **tjelesno oštećenje** ostvarena prema **ZOMO - u**

Tablica 18 b.

Red. br.	Vrsta prava	Broj korisnika	Prosječna naknada
0	1	2	3
1.	Pravo uz mirovinu	2782	231,35
2.	Samostalno pravo	1761	182,35
<b>UKUPNO</b>		<b>4543</b>	<b>212,35</b>

Naknada za **tjelesno oštećenje** ostvarena prema **ZOMIO - u i ZOMO - u**

Tablica 18 c.

Red. br.	Vrsta prava	Broj korisnika	Prosječna naknada
0	1	2	3
1.	Naknada za tjelesno oštećenje ostvarena prema ZOMIO i ZOMO	146	354,25
<b>UKUPNO</b>		<b>146</b>	<b>354,25</b>

**Doplatak za pomoć i njegu** ostvaren prema **ZOMIO - u** koji se je primjenjivao do 31. prosinca 1998.

Tablica 18 d.

Red. br.	Vrsta prava	Broj korisnika	Prosječan doplatak
0	1	2	3
1.	Pravo uz mirovinu	7267	782,19
2.	Samostalno pravo - slijepi	236	1.053,56
3.	Samostalno pravo - ostali	416	732,23
<b>UKUPNO (2 + 3)</b>		<b>652</b>	<b>848,54</b>
<b>UKUPNO (1 + 2 + 3)</b>		<b>7919</b>	<b>787,65</b>

**PROSJEČNI MIROVINSKI STAŽ KORISNIKA MIROVINA KOJI SU PRAVO NA MIROVINU  
OSTVARILI PREMA ZAKONU O MIROVINSKOM OSIGURANJU - ZOMO**

Tablica 19.

Stanje: 31. prosinca 2015.

Vrste mirovina	Ukupno	Muškarci	Žene
0	1	2	3
Starosna	31 11 18	34 02 17	29 09 14
Invalidska	22 03 20	23 00 14	20 10 28
Obiteljska	27 11 23	22 09 09	28 04 01
<b>UKUPNO</b>	<b>30 00 04</b>	<b>31 09 27</b>	<b>28 08 07</b>

**PROSJEČNA DOB KORISNIKA MIROVINA KOJI SU PRAVO NA MIROVINU OSTVARILI  
PREMA ZAKONU O MIROVINSKOM OSIGURANJU - ZOMO**

Tablica 19 a.

Stanje: 31. prosinca 2015.

Vrste mirovina	Ukupno	Muškarci	Žene
0	1	2	3
Starosna *	71 07	72 08	70 07
Invalidska *	59 01	59 11	57 07
Obiteljska	71 09	51 05	73 02
<b>UKUPNO</b>	<b>70 02</b>	<b>69 08</b>	<b>70 06</b>

**BROJ GODINA KORIŠTENJA PRAVA NA MIROVINU KORISNIKA MIROVINA KOJI SU PRAVO NA  
MIROVINU OSTVARILI PREMA ZAKONU O MIROVINSKOM OSIGURANJU - ZOMO**

Tablica 19 b.

Stanje: 31. prosinca 2015.

Vrste mirovina	Ukupno	Muškarci	Žene
0	1	2	3
Starosna	20 05	18 06	23 03
Invalidska	18 08	17 03	23 07
Obiteljska	17 10	-	-

**PROSJEČNI MIROVINSKI STAŽ KORISNIKA MIROVINA KOJI SU PRAVO NA MIROVINU PREMA  
ZAKONU O MIROVINSKOM OSIGURANJU - ZOMO  
OSTVARILI U 2015. godini - NOVI KORISNICI**

Tablica 19 c.

Stanje: 31. prosinca 2015.

Vrste mirovina	Ukupno	Muškarci	Žene
0	1	2	3
Starosna	34 00 03	35 00 02	32 08 27
Invalidska	23 03 08	23 10 01	21 07 22
Obiteljska	29 02 18	23 00 06	29 10 20
<b>UKUPNO</b>	<b>32 00 24</b>	<b>33 02 05</b>	<b>31 01 15</b>

**PROSJEČNA DOB KORISNIKA MIROVINA KOJI SU PRAVO NA MIROVINU  
PREMA ZAKONU O MIROVINSKOM OSIGURANJU - ZOMO  
OSTVARILI U 2015. godini - NOVI KORISNICI**

Tablica 19 d.

Stanje: 31. prosinca 2015.

Vrste mirovina	Ukupno	Muškarci	Žene
0	1	2	3
Starosna	61 11	63 00	60 06
Invalidska	53 01	54 00	50 08

**Napomena:**

U podatke u tablicama 19. - 19 d. nisu uključeni korisnici mirovina DVO, ZOPHBDR i HVO.

\* Primjena čl. 175. st. 7. i čl. 58. Zakona o mirovinskom osiguranju (NN 157/2013, 151/2014 i 33/2015).

**Staż:** ggmmdd = godine, mjeseci, dani      **Dob:** ggmm = godine, mjeseci

Kod obiteljskih mirovina dob i spol se odnosi na naslovnika, a staž na korisnika od kojeg je određeno pravo na mirovinu.

Za tablice 19., 19 a., 19 b., 19 c. i 19 d. vidi obrazloženje na str. IV.

**KORISNICI KOJI SU PRAVO NA MIROVINU PRVI PUT OSTVARILI U 2015. godini  
PREMA ZAKONU O MIROVINSKOM OSIGURANJU - NOVI KORISNICI**

Tablica 19 e.

Stanje: 31. prosinca 2015.

Vrste mirovina	Broj korisnika			Prosječna mirovina			Prosječan staž			Prosječna dob		
	Ukupno	Muškarci	Žene	Ukupno	Muškarci	Žene	Ukupno	Muškarci	Žene	Ukupno	Muškarci	Žene
0	1	2	3	4	5	6	7	8	9	10	11	12
Starosna	19460	10313	9147	2.238,84	2.219,95	2.260,15	30 09 11	30 10 03	30 08 16	63 09	64 08	62 09
Starosna mirovina za dugogodišnjeg osiguranika - čl. 35.	4014	3558	456	3.335,66	3.356,84	3.170,44	42 07 21	42 08 24	41 11 18	61 09	61 11	60 07
<b>Ukupno starosna</b>	<b>23474</b>	<b>13871</b>	<b>9603</b>	<b>2.426,40</b>	<b>2.511,57</b>	<b>2.303,37</b>	<b>32 08 10</b>	<b>33 08 23</b>	<b>31 02 17</b>	<b>63 05</b>	<b>63 11</b>	<b>62 08</b>
Prijevremena starosna mirovina	12101	6085	6016	2.205,42	2.344,80	2.064,45	36 06 02	37 10 03	35 01 25	59 00	60 10	57 02
Prijevremena starosna mirovina zbog stečaja poslodavca - čl. 36.	56	36	20	2.666,17	2.966,41	2.125,73	35 07 09	36 11 26	33 01 15	58 09	60 01	56 05
<b>Sveukupno starosna</b>	<b>35631</b>	<b>19992</b>	<b>15639</b>	<b>2.351,73</b>	<b>2.461,63</b>	<b>2.211,23</b>	<b>34 00 03</b>	<b>35 00 02</b>	<b>32 08 27</b>	<b>61 11</b>	<b>63 00</b>	<b>60 06</b>
Invalidska	2102	1566	536	1.616,54	1.655,30	1.503,29	23 03 08	23 10 01	21 07 22	53 01	54 00	50 08
Obiteljska	11523	1116	10407	1.842,98	1.589,94	1.870,12	29 02 18	23 00 06	29 10 20	63 01	42 02	65 04
<b>SVEUKUPNO</b>	<b>49256</b>	<b>22674</b>	<b>26582</b>	<b>2.201,34</b>	<b>2.363,03</b>	<b>2.063,41</b>	<b>32 00 24</b>	<b>33 02 05</b>	<b>31 01 15</b>	<b>61 10</b>	<b>61 04</b>	<b>62 02</b>

**KORISNICI KOJI SU PRAVO NA MIROVINU PRVI PUT OSTVARILI U 2015. godini  
PREMA ZAKONU O MIROVINSKOM OSIGURANJU - NOVI KORISNICI**

bez korisnika mirovina koji su mirovine ostvarili prema međunarodnim ugovorima

Tablica 19 f.

Stanje: 31. prosinca 2015.

Vrste mirovina	Broj korisnika			Prosječna mirovina			Prosječan staž			Prosječna dob		
	Ukupno	Muškarci	Žene	Ukupno	Muškarci	Žene	Ukupno	Muškarci	Žene	Ukupno	Muškarci	Žene
0	1	2	3	4	5	6	7	8	9	10	11	12
Starosna	15499	7724	7775	2.672,31	2.784,20	2.561,15	30 11 10	31 00 00	30 10 15	63 06	64 04	62 08
Starosna mirovina za dugogodišnjeg osiguranika - čl. 35.	3501	3069	432	3.542,63	3.584,55	3.244,76	42 07 25	42 09 04	41 11 01	61 08	61 10	60 06
<b>Ukupno starosna</b>	<b>19000</b>	<b>10793</b>	<b>8207</b>	<b>2.832,68</b>	<b>3.011,78</b>	<b>2.597,13</b>	<b>32 11 22</b>	<b>34 02 00</b>	<b>31 05 02</b>	<b>63 02</b>	<b>63 08</b>	<b>62 07</b>
Prijevremena starosna mirovina	10028	4704	5324	2.434,04	2.692,23	2.205,92	36 04 01	37 08 03	35 01 25	58 10	60 09	57 01
Prijevremena starosna mirovina zbog stečaja poslodavca - čl. 36.	55	35	20	2.640,03	2.933,92	2.125,73	35 06 09	36 10 23	33 01 15	58 09	60 01	56 05
<b>Sveukupno starosna</b>	<b>29083</b>	<b>15532</b>	<b>13551</b>	<b>2.694,86</b>	<b>2.914,83</b>	<b>2.442,73</b>	<b>34 01 21</b>	<b>35 03 00</b>	<b>32 10 24</b>	<b>61 08</b>	<b>62 09</b>	<b>60 05</b>
Invalidska	1847	1342	505	1.783,33	1.861,87	1.574,63	23 06 28	24 02 28	21 09 16	52 09	53 07	50 06
Obiteljska	9759	984	8775	2.080,15	1.743,30	2.117,92	29 10 10	23 03 19	30 07 03	62 08	40 03	65 02
<b>SVEUKUPNO</b>	<b>40689</b>	<b>17858</b>	<b>22831</b>	<b>2.506,05</b>	<b>2.771,15</b>	<b>2.298,69</b>	<b>32 07 17</b>	<b>33 09 01</b>	<b>31 09 06</b>	<b>61 06</b>	<b>60 10</b>	<b>62 00</b>

**Napomena:**

U tablicama 19 e. i 19 f. u broju korisnika mirovina nisu uključeni korisnici mirovina koji su prvi put ostvarili pravo na mirovinu, a određen im je predujam (akontacija), ni korisnici mirovina DVO, ZOPHBDR i HVO.

Stož: ggmmdd = godine, mjeseci, dani

Dob: ggmm = godine, mjeseci

**KORISNICI MIROVINA KOJIMA JE U 2015. godini PRESTALO PRAVO NA MIROVINU - uzrok smrt**

Tablica 19 g.

Stanje: 31. prosinca 2015.


Vrste mirovina	Broj korisnika			Prosječna mirovina			Prosječno korištenje prava na mirovinu *		
	Ukupno	Muškarci	Žene	Ukupno	Muškarci	Žene	Ukupno	Muškarci	Žene
0	1	2	3	4	5	6	7	8	9
Starosna	29062	17611	11451	2.223,73	2.330,63	2.059,33	20 05	18 06	23 03
Invalidska	5840	4530	1310	1.961,36	2.005,46	1.808,87	18 08	17 03	23 07
Obiteljska	12515	-	-	1.957,01	-	-	17 10	-	-
<b>UKUPNO</b>	<b>47417</b>	<b>-</b>	<b>-</b>	<b>2.121,02</b>	<b>-</b>	<b>-</b>	<b>-</b>	<b>-</b>	<b>-</b>

**Napomena:**

U broj korisnika mirovina **nisu uključeni** korisnici mirovina DVO, ZOPHBDR i HVO.

Prosječno korištenje prava na mirovinu: **gg mm** (godine, mjeseci)

**Struktura korisnika mirovina kojima je u 2015. godini prestalo pravo na mirovinu - uzrok smrt**



**KORISNICI MIROVINA PREMA VRSTAMA MIROVINA, SPOLU, PROSJEČNOJ MIROVINI I PROSJEČNOM STAŽU KOJI SU PRAVO NA MIROVINU OSTVARILI PREMA ZAKONU O MIROVINSKOM OSIGURANJU - ZOMO**

**UKUPNO (tablice 20 a. i 20 b.)**

Tablica 20.

Stanje: 31. prosinca 2015.

Vrste mirovina	Broj korisnika			Prosječna mirovina			Prosječan staž			Prosječna dob		
	Ukupno	Muškarci	Žene	Ukupno	Muškarci	Žene	Ukupno	Muškarci	Žene	Ukupno	Muškarci	Žene
0	1	2	3	4	5	6	7	8	9	10	11	12
Starosna	503084	236163	266921	2.469,06	2.697,58	2.266,87	31 08 18	33 11 22	29 08 28	73 11	74 11	73 00
Starosna mirovina za dugogodišnjeg osiguranika - čl. 35.	9836	8891	945	3.398,17	3.417,22	3.218,91	42 09 09	42 10 03	42 01 26	63 00	63 01	61 11
Starosna mirovina prevedena iz invalidske *	87177	46861	40316	2.153,32	2.218,80	2.077,22	24 11 03	26 09 15	22 09 01	72 10	73 08	71 10
<b>Ukupno starosna</b>	<b>600097</b>	<b>291915</b>	<b>308182</b>	<b>2.438,42</b>	<b>2.642,64</b>	<b>2.244,98</b>	<b>30 10 24</b>	<b>33 00 21</b>	<b>28 10 12</b>	<b>73 07</b>	<b>74 04</b>	<b>72 10</b>
Prijevremena starosna mirovina - ZOMO	170715	88178	82537	2.327,65	2.516,57	2.125,82	35 08 13	38 00 02	33 02 25	64 09	67 00	62 04
Prijevremena starosna mirovina zbog stečaja poslodavca - čl. 36.	89	57	32	2.588,89	2.870,02	2.088,12	35 06 12	36 11 07	33 00 18	59 07	61 01	57 00
<b>Sveukupno starosna</b>	<b>770901</b>	<b>380150</b>	<b>390751</b>	<b>2.413,91</b>	<b>2.613,43</b>	<b>2.219,80</b>	<b>31 11 18</b>	<b>34 02 17</b>	<b>29 09 14</b>	<b>71 07</b>	<b>72 08</b>	<b>70 07</b>
Invalidska *	134665	88687	45978	1.841,92	1.938,78	1.655,10	22 03 20	23 00 14	20 10 28	59 01	59 11	57 07
Obiteljska	229600	15058	214542	1.879,13	1.633,65	1.896,36	27 00 23	22 09 09	28 04 01	71 09	51 05	73 02
<b>SVEUKUPNO</b>	<b>1135166</b>	<b>483895</b>	<b>651271</b>	<b>2.237,89</b>	<b>2.459,29</b>	<b>2.073,38</b>	<b>30 00 04</b>	<b>31 09 27</b>	<b>28 08 07</b>	<b>70 02</b>	<b>69 08</b>	<b>70 06</b>

**KORISNICI MIROVINA PREMA VRSTAMA MIROVINA, SPOLU, PROSJEČNOJ MIROVINI I PROSJEČNOM STAŽU KOJI SU PRAVO NA MIROVINU OSTVARILI do 31. prosinca 1998.**

Tablica 20 a.

Stanje: 31. prosinca 2015.

Vrste mirovina	Broj korisnika			Prosječna mirovina			Prosječan staž			Prosječna dob		
	Ukupno	Muškarci	Žene	Ukupno	Muškarci	Žene	Ukupno	Muškarci	Žene	Ukupno	Muškarci	Žene
0	1	2	3	4	5	6	7	8	9	10	11	12
Starosna	230528	101643	128885	2.765,64	3.083,73	2.514,78	32 05 01	35 05 20	30 00 22	78 09	80 01	77 09
Starosna mirovina prevedena iz invalidske *	68800	34659	34141	2.309,57	2.432,57	2.184,70	24 03 19	26 03 06	22 03 21	74 03	75 05	73 00
<b>Ukupno starosna</b>	<b>299328</b>	<b>136302</b>	<b>163026</b>	<b>2.660,81</b>	<b>2.918,16</b>	<b>2.445,65</b>	<b>30 06 15</b>	<b>33 01 01</b>	<b>28 05 09</b>	<b>77 09</b>	<b>78 11</b>	<b>76 09</b>
Invalidska *	21157	14306	6851	2.378,21	2.476,12	2.173,74	19 02 23	20 01 17	17 05 19	65 06	66 10	62 09
Obiteljska	75806	3495	72311	2.021,25	1.805,99	2.031,65	25 09 07	22 07 09	25 11 04	77 09	67 11	78 03
<b>UKUPNO</b>	<b>396291</b>	<b>154103</b>	<b>242188</b>	<b>2.523,38</b>	<b>2.851,90</b>	<b>2.314,35</b>	<b>29 00 18</b>	<b>31 08 16</b>	<b>27 04 21</b>	<b>77 01</b>	<b>77 06</b>	<b>76 09</b>

**KORISNICI MIROVINA PREMA VRSTAMA MIROVINA, SPOLU, PROSJEČNOJ MIROVINI I PROSJEČNOM STAŽU KOJI SU PRAVO NA MIROVINU OSTVARILI od 1. siječnja 1999.**

Tablica 20 b.

Stanje: 31. prosinca 2015.

Vrste mirovina	Broj korisnika			Prosječna mirovina			Prosječan staž			Prosječna dob		
	Ukupno	Muškarci	Žene	Ukupno	Muškarci	Žene	Ukupno	Muškarci	Žene	Ukupno	Muškarci	Žene
0	1	2	3	4	5	6	7	8	9	10	11	12
Starosna	272556	134520	138036	2.218,21	2.405,80	2.035,39	31 01 10	32 10 08	29 05 07	69 09	70 11	68 07
Starosna mirovina za dugogodišnjeg osiguranika - čl. 35.	9836	8891	945	3.398,17	3.417,22	3.218,91	42 09 09	42 10 03	42 01 26	63 00	63 01	61 11
Starosna mirovina prevedena iz invalidske *	18377	12202	6175	1.568,36	1.611,59	1.482,94	27 02 17	28 03 01	25 01 28	67 07	68 10	65 01
<b>Ukupno starosna</b>	<b>300769</b>	<b>155613</b>	<b>145156</b>	<b>2.217,09</b>	<b>2.401,32</b>	<b>2.019,60</b>	<b>31 02 27</b>	<b>33 00 13</b>	<b>29 03 29</b>	<b>69 05</b>	<b>70 04</b>	<b>68 05</b>
Prijevremena starosna mirovina - ZOMO	170715	88178	82537	2.327,65	2.516,57	2.125,82	35 08 13	38 00 02	33 02 25	64 09	67 00	62 04
Prijevremena starosna mirovina zbog stečaja poslodavca - čl. 36.	89	57	32	2.588,89	2.870,02	2.088,12	35 06 12	36 11 07	33 00 18	59 07	61 01	57 00
<b>Sveukupno starosna</b>	<b>471573</b>	<b>243848</b>	<b>227725</b>	<b>2.257,19</b>	<b>2.443,10</b>	<b>2.058,11</b>	<b>32 10 12</b>	<b>34 10 06</b>	<b>30 09 01</b>	<b>67 09</b>	<b>69 01</b>	<b>66 03</b>
Invalidska *	113508	74381	39127	1.741,96	1.835,43	1.564,28	22 10 10	23 06 25	21 06 02	57 11	58 07	56 08
Obiteljska	153794	11563	142231	1.809,08	1.581,55	1.827,58	29 00 19	22 09 27	29 06 22	68 09	46 06	70 06
<b>SVEUKUPNO</b>	<b>738875</b>	<b>329792</b>	<b>409083</b>	<b>2.084,76</b>	<b>2.275,84</b>	<b>1.930,72</b>	<b>30 06 11</b>	<b>31 10 16</b>	<b>29 05 11</b>	<b>66 05</b>	<b>66 00</b>	<b>66 10</b>

Napomena: Za tablice 20, 20 a. i 20 b. vidi obrazloženje na str. IV.

Dob se odnosi na naslovnika.

\* Primjena čl. 175. st. 7. i čl. 58. Zakona o mirovinskom osiguranju (NN 157/2013, 151/2014 i 33/2015).



**KORISNICI MIROVINA PREMA VRSTAMA MIROVINA, SPOLU, PROSJEČNOJ MIROVINI I PROSJEČNOM STAŽU KOJI SU PRAVO NA MIROVINU OSTVARILI PREMA ZAKONU O PRAVIMA IZ MIROVINSKOG OSIGURANJA DJELATNIH VOJNIH OSOBA, POLICIJSKIH SLUŽBENIKA I OVLAŠTENIH SLUŽBENIH OSOBA - DVO**

Tablica 20 c.

Stanje: 31. prosinca 2015.

Vrste mirovina	Broj korisnika			Prosječna mirovina			Prosječan staž		
	Ukupno	Muškarci	Žene	Ukupno	Muškarci	Žene	Ukupno	Muškarci	Žene
0	1	2	3	4	5	6	7	8	9
Starosna	4156	3909	247	4.071,81	4.095,37	3.698,87	36 02 15	36 03 22	34 07 01
Invalidska	8807	8269	538	3.203,65	3.223,54	2.897,89	27 02 21	27 02 22	27 02 09
Obiteljska	764	111	653	3.359,97	3.087,13	3.406,35	29 02 05	24 06 09	29 11 19
<b>UKUPNO</b>	<b>13727</b>	<b>12289</b>	<b>1438</b>	<b>3.475,19</b>	<b>3.499,63</b>	<b>3.266,36</b>	<b>30 00 19</b>	<b>30 01 03</b>	<b>29 08 21</b>

**KORISNICI MIROVINA PREMA VRSTAMA MIROVINA, SPOLU, PROSJEČNOJ MIROVINI I PROSJEČNOM STAŽU KOJI SU PRAVO NA MIROVINU OSTVARILI PREMA ZAKONU O PRAVIMA HRVATSKIH BRANITELJA IZ DOMOVINSKOG RATA I ČLANOVA NJIHOVIH OBITELJI - ZOPHBDR**

Tablica 20 d.

Stanje: 31. prosinca 2015.

Vrste mirovina	Broj korisnika			Prosječna mirovina			Prosječan staž		
	Ukupno	Muškarci	Žene	Ukupno	Muškarci	Žene	Ukupno	Muškarci	Žene
0	1	2	3	4	5	6	7	8	9
Najniža mirovina (čl.31. st.3. ZOPHBDR-a/2005.)	635	543	92	2.463,85	2.466,94	2.445,65	06 04 13	06 05 09	05 11 11
Invalidska	57566	56474	1092	4.850,02	4.857,72	4.451,32	20 05 18	20 05 17	20 06 01
Obiteljska	14072	1519	12553	6.180,52	6.515,62	6.139,97	11 06 25	08 01 15	11 11 27
<b>UKUPNO</b>	<b>72273</b>	<b>58536</b>	<b>13737</b>	<b>5.088,11</b>	<b>4.878,57</b>	<b>5.980,99</b>	<b>18 07 10</b>	<b>20 00 03</b>	<b>12 07 14</b>

**KORISNICI MIROVINA PREMA VRSTAMA MIROVINA, SPOLU, PROSJEČNOJ MIROVINI I PROSJEČNOM STAŽU KOJI SU PRAVO NA MIROVINU OSTVARILI PREMA UGOVORU IZMEĐU REPUBLIKE HRVATSKE I BOSNE I HERCEGOVINE O SURADNJI NA PODRUČJU PRAVA STRADALNIKA RATA U BOSNI I HERCEGOVINI KOJI SU BILI PRIPADNICI HRVATSKOG VIJEĆA OBRANE I ČLANOVA NJIHOVIH OBITELJI - HVO**

Tablica 20 e.

Stanje: 31. prosinca 2015.

Vrste mirovina	Broj korisnika			Prosječna mirovina			Prosječan staž		
	Ukupno	Muškarci	Žene	Ukupno	Muškarci	Žene	Ukupno	Muškarci	Žene
0	1	2	3	4	5	6	7	8	9
Invalidska	6233	6160	73	2.780,38	2.784,95	2.394,78	08 03 05	08 03 06	07 04 20
Obiteljska	621	85	536	3.002,62	3.525,72	2.919,67	06 02 03	03 09 08	06 04 23
<b>UKUPNO</b>	<b>6854</b>	<b>6245</b>	<b>609</b>	<b>2.800,51</b>	<b>2.795,03</b>	<b>2.856,75</b>	<b>07 08 18</b>	<b>08 01 17</b>	<b>06 04 26</b>

**KORISNICI MIROVINA PREMA VRSTAMA MIROVINA, PODRUČNIM SLUŽBAMA I PODRUČNIM UREDIMA  
KOJI SU PRAVO NA MIROVINU OSTVARILI PREMA  
ZAKONU O MIROVINSKOM OSIGURANJU - ZOMO**

Tablica 21.

Stanje: 31. prosinca 2015.

Red. broj	Područna služba / područni ured u *	Vrste mirovina							
		UKUPNO		Starosna ***		Invalidska ***		Obiteljska	
		Broj korisnika	Prosječna mirovina	Broj korisnika	Prosječna mirovina	Broj korisnika	Prosječna mirovina	Broj korisnika	Prosječna mirovina
0	1	2	3	4	5	6	7	8	9
1.	Bjelovaru	33266	1.840,78	21986	1.934,44	3961	1.771,41	7319	1.596,97
2.	Dubrovniku	31007	2.281,58	22143	2.435,49	2797	1.767,63	6067	1.956,78
3.	Gospiću	15275	1.911,43	9933	2.009,41	1434	1.873,37	3908	1.676,34
4.	Karlovcu	36374	2.062,64	25456	2.188,12	3215	1.824,49	7703	1.747,40
5.	Koprivnici	28214	1.924,85	18574	2.025,72	3943	1.858,29	5697	1.642,06
6.	Osijeku - PS	81632	1.985,54	53144	2.122,71	9741	1.740,88	18747	1.723,81
7.	Požegi	19437	1.823,02	12141	1.942,27	2811	1.720,92	4485	1.564,20
8.	Puli - Pola	54538	2.530,51	39185	2.710,23	5054	1.940,62	10299	2.136,17
9.	Rijeci - PS	88399	2.595,65	64261	2.765,73	7610	1.930,51	16528	2.240,62
10.	Sisku	50054	2.021,18	31720	2.165,61	5487	1.830,02	12847	1.746,20
11.	Sl.Brodu	34648	1.911,54	21244	2.056,26	4261	1.721,13	9143	1.664,01
12.	Splitu - PS	108156	2.319,15	69136	2.553,84	17096	1.819,61	21924	1.968,63
13.	Šibeniku	30901	2.163,23	19961	2.320,45	3278	1.878,30	7662	1.875,54
14.	Varaždinu - PS	66382	2.034,37	43118	2.202,92	10990	1.747,40	12274	1.699,24
15.	Virovitici	14898	2.048,25	8951	2.205,51	2008	1.898,97	3939	1.767,00
16.	Vukovaru	35536	2.043,26	22988	2.168,27	4554	1.800,75	7994	1.821,93
17.	Zadru	41010	2.238,17	28953	2.353,08	3835	1.972,39	8222	1.957,47
18.	Zagrebu - PS **	365439	2.380,29	258007	2.569,16	42590	1.889,78	64842	1.950,95
<b>UKUPNO</b>		<b>1135166</b>	<b>2.237,89</b>	<b>770901</b>	<b>2.413,91</b>	<b>134665</b>	<b>1.841,92</b>	<b>229600</b>	<b>1.879,13</b>

**Napomena:**

Podaci za Područni ured u Čakovcu, koji je djelomično u funkciji, uključeni su u podatke Područne službe u Varaždinu, a podaci za Područni ured u Zaboku, koji još nije u funkciji, uključeni su u podatke Područne službe u Zagrebu.

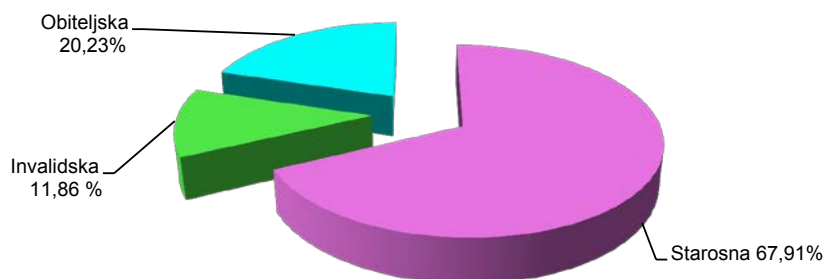
\* Prema Statutu Hrvatskog zavoda za mirovinsko osiguranje (NN br. 117/2012) status područne službe imaju: Osijek, Rijeka, Split, Varaždin i Zagreb. Ostale ustrojstvene jedinice Zavoda imaju status područnog ureda.

\*\* Primjena Statuta Hrvatskog zavoda za mirovinsko osiguranje (NN br. 28/2014) i Pravilnika o unutarnjem ustrojstvu Hrvatskog zavoda za mirovinsko osiguranje od 1. rujna 2014.

U broj korisnika mirovina **nisu uključeni** korisnici mirovina DVO, ZOPHBDR i HVO.

Vidi obrazloženje na str. IV.

\*\*\* Primjena čl. 175. st. 7. i čl. 58. Zakona o mirovinskom osiguranju (NN 157/2013, 151/2014 i 33/2015).

**Struktura korisnika mirovina prema vrstama mirovina - ZOMO**

**KORISNICI MIROVINA PREMA VRSTAMA MIROVINA, PODRUČNIM SLUŽBAMA I PODRUČNIM UREDIMA KOJI SU PRAVO NA MIROVINU OSTVARILI PREMA ZAKONU O PRAVIMA IZ MIROVINSKOG OSIGURANJA DJELATNIH VOJNIH OSOBA, POLICIJSKIH SLUŽBENIKA I OVLAŠTENIH SLUŽBENIH OSOBA - DVO**

Tablica 21 a.

Stanje: 31. prosinca 2015.

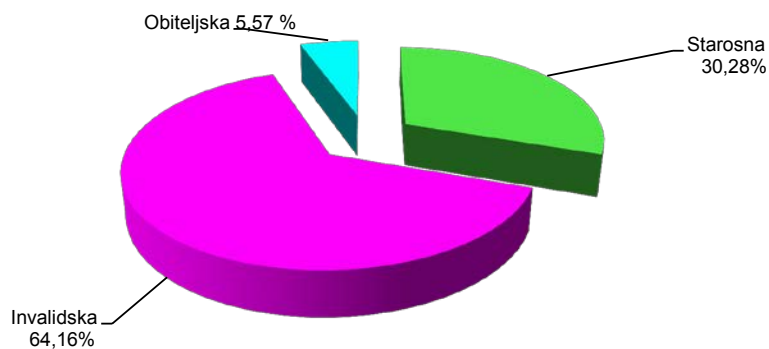
Red. broj	Područna služba / područni ured u *	Vrste mirovina							
		UKUPNO		Starosna		Invalidska		Obiteljska	
		Broj korisnika	Prosječna mirovina	Broj korisnika	Prosječna mirovina	Broj korisnika	Prosječna mirovina	Broj korisnika	Prosječna mirovina
0	1	2	3	4	5	6	7	8	9
1.	Bjelovaru	386	3.227,81	100	3.669,26	268	3.050,28	18	3.418,40
2.	Dubrovniku	206	3.267,49	68	3.857,74	131	3.019,99	7	2.165,47
3.	Gospiću	396	3.510,96	88	3.997,67	293	3.373,20	15	3.346,64
4.	Karlovcu	540	3.472,89	190	3.940,60	319	3.229,82	31	3.107,50
5.	Koprivnici	297	3.289,47	75	3.826,07	210	3.082,68	12	3.554,54
6.	Osijeku - PS	1727	3.303,33	431	3.674,59	1206	3.176,42	90	3.225,97
7.	Požegi	384	3.196,94	81	3.523,93	283	3.101,13	20	3.228,36
8.	Puli - Pola	357	3.687,92	153	4.354,99	188	3.136,32	16	3.790,31
9.	Rijeci - PS	479	3.417,57	124	4.092,17	330	3.151,77	25	3.580,05
10.	Sisku	555	3.116,09	140	3.550,98	391	2.990,42	24	2.626,67
11.	Sl.Brodu	718	3.131,69	176	3.269,25	502	3.088,76	40	3.065,10
12.	Splitu - PS	1163	3.718,70	479	4.357,70	571	3.232,49	113	3.466,91
13.	Šibeniku	276	3.558,45	116	4.012,02	147	3.231,39	13	3.209,50
14.	Varaždinu - PS	633	3.367,41	123	3.928,97	481	3.219,09	29	3.445,64
15.	Virovitici	387	3.069,02	66	3.170,07	298	3.051,03	23	3.012,09
16.	Vukovaru	732	3.236,67	213	3.342,32	480	3.199,63	39	3.115,52
17.	Zadru	565	3.608,25	218	4.179,13	315	3.262,67	32	3.120,90
18.	Zagrebu - PS **	3926	3.730,01	1315	4.503,48	2394	3.314,77	217	3.623,89
<b>UKUPNO</b>		<b>13727</b>	<b>3.475,19</b>	<b>4156</b>	<b>4.071,81</b>	<b>8807</b>	<b>3.203,65</b>	<b>764</b>	<b>3.359,97</b>

**Napomena:**

Podaci za Područni ured u Čakovcu, koji je djelomično u funkciji, uključeni su u podatke Područne službe u Varaždinu, a podaci za Područni ured u Zaboku, koji još nije u funkciji, uključeni su u podatke Područne službe u Zagrebu.

\* Prema Statutu Hrvatskog zavoda za mirovinsko osiguranje (NN br. 117/2012) status područne službe imaju: Osijek, Rijeka, Split, Varaždin i Zagreb. Ostale ustrojstvene jedinice Zavoda imaju status područnog ureda.

\*\* Primjena Statuta Hrvatskog zavoda za mirovinsko osiguranje (NN br. 28/2014) i Pravilnika o unutarnjem ustrojstvu Hrvatskog zavoda za mirovinsko osiguranje od 1. rujna 2014.

**Struktura korisnika mirovina prema vrstama mirovina - DVO**

**KORISNICI MIROVINA PREMA VRSTAMA MIROVINA, PODRUČNIM SLUŽBAMA I PODRUČNIM UREDIMA KOJI SU PRAVO NA MIROVINU OSTVARILI PREMA ZAKONU O PRAVIMA HRVATSKIH BRANITELJA IZ DOMOVINSKOG RATA I ČLANOVA NJIHOVIH OBITELJI - ZOPHBDR**

Tablica 21 b.

Stanje: 31. prosinca 2015.

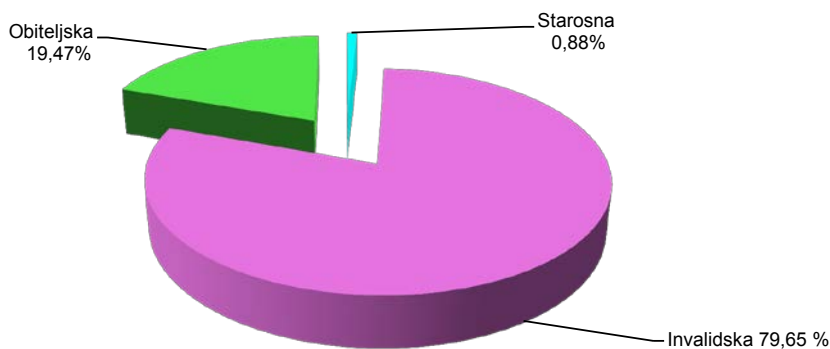
Red. broj	Područna služba / područni ured u *	Vrste mirovina							
		UKUPNO		Najniža mirovina, čl. 31. st.3. ZOPHBDR-a/2005.		Invalidska		Obiteljska	
		Broj korisnika	Prosječna mirovina	Broj korisnika	Prosječna mirovina	Broj korisnika	Prosječna mirovina	Broj korisnika	Prosječna mirovina
0	1	2	3	4	5	6	7	8	9
1.	Bjelovaru	1777	4.927,26	17	2.468,50	1402	4.679,99	358	6.012,36
2.	Dubrovniku	2304	4.773,31	21	2.467,30	1912	4.508,29	371	6.269,66
3.	Gospiću	1298	4.959,46	33	2.469,00	1015	4.744,81	250	6.159,70
4.	Karlovcu	2863	4.932,01	67	2.463,80	2215	4.725,44	581	6.004,15
5.	Koprivnici	1135	4.932,18	3	2.469,20	956	4.792,71	176	5.731,76
6.	Osijeku - PS	7722	4.849,05	49	2.471,23	6329	4.648,82	1344	5.878,65
7.	Požegi	1784	4.980,17	9	2.475,98	1474	4.702,06	301	6.416,98
8.	Puli - Pola	805	5.453,98	1	2.492,20	633	5.207,62	171	6.383,25
9.	Rijeci - PS	1669	5.055,54	30	2.476,39	1299	4.757,80	340	6.420,65
10.	Sisku	4462	4.774,91	92	2.450,55	3599	4.637,24	771	5.694,93
11.	Sl.Brodu	4494	5.038,45	63	2.468,24	3556	4.809,24	875	6.155,03
12.	Splitu - PS	10138	4.734,74	22	2.478,02	8918	4.589,12	1198	5.860,23
13.	Šibeniku	3236	4.708,33	26	2.453,56	2859	4.630,82	351	5.506,68
14.	Varaždinu - PS	1798	5.372,01	6	2.446,67	1514	5.222,53	278	6.249,24
15.	Virovitici	1786	4.651,70	12	2.467,93	1506	4.453,63	268	5.862,51
16.	Vukovaru	5807	5.300,42	75	2.472,85	4450	5.163,03	1282	5.942,74
17.	Zadru	3543	4.795,92	51	2.443,40	2982	4.633,01	510	5.983,73
18.	Zagrebu - PS **	15652	5.733,63	58	2.465,87	10947	5.385,82	4647	6.593,74
<b>UKUPNO</b>		<b>72273</b>	<b>5.088,11</b>	<b>635</b>	<b>2.463,85</b>	<b>57566</b>	<b>4.850,02</b>	<b>14072</b>	<b>6.180,52</b>

**Napomena:**

Podaci za Područni ured u Čakovcu, koji je djelomično u funkciji, uključeni su u podatke Područne službe u Varaždinu, a podaci za Područni ured u Zaboku, koji još nije u funkciji, uključeni su u podatke Područne službe u Zagrebu.

\* Prema Statutu Hrvatskog zavoda za mirovinsko osiguranje (NN br. 117/2012) status područne službe imaju: Osijek, Rijeka, Split, Varaždin i Zagreb. Ostale ustrojstvene jedinice Zavoda imaju status područnog ureda.

\*\* Primjena Statuta Hrvatskog zavoda za mirovinsko osiguranje (NN br. 28/2014) i Pravilnika o unutarnjem ustrojstvu Hrvatskog zavoda za mirovinsko osiguranje od 1. rujna 2014.

**Struktura korisnika mirovina prema vrstama mirovina - ZOPHBDR**

**KORISNICI MIROVINA PREMA VRSTAMA MIROVINA, PODRUČNIM SLUŽBAMA I PODRUČNIM UREDIMA KOJI SU PRAVO NA MIROVINU OSTVARILI PREMA UGOVORU IZMEĐU REPUBLIKE HRVATSKE I BOSNE I HERCEGOVINE O SURADNJI NA PODRUČJU PRAVA STRADALNIKA RATA U BOSNI I HERCEGOVINI KOJI SU BILI PRIPADNICI HRVATSKOG VIJEĆA OBRANE I ČLANOVA NJIHOVIH OBITELJI - HVO**

Tablica 21 c.

Stanje: 31. prosinca 2015.

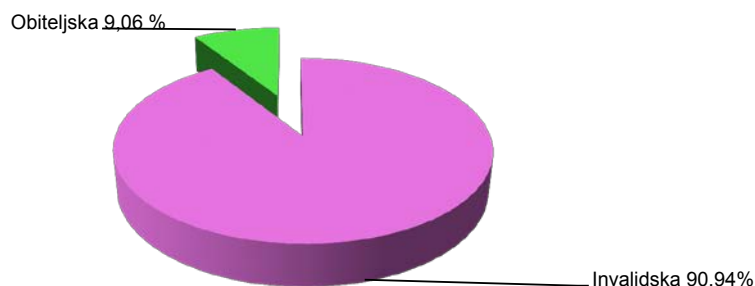
Red. broj	Područna služba / područni ured u *	Vrste mirovina					
		UKUPNO		Invalidska		Obiteljska	
		Broj korisnika	Prosječna mirovina	Broj korisnika	Prosječna mirovina	Broj korisnika	Prosječna mirovina
0	1	2	3	6	7	8	9
1.	Bjelovaru	83	2.988,67	76	2.996,65	7	2.902,02
2.	Dubrovniku	149	2.584,01	139	2.582,41	10	2.606,35
3.	Gospiću	8	2.991,70	7	3.037,99	1	2.667,64
4.	Karlovcu	31	2.974,23	26	2.841,96	5	3.661,99
5.	Koprivnici	104	2.668,06	93	2.643,10	11	2.879,10
6.	Osijeku - PS	500	2.458,01	470	2.463,04	30	2.379,13
7.	Požegi	107	2.705,61	95	2.694,54	12	2.793,25
8.	Puli - Pola	234	2.407,23	225	2.395,03	9	2.712,30
9.	Rijeci - PS	406	2.416,32	378	2.424,47	28	2.306,31
10.	Sisku	221	2.957,56	209	2.933,33	12	3.379,57
11.	Sl.Brodu	489	3.077,48	397	2.982,11	92	3.489,01
12.	Splitu - PS	749	2.587,68	704	2.582,77	45	2.664,48
13.	Šibeniku	376	2.770,49	360	2.776,93	16	2.625,62
14.	Varaždinu - PS	205	2.707,55	198	2.721,93	7	2.300,89
15.	Virovitici						
16.	Vukovaru	170	2.806,81	154	2.803,51	16	2.838,58
17.	Zadru	188	2.972,88	180	2.994,66	8	2.482,91
18.	Zagrebu - PS **	2834	2.955,44	2522	2.937,68	312	3.098,98
<b>UKUPNO</b>		<b>6854</b>	<b>2.800,51</b>	<b>6233</b>	<b>2.780,38</b>	<b>621</b>	<b>3.002,62</b>

**Napomena:**

Podaci za Područni ured u Čakovcu, koji je djelomično u funkciji, uključeni su u podatke Područne službe u Varaždinu, a podaci za Područni ured u Zaboku, koji još nije u funkciji, uključeni su u podatke Područne službe u Zagrebu.

\* Prema Statutu Hrvatskog zavoda za mirovinsko osiguranje (NN br. 117/2012) status područne službe imaju: Osijek, Rijeka, Split, Varaždin i Zagreb. Ostale ustrojstvene jedinice Zavoda imaju status područnog ureda.

\*\* Primjena Statuta Hrvatskog zavoda za mirovinsko osiguranje (NN br. 28/2014) i Pravilnika o unutarnjem ustrojstvu Hrvatskog zavoda za mirovinsko osiguranje od 1. rujna 2014.

**Struktura korisnika mirovina prema vrstama mirovina - HVO**

**KORISNICI MIROVINA PREMA VRSTAMA MIROVINA I ŽUPANIJAMA KOJI SU PRAVO NA MIROVINU OSTVARILI  
PREMA ZAKONU O MIROVINSKOM OSIGURANJU - ZOMO**

Tablica 22.

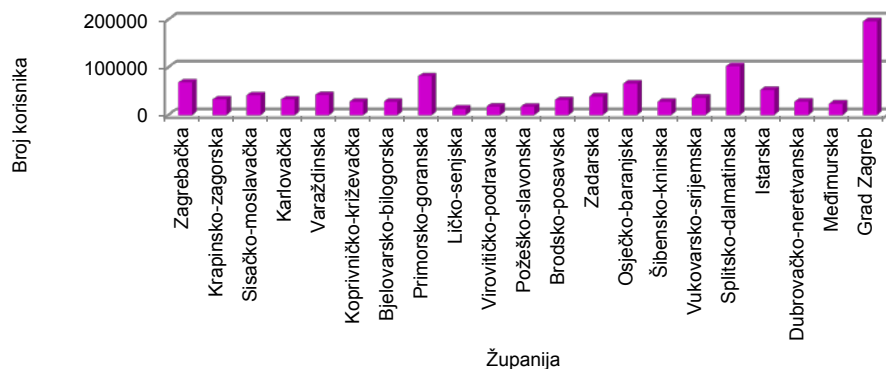
Stanje: 31. prosinca 2015.

Red. broj	Županija	Vrste mirovina							
		UKUPNO		Starosna *		Invalidska *		Obiteljska	
		Broj korisnika	Prosječna mirovina	Broj korisnika	Prosječna mirovina	Broj korisnika	Prosječna mirovina	Broj korisnika	Prosječna mirovina
0	1	2	3	4	5	6	7	8	9
1.	Zagrebačka	68361	2.302,49	46092	2.483,69	9350	1.975,85	12919	1.892,39
2.	Krapinsko-zagorska	32877	2.068,94	18005	2.294,05	7244	1.836,97	7628	1.757,91
3.	Sisačko-moslavačka	41556	2.182,52	26292	2.355,71	4936	1.910,42	10328	1.871,68
4.	Karlovačka	32653	2.188,49	22946	2.323,81	3005	1.894,69	6702	1.856,94
5.	Varaždinska	41821	2.140,78	26861	2.338,11	7272	1.797,80	7688	1.775,72
6.	Koprivničko-križevačka	27676	1.956,23	18219	2.060,28	3911	1.878,06	5546	1.669,52
7.	Bjelovarsko-bilogorska	27586	1.984,19	18137	2.098,16	3469	1.854,53	5980	1.713,76
8.	Primorsko-goranska	80937	2.764,87	59825	2.920,41	6770	2.065,31	14342	2.446,28
9.	Ličko-senjska	13415	1.965,60	8889	2.069,80	1344	1.904,99	3182	1.700,09
10.	Virovitičko-podravsk	17536	1.934,03	10718	2.062,79	2368	1.826,04	4450	1.681,38
11.	Požeško-slavonska	17316	1.922,92	10708	2.070,99	2712	1.751,11	3896	1.635,54
12.	Brodsko-posavska	31395	2.006,81	19176	2.175,25	4095	1.754,99	8124	1.736,16
13.	Zadarska	38600	2.320,12	27402	2.442,92	3718	2.006,01	7480	2.026,35
14.	Osječko-baranjska	65988	2.194,67	42258	2.385,36	8780	1.806,82	14950	1.883,44
15.	Šibensko-kninska	27694	2.280,64	17866	2.462,83	3066	1.939,24	6762	1.954,06
16.	Vukovarsko-srijemska	36190	2.029,37	23044	2.175,20	4703	1.795,88	8443	1.761,40
17.	Splitsko-dalmatinska	102423	2.410,08	65742	2.652,39	16553	1.856,31	20128	2.074,06
18.	Istarska	52578	2.622,80	38202	2.794,71	4784	2.020,70	9592	2.238,41
19.	Dubrovačko-neretvanska	28175	2.483,48	20401	2.639,73	2531	1.902,08	5243	2.156,18
20.	Međimurska	23699	1.918,58	15573	2.065,78	3741	1.669,82	4385	1.608,03
21.	Grad Zagreb	196385	2.939,69	147298	3.135,09	21262	2.067,11	27825	2.572,03
<b>UKUPNO</b>		<b>1004861</b>	<b>2.403,15</b>	<b>683654</b>	<b>2.602,73</b>	<b>125614</b>	<b>1.908,06</b>	<b>195593</b>	<b>2.023,51</b>
	Isplata u republike bivše SFRJ	104745	1.035,89	66453	1.026,77	7871	956,31	30421	1.076,39
	Isplata u inozemstvo (osim bivše SFRJ)	25560	666,66	20794	638,91	1180	708,45	3586	813,82
<b>SVEUKUPNO</b>		<b>1135166</b>	<b>2.237,89</b>	<b>770901</b>	<b>2.413,91</b>	<b>134665</b>	<b>1.841,92</b>	<b>229600</b>	<b>1.879,13</b>

**Napomena:**U broj korisnika mirovina **nisu uključeni** korisnici mirovina DVO, ZOPHBDR i HVO.

Vidi obrazloženje na str. IV.

\* Primjena čl. 175. st. 7. i čl. 58. Zakona o mirovinskom osiguranju (NN 157/2013, 151/2014 i 33/2015).

**Korisnici mirovina prema županijama - ZOMO**

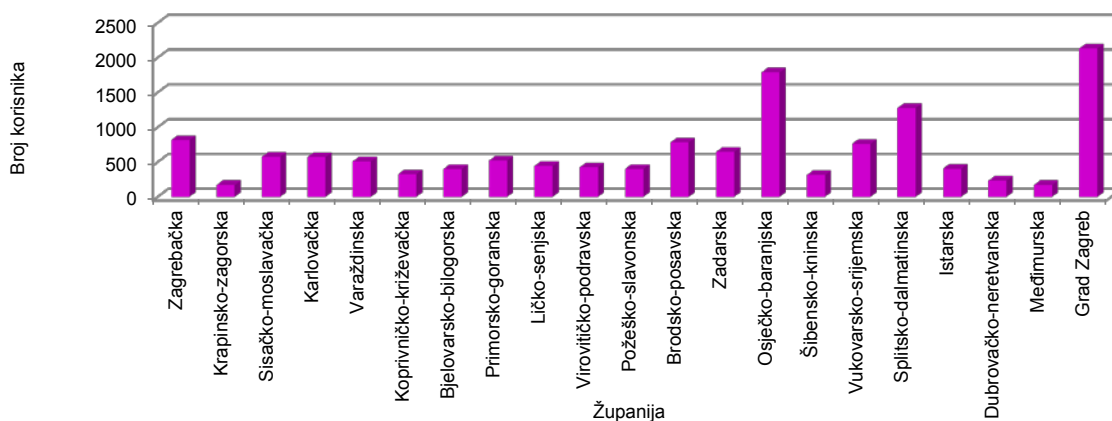
**KORISNICI MIROVINA PREMA VRSTAMA MIROVINA I ŽUPANIJAMA KOJI SU PRAVO NA MIROVINU OSTVARILI  
PREMA ZAKONU O PRAVIMA IZ MIROVINSKOG OSIGURANJA DJELATNIH VOJNIH OSOBA, POLICIJSKIH  
SLUŽBENIKA I OVLAŠTENIH SLUŽBENIH OSOBA - DVO**

Tablica 22 a.

Stanje: 31. prosinca 2015.

Red. broj	Županija	Vrste mirovina							
		UKUPNO		Starosna		Invalidska		Obiteljska	
		Broj korisnika	Prosječna mirovina	Broj korisnika	Prosječna mirovina	Broj korisnika	Prosječna mirovina	Broj korisnika	Prosječna mirovina
0	1	2	3	4	5	6	7	8	9
1.	Zagrebačka	817	3.503,78	239	4.182,72	540	3.215,24	38	3.333,97
2.	Krapinsko-zagorska	172	3.554,01	33	4.658,04	129	3.274,21	10	3.520,13
3.	Sisačko-moslavačka	577	3.120,77	142	3.561,22	410	2.994,00	25	2.698,01
4.	Karlovačka	573	3.507,10	202	3.982,47	340	3.259,30	31	3.127,41
5.	Varaždinska	511	3.433,86	94	4.064,59	391	3.282,79	26	3.425,26
6.	Koprivničko-križevačka	328	3.290,96	80	3.846,66	233	3.076,51	15	3.658,42
7.	Bjelovarsko-bilogorska	404	3.254,60	97	3.756,74	289	3.073,38	18	3.458,27
8.	Primorsko-goranska	522	3.447,56	134	4.102,11	361	3.185,35	27	3.704,87
9.	Ličko-senjska	444	3.531,63	97	3.966,39	333	3.420,14	14	3.171,10
10.	Virovitičko-podravsk	426	3.101,41	79	3.283,86	323	3.063,86	24	3.006,07
11.	Požeško-slavonska	404	3.207,92	84	3.559,84	300	3.108,03	20	3.228,36
12.	Brodsko-posavska	784	3.145,16	186	3.317,64	557	3.094,77	41	3.047,19
13.	Zadarska	648	3.708,41	259	4.337,75	356	3.296,61	33	3.211,52
14.	Osječko-baranjska	1790	3.311,97	443	3.691,02	1260	3.179,83	87	3.295,46
15.	Šibensko-kninska	315	3.628,83	135	4.090,31	167	3.288,42	13	3.209,50
16.	Vukovarsko-srijemska	764	3.249,82	221	3.372,63	499	3.206,87	44	3.120,06
17.	Splitsko-dalmatinska	1278	3.783,95	545	4.432,10	615	3.264,68	118	3.496,71
18.	Istarska	407	3.741,58	178	4.416,50	212	3.173,23	17	3.762,44
19.	Dubrovačko-neretvanska	234	3.348,59	77	4.068,79	149	3.021,72	8	2.504,63
20.	Međimurska	171	3.235,95	38	3.763,84	127	3.063,02	6	3.553,04
21.	Grad Zagreb	2133	3.789,18	788	4.516,21	1211	3.327,84	134	3.683,05
<b>UKUPNO</b>		<b>13702</b>	<b>3.475,34</b>	<b>4151</b>	<b>4.071,45</b>	<b>8802</b>	<b>3.203,46</b>	<b>749</b>	<b>3.366,75</b>
	Isplata u republike bivše SFRJ	23	3.390,15	3	5.008,87	5	3.525,65	15	3.021,24
	Isplata u inozemstvo (osim bivše SFRJ)	2	3.415,52	2	3.415,52				
<b>SVEUKUPNO</b>		<b>13727</b>	<b>3.475,19</b>	<b>4156</b>	<b>4.071,81</b>	<b>8807</b>	<b>3.203,65</b>	<b>764</b>	<b>3.359,97</b>

Korisnici mirovina prema županijama - DVO





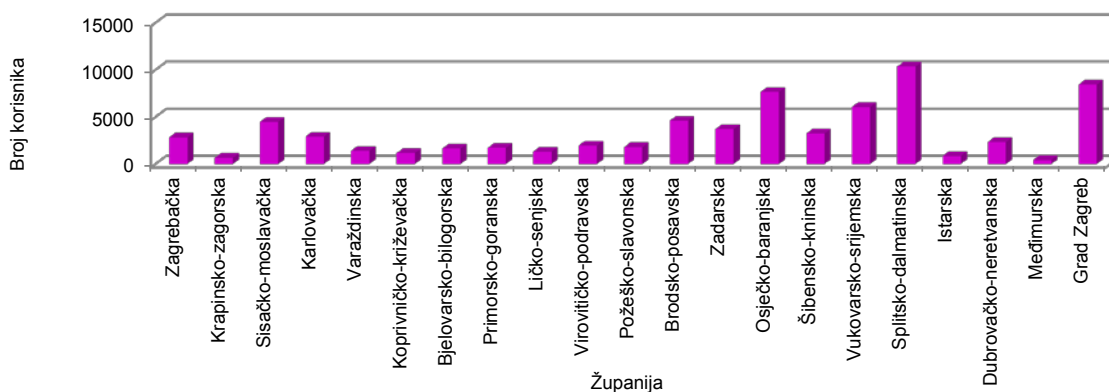
**KORISNICI MIROVINA PREMA VRSTAMA MIROVINA I ŽUPANIJAMA KOJI SU PRAVO NA MIROVINU OSTVARILI  
PREMA ZAKONU O PRAVIMA HRVATSKIH BRANITELJA IZ DOMOVINSKOG RATA  
I ČLANOVA NJIHOVIH OBITELJI - ZOPHBDR**

Tablica 22 b.

Stanje: 31. prosinca 2015.

Red. broj	Županija	Vrste mirovina							
		UKUPNO		Najniža mirovina, čl. 31. st.3. ZOPHBDR-a/2005.		Invalidska		Obiteljska	
		Broj korisnika	Prosječna mirovina	Broj korisnika	Prosječna mirovina	Broj korisnika	Prosječna mirovina	Broj korisnika	Prosječna mirovina
0	1	2	3	4	5	6	7	8	9
1.	Zagrebačka	2832	5.374,85	14	2.445,50	2197	5.124,93	621	6.325,08
2.	Krapinsko-zagorska	663	5.040,33	2	2.473,28	576	4.950,83	85	5.707,25
3.	Sisačko-moslavačka	4499	4.770,35	92	2.450,55	3639	4.633,30	768	5.697,64
4.	Karlovačka	2925	4.948,07	68	2.464,49	2276	4.751,29	581	6.009,60
5.	Varaždinska	1420	5.471,85	5	2.457,32	1205	5.319,56	210	6.417,46
6.	Koprivničko-križevačka	1166	4.932,92	3	2.469,20	987	4.800,22	176	5.719,06
7.	Bjelovarsko-bilogorska	1646	5.023,79	13	2.485,58	1283	4.778,13	350	6.018,56
8.	Primorsko-goranska	1718	5.089,18	31	2.476,62	1339	4.804,28	348	6.418,08
9.	Ličko-senjska	1324	4.998,21	35	2.466,91	1034	4.788,05	255	6.197,75
10.	Virovitičko-podravka	1971	4.647,92	18	2.456,91	1659	4.437,04	294	5.971,98
11.	Požeško-slavonska	1811	4.999,76	9	2.475,98	1486	4.714,45	316	6.413,33
12.	Brodsko-posavska	4604	5.081,08	63	2.468,24	3631	4.851,42	910	6.178,31
13.	Zadarska	3702	4.820,91	56	2.447,86	3128	4.673,22	518	5.969,31
14.	Osječko-baranjska	7670	4.863,75	44	2.469,13	6309	4.660,29	1317	5.918,41
15.	Šibensko-kninska	3241	4.747,73	26	2.453,58	2858	4.668,26	357	5.551,09
16.	Vukovarsko-srijemska	6066	5.339,30	81	2.469,89	4651	5.214,99	1334	5.946,93
17.	Splitsko-dalmatinska	10357	4.776,13	22	2.476,22	9123	4.635,66	1212	5.875,23
18.	Istarska	859	5.450,03	1	2.492,20	684	5.221,02	174	6.367,27
19.	Dubrovačko-neretvanska	2353	4.803,11	21	2.467,30	1960	4.548,60	372	6.275,97
20.	Međimurska	434	5.246,45	1	2.393,45	359	5.124,82	74	5.875,09
21.	Grad Zagreb	8440	5.532,02	29	2.482,84	6700	5.304,48	1711	6.474,70
<b>UKUPNO</b>		<b>69701</b>	<b>5.030,11</b>	<b>634</b>	<b>2.463,89</b>	<b>57084</b>	<b>4.838,55</b>	<b>11983</b>	<b>6.078,41</b>
	Isplata u republike bivše SFRJ	2542	6.667,80	1	2.442,19	473	6.216,90	2068	6.772,98
	Isplata u inozemstvo (osim bivše SFRJ)	30	5.995,56			9	5.739,34	21	6.105,37
<b>SVEUKUPNO</b>		<b>72273</b>	<b>5.088,11</b>	<b>635</b>	<b>2.463,85</b>	<b>57566</b>	<b>4.850,02</b>	<b>14072</b>	<b>6.180,52</b>

Korisnici mirovina prema županijama - ZOPHBDR





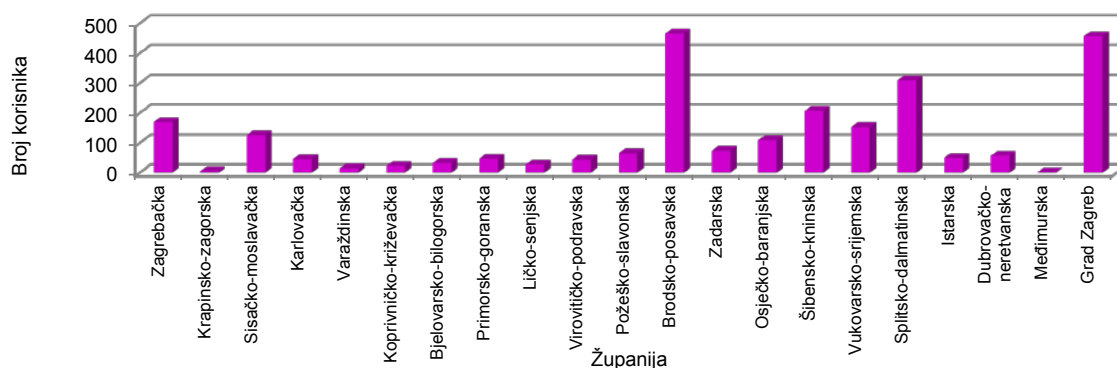
**KORISNICI MIROVINA PREMA VRSTAMA MIROVINA I ŽUPANIJAMA KOJI SU PRAVO NA MIROVINU OSTVARILI PREMA UGOVORU IZMEĐU REPUBLIKE HRVATSKE I BOSNE I HERCEGOVINE O SURADNJI NA PODRUČJU PRAVA STRADALNIKA RATA U BOSNI I HERCEGOVINI KOJI SU BILI PRIPADNICI HRVATSKOG VIJEĆA OBRANE I ČLANOVA NJIHOVIH OBITELJI - HVO**

Tablica 22 c.

Stanje: 31. prosinca 2015.

Red. broj	Županija	Vrste mirovina					
		UKUPNO		Invalidska		Obiteljska	
		Broj korisnika	Prosječna mirovina	Broj korisnika	Prosječna mirovina	Broj korisnika	Prosječna mirovina
0	1	2	3	6	7	8	9
1.	Zagrebačka	170	3.009,49	153	2.993,85	17	3.150,28
2.	Krapinsko-zagorska	5	3.053,55	5	3.053,55		
3.	Sisačko-moslavačka	126	3.323,22	115	3.318,88	11	3.368,63
4.	Karlovačka	46	2.874,57	42	2.831,43	4	3.327,49
5.	Varaždinska	15	3.022,84	12	3.093,23	3	2.741,29
6.	Koprivničko-križevačka	23	3.079,34	18	3.035,67	5	3.236,57
7.	Bjelovarsko-bilogorska	33	2.983,04	32	2.964,42	1	3.578,72
8.	Primorsko-goranska	47	3.061,58	39	3.060,98	8	3.064,54
9.	Ličko-senjska	28	2.672,93	25	2.639,25	3	2.953,63
10.	Virovitičko-podravsk	44	2.902,10	40	2.908,67	4	2.836,35
11.	Požeško-slavonska	65	3.097,30	58	3.117,80	7	2.927,44
12.	Brodsko-posavska	466	3.104,46	381	3.017,61	85	3.493,73
13.	Zadarska	73	3.229,54	68	3.199,52	5	3.637,80
14.	Osječko-baranjska	109	2.894,72	96	2.871,28	13	3.067,85
15.	Šibensko-kninska	207	3.134,34	197	3.125,22	10	3.314,10
16.	Vukovarsko-srijemska	153	2.849,17	141	2.819,24	12	3.200,83
17.	Splitsko-dalmatinska	310	3.144,39	295	3.126,04	15	3.505,15
18.	Istarska	50	2.881,50	46	2.834,31	4	3.424,15
19.	Dubrovačko-neretvanska	57	2.763,69	53	2.813,48	4	2.103,95
20.	Međimurska	1	3.883,63	1	3.883,63		
21.	Grad Zagreb	457	3.122,61	426	3.110,00	31	3.295,93
<b>UKUPNO</b>		<b>2485</b>	<b>3.070,49</b>	<b>2243</b>	<b>3.044,85</b>	<b>242</b>	<b>3.308,15</b>
	Isplata u republike bivše SFRJ	4361	2.647,39	3985	2.632,68	376	2.803,34
	Isplata u inozemstvo (osim bivše SFRJ)	8	2.408,08	5	1.852,33	3	3.334,34
<b>SVEUKUPNO</b>		<b>6854</b>	<b>2.800,51</b>	<b>6233</b>	<b>2.780,38</b>	<b>621</b>	<b>3.002,62</b>

Korisnici mirovina prema županijama - HVO



### III. AKTUALNA VRIJEDNOST MIROVINE I NAJNIŽE MIROVINE TE POSTOTAK USKLAĐIVANJA

Tablica 23.

Datum usklađivanja	Aktualna vrijednost mirovine (AVM)	Vrijednost najniže mirovine za 1 godinu mir. staža (VNM)	Postotak usklađivanja (%)	Postotak promjene (%)	
				Plaće	Troškova života / Indeksa potrošačkih cijena
0	1	2	3	4	5
1.1.1999.	35,16	34,08	-	-	-
1.7.1999.	36,51	35,39	3,85	4,50	3,20
1.1.2000.	37,44	36,29	2,55	4,40	0,70
1.7.2000.	38,75	37,56	3,50	3,50	3,50
1.1.2001.	39,76	38,54	2,60	2,90	2,30
1.7.2001.	40,79	39,54	2,60	2,10	3,10
1.1.2002.	41,12	39,86	0,80	1,30	0,30
1.7.2002.	42,27	40,98	2,80	3,60	2,00
1.1.2003.	42,97	41,66	1,65	3,50	-0,20
1.7.2003.	43,79	42,45	1,90	1,70	2,10
1.1.2004.	44,51	43,15	1,65	2,50	0,80
1.7.2004.	46,29	44,88	4,00	4,00	-
1.1.2005.	47,35	45,91	2,30	2,30	-
1.7.2005.	48,39	46,92	2,20	2,20	-
1.1.2006. *	49,16	47,67	1,60	2,30	0,90
1.7.2006.	50,76	49,22	3,25	3,70	2,80
1.1.2007.	51,42	49,86	1,30	2,60	0,00
1.7.2007.	52,76	51,16	2,60	3,30	1,90
1.1.2008.	54,11	52,46	2,55	3,10	2,00
1.7.2008.	56,30	54,58	4,05	3,90	4,20
1.1.2009.	57,59	55,84	2,30	2,90	1,70
1.7.2009.	58,37	56,59	1,35	1,00	1,70
1.1.2010.	58,37	56,59	-	-0,50	-0,20
1.7.2010.	58,37	56,59	-	-0,40	1,00
1.1.2011.	58,37	56,59	-	0,60	0,30
1.7.2011.	58,37	56,59	-	0,50	2,00
1.1.2012.	58,87	57,07	0,85	1,40	0,30
1.7.2012.	59,58	57,75	1,20	0,20	2,20
1.1.2013.	60,32	58,47	1,25	0,40	2,10
1.7.2013.	60,92	59,05	1,00	0,70	1,30
1.1.2014.	60,92	59,05	-	-0,20	-0,20
1.7.2014.	60,92	59,05	-	0,10	-0,10
1.1.2015.**	60,92	59,05	-	0,20	-0,20
1.7.2015.	61,10	59,23	0,30	0,80	-0,20

**Napomena:**

\* Od 1. siječnja 2006. za izračun stope usklađivanja mirovina više se ne koristi postotak promjene troškova života, već Indeksa potrošačkih cijena.

Zakonom o posebnom porezu na plaće, mirovine i druge primitke (NN, br. 94/2009) određena je obustava usklađivanja mirovina u razdoblju od 1. siječnja 2010. do 31. prosinca 2010.

Zakonom o odgodi usklađivanja mirovina u razdoblju od 1. siječnja do 31. prosinca 2011. (NN, br. 139/2010), određena je odgoda usklađivanja mirovina u razdoblju od 1. siječnja do 31. prosinca 2011. godine.

Člankom 88. stavkom 7. Zakona o mirovinskom osiguranju (NN, br. 157/2013) propisano je, da se aktualna vrijednost mirovine ne usklađuje, ako je stopa usklađivanja jednaka ili manja od nule.

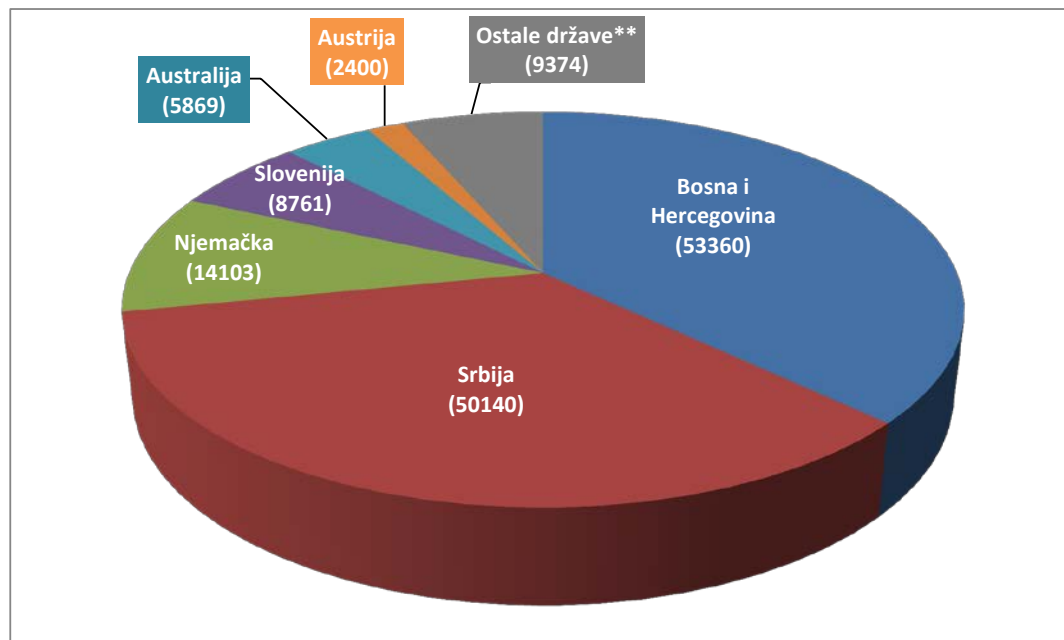
\*\* Člankom 88. stavcima 5. i 6. Zakona o mirovinskom osiguranju (NN, br. 157/2013) propisan je način usklađivanja mirovina od 1. siječnja 2015.

**BRJ KORISNIKA KOJIMA SE MIROVINA ISPLAĆIVALA U INOZEMSTVO  
U 2015. PREMA DRŽAVAMA I VRSTAMA MIROVINA**

Tablica 24.

Redni broj	Države	Vrste mirovina			
		Starosna	Invalidska	Obiteljska	UKUPNO
		Broj korisnika	Broj korisnika	Broj korisnika	Broj korisnika
0	1	2	3	4	5
1.	Australija	5051	168	650	5869
2.	Austrija	1493	512	395	2400
3.	Belgija	53	3	13	69
4.	Bosna i Hercegovina	23668	9720	19972	53360
5.	Bugarska	7	1	8	16
6.	Crna Gora	1250	97	370	1717
7.	Češka	128	12	71	211
8.	Danska	12	3	1	16
9.	Francuska	518	0	97	615
10.	Italija	878	28	226	1132
11.	Kanada	1358	31	137	1526
12.	Luxemburg	9	7	4	20
13.	Mađarska	66	8	30	104
14.	Makedonija	1116	68	509	1693
15.	Nizozemska	442	13	58	513
16.	Novi Zeland	15	0	2	17
17.	Njemačka	11179	747	2177	14103
18.	Poljska	17	5	9	31
19.	Quebec	70	4	10	84
20.	SAD	337	14	132	483
21.	Slovačka	39	5	20	64
22.	Slovenija	7063	545	1153	8761
23.	Srbija	35111	3355	11674	50140
24.	Španjolska	21	0	1	22
25.	Švedska	455	25	33	513
26.	Švicarska	320	55	25	400
27.	Velika Britanija	59	1	10	70
28.	Isplata u druge države *	31	11	16	58
<b>UKUPNO</b>		<b>90766</b>	<b>15438</b>	<b>37803</b>	<b>144007</b>

\* **Uključeni podaci iz država:** Argentina, Brazil, Čile, Kolumbija, Filipini, Finska, Grčka, Irska, Izrael, Norveška, Peru, Rumunjska, Ruska Federacija, Južnoafrička Republika, Tajland, Ukrajina



\*\***Ostale države:** Argentina, Belgija, Brazil, Bugarska, Crna Gora, Češka, Čile, Danska, Filipini, Finska, Francuska, Grčka, Irska, Italija, Izrael, Južnoafrička Republika, Kanada, Kolumbija, Luksemburg, Mađarska, Makedonija, Nizozemska, Norveška, Novi Zeland, Peru, Poljska, Québec, Rumunjska, Ruska Federacija, SAD, Slovačka, Španjolska, Švedska, Švicarska, Tajland, Ukrajina, Velika Britanija

## IV. DOPLATAK ZA DJECU

## KORISNICI DOPLATKA ZA DJECU I BROJ DJECE PREMA GODINAMA

Tablica 25.

Stanje: 31. prosinca

Godina	Broj korisnika	Lančani indeks	Broj djece	Lančani indeks
0	1	2	3	4
2001.	332705	136,0	628654	134,8
2002.	271949	81,7	513369	81,7
2003.	259911	95,6	490884	95,6
2004.	247219	95,1	466545	95,0
2005.	236986	95,9	445954	95,6
2006.	221288	93,4	416177	93,3
2007.	242980	109,8	455761	109,5
2008.	230188	94,7	431960	94,8
2009.	213994	93,0	403233	93,3
2010.	213136	99,6	399477	99,1
2011.	216013	101,3	403064	100,9
2012.	212796	98,5	395771	98,2
2013.	209862	98,6	388844	98,2
2014.*	201655	96,1	374900	96,4
2015.*	192671	95,5	357551	95,4

## BROJ KORISNIKA I DJECE TE PROSJEČNE SVOTE DOPLATKA ZA DJECU

Tablica 25 a.

	Prosječna svota doplatka za djecu				
	2011.	2012.	2013.	2014.*	I. - XII. 2015.*
0	1	2	3	4	5
Broj korisnika	208246	206110	204941	191658	188236
Broj djece	391836	386516	383199	359079	352785
Prosječna svota doplatka za djecu (nisu uključena sredstva isplate za prethodne mjesec) - u kn	351,29	352,03	353,46	355,89	358,96
Prosječna svota doplatka za djecu (uključena su sredstva isplate za prethodne mjesec) - u kn	366,93	368,41	367,40	379,84	374,59

\* Uključen je i doplatak za djecu u prvom stupnju primjenom uredbi Europske unije.

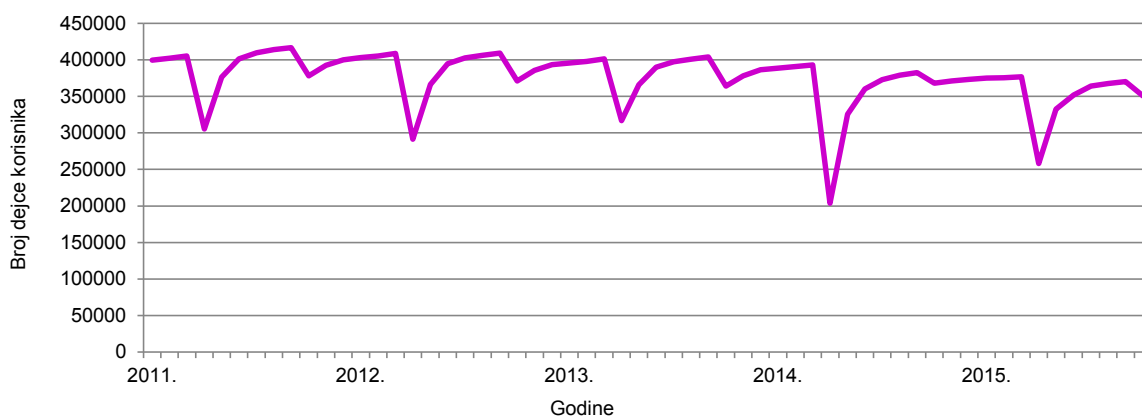
### KRETANJE BROJA KORISNIKA DOPLATKA ZA DJECU I BROJA DJECE PREMA GODINAMA I MJESECIMA

Tablica 26.

Red. broj	U mjesecu	2011.		2012.		2013.		2014.*		2015.		Indeks broja djece <u>2015.</u> / <u>2014.</u>
		Broj korisnika	Broj djece	Broj korisnika	Broj djece	Broj korisnika	Broj djece	Broj korisnika	Broj djece	Broj korisnika	Broj djece	
0	1	2	3	4	5	6	7	8	9	10	11	12
1.	siječnju	213136	399447	216013	403064	212796	395771	209862	388844	201655	374900	96,41
2.	veljači	214544	402332	217036	405277	213878	398050	210857	391029	201829	375459	96,02
3.	ožujku	215843	405266	218514	408739	215340	401335	211755	393194	202451	376964	95,87
4.	travnju	160960	305445	153600	291527	167063	316676	107561	203566	136114	257957	126,72
5.	svibnju	197510	376474	192642	366472	192825	365788	170920	325391	174775	332538	102,20
6.	lipnju	210940	401337	208495	394975	206319	390017	189951	360097	185667	351969	97,74
7.	srpnju *	215604	409791	212685	402588	210532	397328	197038	372737	192547	364027	97,66
8.	kolovožu	218105	414249	214753	406231	212475	400737	200613	379179	194385	367429	96,90
9.	rujnu	219456	416827	216405	409189	214145	403792	202460	382614	195947	370306	96,78
10.	listopadu	206570	378221	203185	371288	199948	364065	198334	368051	189845	350753	95,30
11.	studenome	211617	392600	208293	385413	205129	378174	199788	371111	191329	354534	95,53
12.	prosincu	214680	400039	211703	393423	208836	386653	200929	373450	192282	356587	95,48

\* Uključen je i doplatnik za djecu u prvom stupnju primjenom uredbi Europske unije.

Kretanje broja djece prema godinama i mjesecima



### KORISNICI DOPLATKA ZA DJECU, BROJ DJECE I PROSJEČNE MJESEČNE SVOTE DOPLATKA ZA DJECU PREMA PODRUČNIM SLUŽBAMA I PODRUČNIM UREDIMA

Tablica 27.

Stanje: 31. prosinca 2015.

Red. broj	Područna služba / područni ured u *	Broj korisnika	Broj djece	Prosječna mjesečna svota doplatka
0	1	2	3	4
1.	Bjelovaru	7039	13292	358,77
2.	Dubrovniku	5102	9541	370,50
3.	Gospiću	2080	3841	348,27
4.	Karlovcu	5144	9315	348,49
5.	Koprivnici	6882	12983	360,09
6.	Osijeku - PS	17525	31646	347,63
7.	Požegi	6513	11300	349,14
8.	Puli - Pola	8698	14612	359,99
9.	Rijeci - PS	8564	15854	359,36
10.	Sisku	10450	19941	358,79
11.	Sl.Brodu	5157	9871	359,03
12.	Splitu - PS	22913	42366	357,52
13.	Šibeniku	5119	9269	360,16
14.	Varaždinu - PS	14165	27461	359,66
15.	Virovitici	5939	10815	350,19
16.	Vukovaru	11609	22240	359,13
17.	Zadru	8342	15604	352,18
18.	Zagrebu - PS **	41430	77600	372,32
	<b>UKUPNO</b>	<b>192671</b>	<b>357551</b>	<b>359,92</b>

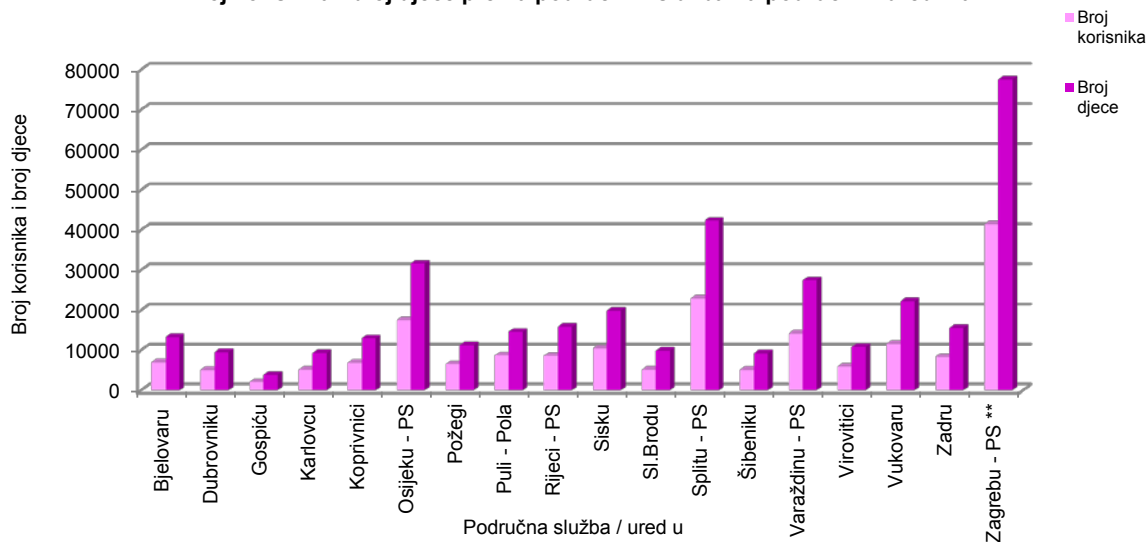
**Napomena:**

Podaci za Područni ured u Čakovcu, koji je djelomično u funkciji, uključeni su u podatke Područne službe u Varaždinu, a podaci za Područni ured u Zaboku, koji još nije u funkciji, uključeni su u podatke Područne službe u Zagrebu.

\* Prema Statutu Hrvatskog zavoda za mirovinsko osiguranje (NN br. 117/2012) status područne službe imaju: Osijek, Rijeka, Split, Varaždin i Zagreb. Ostale ustrojstvene jedinice Zavoda imaju status područnog ureda.

\*\* Uklučen je i doplatka za djecu u prvom stupnju primjenom uredbi Europske unije.

#### Broj korisnika i broj djece prema područnim službama/područnim uredima



### KORISNICI DOPLATKA ZA DJECU, BROJ DJECE I PROSJEČNE MJESEČNE SVOTE DOPLATKA ZA DJECU PREMA ŽUPANIJAMA

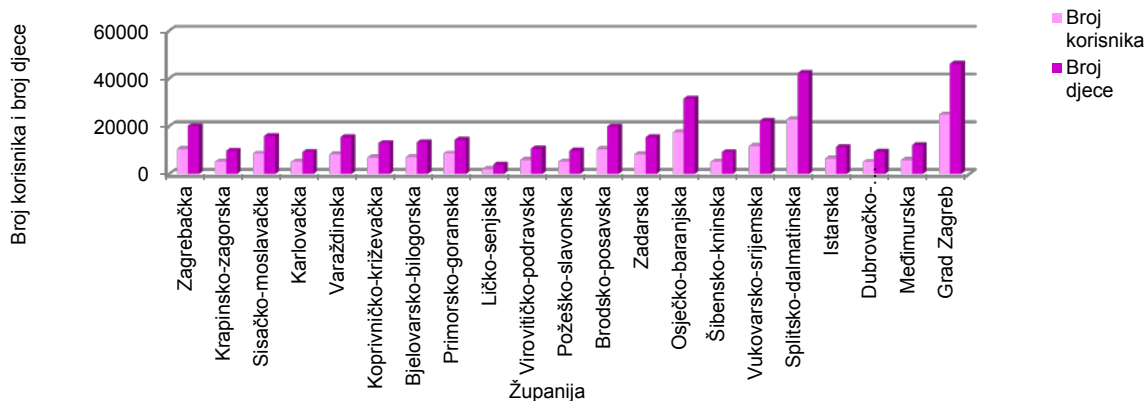
Tablica 28.

Stanje: 31. prosinca 2015.

Red. broj	Županija	Broj korisnika	Broj djece	Prosječna mjesečna svota doplatka
0	1	2	3	4
1.	Zagrebačka	10528	20175	362,54
2.	Krapinsko-zagorska	5243	9848	350,50
3.	Sisačko-moslavačka	8601	15906	359,18
4.	Karlovačka	5173	9366	348,06
5.	Varaždinska	8274	15444	348,20
6.	Koprivničko-križevačka	6953	13121	360,01
7.	Bjelovarsko-bilogorska	7098	13406	358,70
8.	Primorsko-goranska	8608	14471	360,67
9.	Ličko-senjska	2096	3875	349,69
10.	Virovitičko-podravsk	5903	10752	350,09
11.	Požeško-slavonska	5176	9905	359,05
12.	Brodsko-posavska	10459	19962	358,92
13.	Zadarska	8262	15426	352,03
14.	Osječko-baranjska	17503	31588	347,68
15.	Šibensko-kninska	5149	9332	360,36
16.	Vukovarsko-srijemska	11672	22368	359,01
17.	Splitsko-dalmatinska	22952	42452	357,51
18.	Istarska	6537	11343	349,13
19.	Dubrovačko-neretvanska	5088	9519	370,68
20.	Međimurska	5945	12117	374,42
21.	Grad Zagreb	24945	46317	380,26
<b>UKUPNO</b>		<b>192165</b>	<b>356693</b>	<b>359,78</b>
22.	Doplatka za djecu primjenom uredbi EU *	506	858	417,95
<b>SVEUKUPNO</b>		<b>192671</b>	<b>357551</b>	<b>359,92</b>

\* Doplatka za djecu u prvom stupnju primjenom uredbi Europske unije.

#### Broj korisnika i broj djece prema županijama

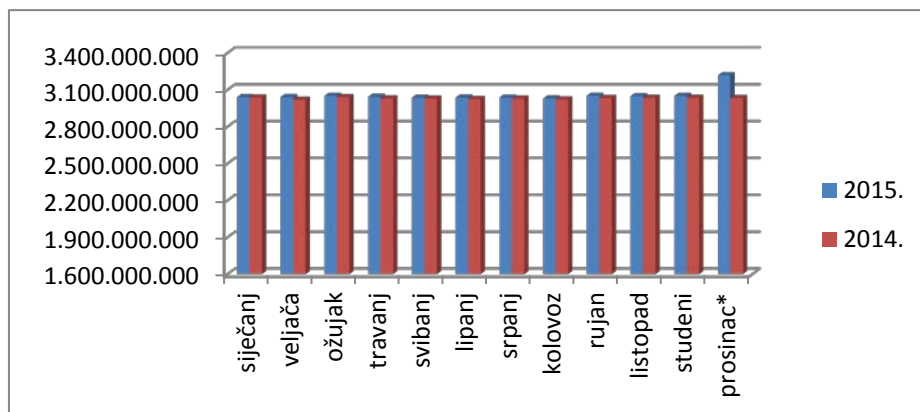


**V. FINANCIJSKI PODACI**  
**RASHODI HRVATSKOG ZAVODA ZA MIROVINSKO OSIGURANJE**  
**RASHODI ZA MIROVINE I MIROVINSKA PRIMANJA**

Tablica 29. u kn

	2015.	2014.	Indeks
1	2	3	4(2/3)
siječanj	3.039.550.405	3.037.601.095	100,1
veljača	3.041.842.187	3.020.624.788	100,7
ožujak	3.050.050.110	3.038.758.680	100,4
travanj	3.043.292.785	3.030.952.091	100,4
svibanj	3.036.431.702	3.027.957.848	100,3
lipanj	3.037.484.650	3.024.916.757	100,4
srpanj	3.036.790.417	3.027.692.701	100,3
kolovoz	3.028.700.729	3.021.643.204	100,2
rujan	3.052.514.410	3.033.097.165	100,6
listopad	3.048.178.011	3.034.616.511	100,4
studeni	3.049.581.277	3.034.714.472	100,5
prosinac*	3.217.651.839	3.033.034.895	106,1
<b>Ukupno</b>	<b>36.682.068.522</b>	<b>36.365.610.207</b>	<b>100,9</b>

\* u prosincu 2015. godine isplaćeno je jednokratno novčano primanje korisnicima mirovinskih primanja u iznosu 175.186.110 kn.



**RASHODI ZA DOPLATAK ZA DJECU**

Tablica 29 a. u kn

	2015.
1	2
siječanj	134.576.314
veljača	134.075.662
ožujak	134.765.253
travanj	95.497.319
svibanj	146.199.266
lipanj	139.032.136
srpanj	141.328.453
kolovoz	135.758.251
rujan	137.005.691
listopad	129.583.906
studeni	130.156.925
prosinac	130.394.146
<b>Ukupno</b>	<b>1.588.373.322</b>



**Rječnik kratica koje se koriste u  
"Statističkim informacijama Hrvatskog zavoda za mirovinsko osiguranje"**

- ZOMO** – Zakon o mirovinskom osiguranju 'Narodne novine', broj 157/2013, 151/2014, 33/2015 i 93/2015
- ZOMIO** – Zakon o mirovinskom i invalidskom osiguranju (primjenjivao se do 31. prosinca 1998., 'Narodne novine', broj 26/1983, 5/1986, 42/1987, 34/1989, 57/1989, 40/1991, 26/1993, 96/1993 i 44/1994)
- ZOMIOVO** – Zakon o mirovinskom i invalidskom osiguranju vojnih osiguranika (primjenjivao se do 1. siječnja 1999., 'Narodne novine', broj 53/1991, 73/1991, 18/1992, 71/1992, 26/1993 i 96/1993)
- ZAKON O PRAVIMA DVO, PS i OSO** – Zakon o pravima iz mirovinskog osiguranja djelatnih vojnih osoba, policijskih službenika i ovlaštenih službenih osoba ('Narodne novine', broj 128/1999, 129/2000, 16/2001, 22/2002, 41/2008 i 118/2012)
- ZOPHBDR** – Zakon o pravima hrvatskih branitelja iz Domovinskog rata i članova njihovih obitelji ('Narodne novine', broj 174/2004, 92/2005, 107/2007, 65/2009, 137/2009, 146/2010, 55/2011, 140/2012, 19/2013, 33/2013, 148/2013 i 92/2014)
- ZODM** – Zakon o dodatku na mirovine ostvarene prema Zakonu o mirovinskom osiguranju ('Narodne novine', broj 79/2007 i 114/2011)
- HVO** – Zakon o potvrđivanju Ugovora između Republike Hrvatske i Bosne i Hercegovine o suradnji na području prava stradalnika rata u Bosni i Hercegovini koji su bili pripadnici Hrvatskog vijeća obrane i članova njihovih obitelji ('Narodne novine'-Međunarodni ugovori broj 2/2006)
- AVM** – Aktualna vrijednost mirovine - utvrđena vrijednost mirovine za jedan osobni bod, radi određivanja mirovine i usklađivanja mirovine i ostalih prava iz mirovinskog osiguranja, od 1. srpnja 2015. iznosi 61,10 kn.
- NM** – Najniža mirovina za jednu godinu mirovinskog staža. Od 1. srpnja 2015. najniža mirovina iznosi 59,23 kn za jednu godinu mirovinskog staža.
- NKD 2007.** – Odluka o Nacionalnoj klasifikaciji djelatnosti 2007. – NKD 2007. ('Narodne novine', broj 58/2007 i 72/2007)
- ZDD** – Zakon o doplatku za djecu ('Narodne novine', broj 94/2001, 138/2006, 107/2007, 37/2008, 61/2011, 112/2012 i 82/2015)

## Osnovni pojmovi iz mirovinskog osiguranja prema abecedi

### Aktualna vrijednost mirovine

Aktualna vrijednost mirovine (AVM) je utvrđena svota mirovine za jedan osobni bod.

AVM koja se primjenjuje od 1. siječnja 2014. godine i 1. srpnja svake kalendarske godine određuje se tako da se AVM uskladi po stopi koja se dobije kao polovica zbroja stope promjene prosječnog indeksa potrošačkih cijena u prethodnom polugodištu i stope promjene prosječne bruto plaće svih zaposlenih u Republici Hrvatskoj u prethodnom polugodištu u odnosu na polugodište koje mu prethodi, tzv. „fiksna formula 50% : 50%“.

Konačna stopa usklađivanja AVM koja se primjenjuje od 1. siječnja svake kalendarske godine, počevši od 1. siječnja 2015., određuje se u visini razlike između stope godišnjeg rasta mirovine (rotirajuća formula 70:30, 50:50 ili 30:70, ovisno što je povoljnije) i stope usklađivanja mirovina utvrđene šest mjeseci prije toga dana, tj. od 1. srpnja kalendarske godine (fiksna formula 50% : 50%).

Stopa godišnjeg rasta mirovina utvrđuje se prema promjenjivom omjeru stope indeksa potrošačkih cijena i bruto plaće svih zaposlenih u Republici Hrvatskoj u prethodnoj godini u odnosu na godinu koja joj prethodi (70:30, 50:50 ili 30:70, ovisno što je povoljnije) i to tako da se zbroji stopa promjene prosječnog indeksa potrošačkih cijena u prethodnoj kalendarskoj godini i stopa promjene prosječne bruto plaće svih zaposlenih u Republici Hrvatskoj u prethodnoj kalendarskoj godini u odnosu na godinu koja joj prethodi i to:

Ako je udio stope promjene prosječnog indeksa potrošačkih cijena u zbroju stopa manji od 45%, stopa usklađivanja AVM određuje se tako da se zbroji 30% stope promjene prosječnog indeksa potrošačkih cijena i 70% stope promjene prosječne plaće. Ako je udio stope promjene prosječnog indeksa potrošačkih cijena u zbroju navedenih stopa u rasponu od 45% do 55%, stopa usklađivanja AVM određuje se tako da se zbroji 50% stope promjene prosječnog indeksa potrošačkih cijena i 50% stope promjene prosječne plaće. Ako je udio stope promjene potrošačkih cijena u zbroju stopa veći od 55%, stopa usklađivanja AVM određuje se tako da se zbroji 70% stope promjene prosječnog indeksa potrošačkih cijena i 30% stope promjene prosječne plaće.

U slučaju kada je stopa usklađivanja jednaka ili manja od nule, mirovine se neće usklađivati. To znači da se u uvjetima kada padaju potrošačke cijene i/ili plaće u promatranom polugodištu mirovine neće usklađivati u odnosu na prethodno polugodište.

AVM utvrđuje Upravno vijeće Zavoda na temelju podataka Državnog zavoda za statistiku, najkasnije dva mjeseca nakon isteka svakog polugodišta.

### Hrvatska vojska - DVO

Pripadnici Hrvatske vojske su - djelatne vojne osobe koje pravo na mirovinu ostvaruju prema Zakonu o pravima iz mirovinskog osiguranja djelatnih vojnih osoba, policijskih službenika i ovlaštenih službenih osoba (Narodne novine, br. 128/99., 129/2000., 16/2001., 22/2002., 41/2008. i 118/2012.), pod povoljnijim uvjetima. Prema tom zakonu pravo na mirovinu ostvaruju i policijski službenici, službene osobe s posebnim dužnostima i ovlastima u sigurnosno –obavještajnom sustavu i ovlaštene službene osobe pravosuđa.

Specifičnost toga zakona je da starosnu i prijevremenu starosnu mirovinu muškarci i žene ostvaruju prema istim uvjetima.

### Hrvatski branitelji

Hrvatski branitelj iz Domovinskog rata je osoba koja je kao dragovoljac i pripadnik Oružanih snaga Republike Hrvatske (ZNG, Hrvatske vojske, Ministarstva obrane, Policije, Ministarstva unutarnjih poslova, Hrvatskih obrambenih snaga (HOS-a) te pripadnik naoružanih odreda Narodne zaštite koji je u njima proveo najmanje 5 mjeseci do 24. prosinca 1991. godine), organizirano sudjelovala u obrani neovisnosti, teritorijalne cjelovitosti, odnosno suvereniteta Republike Hrvatske u bilo kojem razdoblju Domovinskog rata.

Prava iz mirovinskog osiguranja i to pravo na starosnu mirovinu i prijevremenu starosnu mirovinu, invalidsku mirovinu zbog opće nesposobnosti za rad i invalidsku mirovinu profesionalne nesposobnosti za rad (ako je invalidnost vezana uz sudjelovanje u Domovinskom ratu), obiteljsku mirovinu i najnižu mirovinu ostvaruju prema Zakonu o pravima hrvatskih branitelja iz Domovinskog rata i članova njihovih obitelji (Narodne novine, br. 174/2004., 92/2005., 107/2007., 65/2009., 137/2009., 146/2010., 55/2011., 140/2012., 19/2013., 33/2013., 148/2013. i 92/2014.).

Odlukom o visini najniže mirovine hrvatskom branitelju iz Domovinskog rata za godinu: 2015. (Narodne novine, br. 38/2015.) u skladu sa čl. 31. stavkom 4. Zakona o pravima hrvatskih branitelja iz Domovinskog rata i članova njihovih obitelji, na temelju službenih podataka Državnog zavoda za statistiku o visini prosječne mjesečne neto plaće u 2014. godini, određena je visina najniže mirovine u iznosu od 2489,85 kn.

### Hrvatsko vijeće obrane

Državljanima Republike Hrvatske koji su kao pripadnici Hrvatskog vijeća obrane stradali na teritoriju Bosne i Hercegovine te stekli status ratnoga vojnog invalida, po osnovi ranjavanja ili zatočeništva u razdoblju od 18. rujna 1991. do 23. prosinca 1996., ili članovi njihove uže obitelji, ostvarili su pravo na invalidsku ili obiteljsku mirovinu prema posebnom Ugovoru između

Republike Hrvatske i Bosne i Hercegovine (Zakon o potvrđivanju Ugovora između Republike Hrvatske i Bosne i Hercegovine o suradnji na području prava stradalnika rata u Bosni i Hercegovini koji su bili pripadnici Hrvatskog vijeća obrane i članova njihovih obitelji - „Narodne novine“, Međunarodni ugovori broj 2/2006).

Ugovor je stupio na snagu 1. srpnja 2006. od kada se i primjenjuje, a pripadnici Hrvatskog vijeća obrane mogli su podnijeti zahtjev radi ostvarivanja prava na invalidsku mirovinu u roku od 30 dana od dana stupanja na snagu Ugovora, dok rok za podnošenje zahtjeva za obiteljsku mirovinu nije određen, te je zahtjev moguće uvijek podnijeti.

### **Invalidska mirovina**

Za ostvarivanje prava na invalidsku mirovinu moraju biti ispunjeni sljedeći uvjeti:

- postojanje djelomičnog ili potpunog gubitka radne sposobnosti
- uvjet staža.

Djelomični ili potpuni gubitak radne sposobnosti može nastati zbog bolesti, ozljede izvan rada, ozljede na radu ili profesionalne bolesti. Djelomični gubitak radne sposobnosti postoji kada kod osiguranika postoji smanjenje radne sposobnosti, tj. kada se kod osiguranika zbog trajnih promjena u zdravstvenom stanju koje se ne mogu otkloniti liječenjem, radna sposobnost se smanji za više od polovice u odnosu na zdravog osiguranika iste ili slične razine obrazovanja, a taj se osiguranik ne može profesionalnom rehabilitacijom osposobiti za rad s punim radnim vremenom na drugim poslovima, ali može raditi 70% radnog vremena na prilagođenim poslovima iste ili slične razine obrazovanja koji odgovaraju njegovim dosadašnjim poslovima. Potpuni gubitak radne sposobnosti je definiran kao trajni gubitak sposobnosti za svaki rad, bez preostale radne sposobnosti.

Uvjet staža - Ako je djelomični ili potpuni gubitak radne sposobnosti nastao zbog ozljede na radu ili profesionalne bolesti, pravo na invalidsku mirovinu osiguranik stječe bez obzira na dužinu mirovinskog staža. Ako je djelomični ili potpuni gubitak radne sposobnosti nastao zbog bolesti ili ozljede izvan rada prije navršenih 65 godina života, pravo na invalidsku mirovinu osiguranik stječe ako mu navršeni mirovinski staž pokriva najmanje jednu trećinu radnog vijeka. Iznimno, za osiguranike kod kojih potpuni ili djelomični gubitak radne sposobnosti nastane prije navršene 30 odnosno 35 godine života blaži je uvjet mirovinskog staža (jedna odnosno dvije godine staža osiguranja).

Privremena invalidska mirovina - Privremenu invalidsku mirovinu stječe invalid rada koji se profesionalnom rehabilitacijom osposobio za rad, ali je nakon završene rehabilitacije dugotrajno nezaposlen ili mu nije osiguran odgovarajući posao za koji se rehabilitacijom osposobio pod

uvjetima da je u neprekidnom trajanju od najmanje pet godina nakon završetka rehabilitacije bio nezaposlen i da je nezaposlenost trajala do navršene 58. godine života. Razdoblje povremenog rada u ukupnom trajanju od šest mjeseci ne smatra se prekidom nezaposlenosti u vezi s ostvarivanjem prava na privremenu invalidsku mirovinu.

Osiguranik i korisnik invalidske mirovine podliježe kontrolnom pregledu u roku od 3 godine od dana utvrđene smanjene radne sposobnosti, djelomičnog ili potpunog gubitka radne sposobnosti. U slučaju da se korisnik ne odazove na kontrolni pregled, a za to nema opravdan razlog, obustavlja se isplata primanja, s time da se ponovno uspostavlja prvog dana idućeg mjeseca nakon mjeseca u kojem je obavljen kontrolni pregled a najviše za dvanaest mjeseci unatrag.

### **Korisnici doplatka za djecu**

Korisnik doplatka za djecu je osoba koja koristi to davanje prema Zakonu o doplatku za djecu (Narodne novine, br. 94/01., 138/06., 107/07., 37/08., 61/11., 112/12 i 82/2015). Korisnik može biti roditelj, skrbnik, očuh, maćeha, baka, djed i osoba kojoj je dijete povjereno na čuvanje i odgoj, kao i punoljetno dijete bez oba roditelja koje je na redovitom školovanju. Doplatka za djecu (novčano primanje radi potpore uzdržavanja i odgoja djece) koristi se za djecu na redovitom školovanju do kraja školske godine u kojoj su navršila 19 godina života, za djecu s oštećenjem zdravlja do 21. godine života, odnosno do 27. godine za djecu s teže oštećenim zdravljem.

Korisnik doplatka za djecu može biti hrvatski državljanin s neprekinutim prebivalištem najmanje 3 godine prije podnošenja zahtjeva ili strani državljanin koji ima neprekinuti odobreni stalni boravak na teritoriju RH najmanje 3 godine prije podnošenja zahtjeva. strani državljanin, te ako ispunjava uvjete dohodovnog cenzusa.

Prema Zakonu o pravima hrvatskih branitelja iz Domovinskog rata i članova njihovih obitelji djeci smrtno stradaloga hrvatskog branitelja iz Domovinskog rata i djeci zatočenih ili nestalih hrvatskih branitelja pripada doplatka za djecu u najvišem predviđenom iznosu, i iznosi 374,18 kn (članak 34.).

### **Korisnici mirovina**

Korisnici mirovine su osiguranici kojima je priznato pravo na mirovinu.

### **Korisnici kojima su mirovine priznate i / ili određene prema posebnim propisima**

Korisnici koji su pravo na mirovinu ostvarili pod povoljnijim uvjetima su sljedeće osobe:

- sudionici NOR-a; osobe kojima je, prema propisima koji su vrijedili do 31. prosinca 1998., određeno razdoblje mirovinskog staža između 6. travnja 1941. i 15. svibnja 1945. uračunato u poseban staž u dvostrukom trajanju i kojima je mirovina određena na poseban način (s povećanjem od 60% i/ili uz zajamčenu osnovicu) u odnosu na ostale osiguranike;
- radnici na određenim poslovima u unutarnjim poslovima i pravosuđu; osobe koje pravo na mirovinu i određivanje mirovine ostvaruju prema Zakonu o pravima iz mirovinskog osiguranja djelatnih vojnih osoba i ovlaštenih službenih osoba;
- pripadnici Hrvatske domovinske vojske; osobe kojima je, prema propisima o mirovinskom i invalidskom osiguranju koji su vrijedili do 31. prosinca 1998., razdoblje između 17. travnja 1941. do 15. svibnja 1945., a nakon toga i u zarobljeništvu, pripadništvo u tadašnjoj vojsci u Hrvatskoj (domobrani) priznato u mirovinski staž u dvostrukom trajanju i mirovina određena na povoljniji način u odnosu na ostale osiguranike;
- bivši politički zatvorenici, osobe kojima je vrijeme provedeno u zatvoru između 1. prosinca 1918. i 8. listopada 1991. priznato u staž osiguranja u dvostrukom trajanju, i mirovina priznata prema Zakonu o pravima bivših političkih zatvorenika (Narodne novine, br. 34/95., 164/98. i 109/01.);
- pripadnici bivše JNA; osobe koje su ostvarile pravo na mirovinu u Zajednici vojnih osiguranika u Beogradu koja je obustavila isplatu mirovine, a R Hrvatska je prema Zakonu o ostvarivanju prava iz mirovinskog i invalidskog osiguranja pripadnika bivše JNA (Narodne novine, br. 96/93.) i članovi njihovih obitelji preuzela isplatu tih mirovina;
- redoviti članovi HAZU; osobe koje su redoviti članovi Hrvatske akademije znanosti i umjetnosti, kojima se mirovina određivala, odnosno određuje uz dodatak, prema članku 20. Zakona o Hrvatskoj akademiji znanosti i umjetnosti ("Narodne novine", broj 34/91., 43/96. i 150/02. i 65/2009);
- korisnici mirovina članovi Izvršnog vijeća Sabora, Saveznoga izvršnog vijeća i administrativno umirovljeni javni službenici, osobe koje su prema propisima o mirovinskom i invalidskom osiguranju, važećima do 31. prosinca 1998. i na temelju odluke tadašnjeg SIV-a ili RIV-a, ostvarile pravo na mirovinu pod povoljnijim uvjetima i/ili im je

mirovina određena na povoljniji način od ostalih osiguranika.

Hrvatska vojska, v. pod Hrvatska vojska  
Hrvatski branitelji, v. pod Hrvatski branitelji  
Hrvatsko vijeće obrane, v. pod Hrvatsko vijeće obrane

#### Minimalna mirovina

Minimalna mirovina je mirovina ostvarena prema propisima koji su važili do 31. prosinca 1998. Minimalna mirovina se određivala kada je mirovina određena prema općim propisima o mirovinskom i invalidskom osiguranju iznosila manje od svote određene za minimalnu mirovinu.

#### Najniža mirovina

Najniža mirovina određuje se za svaku godinu mirovinskog staža u visini od 0,825% od prosječne bruto plaće svih zaposlenih u Republici Hrvatskoj u 1998. godini prema podacima Državnog zavoda za statistiku (od 1.siječnja 2015. najniža mirovina za jednu godinu mirovinskog staža iznosi 59,05 kn).

Pravo na najnižu mirovinu ima osiguranik koji ostvaruje mirovinu prema Zakonu o mirovinskom osiguranju (Narodne novine, br. 157/20013 i 33/2015), a kojem je mirovina određena prema njegovom navršenom mirovinskom stažu i ostvarenim plaćama manja od najniže mirovine. Najniža mirovina korisnika invalidske mirovine, čiji je djelomični ili potpuni gubitak radne sposobnosti posljedica ozljede na radu ili profesionalne bolesti, određuje se za najmanje 40 godina mirovinskog staža.

Najniža mirovina korisnika obiteljske mirovine nakon smrti osiguranika, čija je smrt posljedica ozljede na radu ili profesionalne bolesti, određuje se za najmanje 40 godina mirovinskog staža.

Najniža mirovina određuje se uz primjenu polaznog faktora i mirovinskog faktora prema ZOMO-u.

Korisniku starosne mirovine zaposlenom do polovice punog radnog vremena, korisniku invalidske mirovine zbog djelomičnog gubitka radne sposobnosti i korisniku invalidske mirovine zbog profesionalne nesposobnosti za rad, najniža mirovina ne pripada za vrijeme zaposlenja ili obavljanja samostalne djelatnosti.

#### Najviša mirovina

Iznos mirovine ograničen je, odnosno limitiran Zakonom o najvišoj mirovini (Narodne novine, br. 162/98 i 82/2001). Najviša mirovina ograničena je na 3,8 vrijednosnih bodova po godini mirovinskog staža (3,8 prosječne plaće u Hrvatskoj) za korisnike mirovina ostvarenih prema ZOMO-u (općem propisu). Za hrvatske branitelje i korisnike mirovine određene prema Zakonu o pravima i dužnostima zastupnika u

Hrvatskom saboru, najviša mirovina ograničena je na 7,6 vrijednosnih bodova za 40 godina mirovinskog staža.

### Osiguranici

**Radnici kod pravnih osoba** - osobe koje u radnom odnosu obavljaju određene poslove za poslodavca-pravnu osobu i s njima, prema posebnim propisima izjednačene osobe (radnici na bolovanju, zaposleni u Hrvatskoj vojsci, detaširani radnici, osobe na profesionalnoj rehabilitaciji, nezaposleni s pravom na mirovinsko osiguranje i dr.), osobe izabrane ili imenovane na određene dužnosti u tijelima vlasti, volonteri i dr.

**Radnici kod fizičkih osoba** - osobe koje u radnom odnosu obavljaju određene poslove za poslodavca-fizičku osobu.

**Obrtnici** - osobe koje obavljaju jednu ili više dopuštenih gospodarskih djelatnosti u svoje ime i za svoj račun i pri tome se mogu koristiti radom drugih osoba, a koje su upisane u obrtni registar (obrnici i trgovci pojedinci), članovi uprave i izvršni direktori trgovačkih društava te upravitelji zadruge.

**Poljoprivrednici** - osobe koje obavljaju poljoprivrednu i šumarsku djelatnost kao jedino ili glavno zanimanje, a upisane su u upisnik obiteljskih poljoprivrednih gospodarstava, odnosno u upisnik šumoposjednika u svojstvu nositelja ili člana obiteljskog poljoprivrednog gospodarstva.

**Osiguranici zaposleni kod međunarodnih organizacija u inozemstvu i hrvatski državljani zaposleni na teritoriju RH kod poslodavaca sa sjedištem u inozemstvu** - osobe zaposlene u inozemstvu kod međunarodnih organizacija i stranih poslodavaca ako nisu obvezno osigurane prema inozemnim propisima na koje se odnosi međunarodni ugovor o socijalnom osiguranju, ili ako nisu obvezno osigurane prema uredbama Europske unije o koordinaciji sustava socijalne sigurnosti. Na osobni zahtjev obvezno se osiguravaju osobe zaposlene u institucijama Europske unije, ako nisu obvezno osigurane prema propisima Europske unije. Obvezno se osiguravaju i osobe zaposlene na području Republike Hrvatske kod poslodavaca sa sjedištem u inozemstvu, koji nemaju registriranu podružnicu u Republici Hrvatskoj.

### Osnovna mirovina

Osiguraniku osiguranom u obveznom mirovinskom osiguranju na temelju individualne kapitalizirane štednje koji je ostvario staž osiguranja u razdoblju do početka primjene obveznog mirovinskog osiguranja na temelju individualne kapitalizirane štednje, starosna mirovina i prijevremena starosna mirovina određuju se na način da se dio mirovine koji mu pripada za mirovinski staž navršen do tog dana određuje kao da je osiguranik bio osiguran samo u obveznom mirovinskom osiguranju na temelju generacijske solidarnosti, a dio mirovine koji mu pripada za mirovinski staž od toga dana određuje se kao osnovna mirovina.

Osiguraniku osiguranom u obveznom mirovinskom osiguranju na temelju individualne kapitalizirane štednje koji nije ostvario staž osiguranja u razdoblju do početka primjene obveznog mirovinskog osiguranja na temelju individualne kapitalizirane štednje, starosna mirovina i prijevremena starosna mirovina određuju se kao osnovna mirovina.

Članu obitelji osiguranika osiguranog u obveznom mirovinskom osiguranju na temelju individualne kapitalizirane štednje čija su sredstva s osobnog računa naslijeđena, obiteljska mirovina na koju ima pravo iz obveznog mirovinskog osiguranja na temelju generacijske solidarnosti određuje se tako da se dio mirovine koji mu pripada za mirovinski staž ostvaren od početka primjene obveznog mirovinskog osiguranja na temelju individualne kapitalizirane štednje određuje kao osnovna mirovina.

Osiguraniku mlađem od 55 godina života ili osiguranom kraće od 10 godina u obveznom mirovinskom osiguranju na temelju individualne kapitalizirane štednje kod kojeg je nastao potpuni gubitak radne sposobnosti određuje se invalidska mirovina kao da je osiguranik bio osiguran samo u obveznom mirovinskom osiguranju na temelju generacijske solidarnosti. Osiguraniku osiguranom u obveznom mirovinskom osiguranju na temelju individualne kapitalizirane štednje starosna mirovina i prijevremena starosna mirovina, invalidska mirovina zbog opće nesposobnosti za rad, invalidska mirovina zbog potpunog gubitka radne sposobnosti odnosno obiteljska mirovina nakon smrti osiguranika ostvarena pod povoljnijim uvjetima od uvjeta utvrđenih ovim Zakonom (ZOMO) određuje se kao da je osiguranik bio osiguran samo u obveznom mirovinskom osiguranju na temelju generacijske solidarnosti.

Članovima obitelji umrlog osiguranika mlađeg od 55 godina života ili osiguranog kraće od 10 godina u obveznom mirovinskom osiguranju na temelju individualne kapitalizirane štednje određuje se obiteljska mirovina za ukupni mirovinski staž umrlog osiguranika kao da je osiguranik bio osiguran samo u obveznom

mirovinskom osiguranju na temelju generacijske solidarnosti.

Osobni bodovi za osnovnu mirovinu određuju se tako da se osobni bodovi određeni na temelju mirovinskog staža navršenog od početka osiguranja u obveznom mirovinskom osiguranju na temelju individualne kapitalizirane štednje pomnože s faktorom osnovne mirovine (utvrđuje Upravno vijeće HZMO-a; faktor osnovne mirovine od 1. siječnja 2015. iznosi 0,75) određenim za kalendarsku godinu u kojoj osiguranik stječe pravo na mirovinu.

Faktor osnovne mirovine određuje se 1. siječnja svake godine u visini prosjeka udjela stope doprinosa za obvezno mirovinsko osiguranje na temelju generacijske solidarnosti propisane za osiguranike osigurane u oba obvezna mirovinska osiguranja u ukupnoj stopi doprinosa za mirovinsko osiguranje u razdoblju od 1. siječnja 2002. do tekuće godine.

Faktor osnovne mirovine primjenjuje se i na najnižu mirovinu i najvišu mirovinu određenu na temelju mirovinskog staža navršenog od početka osiguranja u obveznom mirovinskom osiguranju na temelju individualne kapitalizirane štednje, a na temelju mirovinskog staža ostvarenog do toga dana, najniža mirovina i najviša mirovina prema Zakonu o najvišoj mirovini («Narodne novine», br. 162/98. i 82/01.) određuju se kao da je osiguranik bio osiguran samo u obveznom mirovinskom osiguranju na temelju generacijske solidarnosti.

### **Produženo osiguranje**

Produženo osiguranje je dobrovoljno osiguranje, a pravo na to osiguranje imaju osobe kojima je prestalo obvezno mirovinsko osiguranje i koje su podnijele prijavu na osiguranje najkasnije u roku od dvanaest mjeseci od prestanka obveznog osiguranja. Na produženo osiguranje može se osigurati za vrijeme: neplaćenog dopusta, mirovanja radnog odnosa dok dijete ne navrší tri godine života, stručnog usavršavanja ili specijalizacije nakon prestanka ugovora o radu, službe, odnosno obavljanja djelatnosti, nezaposlenosti nakon prestanka osiguranja, privremenog ili sezonskog prekida obavljanja djelatnosti, zaposlenja u inozemstvu u međunarodnim i drugim organizacijama na osnovi međunarodnih ugovora o socijalnom osiguranju, odnosno kod stranog poslodavca, ako za to vrijeme nije obvezno osigurana u Republici Hrvatskoj, odnosno ako uredbama Europske unije o koordinaciji sustava socijalne sigurnosti ili međunarodnim ugovorom o socijalnom osiguranju nije drukčije određeno, boravka u inozemstvu kao bračni drug osiguranika na radu u inozemstvu, nezaposlenosti osiguranika – člana posade broda nakon prestanka ugovora o radu na određeno vrijeme.

Na produženo osiguranje može se osigurati i osoba koja ima prebivalište na području Republike Hrvatske za vrijeme nezaposlenosti nakon prestanka obveznog mirovinskog osiguranja u državi članici Europske unije ili u državi s kojom je sklopljen međunarodni ugovor o socijalnom osiguranju, neovisno o tome je li prije obveznog osiguranja u inozemstvu bila osigurana u Republici Hrvatskoj. Na produženo osiguranje osigurava se osoba nakon prestanka ugovora o radu na određeno vrijeme za stalne sezonske poslove, bračni drug, odnosno životni partner osiguranika-profesionalnog ugovornog diplomata za vrijeme boravka u inozemstvu. Pravo na produženo osiguranje prestaje i prije prestanka navedenih okolnosti ako dospjeli doprinosi nisu uplaćeni u roku od tri mjeseca od dana dospijeca.

**Samostalne profesionalne djelatnosti** - osobe koje u skladu s posebnim propisima obavljaju samostalnu profesionalnu djelatnost, kao što su odvjetnici, privatni zdravstveni radnici, umjetnici, novinari, odgajatelji, lektori i prevoditelji, primalje, predstavnici obiteljskog doma, fizička osoba koja samostalno kao profesionalnu djelatnost obavlja poslove savjetovaništva i usluga pomoći i njege u kući i drugi.



**Hrvatski zavod za mirovinsko osiguranje**

Središnja služba, A. Mihanovića 3, 10 000 Zagreb

centrala : 01/4595-500

**[www.mirovinsko.hr](http://www.mirovinsko.hr)**