

# STATISTIČKE INFORMACIJE

## HRVATSKOG ZAVODA ZA MIROVINSKO OSIGURANJE



godina XIV., BROJ 1/2016.

travanj 2016.

## **NAKLADNIK**

### **HRVATSKI ZAVOD ZA MIROVINSKO OSIGURANJE**

Središnja služba  
A. Mihanovića 3, 10000 Zagreb

#### **za nakladnika**

Ivo Bulaja v.d. ravnatelja Zavoda

#### **glavni urednik**

Goran Krstičević

#### **redakcija**

Marica Imprić-Jurić, Zrinka Teskera, Marijana Šop, Ljiljana Marušić, Anđelka Zrinušić, mr. Olgica Vlašić-Cikojević, Adela Koler-Hohnjec, Gordana Živec Šašić, Sanja Porić Jakopinec

#### **lektorice**

Vlasta Antolić  
Davorka Harasim

#### **adresa uredništva**

redakcija Statističkih informacija Hrvatskog zavoda za mirovinsko osiguranje  
A. Mihanovića 3, 10000 Zagreb  
telefon: 01/4925-585, telefaks: 01/4595-168  
elektronička pošta: [statisticke.informacije@mirovinsko.hr](mailto:statisticke.informacije@mirovinsko.hr)  
[www.mirovinsko.hr](http://www.mirovinsko.hr)

"Statističke informacije Hrvatskog zavoda za mirovinsko osiguranje" objavljuju se tromjesečno u digitalnom obliku [na internetskoj stranici Zavoda](#).

**Molimo korisnike da pri korištenju podataka navedu izvor.**

**ISSN 1334-806X**

Zagreb, travanj 2016.

## SADRŽAJ

	stranica
OBRAZLOŽENJE	IV.
PREDGOVOR	V.
<b>I. OSIGURANICI U SUSTAVU GENERACIJSKE SOLIDARNOSTI</b>	
<i>Tablica 1. <a href="#">Osiguranici prema godinama i osnovama osiguranja</a></i>	<i>1</i>
<i>Tablica 2. <a href="#">Osiguranici prema osnovama osiguranja i spolu</a></i>	<i>2</i>
<i>Tablica 3. <a href="#">Osiguranici prema osnovama osiguranja i godinama života</a></i>	<i>3</i>
<i>Tablica 4. <a href="#">Osiguranici prema djelatnosti i spolu</a></i>	<i>4</i>
<i>Tablica 5. <a href="#">Osiguranici prema područnim službama i područnim uredima te osnovama osiguranja</a></i>	<i>5</i>
<i>Tablica 6. <a href="#">Osiguranici prema županijama i osnovama osiguranja</a></i>	<i>6</i>
<i>Tablica 6a. <a href="#">Osiguranici prema županijama i spolu</a></i>	<i>7</i>
<i>Tablica 7. <a href="#">Kretanje broja osiguranika prema godinama i mjesecima</a></i>	<i>8</i>
<i>Tablica 7a. <a href="#">Osiguranici prema dobnim skupinama i spolu</a></i>	<i>9</i>
<b>II. KORISNICI PRAVA</b>	
<i>Tablica 8. <a href="#">Korisnici mirovina prema godinama i osnovama osiguranja</a></i>	<i>10</i>
<b>KORISNICI MIROVINA I PROSJEČNE MIROVINE za ožujak 2016. (isplata u travnju 2016.)</b>	
<i>Tablica 9. <a href="#">Korisnici mirovina koji su pravo na mirovinu ostvarili prema Zakonu o mirovinskom osiguranju i vrsti mirovine prema osnovama osiguranja</a></i>	<i>11</i>
<i>Tablica 9a. <a href="#">Korisnici mirovina koji su pravo na mirovinu ostvarili prema Zakonu o pravima iz mirovinskog osiguranja djelatnih vojnih osoba, policijskih službenika i ovlaštenih službenih osoba – DVO</a></i>	<i>11</i>
<i>Tablica 9b. <a href="#">Korisnici mirovina koji su pravo na mirovinu ostvarili prema Zakonu o pravima hrvatskih branitelja iz Domovinskog rata i članova njihovih obitelji - ZOPHBDR</a></i>	<i>12</i>
<i>Tablica 9c. <a href="#">Korisnici mirovina koji su pravo na mirovinu ostvarili prema Ugovoru između Republike Hrvatske i Bosne i Hercegovine o suradnji na području prava stradalnika rata u Bosni i Hercegovini koji su bili pripadnici HVO-a i članova njihovih obitelji - HVO</a></i>	<i>12</i>
<i>Tablica 9c/1. <a href="#">Odnosi broja osiguranika i korisnika mirovina, te udjeli mirovina u prosječnoj mjesečnoj isplaćenju neto plaći Republike Hrvatske</a></i>	<i>12</i>
<i>Tablica 9d. <a href="#">Korisnici mirovina i prosječne mirovine kojima je obustavljena isplata mirovine zbog nedostavljenog OIB-a s prebivalištem u Republici Hrvatskoj - ZOMO</a></i>	<i>13</i>
<i>Tablica 9e. <a href="#">Korisnici mirovina i prosječne mirovine kojima je obustavljena isplata mirovine zbog nedostavljenog OIB-a, a mirovine im se upućuju u inozemstvo - ZOMO</a></i>	<i>13</i>

<b>Tablica 9f.</b> <a href="#"><u>Korisnici mirovina i prosječne mirovine (ukupno) u koje su uključeni korisnici kojima je obustavljena isplata mirovine zbog nedostavljenog OIB-a (korisnici mirovina s prebivalištem u Republici Hrvatskoj i korisnici mirovina kojima se mirovina upućuje u inozemstvo) - ZOMO</u></a>	13
<b>Tablica 9g.</b> <a href="#"><u>Korisnici mirovina i prosječne mirovine u koje su uključeni korisnici kojima je obustavljena isplata mirovine zbog nedostavljenog OIB-a - ZOMO</u></a>	14
<b>Tablica 9g. II.</b> <a href="#"><u>Korisnici mirovina i prosječne mirovine u koje su uključeni korisnici kojima je obustavljena isplata mirovine zbog nedostavljenog OIB-a - DVO</u></a>	14
<b>Tablica 9g. III.</b> <a href="#"><u>Korisnici mirovina i prosječne mirovine u koje su uključeni korisnici kojima je obustavljena isplata mirovine zbog nedostavljenog OIB-a - ZOPHDR</u></a>	14
<b>Tablica 9g. IV.</b> <a href="#"><u>Korisnici mirovina i prosječne mirovine u koje su uključeni korisnici kojima je obustavljena isplata mirovine zbog nedostavljenog OIB-a - HVO</u></a>	14
<b>Tablica 10.</b> <a href="#"><u>Korisnici mirovina prema vrstama i svotama mirovina - ZOMO</u></a>	15
<b>Tablica 10a.</b> <a href="#"><u>Korisnici mirovina prema vrstama i svotama mirovina koji su pravo na mirovinu ostvarili do 31.12.1998.</u></a>	16
<b>Tablica 10b.</b> <a href="#"><u>Korisnici mirovina prema vrstama i svotama mirovina koji su pravo na mirovinu ostvarili od 1.1.1999.</u></a>	17
<b>Tablica 10c.</b> <a href="#"><u>Korisnici mirovina prema vrstama i svotama mirovina, koji su pravo na mirovinu ostvarili prema Zakonu o pravima DVO</u></a>	18
<b>Tablica 10d.</b> <a href="#"><u>Korisnici mirovina prema vrstama i svotama mirovina, koji su pravo na mirovinu ostvarili prema ZOPHBDR</u></a>	19
<b>Tablica 10e.</b> <a href="#"><u>Korisnici mirovina prema vrstama i svotama mirovina ostvarenih prema Ugovoru između Republike Hrvatske i Bosne i Hercegovine o suradnji na području prava stradalnika rata u Bosni i Hercegovini koji su bili pripadnici HVO-a i članova njihovih obitelji (HVO)</u></a>	20

**PROSJEČAN BROJ KORISNIKA MIROVINA I PROSJEČNE MIROVINE PREMA VRSTAMA MIROVINA za razdoblje I.-III. 2016.**

<b>Tablica 11.</b> <a href="#"><u>Korisnici mirovina prema Zakonu o mirovinskom osiguranju</u></a>	21
<b>Tablica 11a.</b> <a href="#"><u>Djelatne vojne osobe, policijski službenici i ovlaštene službene osobe-DVO</u></a>	21
<b>Tablica 11b.</b> <a href="#"><u>Hrvatski branitelji iz Domovinskog rata i članovi njihovih obitelji</u></a>	21
<b>Tablica 11c.</b> <a href="#"><u>Korisnici mirovina ostvarenih prema Ugovoru između Republike Hrvatske i Bosne i Hercegovine o suradnji na području prava stradalnika rata u Bosni i Hercegovini koji su bili pripadnici HVO-a i članova njihovih obitelji</u></a>	21

**KORISNICI MIROVINA PREMA GODINAMA, VRSTAMA MIROVINA, PROSJEČNIM MIROVINAMA I ZAKONIMA PREMA KOJIMA SU MIROVINE OSTVARENE**

<b>Tablica 12.</b> <a href="#"><u>Mirovine ostvarene prema Zakonu o mirovinskom osiguranju-ZOMO</u></a>	22
<b>Tablica 12a.</b> <a href="#"><u>Mirovine ostvarene prema Zakonu o pravima DVO</u></a>	22
<b>Tablica 12b.</b> <a href="#"><u>Mirovine ostvarene prema ZOPHBDR</u></a>	22

<b>Tablica 12c.</b> <u>Mirovine ostvarene prema Ugovoru između Republike Hrvatske i Bosne i Hercegovine o suradnji na području prava stradalnika rata u Bosni i Hercegovini koji su bili pripadnici HVO-a i članova njihovih obitelji</u>	22
<b>Tablica 13.</b> <u>Kretanje sveukupnog broja korisnika mirovina prema godinama i mjesecima</u>	23
<b>Tablica 14.</b> <u>Korisnici mirovina prema dobnim skupinama i spolu - ZOMO</u>	24
<b>Tablica 14a.</b> <u>Korisnici mirovina prema dobnim skupinama i spolu, koji su pravo na mirovinu ostvarili prema Zakonu o pravima DVO</u>	25
<b>Tablica 14b.</b> <u>Korisnici mirovina prema dobnim skupinama i spolu, koji su pravo na mirovinu ostvarili prema ZOPHBDR</u>	26
<b>Tablica 14c.</b> <u>Korisnici mirovina prema godinama mirovinskog staža i spolu – ZOM O</u>	27
<b>Tablica 14d.</b> <u>Korisnici mirovina prema godinama mirovinskog staža i spolu, koji su pravo na mirovinu ostvarili prema Zakonu o pravima DVO</u>	28
<b>Tablica 14e.</b> <u>Korisnici mirovina prema godinama mirovinskog staža i spolu, koji su pravo na mirovinu ostvarili prema ZOPHBDR</u>	29
<b>Tablica 15.</b> <u>Korisnici invalidskih mirovina prema mirovinskim faktorima za ožujak 2016. (isplata u travnju 2016.)</u>	30
<b>Tablica 15a.</b> <u>Korisnici invalidskih mirovina prema mirovinskim faktorima - DVO, za ožujak 2016. (isplata u travnju 2016.)</u>	31
<b>Tablica 15b.</b> <u>Korisnici invalidskih mirovina prema mirovinskim faktorima - ZOPHBDR, za ožujak 2016. (isplata u travnju 2016.)</u>	31
<b>Tablica 16.</b> <u>Korisnici najviše mirovine kojima je mirovina određena prema zakonu koji se primjenjivao do 31.12.1998., za ožujak 2016. (isplata u travnju 2016.)</u>	32
<b>Tablica 16a.</b> <u>Korisnici minimalne mirovine kojima je mirovina određena prema zakonu koji se primjenjivao do 31.12.1998., za ožujak 2016. (isplata u travnju 2016.)</u>	32
<b>Tablica 16b.</b> <u>Korisnici najviše mirovine kojima je mirovina određena prema Zakonu o najvišoj mirovini za ožujak 2016. (isplata u travnju 2016.)</u>	32
<b>Tablica 16c.</b> <u>Korisnici najniže mirovine kojima je mirovina određena prema ZOMO za ožujak 2016. (isplata u travnju 2016.)</u>	32
<b>Tablica 17.</b> <u>Korisnici kojima su mirovine priznate i / ili određene prema posebnim propisima</u>	33
<b>Tablica 17a.</b> <u>Korisnici mirovina kojima je mirovina priznata prema međunarodnim ugovorima</u>	33

**KORISNICI OSTALIH PRAVA IZ MIROVINSKOG OSIGURANJA  
za ožujak 2016. (isplata u travnju 2016.)**

<b>Tablica 18.</b> <u>Korisnici kojima se uz mirovinu isplaćuje zaštitni dodatak ostvaren prema zakonima koji su se primjenjivali do 31.12.1998.</u>	34
<b>Tablica 18a.</b> <u>Naknada za tjelesno oštećenje ostvarena prema ZOMIO koji se primjenjivao do 31. prosinca 1998.</u>	34
<b>Tablica 18b.</b> <u>Naknada za tjelesno oštećenje prema ZOMO</u>	34

<b>Tablica 18c.</b>	<a href="#"><u>Naknada za tjelesno oštećenje ostvarena prema ZOMIO i ZOMO</u></a>	34
<b>Tablica 18d.</b>	<a href="#"><u>Doplatak za pomoć i njegu ostvaren prema ZOMIO koji se primjenjivao do 31. prosinca 1998.</u></a>	34
<b>Tablica 19.</b>	<a href="#"><u>Prosječni mirovinski staž korisnika mirovina - ZOMO</u></a>	35
<b>Tablica 19a.</b>	<a href="#"><u>Prosječna dob korisnika mirovina - ZOMO</u></a>	35
<b>Tablica 19b.</b>	<a href="#"><u>Broj godina korištenja prava na mirovinu - ZOMO</u></a>	35
<b>Tablica 19c.</b>	<a href="#"><u>Prosječni mirovinski staž korisnika mirovina koji su pravo na mirovinu ostvarili u 2016. godini - novi korisnici</u></a>	35
<b>Tablica 19d.</b>	<a href="#"><u>Prosječna dob korisnika mirovina koji su pravo na mirovinu ostvarili u 2016. godini - novi korisnici</u></a>	35
<b>Tablica 19e.</b>	<a href="#"><u>Korisnici koji su pravo na mirovinu prvi puta ostvarili u 2016. godini prema Zakonu o mirovinskom osiguranju - novi korisnici</u></a>	36
<b>Tablica 19f.</b>	<a href="#"><u>Korisnici koji su pravo na mirovinu prvi puta ostvarili u 2016. godini prema Zakonu o mirovinskom osiguranju - novi korisnici, bez korisnika mirovina koji su mirovinu ostvarili prema međunarodnim ugovorima</u></a>	36
<b>Tablica 19g.</b>	<a href="#"><u>Korisnici mirovina kojima je u 2016. godini prestalo pravo na mirovinu - uzrok smrt</u></a>	37
<b>Tablica 20.</b>	<a href="#"><u>Korisnici mirovina prema vrstama mirovina, spolu, prosječnoj mirovini i prosječnom stažu – ZOMO</u></a>	38
<b>Tablica 20a.</b>	<a href="#"><u>Korisnici mirovina prema vrstama mirovina, spolu, prosječnoj mirovini i prosječnom stažu koji su pravo na mirovinu ostvarili do 31.12.1998.</u></a>	38
<b>Tablica 20b.</b>	<a href="#"><u>Korisnici mirovina prema vrstama mirovina, spolu, prosječnoj mirovini i prosječnom stažu koji su pravo na mirovinu ostvarili od 1.1.1999.</u></a>	38
<b>Tablica 20c.</b>	<a href="#"><u>Korisnici mirovina prema vrstama mirovina, spolu, prosječnoj mirovini i prosječnom stažu koji su pravo na mirovinu ostvarili prema Zakonu o pravima iz mirovinskog osiguranja djelatnih vojnih osoba, policijskih službenika i ovlaštenih službenih osoba – DVO</u></a>	39
<b>Tablica 20d.</b>	<a href="#"><u>Korisnici mirovina prema vrstama mirovina, spolu, prosječnoj mirovini i prosječnom stažu koji su pravo na mirovinu ostvarili prema Zakonu o pravima hrvatskih branitelja iz Domovinskog rata i članova njihovih obitelji - ZOPHBDR</u></a>	39
<b>Tablica 20e.</b>	<a href="#"><u>Korisnici mirovina prema vrstama mirovina, spolu, prosječnoj mirovini i prosječnom stažu koji su pravo na mirovinu ostvarili prema Ugovoru između Republike Hrvatske i Bosne i Hercegovine o suradnji na području prava stradalnika rata u Bosni i Hercegovini koji su bili pripadnici Hrvatskog vijeća obrane i članova njihovih obitelji – HVO</u></a>	39
<b>Tablica 21.</b>	<a href="#"><u>Korisnici mirovina prema vrstama mirovina, područnim službama i područnim uredima - ZOMO</u></a>	40
<b>Tablica 21a.</b>	<a href="#"><u>Korisnici mirovina prema vrstama mirovina, područnim službama i područnim uredima koji su pravo na mirovinu ostvarili prema Zakonu o pravima iz mirovinskog osiguranja djelatnih vojnih osoba, policijskih službenika i ovlaštenih službenih osoba – DVO</u></a>	41

<b>Tablica 21b.</b> <a href="#"><u>Korisnici mirovina prema vrstama mirovina, područnim službama i područnim uredima koji su pravo na mirovinu ostvarili prema Zakonu o pravima hrvatskih branitelja iz Domovinskog rata i članova njihovih obitelji - ZOPHBDR</u></a>	42
<b>Tablica 21c.</b> <a href="#"><u>Korisnici mirovina prema vrstama mirovina, područnim službama i područnim uredima koji su pravo na mirovinu ostvarili prema Ugovoru između Republike Hrvatske i Bosne i Hercegovine o suradnji na području prava stradalnika rata u Bosni i Hercegovini koji su bili pripadnici Hrvatskog vijeća obrane i članova njihovih obitelji – HVO</u></a>	43
<b>Tablica 22.</b> <a href="#"><u>Korisnici mirovina prema vrstama mirovina i županijama- ZOMO</u></a>	44
<b>Tablica 22a.</b> <a href="#"><u>Korisnici mirovina prema vrstama mirovina i županijama koji su pravo na mirovinu ostvarili prema Zakonu o pravima iz mirovinskog osiguranja djelatnih vojnih osoba, policijskih službenika i ovlaštenih službenih osoba – DVO</u></a>	45
<b>Tablica 22b.</b> <a href="#"><u>Korisnici mirovina prema vrstama mirovina i županijama koji su pravo na mirovinu ostvarili prema Zakonu o pravima hrvatskih branitelja iz Domovinskog rata i članova njihovih obitelji - ZOPHBDR</u></a>	46
<b>Tablica 22c.</b> <a href="#"><u>Korisnici mirovina prema vrstama mirovina i županijama koji su pravo na mirovinu ostvarili prema Ugovoru između Republike Hrvatske i Bosne i Hercegovine o suradnji na području prava stradalnika rata u Bosni i Hercegovini koji su bili pripadnici Hrvatskog vijeća obrane i članova njihovih obitelji – HVO</u></a>	47

### III. AKTUALNA VRIJEDNOST MIROVINE I NAJNIŽE MIROVINE, TE POSTOTAK USKLAĐIVANJA

<b>Tablica 23.</b> _____	48
<b>Tablica 24.</b> <a href="#"><u>Broj korisnika kojima se mirovina isplaćivala u inozemstvo u 2015. prema državama i vrstama mirovina</u></a>	49

### IV. DOPLATAK ZA DJECU

<b>Tablica 25.</b> <a href="#"><u>Korisnici doplatka za djecu i broj djece prema godinama</u></a>	50
<b>Tablica 25a.</b> <a href="#"><u>Broj korisnika, djece i prosječne svote doplatka za djecu</u></a>	50
<b>Tablica 26.</b> <a href="#"><u>Kretanje broja korisnika doplatka za djecu i broja djece prema godinama i mjesecima</u></a>	51
<b>Tablica 27.</b> <a href="#"><u>Korisnici doplatka za djecu, broj djece i prosječne mjesečne svote doplatka za djecu prema područnim službama i područnim uredima</u></a>	52

<b>Tablica 28.</b> <u>Korisnici doplatka za djecu, broj djece i prosječne mjesečne svote doplatka za djecu prema županijama</u>	<u>53</u>
---	-----------

**V. FINANCIJSKI PODACI  
RASHODI HRVATSKOG ZAVODA ZA MIROVINSKO OSIGURANJE**

<b>Tablica 29.</b> <u>Rashodi za mirovine i mirovinska primanja</u>	<u>54</u>
---	-----------

<b>Tablica 29a.</b> <u>Rashodi za doplatak za djecu</u>	<u>54</u>
---	-----------

<u>Rječnik kratica koje se koriste u "Statističkim informacijama Hrvatskog zavoda za mirovinsko osiguranje"</u>	<u>55</u>
---	-----------

<u>Osnovni pojmovi iz mirovinskog osiguranja prema abecedi</u>	<u>56</u>
--	-----------



## O B R A Z L O Ž E N J E

### **provedbe Zakona o mirovinskom osiguranju (Narodne novine broj 157/2013)**

U obradi mirovina **za prosinac 2013. (isplata u siječnju 2014.)** zbog nedostavljenog OIB-a Zavodu obustavljena je isplata mirovina za **26932** korisnika mirovina i mirovinskih primanja (1058 korisnika s prebivalištem u Republici Hrvatskoj i 25874 u inozemstvu).

U obradi mirovina **za prosinac 2014. (isplata u siječnju 2015.)** zbog nedostavljenog OIB-a Zavodu obustavljena je isplata mirovina za **2848** korisnika mirovina i mirovinskih primanja (77 korisnika s prebivalištem u Republici Hrvatskoj i 2771 u inozemstvu).

U obradi mirovina **za ožujak 2016. (isplata u travnju 2016.)** zbog nedostavljenog OIB-a Zavodu obustavljena je isplata mirovina za **1803** korisnika mirovina i mirovinskih primanja (31 korisnik s prebivalištem u Republici Hrvatskoj i 1772 u inozemstvu).

Zbog toga podaci o ovim korisnicima nisu sadržani u tablicama Statističkih informacija Hrvatskog zavoda za mirovinsko osiguranje br. 1/2015.

Korisnici mirovina i mirovinskih primanja koji na temelju primljenih obavijesti o dostavi OIB-a pribave i Zavodu dostave OIB ponovno će biti uključeni u isplatu sa svim neisplaćenim mirovinama i mirovinskim primanjima te će biti uključeni i u sve službene evidencije Zavoda - **članak 95. Zakona o mirovinskom osiguranju**, Narodne novine, br. 157/2013.

## PREDGOVOR

Radi što bolje informiranosti i dostupnosti statističkih podataka Hrvatskog zavoda za mirovinsko osiguranje svim zainteresiranim korisnicima, u 2003. godini pokrenut je projekt izdavanja biltena sa statističkim podacima koji se vode i obrađuju u Zavodu. Prvi broj 'Statističkih informacija Hrvatskog zavoda za mirovinsko osiguranje' tiskan je u svibnju 2003., i do broja 8 iz 2003. izlazio je kao mjesečnik, a nakon toga tromjesečno. Od broja 1/2010.- travanj 2010., 'Statističke informacije Hrvatskog zavoda za mirovinsko osiguranje' [izlaze isključivo u digitalnom obliku](#) te su kao i do sada [javno dostupne na internetskim stranicama Zavoda](#).

U biltenu "Statističke informacije Hrvatskog zavoda za mirovinsko osiguranje" objavljuju se statistički podaci iz područja mirovinskog osiguranja i doplatka za djecu u Republici Hrvatskoj. Radi cjelovitijeg pregleda kretanja na području mirovinskog osiguranja i doplatka za djecu, objavljuju se i višegodišnji podaci o korisnicima i osiguranicima.

U ovom broju "Statističkih informacija Hrvatskog zavoda za mirovinsko osiguranje" nalaze se podaci o osiguranicima u obveznom mirovinskom osiguranju na temelju generacijske solidarnosti prema godinama, osnovama osiguranja, spolu, djelatnostima, županijama i područnim službama/uredima Zavoda. Isto tako, dan je pregled korisnika prava iz mirovinskog osiguranja prema godinama i osnovama osiguranja, prosječnoj mirovini, prema vrstama mirovina, korisnicima najviše i najniže mirovine, korisnicima mirovina koji su pravo ostvarili prema povoljnijim uvjetima, prosječne mirovinske staže te prosječnoj dobi korisnika mirovina i broju korisnika mirovina prema područnim službama/uredima i županijama te ostalom.

U ovaj su broj uključeni, uz ostale, i podaci o: broju osiguranika prema godinama i osnovama osiguranja (stanje na dan 31. prosinca, od 2001. do 2015. godine), broju osiguranika prema osnovama osiguranja i spolu (stanje na dan 31. ožujka 2016.), korisnicima mirovina prema godinama i osnovama osiguranja (stanje na dan 31. prosinca, od 2001. do 2015. godine), prosječnim mirovinama prema godinama i vrstama (od 2011. do 2015.). Također su uvršteni i podaci o aktualnoj vrijednosti mirovine i postotku usklađivanja mirovina od siječnja 1999. do siječnja 2016. U dijelu o doplatku za djecu nalaze se podaci o broju korisnika doplatka za djecu i broju djece prema godinama (stanje na dan 31. prosinca, od 2001. do 2015. godine), prosječnom broju korisnika, djece i prosječnim svotama doplatka za djecu (za razdoblje od 2012. do razdoblja I.-III. 2016.) te kretanjima prema mjesecima (od siječnja 2012. do travnja 2016.), područnim službama/uredima i županijama s prosječnom mjesečnom svotom doplatka (stanje na dan 31. ožujka 2016.).

Radi lakšeg snalaženja pripremljen je i pregled osnovnih pojmova iz mirovinskog osiguranja prema abecedi.

Tiskovine Zavoda, uključujući i "[Statističke informacije Hrvatskog zavoda za mirovinsko osiguranje](#)", dostupne su u digitalnom obliku, na internetskoj stranici [www.mirovinsko.hr](http://www.mirovinsko.hr), u potkategoriji "[Publikacije](#)", a moguće je i [prijaviti se na uslugu slanja obavijesti o objavi novoga broja elektroničkom poštom](#).

Zagreb, travanj 2016.

urednik

Goran Krstičević

## I. OSIGURANICI U SUSTAVU GENERACIJSKE SOLIDARNOSTI

## OSIGURANICI PREMA GODINAMA I OSNOVAMA OSIGURANJA

Tablica 1.

Stanje: 31. prosinca

Godine	Radnici kod pravnih i fizičkih osoba (bivši Fond radnika)		Obrtnici (bivši Fond samostalnih privrednika)		Poljoprivrednici (bivši Fond individualnih poljoprivrednika)		Ukupno	
	Broj osiguranika	Lančani indeks	Broj osiguranika	Lančani indeks	Broj osiguranika	Lančani indeks	Broj osiguranika	Lančani indeks
0	1	2	3	4	5	6	7	8
2001.	1249709	102,1	78783	101,9	73610	93,2	<b>1402102</b>	<b>101,6</b>
2002.	1274293	102,0	80471	102,1	67217	91,3	<b>1421981</b>	<b>101,4</b>
2003.	1301994	102,2	82775	102,9	59226	88,1	<b>1443995</b>	<b>101,5</b>
2004.	1324474	101,7	83840	101,3	51791	87,4	<b>1460105</b>	<b>101,1</b>
2005.	1368402	103,3	83749	99,9	46726	90,2	<b>1498877</b>	<b>102,7</b>
2006.	1412215	103,2	82736	98,8	43219	92,5	<b>1538170</b>	<b>102,6</b>
2007.	1457676	103,2	81963	99,1	39824	92,1	<b>1579463</b>	<b>102,7</b>
2008.	1488922	102,1	79149	96,6	36777	92,3	<b>1604848</b>	<b>101,6</b>
2009.	1421376	95,5	75051	94,8	33806	91,9	<b>1530233</b>	<b>95,4</b>
2010.	1373044	96,6	70616	94,1	31703	93,8	<b>1475363</b>	<b>96,4</b>
2011.	1369757	99,8	67998	96,3	30378	95,8	<b>1468133</b>	<b>99,5</b>
2012.	1339933	97,8	65252	96,0	27555	90,7	<b>1432740</b>	<b>97,6</b>
2013.*	1314437	98,1	62399	95,6	23795	86,4	<b>1400631</b>	<b>97,8</b>
2014.	1315535	100,1	59951	96,1	21914	92,1	<b>1397400</b>	<b>99,8</b>
2015.	1335247	101,5	57696	96,2	20694	94,4	<b>1413637</b>	<b>101,2</b>

\* Dopuna metodologije vođenja podataka o osiguranicima.

Kretanje broja osiguranika prema godinama

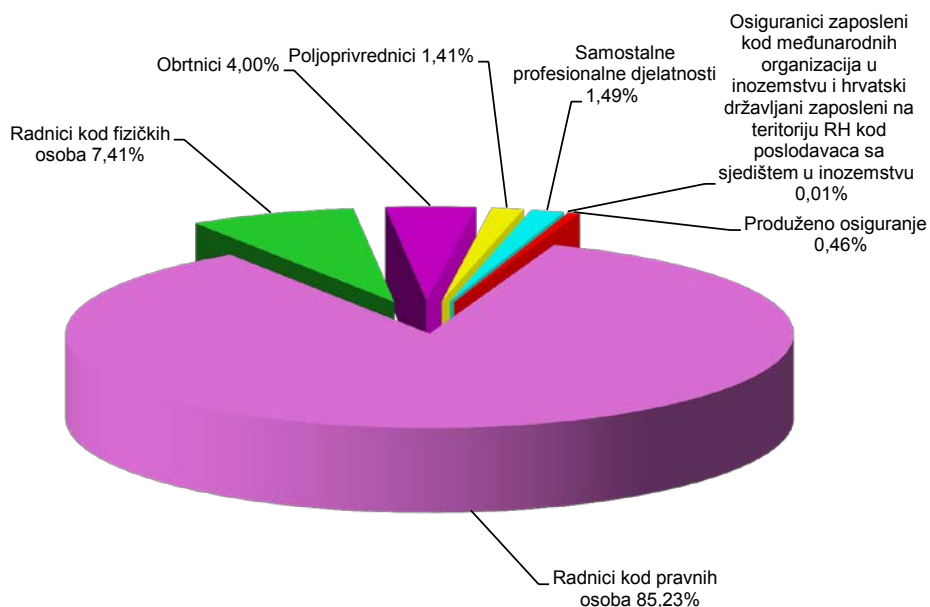


**OSIGURANICI PREMA OSNOVAMA OSIGURANJA I SPOLU**

Tablica 2.

Red. br.	Osnove osiguranja	Stanje 31. ožujka 2016.		
		Muškarci	Žene	Ukupno
0	1	2	3	4
1.	Radnici kod pravnih osoba	632078	582567	<b>1214645</b>
2.	Radnici kod fizičkih osoba	52042	53537	<b>105579</b>
3.	Obrtnici	38961	18023	<b>56984</b>
4.	Poljoprivrednici	13183	6892	<b>20075</b>
5.	Samostalne profesionalne djelatnosti	12733	8480	<b>21213</b>
6.	Osiguranci zaposleni kod međunarodnih organizacija u inozemstvu i hrvatski državljani zaposleni na teritoriju RH kod poslodavaca sa sjedištem u inozemstvu	182	12	<b>194</b>
7.	Produženo osiguranje	3264	3247	<b>6511</b>
<b>UKUPNO</b>		<b>752443</b>	<b>672758</b>	<b>1425201</b>

**Osiguranci prema osnovama osiguranja - ukupno**



## OSIGURANICI PREMA OSNOVAMA OSIGURANJA I GODINAMA ŽIVOTA

Tablica 3.

Stanje: 31. ožujka 2016.

Red. br.	Osnove osiguranja	Osiguranici mlađi od 40 godina	Osiguranici koji imaju 40 godina ili više, a manje od 50 godina	Osiguranici koji imaju 50 godina ili više, a manje od 60 godina	Osiguranici koji imaju 60 godina i više	Ukupno
0	1	2	3	4	5	6
1.	Radnici kod pravnih osoba	569991	323535	268837	52282	<b>1214645</b>
2.	Radnici kod fizičkih osoba	65946	22851	14768	2014	<b>105579</b>
3.	Obrtnici	18731	17876	15856	4521	<b>56984</b>
4.	Poljoprivrednici	4239	5348	7089	3399	<b>20075</b>
5.	Samostalne profesionalne djelatnosti	8085	4792	5837	2499	<b>21213</b>
6.	Osiguranici zaposleni kod međunarodnih organizacija u inozemstvu i hrvatski državljani	54	34	63	43	<b>194</b>
7.	Produženo osiguranje	998	1532	3372	609	<b>6511</b>
<b>UKUPNO</b>		<b>668044</b>	<b>375968</b>	<b>315822</b>	<b>65367</b>	<b>1425201</b>

Struktura osiguranika prema godinama života



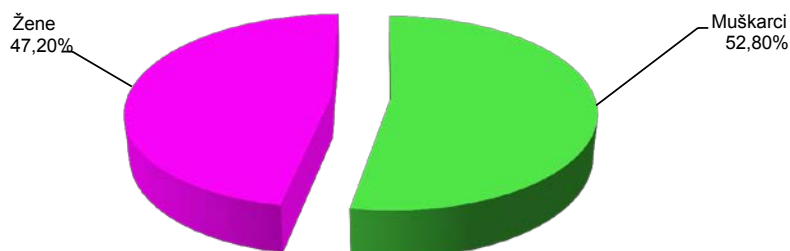
## OSIGURANICI PREMA DJELATNOSTI I SPOLU

Tablica 4.

Stanje: 31. ožujka 2016.

Red. br.	Područja	Nacionalna klasifikacija djelatnosti - NKD 2007.	Muškarci	Žene	Ukupno
0	1	2	3	4	5
1.	A	Poljoprivreda, šumarstvo i ribarstvo	37340	16663	<b>54003</b>
2.	B	Rudarstvo i vađenje	3762	500	<b>4262</b>
3.	C	Prerađivačka industrija	151192	84523	<b>235715</b>
4.	D	Opskrba el. energijom, plinom, parom i klimatizacija	11453	3224	<b>14677</b>
5.	E	Opskrba vodom; uklanjanje otpadnih voda, gospodarenje otpadom te djelatnosti sanacije okoliša	16436	4620	<b>21056</b>
6.	F	Građevinarstvo	83064	10808	<b>93872</b>
7.	G	Trgovina na veliko i na malo; popravak motornih vozila i motocikala	106878	122382	<b>229260</b>
8.	H	Prijevoz i skladištenje	54758	15603	<b>70361</b>
9.	I	Djelatnosti pružanja smještaja te pripreme i usluživanja hrane	37420	42747	<b>80167</b>
10.	J	Informacije i komunikacije	23620	13652	<b>37272</b>
11.	K	Financijske djelatnosti i djelatnosti osiguranja	16022	31395	<b>47417</b>
12.	L	Poslovanje nekretninama	9717	4843	<b>14560</b>
13.	M	Stručne, znanstvene i tehničke djelatnosti	40220	38703	<b>78923</b>
14.	N	Administrativne i pomoćne uslužne djelatnosti	25680	19038	<b>44718</b>
15.	O	Javna uprava i obrana; obvezno socijalno osiguranje	65067	57551	<b>122618</b>
16.	P	Obrazovanje	24395	86639	<b>111034</b>
17.	Q	Djelatnost zdravstvene zaštite i socijalne skrbi	21145	78851	<b>99996</b>
18.	R	Umjetnost, zabava i rekreacija	11973	14278	<b>26251</b>
19.	S	Ostale uslužne djelatnosti	11013	23634	<b>34647</b>
20.	T	Djelatnost kućanstva kao poslodavca; djelatnost kućanstva koja proizvode različitu robu i obavljaju različite usluge za vlastite potrebe	381	2323	<b>2704</b>
21.	U	Djelatnost izvanteritorijalnih organizacija i tijela	159	176	<b>335</b>
22.		Nepoznate - neprevedene šifre djelatnosti	748	605	<b>1353</b>
<b>UKUPNO</b>			<b>752443</b>	<b>672758</b>	<b>1425201</b>

Struktura osiguranika prema spolu



### OSIGURANICI PREMA PODRUČNIM SLUŽBAMA I PODRUČNIM UREDIMA TE OSNOVAMA OSIGURANJA

Tablica 5.

Stanje: 31. ožujka 2016.

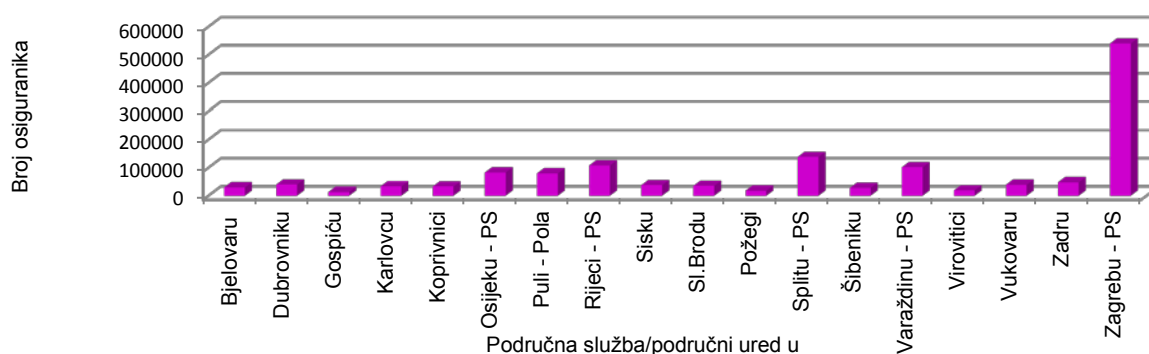
Redni broj	Područna služba / područni ured u*	O s n o v e o s i g u r a n j a							
		Radnici kod pravnih osoba	Radnici kod fizičkih osoba	Obrtnici	Poljoprivrednici	Samostalne profesionalne djelatnosti	Osiguranci zaposleni kod međ. org. u inozemstvu i hrvatski državljani zaposleni na teritoriju RH kod poslodavaca sa sjedištem u inozemstvu	Produženo osiguranje	Ukupno
0	1	2	3	4	5	6	7	8	9
1.	Bjelovaru	23735	2523	857	2251	372	0	139	<b>29877</b>
2.	Dubrovniku	32490	3154	2231	431	1363	14	331	<b>40014</b>
3.	Gospiću	11026	1367	757	236	99	2	61	<b>13548</b>
4.	Karlovcu	27686	3522	1465	347	327	1	153	<b>33501</b>
5.	Koprivnici	26460	2148	983	2828	352	1	188	<b>32960</b>
6.	Osijeku - PS	70373	6188	2933	1942	919	1	316	<b>82672</b>
7.	Puli - Pola	63488	8502	5378	782	1082	12	461	<b>79705</b>
8.	Rijeci - PS	90475	7932	5761	226	2687	84	770	<b>107935</b>
9.	Sisku	31256	3345	1522	803	373	2	196	<b>37497</b>
10.	Sl.Brodu	28457	3922	1607	811	363	0	146	<b>35306</b>
11.	Požegi	14886	1739	733	539	308	0	90	<b>18295</b>
12.	Splitu - PS	113520	12425	6584	719	4180	17	937	<b>138382</b>
13.	Šibeniku	22807	2669	1824	169	422	5	127	<b>28023</b>
14.	Varaždinu - PS	87477	8029	3060	1958	720	3	255	<b>101502</b>
15.	Virovitici	14000	2312	849	1672	172	0	89	<b>19094</b>
16.	Vukovaru	31139	3830	1877	1668	373	3	149	<b>39039</b>
17.	Zadru	37956	4896	2797	368	1471	21	384	<b>47893</b>
18.	Zagrebu - PS	487414	27076	15766	2325	5630	28	1719	<b>539958</b>
	<b>UKUPNO</b>	<b>1214645</b>	<b>105579</b>	<b>56984</b>	<b>20075</b>	<b>21213</b>	<b>194</b>	<b>6511</b>	<b>1425201</b>

**Napomena:**

Podaci za Područni ured u Čakovcu, koji je djelomično u funkciji, uključeni su u podatke Područne službe u Varaždinu, a podaci za Područni ured u Zaboku, koji još nije u funkciji, uključeni su u podatke Područne službe u Zagrebu.

\* Prema Statutu Hrvatskog zavoda za mirovinsko osiguranje (NN 117/2012) status područne službe imaju: Osijek, Rijeka, Split, Varaždin i Zagreb. Ostale ustrojstvene jedinice Zavoda imaju status područnog ureda.

#### Osiguranci prema područnim službama i područnim uredima

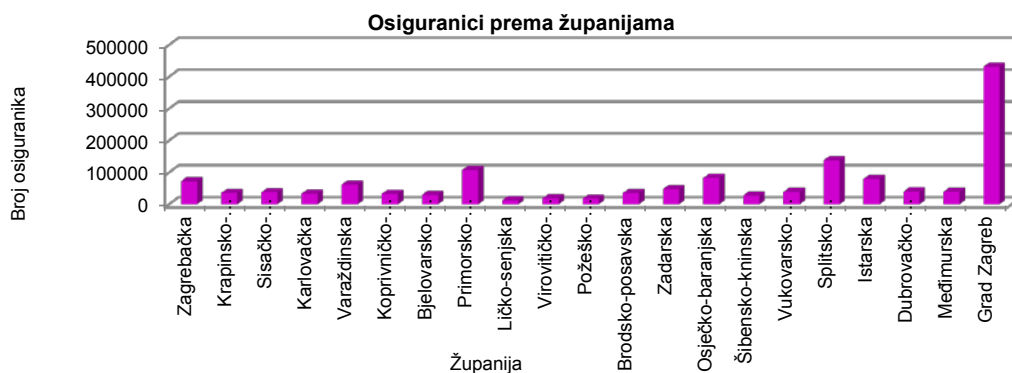


## OSIGURANICI PREMA ŽUPANIJAMA I OSNOVAMA OSIGURANJA

Tablica 6.

Stanje: 31. ožujka 2016.

Redni broj	Županija	Osnove osiguranja							Produženo osiguranje	Ukupno
		Radnici kod pravnih osoba	Radnici kod fizičkih osoba	Obrtnici	Pojoprivrednici	Samostalne profesionalne djelatnosti	Osiguranci zaposleni kod međ. org. u inozemstvu i hrvatski državljani zaposleni na teritoriju RH kod poslodavaca sa sjedištem u inozemstvu			
0	1	2	3	4	5	6	7	8	9	
1.	Zagrebačka	58332	7586	3984	1523	703		2	369	<b>72499</b>
2.	Krapinsko-zagorska	28520	4455	1931	293	311		0	107	<b>35617</b>
3.	Sisačko-moslavačka	31256	3345	1522	803	373		2	196	<b>37497</b>
4.	Karlovačka	27686	3522	1465	347	327		1	153	<b>33501</b>
5.	Varaždinska	52966	5339	2070	947	483		2	162	<b>61969</b>
6.	Koprivničko-križevačka	26460	2148	983	2828	352		1	188	<b>32960</b>
7.	Bjelovarsko-bilogorska	23735	2523	857	2251	372		0	139	<b>29877</b>
8.	Primorsko-goranska	90475	7932	5761	226	2687		84	770	<b>107935</b>
9.	Ličko-senjska	11026	1367	757	236	99		2	61	<b>13548</b>
10.	Virovitičko-podravska	14000	2312	849	1672	172		0	89	<b>19094</b>
11.	Požeško-slavonska	14886	1739	733	539	308		0	90	<b>18295</b>
12.	Brodsko-posavska	28457	3922	1607	811	363		0	146	<b>35306</b>
13.	Zadarska	37956	4896	2797	368	1471		21	384	<b>47893</b>
14.	Osječko-baranjska	70373	6188	2933	1942	919		1	316	<b>82672</b>
15.	Šibensko-kninska	22807	2669	1824	169	422		5	127	<b>28023</b>
16.	Vukovarsko-srijemska	31139	3830	1877	1668	373		3	149	<b>39039</b>
17.	Splitsko-dalmatinska	113520	12425	6584	719	4180		17	937	<b>138382</b>
18.	Istarska	63488	8502	5378	782	1082		12	461	<b>79705</b>
19.	Dubrovačko-neretvanska	32490	3154	2231	431	1363		14	331	<b>40014</b>
20.	Međimurska	34511	2690	990	1011	237		1	93	<b>39533</b>
21.	Grad Zagreb	400562	15035	9851	509	4616		26	1243	<b>431842</b>
<b>UKUPNO</b>		<b>1214645</b>	<b>105579</b>	<b>56984</b>	<b>20075</b>	<b>21213</b>		<b>194</b>	<b>6511</b>	<b>1425201</b>





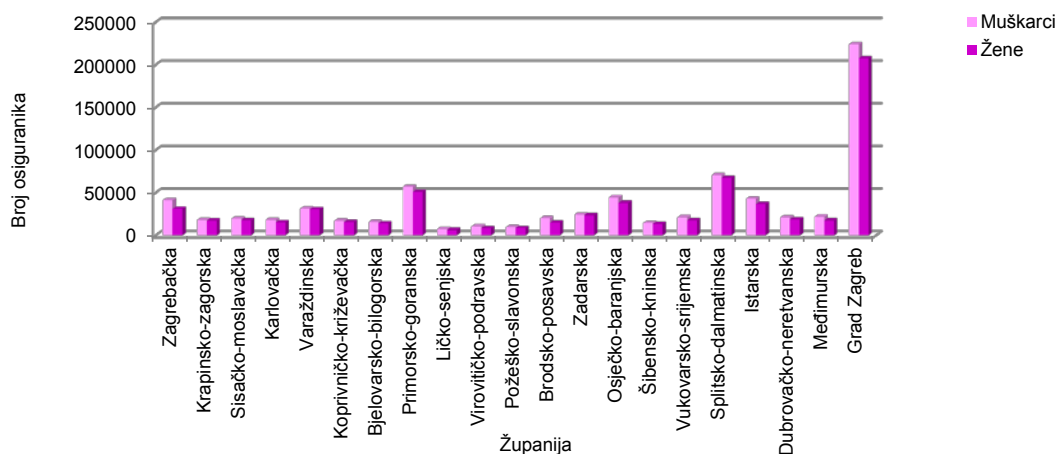
## OSIGURANICI PREMA ŽUPANIJAMA I SPOLU

Tablica 6 a.

Stanje: 31. ožujka 2016.

Red. br.	Županija	Muškarci	Udio muškaraca u ukupnom broju (u %)	Žene	Udio žena u ukupnom broju (u %)	Ukupno
0	1	2	3	4	5	6
1.	Zagrebačka	41275	56,93	31224	43,07	72499
2.	Krapinsko-zagorska	18219	51,15	17398	48,85	35617
3.	Sisačko-moslavačka	19692	52,52	17805	47,48	37497
4.	Karlovačka	18233	54,43	15268	45,57	33501
5.	Varaždinska	31363	50,61	30606	49,39	61969
6.	Koprivničko-križevačka	17137	51,99	15823	48,01	32960
7.	Bjelovarsko-bilogorska	15851	53,05	14026	46,95	29877
8.	Primorsko-goranska	56983	52,79	50952	47,21	107935
9.	Ličko-senjska	7339	54,17	6209	45,83	13548
10.	Virovitičko-podravska	10634	55,69	8460	44,31	19094
11.	Požeško-slavonska	9704	53,04	8591	46,96	18295
12.	Brodsko-posavska	20206	57,23	15100	42,77	35306
13.	Zadarska	24347	50,84	23546	49,16	47893
14.	Osječko-baranjska	44450	53,77	38222	46,23	82672
15.	Šibensko-kninska	14502	51,75	13521	48,25	28023
16.	Vukovarsko-srijemska	21349	54,69	17690	45,31	39039
17.	Splitsko-dalmatinska	70897	51,23	67485	48,77	138382
18.	Istarska	42990	53,94	36715	46,06	79705
19.	Dubrovačko-neretvanska	21219	53,03	18795	46,97	40014
20.	Međimurska	21947	55,52	17586	44,48	39533
21.	Grad Zagreb	224106	51,90	207736	48,10	431842
	<b>UKUPNO</b>	<b>752443</b>	<b>52,80</b>	<b>672758</b>	<b>47,20</b>	<b>1425201</b>

Udio žena i muškaraca u ukupnom broju osiguranika prema županijama



U Statističkim informacijama Hrvatskog zavoda za mirovinsko osiguranje, broj 1/2016. (godina XIV., travanj 2016.), pogreškom su na stranici 8, u Tablici 7. u stupcima za broj osiguranika prema godinama, krivo navedeni pojedini podatci o broju osiguranika, pa se ispričavamo čitateljima. U niže objavljenoj tablici ova je pogreška ispravljena, na dan 11. svibnja 2016. (objava ovoga broja bila je 4. svibnja).

**KRETANJE BROJA OSIGURANIKA PREMA GODINAMA I MJESECIMA**

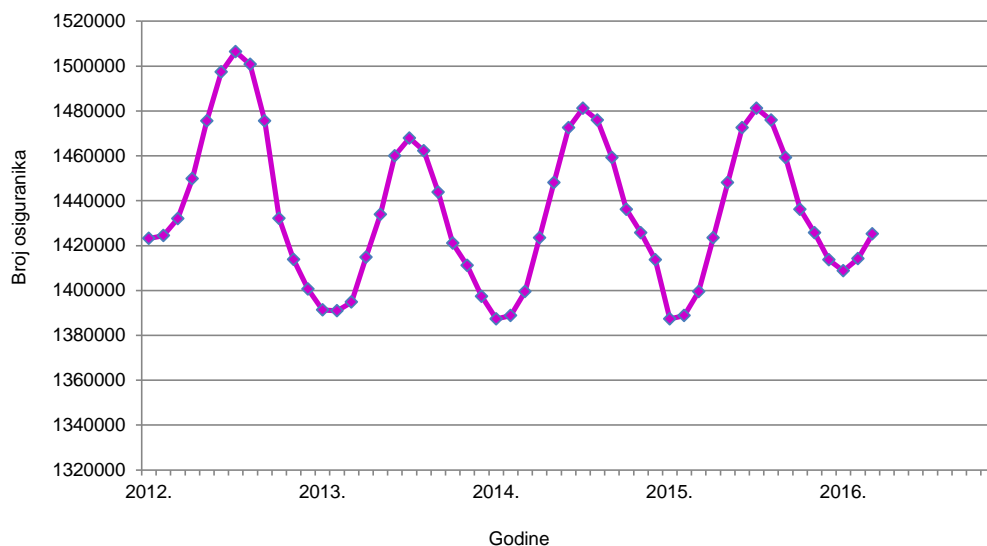
Tablica 7.

Stanje: 31. ožujka 2016.

Red. br.	Za mjesec	G o d i n e					Indeks 2016. 2015.
		2012.	2013.*	2014.	2015.	2016.	
0	1	2	3	4	5	6	7
1.	siječanj	1454695	1423210	1391288	1387337	1408790	101,5
2.	veljaču	1450081	1424402	1390898	1388803	1414115	101,8
3.	ožujak	1455433	1431939	1394788	1399509	1425201	101,8
4.	travanj	1474249	1449757	1414750	1423513		0,0
5.	svibanj	1493079	1475578	1433827	1448021		0,0
6.	lipanj	1511737	1497355	1460042	1472497		0,0
7.	srpanj	1516253	1506369	1467952	1481193		0,0
8.	kolovoz	1508144	1500744	1462281	1475914		0,0
9.	rujan *	1486424	1475496	1443744	1459211		0,0
10.	listopad	1464082	1432129	1421053	1436197		0,0
11.	studen	1451873	1413737	1411197	1425709		0,0
12.	prosinac	1432740	1400631	1397400	1413637		0,0

\* Dopuna metodologije vođenja podataka o osiguranicima, rujan 2013.

**Kretanje broja osiguranika prema godinama i mjesecima**



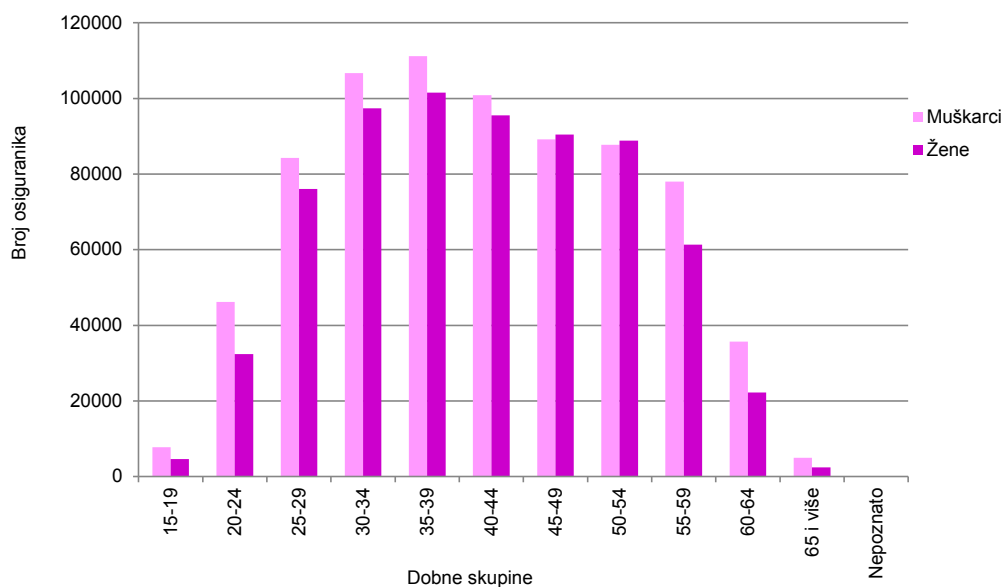
## OSIGURANICI PREMA DOBNIM SKUPINAMA I SPOLU

Tablica 7 a.

Stanje: 31. ožujka 2016.

Red. br.	Dobne skupine	Muškarci		Žene		Ukupno	
		Broj osiguranika	Udio (u %)	Broj osiguranika	Udio (u %)	Broj osiguranika	Udio (u %)
0	1	2	3	4	5	6	7
1.	15-19	7783	1,03	4646	0,69	<b>12429</b>	<b>0,87</b>
2.	20-24	46182	6,14	32434	4,82	<b>78616</b>	<b>5,52</b>
3.	25-29	84263	11,20	76017	11,30	<b>160280</b>	<b>11,25</b>
4.	30-34	106710	14,18	97380	14,47	<b>204090</b>	<b>14,32</b>
5.	35-39	111139	14,77	101490	15,09	<b>212629</b>	<b>14,92</b>
6.	40-44	100814	13,40	95516	14,20	<b>196330</b>	<b>13,78</b>
7.	45-49	89157	11,85	90481	13,45	<b>179638</b>	<b>12,60</b>
8.	50-54	87694	11,65	88799	13,20	<b>176493</b>	<b>12,38</b>
9.	55-59	77973	10,36	61356	9,12	<b>139329</b>	<b>9,78</b>
10.	60-64	35725	4,75	22207	3,30	<b>57932</b>	<b>4,06</b>
11.	65 i više	5003	0,66	2432	0,36	<b>7435</b>	<b>0,52</b>
12.	Nepoznato		0,00		0,00	<b>0</b>	<b>0,00</b>
<b>UKUPNO</b>		<b>752443</b>	<b>100,00</b>	<b>672758</b>	<b>100,00</b>	<b>1425201</b>	<b>100,00</b>

Struktura osiguranika prema dobnim skupinama i spolu



## II. KORISNICI PRAVA

## KORISNICI MIROVINA PREMA GODINAMA I OSNOVAMA OSIGURANJA

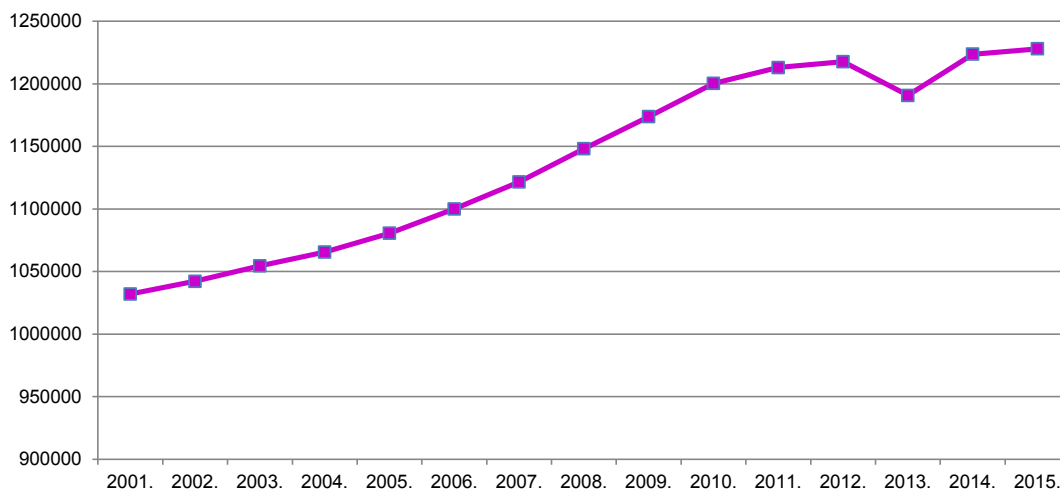
Tablica 8.

Stanje 31. prosinca

Godine	Radnici kod pravnih i fizičkih osoba (bivši Fond radnika)		Obrtnici (bivši Fond samostalnih privrednika)		Poljoprivrednici (bivši Fond individualnih poljoprivrednika)		Ukupno	
	Broj korisnika	Lančani indeks	Broj korisnika	Lančani indeks	Broj korisnika	Lančani indeks	Broj korisnika	Lančani indeks
0	1	2	3	4	5	6	7	8
2001.	929371	101,3	20355	100,4	82394	101,8	<b>1032120</b>	<b>101,3</b>
2002.	939214	101,1	20737	101,9	82241	99,8	<b>1042192</b>	<b>101,0</b>
2003.	948523	101,0	21355	103,0	84671	103,0	<b>1054549</b>	<b>101,2</b>
2004.	958810	101,1	21958	102,8	84887	100,3	<b>1065655</b>	<b>101,1</b>
2005.	973793	101,6	22528	102,6	84250	99,2	<b>1080571</b>	<b>101,4</b>
2006.	993460	102,0	23476	104,2	83150	98,7	<b>1100086</b>	<b>101,8</b>
2007.	1015766	102,2	24252	103,3	81522	98,0	<b>1121540</b>	<b>102,0</b>
2008.	1043262	102,7	25299	104,3	79729	97,8	<b>1148290</b>	<b>102,4</b>
2009.	1069059	102,5	26433	104,5	78322	98,2	<b>1173814</b>	<b>102,2</b>
2010.	1095354	102,5	27924	105,6	77108	98,4	<b>1200386</b>	<b>102,3</b>
2011.	1109336	101,3	29100	104,2	74685	96,9	<b>1213121</b>	<b>101,1</b>
2012.	1115867	100,6	29767	102,3	72058	96,5	<b>1217692</b>	<b>100,4</b>
2013.*	1091008	97,8	30402	102,1	69405	96,3	<b>1190815</b>	<b>97,8</b>
2014.*	1125773	103,2	31170	102,5	66795	96,2	<b>1223738</b>	<b>102,8</b>
2015.*	1132614	100,6	31657	101,6	63749	95,4	<b>1228020</b>	<b>100,3</b>

\* Provedba Zakona o mirovinskom osiguranju - članak 95. (NN br. 157/2013) - vidi obrazloženje br IV.

Kretanje broja korisnika mirovina prema godinama



**KORISNICI MIROVINA I PROSJEČNE MIROVINE**  
za ožujak 2016. (isplata u travnju 2016.)

**I. Korisnici mirovina koji su pravo na mirovinu ostvarili prema Zakonu o mirovinskom osiguranju - ZOMO**

Tablica 9.

Vrste mirovina	Broj korisnika	Prosječna mirovina	Bez međunarodnih ugovora	
			Broj korisnika	Prosječna mirovina
0	1	2	3	4
Starosna	503712	2.474,83	422273	2.812,94
<b>Starosna mirovina za dugogodišnjeg osiguranika - čl. 35</b>	11262	3.388,64	9885	3.580,83
<b>Starosna mirovina prevedena iz invalidske *</b>	86862	2.160,14	74166	2.451,81
<b>Ukupno starosna</b>	<b>601836</b>	<b>2.446,51</b>	<b>506324</b>	<b>2.775,04</b>
Prijevremena starosna	173347	2.336,93	140111	2.630,92
Prijevremena starosna mirovina zbog stečaja poslodavca - čl. 36	99	2.600,03	97	2.596,42
<b>Sveukupno starosna</b>	<b>775282</b>	<b>2.422,03</b>	<b>646532</b>	<b>2.743,78</b>
Invalidska *	133507	1.846,60	126117	1.931,34
Obiteljska	229741	1.881,55	204189	2.047,55
<b>UKUPNO I.</b>	<b>1138530</b>	<b>2.245,49</b>	<b>976838</b>	<b>2.493,35</b>

Vrste mirovina	Broj korisnika	Prosječna mirovina	Bez međunarodnih ugovora	
			Broj korisnika	Prosječna mirovina
0	1	2	3	4
<b>Radnici kod pravnih i fizičkih osoba (bivši Fond radnika)</b>				
Starosna	700523	2.518,89	577028	2.887,76
Invalidska	125351	1.851,90	118154	1.940,66
Obiteljska	217889	1.915,90	192872	2.092,67
<b>Ukupno</b>	<b>1043763</b>	<b>2.312,91</b>	<b>888054</b>	<b>2.589,07</b>
<b>Obrtnici (bivši Fond samostalnih privrednika)</b>				
Starosna	21203	2.228,44	18868	2.344,48
Invalidska	5566	1.811,71	5423	1.844,06
Obiteljska	5016	1.652,56	4785	1.696,19
<b>Ukupno</b>	<b>31785</b>	<b>2.064,58</b>	<b>29076</b>	<b>2.144,45</b>
<b>Poljoprivrednici (bivši Fond individualnih poljoprivrednika)</b>				
Starosna	53556	1.231,72	50636	1.251,84
Invalidska	2590	1.664,89	2540	1.684,33
Obiteljska	6836	954,65	6532	972,49
<b>Ukupno</b>	<b>62982</b>	<b>1.219,46</b>	<b>59708</b>	<b>1.239,69</b>
<b>UKUPNO I.</b>	<b>1138530</b>	<b>2.245,49</b>	<b>976838</b>	<b>2.493,35</b>

**II. Korisnici mirovina koji su pravo na mirovinu ostvarili prema Zakonu o pravima iz mirovinskog osiguranja djelatnih vojnih osoba, policijskih službenika i ovlaštenih službenih osoba - DVO**

Tablica 9 a.

Vrste mirovina	Broj korisnika	Prosječna mirovina	Bez međunarodnih ugovora	
			Broj korisnika	Prosječna mirovina
0	1	2	3	4
Starosna	4313	4.053,81	4250	4.074,33
Invalidska	8781	3.209,66	8771	3.212,28
Obiteljska	797	3.373,44	791	3.388,00
<b>UKUPNO II.</b>	<b>13891</b>	<b>3.481,16</b>	<b>13812</b>	<b>3.487,59</b>

**KORISNICI MIROVINA I PROSJEČNE MIROVINE  
za ožujak 2016. (isplata u travnju 2016.)**

**III. Korisnici mirovina koji su pravo na mirovinu ostvarili prema Zakonu o pravima hrvatskih branitelja iz Domovinskog rata i članova njihovih obitelji - ZOPHBDR**

Tablica 9 b.

Vrste mirovina	Broj korisnika	Prosječna mirovina	Bez međunarodnih ugovora	
			Broj korisnika	Prosječna mirovina
0	1	2	3	4
Najniža mirovina (čl.31. st.3. ZOPHBDR/2005.)	655	2.466,76	655	2.466,76
Invalidska	57427	4.852,80	57366	4.855,00
Obiteljska	14118	6.154,16	14112	6.155,38
<b>UKUPNO III.</b>	<b>72200</b>	<b>5.085,62</b>	<b>72133</b>	<b>5.087,72</b>

**IV. Korisnici mirovina koji su pravo na mirovinu ostvarili prema Ugovoru između Republike Hrvatske i Bosne i Hercegovine o suradnji na području prava stradalnika rata u Bosni i Hercegovini koji su bili pripadnici HVO-a i članova njihovih obitelji - HVO**

Tablica 9 c.

Vrste mirovina	Broj korisnika	Prosječna mirovina	Bez međunarodnih ugovora	
			Broj korisnika	Prosječna mirovina
0	1	2	3	4
Invalidska	6222	2.780,14	6222	2.780,14
Obiteljska	629	2.971,07	627	2.970,47
<b>UKUPNO IV.</b>	<b>6851</b>	<b>2.797,67</b>	<b>6849</b>	<b>2.797,57</b>
<b>SVEUKUPNO (I.+II.+III.+IV.)</b>	<b>1231472</b>	<b>2.429,01</b>	<b>1069632</b>	<b>2.683,10</b>

**Napomena:**

\* Primjena čl. 175. st. 7. i čl. 58. Zakona o mirovinskom osiguranju (NN 157/2013, 151/2014 i 33/2015).

**Odnosi broja osiguranika i korisnika mirovina, te udjeli mirovina u prosječnoj mjesečnoj isplaćenoj neto plaći Republike Hrvatske**

Tablica 9 c/1.

Broj osiguranika - 31. ožujka 2016.	1425201
Sveukupan broj korisnika mirovina - 31. ožujka 2016.	1231472
Odnos broja korisnika mirovina i osiguranika	1 : 1,16
Prosječna mjesečna isplaćena neto plaća Republike Hrvatske za veljaču 2016.	5.652
Udio ukupne prosječne mirovine ZOMO u prosječnoj mjesečnoj isplaćenoj neto plaći Republike Hrvatske	39,73
Udio ukupne prosječne mirovine ZOMO (bez međunarodnih ugovora) u prosječnoj mjesečnoj isplaćenoj neto plaći Republike Hrvatske	44,11
Udio ukupne starosne prosječne mirovine ZOMO u prosječnoj mjesečnoj isplaćenoj neto plaći Republike Hrvatske	43,29
Udio ukupne starosne prosječne mirovine ZOMO (bez međunarodnih ugovora) u prosječnoj mjesečnoj isplaćenoj neto plaći Republike Hrvatske	49,10
Udio prosječne starosne mirovine ZOMO s mirovinskim stažem od 40 godina i više u prosječnoj mjesečnoj isplaćenoj neto plaći Republike Hrvatske	60,01
Udio prosječne starosne mirovine ZOMO (bez međunarodnih ugovora) s mirovinskim stažem od 40 godina i više u prosječnoj mjesečnoj isplaćenoj neto plaći Republike Hrvatske	73,12

Vidi obrazloženje na str. IV.

**KORISNICI MIROVINA kojima je obustavljena isplata mirovine zbog nedostavljenog OIB-a, s prebivalištem u Republici Hrvatskoj za ožujak 2016. (isplata u travnju 2016.)**

Tablica 9 d.

**I. Korisnici mirovina koji su pravo na mirovinu ostvarili prema Zakonu o mirovinskom osiguranju**

Vrste mirovina	Broj korisnika	Prosječna mirovina
0	1	2
Starosna	7	1.951,99
Prijevremena starosna	8	470,04
<b>Ukupno starosna</b>	<b>15</b>	<b>1.161,62</b>
Invalidska	7	1.443,68
Obiteljska	9	1.440,27
<b>UKUPNO I.</b>	<b>31</b>	<b>1.306,21</b>

**KORISNICI MIROVINA kojima je obustavljena isplata mirovine zbog nedostavljenog OIB-a, a mirovine im se upućuju u inozemstvo**

Tablica 9 e.

**I. Korisnici mirovina koji su pravo na mirovinu ostvarili prema Zakonu o mirovinskom osiguranju**

Vrste mirovina	Broj korisnika	Prosječna mirovina
0	1	2
Starosna	991	384,12
Prijevremena starosna	89	120,70
<b>Ukupno starosna</b>	<b>1080</b>	<b>362,41</b>
Invalidska	183	415,66
Obiteljska	509	518,64
<b>UKUPNO</b>	<b>1772</b>	<b>412,79</b>

**KORISNICI MIROVINA (UKUPNO) kojima je obustavljena isplata mirovine zbog nedostavljenog OIB-a (korisnici mirovina s prebivalištem u Republici Hrvatskoj i korisnici mirovina kojima se mirovina upućuje u inozemstvo)**

Tablica 9 f.

**I. Korisnici mirovina koji su pravo na mirovinu ostvarili prema Zakonu o mirovinskom osiguranju**

Vrste mirovina	Broj korisnika	Prosječna mirovina
0	1	2
Starosna	998	395,12
Prijevremena starosna	97	149,51
<b>Ukupno starosna</b>	<b>1095</b>	<b>373,36</b>
Invalidska	190	453,53
Obiteljska	518	534,65
<b>SVEUKUPNO</b>	<b>1803</b>	<b>428,15</b>

**Napomena:**

Zakon o mirovinskom osiguranju - članak 95. (NN br. 157/2013).

**KORISNICI MIROVINA I PROSJEČNE MIROVINE, u koje su uključeni korisnici kojima je obustavljena isplata mirovine zbog nedostavljenog OIB-a, za ožujak 2016. (isplata u travnju 2016.)**

Tablica 9 g.

**I. Korisnici mirovina koji su pravo na mirovinu ostvarili prema Zakonu o mirovinskom osiguranju - ZOMO**

Vrste mirovina	Broj korisnika	Prosječna mirovina
0	1	2
Starosna	504710	2.470,72
<b>Starosna mirovina za dugogodišnjeg osiguranika - čl. 35</b>	11262	3.388,64
<b>Starosna mirovina prevedena iz invalidske</b>	86862	2.160,14
<b>Ukupno starosna</b>	<b>602834</b>	<b>2.443,12</b>
Prijevremena starosna	173444	2.335,71
Prijevremena starosna mirovina zbog stečaja poslodavca - čl. 36	99	2.600,03
<b>Sveukupno starosna</b>	<b>776377</b>	<b>2.419,14</b>
Invalidska	133697	1.844,62
Obiteljska	230259	1.878,52
<b>UKUPNO I.</b>	<b>1140333</b>	<b>2.242,62</b>

**II. Korisnici mirovina koji su pravo na mirovinu ostvarili prema Zakonu o pravima iz mirovinskog osiguranja djelatnih vojnih osoba, policijskih službenika i ovlaštenih službenih osoba - DVO**

Vrste mirovina	Broj korisnika	Prosječna mirovina
0	1	2
Starosna	4313	4.053,81
Invalidska	8781	3.209,66
Obiteljska	797	3.373,44
<b>UKUPNO II.</b>	<b>13891</b>	<b>3.481,16</b>

**III. Korisnici mirovina koji su pravo na mirovinu ostvarili prema Zakonu o pravima hrvatskih branitelja iz Domovinskog rata i članova njihovih obitelji - ZOPHBDR**

Vrste mirovina	Broj korisnika	Prosječna mirovina
0	1	2
Najniža mirovina (čl.31. st.3. ZOPHBDR/2005.)	655	2.466,76
Invalidska	57427	4.852,80
Obiteljska	14118	6.154,16
<b>UKUPNO III.</b>	<b>72200</b>	<b>5.085,62</b>

**IV. Korisnici mirovina koji su pravo na mirovinu ostvarili prema Ugovoru između Republike Hrvatske i Bosne i Hercegovine o suradnji na području prava stradalnika rata u Bosni i Hercegovini koji su bili pripadnici HVO-a i članova njihovih obitelji - HVO**

Vrste mirovina	Broj korisnika	Prosječna mirovina
0	1	2
Invalidska	6222	2.780,14
Obiteljska	629	2.971,07
<b>UKUPNO IV.</b>	<b>6851</b>	<b>2.797,67</b>
<b>SVEUKUPNO (I.+II.+III.+IV.)</b>	<b>1233275</b>	<b>2.426,09</b>

**Napomena:**

Zakon o mirovinskom osiguranju - članak 95. (NN br. 157/2013).



**KORISNICI MIROVINA PREMA VRSTAMA I SVOTAMA MIROVINA KOJI SU PRAVO NA MIROVINU  
OSTVARILI PREMA ZAKONU O MIROVINSKOM OSIGURANJU - ZOMO (tablice 10 a. i 10 b.)**

Tablica 10.

Stanje: 31. ožujka 2016.

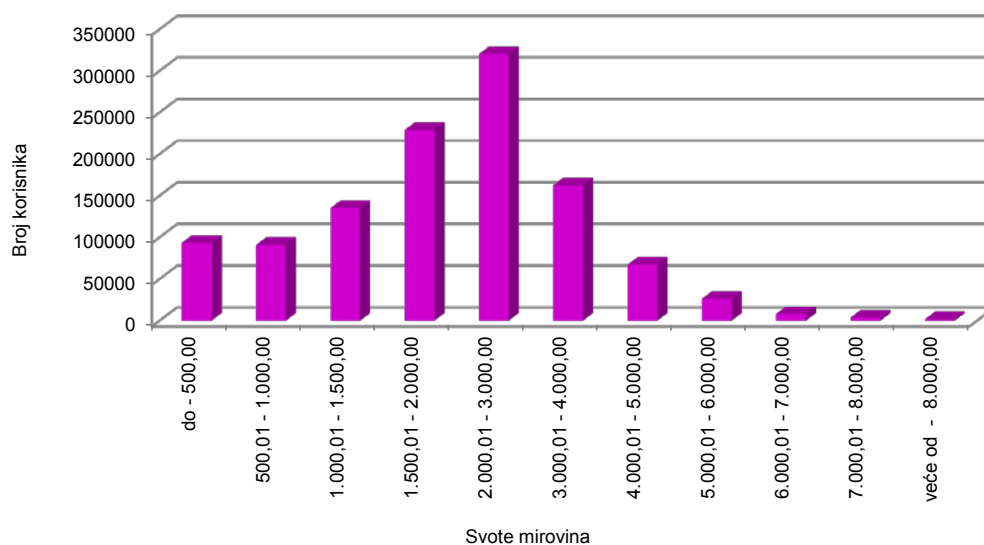
Svote mirovina	Ukupno		Starosna mirovina *		Invalidska mirovina *		Obiteljska mirovina	
	Broj korisnika	Prosječna mirovina	Broj korisnika	Prosječna mirovina	Broj korisnika	Prosječna mirovina	Broj korisnika	Prosječna mirovina
0	1	2	3	4	5	6	7	8
do - 500,00	93489	234,04	67515	230,91	8315	262,25	17659	232,70
500,01 - 1.000,00	91016	773,05	55254	753,88	8633	796,90	27129	804,52
1.000,01 - 1.500,00	135122	1.277,99	74409	1.281,96	24295	1.294,50	36418	1.258,85
1.500,01 - 2.000,00	228913	1.798,50	125782	1.800,95	44473	1.778,47	58658	1.808,42
2.000,01 - 3.000,00	320291	2.449,55	219891	2.472,66	37527	2.372,48	62873	2.414,66
3.000,01 - 4.000,00	162523	3.448,74	135443	3.456,88	7957	3.377,74	19123	3.420,65
4.000,01 - 5.000,00	67316	4.419,07	59862	4.419,07	1649	4.404,27	5805	4.423,32
5.000,01 - 6.000,00	26241	5.408,43	23970	5.414,43	499	5.379,65	1772	5.335,41
6.000,01 - 7.000,00	8202	6.452,34	7847	6.454,45	113	6.395,77	242	6.410,18
7.000,01 - 8.000,00	3677	7.408,83	3598	7.408,93	41	7.345,03	38	7.468,36
veće od - 8.000,00	1740	8.797,41	1711	8.792,31	5	9.972,35	24	8.916,29
<b>UKUPNO</b>	<b>1138530</b>	<b>2.245,49</b>	<b>775282</b>	<b>2.422,03</b>	<b>133507</b>	<b>1.846,60</b>	<b>229741</b>	<b>1.881,55</b>

**Napomena:**U broj korisnika mirovina **nisu uključeni** korisnici mirovina DVO, ZOPHBDR i HVO.

\* Primjena čl. 175. st. 7. i čl. 58. Zakona o mirovinskom osiguranju (NN 157/2013, 151/2014 i 33/2015).

Vidi obrazloženje na str. IV.

Korisnici mirovina prema svotama mirovina - tablice 10 a. i 10 b.



**KORISNICI MIROVINA PREMA VRSTAMA I SVOTAMA MIROVINA  
KOJI SU PRAVO NA MIROVINU OSTVARILI do 31.prosinca 1998.**

Tablica 10 a.

Stanje: 31. ožujka 2016.

Svote mirovina	Ukupno		Starosna mirovina *		Invalidska mirovina *		Obiteljska mirovina	
	Broj korisnika	Prosječna mirovina	Broj korisnika	Prosječna mirovina	Broj korisnika	Prosječna mirovina	Broj korisnika	Prosječna mirovina
0	1	2	3	4	5	6	7	8
do - 500,00	13322	261,71	10924	258,78	298	223,95	2100	282,33
500,01 - 1.000,00	28825	723,79	21691	714,10	537	755,80	6597	753,05
1.000,01 - 1.500,00	20066	1.264,16	10918	1.266,05	1097	1.286,91	8051	1.258,49
1.500,01 - 2.000,00	82876	1.878,06	48806	1.878,82	6902	1.879,72	27168	1.876,30
2.000,01 - 3.000,00	126656	2.496,16	96830	2.522,01	7494	2.457,42	22332	2.397,13
3.000,01 - 4.000,00	75465	3.442,19	66095	3.445,81	3249	3.386,17	6121	3.432,82
4.000,01 - 5.000,00	27882	4.423,55	25475	4.424,19	703	4.417,13	1704	4.416,64
5.000,01 - 6.000,00	10724	5.407,44	10129	5.413,15	222	5.378,99	373	5.269,01
6.000,01 - 7.000,00	2707	6.462,40	2635	6.464,31	53	6.397,89	19	6.376,86
7.000,01 - 8.000,00	822	7.217,54	801	7.213,92	20	7.348,99	1	7.476,12
veće od - 8.000,00	66	8.928,92	63	8.922,95	2	9.249,25	1	8.665,02
<b>UKUPNO</b>	<b>389411</b>	<b>2.533,64</b>	<b>294367</b>	<b>2.672,53</b>	<b>20577</b>	<b>2.385,17</b>	<b>74467</b>	<b>2.025,62</b>

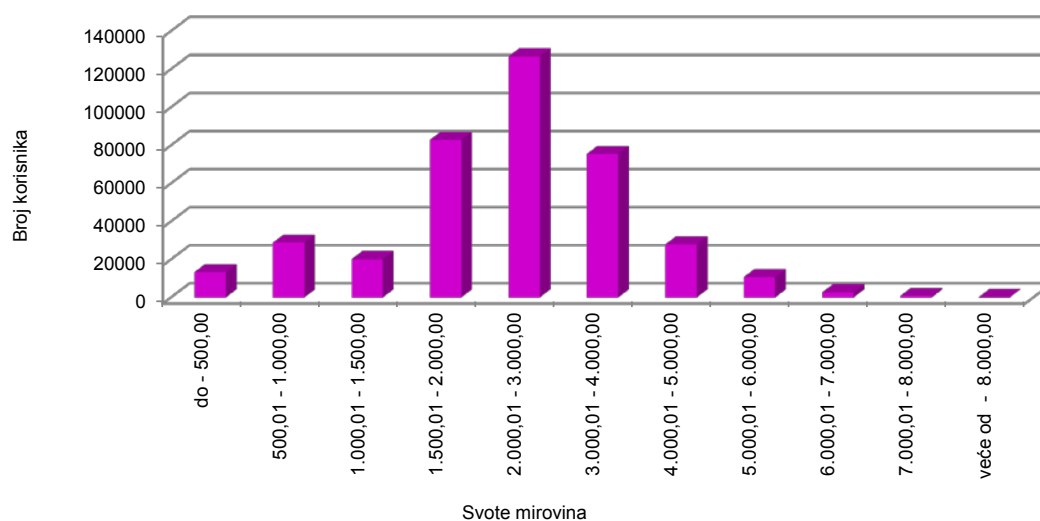
**Napomena:**

U broj korisnika mirovina nisu uključeni korisnici mirovina DVO, ZOPHBDR i HVO.

\* Primjena čl. 175. st. 7. i čl. 58. Zakona o mirovinskom osiguranju (NN 157/2013, 151/2014 i 33/2015).

Vidi obrazloženje na str. IV.

**Korisnici mirovina prema svotama mirovina  
koji su pravo na mirovinu ostvarili do 31. prosinca 1998.**



**KORISNICI MIROVINA PREMA VRSTAMA I SVOTAMA MIROVINA  
KOJI SU PRAVO NA MIROVINU OSTVARILI od 1. siječnja 1999.**

Tablica 10 b.

Stanje: 31. ožujka 2016.

Svote mirovina	Ukupno		Starosna mirovina *		Invalidska mirovina *		Obiteljska mirovina	
	Broj korisnika	Prosječna mirovina	Broj korisnika	Prosječna mirovina	Broj korisnika	Prosječna mirovina	Broj korisnika	Prosječna mirovina
0	1	2	3	4	5	6	7	8
do - 500,00	80167	229,44	56591	225,53	8017	263,67	15559	226,00
500,01 - 1.000,00	62191	795,89	33563	779,59	8096	799,62	20532	821,06
1.000,01 - 1.500,00	115056	1.280,40	63491	1.284,70	23198	1.294,86	28367	1.258,95
1.500,01 - 2.000,00	146037	1.753,34	76976	1.751,59	37571	1.759,87	31490	1.749,86
2.000,01 - 3.000,00	193635	2.419,02	123061	2.433,82	30033	2.351,29	40541	2.424,32
3.000,01 - 4.000,00	87058	3.454,42	69348	3.467,43	4708	3.371,92	13002	3.414,92
4.000,01 - 5.000,00	39434	4.415,91	34387	4.415,28	946	4.394,71	4101	4.426,09
5.000,01 - 6.000,00	15517	5.409,12	13841	5.415,36	277	5.380,18	1399	5.353,11
6.000,01 - 7.000,00	5495	6.447,37	5212	6.449,46	60	6.393,89	223	6.413,02
7.000,01 - 8.000,00	2855	7.463,92	2797	7.464,78	21	7.341,25	37	7.468,15
veće od - 8.000,00	1674	8.792,22	1648	8.787,31	3	10.454,41	23	8.927,22
<b>UKUPNO</b>	<b>749119</b>	<b>2.095,69</b>	<b>480915</b>	<b>2.268,70</b>	<b>112930</b>	<b>1.748,46</b>	<b>155274</b>	<b>1.812,46</b>

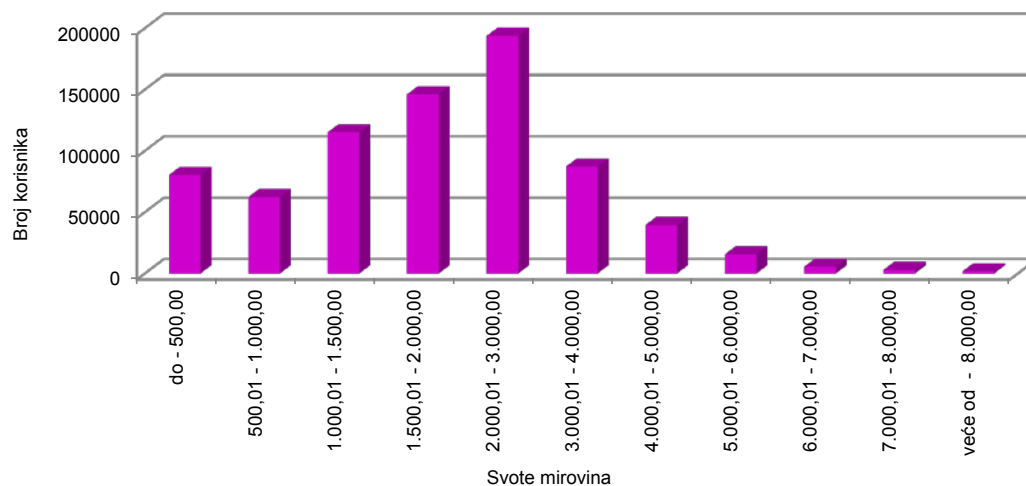
**Napomena:**

U broj korisnika mirovina nisu uključeni korisnici mirovina DVO, ZOPHBDR i HVO.

\* Primjena čl. 175. st. 7. i čl. 58. Zakona o mirovinskom osiguranju (NN 157/2013, 151/2014 i 33/2015).

Vidi obrazloženje na str. IV.

**Korisnici mirovina prema svotama mirovina  
koji su pravo na mirovinu ostvarili od 1. siječnja 1999.**



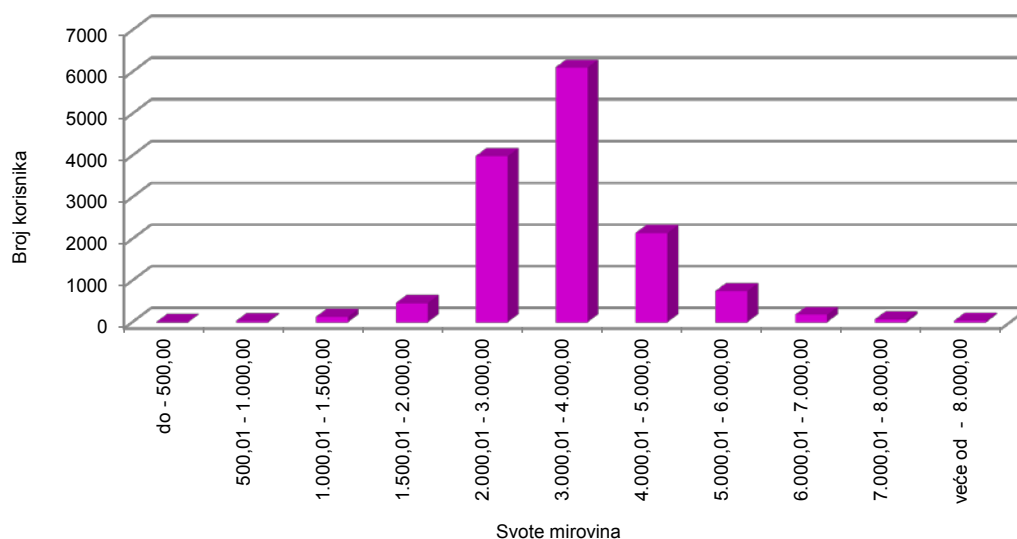
**KORISNICI MIROVINA PREMA VRSTAMA I SVOTAMA MIROVINA KOJI SU PRAVO NA MIROVINU OSTVARILI PREMA ZAKONU O PRAVIMA IZ MIROVINSKOG OSIGURANJA DJELATNIH VOJNIH OSOBA, POLICIJSKIH SLUŽBENIKA I OVLAŠTENIH SLUŽBENIH OSOBA - DVO**

Tablica 10 c.

Stanje: 31. ožujka 2016.

Svote mirovina	Ukupno		Starosna mirovina		Invalidska mirovina		Obiteljska mirovina	
	Broj korisnika	Prosječna mirovina	Broj korisnika	Prosječna mirovina	Broj korisnika	Prosječna mirovina	Broj korisnika	Prosječna mirovina
0	1	2	3	4	5	6	7	8
do - 500,00	2	383,79					2	383,79
500,01 - 1.000,00	30	799,69			28	803,42	2	747,45
1.000,01 - 1.500,00	130	1.323,15			113	1.324,35	17	1.315,15
1.500,01 - 2.000,00	461	1.796,17	17	1.783,41	402	1.796,23	42	1.800,75
2.000,01 - 3.000,00	3986	2.659,66	698	2.752,74	3037	2.644,73	251	2.581,44
3.000,01 - 4.000,00	6109	3.467,37	1673	3.505,43	4150	3.451,90	286	3.469,29
4.000,01 - 5.000,00	2142	4.467,38	1163	4.531,43	840	4.388,73	139	4.406,70
5.000,01 - 6.000,00	747	5.347,65	570	5.338,34	137	5.360,63	40	5.435,93
6.000,01 - 7.000,00	182	6.478,99	114	6.487,63	53	6.486,12	15	6.388,13
7.000,01 - 8.000,00	66	7.368,49	50	7.372,93	13	7.326,14	3	7.477,79
veće od - 8.000,00	36	8.861,85	28	8.808,69	8	9.047,85		
<b>UKUPNO</b>	<b>13891</b>	<b>3.481,16</b>	<b>4313</b>	<b>4.053,81</b>	<b>8781</b>	<b>3.209,66</b>	<b>797</b>	<b>3.373,44</b>

Korisnici mirovina prema svotama mirovina - DVO



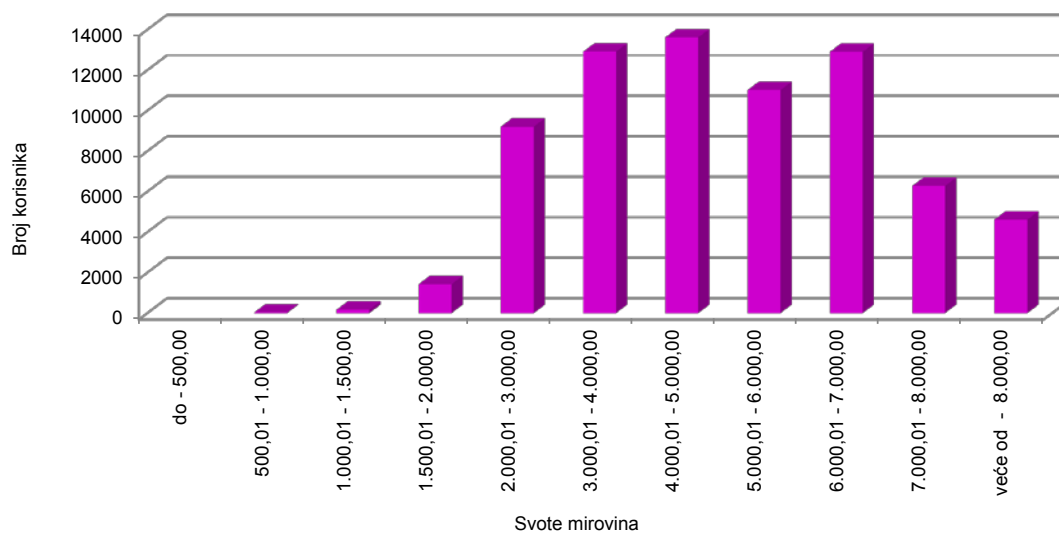
**KORISNICI MIROVINA PREMA VRSTAMA I SVOTAMA MIROVINA KOJI SU PRAVO NA MIROVINU OSTVARILI  
PREMA ZAKONU O PRAVIMA HRVATSKIH BRANITELJA IZ DOMOVINSKOG RATA I  
ČLANOVA NJIHOVIH OBITELJI - ZOPHBDR**

Tablica 10 d.

Stanje: 31. ožujka 2016.

Svote mirovina	Ukupno		Najniža mirovina (članak 31. stavak 3. ZOPHBDR/2005.)		Invalidska mirovina		Obiteljska mirovina	
	Broj korisnika	Prosječna mirovina	Broj korisnika	Prosječna mirovina	Broj korisnika	Prosječna mirovina	Broj korisnika	Prosječna mirovina
0	1	2	3	4	5	6	7	8
do - 500,00								
500,01 - 1.000,00	33	824,30			32	825,97	1	770,77
1.000,01 - 1.500,00	167	1.259,62			151	1.254,38	16	1.309,11
1.500,01 - 2.000,00	1431	1.897,30			1167	1.921,90	264	1.788,55
2.000,01 - 3.000,00	9215	2.538,32	655	2.466,76	7706	2.547,37	854	2.511,55
3.000,01 - 4.000,00	12912	3.543,39			11809	3.542,58	1103	3.552,03
4.000,01 - 5.000,00	13620	4.596,05			12234	4.604,21	1386	4.523,99
5.000,01 - 6.000,00	11018	5.366,95			9210	5.342,27	1808	5.492,73
6.000,01 - 7.000,00	12904	6.470,27			8459	6.446,56	4445	6.515,39
7.000,01 - 8.000,00	6280	7.474,81			3977	7.428,65	2303	7.554,50
veće od - 8.000,00	4620	9.290,22			2682	9.378,49	1938	9.168,07
<b>UKUPNO</b>	<b>72200</b>	<b>5.085,62</b>	<b>655</b>	<b>2.466,76</b>	<b>57427</b>	<b>4.852,80</b>	<b>14118</b>	<b>6.154,16</b>

Korisnici mirovina prema svotama mirovina - ZOPHBDR



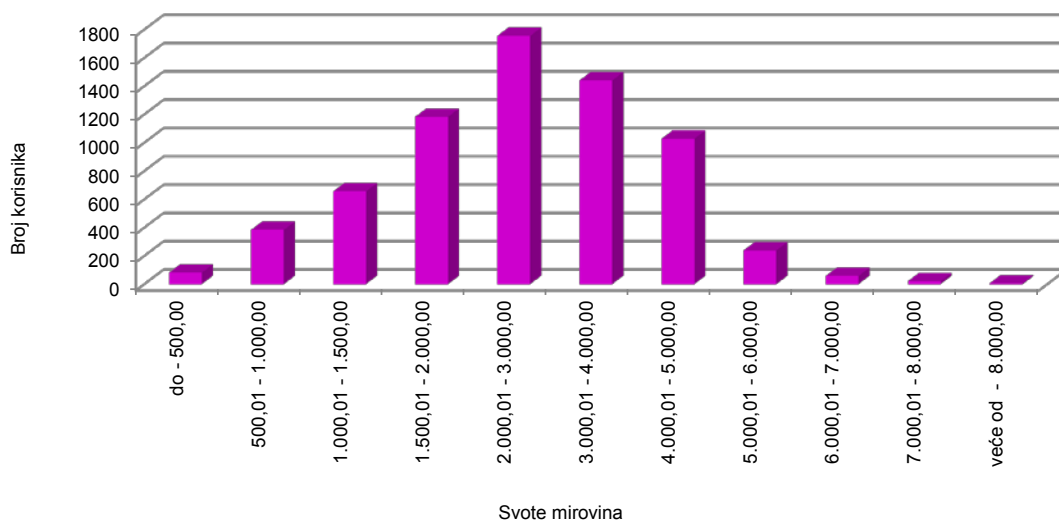
**KORISNICI MIROVINA PREMA VRSTAMA I SVOTAMA MIROVINA KOJI SU PRAVO NA MIROVINU OSTVARILI PREMA UGOVORU IZMEĐU REPUBLIKE HRVATSKE I BOSNE I HERCEGOVINE O SURADNJI NA PODRUČJU PRAVA STRADALNIKA RATA U BOSNI I HERCEGOVINI KOJI SU BILI PRIPADNICI HRVATSKOG VIJEĆA OBRANE I ČLANOVA NJIHOVIH OBITELJI - HVO**

Tablica 10 e.

Stanje: 31. ožujka 2016.

Svote mirovina	Ukupno		Invalidska mirovina		Obiteljska mirovina	
	Broj korisnika	Prosječna mirovina	Broj korisnika	Prosječna mirovina	Broj korisnika	Prosječna mirovina
0	1	2	3	4	5	6
do - 500,00	81	316,93	79	313,08	2	469,09
500,01 - 1.000,00	384	814,30	367	811,38	17	877,34
1.000,01 - 1.500,00	656	1.313,96	611	1.315,67	45	1.290,69
1.500,01 - 2.000,00	1183	1.750,13	1107	1.757,18	76	1.647,51
2.000,01 - 3.000,00	1755	2.422,62	1584	2.403,94	171	2.595,68
3.000,01 - 4.000,00	1440	3.568,52	1227	3.575,11	213	3.530,53
4.000,01 - 5.000,00	1028	4.499,54	934	4.513,12	94	4.364,66
5.000,01 - 6.000,00	239	5.438,04	232	5.440,06	7	5.371,23
6.000,01 - 7.000,00	58	6.442,47	55	6.455,15	3	6.210,04
7.000,01 - 8.000,00	20	7.322,42	19	7.324,04	1	7.291,66
veće od - 8.000,00	7	8.630,84	7	8.630,84		
<b>UKUPNO</b>	<b>6851</b>	<b>2.797,67</b>	<b>6222</b>	<b>2.780,14</b>	<b>629</b>	<b>2.971,07</b>

Korisnici mirovina prema svotama mirovina - HVO



**PROSJEČAN BROJ KORISNIKA MIROVINA I PROSJEČNE MIROVINE PREMA VRSTAMA MIROVINA  
za razdoblje I. - III. 2016.**

**I. Korisnici mirovina koji su pravo na mirovinu ostvarili prema Zakonu o mirovinskom osiguranju - ZOMO**

Tablica 11.

Vrste mirovina	Broj korisnika	Prosječna mirovina
0	1	2
Starosna	503478	2.467,97
<b>Starosna mirovina za dugogodišnjeg osiguranika - čl. 35</b>	10351	3.391,94
<b>Starosna mirovina prevedena iz invalidske *</b>	87108	2.151,96
<b>Ukupno starosna</b>	<b>600937</b>	<b>2.438,08</b>
Prijevremena starosna	171762	2.327,66
Prijevremena starosna mirovina zbog stečaja poslodavca - čl. 36	93	2.589,27
<b>Sveukupno starosna</b>	<b>772792</b>	<b>2.413,55</b>
Invalidska	134196	1.840,95
Obiteljska	229642	1.877,19
<b>UKUPNO I.</b>	<b>1136629</b>	<b>2.237,59</b>

**II. Korisnici mirovina koji su pravo na mirovinu ostvarili prema Zakonu o pravima iz mirovinskog osiguranja djelatnih vojnih osoba, policijskih službenika i ovlaštenih službenih osoba - DVO**

Tablica 11 a.

Vrste mirovina	Broj korisnika	Prosječna mirovina
0	1	2
Starosna	4219	4.060,20
Invalidska	8795	3.204,86
Obiteljska	772	3.365,50
<b>UKUPNO II.</b>	<b>13786</b>	<b>3.475,61</b>

**III. Korisnici mirovina koji su pravo na mirovinu ostvarili prema Zakonu o pravima hrvatskih branitelja iz Domovinskog rata i članova njihovih obitelji - ZOPHBDR**

Tablica 11 b.

Vrste mirovina	Broj korisnika	Prosječna mirovina
0	1	2
Najniža mirovina (čl.31. st.3. ZOPHBDR/2005.)	642	2.464,10
Invalidska	57510	4.849,58
Obiteljska	14087	6.170,81
<b>UKUPNO III.</b>	<b>72239</b>	<b>5.086,03</b>

**IV. Korisnici mirovina koji su pravo na mirovinu ostvarili prema Ugovoru između Republike Hrvatske i Bosne i Hercegovine o suradnji na području prava stradalnika rata u Bosni i Hercegovini koji su bili pripadnici HVO-a i članova njihovih obitelji - HVO**

Tablica 11 c.

Vrste mirovina	Broj korisnika	Prosječna mirovina
0	1	2
Invalidska	6231	2.780,80
Obiteljska	624	2.994,54
<b>UKUPNO IV.</b>	<b>6855</b>	<b>2.800,26</b>
<b>SVEUKUPNO (I.+II.+III.+IV.)</b>	<b>1229509</b>	<b>2.421,96</b>

Vidi obrazloženje na str. IV.

\* U tablici 11. starosne mirovine prevedene iz invalidskih - čl. 175. st. 7. i čl. 58. Zakona o mirovinskom osiguranju (NN 157/2013, 151/2014 i 33/2015) prvi put su statistički evidentirane u ožujku 2015.

**KORISNICI MIROVINA PREMA GODINAMA, VRSTAMA, PROSJEČNIM MIROVINAMA I ZAKONIMA  
PREMA KOJIMA SU MIROVINE OSTVARENE - godišnji prosjek**

**KORISNICI MIROVINA KOJI SU PRAVO NA MIROVINU OSTVARILI PREMA  
ZAKONU O MIROVINSKOM OSIGURANJU - ZOMO**

Tablica 12.

Godine	Ukupno		Starosna		Invalidska		Obiteljska	
	Broj korisnika	Prosječna mirovina	Broj korisnika	Prosječna mirovina	Broj korisnika	Prosječna mirovina	Broj korisnika	Prosječna mirovina
0	1	2	3	4	5	6	7	8
2011.	1119624	2.156,83	625435	2.370,95	255149	1.922,78	239040	1.846,44
2012.	1125861	2.165,65	635169	2.374,48	251804	1.933,44	238888	1.855,15
2013.*	1120561	2.215,06	644440	2.429,12	241633	1.970,07	234488	1.879,21
2014.*	1121490	2.240,48	659265	2.454,31	231587	1.972,50	230638	1.899,62
2015.*	1131806	2.235,76	748485	2.418,87	153065	1.874,87	230256	1.882,47

**KORISNICI MIROVINA KOJI SU PRAVO NA MIROVINU OSTVARILI PREMA  
ZAKONU O PRAVIMA IZ MIROVINSKOG OSIGURANJA DJELATNIH VOJNIH OSOBA,  
POLICIJSKIH SLUŽBENIKA I OVLAŠTENIH SLUŽBENIH OSOBA - DVO**

Tablica 12 a.

Godine	Ukupno		Starosna		Invalidska		Obiteljska	
	Broj korisnika	Prosječna mirovina	Broj korisnika	Prosječna mirovina	Broj korisnika	Prosječna mirovina	Broj korisnika	Prosječna mirovina
0	1	2	3	4	5	6	7	8
2011.	11502	3.408,66	2175	4.612,43	8735	3.101,21	592	3.519,15
2012.	11858	3.438,94	2385	4.580,02	8808	3.122,40	665	3.538,72
2013.*	11982	3.516,80	2470	4.653,94	8793	3.188,60	719	3.623,51
2014.*	12463	3.504,80	2824	4.398,74	8882	3.214,23	757	3.578,83
2015.*	13323	3.483,73	3742	4.139,51	8823	3.208,58	758	3.448,96

**KORISNICI MIROVINA KOJI SU PRAVO NA MIROVINU OSTVARILI PREMA ZAKONU O PRAVIMA HRVATSKIH  
BRANITELJA IZ DOMOVINSKOG RATA I ČLANOVA NJIHOVIH OBITELJI - ZOPHBDR**

Tablica 12 b.

Godine	Ukupno		Starosna		Invalidska		Obiteljska	
	Broj korisnika	Prosječna mirovina	Broj korisnika	Prosječna mirovina	Broj korisnika	Prosječna mirovina	Broj korisnika	Prosječna mirovina
0	1	2	3	4	5	6	7	8
2011.	70117	5.269,67	335	2.318,31	57682	4.922,98	12100	7.004,22
2012.	70541	5.296,98	385	2.357,82	58300	4.962,33	11856	7.038,13
2013.*	72152	5.377,55	438	2.425,20	58127	5.060,87	13587	6.827,59
2014.*	72407	5.134,47	493	2.454,32	58160	4.849,74	13754	6.434,58
2015.*	72275	5.105,51	580	2.459,86	57782	4.850,63	13913	6.274,34

**KORISNICI MIROVINA KOJI SU PRAVO NA MIROVINU OSTVARILI PREMA UGOVORU IZMEĐU REPUBLIKE HRVATSKE I  
BOSNE I HERCEGOVINE O SURADNJI NA PODRUČJU PRAVA STRADALNIKA RATA U BOSNI I HERCEGOVINI KOJI SU  
BILI PRIPADNICI HRVATSKOG VIJEĆA OBRANE I ČLANOVA NJIHOVIH OBITELJI - HVO**

Tablica 12 c.

Godine	Ukupno		Starosna		Invalidska		Obiteljska	
	Broj korisnika	Prosječna mirovina	Broj korisnika	Prosječna mirovina	Broj korisnika	Prosječna mirovina	Broj korisnika	Prosječna mirovina
0	1	2	3	4	5	6	7	8
2011.	6803	2.732,19	-	-	6362	2.684,36	441	3.421,82
2012.	6815	2.769,34	-	-	6377	2.724,23	438	3.425,57
2013.*	6901	2.817,47	-	-	6335	2.789,37	566	3.131,85
2014.*	6901	2.808,25	-	-	6312	2.782,47	589	3.084,54
2015.*	6852	2.804,08	-	-	6242	2.781,55	610	3.034,83

\* Provedba Zakona o mirovinskom osiguranju - članak 95. (NN br. 157/2013) - vidi obrazloženje br IV.

Vidi obrazloženje na str. IV.



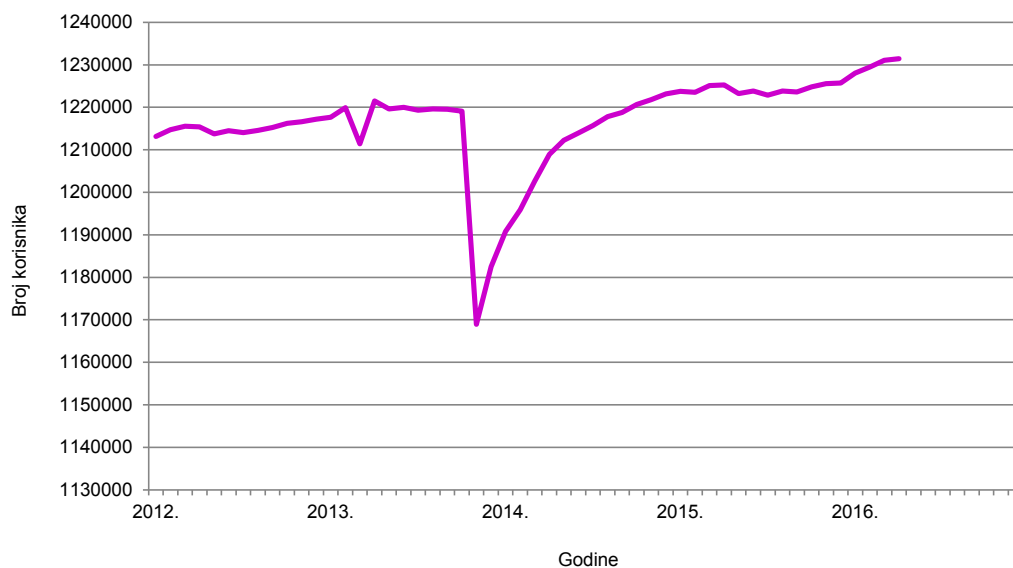
**KRETANJE SVEUKUPNOG BROJA KORISNIKA MIROVINA PREMA GODINAMA I MJESECIMA**

Tablica 13.

Red. br.	U mjesecu	G o d i n e					Indeks 2016. 2015.
		2012.	2013.*	2014.*	2015.*	2016.*	
0	1	2	3	4	5	6	7
1.	siječnju	1213121	1217692	1190815	1223738	1228020	100,3
2.	veljači	1214715	1219926	1195881	1223553	1229474	100,5
3.	ožujku	1215539	1211448	1202615	1225142	1231034	100,5
4.	travnju	1215423	1221510	1208936	1225255	1231472	100,5
5.	svibnju	1213729	1219608	1212241	1223204		0,0
6.	lipnju	1214491	1219964	1213962	1223833		0,0
7.	srpnju	1214019	1219321	1215683	1222829		0,0
8.	kolovožu	1214565	1219594	1217839	1223818		0,0
9.	rujnu	1215220	1219562	1218777	1223637		0,0
10.	listopadu	1216241	1219072	1220681	1224783		0,0
11.	studenom*	1216616	1168979	1221767	1225562		0,0
12.	prosincu	1217203	1182464	1223160	1225701		0,0

\* Provedba Zakona o mirovinskom osiguranju - članak 95. (NN br. 157/2013) - vidi obrazloženje br IV.

**Kretanje sveukupnog broja korisnika mirovina prema godinama i mjesecima**



**KORISNICI MIROVINA PREMA DOBNIM SKUPINAMA I SPOLU KOJI SU PRAVO NA MIROVINU  
OSTVARILI PREMA ZAKONU O MIROVINSKOM OSIGURANJU - ZOMO**

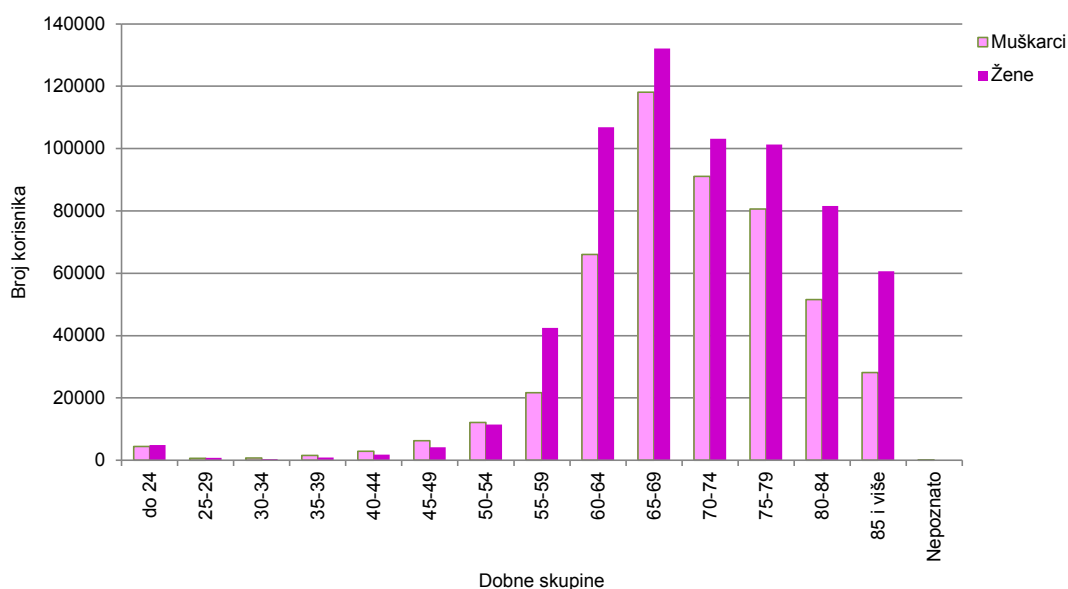
Tablica 14.

Stanje: 31. ožujka 2016.

Red. br.	Dobne skupine	Ukupno		Muškarci		Žene	
		Broj korisnika	%	Broj korisnika	%	Broj korisnika	%
0	1	2	3	4	5	6	7
1.	do 24	9378	0,82	4470	0,92	4908	0,75
2.	25-29	1376	0,12	626	0,13	750	0,11
3.	30-34	1057	0,09	691	0,14	366	0,06
4.	35-39	2499	0,22	1580	0,33	919	0,14
5.	40-44	4782	0,42	2929	0,60	1853	0,28
6.	45-49	10428	0,92	6297	1,30	4131	0,63
7.	50-54	23568	2,07	12125	2,49	11443	1,75
8.	55-59	64190	5,64	21726	4,47	42464	6,51
9.	60-64	172938	15,19	66077	13,60	106861	16,38
10.	65-69	250220	21,98	118081	24,29	132139	20,25
11.	70-74	194210	17,06	91093	18,74	103117	15,80
12.	75-79	181909	15,98	80643	16,59	101266	15,52
13.	80-84	133150	11,69	51562	10,61	81588	12,50
14.	85 i više	88783	7,80	28101	5,78	60682	9,30
15.	Nepoznato	42	0,00	36	0,01	6	0,00
<b>UKUPNO</b>		<b>1138530</b>	<b>100,00</b>	<b>486037</b>	<b>100,00</b>	<b>652493</b>	<b>100,00</b>

**Napomena:**U broj korisnika mirovina **nisu uključeni** korisnici mirovina DVO, ZOPHBDR i HVO.

Vidi obrazloženje na str. IV.

**Struktura korisnika mirovina prema dobnim skupinama i spolu - ZOMO**

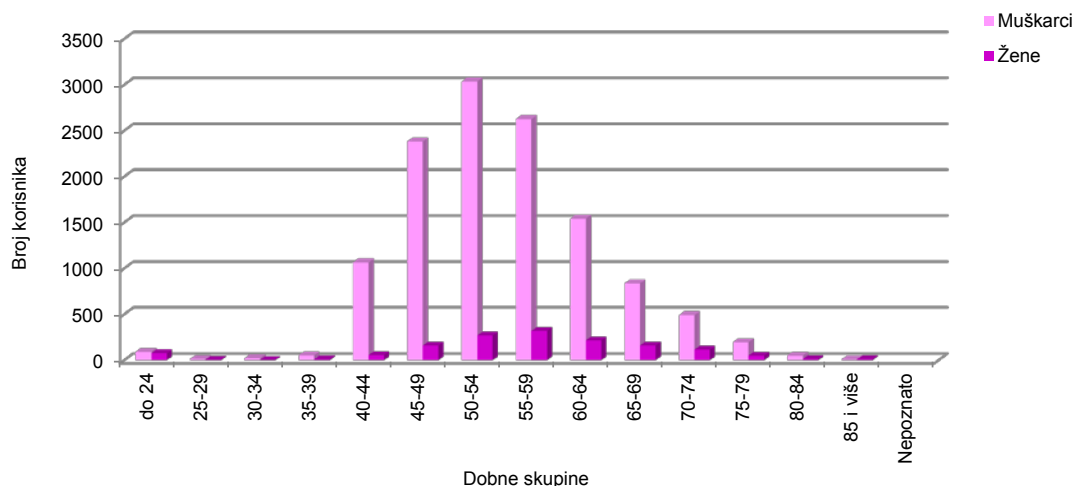
**KORISNICI MIROVINA PREMA DOBNIM SKUPINAMA I SPOLU KOJI SU PRAVO NA MIROVINU OSTVARILI PREMA ZAKONU O PRAVIMA IZ MIROVINSKOG OSIGURANJA DJELATNIH VOJNIH OSOBA, POLICIJSKIH SLUŽBENIKA I OVLAŠTENIH SLUŽBENIH OSOBA - DVO**

Tablica 14 a.

Stanje: 31. ožujka 2016.

Red. br.	Dobne skupine	Ukupno		Muškarci		Žene	
		Broj korisnika	%	Broj korisnika	%	Broj korisnika	%
0	1	2	3	4	5	6	7
1.	do 24	169	1,22	93	0,75	76	5,18
2.	25-29	20	0,14	14	0,11	6	0,41
3.	30-34	24	0,17	21	0,17	3	0,20
4.	35-39	63	0,45	53	0,43	10	0,68
5.	40-44	1121	8,07	1066	8,58	55	3,75
6.	45-49	2543	18,31	2383	19,18	160	10,91
7.	50-54	3306	23,80	3037	24,44	269	18,34
8.	55-59	2946	21,21	2627	21,14	319	21,75
9.	60-64	1760	12,67	1543	12,42	217	14,79
10.	65-69	999	7,19	838	6,75	161	10,97
11.	70-74	606	4,36	491	3,95	115	7,84
12.	75-79	249	1,79	198	1,59	51	3,48
13.	80-84	65	0,47	51	0,41	14	0,95
14.	85 i više	20	0,14	9	0,07	11	0,75
15.	Nepoznato	0	0,00		0,00		0,00
<b>UKUPNO</b>		<b>13891</b>	<b>100,00</b>	<b>12424</b>	<b>100,00</b>	<b>1467</b>	<b>100,00</b>

Struktura korisnika mirovina prema dobnim skupinama i spolu - DVO



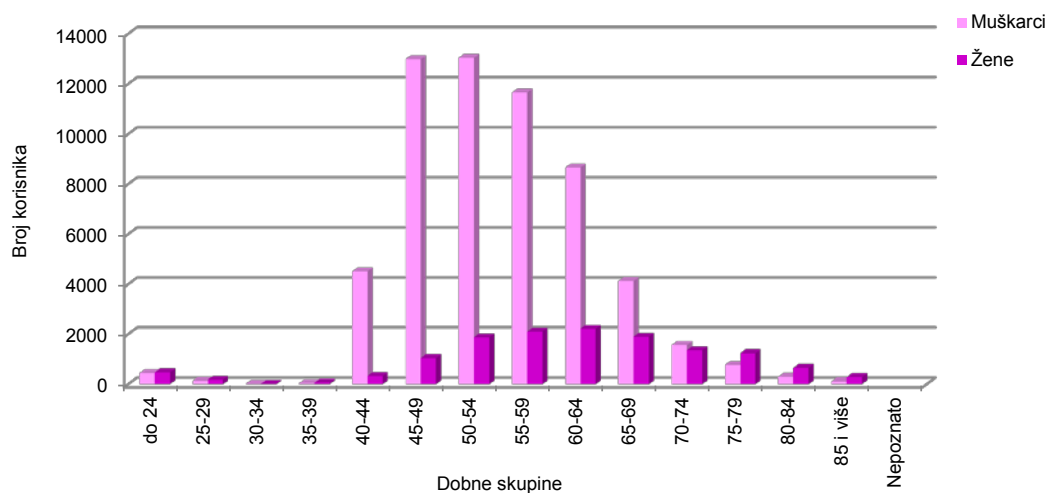
**KORISNICI MIROVINA PREMA DOBNIM SKUPINAMA I SPOLU KOJI SU PRAVO NA MIROVINU OSTVARILI PREMA ZAKONU O PRAVIMA HRVATSKIH BRANITELJA IZ DOMOVINSKOG RATA I ČLANOVA NJIHOVIH OBITELJI - ZOPHBDR**

Tablica 14 b.

Stanje: 31. ožujka 2016.

Red. br.	Dobne skupine	Ukupno		Muškarci		Žene	
		Broj korisnika	%	Broj korisnika	%	Broj korisnika	%
0	1	2	3	4	5	6	7
1.	do 24	921	1,28	445	0,76	476	3,45
2.	25-29	328	0,45	140	0,24	188	1,36
3.	30-34	40	0,06	20	0,03	20	0,14
4.	35-39	100	0,14	39	0,07	61	0,44
5.	40-44	4851	6,72	4517	7,74	334	2,42
6.	45-49	14039	19,44	12988	22,24	1051	7,61
7.	50-54	14929	20,68	13046	22,34	1883	13,64
8.	55-59	13765	19,07	11660	19,97	2105	15,25
9.	60-64	10886	15,08	8661	14,83	2225	16,12
10.	65-69	6037	8,36	4130	7,07	1907	13,81
11.	70-74	2934	4,06	1570	2,69	1364	9,88
12.	75-79	2013	2,79	771	1,32	1242	9,00
13.	80-84	958	1,33	297	0,51	661	4,79
14.	85 i više	399	0,55	112	0,19	287	2,08
15.	Nepoznato	0	0,00		0,00		0,00
<b>UKUPNO</b>		<b>72200</b>	<b>100,00</b>	<b>58396</b>	<b>100,00</b>	<b>13804</b>	<b>100,00</b>

**Struktura korisnika mirovina prema dobnim skupinama i spolu - ZOPHBDR**



**KORISNICI MIROVINA PREMA GODINAMA MIROVINSKOG STAŽA I SPOLU KOJI SU PRAVO NA MIROVINU OSTVARILI PREMA ZAKONU O MIROVINSKOM OSIGURANJU - ZOMO**

Tablica 14 c.

Stanje: 31. ožujka 2016.

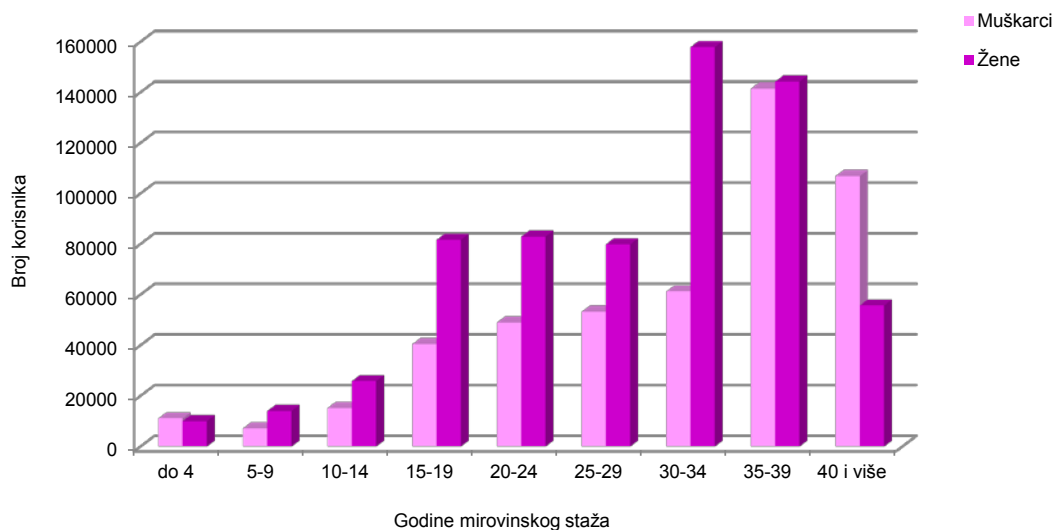
Red. br.	Godine mirovinskog staža	Ukupno		Muškarci		Žene	
		Broj korisnika	%	Broj korisnika	%	Broj korisnika	%
0	1	2	3	4	5	6	7
1.	do 4	21211	1,86	11135	2,29	10076	1,54
2.	5-9	21267	1,87	7211	1,48	14056	2,15
3.	10-14	41147	3,61	15283	3,14	25864	3,96
4.	15-19	122136	10,73	40466	8,33	81670	12,52
5.	20-24	131973	11,59	49023	10,09	82950	12,71
6.	25-29	133129	11,69	53235	10,95	79894	12,24
7.	30-34	219195	19,25	61249	12,60	157946	24,21
8.	35-39	285787	25,10	141517	29,12	144270	22,11
9.	40 i više	162685	14,29	106918	22,00	55767	8,55
<b>UKUPNO</b>		<b>1138530</b>	<b>100,00</b>	<b>486037</b>	<b>100,00</b>	<b>652493</b>	<b>100,00</b>

**Napomena:**

U broj korisnika mirovina **nisu uključeni** korisnici mirovina DVO, ZOPHBDR i HVO.

Vidi obrazloženje na str. IV.

**Struktura korisnika mirovina prema godinama mirovinskog staža i spolu - ZOMO**



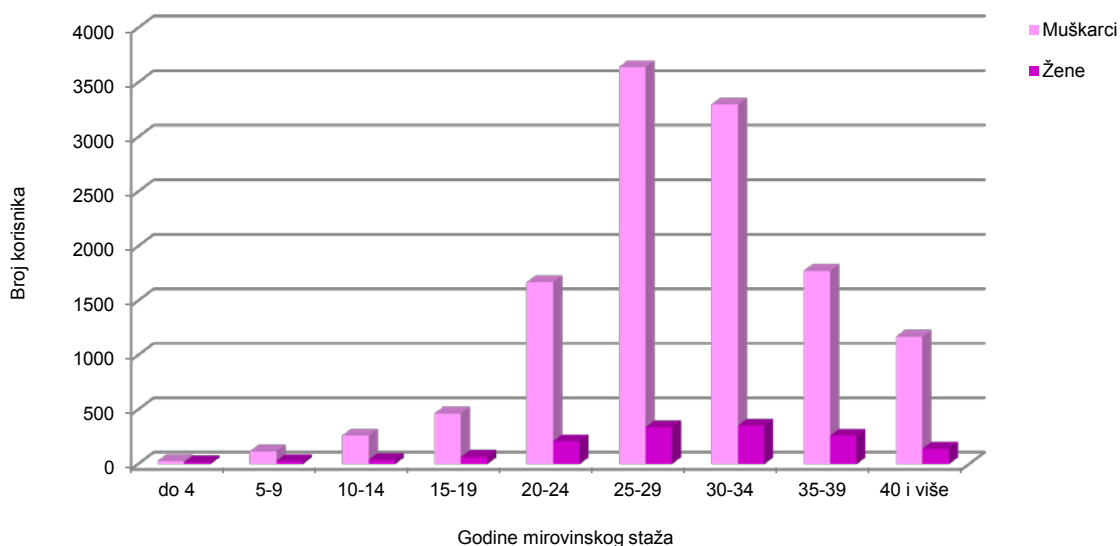
**KORISNICI MIROVINA PREMA GODINAMA MIROVINSKOG STAŽA I SPOLU KOJI SU PRAVO NA MIROVINU OSTVARILI PREMA ZAKONU O PRAVIMA IZ MIROVINSKOG OSIGURANJA DJELATNIH VOJNIH OSOBA, POLICIJSKIH SLUŽBENIKA I OVLAŠTENIH SLUŽBENIH OSOBA - DVO**

Tablica 14 d.

Stanje: 31. ožujka 2016.

Red. br.	Godine mirovinskog staža	Ukupno		Muškarci		Žene	
		Broj korisnika	%	Broj korisnika	%	Broj korisnika	%
0	1	2	3	4	5	6	7
1.	do 4	46	0,33	28	0,23	18	1,23
2.	5-9	147	1,06	117	0,94	30	2,04
3.	10-14	301	2,17	261	2,10	40	2,73
4.	15-19	532	3,83	465	3,74	67	4,57
5.	20-24	1881	13,54	1670	13,44	211	14,38
6.	25-29	3981	28,66	3641	29,31	340	23,18
7.	30-34	3652	26,29	3298	26,55	354	24,13
8.	35-39	2037	14,66	1774	14,28	263	17,93
9.	40 i više	1314	9,46	1170	9,42	144	9,82
<b>UKUPNO</b>		<b>13891</b>	<b>100,00</b>	<b>12424</b>	<b>100,00</b>	<b>1467</b>	<b>100,00</b>

**Struktura korisnika mirovina prema godinama mirovinskog staža i spolu - DVO**



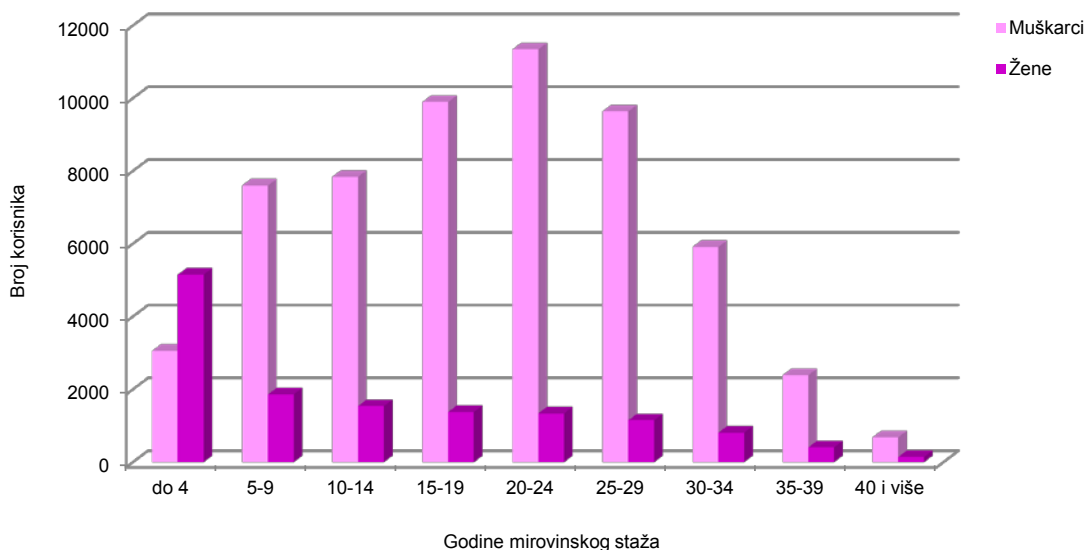
**KORISNICI MIROVINA PREMA GODINAMA MIROVINSKOG STAŽA I SPOLU KOJI SU PRAVO NA MIROVINU OSTVARILI PREMA ZAKONU O PRAVIMA HRVATSKIH BRANITELJA IZ DOMOVINSKOG RATA I ČLANOVA NJIHOVIH OBITELJI - ZOPHBDR**

Tablica 14 e.

Stanje: 31. ožujka 2016.

Red. br.	Godine mirovinskog staža	Ukupno		Muškarci		Žene	
		Broj korisnika	%	Broj korisnika	%	Broj korisnika	%
0	1	2	3	4	5	6	7
1.	do 4	8211	11,37	3059	5,24	5152	37,32
2.	5-9	9470	13,12	7605	13,02	1865	13,51
3.	10-14	9388	13,00	7845	13,43	1543	11,18
4.	15-19	11280	15,62	9899	16,95	1381	10,00
5.	20-24	12690	17,58	11348	19,43	1342	9,72
6.	25-29	10797	14,95	9644	16,51	1153	8,35
7.	30-34	6731	9,32	5917	10,13	814	5,90
8.	35-39	2801	3,88	2392	4,10	409	2,96
9.	40 i više	832	1,15	687	1,18	145	1,05
<b>UKUPNO</b>		<b>72200</b>	<b>100,00</b>	<b>58396</b>	<b>100,00</b>	<b>13804</b>	<b>100,00</b>

**Struktura korisnika mirovina prema godinama mirovinskog staža i spolu - ZOPHBDR**



**KORISNICI INVALIDSKIH MIROVINA PREMA MIROVINSKIM FAKTORIMA KOJI SU PRAVO NA MIROVINU OSTVARILI PREMA ZAKONU O MIROVINSKOM OSIGURANJU - ZOMO**

**za ožujak 2016. (isplata u travnju 2016.)**

Tablica 15.

Red. br.	Vrste invalidskih mirovina	Broj korisnika *	Prosječna mirovina
0	1	2	3
1.	Invalidska mirovina zbog opće nesposobnosti za rad, odnosno zbog potpunog gubitka radne sposobnosti (mirovinski faktor <b>1,0</b> )	56619	2.099,10
2.	Invalidska mirovina zbog profesionalne nesposobnosti za rad odnosno zbog djelomičnog gubitka radne sposobnosti (mirovinski faktor <b>0,8</b> )	71341	1.736,38
3.	Privremena invalidska mirovina članak 57. ZOMO (mirovinski faktor <b>0,8</b> )	2	2.289,26
4.	Invalidska mirovina zbog profesionalne nesposobnosti za rad, odnosno zbog djelomičnog gubitka radne sposobnosti, koja se isplaćuje osiguraniku za vrijeme zaposlenja, odnosno obavljanja samostalne djelatnosti (mirovinski faktor <b>0,3333 i 0,5</b> )	2545	900,33
5.	Invalidska mirovina zbog profesionalne nesposobnosti za rad, odnosno zbog djelomičnog gubitka radne sposobnosti, koja se isplaćuje osiguraniku za vrijeme zaposlenja, odnosno obavljanja samostalne djelatnosti – kumulirani uzrok invalidnosti nastao poslije 18. prosinca 2002. (mirovinski faktor <b>0,3334-0,4999 i 0,5001-0,6666</b> )	122	1.402,58
6.	Invalidska mirovina zbog profesionalne nesposobnosti za rad, odnosno zbog djelomičnog gubitka radne sposobnosti, uzrokovane ozljedom na radu ili profesionalnom bolešću, koja se isplaćuje osiguraniku za vrijeme zaposlenja ili obavljanja samostalne djelatnosti (mirovinski faktor <b>0,6667</b> )	286	1.727,75
7.	Invalidska mirovina prijašnjem korisniku prava na raspoređivanje, odnosno zaposlenje na drugom poslu za vrijeme zaposlenja (mirovinski faktor <b>0,1667</b> )	2592	327,50
<b>UKUPNO</b>		<b>133507</b>	<b>1.846,60</b>

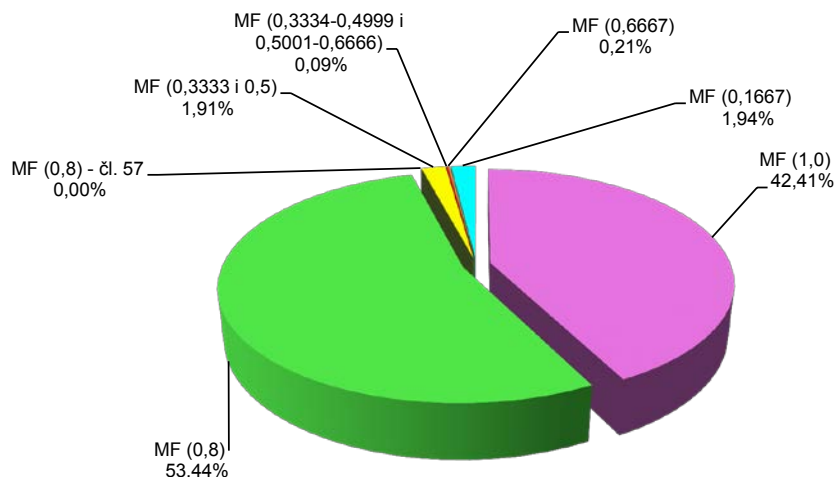
**Napomena:**

U broj korisnika mirovina **nisu uključeni** korisnici mirovina DVO, ZOPHBDR i HVO.

Vidi obrazloženje na str. IV.

\* Primjena čl. 175. st. 7. i čl. 58. Zakona o mirovinskom osiguranju (NN 157/2013, 151/2014 i 33/2015).

**Struktura korisnika invalidskih mirovina prema mirovinskim faktorima - ZOMO**





**KORISNICI INVALIDSKIH MIROVINA PREMA MIROVINSKIM FAKTORIMA KOJI SU PRAVO NA MIROVINU OSTVARILI PREMA ZAKONU O PRAVIMA IZ MIROVINSKOG OSIGURANJA DJELATNIH VOJNIH OSOBA, POLICIJSKIH SLUŽBENIKA I OVLAŠTENIH SLUŽBENIH OSOBA - DVO  
za ožujak 2016. (isplata u travnju 2016.)**

Tablica 15 a.

Red. br.	Vrste invalidskih mirovina	Broj korisnika	Prosječna mirovina
0	1	2	3
1.	Invalidska mirovina zbog opće nesposobnosti za rad (mirovinski faktor <b>1,0</b> )	510	4.134,57
2.	Invalidska mirovina zbog profesionalne nesposobnosti za rad (mirovinski faktor <b>0,8</b> )	7663	3.215,48
3.	Invalidska mirovina zbog profesionalne nesposobnosti za rad koja se isplaćuje osiguraniku za vrijeme zaposlenja, odnosno obavljanja samostalne djelatnosti (mirovinski faktor <b>0,3333 i 0,5</b> )	68	1.281,32
4.	Invalidska mirovina zbog profesionalne nesposobnosti za rad koja se isplaćuje osiguraniku za vrijeme zaposlenja, odnosno obavljanja samostalne djelatnosti – kumulirani uzrok invalidnosti nastao poslije 18. prosinca 2002. (mirovinski faktor <b>0,3334-0,4999 i 0,5001-0,6666</b> )	5	1.742,81
5.	Invalidska mirovina zbog profesionalne nesposobnosti za rad uzrokovane ozljedom na radu ili profesionalnom bolešću, koja se isplaćuje osiguraniku za vrijeme zaposlenja ili obavljanja samostalne djelatnosti (mirovinski faktor <b>0,6667</b> )	535	2.503,36
<b>UKUPNO</b>		<b>8781</b>	<b>3.209,66</b>

**KORISNICI INVALIDSKIH MIROVINA PREMA MIROVINSKIM FAKTORIMA KOJI SU PRAVO NA MIROVINU OSTVARILI PREMA ZAKONU O PRAVIMA HRVATSKIH BRANITELJA IZ DOMOVINSKOG RATA I ČLANOVA NJOVIH OBITELJI - ZOPHBDR  
za ožujak 2016. (isplata u travnju 2016.)**

Tablica 15 b.

Red. br.	Vrste invalidskih mirovina	Broj korisnika	Prosječna mirovina
0	1	2	3
1.	Invalidska mirovina zbog opće nesposobnosti za rad (mirovinski faktor <b>1,0</b> )	49766	5.118,05
2.	Invalidska mirovina zbog profesionalne nesposobnosti za rad (mirovinski faktor <b>0,8</b> )	7093	3.211,88
3.	Invalidska mirovina zbog profesionalne nesposobnosti za rad koja se isplaćuje osiguraniku za vrijeme zaposlenja, odnosno obavljanja samostalne djelatnosti - kumulirani uzrok invalidnosti nastao dijelom kao posljedica u Domovinskom ratu (mirovinski faktor <b>0,3334-0,4999 i 0,5001-0,6666</b> )	15	2.364,53
4.	Invalidska mirovina zbog profesionalne nesposobnosti za rad koja je u cijelosti ili dijelom nastala kao posljedica ranjavanja, ozljeda, zatočeništva u logoru, bolesti, odnosno pojava bolesti zadobivene u obrani suvereniteta Republike Hrvatske koja se isplaćuje hrvatskom branitelju za vrijeme zaposlenja ili obavljanja samostalne djelatnosti (mirovinski faktor <b>0,5</b> )	553	2.096,99
<b>UKUPNO</b>		<b>57427</b>	<b>4.852,80</b>

**KORISNICI NAJVIŠE MIROVINE KOJIMA JE MIROVINA ODREĐENA  
PREMA ZAKONU KOJI SE PRIMJENJIVAO do 31. prosinca 1998.  
za ožujak 2016. (isplata u travnju 2016.)**

Tablica 16.

Red br.	Vrste mirovina	Broj korisnika	Prosječna mirovina	Prosječan staž
0	1	2	3	4
1.	Starosna	1642	6.585,89	36 07 26
2.	Invalidska *	48	6.590,18	30 01 03
3.	Obiteljska	471	5.074,83	38 06 06
<b>UKUPNO</b>		<b>2161</b>	<b>6.256,65</b>	<b>36 11 01</b>

**KORISNICI MINIMALNE MIROVINE KOJIMA JE MIROVINA ODREĐENA  
PREMA ZAKONU KOJI SE PRIMJENJIVAO do 31. prosinca 1998.  
za ožujak 2016. (isplata u travnju 2016.)**

Tablica 16 a.

Red br.	Vrste mirovina	Broj korisnika	Prosječna mirovina	Prosječan staž
0	1	2	3	4
1.	Starosna	13767	2.589,68	36 00 06
2.	Invalidska *	580	2.510,48	17 05 19
3.	Obiteljska	912	1.938,36	29 09 09
<b>UKUPNO</b>		<b>15259</b>	<b>2.547,75</b>	<b>34 11 12</b>

**KORISNICI NAJVIŠE MIROVINE KOJIMA JE MIROVINA ODREĐENA  
PREMA ZAKONU O NAJVIŠOJ MIROVINI  
za ožujak 2016. (isplata u travnju 2016.)**

Tablica 16 b.

Red br.	Vrste mirovina	Broj korisnika	Prosječna mirovina	Prosječan staž
0	1	2	3	4
1.	Starosna	925	6.844,36	37 03 13
2.	Invalidska *	47	4.611,19	24 01 05
3.	Obiteljska	704	5.270,34	38 08 10
<b>UKUPNO</b>		<b>1676</b>	<b>6.120,57</b>	<b>37 06 03</b>

**KORISNICI NAJNIŽE MIROVINE KOJIMA JE MIROVINA ODREĐENA  
PREMA ZAKONU O MIROVINSKOM OSIGURANJU - ZOMO  
za ožujak 2016. (isplata u travnju 2016.)**

Tablica 16 c.

Red br.	Vrste mirovina	Broj korisnika	Prosječna mirovina	Prosječan staž
0	1	2	3	4
1.	<b>Radnici kod pravnih i fizičkih osoba (bivši Fond radnika)</b>			
	Starosna	110491	1.522,33	29 09 05
	Invalidska *	43921	1.430,72	20 03 27
	Obiteljska	18426	1.110,11	21 05 27
<b>Ukupno</b>		<b>172838</b>	<b>1.455,10</b>	<b>26 05 21</b>
2.	<b>Obrtnici (bivši Fond samostalnih privrednika)</b>			
	Starosna	7347	1.711,69	31 11 02
	Invalidska *	2264	1.471,50	21 11 12
	Obiteljska	1224	1.131,08	21 07 29
<b>Ukupno</b>		<b>10835</b>	<b>1.595,91</b>	<b>28 08 03</b>
3.	<b>Poljoprivrednici (bivši Fond individualnih poljoprivrednika)</b>			
	Starosna	31434	1.322,01	21 10 22
	Invalidska *	1437	1.579,35	20 07 10
	Obiteljska	2831	888,78	16 04 14
<b>Ukupno</b>		<b>35702</b>	<b>1.298,01</b>	<b>21 04 23</b>
<b>UKUPNO (1+2+3)</b>		<b>219375</b>	<b>1.436,49</b>	<b>25 09 04</b>

Za tablice 16., 16 a., 16 b. i 16 c. vidi obrazloženje na str. IV.

\* Primjena čl. 175. st. 7. i čl. 58. Zakona o mirovinskom osiguranju (NN 157/2013, 151/2014 i 33/2015).

## KORISNICI KOJIMA SU MIROVINE PRIZNATE I / ILI ODREĐENE PREMA POSEBNIM PROPISIMA

Tablica 17.

Stanje: 31. ožujka 2016.

Red. br.	Kategorije korisnika mirovina	Broj korisnika	Prosječna mirovina
0	1	2	3
1.	Radnici na poslovima ovlaštenih službenih osoba u tijelima unutarnjih poslova i pravosuđa, kao i na poslovima razminiranja:		
	a) radnici na poslovima ovlaštenih službenih osoba u tijelima unutarnjih poslova i pravosuđa, kojima je pravo na mirovinu priznato prema propisima koji su bili na snazi do stupanja na snagu Zakona o pravima iz mirovinskog osiguranja DVO, PS i OSO	10094	3.836,11
	b) radnici na poslovima policijskih službenika, ovlaštenih službenih osoba pravosuđa i službene osobe s posebnim dužnostima i ovlastima u sigurnosno obavještajnom sustavu RH koji su pravo na mirovinu ostvarili prema Zakonu o pravima DVO, PS i OSO	6721	3.748,90
	c) radnici na poslovima razminiranja	232	4.885,05
2.	Djelatne vojne osobe - DVO *	13891	3.481,16
3.	Pripadnici Hrvatske domovinske vojske od 1941. do 1945. godine	7823	2.275,24
4.	Bivši politički zatvorenici	3688	3.589,50
5.	Hrvatski branitelji iz Domovinskog rata - ZOPHBDR	72200	5.085,62
6.	Mirovine priznate prema općim propisima, a određene prema ZOPHBDR - u iz 2005. (čl. 14., 21., 30. i 31. stavak 2.)	30859	2.185,94
7.	Pripadnici bivše Jugoslavenske narodne armije - JNA	7477	3.020,45
8.	Pripadnici bivše Jugoslavenske narodne armije - JNA - čl. 185 ZOMO	104	2.957,81
9.	Sudionici Narodnooslobodilačkog rata - NOR	17422	2.657,70
10.	Zastupnici u Hrvatskom saboru, članovi Vlade, suci Ustavnog suda i glavni državni revizor	635	8.005,84
11.	Članovi Izvršnog vijeća Sabora, Saveznog izvršnog vijeća i administrativno umirovljeni javni službenici	149	2.924,81
12.	Bivši službenici u saveznoj tijelima bivše SFRJ - članak 38. ZOMO	44	3.631,34
13.	Redoviti članovi Hrvatske akademije znanosti i umjetnosti - HAZU	146	7.864,14
14.	Radnici u Istarskim ugljenokopima "Tupljak" d.d. Labin	254	3.591,86
15.	Radnici profesionalno izloženi azbestu	830	2.891,43
16.	Osiguranci - članovi posade broda u međunarodnoj plovidbi i nacionalnoj plovidbi - članak 129 a. stavak 2. Pomorskog zakonika	120	1.954,81
17.	Pripadnici Hrvatskog vijeća obrane - HVO	6851	2.797,67
<b>UKUPNO</b>		<b>179540</b>	<b>-</b>

## NAPOMENA:

\* Uključeni su korisnici mirovina koji su pravo na mirovinu ostvarili prema ZOMIOVO -u koji je bio na snazi do 8. prosinca 1999. i korisnici mirovina koji su pravo na mirovinu ostvarili prema Zakonu o DVO, PS i OSO koji je na snazi od 8. prosinca 1999.

Od mirovine za srpanj 2009. (isplata u kolovozu 2009.) u primjeni je Zakon o smanjenju mirovina određenih prema Zakonu o pravima i dužnostima zastupnika u Hrvatskom saboru (NN, br. 86/2009).

Od 1. srpnja 2010. u primjeni je Zakon o smanjenju mirovina određenih, odnosno ostvarenih prema posebnim propisima o mirovinskom osiguranju (NN, br. 71/2010).

Od 1. siječnja 2014. u primjeni je Zakon o izmjeni i dopunama Zakona o smanjenju mirovina određenih, odnosno ostvarenih prema posebnim propisima o mirovinskom osiguranju (NN, br. 157/2013).

## KORISNICI KOJIMA JE MIROVINA PRIZNATA PREMA MEĐUNARODNIM UGOVORIMA - ZOMO

Tablica 17 a.

Stanje: 31. ožujka 2016.

Red. br.	Vrste mirovina	Broj korisnika	Prosječna mirovina
0	1	2	3
1.	Starosna	128750	806,32
2.	Invalidska *	7390	400,38
3.	Obiteljska	25552	555,03
<b>UKUPNO</b>		<b>161692</b>	<b>748,06</b>

\* Primjena čl. 175. st. 7. i čl. 58. Zakona o mirovinskom osiguranju (NN 157/2013, 151/2014 i 33/2015).  
Za tablicu 17.a vidi obrazloženje na str. IV.

**KORISNICI OSTALIH PRAVA IZ MIROVINSKOG OSIGURANJA**  
za ožujak 2016. (isplata u travnju 2016.)

Korisnici kojima se uz mirovinu isplaćuje **zaštitni dodatak** ostvaren prema zakonima koji su se primjenjivali do 31. prosinca 1998.

Tablica 18.

Red. br.	Vrsta prava	Broj korisnika	Prosječan zaštitni dodatak
0	1	2	3
1.	Uz starosnu mirovinu	29407	485,21
2.	Uz invalidsku mirovinu *	4267	483,96
3.	Uz obiteljsku mirovinu	18089	463,64
<b>UKUPNO</b>		<b>51763</b>	<b>477,57</b>

Naknada za **tjelesno oštećenje** ostvarena prema **ZOMIO - u** koji se primjenjivao do 31. prosinca 1998.

Tablica 18 a.

Red. br.	Vrsta prava	Broj korisnika	Prosječna naknada
0	1	2	3
1.	Pravo uz mirovinu	57198	126,15
2.	Samostalno pravo	8576	117,30
<b>UKUPNO</b>		<b>65774</b>	<b>125,00</b>

Naknada za **tjelesno oštećenje** ostvarena prema **ZOMO - u**

Tablica 18 b.

Red. br.	Vrsta prava	Broj korisnika	Prosječna naknada
0	1	2	3
1.	Pravo uz mirovinu	2796	232,03
2.	Samostalno pravo	1738	183,12
<b>UKUPNO</b>		<b>4534</b>	<b>213,28</b>

Naknada za **tjelesno oštećenje** ostvarena prema **ZOMIO - u i ZOMO - u**

Tablica 18 c.

Red. br.	Vrsta prava	Broj korisnika	Prosječna naknada
0	1	2	3
1.	Naknada za tjelesno oštećenje ostvarena prema ZOMIO i ZOMO	145	353,95
<b>UKUPNO</b>		<b>145</b>	<b>353,95</b>

**Doplatak za pomoć i njegu** ostvaren prema **ZOMIO - u** koji se je primjenjivao do 31. prosinca 1998.

Tablica 18 d.

Red. br.	Vrsta prava	Broj korisnika	Prosječan doplatk
0	1	2	3
1.	Pravo uz mirovinu	7107	786,49
2.	Samostalno pravo - slijepi	228	1.058,00
3.	Samostalno pravo - ostali	408	735,84
<b>UKUPNO (2 + 3)</b>		<b>636</b>	<b>851,33</b>
<b>UKUPNO (1 + 2 + 3)</b>		<b>7743</b>	<b>791,82</b>

\* Primjena čl. 175. st. 7. i čl. 58. Zakona o mirovinskom osiguranju (NN 157/2013, 151/2014 i 33/2015).

**PROSJEČNI MIROVINSKI STAŽ KORISNIKA MIROVINA KOJI SU PRAVO NA MIROVINU  
OSTVARILI PREMA ZAKONU O MIROVINSKOM OSIGURANJU - ZOMO**

Tablica 19.

Stanje: 31. ožujka 2016.

Vrste mirovina	Ukupno	Muškarci	Žene
0	1	2	3
Starosna	31 11 25	34 02 16	29 09 27
Invalidska	22 03 10	23 00 02	20 10 25
Obiteljska	27 11 22	22 09 07	28 04 02
<b>UKUPNO</b>	<b>30 00 10</b>	<b>31 10 00</b>	<b>28 08 16</b>

**PROSJEČNA DOB KORISNIKA MIROVINA KOJI SU PRAVO NA MIROVINU OSTVARILI  
PREMA ZAKONU O MIROVINSKOM OSIGURANJU - ZOMO**

Tablica 19 a.

Stanje: 31. ožujka 2016.

Vrste mirovina	Ukupno	Muškarci	Žene
0	1	2	3
Starosna *	71 08	72 08	70 08
Invalidska *	59 03	60 01	57 09
Obiteljska	71 10	52 09	73 02
<b>UKUPNO</b>	<b>70 03</b>	<b>69 09</b>	<b>70 07</b>

**BROJ GODINA KORIŠTENJA PRAVA NA MIROVINU KORISNIKA MIROVINA KOJI SU PRAVO NA  
MIROVINU OSTVARILI PREMA ZAKONU O MIROVINSKOM OSIGURANJU - ZOMO**

Tablica 19 b.

Stanje: 31. ožujka 2016.

Vrste mirovina	Ukupno	Muškarci	Žene
0	1	2	3
Starosna	20 11	19 03	23 07
Invalidska	18 07	16 10	24 01
Obiteljska	17 11	-	-

**PROSJEČNI MIROVINSKI STAŽ KORISNIKA MIROVINA KOJI SU PRAVO NA MIROVINU PREMA  
ZAKONU O MIROVINSKOM OSIGURANJU - ZOMO  
OSTVARILI U 2016. godini - NOVI KORISNICI**

Tablica 19 c.

Stanje: 31. ožujka 2016.

Vrste mirovina	Ukupno	Muškarci	Žene
0	1	2	3
Starosna	32 06 03	33 01 10	31 06 15
Invalidska	23 07 23	24 01 29	22 03 24
Obiteljska	29 04 01	23 04 03	30 01 10
<b>UKUPNO</b>	<b>30 08 15</b>	<b>31 01 19</b>	<b>30 03 13</b>

**PROSJEČNA DOB KORISNIKA MIROVINA KOJI SU PRAVO NA MIROVINU  
PREMA ZAKONU O MIROVINSKOM OSIGURANJU - ZOMO  
OSTVARILI U 2016. godini - NOVI KORISNICI**

Tablica 19 d.

Stanje: 31. ožujka 2016.

Vrste mirovina	Ukupno	Muškarci	Žene
0	1	2	3
Starosna	62 03	63 02	60 06
Invalidska	53 09	54 06	51 11
Obiteljska	62 04	39 03	65 04
<b>UKUPNO</b>	<b>61 08</b>	<b>61 01</b>	<b>62 05</b>

**Napomena:**

U podatke u tablicama 19. - 19 d. nisu uključeni korisnici mirovina DVO, ZOPHBDR i HVO.

\* Primjena čl. 175. st. 7. i čl. 58. Zakona o mirovinskom osiguranju (NN 157/2013, 151/2014 i 33/2015).

**Staż:** ggmmdd = godine, mjeseci, dani      **Dob:** ggmm = godine, mjeseci

Kod obiteljskih mirovina dob i spol se odnosi na naslovnika, a staž na korisnika od kojeg je određeno pravo na mirovinu.

Za tablice 19., 19 a., 19 b., 19 c. i 19 d. vidi obrazloženje na str. IV.

**KORISNICI KOJI SU PRAVO NA MIROVINU PRVI PUT OSTVARILI U 2016. godini  
PREMA ZAKONU O MIROVINSKOM OSIGURANJU - NOVI KORISNICI**

Tablica 19 e.

Stanje: 31. ožujka 2016.

Vrste mirovina	Broj korisnika			Prosječna mirovina			Prosječan staž			Prosječna dob		
	Ukupno	Muškarci	Žene	Ukupno	Muškarci	Žene	Ukupno	Muškarci	Žene	Ukupno	Muškarci	Žene
0	1	2	3	4	5	6	7	8	9	10	11	12
Starosna	3639	2229	1410	1.750,31	1.736,20	1.772,62	28 07 18	28 06 16	28 09 09	64 00	64 11	62 06
Starosna mirovina za dugogodišnjeg osiguranika - čl. 35.	1481	1291	190	3.226,50	3.246,06	3.093,60	42 09 00	42 10 03	41 11 02	61 10	62 00	60 09
<b>Ukupno starosna</b>	<b>5120</b>	<b>3520</b>	<b>1600</b>	<b>2.177,31</b>	<b>2.289,96</b>	<b>1.929,49</b>	<b>30 08 21</b>	<b>31 05 15</b>	<b>29 03 23</b>	<b>63 04</b>	<b>63 10</b>	<b>62 04</b>
Prijevremena starosna mirovina	1861	970	891	2.095,00	2.143,46	2.042,24	36 07 04	37 10 14	35 02 13	59 02	60 09	57 04
Prijevremena starosna mirovina zbog stečaja poslodavca - čl. 36.	11	9	2	2.653,93	2.723,71	2.339,95	36 01 21	36 06 26	34 02 21	59 03	60 00	56 03
<b>Sveukupno starosna</b>	<b>6992</b>	<b>4499</b>	<b>2493</b>	<b>2.156,15</b>	<b>2.259,24</b>	<b>1.970,11</b>	<b>32 06 03</b>	<b>33 01 10</b>	<b>31 06 15</b>	<b>62 03</b>	<b>63 02</b>	<b>60 06</b>
Invalidska	668	479	189	1.703,28	1.761,67	1.555,31	23 07 23	24 01 29	22 03 24	53 09	54 06	51 11
Obiteljska	2532	291	2241	1.860,29	1.604,27	1.893,54	29 04 01	23 04 03	30 01 10	62 04	39 03	65 04
<b>SVEUKUPNO</b>	<b>10192</b>	<b>5269</b>	<b>4923</b>	<b>2.052,97</b>	<b>2.177,84</b>	<b>1.919,33</b>	<b>30 08 15</b>	<b>31 01 19</b>	<b>30 03 13</b>	<b>61 08</b>	<b>61 01</b>	<b>62 05</b>

**KORISNICI KOJI SU PRAVO NA MIROVINU PRVI PUT OSTVARILI U 2016. godini  
PREMA ZAKONU O MIROVINSKOM OSIGURANJU - NOVI KORISNICI**

bez korisnika mirovina koji su mirovine ostvarili prema međunarodnim ugovorima

Tablica 19 f.

Stanje: 31. ožujka 2016.

Vrste mirovina	Broj korisnika			Prosječna mirovina			Prosječan staž			Prosječna dob		
	Ukupno	Muškarci	Žene	Ukupno	Muškarci	Žene	Ukupno	Muškarci	Žene	Ukupno	Muškarci	Žene
0	1	2	3	4	5	6	7	8	9	10	11	12
Starosna	2555	1507	1048	2.267,70	2.314,39	2.200,56	28 01 23	27 11 13	28 05 11	63 08	64 07	62 05
Starosna mirovina za dugogodišnjeg osiguranika - čl. 35.	1285	1105	180	3.427,17	3.474,98	3.133,69	42 08 23	42 10 03	41 10 14	61 09	62 00	60 09
<b>Ukupno starosna</b>	<b>3840</b>	<b>2612</b>	<b>1228</b>	<b>2.655,70</b>	<b>2.805,37</b>	<b>2.337,34</b>	<b>30 05 01</b>	<b>31 02 03</b>	<b>29 01 02</b>	<b>63 01</b>	<b>63 06</b>	<b>62 02</b>
Prijevremena starosna mirovina	1438	678	760	2.385,75	2.559,02	2.231,17	36 04 09	37 07 29	35 02 11	58 10	60 07	57 03
Prijevremena starosna mirovina zbog stečaja poslodavca - čl. 36.	11	9	2	2.653,93	2.723,71	2.339,95	36 01 21	36 06 26	34 02 21	59 03	60 00	56 03
<b>Sveukupno starosna</b>	<b>5289</b>	<b>3299</b>	<b>1990</b>	<b>2.582,30</b>	<b>2.754,52</b>	<b>2.296,80</b>	<b>32 04 03</b>	<b>33 10 19</b>	<b>31 07 03</b>	<b>61 11</b>	<b>62 11</b>	<b>60 03</b>
Invalidska	594	423	171	1.857,68	1.930,03	1.678,71	23 11 03	24 06 04	22 05 14	53 06	54 02	51 09
Obiteljska	2136	260	1876	2.111,94	1.755,97	2.161,27	29 05 06	23 02 28	30 03 14	61 10	38 07	65 01
<b>SVEUKUPNO</b>	<b>8019</b>	<b>3982</b>	<b>4037</b>	<b>2.403,34</b>	<b>2.601,74</b>	<b>2.207,64</b>	<b>30 05 26</b>	<b>30 07 25</b>	<b>30 04 06</b>	<b>61 03</b>	<b>60 04</b>	<b>62 01</b>

**Napomena:**

U tablicama 19 e. i 19 f. u broju korisnika mirovina nisu uključeni korisnici mirovina koji su prvi put ostvarili pravo na mirovinu, a određen im je predujam (akontacija), ni korisnici mirovina DVO, ZOPHBDR i HVO.

Stož: ggmmdd = godine, mjeseci, dani

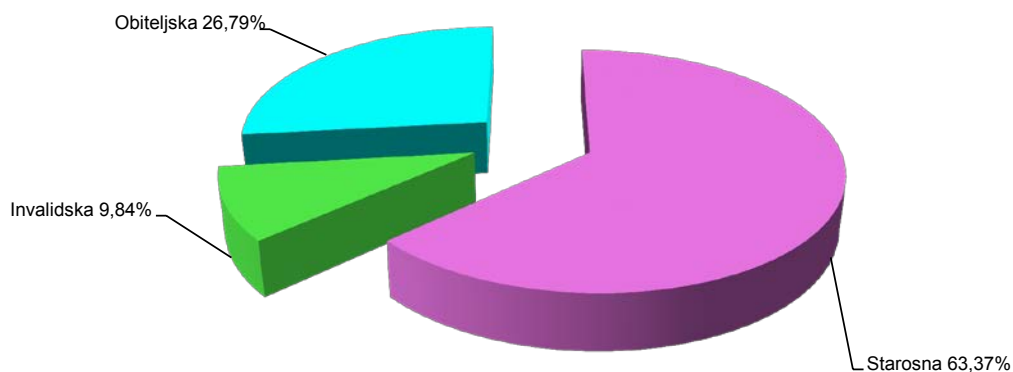
Dob: ggmm = godine, mjeseci

**KORISNICI MIROVINA KOJIMA JE U 2016. godini PRESTALO PRAVO NA MIROVINU - uzrok smrt**

Tablica 19 g.

Stanje: 31. ožujka 2016.

Vrste mirovina	Broj korisnika			Prosječna mirovina			Prosječno korištenje prava na mirovinu *		
	Ukupno	Muškarci	Žene	Ukupno	Muškarci	Žene	Ukupno	Muškarci	Žene
0	1	2	3	4	5	6	7	8	9
Starosna	5913	3599	2314	2.334,40	2.505,43	2.068,39	20 11	19 03	23 07
Invalidska	918	696	222	2.018,56	2.128,49	1.673,92	18 07	16 10	24 01
Obiteljska	2500	-	-	1.947,37	-	-	17 11	-	-
<b>UKUPNO</b>	<b>9331</b>	<b>-</b>	<b>-</b>	<b>2.199,63</b>	<b>-</b>	<b>-</b>	<b>-</b>	<b>-</b>	<b>-</b>

**Napomena:**U broj korisnika mirovina **nisu uključeni** korisnici mirovina DVO, ZOPHBDR i HVO.Prosječno korištenje prava na mirovinu: **gg mm** (godine, mjeseci)**Struktura korisnika mirovina kojima je u 2016. godini prestalo pravo na mirovinu - uzrok smrt**

**KORISNICI MIROVINA PREMA VRSTAMA MIROVINA, SPOLU, PROSJEČNOJ MIROVINI I PROSJEČNOM STAŽU KOJI SU PRAVO NA MIROVINU OSTVARILI PREMA ZAKONU O MIROVINSKOM OSIGURANJU - ZOMO UKUPNO (tablice 20 a. i 20 b.)**

Tablica 20.

Stanje: 31. ožujka 2016.

Vrste mirovina	Broj korisnika			Prosječna mirovina			Prosječan staž			Prosječna dob		
	Ukupno	Muškarci	Žene	Ukupno	Muškarci	Žene	Ukupno	Muškarci	Žene	Ukupno	Muškarci	Žene
0	1	2	3	4	5	6	7	8	9	10	11	12
Starosna	503712	236548	267164	2.474,83	2.698,19	2.277,06	31 08 13	33 11 05	29 09 05	73 11	74 11	73 01
Starosna mirovina za dugogodišnjeg osiguranika čl. 35.	11262	10124	1138	3.388,64	3.409,45	3.203,47	42 09 09	42 10 03	42 01 23	63 01	63 03	62 00
Starosna mirovina prevedena iz invalidske *	86862	46820	40042	2.160,14	2.224,07	2.085,39	24 00 09	26 09 15	22 09 09	72 11	73 09	71 11
<b>Ukupno starosna</b>	<b>601836</b>	<b>293492</b>	<b>308344</b>	<b>2.446,51</b>	<b>2.647,09</b>	<b>2.255,59</b>	<b>30 10 27</b>	<b>33 00 15</b>	<b>28 10 21</b>	<b>73 07</b>	<b>74 04</b>	<b>72 11</b>
Prijevremena starosna mirovina - ZOMO	173347	89497	83850	2.336,93	2.524,12	2.137,13	35 08 18	38 00 03	33 03 05	64 11	67 02	62 06
Prijevremena starosna mirovina zbog stečaja poslodavca - čl. 36.	99	65	34	2.600,03	2.855,34	2.111,94	35 07 10	36 10 23	33 01 14	59 10	61 02	57 02
<b>Sveukupno starosna</b>	<b>775282</b>	<b>383054</b>	<b>392228</b>	<b>2.422,03</b>	<b>2.618,39</b>	<b>2.230,25</b>	<b>31 11 25</b>	<b>34 02 16</b>	<b>29 09 27</b>	<b>71 08</b>	<b>72 08</b>	<b>70 08</b>
Invalidska *	133507	87751	45756	1.846,60	1.943,41	1.660,93	22 03 10	23 00 02	20 10 25	59 03	60 01	57 09
Obiteljska	229741	15229	214512	1.881,55	1.636,69	1.898,93	27 11 22	22 09 07	28 04 02	71 10	52 09	73 02
<b>SVEUKUPNO</b>	<b>1138530</b>	<b>486034</b>	<b>652496</b>	<b>2.245,49</b>	<b>2.465,77</b>	<b>2.081,41</b>	<b>30 00 10</b>	<b>31 10 00</b>	<b>28 08 16</b>	<b>70 03</b>	<b>69 09</b>	<b>70 07</b>

**KORISNICI MIROVINA PREMA VRSTAMA MIROVINA, SPOLU, PROSJEČNOJ MIROVINI I PROSJEČNOM STAŽU KOJI SU PRAVO NA MIROVINU OSTVARILI do 31. prosinca 1998.**

Tablica 20 a.

Stanje: 31. ožujka 2016.

Vrste mirovina	Broj korisnika			Prosječna mirovina			Prosječan staž			Prosječna dob		
	Ukupno	Muškarci	Žene	Ukupno	Muškarci	Žene	Ukupno	Muškarci	Žene	Ukupno	Muškarci	Žene
0	1	2	3	4	5	6	7	8	9	10	11	12
Starosna	226371	99341	127030	2.778,28	3.097,67	2.528,51	32 05 04	35 05 24	30 01 02	78 11	80 03	77 11
Starosna mirovina prevedena iz invalidske *	67996	34221	33775	2.320,46	2.443,87	2.195,43	24 03 19	26 03 02	22 03 26	74 04	75 06	73 01
<b>Ukupno starosna</b>	<b>294367</b>	<b>133562</b>	<b>160805</b>	<b>2.672,53</b>	<b>2.930,15</b>	<b>2.458,55</b>	<b>30 06 14</b>	<b>33 00 26</b>	<b>28 05 16</b>	<b>77 11</b>	<b>79 00</b>	<b>76 11</b>
Invalidska *	20577	13873	6704	2.385,17	2.484,06	2.180,53	19 01 26	20 00 18	17 05 02	65 08	67 00	62 11
Obiteljska	74467	3489	70978	2.025,62	1.804,12	2.036,51	25 08 22	22 06 17	25 10 20	78 00	68 08	78 05
<b>UKUPNO</b>	<b>389411</b>	<b>150924</b>	<b>238487</b>	<b>2.533,64</b>	<b>2.863,12</b>	<b>2.325,13</b>	<b>29 00 16</b>	<b>31 08 12</b>	<b>27 04 23</b>	<b>77 03</b>	<b>77 08</b>	<b>77 00</b>

**KORISNICI MIROVINA PREMA VRSTAMA MIROVINA, SPOLU, PROSJEČNOJ MIROVINI I PROSJEČNOM STAŽU KOJI SU PRAVO NA MIROVINU OSTVARILI od 1. siječnja 1999.**

Tablica 20 b.

Stanje: 31. ožujka 2016.

Vrste mirovina	Broj korisnika			Prosječna mirovina			Prosječan staž			Prosječna dob		
	Ukupno	Muškarci	Žene	Ukupno	Muškarci	Žene	Ukupno	Muškarci	Žene	Ukupno	Muškarci	Žene
0	1	2	3	4	5	6	7	8	9	10	11	12
Starosna	277341	137207	140134	2.227,14	2.408,96	2.049,13	31 01 05	32 09 19	29 05 13	69 11	71 00	68 09
Starosna mirovina za dugogodišnjeg osiguranika čl. 35.	11262	10124	1138	3.388,64	3.409,45	3.203,47	42 09 09	42 10 03	42 01 23	63 01	63 03	62 00
Starosna mirovina prevedena iz invalidske *	18866	12599	6267	1.582,32	1.627,05	1.492,37	27 02 14	28 02 20	25 02 00	67 09	68 11	65 03
<b>Ukupno starosna</b>	<b>307469</b>	<b>159930</b>	<b>147539</b>	<b>2.230,11</b>	<b>2.410,69</b>	<b>2.034,39</b>	<b>31 03 00</b>	<b>33 00 06</b>	<b>29 04 07</b>	<b>69 06</b>	<b>70 04</b>	<b>68 07</b>
Prijevremena starosna mirovina - ZOMO	173347	89497	83850	2.336,93	2.524,12	2.137,13	35 08 18	38 00 03	33 03 05	64 11	67 02	62 06
Prijevremena starosna mirovina zbog stečaja poslodavca - čl. 36.	99	65	34	2.600,03	2.855,34	3.111,94	35 07 10	36 10 23	33 01 14	59 10	61 02	57 02
<b>Sveukupno starosna</b>	<b>480915</b>	<b>249492</b>	<b>231423</b>	<b>2.268,70</b>	<b>2.451,50</b>	<b>2.071,62</b>	<b>32 10 14</b>	<b>34 09 28</b>	<b>30 09 10</b>	<b>67 10</b>	<b>69 02</b>	<b>66 04</b>
Invalidska *	112930	73878	39052	1.748,46	1.841,89	1.571,73	22 09 28	23 06 11	21 05 26	58 01	58 09	56 10
Obiteljska	155274	11740	143534	1.812,46	1.586,94	1.830,90	29 00 14	22 10 01	29 06 18	68 11	48 00	70 07
<b>SVEUKUPNO</b>	<b>749119</b>	<b>335110</b>	<b>414009</b>	<b>2.095,69</b>	<b>2.286,81</b>	<b>1.941,01</b>	<b>30 06 18</b>	<b>31 10 21</b>	<b>29 05 18</b>	<b>66 07</b>	<b>66 02</b>	<b>66 11</b>

Napomena: Za tablice 20, 20 a. i 20 b. vidi obrazloženje na str. IV.

Dob se odnosi na naslovnika.

\* Primjena čl. 175. st. 7. i čl. 58. Zakona o mirovinskom osiguranju (NN 157/2013, 151/2014 i 33/2015).



**KORISNICI MIROVINA PREMA VRSTAMA MIROVINA, SPOLU, PROSJEČNOJ MIROVINI I PROSJEČNOM  
STAŽU KOJI SU PRAVO NA MIROVINU OSTVARILI PREMA ZAKONU O PRAVIMA IZ MIROVINSKOG  
OSIGURANJA DJELATNIH VOJNIH OSOBA, POLICIJSKIH SLUŽBENIKA I OVLAŠTENIH SLUŽBENIH OSOBA -  
DVO**

Tablica 20 c.

Stanje: 31. ožujka 2016.

Vrste mirovina	Broj korisnika			Prosječna mirovina			Prosječan staž		
	Ukupno	Muškarci	Žene	Ukupno	Muškarci	Žene	Ukupno	Muškarci	Žene
0	1	2	3	4	5	6	7	8	9
Starosna	4313	4060	253	4.053,81	4.075,15	3.711,45	36 01 10	36 02 15	34 06 29
Invalidska	8781	8244	537	3.209,66	3.229,93	2.898,46	27 02 22	27 02 23	27 02 08
Obiteljska	797	120	677	3.373,44	3.112,50	3.419,69	29 01 29	24 07 17	29 11 16
<b>UKUPNO</b>	<b>13891</b>	<b>12424</b>	<b>1467</b>	<b>3.481,16</b>	<b>3.505,00</b>	<b>3.279,21</b>	<b>30 01 05</b>	<b>30 01 20</b>	<b>29 08 28</b>

**KORISNICI MIROVINA PREMA VRSTAMA MIROVINA, SPOLU, PROSJEČNOJ MIROVINI I PROSJEČNOM  
STAŽU KOJI SU PRAVO NA MIROVINU OSTVARILI PREMA ZAKONU O PRAVIMA HRVATSKIH BRANITELJA IZ  
DOMOVINSKOG RATA I ČLANOVA NJIHOVIH OBITELJI - ZOPHBDR**

Tablica 20 d.

Stanje: 31. ožujka 2016.

Vrste mirovina	Broj korisnika			Prosječna mirovina			Prosječan staž		
	Ukupno	Muškarci	Žene	Ukupno	Muškarci	Žene	Ukupno	Muškarci	Žene
0	1	2	3	4	5	6	7	8	9
Najniža mirovina (čl.31. st.3. ZOPHBDR-a/2005.)	655	562	93	2.466,76	2.469,87	2.447,96	06 04 24	06 05 25	05 10 25
Invalidska	57427	56337	1090	4.852,80	4.860,48	4.455,86	20 05 15	20 05 14	20 06 10
Obiteljska	14118	1497	12621	6.154,16	6.471,47	6.116,52	11 08 13	08 02 16	12 01 08
<b>UKUPNO</b>	<b>72200</b>	<b>58396</b>	<b>13804</b>	<b>5.085,62</b>	<b>4.878,77</b>	<b>5.960,67</b>	<b>18 07 13</b>	<b>20 00 01</b>	<b>12 08 26</b>

**KORISNICI MIROVINA PREMA VRSTAMA MIROVINA, SPOLU, PROSJEČNOJ MIROVINI I PROSJEČNOM  
STAŽU KOJI SU PRAVO NA MIROVINU OSTVARILI PREMA UGOVORU IZMEĐU REPUBLIKE HRVATSKE I  
BOSNE I HERCEGOVINE O SURADNJI NA PODRUČJU PRAVA STRADALNIKA RATA U BOSNI I HERCEGOVINI  
KOJI SU BILI PRIPADNICI HRVATSKOG VIJEĆA OBRANE I ČLANOVA NJIHOVIH OBITELJI - HVO**

Tablica 20 e.

Stanje: 31. ožujka 2016.

Vrste mirovina	Broj korisnika			Prosječna mirovina			Prosječan staž		
	Ukupno	Muškarci	Žene	Ukupno	Muškarci	Žene	Ukupno	Muškarci	Žene
0	1	2	3	4	5	6	7	8	9
Invalidska	6222	6149	73	1.780,14	2.784,72	2.394,78	08 03 06	08 03 07	07 04 20
Obiteljska	629	85	544	2.971,07	3.466,47	2.893,67	06 02 11	04 04 18	06 04 12
<b>UKUPNO</b>	<b>6851</b>	<b>6234</b>	<b>617</b>	<b>2.797,67</b>	<b>2.794,01</b>	<b>2.834,64</b>	<b>07 08 15</b>	<b>08 01 23</b>	<b>06 04 15</b>

**KORISNICI MIROVINA PREMA VRSTAMA MIROVINA, PODRUČNIM SLUŽBAMA I PODRUČNIM UREDIMA  
KOJI SU PRAVO NA MIROVINU OSTVARILI PREMA  
ZAKONU O MIROVINSKOM OSIGURANJU - ZOMO**

Tablica 21.

Stanje: 31. ožujka 2016.

Red. broj	Područna služba / područni ured u *	Vrste mirovina							
		UKUPNO		Starosna ***		Invalidska ***		Obiteljska	
		Broj korisnika	Prosječna mirovina	Broj korisnika	Prosječna mirovina	Broj korisnika	Prosječna mirovina	Broj korisnika	Prosječna mirovina
0	1	2	3	4	5	6	7	8	9
1.	Bjelovaru	33231	1.851,23	22014	1.946,23	3915	1.776,96	7302	1.604,66
2.	Dubrovniku	31243	2.287,12	22382	2.441,18	2778	1.773,50	6083	1.954,80
3.	Gospiću	15259	1.913,83	9910	2.012,24	1430	1.877,46	3919	1.678,26
4.	Karlovcu	36427	2.070,34	25560	2.196,58	3177	1.831,24	7690	1.749,52
5.	Koprivnici	28251	1.937,48	18602	2.041,00	3937	1.865,20	5712	1.650,17
6.	Osijeku - PS	81687	1.991,69	53209	2.128,99	9706	1.747,00	18772	1.729,00
7.	Požegi	19405	1.828,50	12158	1.945,85	2774	1.727,05	4473	1.572,44
8.	Puli - Pola	54760	2.538,06	39418	2.717,20	5024	1.945,86	10318	2.142,06
9.	Rijeci - PS	88729	2.601,79	64573	2.772,20	7561	1.937,91	16595	2.241,17
10.	Sisku	50244	2.026,88	31992	2.171,12	5401	1.834,55	12851	1.748,62
11.	Sl.Brodu	34631	1.918,41	21296	2.065,46	4214	1.723,37	9121	1.665,21
12.	Splitu - PS	108516	2.327,64	69604	2.563,30	16948	1.824,31	21964	1.969,22
13.	Šibeniku	31015	2.169,48	20093	2.325,81	3265	1.884,31	7657	1.880,84
14.	Varaždinu - PS	66338	2.046,84	43227	2.216,46	10885	1.754,73	12226	1.707,17
15.	Virovitici	14914	2.056,63	8990	2.215,16	1998	1.902,29	3926	1.772,16
16.	Vukovaru	35652	2.048,18	23130	2.172,88	4531	1.806,75	7991	1.824,16
17.	Zadru	41202	2.245,52	29162	2.359,87	3804	1.977,12	8236	1.964,62
18.	Zagrebu - PS **	367026	2.386,93	259962	2.576,41	42159	1.892,33	64905	1.949,30
<b>UKUPNO</b>		<b>1138530</b>	<b>2.245,49</b>	<b>775282</b>	<b>2.422,03</b>	<b>133507</b>	<b>1.846,60</b>	<b>229741</b>	<b>1.881,55</b>

**Napomena:**

Podaci za Područni ured u Čakovcu, koji je djelomično u funkciji, uključeni su u podatke Područne službe u Varaždinu, a podaci za Područni ured u Zaboku, koji još nije u funkciji, uključeni su u podatke Područne službe u Zagrebu.

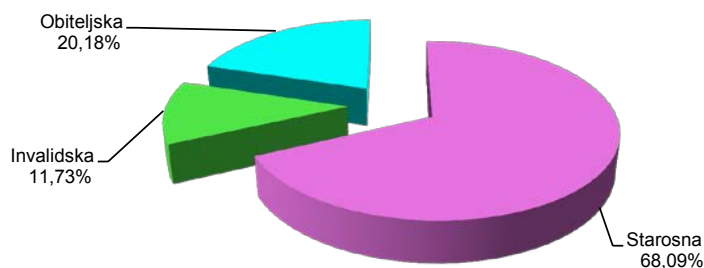
\* Prema Statutu Hrvatskog zavoda za mirovinsko osiguranje (NN br. 117/2012) status područne službe imaju: Osijek, Rijeka, Split, Varaždin i Zagreb. Ostale ustrojstvene jedinice Zavoda imaju status područnog ureda.

\*\* Primjena Statuta Hrvatskog zavoda za mirovinsko osiguranje (NN br. 28/2014) i Pravilnika o unutarnjem ustrojstvu Hrvatskog zavoda za mirovinsko osiguranje od 1. rujna 2014.

U broj korisnika mirovina **nisu uključeni** korisnici mirovina DVO, ZOPHBDR i HVO.

Vidi obrazloženje na str. IV.

\*\*\* Primjena čl. 175. st. 7. i čl. 58. Zakona o mirovinskom osiguranju (NN 157/2013, 151/2014 i 33/2015).

**Struktura korisnika mirovina prema vrstama mirovina - ZOMO**

**KORISNICI MIROVINA PREMA VRSTAMA MIROVINA, PODRUČNIM SLUŽBAMA I PODRUČNIM UREDIMA  
KOJI SU PRAVO NA MIROVINU OSTVARILI PREMA ZAKONU O PRAVIMA IZ MIROVINSKOG OSIGURANJA  
DJELATNIH VOJNIH OSOBA, POLICIJSKIH SLUŽBENIKA I OVLAŠTENIH SLUŽBENIH OSOBA - DVO**

Tablica 21 a.

Stanje: 31. ožujka 2016.

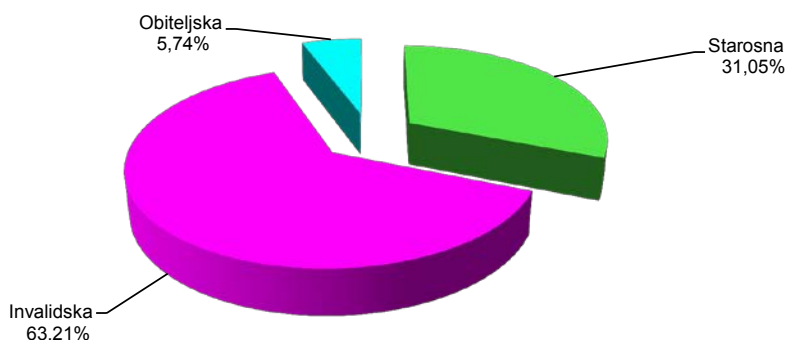
Red. broj	Područna služba / područni ured u *	Vrste mirovina							
		UKUPNO		Starosna		Invalidska		Obiteljska	
		Broj korisnika	Prosječna mirovina	Broj korisnika	Prosječna mirovina	Broj korisnika	Prosječna mirovina	Broj korisnika	Prosječna mirovina
0	1	2	3	4	5	6	7	8	9
1.	Bjelovaru	389	3.228,44	102	3.658,69	268	3.051,52	19	3.414,16
2.	Dubrovniku	207	3.280,22	69	3.877,13	131	3.025,12	7	2.170,30
3.	Gospiću	399	3.518,87	90	3.982,99	292	3.380,29	17	3.442,22
4.	Karlovcu	542	3.484,56	192	3.952,44	318	3.238,48	32	3.122,63
5.	Koprivnici	298	3.304,47	76	3.842,40	209	3.093,09	13	3.557,87
6.	Osijeku - PS	1785	3.306,63	490	3.606,26	1199	3.187,82	96	3.261,08
7.	Požegi	387	3.204,01	84	3.527,08	283	3.105,91	20	3.235,22
8.	Puli - Pola	364	3.708,68	158	4.359,25	188	3.158,31	18	3.746,32
9.	Rijeci - PS	483	3.426,12	128	4.094,84	329	3.156,37	26	3.547,28
10.	Sisku	560	3.117,15	145	3.520,49	391	2.997,00	24	2.637,89
11.	Sl.Brodu	724	3.130,80	183	3.266,52	501	3.082,54	40	3.114,38
12.	Splitu - PS	1172	3.725,76	483	4.360,12	572	3.240,35	117	3.480,07
13.	Šibeniku	276	3.563,98	118	4.003,67	145	3.237,29	13	3.216,81
14.	Varaždinu - PS	646	3.373,73	133	3.885,20	481	3.228,10	32	3.436,88
15.	Virovitici	392	3.078,06	71	3.142,92	297	3.064,15	24	3.058,26
16.	Vukovaru	743	3.234,73	221	3.336,88	480	3.201,52	42	3.076,89
17.	Zadru	573	3.613,43	224	4.175,65	316	3.270,47	33	3.081,16
18.	Zagrebu - PS **	3951	3.739,54	1346	4.501,11	2381	3.318,42	224	3.639,68
<b>UKUPNO</b>		<b>13891</b>	<b>3.481,16</b>	<b>4313</b>	<b>4.053,81</b>	<b>8781</b>	<b>3.209,66</b>	<b>797</b>	<b>3.373,44</b>

**Napomena:**

Podaci za Područni ured u Čakovcu, koji je djelomično u funkciji, uključeni su u podatke Područne službe u Varaždinu, a podaci za Područni ured u Zaboku, koji još nije u funkciji, uključeni su u podatke Područne službe u Zagrebu.

\* Prema Statutu Hrvatskog zavoda za mirovinsko osiguranje (NN br. 117/2012) status područne službe imaju: Osijek, Rijeka, Split, Varaždin i Zagreb. Ostale ustrojstvene jedinice Zavoda imaju status područnog ureda.

\*\* Primjena Statuta Hrvatskog zavoda za mirovinsko osiguranje (NN br. 28/2014) i Pravilnika o unutarnjem ustrojstvu Hrvatskog zavoda za mirovinsko osiguranje od 1. rujna 2014.

**Struktura korisnika mirovina prema vrstama mirovina - DVO**

**KORISNICI MIROVINA PREMA VRSTAMA MIROVINA, PODRUČNIM SLUŽBAMA I PODRUČNIM UREDIMA KOJI SU PRAVO NA MIROVINU OSTVARILI PREMA ZAKONU O PRAVIMA HRVATSKIH BRANITELJA IZ DOMOVINSKOG RATA I ČLANOVA NJIHOVIH OBITELJI - ZOPHBDR**

Tablica 21 b.

Stanje: 31. ožujka 2016.

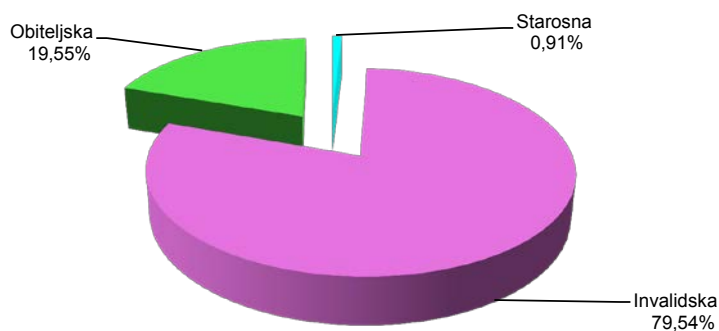
Red. broj	Područna služba / područni ured u *	Vrste mirovina							
		UKUPNO		Najniža mirovina, čl. 31. st.3. ZOPHBDR-a/2005.		Invalidska		Obiteljska	
		Broj korisnika	Prosječna mirovina	Broj korisnika	Prosječna mirovina	Broj korisnika	Prosječna mirovina	Broj korisnika	Prosječna mirovina
0	1	2	3	4	5	6	7	8	9
1.	Bjelovaru	1776	4.921,72	22	2.475,32	1397	4.682,95	357	6.006,83
2.	Dubrovniku	2304	4.764,58	24	2.473,10	1909	4.511,64	371	6.214,33
3.	Gospiću	1300	4.962,85	33	2.470,85	1014	4.751,52	253	6.134,88
4.	Karlovcu	2858	4.928,10	68	2.466,75	2206	4.728,63	584	5.968,18
5.	Koprivnici	1131	4.941,21	4	2.477,38	952	4.800,67	175	5.762,05
6.	Osijeku - PS	7728	4.846,13	52	2.474,92	6313	4.652,41	1363	5.833,81
7.	Požegi	1788	4.978,37	9	2.478,65	1474	4.701,38	305	6.390,75
8.	Puli - Pola	811	5.448,32	1	2.495,87	634	5.207,55	176	6.332,40
9.	Rijeci - PS	1670	5.054,11	32	2.480,07	1297	4.767,05	341	6.387,52
10.	Sisku	4445	4.775,35	90	2.454,22	3588	4.637,82	767	5.691,12
11.	Sl.Brodu	4482	5.040,30	63	2.471,03	3542	4.817,03	877	6.126,58
12.	Splitu - PS	10134	4.732,37	24	2.481,26	8902	4.590,26	1208	5.824,27
13.	Šibeniku	3238	4.711,85	26	2.453,73	2857	4.638,16	355	5.470,25
14.	Varaždinu - PS	1798	5.375,72	6	2.449,02	1514	5.225,09	278	6.259,17
15.	Virovitici	1791	4.647,57	13	2.472,87	1505	4.457,99	273	5.796,23
16.	Vukovaru	5794	5.301,91	75	2.474,59	4436	5.168,83	1283	5.927,31
17.	Zadru	3548	4.789,15	51	2.439,44	2984	4.634,49	513	5.922,37
18.	Zagrebu - PS **	15604	5.728,98	62	2.469,66	10903	5.386,38	4639	6.577,74
<b>UKUPNO</b>		<b>72200</b>	<b>5.085,62</b>	<b>655</b>	<b>2.466,76</b>	<b>57427</b>	<b>4.852,80</b>	<b>14118</b>	<b>6.154,16</b>

**Napomena:**

Podaci za Područni ured u Čakovcu, koji je djelomično u funkciji, uključeni su u podatke Područne službe u Varaždinu, a podaci za Područni ured u Zaboku, koji još nije u funkciji, uključeni su u podatke Područne službe u Zagrebu.

\* Prema Statutu Hrvatskog zavoda za mirovinsko osiguranje (NN br. 117/2012) status područne službe imaju: Osijek, Rijeka, Split, Varaždin i Zagreb. Ostale ustrojstvene jedinice Zavoda imaju status područnog ureda.

\*\* Primjena Statuta Hrvatskog zavoda za mirovinsko osiguranje (NN br. 28/2014) i Pravilnika o unutarnjem ustrojstvu Hrvatskog zavoda za mirovinsko osiguranje od 1. rujna 2014.

**Struktura korisnika mirovina prema vrstama mirovina - ZOPHBDR**

**KORISNICI MIROVINA PREMA VRSTAMA MIROVINA, PODRUČNIM SLUŽBAMA I PODRUČNIM UREDIMA KOJI SU PRAVO NA MIROVINU OSTVARILI PREMA UGOVORU IZMEĐU REPUBLIKE HRVATSKE I BOSNE I HERCEGOVINE O SURADNJI NA PODRUČJU PRAVA STRADALNIKA RATA U BOSNI I HERCEGOVINI KOJI SU BILI PRIPADNICI HRVATSKOG VIJEĆA OBRANE I ČLANOVA NJIHOVIH OBITELJI - HVO**

Tablica 21 c.

Stanje: 31. ožujka 2016.

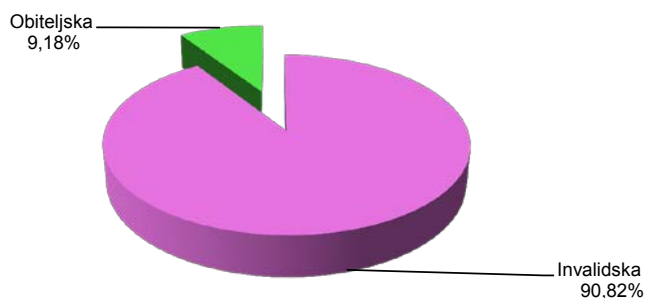
Red. broj	Područna služba / područni ured u *	Vrste mirovina					
		UKUPNO		Invalidska		Obiteljska	
		Broj korisnika	Prosječna mirovina	Broj korisnika	Prosječna mirovina	Broj korisnika	Prosječna mirovina
0	1	2	3	6	7	8	9
1.	Bjelovaru	83	2.988,67	76	2.996,65	7	2.902,02
2.	Dubrovniku	151	2.559,46	141	2.556,14	10	2.606,35
3.	Gospiću	8	2.991,70	7	3.037,99	1	2.667,64
4.	Karlovcu	31	2.974,23	26	2.841,96	5	3.661,99
5.	Koprivnici	105	2.658,18	93	2.643,10	12	2.775,01
6.	Osijeku - PS	500	2.455,80	470	2.460,69	30	2.379,13
7.	Požegi	105	2.698,11	94	2.684,34	11	2.815,76
8.	Puli - Pola	234	2.408,25	225	2.396,09	9	2.712,30
9.	Rijeci - PS	405	2.417,84	377	2.426,12	28	2.306,31
10.	Sisku	223	2.949,01	209	2.933,23	14	3.184,55
11.	Sl.Brodu	483	3.076,40	392	2.983,61	91	3.476,12
12.	Splitu - PS	754	2.585,57	704	2.589,09	50	2.535,97
13.	Šibeniku	376	2.769,46	359	2.779,27	17	2.562,31
14.	Varaždinu - PS	203	2.709,04	197	2.717,20	6	2.441,19
15.	Virovitici						
16.	Vukovaru	171	2.802,59	155	2.798,87	16	2.838,58
17.	Zadru	187	2.980,76	179	3.003,01	8	2.482,91
18.	Zagrebu - PS **	2832	2.952,74	2518	2.937,47	314	3.075,22
<b>UKUPNO</b>		<b>6851</b>	<b>2.797,67</b>	<b>6222</b>	<b>2.780,14</b>	<b>629</b>	<b>2.971,07</b>

**Napomena:**

Podaci za Područni ured u Čakovcu, koji je djelomično u funkciji, uključeni su u podatke Područne službe u Varaždinu, a podaci za Područni ured u Zaboku, koji još nije u funkciji, uključeni su u podatke Područne službe u Zagrebu.

\* Prema Statutu Hrvatskog zavoda za mirovinsko osiguranje (NN br. 117/2012) status područne službe imaju: Osijek, Rijeka, Split, Varaždin i Zagreb. Ostale ustrojstvene jedinice Zavoda imaju status područnog ureda.

\*\* Primjena Statuta Hrvatskog zavoda za mirovinsko osiguranje (NN br. 28/2014) i Pravilnika o unutarnjem ustrojstvu Hrvatskog zavoda za mirovinsko osiguranje od 1. rujna 2014.

**Struktura korisnika mirovina prema vrstama mirovina - HVO**

**KORISNICI MIROVINA PREMA VRSTAMA MIROVINA I ŽUPANIJAMA KOJI SU PRAVO NA MIROVINU OSTVARILI  
PREMA ZAKONU O MIROVINSKOM OSIGURANJU - ZOMO**

Tablica 22.

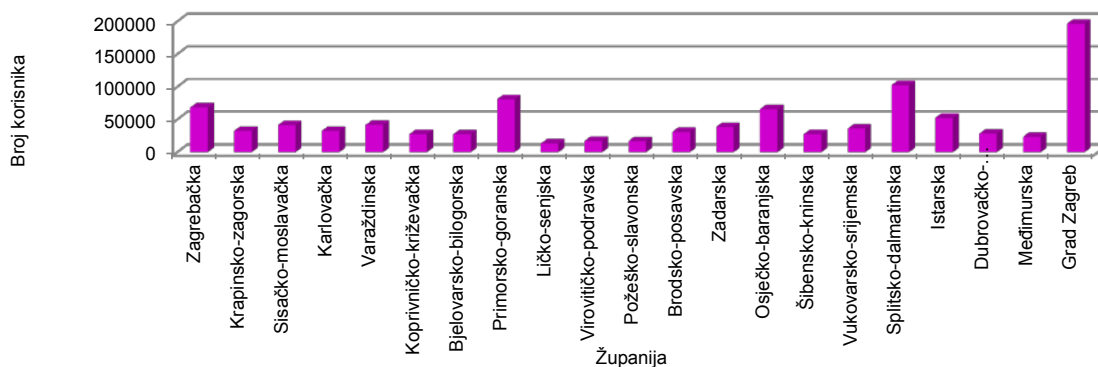
Stanje: 31. ožujka 2016.

Red. broj	Županija	Vrste mirovina							
		UKUPNO		Starosna *		Invalidska *		Obiteljska	
		Broj korisnika	Prosječna mirovina	Broj korisnika	Prosječna mirovina	Broj korisnika	Prosječna mirovina	Broj korisnika	Prosječna mirovina
0	1	2	3	4	5	6	7	8	9
1.	Zagrebačka	68455	2.318,48	46371	2.501,58	9255	1.980,73	12829	1.900,29
2.	Krapinsko-zagorska	32779	2.080,48	18031	2.307,42	7181	1.840,62	7567	1.767,34
3.	Sisačko-moslavačka	41514	2.195,25	26379	2.370,39	4867	1.914,62	10268	1.878,32
4.	Karlovačka	32615	2.201,03	22985	2.337,70	2974	1.900,79	6656	1.863,20
5.	Varaždinska	41733	2.154,09	26895	2.352,01	7195	1.805,93	7643	1.785,42
6.	Koprivničko-križevačka	27688	1.970,57	18232	2.077,67	3905	1.884,29	5551	1.679,48
7.	Bjelovarsko-bilogorska	27534	1.997,22	18146	2.113,40	3425	1.860,18	5963	1.722,38
8.	Primorsko-goranska	81046	2.776,51	59991	2.932,03	6730	2.073,37	14325	2.455,58
9.	Ličko-senjska	13352	1.974,30	8838	2.079,83	1338	1.911,71	3176	1.707,02
10.	Virovitičko-podravsk	17516	1.943,30	10731	2.074,45	2356	1.829,10	4429	1.686,29
11.	Požeško-slavonska	17252	1.931,41	10688	2.079,23	2679	1.757,25	3885	1.644,86
12.	Brodsko-posavska	31312	2.017,42	19177	2.189,06	4049	1.758,77	8086	1.739,88
13.	Zadarska	38716	2.329,98	27546	2.453,13	3687	2.009,86	7483	2.034,36
14.	Osječko-baranjska	65965	2.203,65	42277	2.394,65	8751	1.813,15	14937	1.891,83
15.	Šibensko-kninska	27722	2.290,92	17929	2.473,32	3054	1.945,94	6739	1.962,00
16.	Vukovarsko-srijemska	36135	2.038,85	23049	2.185,96	4666	1.803,88	8420	1.766,39
17.	Splitsko-dalmatinska	102634	2.420,91	66103	2.664,33	16421	1.860,25	20110	2.078,58
18.	Istarska	52747	2.632,72	38409	2.803,61	4747	2.028,52	9591	2.247,41
19.	Dubrovačko-neretvanska	28272	2.495,51	20531	2.653,09	2518	1.905,09	5223	2.160,70
20.	Međimurska	23714	1.931,42	15638	2.080,20	3708	1.674,84	4368	1.616,60
21.	Grad Zagreb	196601	2.954,47	147923	3.150,09	21008	2.070,20	27670	2.580,06
<b>UKUPNO</b>		<b>1005302</b>	<b>2.415,68</b>	<b>685869</b>	<b>2.616,26</b>	<b>124514</b>	<b>1.913,08</b>	<b>194919</b>	<b>2.030,96</b>
	Isplata u republike bivše SFRJ	106541	1.033,44	67736	1.023,53	7781	960,00	31024	1.073,51
	Isplata u inozemstvo (osim bivše SFRJ)	26687	673,16	21677	646,51	1212	708,57	3798	813,94
<b>SVEUKUPNO</b>		<b>1138530</b>	<b>2.245,49</b>	<b>775282</b>	<b>2.422,03</b>	<b>133507</b>	<b>1.846,60</b>	<b>229741</b>	<b>1.881,55</b>

**Napomena:**U broj korisnika mirovina **nisu uključeni** korisnici mirovina DVO, ZOPHBDR i HVO.

Vidi obrazloženje na str. IV.

\* Primjena čl. 175. st. 7. i čl. 58. Zakona o mirovinskom osiguranju (NN 157/2013, 151/2014 i 33/2015).

**Korisnici mirovina prema županijama - ZOMO**

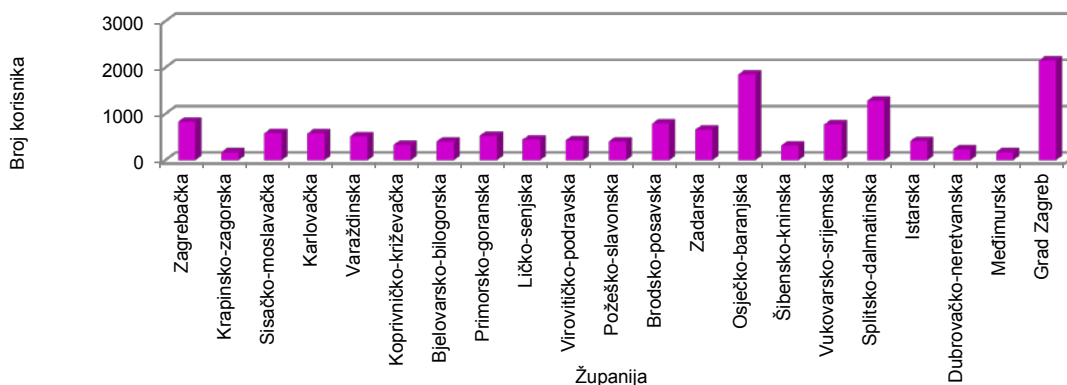
**KORISNICI MIROVINA PREMA VRSTAMA MIROVINA I ŽUPANIJAMA KOJI SU PRAVO NA MIROVINU OSTVARILI  
PREMA ZAKONU O PRAVIMA IZ MIROVINSKOG OSIGURANJA DJELATNIH VOJNIH OSOBA, POLICIJSKIH  
SLUŽBENIKA I OVLAŠTENIH SLUŽBENIH OSOBA - DVO**

Tablica 22 a.

Stanje: 31. ožujka 2016.

Red. broj	Županija	Vrste mirovina							
		UKUPNO		Starosna		Invalidska		Obiteljska	
		Broj korisnika	Prosječna mirovina	Broj korisnika	Prosječna mirovina	Broj korisnika	Prosječna mirovina	Broj korisnika	Prosječna mirovina
0	1	2	3	4	5	6	7	8	9
1.	Zagrebačka	829	3.515,69	248	4.185,31	541	3.224,33	40	3.304,60
2.	Krapinsko-zagorska	171	3.557,60	33	4.672,10	128	3.272,73	10	3.526,05
3.	Sisačko-moslavačka	581	3.121,03	147	3.530,94	409	2.998,89	25	2.709,07
4.	Karlovačka	575	3.518,38	204	3.993,69	339	3.267,89	32	3.141,83
5.	Varaždinska	520	3.433,60	102	3.991,98	391	3.286,41	27	3.455,64
6.	Koprivničko-križevačka	329	3.305,67	81	3.864,48	232	3.086,42	16	3.655,72
7.	Bjelovarsko-bilogorska	404	3.256,47	99	3.743,93	287	3.073,55	18	3.491,96
8.	Primorsko-goranska	526	3.460,10	139	4.121,45	359	3.187,64	28	3.670,16
9.	Ličko-senjska	447	3.538,20	99	3.954,36	332	3.425,85	16	3.294,31
10.	Virovitičko-podravsk	432	3.108,92	84	3.255,12	322	3.076,45	26	3.038,75
11.	Požeško-slavonska	407	3.214,86	87	3.561,92	300	3.112,85	20	3.235,22
12.	Brodsko-posavska	789	3.144,43	193	3.313,78	555	3.089,17	41	3.095,35
13.	Zadarska	656	3.709,83	264	4.323,65	357	3.304,54	35	3.213,90
14.	Osječko-baranjska	1849	3.315,52	503	3.623,55	1253	3.191,01	93	3.327,02
15.	Šibensko-kninska	315	3.627,46	136	4.079,25	165	3.295,11	14	3.155,64
16.	Vukovarsko-srijemska	774	3.247,18	228	3.364,09	499	3.208,94	47	3.086,11
17.	Splitsko-dalmatinska	1285	3.789,96	549	4.432,96	616	3.272,34	120	3.505,42
18.	Istarska	413	3.760,29	183	4.419,75	211	3.191,58	19	3.724,20
19.	Dubrovačko-neretvanska	236	3.364,81	79	4.088,70	149	3.026,90	8	2.509,95
20.	Međimurska	174	3.242,27	39	3.759,17	127	3.074,04	8	3.393,03
21.	Grad Zagreb	2152	3.798,90	811	4.513,17	1204	3.331,60	137	3.677,46
<b>UKUPNO</b>		<b>13864</b>	<b>3.480,85</b>	<b>4308</b>	<b>4.053,43</b>	<b>8776</b>	<b>3.209,47</b>	<b>780</b>	<b>3.371,83</b>
	Isplata u republike bivše SFRJ	25	3.653,54	3	5.022,66	5	3.532,77	17	3.447,44
	Isplata u inozemstvo (osim bivše SFRJ)	2	3.424,34	2	3.424,34				
<b>SVEUKUPNO</b>		<b>13891</b>	<b>3.481,16</b>	<b>4313</b>	<b>4.053,81</b>	<b>8781</b>	<b>3.209,66</b>	<b>797</b>	<b>3.373,44</b>

Korisnici mirovina prema županijama - DVO



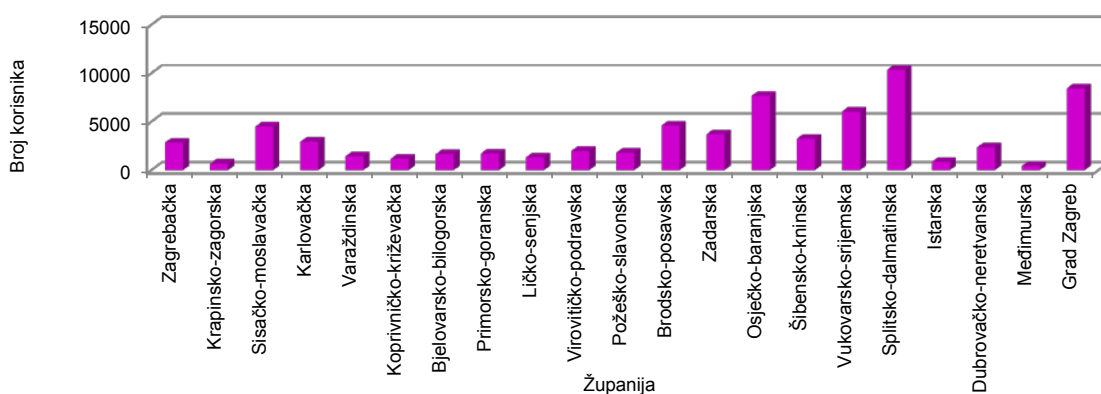
**KORISNICI MIROVINA PREMA VRSTAMA MIROVINA I ŽUPANIJAMA KOJI SU PRAVO NA MIROVINU OSTVARILI  
PREMA ZAKONU O PRAVIMA HRVATSKIH BRANITELJA IZ DOMOVINSKOG RATA  
I ČLANOVA NJIHOVIH OBITELJI - ZOPHBDR**

Tablica 22 b.

Stanje: 31. ožujka 2016.

Red. broj	Županija	Vrste mirovina							
		UKUPNO		Najniža mirovina, čl. 31. st.3. ZOPHBDR-a/2005.		Invalidska		Obiteljska	
		Broj korisnika	Prosječna mirovina	Broj korisnika	Prosječna mirovina	Broj korisnika	Prosječna mirovina	Broj korisnika	Prosječna mirovina
0	1	2	3	4	5	6	7	8	9
1.	Zagrebačka	2833	5.374,34	14	2.447,05	2193	5.135,85	626	6.275,29
2.	Krapinsko-zagorska	659	5.045,12	2	2.475,89	573	4.956,45	84	5.711,19
3.	Sisačko-moslavačka	4481	4.772,41	90	2.454,22	3628	4.636,20	763	5.693,53
4.	Karlovačka	2924	4.948,53	69	2.467,41	2271	4.757,28	584	5.985,38
5.	Varaždinska	1419	5.477,28	5	2.459,59	1203	5.322,80	211	6.429,54
6.	Koprivničko-križevačka	1161	4.942,49	4	2.477,38	982	4.810,65	175	5.738,69
7.	Bjelovarsko-bilogorska	1644	5.020,71	17	2.489,80	1278	4.783,23	349	6.013,62
8.	Primorsko-goranska	1715	5.088,45	33	2.480,25	1333	4.810,05	349	6.398,42
9.	Ličko-senjska	1325	5.001,31	35	2.468,83	1031	4.796,04	259	6.160,68
10.	Virovitičko-podravsk	1978	4.642,57	20	2.461,93	1659	4.440,63	299	5.908,94
11.	Požeško-slavonska	1813	4.998,71	9	2.478,65	1484	4.714,32	320	6.388,47
12.	Brodsko-posavska	4592	5.080,62	64	2.471,29	3616	4.856,40	912	6.152,72
13.	Zadarska	3704	4.813,83	56	2.444,54	3127	4.673,79	521	5.908,99
14.	Osječko-baranjska	7668	4.860,99	47	2.473,22	6284	4.662,87	1337	5.876,13
15.	Šibensko-kninska	3241	4.748,36	26	2.453,81	2855	4.673,77	360	5.505,66
16.	Vukovarsko-srijemska	6053	5.336,65	81	2.471,58	4639	5.216,27	1333	5.929,70
17.	Splitsko-dalmatinska	10354	4.774,71	24	2.479,48	9110	4.638,41	1220	5.837,62
18.	Istarska	858	5.444,10	1	2.495,87	680	5.218,64	177	6.326,93
19.	Dubrovačko-neretvanska	2351	4.795,04	24	2.473,10	1956	4.550,89	371	6.232,47
20.	Međimurska	432	5.243,67	1	2.396,15	358	5.123,77	73	5.870,65
21.	Grad Zagreb	8435	5.529,08	32	2.486,06	6686	5.305,35	1717	6.457,01
<b>UKUPNO</b>		<b>69640</b>	<b>5.028,43</b>	<b>654</b>	<b>2.466,79</b>	<b>56946</b>	<b>4.841,74</b>	<b>12040</b>	<b>6.050,58</b>
	Isplata u republike bivše SFRJ	2528	6.654,11	1	2.445,17	470	6.182,14	2057	6.763,99
	Isplata u inozemstvo (osim bivše SFRJ)	32	5.626,70			11	5.285,16	21	5.805,61
<b>SVEUKUPNO</b>		<b>72200</b>	<b>5.085,62</b>	<b>655</b>	<b>2.466,76</b>	<b>57427</b>	<b>4.852,80</b>	<b>14118</b>	<b>6.154,16</b>

Korisnici mirovina prema županijama - ZOPHBDR





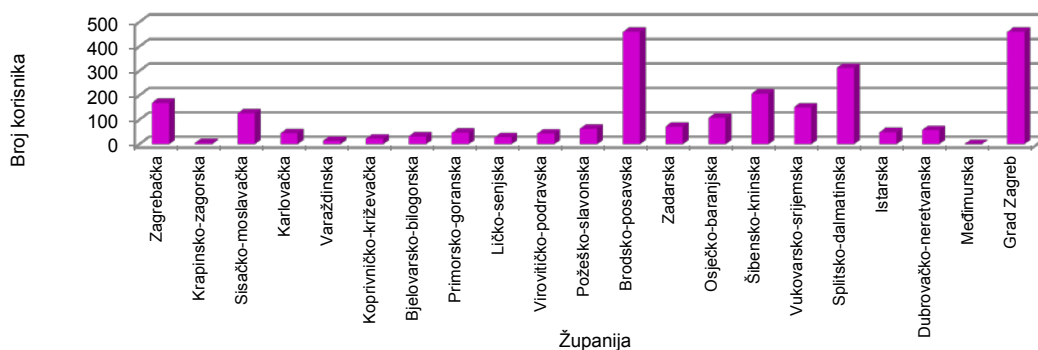
**KORISNICI MIROVINA PREMA VRSTAMA MIROVINA I ŽUPANIJAMA KOJI SU PRAVO NA MIROVINU OSTVARILI PREMA UGOVORU IZMEĐU REPUBLIKE HRVATSKE I BOSNE I HERCEGOVINE O SURADNJI NA PODRUČJU PRAVA STRADALNIKA RATA U BOSNI I HERCEGOVINI KOJI SU BILI PRIPADNICI HRVATSKOG VIJEĆA OBRANE I ČLANOVA NJIHOVIH OBITELJI - HVO**

Tablica 22 c.

Stanje: 31. ožujka 2016.

Red. broj	Županija	Vrste mirovina					
		UKUPNO		Invalidska		Obiteljska	
		Broj korisnika	Prosječna mirovina	Broj korisnika	Prosječna mirovina	Broj korisnika	Prosječna mirovina
0	1	2	3	6	7	8	9
1.	Zagrebačka	170	2.999,50	153	3.002,06	17	2.976,52
2.	Krapinsko-zagorska	5	3.053,55	5	3.053,55		
3.	Sisačko-moslavačka	127	3.313,34	115	3.318,70	12	3.262,03
4.	Karlovačka	45	2.841,23	42	2.831,43	3	2.978,33
5.	Varaždinska	15	3.022,84	12	3.093,23	3	2.741,29
6.	Koprivničko-križevačka	23	3.079,34	18	3.035,67	5	3.236,57
7.	Bjelovarsko-bilogorska	33	2.983,04	32	2.964,42	1	3.578,72
8.	Primorsko-goranska	47	3.061,58	39	3.060,98	8	3.064,54
9.	Ličko-senjska	28	2.672,93	25	2.639,25	3	2.953,63
10.	Virovitičko-podravsk	44	2.902,10	40	2.908,67	4	2.836,35
11.	Požeško-slavonska	64	3.088,71	57	3.108,41	7	2.928,32
12.	Brodsko-posavska	460	3.102,66	377	3.017,16	83	3.491,00
13.	Zadarska	73	3.229,54	68	3.199,52	5	3.637,80
14.	Osječko-baranjska	108	2.898,59	95	2.875,43	13	3.067,85
15.	Šibensko-kninska	207	3.134,34	197	3.125,22	10	3.314,10
16.	Vukovarsko-srijemska	152	2.851,32	140	2.821,36	12	3.200,83
17.	Splitsko-dalmatinska	313	3.150,83	296	3.144,55	17	3.260,15
18.	Istarska	49	2.927,12	45	2.882,94	4	3.424,15
19.	Dubrovačko-neretvanska	58	2.717,39	54	2.762,83	4	2.103,95
20.	Međimurska	1	3.883,63	1	3.883,63		
21.	Grad Zagreb	460	3.134,58	429	3.122,92	31	3.295,93
<b>UKUPNO</b>		<b>2482</b>	<b>3.071,64</b>	<b>2240</b>	<b>3.050,38</b>	<b>242</b>	<b>3.268,47</b>
	Isplata u republike bivše SFRJ	4361	2.642,46	3977	2.629,10	384	2.780,81
	Isplata u inozemstvo (osim bivše SFRJ)	8	2.408,08	5	1.852,33	3	3.334,34
<b>SVEUKUPNO</b>		<b>6851</b>	<b>2.797,67</b>	<b>6222</b>	<b>2.780,14</b>	<b>629</b>	<b>2.971,07</b>

Korisnici mirovina prema županijama - HVO



### III. AKTUALNA VRIJEDNOST MIROVINE I NAJNIŽE MIROVINE TE POSTOTAK USKLAĐIVANJA

Tablica 23.

Datum usklađivanja	Aktualna vrijednost mirovine (AVM)	Vrijednost najniže mirovine za 1 godinu mir. staža (VNM)	Postotak usklađivanja (%)	Postotak promjene (%)	
				Mjesečne bruto plaće	Troškova života / Indeksa potrošačkih cijena
0	1	2	3	4	5
1.1.1999.	35,16	34,08	-	-	-
1.7.1999.	36,51	35,39	3,85	4,50	3,20
1.1.2000.	37,44	36,29	2,55	4,40	0,70
1.7.2000.	38,75	37,56	3,50	3,50	3,50
1.1.2001.	39,76	38,54	2,60	2,90	2,30
1.7.2001.	40,79	39,54	2,60	2,10	3,10
1.1.2002.	41,12	39,86	0,80	1,30	0,30
1.7.2002.	42,27	40,98	2,80	3,60	2,00
1.1.2003.	42,97	41,66	1,65	3,50	-0,20
1.7.2003.	43,79	42,45	1,90	1,70	2,10
1.1.2004.	44,51	43,15	1,65	2,50	0,80
1.7.2004.	46,29	44,88	4,00	4,00	-
1.1.2005.	47,35	45,91	2,30	2,30	-
1.7.2005.	48,39	46,92	2,20	2,20	-
1.1.2006. *	49,16	47,67	1,60	2,30	0,90
1.7.2006.	50,76	49,22	3,25	3,70	2,80
1.1.2007.	51,42	49,86	1,30	2,60	0,00
1.7.2007.	52,76	51,16	2,60	3,30	1,90
1.1.2008.	54,11	52,46	2,55	3,10	2,00
1.7.2008.	56,30	54,58	4,05	3,90	4,20
1.1.2009.	57,59	55,84	2,30	2,90	1,70
1.7.2009.	58,37	56,59	1,35	1,00	1,70
1.1.2010.	58,37	56,59	-	-0,50	-0,20
1.7.2010.	58,37	56,59	-	-0,40	1,00
1.1.2011.	58,37	56,59	-	0,60	0,30
1.7.2011.	58,37	56,59	-	0,50	2,00
1.1.2012.	58,87	57,07	0,85	1,40	0,30
1.7.2012.	59,58	57,75	1,20	0,20	2,20
1.1.2013.	60,32	58,47	1,25	0,40	2,10
1.7.2013.	60,92	59,05	1,00	0,70	1,30
1.1.2014.	60,92	59,05	-	-0,20	-0,20
1.7.2014.	60,92	59,05	-	0,10	-0,10
1.1.2015.**	60,92	59,05	-	0,20	-0,20
1.7.2015.	61,10	59,23	0,30	0,80	-0,20
1.1.2016.***	61,38	59,50	0,46	1,30	-0,50

**Napomena:**

\* Od 1. siječnja 2006. za izračun stope usklađivanja mirovina više se ne koristi postotak promjene troškova života, već Indeksa potrošačkih cijena.

Zakonom o posebnom porezu na plaće, mirovine i druge primitke (NN, br. 94/2009) određena je obustava usklađivanja mirovina u razdoblju od 1. siječnja 2010. do 31. prosinca 2010.

Zakonom o odgodi usklađivanja mirovina u razdoblju od 1. siječnja do 31. prosinca 2011. (NN, br. 139/2010), određena je odgoda usklađivanja mirovina u razdoblju od 1. siječnja do 31. prosinca 2011. godine.

Člankom 88. stavkom 7. Zakona o mirovinskom osiguranju (NN, br. 157/2013) propisano je, da se aktualna vrijednost mirovine ne usklađuje, ako je stopa usklađivanja jednaka ili manja od nule.

\*\* Člankom 88. stavcima 5. i 6. Zakona o mirovinskom osiguranju (NN, br. 157/2013) propisan je način usklađivanja mirovina od 1. siječnja 2015.

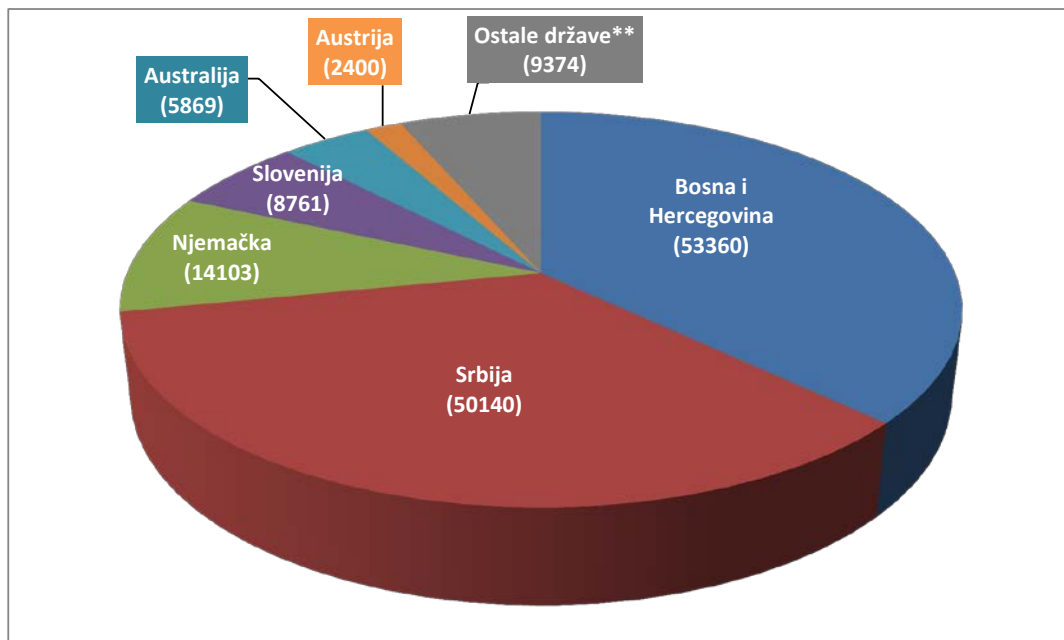
\*\*\* Usklađivanje mirovina u skladu s člankom 88. stavkom 5. točkom 1. Zakona o mirovinskom osiguranju (NN, br. 157/2013., 151/2014., 33/2015. i 93/2015.).

**BRJ KORISNIKA KOJIMA SE MIROVINA ISPLAĆIVALA U INOZEMSTVO  
U 2015. PREMA DRŽAVAMA I VRSTAMA MIROVINA**

Tablica 24.

Redni broj	Države	Vrste mirovina			
		Starosna	Invalidska	Obiteljska	UKUPNO
		Broj korisnika	Broj korisnika	Broj korisnika	Broj korisnika
0	1	2	3	4	5
1.	Australija	5051	168	650	5869
2.	Austrija	1493	512	395	2400
3.	Belgija	53	3	13	69
4.	Bosna i Hercegovina	23668	9720	19972	53360
5.	Bugarska	7	1	8	16
6.	Crna Gora	1250	97	370	1717
7.	Češka	128	12	71	211
8.	Danska	12	3	1	16
9.	Francuska	518	0	97	615
10.	Italija	878	28	226	1132
11.	Kanada	1358	31	137	1526
12.	Luxemburg	9	7	4	20
13.	Mađarska	66	8	30	104
14.	Makedonija	1116	68	509	1693
15.	Nizozemska	442	13	58	513
16.	Novi Zeland	15	0	2	17
17.	Njemačka	11179	747	2177	14103
18.	Poljska	17	5	9	31
19.	Quebec	70	4	10	84
20.	SAD	337	14	132	483
21.	Slovačka	39	5	20	64
22.	Slovenija	7063	545	1153	8761
23.	Srbija	35111	3355	11674	50140
24.	Španjolska	21	0	1	22
25.	Švedska	455	25	33	513
26.	Švicarska	320	55	25	400
27.	Velika Britanija	59	1	10	70
28.	Isplata u druge države *	31	11	16	58
<b>UKUPNO</b>		<b>90766</b>	<b>15438</b>	<b>37803</b>	<b>144007</b>

\* **Uključeni podaci iz država:** Argentina, Brazil, Čile, Kolumbija, Filipini, Finska, Grčka, Irska, Izrael, Norveška, Peru, Rumunjska, Ruska Federacija, Južnoafrička Republika, Tajland, Ukrajina



\*\***Ostale države:** Argentina, Belgija, Brazil, Bugarska, Crna Gora, Češka, Čile, Danska, Filipini, Finska, Francuska, Grčka, Irska, Italija, Izrael, Južnoafrička Republika, Kanada, Kolumbija, Luksemburg, Mađarska, Makedonija, Nizozemska, Norveška, Novi Zeland, Peru, Poljska, Québec, Rumunjska, Ruska Federacija, SAD, Slovačka, Španjolska, Švedska, Švicarska, Tajland, Ukrajina, Velika Britanija

## IV. DOPLATAK ZA DJECU

## KORISNICI DOPLATKA ZA DJECU I BROJ DJECE PREMA GODINAMA

Tablica 25. Stanje: 31. prosinca

Godina	Broj korisnika	Lančani indeks	Broj djece	Lančani indeks
0	1	2	3	4
2001.	332705	136,0	628654	134,8
2002.	271949	81,7	513369	81,7
2003.	259911	95,6	490884	95,6
2004.	247219	95,1	466545	95,0
2005.	236986	95,9	445954	95,6
2006.	221288	93,4	416177	93,3
2007.	242980	109,8	455761	109,5
2008.	230188	94,7	431960	94,8
2009.	213994	93,0	403233	93,3
2010.	213136	99,6	399477	99,1
2011.	216013	101,3	403064	100,9
2012.	212796	98,5	395771	98,2
2013.	209862	98,6	388844	98,2
2014.*	201655	96,1	374900	96,4
2015.*	192671	95,5	357551	95,4

## BROJ KORISNIKA I DJECE TE PROSJEČNE SVOTE DOPLATKA ZA DJECU

Tablica 25 a.

	Prosjeak				
	2012.	2013.	2014.*	2015.*	I.-III.2016.*
0	1	2	3	4	5
Broj korisnika	206110	204941	191658	188236	193543
Broj djece	386516	383199	359079	352785	359366
Prosječna svota doplatka za djecu (nisu uključena sredstva isplate za prethodne mjesece) - u kn	352,03	353,46	355,89	358,96	359,67
Prosječna svota doplatka za djecu (uključena su sredstva isplate za prethodne mjesece) - u kn	368,41	367,40	379,84	374,59	364,21

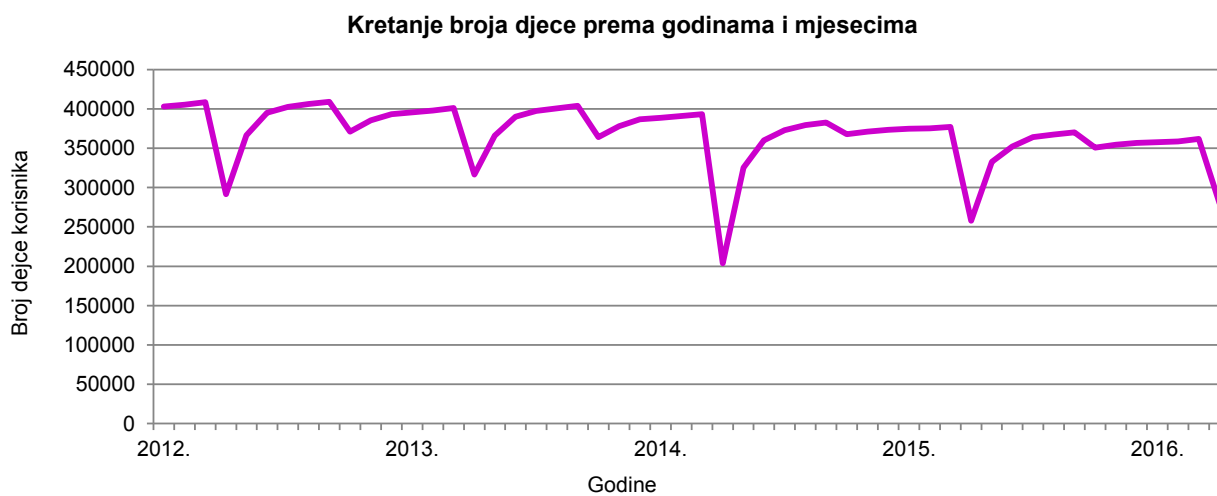
\* Uključen je i doplatka za djecu u prvom stupnju primjenom uredbi Europske unije.

**KRETANJE BROJA KORISNIKA DOPLATKA ZA DJECU  
I BROJA DJECE PREMA GODINAMA I MJESECIMA**

Tablica 26.

Red. broj	U mjesecu	2012.		2013.		2014.*		2015.		2016.		Indeks broja djece <u>2016.</u> / <u>2015.</u>
		Broj korisnika	Broj djece	Broj korisnika	Broj djece	Broj korisnika	Broj djece	Broj korisnika	Broj djece	Broj korisnika	Broj djece	
0	1	2	3	4	5	6	7	8	9	10	11	12
1.	siječnju	216013	403064	212796	395771	209862	388844	201655	374900	192671	357551	95.37
2.	veljači	217036	405277	213878	398050	210857	391029	201829	375459	193268	358804	95.56
3.	ožujku	218514	408739	215340	401335	211755	393194	202451	376964	194691	361742	95.96
4.	travnju	153600	291527	167063	316676	107561	203566	136114	257957	146296	279808	108.47
5.	svibnju	192642	366472	192825	365788	170920	325391	174775	332538			
6.	lipnju	208495	394975	206319	390017	189951	360097	185667	351969			
7.	srpnju *	212685	402588	210532	397328	197038	372737	192547	364027			
8.	kolovožu	214753	406231	212475	400737	200613	379179	194385	367429			
9.	rujnu	216405	409189	214145	403792	202460	382614	195947	370306			
10.	listopadu	203185	371288	199948	364065	198334	368051	189845	350753			
11.	studenome	208293	385413	205129	378174	199788	371111	191329	354534			
12.	prosincu	211703	393423	208836	386653	200929	373450	192282	356587			

\* Uključen je i doplatka za djecu u prvom stupnju primjenom uredbi Europske unije.



### KORISNICI DOPLATKA ZA DJECU, BROJ DJECE I PROSJEČNE MJESEČNE SVOTE DOPLATKA ZA DJECU PREMA PODRUČNIM SLUŽBAMA I PODRUČNIM UREDIMA

Tablica 27.

Stanje: 31. ožujka 2016.

Red. broj	Područna služba / područni ured u *	Broj korisnika	Broj djece	Prosječna mjesečna svota doplatka
0	1	2	3	4
1.	Bjelovaru	5580	10878	364,09
2.	Dubrovniku	3102	6016	387,93
3.	Gospiću	1790	3383	356,03
4.	Karlovcu	4068	7584	349,22
5.	Koprivnici	5946	11523	363,34
6.	Osijeku - PS	14822	27458	350,03
7.	Požegi	5242	9357	349,37
8.	Puli - Pola	6819	11673	360,73
9.	Rijeci - PS	6987	13267	363,92
10.	Sisku	8850	17264	361,37
11.	Sl.Brodu	4381	8571	362,00
12.	Splitu - PS	16651	32011	367,14
13.	Šibeniku	4114	7644	367,34
14.	Varaždinu - PS	8714	17800	384,07
15.	Virovitici	5112	9468	352,71
16.	Vukovaru	9821	19287	361,43
17.	Zadru	6631	12767	359,79
18.	Zagrebu - PS **	27666	53857	386,25
<b>UKUPNO</b>		<b>146296</b>	<b>279808</b>	<b>367,03</b>

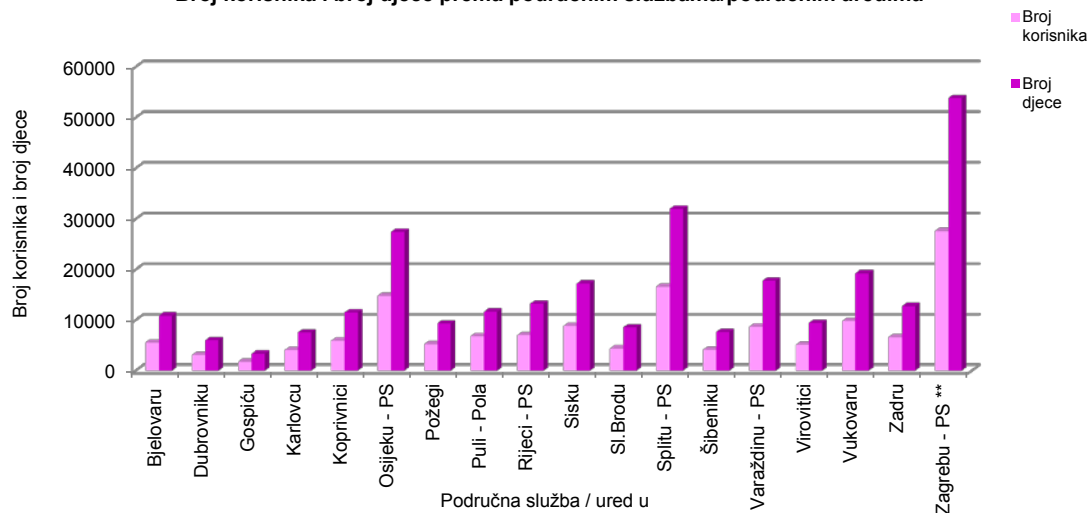
**Napomena:**

Podaci za Područni ured u Čakovcu, koji je djelomično u funkciji, uključeni su u podatke Područne službe u Varaždinu, a podaci za Područni ured u Zaboku, koji još nije u funkciji, uključeni su u podatke Područne službe u Zagrebu.

\* Prema Statutu Hrvatskog zavoda za mirovinsko osiguranje (NN br. 117/2012) status područne službe imaju: Osijek, Rijeka, Split, Varaždin i Zagreb. Ostale ustrojstvene jedinice Zavoda imaju status područnog ureda.

\*\* Uključen je i doplatka za djecu u prvom stupnju primjenom uredbi Europske unije.

#### Broj korisnika i broj djece prema područnim službama/područnim uredima



**KORISNICI DOPLATKA ZA DJECU, BROJ DJECE I PROSJEČNE MJESEČNE SVOTE  
DOPLATKA ZA DJECU PREMA ŽUPANIJAMA**

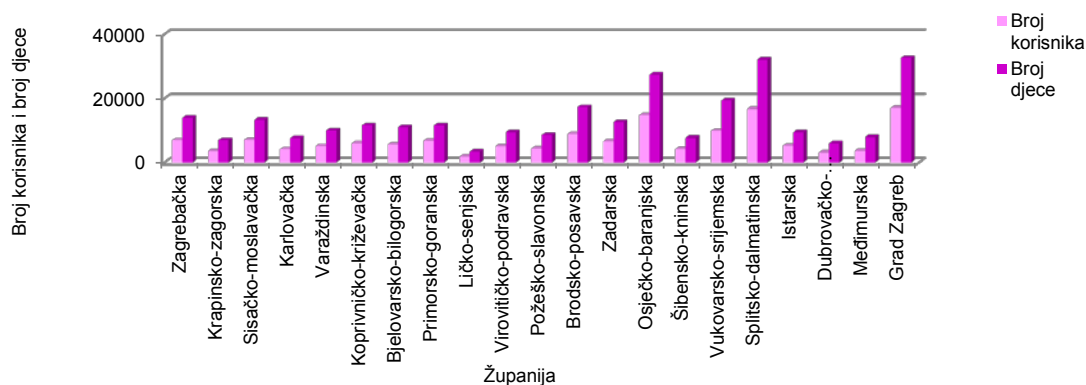
Tablica 28.

Stanje: 31. ožujka 2016.

Red. broj	Županija	Broj korisnika	Broj djece	Prosječna mjesečna svota doplatka
0	1	2	3	4
1.	Zagrebačka	6921	13948	375,81
2.	Krapinsko-zagorska	3527	6933	361,64
3.	Sisačko-moslavačka	7012	13307	363,88
4.	Karlovačka	4084	7606	348,94
5.	Varaždinska	5131	9998	369,74
6.	Koprivničko-križevačka	6007	11631	363,01
7.	Bjelovarsko-bilogorska	5622	10956	364,04
8.	Primorsko-goranska	6765	11584	361,29
9.	Ličko-senjska	1801	3407	356,89
10.	Virovitičko-podravsk	5072	9402	352,79
11.	Požeško-slavonska	4392	8590	361,93
12.	Brodsko-posavska	8859	17294	361,47
13.	Zadarska	6558	12621	359,94
14.	Osječko-baranjska	14779	27368	350,24
15.	Šibensko-kninska	4136	7694	367,58
16.	Vukovarsko-srijemska	9870	19381	361,02
17.	Splitsko-dalmatinska	16674	32066	367,17
18.	Istarska	5260	9396	349,50
19.	Dubrovačko-neretvanska	3101	6015	388,02
20.	Međimurska	3629	7894	401,91
21.	Grad Zagreb	17006	32614	394,77
<b>UKUPNO</b>		<b>146206</b>	<b>279705</b>	<b>366,90</b>
22.	Doplatka za djecu primjenom uredbi EU *	90	103	722,71
<b>SVEUKUPNO</b>		<b>146296</b>	<b>279808</b>	<b>367,03</b>

\* Doplatka za djecu u prvom stupnju primjenom uredbi Europske unije.

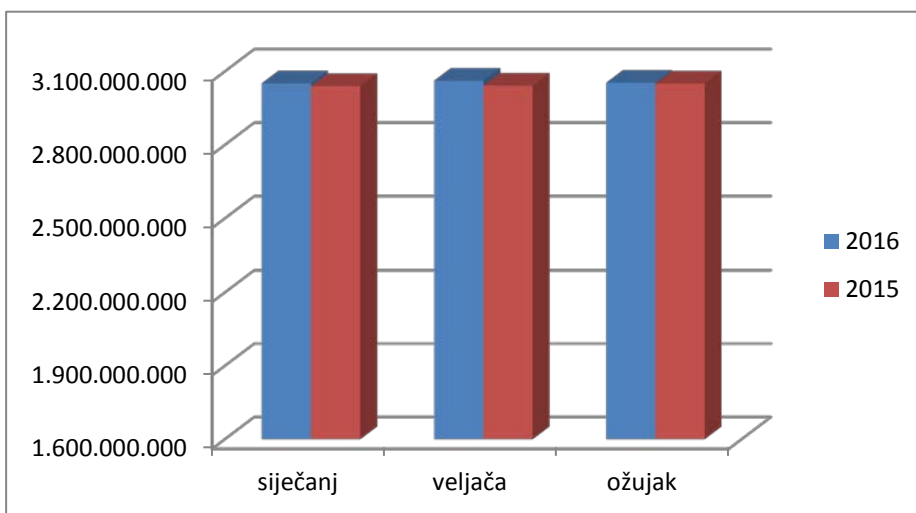
Broj korisnika i broj djece prema županijama



**V. FINANCIJSKI PODACI**  
**RASHODI HRVATSKOG ZAVODA ZA MIROVINSKO OSIGURANJE**  
**RASHODI ZA MIROVINE I MIROVINSKA PRIMANJA**

Tablica 29. *u kn*

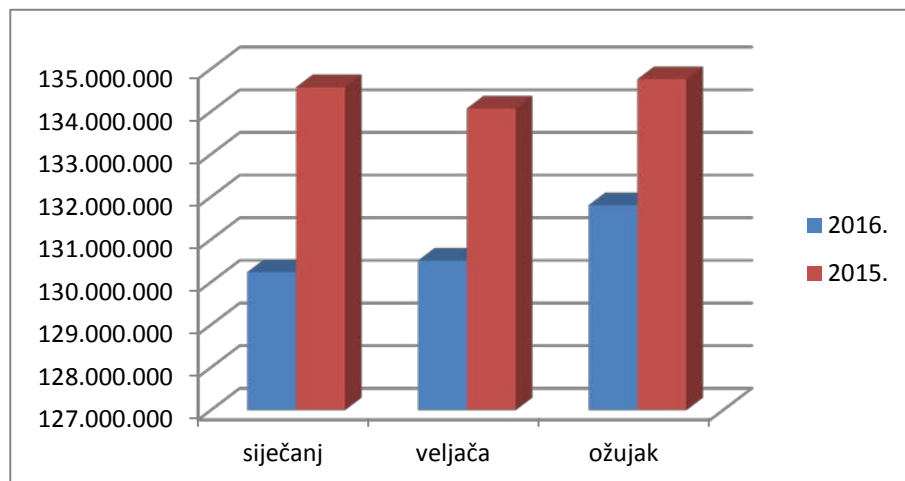
	2016.	2015.	Indeks
0	1	2	3(1/2)
siječanj	3.051.517.290	3.039.550.405	100,4
veljača	3.062.239.368	3.041.842.187	100,7
ožujak	3.054.178.987	3.050.050.110	100,1
<b>Ukupno</b>	<b>9.167.935.645</b>	<b>9.131.442.702</b>	<b>100,4</b>



**RASHODI ZA DOPLATAK ZA DJECU**

Tablica 29 a. *u kn*

	2016.	2015.	Indeks
0	1	2	3(1/2)
siječanj	130.239.102	134.576.314	96,8
veljača	130.509.582	134.075.662	97,3
ožujak	131.809.834	134.765.253	97,8
<b>Ukupno</b>	<b>392.558.518</b>	<b>403.417.229</b>	<b>97,3</b>





**Rječnik kratica koje se koriste u  
"Statističkim informacijama Hrvatskog zavoda za mirovinsko osiguranje"**

- ZOMO** – Zakon o mirovinskom osiguranju 'Narodne novine', broj 157/2013, 151/2014, 33/2015 i 93/2015
- ZOMIO** – Zakon o mirovinskom i invalidskom osiguranju (primjenjivao se do 31. prosinca 1998., 'Narodne novine', broj 26/1983, 5/1986, 42/1987, 34/1989, 57/1989, 40/1991, 26/1993, 96/1993 i 44/1994)
- ZOMIOVO** – Zakon o mirovinskom i invalidskom osiguranju vojnih osiguranika (primjenjivao se do 1. siječnja 1999., 'Narodne novine', broj 53/1991, 73/1991, 18/1992, 71/1992, 26/1993 i 96/1993)
- ZAKON O PRAVIMA DVO, PS i OSO** – Zakon o pravima iz mirovinskog osiguranja djelatnih vojnih osoba, policijskih službenika i ovlaštenih službenih osoba ('Narodne novine', broj 128/1999, 129/2000, 16/2001, 22/2002, 41/2008 i 118/2012)
- ZOPHBDR** – Zakon o pravima hrvatskih branitelja iz Domovinskog rata i članova njihovih obitelji ('Narodne novine', broj 174/2004, 92/2005, 107/2007, 65/2009, 137/2009, 146/2010, 55/2011, 140/2012, 19/2013, 33/2013, 148/2013 i 92/2014)
- ZODM** – Zakon o dodatku na mirovine ostvarene prema Zakonu o mirovinskom osiguranju ('Narodne novine', broj 79/2007 i 114/2011)
- HVO** – Zakon o potvrđivanju Ugovora između Republike Hrvatske i Bosne i Hercegovine o suradnji na području prava stradalnika rata u Bosni i Hercegovini koji su bili pripadnici Hrvatskog vijeća obrane i članova njihovih obitelji ('Narodne novine'-Međunarodni ugovori broj 2/2006)
- AVM** – Aktualna vrijednost mirovine - utvrđena vrijednost mirovine za jedan osobni bod, radi određivanja mirovine i usklađivanja mirovine i ostalih prava iz mirovinskog osiguranja, od 1. siječnja 2016. iznosi 61,38 kn.
- NM** – Najniža mirovina za jednu godinu mirovinskog staža. Od 1. siječnja 2016. najniža mirovina iznosi 59,50 kn za jednu godinu mirovinskog staža.
- NKD 2007.** – Odluka o Nacionalnoj klasifikaciji djelatnosti 2007. – NKD 2007. ('Narodne novine', broj 58/2007 i 72/2007)
- ZDD** – Zakon o doplatku za djecu ('Narodne novine', broj 94/2001, 138/2006, 107/2007, 37/2008, 61/2011, 112/2012 i 82/2015)

## Osnovni pojmovi iz mirovinskog osiguranja prema abecedi

### Aktualna vrijednost mirovine

Aktualna vrijednost mirovine (AVM) je utvrđena svota mirovine za jedan osobni bod.

AVM koja se primjenjuje od 1. siječnja 2014. godine i 1. srpnja svake kalendarske godine određuje se tako da se AVM uskladi po stopi koja se dobije kao polovica zbroja stope promjene prosječnog indeksa potrošačkih cijena u prethodnom polugodištu i stope promjene prosječne bruto plaće svih zaposlenih u Republici Hrvatskoj u prethodnom polugodištu u odnosu na polugodište koje mu prethodi, tzv. „fiksna formula 50% : 50%“.

Konačna stopa usklađivanja AVM koja se primjenjuje od 1. siječnja svake kalendarske godine, počevši od 1. siječnja 2015., određuje se u visini razlike između stope godišnjeg rasta mirovine (rotirajuća formula 70:30, 50:50 ili 30:70, ovisno što je povoljnije) i stope usklađivanja mirovina utvrđene šest mjeseci prije toga dana, tj. od 1. srpnja kalendarske godine (fiksna formula 50% : 50%).

Stopa godišnjeg rasta mirovina utvrđuje se prema promjenjivom omjeru stope indeksa potrošačkih cijena i bruto plaće svih zaposlenih u Republici Hrvatskoj u prethodnoj godini u odnosu na godinu koja joj prethodi (70:30, 50:50 ili 30:70, ovisno što je povoljnije) i to tako da se zbroji stopa promjene prosječnog indeksa potrošačkih cijena u prethodnoj kalendarskoj godini i stopa promjene prosječne bruto plaće svih zaposlenih u Republici Hrvatskoj u prethodnoj kalendarskoj godini u odnosu na godinu koja joj prethodi i to:

Ako je udio stope promjene prosječnog indeksa potrošačkih cijena u zbroju stopa manji od 45%, stopa usklađivanja AVM određuje se tako da se zbroji 30% stope promjene prosječnog indeksa potrošačkih cijena i 70% stope promjene prosječne plaće. Ako je udio stope promjene prosječnog indeksa potrošačkih cijena u zbroju navedenih stopa u rasponu od 45% do 55%, stopa usklađivanja AVM određuje se tako da se zbroji 50% stope promjene prosječnog indeksa potrošačkih cijena i 50% stope promjene prosječne plaće. Ako je udio stope promjene potrošačkih cijena u zbroju stopa veći od 55%, stopa usklađivanja AVM određuje se tako da se zbroji 70% stope promjene prosječnog indeksa potrošačkih cijena i 30% stope promjene prosječne plaće.

U slučaju kada je stopa usklađivanja jednaka ili manja od nule, mirovine se neće usklađivati. To znači da se u uvjetima kada padaju potrošačke cijene i/ili plaće u promatranom polugodištu mirovine neće usklađivati u odnosu na prethodno polugodište.

AVM utvrđuje Upravno vijeće Zavoda na temelju podataka Državnog zavoda za statistiku, najkasnije dva mjeseca nakon isteka svakog polugodišta.

### Hrvatska vojska - DVO

Pripadnici Hrvatske vojske su - djelatne vojne osobe koje pravo na mirovinu ostvaruju prema Zakonu o pravima iz mirovinskog osiguranja djelatnih vojnih osoba, policijskih službenika i ovlaštenih službenih osoba (Narodne novine, br. 128/99., 129/2000., 16/2001., 22/2002., 41/2008. i 118/2012.), pod povoljnijim uvjetima. Prema tom zakonu pravo na mirovinu ostvaruju i policijski službenici, službene osobe s posebnim dužnostima i ovlastima u sigurnosno –obavještajnom sustavu i ovlaštene službene osobe pravosuđa.

Specifičnost toga zakona je da starosnu i prijevremenu starosnu mirovinu muškarci i žene ostvaruju prema istim uvjetima.

### Hrvatski branitelji

Hrvatski branitelj iz Domovinskog rata je osoba koja je kao dragovoljac i pripadnik Oružanih snaga Republike Hrvatske (ZNG, Hrvatske vojske, Ministarstva obrane, Policije, Ministarstva unutarnjih poslova, Hrvatskih obrambenih snaga (HOS-a) te pripadnik naoružanih odreda Narodne zaštite koji je u njima proveo najmanje 5 mjeseci do 24. prosinca 1991. godine), organizirano sudjelovala u obrani neovisnosti, teritorijalne cjelovitosti, odnosno suvereniteta Republike Hrvatske u bilo kojem razdoblju Domovinskog rata.

Prava iz mirovinskog osiguranja i to pravo na starosnu mirovinu i prijevremenu starosnu mirovinu, invalidsku mirovinu zbog opće nesposobnosti za rad i invalidsku mirovinu profesionalne nesposobnosti za rad (ako je invalidnost vezana uz sudjelovanje u Domovinskom ratu), obiteljsku mirovinu i najnižu mirovinu ostvaruju prema Zakonu o pravima hrvatskih branitelja iz Domovinskog rata i članova njihovih obitelji (Narodne novine, br. 174/2004., 92/2005., 107/2007., 65/2009., 137/2009., 146/2010., 55/2011., 140/2012., 19/2013., 33/2013., 148/2013. i 92/2014.).

Odlukom o visini najniže mirovine hrvatskom braniteljom iz Domovinskog rata za godinu 2016. (Narodne novine, br. 38/2015.) u skladu sa čl. 31. stavkom 4. Zakona o pravima hrvatskih branitelja iz Domovinskog rata i članova njihovih obitelji, na temelju službenih podataka Državnog zavoda za statistiku o visini prosječne mjesečne neto plaće u 2015. godini, određena je visina najniže mirovine u iznosu od 2569,95 kn.

### Hrvatsko vijeće obrane

Državljanima Republike Hrvatske koji su kao pripadnici Hrvatskog vijeća obrane stradali na teritoriju Bosne i Hercegovine te stekli status ratnoga vojnog invalida, po osnovi ranjavanja ili zatočeništva u razdoblju od 18. rujna 1991. do 23. prosinca 1996., ili članovi njihove uže obitelji, ostvarili su pravo na invalidsku ili obiteljsku mirovinu prema posebnom Ugovoru između

Republike Hrvatske i Bosne i Hercegovine (Zakon o potvrđivanju Ugovora između Republike Hrvatske i Bosne i Hercegovine o suradnji na području prava stradalnika rata u Bosni i Hercegovini koji su bili pripadnici Hrvatskog vijeća obrane i članova njihovih obitelji - „Narodne novine“, Međunarodni ugovori broj 2/2006).

Ugovor je stupio na snagu 1. srpnja 2006. od kada se i primjenjuje, a pripadnici Hrvatskog vijeća obrane mogli su podnijeti zahtjev radi ostvarivanja prava na invalidsku mirovinu u roku od 30 dana od dana stupanja na snagu Ugovora, dok rok za podnošenje zahtjeva za obiteljsku mirovinu nije određen, te je zahtjev moguće uvijek podnijeti.

### **Invalidska mirovina**

Za ostvarivanje prava na invalidsku mirovinu moraju biti ispunjeni sljedeći uvjeti:

- postojanje djelomičnog ili potpunog gubitka radne sposobnosti
- uvjet staža.

Djelomični ili potpuni gubitak radne sposobnosti može nastati zbog bolesti, ozljede izvan rada, ozljede na radu ili profesionalne bolesti. Djelomični gubitak radne sposobnosti postoji kada kod osiguranika postoji smanjenje radne sposobnosti, tj. kada se kod osiguranika zbog trajnih promjena u zdravstvenom stanju koje se ne mogu otkloniti liječenjem, radna sposobnost se smanji za više od polovice u odnosu na zdravog osiguranika iste ili slične razine obrazovanja, a taj se osiguranik ne može profesionalnom rehabilitacijom osposobiti za rad s punim radnim vremenom na drugim poslovima, ali može raditi 70% radnog vremena na prilagođenim poslovima iste ili slične razine obrazovanja koji odgovaraju njegovim dosadašnjim poslovima. Potpuni gubitak radne sposobnosti je definiran kao trajni gubitak sposobnosti za svaki rad, bez preostale radne sposobnosti.

Uvjet staža - Ako je djelomični ili potpuni gubitak radne sposobnosti nastao zbog ozljede na radu ili profesionalne bolesti, pravo na invalidsku mirovinu osiguranik stječe bez obzira na dužinu mirovinskog staža. Ako je djelomični ili potpuni gubitak radne sposobnosti nastao zbog bolesti ili ozljede izvan rada prije navršenih 65 godina života, pravo na invalidsku mirovinu osiguranik stječe ako mu navršeni mirovinski staž pokriva najmanje jednu trećinu radnog vijeka. Iznimno, za osiguranike kod kojih potpuni ili djelomični gubitak radne sposobnosti nastane prije navršene 30 odnosno 35 godine života blaži je uvjet mirovinskog staža (jedna odnosno dvije godine staža osiguranja).

Privremena invalidska mirovina - Privremenu invalidsku mirovinu stječe invalid rada koji se profesionalnom rehabilitacijom osposobio za rad, ali je nakon završene rehabilitacije dugotrajno nezaposlen ili mu nije osiguran odgovarajući posao za koji se rehabilitacijom osposobio pod

uvjetima da je u neprekidnom trajanju od najmanje pet godina nakon završetka rehabilitacije bio nezaposlen i da je nezaposlenost trajala do navršene 58. godine života. Razdoblje povremenog rada u ukupnom trajanju od šest mjeseci ne smatra se prekidom nezaposlenosti u vezi s ostvarivanjem prava na privremenu invalidsku mirovinu.

Osiguranik i korisnik invalidske mirovine podliježe kontrolnom pregledu u roku od 3 godine od dana utvrđene smanjene radne sposobnosti, djelomičnog ili potpunog gubitka radne sposobnosti. U slučaju da se korisnik ne odazove na kontrolni pregled, a za to nema opravdan razlog, obustavlja se isplata primanja, s time da se ponovno uspostavlja prvog dana idućeg mjeseca nakon mjeseca u kojem je obavljen kontrolni pregled a najviše za dvanaest mjeseci unatrag.

### **Korisnici doplatka za djecu**

Korisnik doplatka za djecu je osoba koja koristi to davanje prema Zakonu o doplatku za djecu (Narodne novine, br. 94/01., 138/06., 107/07., 37/08., 61/11., 112/12 i 82/2015). Korisnik može biti roditelj, skrbnik, očuh, maćeha, baka, djed i osoba kojoj je dijete povjereno na čuvanje i odgoj, kao i punoljetno dijete bez oba roditelja koje je na redovitom školovanju. Doplatka za djecu (novčano primanje radi potpore uzdržavanja i odgoja djece) koristi se za djecu na redovitom školovanju do kraja školske godine u kojoj su navršila 19 godina života, za djecu s oštećenjem zdravlja do 21. godine života, odnosno do 27. godine za djecu s teže oštećenim zdravljem.

Korisnik doplatka za djecu može biti hrvatski državljanin s neprekinutim prebivalištem najmanje 3 godine prije podnošenja zahtjeva ili strani državljanin koji ima neprekinuti odobreni stalni boravak na teritoriju RH najmanje 3 godine prije podnošenja zahtjeva. strani državljanin, te ako ispunjava uvjete dohodovnog cenzusa.

Prema Zakonu o pravima hrvatskih branitelja iz Domovinskog rata i članova njihovih obitelji djeci smrtno stradaloga hrvatskog branitelja iz Domovinskog rata i djeci zatočenih ili nestalih hrvatskih branitelja pripada doplatka za djecu u najvišem predviđenom iznosu, i iznosi 374,18 kn (članak 34.).

### **Korisnici mirovina**

Korisnici mirovine su osiguranici kojima je priznato pravo na mirovinu.

### **Korisnici kojima su mirovine priznate i / ili određene prema posebnim propisima**

Korisnici koji su pravo na mirovinu ostvarili pod povoljnijim uvjetima su sljedeće osobe:

- sudionici NOR-a; osobe kojima je, prema propisima koji su vrijedili do 31. prosinca 1998., određeno razdoblje mirovinskog staža između 6. travnja 1941. i 15. svibnja 1945. uračunato u poseban staž u dvostrukom trajanju i kojima je mirovina određena na poseban način (s povećanjem od 60% i/ili uz zajamčenu osnovicu) u odnosu na ostale osiguranike;
- radnici na određenim poslovima u unutarnjim poslovima i pravosuđu; osobe koje pravo na mirovinu i određivanje mirovine ostvaruju prema Zakonu o pravima iz mirovinskog osiguranja djelatnih vojnih osoba i ovlaštenih službenih osoba;
- pripadnici Hrvatske domovinske vojske; osobe kojima je, prema propisima o mirovinskom i invalidskom osiguranju koji su vrijedili do 31. prosinca 1998., razdoblje između 17. travnja 1941. do 15. svibnja 1945., a nakon toga i u zarobljeništvu, pripadništvo u tadašnjoj vojsci u Hrvatskoj (domobrani) priznato u mirovinski staž u dvostrukom trajanju i mirovina određena na povoljniji način u odnosu na ostale osiguranike;
- bivši politički zatvorenici, osobe kojima je vrijeme provedeno u zatvoru između 1. prosinca 1918. i 8. listopada 1991. priznato u staž osiguranja u dvostrukom trajanju, i mirovina priznata prema Zakonu o pravima bivših političkih zatvorenika (Narodne novine, br. 34/95., 164/98. i 109/01.);
- pripadnici bivše JNA; osobe koje su ostvarile pravo na mirovinu u Zajednici vojnih osiguranika u Beogradu koja je obustavila isplatu mirovine, a R Hrvatska je prema Zakonu o ostvarivanju prava iz mirovinskog i invalidskog osiguranja pripadnika bivše JNA (Narodne novine, br. 96/93.) i članovi njihovih obitelji preuzela isplatu tih mirovina;
- redoviti članovi HAZU; osobe koje su redoviti članovi Hrvatske akademije znanosti i umjetnosti, kojima se mirovina određivala, odnosno određuje uz dodatak, prema članku 20. Zakona o Hrvatskoj akademiji znanosti i umjetnosti ("Narodne novine", broj 34/91., 43/96. i 150/02. i 65/2009);
- korisnici mirovina članovi Izvršnog vijeća Sabora, Saveznoga izvršnog vijeća i administrativno umirovljeni javni službenici, osobe koje su prema propisima o mirovinskom i invalidskom osiguranju, važećima do 31. prosinca 1998. i na temelju odluke tadašnjeg SIV-a ili RIV-a, ostvarile pravo na mirovinu pod povoljnijim uvjetima i/ili im je

mirovina određena na povoljniji način od ostalih osiguranika.

Hrvatska vojska, v. pod Hrvatska vojska  
Hrvatski branitelji, v. pod Hrvatski branitelji  
Hrvatsko vijeće obrane, v. pod Hrvatsko vijeće obrane

#### **Minimalna mirovina**

Minimalna mirovina je mirovina ostvarena prema propisima koji su važili do 31. prosinca 1998. Minimalna mirovina se određivala kada je mirovina određena prema općim propisima o mirovinskom i invalidskom osiguranju iznosila manje od svote određene za minimalnu mirovinu.

#### **Najniža mirovina**

Najniža mirovina određuje se za svaku godinu mirovinskog staža u visini od 0,825% od prosječne bruto plaće svih zaposlenih u Republici Hrvatskoj u 1998. godini prema podacima Državnog zavoda za statistiku (od 1. siječnja 2016. najniža mirovina za jednu godinu mirovinskog staža iznosi 59,50 kn).

Pravo na najnižu mirovinu ima osiguranik koji ostvaruje mirovinu prema Zakonu o mirovinskom osiguranju (Narodne novine, br. 157/20013 i 33/2015), a kojem je mirovina određena prema njegovom navršenom mirovinskom stažu i ostvarenim plaćama manja od najniže mirovine. Najniža mirovina korisnika invalidske mirovine, čiji je djelomični ili potpuni gubitak radne sposobnosti posljedica ozljede na radu ili profesionalne bolesti, određuje se za najmanje 40 godina mirovinskog staža.

Najniža mirovina korisnika obiteljske mirovine nakon smrti osiguranika, čija je smrt posljedica ozljede na radu ili profesionalne bolesti, određuje se za najmanje 40 godina mirovinskog staža.

Najniža mirovina određuje se uz primjenu polaznog faktora i mirovinskog faktora prema ZOMO-u.

Korisniku starosne mirovine zaposlenom do polovice punog radnog vremena, korisniku invalidske mirovine zbog djelomičnog gubitka radne sposobnosti i korisniku invalidske mirovine zbog profesionalne nesposobnosti za rad, najniža mirovina ne pripada za vrijeme zaposlenja ili obavljanja samostalne djelatnosti.

#### **Najviša mirovina**

Iznos mirovine ograničen je, odnosno limitiran Zakonom o najvišoj mirovini (Narodne novine, br. 162/98 i 82/2001). Najviša mirovina ograničena je na 3,8 vrijednosnih bodova po godini mirovinskog staža (3,8 prosječne plaće u Hrvatskoj) za korisnike mirovina ostvarenih prema ZOMO-u (općem propisu). Za hrvatske branitelje i korisnike mirovine određene prema Zakonu o pravima i dužnostima zastupnika u

Hrvatskom saboru, najviša mirovina ograničena je na 7,6 vrijednosnih bodova za 40 godina mirovinskog staža.

### Osiguranici

**Radnici kod pravnih osoba** - osobe koje u radnom odnosu obavljaju određene poslove za poslodavca-pravnu osobu i s njima, prema posebnim propisima izjednačene osobe (radnici na bolovanju, zaposleni u Hrvatskoj vojsci, detaširani radnici, osobe na profesionalnoj rehabilitaciji, nezaposleni s pravom na mirovinsko osiguranje i dr.), osobe izabrane ili imenovane na određene dužnosti u tijelima vlasti, volonteri i dr.

**Radnici kod fizičkih osoba** - osobe koje u radnom odnosu obavljaju određene poslove za poslodavca-fizičku osobu.

**Obrtnici** - osobe koje obavljaju jednu ili više dopuštenih gospodarskih djelatnosti u svoje ime i za svoj račun i pri tome se mogu koristiti radom drugih osoba, a koje su upisane u obrtni registar (obrnici i trgovci pojedinci), članovi uprave i izvršni direktori trgovačkih društava te upravitelji zadruge.

**Poljoprivrednici** - osobe koje obavljaju poljoprivrednu i šumarsku djelatnost kao jedino ili glavno zanimanje, a upisane su u upisnik obiteljskih poljoprivrednih gospodarstava, odnosno u upisnik šumoposjednika u svojstvu nositelja ili člana obiteljskog poljoprivrednog gospodarstva.

**Osiguranici zaposleni kod međunarodnih organizacija u inozemstvu i hrvatski državljani zaposleni na teritoriju RH kod poslodavaca sa sjedištem u inozemstvu** - osobe zaposlene u inozemstvu kod međunarodnih organizacija i stranih poslodavaca ako nisu obvezno osigurane prema inozemnim propisima na koje se odnosi međunarodni ugovor o socijalnom osiguranju, ili ako nisu obvezno osigurane prema uredbama Europske unije o koordinaciji sustava socijalne sigurnosti. Na osobni zahtjev obvezno se osiguravaju osobe zaposlene u institucijama Europske unije, ako nisu obvezno osigurane prema propisima Europske unije. Obvezno se osiguravaju i osobe zaposlene na području Republike Hrvatske kod poslodavaca sa sjedištem u inozemstvu, koji nemaju registriranu podružnicu u Republici Hrvatskoj.

### Osnovna mirovina

Osiguraniku osiguranom u obveznom mirovinskom osiguranju na temelju individualne kapitalizirane štednje koji je ostvario staž osiguranja u razdoblju do početka primjene obveznog mirovinskog osiguranja na temelju individualne kapitalizirane štednje, starosna mirovina i prijevremena starosna mirovina određuju se na način da se dio mirovine koji mu pripada za mirovinski staž navršen do tog dana određuje kao da je osiguranik bio osiguran samo u obveznom mirovinskom osiguranju na temelju generacijske solidarnosti, a dio mirovine koji mu pripada za mirovinski staž od toga dana određuje se kao osnovna mirovina.

Osiguraniku osiguranom u obveznom mirovinskom osiguranju na temelju individualne kapitalizirane štednje koji nije ostvario staž osiguranja u razdoblju do početka primjene obveznog mirovinskog osiguranja na temelju individualne kapitalizirane štednje, starosna mirovina i prijevremena starosna mirovina određuju se kao osnovna mirovina.

Članu obitelji osiguranika osiguranog u obveznom mirovinskom osiguranju na temelju individualne kapitalizirane štednje čija su sredstva s osobnog računa naslijeđena, obiteljska mirovina na koju ima pravo iz obveznog mirovinskog osiguranja na temelju generacijske solidarnosti određuje se tako da se dio mirovine koji mu pripada za mirovinski staž ostvaren od početka primjene obveznog mirovinskog osiguranja na temelju individualne kapitalizirane štednje određuje kao osnovna mirovina.

Osiguraniku mlađem od 55 godina života ili osiguranom kraće od 10 godina u obveznom mirovinskom osiguranju na temelju individualne kapitalizirane štednje kod kojeg je nastao potpuni gubitak radne sposobnosti određuje se invalidska mirovina kao da je osiguranik bio osiguran samo u obveznom mirovinskom osiguranju na temelju generacijske solidarnosti. Osiguraniku osiguranom u obveznom mirovinskom osiguranju na temelju individualne kapitalizirane štednje starosna mirovina i prijevremena starosna mirovina, invalidska mirovina zbog opće nesposobnosti za rad, invalidska mirovina zbog potpunog gubitka radne sposobnosti odnosno obiteljska mirovina nakon smrti osiguranika ostvarena pod povoljnijim uvjetima od uvjeta utvrđenih ovim Zakonom (ZOMO) određuje se kao da je osiguranik bio osiguran samo u obveznom mirovinskom osiguranju na temelju generacijske solidarnosti.

Članovima obitelji umrlog osiguranika mlađeg od 55 godina života ili osiguranog kraće od 10 godina u obveznom mirovinskom osiguranju na temelju individualne kapitalizirane štednje određuje se obiteljska mirovina za ukupni mirovinski staž umrlog osiguranika kao da je osiguranik bio osiguran samo u obveznom

mirovinskom osiguranju na temelju generacijske solidarnosti.

Osobni bodovi za osnovnu mirovinu određuju se tako da se osobni bodovi određeni na temelju mirovinskog staža navršenog od početka osiguranja u obveznom mirovinskom osiguranju na temelju individualne kapitalizirane štednje pomnože s faktorom osnovne mirovine (utvrđuje Upravno vijeće HZMO-a; faktor osnovne mirovine od 1. siječnja 2016. iznosi 0,75) određenim za kalendarsku godinu u kojoj osiguranik stječe pravo na mirovinu.

Faktor osnovne mirovine određuje se 1. siječnja svake godine u visini prosjeka udjela stope doprinosa za obvezno mirovinsko osiguranje na temelju generacijske solidarnosti propisane za osiguranike osigurane u oba obvezna mirovinska osiguranja u ukupnoj stopi doprinosa za mirovinsko osiguranje u razdoblju od 1. siječnja 2002. do tekuće godine.

Faktor osnovne mirovine primjenjuje se i na najnižu mirovinu i najvišu mirovinu određenu na temelju mirovinskog staža navršenog od početka osiguranja u obveznom mirovinskom osiguranju na temelju individualne kapitalizirane štednje, a na temelju mirovinskog staža ostvarenog do toga dana, najniža mirovina i najviša mirovina prema Zakonu o najvišoj mirovini («Narodne novine», br. 162/98. i 82/01.) određuju se kao da je osiguranik bio osiguran samo u obveznom mirovinskom osiguranju na temelju generacijske solidarnosti.

### **Produženo osiguranje**

Produženo osiguranje je dobrovoljno osiguranje, a pravo na to osiguranje imaju osobe kojima je prestalo obvezno mirovinsko osiguranje i koje su podnijele prijavu na osiguranje najkasnije u roku od dvanaest mjeseci od prestanka obveznog osiguranja. Na produženo osiguranje može se osigurati za vrijeme: neplaćenog dopusta, mirovanja radnog odnosa dok dijete ne navrší tri godine života, stručnog usavršavanja ili specijalizacije nakon prestanka ugovora o radu, službe, odnosno obavljanja djelatnosti, nezaposlenosti nakon prestanka osiguranja, privremenog ili sezonskog prekida obavljanja djelatnosti, zaposlenja u inozemstvu u međunarodnim i drugim organizacijama na osnovi međunarodnih ugovora o socijalnom osiguranju, odnosno kod stranog poslodavca, ako za to vrijeme nije obvezno osigurana u Republici Hrvatskoj, odnosno ako uredbama Europske unije o koordinaciji sustava socijalne sigurnosti ili međunarodnim ugovorom o socijalnom osiguranju nije drukčije određeno, boravka u inozemstvu kao bračni drug osiguranika na radu u inozemstvu, nezaposlenosti osiguranika – člana posade broda nakon prestanka ugovora o radu na određeno vrijeme.

Na produženo osiguranje može se osigurati i osoba koja ima prebivalište na području Republike Hrvatske za vrijeme nezaposlenosti nakon prestanka obveznog mirovinskog osiguranja u državi članici Europske unije ili u državi s kojom je sklopljen međunarodni ugovor o socijalnom osiguranju, neovisno o tome je li prije obveznog osiguranja u inozemstvu bila osigurana u Republici Hrvatskoj. Na produženo osiguranje osigurava se osoba nakon prestanka ugovora o radu na određeno vrijeme za stalne sezonske poslove, bračni drug, odnosno životni partner osiguranika-profesionalnog ugovornog diplomata za vrijeme boravka u inozemstvu. Pravo na produženo osiguranje prestaje i prije prestanka navedenih okolnosti ako dospjeli doprinosi nisu uplaćeni u roku od tri mjeseca od dana dospijeca.

**Samostalne profesionalne djelatnosti** - osobe koje u skladu s posebnim propisima obavljaju samostalnu profesionalnu djelatnost, kao što su odvjetnici, privatni zdravstveni radnici, umjetnici, novinari, odgajatelji, lektori i prevoditelji, primalje, predstavnici obiteljskog doma, fizička osoba koja samostalno kao profesionalnu djelatnost obavlja poslove savjetovaništva i usluga pomoći i njege u kući i drugi.



**Hrvatski zavod za mirovinsko osiguranje**

Središnja služba, A. Mihanovića 3, 10 000 Zagreb

centrala : 01/4595-500

**[www.mirovinsko.hr](http://www.mirovinsko.hr)**