

# STATISTIČKE INFORMACIJE

## HRVATSKOG ZAVODA ZA MIROVINSKO OSIGURANJE



godina XIV., BROJ 2/2016.

srpanj 2016.

## **NAKLADNIK**

### **HRVATSKI ZAVOD ZA MIROVINSKO OSIGURANJE**

Središnja služba  
A. Mihanovića 3, 10000 Zagreb

#### **za nakladnika**

Ivo Bulaja v.d. ravnatelja Zavoda

#### **glavni urednik**

Goran Krstičević

#### **redakcija**

Marica Imprić-Jurić, Zrinka Teskera, Marijana Šop, Ljiljana Marušić, Anđelka Zrinušić, mr. Olgica Vlašić-Cikojević, Adela Koler-Hohnjec, Gordana Živec Šašić, Sanja Porić Jakopinec

#### **lektorice**

Vlasta Antolić  
Davorka Harasim

#### **adresa uredništva**

redakcija Statističkih informacija Hrvatskog zavoda za mirovinsko osiguranje  
A. Mihanovića 3, 10000 Zagreb  
telefon: 01/4925-585, telefaks: 01/4595-168  
elektronička pošta: [statisticke.informacije@mirovinsko.hr](mailto:statisticke.informacije@mirovinsko.hr)  
[www.mirovinsko.hr](http://www.mirovinsko.hr)

"Statističke informacije Hrvatskog zavoda za mirovinsko osiguranje" objavljuju se tromjesečno u digitalnom obliku [na internetskoj stranici Zavoda](#).

**Molimo korisnike da pri korištenju podataka navedu izvor.**

**ISSN 1334-806X**

Zagreb, srpanj 2016.

## SADRŽAJ

	stranica
OBRAZLOŽENJE	IV.
PREDGOVOR	V.
<b>I. OSIGURANICI U SUSTAVU GENERACIJSKE SOLIDARNOSTI</b>	
<i>Tablica 1. <a href="#">Osiguranici prema godinama i osnovama osiguranja</a></i>	<i>1</i>
<i>Tablica 2. <a href="#">Osiguranici prema osnovama osiguranja i spolu</a></i>	<i>2</i>
<i>Tablica 3. <a href="#">Osiguranici prema osnovama osiguranja i godinama života</a></i>	<i>3</i>
<i>Tablica 4. <a href="#">Osiguranici prema djelatnosti i spolu</a></i>	<i>4</i>
<i>Tablica 5. <a href="#">Osiguranici prema područnim službama i područnim uredima te osnovama osiguranja</a></i>	<i>5</i>
<i>Tablica 6. <a href="#">Osiguranici prema županijama i osnovama osiguranja</a></i>	<i>6</i>
<i>Tablica 6a. <a href="#">Osiguranici prema županijama i spolu</a></i>	<i>7</i>
<i>Tablica 7. <a href="#">Kretanje broja osiguranika prema godinama i mjesecima</a></i>	<i>8</i>
<i>Tablica 7a. <a href="#">Osiguranici prema dobnim skupinama i spolu</a></i>	<i>9</i>
<b>II. KORISNICI PRAVA</b>	
<i>Tablica 8. <a href="#">Korisnici mirovina prema godinama i osnovama osiguranja</a></i>	<i>10</i>
<b>KORISNICI MIROVINA I PROSJEČNE MIROVINE za lipanj 2016. (isplata u srpnju 2016.)</b>	
<i>Tablica 9. <a href="#">Korisnici mirovina koji su pravo na mirovinu ostvarili prema Zakonu o mirovinskom osiguranju i vrsti mirovine prema osnovama osiguranja</a></i>	<i>11</i>
<i>Tablica 9a. <a href="#">Korisnici mirovina koji su pravo na mirovinu ostvarili prema Zakonu o pravima iz mirovinskog osiguranja djelatnih vojnih osoba, policijskih službenika i ovlaštenih službenih osoba – DVO</a></i>	<i>11</i>
<i>Tablica 9b. <a href="#">Korisnici mirovina koji su pravo na mirovinu ostvarili prema Zakonu o pravima hrvatskih branitelja iz Domovinskog rata i članova njihovih obitelji - ZOPHBDR</a></i>	<i>12</i>
<i>Tablica 9c. <a href="#">Korisnici mirovina koji su pravo na mirovinu ostvarili prema Ugovoru između Republike Hrvatske i Bosne i Hercegovine o suradnji na području prava stradalnika rata u Bosni i Hercegovini koji su bili pripadnici HVO-a i članova njihovih obitelji - HVO</a></i>	<i>12</i>
<i>Tablica 9c/1. <a href="#">Odnosi broja osiguranika i korisnika mirovina, te udjeli mirovina u prosječnoj mjesečnoj isplaćenju neto plaći Republike Hrvatske</a></i>	<i>12</i>
<i>Tablica 9d. <a href="#">Korisnici mirovina i prosječne mirovine kojima je obustavljena isplata mirovine zbog nedostavljenog OIB-a s prebivalištem u Republici Hrvatskoj - ZOMO</a></i>	<i>13</i>
<i>Tablica 9e. <a href="#">Korisnici mirovina i prosječne mirovine kojima je obustavljena isplata mirovine zbog nedostavljenog OIB-a, a mirovine im se upućuju u inozemstvo - ZOMO</a></i>	<i>13</i>

<b>Tablica 9f.</b>	<a href="#"><u>Korisnici mirovina i prosječne mirovine (ukupno) u koje su uključeni korisnici kojima je obustavljena isplata mirovine zbog nedostavljenog OIB-a (korisnici mirovina s prebivalištem u Republici Hrvatskoj i korisnici mirovina kojima se mirovina upućuje u inozemstvo) - ZOMO</u></a>	13
<b>Tablica 9g.</b>	<a href="#"><u>Korisnici mirovina i prosječne mirovine u koje su uključeni korisnici kojima je obustavljena isplata mirovine zbog nedostavljenog OIB-a - ZOMO</u></a>	14
<b>Tablica 9g. II.</b>	<a href="#"><u>Korisnici mirovina i prosječne mirovine u koje su uključeni korisnici kojima je obustavljena isplata mirovine zbog nedostavljenog OIB-a - DVO</u></a>	14
<b>Tablica 9g. III.</b>	<a href="#"><u>Korisnici mirovina i prosječne mirovine u koje su uključeni korisnici kojima je obustavljena isplata mirovine zbog nedostavljenog OIB-a - ZOPHDR</u></a>	14
<b>Tablica 9g. IV.</b>	<a href="#"><u>Korisnici mirovina i prosječne mirovine u koje su uključeni korisnici kojima je obustavljena isplata mirovine zbog nedostavljenog OIB-a - HVO</u></a>	14
<b>Tablica 10.</b>	<a href="#"><u>Korisnici mirovina prema vrstama i svotama mirovina - ZOMO</u></a>	15
<b>Tablica 10a.</b>	<a href="#"><u>Korisnici mirovina prema vrstama i svotama mirovina koji su pravo na mirovinu ostvarili do 31.12.1998.</u></a>	16
<b>Tablica 10b.</b>	<a href="#"><u>Korisnici mirovina prema vrstama i svotama mirovina koji su pravo na mirovinu ostvarili od 1.1.1999.</u></a>	17
<b>Tablica 10c.</b>	<a href="#"><u>Korisnici mirovina prema vrstama i svotama mirovina, koji su pravo na mirovinu ostvarili prema Zakonu o pravima DVO</u></a>	18
<b>Tablica 10d.</b>	<a href="#"><u>Korisnici mirovina prema vrstama i svotama mirovina, koji su pravo na mirovinu ostvarili prema ZOPHBDR</u></a>	19
<b>Tablica 10e.</b>	<a href="#"><u>Korisnici mirovina prema vrstama i svotama mirovina ostvarenih prema Ugovoru između Republike Hrvatske i Bosne i Hercegovine o suradnji na području prava stradalnika rata u Bosni i Hercegovini koji su bili pripadnici HVO-a i članova njihovih obitelji (HVO)</u></a>	20

**PROSJEČAN BROJ KORISNIKA MIROVINA I PROSJEČNE MIROVINE PREMA VRSTAMA MIROVINA za razdoblje I.-VI. 2016.**

<b>Tablica 11.</b>	<a href="#"><u>Korisnici mirovina prema Zakonu o mirovinskom osiguranju</u></a>	21
<b>Tablica 11a.</b>	<a href="#"><u>Djelatne vojne osobe, policijski službenici i ovlaštene službene osobe-DVO</u></a>	21
<b>Tablica 11b.</b>	<a href="#"><u>Hrvatski branitelji iz Domovinskog rata i članovi njihovih obitelji</u></a>	21
<b>Tablica 11c.</b>	<a href="#"><u>Korisnici mirovina ostvarenih prema Ugovoru između Republike Hrvatske i Bosne i Hercegovine o suradnji na području prava stradalnika rata u Bosni i Hercegovini koji su bili pripadnici HVO-a i članova njihovih obitelji</u></a>	21

**KORISNICI MIROVINA PREMA GODINAMA, VRSTAMA MIROVINA, PROSJEČNIM MIROVINAMA I ZAKONIMA PREMA KOJIMA SU MIROVINE OSTVARENE**

<b>Tablica 12.</b>	<a href="#"><u>Mirovine ostvarene prema Zakonu o mirovinskom osiguranju-ZOMO</u></a>	22
<b>Tablica 12a.</b>	<a href="#"><u>Mirovine ostvarene prema Zakonu o pravima DVO</u></a>	22
<b>Tablica 12b.</b>	<a href="#"><u>Mirovine ostvarene prema ZOPHBDR</u></a>	22

<b>Tablica 12c.</b> <u>Mirovine ostvarene prema Ugovoru između Republike Hrvatske i Bosne i Hercegovine o suradnji na području prava stradalnika rata u Bosni i Hercegovini koji su bili pripadnici HVO-a i članova njihovih obitelji</u>	22
<b>Tablica 13.</b> <u>Kretanje sveukupnog broja korisnika mirovina prema godinama i mjesecima</u>	23
<b>Tablica 14.</b> <u>Korisnici mirovina prema dobnim skupinama i spolu - ZOMO</u>	24
<b>Tablica 14a.</b> <u>Korisnici mirovina prema dobnim skupinama i spolu, koji su pravo na mirovinu ostvarili prema Zakonu o pravima DVO</u>	25
<b>Tablica 14b.</b> <u>Korisnici mirovina prema dobnim skupinama i spolu, koji su pravo na mirovinu ostvarili prema ZOPHBDR</u>	26
<b>Tablica 14c.</b> <u>Korisnici mirovina prema godinama mirovinskog staža i spolu – ZOM O</u>	27
<b>Tablica 14d.</b> <u>Korisnici mirovina prema godinama mirovinskog staža i spolu, koji su pravo na mirovinu ostvarili prema Zakonu o pravima DVO</u>	28
<b>Tablica 14e.</b> <u>Korisnici mirovina prema godinama mirovinskog staža i spolu, koji su pravo na mirovinu ostvarili prema ZOPHBDR</u>	29
<b>Tablica 15.</b> <u>Korisnici invalidskih mirovina prema mirovinskim faktorima za lipanj 2016. (isplata u srpnju 2016.)</u>	30
<b>Tablica 15a.</b> <u>Korisnici invalidskih mirovina prema mirovinskim faktorima - DVO, za lipanj 2016. (isplata u srpnju 2016.)</u>	31
<b>Tablica 15b.</b> <u>Korisnici invalidskih mirovina prema mirovinskim faktorima - ZOPHBDR, za lipanj 2016. (isplata u srpnju 2016.)</u>	31
<b>Tablica 16.</b> <u>Korisnici najviše mirovine kojima je mirovina određena prema zakonu koji se primjenjivao do 31.12.1998., za lipanj 2016. (isplata u srpnju 2016.)</u>	32
<b>Tablica 16a.</b> <u>Korisnici minimalne mirovine kojima je mirovina određena prema zakonu koji se primjenjivao do 31.12.1998., za lipanj 2016. (isplata u srpnju 2016.)</u>	32
<b>Tablica 16b.</b> <u>Korisnici najviše mirovine kojima je mirovina određena prema Zakonu o najvišoj mirovini za lipanj 2016. (isplata u srpnju 2016.)</u>	32
<b>Tablica 16c.</b> <u>Korisnici najniže mirovine kojima je mirovina određena prema ZOMO za lipanj 2016. (isplata u srpnju 2016.)</u>	32
<b>Tablica 17.</b> <u>Korisnici kojima su mirovine priznate i / ili određene prema posebnim propisima</u>	33
<b>Tablica 17a.</b> <u>Korisnici mirovina kojima je mirovina priznata prema međunarodnim ugovorima</u>	33

**KORISNICI OSTALIH PRAVA IZ MIROVINSKOG OSIGURANJA  
za lipanj 2016. (isplata u srpnju 2016.)**

<b>Tablica 18.</b> <u>Korisnici kojima se uz mirovinu isplaćuje zaštitni dodatak ostvaren prema zakonima koji su se primjenjivali do 31.12.1998.</u>	34
<b>Tablica 18a.</b> <u>Naknada za tjelesno oštećenje ostvarena prema ZOMIO koji se primjenjivao do 31. prosinca 1998.</u>	34
<b>Tablica 18b.</b> <u>Naknada za tjelesno oštećenje prema ZOMO</u>	34

<b>Tablica 18c.</b>	<a href="#"><u>Naknada za tjelesno oštećenje ostvarena prema ZOMIO i ZOMO</u></a>	34
<b>Tablica 18d.</b>	<a href="#"><u>Doplatak za pomoć i njegu ostvaren prema ZOMIO koji se primjenjivao do 31. prosinca 1998.</u></a>	34
<b>Tablica 19.</b>	<a href="#"><u>Prosječni mirovinski staž korisnika mirovina - ZOMO</u></a>	35
<b>Tablica 19a.</b>	<a href="#"><u>Prosječna dob korisnika mirovina - ZOMO</u></a>	35
<b>Tablica 19b.</b>	<a href="#"><u>Broj godina korištenja prava na mirovinu - ZOMO</u></a>	35
<b>Tablica 19c.</b>	<a href="#"><u>Prosječni mirovinski staž korisnika mirovina koji su pravo na mirovinu ostvarili u 2016. godini - novi korisnici</u></a>	35
<b>Tablica 19d.</b>	<a href="#"><u>Prosječna dob korisnika mirovina koji su pravo na mirovinu ostvarili u 2016. godini - novi korisnici</u></a>	35
<b>Tablica 19e.</b>	<a href="#"><u>Korisnici koji su pravo na mirovinu prvi puta ostvarili u 2016. godini prema Zakonu o mirovinskom osiguranju - novi korisnici</u></a>	36
<b>Tablica 19f.</b>	<a href="#"><u>Korisnici koji su pravo na mirovinu prvi puta ostvarili u 2016. godini prema Zakonu o mirovinskom osiguranju - novi korisnici, bez korisnika mirovina koji su mirovinu ostvarili prema međunarodnim ugovorima</u></a>	36
<b>Tablica 19g.</b>	<a href="#"><u>Korisnici mirovina kojima je u 2016. godini prestalo pravo na mirovinu - uzrok smrt</u></a>	37
<b>Tablica 20.</b>	<a href="#"><u>Korisnici mirovina prema vrstama mirovina, spolu, prosječnoj mirovini i prosječnom stažu – ZOMO</u></a>	38
<b>Tablica 20a.</b>	<a href="#"><u>Korisnici mirovina prema vrstama mirovina, spolu, prosječnoj mirovini i prosječnom stažu koji su pravo na mirovinu ostvarili do 31.12.1998.</u></a>	38
<b>Tablica 20b.</b>	<a href="#"><u>Korisnici mirovina prema vrstama mirovina, spolu, prosječnoj mirovini i prosječnom stažu koji su pravo na mirovinu ostvarili od 1.1.1999.</u></a>	38
<b>Tablica 20c.</b>	<a href="#"><u>Korisnici mirovina prema vrstama mirovina, spolu, prosječnoj mirovini i prosječnom stažu koji su pravo na mirovinu ostvarili prema Zakonu o pravima iz mirovinskog osiguranja djelatnih vojnih osoba, policijskih službenika i ovlaštenih službenih osoba – DVO</u></a>	39
<b>Tablica 20d.</b>	<a href="#"><u>Korisnici mirovina prema vrstama mirovina, spolu, prosječnoj mirovini i prosječnom stažu koji su pravo na mirovinu ostvarili prema Zakonu o pravima hrvatskih branitelja iz Domovinskog rata i članova njihovih obitelji - ZOPHBDR</u></a>	39
<b>Tablica 20e.</b>	<a href="#"><u>Korisnici mirovina prema vrstama mirovina, spolu, prosječnoj mirovini i prosječnom stažu koji su pravo na mirovinu ostvarili prema Ugovoru između Republike Hrvatske i Bosne i Hercegovine o suradnji na području prava stradalnika rata u Bosni i Hercegovini koji su bili pripadnici Hrvatskog vijeća obrane i članova njihovih obitelji – HVO</u></a>	39
<b>Tablica 21.</b>	<a href="#"><u>Korisnici mirovina prema vrstama mirovina, područnim službama i područnim uredima - ZOMO</u></a>	40
<b>Tablica 21a.</b>	<a href="#"><u>Korisnici mirovina prema vrstama mirovina, područnim službama i područnim uredima koji su pravo na mirovinu ostvarili prema Zakonu o pravima iz mirovinskog osiguranja djelatnih vojnih osoba, policijskih službenika i ovlaštenih službenih osoba – DVO</u></a>	41

<b>Tablica 21b.</b> <a href="#"><u>Korisnici mirovina prema vrstama mirovina, područnim službama i područnim uredima koji su pravo na mirovinu ostvarili prema Zakonu o pravima hrvatskih branitelja iz Domovinskog rata i članova njihovih obitelji - ZOPHBDR</u></a>	42
<b>Tablica 21c.</b> <a href="#"><u>Korisnici mirovina prema vrstama mirovina, područnim službama i područnim uredima koji su pravo na mirovinu ostvarili prema Ugovoru između Republike Hrvatske i Bosne i Hercegovine o suradnji na području prava stradalnika rata u Bosni i Hercegovini koji su bili pripadnici Hrvatskog vijeća obrane i članova njihovih obitelji – HVO</u></a>	43
<b>Tablica 22.</b> <a href="#"><u>Korisnici mirovina prema vrstama mirovina i županijama- ZOMO</u></a>	44
<b>Tablica 22a.</b> <a href="#"><u>Korisnici mirovina prema vrstama mirovina i županijama koji su pravo na mirovinu ostvarili prema Zakonu o pravima iz mirovinskog osiguranja djelatnih vojnih osoba, policijskih službenika i ovlaštenih službenih osoba – DVO</u></a>	45
<b>Tablica 22b.</b> <a href="#"><u>Korisnici mirovina prema vrstama mirovina i županijama koji su pravo na mirovinu ostvarili prema Zakonu o pravima hrvatskih branitelja iz Domovinskog rata i članova njihovih obitelji - ZOPHBDR</u></a>	46
<b>Tablica 22c.</b> <a href="#"><u>Korisnici mirovina prema vrstama mirovina i županijama koji su pravo na mirovinu ostvarili prema Ugovoru između Republike Hrvatske i Bosne i Hercegovine o suradnji na području prava stradalnika rata u Bosni i Hercegovini koji su bili pripadnici Hrvatskog vijeća obrane i članova njihovih obitelji – HVO</u></a>	47

### III. AKTUALNA VRIJEDNOST MIROVINE I NAJNIŽE MIROVINE, TE POSTOTAK USKLAĐIVANJA

<b>Tablica 23.</b> _____	48
<b>Tablica 24.</b> <a href="#"><u>Broj korisnika kojima se mirovina isplaćivala u inozemstvo u 2016. prema državama i vrstama mirovina</u></a>	49

### IV. DOPLATAK ZA DJECU

<b>Tablica 25.</b> <a href="#"><u>Korisnici doplatka za djecu i broj djece prema godinama</u></a>	50
<b>Tablica 25a.</b> <a href="#"><u>Broj korisnika, djece i prosječne svote doplatka za djecu</u></a>	50
<b>Tablica 26.</b> <a href="#"><u>Kretanje broja korisnika doplatka za djecu i broja djece prema godinama i mjesecima</u></a>	51
<b>Tablica 27.</b> <a href="#"><u>Korisnici doplatka za djecu, broj djece i prosječne mjesečne svote doplatka za djecu prema područnim službama i područnim uredima</u></a>	52

<b>Tablica 28.</b> <u>Korisnici doplatka za djecu, broj djece i prosječne mjesečne svote doplatka za djecu prema županijama</u>	<u>53</u>
---	-----------

**V. FINANCIJSKI PODACI  
RASHODI HRVATSKOG ZAVODA ZA MIROVINSKO OSIGURANJE**

<b>Tablica 29.</b> <u>Rashodi za mirovine i mirovinska primanja</u>	<u>54</u>
---	-----------

<b>Tablica 29a.</b> <u>Rashodi za doplatak za djecu</u>	<u>54</u>
---	-----------

<u>Rječnik kratica koje se koriste u "Statističkim informacijama Hrvatskog zavoda za mirovinsko osiguranje"</u>	<u>55</u>
---	-----------

<u>Osnovni pojmovi iz mirovinskog osiguranja prema abecedi</u>	<u>56</u>
--	-----------



## O B R A Z L O Ž E N J E

### provedbe Zakona o mirovinskom osiguranju (Narodne novine broj 157/2013)

U obradi mirovina **za prosinac 2013. (isplata u siječnju 2014.)** zbog nedostavljenog OIB-a Zavodu obustavljena je isplata mirovina za **26932** korisnika mirovina i mirovinskih primanja (1058 korisnika s prebivalištem u Republici Hrvatskoj i 25874 u inozemstvu).

U obradi mirovina **za prosinac 2014. (isplata u siječnju 2015.)** zbog nedostavljenog OIB-a Zavodu obustavljena je isplata mirovina za **2848** korisnika mirovina i mirovinskih primanja (77 korisnika s prebivalištem u Republici Hrvatskoj i 2771 u inozemstvu).

U obradi mirovina **za prosinac 2015. (isplata u siječnju 2016.)** zbog nedostavljenog OIB-a Zavodu obustavljena je isplata mirovina za **1886** korisnika mirovina i mirovinskih primanja (36 korisnika s prebivalištem u Republici Hrvatskoj i 1850 u inozemstvu).

U obradi mirovina **za lipanj 2016. (isplata u srpnju 2016.)** zbog nedostavljenog OIB-a Zavodu obustavljena je isplata mirovina za **1680** korisnika mirovina i mirovinskih primanja (31 korisnik s prebivalištem u Republici Hrvatskoj i 1649 u inozemstvu).

Zbog toga podaci o ovim korisnicima nisu sadržani u tablicama Statističkih informacija Hrvatskog zavoda za mirovinsko osiguranje br. 2/2016.

Korisnici mirovina i mirovinskih primanja koji na temelju primljenih obavijesti o dostavi OIB-a pribave i Zavodu dostave OIB ponovno će biti uključeni u isplatu sa svim neisplaćenim mirovinama i mirovinskim primanjima te će biti uključeni i u sve službene evidencije Zavoda - **članak 95. Zakona o mirovinskom osiguranju**, Narodne novine, br. 157/2013.

## PREDGOVOR

Radi što bolje informiranosti i dostupnosti statističkih podataka Hrvatskog zavoda za mirovinsko osiguranje svim zainteresiranim korisnicima, u 2003. godini pokrenut je projekt izdavanja biltena sa statističkim podacima koji se vode i obrađuju u Zavodu. Prvi broj 'Statističkih informacija Hrvatskog zavoda za mirovinsko osiguranje' tiskan je u svibnju 2003., i do broja 8 iz 2003. izlazio je kao mjesečnik, a nakon toga tromjesečno. Od broja 1/2010.- travanj 2010., 'Statističke informacije Hrvatskog zavoda za mirovinsko osiguranje' [izlaze isključivo u digitalnom obliku](#) te su kao i do sada [javno dostupne na internetskim stranicama Zavoda](#).

U biltenu "Statističke informacije Hrvatskog zavoda za mirovinsko osiguranje" objavljuju se statistički podaci iz područja mirovinskog osiguranja i doplatka za djecu u Republici Hrvatskoj. Radi cjelovitijeg pregleda kretanja na području mirovinskog osiguranja i doplatka za djecu, objavljuju se i višegodišnji podaci o korisnicima i osiguranicima.

U ovom broju "Statističkih informacija Hrvatskog zavoda za mirovinsko osiguranje" nalaze se podaci o osiguranicima u obveznom mirovinskom osiguranju na temelju generacijske solidarnosti prema godinama, osnovama osiguranja, spolu, djelatnostima, županijama i područnim službama/uredima Zavoda. Isto tako, dan je pregled korisnika prava iz mirovinskog osiguranja prema godinama i osnovama osiguranja, prosječnoj mirovini, prema vrstama mirovina, korisnicima najviše i najniže mirovine, korisnicima mirovina koji su pravo ostvarili prema povoljnijim uvjetima, prosječne mirovinske staže te prosječnoj dobi korisnika mirovina i broju korisnika mirovina prema područnim službama/uredima i županijama te ostalom.

U ovaj su broj uključeni, uz ostale, i podaci o: broju osiguranika prema godinama i osnovama osiguranja (stanje na dan 31. prosinca, od 2001. do 2015. godine), broju osiguranika prema osnovama osiguranja i spolu (stanje na dan 30. lipnja 2016.), korisnicima mirovina prema godinama i osnovama osiguranja (stanje na dan 31. prosinca, od 2001. do 2015. godine), prosječnim mirovinama prema godinama i vrstama (od 2011. do 2015.). Također su uvršteni i podaci o aktualnoj vrijednosti mirovine i postotku usklađivanja mirovina od siječnja 1999. do siječnja 2016. U dijelu o doplatku za djecu nalaze se podaci o broju korisnika doplatka za djecu i broju djece prema godinama (stanje na dan 31. prosinca, od 2001. do 2015. godine), prosječnom broju korisnika, djece i prosječnim svotama doplatka za djecu (za razdoblje od 2012. do razdoblja I.-VI. 2016.) te kretanjima prema mjesecima (od siječnja 2012. do srpnja 2016.), područnim službama/uredima i županijama s prosječnom mjesečnom svotom doplatka (stanje na dan 30. lipnja 2016.).

Radi lakšeg snalaženja pripremljen je i pregled osnovnih pojmova iz mirovinskog osiguranja prema abecedi.

Tiskovine Zavoda, uključujući i "[Statističke informacije Hrvatskog zavoda za mirovinsko osiguranje](#)", dostupne su u digitalnom obliku, na internetskoj stranici [www.mirovinsko.hr](http://www.mirovinsko.hr), u potkategoriji "[Publikacije](#)", a moguće je i [prijaviti se na uslugu slanja obavijesti o objavi novoga broja elektroničkom poštom](#).

Zagreb, srpanj 2016.

urednik

Goran Krstičević

## I. OSIGURANICI U SUSTAVU GENERACIJSKE SOLIDARNOSTI

## OSIGURANICI PREMA GODINAMA I OSNOVAMA OSIGURANJA

Tablica 1.

Stanje: 31. prosinca

Godine	Radnici kod pravnih i fizičkih osoba (bivši Fond radnika)		Obrtnici (bivši Fond samostalnih privrednika)		Poljoprivrednici (bivši Fond individualnih poljoprivrednika)		Ukupno	
	Broj osiguranika	Lančani indeks	Broj osiguranika	Lančani indeks	Broj osiguranika	Lančani indeks	Broj osiguranika	Lančani indeks
0	1	2	3	4	5	6	7	8
2001.	1249709	102,1	78783	101,9	73610	93,2	<b>1402102</b>	<b>101,6</b>
2002.	1274293	102,0	80471	102,1	67217	91,3	<b>1421981</b>	<b>101,4</b>
2003.	1301994	102,2	82775	102,9	59226	88,1	<b>1443995</b>	<b>101,5</b>
2004.	1324474	101,7	83840	101,3	51791	87,4	<b>1460105</b>	<b>101,1</b>
2005.	1368402	103,3	83749	99,9	46726	90,2	<b>1498877</b>	<b>102,7</b>
2006.	1412215	103,2	82736	98,8	43219	92,5	<b>1538170</b>	<b>102,6</b>
2007.	1457676	103,2	81963	99,1	39824	92,1	<b>1579463</b>	<b>102,7</b>
2008.	1488922	102,1	79149	96,6	36777	92,3	<b>1604848</b>	<b>101,6</b>
2009.	1421376	95,5	75051	94,8	33806	91,9	<b>1530233</b>	<b>95,4</b>
2010.	1373044	96,6	70616	94,1	31703	93,8	<b>1475363</b>	<b>96,4</b>
2011.	1369757	99,8	67998	96,3	30378	95,8	<b>1468133</b>	<b>99,5</b>
2012.	1339933	97,8	65252	96,0	27555	90,7	<b>1432740</b>	<b>97,6</b>
2013.*	1314437	98,1	62399	95,6	23795	86,4	<b>1400631</b>	<b>97,8</b>
2014.	1315535	100,1	59951	96,1	21914	92,1	<b>1397400</b>	<b>99,8</b>
2015.	1335247	101,5	57696	96,2	20694	94,4	<b>1413637</b>	<b>101,2</b>

\* Dopuna metodologije vođenja podataka o osiguranicima.

## Kretanje broja osiguranika prema godinama

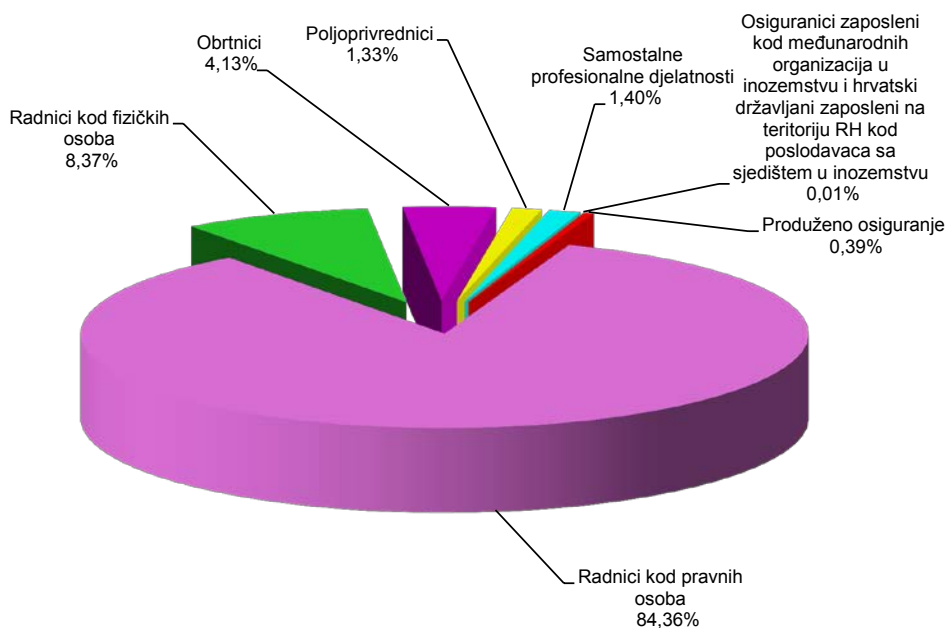


**OSIGURANICI PREMA OSNOVAMA OSIGURANJA I SPOLU**

Tablica 2.

Red. br.	Osnove osiguranja	Stanje 30. lipnja 2016.		
		Muškarci	Žene	Ukupno
0	1	2	3	4
1.	Radnici kod pravnih osoba	657087	607453	<b>1264540</b>
2.	Radnici kod fizičkih osoba	61401	64109	<b>125510</b>
3.	Obrtnici	41821	20025	<b>61846</b>
4.	Poljoprivrednici	13094	6804	<b>19898</b>
5.	Samostalne profesionalne djelatnosti	12699	8328	<b>21027</b>
6.	Osiguranci zaposleni kod međunarodnih organizacija u inozemstvu i hrvatski državljani zaposleni na teritoriju RH kod poslodavaca sa sjedištem u inozemstvu	185	13	<b>198</b>
7.	Produženo osiguranje	2921	2982	<b>5903</b>
<b>UKUPNO</b>		<b>789208</b>	<b>709714</b>	<b>1498922</b>

**Osiguranci prema osnovama osiguranja - ukupno**



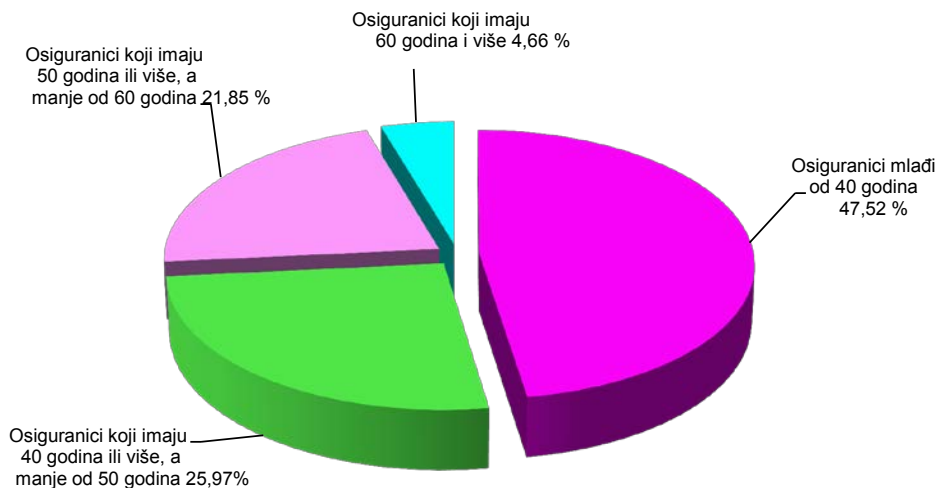
**OSIGURANICI PREMA OSNOVAMA OSIGURANJA I GODINAMA ŽIVOTA**

Tablica 3.

Stanje: 30. lipnja 2016.

Red. br.	Osnove osiguranja	Osiguranci mlađi od 40 godina	Osiguranci koji imaju 40 godina ili više, a manje od 50 godina	Osiguranci koji imaju 50 godina ili više, a manje od 60 godina	Osiguranci koji imaju 60 godina i više	Ukupno
0	1	2	3	4	5	6
1.	Radnici kod pravnih osoba	599315	332174	277402	55649	<b>1264540</b>
2.	Radnici kod fizičkih osoba	79064	26498	17315	2633	<b>125510</b>
3.	Obrtnici	20852	19187	16771	5036	<b>61846</b>
4.	Poljoprivrednici	4268	5275	6998	3357	<b>19898</b>
5.	Samostalne profesionalne djelatnosti	7871	4760	5845	2551	<b>21027</b>
6.	Osiguranci zaposleni kod međunarodnih organizacija u inozemstvu i hrvatski državljani	59	37	55	47	<b>198</b>
7.	Produženo osiguranje	860	1353	3102	588	<b>5903</b>
<b>UKUPNO</b>		<b>712289</b>	<b>389284</b>	<b>327488</b>	<b>69861</b>	<b>1498922</b>

**Struktura osiguranika prema godinama života**



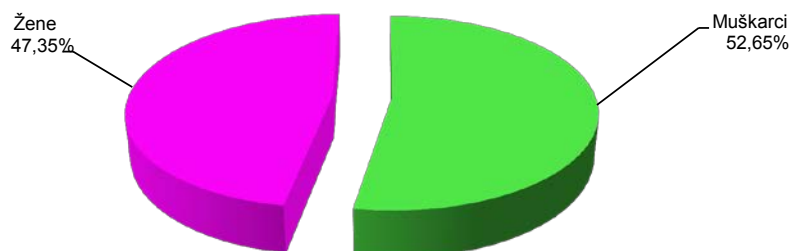
## OSIGURANICI PREMA DJELATNOSTI I SPOLU

Tablica 4.

Stanje: 30. lipnja 2016.

Red. br.	Područja	Nacionalna klasifikacija djelatnosti - NKD 2007.	Muškarci	Žene	Ukupno
0	1	2	3	4	5
1.	A	Poljoprivreda, šumarstvo i ribarstvo	38370	17374	<b>55744</b>
2.	B	Rudarstvo i vađenje	3642	496	<b>4138</b>
3.	C	Prerađivačka industrija	154037	86669	<b>240706</b>
4.	D	Opskrba el. energijom, plinom, parom i klimatizacija	11474	3244	<b>14718</b>
5.	E	Opskrba vodom; uklanjanje otpadnih voda, gospodarenje otpadom te djelatnosti sanacije okoliša	17181	4797	<b>21978</b>
6.	F	Građevinarstvo	84806	11610	<b>96416</b>
7.	G	Trgovina na veliko i na malo; popravak motornih vozila i motocikala	111635	129017	<b>240652</b>
8.	H	Prijevoz i skladištenje	57593	16641	<b>74234</b>
9.	I	Djelatnosti pružanja smještaja te pripreme i usluživanja hrane	52560	61037	<b>113597</b>
10.	J	Informacije i komunikacije	23909	13724	<b>37633</b>
11.	K	Financijske djelatnosti i djelatnosti osiguranja	15670	31284	<b>46954</b>
12.	L	Poslovanje nekretninama	10299	5267	<b>15566</b>
13.	M	Stručne, znanstvene i tehničke djelatnosti	41144	39714	<b>80858</b>
14.	N	Administrativne i pomoćne uslužne djelatnosti	29296	22612	<b>51908</b>
15.	O	Javna uprava i obrana; obvezno socijalno osiguranje	65634	59071	<b>124705</b>
16.	P	Obrazovanje	24034	84027	<b>108061</b>
17.	Q	Djelatnost zdravstvene zaštite i socijalne skrbi	21273	79613	<b>100886</b>
18.	R	Umjetnost, zabava i rekreacija	12988	15105	<b>28093</b>
19.	S	Ostale uslužne djelatnosti	12306	25153	<b>37459</b>
20.	T	Djelatnost kućanstva kao poslodavca; djelatnost kućanstva koja proizvode različitu robu i obavljaju različite usluge za vlastite potrebe	417	2420	<b>2837</b>
21.	U	Djelatnost izvanteritorijalnih organizacija i tijela	152	172	<b>324</b>
22.		Nepoznate - neprevedene šifre djelatnosti	788	667	<b>1455</b>
<b>UKUPNO</b>			<b>789208</b>	<b>709714</b>	<b>1498922</b>

## Struktura osiguranika prema spolu



### OSIGURANICI PREMA PODRUČNIM SLUŽBAMA I PODRUČNIM UREDIMA TE OSNOVAMA OSIGURANJA

Tablica 5.

Stanje: 30. lipnja 2016.

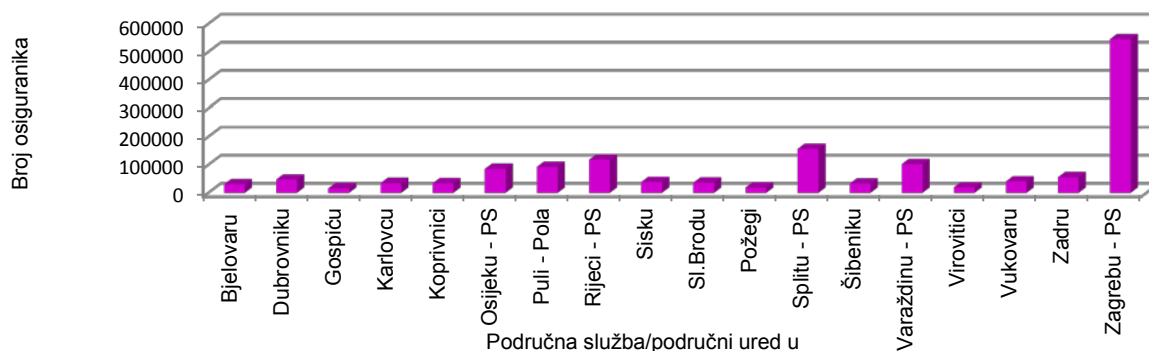
Redni broj	Područna služba / područni ured u*	O s n o v e o s i g u r a n j a							
		Radnici kod pravnih osoba	Radnici kod fizičkih osoba	Obrtnici	Poljoprivrednici	Samostalne profesionalne djelatnosti	Osiguranci zaposleni kod međ. org. u inozemstvu i hrvatski državljani zaposleni na teritoriju RH kod poslodavaca sa sjedištem u inozemstvu	Produženo osiguranje	Ukupno
0	1	2	3	4	5	6	7	8	9
1.	Bjelovaru	23888	2617	906	2204	361	0	130	<b>30106</b>
2.	Dubrovniku	37434	4879	2668	433	1307	11	265	<b>46997</b>
3.	Gospiću	12650	2239	882	238	95	3	53	<b>16160</b>
4.	Karlovcu	28153	3749	1477	353	323	1	129	<b>34185</b>
5.	Koprivnici	27141	2208	998	2799	347	1	168	<b>33662</b>
6.	Osijeku - PS	72376	6390	2954	1950	898	0	299	<b>84867</b>
7.	Puli - Pola	71710	12265	6049	764	1058	11	390	<b>92247</b>
8.	Rijeci - PS	96344	10996	6503	236	2778	84	694	<b>117635</b>
9.	Sisku	31762	3479	1545	794	381	2	173	<b>38136</b>
10.	Sl.Brodu	28992	4085	1613	803	361	0	118	<b>35972</b>
11.	Požegi	15218	1810	743	534	304	0	80	<b>18689</b>
12.	Splitu - PS	124715	17711	8000	702	4143	25	838	<b>156134</b>
13.	Šibeniku	25648	4048	2344	163	424	4	91	<b>32722</b>
14.	Varaždinu - PS	87891	8136	3074	1950	699	3	243	<b>101996</b>
15.	Virovitici	14244	2527	843	1671	168	0	90	<b>19543</b>
16.	Vukovaru	32144	4018	1881	1666	350	4	137	<b>40200</b>
17.	Zadru	42552	6880	3428	358	1448	19	328	<b>55013</b>
18.	Zagrebu - PS	491678	27473	15938	2280	5582	30	1677	<b>544658</b>
	<b>UKUPNO</b>	<b>1264540</b>	<b>125510</b>	<b>61846</b>	<b>19898</b>	<b>21027</b>	<b>198</b>	<b>5903</b>	<b>1498922</b>

**Napomena:**

Podaci za Područni ured u Čakovcu, koji je djelomično u funkciji, uključeni su u podatke Područne službe u Varaždinu, a podaci za Područni ured u Zaboku, koji još nije u funkciji, uključeni su u podatke Područne službe u Zagrebu.

\* Prema Statutu Hrvatskog zavoda za mirovinsko osiguranje (NN 117/2012) status područne službe imaju: Osijek, Rijeka, Split, Varaždin i Zagreb. Ostale ustrojstvene jedinice Zavoda imaju status područnog ureda.

Osiguranci prema područnim službama i područnim uredima



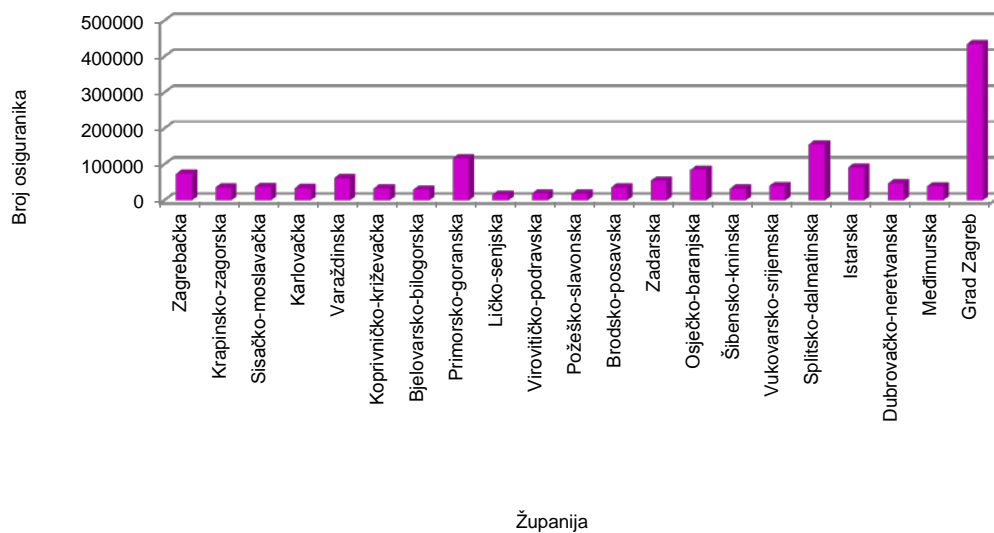
## OSIGURANICI PREMA ŽUPANIJAMA I OSNOVAMA OSIGURANJA

Tablica 6.

Stanje: 30. lipnja 2016.

Redni broj	Županija	Osnove osiguranja								
		Radnici kod pravnih osoba	Radnici kod fizičkih osoba	Obrtnici	Poljoprivrednici	Samostalne profesionalne djelatnosti	Osiguranci zaposleni kod međ. org. u inozemstvu i hrvatski državljani zaposleni na teritoriju RH kod poslodavaca sa sjedištem u inozemstvu	Proizvedeno osiguranje	Ukupno	
0	1	2	3	4	5	6	7	8	9	
1.	Zagrebačka	59435	7615	3999	1484	695		3	360	73591
2.	Krapinsko-zagorska	28700	4559	1939	291	292		0	106	35887
3.	Sisačko-moslavačka	31762	3479	1545	794	381		2	173	38136
4.	Karlovačka	28153	3749	1477	353	323		1	129	34185
5.	Varaždinska	53134	5451	2075	942	480		2	153	62237
6.	Koprivničko-križevačka	27141	2208	998	2799	347		1	168	33662
7.	Bjelovarsko-bilogorska	23888	2617	906	2204	361		0	130	30106
8.	Primorsko-goranska	96344	10996	6503	236	2778		84	694	117635
9.	Ličko-senjska	12650	2239	882	238	95		3	53	16160
10.	Virovitičko-podravsk	14244	2527	843	1671	168		0	90	19543
11.	Požeško-slavonska	15218	1810	743	534	304		0	80	18689
12.	Brodsko-posavska	28992	4085	1613	803	361		0	118	35972
13.	Zadarska	42552	6880	3428	358	1448		19	328	55013
14.	Osječko-baranjska	72376	6390	2954	1950	898		0	299	84867
15.	Šibensko-kninska	25648	4048	2344	163	424		4	91	32722
16.	Vukovarsko-srijemska	32144	4018	1881	1666	350		4	137	40200
17.	Splitsko-dalmatinska	124715	17711	8000	702	4143		25	838	156134
18.	Istarska	71710	12265	6049	764	1058		11	390	92247
19.	Dubrovačko-neretvanska	37434	4879	2668	433	1307		11	265	46997
20.	Međimurska	34757	2685	999	1008	219		1	90	39759
21.	Grad Zagreb	403543	15299	10000	505	4595		27	1211	435180
<b>UKUPNO</b>		<b>1264540</b>	<b>125510</b>	<b>61846</b>	<b>19898</b>	<b>21027</b>		<b>198</b>	<b>5903</b>	<b>1498922</b>

Osiguranci prema županijama



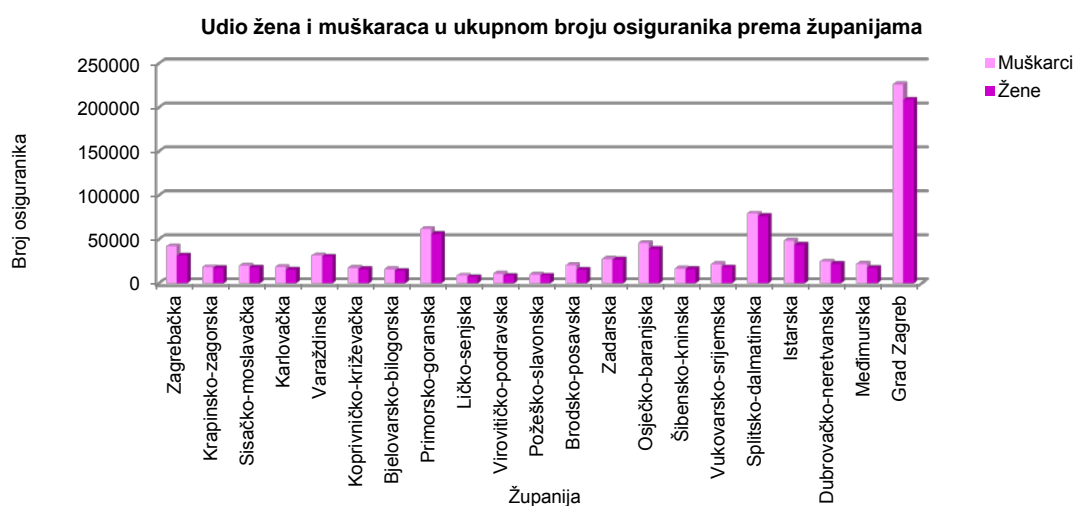


## OSIGURANICI PREMA ŽUPANIJAMA I SPOLU

Tablica 6 a.

Stanje: 30. lipnja 2016.

Red. br.	Županija	Muškarci	Udio muškaraca u ukupnom broju (u %)	Žene	Udio žena u ukupnom broju (u %)	Ukupno
0	1	2	3	4	5	6
1.	Zagrebačka	42036	57,12	31555	42,88	73591
2.	Krapinsko-zagorska	18456	51,43	17431	48,57	35887
3.	Sisačko-moslavačka	19943	52,29	18193	47,71	38136
4.	Karlovačka	18554	54,28	15631	45,72	34185
5.	Varaždinska	31706	50,94	30531	49,06	62237
6.	Koprivničko-križevačka	17508	52,01	16154	47,99	33662
7.	Bjelovarsko-bilogorska	16016	53,20	14090	46,80	30106
8.	Primorsko-goranska	61588	52,36	56047	47,64	117635
9.	Ličko-senjska	8782	54,34	7378	45,66	16160
10.	Virovitičko-podravska	10872	55,63	8671	44,37	19543
11.	Požeško-slavonska	9939	53,18	8750	46,82	18689
12.	Brodsko-posavska	20644	57,39	15328	42,61	35972
13.	Zadarska	27731	50,41	27282	49,59	55013
14.	Osječko-baranjska	45757	53,92	39110	46,08	84867
15.	Šibensko-kninska	16642	50,86	16080	49,14	32722
16.	Vukovarsko-srijemska	21806	54,24	18394	45,76	40200
17.	Splitsko-dalmatinska	79496	50,92	76638	49,08	156134
18.	Istarska	48465	52,54	43782	47,46	92247
19.	Dubrovačko-neretvanska	24779	52,72	22218	47,28	46997
20.	Međimurska	22171	55,76	17588	44,24	39759
21.	Grad Zagreb	226317	52,01	208863	47,99	435180
<b>UKUPNO</b>		<b>789208</b>	<b>52,65</b>	<b>709714</b>	<b>47,35</b>	<b>1498922</b>



**KRETANJE BROJA OSIGURANIKA PREMA GODINAMA I MJESECIMA**

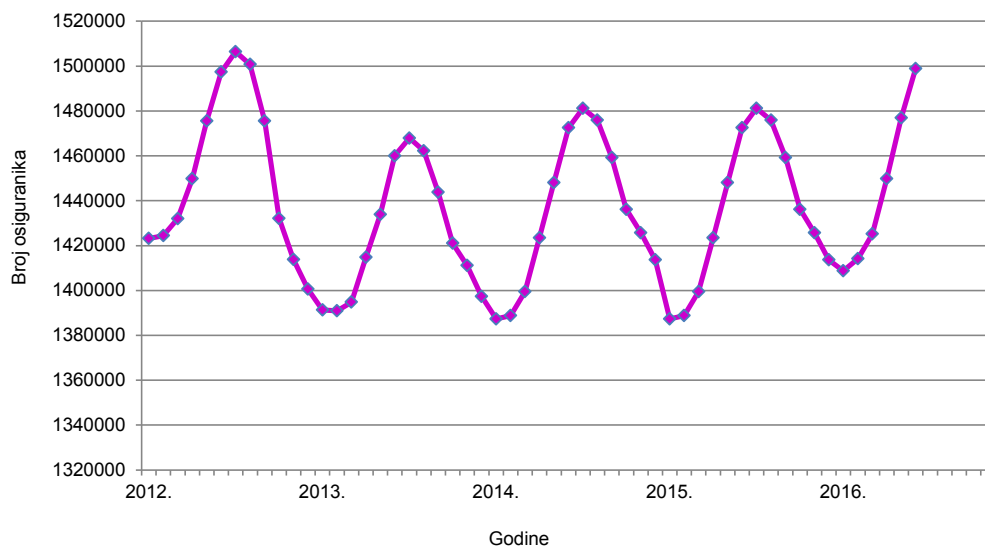
Tablica 7.

Stanje: 30. lipnja 2016.

Red. br.	Za mjesec	G o d i n e					Indeks 2016. 2015.
		2012.	2013.*	2014.	2015.	2016.	
0	1	2	3	4	5	6	7
1.	siječanj	1454695	1423210	1391288	1387337	1408790	101,5
2.	veljaču	1450081	1424402	1390898	1388803	1414115	101,8
3.	ožujak	1455433	1431939	1394788	1399509	1425201	101,8
4.	travanj	1474249	1449757	1414750	1423513	1449815	101,8
5.	svibanj	1493079	1475578	1433827	1448021	1476865	102,0
6.	lipanj	1511737	1497355	1460042	1472497	1498922	101,8
7.	srpanj	1516253	1506369	1467952	1481193		0,0
8.	kolovoz	1508144	1500744	1462281	1475914		0,0
9.	rujan *	1486424	1475496	1443744	1459211		0,0
10.	listopad	1464082	1432129	1421053	1436197		0,0
11.	studen	1451873	1413737	1411197	1425709		0,0
12.	prosinac	1432740	1400631	1397400	1413637		0,0

\* Dopuna metodologije vođenja podataka o osiguranicima, rujan 2013.

**Kretanje broja osiguranika prema godinama i mjesecima**



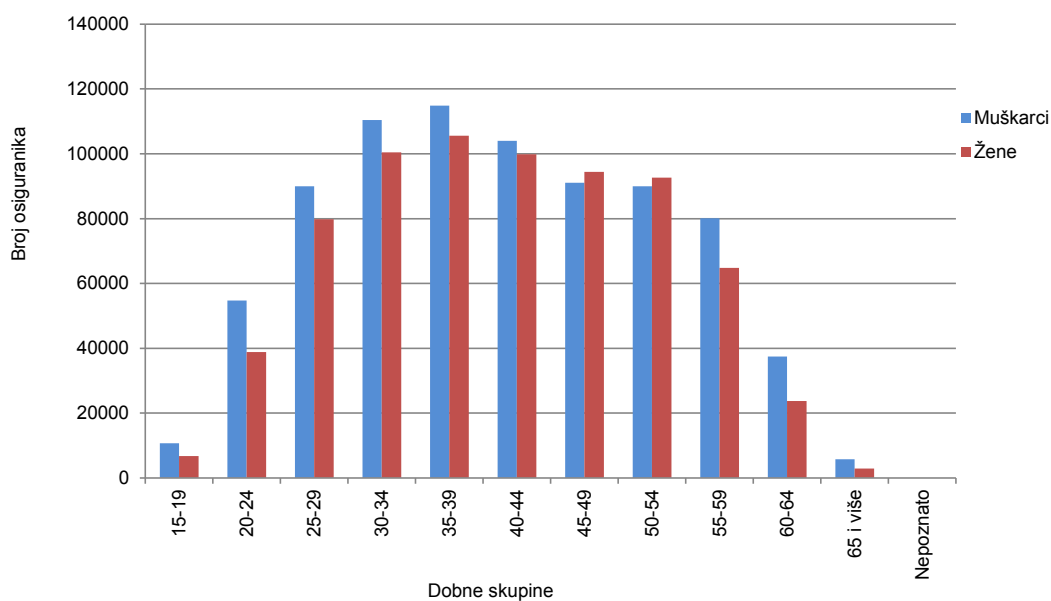
**OSIGURANICI PREMA DOBNIM SKUPINAMA I SPOLU**

Tablica 7 a.

Stanje: 30. lipnja 2016.

Red. br.	Dobne skupine	Muškarci		Žene		Ukupno	
		Broj osiguranika	Udio (u %)	Broj osiguranika	Udio (u %)	Broj osiguranika	Udio (u %)
0	1	2	3	4	5	6	7
1.	15-19	10706	1,36	6793	0,96	<b>17499</b>	<b>1,17</b>
2.	20-24	54754	6,94	38862	5,48	<b>93616</b>	<b>6,25</b>
3.	25-29	89991	11,40	79842	11,25	<b>169833</b>	<b>11,33</b>
4.	30-34	110459	14,00	100436	14,15	<b>210895</b>	<b>14,07</b>
5.	35-39	114864	14,55	105582	14,88	<b>220446</b>	<b>14,71</b>
6.	40-44	104001	13,18	99802	14,06	<b>203803</b>	<b>13,60</b>
7.	45-49	91097	11,54	94384	13,30	<b>185481</b>	<b>12,37</b>
8.	50-54	89994	11,40	92610	13,05	<b>182604</b>	<b>12,18</b>
9.	55-59	80103	10,15	64781	9,13	<b>144884</b>	<b>9,67</b>
10.	60-64	37461	4,75	23761	3,35	<b>61222</b>	<b>4,08</b>
11.	65 i više	5778	0,73	2861	0,40	<b>8639</b>	<b>0,58</b>
12.	Nepoznato	0	0,00	0	0,00	<b>0</b>	<b>0,00</b>
<b>UKUPNO</b>		<b>789208</b>	<b>100,00</b>	<b>709714</b>	<b>100,00</b>	<b>1498922</b>	<b>100,00</b>

Struktura osiguranika prema dobnim skupinama i spolu



## II. KORISNICI PRAVA

### KORISNICI MIROVINA PREMA GODINAMA I OSNOVAMA OSIGURANJA

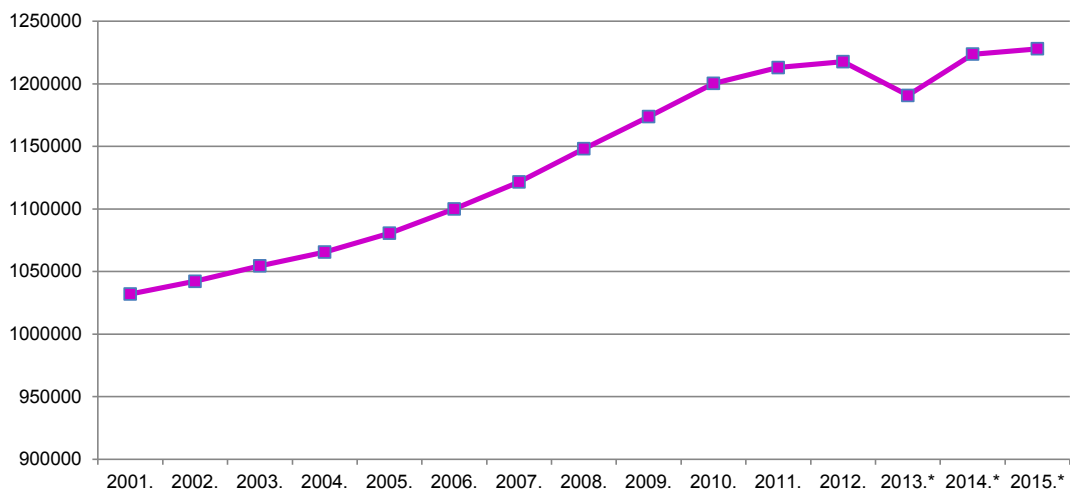
Tablica 8.

Stanje 31. prosinca

Godine	Radnici kod pravnih i fizičkih osoba (bivši Fond radnika)		Obrtnici (bivši Fond samostalnih privrednika)		Poljoprivrednici (bivši Fond individualnih poljoprivrednika)		Ukupno	
	Broj korisnika	Lančani indeks	Broj korisnika	Lančani indeks	Broj korisnika	Lančani indeks	Broj korisnika	Lančani indeks
0	1	2	3	4	5	6	7	8
2001.	929371	101,3	20355	100,4	82394	101,8	<b>1032120</b>	<b>101,3</b>
2002.	939214	101,1	20737	101,9	82241	99,8	<b>1042192</b>	<b>101,0</b>
2003.	948523	101,0	21355	103,0	84671	103,0	<b>1054549</b>	<b>101,2</b>
2004.	958810	101,1	21958	102,8	84887	100,3	<b>1065655</b>	<b>101,1</b>
2005.	973793	101,6	22528	102,6	84250	99,2	<b>1080571</b>	<b>101,4</b>
2006.	993460	102,0	23476	104,2	83150	98,7	<b>1100086</b>	<b>101,8</b>
2007.	1015766	102,2	24252	103,3	81522	98,0	<b>1121540</b>	<b>102,0</b>
2008.	1043262	102,7	25299	104,3	79729	97,8	<b>1148290</b>	<b>102,4</b>
2009.	1069059	102,5	26433	104,5	78322	98,2	<b>1173814</b>	<b>102,2</b>
2010.	1095354	102,5	27924	105,6	77108	98,4	<b>1200386</b>	<b>102,3</b>
2011.	1109336	101,3	29100	104,2	74685	96,9	<b>1213121</b>	<b>101,1</b>
2012.	1115867	100,6	29767	102,3	72058	96,5	<b>1217692</b>	<b>100,4</b>
2013.*	1091008	97,8	30402	102,1	69405	96,3	<b>1190815</b>	<b>97,8</b>
2014.*	1125773	103,2	31170	102,5	66795	96,2	<b>1223738</b>	<b>102,8</b>
2015.*	1132614	100,6	31657	101,6	63749	95,4	<b>1228020</b>	<b>100,3</b>

\* Provedba Zakona o mirovinskom osiguranju - članak 95. (NN br. 157/2013) - vidi obrazloženje br IV.

Kretanje broja korisnika mirovina prema godinama



**KORISNICI MIROVINA I PROSJEČNE MIROVINE**  
za lipanj 2016. (isplata u srpnju 2016.)

**I. Korisnici mirovina koji su pravo na mirovinu ostvarili prema Zakonu o mirovinskom osiguranju - ZOMO**

Tablica 9.

Vrste mirovina	Broj korisnika	Prosječna mirovina	Bez međunarodnih ugovora	
			Broj korisnika	Prosječna mirovina
0	1	2	3	4
Starosna	502307	2.473,47	420263	2.815,59
<b>Starosna mirovina za dugogodišnjeg osiguranika - čl. 35</b>	12584	3.387,79	11011	3.584,83
<b>Starosna mirovina prevedena iz invalidske *</b>	86545	2.158,60	73878	2.450,95
<b>Ukupno starosna</b>	<b>601436</b>	<b>2.447,30</b>	<b>505152</b>	<b>2.779,03</b>
Prijevremena starosna	175316	2.337,77	141709	2.631,83
Prijevremena starosna mirovina zbog stečaja poslodavca - čl. 36	113	2.595,31	111	2.592,07
<b>Sveukupno starosna</b>	<b>776865</b>	<b>2.422,60</b>	<b>646972</b>	<b>2.746,75</b>
Invalidska *	132202	1.842,91	124872	1.927,36
Obiteljska	229155	1.879,24	203251	2.048,12
<b>UKUPNO I.</b>	<b>1138222</b>	<b>2.245,88</b>	<b>975095</b>	<b>2.496,20</b>

Vrste mirovina	Broj korisnika	Prosječna mirovina	Bez međunarodnih ugovora	
			Broj korisnika	Prosječna mirovina
0	1	2	3	4
<b>Radnici kod pravnih i fizičkih osoba (bivši Fond radnika)</b>				
Starosna	702346	2.518,13	577729	2.889,35
Invalidska	124183	1.848,02	117046	1.936,39
Obiteljska	217362	1.913,25	191993	2.093,09
<b>Ukupno</b>	<b>1043891</b>	<b>2.312,46</b>	<b>886768</b>	<b>2.591,17</b>
<b>Obrtnici (bivši Fond samostalnih privrednika)</b>				
Starosna	21504	2.228,64	19137	2.344,55
Invalidska	5493	1.807,61	5349	1.840,60
Obiteljska	5039	1.651,94	4807	1.695,22
<b>Ukupno</b>	<b>32036</b>	<b>2.065,76</b>	<b>29293</b>	<b>2.145,99</b>
<b>Poljoprivrednici (bivši Fond individualnih poljoprivrednika)</b>				
Starosna	53015	1.235,69	50106	1.256,21
Invalidska	2526	1.669,59	2477	1.689,00
Obiteljska	6754	954,36	6451	972,61
<b>Ukupno</b>	<b>62295</b>	<b>1.222,79</b>	<b>59034</b>	<b>1.243,38</b>
<b>UKUPNO I.</b>	<b>1138222</b>	<b>2.245,88</b>	<b>975095</b>	<b>2.496,20</b>

**II. Korisnici mirovina koji su pravo na mirovinu ostvarili prema Zakonu o pravima iz mirovinskog osiguranja djelatnih vojnih osoba, policijskih službenika i ovlaštenih službenih osoba - DVO**

Tablica 9 a.

Vrste mirovina	Broj korisnika	Prosječna mirovina	Bez međunarodnih ugovora	
			Broj korisnika	Prosječna mirovina
0	1	2	3	4
Starosna	4362	4.044,63	4299	4.064,53
Invalidska	8767	3.204,31	8757	3.206,93
Obiteljska	812	3.385,69	806	3.400,07
<b>UKUPNO II.</b>	<b>13941</b>	<b>3.477,80</b>	<b>13862</b>	<b>3.484,12</b>

**KORISNICI MIROVINA I PROSJEČNE MIROVINE  
za lipanj 2016. (isplata u srpnju 2016.)**

**III. Korisnici mirovina koji su pravo na mirovinu ostvarili prema Zakonu o pravima hrvatskih branitelja iz Domovinskog rata i članova njihovih obitelji - ZOPHBDR**

Tablica 9 b.

Vrste mirovina	Broj korisnika	Prosječna mirovina	Bez međunarodnih ugovora	
			Broj korisnika	Prosječna mirovina
0	1	2	3	4
Najniža mirovina (čl.31. st.3. ZOPHBDR/2005.)	687	2.470,43	687	2.470,43
Invalidska	57276	4.851,52	57215	4.853,73
Obiteljska	14149	6.127,20	14143	6.128,41
<b>UKUPNO III.</b>	<b>72112</b>	<b>5.079,14</b>	<b>72045</b>	<b>5.081,23</b>

**IV. Korisnici mirovina koji su pravo na mirovinu ostvarili prema Ugovoru između Republike Hrvatske i Bosne i Hercegovine o suradnji na području prava stradalnika rata u Bosni i Hercegovini koji su bili pripadnici HVO-a i članova njihovih obitelji - HVO**

Tablica 9 c.

Vrste mirovina	Broj korisnika	Prosječna mirovina	Bez međunarodnih ugovora	
			Broj korisnika	Prosječna mirovina
0	1	2	3	4
Invalidska	6203	2.779,26	6203	2.779,26
Obiteljska	629	2.948,02	627	2.947,34
<b>UKUPNO IV.</b>	<b>6832</b>	<b>2.794,80</b>	<b>6830</b>	<b>2.794,69</b>
<b>SVEUKUPNO (I.+II.+III.+IV.)</b>	<b>1231107</b>	<b>2.428,83</b>	<b>1067832</b>	<b>2.685,34</b>

**Napomena:**

\* Primjena čl. 175. st. 7. i čl. 58. Zakona o mirovinskom osiguranju (NN 157/2013, 151/2014 i 33/2015).

**Odnosi broja osiguranika i korisnika mirovina, te udjeli mirovina u prosječnoj mjesečnoj isplaćenoj neto plaći Republike Hrvatske**

Tablica 9 c/1.

Broj osiguranika - 30. lipnja 2016.	1498922
Sveukupan broj korisnika mirovina - 30. lipnja 2016.	1231107
Odnos broja korisnika mirovina i osiguranika	1 : 1,22
Prosječna mjesečna isplaćena neto plaća Republike Hrvatske za svibanj 2016.	5.706
Udio ukupne prosječne mirovine ZOMO u prosječnoj mjesečnoj isplaćenoj neto plaći Republike Hrvatske	39,36
Udio ukupne prosječne mirovine ZOMO (bez međunarodnih ugovora) u prosječnoj mjesečnoj isplaćenoj neto plaći Republike Hrvatske	43,75
Udio ukupne starosne prosječne mirovine ZOMO u prosječnoj mjesečnoj isplaćenoj neto plaći Republike Hrvatske	42,89
Udio ukupne starosne prosječne mirovine ZOMO (bez međunarodnih ugovora) u prosječnoj mjesečnoj isplaćenoj neto plaći Republike Hrvatske	48,70
Udio prosječne starosne mirovine ZOMO s mirovinskim stažem od 40 godina i više u prosječnoj mjesečnoj isplaćenoj neto plaći Republike Hrvatske	59,55
Udio prosječne starosne mirovine ZOMO (bez međunarodnih ugovora) s mirovinskim stažem od 40 godina i više u prosječnoj mjesečnoj isplaćenoj neto plaći Republike Hrvatske	72,60

Vidi obrazloženje na str. IV.

**KORISNICI MIROVINA kojima je obustavljena isplata mirovine zbog nedostavljenog OIB-a, s prebivalištem u Republici Hrvatskoj za lipanj 2016. (isplata u srpnju 2016.)**

Tablica 9 d.

**I. Korisnici mirovina koji su pravo na mirovinu ostvarili prema Zakonu o mirovinskom osiguranju**

Vrste mirovina	Broj korisnika	Prosječna mirovina
0	1	2
Starosna	7	1.951,99
Prijevremena starosna	8	470,04
<b>Ukupno starosna</b>	<b>15</b>	<b>1.161,62</b>
Invalidska	7	1.443,68
Obiteljska	9	1.440,27
<b>UKUPNO I.</b>	<b>31</b>	<b>1.306,21</b>

**KORISNICI MIROVINA kojima je obustavljena isplata mirovine zbog nedostavljenog OIB-a, a mirovine im se upućuju u inozemstvo**

Tablica 9 e.

**I. Korisnici mirovina koji su pravo na mirovinu ostvarili prema Zakonu o mirovinskom osiguranju**

Vrste mirovina	Broj korisnika	Prosječna mirovina
0	1	2
Starosna	928	388,28
Prijevremena starosna	81	123,86
<b>Ukupno starosna</b>	<b>1009</b>	<b>367,05</b>
Invalidska	163	423,00
Obiteljska	477	517,18
<b>UKUPNO</b>	<b>1649</b>	<b>416,01</b>

**KORISNICI MIROVINA (UKUPNO) kojima je obustavljena isplata mirovine zbog nedostavljenog OIB-a (korisnici mirovina s prebivalištem u Republici Hrvatskoj i korisnici mirovina kojima se mirovina upućuje u inozemstvo)**

Tablica 9 f.

**I. Korisnici mirovina koji su pravo na mirovinu ostvarili prema Zakonu o mirovinskom osiguranju**

Vrste mirovina	Broj korisnika	Prosječna mirovina
0	1	2
Starosna	935	399,99
Prijevremena starosna	89	154,98
<b>Ukupno starosna</b>	<b>1024</b>	<b>378,69</b>
Invalidska	170	465,03
Obiteljska	486	534,27
<b>SVEUKUPNO</b>	<b>1680</b>	<b>432,44</b>

**Napomena:**

Zakon o mirovinskom osiguranju - članak 95. (NN br. 157/2013).

**KORISNICI MIROVINA I PROSJEČNE MIROVINE, u koje su uključeni korisnici kojima je obustavljena isplata mirovine zbog nedostavljenog OIB-a, za lipanj 2016. (isplata u srpnju 2016.)**

Tablica 9 g.

**I. Korisnici mirovina koji su pravo na mirovinu ostvarili prema Zakonu o mirovinskom osiguranju - ZOMO**

Vrste mirovina	Broj korisnika	Prosječna mirovina
0	1	2
Starosna	503242	2.469,62
<b>Starosna mirovina za dugogodišnjeg osiguranika - čl. 35</b>	12584	3.387,79
<b>Starosna mirovina prevedena iz invalidske</b>	86545	2.158,60
<b>Ukupno starosna</b>	<b>602371</b>	<b>2.444,11</b>
Prijevremena starosna	175405	2.336,66
Prijevremena starosna mirovina zbog stečaja poslodavca - čl. 36	113	2.595,31
<b>Sveukupno starosna</b>	<b>777889</b>	<b>2.419,91</b>
Invalidska	132372	1.841,14
Obiteljska	229641	1.876,39
<b>UKUPNO I.</b>	<b>1139902</b>	<b>2.243,20</b>

**II. Korisnici mirovina koji su pravo na mirovinu ostvarili prema Zakonu o pravima iz mirovinskog osiguranja djelatnih vojnih osoba, policijskih službenika i ovlaštenih službenih osoba - DVO**

Vrste mirovina	Broj korisnika	Prosječna mirovina
0	1	2
Starosna	4362	4.044,63
Invalidska	8767	3.204,31
Obiteljska	812	3.385,69
<b>UKUPNO II.</b>	<b>13941</b>	<b>3.477,80</b>

**III. Korisnici mirovina koji su pravo na mirovinu ostvarili prema Zakonu o pravima hrvatskih branitelja iz Domovinskog rata i članova njihovih obitelji - ZOPHBDR**

Vrste mirovina	Broj korisnika	Prosječna mirovina
0	1	2
Najniža mirovina (čl.31. st.3. ZOPHBDR/2005.)	687	2.470,43
Invalidska	57276	4.851,52
Obiteljska	14149	6.127,20
<b>UKUPNO III.</b>	<b>72112</b>	<b>5.079,14</b>

**IV. Korisnici mirovina koji su pravo na mirovinu ostvarili prema Ugovoru između Republike Hrvatske i Bosne i Hercegovine o suradnji na području prava stradalnika rata u Bosni i Hercegovini koji su bili pripadnici HVO-a i članova njihovih obitelji - HVO**

Vrste mirovina	Broj korisnika	Prosječna mirovina
0	1	2
Invalidska	6203	2.779,26
Obiteljska	629	2.948,02
<b>UKUPNO IV.</b>	<b>6832</b>	<b>2.794,80</b>
<b>SVEUKUPNO (I.+II.+III.+IV.)</b>	<b>1232787</b>	<b>2.426,11</b>

**Napomena:**

Zakon o mirovinskom osiguranju - članak 95. (NN br. 157/2013).



**KORISNICI MIROVINA PREMA VRSTAMA I SVOTAMA MIROVINA KOJI SU PRAVO NA MIROVINU  
OSTVARILI PREMA ZAKONU O MIROVINSKOM OSIGURANJU - ZOMO (tablice 10 a. i 10 b.)**

Tablica 10.

Stanje: 30. lipnja 2016.

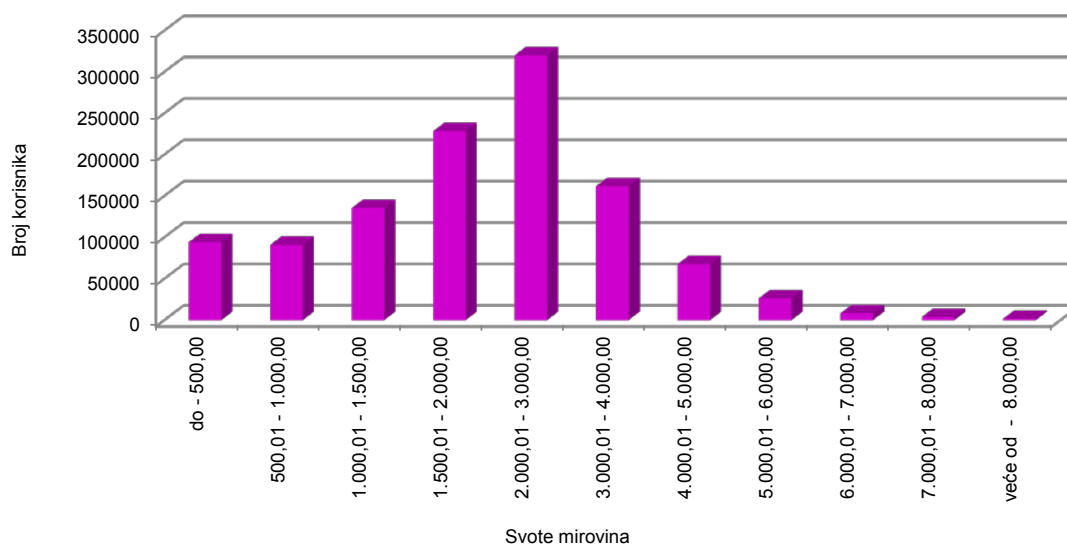
Svote mirovina	Ukupno		Starosna mirovina *		Invalidska mirovina *		Obiteljska mirovina	
	Broj korisnika	Prosječna mirovina	Broj korisnika	Prosječna mirovina	Broj korisnika	Prosječna mirovina	Broj korisnika	Prosječna mirovina
0	1	2	3	4	5	6	7	8
do - 500,00	94156	233,59	68029	230,52	8227	262,92	17900	231,79
500,01 - 1.000,00	90830	773,27	55121	754,20	8659	796,63	27050	804,65
1.000,01 - 1.500,00	135316	1.278,13	74747	1.282,10	24145	1.294,30	36424	1.259,26
1.500,01 - 2.000,00	228229	1.797,69	125948	1.799,86	44037	1.778,29	58244	1.807,68
2.000,01 - 3.000,00	320027	2.449,73	220305	2.472,63	37121	2.372,08	62601	2.415,19
3.000,01 - 4.000,00	161759	3.448,16	134940	3.456,28	7768	3.377,31	19051	3.419,52
4.000,01 - 5.000,00	67602	4.419,10	60209	4.419,15	1608	4.405,63	5785	4.422,30
5.000,01 - 6.000,00	26410	5.409,34	24134	5.414,91	482	5.383,46	1794	5.341,35
6.000,01 - 7.000,00	8247	6.446,44	7893	6.447,94	113	6.410,43	241	6.413,88
7.000,01 - 8.000,00	3832	7.403,24	3753	7.403,05	37	7.349,78	42	7.466,77
veće od - 8.000,00	1814	8.795,20	1786	8.790,03	5	9.985,98	23	8.938,26
<b>UKUPNO</b>	<b>1138222</b>	<b>2.245,88</b>	<b>776865</b>	<b>2.422,60</b>	<b>132202</b>	<b>1.842,91</b>	<b>229155</b>	<b>1.879,24</b>

**Napomena:**U broj korisnika mirovina **nisu uključeni** korisnici mirovina DVO, ZOPHBDR i HVO.

\* Primjena čl. 175. st. 7. i čl. 58. Zakona o mirovinskom osiguranju (NN 157/2013, 151/2014 i 33/2015).

Vidi obrazloženje na str. IV.

Korisnici mirovina prema svotama mirovina - tablice 10 a. i 10 b.



**KORISNICI MIROVINA PREMA VRSTAMA I SVOTAMA MIROVINA  
KOJI SU PRAVO NA MIROVINU OSTVARILI do 31.prosinca 1998.**

Tablica 10 a.

Stanje: 30. lipnja 2016.

Svota mirovina	Ukupno		Starosna mirovina *		Invalidska mirovina *		Obiteljska mirovina	
	Broj korisnika	Prosječna mirovina	Broj korisnika	Prosječna mirovina	Broj korisnika	Prosječna mirovina	Broj korisnika	Prosječna mirovina
0	1	2	3	4	5	6	7	8
do - 500,00	13116	261,59	10746	258,62	286	223,01	2084	282,20
500,01 - 1.000,00	28165	723,56	21177	713,75	519	755,15	6469	753,13
1.000,01 - 1.500,00	19653	1.264,35	10676	1.266,80	1047	1.286,43	7930	1.258,14
1.500,01 - 2.000,00	81221	1.877,92	47945	1.878,57	6705	1.879,66	26571	1.876,30
2.000,01 - 3.000,00	124513	2.496,39	95393	2.522,02	7246	2.458,87	21874	2.397,01
3.000,01 - 4.000,00	73992	3.441,38	64875	3.445,06	3122	3.385,32	5995	3.430,77
4.000,01 - 5.000,00	27509	4.424,01	25153	4.424,75	679	4.417,49	1677	4.415,55
5.000,01 - 6.000,00	10563	5.408,74	9989	5.414,08	211	5.384,54	363	5.275,91
6.000,01 - 7.000,00	2605	6.447,84	2536	6.449,24	53	6.403,37	16	6.372,79
7.000,01 - 8.000,00	899	7.208,34	879	7.205,12	19	7.342,74	1	7.486,00
veće od - 8.000,00	62	8.961,33	60	8.951,20	2	9.265,44		
<b>UKUPNO</b>	<b>382298</b>	<b>2.535,50</b>	<b>289429</b>	<b>2.674,82</b>	<b>19889</b>	<b>2.384,47</b>	<b>72980</b>	<b>2.024,14</b>

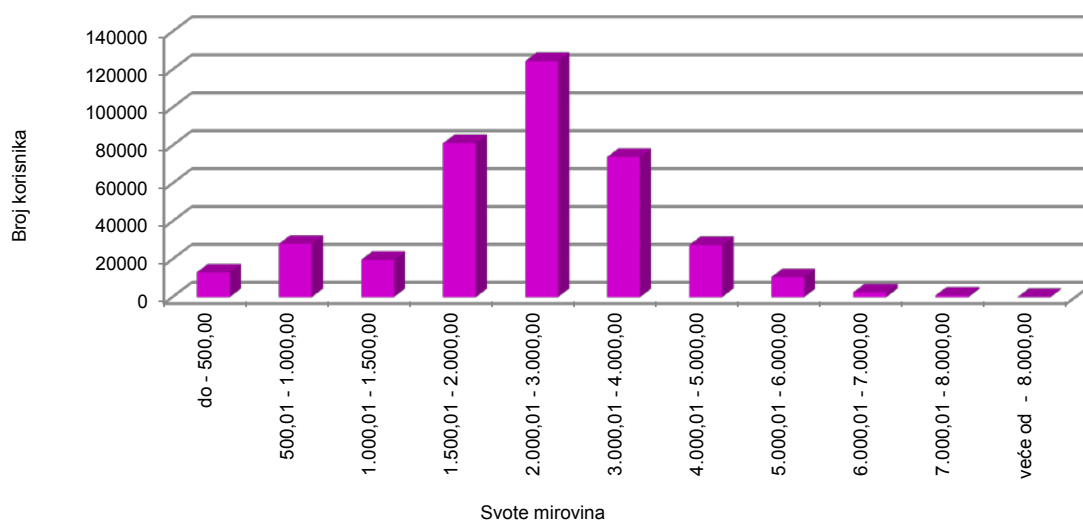
**Napomena:**

U broj korisnika mirovina nisu uključeni korisnici mirovina DVO, ZOPHBDR i HVO.

\* Primjena čl. 175. st. 7. i čl. 58. Zakona o mirovinskom osiguranju (NN 157/2013, 151/2014 i 33/2015).

Vidi obrazloženje na str. IV.

**Korisnici mirovina prema svotama mirovina  
koji su pravo na mirovinu ostvarili do 31. prosinca 1998.**



**KORISNICI MIROVINA PREMA VRSTAMA I SVOTAMA MIROVINA  
KOJI SU PRAVO NA MIROVINU OSTVARILI od 1. siječnja 1999.**

Tablica 10 b.

Stanje: 30. lipnja 2016.

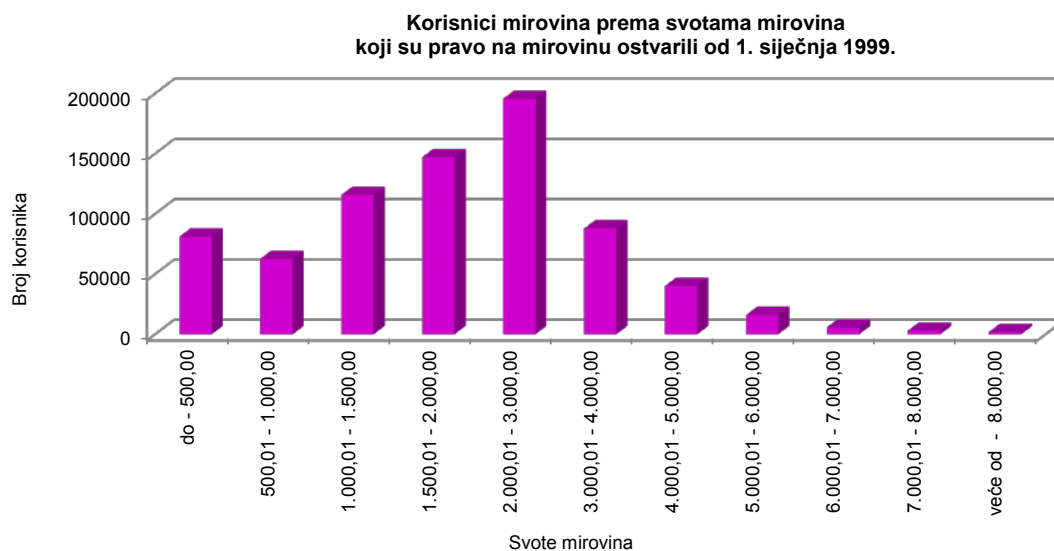
Svote mirovina	Ukupno		Starosna mirovina *		Invalidska mirovina *		Obiteljska mirovina	
	Broj korisnika	Prosječna mirovina	Broj korisnika	Prosječna mirovina	Broj korisnika	Prosječna mirovina	Broj korisnika	Prosječna mirovina
0	1	2	3	4	5	6	7	8
do - 500,00	81040	229,06	57283	225,25	7941	264,36	15816	225,14
500,01 - 1.000,00	62665	795,61	33944	779,43	8140	799,27	20581	820,84
1.000,01 - 1.500,00	115663	1.280,47	64071	1.284,65	23098	1.294,65	28494	1.259,58
1.500,01 - 2.000,00	147008	1.753,37	78003	1.751,48	37332	1.760,09	31673	1.750,11
2.000,01 - 3.000,00	195514	2.420,02	124912	2.434,92	29875	2.351,03	40727	2.424,95
3.000,01 - 4.000,00	87767	3.453,87	70065	3.466,67	4646	3.371,92	13056	3.414,36
4.000,01 - 5.000,00	40093	4.415,73	35056	4.415,13	929	4.396,96	4108	4.425,05
5.000,01 - 6.000,00	15847	5.409,74	14145	5.415,50	271	5.382,61	1431	5.357,95
6.000,01 - 7.000,00	5642	6.445,79	5357	6.447,33	60	6.416,66	225	6.416,81
7.000,01 - 8.000,00	2933	7.462,98	2874	7.463,59	18	7.357,20	41	7.466,30
veće od - 8.000,00	1752	8.789,33	1726	8.784,43	3	10.466,34	23	8.938,26
<b>UKUPNO</b>	<b>755924</b>	<b>2.099,40</b>	<b>487436</b>	<b>2.272,83</b>	<b>112313</b>	<b>1.747,01</b>	<b>156175</b>	<b>1.811,53</b>

**Napomena:**

U broj korisnika mirovina nisu uključeni korisnici mirovina DVO, ZOPHBDR i HVO.

\* Primjena čl. 175. st. 7. i čl. 58. Zakona o mirovinskom osiguranju (NN 157/2013, 151/2014 i 33/2015).

Vidi obrazloženje na str. IV.



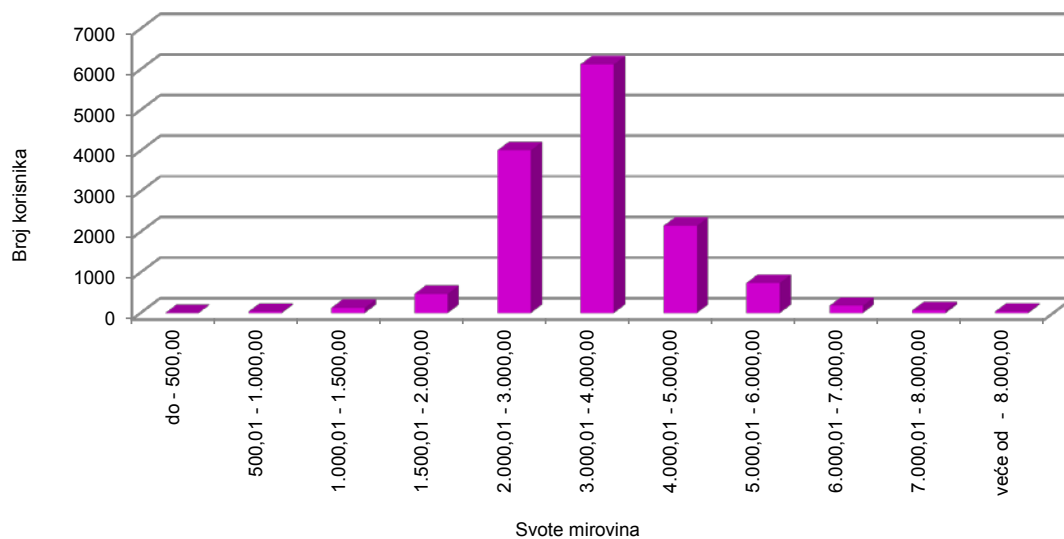
**KORISNICI MIROVINA PREMA VRSTAMA I SVOTAMA MIROVINA KOJI SU PRAVO NA MIROVINU OSTVARILI PREMA ZAKONU O PRAVIMA IZ MIROVINSKOG OSIGURANJA DJELATNIH VOJNIH OSOBA, POLICIJSKIH SLUŽBENIKA I OVLAŠTENIH SLUŽBENIH OSOBA - DVO**

Tablica 10 c.

Stanje: 30. lipnja 2016.

Svote mirovina	Ukupno		Starosna mirovina		Invalidska mirovina		Obiteljska mirovina	
	Broj korisnika	Prosječna mirovina	Broj korisnika	Prosječna mirovina	Broj korisnika	Prosječna mirovina	Broj korisnika	Prosječna mirovina
0	1	2	3	4	5	6	7	8
do - 500,00	2	383,79					2	383,79
500,01 - 1.000,00	31	805,39			29	809,39	2	747,45
1.000,01 - 1.500,00	129	1.320,65			113	1.321,35	16	1.315,72
1.500,01 - 2.000,00	472	1.795,00	17	1.783,53	412	1.795,35	43	1.796,14
2.000,01 - 3.000,00	4009	2.657,08	709	2.753,70	3047	2.640,59	253	2.584,95
3.000,01 - 4.000,00	6123	3.467,27	1714	3.503,22	4116	3.452,05	293	3.470,70
4.000,01 - 5.000,00	2149	4.469,51	1164	4.535,20	842	4.390,11	143	4.402,30
5.000,01 - 6.000,00	743	5.350,16	568	5.341,36	135	5.361,80	40	5.435,74
6.000,01 - 7.000,00	181	6.478,35	112	6.490,89	52	6.486,49	17	6.370,82
7.000,01 - 8.000,00	67	7.381,43	51	7.387,96	13	7.331,68	3	7.486,04
veće od - 8.000,00	35	8.887,24	27	8.845,39	8	9.028,47		
<b>UKUPNO</b>	<b>13941</b>	<b>3.477,80</b>	<b>4362</b>	<b>4.044,63</b>	<b>8767</b>	<b>3.204,31</b>	<b>812</b>	<b>3.385,69</b>

Korisnici mirovina prema svotama mirovina - DVO



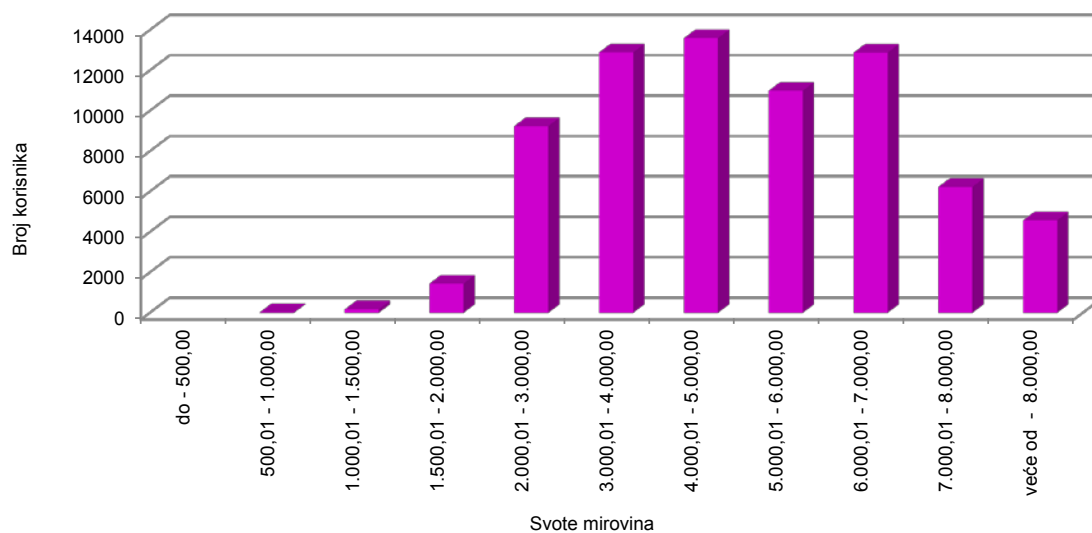
**KORISNICI MIROVINA PREMA VRSTAMA I SVOTAMA MIROVINA KOJI SU PRAVO NA MIROVINU OSTVARILI  
PREMA ZAKONU O PRAVIMA HRVATSKIH BRANITELJA IZ DOMOVINSKOG RATA I  
ČLANOVA NJIHOVIH OBITELJI - ZOPHBDR**

Tablica 10 d.

Stanje: 30. lipnja 2016.

Svote mirovina	Ukupno		Najniža mirovina (članak 31. stavak 3. ZOPHBDR/2005.)		Invalidska mirovina		Obiteljska mirovina	
	Broj korisnika	Prosječna mirovina	Broj korisnika	Prosječna mirovina	Broj korisnika	Prosječna mirovina	Broj korisnika	Prosječna mirovina
0	1	2	3	4	5	6	7	8
do - 500,00								
500,01 - 1.000,00	33	833,24			32	835,19	1	770,77
1.000,01 - 1.500,00	174	1.257,73			159	1.252,36	15	1.314,66
1.500,01 - 2.000,00	1450	1.895,17			1178	1.919,46	272	1.789,97
2.000,01 - 3.000,00	9251	2.538,37	687	2.470,43	7682	2.547,51	882	2.511,67
3.000,01 - 4.000,00	12897	3.543,15			11772	3.542,54	1125	3.549,52
4.000,01 - 5.000,00	13602	4.596,84			12208	4.605,02	1394	4.525,18
5.000,01 - 6.000,00	11001	5.367,60			9169	5.342,57	1832	5.492,83
6.000,01 - 7.000,00	12884	6.470,14			8439	6.445,96	4445	6.516,05
7.000,01 - 8.000,00	6237	7.472,67			3957	7.426,56	2280	7.552,69
veće od - 8.000,00	4583	9.284,43			2680	9.375,97	1903	9.155,53
<b>UKUPNO</b>	<b>72112</b>	<b>5.079,14</b>	<b>687</b>	<b>2.470,43</b>	<b>57276</b>	<b>4.851,52</b>	<b>14149</b>	<b>6.127,20</b>

Korisnici mirovina prema svotama mirovina - ZOPHBDR



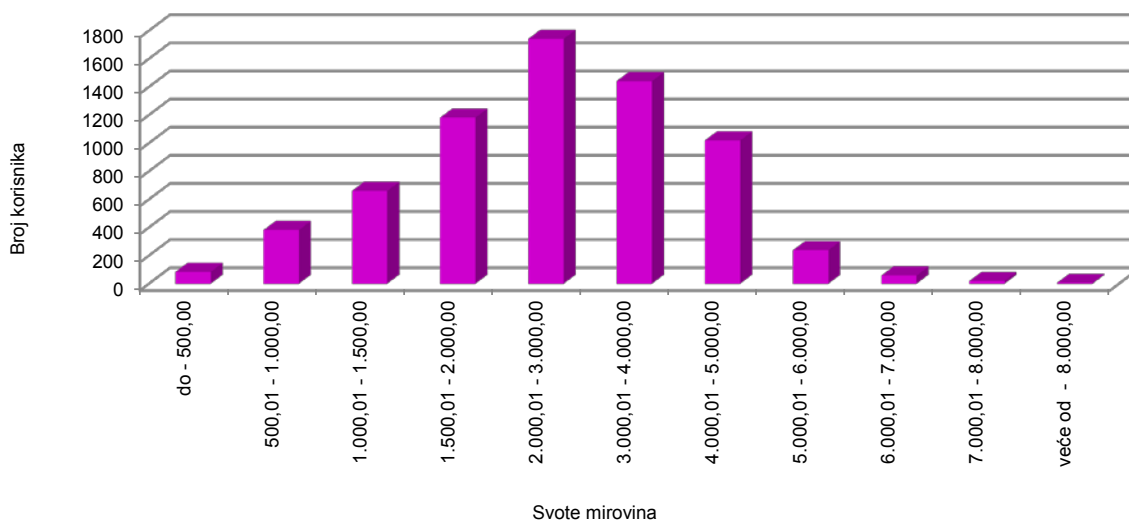
**KORISNICI MIROVINA PREMA VRSTAMA I SVOTAMA MIROVINA KOJI SU PRAVO NA MIROVINU OSTVARILI  
PREMA UGOVORU IZMEĐU REPUBLIKE HRVATSKE I BOSNE I HERCEGOVINE O SURADNJI NA PODRUČJU  
PRAVA STRADALNIKA RATA U BOSNI I HERCEGOVINI KOJI SU BILI PRIPADNICI HRVATSKOG VIJEĆA  
OBRANE I ČLANOVA NJIHOVIH OBITELJI - HVO**

Tablica 10 e.

Stanje: 30. lipnja 2016.

Svota mirovina	Ukupno		Invalidska mirovina		Obiteljska mirovina	
	Broj korisnika	Prosječna mirovina	Broj korisnika	Prosječna mirovina	Broj korisnika	Prosječna mirovina
0	1	2	3	4	5	6
do - 500,00	84	319,10	82	315,44	2	469,09
500,01 - 1.000,00	382	815,80	365	812,93	17	877,34
1.000,01 - 1.500,00	660	1.312,72	614	1.315,09	46	1.281,07
1.500,01 - 2.000,00	1181	1.749,98	1100	1.757,46	81	1.648,41
2.000,01 - 3.000,00	1742	2.423,15	1574	2.405,10	168	2.592,33
3.000,01 - 4.000,00	1441	3.568,25	1225	3.574,38	216	3.533,47
4.000,01 - 5.000,00	1019	4.501,35	931	4.514,65	88	4.360,65
5.000,01 - 6.000,00	239	5.438,04	232	5.440,06	7	5.371,23
6.000,01 - 7.000,00	58	6.442,47	55	6.455,15	3	6.210,04
7.000,01 - 8.000,00	19	7.308,71	18	7.309,66	1	7.291,66
veće od - 8.000,00	7	8.630,84	7	8.630,84		
<b>UKUPNO</b>	<b>6832</b>	<b>2.794,80</b>	<b>6203</b>	<b>2.779,26</b>	<b>629</b>	<b>2.948,02</b>

Korisnici mirovina prema svotama mirovina - HVO



**PROSJEČAN BROJ KORISNIKA MIROVINA I PROSJEČNE MIROVINE PREMA VRSTAMA MIROVINA  
za razdoblje I. - VI. 2016.**

**I. Korisnici mirovina koji su pravo na mirovinu ostvarili prema Zakonu o mirovinskom osiguranju - ZOMO**

Tablica 11.

Vrste mirovina	Broj korisnika	Prosječna mirovina
0	1	2
Starosna	503346	2.471,48
<b>Starosna mirovina za dugogodišnjeg osiguranika - čl. 35</b>	11062	3.391,58
<b>Starosna mirovina prevedena iz invalidske *</b>	86895	2.155,86
<b>Ukupno starosna</b>	<b>601303</b>	<b>2.442,79</b>
Prijevremena starosna	172880	2.332,80
Prijevremena starosna mirovina zbog stečaja poslodavca - čl. 36	98	2.600,07
<b>Sveukupno starosna</b>	<b>774280</b>	<b>2.418,25</b>
Invalidska	133665	1.843,16
Obiteljska	229623	1.878,94
<b>UKUPNO I.</b>	<b>1137567</b>	<b>2.241,82</b>

**II. Korisnici mirovina koji su pravo na mirovinu ostvarili prema Zakonu o pravima iz mirovinskog osiguranja djelatnih vojnih osoba, policijskih službenika i ovlaštenih službenih osoba - DVO**

Tablica 11 a.

Vrste mirovina	Broj korisnika	Prosječna mirovina
0	1	2
Starosna	4275	4.055,45
Invalidska	8783	3.206,44
Obiteljska	787	3.371,07
<b>UKUPNO II.</b>	<b>13845</b>	<b>3.477,91</b>

**III. Korisnici mirovina koji su pravo na mirovinu ostvarili prema Zakonu o pravima hrvatskih branitelja iz Domovinskog rata i članova njihovih obitelji - ZOPHBDR**

Tablica 11 b.

Vrste mirovina	Broj korisnika	Prosječna mirovina
0	1	2
Najniža mirovina (čl.31. st.3. ZOPHBDR/2005.)	656	2.466,13
Invalidska	57440	4.850,94
Obiteljska	14108	6.158,75
<b>UKUPNO III.</b>	<b>72204</b>	<b>5.084,80</b>

**IV. Korisnici mirovina koji su pravo na mirovinu ostvarili prema Ugovoru između Republike Hrvatske i Bosne i Hercegovine o suradnji na području prava stradalnika rata u Bosni i Hercegovini koji su bili pripadnici HVO-a i članova njihovih obitelji - HVO**

Tablica 11 c.

Vrste mirovina	Broj korisnika	Prosječna mirovina
0	1	2
Invalidska	6218	2.780,31
Obiteljska	626	2.980,74
<b>UKUPNO IV.</b>	<b>6844</b>	<b>2.798,64</b>
<b>SVEUKUPNO (I.+II.+III.+IV.)</b>	<b>1230460</b>	<b>2.425,65</b>

Vidi obrazloženje na str. IV.

\* U tablici 11. starosne mirovine prevedene iz invalidskih - čl. 175. st. 7. i čl. 58. Zakona o mirovinskom osiguranju (NN 157/2013, 151/2014 i 33/2015) prvi put su statistički evidentirane u ožujku 2015.

**KORISNICI MIROVINA PREMA GODINAMA, VRSTAMA, PROSJEČNIM MIROVINAMA I ZAKONIMA  
PREMA KOJIMA SU MIROVINE OSTVARENE - godišnji prosjek**

**KORISNICI MIROVINA KOJI SU PRAVO NA MIROVINU OSTVARILI PREMA  
ZAKONU O MIROVINSKOM OSIGURANJU - ZOMO**

Tablica 12.

Godine	Ukupno		Starosna		Invalidska		Obiteljska	
	Broj korisnika	Prosječna mirovina	Broj korisnika	Prosječna mirovina	Broj korisnika	Prosječna mirovina	Broj korisnika	Prosječna mirovina
0	1	2	3	4	5	6	7	8
2011.	1119624	2.156,83	625435	2.370,95	255149	1.922,78	239040	1.846,44
2012.	1125861	2.165,65	635169	2.374,48	251804	1.933,44	238888	1.855,15
2013.*	1120561	2.215,06	644440	2.429,12	241633	1.970,07	234488	1.879,21
2014.*	1121490	2.240,48	659265	2.454,31	231587	1.972,50	230638	1.899,62
2015.*	1131806	2.235,76	748485	2.418,87	153065	1.874,87	230256	1.882,47

**KORISNICI MIROVINA KOJI SU PRAVO NA MIROVINU OSTVARILI PREMA  
ZAKONU O PRAVIMA IZ MIROVINSKOG OSIGURANJA DJELATNIH VOJNIH OSOBA,  
POLICIJSKIH SLUŽBENIKA I OVLAŠTENIH SLUŽBENIH OSOBA - DVO**

Tablica 12 a.

Godine	Ukupno		Starosna		Invalidska		Obiteljska	
	Broj korisnika	Prosječna mirovina	Broj korisnika	Prosječna mirovina	Broj korisnika	Prosječna mirovina	Broj korisnika	Prosječna mirovina
0	1	2	3	4	5	6	7	8
2011.	11502	3.408,66	2175	4.612,43	8735	3.101,21	592	3.519,15
2012.	11858	3.438,94	2385	4.580,02	8808	3.122,40	665	3.538,72
2013.*	11982	3.516,80	2470	4.653,94	8793	3.188,60	719	3.623,51
2014.*	12463	3.504,80	2824	4.398,74	8882	3.214,23	757	3.578,83
2015.*	13323	3.483,73	3742	4.139,51	8823	3.208,58	758	3.448,96

**KORISNICI MIROVINA KOJI SU PRAVO NA MIROVINU OSTVARILI PREMA ZAKONU O PRAVIMA HRVATSKIH  
BRANITELJA IZ DOMOVINSKOG RATA I ČLANOVA NJIHOVIH OBITELJI - ZOPHBDR**

Tablica 12 b.

Godine	Ukupno		Starosna		Invalidska		Obiteljska	
	Broj korisnika	Prosječna mirovina	Broj korisnika	Prosječna mirovina	Broj korisnika	Prosječna mirovina	Broj korisnika	Prosječna mirovina
0	1	2	3	4	5	6	7	8
2011.	70117	5.269,67	335	2.318,31	57682	4.922,98	12100	7.004,22
2012.	70541	5.296,98	385	2.357,82	58300	4.962,33	11856	7.038,13
2013.*	72152	5.377,55	438	2.425,20	58127	5.060,87	13587	6.827,59
2014.*	72407	5.134,47	493	2.454,32	58160	4.849,74	13754	6.434,58
2015.*	72275	5.105,51	580	2.459,86	57782	4.850,63	13913	6.274,34

**KORISNICI MIROVINA KOJI SU PRAVO NA MIROVINU OSTVARILI PREMA UGOVORU IZMEĐU REPUBLIKE HRVATSKE I  
BOSNE I HERCEGOVINE O SURADNJI NA PODRUČJU PRAVA STRADALNIKA RATA U BOSNI I HERCEGOVINI KOJI SU  
BILI PRIPADNICI HRVATSKOG VIJEĆA OBRANE I ČLANOVA NJIHOVIH OBITELJI - HVO**

Tablica 12 c.

Godine	Ukupno		Starosna		Invalidska		Obiteljska	
	Broj korisnika	Prosječna mirovina	Broj korisnika	Prosječna mirovina	Broj korisnika	Prosječna mirovina	Broj korisnika	Prosječna mirovina
0	1	2	3	4	5	6	7	8
2011.	6803	2.732,19	-	-	6362	2.684,36	441	3.421,82
2012.	6815	2.769,34	-	-	6377	2.724,23	438	3.425,57
2013.*	6901	2.817,47	-	-	6335	2.789,37	566	3.131,85
2014.*	6901	2.808,25	-	-	6312	2.782,47	589	3.084,54
2015.*	6852	2.804,08	-	-	6242	2.781,55	610	3.034,83

\* Provedba Zakona o mirovinskom osiguranju - članak 95. (NN br. 157/2013) - vidi obrazloženje br IV.

Vidi obrazloženje na str. IV.

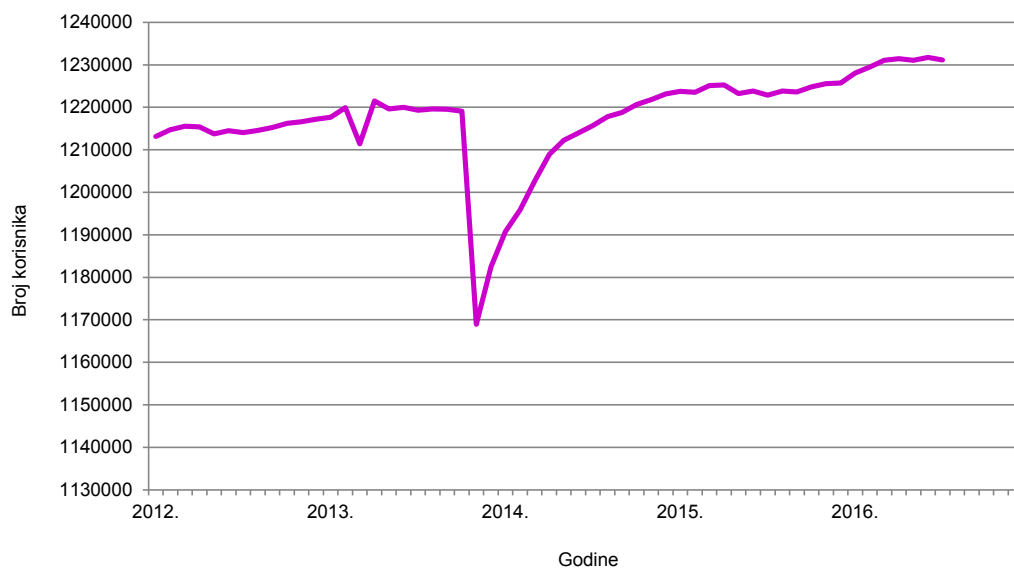


**KRETANJE SVEUKUPNOG BROJA KORISNIKA MIROVINA PREMA GODINAMA I MJESECIMA**

Tablica 13.

Red. br.	U mjesecu	G o d i n e					Indeks <u>2016.</u> <u>2015.</u>
		2012.	2013.*	2014.*	2015.*	2016.*	
0	1	2	3	4	5	6	7
1.	siječnju	1213121	1217692	1190815	1223738	1228020	100,3
2.	veljači	1214715	1219926	1195881	1223553	1229474	100,5
3.	ožujku	1215539	1211448	1202615	1225142	1231034	100,5
4.	travnju	1215423	1221510	1208936	1225255	1231472	100,5
5.	svibnju	1213729	1219608	1212241	1223204	1231031	100,6
6.	lipnju	1214491	1219964	1213962	1223833	1231726	100,6
7.	srpnju	1214019	1219321	1215683	1222829	1231107	100,7
8.	kolovožu	1214565	1219594	1217839	1223818		0,0
9.	rujnu	1215220	1219562	1218777	1223637		0,0
10.	listopadu	1216241	1219072	1220681	1224783		0,0
11.	studenom*	1216616	1168979	1221767	1225562		0,0
12.	prosincu	1217203	1182464	1223160	1225701		0,0

\* Provedba Zakona o mirovinskom osiguranju - članak 95. (NN br. 157/2013) - vidi obrazloženje br IV.

**Kretanje sveukupnog broja korisnika mirovina prema godinama i mjesecima**

**KORISNICI MIROVINA PREMA DOBNIM SKUPINAMA I SPOLU KOJI SU PRAVO NA MIROVINU  
OSTVARILI PREMA ZAKONU O MIROVINSKOM OSIGURANJU - ZOMO**

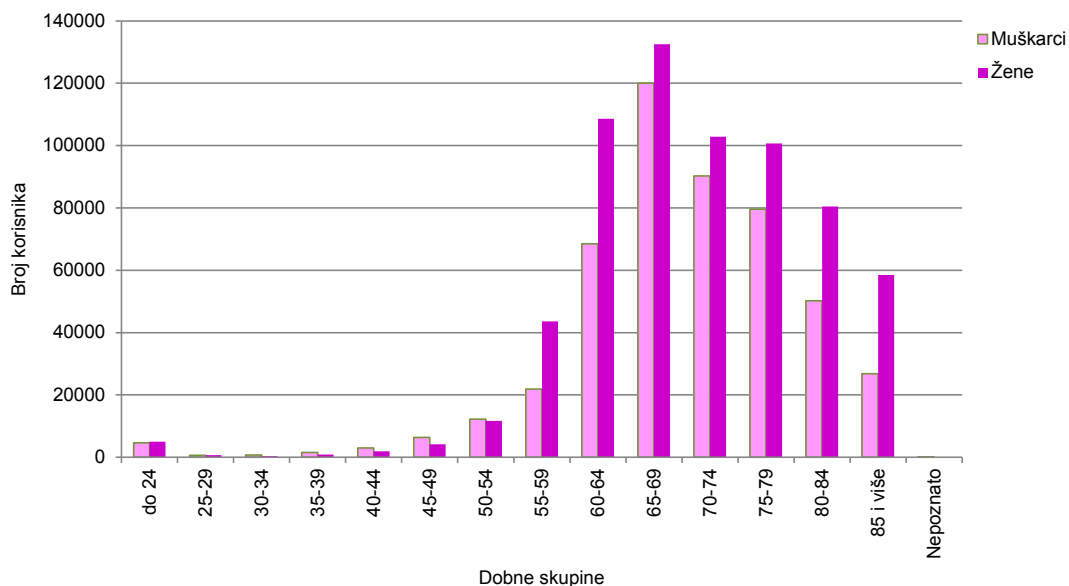
Tablica 14.

Stanje: 30. lipnja 2016.

Red. br.	Dobne skupine	Ukupno		Muškarci		Žene	
		Broj korisnika	%	Broj korisnika	%	Broj korisnika	%
0	1	2	3	4	5	6	7
1.	do 24	9650	0,85	4610	0,95	5040	0,77
2.	25-29	1284	0,11	589	0,12	695	0,11
3.	30-34	1068	0,09	701	0,14	367	0,06
4.	35-39	2524	0,22	1599	0,33	925	0,14
5.	40-44	4811	0,42	2946	0,61	1865	0,29
6.	45-49	10526	0,92	6346	1,30	4180	0,64
7.	50-54	23861	2,10	12209	2,51	11652	1,79
8.	55-59	65524	5,76	21877	4,50	43647	6,70
9.	60-64	177065	15,56	68454	14,08	108611	16,66
10.	65-69	252524	22,19	120013	24,68	132511	20,33
11.	70-74	193108	16,97	90292	18,57	102816	15,77
12.	75-79	180227	15,83	79578	16,36	100649	15,44
13.	80-84	130681	11,48	50266	10,34	80415	12,34
14.	85 i više	85325	7,50	26833	5,52	58492	8,97
15.	Nepoznato	44	0,00	37	0,01	7	0,00
<b>UKUPNO</b>		<b>1138222</b>	<b>100,00</b>	<b>486350</b>	<b>100,00</b>	<b>651872</b>	<b>100,00</b>

**Napomena:**U broj korisnika mirovina **nisu uključeni** korisnici mirovina DVO, ZOPHBDR i HVO.

Vidi obrazloženje na str. IV.

**Struktura korisnika mirovina prema dobnim skupinama i spolu - ZOMO**

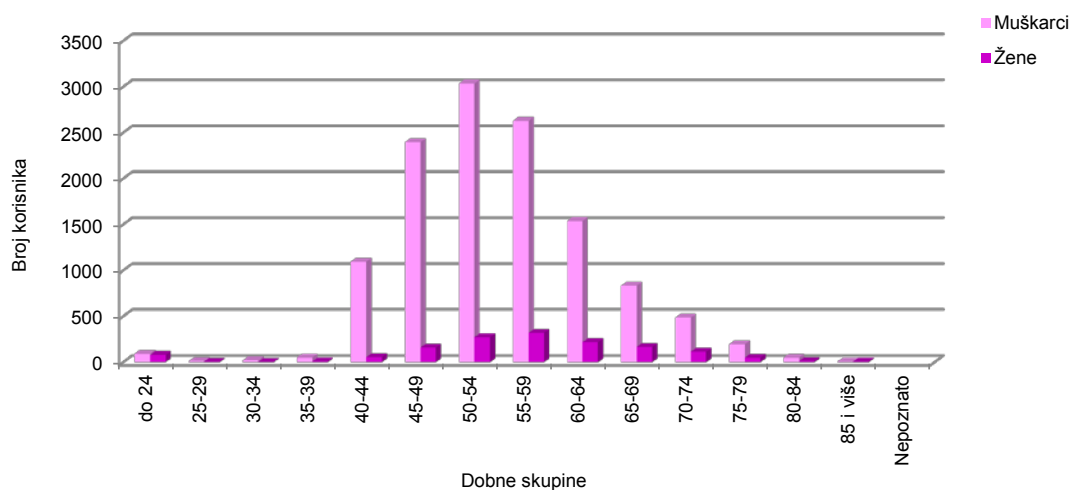
**KORISNICI MIROVINA PREMA DOBNIM SKUPINAMA I SPOLU KOJI SU PRAVO NA MIROVINU  
OSTVARILI PREMA ZAKONU O PRAVIMA IZ MIROVINSKOG OSIGURANJA DJELATNIH VOJNIH  
OSOBA, POLICIJSKIH SLUŽBENIKA I OVLAŠTENIH SLUŽBENIH OSOBA - DVO**

Tablica 14 a.

Stanje: 30. lipnja 2016.

Red. br.	Dobne skupine	Ukupno		Muškarci		Žene	
		Broj korisnika	%	Broj korisnika	%	Broj korisnika	%
0	1	2	3	4	5	6	7
1.	do 24	173	1,24	93	0,75	80	5,39
2.	25-29	20	0,14	12	0,10	8	0,54
3.	30-34	25	0,18	21	0,17	4	0,27
4.	35-39	62	0,44	52	0,42	10	0,67
5.	40-44	1152	8,26	1096	8,80	56	3,77
6.	45-49	2556	18,33	2397	19,24	159	10,71
7.	50-54	3311	23,75	3038	24,39	273	18,40
8.	55-59	2950	21,16	2630	21,11	320	21,56
9.	60-64	1759	12,62	1540	12,36	219	14,76
10.	65-69	1001	7,18	834	6,70	167	11,25
11.	70-74	601	4,31	486	3,90	115	7,75
12.	75-79	248	1,78	198	1,59	50	3,37
13.	80-84	65	0,47	51	0,41	14	0,94
14.	85 i više	18	0,13	9	0,07	9	0,61
15.	Nepoznato	0	0,00		0,00		0,00
<b>UKUPNO</b>		<b>13941</b>	<b>100,00</b>	<b>12457</b>	<b>100,00</b>	<b>1484</b>	<b>100,00</b>

Struktura korisnika mirovina prema dobnim skupinama i spolu - DVO



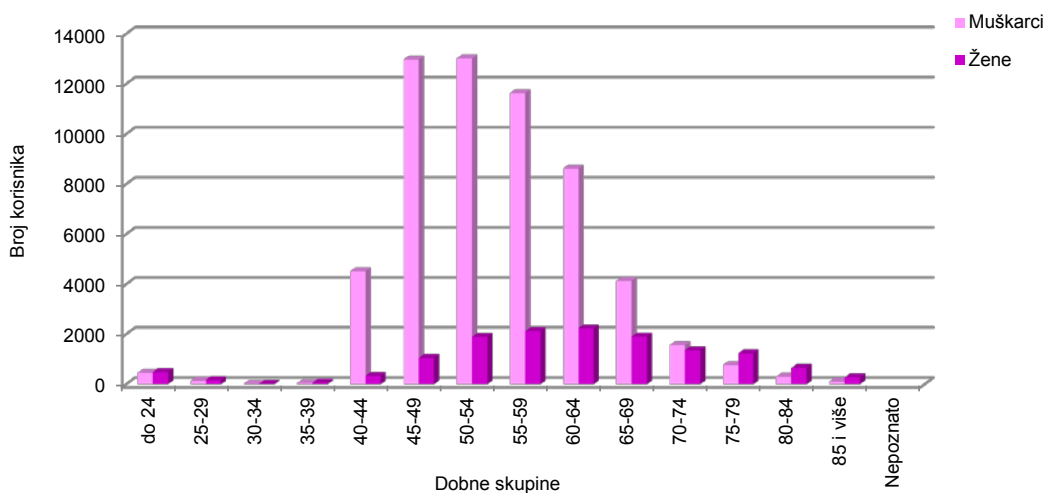
**KORISNICI MIROVINA PREMA DOBNIM SKUPINAMA I SPOLU KOJI SU PRAVO NA MIROVINU OSTVARILI PREMA ZAKONU O PRAVIMA HRVATSKIH BRANITELJA IZ DOMOVINSKOG RATA I ČLANOVA NJIHOVIH OBITELJI - ZOPHBDR**

Tablica 14 b.

Stanje: 30. lipnja 2016.

Red. br.	Dobne skupine	Ukupno		Muškarci		Žene	
		Broj korisnika	%	Broj korisnika	%	Broj korisnika	%
0	1	2	3	4	5	6	7
1.	do 24	937	1,30	448	0,77	489	3,53
2.	25-29	310	0,43	135	0,23	175	1,26
3.	30-34	41	0,06	20	0,03	21	0,15
4.	35-39	102	0,14	41	0,07	61	0,44
5.	40-44	4860	6,74	4521	7,76	339	2,45
6.	45-49	14026	19,45	12971	22,26	1055	7,62
7.	50-54	14911	20,68	13016	22,34	1895	13,69
8.	55-59	13760	19,08	11635	19,97	2125	15,35
9.	60-64	10871	15,08	8625	14,80	2246	16,23
10.	65-69	6041	8,38	4131	7,09	1910	13,80
11.	70-74	2924	4,05	1559	2,68	1365	9,86
12.	75-79	1999	2,77	765	1,31	1234	8,91
13.	80-84	951	1,32	297	0,51	654	4,72
14.	85 i više	379	0,53	106	0,18	273	1,97
15.	Nepoznato	0	0,00		0,00		0,00
<b>UKUPNO</b>		<b>72112</b>	<b>100,00</b>	<b>58270</b>	<b>100,00</b>	<b>13842</b>	<b>100,00</b>

**Struktura korisnika mirovina prema dobnim skupinama i spolu - ZOPHBDR**



**KORISNICI MIROVINA PREMA GODINAMA MIROVINSKOG STAŽA I SPOLU KOJI SU PRAVO NA MIROVINU  
OSTVARILI PREMA ZAKONU O MIROVINSKOM OSIGURANJU - ZOMO**

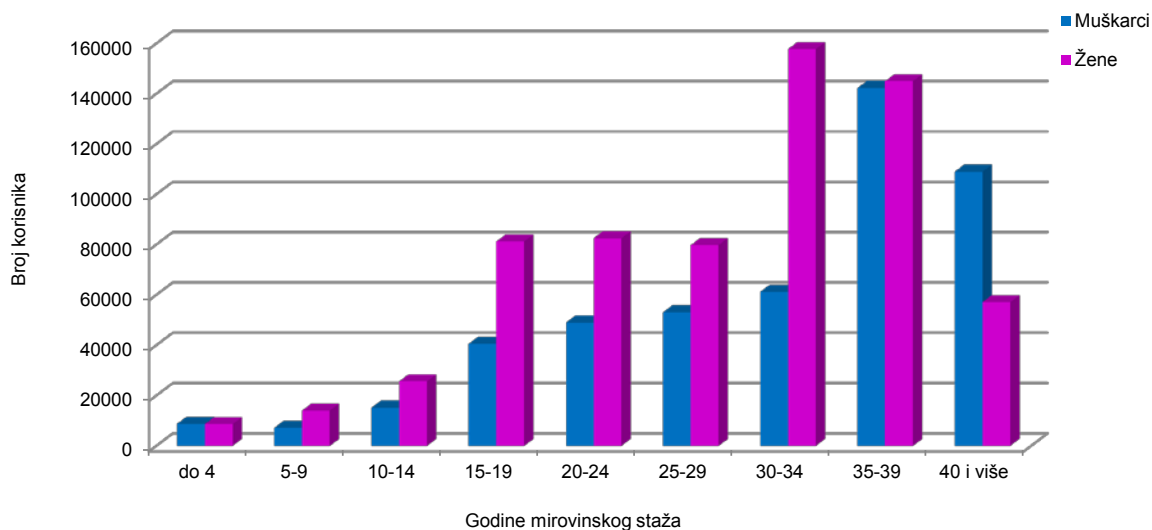
Tablica 14 c.

Stanje: 30. lipnja 2016.

Red. br.	Godine mirovinskog staža	Ukupno		Muškarci		Žene	
		Broj korisnika	%	Broj korisnika	%	Broj korisnika	%
0	1	2	3	4	5	6	7
1.	do 4	17452	1,53	8787	1,81	8665	1,33
2.	5-9	21225	1,86	7192	1,48	14033	2,15
3.	10-14	40870	3,59	15196	3,12	25674	3,94
4.	15-19	121815	10,70	40574	8,34	81241	12,46
5.	20-24	131521	11,55	48970	10,07	82551	12,66
6.	25-29	132906	11,68	53089	10,92	79817	12,24
7.	30-34	219019	19,24	61236	12,59	157783	24,20
8.	35-39	287335	25,24	142313	29,26	145022	22,25
9.	40 i više	166079	14,59	108993	22,41	57086	8,76
<b>UKUPNO</b>		<b>1138222</b>	<b>100,00</b>	<b>486350</b>	<b>100,00</b>	<b>651872</b>	<b>100,00</b>

**Napomena:**U broj korisnika mirovina **nisu uključeni** korisnici mirovina DVO, ZOPHBDR i HVO.

Vidi obrazloženje na str. IV.

**Struktura korisnika mirovina prema godinama mirovinskog staža i spolu - ZOMO**

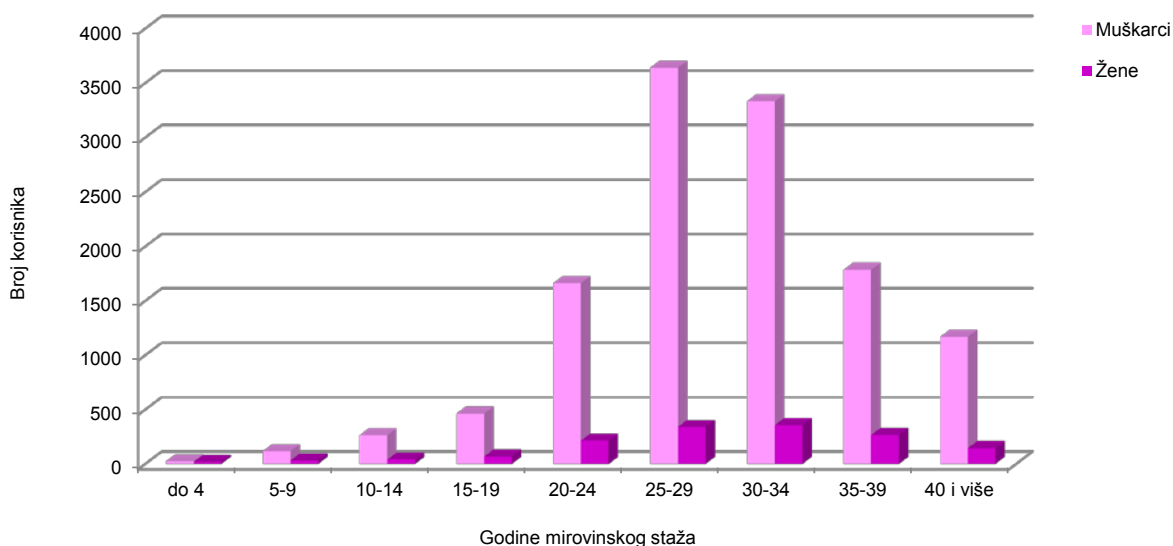
**KORISNICI MIROVINA PREMA GODINAMA MIROVINSKOG STAŽA I SPOLU KOJI SU PRAVO NA MIROVINU OSTVARILI PREMA ZAKONU O PRAVIMA IZ MIROVINSKOG OSIGURANJA DJELATNIH VOJNIH OSOBA, POLICIJSKIH SLUŽBENIKA I OVLAŠTENIH SLUŽBENIH OSOBA - DVO**

Tablica 14 d.

Stanje: 30. lipnja 2016.

Red. br.	Godine mirovinskog staža	Ukupno		Muškarci		Žene	
		Broj korisnika	%	Broj korisnika	%	Broj korisnika	%
0	1	2	3	4	5	6	7
1.	do 4	42	0,30	24	0,19	18	1,21
2.	5-9	149	1,07	117	0,94	32	2,16
3.	10-14	304	2,18	264	2,12	40	2,70
4.	15-19	532	3,82	463	3,72	69	4,65
5.	20-24	1878	13,47	1663	13,35	215	14,49
6.	25-29	3980	28,55	3640	29,22	340	22,91
7.	30-34	3689	26,46	3332	26,75	357	24,06
8.	35-39	2054	14,73	1786	14,34	268	18,06
9.	40 i više	1313	9,42	1168	9,38	145	9,77
<b>UKUPNO</b>		<b>13941</b>	<b>100,00</b>	<b>12457</b>	<b>100,00</b>	<b>1484</b>	<b>100,00</b>

**Struktura korisnika mirovina prema godinama mirovinskog staža i spolu - DVO**



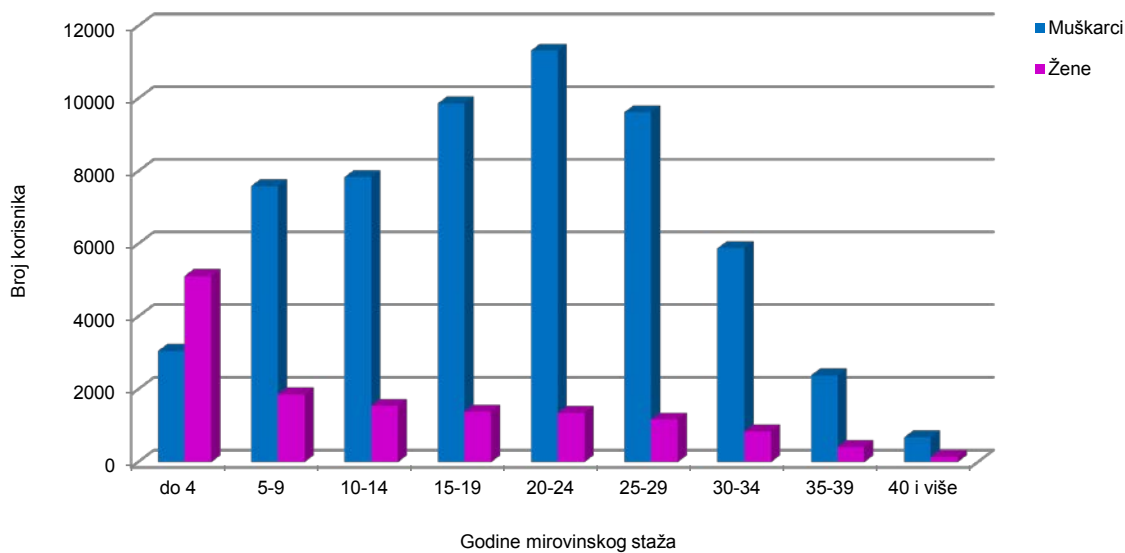
**KORISNICI MIROVINA PREMA GODINAMA MIROVINSKOG STAŽA I SPOLU KOJI SU PRAVO NA MIROVINU OSTVARILI PREMA ZAKONU O PRAVIMA HRVATSKIH BRANITELJA IZ DOMOVINSKOG RATA I ČLANOVA NJIHOVIH OBITELJI - ZOPHBDR**

Tablica 14 e.

Stanje: 30. lipnja 2016.

Red. br.	Godine mirovinskog staža	Ukupno		Muškarci		Žene	
		Broj korisnika	%	Broj korisnika	%	Broj korisnika	%
0	1	2	3	4	5	6	7
1.	do 4	8173	11,33	3054	5,24	5119	36,98
2.	5-9	9458	13,12	7596	13,04	1862	13,45
3.	10-14	9389	13,02	7843	13,46	1546	11,17
4.	15-19	11259	15,61	9869	16,94	1390	10,04
5.	20-24	12682	17,59	11328	19,44	1354	9,78
6.	25-29	10797	14,97	9626	16,52	1171	8,46
7.	30-34	6727	9,33	5886	10,10	841	6,08
8.	35-39	2798	3,88	2385	4,09	413	2,98
9.	40 i više	829	1,15	683	1,17	146	1,05
<b>UKUPNO</b>		<b>72112</b>	<b>100,00</b>	<b>58270</b>	<b>100,00</b>	<b>13842</b>	<b>100,00</b>

**Struktura korisnika mirovina prema godinama mirovinskog staža i spolu - ZOPHBDR**



**KORISNICI INVALIDSKIH MIROVINA PREMA MIROVINSKIM FAKTORIMA KOJI SU PRAVO NA MIROVINU OSTVARILI PREMA ZAKONU O MIROVINSKOM OSIGURANJU - ZOMO**

za lipanj 2016. (isplata u srpnju 2016.)

Tablica 15.

Red. br.	Vrste invalidskih mirovina	Broj korisnika *	Prosječna mirovina
0	1	2	3
1.	Invalidska mirovina zbog opće nesposobnosti za rad, odnosno zbog potpunog gubitka radne sposobnosti (mirovinski faktor <b>1,0</b> )	55592	2.095,83
2.	Invalidska mirovina zbog profesionalne nesposobnosti za rad odnosno zbog djelomičnog gubitka radne sposobnosti (mirovinski faktor <b>0,8</b> )	71018	1.735,73
3.	Privremena invalidska mirovina članak 57. ZOMO (mirovinski faktor <b>0,8</b> )	1	2.286,68
4.	Invalidska mirovina zbog profesionalne nesposobnosti za rad, odnosno zbog djelomičnog gubitka radne sposobnosti, koja se isplaćuje osiguraniku za vrijeme zaposlenja, odnosno obavljanja samostalne djelatnosti (mirovinski faktor <b>0,3333 i 0,5</b> )	2615	896,45
5.	Invalidska mirovina zbog profesionalne nesposobnosti za rad, odnosno zbog djelomičnog gubitka radne sposobnosti, koja se isplaćuje osiguraniku za vrijeme zaposlenja, odnosno obavljanja samostalne djelatnosti – kumulirani uzrok invalidnosti nastao poslije 18. prosinca 2002. (mirovinski faktor <b>0,3334-0,4999 i 0,5001-0,6666</b> )	120	1.398,53
6.	Invalidska mirovina zbog profesionalne nesposobnosti za rad, odnosno zbog djelomičnog gubitka radne sposobnosti, uzrokovane ozljedom na radu ili profesionalnom bolešću, koja se isplaćuje osiguraniku za vrijeme zaposlenja ili obavljanja samostalne djelatnosti (mirovinski faktor <b>0,6667</b> )	295	1.703,41
7.	Invalidska mirovina prijašnjem korisniku prava na raspoređivanje, odnosno zaposlenje na drugom poslu za vrijeme zaposlenja (mirovinski faktor <b>0,1667</b> )	2561	328,16
<b>UKUPNO</b>		<b>132202</b>	<b>1.842,91</b>

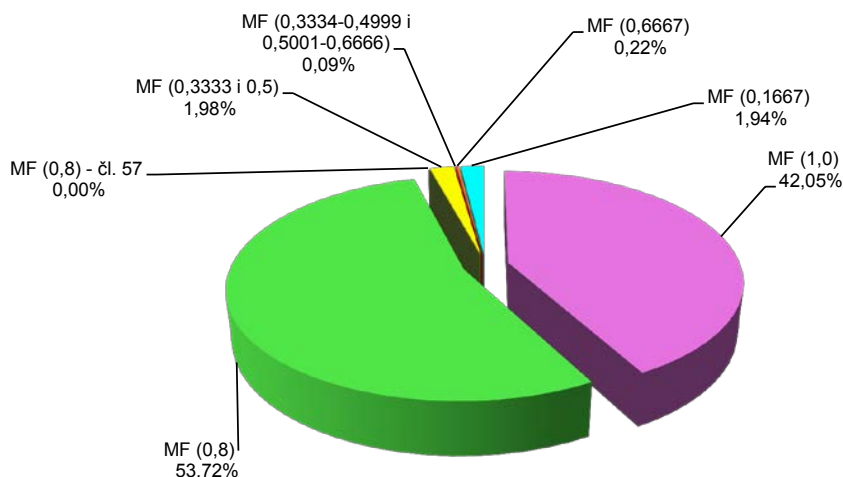
**Napomena:**

U broj korisnika mirovina **nisu uključeni** korisnici mirovina DVO, ZOPHBDR i HVO.

Vidi obrazloženje na str. IV.

\* Primjena čl. 175. st. 7. i čl. 58. Zakona o mirovinskom osiguranju (NN 157/2013, 151/2014 i 33/2015).

**Struktura korisnika invalidskih mirovina prema mirovinskim faktorima - ZOMO**





**KORISNICI INVALIDSKIH MIROVINA PREMA MIROVINSKIM FAKTORIMA KOJI SU PRAVO NA MIROVINU OSTVARILI PREMA ZAKONU O PRAVIMA IZ MIROVINSKOG OSIGURANJA DJELATNIH VOJNIH OSOBA, POLICIJSKIH SLUŽBENIKA I OVLAŠTENIH SLUŽBENIH OSOBA - DVO**  
za lipanj 2016. (isplata u srpnju 2016.)

Tablica 15 a.

Red. br.	Vrste invalidskih mirovina	Broj korisnika	Prosječna mirovina
0	1	2	3
1.	Invalidska mirovina zbog opće nesposobnosti za rad (mirovinski faktor <b>1,0</b> )	507	4.127,63
2.	Invalidska mirovina zbog profesionalne nesposobnosti za rad (mirovinski faktor <b>0,8</b> )	7600	3.217,11
3.	Invalidska mirovina zbog profesionalne nesposobnosti za rad koja se isplaćuje osiguraniku za vrijeme zaposlenja, odnosno obavljanja samostalne djelatnosti (mirovinski faktor <b>0,3333 i 0,5</b> )	76	1.304,19
4.	Invalidska mirovina zbog profesionalne nesposobnosti za rad koja se isplaćuje osiguraniku za vrijeme zaposlenja, odnosno obavljanja samostalne djelatnosti – kumulirani uzrok invalidnosti nastao poslije 18. prosinca 2002. (mirovinski faktor <b>0,3334-0,4999 i 0,5001-0,6666</b> )	6	1.723,13
5.	Invalidska mirovina zbog profesionalne nesposobnosti za rad uzrokovane ozljedom na radu ili profesionalnom bolešću, koja se isplaćuje osiguraniku za vrijeme zaposlenja ili obavljanja samostalne djelatnosti (mirovinski faktor <b>0,6667</b> )	578	2.491,23
<b>UKUPNO</b>		<b>8767</b>	<b>3.204,31</b>

**KORISNICI INVALIDSKIH MIROVINA PREMA MIROVINSKIM FAKTORIMA KOJI SU PRAVO NA MIROVINU OSTVARILI PREMA ZAKONU O PRAVIMA HRVATSKIH BRANITELJA IZ DOMOVINSKOG RATA I ČLANOVA NJOVIH OBITELJI - ZOPHBDR**  
za lipanj 2016. (isplata u srpnju 2016.)

Tablica 15 b.

Red. br.	Vrste invalidskih mirovina	Broj korisnika	Prosječna mirovina
0	1	2	3
1.	Invalidska mirovina zbog opće nesposobnosti za rad (mirovinski faktor <b>1,0</b> )	49618	5.117,98
2.	Invalidska mirovina zbog profesionalne nesposobnosti za rad (mirovinski faktor <b>0,8</b> )	7062	3.211,66
3.	Invalidska mirovina zbog profesionalne nesposobnosti za rad koja se isplaćuje osiguraniku za vrijeme zaposlenja, odnosno obavljanja samostalne djelatnosti - kumulirani uzrok invalidnosti nastao dijelom kao posljedica u Domovinskom ratu (mirovinski faktor <b>0,3334-0,4999 i 0,5001-0,6666</b> )	13	2.350,59
4.	Invalidska mirovina zbog profesionalne nesposobnosti za rad koja je u cijelosti ili dijelom nastala kao posljedica ranjavanja, ozljeda, zatočeništva u logoru, bolesti, odnosno pojava bolesti zadobivene u obrani suvereniteta Republike Hrvatske koja se isplaćuje hrvatskom branitelju za vrijeme zaposlenja ili obavljanja samostalne djelatnosti (mirovinski faktor <b>0,5</b> )	583	2.093,63
<b>UKUPNO</b>		<b>57276</b>	<b>4.851,52</b>

**KORISNICI NAJVIŠE MIROVINE KOJIMA JE MIROVINA ODREĐENA  
PREMA ZAKONU KOJI SE PRIMJENJIVAO do 31. prosinca 1998.  
za lipanj 2016. (isplata u srpnju 2016.)**

Tablica 16.

Red br.	Vrste mirovina	Broj korisnika	Prosječna mirovina	Prosječan staž
0	1	2	3	4
1.	Starosna	1609	6.593,09	36 07 05
2.	Invalidska *	45	6.676,57	29 10 21
3.	Obiteljska	462	5.074,66	38 05 12
<b>UKUPNO</b>		<b>2116</b>	<b>6.263,34</b>	<b>36 10 11</b>

**KORISNICI MINIMALNE MIROVINE KOJIMA JE MIROVINA ODREĐENA  
PREMA ZAKONU KOJI SE PRIMJENJIVAO do 31. prosinca 1998.  
za lipanj 2016. (isplata u srpnju 2016.)**

Tablica 16 a.

Red br.	Vrste mirovina	Broj korisnika	Prosječna mirovina	Prosječan staž
0	1	2	3	4
1.	Starosna	13576	2.589,68	36 00 03
2.	Invalidska *	573	2.510,16	17 05 13
3.	Obiteljska	891	1.938,39	29 09 09
<b>UKUPNO</b>		<b>15040</b>	<b>2.548,06</b>	<b>34 11 10</b>

**KORISNICI NAJVIŠE MIROVINE KOJIMA JE MIROVINA ODREĐENA  
PREMA ZAKONU O NAJVIŠOJ MIROVINI  
za lipanj 2016. (isplata u srpnju 2016.)**

Tablica 16 b.

Red br.	Vrste mirovina	Broj korisnika	Prosječna mirovina	Prosječan staž
0	1	2	3	4
1.	Starosna	936	6.887,22	37 04 00
2.	Invalidska *	46	4.590,05	23 11 29
3.	Obiteljska	700	5.281,29	38 07 19
<b>UKUPNO</b>		<b>1682</b>	<b>6.156,06</b>	<b>37 06 04</b>

**KORISNICI NAJNIŽE MIROVINE KOJIMA JE MIROVINA ODREĐENA  
PREMA ZAKONU O MIROVINSKOM OSIGURANJU - ZOMO  
za lipanj 2016. (isplata u srpnju 2016.)**

Tablica 16 c.

Red br.	Vrste mirovina	Broj korisnika	Prosječna mirovina	Prosječan staž
0	1	2	3	4
1.	<b>Radnici kod pravnih i fizičkih osoba (bivši Fond radnika)</b>			
	Starosna	113474	1.527,03	29 10 08
	Invalidska *	43800	1.430,72	20 03 25
	Obiteljska	18708	1.109,01	21 06 03
<b>Ukupno</b>		<b>175982</b>	<b>1.458,62</b>	<b>26 07 02</b>
2.	<b>Obrtnici (bivši Fond samostalnih privrednika)</b>			
	Starosna	7569	1.719,11	32 00 00
	Invalidska *	2249	1.466,83	21 10 22
	Obiteljska	1254	1.131,89	21 08 16
<b>Ukupno</b>		<b>11072</b>	<b>1.601,35</b>	<b>28 09 14</b>
3.	<b>Poljoprivrednici (bivši Fond individualnih poljoprivrednika)</b>			
	Starosna	31385	1.323,37	21 11 09
	Invalidska *	1400	1.584,44	20 07 12
	Obiteljska	2821	887,09	16 04 24
<b>Ukupno</b>		<b>35606</b>	<b>1.299,07</b>	<b>21 05 10</b>
<b>UKUPNO (1+2+3)</b>		<b>222660</b>	<b>1.440,20</b>	<b>25 10 16</b>

Za tablice 16., 16 a., 16 b. i 16 c. vidi obrazloženje na str. IV.

\* Primjena čl. 175. st. 7. i čl. 58. Zakona o mirovinskom osiguranju (NN 157/2013, 151/2014 i 33/2015).

## KORISNICI KOJIMA SU MIROVINE PRIZNATE I / ILI ODREĐENE PREMA POSEBNIM PROPISIMA

Tablica 17.

Stanje: 30. lipnja 2016.

Red. br.	Kategorije korisnika mirovina	Broj korisnika	Prosječna mirovina
0	1	2	3
1.	Radnici na poslovima ovlaštenih službenih osoba u tijelima unutarnjih poslova i pravosuđa, kao i na poslovima razminiranja:		
	a) radnici na poslovima ovlaštenih službenih osoba u tijelima unutarnjih poslova i pravosuđa, kojima je pravo na mirovinu priznato prema propisima koji su bili na snazi do stupanja na snagu Zakona o pravima iz mirovinskog osiguranja DVO, PS i OSO	9970	3.838,49
	b) radnici na poslovima policijskih službenika, ovlaštenih službenih osoba pravosuđa i službene osobe s posebnim dužnostima i ovlastima u sigurnosno obavještajnom sustavu RH koji su pravo na mirovinu ostvarili prema Zakonu o pravima DVO, PS i OSO	6799	3.748,39
	c) radnici na poslovima razminiranja	243	4.841,61
2.	Djelatne vojne osobe - DVO *	13941	3.477,80
3.	Pripadnici Hrvatske domovinske vojske od 1941. do 1945. godine	7531	2.270,71
4.	Bivši politički zatvorenici	3633	3.578,05
5.	Hrvatski branitelji iz Domovinskog rata - ZOPHBDR	72112	5.079,14
6.	Mirovine priznate prema općim propisima, a određene prema ZOPHBDR - u iz 2005. (čl. 14., 21., 30. i 31. stavak 2.)	31537	2.187,35
7.	Pripadnici bivše Jugoslavenske narodne armije - JNA	7349	3.016,57
8.	Pripadnici bivše Jugoslavenske narodne armije - JNA - čl. 185 ZOMO	115	2.984,20
9.	Sudionici Narodnooslobodilačkog rata - NOR	16841	2.657,67
10.	Zastupnici u Hrvatskom saboru, članovi Vlade, suci Ustavnog suda i glavni državni revizor	640	8.010,87
11.	Članovi Izvršnog vijeća Sabora, Saveznog izvršnog vijeća i administrativno umirovljeni javni službenici	141	2.956,09
12.	Bivši službenici u saveznim tijelima bivše SFRJ - članak 38. ZOMO	44	3.631,34
13.	Redoviti članovi Hrvatske akademije znanosti i umjetnosti - HAZU	147	7.904,43
14.	Radnici u Istarskim ugljenokopima "Tupljak" d.d. Labin	254	3.586,51
15.	Radnici profesionalno izloženi azbestu	835	2.889,57
16.	Osiguranci - članovi posade broda u međunarodnoj plovidbi i nacionalnoj plovidbi - članak 129 a. stavak 2. Pomorskog zakonika	124	1.960,99
17.	Pripadnici Hrvatskog vijeća obrane - HVO	6832	2.794,80
<b>UKUPNO</b>		<b>179088</b>	<b>-</b>

## NAPOMENA:

\* Uključeni su korisnici mirovina koji su pravo na mirovinu ostvarili prema ZOMIOVO -u koji je bio na snazi do 8. prosinca 1999. i korisnici mirovina koji su pravo na mirovinu ostvarili prema Zakonu o DVO, PS i OSO koji je na snazi od 8. prosinca 1999.

Od mirovine za srpanj 2009. (isplata u kolovozu 2009.) u primjeni je Zakon o smanjenju mirovina određenih prema Zakonu o pravima i dužnostima zastupnika u Hrvatskom saboru (NN, br. 86/2009).

Od 1. srpnja 2010. u primjeni je Zakon o smanjenju mirovina određenih, odnosno ostvarenih prema posebnim propisima o mirovinskom osiguranju (NN, br. 71/2010).

Od 1. siječnja 2014. u primjeni je Zakon o izmjeni i dopunama Zakona o smanjenju mirovina određenih, odnosno ostvarenih prema posebnim propisima o mirovinskom osiguranju (NN, br. 157/2013).

## KORISNICI KOJIMA JE MIROVINA PRIZNATA PREMA MEĐUNARODNIM UGOVORIMA - ZOMO

Tablica 17 a.

Stanje: 30. lipnja 2016.

Red. br.	Vrste mirovina	Broj korisnika	Prosječna mirovina
0	1	2	3
1.	Starosna	129893	808,05
2.	Invalidska *	7330	404,33
3.	Obiteljska	25904	554,16
<b>UKUPNO</b>		<b>163127</b>	<b>749,59</b>

\* Primjena čl. 175. st. 7. i čl. 58. Zakona o mirovinskom osiguranju (NN 157/2013, 151/2014 i 33/2015).  
Za tablicu 17.a vidi obrazloženje na str. IV.

**KORISNICI OSTALIH PRAVA IZ MIROVINSKOG OSIGURANJA**  
za lipanj 2016. (isplata u srpnju 2016.)

Korisnici kojima se uz mirovinu isplaćuje **zaštitni dodatak** ostvaren prema zakonima koji su se primjenjivali do 31. prosinca 1998.

Tablica 18.

Red. br.	Vrsta prava	Broj korisnika	Prosječan zaštitni dodatak
0	1	2	3
1.	Uz starosnu mirovinu	28822	485,03
2.	Uz invalidsku mirovinu *	4161	485,00
3.	Uz obiteljsku mirovinu	17711	463,77
<b>UKUPNO</b>		<b>50694</b>	<b>477,60</b>

Naknada za **tjelesno oštećenje** ostvarena prema **ZOMIO - u** koji se primjenjivao do 31. prosinca 1998.

Tablica 18 a.

Red. br.	Vrsta prava	Broj korisnika	Prosječna naknada
0	1	2	3
1.	Pravo uz mirovinu	56549	126,19
2.	Samostalno pravo	8478	117,19
<b>UKUPNO</b>		<b>65027</b>	<b>125,02</b>

Naknada za **tjelesno oštećenje** ostvarena prema **ZOMO - u**

Tablica 18 b.

Red. br.	Vrsta prava	Broj korisnika	Prosječna naknada
0	1	2	3
1.	Pravo uz mirovinu	2822	231,52
2.	Samostalno pravo	1715	182,91
<b>UKUPNO</b>		<b>4537</b>	<b>213,15</b>

Naknada za **tjelesno oštećenje** ostvarena prema **ZOMIO - u i ZOMO - u**

Tablica 18 c.

Red. br.	Vrsta prava	Broj korisnika	Prosječna naknada
0	1	2	3
1.	Naknada za tjelesno oštećenje ostvarena prema ZOMIO i ZOMO	145	353,27
<b>UKUPNO</b>		<b>145</b>	<b>353,27</b>

**Doplatak za pomoć i njegu** ostvaren prema **ZOMIO - u** koji se je primjenjivao do 31. prosinca 1998.

Tablica 18 d.

Red. br.	Vrsta prava	Broj korisnika	Prosječan doplatk
0	1	2	3
1.	Pravo uz mirovinu	6961	787,52
2.	Samostalno pravo - slijepi	221	1.059,56
3.	Samostalno pravo - ostali	403	736,97
<b>UKUPNO (2 + 3)</b>		<b>624</b>	<b>851,22</b>
<b>UKUPNO (1 + 2 + 3)</b>		<b>7585</b>	<b>792,76</b>

\* Primjena čl. 175. st. 7. i čl. 58. Zakona o mirovinskom osiguranju (NN 157/2013, 151/2014 i 33/2015).

**PROSJEČNI MIROVINSKI STAŽ KORISNIKA MIROVINA KOJI SU PRAVO NA MIROVINU  
OSTVARILI PREMA ZAKONU O MIROVINSKOM OSIGURANJU - ZOMO**

Tablica 19.

Stanje: 30. lipnja 2016.

Vrste mirovina	Ukupno	Muškarci	Žene
0	1	2	3
Starosna	32 00 13	34 03 03	29 10 22
Invalidska	22 03 04	22 11 29	20 10 23
Obiteljska	28 00 02	22 09 29	28 04 13
<b>UKUPNO</b>	<b>30 01 04</b>	<b>31 10 24</b>	<b>28 09 08</b>

**PROSJEČNA DOB KORISNIKA MIROVINA KOJI SU PRAVO NA MIROVINU OSTVARILI  
PREMA ZAKONU O MIROVINSKOM OSIGURANJU - ZOMO**

Tablica 19 a.

Stanje: 30. lipnja 2016.

Vrste mirovina	Ukupno	Muškarci	Žene
0	1	2	3
Starosna *	71 09	72 08	70 09
Invalidska *	59 05	60 02	57 11
Obiteljska	71 10	52 06	73 03
<b>UKUPNO</b>	<b>70 04</b>	<b>69 10</b>	<b>70 08</b>

**BROJ GODINA KORIŠTENJA PRAVA NA MIROVINU KORISNIKA MIROVINA KOJI SU PRAVO NA  
MIROVINU OSTVARILI PREMA ZAKONU O MIROVINSKOM OSIGURANJU - ZOMO**

Tablica 19 b.

Stanje: 30. lipnja 2016.

Vrste mirovina	Ukupno	Muškarci	Žene
0	1	2	3
Starosna	20 08	18 11	23 05
Invalidska	18 02	17 00	22 04
Obiteljska	17 09	-	-

**PROSJEČNI MIROVINSKI STAŽ KORISNIKA MIROVINA KOJI SU PRAVO NA MIROVINU PREMA  
ZAKONU O MIROVINSKOM OSIGURANJU - ZOMO  
OSTVARILI U 2016. godini - NOVI KORISNICI**

Tablica 19 c.

Stanje: 30. lipnja 2016.

Vrste mirovina	Ukupno	Muškarci	Žene
0	1	2	3
Starosna	34 03 15	35 00 23	33 00 24
Invalidska	23 07 10	24 03 04	21 11 24
Obiteljska	29 04 14	24 01 24	30 00 12
<b>UKUPNO</b>	<b>32 03 02</b>	<b>33 02 20</b>	<b>31 02 27</b>

**PROSJEČNA DOB KORISNIKA MIROVINA KOJI SU PRAVO NA MIROVINU  
PREMA ZAKONU O MIROVINSKOM OSIGURANJU - ZOMO  
OSTVARILI U 2016. godini - NOVI KORISNICI**

Tablica 19 d.

Stanje: 30. lipnja 2016.

Vrste mirovina	Ukupno	Muškarci	Žene
0	1	2	3
Starosna	62 02	63 00	60 09
Invalidska	54 00	54 10	51 11
Obiteljska	62 03	39 10	65 01
<b>UKUPNO</b>	<b>61 08</b>	<b>61 04</b>	<b>62 01</b>

**Napomena:**

U podatke u tablicama 19. - 19 d. nisu uključeni korisnici mirovina DVO, ZOPHBDR i HVO.

\* Primjena čl. 175. st. 7. i čl. 58. Zakona o mirovinskom osiguranju (NN 157/2013, 151/2014 i 33/2015).

**Staż:** ggmmdd = godine, mjeseci, dani      **Dob:** ggmm = godine, mjeseci

Kod obiteljskih mirovina dob i spol se odnosi na naslovnika, a staž na korisnika od kojeg je određeno pravo na mirovinu.

Za tablice 19., 19 a., 19 b., 19 c. i 19 d. vidi obrazloženje na str. IV.

**KORISNICI KOJI SU PRAVO NA MIROVINU PRVI PUT OSTVARILI U 2016. godini  
PREMA ZAKONU O MIROVINSKOM OSIGURANJU - NOVI KORISNICI**

Tablica 19 e.

Stanje: 30. lipnja 2016.

Vrste mirovina	Broj korisnika			Prosječna mirovina			Prosječan staž			Prosječna dob		
	Ukupno	Muškarci	Žene	Ukupno	Muškarci	Žene	Ukupno	Muškarci	Žene	Ukupno	Muškarci	Žene
0	1	2	3	4	5	6	7	8	9	10	11	12
Starosna	9857	5778	4079	2.168,55	2.117,09	2.241,43	30 08 10	30 07 28	30 08 27	63 11	64 08	62 10
Starosna mirovina za dugogodišnjeg osiguranika - čl. 35.	2854	2484	370	3.299,77	3.322,37	3.148,04	42 07 06	42 08 10	41 11 29	61 09	62 00	60 07
<b>Ukupno starosna</b>	<b>12711</b>	<b>8262</b>	<b>4449</b>	<b>2.422,54</b>	<b>2.479,46</b>	<b>2.316,83</b>	<b>33 01 20</b>	<b>34 00 01</b>	<b>31 07 06</b>	<b>63 05</b>	<b>63 10</b>	<b>62 08</b>
Prijevremena starosna mirovina	5734	3103	2631	2.341,46	2.462,01	2.199,28	36 09 12	37 09 29	35 06 16	59 04	60 11	57 07
Prijevremena starosna mirovina zbog stečaja poslodavca - čl. 36.	23	16	7	2.473,72	2.651,76	2.066,75	35 09 19	36 10 02	33 05 05	58 11	60 00	56 04
<b>Sveukupno starosna</b>	<b>18468</b>	<b>11381</b>	<b>7087</b>	<b>2.397,43</b>	<b>2.474,95</b>	<b>2.272,94</b>	<b>34 03 15</b>	<b>35 00 23</b>	<b>33 00 24</b>	<b>62 02</b>	<b>63 00</b>	<b>60 09</b>
Invalidska	1467	1047	420	1.668,12	1.740,24	1.488,34	23 07 10	24 03 04	21 11 24	54 00	54 10	51 11
Obiteljska	5346	606	4740	1.841,71	1.668,97	1.863,79	29 04 14	24 01 24	30 00 12	62 03	39 10	65 01
<b>SVEUKUPNO</b>	<b>25281</b>	<b>13034</b>	<b>12247</b>	<b>2.237,59</b>	<b>2.378,45</b>	<b>2.087,68</b>	<b>32 03 02</b>	<b>33 02 20</b>	<b>31 02 27</b>	<b>61 08</b>	<b>61 04</b>	<b>62 01</b>

**KORISNICI KOJI SU PRAVO NA MIROVINU PRVI PUT OSTVARILI U 2016. godini  
PREMA ZAKONU O MIROVINSKOM OSIGURANJU - NOVI KORISNICI**

bez korisnika mirovina koji su mirovine ostvarili prema međunarodnim ugovorima

Tablica 19 f.

Stanje: 30. lipnja 2016.

Vrste mirovina	Broj korisnika			Prosječna mirovina			Prosječan staž			Prosječna dob		
	Ukupno	Muškarci	Žene	Ukupno	Muškarci	Žene	Ukupno	Muškarci	Žene	Ukupno	Muškarci	Žene
0	1	2	3	4	5	6	7	8	9	10	11	12
Starosna	7492	4140	3352	2.678,30	2.735,04	2.608,23	30 10 22	30 09 21	30 11 29	63 08	64 05	62 09
Starosna mirovina za dugogodišnjeg osiguranika - čl. 35.	2467	2115	352	3.504,46	3.554,03	3.206,65	42 06 27	42 08 04	41 11 29	61 09	61 11	60 07
<b>Ukupno starosna</b>	<b>9959</b>	<b>6255</b>	<b>3704</b>	<b>2.882,96</b>	<b>3.011,96</b>	<b>2.665,10</b>	<b>33 06 14</b>	<b>34 06 01</b>	<b>31 11 16</b>	<b>63 02</b>	<b>63 07</b>	<b>62 07</b>
Prijevremena starosna mirovina	4823	2469	2354	2.568,43	2.783,48	2.342,88	36 08 06	37 08 23	35 07 01	59 02	60 10	57 06
Prijevremena starosna mirovina zbog stečaja poslodavca - čl. 36.	23	16	7	2.473,72	2.651,76	2.066,75	35 09 19	36 10 02	33 05 05	58 11	60 00	56 04
<b>Sveukupno starosna</b>	<b>14805</b>	<b>8740</b>	<b>6065</b>	<b>2.779,86</b>	<b>2.946,76</b>	<b>2.539,35</b>	<b>34 07 01</b>	<b>35 05 10</b>	<b>33 04 14</b>	<b>61 11</b>	<b>62 09</b>	<b>60 07</b>
Invalidska	1276	893	383	1.843,23	1.947,95	1.599,07	23 10 28	24 08 29	21 11 16	53 09	54 07	51 09
Obiteljska	4480	541	3939	2.094,92	1.827,39	2.131,66	29 07 01	24 00 09	30 04 04	61 05	38 01	64 08
<b>SVEUKUPNO</b>	<b>20561</b>	<b>10174</b>	<b>10387</b>	<b>2.572,49</b>	<b>2.799,57</b>	<b>2.350,07</b>	<b>32 05 13</b>	<b>33 05 01</b>	<b>31 06 10</b>	<b>61 03</b>	<b>60 09</b>	<b>61 09</b>

**Napomena:**

U tablicama 19 e. i 19 f. u broju korisnika mirovina nisu uključeni korisnici mirovina koji su prvi put ostvarili pravo na mirovinu, a određen im je predujam (akontacija), ni korisnici mirovina DVO, ZOPHBDR i HVO.

Stož: ggmmdd = godine, mjeseci, dani

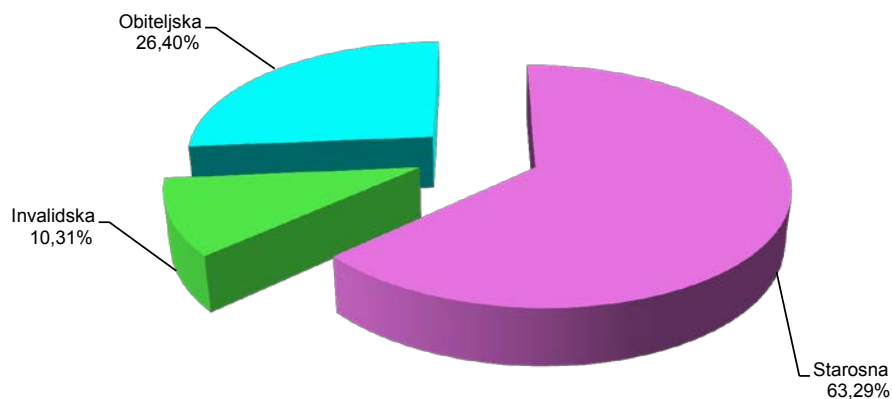
Dob: ggmm = godine, mjeseci

**KORISNICI MIROVINA KOJIMA JE U 2016. godini PRESTALO PRAVO NA MIROVINU - uzrok smrt**

Tablica 19 g.

Stanje: 30. lipnja 2016.

Vrste mirovina	Broj korisnika			Prosječna mirovina			Prosječno korištenje prava na mirovinu *		
	Ukupno	Muškarci	Žene	Ukupno	Muškarci	Žene	Ukupno	Muškarci	Žene
0	1	2	3	4	5	6	7	8	9
Starosna	13252	8129	5123	2.263,24	2.399,11	2.047,66	20 08	18 11	23 05
Invalidska	2158	1693	465	2.001,42	2.080,69	1.712,82	18 02	17 00	22 04
Obiteljska	5527	-	-	1.946,14	-	-	17 09	-	-
<b>UKUPNO</b>	<b>20937</b>	<b>-</b>	<b>-</b>	<b>2.152,54</b>	<b>-</b>	<b>-</b>	<b>-</b>	<b>-</b>	<b>-</b>

**Napomena:**U broj korisnika mirovina **nisu uključeni** korisnici mirovina DVO, ZOPHBDR i HVO.Prosječno korištenje prava na mirovinu: **gg mm** (godine, mjeseci)**Struktura korisnika mirovina kojima je u 2016. godini prestalo pravo na mirovinu - uzrok smrt**

**KORISNICI MIROVINA PREMA VRSTAMA MIROVINA, SPOLU, PROSJEČNOJ MIROVINI I PROSJEČNOM STAŽU KOJI SU PRAVO NA MIROVINU OSTVARILI PREMA ZAKONU O MIROVINSKOM OSIGURANJU - ZOMO UKUPNO (tablice 20 a. i 20 b.)**

Tablica 20.

Stanje: 30. lipnja 2016.

Vrste mirovina	Broj korisnika			Prosječna mirovina			Prosječan staž			Prosječna dob		
	Ukupno	Muškarci	Žene	Ukupno	Muškarci	Žene	Ukupno	Muškarci	Žene	Ukupno	Muškarci	Žene
0	1	2	3	4	5	6	7	8	9	10	11	12
Starosna	502307	235687	266620	2.473,47	2.694,12	2.278,42	31 08 21	33 11 00	29 09 23	74 00	75 00	73 03
Starosna mirovina za dugogodišnjeg osiguranika čl. 35.	12584	11269	1315	3.387,79	3.409,48	3.201,93	42 08 27	42 09 24	42 01 09	63 03	63 04	62 00
Starosna mirovina prevedena iz invalidske *	86545	46643	39902	2.158,60	2.222,40	2.084,03	24 11 10	26 09 14	22 09 12	73 00	73 10	72 00
<b>Ukupno starosna</b>	<b>601436</b>	<b>293599</b>	<b>307837</b>	<b>2.447,30</b>	<b>2.646,64</b>	<b>2.257,17</b>	<b>30 11 19</b>	<b>33 01 03</b>	<b>28 11 13</b>	<b>73 08</b>	<b>74 04</b>	<b>73 00</b>
Prijevremena starosna mirovina - ZOMO	175316	90526	84790	2.337,77	2.523,56	2.139,41	35 08 28	38 00 02	33 03 25	65 01	67 03	62 08
Prijevremena starosna mirovina zbog stečaja poslodavca - čl. 36.	113	75	38	2.595,31	2.842,19	2.108,05	35 07 13	36 10 25	33 01 13	59 11	61 03	57 04
<b>Sveukupno starosna</b>	<b>776865</b>	<b>384200</b>	<b>392665</b>	<b>2.422,60</b>	<b>2.617,68</b>	<b>2.231,73</b>	<b>32 00 13</b>	<b>34 03 03</b>	<b>29 10 22</b>	<b>71 09</b>	<b>72 08</b>	<b>70 09</b>
Invalidska *	132202	86853	45349	1.842,91	1.939,91	1.657,14	22 03 04	22 11 29	20 10 23	59 05	60 02	57 11
Obiteljska	229155	15294	213861	1.879,24	1.638,30	1.896,47	28 00 02	22 09 29	28 04 13	71 10	52 06	73 03
<b>SVEUKUPNO</b>	<b>1138222</b>	<b>486347</b>	<b>651875</b>	<b>2.245,88</b>	<b>2.465,84</b>	<b>2.081,77</b>	<b>30 01 04</b>	<b>31 10 24</b>	<b>28 09 08</b>	<b>70 04</b>	<b>69 10</b>	<b>70 08</b>

**KORISNICI MIROVINA PREMA VRSTAMA MIROVINA, SPOLU, PROSJEČNOJ MIROVINI I PROSJEČNOM STAŽU KOJI SU PRAVO NA MIROVINU OSTVARILI do 31. prosinca 1998.**

Tablica 20 a.

Stanje: 30. lipnja 2016.

Vrste mirovina	Broj korisnika			Prosječna mirovina			Prosječan staž			Prosječna dob		
	Ukupno	Muškarci	Žene	Ukupno	Muškarci	Žene	Ukupno	Muškarci	Žene	Ukupno	Muškarci	Žene
0	1	2	3	4	5	6	7	8	9	10	11	12
Starosna	222207	96976	125231	2.781,69	3.103,62	2.532,38	32 05 08	35 06 00	30 01 12	79 01	80 05	78 01
Starosna mirovina prevedena iz invalidske *	67222	33748	33474	2.321,58	2.446,14	2.196,00	24 03 13	26 02 25	22 03 25	74 05	75 08	73 03
<b>Ukupno starosna</b>	<b>289429</b>	<b>130724</b>	<b>158705</b>	<b>2.674,82</b>	<b>2.933,89</b>	<b>2.461,43</b>	<b>30 06 12</b>	<b>33 00 23</b>	<b>28 05 21</b>	<b>78 00</b>	<b>79 02</b>	<b>77 01</b>
Invalidska *	19889	13408	6481	2.384,47	2.482,07	2.182,54	19 01 02	19 11 25	17 04 17	65 10	67 01	63 01
Obiteljska	72980	3417	69563	2.024,14	1.804,24	2.034,94	25 08 19	22 07 01	25 10 16	78 01	68 11	78 06
<b>UKUPNO</b>	<b>382298</b>	<b>147549</b>	<b>234749</b>	<b>2.535,50</b>	<b>2.866,67</b>	<b>2.327,35</b>	<b>29 00 16</b>	<b>31 08 12</b>	<b>27 04 28</b>	<b>77 05</b>	<b>77 10</b>	<b>77 01</b>

**KORISNICI MIROVINA PREMA VRSTAMA MIROVINA, SPOLU, PROSJEČNOJ MIROVINI I PROSJEČNOM STAŽU KOJI SU PRAVO NA MIROVINU OSTVARILI od 1. siječnja 1999.**

Tablica 20 b.

Stanje: 30. lipnja 2016.

Vrste mirovina	Broj korisnika			Prosječna mirovina			Prosječan staž			Prosječna dob		
	Ukupno	Muškarci	Žene	Ukupno	Muškarci	Žene	Ukupno	Muškarci	Žene	Ukupno	Muškarci	Žene
0	1	2	3	4	5	6	7	8	9	10	11	12
Starosna	280100	138711	141389	2.228,97	2.407,84	2.053,49	31 01 23	32 09 24	29 06 12	70 00	71 02	68 11
Starosna mirovina za dugogodišnjeg osiguranika čl. 35.	12584	11269	1315	3.387,79	3.409,48	3.201,93	42 08 27	42 09 24	42 01 09	63 03	63 04	62 00
Starosna mirovina prevedena iz invalidske *	19323	12895	6428	1.591,63	1.636,84	1.500,94	27 02 11	28 02 16	25 01 28	67 10	69 00	65 05
<b>Ukupno starosna</b>	<b>312007</b>	<b>162875</b>	<b>149132</b>	<b>2.236,23</b>	<b>2.416,10</b>	<b>2.039,80</b>	<b>31 04 09</b>	<b>33 01 11</b>	<b>29 05 12</b>	<b>69 07</b>	<b>70 05</b>	<b>68 08</b>
Prijevremena starosna mirovina - ZOMO	175316	90526	84790	2.337,77	2.523,56	2.139,41	35 08 28	38 00 02	33 03 25	65 01	67 03	62 08
Prijevremena starosna mirovina zbog stečaja poslodavca - čl. 36.	113	75	38	2.595,31	2.842,19	2.108,05	35 07 13	36 10 25	33 01 13	59 11	61 03	57 04
<b>Sveukupno starosna</b>	<b>487436</b>	<b>253476</b>	<b>233960</b>	<b>2.272,83</b>	<b>2.454,60</b>	<b>2.075,91</b>	<b>32 11 10</b>	<b>34 10 16</b>	<b>30 10 09</b>	<b>68 00</b>	<b>69 04</b>	<b>66 06</b>
Invalidska *	112313	73445	38868	1.747,01	1.840,93	1.569,54	22 09 19	23 06 01	21 05 20	58 03	58 11	57 00
Obiteljska	156175	11877	144298	1.811,53	1.590,56	1.829,72	29 00 20	22 10 25	29 06 24	68 11	47 09	70 08
<b>SVEUKUPNO</b>	<b>755924</b>	<b>338798</b>	<b>417126</b>	<b>2.099,40</b>	<b>2.291,28</b>	<b>1.943,56</b>	<b>30 07 18</b>	<b>31 11 26</b>	<b>29 06 12</b>	<b>66 09</b>	<b>66 04</b>	<b>67 01</b>

Napomena: Za tablice 20, 20 a. i 20 b. vidi obrazloženje na str. IV.

Dob se odnosi na naslovnika.

\* Primjena čl. 175. st. 7. i čl. 58. Zakona o mirovinskom osiguranju (NN 157/2013, 151/2014 i 33/2015).



**KORISNICI MIROVINA PREMA VRSTAMA MIROVINA, SPOLU, PROSJEČNOJ MIROVINI I PROSJEČNOM  
STAŽU KOJI SU PRAVO NA MIROVINU OSTVARILI PREMA ZAKONU O PRAVIMA IZ MIROVINSKOG  
OSIGURANJA DJELATNIH VOJNIH OSOBA, POLICIJSKIH SLUŽBENIKA I OVLAŠTENIH SLUŽBENIH OSOBA -  
DVO**

Tablica 20 c.

Stanje: 30. lipnja 2016.

Vrste mirovina	Broj korisnika			Prosječna mirovina			Prosječan staž		
	Ukupno	Muškarci	Žene	Ukupno	Muškarci	Žene	Ukupno	Muškarci	Žene
0	1	2	3	4	5	6	7	8	9
Starosna	4362	4109	253	4.044,63	4.064,81	3.716,90	36 00 27	36 02 01	34 06 29
Invalidska	8767	8230	537	3.204,31	3.224,73	2.891,35	27 02 22	27 02 24	27 01 25
Obiteljska	812	118	694	3.385,69	3.115,09	3.431,70	29 01 10	24 03 19	29 11 04
<b>UKUPNO</b>	<b>13941</b>	<b>12457</b>	<b>1484</b>	<b>3.477,80</b>	<b>3.500,79</b>	<b>3.284,79</b>	<b>30 01 08</b>	<b>30 01 25</b>	<b>29 08 19</b>

**KORISNICI MIROVINA PREMA VRSTAMA MIROVINA, SPOLU, PROSJEČNOJ MIROVINI I PROSJEČNOM  
STAŽU KOJI SU PRAVO NA MIROVINU OSTVARILI PREMA ZAKONU O PRAVIMA HRVATSKIH BRANITELJA IZ  
DOMOVINSKOG RATA I ČLANOVA NJIHOVIH OBITELJI - ZOPHBDR**

Tablica 20 d.

Stanje: 30. lipnja 2016.

Vrste mirovina	Broj korisnika			Prosječna mirovina			Prosječan staž		
	Ukupno	Muškarci	Žene	Ukupno	Muškarci	Žene	Ukupno	Muškarci	Žene
0	1	2	3	4	5	6	7	8	9
Najniža mirovina (čl.31. st.3. ZOPHBDR-a/2005.)	687	591	96	2.470,43	2.473,85	2.449,38	06 05 26	06 06 27	05 11 20
Invalidska	57276	56186	1090	4.851,52	4.859,19	4.456,48	20 05 13	20 05 13	20 06 11
Obiteljska	14149	1493	12656	6.127,20	6.468,03	6.087,00	11 09 24	08 03 09	12 02 21
<b>UKUPNO</b>	<b>72112</b>	<b>58270</b>	<b>13842</b>	<b>5.079,14</b>	<b>4.876,22</b>	<b>5.933,37</b>	<b>18 07 16</b>	<b>20 00 02</b>	<b>12 10 04</b>

**KORISNICI MIROVINA PREMA VRSTAMA MIROVINA, SPOLU, PROSJEČNOJ MIROVINI I PROSJEČNOM  
STAŽU KOJI SU PRAVO NA MIROVINU OSTVARILI PREMA UGOVORU IZMEĐU REPUBLIKE HRVATSKE I  
BOSNE I HERCEGOVINE O SURADNJI NA PODRUČJU PRAVA STRADALNIKA RATA U BOSNI I HERCEGOVINI  
KOJI SU BILI PRIPADNICI HRVATSKOG VIJEĆA OBRANE I ČLANOVA NJIHOVIH OBITELJI - HVO**

Tablica 20 e.

Stanje: 30. lipnja 2016.

Vrste mirovina	Broj korisnika			Prosječna mirovina			Prosječan staž		
	Ukupno	Muškarci	Žene	Ukupno	Muškarci	Žene	Ukupno	Muškarci	Žene
0	1	2	3	4	5	6	7	8	9
Invalidska	6203	6130	73	2.779,26	2.783,94	2.385,84	08 03 06	08 03 07	07 04 20
Obiteljska	629	84	545	2.948,02	3.448,21	2.870,92	06 01 06	04 04 18	06 03 03
<b>UKUPNO</b>	<b>6832</b>	<b>6214</b>	<b>618</b>	<b>2.794,80</b>	<b>2.792,92</b>	<b>2.813,62</b>	<b>07 08 03</b>	<b>08 01 23</b>	<b>06 03 07</b>

**KORISNICI MIROVINA PREMA VRSTAMA MIROVINA, PODRUČNIM SLUŽBAMA I PODRUČNIM UREDIMA KOJI SU  
PRAVO NA MIROVINU OSTVARILI PREMA  
ZAKONU O MIROVINSKOM OSIGURANJU - ZOMO**

Tablica 21.

Stanje: 30. lipnja 2016.

Red. broj	Područna služba / područni ured u *	Vrste mirovina							
		UKUPNO		Starosna ***		Invalidska ***		Obiteljska	
		Broj korisnika	Prosječna mirovina	Broj korisnika	Prosječna mirovina	Broj korisnika	Prosječna mirovina	Broj korisnika	Prosječna mirovina
0	1	2	3	4	5	6	7	8	9
1.	Bjelovaru	33216	1.853,44	22054	1.949,67	3870	1.771,34	7292	1.605,97
2.	Dubrovniku	31323	2.286,65	22458	2.441,13	2761	1.775,38	6104	1.949,47
3.	Gospiću	15145	1.908,95	9834	2.005,00	1421	1.876,57	3890	1.677,98
4.	Karlovcu	36356	2.071,56	25546	2.198,08	3157	1.832,76	7653	1.747,75
5.	Koprivnici	28208	1.943,25	18619	2.047,97	3909	1.866,10	5680	1.653,09
6.	Osijeku - PS	81461	1.992,80	53121	2.130,85	9636	1.745,69	18704	1.727,99
7.	Požegi	19345	1.833,07	12146	1.951,58	2750	1.727,25	4449	1.574,94
8.	Puli - Pola	54728	2.541,53	39502	2.721,15	4976	1.938,64	10250	2.141,96
9.	Rijeci - PS	88851	2.600,38	64795	2.770,71	7472	1.934,63	16584	2.234,84
10.	Sisku	50183	2.027,21	32047	2.172,47	5329	1.826,11	12807	1.747,39
11.	Sl.Brodu	34574	1.918,75	21317	2.065,59	4181	1.723,85	9076	1.663,69
12.	Splitu - PS	108423	2.328,11	69747	2.563,22	16770	1.820,59	21906	1.968,07
13.	Šibeniku	30968	2.169,59	20123	2.325,35	3241	1.876,91	7604	1.882,15
14.	Varaždinu - PS	66237	2.047,71	43316	2.217,37	10757	1.752,15	12164	1.704,92
15.	Virovitici	14904	2.058,74	9002	2.218,99	1983	1.902,16	3919	1.769,88
16.	Vukovaru	35743	2.045,00	23227	2.168,65	4516	1.806,37	8000	1.820,73
17.	Zadru	41189	2.246,51	29209	2.361,35	3787	1.970,39	8193	1.964,71
18.	Zagrebu - PS **	367368	2.385,95	260802	2.575,54	41686	1.887,12	64880	1.944,35
<b>UKUPNO</b>		<b>1138222</b>	<b>2.245,88</b>	<b>776865</b>	<b>2.422,60</b>	<b>132202</b>	<b>1.842,91</b>	<b>229155</b>	<b>1.879,24</b>

**Napomena:**

Podaci za Područni ured u Čakovcu, koji je djelomično u funkciji, uključeni su u podatke Područne službe u Varaždinu, a podaci za Područni ured u Zaboku, koji još nije u funkciji, uključeni su u podatke Područne službe u Zagrebu.

\* Prema Statutu Hrvatskog zavoda za mirovinsko osiguranje (NN br. 117/2012) status područne službe imaju: Osijek, Rijeka, Split, Varaždin i Zagreb. Ostale ustrojstvene jedinice Zavoda imaju status područnog ureda.

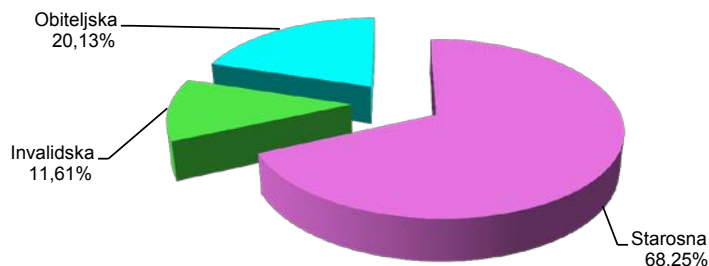
\*\* Primjena Statuta Hrvatskog zavoda za mirovinsko osiguranje (NN br. 28/2014) i Pravilnika o unutarnjem ustrojstvu Hrvatskog zavoda za mirovinsko osiguranje od 1. rujna 2014.

U broj korisnika mirovina **nisu uključeni** korisnici mirovina DVO, ZOPHBDR i HVO.

Vidi obrazloženje na str. IV.

\*\*\* Primjena čl. 175. st. 7. i čl. 58. Zakona o mirovinskom osiguranju (NN 157/2013, 151/2014 i 33/2015).

Struktura korisnika mirovina prema vrstama mirovina - ZOMO



**KORISNICI MIROVINA PREMA VRSTAMA MIROVINA, PODRUČNIM SLUŽBAMA I PODRUČNIM UREDIMA KOJI SU PRAVO NA MIROVINU OSTVARILI PREMA ZAKONU O PRAVIMA IZ MIROVINSKOG OSIGURANJA DJELATNIH VOJNIH OSOBA, POLICIJSKIH SLUŽBENIKA I OVLAŠTENIH SLUŽBENIH OSOBA - DVO**

Tablica 21 a.

Stanje: 30. lipnja 2016.

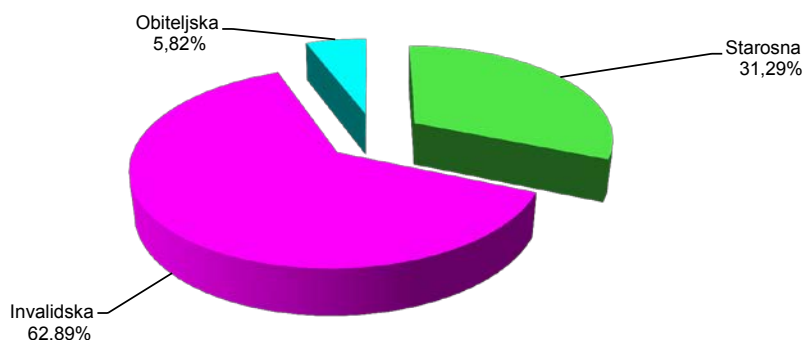
Red. broj	Područna služba / područni ured u *	Vrste mirovina							
		UKUPNO		Starosna		Invalidska		Obiteljska	
		Broj korisnika	Prosječna mirovina	Broj korisnika	Prosječna mirovina	Broj korisnika	Prosječna mirovina	Broj korisnika	Prosječna mirovina
0	1	2	3	4	5	6	7	8	9
1.	Bjelovaru	393	3.236,62	104	3.671,15	269	3.056,47	20	3.399,98
2.	Dubrovniku	209	3.263,83	70	3.887,08	132	2.991,31	7	2.170,30
3.	Gospiću	398	3.522,19	91	3.954,37	290	3.384,27	17	3.561,43
4.	Karlovcu	545	3.479,55	193	3.959,14	320	3.225,93	32	3.123,26
5.	Koprivnici	300	3.317,79	76	3.852,95	210	3.102,17	14	3.646,80
6.	Osijeku - PS	1820	3.301,85	524	3.576,17	1197	3.181,27	99	3.307,79
7.	Požegi	386	3.204,28	84	3.527,59	281	3.107,06	21	3.211,95
8.	Puli - Pola	363	3.693,10	158	4.361,34	187	3.123,20	18	3.748,23
9.	Rijeci - PS	487	3.423,66	131	4.112,57	329	3.139,96	27	3.538,15
10.	Sisku	558	3.118,25	144	3.539,84	390	2.992,13	24	2.638,15
11.	Sl.Brodu	726	3.133,71	182	3.275,34	503	3.081,19	41	3.149,31
12.	Splitu - PS	1174	3.715,10	482	4.354,93	571	3.222,65	121	3.490,23
13.	Šibeniku	276	3.547,02	117	4.006,37	145	3.218,49	14	3.110,90
14.	Varaždinu - PS	648	3.369,06	133	3.880,07	482	3.223,03	33	3.442,50
15.	Virovitici	394	3.077,16	74	3.176,10	295	3.054,71	25	3.049,22
16.	Vukovaru	744	3.233,62	224	3.326,92	478	3.197,74	42	3.144,30
17.	Zadru	576	3.603,91	228	4.153,00	315	3.255,97	33	3.131,34
18.	Zagrebu - PS **	3944	3.739,71	1347	4.496,69	2373	3.320,44	224	3.629,41
<b>UKUPNO</b>		<b>13941</b>	<b>3.477,80</b>	<b>4362</b>	<b>4.044,63</b>	<b>8767</b>	<b>3.204,31</b>	<b>812</b>	<b>3.385,69</b>

**Napomena:**

Podaci za Područni ured u Čakovcu, koji je djelomično u funkciji, uključeni su u podatke Područne službe u Varaždinu, a podaci za Područni ured u Zaboku, koji još nije u funkciji, uključeni su u podatke Područne službe u Zagrebu.

\* Prema Statutu Hrvatskog zavoda za mirovinsko osiguranje (NN br. 117/2012) status područne službe imaju: Osijek, Rijeka, Split, Varaždin i Zagreb. Ostale ustrojstvene jedinice Zavoda imaju status područnog ureda.

\*\* Primjena Statuta Hrvatskog zavoda za mirovinsko osiguranje (NN br. 28/2014) i Pravilnika o unutarnjem ustrojstvu Hrvatskog zavoda za mirovinsko osiguranje od 1. rujna 2014.

**Struktura korisnika mirovina prema vrstama mirovina - DVO**

**KORISNICI MIROVINA PREMA VRSTAMA MIROVINA, PODRUČNIM SLUŽBAMA I PODRUČNIM UREDIMA KOJI SU PRAVO NA MIROVINU OSTVARILI PREMA ZAKONU O PRAVIMA HRVATSKIH BRANITELJA IZ DOMOVINSKOG RATA I ČLANOVA NJIHOVIH OBITELJI - ZOPHBDR**

Tablica 21 b.

Stanje: 30. lipnja 2016.

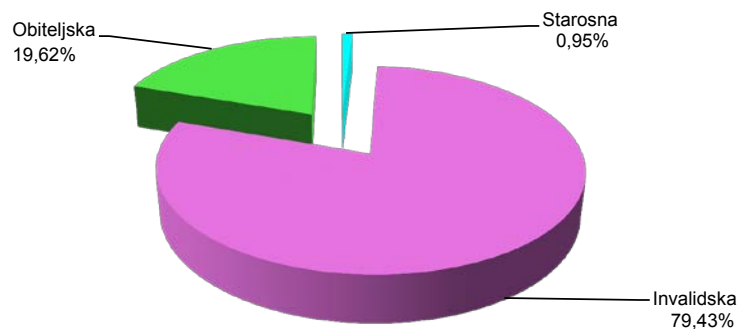
Red. broj	Područna služba / područni ured u *	Vrste mirovina							
		UKUPNO		Najniža mirovina, čl. 31. st.3. ZOPHBDR-a/2005.		Invalidska		Obiteljska	
		Broj korisnika	Prosječna mirovina	Broj korisnika	Prosječna mirovina	Broj korisnika	Prosječna mirovina	Broj korisnika	Prosječna mirovina
0	1	2	3	4	5	6	7	8	9
1.	Bjelovaru	1772	4.917,51	22	2.475,32	1393	4.681,96	357	5.987,08
2.	Dubrovniku	2305	4.765,49	26	2.477,62	1907	4.507,82	372	6.246,30
3.	Gospiću	1299	4.937,41	34	2.475,31	1011	4.748,74	254	6.017,97
4.	Karlovcu	2842	4.925,58	69	2.468,48	2196	4.735,22	577	5.943,90
5.	Koprivnici	1129	4.928,48	4	2.477,38	953	4.798,05	172	5.708,19
6.	Osijeku - PS	7715	4.838,94	55	2.480,02	6298	4.648,25	1362	5.815,98
7.	Požegi	1783	4.971,09	8	2.482,88	1470	4.698,51	305	6.350,10
8.	Puli - Pola	808	5.446,52	1	2.495,87	632	5.208,29	175	6.323,75
9.	Rijeci - PS	1663	5.046,73	34	2.483,21	1292	4.765,17	337	6.384,81
10.	Sisku	4441	4.772,83	93	2.458,66	3574	4.636,61	774	5.679,91
11.	Sl.Brodu	4482	5.040,48	65	2.474,08	3536	4.818,87	881	6.119,31
12.	Splitu - PS	10115	4.730,03	26	2.485,12	8863	4.590,46	1226	5.786,60
13.	Šibeniku	3241	4.711,17	28	2.456,57	2852	4.639,99	361	5.448,38
14.	Varaždinu - PS	1797	5.367,88	6	2.449,02	1511	5.221,13	280	6.222,37
15.	Virovitici	1787	4.642,17	13	2.472,87	1501	4.456,39	273	5.766,93
16.	Vukovaru	5812	5.295,29	80	2.480,68	4437	5.168,90	1295	5.902,20
17.	Zadru	3572	4.771,69	55	2.447,55	2994	4.627,15	523	5.843,52
18.	Zagrebu - PS **	15549	5.719,96	68	2.469,81	10856	5.385,06	4625	6.553,85
<b>UKUPNO</b>		<b>72112</b>	<b>5.079,14</b>	<b>687</b>	<b>2.470,43</b>	<b>57276</b>	<b>4.851,52</b>	<b>14149</b>	<b>6.127,20</b>

**Napomena:**

Podaci za Područni ured u Čakovcu, koji je djelomično u funkciji, uključeni su u podatke Područne službe u Varaždinu, a podaci za Područni ured u Zaboku, koji još nije u funkciji, uključeni su u podatke Područne službe u Zagrebu.

\* Prema Statutu Hrvatskog zavoda za mirovinsko osiguranje (NN br. 117/2012) status područne službe imaju: Osijek, Rijeka, Split, Varaždin i Zagreb. Ostale ustrojstvene jedinice Zavoda imaju status područnog ureda.

\*\* Primjena Statuta Hrvatskog zavoda za mirovinsko osiguranje (NN br. 28/2014) i Pravilnika o unutarnjem ustrojstvu Hrvatskog zavoda za mirovinsko osiguranje od 1. rujna 2014.

**Struktura korisnika mirovina prema vrstama mirovina - ZOPHBDR**

**KORISNICI MIROVINA PREMA VRSTAMA MIROVINA, PODRUČNIM SLUŽBAMA I PODRUČNIM UREDIMA KOJI SU PRAVO NA MIROVINU OSTVARILI PREMA UGOVORU IZMEĐU REPUBLIKE HRVATSKE I BOSNE I HERCEGOVINE O SURADNJI NA PODRUČJU PRAVA STRADALNIKA RATA U BOSNI I HERCEGOVINI KOJI SU BILI PRIPADNICI HRVATSKOG VIJEĆA OBRANE I ČLANOVA NJIHOVIH OBITELJI - HVO**

Tablica 21 c.

Stanje: 30. lipnja 2016.

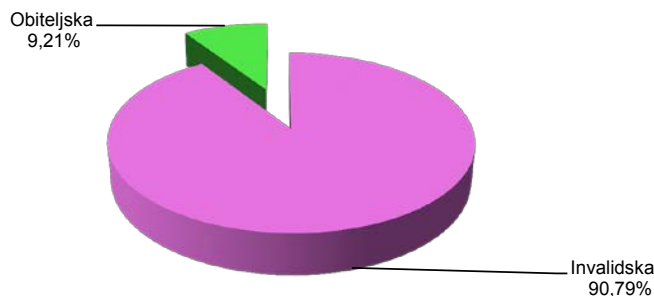
Red. broj	Područna služba / područni ured u *	Vrste mirovina					
		UKUPNO		Invalidska		Obiteljska	
		Broj korisnika	Prosječna mirovina	Broj korisnika	Prosječna mirovina	Broj korisnika	Prosječna mirovina
0	1	2	3	6	7	8	9
1.	Bjelovaru	83	2.982,24	76	2.989,63	7	2.902,02
2.	Dubrovniku	152	2.559,21	142	2.555,89	10	2.606,35
3.	Gospiću	8	2.991,70	7	3.037,99	1	2.667,64
4.	Karlovcu	32	2.920,61	27	2.783,32	5	3.661,99
5.	Koprivnici	105	2.658,18	93	2.643,10	12	2.775,01
6.	Osijeku - PS	502	2.446,29	470	2.456,23	32	2.300,34
7.	Požegi	103	2.668,16	93	2.665,29	10	2.694,91
8.	Puli - Pola	233	2.407,26	224	2.395,00	9	2.712,30
9.	Rijeci - PS	405	2.418,73	377	2.426,12	28	2.319,24
10.	Sisku	222	2.952,68	208	2.937,07	14	3.184,55
11.	Sl.Brodu	482	3.080,99	391	2.988,35	91	3.479,05
12.	Splitu - PS	753	2.580,75	703	2.585,98	50	2.507,26
13.	Šibeniku	376	2.770,41	358	2.784,54	18	2.489,24
14.	Varaždinu - PS	202	2.716,22	196	2.724,64	6	2.441,19
15.	Virovitici	2	2.739,55	1	1.826,20	1	3.652,90
16.	Vukovaru	170	2.803,34	154	2.804,92	16	2.788,11
17.	Zadru	188	2.987,31	178	3.026,66	10	2.286,83
18.	Zagrebu - PS **	2814	2.949,48	2505	2.935,42	309	3.063,47
<b>UKUPNO</b>		<b>6832</b>	<b>2.794,80</b>	<b>6203</b>	<b>2.779,26</b>	<b>629</b>	<b>2.948,02</b>

**Napomena:**

Podaci za Područni ured u Čakovcu, koji je djelomično u funkciji, uključeni su u podatke Područne službe u Varaždinu, a podaci za Područni ured u Zaboku, koji još nije u funkciji, uključeni su u podatke Područne službe u Zagrebu.

\* Prema Statutu Hrvatskog zavoda za mirovinsko osiguranje (NN br. 117/2012) status područne službe imaju: Osijek, Rijeka, Split, Varaždin i Zagreb. Ostale ustrojstvene jedinice Zavoda imaju status područnog ureda.

\*\* Primjena Statuta Hrvatskog zavoda za mirovinsko osiguranje (NN br. 28/2014) i Pravilnika o unutarnjem ustrojstvu Hrvatskog zavoda za mirovinsko osiguranje od 1. rujna 2014.

**Struktura korisnika mirovina prema vrstama mirovina - HVO**

**KORISNICI MIROVINA PREMA VRSTAMA MIROVINA I ŽUPANIJAMA KOJI SU PRAVO NA MIROVINU OSTVARILI  
PREMA ZAKONU O MIROVINSKOM OSIGURANJU - ZOMO**

Tablica 22.

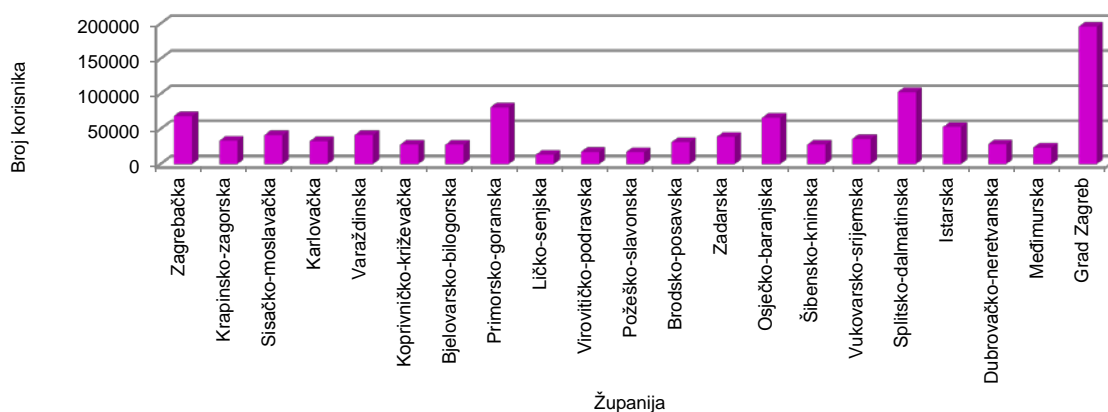
Stanje: 30. lipnja 2016.

Red. broj	Županija	Vrste mirovina							
		UKUPNO		Starosna *		Invalidska *		Obiteljska	
		Broj korisnika	Prosječna mirovina	Broj korisnika	Prosječna mirovina	Broj korisnika	Prosječna mirovina	Broj korisnika	Prosječna mirovina
0	1	2	3	4	5	6	7	8	9
1.	Zagrebačka	68533	2.322,46	46607	2.505,86	9148	1.976,30	12778	1.901,33
2.	Krapinsko-zagorska	33106	2.074,97	18297	2.298,33	7186	1.836,43	7623	1.763,72
3.	Sisačko-moslavačka	41421	2.198,95	26368	2.376,64	4816	1.907,45	10237	1.878,40
4.	Karlovačka	32540	2.203,86	22941	2.341,62	2968	1.901,40	6631	1.862,65
5.	Varaždinska	41690	2.156,98	26943	2.355,75	7117	1.803,01	7630	1.785,24
6.	Koprivničko-križevačka	27660	1.977,04	18258	2.085,36	3879	1.885,15	5523	1.683,46
7.	Bjelovarsko-bilogorska	27537	1.998,99	18188	2.115,96	3386	1.856,18	5963	1.723,29
8.	Primorsko-goranska	81077	2.778,30	60152	2.933,52	6647	2.070,13	14278	2.454,07
9.	Ličko-senjska	13294	1.973,42	8793	2.078,25	1327	1.910,43	3174	1.709,35
10.	Virovitičko-podravka	17512	1.948,83	10749	2.081,93	2336	1.831,15	4427	1.687,75
11.	Požeško-slavonska	17210	1.935,79	10686	2.085,16	2653	1.756,50	3871	1.646,34
12.	Brodsko-posavska	31274	2.018,69	19189	2.190,87	4020	1.758,59	8065	1.738,65
13.	Zadarska	38753	2.330,54	27611	2.454,40	3679	2.001,30	7463	2.034,56
14.	Osječko-baranjska	65867	2.205,72	42263	2.397,70	8711	1.809,37	14893	1.892,74
15.	Šibensko-kninska	27692	2.291,18	17935	2.474,44	3033	1.938,91	6724	1.961,28
16.	Vukovarsko-srijemska	36100	2.039,77	23038	2.186,56	4641	1.805,32	8421	1.767,40
17.	Splitsko-dalmatinska	102532	2.422,75	66243	2.665,64	16247	1.856,86	20042	2.078,69
18.	Istarska	52733	2.636,57	38517	2.807,46	4701	2.020,83	9515	2.249,02
19.	Dubrovačko-neretvanska	28337	2.495,45	20584	2.653,90	2508	1.903,18	5245	2.156,86
20.	Međimurska	23722	1.932,66	15714	2.082,19	3675	1.672,94	4333	1.610,65
21.	Grad Zagreb	195677	2.961,52	147603	3.157,10	20627	2.065,27	27447	2.583,26
<b>UKUPNO</b>		<b>1004267</b>	<b>2.418,25</b>	<b>686679</b>	<b>2.619,29</b>	<b>123305</b>	<b>1.909,17</b>	<b>194283</b>	<b>2.030,78</b>
	Isplata u republike bivše SFRJ	106726	1.025,42	68090	1.015,24	7670	958,83	30966	1.064,31
	Isplata u inozemstvo (osim bivše SFRJ)	27229	672,23	22096	647,04	1227	710,79	3906	802,60
<b>SVEUKUPNO</b>		<b>1138222</b>	<b>2.245,88</b>	<b>776865</b>	<b>2.422,60</b>	<b>132202</b>	<b>1.842,91</b>	<b>229155</b>	<b>1.879,24</b>

**Napomena:**U broj korisnika mirovina **nisu uključeni** korisnici mirovina DVO, ZOPHBDR i HVO.

Vidi obrazloženje na str. IV.

\* Primjena čl. 175. st. 7. i čl. 58. Zakona o mirovinskom osiguranju (NN 157/2013, 151/2014 i 33/2015).

**Korisnici mirovina prema županijama - ZOMO**

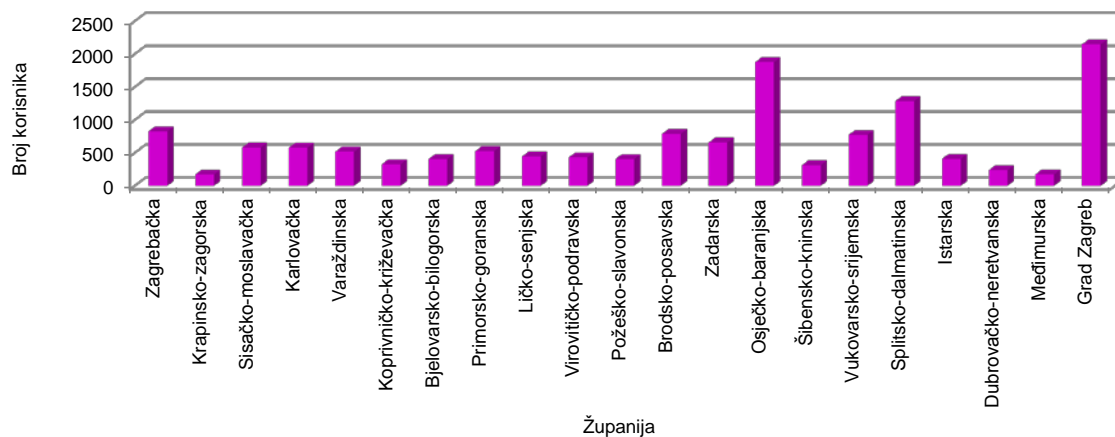
**KORISNICI MIROVINA PREMA VRSTAMA MIROVINA I ŽUPANIJAMA KOJI SU PRAVO NA MIROVINU OSTVARILI  
PREMA ZAKONU O PRAVIMA IZ MIROVINSKOG OSIGURANJA DJELATNIH VOJNIH OSOBA, POLICIJSKIH  
SLUŽBENIKA I OVLAŠTENIH SLUŽBENIH OSOBA - DVO**

Tablica 22 a.

Stanje: 30. lipnja 2016.

Red. broj	Županija	Vrste mirovina							
		UKUPNO		Starosna		Invalidska		Obiteljska	
		Broj korisnika	Prosječna mirovina	Broj korisnika	Prosječna mirovina	Broj korisnika	Prosječna mirovina	Broj korisnika	Prosječna mirovina
0	1	2	3	4	5	6	7	8	9
1.	Zagrebačka	829	3.522,13	251	4.192,60	538	3.225,89	40	3.299,41
2.	Krapinsko-zagorska	173	3.551,21	33	4.674,55	130	3.267,92	10	3.527,10
3.	Sisačko-moslavačka	581	3.122,42	146	3.550,09	410	2.995,30	25	2.709,46
4.	Karlovačka	579	3.513,58	205	3.997,65	342	3.258,13	32	3.142,55
5.	Varaždinska	519	3.427,09	101	3.994,80	391	3.279,30	27	3.443,61
6.	Koprivničko-križevačka	330	3.318,10	81	3.874,53	232	3.094,11	17	3.723,70
7.	Bjelovarsko-bilogorska	408	3.260,07	100	3.742,73	289	3.079,06	19	3.472,94
8.	Primorsko-goranska	528	3.456,93	141	4.136,53	358	3.172,97	29	3.658,18
9.	Ličko-senjska	446	3.541,27	100	3.928,74	330	3.429,70	16	3.420,49
10.	Virovitičko-podravska	432	3.104,62	85	3.266,50	320	3.067,83	27	3.031,11
11.	Požeško-slavonska	407	3.213,87	88	3.552,56	298	3.113,99	21	3.211,95
12.	Brodsko-posavska	790	3.147,50	192	3.322,44	556	3.088,42	42	3.129,90
13.	Zadarska	659	3.699,83	269	4.310,28	356	3.284,44	34	3.219,42
14.	Osječko-baranjska	1880	3.308,73	535	3.587,50	1250	3.184,54	95	3.372,96
15.	Šibensko-kninska	316	3.618,26	136	4.091,80	165	3.278,62	15	3.060,87
16.	Vukovarsko-srijemska	775	3.246,12	231	3.354,10	497	3.205,35	47	3.146,43
17.	Splitsko-dalmatinska	1287	3.783,63	549	4.428,22	615	3.261,45	123	3.517,42
18.	Istarska	411	3.748,57	183	4.421,96	209	3.161,00	19	3.726,01
19.	Dubrovačko-neretvanska	238	3.344,83	79	4.089,40	151	2.999,50	8	2.510,43
20.	Međimurska	175	3.236,96	39	3.724,27	127	3.074,56	9	3.416,89
21.	Grad Zagreb	2149	3.798,99	813	4.503,98	1196	3.335,09	140	3.668,02
<b>UKUPNO</b>		<b>13912</b>	<b>3.477,67</b>	<b>4357</b>	<b>4.044,24</b>	<b>8760</b>	<b>3.204,31</b>	<b>795</b>	<b>3.384,72</b>
	Isplata u republike bivše SFRJ	27	3.548,39	3	5.022,66	7	3.202,23	17	3.430,76
	Isplata u inozemstvo (osim bivše SFRJ)	2	3.424,34	2	3.424,34				
<b>SVEUKUPNO</b>		<b>13941</b>	<b>3.477,80</b>	<b>4362</b>	<b>4.044,63</b>	<b>8767</b>	<b>3.204,31</b>	<b>812</b>	<b>3.385,69</b>

Korisnici mirovina prema županijama - DVO



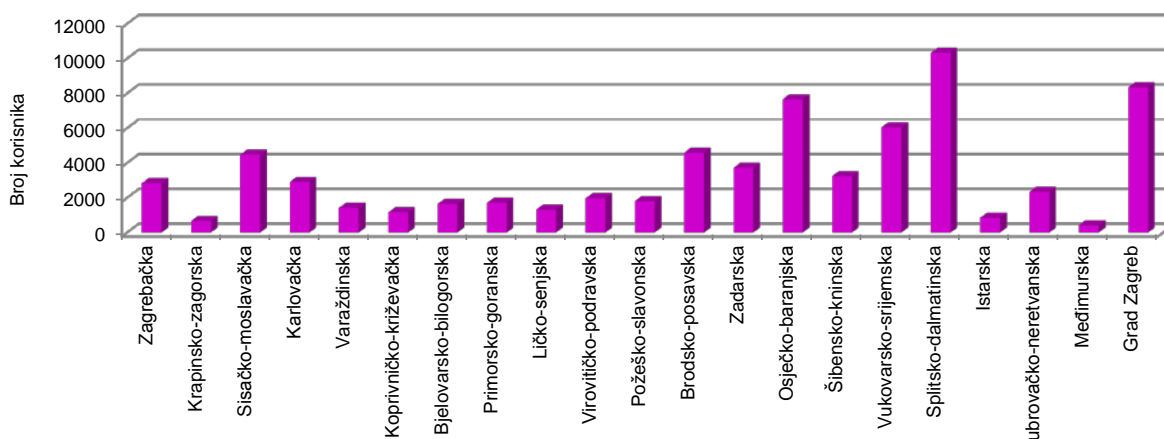
**KORISNICI MIROVINA PREMA VRSTAMA MIROVINA I ŽUPANIJAMA KOJI SU PRAVO NA MIROVINU OSTVARILI  
PREMA ZAKONU O PRAVIMA HRVATSKIH BRANITELJA IZ DOMOVINSKOG RATA  
I ČLANOVA NJIHOVIH OBITELJI - ZOPHBDR**

Tablica 22 b.

Stanje: 30. lipnja 2016.

Red. broj	Županija	Vrste mirovina							
		UKUPNO		Najniža mirovina, čl. 31. st.3. ZOPHBDR-a/2005.		Invalidska		Obiteljska	
		Broj korisnika	Prosječna mirovina	Broj korisnika	Prosječna mirovina	Broj korisnika	Prosječna mirovina	Broj korisnika	Prosječna mirovina
0	1	2	3	4	5	6	7	8	9
1.	Zagrebačka	2840	5.368,59	15	2.460,04	2195	5.135,50	630	6.249,98
2.	Krapinsko-zagorska	667	5.026,84	2	2.475,89	580	4.942,12	85	5.664,95
3.	Sisačko-moslavačka	4485	4.769,16	94	2.459,14	3622	4.635,33	769	5.681,87
4.	Karlovačka	2911	4.944,72	70	2.469,12	2264	4.762,18	577	5.961,31
5.	Varaždinska	1415	5.465,87	5	2.459,59	1196	5.317,52	214	6.365,21
6.	Koprivničko-križevačka	1163	4.931,46	4	2.477,38	986	4.805,48	173	5.706,21
7.	Bjelovarsko-bilogorska	1645	5.013,55	17	2.489,80	1280	4.777,80	348	6.003,98
8.	Primorsko-goranska	1709	5.084,13	35	2.483,29	1328	4.812,30	346	6.390,53
9.	Ličko-senjska	1320	4.967,70	36	2.473,09	1025	4.787,82	259	6.026,29
10.	Virovitičko-podravka	1971	4.637,50	20	2.443,76	1652	4.439,54	299	5.877,97
11.	Požeško-slavonska	1813	4.993,28	8	2.482,88	1483	4.712,81	322	6.347,41
12.	Brodsko-posavska	4595	5.081,10	66	2.474,29	3612	4.858,58	917	6.145,21
13.	Zadarska	3721	4.798,57	61	2.452,26	3129	4.667,90	531	5.838,08
14.	Osječko-baranjska	7671	4.855,35	50	2.478,93	6277	4.659,38	1344	5.859,01
15.	Šibensko-kninska	3248	4.744,02	28	2.456,65	2853	4.671,47	367	5.482,54
16.	Vukovarsko-srijemska	6056	5.329,43	86	2.477,44	4629	5.214,28	1341	5.909,83
17.	Splitsko-dalmatinska	10337	4.771,79	27	2.483,71	9071	4.637,74	1239	5.803,05
18.	Istarska	854	5.438,96	1	2.495,87	679	5.218,79	174	6.315,04
19.	Dubrovačko-neretvanska	2358	4.799,13	26	2.477,62	1958	4.552,09	374	6.253,88
20.	Međimurska	430	5.232,33	1	2.396,15	357	5.104,37	72	5.906,20
21.	Grad Zagreb	8359	5.525,96	34	2.488,76	6619	5.310,47	1706	6.422,57
<b>UKUPNO</b>		<b>69568</b>	<b>5.022,43</b>	<b>686</b>	<b>2.470,47</b>	<b>56795</b>	<b>4.840,37</b>	<b>12087</b>	<b>6.022,74</b>
	Isplata u republike bivše SFRJ	2514	6.641,12	1	2.445,17	471	6.186,62	2042	6.748,01
	Isplata u inozemstvo (osim bivše SFRJ)	30	5.688,24			10	5.311,26	20	5.876,73
<b>SVEUKUPNO</b>		<b>72112</b>	<b>5.079,14</b>	<b>687</b>	<b>2.470,43</b>	<b>57276</b>	<b>4.851,52</b>	<b>14149</b>	<b>6.127,20</b>

Korisnici mirovina prema županijama - ZOPHBDR





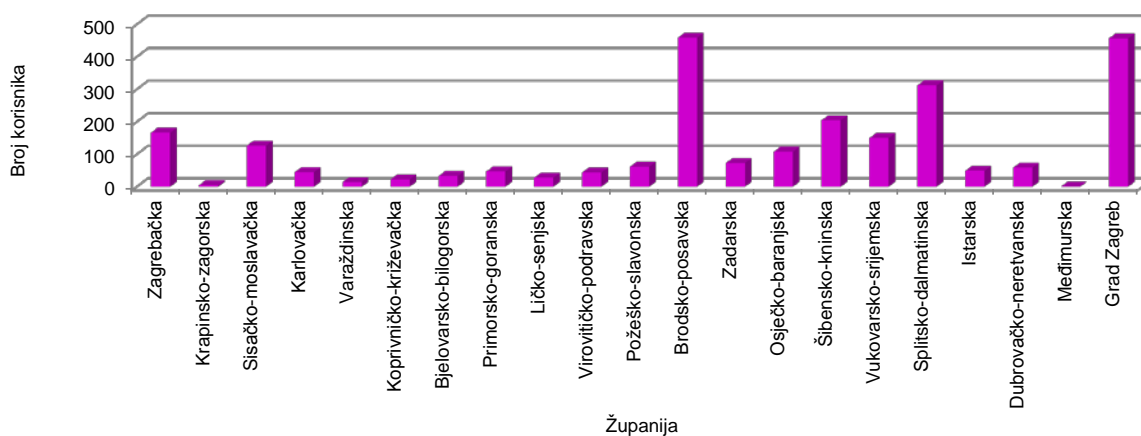
**KORISNICI MIROVINA PREMA VRSTAMA MIROVINA I ŽUPANIJAMA KOJI SU PRAVO NA MIROVINU OSTVARILI  
PREMA UGOVORU IZMEĐU REPUBLIKE HRVATSKE I BOSNE I HERCEGOVINE O SURADNJI NA PODRUČJU  
PRAVA STRADALNIKA RATA U BOSNI I HERCEGOVINI KOJI SU BILI PRIPADNICI HRVATSKOG VIJEĆA OBRANE I  
ČLANOVA NJIHOVIH OBITELJI - HVO**

Tablica 22 c.

Stanje: 30. lipnja 2016.

Red. broj	Županija	Vrste mirovina					
		UKUPNO		Invalidska		Obiteljska	
		Broj korisnika	Prosječna mirovina	Broj korisnika	Prosječna mirovina	Broj korisnika	Prosječna mirovina
0	1	2	3	6	7	8	9
1.	Zagrebačka	167	2.981,22	151	2.979,67	16	2.995,82
2.	Krapinsko-zagorska	5	3.053,55	5	3.053,55		
3.	Sisačko-moslavačka	127	3.313,34	115	3.318,70	12	3.262,03
4.	Karlovačka	45	2.841,23	42	2.831,43	3	2.978,33
5.	Varaždinska	15	3.022,84	12	3.093,23	3	2.741,29
6.	Koprivničko-križevačka	23	3.079,34	18	3.035,67	5	3.236,57
7.	Bjelovarsko-bilogorska	33	2.983,04	32	2.964,42	1	3.578,72
8.	Primorsko-goranska	47	3.061,58	39	3.060,98	8	3.064,54
9.	Ličko-senjska	28	2.672,93	25	2.639,25	3	2.953,63
10.	Virovitičko-podravka	44	2.934,50	39	2.926,15	5	2.999,66
11.	Požeško-slavonska	62	3.075,32	56	3.084,34	6	2.991,06
12.	Brodsko-posavska	459	3.108,08	375	3.024,10	84	3.483,00
13.	Zadarska	73	3.289,80	68	3.258,03	5	3.721,88
14.	Osječko-baranjska	108	2.904,40	95	2.882,03	13	3.067,85
15.	Šibensko-kninska	205	3.130,48	194	3.130,72	11	3.126,18
16.	Vukovarsko-srijemska	150	2.864,96	138	2.835,75	12	3.200,83
17.	Splitsko-dalmatinska	312	3.148,11	295	3.141,65	17	3.260,15
18.	Istarska	49	2.884,36	45	2.836,38	4	3.424,15
19.	Dubrovačko-neretvanska	59	2.755,43	55	2.802,81	4	2.103,95
20.	Međimurska	1	3.883,63	1	3.883,63		
21.	Grad Zagreb	457	3.126,33	428	3.119,47	29	3.227,52
<b>UKUPNO</b>		<b>2469</b>	<b>3.072,33</b>	<b>2228</b>	<b>3.052,18</b>	<b>241</b>	<b>3.258,56</b>
	Isplata u republike bivše SFRJ	4355	2.638,58	3970	2.627,26	385	2.755,31
	Isplata u inozemstvo (osim bivše SFRJ)	8	2.182,25	5	1.852,33	3	2.732,12
<b>SVEUKUPNO</b>		<b>6832</b>	<b>2.794,80</b>	<b>6203</b>	<b>2.779,26</b>	<b>629</b>	<b>2.948,02</b>

Korisnici mirovina prema županijama - HVO



### III. AKTUALNA VRIJEDNOST MIROVINE I NAJNIŽE MIROVINE TE POSTOTAK USKLAĐIVANJA

Tablica 23.

Datum usklađivanja	Aktualna vrijednost mirovine (AVM)	Vrijednost najniže mirovine za 1 godinu mir. staža (VNM)	Postotak usklađivanja (%)	Postotak promjene (%)	
				Mjesečne bruto plaće	Troškova života / Indeksa potrošačkih cijena
0	1	2	3	4	5
1.1.1999.	35,16	34,08	-	-	-
1.7.1999.	36,51	35,39	3,85	4,50	3,20
1.1.2000.	37,44	36,29	2,55	4,40	0,70
1.7.2000.	38,75	37,56	3,50	3,50	3,50
1.1.2001.	39,76	38,54	2,60	2,90	2,30
1.7.2001.	40,79	39,54	2,60	2,10	3,10
1.1.2002.	41,12	39,86	0,80	1,30	0,30
1.7.2002.	42,27	40,98	2,80	3,60	2,00
1.1.2003.	42,97	41,66	1,65	3,50	-0,20
1.7.2003.	43,79	42,45	1,90	1,70	2,10
1.1.2004.	44,51	43,15	1,65	2,50	0,80
1.7.2004.	46,29	44,88	4,00	4,00	-
1.1.2005.	47,35	45,91	2,30	2,30	-
1.7.2005.	48,39	46,92	2,20	2,20	-
1.1.2006. *	49,16	47,67	1,60	2,30	0,90
1.7.2006.	50,76	49,22	3,25	3,70	2,80
1.1.2007.	51,42	49,86	1,30	2,60	0,00
1.7.2007.	52,76	51,16	2,60	3,30	1,90
1.1.2008.	54,11	52,46	2,55	3,10	2,00
1.7.2008.	56,30	54,58	4,05	3,90	4,20
1.1.2009.	57,59	55,84	2,30	2,90	1,70
1.7.2009.	58,37	56,59	1,35	1,00	1,70
1.1.2010.	58,37	56,59	-	-0,50	-0,20
1.7.2010.	58,37	56,59	-	-0,40	1,00
1.1.2011.	58,37	56,59	-	0,60	0,30
1.7.2011.	58,37	56,59	-	0,50	2,00
1.1.2012.	58,87	57,07	0,85	1,40	0,30
1.7.2012.	59,58	57,75	1,20	0,20	2,20
1.1.2013.	60,32	58,47	1,25	0,40	2,10
1.7.2013.	60,92	59,05	1,00	0,70	1,30
1.1.2014.	60,92	59,05	-	-0,20	-0,20
1.7.2014.	60,92	59,05	-	0,10	-0,10
1.1.2015.**	60,92	59,05	-	0,20	-0,20
1.7.2015.	61,10	59,23	0,30	0,80	-0,20
1.1.2016.***	61,38	59,50	0,46	1,30	-0,50
1.7.2016.					

**Napomena:**

\* Od 1. siječnja 2006. za izračun stope usklađivanja mirovina više se ne koristi postotak promjene troškova života, već Indeksa potrošačkih cijena.

Zakonom o posebnom porezu na plaće, mirovine i druge primitke (NN, br. 94/2009) određena je obustava usklađivanja mirovina u razdoblju od 1. siječnja 2010. do 31. prosinca 2010.

Zakonom o odgodi usklađivanja mirovina u razdoblju od 1. siječnja do 31. prosinca 2011. (NN, br. 139/2010), određena je odgoda usklađivanja mirovina u razdoblju od 1. siječnja do 31. prosinca 2011. godine.

Člankom 88. stavkom 7. Zakona o mirovinskom osiguranju (NN, br. 157/2013) propisano je, da se aktualna vrijednost mirovine ne usklađuje, ako je stopa usklađivanja jednaka ili manja od nule.

\*\* Člankom 88. stavcima 5. i 6. Zakona o mirovinskom osiguranju (NN, br. 157/2013) propisan je način usklađivanja mirovina od 1. siječnja 2015.

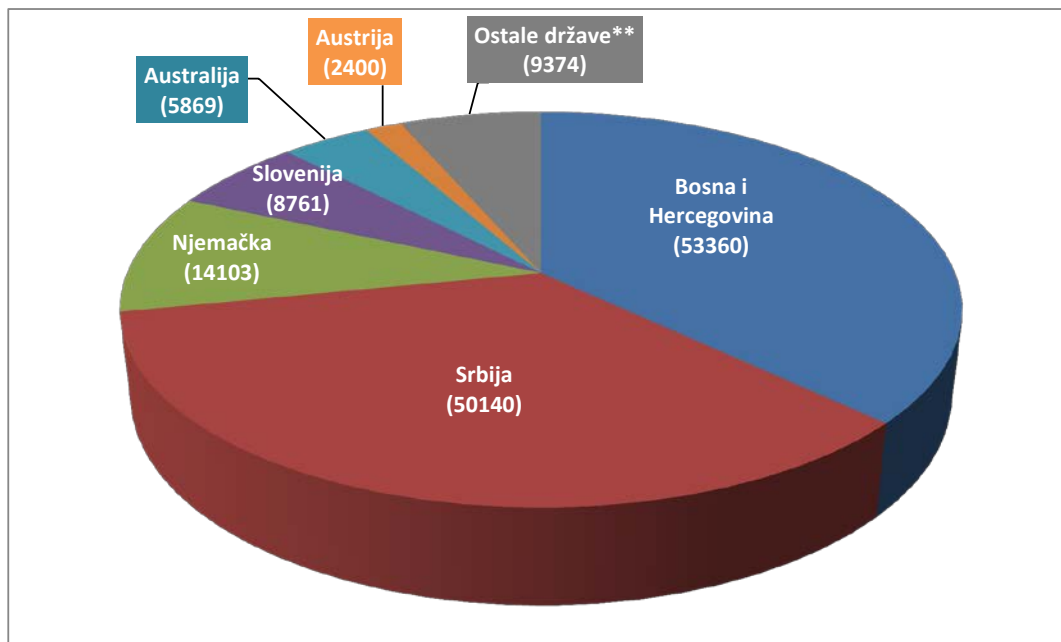
\*\*\* Usklađivanje mirovina u skladu s člankom 88. stavkom 5. točkom 1. Zakona o mirovinskom osiguranju (NN, br. 157/2013., 151/2014., 33/2015. i 93/2015.).

**BRJ KORISNIKA KOJIMA SE MIROVINA ISPLAĆIVALA U INOZEMSTVO  
U 2016. PREMA DRŽAVAMA I VRSTAMA MIROVINA**

Tablica 24.

Redni broj	Države	Vrste mirovina			
		Starosna	Invalidska	Obiteljska	UKUPNO
		Broj korisnika	Broj korisnika	Broj korisnika	Broj korisnika
0	1	2	3	4	5
1.	Australija	5051	168	650	5869
2.	Austrija	1493	512	395	2400
3.	Belgija	53	3	13	69
4.	Bosna i Hercegovina	23668	9720	19972	53360
5.	Bugarska	7	1	8	16
6.	Crna Gora	1250	97	370	1717
7.	Češka	128	12	71	211
8.	Danska	12	3	1	16
9.	Francuska	518	0	97	615
10.	Italija	878	28	226	1132
11.	Kanada	1358	31	137	1526
12.	Luxemburg	9	7	4	20
13.	Mađarska	66	8	30	104
14.	Makedonija	1116	68	509	1693
15.	Nizozemska	442	13	58	513
16.	Novi Zeland	15	0	2	17
17.	Njemačka	11179	747	2177	14103
18.	Poljska	17	5	9	31
19.	Quebec	70	4	10	84
20.	SAD	337	14	132	483
21.	Slovačka	39	5	20	64
22.	Slovenija	7063	545	1153	8761
23.	Srbija	35111	3355	11674	50140
24.	Španjolska	21	0	1	22
25.	Švedska	455	25	33	513
26.	Švicarska	320	55	25	400
27.	Velika Britanija	59	1	10	70
28.	Isplata u druge države *	31	11	16	58
<b>UKUPNO</b>		<b>90766</b>	<b>15438</b>	<b>37803</b>	<b>144007</b>

\* **Uključeni podaci iz država:** Argentina, Brazil, Čile, Kolumbija, Filipini, Finska, Grčka, Irska, Izrael, Norveška, Peru, Rumunjska, Ruska Federacija, Južnoafrička Republika, Tajland, Ukrajina



\*\***Ostale države:** Argentina, Belgija, Brazil, Bugarska, Crna Gora, Češka, Čile, Danska, Filipini, Finska, Francuska, Grčka, Irska, Italija, Izrael, Južnoafrička Republika, Kanada, Kolumbija, Luksemburg, Mađarska, Makedonija, Nizozemska, Norveška, Novi Zeland, Peru, Poljska, Québec, Rumunjska, Ruska Federacija, SAD, Slovačka, Španjolska, Švedska, Švicarska, Tajland, Ukrajina, Velika Britanija

## IV. DOPLATAK ZA DJECU

## KORISNICI DOPLATKA ZA DJECU I BROJ DJECE PREMA GODINAMA

Tablica 25. Stanje: 31. prosinca

Godina	Broj korisnika	Lančani indeks	Broj djece	Lančani indeks
0	1	2	3	4
2001.	332705	136,0	628654	134,8
2002.	271949	81,7	513369	81,7
2003.	259911	95,6	490884	95,6
2004.	247219	95,1	466545	95,0
2005.	236986	95,9	445954	95,6
2006.	221288	93,4	416177	93,3
2007.	242980	109,8	455761	109,5
2008.	230188	94,7	431960	94,8
2009.	213994	93,0	403233	93,3
2010.	213136	99,6	399477	99,1
2011.	216013	101,3	403064	100,9
2012.	212796	98,5	395771	98,2
2013.	209862	98,6	388844	98,2
2014.*	201655	96,1	374900	96,4
2015.*	192671	95,5	357551	95,4

## BROJ KORISNIKA I DJECE TE PROSJEČNE SVOTE DOPLATKA ZA DJECU

Tablica 25 a.

	Prosjeak				
	2012.	2013.	2014.*	2015.*	I.-VI.2016.*
0	1	2	3	4	5
Broj korisnika	206110	204941	191658	188236	176800
Broj djece	386516	383199	359079	352785	332364
Prosječna svota doplatka za djecu (nisu uključena sredstva isplate za prethodne mjesece) - u kn	352,03	353,46	355,89	358,96	362,41
Prosječna svota doplatka za djecu (uključena su sredstva isplate za prethodne mjesece) - u kn	368,41	367,40	379,84	374,59	374,93

\* Uključen je i doplatka za djecu u prvom stupnju primjenom uredbi Europske unije.

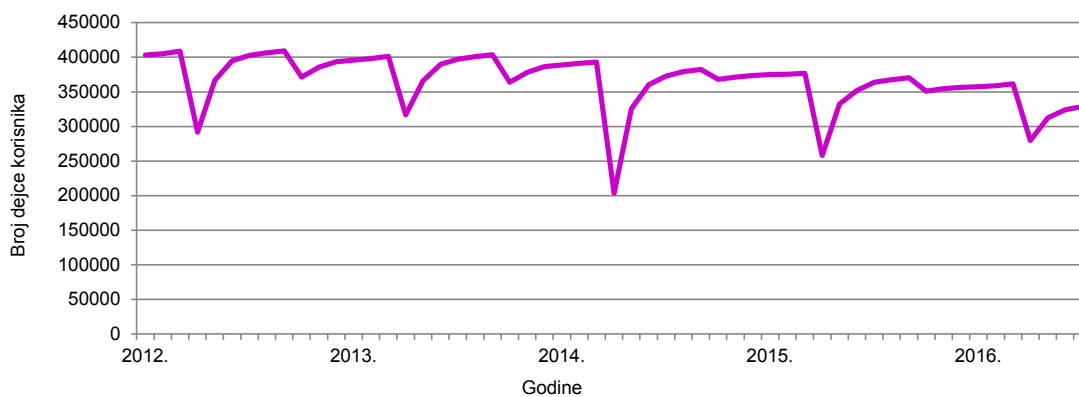
**KRETANJE BROJA KORISNIKA DOPLATKA ZA DJECU  
I BROJA DJECE PREMA GODINAMA I MJESECIMA**

Tablica 26.

Red. broj	U mjesecu	2012.		2013.		2014.*		2015.		2016.		Indeks broja djece 2016. 2015.
		Broj korisnika	Broj djece	Broj korisnika	Broj djece	Broj korisnika	Broj djece	Broj korisnika	Broj djece	Broj korisnika	Broj djece	
0	1	2	3	4	5	6	7	8	9	10	11	12
1.	siječnju	216013	403064	212796	395771	209862	388844	201655	374900	192671	357551	95,37
2.	veljači	217036	405277	213878	398050	210857	391029	201829	375459	193268	358804	95,56
3.	ožujku	218514	408739	215340	401335	211755	393194	202451	376964	194691	361742	95,96
4.	travnju	153600	291527	167063	316676	107561	203566	136114	257957	146296	279808	108,47
5.	svibnju	192642	366472	192825	365788	170920	325391	174775	332538	163743	312397	93,94
6.	lipnju	208495	394975	206319	390017	189951	360097	185667	351969	170133	323879	92,02
7.	srpnju *	212685	402588	210532	397328	197038	372737	192547	364027	172814	328887	90,35
8.	kolovožu	214753	406231	212475	400737	200613	379179	194385	367429			
9.	rujnu	216405	409189	214145	403792	202460	382614	195947	370306			
10.	listopadu	203185	371288	199948	364065	198334	368051	189845	350753			
11.	studenome	208293	385413	205129	378174	199788	371111	191329	354534			
12.	prosincu	211703	393423	208836	386653	200929	373450	192282	356587			

\* Uključen je i doplatka za djecu u prvom stupnju primjenom uredbi Europske unije.

Kretanje broja djece prema godinama i mjesecima



### KORISNICI DOPLATKA ZA DJECU, BROJ DJECE I PROSJEČNE MJESEČNE SVOTE DOPLATKA ZA DJECU PREMA PODRUČNIM SLUŽBAMA I PODRUČNIM UREDIMA

Tablica 27.

Stanje: 30. lipnja 2016.

Red. broj	Područna služba / područni ured u *	Broj korisnika	Broj djece	Prosječna mjesečna svota doplatka
0	1	2	3	4
1.	Bjelovaru	6424	12444	363,60
2.	Dubrovniku	4631	8872	376,76
3.	Gospiću	1886	3553	357,61
4.	Karlovcu	4663	8662	354,27
5.	Koprivnici	6302	12211	364,33
6.	Osijeku - PS	15883	29298	350,44
7.	Požegi	5776	10303	351,86
8.	Puli - Pola	7563	12993	361,38
9.	Rijeci - PS	7723	14642	364,37
10.	Sisku	9513	18523	360,76
11.	Sl.Brodu	4662	9097	360,58
12.	Splitu - PS	20499	38840	363,27
13.	Šibeniku	4688	8705	366,87
14.	Varaždinu - PS	12318	24803	371,15
15.	Virovitici	5424	10027	353,53
16.	Vukovaru	10479	20571	362,07
17.	Zadru	7570	14492	357,67
18.	Zagrebu - PS **	36810	70851	379,23
<b>UKUPNO</b>		<b>172814</b>	<b>328887</b>	<b>365,16</b>

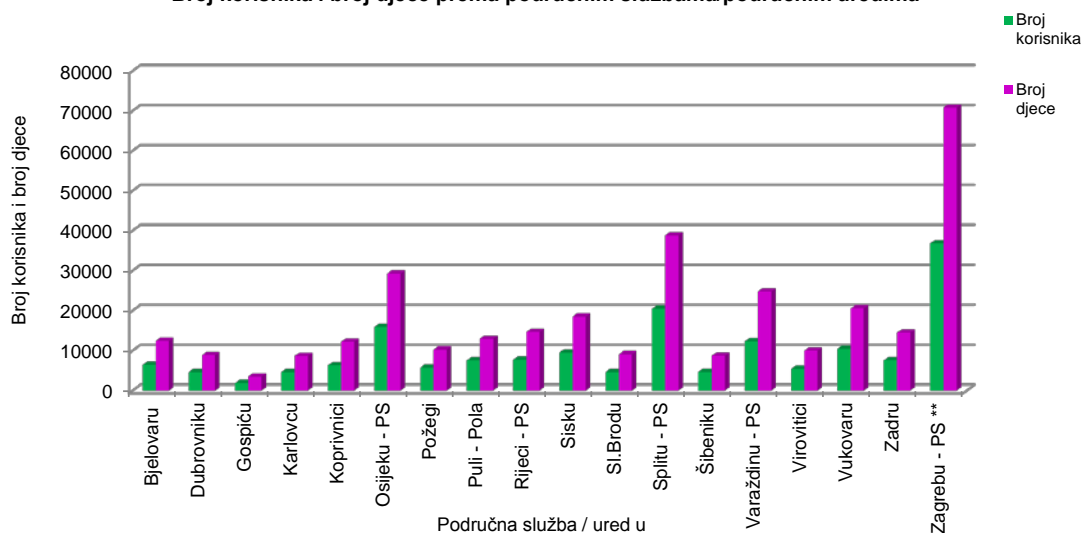
**Napomena:**

Podaci za Područni ured u Čakovcu, koji je djelomično u funkciji, uključeni su u podatke Područne službe u Varaždinu, a podaci za Područni ured u Zaboku, koji još nije u funkciji, uključeni su u podatke Područne službe u Zagrebu.

\* Prema Statutu Hrvatskog zavoda za mirovinsko osiguranje (NN br. 117/2012) status područne službe imaju: Osijek, Rijeka, Split, Varaždin i Zagreb. Ostale ustrojstvene jedinice Zavoda imaju status područnog ureda.

\*\* Uključen je i doplatka za djecu u prvom stupnju primjenom uredbi Europske unije.

#### Broj korisnika i broj djece prema područnim službama/područnim uredima



**KORISNICI DOPLATKA ZA DJECU, BROJ DJECE I PROSJEČNE MJESEČNE SVOTE  
DOPLATKA ZA DJECU PREMA ŽUPANIJAMA**

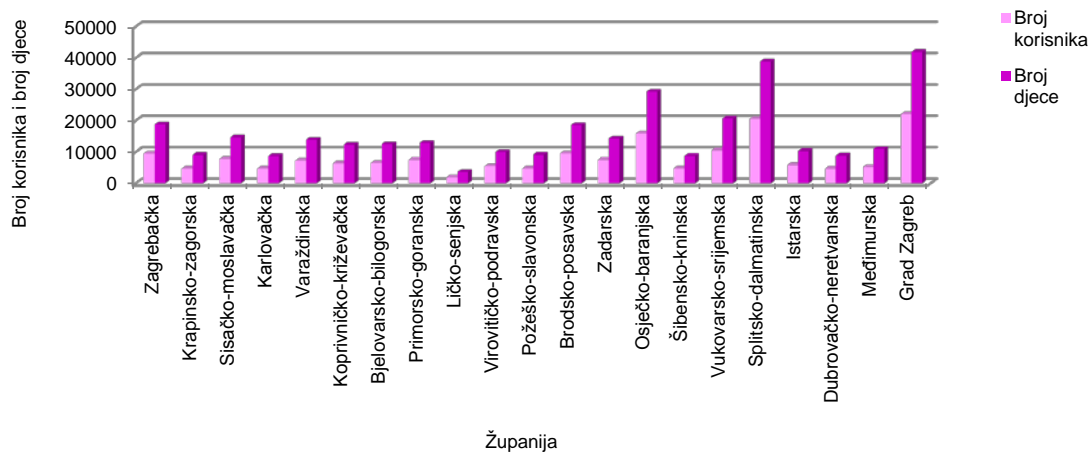
Tablica 28.

Stanje: 30. lipnja 2016.

Red. broj	Županija	Broj korisnika	Broj djece	Prosječna mjesečna svota doplatka
0	1	2	3	4
1.	Zagrebačka	9504	18787	368,33
2.	Krapinsko-zagorska	4674	9006	356,07
3.	Sisačko-moslavačka	7750	14680	364,30
4.	Karlovačka	4679	8691	353,99
5.	Varaždinska	7200	13882	358,86
6.	Koprivničko-križevačka	6365	12332	364,04
7.	Bjelovarsko-bilogorska	6469	12532	363,66
8.	Primorsko-goranska	7494	12882	362,23
9.	Ličko-senjska	1901	3583	358,89
10.	Virovitičko-podravsk	5388	9971	353,59
11.	Požeško-slavonska	4677	9123	360,45
12.	Brodsko-posavska	9528	18564	360,92
13.	Zadarska	7486	14321	357,75
14.	Osječko-baranjska	15846	29216	350,58
15.	Šibensko-kninska	4711	8757	367,16
16.	Vukovarsko-srijemska	10541	20686	361,83
17.	Splitsko-dalmatinska	20531	38914	363,28
18.	Istarska	5799	10352	351,77
19.	Dubrovačko-neretvanska	4623	8858	376,82
20.	Međimurska	5167	11017	386,62
21.	Grad Zagreb	22041	41972	386,98
<b>UKUPNO</b>		<b>172374</b>	<b>328126</b>	<b>364,89</b>
22.	Doplatka za djecu primjenom uredbi EU *	440	761	480,69
<b>SVEUKUPNO</b>		<b>172814</b>	<b>328887</b>	<b>365,16</b>

\* Doplatka za djecu u prvom stupnju primjenom uredbi Europske unije.

Broj korisnika i broj djece prema županijama

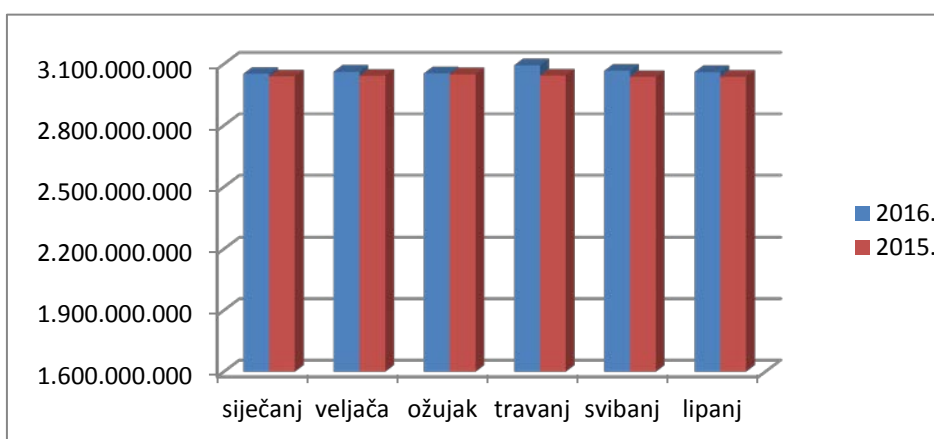


**V. FINANCIJSKI PODACI**  
**RASHODI HRVATSKOG ZAVODA ZA MIROVINSKO OSIGURANJE**  
**RASHODI ZA MIROVINE I MIROVINSKA PRIMANJA**

Tablica 29.

u kn

	2016.	2015.	Indeks
0	1	2	3(1/2)
siječanj	3.051.517.290	3.039.550.405	100,4
veljača	3.062.239.368	3.041.842.187	100,7
ožujak	3.054.178.987	3.050.050.110	100,1
travanj	3.093.537.063	3.043.292.785	101,7
svibanj	3.066.883.604	3.036.431.702	101,0
lipanj	3.060.344.530	3.037.484.650	100,8
<b>Ukupno</b>	<b>18.388.700.842</b>	<b>18.248.651.839</b>	<b>100,8</b>

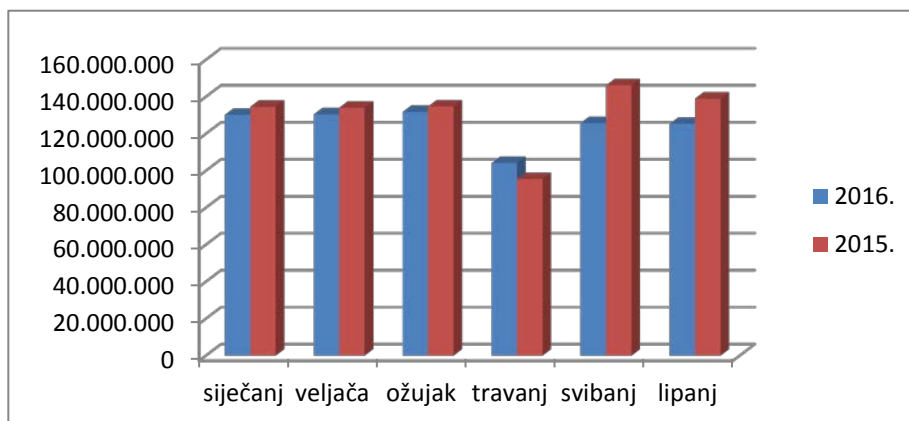


**RASHODI ZA DOPLATAK ZA DJECU**

Tablica 29 a.

u kn

	2016.	2015.	Indeks
0	1	2	3(1/2)
siječanj	130.239.102	134.576.314	96,8
veljača	130.509.582	134.075.662	97,3
ožujak	131.809.834	134.765.253	97,8
travanj	104.176.629	95.497.319	109,1
svibanj	125.813.533	146.199.266	86,1
lipanj	125.345.734	139.032.136	90,2
<b>Ukupno</b>	<b>747.894.414</b>	<b>784.145.950</b>	<b>95,4</b>





**Rječnik kratica koje se koriste u  
"Statističkim informacijama Hrvatskog zavoda za mirovinsko osiguranje"**

- ZOMO** – Zakon o mirovinskom osiguranju 'Narodne novine', broj 157/2013, 151/2014, 33/2015 i 93/2015
- ZOMIO** – Zakon o mirovinskom i invalidskom osiguranju (primjenjivao se do 31. prosinca 1998., 'Narodne novine', broj 26/1983, 5/1986, 42/1987, 34/1989, 57/1989, 40/1991, 26/1993, 96/1993 i 44/1994)
- ZOMIOVO** – Zakon o mirovinskom i invalidskom osiguranju vojnih osiguranika (primjenjivao se do 1. siječnja 1999., 'Narodne novine', broj 53/1991, 73/1991, 18/1992, 71/1992, 26/1993 i 96/1993)
- ZAKON O PRAVIMA DVO, PS i OSO** – Zakon o pravima iz mirovinskog osiguranja djelatnih vojnih osoba, policijskih službenika i ovlaštenih službenih osoba ('Narodne novine', broj 128/1999, 129/2000, 16/2001, 22/2002, 41/2008 i 118/2012)
- ZOPHBDR** – Zakon o pravima hrvatskih branitelja iz Domovinskog rata i članova njihovih obitelji ('Narodne novine', broj 174/2004, 92/2005, 107/2007, 65/2009, 137/2009, 146/2010, 55/2011, 140/2012, 19/2013, 33/2013, 148/2013 i 92/2014)
- ZODM** – Zakon o dodatku na mirovine ostvarene prema Zakonu o mirovinskom osiguranju ('Narodne novine', broj 79/2007 i 114/2011)
- HVO** – Zakon o potvrđivanju Ugovora između Republike Hrvatske i Bosne i Hercegovine o suradnji na području prava stradalnika rata u Bosni i Hercegovini koji su bili pripadnici Hrvatskog vijeća obrane i članova njihovih obitelji ('Narodne novine'-Međunarodni ugovori broj 2/2006)
- AVM** – Aktualna vrijednost mirovine - utvrđena vrijednost mirovine za jedan osobni bod, radi određivanja mirovine i usklađivanja mirovine i ostalih prava iz mirovinskog osiguranja, od 1. siječnja 2016. iznosi 61,38 kn.
- NM** – Najniža mirovina za jednu godinu mirovinskog staža. Od 1. siječnja 2016. najniža mirovina iznosi 59,50 kn za jednu godinu mirovinskog staža.
- NKD 2007.** – Odluka o Nacionalnoj klasifikaciji djelatnosti 2007. – NKD 2007. ('Narodne novine', broj 58/2007 i 72/2007)
- ZDD** – Zakon o doplatku za djecu ('Narodne novine', broj 94/2001, 138/2006, 107/2007, 37/2008, 61/2011, 112/2012 i 82/2015)

## Osnovni pojmovi iz mirovinskog osiguranja prema abecedi

### Aktualna vrijednost mirovine

Aktualna vrijednost mirovine (AVM) je utvrđena svota mirovine za jedan osobni bod.

AVM koja se primjenjuje od 1. siječnja 2014. godine i 1. srpnja svake kalendarske godine određuje se tako da se AVM uskladi po stopi koja se dobije kao polovica zbroja stope promjene prosječnog indeksa potrošačkih cijena u prethodnom polugodištu i stope promjene prosječne bruto plaće svih zaposlenih u Republici Hrvatskoj u prethodnom polugodištu u odnosu na polugodište koje mu prethodi, tzv. „fiksna formula 50% : 50%“.

Konačna stopa usklađivanja AVM koja se primjenjuje od 1. siječnja svake kalendarske godine, počevši od 1. siječnja 2015., određuje se u visini razlike između stope godišnjeg rasta mirovine (rotirajuća formula 70:30, 50:50 ili 30:70, ovisno što je povoljnije) i stope usklađivanja mirovina utvrđene šest mjeseci prije toga dana, tj. od 1. srpnja kalendarske godine (fiksna formula 50% : 50%).

Stopa godišnjeg rasta mirovina utvrđuje se prema promjenjivom omjeru stope indeksa potrošačkih cijena i bruto plaće svih zaposlenih u Republici Hrvatskoj u prethodnoj godini u odnosu na godinu koja joj prethodi (70:30, 50:50 ili 30:70, ovisno što je povoljnije) i to tako da se zbroji stopa promjene prosječnog indeksa potrošačkih cijena u prethodnoj kalendarskoj godini i stopa promjene prosječne bruto plaće svih zaposlenih u Republici Hrvatskoj u prethodnoj kalendarskoj godini u odnosu na godinu koja joj prethodi i to:

Ako je udio stope promjene prosječnog indeksa potrošačkih cijena u zbroju stopa manji od 45%, stopa usklađivanja AVM određuje se tako da se zbroji 30% stope promjene prosječnog indeksa potrošačkih cijena i 70% stope promjene prosječne plaće. Ako je udio stope promjene prosječnog indeksa potrošačkih cijena u zbroju navedenih stopa u rasponu od 45% do 55%, stopa usklađivanja AVM određuje se tako da se zbroji 50% stope promjene prosječnog indeksa potrošačkih cijena i 50% stope promjene prosječne plaće. Ako je udio stope promjene potrošačkih cijena u zbroju stopa veći od 55%, stopa usklađivanja AVM određuje se tako da se zbroji 70% stope promjene prosječnog indeksa potrošačkih cijena i 30% stope promjene prosječne plaće.

U slučaju kada je stopa usklađivanja jednaka ili manja od nule, mirovine se neće usklađivati. To znači da se u uvjetima kada padaju potrošačke cijene i/ili plaće u promatranom polugodištu mirovine neće usklađivati u odnosu na prethodno polugodište.

AVM utvrđuje Upravno vijeće Zavoda na temelju podataka Državnog zavoda za statistiku, najkasnije dva mjeseca nakon isteka svakog polugodišta.

### Hrvatska vojska - DVO

Pripadnici Hrvatske vojske su - djelatne vojne osobe koje pravo na mirovinu ostvaruju prema Zakonu o pravima iz mirovinskog osiguranja djelatnih vojnih osoba, policijskih službenika i ovlaštenih službenih osoba (Narodne novine, br. 128/99., 129/2000., 16/2001., 22/2002., 41/2008. i 118/2012.), pod povoljnijim uvjetima. Prema tom zakonu pravo na mirovinu ostvaruju i policijski službenici, službene osobe s posebnim dužnostima i ovlastima u sigurnosno –obavještajnom sustavu i ovlaštene službene osobe pravosuđa.

Specifičnost toga zakona je da starosnu i prijevremenu starosnu mirovinu muškarci i žene ostvaruju prema istim uvjetima.

### Hrvatski branitelji

Hrvatski branitelj iz Domovinskog rata je osoba koja je kao dragovoljac i pripadnik Oružanih snaga Republike Hrvatske (ZNG, Hrvatske vojske, Ministarstva obrane, Policije, Ministarstva unutarnjih poslova, Hrvatskih obrambenih snaga (HOS-a) te pripadnik naoružanih odreda Narodne zaštite koji je u njima proveo najmanje 5 mjeseci do 24. prosinca 1991. godine), organizirano sudjelovala u obrani neovisnosti, teritorijalne cjelovitosti, odnosno suvereniteta Republike Hrvatske u bilo kojem razdoblju Domovinskog rata.

Prava iz mirovinskog osiguranja i to pravo na starosnu mirovinu i prijevremenu starosnu mirovinu, invalidsku mirovinu zbog opće nesposobnosti za rad i invalidsku mirovinu profesionalne nesposobnosti za rad (ako je invalidnost vezana uz sudjelovanje u Domovinskom ratu), obiteljsku mirovinu i najnižu mirovinu ostvaruju prema Zakonu o pravima hrvatskih branitelja iz Domovinskog rata i članova njihovih obitelji (Narodne novine, br. 174/2004., 92/2005., 107/2007., 65/2009., 137/2009., 146/2010., 55/2011., 140/2012., 19/2013., 33/2013., 148/2013. i 92/2014.).

Odlukom o visini najniže mirovine hrvatskom braniteljom iz Domovinskog rata za godinu 2016. (Narodne novine, br. 38/2015.) u skladu sa čl. 31. stavkom 4. Zakona o pravima hrvatskih branitelja iz Domovinskog rata i članova njihovih obitelji, na temelju službenih podataka Državnog zavoda za statistiku o visini prosječne mjesečne neto plaće u 2015. godini, određena je visina najniže mirovine u iznosu od 2569,95 kn.

### Hrvatsko vijeće obrane

Državljanima Republike Hrvatske koji su kao pripadnici Hrvatskog vijeća obrane stradali na teritoriju Bosne i Hercegovine te stekli status ratnoga vojnog invalida, po osnovi ranjavanja ili zatočeništva u razdoblju od 18. rujna 1991. do 23. prosinca 1996., ili članovi njihove uže obitelji, ostvarili su pravo na invalidsku ili obiteljsku mirovinu prema posebnom Ugovoru između

Republike Hrvatske i Bosne i Hercegovine (Zakon o potvrđivanju Ugovora između Republike Hrvatske i Bosne i Hercegovine o suradnji na području prava stradalnika rata u Bosni i Hercegovini koji su bili pripadnici Hrvatskog vijeća obrane i članova njihovih obitelji - „Narodne novine“, Međunarodni ugovori broj 2/2006).

Ugovor je stupio na snagu 1. srpnja 2006. od kada se i primjenjuje, a pripadnici Hrvatskog vijeća obrane mogli su podnijeti zahtjev radi ostvarivanja prava na invalidsku mirovinu u roku od 30 dana od dana stupanja na snagu Ugovora, dok rok za podnošenje zahtjeva za obiteljsku mirovinu nije određen, te je zahtjev moguće uvijek podnijeti.

### **Invalidska mirovina**

Za ostvarivanje prava na invalidsku mirovinu moraju biti ispunjeni sljedeći uvjeti:

- postojanje djelomičnog ili potpunog gubitka radne sposobnosti
- uvjet staža.

Djelomični ili potpuni gubitak radne sposobnosti može nastati zbog bolesti, ozljede izvan rada, ozljede na radu ili profesionalne bolesti. Djelomični gubitak radne sposobnosti postoji kada kod osiguranika postoji smanjenje radne sposobnosti, tj. kada se kod osiguranika zbog trajnih promjena u zdravstvenom stanju koje se ne mogu otkloniti liječenjem, radna sposobnost se smanji za više od polovice u odnosu na zdravog osiguranika iste ili slične razine obrazovanja, a taj se osiguranik ne može profesionalnom rehabilitacijom osposobiti za rad s punim radnim vremenom na drugim poslovima, ali može raditi 70% radnog vremena na prilagođenim poslovima iste ili slične razine obrazovanja koji odgovaraju njegovim dosadašnjim poslovima. Potpuni gubitak radne sposobnosti je definiran kao trajni gubitak sposobnosti za svaki rad, bez preostale radne sposobnosti.

Uvjet staža - Ako je djelomični ili potpuni gubitak radne sposobnosti nastao zbog ozljede na radu ili profesionalne bolesti, pravo na invalidsku mirovinu osiguranik stječe bez obzira na dužinu mirovinskog staža. Ako je djelomični ili potpuni gubitak radne sposobnosti nastao zbog bolesti ili ozljede izvan rada prije navršenih 65 godina života, pravo na invalidsku mirovinu osiguranik stječe ako mu navršeni mirovinski staž pokriva najmanje jednu trećinu radnog vijeka. Iznimno, za osiguranike kod kojih potpuni ili djelomični gubitak radne sposobnosti nastane prije navršene 30 odnosno 35 godine života blaži je uvjet mirovinskog staža (jedna odnosno dvije godine staža osiguranja).

Privremena invalidska mirovina - Privremenu invalidsku mirovinu stječe invalid rada koji se profesionalnom rehabilitacijom osposobio za rad, ali je nakon završene rehabilitacije dugotrajno nezaposlen ili mu nije osiguran odgovarajući posao za koji se rehabilitacijom osposobio pod

uvjetima da je u neprekidnom trajanju od najmanje pet godina nakon završetka rehabilitacije bio nezaposlen i da je nezaposlenost trajala do navršene 58. godine života. Razdoblje povremenog rada u ukupnom trajanju od šest mjeseci ne smatra se prekidom nezaposlenosti u vezi s ostvarivanjem prava na privremenu invalidsku mirovinu.

Osiguranik i korisnik invalidske mirovine podliježe kontrolnom pregledu u roku od 3 godine od dana utvrđene smanjene radne sposobnosti, djelomičnog ili potpunog gubitka radne sposobnosti. U slučaju da se korisnik ne odazove na kontrolni pregled, a za to nema opravdan razlog, obustavlja se isplata primanja, s time da se ponovno uspostavlja prvog dana idućeg mjeseca nakon mjeseca u kojem je obavljen kontrolni pregled a najviše za dvanaest mjeseci unatrag.

### **Korisnici doplatka za djecu**

Korisnik doplatka za djecu je osoba koja koristi to davanje prema Zakonu o doplatku za djecu (Narodne novine, br. 94/01., 138/06., 107/07., 37/08., 61/11., 112/12 i 82/2015). Korisnik može biti roditelj, skrbnik, očuh, maćeha, baka, djed i osoba kojoj je dijete povjereno na čuvanje i odgoj, kao i punoljetno dijete bez oba roditelja koje je na redovitom školovanju. Doplatka za djecu (novčano primanje radi potpore uzdržavanja i odgoja djece) koristi se za djecu na redovitom školovanju do kraja školske godine u kojoj su navršila 19 godina života, za djecu s oštećenjem zdravlja do 21. godine života, odnosno do 27. godine za djecu s teže oštećenim zdravljem.

Korisnik doplatka za djecu može biti hrvatski državljanin s neprekinutim prebivalištem najmanje 3 godine prije podnošenja zahtjeva ili strani državljanin koji ima neprekinuti odobreni stalni boravak na teritoriju RH najmanje 3 godine prije podnošenja zahtjeva. strani državljanin, te ako ispunjava uvjete dohodovnog cenzusa.

Prema Zakonu o pravima hrvatskih branitelja iz Domovinskog rata i članova njihovih obitelji djeci smrtno stradaloga hrvatskog branitelja iz Domovinskog rata i djeci zatočenih ili nestalih hrvatskih branitelja pripada doplatka za djecu u najvišem predviđenom iznosu, i iznosi 374,18 kn (članak 34.).

### **Korisnici mirovina**

Korisnici mirovine su osiguranici kojima je priznato pravo na mirovinu.

### **Korisnici kojima su mirovine priznate i / ili određene prema posebnim propisima**

Korisnici koji su pravo na mirovinu ostvarili pod povoljnijim uvjetima su sljedeće osobe:

- sudionici NOR-a; osobe kojima je, prema propisima koji su vrijedili do 31. prosinca 1998., određeno razdoblje mirovinskog staža između 6. travnja 1941. i 15. svibnja 1945. uračunato u poseban staž u dvostrukom trajanju i kojima je mirovina određena na poseban način (s povećanjem od 60% i/ili uz zajamčenu osnovicu) u odnosu na ostale osiguranike;
- radnici na određenim poslovima u unutarnjim poslovima i pravosuđu; osobe koje pravo na mirovinu i određivanje mirovine ostvaruju prema Zakonu o pravima iz mirovinskog osiguranja djelatnih vojnih osoba i ovlaštenih službenih osoba;
- pripadnici Hrvatske domovinske vojske; osobe kojima je, prema propisima o mirovinskom i invalidskom osiguranju koji su vrijedili do 31. prosinca 1998., razdoblje između 17. travnja 1941. do 15. svibnja 1945., a nakon toga i u zarobljeništvu, pripadništvo u tadašnjoj vojsci u Hrvatskoj (domobrani) priznato u mirovinski staž u dvostrukom trajanju i mirovina određena na povoljniji način u odnosu na ostale osiguranike;
- bivši politički zatvorenici, osobe kojima je vrijeme provedeno u zatvoru između 1. prosinca 1918. i 8. listopada 1991. priznato u staž osiguranja u dvostrukom trajanju, i mirovina priznata prema Zakonu o pravima bivših političkih zatvorenika (Narodne novine, br. 34/95., 164/98. i 109/01.);
- pripadnici bivše JNA; osobe koje su ostvarile pravo na mirovinu u Zajednici vojnih osiguranika u Beogradu koja je obustavila isplatu mirovine, a R Hrvatska je prema Zakonu o ostvarivanju prava iz mirovinskog i invalidskog osiguranja pripadnika bivše JNA (Narodne novine, br. 96/93.) i članovi njihovih obitelji preuzela isplatu tih mirovina;
- redoviti članovi HAZU; osobe koje su redoviti članovi Hrvatske akademije znanosti i umjetnosti, kojima se mirovina određivala, odnosno određuje uz dodatak, prema članku 20. Zakona o Hrvatskoj akademiji znanosti i umjetnosti ("Narodne novine", broj 34/91., 43/96. i 150/02. i 65/2009);
- korisnici mirovina članovi Izvršnog vijeća Sabora, Saveznoga izvršnog vijeća i administrativno umirovljeni javni službenici, osobe koje su prema propisima o mirovinskom i invalidskom osiguranju, važećima do 31. prosinca 1998. i na temelju odluke tadašnjeg SIV-a ili RIV-a, ostvarile pravo na mirovinu pod povoljnijim uvjetima i/ili im je

mirovina određena na povoljniji način od ostalih osiguranika.

Hrvatska vojska, v. pod Hrvatska vojska  
Hrvatski branitelji, v. pod Hrvatski branitelji  
Hrvatsko vijeće obrane, v. pod Hrvatsko vijeće obrane

#### Minimalna mirovina

Minimalna mirovina je mirovina ostvarena prema propisima koji su važili do 31. prosinca 1998. Minimalna mirovina se određivala kada je mirovina određena prema općim propisima o mirovinskom i invalidskom osiguranju iznosila manje od svote određene za minimalnu mirovinu.

#### Najniža mirovina

Najniža mirovina određuje se za svaku godinu mirovinskog staža u visini od 0,825% od prosječne bruto plaće svih zaposlenih u Republici Hrvatskoj u 1998. godini prema podacima Državnog zavoda za statistiku (od 1. siječnja 2016. najniža mirovina za jednu godinu mirovinskog staža iznosi 59,50 kn).

Pravo na najnižu mirovinu ima osiguranik koji ostvaruje mirovinu prema Zakonu o mirovinskom osiguranju (Narodne novine, br. 157/20013 i 33/2015), a kojem je mirovina određena prema njegovom navršenom mirovinskom stažu i ostvarenim plaćama manja od najniže mirovine. Najniža mirovina korisnika invalidske mirovine, čiji je djelomični ili potpuni gubitak radne sposobnosti posljedica ozljede na radu ili profesionalne bolesti, određuje se za najmanje 40 godina mirovinskog staža.

Najniža mirovina korisnika obiteljske mirovine nakon smrti osiguranika, čija je smrt posljedica ozljede na radu ili profesionalne bolesti, određuje se za najmanje 40 godina mirovinskog staža.

Najniža mirovina određuje se uz primjenu polaznog faktora i mirovinskog faktora prema ZOMO-u.

Korisniku starosne mirovine zaposlenom do polovice punog radnog vremena, korisniku invalidske mirovine zbog djelomičnog gubitka radne sposobnosti i korisniku invalidske mirovine zbog profesionalne nesposobnosti za rad, najniža mirovina ne pripada za vrijeme zaposlenja ili obavljanja samostalne djelatnosti.

#### Najviša mirovina

Iznos mirovine ograničen je, odnosno limitiran Zakonom o najvišoj mirovini (Narodne novine, br. 162/98 i 82/2001). Najviša mirovina ograničena je na 3,8 vrijednosnih bodova po godini mirovinskog staža (3,8 prosječne plaće u Hrvatskoj) za korisnike mirovina ostvarenih prema ZOMO-u (općem propisu). Za hrvatske branitelje i korisnike mirovine određene prema Zakonu o pravima i dužnostima zastupnika u

Hrvatskom saboru, najviša mirovina ograničena je na 7,6 vrijednosnih bodova za 40 godina mirovinskog staža.

### Osiguranici

**Radnici kod pravnih osoba** - osobe koje u radnom odnosu obavljaju određene poslove za poslodavca-pravnu osobu i s njima, prema posebnim propisima izjednačene osobe (radnici na bolovanju, zaposleni u Hrvatskoj vojsci, detaširani radnici, osobe na profesionalnoj rehabilitaciji, nezaposleni s pravom na mirovinsko osiguranje i dr.), osobe izabrane ili imenovane na određene dužnosti u tijelima vlasti, volonteri i dr.

**Radnici kod fizičkih osoba** - osobe koje u radnom odnosu obavljaju određene poslove za poslodavca-fizičku osobu.

**Obrtnici** - osobe koje obavljaju jednu ili više dopuštenih gospodarskih djelatnosti u svoje ime i za svoj račun i pri tome se mogu koristiti radom drugih osoba, a koje su upisane u obrtni registar (obrnici i trgovci pojedinci), članovi uprave i izvršni direktori trgovačkih društava te upravitelji zadruge.

**Poljoprivrednici** - osobe koje obavljaju poljoprivrednu i šumarsku djelatnost kao jedino ili glavno zanimanje, a upisane su u upisnik obiteljskih poljoprivrednih gospodarstava, odnosno u upisnik šumoposjednika u svojstvu nositelja ili člana obiteljskog poljoprivrednog gospodarstva.

**Osiguranici zaposleni kod međunarodnih organizacija u inozemstvu i hrvatski državljani zaposleni na teritoriju RH kod poslodavaca sa sjedištem u inozemstvu** - osobe zaposlene u inozemstvu kod međunarodnih organizacija i stranih poslodavaca ako nisu obvezno osigurane prema inozemnim propisima na koje se odnosi međunarodni ugovor o socijalnom osiguranju, ili ako nisu obvezno osigurane prema uredbama Europske unije o koordinaciji sustava socijalne sigurnosti. Na osobni zahtjev obvezno se osiguravaju osobe zaposlene u institucijama Europske unije, ako nisu obvezno osigurane prema propisima Europske unije. Obvezno se osiguravaju i osobe zaposlene na području Republike Hrvatske kod poslodavaca sa sjedištem u inozemstvu, koji nemaju registriranu podružnicu u Republici Hrvatskoj.

### Osnovna mirovina

Osiguraniku osiguranom u obveznom mirovinskom osiguranju na temelju individualne kapitalizirane štednje koji je ostvario staž osiguranja u razdoblju do početka primjene obveznog mirovinskog osiguranja na temelju individualne kapitalizirane štednje, starosna mirovina i prijevremena starosna mirovina određuju se na način da se dio mirovine koji mu pripada za mirovinski staž navršen do tog dana određuje kao da je osiguranik bio osiguran samo u obveznom mirovinskom osiguranju na temelju generacijske solidarnosti, a dio mirovine koji mu pripada za mirovinski staž od toga dana određuje se kao osnovna mirovina.

Osiguraniku osiguranom u obveznom mirovinskom osiguranju na temelju individualne kapitalizirane štednje koji nije ostvario staž osiguranja u razdoblju do početka primjene obveznog mirovinskog osiguranja na temelju individualne kapitalizirane štednje, starosna mirovina i prijevremena starosna mirovina određuju se kao osnovna mirovina.

Članu obitelji osiguranika osiguranog u obveznom mirovinskom osiguranju na temelju individualne kapitalizirane štednje čija su sredstva s osobnog računa naslijeđena, obiteljska mirovina na koju ima pravo iz obveznog mirovinskog osiguranja na temelju generacijske solidarnosti određuje se tako da se dio mirovine koji mu pripada za mirovinski staž ostvaren od početka primjene obveznog mirovinskog osiguranja na temelju individualne kapitalizirane štednje određuje kao osnovna mirovina.

Osiguraniku mlađem od 55 godina života ili osiguranom kraće od 10 godina u obveznom mirovinskom osiguranju na temelju individualne kapitalizirane štednje kod kojeg je nastao potpuni gubitak radne sposobnosti određuje se invalidska mirovina kao da je osiguranik bio osiguran samo u obveznom mirovinskom osiguranju na temelju generacijske solidarnosti. Osiguraniku osiguranom u obveznom mirovinskom osiguranju na temelju individualne kapitalizirane štednje starosna mirovina i prijevremena starosna mirovina, invalidska mirovina zbog opće nesposobnosti za rad, invalidska mirovina zbog potpunog gubitka radne sposobnosti odnosno obiteljska mirovina nakon smrti osiguranika ostvarena pod povoljnijim uvjetima od uvjeta utvrđenih ovim Zakonom (ZOMO) određuje se kao da je osiguranik bio osiguran samo u obveznom mirovinskom osiguranju na temelju generacijske solidarnosti.

Članovima obitelji umrlog osiguranika mlađeg od 55 godina života ili osiguranog kraće od 10 godina u obveznom mirovinskom osiguranju na temelju individualne kapitalizirane štednje određuje se obiteljska mirovina za ukupni mirovinski staž umrlog osiguranika kao da je osiguranik bio osiguran samo u obveznom

mirovinskom osiguranju na temelju generacijske solidarnosti.

Osobni bodovi za osnovnu mirovinu određuju se tako da se osobni bodovi određeni na temelju mirovinskog staža navršenog od početka osiguranja u obveznom mirovinskom osiguranju na temelju individualne kapitalizirane štednje pomnože s faktorom osnovne mirovine (utvrđuje Upravno vijeće HZMO-a; faktor osnovne mirovine od 1. siječnja 2016. iznosi 0,75) određenim za kalendarsku godinu u kojoj osiguranik stječe pravo na mirovinu.

Faktor osnovne mirovine određuje se 1. siječnja svake godine u visini prosjeka udjela stope doprinosa za obvezno mirovinsko osiguranje na temelju generacijske solidarnosti propisane za osiguranike osigurane u oba obvezna mirovinska osiguranja u ukupnoj stopi doprinosa za mirovinsko osiguranje u razdoblju od 1. siječnja 2002. do tekuće godine.

Faktor osnovne mirovine primjenjuje se i na najnižu mirovinu i najvišu mirovinu određenu na temelju mirovinskog staža navršenog od početka osiguranja u obveznom mirovinskom osiguranju na temelju individualne kapitalizirane štednje, a na temelju mirovinskog staža ostvarenog do toga dana, najniža mirovina i najviša mirovina prema Zakonu o najvišoj mirovini («Narodne novine», br. 162/98. i 82/01.) određuju se kao da je osiguranik bio osiguran samo u obveznom mirovinskom osiguranju na temelju generacijske solidarnosti.

### **Produženo osiguranje**

Produženo osiguranje je dobrovoljno osiguranje, a pravo na to osiguranje imaju osobe kojima je prestalo obvezno mirovinsko osiguranje i koje su podnijele prijavu na osiguranje najkasnije u roku od dvanaest mjeseci od prestanka obveznog osiguranja. Na produženo osiguranje može se osigurati za vrijeme: neplaćenog dopusta, mirovanja radnog odnosa dok dijete ne navrší tri godine života, stručnog usavršavanja ili specijalizacije nakon prestanka ugovora o radu, službe, odnosno obavljanja djelatnosti, nezaposlenosti nakon prestanka osiguranja, privremenog ili sezonskog prekida obavljanja djelatnosti, zaposlenja u inozemstvu u međunarodnim i drugim organizacijama na osnovi međunarodnih ugovora o socijalnom osiguranju, odnosno kod stranog poslodavca, ako za to vrijeme nije obvezno osigurana u Republici Hrvatskoj, odnosno ako uredbama Europske unije o koordinaciji sustava socijalne sigurnosti ili međunarodnim ugovorom o socijalnom osiguranju nije drukčije određeno, boravka u inozemstvu kao bračni drug osiguranika na radu u inozemstvu, nezaposlenosti osiguranika – člana posade broda nakon prestanka ugovora o radu na određeno vrijeme.

Na produženo osiguranje može se osigurati i osoba koja ima prebivalište na području Republike Hrvatske za vrijeme nezaposlenosti nakon prestanka obveznog mirovinskog osiguranja u državi članici Europske unije ili u državi s kojom je sklopljen međunarodni ugovor o socijalnom osiguranju, neovisno o tome je li prije obveznog osiguranja u inozemstvu bila osigurana u Republici Hrvatskoj. Na produženo osiguranje osigurava se osoba nakon prestanka ugovora o radu na određeno vrijeme za stalne sezonske poslove, bračni drug, odnosno životni partner osiguranika-profesionalnog ugovornog diplomata za vrijeme boravka u inozemstvu. Pravo na produženo osiguranje prestaje i prije prestanka navedenih okolnosti ako dospjeli doprinosi nisu uplaćeni u roku od tri mjeseca od dana dospijeca.

**Samostalne profesionalne djelatnosti** - osobe koje u skladu s posebnim propisima obavljaju samostalnu profesionalnu djelatnost, kao što su odvjetnici, privatni zdravstveni radnici, umjetnici, novinari, odgajatelji, lektori i prevoditelji, primalje, predstavnici obiteljskog doma, fizička osoba koja samostalno kao profesionalnu djelatnost obavlja poslove savjetovaništva i usluga pomoći i njege u kući i drugi.



**Hrvatski zavod za mirovinsko osiguranje**

Središnja služba, A. Mihanovića 3, 10 000 Zagreb

centrala : 01/4595-500

**[www.mirovinsko.hr](http://www.mirovinsko.hr)**