

# STATISTIČKE INFORMACIJE

## HRVATSKOG ZAVODA ZA MIROVINSKO OSIGURANJE



godina XIV., BROJ 3/2016.

listopad 2016.

## **NAKLADNIK**

### **HRVATSKI ZAVOD ZA MIROVINSKO OSIGURANJE**

Središnja služba  
A. Mihanovića 3, 10000 Zagreb

#### **za nakladnika**

Ivo Bulaja v.d. ravnatelja Zavoda

#### **glavni urednik**

Goran Krstičević

#### **redakcija**

Marica Imprić-Jurić, Zrinka Teskera, Marijana Šop, Ljiljana Marušić, Anđelka Zrinušić, mr. Olgica Vlašić-Cikojević, Adela Koler-Hohnjec, Gordana Živec Šašić, Sanja Porić Jakopinec

#### **lektorice**

Vlasta Antolić  
Davorka Harasim

#### **adresa uredništva**

redakcija Statističkih informacija Hrvatskog zavoda za mirovinsko osiguranje  
A. Mihanovića 3, 10000 Zagreb  
telefon: 01/4925-585, telefaks: 01/4595-168  
elektronička pošta: [statisticke.informacije@mirovinsko.hr](mailto:statisticke.informacije@mirovinsko.hr)  
[www.mirovinsko.hr](http://www.mirovinsko.hr)

"Statističke informacije Hrvatskog zavoda za mirovinsko osiguranje" objavljuju se tromjesečno u digitalnom obliku [na internetskoj stranici Zavoda](#).

**Molimo korisnike da pri korištenju podataka navedu izvor.**

**ISSN 1334-806X**

Zagreb, listopad 2016.

## SADRŽAJ

	stranica
OBRAZLOŽENJE	IV.
PREDGOVOR	V.
<b>I. OSIGURANICI U SUSTAVU GENERACIJSKE SOLIDARNOSTI</b>	
<i>Tablica 1. <a href="#">Osiguranici prema godinama i osnovama osiguranja</a></i>	<i>1</i>
<i>Tablica 2. <a href="#">Osiguranici prema osnovama osiguranja i spolu</a></i>	<i>2</i>
<i>Tablica 3. <a href="#">Osiguranici prema osnovama osiguranja i godinama života</a></i>	<i>3</i>
<i>Tablica 4. <a href="#">Osiguranici prema djelatnosti i spolu</a></i>	<i>4</i>
<i>Tablica 5. <a href="#">Osiguranici prema područnim službama i područnim uredima te osnovama osiguranja</a></i>	<i>5</i>
<i>Tablica 6. <a href="#">Osiguranici prema županijama i osnovama osiguranja</a></i>	<i>6</i>
<i>Tablica 6a. <a href="#">Osiguranici prema županijama i spolu</a></i>	<i>7</i>
<i>Tablica 7. <a href="#">Kretanje broja osiguranika prema godinama i mjesecima</a></i>	<i>8</i>
<i>Tablica 7a. <a href="#">Osiguranici prema dobnim skupinama i spolu</a></i>	<i>9</i>
<b>II. KORISNICI PRAVA</b>	
<i>Tablica 8. <a href="#">Korisnici mirovina prema godinama i osnovama osiguranja</a></i>	<i>10</i>
<b>KORISNICI MIROVINA I PROSJEČNE MIROVINE za rujan 2016. (isplata u listopadu 2016.)</b>	
<i>Tablica 9. <a href="#">Korisnici mirovina koji su pravo na mirovinu ostvarili prema Zakonu o mirovinskom osiguranju i vrsti mirovine prema osnovama osiguranja</a></i>	<i>11</i>
<i>Tablica 9a. <a href="#">Korisnici mirovina koji su pravo na mirovinu ostvarili prema Zakonu o pravima iz mirovinskog osiguranja djelatnih vojnih osoba, policijskih službenika i ovlaštenih službenih osoba – DVO</a></i>	<i>11</i>
<i>Tablica 9b. <a href="#">Korisnici mirovina koji su pravo na mirovinu ostvarili prema Zakonu o pravima hrvatskih branitelja iz Domovinskog rata i članova njihovih obitelji - ZOPHBDR</a></i>	<i>12</i>
<i>Tablica 9c. <a href="#">Korisnici mirovina koji su pravo na mirovinu ostvarili prema Ugovoru između Republike Hrvatske i Bosne i Hercegovine o suradnji na području prava stradalnika rata u Bosni i Hercegovini koji su bili pripadnici HVO-a i članova njihovih obitelji - HVO</a></i>	<i>12</i>
<i>Tablica 9c/1. <a href="#">Odnosi broja osiguranika i korisnika mirovina, te udjeli mirovina u prosječnoj mjesečnoj isplaćenju neto plaći Republike Hrvatske</a></i>	<i>12</i>
<i>Tablica 9d. <a href="#">Korisnici mirovina i prosječne mirovine kojima je obustavljena isplata mirovine zbog nedostavljenog OIB-a s prebivalištem u Republici Hrvatskoj - ZOMO</a></i>	<i>13</i>
<i>Tablica 9e. <a href="#">Korisnici mirovina i prosječne mirovine kojima je obustavljena isplata mirovine zbog nedostavljenog OIB-a, a mirovine im se upućuju u inozemstvo - ZOMO</a></i>	<i>13</i>

<b>Tablica 9f.</b> <a href="#"><u>Korisnici mirovina i prosječne mirovine (ukupno) u koje su uključeni korisnici kojima je obustavljena isplata mirovine zbog nedostavljenog OIB-a (korisnici mirovina s prebivalištem u Republici Hrvatskoj i korisnici mirovina kojima se mirovina upućuje u inozemstvo) - ZOMO</u></a>	13
<b>Tablica 9g.</b> <a href="#"><u>Korisnici mirovina i prosječne mirovine u koje su uključeni korisnici kojima je obustavljena isplata mirovine zbog nedostavljenog OIB-a - ZOMO</u></a>	14
<b>Tablica 9g. II.</b> <a href="#"><u>Korisnici mirovina i prosječne mirovine u koje su uključeni korisnici kojima je obustavljena isplata mirovine zbog nedostavljenog OIB-a - DVO</u></a>	14
<b>Tablica 9g. III.</b> <a href="#"><u>Korisnici mirovina i prosječne mirovine u koje su uključeni korisnici kojima je obustavljena isplata mirovine zbog nedostavljenog OIB-a - ZOPHDR</u></a>	14
<b>Tablica 9g. IV.</b> <a href="#"><u>Korisnici mirovina i prosječne mirovine u koje su uključeni korisnici kojima je obustavljena isplata mirovine zbog nedostavljenog OIB-a - HVO</u></a>	14
<b>Tablica 10.</b> <a href="#"><u>Korisnici mirovina prema vrstama i svotama mirovina - ZOMO</u></a>	15
<b>Tablica 10a.</b> <a href="#"><u>Korisnici mirovina prema vrstama i svotama mirovina koji su pravo na mirovinu ostvarili do 31.12.1998.</u></a>	16
<b>Tablica 10b.</b> <a href="#"><u>Korisnici mirovina prema vrstama i svotama mirovina koji su pravo na mirovinu ostvarili od 1.1.1999.</u></a>	17
<b>Tablica 10c.</b> <a href="#"><u>Korisnici mirovina prema vrstama i svotama mirovina, koji su pravo na mirovinu ostvarili prema Zakonu o pravima DVO</u></a>	18
<b>Tablica 10d.</b> <a href="#"><u>Korisnici mirovina prema vrstama i svotama mirovina, koji su pravo na mirovinu ostvarili prema ZOPHBDR</u></a>	19
<b>Tablica 10e.</b> <a href="#"><u>Korisnici mirovina prema vrstama i svotama mirovina ostvarenih prema Ugovoru između Republike Hrvatske i Bosne i Hercegovine o suradnji na području prava stradalnika rata u Bosni i Hercegovini koji su bili pripadnici HVO-a i članova njihovih obitelji (HVO)</u></a>	20

**PROSJEČAN BROJ KORISNIKA MIROVINA I PROSJEČNE MIROVINE PREMA VRSTAMA MIROVINA za razdoblje I.-IX. 2016.**

<b>Tablica 11.</b> <a href="#"><u>Korisnici mirovina prema Zakonu o mirovinskom osiguranju</u></a>	21
<b>Tablica 11a.</b> <a href="#"><u>Djelatne vojne osobe, policijski službenici i ovlaštene službene osobe-DVO</u></a>	21
<b>Tablica 11b.</b> <a href="#"><u>Hrvatski branitelji iz Domovinskog rata i članovi njihovih obitelji</u></a>	21
<b>Tablica 11c.</b> <a href="#"><u>Korisnici mirovina ostvarenih prema Ugovoru između Republike Hrvatske i Bosne i Hercegovine o suradnji na području prava stradalnika rata u Bosni i Hercegovini koji su bili pripadnici HVO-a i članova njihovih obitelji</u></a>	21

**KORISNICI MIROVINA PREMA GODINAMA, VRSTAMA MIROVINA, PROSJEČNIM MIROVINAMA I ZAKONIMA PREMA KOJIMA SU MIROVINE OSTVARENE**

<b>Tablica 12.</b> <a href="#"><u>Mirovine ostvarene prema Zakonu o mirovinskom osiguranju-ZOMO</u></a>	22
<b>Tablica 12a.</b> <a href="#"><u>Mirovine ostvarene prema Zakonu o pravima DVO</u></a>	22
<b>Tablica 12b.</b> <a href="#"><u>Mirovine ostvarene prema ZOPHBDR</u></a>	22

<b>Tablica 12c.</b> <u>Mirovine ostvarene prema Ugovoru između Republike Hrvatske i Bosne i Hercegovine o suradnji na području prava stradalnika rata u Bosni i Hercegovini koji su bili pripadnici HVO-a i članova njihovih obitelji</u>	22
<b>Tablica 13.</b> <u>Kretanje sveukupnog broja korisnika mirovina prema godinama i mjesecima</u>	23
<b>Tablica 14.</b> <u>Korisnici mirovina prema dobnim skupinama i spolu - ZOMO</u>	24
<b>Tablica 14a.</b> <u>Korisnici mirovina prema dobnim skupinama i spolu, koji su pravo na mirovinu ostvarili prema Zakonu o pravima DVO</u>	25
<b>Tablica 14b.</b> <u>Korisnici mirovina prema dobnim skupinama i spolu, koji su pravo na mirovinu ostvarili prema ZOPHBDR</u>	26
<b>Tablica 14c.</b> <u>Korisnici mirovina prema godinama mirovinskog staža i spolu – ZOMO</u>	27
<b>Tablica 14d.</b> <u>Korisnici mirovina prema godinama mirovinskog staža i spolu, koji su pravo na mirovinu ostvarili prema Zakonu o pravima DVO</u>	28
<b>Tablica 14e.</b> <u>Korisnici mirovina prema godinama mirovinskog staža i spolu, koji su pravo na mirovinu ostvarili prema ZOPHBDR</u>	29
<b>Tablica 15.</b> <u>Korisnici invalidskih mirovina prema mirovinskim faktorima za rujan 2016. (isplata u listopadu 2016.)</u>	30
<b>Tablica 15a.</b> <u>Korisnici invalidskih mirovina prema mirovinskim faktorima - DVO, za rujan 2016. (isplata u listopadu 2016.)</u>	31
<b>Tablica 15b.</b> <u>Korisnici invalidskih mirovina prema mirovinskim faktorima - ZOPHBDR, za rujan 2016. (isplata u listopadu 2016.)</u>	31
<b>Tablica 16.</b> <u>Korisnici najviše mirovine kojima je mirovina određena prema zakonu koji se primjenjivao do 31.12.1998., za rujan 2016. (isplata u listopadu 2016.)</u>	32
<b>Tablica 16a.</b> <u>Korisnici minimalne mirovine kojima je mirovina određena prema zakonu koji se primjenjivao do 31.12.1998., za rujan 2016. (isplata u listopadu 2016.)</u>	32
<b>Tablica 16b.</b> <u>Korisnici najviše mirovine kojima je mirovina određena prema Zakonu o najvišoj mirovini za rujan 2016. (isplata u listopadu 2016.)</u>	32
<b>Tablica 16c.</b> <u>Korisnici najniže mirovine kojima je mirovina određena prema ZOMO za rujan 2016. (isplata u listopadu 2016.)</u>	32
<b>Tablica 17.</b> <u>Korisnici kojima su mirovine priznate i / ili određene prema posebnim propisima</u>	33
<b>Tablica 17a.</b> <u>Korisnici mirovina kojima je mirovina priznata prema međunarodnim ugovorima</u>	33

**KORISNICI OSTALIH PRAVA IZ MIROVINSKOG OSIGURANJA  
za rujan 2016. (isplata u listopadu 2016.)**

<b>Tablica 18.</b> <u>Korisnici kojima se uz mirovinu isplaćuje zaštitni dodatak ostvaren prema zakonima koji su se primjenjivali do 31.12.1998.</u>	34
<b>Tablica 18a.</b> <u>Naknada za tjelesno oštećenje ostvarena prema ZOMIO koji se primjenjivao do 31. prosinca 1998.</u>	34
<b>Tablica 18b.</b> <u>Naknada za tjelesno oštećenje prema ZOMO</u>	34

<b>Tablica 18c.</b>	<a href="#"><u>Naknada za tjelesno oštećenje ostvarena prema ZOMIO i ZOMO</u></a>	34
<b>Tablica 18d.</b>	<a href="#"><u>Doplatak za pomoć i njegu ostvaren prema ZOMIO koji se primjenjivao do 31. prosinca 1998.</u></a>	34
<b>Tablica 19.</b>	<a href="#"><u>Prosječni mirovinski staž korisnika mirovina - ZOMO</u></a>	35
<b>Tablica 19a.</b>	<a href="#"><u>Prosječna dob korisnika mirovina - ZOMO</u></a>	35
<b>Tablica 19b.</b>	<a href="#"><u>Broj godina korištenja prava na mirovinu - ZOMO</u></a>	35
<b>Tablica 19c.</b>	<a href="#"><u>Prosječni mirovinski staž korisnika mirovina koji su pravo na mirovinu ostvarili u 2016. godini - novi korisnici</u></a>	35
<b>Tablica 19d.</b>	<a href="#"><u>Prosječna dob korisnika mirovina koji su pravo na mirovinu ostvarili u 2016. godini - novi korisnici</u></a>	35
<b>Tablica 19e.</b>	<a href="#"><u>Korisnici koji su pravo na mirovinu prvi puta ostvarili u 2016. godini prema Zakonu o mirovinskom osiguranju - novi korisnici</u></a>	36
<b>Tablica 19f.</b>	<a href="#"><u>Korisnici koji su pravo na mirovinu prvi puta ostvarili u 2016. godini prema Zakonu o mirovinskom osiguranju - novi korisnici, bez korisnika mirovina koji su mirovinu ostvarili prema međunarodnim ugovorima</u></a>	36
<b>Tablica 19g.</b>	<a href="#"><u>Korisnici mirovina kojima je u 2016. godini prestalo pravo na mirovinu - uzrok smrt</u></a>	37
<b>Tablica 20.</b>	<a href="#"><u>Korisnici mirovina prema vrstama mirovina, spolu, prosječnoj mirovini i prosječnom stažu – ZOMO</u></a>	38
<b>Tablica 20a.</b>	<a href="#"><u>Korisnici mirovina prema vrstama mirovina, spolu, prosječnoj mirovini i prosječnom stažu koji su pravo na mirovinu ostvarili do 31.12.1998.</u></a>	38
<b>Tablica 20b.</b>	<a href="#"><u>Korisnici mirovina prema vrstama mirovina, spolu, prosječnoj mirovini i prosječnom stažu koji su pravo na mirovinu ostvarili od 1.1.1999.</u></a>	38
<b>Tablica 20c.</b>	<a href="#"><u>Korisnici mirovina prema vrstama mirovina, spolu, prosječnoj mirovini i prosječnom stažu koji su pravo na mirovinu ostvarili prema Zakonu o pravima iz mirovinskog osiguranja djelatnih vojnih osoba, policijskih službenika i ovlaštenih službenih osoba – DVO</u></a>	39
<b>Tablica 20d.</b>	<a href="#"><u>Korisnici mirovina prema vrstama mirovina, spolu, prosječnoj mirovini i prosječnom stažu koji su pravo na mirovinu ostvarili prema Zakonu o pravima hrvatskih branitelja iz Domovinskog rata i članova njihovih obitelji - ZOPHBDR</u></a>	39
<b>Tablica 20e.</b>	<a href="#"><u>Korisnici mirovina prema vrstama mirovina, spolu, prosječnoj mirovini i prosječnom stažu koji su pravo na mirovinu ostvarili prema Ugovoru između Republike Hrvatske i Bosne i Hercegovine o suradnji na području prava stradalnika rata u Bosni i Hercegovini koji su bili pripadnici Hrvatskog vijeća obrane i članova njihovih obitelji – HVO</u></a>	39
<b>Tablica 21.</b>	<a href="#"><u>Korisnici mirovina prema vrstama mirovina, područnim službama i područnim uredima - ZOMO</u></a>	40
<b>Tablica 21a.</b>	<a href="#"><u>Korisnici mirovina prema vrstama mirovina, područnim službama i područnim uredima koji su pravo na mirovinu ostvarili prema Zakonu o pravima iz mirovinskog osiguranja djelatnih vojnih osoba, policijskih službenika i ovlaštenih službenih osoba – DVO</u></a>	41

<b>Tablica 21b.</b> <u>Korisnici mirovina prema vrstama mirovina, područnim službama i područnim uredima koji su pravo na mirovinu ostvarili prema Zakonu o pravima hrvatskih branitelja iz Domovinskog rata i članova njihovih obitelji - ZOPHBDR</u>	42
<b>Tablica 21c.</b> <u>Korisnici mirovina prema vrstama mirovina, područnim službama i područnim uredima koji su pravo na mirovinu ostvarili prema Ugovoru između Republike Hrvatske i Bosne i Hercegovine o suradnji na području prava stradalnika rata u Bosni i Hercegovini koji su bili pripadnici Hrvatskog vijeća obrane i članova njihovih obitelji – HVO</u>	43
<b>Tablica 22.</b> <u>Korisnici mirovina prema vrstama mirovina i županijama- ZOMO</u>	44
<b>Tablica 22a.</b> <u>Korisnici mirovina prema vrstama mirovina i županijama koji su pravo na mirovinu ostvarili prema Zakonu o pravima iz mirovinskog osiguranja djelatnih vojnih osoba, policijskih službenika i ovlaštenih službenih osoba – DVO</u>	45
<b>Tablica 22b.</b> <u>Korisnici mirovina prema vrstama mirovina i županijama koji su pravo na mirovinu ostvarili prema Zakonu o pravima hrvatskih branitelja iz Domovinskog rata i članova njihovih obitelji - ZOPHBDR</u>	46
<b>Tablica 22c.</b> <u>Korisnici mirovina prema vrstama mirovina i županijama koji su pravo na mirovinu ostvarili prema Ugovoru između Republike Hrvatske i Bosne i Hercegovine o suradnji na području prava stradalnika rata u Bosni i Hercegovini koji su bili pripadnici Hrvatskog vijeća obrane i članova njihovih obitelji – HVO</u>	47

### III. AKTUALNA VRIJEDNOST MIROVINE I NAJNIŽE MIROVINE, TE POSTOTAK USKLAĐIVANJA

<b>Tablica 23.</b> _____	48
<b>Tablica 24.</b> <u>Broj korisnika kojima se mirovina isplaćivala u inozemstvo u 2015. prema državama i vrstama mirovina</u>	49

### IV. DOPLATAK ZA DJECU

<b>Tablica 25.</b> <u>Korisnici doplatka za djecu i broj djece prema godinama</u>	50
<b>Tablica 25a.</b> <u>Broj korisnika, djece i prosječne svote doplatka za djecu</u>	50
<b>Tablica 26.</b> <u>Kretanje broja korisnika doplatka za djecu i broja djece prema godinama i mjesecima</u>	51
<b>Tablica 27.</b> <u>Korisnici doplatka za djecu, broj djece i prosječne mjesečne svote doplatka za djecu prema područnim službama i područnim uredima</u>	52

<b>Tablica 28.</b> <u>Korisnici doplatka za djecu, broj djece i prosječne mjesečne svote doplatka za djecu prema županijama</u>	<u>53</u>
---	-----------

**V. FINANCIJSKI PODACI  
RASHODI HRVATSKOG ZAVODA ZA MIROVINSKO OSIGURANJE**

<b>Tablica 29.</b> <u>Rashodi za mirovine i mirovinska primanja</u>	<u>54</u>
---	-----------

<b>Tablica 29a.</b> <u>Rashodi za doplatak za djecu</u>	<u>54</u>
---	-----------

<u>Rječnik kratica koje se koriste u "Statističkim informacijama Hrvatskog zavoda za mirovinsko osiguranje"</u>	<u>55</u>
---	-----------

<u>Osnovni pojmovi iz mirovinskog osiguranja prema abecedi</u>	<u>56</u>
--	-----------



## O B R A Z L O Ž E N J E

### **provedbe Zakona o mirovinskom osiguranju (Narodne novine broj 157/2013)**

U obradi mirovina **za prosinac 2013. (isplata u siječnju 2014.)** zbog nedostavljenog OIB-a Zavodu obustavljena je isplata mirovina za **26932** korisnika mirovina i mirovinskih primanja (1058 korisnika s prebivalištem u Republici Hrvatskoj i 25874 u inozemstvu).

U obradi mirovina **za prosinac 2014. (isplata u siječnju 2015.)** zbog nedostavljenog OIB-a Zavodu obustavljena je isplata mirovina za **2848** korisnika mirovina i mirovinskih primanja (77 korisnika s prebivalištem u Republici Hrvatskoj i 2771 u inozemstvu).

U obradi mirovina **za prosinac 2015. (isplata u siječnju 2016.)** zbog nedostavljenog OIB-a Zavodu obustavljena je isplata mirovina za **1886** korisnika mirovina i mirovinskih primanja (36 korisnika s prebivalištem u Republici Hrvatskoj i 1850 u inozemstvu).

U obradi mirovina **za rujan 2016. (isplata u listopadu 2016.)** zbog nedostavljenog OIB-a Zavodu obustavljena je isplata mirovina za **1610** korisnika mirovina i mirovinskih primanja (31 korisnik s prebivalištem u Republici Hrvatskoj i 1579 u inozemstvu).

Zbog toga podaci o ovim korisnicima nisu sadržani u tablicama Statističkih informacija Hrvatskog zavoda za mirovinsko osiguranje br. 3/2016.

Korisnici mirovina i mirovinskih primanja koji na temelju primljenih obavijesti o dostavi OIB-a pribave i Zavodu dostave OIB ponovno će biti uključeni u isplatu sa svim neisplaćenim mirovinama i mirovinskim primanjima te će biti uključeni i u sve službene evidencije Zavoda - **članak 95. Zakona o mirovinskom osiguranju**, Narodne novine, br. 157/2013.

## PREDGOVOR

Radi što bolje informiranosti i dostupnosti statističkih podataka Hrvatskog zavoda za mirovinsko osiguranje svim zainteresiranim korisnicima, u 2003. godini pokrenut je projekt izdavanja biltena sa statističkim podacima koji se vode i obrađuju u Zavodu. Prvi broj 'Statističkih informacija Hrvatskog zavoda za mirovinsko osiguranje' tiskan je u svibnju 2003., i do broja 8 iz 2003. izlazio je kao mjesečnik, a nakon toga tromjesečno. Od broja 1/2010.- travanj 2010., 'Statističke informacije Hrvatskog zavoda za mirovinsko osiguranje' [izlaze isključivo u digitalnom obliku](#) te su kao i do sada [javno dostupne na internetskim stranicama Zavoda](#).

U biltenu "Statističke informacije Hrvatskog zavoda za mirovinsko osiguranje" objavljuju se statistički podaci iz područja mirovinskog osiguranja i doplatka za djecu u Republici Hrvatskoj. Radi cjelovitijeg pregleda kretanja na području mirovinskog osiguranja i doplatka za djecu, objavljuju se i višegodišnji podaci o korisnicima i osiguranicima.

U ovom broju "Statističkih informacija Hrvatskog zavoda za mirovinsko osiguranje" nalaze se podaci o osiguranicima u obveznom mirovinskom osiguranju na temelju generacijske solidarnosti prema godinama, osnovama osiguranja, spolu, djelatnostima, županijama i područnim službama/uredima Zavoda. Isto tako, dan je pregled korisnika prava iz mirovinskog osiguranja prema godinama i osnovama osiguranja, prosječnoj mirovini, prema vrstama mirovina, korisnicima najviše i najniže mirovine, korisnicima mirovina koji su pravo ostvarili prema povoljnijim uvjetima, prosječne mirovinske staže te prosječnoj dobi korisnika mirovina i broju korisnika mirovina prema područnim službama/uredima i županijama te ostalom.

U ovaj su broj uključeni, uz ostale, i podaci o: broju osiguranika prema godinama i osnovama osiguranja (stanje na dan 31. prosinca, od 2001. do 2015. godine), broju osiguranika prema osnovama osiguranja i spolu (stanje na dan 30. rujna 2016.), korisnicima mirovina prema godinama i osnovama osiguranja (stanje na dan 31. prosinca, od 2001. do 2015. godine), prosječnim mirovinama prema godinama i vrstama (od 2011. do 2015.). Također su uvršteni i podaci o aktualnoj vrijednosti mirovine i postotku usklađivanja mirovina od siječnja 1999. do srpnja 2016. U dijelu o doplatku za djecu nalaze se podaci o broju korisnika doplatka za djecu i broju djece prema godinama (stanje na dan 31. prosinca, od 2001. do 2015. godine), prosječnom broju korisnika, djece i prosječnim svotama doplatka za djecu (za razdoblje od 2012. do razdoblja I.-IX. 2016.) te kretanjima prema mjesecima (od siječnja 2012. do rujna 2016.), područnim službama/uredima i županijama s prosječnom mjesečnom svotom doplatka (stanje na dan 30. rujna 2016.).

Radi lakšeg snalaženja pripremljen je i pregled osnovnih pojmova iz mirovinskog osiguranja prema abecedi.

Tiskovine Zavoda, uključujući i "[Statističke informacije Hrvatskog zavoda za mirovinsko osiguranje](#)", dostupne su u digitalnom obliku, na internetskoj stranici [www.mirovinsko.hr](http://www.mirovinsko.hr), u potkategoriji "[Publikacije](#)", a moguće je i [prijaviti se na uslugu slanja obavijesti o objavi novoga broja elektroničkom poštom](#).

Zagreb, listopad 2016.

urednik

Goran Krstičević

## I. OSIGURANICI U SUSTAVU GENERACIJSKE SOLIDARNOSTI

## OSIGURANICI PREMA GODINAMA I OSNOVAMA OSIGURANJA

Tablica 1.

Stanje: 31. prosinca

Godine	Radnici kod pravnih i fizičkih osoba (bivši Fond radnika)		Obrtnici (bivši Fond samostalnih privrednika)		Poljoprivrednici (bivši Fond individualnih poljoprivrednika)		Ukupno	
	Broj osiguranika	Lančani indeks	Broj osiguranika	Lančani indeks	Broj osiguranika	Lančani indeks	Broj osiguranika	Lančani indeks
0	1	2	3	4	5	6	7	8
2001.	1249709	102,1	78783	101,9	73610	93,2	<b>1402102</b>	<b>101,6</b>
2002.	1274293	102,0	80471	102,1	67217	91,3	<b>1421981</b>	<b>101,4</b>
2003.	1301994	102,2	82775	102,9	59226	88,1	<b>1443995</b>	<b>101,5</b>
2004.	1324474	101,7	83840	101,3	51791	87,4	<b>1460105</b>	<b>101,1</b>
2005.	1368402	103,3	83749	99,9	46726	90,2	<b>1498877</b>	<b>102,7</b>
2006.	1412215	103,2	82736	98,8	43219	92,5	<b>1538170</b>	<b>102,6</b>
2007.	1457676	103,2	81963	99,1	39824	92,1	<b>1579463</b>	<b>102,7</b>
2008.	1488922	102,1	79149	96,6	36777	92,3	<b>1604848</b>	<b>101,6</b>
2009.	1421376	95,5	75051	94,8	33806	91,9	<b>1530233</b>	<b>95,4</b>
2010.	1373044	96,6	70616	94,1	31703	93,8	<b>1475363</b>	<b>96,4</b>
2011.	1369757	99,8	67998	96,3	30378	95,8	<b>1468133</b>	<b>99,5</b>
2012.	1339933	97,8	65252	96,0	27555	90,7	<b>1432740</b>	<b>97,6</b>
2013.*	1314437	98,1	62399	95,6	23795	86,4	<b>1400631</b>	<b>97,8</b>
2014.	1315535	100,1	59951	96,1	21914	92,1	<b>1397400</b>	<b>99,8</b>
2015.	1335247	101,5	57696	96,2	20694	94,4	<b>1413637</b>	<b>101,2</b>

\* Dopuna metodologije vođenja podataka o osiguranicima.

Kretanje broja osiguranika prema godinama

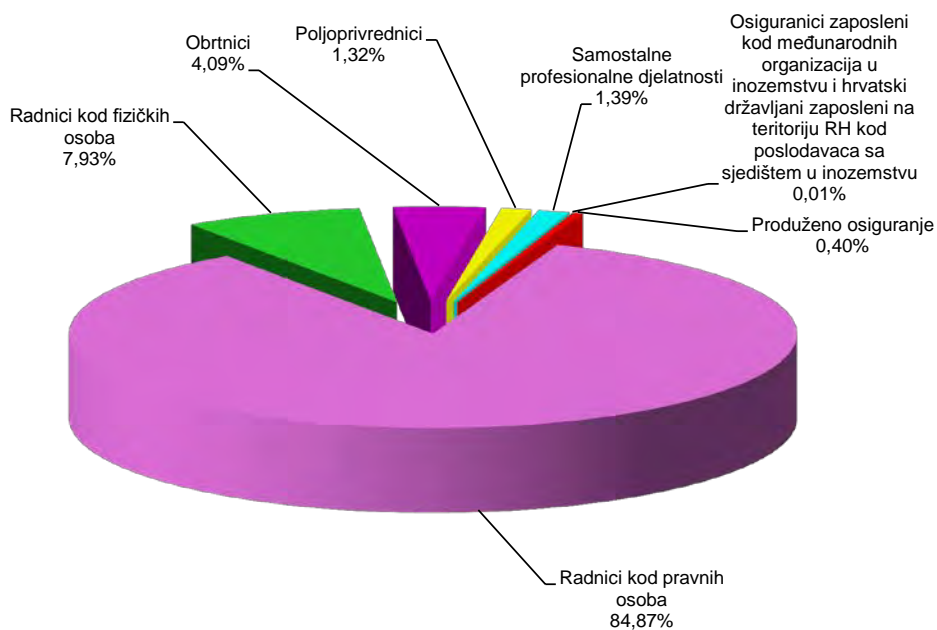


**OSIGURANICI PREMA OSNOVAMA OSIGURANJA I SPOLU**

Tablica 2.

Red. br.	Osnove osiguranja	Stanje 30. rujna 2016.		
		Muškarci	Žene	Ukupno
0	1	2	3	4
1.	Radnici kod pravnih osoba	655758	607732	<b>1263490</b>
2.	Radnici kod fizičkih osoba	57865	60148	<b>118013</b>
3.	Obrtnici	41253	19643	<b>60896</b>
4.	Poljoprivrednici	13008	6704	<b>19712</b>
5.	Samostalne profesionalne djelatnosti	12448	8180	<b>20628</b>
6.	Osiguranci zaposleni kod međunarodnih organizacija u inozemstvu i hrvatski državljani zaposleni na teritoriju RH kod poslodavaca sa sjedištem u inozemstvu	171	9	<b>180</b>
7.	Produženo osiguranje	2958	2930	<b>5888</b>
<b>UKUPNO</b>		<b>783461</b>	<b>705346</b>	<b>1488807</b>

**Osiguranci prema osnovama osiguranja - ukupno**



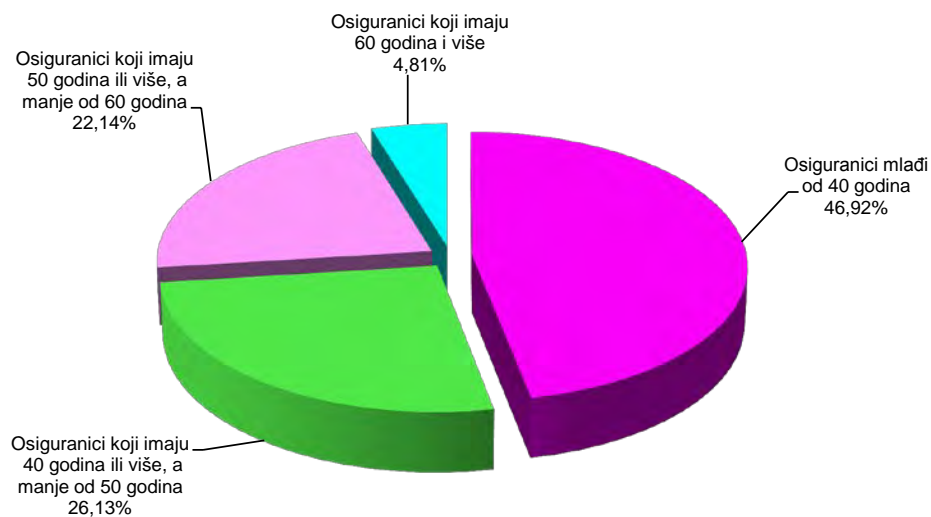
## OSIGURANICI PREMA OSNOVAMA OSIGURANJA I GODINAMA ŽIVOTA

Tablica 3.

Stanje: 30. rujna 2016.

Red. br.	Osnove osiguranja	Osiguranci mlađi od 40 godina	Osiguranci koji imaju 40 godina ili više, a manje od 50 godina	Osiguranci koji imaju 50 godina ili više, a manje od 60 godina	Osiguranci koji imaju 60 godina i više	Ukupno
0	1	2	3	4	5	6
1.	Radnici kod pravnih osoba	592683	333272	280359	57176	<b>1263490</b>
2.	Radnici kod fizičkih osoba	72923	25558	16888	2644	<b>118013</b>
3.	Obrtnici	20221	18881	16631	5163	<b>60896</b>
4.	Poljoprivrednici	4259	5183	6929	3341	<b>19712</b>
5.	Samostalne profesionalne djelatnosti	7549	4703	5731	2645	<b>20628</b>
6.	Osiguranci zaposleni kod međunarodnih organizacija u inozemstvu i hrvatski državljani	51	31	58	40	<b>180</b>
7.	Produženo osiguranje	865	1387	3013	623	<b>5888</b>
<b>UKUPNO</b>		<b>698551</b>	<b>389015</b>	<b>329609</b>	<b>71632</b>	<b>1488807</b>

## Struktura osiguranika prema godinama života




## OSIGURANICI PREMA DJELATNOSTI I SPOLU

Tablica 4.

Stanje: 30. rujna 2016.

Red. br.	Područja	Nacionalna klasifikacija djelatnosti - NKD 2007.	Muškarci	Žene	Ukupno
0	1	2	3	4	5
1.	A	Poljoprivreda, šumarstvo i ribarstvo	38219	17412	<b>55631</b>
2.	B	Rudarstvo i vađenje	3602	481	<b>4083</b>
3.	C	Prerađivačka industrija	154033	86333	<b>240366</b>
4.	D	Opskrba el. energijom, plinom, parom i klimatizacija	11450	3231	<b>14681</b>
5.	E	Opskrba vodom; uklanjanje otpadnih voda, gospodarenje otpadom te djelatnosti sanacije okoliša	17342	4853	<b>22195</b>
6.	F	Građevinarstvo	84345	11500	<b>95845</b>
7.	G	Trgovina na veliko i na malo; popravak motornih vozila i motocikala	110610	127521	<b>238131</b>
8.	H	Prijevoz i skladištenje	57483	16585	<b>74068</b>
9.	I	Djelatnosti pružanja smještaja te pripreme i usluživanja hrane	48418	56391	<b>104809</b>
10.	J	Informacije i komunikacije	24102	13780	<b>37882</b>
11.	K	Financijske djelatnosti i djelatnosti osiguranja	15640	30986	<b>46626</b>
12.	L	Poslovanje nekretninama	10260	5167	<b>15427</b>
13.	M	Stručne, znanstvene i tehničke djelatnosti	41175	39650	<b>80825</b>
14.	N	Administrativne i pomoćne uslužne djelatnosti	28646	22176	<b>50822</b>
15.	O	Javna uprava i obrana; obvezno socijalno osiguranje	65999	59863	<b>125862</b>
16.	P	Obrazovanje	24312	86388	<b>110700</b>
17.	Q	Djelatnost zdravstvene zaštite i socijalne skrbi	21334	79855	<b>101189</b>
18.	R	Umjetnost, zabava i rekreacija	12864	14929	<b>27793</b>
19.	S	Ostale uslužne djelatnosti	12292	25089	<b>37381</b>
20.	T	Djelatnost kućanstva kao poslodavca; djelatnost kućanstva koja proizvode različitu robu i obavljaju različite usluge za vlastite potrebe	412	2337	<b>2749</b>
21.	U	Djelatnost izvanteritorijalnih organizacija i tijela	141	166	<b>307</b>
22.		Nepoznate - neprevedene šifre djelatnosti	782	653	<b>1435</b>
<b>UKUPNO</b>			<b>783461</b>	<b>705346</b>	<b>1488807</b>

Struktura osiguranika prema spolu



### OSIGURANICI PREMA PODRUČNIM SLUŽBAMA I PODRUČNIM UREDIMA TE OSNOVAMA OSIGURANJA

Tablica 5.

Stanje: 30. rujna 2016.

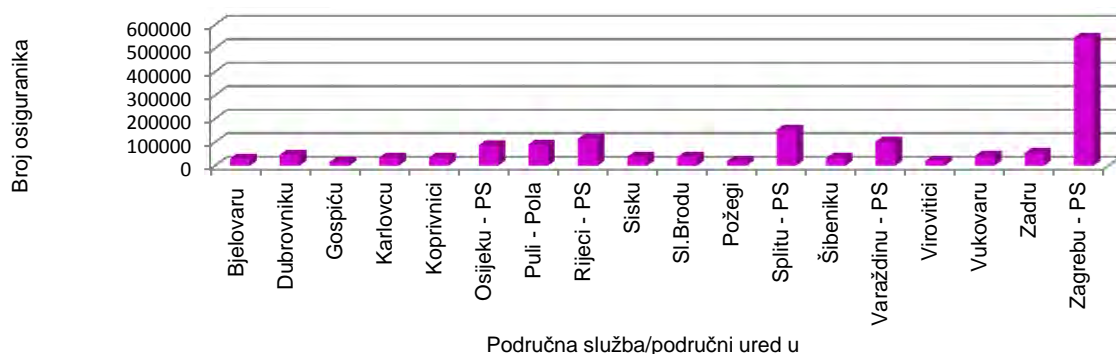
Redni broj	Područna služba / područni ured u*	O s n o v e o s i g u r a n j a							
		Radnici kod pravnih osoba	Radnici kod fizičkih osoba	Obrtnici	Poljoprivrednici	Samostalne profesionalne djelatnosti	Osiguranci zaposleni kod međ. org. u inozemstvu i hrvatski državljani zaposleni na teritoriju RH kod poslodavaca sa sjedištem u inozemstvu	Produženo osiguranje	Ukupno
0	1	2	3	4	5	6	7	8	9
1.	Bjelovaru	24087	2594	885	2170	365	0	123	<b>30224</b>
2.	Dubrovniku	37168	4623	2668	437	1279	15	266	<b>46456</b>
3.	Gospiću	12032	1734	842	247	99	3	54	<b>15011</b>
4.	Karlovcu	28393	3726	1477	350	320	1	125	<b>34392</b>
5.	Koprivnici	27354	2256	1000	2765	350	1	160	<b>33886</b>
6.	Osijeku - PS	73769	6345	2920	1952	878	0	301	<b>86165</b>
7.	Puli - Pola	70651	10686	5964	764	1056	10	387	<b>89518</b>
8.	Rijeci - PS	94698	9399	6385	234	2658	79	687	<b>114140</b>
9.	Sisku	32115	3471	1516	793	376	1	163	<b>38435</b>
10.	Sl.Brodu	29665	3960	1582	799	365	0	116	<b>36487</b>
11.	Požegi	15441	1822	730	524	285	0	80	<b>18882</b>
12.	Splitu - PS	123198	16147	7777	700	4069	21	845	<b>152757</b>
13.	Šibeniku	25177	3546	2253	166	433	5	90	<b>31670</b>
14.	Varaždinu - PS	88808	8159	3055	1941	689	3	249	<b>102904</b>
15.	Virovitici	14676	2498	832	1648	156	0	86	<b>19896</b>
16.	Vukovaru	32659	3968	1865	1631	328	3	138	<b>40592</b>
17.	Zadru	41489	5927	3296	356	1420	16	367	<b>52871</b>
18.	Zagrebu - PS	492110	27152	15849	2235	5502	22	1651	<b>544521</b>
<b>UKUPNO</b>		<b>1263490</b>	<b>118013</b>	<b>60896</b>	<b>19712</b>	<b>20628</b>	<b>180</b>	<b>5888</b>	<b>1488807</b>

**Napomena:**

Podaci za Područni ured u Čakovcu, koji je djelomično u funkciji, uključeni su u podatke Područne službe u Varaždinu, a podaci za Područni ured u Zaboku, koji još nije u funkciji, uključeni su u podatke Područne službe u Zagrebu.

\* Prema Statutu Hrvatskog zavoda za mirovinsko osiguranje (NN 117/2012) status područne službe imaju: Osijek, Rijeka, Split, Varaždin i Zagreb. Ostale ustrojstvene jedinice Zavoda imaju status područnog ureda.

#### Osiguranci prema područnim službama i područnim uredima



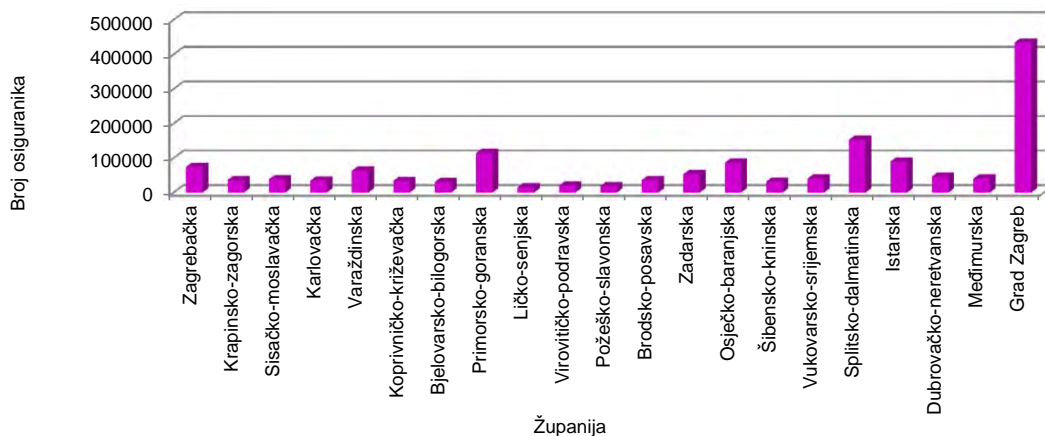
**OSIGURANICI PREMA ŽUPANIJAMA I OSNOVAMA OSIGURANJA**

Tablica 6.

Stanje: 30. rujna 2016.

Redni broj	Županija	Osnove osiguranja								
		Radnici kod pravnih osoba	Radnici kod fizičkih osoba	Obrtnici	Poljoprivrednici	Samostalne profesionalne djelatnosti	Osiguranci zaposleni kod međ. org. u inozemstvu i hrvatski državljani zaposleni na teritoriju RH kod poslodavaca sa sjedištem u inozemstvu	Produženo osiguranje	Ukupno	
0	1	2	3	4	5	6	7	8	9	
1.	Zagrebačka	60047	7593	3977	1455	676		1	333	<b>74082</b>
2.	Krapinsko-zagorska	28883	4552	1939	281	273		0	99	<b>36027</b>
3.	Sisačko-moslavačka	32115	3471	1516	793	376		1	163	<b>38435</b>
4.	Karlovačka	28393	3726	1477	350	320		1	125	<b>34392</b>
5.	Varaždinska	53742	5499	2061	936	475		2	154	<b>62869</b>
6.	Koprivničko-križevačka	27354	2256	1000	2765	350		1	160	<b>33886</b>
7.	Bjelovarsko-bilogorska	24087	2594	885	2170	365		0	123	<b>30224</b>
8.	Primorsko-goranska	94698	9399	6385	234	2658		79	687	<b>114140</b>
9.	Ličko-senjska	12032	1734	842	247	99		3	54	<b>15011</b>
10.	Virovitičko-podravska	14676	2498	832	1648	156		0	86	<b>19896</b>
11.	Požeško-slavonska	15441	1822	730	524	285		0	80	<b>18882</b>
12.	Brodsko-posavska	29665	3960	1582	799	365		0	116	<b>36487</b>
13.	Zadarska	41489	5927	3296	356	1420		16	367	<b>52871</b>
14.	Osječko-baranjska	73769	6345	2920	1952	878		0	301	<b>86165</b>
15.	Šibensko-kninska	25177	3546	2253	166	433		5	90	<b>31670</b>
16.	Vukovarsko-srijemska	32659	3968	1865	1631	328		3	138	<b>40592</b>
17.	Splitsko-dalmatinska	123198	16147	7777	700	4069		21	845	<b>152757</b>
18.	Istarska	70651	10686	5964	764	1056		10	387	<b>89518</b>
19.	Dubrovačko-neretvanska	37168	4623	2668	437	1279		15	266	<b>46456</b>
20.	Međimurska	35066	2660	994	1005	214		1	95	<b>40035</b>
21.	Grad Zagreb	403180	15007	9933	499	4553		21	1219	<b>434412</b>
<b>UKUPNO</b>		<b>1263490</b>	<b>118013</b>	<b>60896</b>	<b>19712</b>	<b>20628</b>		<b>180</b>	<b>5888</b>	<b>1488807</b>

Osiguranci prema županijama





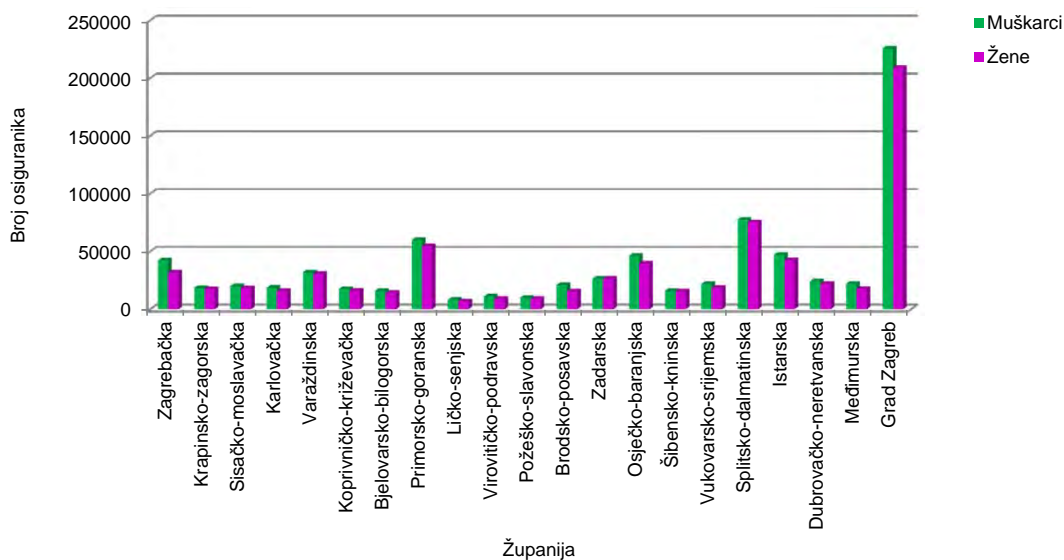
**OSIGURANICI PREMA ŽUPANIJAMA I SPOLU**

Tablica 6 a.

Stanje: 30. rujna 2016.

Red. br.	Županija	Muškarci	Udio muškaraca u ukupnom broju (u %)	Žene	Udio žena u ukupnom broju (u %)	Ukupno
0	1	2	3	4	5	6
1.	Zagrebačka	42232	57,01	31850	42,99	<b>74082</b>
2.	Krapinsko-zagorska	18497	51,34	17530	48,66	<b>36027</b>
3.	Sisačko-moslavačka	20111	52,32	18324	47,68	<b>38435</b>
4.	Karlovačka	18645	54,21	15747	45,79	<b>34392</b>
5.	Varaždinska	32136	51,12	30733	48,88	<b>62869</b>
6.	Koprivničko-križevačka	17674	52,16	16212	47,84	<b>33886</b>
7.	Bjelovarsko-bilogorska	16103	53,28	14121	46,72	<b>30224</b>
8.	Primorsko-goranska	59725	52,33	54415	47,67	<b>114140</b>
9.	Ličko-senjska	8103	53,98	6908	46,02	<b>15011</b>
10.	Virovitičko-podravska	11053	55,55	8843	44,45	<b>19896</b>
11.	Požeško-slavonska	10065	53,30	8817	46,70	<b>18882</b>
12.	Brodsko-posavska	20937	57,38	15550	42,62	<b>36487</b>
13.	Zadarska	26548	50,21	26323	49,79	<b>52871</b>
14.	Osječko-baranjska	46341	53,78	39824	46,22	<b>86165</b>
15.	Šibensko-kninska	16154	51,01	15516	48,99	<b>31670</b>
16.	Vukovarsko-srijemska	22009	54,22	18583	45,78	<b>40592</b>
17.	Splitsko-dalmatinska	77628	50,82	75129	49,18	<b>152757</b>
18.	Istarska	47160	52,68	42358	47,32	<b>89518</b>
19.	Dubrovačko-neretvanska	24403	52,53	22053	47,47	<b>46456</b>
20.	Međimurska	22252	55,58	17783	44,42	<b>40035</b>
21.	Grad Zagreb	225685	51,95	208727	48,05	<b>434412</b>
<b>UKUPNO</b>		<b>783461</b>	<b>52,62</b>	<b>705346</b>	<b>47,38</b>	<b>1488807</b>

**Udio žena i muškaraca u ukupnom broju osiguranika prema županijama**



**KRETANJE BROJA OSIGURANIKA PREMA GODINAMA I MJESECIMA**

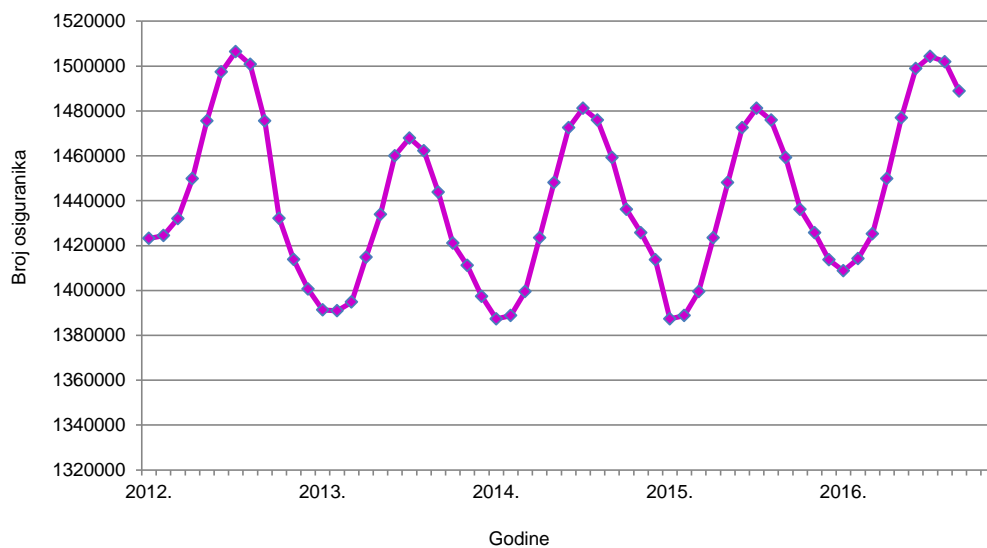
Tablica 7.

Stanje: 30. rujna 2016.

Red. br.	Za mjesec	G o d i n e					Indeks 2016. 2015.
		2012.	2013.*	2014.	2015.	2016.	
0	1	2	3	4	5	6	7
1.	siječanj	1454695	1423210	1391288	1387337	1408790	101,5
2.	veljaču	1450081	1424402	1390898	1388803	1414115	101,8
3.	ožujak	1455433	1431939	1394788	1399509	1425201	101,8
4.	travanj	1474249	1449757	1414750	1423513	1449815	101,8
5.	svibanj	1493079	1475578	1433827	1448021	1476865	102,0
6.	lipanj	1511737	1497355	1460042	1472497	1498922	101,8
7.	srpanj	1516253	1506369	1467952	1481193	1504328	101,6
8.	kolovoz	1508144	1500744	1462281	1475914	1501955	101,8
9.	rujan *	1486424	1475496	1443744	1459211	1488807	102,0
10.	listopad	1464082	1432129	1421053	1436197		0,0
11.	studen	1451873	1413737	1411197	1425709		0,0
12.	prosinac	1432740	1400631	1397400	1413637		0,0

\* Dopuna metodologije vođenja podataka o osiguranicima, rujna 2013.

**Kretanje broja osiguranika prema godinama i mjesecima**



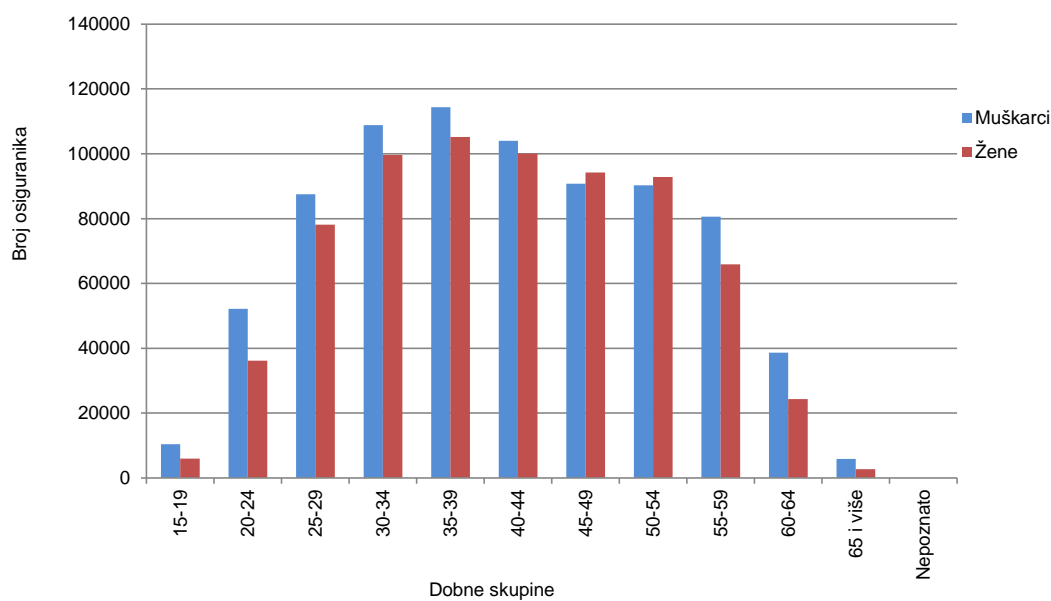
**OSIGURANICI PREMA DOBNIM SKUPINAMA I SPOLU**

Tablica 7 a.

Stanje: 30. rujna 2016.

Red. br.	Dobne skupine	Muškarci		Žene		Ukupno	
		Broj osiguranika	Udio (u %)	Broj osiguranika	Udio (u %)	Broj osiguranika	Udio (u %)
0	1	2	3	4	5	6	7
1.	15-19	10359	1,32	6012	0,85	<b>16371</b>	<b>1,10</b>
2.	20-24	52188	6,66	36217	5,13	<b>88405</b>	<b>5,94</b>
3.	25-29	87543	11,17	78114	11,07	<b>165657</b>	<b>11,13</b>
4.	30-34	108859	13,89	99682	14,13	<b>208541</b>	<b>14,01</b>
5.	35-39	114397	14,60	105180	14,91	<b>219577</b>	<b>14,75</b>
6.	40-44	104028	13,28	100070	14,19	<b>204098</b>	<b>13,71</b>
7.	45-49	90727	11,58	94190	13,35	<b>184917</b>	<b>12,42</b>
8.	50-54	90244	11,52	92849	13,16	<b>183093</b>	<b>12,30</b>
9.	55-59	80590	10,29	65926	9,35	<b>146516</b>	<b>9,84</b>
10.	60-64	38688	4,94	24364	3,45	<b>63052</b>	<b>4,24</b>
11.	65 i više	5838	0,75	2742	0,39	<b>8580</b>	<b>0,58</b>
12.	Nepoznato		0,00		0,00	<b>0</b>	<b>0,00</b>
<b>UKUPNO</b>		<b>783461</b>	<b>100,00</b>	<b>705346</b>	<b>100,00</b>	<b>1488807</b>	<b>100,00</b>

**Struktura osiguranika prema dobnim skupinama i spolu**



## II. KORISNICI PRAVA

## KORISNICI MIROVINA PREMA GODINAMA I OSNOVAMA OSIGURANJA

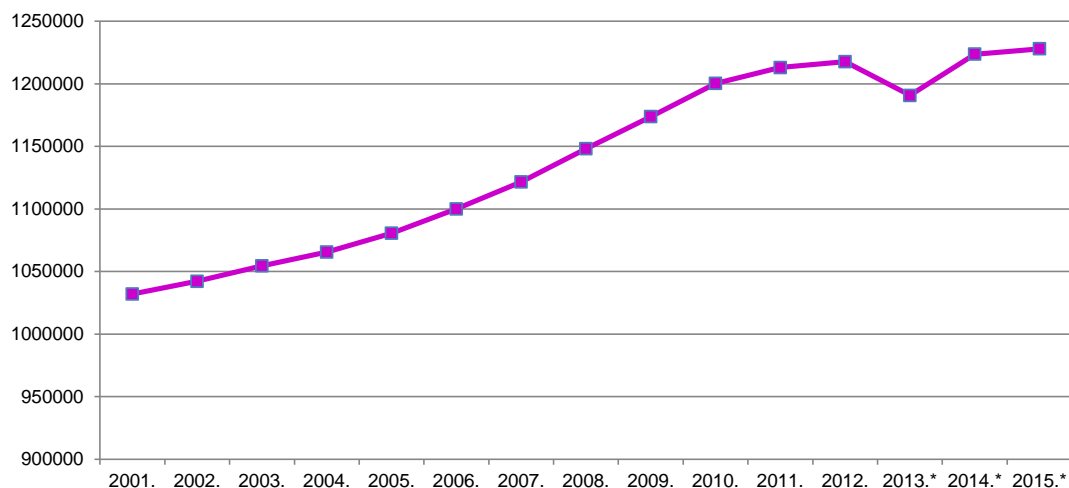
Tablica 8.

Stanje 31. prosinca

Godine	Radnici kod pravnih i fizičkih osoba (bivši Fond radnika)		Obrtnici (bivši Fond samostalnih privrednika)		Poljoprivrednici (bivši Fond individualnih poljoprivrednika)		Ukupno	
	Broj korisnika	Lančani indeks	Broj korisnika	Lančani indeks	Broj korisnika	Lančani indeks	Broj korisnika	Lančani indeks
0	1	2	3	4	5	6	7	8
2001.	929371	101,3	20355	100,4	82394	101,8	<b>1032120</b>	<b>101,3</b>
2002.	939214	101,1	20737	101,9	82241	99,8	<b>1042192</b>	<b>101,0</b>
2003.	948523	101,0	21355	103,0	84671	103,0	<b>1054549</b>	<b>101,2</b>
2004.	958810	101,1	21958	102,8	84887	100,3	<b>1065655</b>	<b>101,1</b>
2005.	973793	101,6	22528	102,6	84250	99,2	<b>1080571</b>	<b>101,4</b>
2006.	993460	102,0	23476	104,2	83150	98,7	<b>1100086</b>	<b>101,8</b>
2007.	1015766	102,2	24252	103,3	81522	98,0	<b>1121540</b>	<b>102,0</b>
2008.	1043262	102,7	25299	104,3	79729	97,8	<b>1148290</b>	<b>102,4</b>
2009.	1069059	102,5	26433	104,5	78322	98,2	<b>1173814</b>	<b>102,2</b>
2010.	1095354	102,5	27924	105,6	77108	98,4	<b>1200386</b>	<b>102,3</b>
2011.	1109336	101,3	29100	104,2	74685	96,9	<b>1213121</b>	<b>101,1</b>
2012.	1115867	100,6	29767	102,3	72058	96,5	<b>1217692</b>	<b>100,4</b>
2013.*	1091008	97,8	30402	102,1	69405	96,3	<b>1190815</b>	<b>97,8</b>
2014.*	1125773	103,2	31170	102,5	66795	96,2	<b>1223738</b>	<b>102,8</b>
2015.*	1132614	100,6	31657	101,6	63749	95,4	<b>1228020</b>	<b>100,3</b>

\* Provedba Zakona o mirovinskom osiguranju - članak 95. (NN br. 157/2013) - vidi obrazloženje br IV.

Kretanje broja korisnika mirovina prema godinama



**KORISNICI MIROVINA I PROSJEČNE MIROVINE**  
za rujan 2016. (isplata u listopadu 2016.)

**I. Korisnici mirovina koji su pravo na mirovinu ostvarili prema Zakonu o mirovinskom osiguranju - ZOMO**

Tablica 9.

Vrste mirovina	Broj korisnika	Prosječna mirovina	Bez međunarodnih ugovora	
			Broj korisnika	Prosječna mirovina
0	1	2	3	4
Starosna	502670	2.477,15	419944	2.823,13
<b>Starosna mirovina za dugogodišnjeg osiguranika - čl. 35</b>	13714	3.386,59	11970	3.586,82
<b>Starosna mirovina prevedena iz invalidske *</b>	86649	2.164,33	73994	2.457,17
<b>Ukupno starosna</b>	<b>603033</b>	<b>2.452,88</b>	<b>505908</b>	<b>2.787,67</b>
Prijevremena starosna	177559	2.342,63	143584	2.636,34
Prijevremena starosna mirovina zbog stečaja poslodavca - čl. 36	134	2.584,27	132	2.581,23
<b>Sveukupno starosna</b>	<b>780726</b>	<b>2.427,83</b>	<b>649624</b>	<b>2.754,18</b>
Invalidska *	130952	1.844,37	123699	1.928,65
Obiteljska	228039	1.881,35	201848	2.053,65
<b>UKUPNO I.</b>	<b>1139717</b>	<b>2.251,45</b>	<b>975171</b>	<b>2.504,46</b>

Vrste mirovina	Broj korisnika	Prosječna mirovina	Bez međunarodnih ugovora	
			Broj korisnika	Prosječna mirovina
0	1	2	3	4
<b>Radnici kod pravnih i fizičkih osoba (bivši Fond radnika)</b>				
Starosna	706499	2.521,81	580678	2.894,96
Invalidska	123032	1.849,17	115972	1.937,34
Obiteljska	216386	1.915,05	190733	2.098,44
<b>Ukupno</b>	<b>1045917</b>	<b>2.317,16</b>	<b>887383</b>	<b>2.598,60</b>
<b>Obrtnici (bivši Fond samostalnih privrednika)</b>				
Starosna	21682	2.233,75	19298	2.349,18
Invalidska	5459	1.810,24	5315	1.843,45
Obiteljska	4987	1.654,69	4751	1.699,45
<b>Ukupno</b>	<b>32128</b>	<b>2.071,91</b>	<b>29364</b>	<b>2.152,52</b>
<b>Poljoprivrednici (bivši Fond individualnih poljoprivrednika)</b>				
Starosna	52545	1.244,31	49648	1.265,04
Invalidska	2461	1.680,88	2412	1.700,18
Obiteljska	6666	957,00	6364	975,71
<b>Ukupno</b>	<b>61672</b>	<b>1.230,67</b>	<b>58424</b>	<b>1.251,49</b>
<b>UKUPNO I.</b>	<b>1139717</b>	<b>2.251,45</b>	<b>975171</b>	<b>2.504,46</b>

**II. Korisnici mirovina koji su pravo na mirovinu ostvarili prema Zakonu o pravima iz mirovinskog osiguranja djelatnih vojnih osoba, policijskih službenika i ovlaštenih službenih osoba - DVO**

Tablica 9 a.

Vrste mirovina	Broj korisnika	Prosječna mirovina	Bez međunarodnih ugovora	
			Broj korisnika	Prosječna mirovina
0	1	2	3	4
Starosna	4581	4.025,07	4516	4.044,42
Invalidska	8751	3.205,15	8741	3.207,77
Obiteljska	825	3.392,23	820	3.402,68
<b>UKUPNO II.</b>	<b>14157</b>	<b>3.481,37</b>	<b>14077</b>	<b>3.487,53</b>

**KORISNICI MIROVINA I PROSJEČNE MIROVINE  
za rujan 2016. (isplata u listopadu 2016.)**

**III. Korisnici mirovina koji su pravo na mirovinu ostvarili prema Zakonu o pravima hrvatskih branitelja iz Domovinskog rata i članova njihovih obitelji - ZOPHBDR**

Tablica 9 b.

Vrste mirovina	Broj korisnika	Prosječna mirovina	Bez međunarodnih ugovora	
			Broj korisnika	Prosječna mirovina
0	1	2	3	4
Najniža mirovina (čl.31. st.3. ZOPHBDR/2005.)	711	2.474,77	711	2.474,77
Invalidska	57173	4.853,73	57112	4.855,94
Obiteljska	14117	6.107,29	14111	6.108,52
<b>UKUPNO III.</b>	<b>72001</b>	<b>5.076,02</b>	<b>71934</b>	<b>5.078,12</b>

**IV. Korisnici mirovina koji su pravo na mirovinu ostvarili prema Ugovoru između Republike Hrvatske i Bosne i Hercegovine o suradnji na području prava stradalnika rata u Bosni i Hercegovini koji su bili pripadnici HVO-a i članova njihovih obitelji - HVO**

Tablica 9 c.

Vrste mirovina	Broj korisnika	Prosječna mirovina	Bez međunarodnih ugovora	
			Broj korisnika	Prosječna mirovina
0	1	2	3	4
Invalidska	6186	2.781,70	6186	2.781,70
Obiteljska	641	2.931,69	639	2.930,98
<b>UKUPNO IV.</b>	<b>6827</b>	<b>2.795,79</b>	<b>6825</b>	<b>2.795,68</b>
<b>SVEUKUPNO (I.+II.+III.+IV.)</b>	<b>1232702</b>	<b>2.433,57</b>	<b>1068007</b>	<b>2.692,62</b>

**Napomena:**

\* Primjena čl. 175. st. 7. i čl. 58. Zakona o mirovinskom osiguranju (NN 157/2013, 151/2014 i 33/2015).

**Odnosi broja osiguranika i korisnika mirovina, te udjeli mirovina u prosječnoj mjesečnoj isplaćenoj neto plaći Republike Hrvatske**

Tablica 9 c/1.

Broj osiguranika - 30. rujna 2016.	1488807
Sveukupan broj korisnika mirovina - 30. rujna 2016.	1232702
Odnos broja korisnika mirovina i osiguranika	1 : 1,21
Prosječna mjesečna isplaćena neto plaća Republike Hrvatske za kolovoz 2016.	5.673
Udio ukupne prosječne mirovine ZOMO u prosječnoj mjesečnoj isplaćenoj neto plaći Republike Hrvatske	39,69
Udio ukupne prosječne mirovine ZOMO (bez međunarodnih ugovora) u prosječnoj mjesečnoj isplaćenoj neto plaći Republike Hrvatske	44,15
Udio ukupne starosne prosječne mirovine ZOMO u prosječnoj mjesečnoj isplaćenoj neto plaći Republike Hrvatske	43,24
Udio ukupne starosne prosječne mirovine ZOMO (bez međunarodnih ugovora) u prosječnoj mjesečnoj isplaćenoj neto plaći Republike Hrvatske	49,14
Udio prosječne starosne mirovine ZOMO s mirovinskim stažem od 40 godina i više u prosječnoj mjesečnoj isplaćenoj neto plaći Republike Hrvatske	60,03
Udio prosječne starosne mirovine ZOMO (bez međunarodnih ugovora) s mirovinskim stažem od 40 godina i više u prosječnoj mjesečnoj isplaćenoj neto plaći Republike Hrvatske	73,25

Vidi obrazloženje na str. IV.

**KORISNICI MIROVINA kojima je obustavljena isplata mirovine zbog nedostavljenog OIB-a, s prebivalištem u Republici Hrvatskoj za rujan 2016. (isplata u listopadu 2016.)**

Tablica 9 d.

## I. Korisnici mirovina koji su pravo na mirovinu ostvarili prema Zakonu o mirovinskom osiguranju

Vrste mirovina	Broj korisnika	Prosječna mirovina
0	1	2
Starosna	15	1.127,46
Prijevremena starosna		
<b>Ukupno starosna</b>	<b>15</b>	<b>1.127,46</b>
Invalidska	7	1.439,43
Obiteljska	9	1.436,77
<b>UKUPNO I.</b>	<b>31</b>	<b>1.287,70</b>

**KORISNICI MIROVINA kojima je obustavljena isplata mirovine zbog nedostavljenog OIB-a, a mirovine im se upućuju u inozemstvo**

Tablica 9 e.

## I. Korisnici mirovina koji su pravo na mirovinu ostvarili prema Zakonu o mirovinskom osiguranju

Vrste mirovina	Broj korisnika	Prosječna mirovina
0	1	2
Starosna	889	389,20
Prijevremena starosna	79	125,26
<b>Ukupno starosna</b>	<b>968</b>	<b>367,66</b>
Invalidska	151	434,88
Obiteljska	460	529,99
<b>UKUPNO</b>	<b>1579</b>	<b>421,38</b>

**KORISNICI MIROVINA (UKUPNO) kojima je obustavljena isplata mirovine zbog nedostavljenog OIB-a (korisnici mirovina s prebivalištem u Republici Hrvatskoj i korisnici mirovina kojima se mirovina upućuje u inozemstvo)**

Tablica 9 f.

## I. Korisnici mirovina koji su pravo na mirovinu ostvarili prema Zakonu o mirovinskom osiguranju

Vrste mirovina	Broj korisnika	Prosječna mirovina
0	1	2
Starosna	904	401,45
Prijevremena starosna	79	125,26
<b>Ukupno starosna</b>	<b>983</b>	<b>379,25</b>
Invalidska	158	479,39
Obiteljska	469	547,39
<b>SVEUKUPNO</b>	<b>1610</b>	<b>438,06</b>

**Napomena:**

Zakon o mirovinskom osiguranju - članak 95. (NN br. 157/2013).

**KORISNICI MIROVINA I PROSJEČNE MIROVINE, u koje su uključeni korisnici kojima je obustavljena isplata mirovine zbog nedostavljenog OIB-a, za rujan 2016. (isplata u listopadu 2016.)**

Tablica 9 g.

**I. Korisnici mirovina koji su pravo na mirovinu ostvarili prema Zakonu o mirovinskom osiguranju - ZOMO**

Vrste mirovina	Broj korisnika	Prosječna mirovina
0	1	2
Starosna	503574	2.473,42
<b>Starosna mirovina za dugogodišnjeg osiguranika - čl. 35</b>	13714	3.386,59
<b>Starosna mirovina prevedena iz invalidske</b>	86649	2.164,33
<b>Ukupno starosna</b>	<b>603937</b>	<b>2.449,81</b>
Prijevremena starosna	177638	2.341,64
Prijevremena starosna mirovina zbog stečaja poslodavca - čl. 36	134	2.584,27
<b>Sveukupno starosna</b>	<b>781709</b>	<b>2.425,26</b>
Invalidska	131110	1.842,73
Obiteljska	228508	1.878,61
<b>UKUPNO I.</b>	<b>1141327</b>	<b>2.248,89</b>

**II. Korisnici mirovina koji su pravo na mirovinu ostvarili prema Zakonu o pravima iz mirovinskog osiguranja djelatnih vojnih osoba, policijskih službenika i ovlaštenih službenih osoba - DVO**

Vrste mirovina	Broj korisnika	Prosječna mirovina
0	1	2
Starosna	4581	4.025,07
Invalidska	8751	3.205,15
Obiteljska	825	3.392,23
<b>UKUPNO II.</b>	<b>14157</b>	<b>3.481,37</b>

**III. Korisnici mirovina koji su pravo na mirovinu ostvarili prema Zakonu o pravima hrvatskih branitelja iz Domovinskog rata i članova njihovih obitelji - ZOPHBDR**

Vrste mirovina	Broj korisnika	Prosječna mirovina
0	1	2
Najniža mirovina (čl.31. st.3. ZOPHBDR/2005.)	711	2.474,77
Invalidska	57173	4.853,73
Obiteljska	14117	6.107,29
<b>UKUPNO III.</b>	<b>72001</b>	<b>5.076,02</b>

**IV. Korisnici mirovina koji su pravo na mirovinu ostvarili prema Ugovoru između Republike Hrvatske i Bosne i Hercegovine o suradnji na području prava stradalnika rata u Bosni i Hercegovini koji su bili pripadnici HVO-a i članova njihovih obitelji - HVO**

Vrste mirovina	Broj korisnika	Prosječna mirovina
0	1	2
Invalidska	6186	2.781,70
Obiteljska	641	2.931,69
<b>UKUPNO IV.</b>	<b>6827</b>	<b>2.795,78</b>
<b>SVEUKUPNO (I.+II.+III.+IV.)</b>	<b>1234312</b>	<b>2.430,97</b>

**Napomena:**

Zakon o mirovinskom osiguranju - članak 95. (NN br. 157/2013).



**KORISNICI MIROVINA PREMA VRSTAMA I SVOTAMA MIROVINA KOJI SU PRAVO NA MIROVINU OSTVARILI PREMA ZAKONU O MIROVINSKOM OSIGURANJU - ZOMO (tablice 10 a. i 10 b.)**

Tablica 10.

Stanje: 30. rujna 2016.

Svote mirovina	Ukupno		Starosna mirovina *		Invalidska mirovina *		Obiteljska mirovina	
	Broj korisnika	Prosječna mirovina	Broj korisnika	Prosječna mirovina	Broj korisnika	Prosječna mirovina	Broj korisnika	Prosječna mirovina
0	1	2	3	4	5	6	7	8
do - 500,00	94750	233,03	68557	230,23	8164	264,17	18029	229,55
500,01 - 1.000,00	88996	769,98	55063	755,96	8008	782,71	25925	795,81
1.000,01 - 1.500,00	136592	1.276,11	75250	1.284,37	24537	1.289,95	36805	1.250,02
1.500,01 - 2.000,00	227016	1.798,86	125991	1.801,50	43233	1.779,88	57792	1.807,32
2.000,01 - 3.000,00	320465	2.450,71	220914	2.473,85	37130	2.370,68	62421	2.416,44
3.000,01 - 4.000,00	162447	3.449,33	135685	3.457,55	7671	3.379,16	19091	3.419,10
4.000,01 - 5.000,00	68579	4.419,48	61146	4.419,44	1590	4.406,51	5843	4.423,51
5.000,01 - 6.000,00	26695	5.409,91	24412	5.415,15	466	5.393,12	1817	5.343,83
6.000,01 - 7.000,00	8321	6.440,53	7961	6.441,83	112	6.414,88	248	6.410,41
7.000,01 - 8.000,00	3978	7.397,91	3897	7.397,49	36	7.359,56	45	7.465,54
veće od - 8.000,00	1878	8.791,75	1850	8.787,47	5	9.999,93	23	8.872,57
<b>UKUPNO</b>	<b>1139717</b>	<b>2.251,45</b>	<b>780726</b>	<b>2.427,83</b>	<b>130952</b>	<b>1.844,37</b>	<b>228039</b>	<b>1.881,35</b>

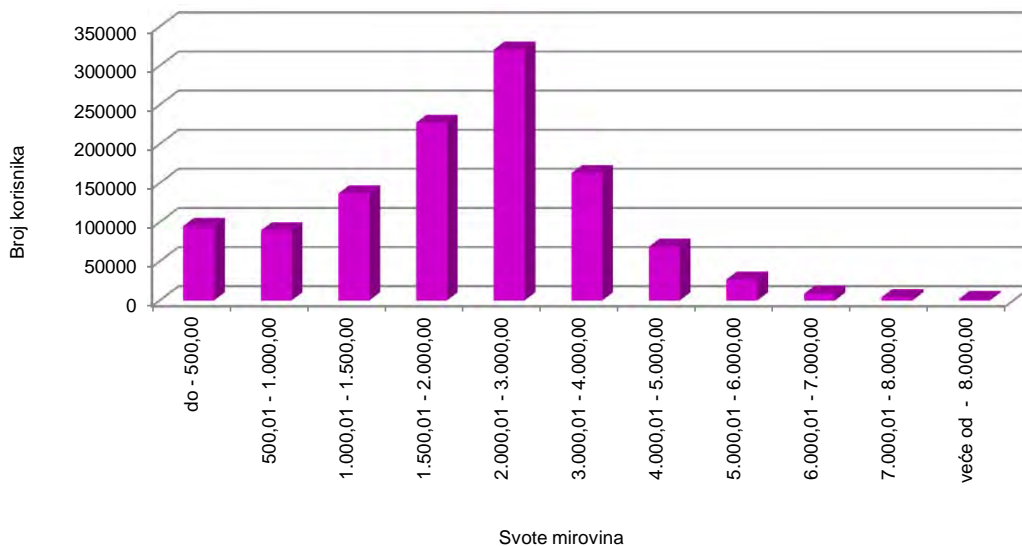
**Napomena:**

U broj korisnika mirovina **nisu uključeni** korisnici mirovina DVO, ZOPHBDR i HVO.

\* Primjena čl. 175. st. 7. i čl. 58. Zakona o mirovinskom osiguranju (NN 157/2013, 151/2014 i 33/2015).

Vidi obrazloženje na str. IV.

**Korisnici mirovina prema svotama mirovina - tablice 10 a. i 10 b.**



**KORISNICI MIROVINA PREMA VRSTAMA I SVOTAMA MIROVINA  
KOJI SU PRAVO NA MIROVINU OSTVARILI do 31.prosinca 1998.**

Tablica 10 a.

Stanje: 30. rujna 2016.

Svote mirovina	Ukupno		Starosna mirovina *		Invalidska mirovina *		Obiteljska mirovina	
	Broj korisnika	Prosječna mirovina	Broj korisnika	Prosječna mirovina	Broj korisnika	Prosječna mirovina	Broj korisnika	Prosječna mirovina
0	1	2	3	4	5	6	7	8
do - 500,00	12917	260,37	10580	257,32	274	225,72	2063	280,64
500,01 - 1.000,00	27464	724,39	20631	714,69	500	759,48	6333	753,22
1.000,01 - 1.500,00	19267	1.264,07	10460	1.266,40	1009	1.286,59	7798	1.258,02
1.500,01 - 2.000,00	79229	1.881,76	46855	1.882,14	6445	1.885,53	25929	1.880,13
2.000,01 - 3.000,00	122587	2.497,66	94020	2.523,26	7008	2.460,79	21559	2.398,01
3.000,01 - 4.000,00	73172	3.442,34	64223	3.445,88	3029	3.389,33	5920	3.431,02
4.000,01 - 5.000,00	27436	4.424,10	25107	4.424,96	659	4.417,94	1670	4.413,58
5.000,01 - 6.000,00	10541	5.410,40	9973	5.415,28	203	5.393,44	365	5.286,68
6.000,01 - 7.000,00	2544	6.433,05	2475	6.434,08	53	6.399,07	16	6.385,87
7.000,01 - 8.000,00	973	7.205,72	954	7.202,70	18	7.349,90	1	7.495,48
veće od - 8.000,00	61	8.983,44	59	8.973,39	2	9.279,79		
<b>UKUPNO</b>	<b>376191</b>	<b>2.544,19</b>	<b>285337</b>	<b>2.684,10</b>	<b>19200</b>	<b>2.390,61</b>	<b>71654</b>	<b>2.028,21</b>

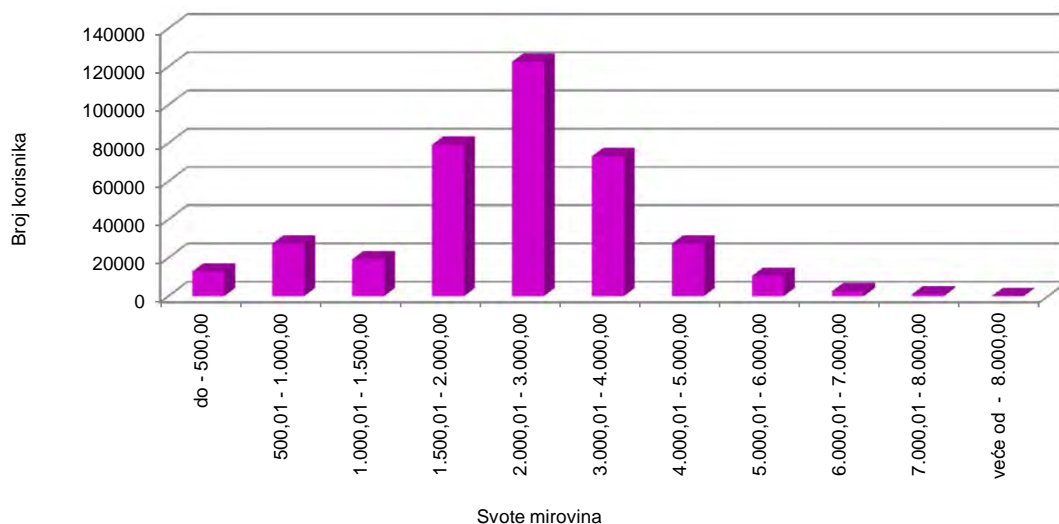
**Napomena:**

U broj korisnika mirovina nisu uključeni korisnici mirovina DVO, ZOPHBDR i HVO.

\* Primjena čl. 175. st. 7. i čl. 58. Zakona o mirovinskom osiguranju (NN 157/2013, 151/2014 i 33/2015).

Vidi obrazloženje na str. IV.

**Korisnici mirovina prema svotama mirovina  
koji su pravo na mirovinu ostvarili do 31. prosinca 1998.**



**KORISNICI MIROVINA PREMA VRSTAMA I SVOTAMA MIROVINA  
KOJI SU PRAVO NA MIROVINU OSTVARILI od 1. siječnja 1999.**

Tablica 10 b.

Stanje: 30. rujna 2016.

Svote mirovina	Ukupno		Starosna mirovina *		Invalidska mirovina *		Obiteljska mirovina	
	Broj korisnika	Prosječna mirovina	Broj korisnika	Prosječna mirovina	Broj korisnika	Prosječna mirovina	Broj korisnika	Prosječna mirovina
0	1	2	3	4	5	6	7	8
do - 500,00	81833	228,71	57977	225,29	7890	265,50	15966	222,95
500,01 - 1.000,00	61532	790,32	34432	780,69	7508	784,26	19592	809,58
1.000,01 - 1.500,00	117325	1.278,09	64790	1.287,27	23528	1.290,10	29007	1.247,86
1.500,01 - 2.000,00	147787	1.754,42	79136	1.753,75	36788	1.761,37	31863	1.748,06
2.000,01 - 3.000,00	197878	2.421,63	126894	2.437,24	30122	2.349,72	40862	2.426,16
3.000,01 - 4.000,00	89275	3.455,06	71462	3.468,04	4642	3.372,52	13171	3.413,74
4.000,01 - 5.000,00	41143	4.416,41	36039	4.415,59	931	4.398,41	4173	4.427,49
5.000,01 - 6.000,00	16154	5.409,59	14439	5.415,06	263	5.392,88	1452	5.358,19
6.000,01 - 7.000,00	5777	6.443,82	5486	6.445,32	59	6.429,08	232	6.412,11
7.000,01 - 8.000,00	3005	7.460,14	2943	7.460,63	18	7.369,22	44	7.464,86
veće od - 8.000,00	1817	8.785,31	1791	8.781,35	3	10.480,03	23	8.872,57
<b>UKUPNO</b>	<b>763526</b>	<b>2.107,22</b>	<b>495389</b>	<b>2.280,22</b>	<b>111752</b>	<b>1.750,52</b>	<b>156385</b>	<b>1.814,07</b>

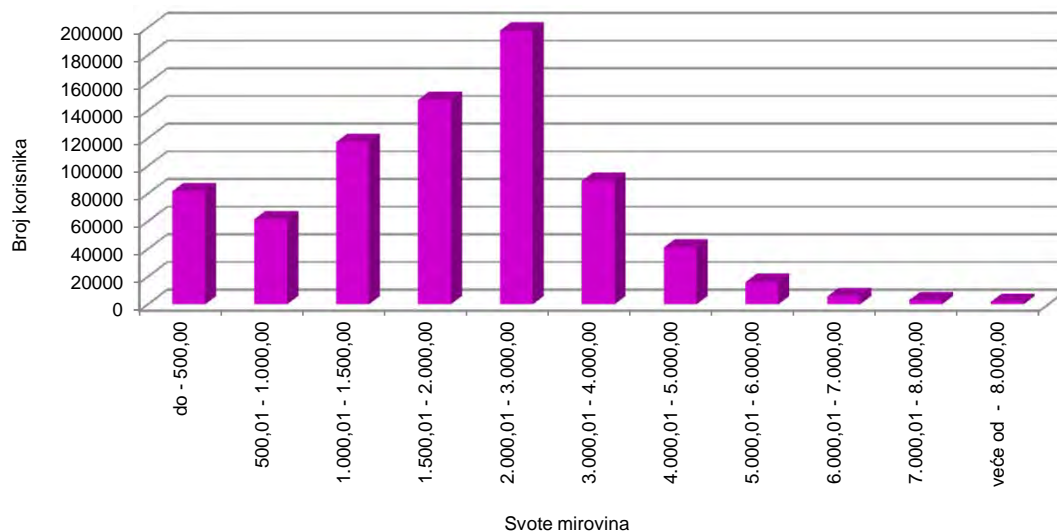
**Napomena:**

U broj korisnika mirovina nisu uključeni korisnici mirovina DVO, ZOPHBDR i HVO.

\* Primjena čl. 175. st. 7. i čl. 58. Zakona o mirovinskom osiguranju (NN 157/2013, 151/2014 i 33/2015).

Vidi obrazloženje na str. IV.

**Korisnici mirovina prema svotama mirovina  
koji su pravo na mirovinu ostvarili od 1. siječnja 1999.**



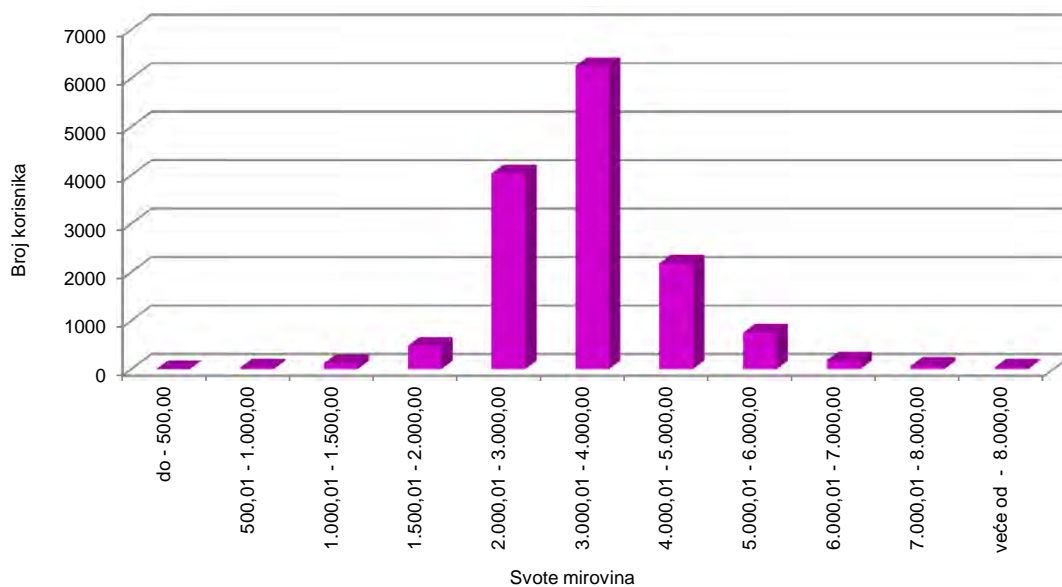
**KORISNICI MIROVINA PREMA VRSTAMA I SVOTAMA MIROVINA KOJI SU PRAVO NA MIROVINU OSTVARILI PREMA ZAKONU O PRAVIMA IZ MIROVINSKOG OSIGURANJA DJELATNIH VOJNIH OSOBA, POLICIJSKIH SLUŽBENIKA I OVLAŠTENIH SLUŽBENIH OSOBA - DVO**

Tablica 10 c.

Stanje: 30. rujna 2016.

Svote mirovina	Ukupno		Starosna mirovina		Invalidska mirovina		Obiteljska mirovina	
	Broj korisnika	Prosječna mirovina	Broj korisnika	Prosječna mirovina	Broj korisnika	Prosječna mirovina	Broj korisnika	Prosječna mirovina
0	1	2	3	4	5	6	7	8
do - 500,00	1	422,06					1	422,06
500,01 - 1.000,00	34	804,51			32	807,99	2	748,89
1.000,01 - 1.500,00	125	1.321,98			109	1.322,59	16	1.317,89
1.500,01 - 2.000,00	482	1.798,48	18	1.795,06	418	1.798,70	46	1.797,77
2.000,01 - 3.000,00	4040	2.657,44	753	2.758,16	3028	2.637,88	259	2.593,25
3.000,01 - 4.000,00	6251	3.468,65	1847	3.502,18	4110	3.453,33	294	3.472,29
4.000,01 - 5.000,00	2181	4.470,36	1189	4.532,10	848	4.394,10	144	4.409,63
5.000,01 - 6.000,00	753	5.350,70	579	5.341,31	132	5.365,91	42	5.432,32
6.000,01 - 7.000,00	185	6.475,28	114	6.488,53	53	6.480,83	18	6.375,04
7.000,01 - 8.000,00	69	7.387,21	53	7.393,32	13	7.337,61	3	7.494,35
veće od - 8.000,00	36	8.906,50	28	8.867,87	8	9.041,72		
<b>UKUPNO</b>	<b>14157</b>	<b>3.481,37</b>	<b>4581</b>	<b>4.025,07</b>	<b>8751</b>	<b>3.205,15</b>	<b>825</b>	<b>3.392,23</b>

Korisnici mirovina prema svotama mirovina - DVO



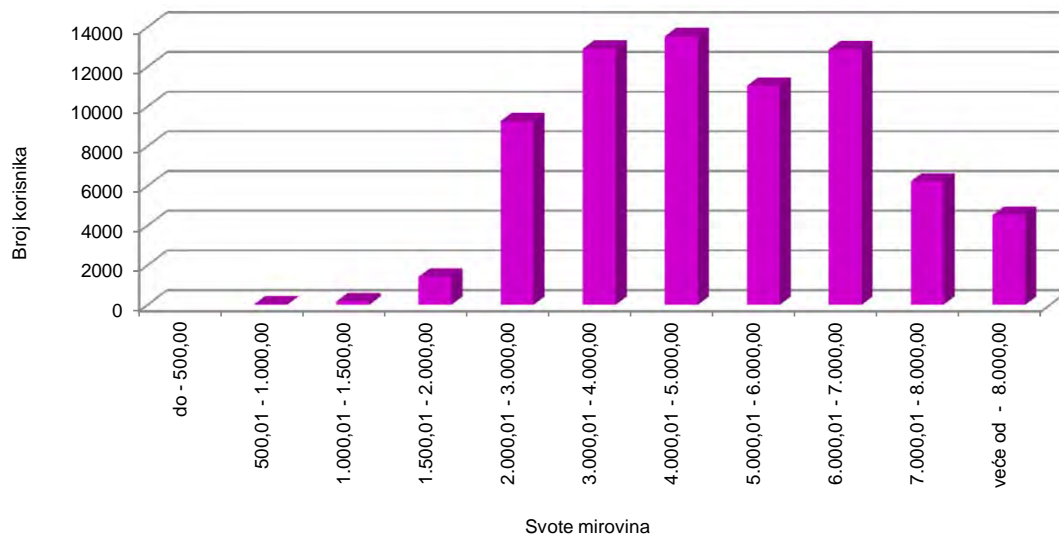
**KORISNICI MIROVINA PREMA VRSTAMA I SVOTAMA MIROVINA KOJI SU PRAVO NA MIROVINU  
OSTVARILI PREMA ZAKONU O PRAVIMA HRVATSKIH BRANITELJA IZ DOMOVINSKOG RATA I  
ČLANOVA NJIHOVIH OBITELJI - ZOPHBDR**

Tablica 10 d.

Stanje: 30. rujna 2016.

Svote mirovina	Ukupno		Najniža mirovina (članak 31. stavak 3. ZOPHBDR/2005.)		Invalidska mirovina		Obiteljska mirovina	
	Broj korisnika	Prosječna mirovina	Broj korisnika	Prosječna mirovina	Broj korisnika	Prosječna mirovina	Broj korisnika	Prosječna mirovina
0	1	2	3	4	5	6	7	8
do - 500,00								
500,01 - 1.000,00	36	827,75			35	829,35	1	771,61
1.000,01 - 1.500,00	177	1.261,64			161	1.258,13	16	1.296,97
1.500,01 - 2.000,00	1414	1.894,46			1134	1.919,97	280	1.791,15
2.000,01 - 3.000,00	9261	2.537,01	711	2.474,77	7671	2.545,51	879	2.513,17
3.000,01 - 4.000,00	12907	3.543,61			11763	3.543,41	1144	3.545,71
4.000,01 - 5.000,00	13539	4.597,06			12139	4.605,13	1400	4.527,05
5.000,01 - 6.000,00	11043	5.368,33			9223	5.342,63	1820	5.498,54
6.000,01 - 7.000,00	12873	6.471,09			8414	6.447,00	4459	6.516,53
7.000,01 - 8.000,00	6225	7.471,56			3955	7.424,59	2270	7.553,40
veće od - 8.000,00	4526	9.275,15			2678	9.372,56	1848	9.133,99
<b>UKUPNO</b>	<b>72001</b>	<b>5.076,02</b>	<b>711</b>	<b>2.474,77</b>	<b>57173</b>	<b>4.853,73</b>	<b>14117</b>	<b>6.107,29</b>

Korisnici mirovina prema svotama mirovina - ZOPHBDR



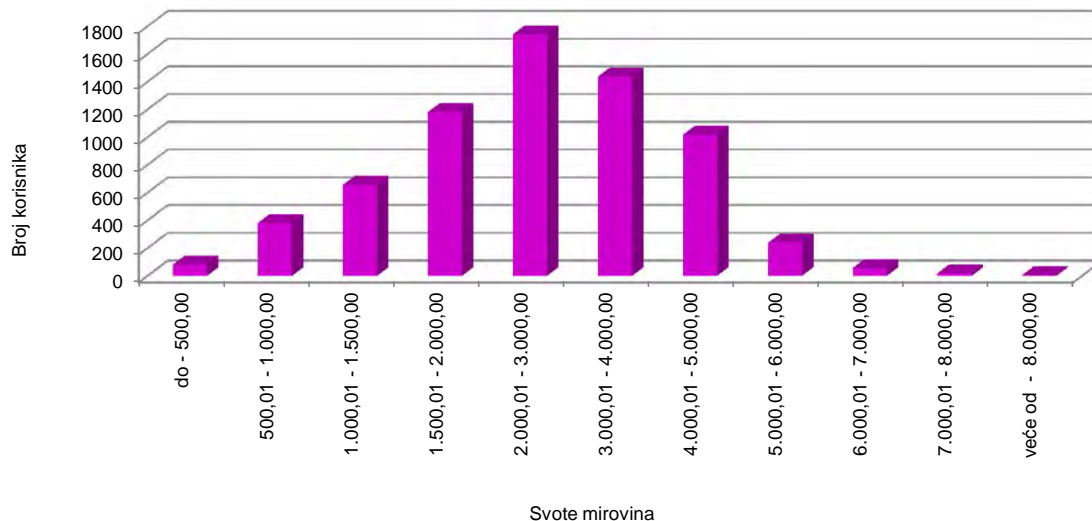
**KORISNICI MIROVINA PREMA VRSTAMA I SVOTAMA MIROVINA KOJI SU PRAVO NA MIROVINU OSTVARILI PREMA UGOVORU IZMEĐU REPUBLIKE HRVATSKE I BOSNE I HERCEGOVINE O SURADNJI NA PODRUČJU PRAVA STRADALNIKA RATA U BOSNI I HERCEGOVINI KOJI SU BILI PRIPADNICI HRVATSKOG VIJEĆA OBRANE I ČLANOVA NJIHOVIH OBITELJI - HVO**

Tablica 10 e.

Stanje: 30. rujna 2016.

Svote mirovina	Ukupno		Invalidska mirovina		Obiteljska mirovina	
	Broj korisnika	Prosječna mirovina	Broj korisnika	Prosječna mirovina	Broj korisnika	Prosječna mirovina
0	1	2	3	4	5	6
do - 500,00	82	320,45	80	316,74	2	469,09
500,01 - 1.000,00	383	815,85	365	813,21	18	869,46
1.000,01 - 1.500,00	657	1.312,27	607	1.314,21	50	1.288,71
1.500,01 - 2.000,00	1182	1.749,79	1098	1.757,96	84	1.643,06
2.000,01 - 3.000,00	1743	2.423,69	1571	2.405,56	172	2.589,30
3.000,01 - 4.000,00	1438	3.567,70	1223	3.574,23	215	3.530,56
4.000,01 - 5.000,00	1018	4.501,54	930	4.513,90	88	4.370,91
5.000,01 - 6.000,00	239	5.438,18	232	5.440,20	7	5.371,23
6.000,01 - 7.000,00	58	6.442,47	55	6.455,15	3	6.210,04
7.000,01 - 8.000,00	20	7.322,42	18	7.309,66	2	7.437,24
veće od - 8.000,00	7	8.630,84	7	8.630,84		
<b>UKUPNO</b>	<b>6827</b>	<b>2.795,79</b>	<b>6186</b>	<b>2.781,70</b>	<b>641</b>	<b>2.931,69</b>

Korisnici mirovina prema svotama mirovina - HVO



**PROSJEČAN BROJ KORISNIKA MIROVINA I PROSJEČNE MIROVINE PREMA VRSTAMA MIROVINA  
isplata za razdoblje I. - IX. 2016.**

**I. Korisnici mirovina koji su pravo na mirovinu ostvarili prema Zakonu o mirovinskom osiguranju - ZOMO**

Tablica 11.

Vrste mirovina	Broj korisnika	Prosječna mirovina
0	1	2
Starosna	502960	2.472,35
<b>Starosna mirovina za dugogodišnjeg osiguranika - čl. 35</b>	11689	3.389,94
<b>Starosna mirovina prevedena iz invalidske *</b>	86788	2.157,44
<b>Ukupno starosna</b>	<b>601437</b>	<b>2.444,73</b>
Prijevremena starosna	173919	2.335,07
Prijevremena starosna mirovina zbog stečaja poslodavca - čl. 36	104	2.597,50
<b>Sveukupno starosna</b>	<b>775460</b>	<b>2.420,16</b>
Invalidska	133051	1.843,17
Obiteljska	229412	1.879,22
<b>UKUPNO I.</b>	<b>1137922</b>	<b>2.243,64</b>

**II. Korisnici mirovina koji su pravo na mirovinu ostvarili prema Zakonu o pravima iz mirovinskog osiguranja djelatnih vojnih osoba, policijskih službenika i ovlaštenih službenih osoba - DVO**

Tablica 11 a.

Vrste mirovina	Broj korisnika	Prosječna mirovina
0	1	2
Starosna	4320	4.050,76
Invalidska	8775	3.205,72
Obiteljska	796	3.376,50
<b>UKUPNO II.</b>	<b>13891</b>	<b>3.478,29</b>

**III. Korisnici mirovina koji su pravo na mirovinu ostvarili prema Zakonu o pravima hrvatskih branitelja iz Domovinskog rata i članova njihovih obitelji - ZOPHBDR**

Tablica 11 b.

Vrste mirovina	Broj korisnika	Prosječna mirovina
0	1	2
Najniža mirovina (čl.31. st.3. ZOPHBDR/2005.)	668	2.467,97
Invalidska	57375	4.851,39
Obiteljska	14124	6.145,41
<b>UKUPNO III.</b>	<b>72167</b>	<b>5.082,58</b>

**IV. Korisnici mirovina koji su pravo na mirovinu ostvarili prema Ugovoru između Republike Hrvatske i Bosne i Hercegovine o suradnji na području prava stradalnika rata u Bosni i Hercegovini koji su bili pripadnici HVO-a i članova njihovih obitelji - HVO**

Tablica 11 c.

Vrste mirovina	Broj korisnika	Prosječna mirovina
0	1	2
Invalidska	6211	2.780,38
Obiteljska	629	2.967,47
<b>UKUPNO IV.</b>	<b>6840</b>	<b>2.797,59</b>
<b>SVEUKUPNO (I.+II.+III.+IV.)</b>	<b>1230821</b>	<b>2.427,11</b>

Vidi obrazloženje na str. IV.

\* U tablici 11. starosne mirovine prevedene iz invalidskih - čl. 175. st. 7. i čl. 58. Zakona o mirovinskom osiguranju (NN 157/2013, 151/2014 i 33/2015) prvi put su statistički evidentirane u ožujku 2015.

**KORISNICI MIROVINA PREMA GODINAMA, VRSTAMA, PROSJEČNIM MIROVINAMA I ZAKONIMA  
PREMA KOJIMA SU MIROVINE OSTVARENE - godišnji prosjek**

**KORISNICI MIROVINA KOJI SU PRAVO NA MIROVINU OSTVARILI PREMA  
ZAKONU O MIROVINSKOM OSIGURANJU - ZOMO**

Tablica 12.

Godine	Ukupno		Starosna		Invalidska		Obiteljska	
	Broj korisnika	Prosječna mirovina	Broj korisnika	Prosječna mirovina	Broj korisnika	Prosječna mirovina	Broj korisnika	Prosječna mirovina
0	1	2	3	4	5	6	7	8
2011.	1119624	2.156,83	625435	2.370,95	255149	1.922,78	239040	1.846,44
2012.	1125861	2.165,65	635169	2.374,48	251804	1.933,44	238888	1.855,15
2013.*	1120561	2.215,06	644440	2.429,12	241633	1.970,07	234488	1.879,21
2014.*	1121490	2.240,48	659265	2.454,31	231587	1.972,50	230638	1.899,62
2015.*	1131806	2.235,76	748485	2.418,87	153065	1.874,87	230256	1.882,47

**KORISNICI MIROVINA KOJI SU PRAVO NA MIROVINU OSTVARILI PREMA  
ZAKONU O PRAVIMA IZ MIROVINSKOG OSIGURANJA DJELATNIH VOJNIH OSOBA,  
POLICIJSKIH SLUŽBENIKA I OVLAŠTENIH SLUŽBENIH OSOBA - DVO**

Tablica 12 a.

Godine	Ukupno		Starosna		Invalidska		Obiteljska	
	Broj korisnika	Prosječna mirovina	Broj korisnika	Prosječna mirovina	Broj korisnika	Prosječna mirovina	Broj korisnika	Prosječna mirovina
0	1	2	3	4	5	6	7	8
2011.	11502	3.408,66	2175	4.612,43	8735	3.101,21	592	3.519,15
2012.	11858	3.438,94	2385	4.580,02	8808	3.122,40	665	3.538,72
2013.*	11982	3.516,80	2470	4.653,94	8793	3.188,60	719	3.623,51
2014.*	12463	3.504,80	2824	4.398,74	8882	3.214,23	757	3.578,83
2015.*	13323	3.483,73	3742	4.139,51	8823	3.208,58	758	3.448,96

**KORISNICI MIROVINA KOJI SU PRAVO NA MIROVINU OSTVARILI PREMA ZAKONU O PRAVIMA HRVATSKIH  
BRANITELJA IZ DOMOVINSKOG RATA I ČLANOVA NJIHOVIH OBITELJI - ZOPHBDR**

Tablica 12 b.

Godine	Ukupno		Starosna		Invalidska		Obiteljska	
	Broj korisnika	Prosječna mirovina	Broj korisnika	Prosječna mirovina	Broj korisnika	Prosječna mirovina	Broj korisnika	Prosječna mirovina
0	1	2	3	4	5	6	7	8
2011.	70117	5.269,67	335	2.318,31	57682	4.922,98	12100	7.004,22
2012.	70541	5.296,98	385	2.357,82	58300	4.962,33	11856	7.038,13
2013.*	72152	5.377,55	438	2.425,20	58127	5.060,87	13587	6.827,59
2014.*	72407	5.134,47	493	2.454,32	58160	4.849,74	13754	6.434,58
2015.*	72275	5.105,51	580	2.459,86	57782	4.850,63	13913	6.274,34

**KORISNICI MIROVINA KOJI SU PRAVO NA MIROVINU OSTVARILI PREMA UGOVORU IZMEĐU REPUBLIKE HRVATSKE I  
BOSNE I HERCEGOVINE O SURADNJI NA PODRUČJU PRAVA STRADALNIKA RATA U BOSNI I HERCEGOVINI KOJI SU  
BILI PRIPADNICI HRVATSKOG VIJEĆA OBRANE I ČLANOVA NJIHOVIH OBITELJI - HVO**

Tablica 12 c.

Godine	Ukupno		Starosna		Invalidska		Obiteljska	
	Broj korisnika	Prosječna mirovina	Broj korisnika	Prosječna mirovina	Broj korisnika	Prosječna mirovina	Broj korisnika	Prosječna mirovina
0	1	2	3	4	5	6	7	8
2011.	6803	2.732,19	-	-	6362	2.684,36	441	3.421,82
2012.	6815	2.769,34	-	-	6377	2.724,23	438	3.425,57
2013.*	6901	2.817,47	-	-	6335	2.789,37	566	3.131,85
2014.*	6901	2.808,25	-	-	6312	2.782,47	589	3.084,54
2015.*	6852	2.804,08	-	-	6242	2.781,55	610	3.034,83

\* Provedba Zakona o mirovinskom osiguranju - članak 95. (NN br. 157/2013) - vidi obrazloženje br IV.

Vidi obrazloženje na str. IV.



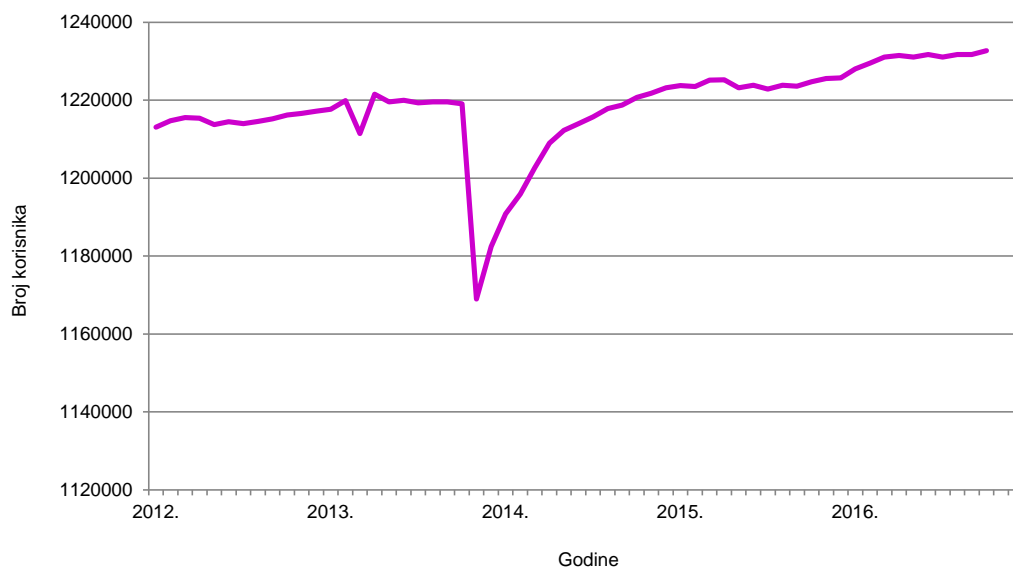
**KRETANJE SVEUKUPNOG BROJA KORISNIKA MIROVINA PREMA GODINAMA I MJESECIMA**

Tablica 13.

Red. br.	U mjesecu	G o d i n e					Indeks <u>2016.</u> 2015.
		2012.	2013.*	2014.*	2015.*	2016.*	
0	1	2	3	4	5	6	7
1.	siječnju	1213121	1217692	1190815	1223738	1228020	100,3
2.	veljači	1214715	1219926	1195881	1223553	1229474	100,5
3.	ožujku	1215539	1211448	1202615	1225142	1231034	100,5
4.	travnju	1215423	1221510	1208936	1225255	1231472	100,5
5.	svibnju	1213729	1219608	1212241	1223204	1231031	100,6
6.	lipnju	1214491	1219964	1213962	1223833	1231726	100,6
7.	srpnju	1214019	1219321	1215683	1222829	1231107	100,7
8.	kolovožu	1214565	1219594	1217839	1223818	1231766	100,6
9.	rujnu	1215220	1219562	1218777	1223637	1231756	100,7
10.	listopadu	1216241	1219072	1220681	1224783	1232702	100,6
11.	studenom*	1216616	1168979	1221767	1225562		0,0
12.	prosincu	1217203	1182464	1223160	1225701		0,0

\* Provedba Zakona o mirovinskom osiguranju - članak 95. (NN br. 157/2013) - vidi obrazloženje br IV.

**Kretanje sveukupnog broja korisnika mirovina prema godinama i mjesecima**



**KORISNICI MIROVINA PREMA DOBNIM SKUPINAMA I SPOLU KOJI SU PRAVO NA MIROVINU OSTVARILI PREMA ZAKONU O MIROVINSKOM OSIGURANJU - ZOMO**

Tablica 14.

Stanje: 30. rujna 2016.

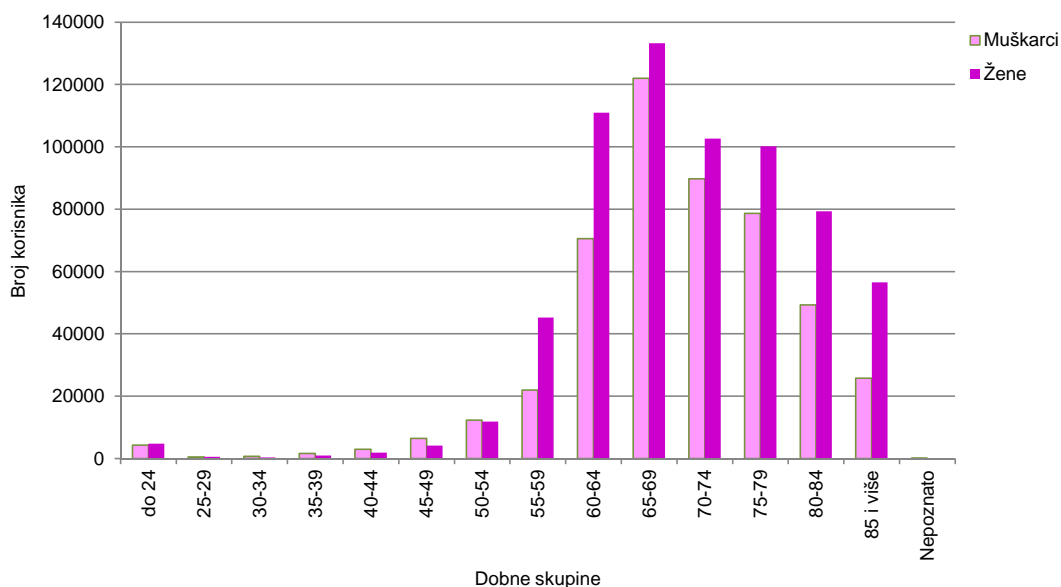
Red. br.	Dobne skupine	Ukupno		Muškarci		Žene	
		Broj korisnika	%	Broj korisnika	%	Broj korisnika	%
0	1	2	3	4	5	6	7
1.	do 24	9074	0,80	4281	0,88	4793	0,73
2.	25-29	1176	0,10	558	0,11	618	0,09
3.	30-34	1081	0,09	710	0,15	371	0,06
4.	35-39	2555	0,22	1615	0,33	940	0,14
5.	40-44	4895	0,43	3022	0,62	1873	0,29
6.	45-49	10595	0,93	6453	1,33	4142	0,63
7.	50-54	24206	2,12	12331	2,53	11875	1,82
8.	55-59	67293	5,90	22014	4,52	45279	6,94
9.	60-64	181487	15,92	70575	14,49	110912	16,99
10.	65-69	255210	22,39	121948	25,04	133262	20,41
11.	70-74	192381	16,88	89723	18,43	102658	15,73
12.	75-79	178798	15,69	78609	16,14	100189	15,35
13.	80-84	128613	11,28	49254	10,12	79359	12,16
14.	85 i više	82311	7,22	25802	5,30	56509	8,66
15.	Nepoznato	42	0,00	36	0,01	6	0,00
<b>UKUPNO</b>		<b>1139717</b>	<b>100,00</b>	<b>486931</b>	<b>100,00</b>	<b>652786</b>	<b>100,00</b>

**Napomena:**

U broj korisnika mirovina **nisu uključeni** korisnici mirovina DVO, ZOPHBDR i HVO.

Vidi obrazloženje na str. IV.

**Struktura korisnika mirovina prema dobnim skupinama i spolu - ZOMO**



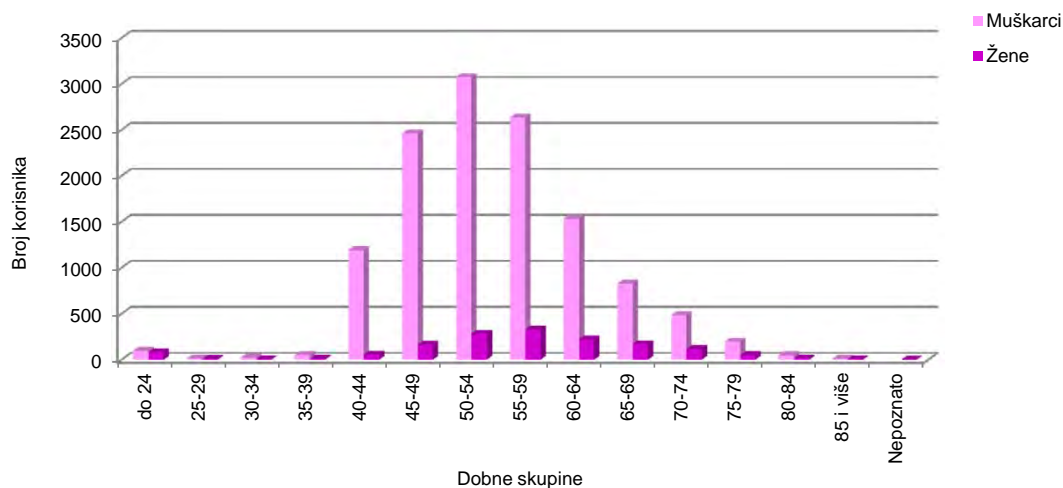
**KORISNICI MIROVINA PREMA DOBNIM SKUPINAMA I SPOLU KOJI SU PRAVO NA MIROVINU OSTVARILI PREMA ZAKONU O PRAVIMA IZ MIROVINSKOG OSIGURANJA DJELATNIH VOJNIH OSOBA, POLICIJSKIH SLUŽBENIKA I OVLAŠTENIH SLUŽBENIH OSOBA - DVO**

Tablica 14 a.

Stanje: 30. rujna 2016.

Red. br.	Dobne skupine	Ukupno		Muškarci		Žene	
		Broj korisnika	%	Broj korisnika	%	Broj korisnika	%
0	1	2	3	4	5	6	7
1.	do 24	180	1,27	98	0,77	82	5,45
2.	25-29	22	0,16	13	0,10	9	0,60
3.	30-34	27	0,19	23	0,18	4	0,27
4.	35-39	62	0,44	52	0,41	10	0,66
5.	40-44	1248	8,82	1193	9,43	55	3,66
6.	45-49	2624	18,54	2462	19,46	162	10,77
7.	50-54	3355	23,70	3074	24,29	281	18,68
8.	55-59	2963	20,93	2635	20,83	328	21,81
9.	60-64	1753	12,38	1534	12,12	219	14,56
10.	65-69	997	7,04	828	6,54	169	11,24
11.	70-74	600	4,24	485	3,83	115	7,65
12.	75-79	246	1,74	197	1,56	49	3,26
13.	80-84	64	0,45	50	0,40	14	0,93
14.	85 i više	16	0,11	9	0,07	7	0,47
15.	Nepoznato	0	0,00		0,00	0	0,00
<b>UKUPNO</b>		<b>14157</b>	<b>100,00</b>	<b>12653</b>	<b>100,00</b>	<b>1504</b>	<b>100,00</b>

Struktura korisnika mirovina prema dobnim skupinama i spolu - DVO



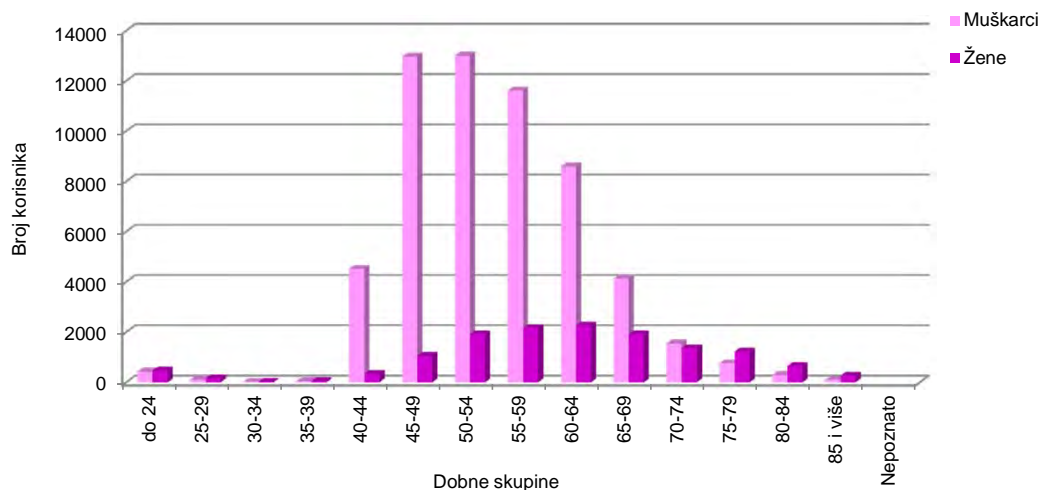
**KORISNICI MIROVINA PREMA DOBNIM SKUPINAMA I SPOLU KOJI SU PRAVO NA MIROVINU OSTVARILI PREMA ZAKONU O PRAVIMA HRVATSKIH BRANITELJA IZ DOMOVINSKOG RATA I ČLANOVA NJIHOVIH OBITELJI - ZOPHBDR**

Tablica 14 b.

Stanje: 30. rujna 2016.

Red. br.	Dobne skupine	Ukupno		Muškarci		Žene	
		Broj korisnika	%	Broj korisnika	%	Broj korisnika	%
0	1	2	3	4	5	6	7
1.	do 24	899	1,25	432	0,74	467	3,37
2.	25-29	273	0,38	116	0,20	157	1,13
3.	30-34	42	0,06	20	0,03	22	0,16
4.	35-39	101	0,14	41	0,07	60	0,43
5.	40-44	4858	6,75	4518	7,77	340	2,46
6.	45-49	14022	19,47	12967	22,30	1055	7,62
7.	50-54	14924	20,73	13010	22,37	1914	13,82
8.	55-59	13775	19,13	11615	19,97	2160	15,60
9.	60-64	10854	15,07	8598	14,78	2256	16,29
10.	65-69	6051	8,40	4136	7,11	1915	13,83
11.	70-74	2910	4,04	1550	2,67	1360	9,82
12.	75-79	1988	2,76	760	1,31	1228	8,87
13.	80-84	942	1,31	293	0,50	649	4,69
14.	85 i više	362	0,50	98	0,17	264	1,91
15.	Nepoznato	0	0,00		0,00		0,00
<b>UKUPNO</b>		<b>72001</b>	<b>100,00</b>	<b>58154</b>	<b>100,00</b>	<b>13847</b>	<b>100,00</b>

Struktura korisnika mirovina prema dobnim skupinama i spolu - ZOPHBDR



### KORISNICI MIROVINA PREMA GODINAMA MIROVINSKOG STAŽA I SPOLU KOJI SU PRAVO NA MIROVINU OSTVARILI PREMA ZAKONU O MIROVINSKOM OSIGURANJU - ZOMO

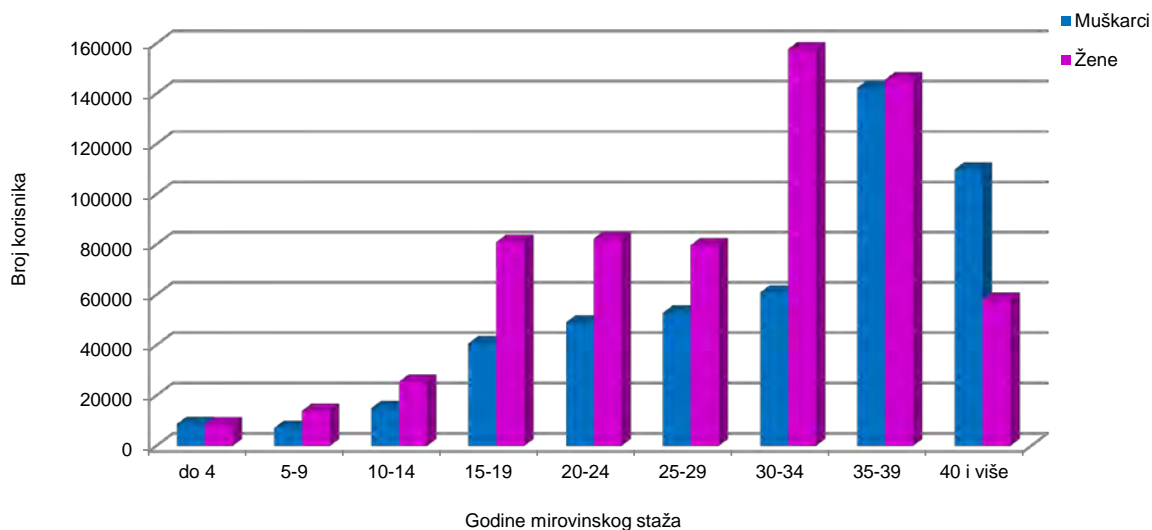
Tablica 14 c.

Stanje: 30. rujna 2016.

Red. br.	Godine mirovinskog staža	Ukupno		Muškarci		Žene	
		Broj korisnika	%	Broj korisnika	%	Broj korisnika	%
0	1	2	3	4	5	6	7
1.	do 4	17405	1,53	8748	1,80	8657	1,33
2.	5-9	21074	1,85	7128	1,46	13946	2,14
3.	10-14	40588	3,56	15061	3,09	25527	3,91
4.	15-19	121798	10,69	40778	8,37	81020	12,41
5.	20-24	131325	11,52	48994	10,06	82331	12,61
6.	25-29	132692	11,64	52881	10,86	79811	12,23
7.	30-34	218732	19,19	60968	12,52	157764	24,17
8.	35-39	288167	25,28	142463	29,26	145704	22,32
9.	40 i više	167936	14,73	109910	22,57	58026	8,89
<b>UKUPNO</b>		<b>1139717</b>	<b>100,00</b>	<b>486931</b>	<b>100,00</b>	<b>652786</b>	<b>100,00</b>

**Napomena:**U broj korisnika mirovina **nisu uključeni** korisnici mirovina DVO, ZOPHBDR i HVO.

Vidi obrazloženje na str. IV.

**Struktura korisnika mirovina prema godinama mirovinskog staža i spolu - ZOMO**

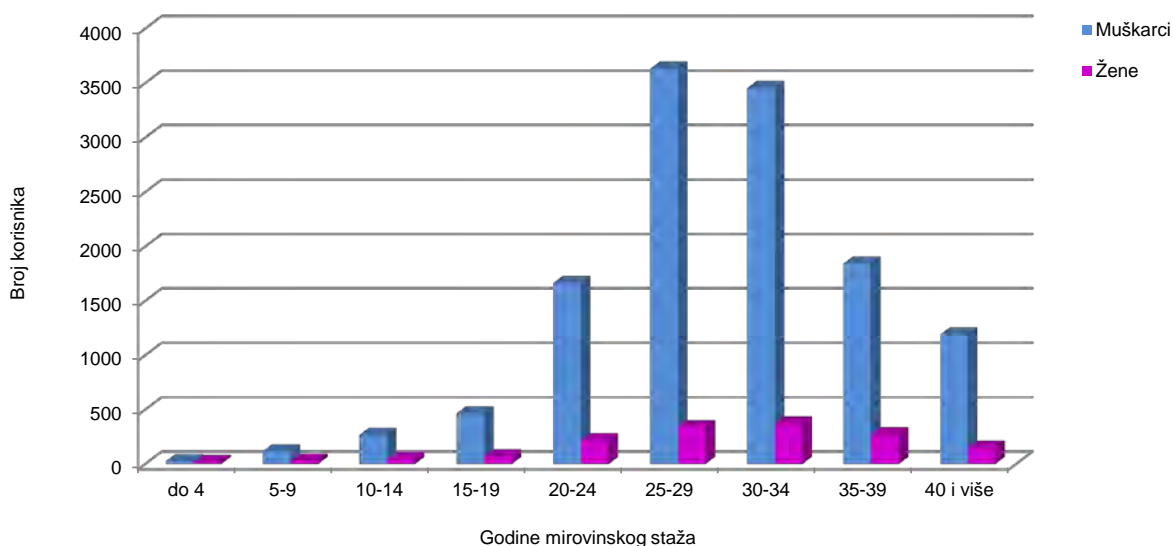
**KORISNICI MIROVINA PREMA GODINAMA MIROVINSKOG STAŽA I SPOLU KOJI SU PRAVO NA MIROVINU OSTVARILI PREMA ZAKONU O PRAVIMA IZ MIROVINSKOG OSIGURANJA DJELATNIH VOJNIH OSOBA, POLICIJSKIH SLUŽBENIKA I OVLAŠTENIH SLUŽBENIH OSOBA - DVO**

Tablica 14 d.

Stanje: 30. rujna 2016.

Red. br.	Godine mirovinskog staža	Ukupno		Muškarci		Žene	
		Broj korisnika	%	Broj korisnika	%	Broj korisnika	%
0	1	2	3	4	5	6	7
1.	do 4	41	0,29	25	0,20	16	1,06
2.	5-9	146	1,03	116	0,92	30	1,99
3.	10-14	309	2,18	268	2,12	41	2,73
4.	15-19	533	3,76	464	3,67	69	4,59
5.	20-24	1882	13,29	1664	13,15	218	14,49
6.	25-29	3971	28,05	3630	28,69	341	22,67
7.	30-34	3823	27,00	3452	27,28	371	24,67
8.	35-39	2115	14,94	1844	14,57	271	18,02
9.	40 i više	1337	9,44	1190	9,40	147	9,77
<b>UKUPNO</b>		<b>14157</b>	<b>100,00</b>	<b>12653</b>	<b>100,00</b>	<b>1504</b>	<b>100,00</b>

**Struktura korisnika mirovina prema godinama mirovinskog staža i spolu - DVO**



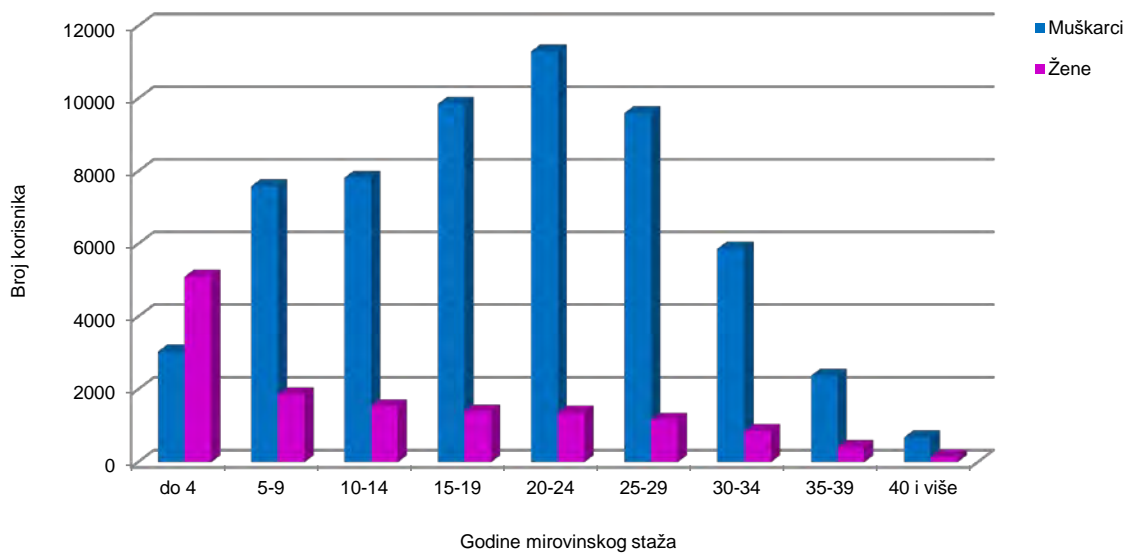
**KORISNICI MIROVINA PREMA GODINAMA MIROVINSKOG STAŽA I SPOLU KOJI SU PRAVO NA MIROVINU OSTVARILI PREMA ZAKONU O PRAVIMA HRVATSKIH BRANITELJA IZ DOMOVINSKOG RATA I ČLANOVA NJIHOVIH OBITELJI - ZOPHBDR**

Tablica 14 e.

Stanje: 30. rujna 2016.

Red. br.	Godine mirovinskog staža	Ukupno		Muškarci		Žene	
		Broj korisnika	%	Broj korisnika	%	Broj korisnika	%
0	1	2	3	4	5	6	7
1.	do 4	8142	11,31	3040	5,23	5102	36,85
2.	5-9	9455	13,13	7592	13,05	1863	13,45
3.	10-14	9370	13,01	7827	13,46	1543	11,14
4.	15-19	11250	15,62	9854	16,94	1396	10,08
5.	20-24	12663	17,59	11304	19,44	1359	9,81
6.	25-29	10773	14,96	9602	16,51	1171	8,46
7.	30-34	6724	9,34	5875	10,10	849	6,13
8.	35-39	2791	3,88	2376	4,09	415	3,00
9.	40 i više	833	1,16	684	1,18	149	1,08
<b>UKUPNO</b>		<b>72001</b>	<b>100,00</b>	<b>58154</b>	<b>100,00</b>	<b>13847</b>	<b>100,00</b>

**Struktura korisnika mirovina prema godinama mirovinskog staža i spolu - ZOPHBDR**



**KORISNICI INVALIDSKIH MIROVINA PREMA MIROVINSKIM FAKTORIMA KOJI SU PRAVO NA MIROVINU OSTVARILI PREMA ZAKONU O MIROVINSKOM OSIGURANJU - ZOMO**

za rujan 2016. (isplata u listopadu 2016.)

Tablica 15.

Red. br.	Vrste invalidskih mirovina	Broj korisnika *	Prosječna mirovina
0	1	2	3
1.	Invalidska mirovina zbog opće nesposobnosti za rad, odnosno zbog potpunog gubitka radne sposobnosti (mirovinski faktor <b>1,0</b> )	54483	2.098,28
2.	Invalidska mirovina zbog profesionalne nesposobnosti za rad odnosno zbog djelomičnog gubitka radne sposobnosti (mirovinski faktor <b>0,8</b> )	70862	1.740,37
3.	Privremena invalidska mirovina članak 57. ZOMO (mirovinski faktor <b>0,8</b> )	1	2.294,50
4.	Invalidska mirovina zbog profesionalne nesposobnosti za rad, odnosno zbog djelomičnog gubitka radne sposobnosti, koja se isplaćuje osiguraniku za vrijeme zaposlenja, odnosno obavljanja samostalne djelatnosti (mirovinski faktor <b>0,3333 i 0,5</b> )	2654	893,76
5.	Invalidska mirovina zbog profesionalne nesposobnosti za rad, odnosno zbog djelomičnog gubitka radne sposobnosti, koja se isplaćuje osiguraniku za vrijeme zaposlenja, odnosno obavljanja samostalne djelatnosti – kumulirani uzrok invalidnosti nastao poslije 18. prosinca 2002. (mirovinski faktor <b>0,3334-0,4999 i 0,5001-0,6666</b> )	122	1.410,91
6.	Invalidska mirovina zbog profesionalne nesposobnosti za rad, odnosno zbog djelomičnog gubitka radne sposobnosti, uzrokovane ozljedom na radu ili profesionalnom bolešću, koja se isplaćuje osiguraniku za vrijeme zaposlenja ili obavljanja samostalne djelatnosti (mirovinski faktor <b>0,6667</b> )	299	1.695,81
7.	Invalidska mirovina prijašnjem korisniku prava na raspoređivanje, odnosno zaposlenje na drugom poslu za vrijeme zaposlenja (mirovinski faktor <b>0,1667</b> )	2531	325,46
<b>UKUPNO</b>		<b>130952</b>	<b>1.844,37</b>

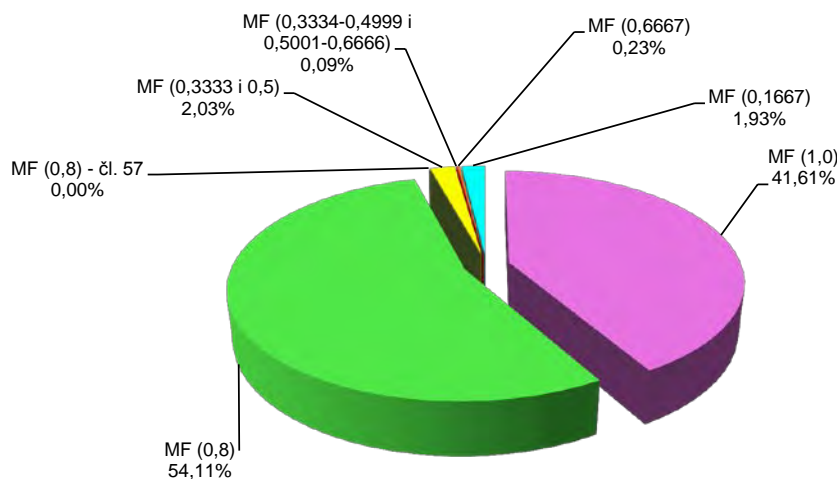
**Napomena:**

U broj korisnika mirovina **nisu uključeni** korisnici mirovina DVO, ZOPHBDR i HVO.

Vidi obrazloženje na str. IV.

\* Primjena čl. 175. st. 7. i čl. 58. Zakona o mirovinskom osiguranju (NN 157/2013, 151/2014 i 33/2015).

**Struktura korisnika invalidskih mirovina prema mirovinskim faktorima - ZOMO**





**KORISNICI INVALIDSKIH MIROVINA PREMA MIROVINSKIM FAKTORIMA KOJI SU PRAVO NA MIROVINU OSTVARILI PREMA ZAKONU O PRAVIMA IZ MIROVINSKOG OSIGURANJA DJELATNIH VOJNIH OSOBA, POLICIJSKIH SLUŽBENIKA I OVLAŠTENIH SLUŽBENIH OSOBA - DVO**  
za rujan 2016. (isplata u listopadu 2016.)

Tablica 15 a.

Red. br.	Vrste invalidskih mirovina	Broj korisnika	Prosječna mirovina
0	1	2	3
1.	Invalidska mirovina zbog opće nesposobnosti za rad (mirovinski faktor <b>1,0</b> )	507	4.132,83
2.	Invalidska mirovina zbog profesionalne nesposobnosti za rad (mirovinski faktor <b>0,8</b> )	7561	3.220,95
3.	Invalidska mirovina zbog profesionalne nesposobnosti za rad koja se isplaćuje osiguraniku za vrijeme zaposlenja, odnosno obavljanja samostalne djelatnosti (mirovinski faktor <b>0,3333 i 0,5</b> )	78	1.304,94
4.	Invalidska mirovina zbog profesionalne nesposobnosti za rad koja se isplaćuje osiguraniku za vrijeme zaposlenja, odnosno obavljanja samostalne djelatnosti – kumulirani uzrok invalidnosti nastao poslije 18. prosinca 2002. (mirovinski faktor <b>0,3334-0,4999 i 0,5001-0,6666</b> )	7	1.806,15
5.	Invalidska mirovina zbog profesionalne nesposobnosti za rad uzrokovane ozljedom na radu ili profesionalnom bolešću, koja se isplaćuje osiguraniku za vrijeme zaposlenja ili obavljanja samostalne djelatnosti (mirovinski faktor <b>0,6667</b> )	598	2.483,05
<b>UKUPNO</b>		<b>8751</b>	<b>3.205,15</b>

**KORISNICI INVALIDSKIH MIROVINA PREMA MIROVINSKIM FAKTORIMA KOJI SU PRAVO NA MIROVINU OSTVARILI PREMA ZAKONU O PRAVIMA HRVATSKIH BRANITELJA IZ DOMOVINSKOG RATA I ČLANOVA NJOVIH OBITELJI - ZOPHBDR**  
za rujan 2016. (isplata u listopadu 2016.)

Tablica 15 b.

Red. br.	Vrste invalidskih mirovina	Broj korisnika	Prosječna mirovina
0	1	2	3
1.	Invalidska mirovina zbog opće nesposobnosti za rad (mirovinski faktor <b>1,0</b> )	49514	5.120,79
2.	Invalidska mirovina zbog profesionalne nesposobnosti za rad (mirovinski faktor <b>0,8</b> )	7067	3.214,25
3.	Invalidska mirovina zbog profesionalne nesposobnosti za rad koja se isplaćuje osiguraniku za vrijeme zaposlenja, odnosno obavljanja samostalne djelatnosti - kumulirani uzrok invalidnosti nastao dijelom kao posljedica u Domovinskom ratu (mirovinski faktor <b>0,3334-0,4999 i 0,5001-0,6666</b> )	13	2.353,12
4.	Invalidska mirovina zbog profesionalne nesposobnosti za rad koja je u cijelosti ili dijelom nastala kao posljedica ranjavanja, ozljeda, zatočeništva u logoru, bolesti, odnosno pojava bolesti zadobivene u obrani suvereniteta Republike Hrvatske koja se isplaćuje hrvatskom branitelju za vrijeme zaposlenja ili obavljanja samostalne djelatnosti (mirovinski faktor <b>0,5</b> )	579	2.082,62
<b>UKUPNO</b>		<b>57173</b>	<b>4.853,73</b>

**KORISNICI NAJVIŠE MIROVINE KOJIMA JE MIROVINA ODREĐENA  
PREMA ZAKONU KOJI SE PRIMJENJIVAO do 31. prosinca 1998.  
za rujan 2016. (isplata u listopadu 2016.)**

Tablica 16.

Red br.	Vrste mirovina	Broj korisnika	Prosječna mirovina	Prosječan staž
0	1	2	3	4
1.	Starosna	1584	6.601,01	36 06 22
2.	Invalidska *	43	6.688,45	29 11 00
3.	Obiteljska	449	5.089,49	38 06 12
<b>UKUPNO</b>		<b>2076</b>	<b>6.275,91</b>	<b>36 10 08</b>

**KORISNICI MINIMALNE MIROVINE KOJIMA JE MIROVINA ODREĐENA  
PREMA ZAKONU KOJI SE PRIMJENJIVAO do 31. prosinca 1998.  
za rujan 2016. (isplata u listopadu 2016.)**

Tablica 16 a.

Red br.	Vrste mirovina	Broj korisnika	Prosječna mirovina	Prosječan staž
0	1	2	3	4
1.	Starosna	13416	2.598,47	36 00 04
2.	Invalidska *	563	2.521,13	17 05 03
3.	Obiteljska	873	1.945,16	29 08 02
<b>UKUPNO</b>		<b>14852</b>	<b>2.557,14</b>	<b>34 11 06</b>

**KORISNICI NAJVIŠE MIROVINE KOJIMA JE MIROVINA ODREĐENA  
PREMA ZAKONU O NAJVIŠOJ MIROVINI  
za rujan 2016. (isplata u listopadu 2016.)**

Tablica 16 b.

Red br.	Vrste mirovina	Broj korisnika	Prosječna mirovina	Prosječan staž
0	1	2	3	4
1.	Starosna	944	6.883,84	37 03 11
2.	Invalidska *	45	4.554,59	23 10 22
3.	Obiteljska	707	5.290,32	38 08 06
<b>UKUPNO</b>		<b>1696</b>	<b>6.157,75</b>	<b>37 06 04</b>

**KORISNICI NAJNIŽE MIROVINE KOJIMA JE MIROVINA ODREĐENA  
PREMA ZAKONU O MIROVINSKOM OSIGURANJU - ZOMO  
za rujan 2016. (isplata u listopadu 2016.)**

Tablica 16 c.

Red br.	Vrste mirovina	Broj korisnika	Prosječna mirovina	Prosječan staž
0	1	2	3	4
1.	<b>Radnici kod pravnih i fizičkih osoba (bivši Fond radnika)</b>			
	Starosna	116551	1.535,85	29 10 29
	Invalidska *	43655	1.435,34	20 03 21
	Obiteljska	18628	1.108,16	21 07 06
<b>Ukupno</b>		<b>178834</b>	<b>1.466,76</b>	<b>26 08 11</b>
2.	<b>Obrtnici (bivši Fond samostalnih privrednika)</b>			
	Starosna	7707	1.725,59	31 11 26
	Invalidska *	2242	1.471,38	21 10 22
	Obiteljska	1241	1.131,99	21 10 07
<b>Ukupno</b>		<b>11190</b>	<b>1.608,82</b>	<b>28 10 03</b>
3.	<b>Poljoprivrednici (bivši Fond individualnih poljoprivrednika)</b>			
	Starosna	31383	1.329,78	21 11 27
	Invalidska *	1360	1.593,82	20 07 01
	Obiteljska	2794	887,37	16 05 16
<b>Ukupno</b>		<b>35537</b>	<b>1.305,10</b>	<b>21 05 29</b>
<b>UKUPNO (1+2+3)</b>		<b>225561</b>	<b>1.448,34</b>	<b>25 11 26</b>

Za tablice 16., 16 a., 16 b. i 16 c. vidi obrazloženje na str. IV.

\* Primjena čl. 175. st. 7. i čl. 58. Zakona o mirovinskom osiguranju (NN 157/2013, 151/2014 i 33/2015).

**KORISNICI KOJIMA SU MIROVINE PRIZNATE I / ILI ODREĐENE PREMA POSEBNIM PROPISIMA**

Tablica 17.

Stanje: 30. rujna 2016.

Red. br.	Kategorije korisnika mirovina	Broj korisnika	Prosječna mirovina
0	1	2	3
1.	Radnici na poslovima ovlaštenih službenih osoba u tijelima unutarnjih poslova i pravosuđa, kao i na poslovima razminiranja: a) radnici na poslovima ovlaštenih službenih osoba u tijelima unutarnjih poslova i pravosuđa, kojima je pravo na mirovinu priznato prema propisima koji su bili na snazi do stupanja na snagu Zakona o pravima iz mirovinskog osiguranja DVO, PS i OSO b) radnici na poslovima policijskih službenika, ovlaštenih službenih osoba pravosuđa i službene osobe s posebnim dužnostima i ovlastima u sigurnosno obavještajnom sustavu RH koji su pravo na mirovinu ostvarili prema Zakonu o pravima DVO, PS i OSO c) radnici na poslovima razminiranja	9894	3.844,56
2.	Djelatne vojne osobe - DVO *	14157	3.481,37
3.	Pripadnici Hrvatske domovinske vojske od 1941. do 1945. godine	7297	2.276,08
4.	Bivši politički zatvorenici	3568	3.573,56
5.	Hrvatski branitelji iz Domovinskog rata - ZOPHBDR	72001	5.076,02
6.	Mirovine priznate prema općim propisima, a određene prema ZOPHBDR - u iz 2005. (čl. 14., 21., 30. i 31. stavak 2.)	31904	2.192,32
7.	Pripadnici bivše Jugoslavenske narodne armije - JNA	7210	3.013,47
8.	Pripadnici bivše Jugoslavenske narodne armije - JNA - čl. 185 ZOMO	122	2.945,66
9.	Sudionici Narodnooslobodilačkog rata - NOR	16320	2.660,58
10.	Zastupnici u Hrvatskom saboru, članovi Vlade, suci Ustavnog suda i glavni državni revizor	643	8.011,85
11.	Članovi Izvršnog vijeća Sabora, Saveznog izvršnog vijeća i administrativno umirovljeni javni službenici	133	2.997,05
12.	Bivši službenici u saveznim tijelima bivše SFRJ - članak 38. ZOMO	44	3.631,34
13.	Redoviti članovi Hrvatske akademije znanosti i umjetnosti - HAZU	144	7.925,79
14.	Radnici u Istarskim ugljenokopima "Tupljak" d.d. Labin	255	3.592,54
15.	Radnici profesionalno izloženi azbestu	836	2.903,61
16.	Osiguranici - članovi posade broda u međunarodnoj plovidbi i nacionalnoj plovidbi - članak 129 a. stavak 2. Pomorskog zakonika	123	1.959,54
17.	Pripadnici Hrvatskog vijeća obrane - HVO	6827	2.795,79
<b>UKUPNO</b>		<b>178578</b>	<b>-</b>

**NAPOMENA:**

\* Uključeni su korisnici mirovina koji su pravo na mirovinu ostvarili prema ZOMIOVO -u koji je bio na snazi do 8. prosinca 1999. i korisnici mirovina koji su pravo na mirovinu ostvarili prema Zakonu o DVO, PS i OSO koji je na snazi od 8. prosinca 1999.

Od mirovine za srpanj 2009. (isplata u kolovozu 2009.) u primjeni je Zakon o smanjenju mirovina određenih prema Zakonu o pravima i dužnostima zastupnika u Hrvatskom saboru (NN, br. 86/2009).

Od 1. srpnja 2010. u primjeni je Zakon o smanjenju mirovina određenih, odnosno ostvarenih prema posebnim propisima o mirovinskom osiguranju (NN, br. 71/2010).

Od 1. siječnja 2014. u primjeni je Zakon o izmjeni i dopunama Zakona o smanjenju mirovina određenih, odnosno ostvarenih prema posebnim propisima o mirovinskom osiguranju (NN, br. 157/2013).

**KORISNICI KOJIMA JE MIROVINA PRIZNATA PREMA MEĐUNARODNIM UGOVORIMA - ZOMO**

Tablica 17 a.

Stanje: 30. rujna 2016.

Red. br.	Vrste mirovina	Broj korisnika	Prosječna mirovina
0	1	2	3
1.	Starosna	131102	810,73
2.	Invalidska *	7253	406,88
3.	Obiteljska	26191	553,53
<b>UKUPNO</b>		<b>164546</b>	<b>751,99</b>

\* Primjena čl. 175. st. 7. i čl. 58. Zakona o mirovinskom osiguranju (NN 157/2013, 151/2014 i 33/2015).  
Za tablicu 17.a vidi obrazloženje na str. IV.

**KORISNICI OSTALIH PRAVA IZ MIROVINSKOG OSIGURANJA**  
za rujan 2016. (isplata u listopadu 2016.)

Korisnici kojima se uz mirovinu isplaćuje **zaštitni dodatak** ostvaren prema zakonima koji su se primjenjivali do 31. prosinca 1998.

Tablica 18.

Red. br.	Vrsta prava	Broj korisnika	Prosječan zaštitni dodatak
0	1	2	3
1.	Uz starosnu mirovinu	28357	486,44
2.	Uz invalidsku mirovinu *	4063	488,27
3.	Uz obiteljsku mirovinu	17333	465,45
<b>UKUPNO</b>		<b>49753</b>	<b>479,28</b>

Naknada za **tjelesno oštećenje** ostvarena prema **ZOMIO - u** koji se primjenjivao do 31. prosinca 1998.

Tablica 18 a.

Red. br.	Vrsta prava	Broj korisnika	Prosječna naknada
0	1	2	3
1.	Pravo uz mirovinu	55990	126,66
2.	Samostalno pravo	8369	117,47
<b>UKUPNO</b>		<b>64359</b>	<b>125,46</b>

Naknada za **tjelesno oštećenje** ostvarena prema **ZOMO - u**

Tablica 18 b.

Red. br.	Vrsta prava	Broj korisnika	Prosječna naknada
0	1	2	3
1.	Pravo uz mirovinu	2855	232,02
2.	Samostalno pravo	1764	183,57
<b>UKUPNO</b>		<b>4619</b>	<b>213,52</b>

Naknada za **tjelesno oštećenje** ostvarena prema **ZOMIO - u** i **ZOMO - u**

Tablica 18 c.

Red. br.	Vrsta prava	Broj korisnika	Prosječna naknada
0	1	2	3
1.	Naknada za tjelesno oštećenje ostvarena prema ZOMIO i ZOMO	145	354,50
<b>UKUPNO</b>		<b>145</b>	<b>354,50</b>

**Doplatak za pomoć i njegu** ostvaren prema **ZOMIO - u** koji se je primjenjivao do 31. prosinca 1998.

Tablica 18 d.

Red. br.	Vrsta prava	Broj korisnika	Prosječan doplati
0	1	2	3
1.	Pravo uz mirovinu	6834	790,87
2.	Samostalno pravo - slijepi	218	1.063,05
3.	Samostalno pravo - ostali	393	739,18
<b>UKUPNO (2 + 3)</b>		<b>611</b>	<b>854,73</b>
<b>UKUPNO (1 + 2 + 3)</b>		<b>7445</b>	<b>796,11</b>

\* Primjena čl. 175. st. 7. i čl. 58. Zakona o mirovinskom osiguranju (NN 157/2013, 151/2014 i 33/2015).

**PROSJEČNI MIROVINSKI STAŽ KORISNIKA MIROVINA KOJI SU PRAVO NA MIROVINU  
OSTVARILI PREMA ZAKONU O MIROVINSKOM OSIGURANJU - ZOMO**

Tablica 19.

Stanje: 30. rujna 2016.

Vrste mirovina	Ukupno	Muškarci	Žene
0	1	2	3
Starosna	32 00 22	34 03 05	29 11 08
Invalidska	22 02 24	22 11 17	20 10 14
Obiteljska	28 00 13	22 11 11	28 04 24
<b>UKUPNO</b>	<b>30 01 19</b>	<b>31 11 06</b>	<b>28 09 24</b>

**PROSJEČNA DOB KORISNIKA MIROVINA KOJI SU PRAVO NA MIROVINU OSTVARILI  
PREMA ZAKONU O MIROVINSKOM OSIGURANJU - ZOMO**

Tablica 19 a.

Stanje: 30. rujna 2016.

Vrste mirovina	Ukupno	Muškarci	Žene
0	1	2	3
Starosna *	71 09	72 09	70 10
Invalidska *	59 06	60 04	58 00
Obiteljska	72 01	53 02	73 05
<b>UKUPNO</b>	<b>70 05</b>	<b>69 11</b>	<b>70 10</b>

**BROJ GODINA KORIŠTENJA PRAVA NA MIROVINU KORISNIKA MIROVINA KOJI SU PRAVO NA  
MIROVINU OSTVARILI PREMA ZAKONU O MIROVINSKOM OSIGURANJU - ZOMO**

Tablica 19 b.

Stanje: 30. rujna 2016.

Vrste mirovina	Ukupno	Muškarci	Žene
0	1	2	3
Starosna	20 06	18 09	23 03
Invalidska	18 00	16 10	22 02
Obiteljska	17 10	-	-

**PROSJEČNI MIROVINSKI STAŽ KORISNIKA MIROVINA KOJI SU PRAVO NA MIROVINU PREMA  
ZAKONU O MIROVINSKOM OSIGURANJU - ZOMO  
OSTVARILI U 2016. godini - NOVI KORISNICI**

Tablica 19 c.

Stanje: 30. rujna 2016.

Vrste mirovina	Ukupno	Muškarci	Žene
0	1	2	3
Starosna	34 02 00	35 00 17	32 11 13
Invalidska	23 06 27	24 02 13	22 00 07
Obiteljska	29 03 08	23 09 03	29 11 12
<b>UKUPNO</b>	<b>32 02 12</b>	<b>33 02 15</b>	<b>31 02 23</b>

**PROSJEČNA DOB KORISNIKA MIROVINA KOJI SU PRAVO NA MIROVINU  
PREMA ZAKONU O MIROVINSKOM OSIGURANJU - ZOMO  
OSTVARILI U 2016. godini - NOVI KORISNICI**

Tablica 19 d.

Stanje: 30. rujna 2016.

Vrste mirovina	Ukupno	Muškarci	Žene
0	1	2	3
Starosna	62 01	63 01	60 09
Invalidska	53 11	54 11	51 07
Obiteljska	62 05	40 02	65 01
<b>UKUPNO</b>	<b>61 09</b>	<b>61 04</b>	<b>62 00</b>

**Napomena:**

U podatke u tablicama 19. - 19 d. nisu uključeni korisnici mirovina DVO, ZOPHBDR i HVO.

\* Primjena čl. 175. st. 7. i čl. 58. Zakona o mirovinskom osiguranju (NN 157/2013, 151/2014 i 33/2015).

**Staż:** ggmmdd = godine, mjeseci, dani      **Dob:** ggmm = godine, mjeseci

Kod obiteljskih mirovina dob i spol se odnosi na naslovnika, a staž na korisnika od kojeg je određeno pravo na mirovinu.

Za tablice 19., 19 a., 19 b., 19 c. i 19 d. vidi obrazloženje na str. IV.

**KORISNICI KOJI SU PRAVO NA MIROVINU PRVI PUT OSTVARILI U 2016. godini  
PREMA ZAKONU O MIROVINSKOM OSIGURANJU - NOVI KORISNICI**

Tablica 19 e.

Stanje: 30. rujna 2016.

Vrste mirovina	Broj korisnika			Prosječna mirovina			Prosječan staž			Prosječna dob		
	Ukupno	Muškarci	Žene	Ukupno	Muškarci	Žene	Ukupno	Muškarci	Žene	Ukupno	Muškarci	Žene
0	1	2	3	4	5	6	7	8	9	10	11	12
Starosna	14815	8162	6653	2.187,76	2.131,08	2.257,27	30 07 10	30 07 08	30 07 12	63 10	64 08	62 10
Starosna mirovina za dugogodišnjeg osiguranika - čl. 35.	3981	3423	558	3.299,95	3.322,09	3.164,16	42 07 05	42 08 16	41 11 06	61 10	62 00	60 07
<b>Ukupno starosna</b>	<b>18796</b>	<b>11585</b>	<b>7211</b>	<b>2.423,31</b>	<b>2.482,99</b>	<b>2.327,45</b>	<b>33 00 03</b>	<b>33 11 29</b>	<b>31 05 10</b>	<b>63 05</b>	<b>63 11</b>	<b>62 08</b>
Prijevremena starosna mirovina	8571	4402	4169	2.303,85	2.433,12	2.167,36	36 08 07	37 09 11	35 06 11	59 03	60 10	57 06
Prijevremena starosna mirovina zbog stečaja poslodavca - čl. 36.	45	29	16	2.492,65	2.696,17	2.123,75	35 11 18	37 01 12	33 10 10	58 09	60 01	56 05
<b>Sveukupno starosna</b>	<b>27412</b>	<b>16016</b>	<b>11396</b>	<b>2.386,07</b>	<b>2.469,67</b>	<b>2.268,60</b>	<b>34 02 00</b>	<b>35 00 17</b>	<b>32 11 13</b>	<b>62 01</b>	<b>63 01</b>	<b>60 09</b>
Invalidska	2084	1480	604	1.680,18	1.757,10	1.491,70	23 06 27	24 02 13	22 00 07	53 11	54 11	51 07
Obiteljska	7557	819	6738	1.837,70	1.642,84	1.861,39	29 03 08	23 09 03	29 11 12	62 05	40 02	65 01
<b>SVEUKUPNO</b>	<b>37053</b>	<b>18315</b>	<b>18738</b>	<b>2.234,53</b>	<b>2.375,10</b>	<b>2.097,13</b>	<b>32 02 12</b>	<b>33 02 15</b>	<b>31 02 23</b>	<b>61 09</b>	<b>61 04</b>	<b>62 00</b>

**KORISNICI KOJI SU PRAVO NA MIROVINU PRVI PUT OSTVARILI U 2016. godini  
PREMA ZAKONU O MIROVINSKOM OSIGURANJU - NOVI KORISNICI**

bez korisnika mirovina koji su mirovine ostvarili prema međunarodnim ugovorima

Tablica 19 f.

Stanje: 30. rujna 2016.

Vrste mirovina	Broj korisnika			Prosječna mirovina			Prosječan staž			Prosječna dob		
	Ukupno	Muškarci	Žene	Ukupno	Muškarci	Žene	Ukupno	Muškarci	Žene	Ukupno	Muškarci	Žene
0	1	2	3	4	5	6	7	8	9	10	11	12
Starosna	11484	5914	5570	2.659,46	2.731,71	2.582,75	30 10 00	30 09 07	30 10 26	63 08	64 05	62 10
Starosna mirovina za dugogodišnjeg osiguranika - čl. 35.	3433	2901	532	3.503,70	3.556,61	3.215,17	42 07 00	42 08 15	41 11 07	61 09	62 00	60 07
<b>Ukupno starosna</b>	<b>14917</b>	<b>8815</b>	<b>6102</b>	<b>2.853,75</b>	<b>3.003,18</b>	<b>2.637,89</b>	<b>33 04 15</b>	<b>34 05 23</b>	<b>31 09 24</b>	<b>63 02</b>	<b>63 07</b>	<b>62 07</b>
Prijevremena starosna mirovina	7241	3500	3741	2.516,27	2.750,64	2.296,99	36 07 03	37 08 07	35 06 24	59 00	60 09	57 05
Prijevremena starosna mirovina zbog stečaja poslodavca - čl. 36.	45	29	16	2.492,65	2.696,17	2.123,75	35 11 18	37 01 12	33 10 10	58 09	60 01	56 05
<b>Sveukupno starosna</b>	<b>22203</b>	<b>12344</b>	<b>9859</b>	<b>2.742,96</b>	<b>2.930,86</b>	<b>2.507,70</b>	<b>34 05 09</b>	<b>35 04 28</b>	<b>33 02 27</b>	<b>61 10</b>	<b>62 10</b>	<b>60 08</b>
Invalidska	1821	1269	552	1.852,28	1.962,21	1.599,57	23 09 23	24 07 03	22 00 04	53 08	54 07	51 05
Obiteljska	6320	734	5586	2.096,43	1.793,01	2.136,30	29 05 10	23 07 27	30 02 12	61 08	38 06	64 09
<b>SVEUKUPNO</b>	<b>30344</b>	<b>14347</b>	<b>15997</b>	<b>2.554,85</b>	<b>2.786,97</b>	<b>2.346,67</b>	<b>32 04 20</b>	<b>33 04 19</b>	<b>31 06 02</b>	<b>61 04</b>	<b>60 10</b>	<b>61 09</b>

**Napomena:**

U tablicama 19 e. i 19 f. u broju korisnika mirovina nisu uključeni korisnici mirovina koji su prvi put ostvarili pravo na mirovinu, a određen im je predujam (akontacija), ni korisnici mirovina DVO, ZOPHBDR i HVO.

Stož: ggmmdd = godine, mjeseci, dani

Dob: ggmm = godine, mjeseci

**KORISNICI MIROVINA KOJIMA JE U 2016. godini PRESTALO PRAVO NA MIROVINU - uzrok smrt**

Tablica 19 g.

Stanje: 30. rujna 2016.

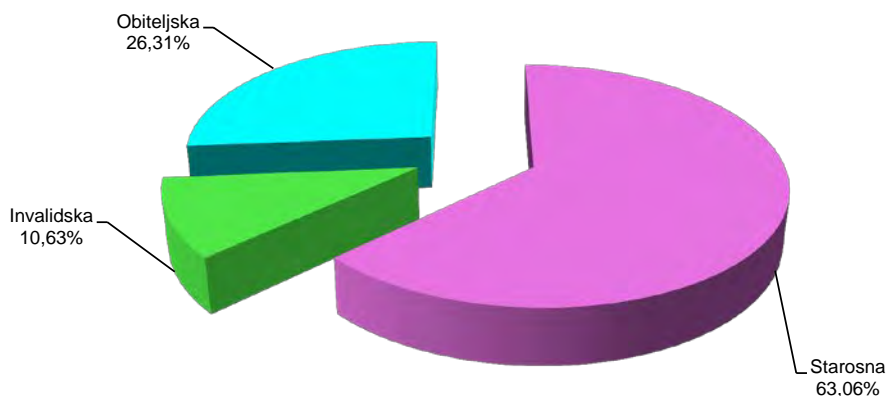
Vrste mirovina	Broj korisnika			Prosječna mirovina			Prosječno korištenje prava na mirovinu *		
	Ukupno	Muškarci	Žene	Ukupno	Muškarci	Žene	Ukupno	Muškarci	Žene
0	1	2	3	4	5	6	7	8	9
Starosna	20068	12236	7832	2.264,32	2.399,36	2.053,35	20 06	18 09	23 03
Invalidska	3382	2666	716	1.975,03	2.040,88	1.729,84	18 00	16 10	22 02
Obiteljska	8374	-	-	1.954,77	-	-	17 10	-	-
<b>UKUPNO</b>	<b>31824</b>	<b>-</b>	<b>-</b>	<b>2.152,12</b>	<b>-</b>	<b>-</b>	<b>-</b>	<b>-</b>	<b>-</b>

**Napomena:**

U broj korisnika mirovina **nisu uključeni** korisnici mirovina DVO, ZOPHBDR i HVO.

Prosječno korištenje prava na mirovinu: **gg mm** (godine, mjeseci)

**Struktura korisnika mirovina kojima je u 2016. godini prestalo pravo na mirovinu - uzrok smrt**



**KORISNICI MIROVINA PREMA VRSTAMA MIROVINA, SPOLU, PROSJEČNOJ MIROVINI I PROSJEČNOM STAŽU KOJI SU PRAVO NA MIROVINU OSTVARILI PREMA ZAKONU O MIROVINSKOM OSIGURANJU - ZOMO  
UKUPNO (tablice 20 a. i 20 b.)**

Tablica 20.

Stanje: 30. rujna 2016.

Vrste mirovina	Broj korisnika			Prosječna mirovina			Prosječan staž			Prosječna dob		
	Ukupno	Muškarci	Žene	Ukupno	Muškarci	Žene	Ukupno	Muškarci	Žene	Ukupno	Muškarci	Žene
0	1	2	3	4	5	6	7	8	9	10	11	12
Starosna	502670	235519	267151	2.477,15	2.694,16	2.285,83	31 08 19	33 10 16	29 10 03	74 01	75 00	73 04
Starosna mirovina za dugogodišnjeg osiguranika - čl. 35. prevedena iz invalidske *	13714	12211	1503	3.386,59	3.407,99	3.212,72	42 08 23	42 09 22	42 00 25	63 04	63 06	62 01
	86649	46623	40026	2.164,33	2.227,81	2.090,38	24 11 06	26 09 05	22 09 16	73 00	73 11	72 00
<b>Ukupno starosna</b>	<b>603033</b>	<b>294353</b>	<b>308680</b>	<b>2.452,88</b>	<b>2.649,91</b>	<b>2.265,00</b>	<b>30 11 24</b>	<b>33 01 03</b>	<b>28 11 25</b>	<b>73 09</b>	<b>74 04</b>	<b>73 01</b>
starosna mirovina - ZOMO	177559	91411	86148	2.342,63	2.528,56	2.145,35	35 09 03	38 00 02	33 04 10	65 02	67 05	62 10
Prijevremena starosna mirovina zbog stečaja poslodavca - čl. 36.	134	88	46	2.584,27	2.826,68	2.120,53	35 08 18	36 11 20	33 04 12	60 00	61 04	57 05
<b>Sveukupno starosna</b>	<b>780726</b>	<b>385852</b>	<b>394874</b>	<b>2.427,83</b>	<b>2.621,20</b>	<b>2.238,88</b>	<b>32 00 22</b>	<b>34 03 05</b>	<b>29 11 08</b>	<b>71 09</b>	<b>72 09</b>	<b>70 10</b>
Invalidska *	130952	86111	44841	1.844,36	1.941,89	1.657,08	22 02 24	22 11 17	20 10 14	59 06	60 04	58 00
Obiteljska	228039	14968	213071	1.881,36	1.643,72	1.898,05	28 00 13	22 11 11	28 04 24	72 01	53 02	73 05
<b>SVEUKUPNO</b>	<b>1139717</b>	<b>486931</b>	<b>652786</b>	<b>2.251,45</b>	<b>2.471,02</b>	<b>2.087,67</b>	<b>30 01 19</b>	<b>31 11 06</b>	<b>28 09 24</b>	<b>70 05</b>	<b>69 11</b>	<b>70 10</b>

**KORISNICI MIROVINA PREMA VRSTAMA MIROVINA, SPOLU, PROSJEČNOJ MIROVINI I PROSJEČNOM STAŽU KOJI SU PRAVO NA MIROVINU OSTVARILI do 31. prosinca 1998.**

Tablica 20 a.

Stanje: 30. rujna 2016.

Vrste mirovina	Broj korisnika			Prosječna mirovina			Prosječan staž			Prosječna dob		
	Ukupno	Muškarci	Žene	Ukupno	Muškarci	Žene	Ukupno	Muškarci	Žene	Ukupno	Muškarci	Žene
0	1	2	3	4	5	6	7	8	9	10	11	12
Starosna	218548	94935	123613	2.792,07	3.115,49	2.543,68	32 05 12	35 06 05	30 01 22	79 04	80 07	78 03
Starosna mirovina prevedena iz	66789	33433	33356	2.330,80	2.456,76	2.204,54	24 03 02	26 02 10	22 03 23	74 07	75 09	73 04
<b>Ukupno starosna</b>	<b>285337</b>	<b>128368</b>	<b>156969</b>	<b>2.684,10</b>	<b>2.943,94</b>	<b>2.471,61</b>	<b>30 06 07</b>	<b>33 00 15</b>	<b>28 05 24</b>	<b>78 02</b>	<b>79 04</b>	<b>77 03</b>
Invalidska *	19200	13012	6188	2.390,61	2.486,91	2.188,11	19 00 04	19 11 01	17 03 03	65 11	67 03	63 03
Obiteljska	71654	3363	68291	2.028,22	1.811,85	2.038,87	25 08 13	22 07 20	25 10 09	78 02	69 06	78 08
<b>UKUPNO</b>	<b>376191</b>	<b>144743</b>	<b>231448</b>	<b>2.544,19</b>	<b>2.876,55</b>	<b>2.336,35</b>	<b>29 00 15</b>	<b>31 08 08</b>	<b>27 05 01</b>	<b>77 07</b>	<b>78 00</b>	<b>77 03</b>

**KORISNICI MIROVINA PREMA VRSTAMA MIROVINA, SPOLU, PROSJEČNOJ MIROVINI I PROSJEČNOM STAŽU KOJI SU PRAVO NA MIROVINU OSTVARILI od 1. siječnja 1999.**

Tablica 20 b.

Stanje: 30. rujna 2016.

Vrste mirovina	Broj korisnika			Prosječna mirovina			Prosječan staž			Prosječna dob		
	Ukupno	Muškarci	Žene	Ukupno	Muškarci	Žene	Ukupno	Muškarci	Žene	Ukupno	Muškarci	Žene
0	1	2	3	4	5	6	7	8	9	10	11	12
Starosna	284122	140584	143538	2.234,90	2.409,64	2.063,76	31 01 23	32 09 11	29 06 25	70 01	71 03	69 00
Starosna mirovina za dugogodišnjeg osiguranika - čl. 35. prevedena iz invalidske *	13714	12211	1503	3.386,59	3.407,99	3.212,72	42 08 23	42 09 22	42 00 25	63 04	63 06	62 01
	19860	13190	6670	1.604,50	1.647,49	1.519,50	27 01 29	28 02 04	25 01 28	67 11	69 02	65 06
<b>Ukupno starosna</b>	<b>317696</b>	<b>165985</b>	<b>151711</b>	<b>2.245,21</b>	<b>2.422,52</b>	<b>2.051,21</b>	<b>31 04 20</b>	<b>33 01 16</b>	<b>29 05 28</b>	<b>69 08</b>	<b>70 06</b>	<b>68 10</b>
starosna mirovina - ZOMO	177559	91411	86148	2.342,63	2.528,56	2.145,35	35 09 03	38 00 02	33 04 10	65 02	67 05	62 10
starosna mirovina zbog stečaja poslodavca - čl. 36.	134	88	46	2.584,27	2.826,68	2.120,53	35 08 18	36 11 20	33 04 12	60 00	61 04	57 05
<b>Sveukupno starosna</b>	<b>495389</b>	<b>257484</b>	<b>237905</b>	<b>2.280,22</b>	<b>2.460,30</b>	<b>2.085,32</b>	<b>32 11 17</b>	<b>34 10 15</b>	<b>30 10 25</b>	<b>68 01</b>	<b>69 05</b>	<b>66 08</b>
Invalidska *	111752	73099	38653	1.750,52	1.844,88	1.572,07	22 09 06	23 05 16	21 05 09	58 05	59 01	57 02
Obiteljska	156385	11605	144780	1.814,06	1.595,00	1.831,62	29 01 07	23 00 08	29 07 04	69 03	48 05	70 11
<b>SVEUKUPNO</b>	<b>763526</b>	<b>342188</b>	<b>421338</b>	<b>2.107,22</b>	<b>2.299,49</b>	<b>1.951,06</b>	<b>30 08 05</b>	<b>32 00 07</b>	<b>29 06 29</b>	<b>66 11</b>	<b>66 06</b>	<b>67 03</b>

Napomena: Za tablice 20, 20 a. i 20 b. vidi obrazloženje na str. IV.

Dob se odnosi na naslovnika.

\* Primjena čl. 175. st. 7. i čl. 58. Zakona o mirovinskom osiguranju (NN 157/2013, 151/2014 i 33/2015).



**KORISNICI MIROVINA PREMA VRSTAMA MIROVINA, SPOLU, PROSJEČNOJ MIROVINI I PROSJEČNOM  
STAŽU KOJI SU PRAVO NA MIROVINU OSTVARILI PREMA ZAKONU O PRAVIMA IZ MIROVINSKOG  
OSIGURANJA DJELATNIH VOJNIH OSOBA, POLICIJSKIH SLUŽBENIKA I OVLAŠTENIH SLUŽBENIH OSOBA -  
DVO**

Tablica 20 c.

Stanje: 30. rujna 2016.

Vrste mirovina	Broj korisnika			Prosječna mirovina			Prosječan staž		
	Ukupno	Muškarci	Žene	Ukupno	Muškarci	Žene	Ukupno	Muškarci	Žene
0	1	2	3	4	5	6	7	8	9
Starosna	4581	4316	265	4.025,07	4.043,81	3.719,89	36 00 02	36 01 06	34 06 06
Invalidska	8751	8213	538	3.205,15	3.225,51	2.894,27	27 02 17	27 02 18	27 01 24
Obiteljska	825	124	701	3.392,22	3.156,85	3.433,86	29 02 10	24 05 13	30 00 06
<b>UKUPNO</b>	<b>14157</b>	<b>12653</b>	<b>1504</b>	<b>3.481,37</b>	<b>3.503,96</b>	<b>3.291,24</b>	<b>30 02 03</b>	<b>30 02 20</b>	<b>29 09 15</b>

**KORISNICI MIROVINA PREMA VRSTAMA MIROVINA, SPOLU, PROSJEČNOJ MIROVINI I PROSJEČNOM  
STAŽU KOJI SU PRAVO NA MIROVINU OSTVARILI PREMA ZAKONU O PRAVIMA HRVATSKIH BRANITELJA IZ  
DOMOVINSKOG RATA I ČLANOVA NJIHOVIH OBITELJI - ZOPHBDR**

Tablica 20 d.

Stanje: 30. rujna 2016.

Vrste mirovina	Broj korisnika			Prosječna mirovina			Prosječan staž		
	Ukupno	Muškarci	Žene	Ukupno	Muškarci	Žene	Ukupno	Muškarci	Žene
0	1	2	3	4	5	6	7	8	9
Najniža mirovina (čl.31. st.3. ZOPHBDR-a/2005.)	711	612	99	2.474,77	2.478,32	2.452,84	06 06 00	06 07 03	05 11 16
Invalidska	57173	56088	1085	4.853,73	4.861,41	4.456,69	20 05 13	20 05 12	20 06 07
Obiteljska	14117	1454	12663	6.107,29	6.459,06	6.066,90	11 10 10	08 01 26	12 03 10
<b>UKUPNO</b>	<b>72001</b>	<b>58154</b>	<b>13847</b>	<b>5.076,02</b>	<b>4.876,28</b>	<b>5.914,89</b>	<b>18 07 17</b>	<b>20 00 02</b>	<b>12 10 19</b>

**KORISNICI MIROVINA PREMA VRSTAMA MIROVINA, SPOLU, PROSJEČNOJ MIROVINI I PROSJEČNOM  
STAŽU KOJI SU PRAVO NA MIROVINU OSTVARILI PREMA UGOVORU IZMEĐU REPUBLIKE HRVATSKE I  
BOSNE I HERCEGOVINE O SURADNJI NA PODRUČJU PRAVA STRADALNIKA RATA U BOSNI I HERCEGOVINI  
KOJI SU BILI PRIPADNICI HRVATSKOG VIJEĆA OBRANE I ČLANOVA NJIHOVIH OBITELJI - HVO**

Tablica 20 e.

Stanje: 30. rujna 2016.

Vrste mirovina	Broj korisnika			Prosječna mirovina			Prosječan staž		
	Ukupno	Muškarci	Žene	Ukupno	Muškarci	Žene	Ukupno	Muškarci	Žene
0	1	2	3	4	5	6	7	8	9
Invalidska	6186	6113	73	2.781,70	2.786,43	2.385,84	08 03 11	08 03 12	07 04 20
Obiteljska	641	84	557	2.931,70	3.447,82	2.853,86	05 11 19	04 03 06	06 01 09
<b>UKUPNO</b>	<b>6827</b>	<b>6197</b>	<b>630</b>	<b>2.795,79</b>	<b>2.795,40</b>	<b>2.799,63</b>	<b>07 07 12</b>	<b>08 01 24</b>	<b>06 01 13</b>

**KORISNICI MIROVINA PREMA VRSTAMA MIROVINA, PODRUČNIM SLUŽBAMA I PODRUČNIM UREDIMA KOJI SU  
PRAVO NA MIROVINU OSTVARILI PREMA  
ZAKONU O MIROVINSKOM OSIGURANJU - ZOMO**

Tablica 21.

Stanje: 30. rujna 2016.

Red. broj	Područna služba / područni ured u *	Vrste mirovina							
		UKUPNO		Starosna ***		Invalidska ***		Obiteljska	
		Broj korisnika	Prosječna mirovina	Broj korisnika	Prosječna mirovina	Broj korisnika	Prosječna mirovina	Broj korisnika	Prosječna mirovina
0	1	2	3	4	5	6	7	8	9
1.	Bjelovaru	33234	1.862,02	22143	1.959,74	3827	1.777,69	7264	1.608,56
2.	Dubrovniku	31406	2.291,63	22574	2.446,66	2728	1.783,41	6104	1.945,40
3.	Gospiću	15108	1.913,45	9831	2.011,16	1403	1.876,86	3874	1.678,76
4.	Karlovcu	36434	2.072,97	25689	2.197,63	3131	1.837,16	7614	1.749,33
5.	Koprivnici	28227	1.952,57	18710	2.059,45	3881	1.867,54	5636	1.656,31
6.	Osijeku - PS	81541	1.998,93	53379	2.137,38	9541	1.750,25	18621	1.729,41
7.	Požegi	19344	1.838,32	12183	1.958,05	2736	1.729,08	4425	1.576,20
8.	Puli - Pola	54750	2.550,15	39659	2.728,93	4927	1.940,19	10164	2.148,25
9.	Rijeci - PS	89093	2.605,61	65153	2.775,01	7407	1.932,10	16533	2.239,78
10.	Sisku	50233	2.033,41	32181	2.179,43	5279	1.826,95	12773	1.750,83
11.	Sl.Brodu	34615	1.924,50	21456	2.070,02	4140	1.728,45	9019	1.668,30
12.	Splitu - PS	108464	2.333,94	69992	2.569,71	16632	1.821,43	21840	1.968,67
13.	Šibeniku	30984	2.171,16	20229	2.325,45	3208	1.875,13	7547	1.883,45
14.	Varaždinu - PS	66285	2.056,71	43574	2.226,07	10629	1.755,18	12082	1.711,15
15.	Virovitici	14972	2.067,22	9116	2.227,91	1962	1.903,03	3894	1.773,75
16.	Vukovaru	35799	2.048,05	23387	2.170,06	4472	1.809,71	7940	1.822,92
17.	Zadru	41318	2.252,04	29413	2.367,05	3754	1.969,74	8151	1.967,06
18.	Zagrebu - PS **	367910	2.390,45	262057	2.579,52	41295	1.887,27	64558	1.944,81
<b>UKUPNO</b>		<b>1139717</b>	<b>2.251,45</b>	<b>780726</b>	<b>2.427,83</b>	<b>130952</b>	<b>1.844,37</b>	<b>228039</b>	<b>1.881,35</b>

**Napomena:**

Podaci za Područni ured u Čakovcu, koji je djelomično u funkciji, uključeni su u podatke Područne službe u Varaždinu, a podaci za Područni ured u Zaboku, koji još nije u funkciji, uključeni su u podatke Područne službe u Zagrebu.

\* Prema Statutu Hrvatskog zavoda za mirovinsko osiguranje (NN br. 117/2012) status područne službe imaju: Osijek, Rijeka, Split, Varaždin i Zagreb. Ostale ustrojstvene jedinice Zavoda imaju status područnog ureda.

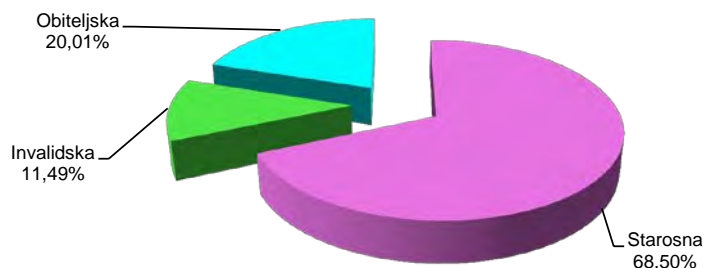
\*\* Primjena Statuta Hrvatskog zavoda za mirovinsko osiguranje (NN br. 28/2014) i Pravilnika o unutarnjem ustrojstvu Hrvatskog zavoda za mirovinsko osiguranje od 1. rujna 2014.

U broj korisnika mirovina **nisu uključeni** korisnici mirovina DVO, ZOPHBDR i HVO.

Vidi obrazloženje na str. IV.

\*\*\* Primjena čl. 175. st. 7. i čl. 58. Zakona o mirovinskom osiguranju (NN 157/2013, 151/2014 i 33/2015).

Struktura korisnika mirovina prema vrstama mirovina - ZOMO



**KORISNICI MIROVINA PREMA VRSTAMA MIROVINA, PODRUČNIM SLUŽBAMA I PODRUČNIM UREDIMA KOJI SU PRAVO NA MIROVINU OSTVARILI PREMA ZAKONU O PRAVIMA IZ MIROVINSKOG OSIGURANJA DJELATNIH VOJNIH OSOBA, POLICIJSKIH SLUŽBENIKA I OVLAŠTENIH SLUŽBENIH OSOBA - DVO**

Tablica 21 a.

Stanje: 30. rujna 2016.

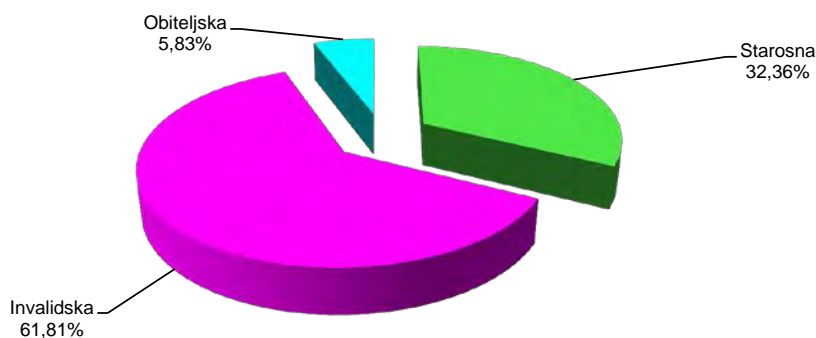
Red. broj	Područna služba / područni ured u *	Vrste mirovina							
		UKUPNO		Starosna		Invalidska		Obiteljska	
		Broj korisnika	Prosječna mirovina	Broj korisnika	Prosječna mirovina	Broj korisnika	Prosječna mirovina	Broj korisnika	Prosječna mirovina
0	1	2	3	4	5	6	7	8	9
1.	Bjelovaru	402	3.242,64	114	3.642,12	268	3.061,74	20	3.389,40
2.	Dubrovniku	212	3.279,65	72	3.898,12	133	3.003,04	7	2.173,92
3.	Gospiću	409	3.516,28	101	3.912,06	291	3.379,81	17	3.500,85
4.	Karlovcu	558	3.484,56	206	3.938,01	320	3.228,57	32	3.125,39
5.	Koprivnici	305	3.322,72	81	3.850,98	208	3.093,32	16	3.630,37
6.	Osijeku - PS	1859	3.301,72	566	3.559,16	1194	3.179,71	99	3.301,47
7.	Požegi	392	3.206,80	88	3.551,46	282	3.106,44	22	3.114,64
8.	Puli - Pola	362	3.699,00	158	4.371,44	186	3.122,37	18	3.755,19
9.	Rijeci - PS	491	3.423,91	134	4.097,27	330	3.147,86	27	3.456,05
10.	Sisku	570	3.125,74	156	3.543,14	390	2.989,63	24	2.624,49
11.	Sl.Brodu	738	3.145,43	198	3.294,32	499	3.087,93	41	3.126,21
12.	Splitu - PS	1204	3.715,05	510	4.316,44	573	3.216,28	121	3.542,19
13.	Šibeniku	284	3.552,37	122	4.001,80	145	3.238,01	17	3.008,30
14.	Varaždinu - PS	658	3.368,20	142	3.869,38	483	3.218,81	33	3.398,12
15.	Virovitici	399	3.082,94	81	3.186,94	295	3.056,29	23	3.058,52
16.	Vukovaru	767	3.246,84	244	3.340,05	478	3.195,52	45	3.286,65
17.	Zadru	584	3.607,72	236	4.137,19	315	3.248,78	33	3.247,24
18.	Zagrebu - PS **	3963	3.746,50	1372	4.493,02	2361	3.324,74	230	3.622,80
<b>UKUPNO</b>		<b>14157</b>	<b>3.481,37</b>	<b>4581</b>	<b>4.025,07</b>	<b>8751</b>	<b>3.205,15</b>	<b>825</b>	<b>3.392,23</b>

**Napomena:**

Podaci za Područni ured u Čakovcu, koji je djelomično u funkciji, uključeni su u podatke Područne službe u Varaždinu, a podaci za Područni ured u Zaboku, koji još nije u funkciji, uključeni su u podatke Područne službe u Zagrebu.

\* Prema Statutu Hrvatskog zavoda za mirovinsko osiguranje (NN br. 117/2012) status područne službe imaju: Osijek, Rijeka, Split, Varaždin i Zagreb. Ostale ustrojstvene jedinice Zavoda imaju status područnog ureda.

\*\* Primjena Statuta Hrvatskog zavoda za mirovinsko osiguranje (NN br. 28/2014) i Pravilnika o unutarnjem ustrojstvu Hrvatskog zavoda za mirovinsko osiguranje od 1. rujna 2014.

**Struktura korisnika mirovina prema vrstama mirovina - DVO**

**KORISNICI MIROVINA PREMA VRSTAMA MIROVINA, PODRUČNIM SLUŽBAMA I PODRUČNIM UREDIMA KOJI SU PRAVO NA MIROVINU OSTVARILI PREMA ZAKONU O PRAVIMA HRVATSKIH BRANITELJA IZ DOMOVINSKOG RATA I ČLANOVA NJIHOVIH OBITELJI - ZOPHBDR**

Tablica 21 b.

Stanje: 30. rujna 2016.

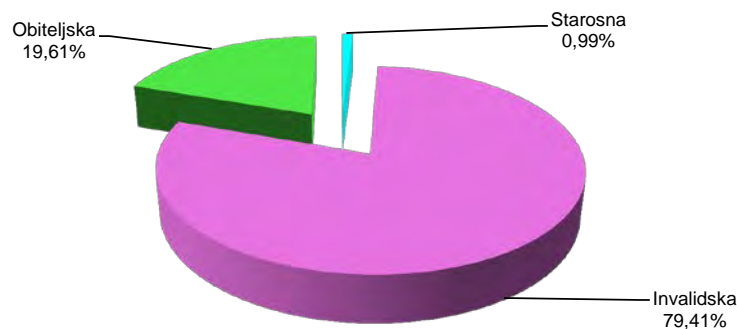
Red. broj	Područna služba / područni ured u *	Vrste mirovina							
		UKUPNO		Najniža mirovina, čl. 31. st.3. ZOPHBDR-a/2005.		Invalidska		Obiteljska	
		Broj korisnika	Prosječna mirovina	Broj korisnika	Prosječna mirovina	Broj korisnika	Prosječna mirovina	Broj korisnika	Prosječna mirovina
0	1	2	3	4	5	6	7	8	9
1.	Bjelovaru	1768	4.914,99	24	2.481,91	1386	4.686,76	358	5.961,69
2.	Dubrovniku	2306	4.762,52	26	2.480,58	1901	4.512,96	379	6.170,84
3.	Gospiću	1293	4.937,91	34	2.476,79	1007	4.752,32	252	6.011,57
4.	Karlovcu	2849	4.922,72	72	2.471,56	2194	4.740,16	583	5.912,47
5.	Koprivnici	1126	4.926,12	5	2.498,24	954	4.798,18	167	5.729,70
6.	Osijeku - PS	7712	4.836,61	56	2.482,22	6289	4.648,07	1367	5.800,48
7.	Požegi	1785	4.971,57	10	2.486,11	1470	4.700,71	305	6.358,50
8.	Puli - Pola	807	5.446,23	1	2.498,62	631	5.212,32	175	6.306,47
9.	Rijeci - PS	1661	5.036,12	34	2.485,49	1287	4.765,68	340	6.314,88
10.	Sisku	4429	4.767,36	97	2.465,36	3566	4.639,05	766	5.656,21
11.	Sl.Brodu	4474	5.041,38	68	2.478,54	3521	4.825,75	885	6.096,20
12.	Splitu - PS	10112	4.730,50	28	2.492,80	8857	4.593,70	1227	5.769,04
13.	Šibeniku	3244	4.706,99	29	2.461,97	2858	4.640,40	357	5.422,43
14.	Varaždinu - PS	1797	5.368,17	7	2.467,80	1512	5.220,50	278	6.244,33
15.	Virovitići	1787	4.646,59	14	2.481,76	1503	4.461,78	270	5.787,59
16.	Vukovaru	5792	5.290,61	80	2.482,29	4425	5.170,97	1287	5.876,51
17.	Zadru	3564	4.769,51	54	2.446,95	2991	4.630,82	519	5.810,42
18.	Zagrebu - PS **	15495	5.714,75	72	2.477,22	10821	5.386,34	4602	6.537,62
<b>UKUPNO</b>		<b>72001</b>	<b>5.076,02</b>	<b>711</b>	<b>2.474,77</b>	<b>57173</b>	<b>4.853,73</b>	<b>14117</b>	<b>6.107,29</b>

**Napomena:**

Podaci za Područni ured u Čakovcu, koji je djelomično u funkciji, uključeni su u podatke Područne službe u Varaždinu, a podaci za Područni ured u Zaboku, koji još nije u funkciji, uključeni su u podatke Područne službe u Zagrebu.

\* Prema Statutu Hrvatskog zavoda za mirovinsko osiguranje (NN br. 117/2012) status područne službe imaju: Osijek, Rijeka, Split, Varaždin i Zagreb. Ostale ustrojstvene jedinice Zavoda imaju status područnog ureda.

\*\* Primjena Statuta Hrvatskog zavoda za mirovinsko osiguranje (NN br. 28/2014) i Pravilnika o unutarnjem ustrojstvu Hrvatskog zavoda za mirovinsko osiguranje od 1. rujna 2014.

**Struktura korisnika mirovina prema vrstama mirovina - ZOPHBDR**

**KORISNICI MIROVINA PREMA VRSTAMA MIROVINA, PODRUČNIM SLUŽBAMA I PODRUČNIM UREDIMA KOJI SU PRAVO NA MIROVINU OSTVARILI PREMA UGOVORU IZMEĐU REPUBLIKE HRVATSKE I BOSNE I HERCEGOVINE O SURADNJI NA PODRUČJU PRAVA STRADALNIKA RATA U BOSNI I HERCEGOVINI KOJI SU BILI PRIPADNICI HRVATSKOG VIJEĆA OBRANE I ČLANOVA NJIHOVIH OBITELJI - HVO**

Tablica 21 c.

Stanje: 30. rujna 2016.

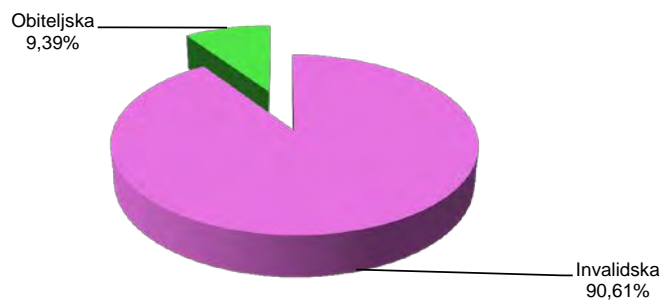
Red. broj	Područna služba / područni ured u *	Vrste mirovina					
		UKUPNO		Invalidska		Obiteljska	
		Broj korisnika	Prosječna mirovina	Broj korisnika	Prosječna mirovina	Broj korisnika	Prosječna mirovina
0	1	2	3	6	7	8	9
1.	Bjelovaru	83	2.982,24	76	2.989,63	7	2.902,02
2.	Dubrovniku	151	2.574,95	141	2.572,72	10	2.606,35
3.	Gospiću	8	2.991,70	7	3.037,99	1	2.667,64
4.	Karlovcu	32	2.920,61	27	2.783,32	5	3.661,99
5.	Koprivnici	105	2.650,21	93	2.634,11	12	2.775,01
6.	Osijeku - PS	501	2.442,79	469	2.456,08	32	2.248,07
7.	Požegi	101	2.680,54	91	2.677,38	10	2.709,27
8.	Puli - Pola	232	2.394,93	222	2.387,12	10	2.568,43
9.	Rijeci - PS	401	2.416,80	373	2.427,73	28	2.271,27
10.	Sisku	222	2.957,39	208	2.942,10	14	3.184,55
11.	Sl.Brodu	481	3.075,79	387	2.989,72	94	3.430,07
12.	Splitu - PS	746	2.584,47	699	2.589,16	47	2.514,61
13.	Šibeniku	376	2.772,03	357	2.791,22	19	2.411,46
14.	Varaždinu - PS	198	2.726,20	192	2.735,10	6	2.441,19
15.	Virovitici	2	2.739,55	1	1.826,20	1	3.652,90
16.	Vukovaru	172	2.817,59	155	2.810,90	17	2.878,52
17.	Zadru	188	2.985,07	178	3.026,66	10	2.244,78
18.	Zagrebu - PS **	2828	2.948,41	2510	2.935,68	318	3.048,90
<b>UKUPNO</b>		<b>6827</b>	<b>2.795,79</b>	<b>6186</b>	<b>2.781,70</b>	<b>641</b>	<b>2.931,69</b>

**Napomena:**

Podaci za Područni ured u Čakovcu, koji je djelomično u funkciji, uključeni su u podatke Područne službe u Varaždinu, a podaci za Područni ured u Zaboku, koji još nije u funkciji, uključeni su u podatke Područne službe u Zagrebu.

\* Prema Statutu Hrvatskog zavoda za mirovinsko osiguranje (NN br. 117/2012) status područne službe imaju: Osijek, Rijeka, Split, Varaždin i Zagreb. Ostale ustrojstvene jedinice Zavoda imaju status područnog ureda.

\*\* Primjena Statuta Hrvatskog zavoda za mirovinsko osiguranje (NN br. 28/2014) i Pravilnika o unutarnjem ustrojstvu Hrvatskog zavoda za mirovinsko osiguranje od 1. rujna 2014.

**Struktura korisnika mirovina prema vrstama mirovina - HVO**

**KORISNICI MIROVINA PREMA VRSTAMA MIROVINA I ŽUPANIJAMA KOJI SU PRAVO NA MIROVINU OSTVARILI  
PREMA ZAKONU O MIROVINSKOM OSIGURANJU - ZOMO**

Tablica 22.

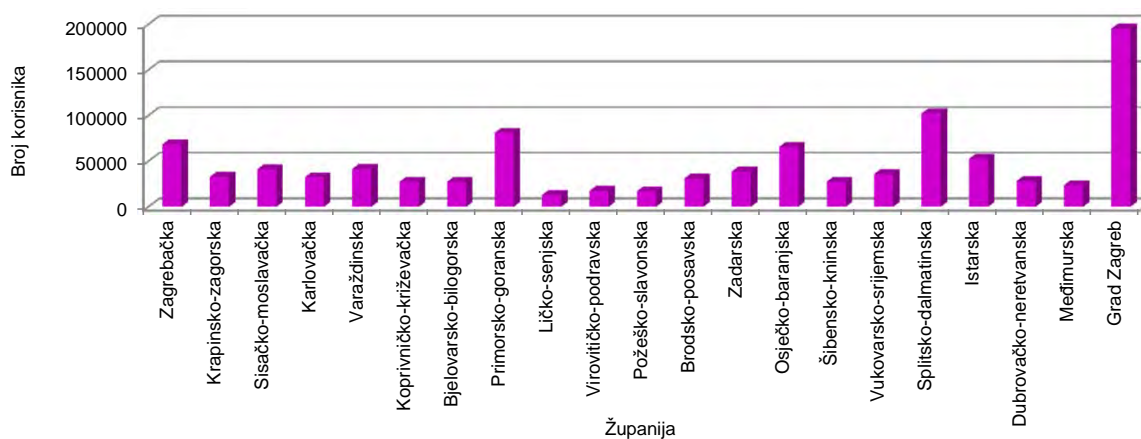
Stanje: 30. rujna 2016.

Red. broj	Županija	Vrste mirovina							
		UKUPNO		Starosna *		Invalidska *		Obiteljska	
		Broj korisnika	Prosječna mirovina	Broj korisnika	Prosječna mirovina	Broj korisnika	Prosječna mirovina	Broj korisnika	Prosječna mirovina
0	1	2	3	4	5	6	7	8	9
1.	Zagrebačka	68628	2.333,39	46877	2.516,99	9069	1.976,11	12682	1.910,23
2.	Krapinsko-zagorska	33025	2.083,11	18354	2.308,28	7122	1.838,24	7549	1.766,65
3.	Sisačko-moslavačka	41293	2.209,88	26375	2.388,27	4764	1.909,53	10154	1.887,42
4.	Karlovačka	32512	2.209,23	22993	2.346,43	2938	1.906,05	6581	1.865,22
5.	Varaždinska	41689	2.166,41	27073	2.364,88	7036	1.805,18	7580	1.792,85
6.	Koprivničko-križevačka	27671	1.986,61	18338	2.097,27	3853	1.886,59	5480	1.686,59
7.	Bjelovarsko-bilogorska	27532	2.010,51	18273	2.128,50	3344	1.861,69	5915	1.730,13
8.	Primorsko-goranska	81208	2.786,26	60419	2.940,10	6583	2.069,89	14206	2.463,93
9.	Ličko-senjska	13205	1.982,99	8751	2.091,41	1308	1.914,79	3146	1.709,75
10.	Virovitičko-podravsk	17537	1.958,97	10831	2.093,96	2312	1.833,60	4394	1.692,20
11.	Požeško-slavonska	17183	1.942,56	10706	2.093,86	2643	1.756,97	3834	1.648,00
12.	Brodsko-posavska	31245	2.026,64	19274	2.198,44	3986	1.760,83	7985	1.744,60
13.	Zadarska	38849	2.337,86	27798	2.461,66	3640	1.999,24	7411	2.039,74
14.	Osječko-baranjska	65839	2.214,25	42448	2.405,77	8631	1.812,67	14760	1.898,28
15.	Šibensko-tninska	27606	2.297,58	17961	2.480,56	3003	1.936,69	6642	1.965,95
16.	Vukovarsko-srijemska	36039	2.047,69	23114	2.193,97	4599	1.811,08	8326	1.772,29
17.	Splitsko-dalmatinska	102520	2.430,26	66447	2.673,89	16107	1.858,11	19966	2.081,04
18.	Istarska	52751	2.646,10	38683	2.815,36	4654	2.022,00	9414	2.259,15
19.	Dubrovačko-neretvanska	28311	2.505,91	20629	2.664,64	2481	1.909,01	5201	2.161,10
20.	Međimurska	23756	1.942,54	15819	2.092,06	3635	1.677,92	4302	1.616,35
21.	Grad Zagreb	195404	2.970,77	147909	3.164,57	20385	2.066,30	27110	2.593,53
<b>UKUPNO</b>		<b>1003803</b>	<b>2.427,09</b>	<b>689072</b>	<b>2.627,61</b>	<b>122093</b>	<b>1.910,85</b>	<b>192638</b>	<b>2.037,01</b>
	Isplata u republike bivše SFRJ	108385	1.025,73	69292	1.015,16	7632	963,15	31461	1.064,19
	Isplata u inozemstvo (osim bivše SFRJ)	27529	673,02	22362	649,29	1227	709,82	3940	796,23
<b>SVEUKUPNO</b>		<b>1139717</b>	<b>2.251,45</b>	<b>780726</b>	<b>2.427,83</b>	<b>130952</b>	<b>1.844,37</b>	<b>228039</b>	<b>1.881,36</b>

**Napomena:**U broj korisnika mirovina **nisu uključeni** korisnici mirovina DVO, ZOPHBDR i HVO.

Vidi obrazloženje na str. IV.

\* Primjena čl. 175. st. 7. i čl. 58. Zakona o mirovinskom osiguranju (NN 157/2013, 151/2014 i 33/2015).

**Korisnici mirovina prema županijama - ZOMO**

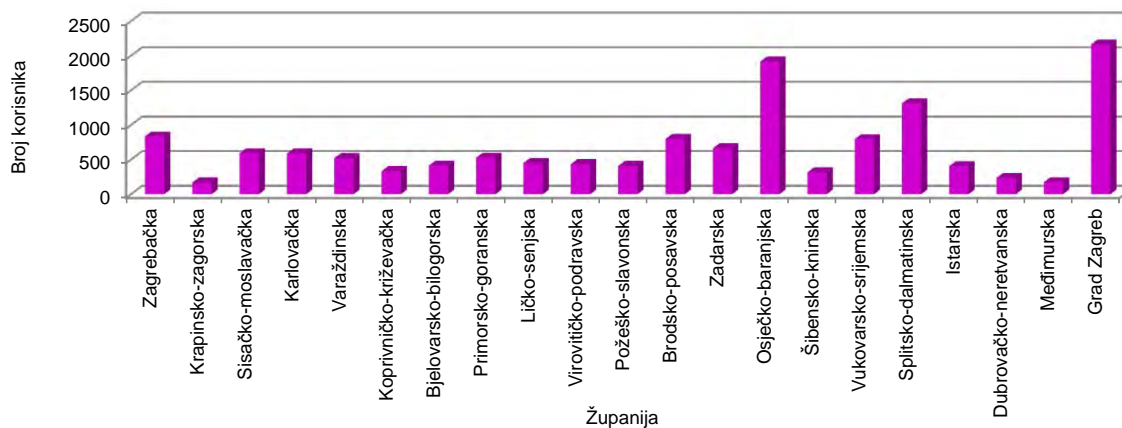
**KORISNICI MIROVINA PREMA VRSTAMA MIROVINA I ŽUPANIJAMA KOJI SU PRAVO NA MIROVINU OSTVARILI  
PREMA ZAKONU O PRAVIMA IZ MIROVINSKOG OSIGURANJA DJELATNIH VOJNIH OSOBA, POLICIJSKIH  
SLUŽBENIKA I OVLAŠTENIH SLUŽBENIH OSOBA - DVO**

Tablica 22 a.

Stanje: 30. rujna 2016.

Red. broj	Županija	Vrste mirovina							
		UKUPNO		Starosna		Invalidska		Obiteljska	
		Broj korisnika	Prosječna mirovina	Broj korisnika	Prosječna mirovina	Broj korisnika	Prosječna mirovina	Broj korisnika	Prosječna mirovina
0	1	2	3	4	5	6	7	8	9
1.	Zagrebačka	838	3.529,33	265	4.183,61	533	3.220,85	40	3.305,31
2.	Krapinsko-zagorska	173	3.555,70	32	4.669,88	130	3.282,05	11	3.548,53
3.	Sisačko-moslavačka	596	3.134,66	158	3.552,67	412	3.004,09	26	2.663,24
4.	Karlovačka	591	3.517,11	218	3.975,84	341	3.258,80	32	3.144,70
5.	Varaždinska	525	3.421,40	107	3.963,82	391	3.274,24	27	3.402,85
6.	Koprivničko-križevačka	336	3.329,73	86	3.871,87	231	3.097,21	19	3.702,80
7.	Bjelovarsko-bilogorska	418	3.265,79	110	3.706,01	289	3.085,36	19	3.461,67
8.	Primorsko-goranska	532	3.457,74	144	4.122,35	359	3.181,08	29	3.582,44
9.	Ličko-senjska	456	3.538,47	110	3.892,78	329	3.428,99	17	3.364,24
10.	Virovitičko-podravsk	439	3.113,62	94	3.283,34	320	3.069,62	25	3.038,62
11.	Požeško-slavonska	412	3.217,66	91	3.584,36	299	3.113,63	22	3.114,64
12.	Brodsko-posavska	802	3.158,47	208	3.337,26	552	3.094,98	42	3.107,41
13.	Zadarska	667	3.698,73	277	4.283,58	356	3.278,66	34	3.332,24
14.	Osječko-baranjska	1918	3.309,08	578	3.572,84	1245	3.182,27	95	3.366,19
15.	Šibensko-kninska	320	3.627,31	140	4.076,97	164	3.296,65	16	3.082,08
16.	Vukovarsko-srijemska	799	3.257,00	251	3.364,95	497	3.203,42	51	3.247,71
17.	Splitsko-dalmatinska	1316	3.780,68	576	4.390,18	617	3.255,79	123	3.559,44
18.	Istarska	409	3.753,05	182	4.431,76	208	3.161,01	19	3.732,97
19.	Dubrovačko-neretvanska	240	3.349,85	80	4.078,63	152	3.010,24	8	2.514,77
20.	Međimurska	176	3.206,57	41	3.676,37	126	3.041,46	9	3.377,90
21.	Grad Zagreb	2165	3.810,20	828	4.511,86	1193	3.340,60	144	3.666,12
<b>UKUPNO</b>		<b>14128</b>	<b>3.481,25</b>	<b>4576</b>	<b>4.024,67</b>	<b>8744</b>	<b>3.205,15</b>	<b>808</b>	<b>3.391,60</b>
Isplata u republike bivše SFRJ		27	3.545,23	3	5.033,00	7	3.206,90	17	3.421,99
Isplata u inozemstvo (osim bivše SFRJ)		2	3.430,95	2	3.430,95				
<b>SVEUKUPNO</b>		<b>14157</b>	<b>3.481,37</b>	<b>4581</b>	<b>4.025,07</b>	<b>8751</b>	<b>3.205,15</b>	<b>825</b>	<b>3.392,23</b>

Korisnici mirovina prema županijama - DVO



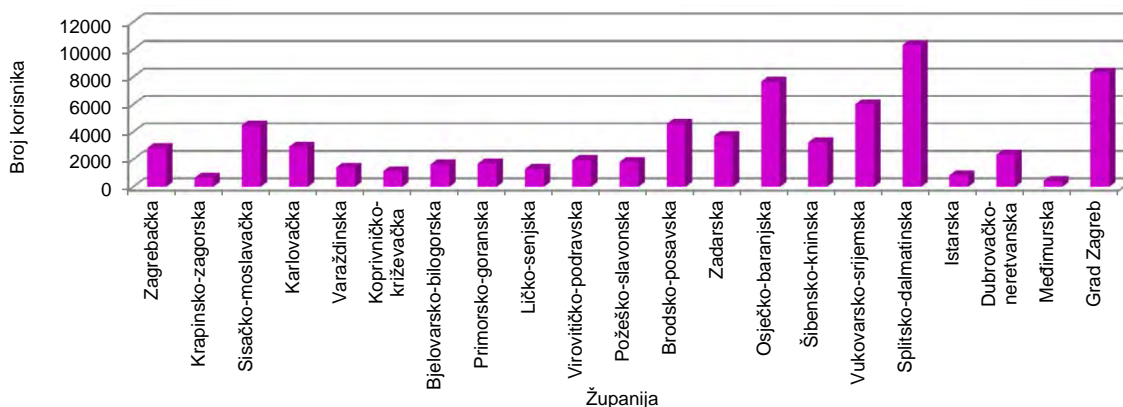
**KORISNICI MIROVINA PREMA VRSTAMA MIROVINA I ŽUPANIJAMA KOJI SU PRAVO NA MIROVINU OSTVARILI  
PREMA ZAKONU O PRAVIMA HRVATSKIH BRANITELJA IZ DOMOVINSKOG RATA  
I ČLANOVA NJIHOVIH OBITELJI - ZOPHBDR**

Tablica 22 b.

Stanje: 30. rujna 2016.

Red. broj	Županija	Vrste mirovina							
		UKUPNO		Najniža mirovina, čl. 31. st.3. ZOPHBDR-a/2005.		Invalidska		Obiteljska	
		Broj korisnika	Prosječna mirovina	Broj korisnika	Prosječna mirovina	Broj korisnika	Prosječna mirovina	Broj korisnika	Prosječna mirovina
0	1	2	3	4	5	6	7	8	9
1.	Zagrebačka	2839	5.368,70	16	2.468,41	2196	5.145,96	627	6.222,90
2.	Krapinsko-zagorska	664	5.027,14	2	2.477,84	578	4.940,25	84	5.685,75
3.	Sisačko-moslavačka	4473	4.762,00	98	2.465,75	3614	4.635,77	761	5.657,16
4.	Karlovačka	2918	4.943,53	73	2.472,15	2262	4.768,27	583	5.932,98
5.	Varaždinska	1415	5.466,55	5	2.461,30	1198	5.312,93	212	6.405,53
6.	Koprivničko-križevačka	1159	4.932,46	5	2.498,24	985	4.808,67	169	5.725,98
7.	Bjelovarsko-bilogorska	1644	5.012,30	19	2.496,19	1275	4.783,61	350	5.981,97
8.	Primorsko-goranska	1703	5.070,21	35	2.485,57	1319	4.808,16	349	6.319,82
9.	Ličko-senjska	1313	4.966,45	36	2.474,62	1021	4.791,52	256	6.014,46
10.	Virovitičko-podravsk	1961	4.636,77	21	2.451,60	1646	4.440,03	294	5.894,36
11.	Požeško-slavonska	1815	4.992,74	10	2.486,11	1484	4.713,40	321	6.362,23
12.	Brodsko-posavska	4584	5.079,74	69	2.478,72	3595	4.863,42	920	6.120,13
13.	Zadarska	3714	4.799,21	60	2.452,00	3126	4.673,39	528	5.810,87
14.	Osječko-baranjska	7669	4.852,08	51	2.481,27	6269	4.658,48	1349	5.841,40
15.	Šibensko-kninska	3247	4.738,13	29	2.462,10	2856	4.669,86	362	5.459,12
16.	Vukovarsko-srijemska	6023	5.323,75	86	2.479,01	4613	5.215,86	1324	5.884,42
17.	Splitsko-dalmatinska	10329	4.770,95	29	2.491,15	9063	4.640,44	1237	5.780,57
18.	Istarska	855	5.438,11	1	2.498,62	679	5.221,66	175	6.294,71
19.	Dubrovačko-neretvanska	2360	4.795,20	27	2.483,98	1953	4.558,01	380	6.178,51
20.	Međimurska	431	5.228,72	2	2.484,06	356	5.106,25	73	5.901,18
21.	Grad Zagreb	8339	5.522,38	36	2.495,32	6601	5.312,17	1702	6.401,68
<b>UKUPNO</b>		<b>69455</b>	<b>5.019,48</b>	<b>710</b>	<b>2.474,81</b>	<b>56689</b>	<b>4.842,48</b>	<b>12056</b>	<b>6.001,62</b>
	Isplata u republike bivše SFRJ	2516	6.630,00	1	2.447,41	474	6.190,19	2041	6.734,19
	Isplata u inozemstvo (osim bivše SFRJ)	30	5.657,75			10	5.314,61	20	5.829,32
<b>SVEUKUPNO</b>		<b>72001</b>	<b>5.076,02</b>	<b>711</b>	<b>2.474,77</b>	<b>57173</b>	<b>4.853,73</b>	<b>14117</b>	<b>6.107,29</b>

Korisnici mirovina prema županijama - ZOPHBDR





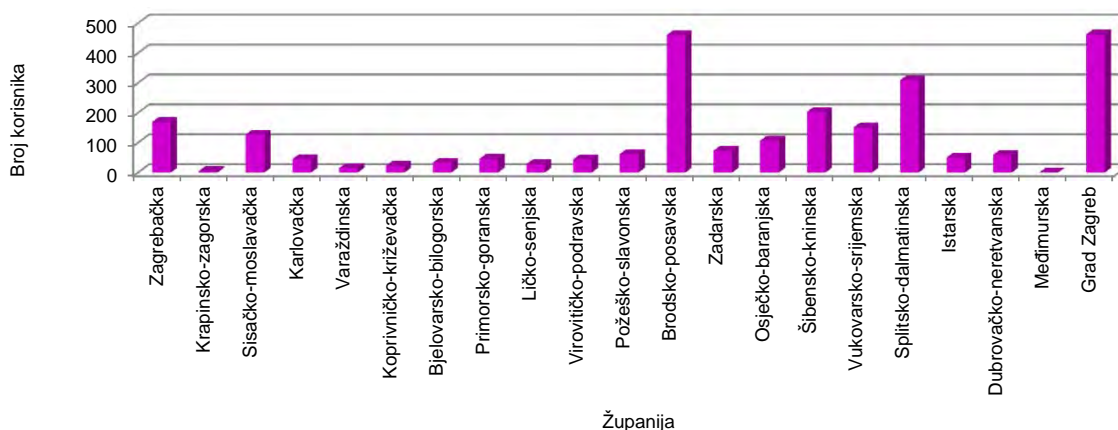
**KORISNICI MIROVINA PREMA VRSTAMA MIROVINA I ŽUPANIJAMA KOJI SU PRAVO NA MIROVINU OSTVARILI PREMA UGOVORU IZMEĐU REPUBLIKE HRVATSKE I BOSNE I HERCEGOVINE O SURADNJI NA PODRUČJU PRAVA STRADALNIKA RATA U BOSNI I HERCEGOVINI KOJI SU BILI PRIPADNICI HRVATSKOG VIJEĆA OBRANE I ČLANOVA NJIHOVIH OBITELJI - HVO**

Tablica 22 c.

Stanje: 30. rujna 2016.

Red. broj	Županija	Vrste mirovina					
		UKUPNO		Invalidska		Obiteljska	
		Broj korisnika	Prosječna mirovina	Broj korisnika	Prosječna mirovina	Broj korisnika	Prosječna mirovina
0	1	2	3	6	7	8	9
1.	Zagrebačka	169	2.983,45	153	2.968,78	16	3.123,71
2.	Krapinsko-zagorska	5	3.053,55	5	3.053,55		
3.	Sisačko-moslavačka	127	3.321,59	115	3.327,80	12	3.262,03
4.	Karlovačka	45	2.841,22	42	2.831,43	3	2.978,33
5.	Varaždinska	15	3.022,84	12	3.093,23	3	2.741,29
6.	Koprivničko-križevačka	23	3.079,34	18	3.035,67	5	3.236,57
7.	Bjelovarsko-bilogorska	33	2.983,04	32	2.964,42	1	3.578,72
8.	Primorsko-goranska	46	3.081,59	38	3.085,18	8	3.064,54
9.	Ličko-senjska	28	2.672,93	25	2.639,25	3	2.953,63
10.	Virovitičko-podravska	44	2.934,50	39	2.926,15	5	2.999,66
11.	Požeško-slavonska	62	3.075,31	56	3.084,34	6	2.991,06
12.	Brodsko-posavska	460	3.101,28	373	3.024,63	87	3.429,93
13.	Zadarska	73	3.284,04	68	3.258,03	5	3.637,80
14.	Osječko-baranjska	107	2.899,88	95	2.882,03	12	3.041,23
15.	Šibensko-kninska	203	3.137,70	192	3.138,36	11	3.126,18
16.	Vukovarsko-srijemska	151	2.874,63	138	2.835,75	13	3.287,32
17.	Splitsko-dalmatinska	309	3.146,12	294	3.136,14	15	3.341,67
18.	Istarska	50	2.852,14	45	2.836,38	5	2.994,02
19.	Dubrovačko-neretvanska	59	2.755,43	55	2.802,81	4	2.103,95
20.	Međimurska	1	3.883,63	1	3.883,63		
21.	Grad Zagreb	462	3.118,65	432	3.113,40	30	3.194,26
<b>UKUPNO</b>		<b>2472</b>	<b>3.070,32</b>	<b>2228</b>	<b>3.051,12</b>	<b>244</b>	<b>3.245,55</b>
	Isplata u republike bivše SFRJ	4346	2.640,84	3952	2.631,07	394	2.738,84
	Isplata u inozemstvo (osim bivše SFRJ)	9	2.214,88	6	1.956,26	3	2.732,12
<b>SVEUKUPNO</b>		<b>6827</b>	<b>2.795,79</b>	<b>6186</b>	<b>2.781,71</b>	<b>641</b>	<b>2.931,69</b>

Korisnici mirovina prema županijama - HVO



### III. AKTUALNA VRIJEDNOST MIROVINE I NAJNIŽE MIROVINE TE POSTOTAK USKLAĐIVANJA

Tablica 23.

Datum usklađivanja	Aktualna vrijednost mirovine (AVM)	Vrijednost najniže mirovine za 1 godinu mir. staža (VNM)	Postotak usklađivanja (%)	Postotak promjene (%)	
				Mjesečne bruto plaće	Troškova života / Indeksa potrošačkih cijena
0	1	2	3	4	5
1.1.1999.	<b>35,16</b>	34,08	-	-	-
1.7.1999.	<b>36,51</b>	35,39	3,85	4,50	3,20
1.1.2000.	<b>37,44</b>	36,29	2,55	4,40	0,70
1.7.2000.	<b>38,75</b>	37,56	3,50	3,50	3,50
1.1.2001.	<b>39,76</b>	38,54	2,60	2,90	2,30
1.7.2001.	<b>40,79</b>	39,54	2,60	2,10	3,10
1.1.2002.	<b>41,12</b>	39,86	0,80	1,30	0,30
1.7.2002.	<b>42,27</b>	40,98	2,80	3,60	2,00
1.1.2003.	<b>42,97</b>	41,66	1,65	3,50	-0,20
1.7.2003.	<b>43,79</b>	42,45	1,90	1,70	2,10
1.1.2004.	<b>44,51</b>	43,15	1,65	2,50	0,80
1.7.2004.	<b>46,29</b>	44,88	4,00	4,00	-
1.1.2005.	<b>47,35</b>	45,91	2,30	2,30	-
1.7.2005.	<b>48,39</b>	46,92	2,20	2,20	-
1.1.2006. *	<b>49,16</b>	47,67	1,60	2,30	0,90
1.7.2006.	<b>50,76</b>	49,22	3,25	3,70	2,80
1.1.2007.	<b>51,42</b>	49,86	1,30	2,60	0,00
1.7.2007.	<b>52,76</b>	51,16	2,60	3,30	1,90
1.1.2008.	<b>54,11</b>	52,46	2,55	3,10	2,00
1.7.2008.	<b>56,30</b>	54,58	4,05	3,90	4,20
1.1.2009.	<b>57,59</b>	55,84	2,30	2,90	1,70
1.7.2009.	<b>58,37</b>	56,59	1,35	1,00	1,70
1.1.2010.	<b>58,37</b>	56,59	-	-0,50	-0,20
1.7.2010.	<b>58,37</b>	56,59	-	-0,40	1,00
1.1.2011.	<b>58,37</b>	56,59	-	0,60	0,30
1.7.2011.	<b>58,37</b>	56,59	-	0,50	2,00
1.1.2012.	<b>58,87</b>	57,07	0,85	1,40	0,30
1.7.2012.	<b>59,58</b>	57,75	1,20	0,20	2,20
1.1.2013.	<b>60,32</b>	58,47	1,25	0,40	2,10
1.7.2013.	<b>60,92</b>	59,05	1,00	0,70	1,30
1.1.2014.	<b>60,92</b>	59,05	-	-0,20	-0,20
1.7.2014.	<b>60,92</b>	59,05	-	0,10	-0,10
1.1.2015.**	<b>60,92</b>	59,05	-	0,20	-0,20
1.7.2015.	<b>61,10</b>	59,23	0,30	0,80	-0,20
1.1.2016.***	<b>61,38</b>	59,50	0,46	1,30	-0,50
1.7.2016.****	<b>61,59</b>	59,71	0,35	1,70	-1,00

**Napomena:**

\* Od 1. siječnja 2006. za izračun stope usklađivanja mirovina više se ne koristi postotak promjene troškova života, već Indeksa potrošačkih cijena.

Zakonom o posebnom porezu na plaće, mirovine i druge primitke (NN, br. 94/2009) određena je obustava usklađivanja mirovina u razdoblju od 1. siječnja 2010. do 31. prosinca 2010.

Zakonom o odgodi usklađivanja mirovina u razdoblju od 1. siječnja do 31. prosinca 2011. (NN, br. 139/2010), određena je odgoda usklađivanja mirovina u razdoblju od 1. siječnja do 31. prosinca 2011. godine.

Člankom 88. stavkom 7. Zakona o mirovinskom osiguranju (NN, br. 157/2013) propisano je, da se aktualna vrijednost mirovine ne usklađuje, ako je stopa usklađivanja jednaka ili manja od nule.

\*\* Člankom 88. stavcima 5. i 6. Zakona o mirovinskom osiguranju (NN, br. 157/2013) propisan je način usklađivanja mirovina od 1. siječnja 2015.

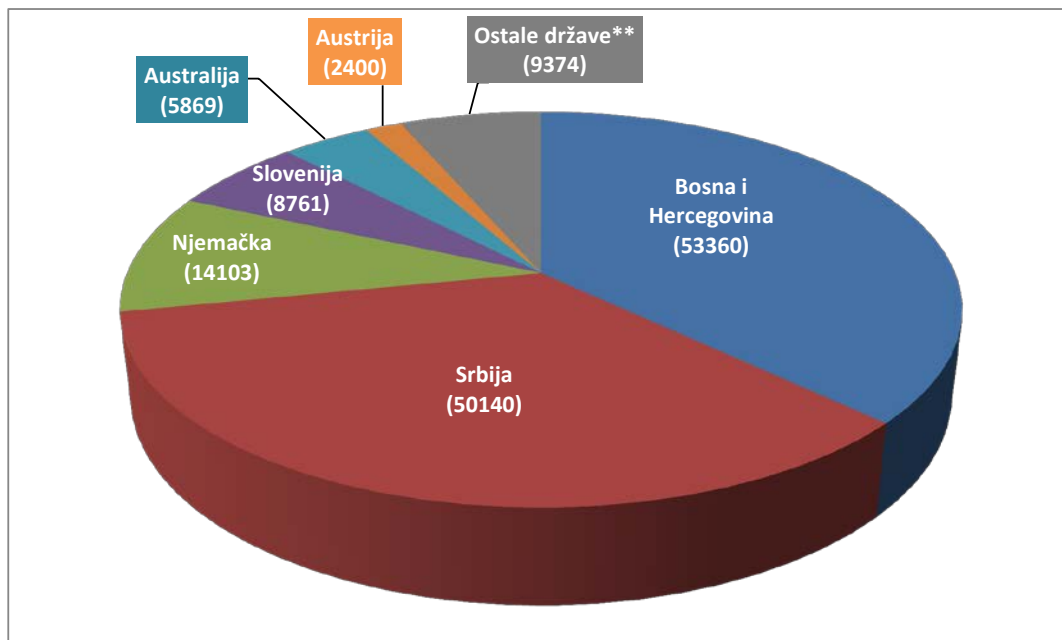
\*\*\* Usklađivanje mirovina u skladu s člankom 88. stavkom 5. točkom 1. Zakona o mirovinskom osiguranju (NN, br. 157/2013., 151/2014., 33/2015. i 93/2015.).

**BRJ KORISNIKA KOJIMA SE MIROVINA ISPLAĆIVALA U INOZEMSTVO  
U 2015. PREMA DRŽAVAMA I VRSTAMA MIROVINA**

Tablica 24.

Redni broj	Države	Vrste mirovina			
		Starosna	Invalidska	Obiteljska	UKUPNO
		Broj korisnika	Broj korisnika	Broj korisnika	Broj korisnika
0	1	2	3	4	5
1.	Australija	5051	168	650	5869
2.	Austrija	1493	512	395	2400
3.	Belgija	53	3	13	69
4.	Bosna i Hercegovina	23668	9720	19972	53360
5.	Bugarska	7	1	8	16
6.	Crna Gora	1250	97	370	1717
7.	Češka	128	12	71	211
8.	Danska	12	3	1	16
9.	Francuska	518	0	97	615
10.	Italija	878	28	226	1132
11.	Kanada	1358	31	137	1526
12.	Luxemburg	9	7	4	20
13.	Mađarska	66	8	30	104
14.	Makedonija	1116	68	509	1693
15.	Nizozemska	442	13	58	513
16.	Novi Zeland	15	0	2	17
17.	Njemačka	11179	747	2177	14103
18.	Poljska	17	5	9	31
19.	Quebec	70	4	10	84
20.	SAD	337	14	132	483
21.	Slovačka	39	5	20	64
22.	Slovenija	7063	545	1153	8761
23.	Srbija	35111	3355	11674	50140
24.	Španjolska	21	0	1	22
25.	Švedska	455	25	33	513
26.	Švicarska	320	55	25	400
27.	Velika Britanija	59	1	10	70
28.	Isplata u druge države *	31	11	16	58
<b>UKUPNO</b>		<b>90766</b>	<b>15438</b>	<b>37803</b>	<b>144007</b>

\* **Uključeni podaci iz država:** Argentina, Brazil, Čile, Kolumbija, Filipini, Finska, Grčka, Irska, Izrael, Norveška, Peru, Rumunjska, Ruska Federacija, Južnoafrička Republika, Tajland, Ukrajina



\*\***Ostale države:** Argentina, Belgija, Brazil, Bugarska, Crna Gora, Češka, Čile, Danska, Filipini, Finska, Francuska, Grčka, Irska, Italija, Izrael, Južnoafrička Republika, Kanada, Kolumbija, Luksemburg, Mađarska, Makedonija, Nizozemska, Norveška, Novi Zeland, Peru, Poljska, Québec, Rumunjska, Ruska Federacija, SAD, Slovačka, Španjolska, Švedska, Švicarska, Tajland, Ukrajina, Velika Britanija

## IV. DOPLATAK ZA DJECU

## KORISNICI DOPLATKA ZA DJECU I BROJ DJECE PREMA GODINAMA

Tablica 25. Stanje: 31. prosinca

Godina	Broj korisnika	Lančani indeks	Broj djece	Lančani indeks
0	1	2	3	4
2001.	332705	136,0	628654	134,8
2002.	271949	81,7	513369	81,7
2003.	259911	95,6	490884	95,6
2004.	247219	95,1	466545	95,0
2005.	236986	95,9	445954	95,6
2006.	221288	93,4	416177	93,3
2007.	242980	109,8	455761	109,5
2008.	230188	94,7	431960	94,8
2009.	213994	93,0	403233	93,3
2010.	213136	99,6	399477	99,1
2011.	216013	101,3	403064	100,9
2012.	212796	98,5	395771	98,2
2013.	209862	98,6	388844	98,2
2014.*	201655	96,1	374900	96,4
2015.*	192671	95,5	357551	95,4

## BROJ KORISNIKA I DJECE TE PROSJEČNE SVOTE DOPLATKA ZA DJECU

Tablica 25 a.

	Prosjek				
	2012.	2013.	2014.*	2015.*	I-IX.2016.*
0	1	2	3	4	5
Broj korisnika	206110	204941	191658	188236	175845
Broj djece	386516	383199	359079	352785	331963
Prosječna svota doplatka za djecu (nisu uključena sredstva isplate za prethodne mjesece) - u kn	352,03	353,46	355,89	358,96	363,30
Prosječna svota doplatka za djecu (uključena su sredstva isplate za prethodne mjesece) - u kn	368,41	367,40	379,84	374,59	375,27

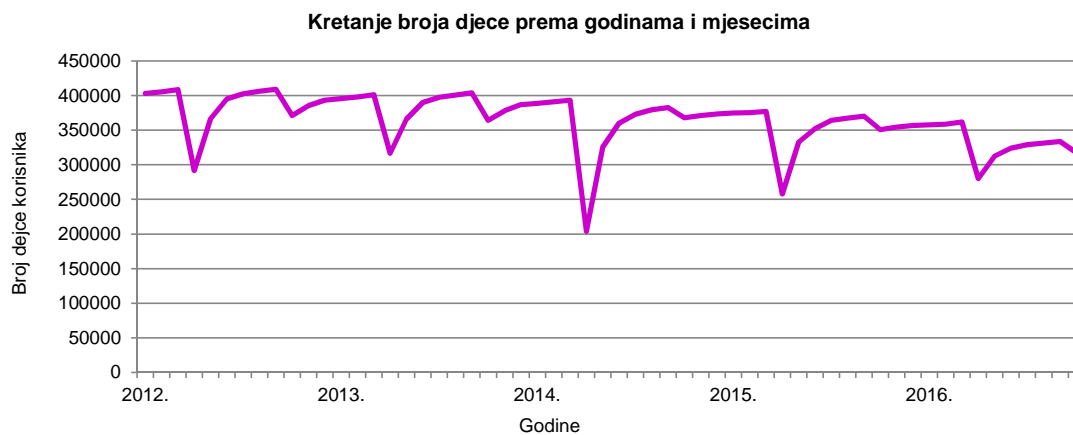
\* Uključen je i doplatka za djecu u prvom stupnju primjenom uredbi Europske unije.

**KRETANJE BROJA KORISNIKA DOPLATKA ZA DJECU  
I BROJA DJECE PREMA GODINAMA I MJESECIMA**

Tablica 26.

Red. broj	U mjesecu	2012.		2013.		2014.*		2015.		2016.		Indeks broja djece <u>2016.</u> / <u>2015.</u>
		Broj korisnika	Broj djece	Broj korisnika	Broj djece	Broj korisnika	Broj djece	Broj korisnika	Broj djece	Broj korisnika	Broj djece	
0	1	2	3	4	5	6	7	8	9	10	11	12
1.	siječnju	216013	403064	212796	395771	209862	388844	201655	374900	192671	357551	95,37
2.	veljači	217036	405277	213878	398050	210857	391029	201829	375459	193268	358804	95,56
3.	ožujku	218514	408739	215340	401335	211755	393194	202451	376964	194691	361742	95,96
4.	travnju	153600	291527	167063	316676	107561	203566	136114	257957	146296	279808	108,47
5.	svibnju	192642	366472	192825	365788	170920	325391	174775	332538	163743	312397	93,94
6.	lipnju	208495	394975	206319	390017	189951	360097	185667	351969	170133	323879	92,02
7.	srpnju *	212685	402588	210532	397328	197038	372737	192547	364027	172814	328887	90,35
8.	kolovožu	214753	406231	212475	400737	200613	379179	194385	367429	173946	331146	90,13
9.	rujnu	216405	409189	214145	403792	202460	382614	195947	370306	175043	333451	90,05
10.	listopadu	203185	371288	199948	364065	198334	368051	189845	350753	169847	317631	90,56
11.	studenom	208293	385413	205129	378174	199788	371111	191329	354534			
12.	prosincu	211703	393423	208836	386653	200929	373450	192282	356587			

\* Uključen je i doplatka za djecu u prvom stupnju primjenom uredbi Europske unije.



**KORISNICI DOPLATKA ZA DJECU, BROJ DJECE I PROSJEČNE MJESEČNE SVOTE DOPLATKA ZA DJECU PREMA PODRUČNIM SLUŽBAMA I PODRUČNIM UREDIMA**

Tablica 27.

Stanje: 30. rujna 2016.

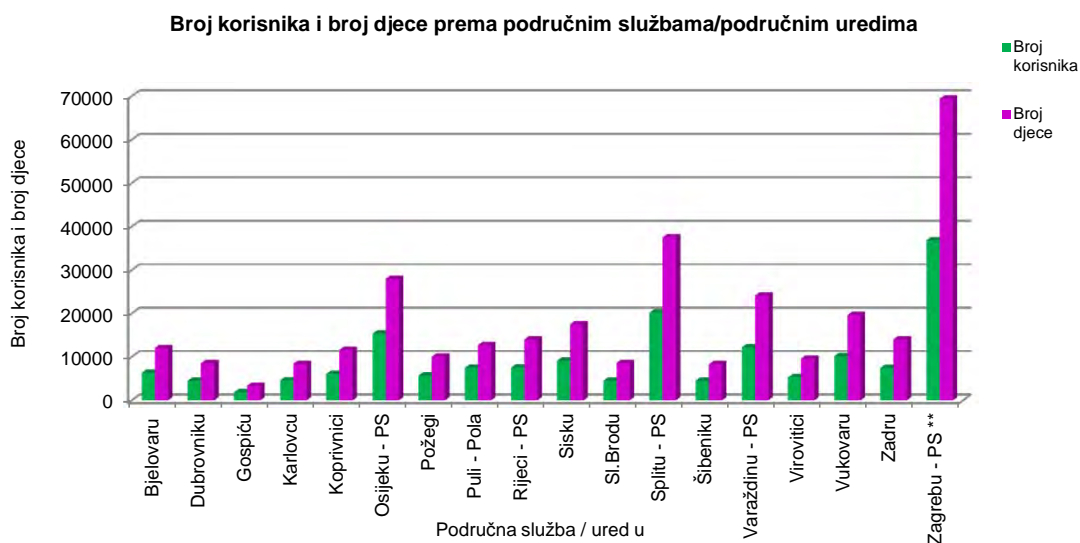
Red. broj	Područna služba / područni ured u *	Broj korisnika	Broj djece	Prosječna mjesečna svota doplatka
0	1	2	3	4
1.	Bjelovaru	6299	12030	361,12
2.	Dubrovniku	4525	8531	375,34
3.	Gospiću	1849	3390	354,95
4.	Karlovcu	4629	8427	355,07
5.	Koprivnici	6075	11643	363,73
6.	Osijeku - PS	15346	27963	349,37
7.	Požegi	5729	10085	352,10
8.	Puli - Pola	7488	12708	361,12
9.	Rijeci - PS	7499	13982	364,47
10.	Sisku	9166	17529	359,90
11.	Sl.Brodu	4504	8640	359,09
12.	Splitu - PS	20190	37525	362,19
13.	Šibeniku	4569	8303	364,62
14.	Varaždinu - PS	12210	24108	370,80
15.	Virovitici	5278	9643	352,46
16.	Vukovaru	10168	19630	360,58
17.	Zadru	7470	14065	357,67
18.	Zagrebu - PS **	36853	69429	377,42
<b>UKUPNO</b>		<b>169847</b>	<b>317631</b>	<b>364,14</b>

**Napomena:**

Podaci za Područni ured u Čakovcu, koji je djelomično u funkciji, uključeni su u podatke Područne službe u Varaždinu, a podaci za Područni ured u Zaboku, koji još nije u funkciji, uključeni su u podatke Područne službe u Zagrebu.

\* Prema Statutu Hrvatskog zavoda za mirovinsko osiguranje (NN br. 117/2012) status područne službe imaju: Osijek, Rijeka, Split, Varaždin i Zagreb. Ostale ustrojstvene jedinice Zavoda imaju status područnog ureda.

\*\* Uključen je i doplatka za djecu u prvom stupnju primjenom uredbi Europske unije.



**KORISNICI DOPLATKA ZA DJECU, BROJ DJECE I PROSJEČNE MJESEČNE SVOTE  
DOPLATKA ZA DJECU PREMA ŽUPANIJAMA**

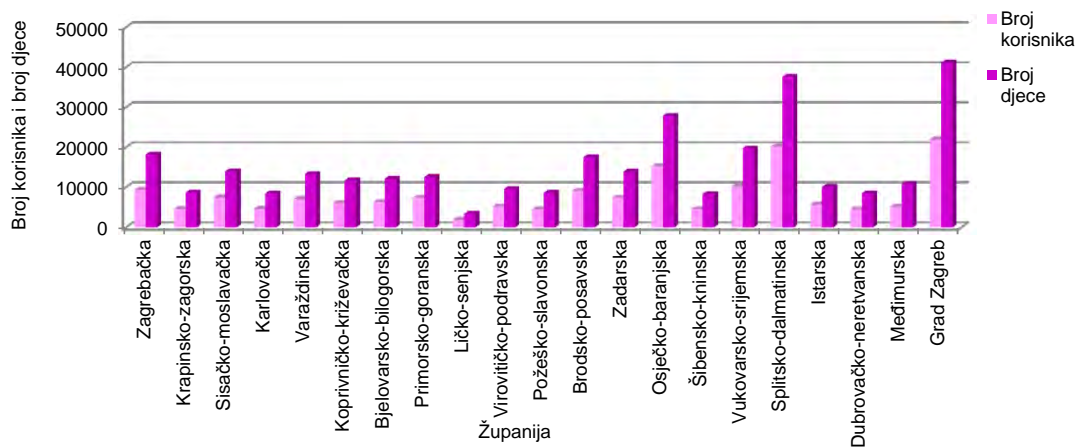
Tablica 28.

Stanje: 30. rujna 2016.

Red. broj	Županija	Broj korisnika	Broj djece	Prosječna mjesečna svota doplatka
0	1	2	3	4
1.	Zagrebačka	9436	18240	366,27
2.	Krapinsko-zagorska	4632	8701	355,10
3.	Sisačko-moslavačka	7527	14024	364,43
4.	Karlovačka	4643	8450	354,77
5.	Varaždinska	7094	13386	357,84
6.	Koprivničko-križevačka	6132	11751	363,60
7.	Bjelovarsko-bilogorska	6342	12116	361,19
8.	Primorsko-goranska	7419	12600	362,01
9.	Ličko-senjska	1864	3418	356,15
10.	Virovitičko-podravsk	5246	9591	352,44
11.	Požeško-slavonska	4518	8663	358,88
12.	Brodsko-posavska	9185	17577	359,96
13.	Zadarska	7382	13891	357,83
14.	Osječko-baranjska	15313	27895	349,53
15.	Šibensko-kninska	4591	8351	364,97
16.	Vukovarsko-srijemska	10225	19737	360,44
17.	Splitsko-dalmatinska	20224	37601	362,20
18.	Istarska	5754	10133	352,00
19.	Dubrovačko-neretvanska	4519	8519	375,31
20.	Međimurska	5163	10813	386,71
21.	Grad Zagreb	22031	41145	384,73
<b>UKUPNO</b>		<b>169240</b>	<b>316602</b>	<b>363,83</b>
22.	Doplatka za djecu primjenom uredbi EU *	607	1029	460,22
<b>SVEUKUPNO</b>		<b>169847</b>	<b>317631</b>	<b>364,14</b>

\* Doplatka za djecu u prvom stupnju primjenom uredbi Europske unije.

**Broj korisnika i broj djece prema županijama**

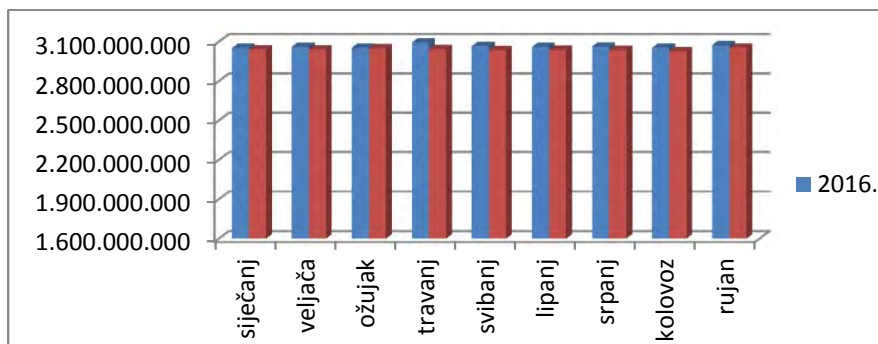


**V. FINANCIJSKI PODACI**  
**RASHODI HRVATSKOG ZAVODA ZA MIROVINSKO OSIGURANJE**  
**RASHODI ZA MIROVINE I MIROVINSKA PRIMANJA**

Tablica 29.

u kn

	2016.	2015.	Indeks
0	1	2	3(1/2)
siječanj	3.051.517.290	3.039.550.405	100,4
veljača	3.062.239.368	3.041.842.187	100,7
ožujak	3.054.178.987	3.050.050.110	100,1
travanj	3.093.537.063	3.043.292.785	101,7
svibanj	3.066.883.604	3.036.431.702	101,0
lipanj	3.060.344.530	3.037.484.650	100,8
srpanj	3.063.112.144	3.036.790.417	100,9
kolovoz	3.054.185.299	3.028.700.729	100,8
rujan	3.074.947.561	3.052.514.410	100,7
<b>Ukupno</b>	<b>27.580.945.846</b>	<b>27.366.657.395</b>	<b>100,8</b>

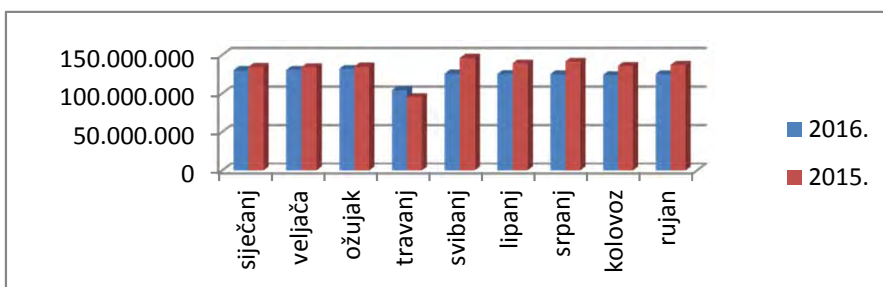


**RASHODI ZA DOPLATAK ZA DJECU**

Tablica 29 a.

u kn

	2016.	2015.	Indeks
0	1	2	3(1/2)
siječanj	130.239.102	134.576.314	96,8
veljača	130.509.582	134.075.662	97,3
ožujak	131.809.834	134.765.253	97,8
travanj	104.176.629	95.497.319	109,1
svibanj	125.813.533	146.199.266	86,1
lipanj	125.345.734	139.032.136	90,2
srpanj	124.890.367	141.328.453	88,4
kolovoz	123.850.416	135.758.251	91,2
rujan	125.154.779	137.005.691	91,4
<b>Ukupno</b>	<b>1.121.789.976</b>	<b>1.198.238.345</b>	<b>93,6</b>





**Rječnik kratica koje se koriste u  
"Statističkim informacijama Hrvatskog zavoda za mirovinsko osiguranje"**

- ZOMO** – Zakon o mirovinskom osiguranju ('Narodne novine', broj 157/2013, 151/2014, 33/2015 i 93/2015)
- ZOMIO** – Zakon o mirovinskom i invalidskom osiguranju (primjenjivao se do 31. prosinca 1998., 'Narodne novine', broj 26/1983, 5/1986, 42/1987, 34/1989, 57/1989, 40/1991, 26/1993, 96/1993 i 44/1994)
- ZOMIOVO** – Zakon o mirovinskom i invalidskom osiguranju vojnih osiguranika (primjenjivao se do 1. siječnja 1999., 'Narodne novine', broj 53/1991, 73/1991, 18/1992, 71/1992, 26/1993 i 96/1993)
- ZAKON O PRAVIMA DVO, PS i OSO** – Zakon o pravima iz mirovinskog osiguranja djelatnih vojnih osoba, policijskih službenika i ovlaštenih službenih osoba ('Narodne novine', broj 128/1999, 129/2000, 16/2001, 22/2002, 41/2008 i 118/2012)
- ZOPHBDR** – Zakon o pravima hrvatskih branitelja iz Domovinskog rata i članova njihovih obitelji ('Narodne novine', broj 174/2004, 92/2005, 107/2007, 65/2009, 137/2009, 146/2010, 55/2011, 140/2012, 19/2013, 33/2013, 148/2013 i 92/2014)
- ZODM** – Zakon o dodatku na mirovine ostvarene prema Zakonu o mirovinskom osiguranju ('Narodne novine', broj 79/2007 i 114/2011)
- HVO** – Zakon o potvrđivanju Ugovora između Republike Hrvatske i Bosne i Hercegovine o suradnji na području prava stradalnika rata u Bosni i Hercegovini koji su bili pripadnici Hrvatskog vijeća obrane i članova njihovih obitelji ('Narodne novine'-Međunarodni ugovori broj 2/2006)
- AVM** – Aktualna vrijednost mirovine - utvrđena vrijednost mirovine za jedan osobni bod, radi određivanja mirovine i usklađivanja mirovine i ostalih prava iz mirovinskog osiguranja, od 1. srpnja 2016. iznosi 61,59 kn.
- NM** – Najniža mirovina za jednu godinu mirovinskog staža. Od 1. srpnja 2016. najniža mirovina iznosi 59,71 kn za jednu godinu mirovinskog staža.
- NKD 2007.** – Odluka o Nacionalnoj klasifikaciji djelatnosti 2007. – NKD 2007. ('Narodne novine', broj 58/2007 i 72/2007)
- ZDD** – Zakon o doplatku za djecu ('Narodne novine', broj 94/2001, 138/2006, 107/2007, 37/2008, 61/2011, 112/2012 i 82/2015)

## Osnovni pojmovi iz mirovinskog osiguranja prema abecedi

### Aktualna vrijednost mirovine

Aktualna vrijednost mirovine (AVM) je utvrđena svota mirovine za jedan osobni bod.

AVM koja se primjenjuje od 1. siječnja 2014. godine i 1. srpnja svake kalendarske godine određuje se tako da se AVM uskladi po stopi koja se dobije kao polovica zbroja stope promjene prosječnog indeksa potrošačkih cijena u prethodnom polugodištu i stope promjene prosječne bruto plaće svih zaposlenih u Republici Hrvatskoj u prethodnom polugodištu u odnosu na polugodište koje mu prethodi, tzv. „fiksna formula 50% : 50%“.

Konačna stopa usklađivanja AVM koja se primjenjuje od 1. siječnja svake kalendarske godine, počevši od 1. siječnja 2015., određuje se u visini razlike između stope godišnjeg rasta mirovine (rotirajuća formula 70:30, 50:50 ili 30:70, ovisno što je povoljnije) i stope usklađivanja mirovina utvrđene šest mjeseci prije toga dana, tj. od 1. srpnja kalendarske godine (fiksna formula 50% : 50%).

Stopa godišnjeg rasta mirovina utvrđuje se prema promjenjivom omjeru stope indeksa potrošačkih cijena i bruto plaće svih zaposlenih u Republici Hrvatskoj u prethodnoj godini u odnosu na godinu koja joj prethodi (70:30, 50:50 ili 30:70, ovisno što je povoljnije) i to tako da se zbroji stopa promjene prosječnog indeksa potrošačkih cijena u prethodnoj kalendarskoj godini i stopa promjene prosječne bruto plaće svih zaposlenih u Republici Hrvatskoj u prethodnoj kalendarskoj godini u odnosu na godinu koja joj prethodi i to:

Ako je udio stope promjene prosječnog indeksa potrošačkih cijena u zbroju stopa manji od 45%, stopa usklađivanja AVM određuje se tako da se zbroji 30% stope promjene prosječnog indeksa potrošačkih cijena i 70% stope promjene prosječne plaće. Ako je udio stope promjene prosječnog indeksa potrošačkih cijena u zbroju navedenih stopa u rasponu od 45% do 55%, stopa usklađivanja AVM određuje se tako da se zbroji 50% stope promjene prosječnog indeksa potrošačkih cijena i 50% stope promjene prosječne plaće. Ako je udio stope promjene potrošačkih cijena u zbroju stopa veći od 55%, stopa usklađivanja AVM određuje se tako da se zbroji 70% stope promjene prosječnog indeksa potrošačkih cijena i 30% stope promjene prosječne plaće.

U slučaju kada je stopa usklađivanja jednaka ili manja od nule, mirovine se neće usklađivati. To znači da se u uvjetima kada padaju potrošačke cijene i/ili plaće u promatranom polugodištu mirovine neće usklađivati u odnosu na prethodno polugodište.

AVM utvrđuje Upravno vijeće Zavoda na temelju podataka Državnog zavoda za statistiku, najkasnije dva mjeseca nakon isteka svakog polugodišta.

### Hrvatska vojska - DVO

Pripadnici Hrvatske vojske su - djelatne vojne osobe koje pravo na mirovinu ostvaruju prema Zakonu o pravima iz mirovinskog osiguranja djelatnih vojnih osoba, policijskih službenika i ovlaštenih službenih osoba (Narodne novine, br. 128/99., 129/2000., 16/2001., 22/2002., 41/2008. i 118/2012.), pod povoljnijim uvjetima. Prema tom zakonu pravo na mirovinu ostvaruju i policijski službenici, službene osobe s posebnim dužnostima i ovlastima u sigurnosno –obavještajnom sustavu i ovlaštene službene osobe pravosuđa.

Specifičnost toga zakona je da starosnu i prijevremenu starosnu mirovinu muškarci i žene ostvaruju prema istim uvjetima.

### Hrvatski branitelji

Hrvatski branitelj iz Domovinskog rata je osoba koja je kao dragovoljac i pripadnik Oružanih snaga Republike Hrvatske (ZNG, Hrvatske vojske, Ministarstva obrane, Policije, Ministarstva unutarnjih poslova, Hrvatskih obrambenih snaga (HOS-a) te pripadnik naoružanih odreda Narodne zaštite koji je u njima proveo najmanje 5 mjeseci do 24. prosinca 1991. godine), organizirano sudjelovala u obrani neovisnosti, teritorijalne cjelovitosti, odnosno suvereniteta Republike Hrvatske u bilo kojem razdoblju Domovinskog rata.

Prava iz mirovinskog osiguranja i to pravo na starosnu mirovinu i prijevremenu starosnu mirovinu, invalidsku mirovinu zbog opće nesposobnosti za rad i invalidsku mirovinu profesionalne nesposobnosti za rad (ako je invalidnost vezana uz sudjelovanje u Domovinskom ratu), obiteljsku mirovinu i najnižu mirovinu ostvaruju prema Zakonu o pravima hrvatskih branitelja iz Domovinskog rata i članova njihovih obitelji (Narodne novine, br. 174/2004., 92/2005., 107/2007., 65/2009., 137/2009., 146/2010., 55/2011., 140/2012., 19/2013., 33/2013., 148/2013. i 92/2014.).

Odlukom o visini najniže mirovine hrvatskom braniteljom iz Domovinskog rata za godinu 2016. (Narodne novine, br. 38/2015.) u skladu sa čl. 31. stavkom 4. Zakona o pravima hrvatskih branitelja iz Domovinskog rata i članova njihovih obitelji, na temelju službenih podataka Državnog zavoda za statistiku o visini prosječne mjesečne neto plaće u 2015. godini, određena je visina najniže mirovine u iznosu od 2569,95 kn.

### Hrvatsko vijeće obrane

Državljanima Republike Hrvatske koji su kao pripadnici Hrvatskog vijeća obrane stradali na teritoriju Bosne i Hercegovine te stekli status ratnoga vojnog invalida, po osnovi ranjavanja ili zatočeništva u razdoblju od 18. rujna 1991. do 23. prosinca 1996., ili članovi njihove uže obitelji, ostvarili su pravo na invalidsku ili obiteljsku mirovinu prema posebnom Ugovoru između

Republike Hrvatske i Bosne i Hercegovine (Zakon o potvrđivanju Ugovora između Republike Hrvatske i Bosne i Hercegovine o suradnji na području prava stradalnika rata u Bosni i Hercegovini koji su bili pripadnici Hrvatskog vijeća obrane i članova njihovih obitelji - „Narodne novine“, Međunarodni ugovori broj 2/2006).

Ugovor je stupio na snagu 1. srpnja 2006. od kada se i primjenjuje, a pripadnici Hrvatskog vijeća obrane mogli su podnijeti zahtjev radi ostvarivanja prava na invalidsku mirovinu u roku od 30 dana od dana stupanja na snagu Ugovora, dok rok za podnošenje zahtjeva za obiteljsku mirovinu nije određen, te je zahtjev moguće uvijek podnijeti.

### **Invalidska mirovina**

Za ostvarivanje prava na invalidsku mirovinu moraju biti ispunjeni sljedeći uvjeti:

- postojanje djelomičnog ili potpunog gubitka radne sposobnosti
- uvjet staža.

Djelomični ili potpuni gubitak radne sposobnosti može nastati zbog bolesti, ozljede izvan rada, ozljede na radu ili profesionalne bolesti. Djelomični gubitak radne sposobnosti postoji kada kod osiguranika postoji smanjenje radne sposobnosti, tj. kada se kod osiguranika zbog trajnih promjena u zdravstvenom stanju koje se ne mogu otkloniti liječenjem, radna sposobnost se smanji za više od polovice u odnosu na zdravog osiguranika iste ili slične razine obrazovanja, a taj se osiguranik ne može profesionalnom rehabilitacijom osposobiti za rad s punim radnim vremenom na drugim poslovima, ali može raditi 70% radnog vremena na prilagođenim poslovima iste ili slične razine obrazovanja koji odgovaraju njegovim dosadašnjim poslovima. Potpuni gubitak radne sposobnosti je definiran kao trajni gubitak sposobnosti za svaki rad, bez preostale radne sposobnosti.

Uvjet staža - Ako je djelomični ili potpuni gubitak radne sposobnosti nastao zbog ozljede na radu ili profesionalne bolesti, pravo na invalidsku mirovinu osiguranik stječe bez obzira na dužinu mirovinskog staža. Ako je djelomični ili potpuni gubitak radne sposobnosti nastao zbog bolesti ili ozljede izvan rada prije navršenih 65 godina života, pravo na invalidsku mirovinu osiguranik stječe ako mu navršeni mirovinski staž pokriva najmanje jednu trećinu radnog vijeka. Iznimno, za osiguranike kod kojih potpuni ili djelomični gubitak radne sposobnosti nastane prije navršene 30 odnosno 35 godine života blaži je uvjet mirovinskog staža (jedna odnosno dvije godine staža osiguranja).

Privremena invalidska mirovina - Privremenu invalidsku mirovinu stječe invalid rada koji se profesionalnom rehabilitacijom osposobio za rad, ali je nakon završene rehabilitacije dugotrajno nezaposlen ili mu nije osiguran odgovarajući posao za koji se rehabilitacijom osposobio pod

uvjetima da je u neprekidnom trajanju od najmanje pet godina nakon završetka rehabilitacije bio nezaposlen i da je nezaposlenost trajala do navršene 58. godine života. Razdoblje povremenog rada u ukupnom trajanju od šest mjeseci ne smatra se prekidom nezaposlenosti u vezi s ostvarivanjem prava na privremenu invalidsku mirovinu.

Osiguranik i korisnik invalidske mirovine podliježe kontrolnom pregledu u roku od 3 godine od dana utvrđene smanjene radne sposobnosti, djelomičnog ili potpunog gubitka radne sposobnosti. U slučaju da se korisnik ne odazove na kontrolni pregled, a za to nema opravdan razlog, obustavlja se isplata primanja, s time da se ponovno uspostavlja prvog dana idućeg mjeseca nakon mjeseca u kojem je obavljen kontrolni pregled a najviše za dvanaest mjeseci unatrag.

### **Korisnici doplatka za djecu**

Korisnik doplatka za djecu je osoba koja koristi to davanje prema Zakonu o doplatku za djecu (Narodne novine, br. 94/01., 138/06., 107/07., 37/08., 61/11., 112/12 i 82/2015). Korisnik može biti roditelj, skrbnik, očuh, maćeha, baka, djed i osoba kojoj je dijete povjereno na čuvanje i odgoj, kao i punoljetno dijete bez oba roditelja koje je na redovitom školovanju. Doplatka za djecu (novčano primanje radi potpore uzdržavanja i odgoja djece) koristi se za djecu na redovitom školovanju do kraja školske godine u kojoj su navršila 19 godina života, za djecu s oštećenjem zdravlja do 21. godine života, odnosno do 27. godine za djecu s teže oštećenim zdravljem.

Korisnik doplatka za djecu može biti hrvatski državljanin s neprekinutim prebivalištem najmanje 3 godine prije podnošenja zahtjeva ili strani državljanin koji ima neprekinuti odobreni stalni boravak na teritoriju RH najmanje 3 godine prije podnošenja zahtjeva. strani državljanin, te ako ispunjava uvjete dohodovnog cenzusa.

Prema Zakonu o pravima hrvatskih branitelja iz Domovinskog rata i članova njihovih obitelji djeci smrtno stradaloga hrvatskog branitelja iz Domovinskog rata i djeci zatočenih ili nestalih hrvatskih branitelja pripada doplatka za djecu u najvišem predviđenom iznosu, i iznosi 374,18 kn (članak 34.).

### **Korisnici mirovina**

Korisnici mirovine su osiguranici kojima je priznato pravo na mirovinu.

### **Korisnici kojima su mirovine priznate i / ili određene prema posebnim propisima**

Korisnici koji su pravo na mirovinu ostvarili pod povoljnijim uvjetima su sljedeće osobe:

- sudionici NOR-a; osobe kojima je, prema propisima koji su vrijedili do 31. prosinca 1998., određeno razdoblje mirovinskog staža između 6. travnja 1941. i 15. svibnja 1945. uračunato u poseban staž u dvostrukom trajanju i kojima je mirovina određena na poseban način (s povećanjem od 60% i/ili uz zajamčenu osnovicu) u odnosu na ostale osiguranike;
- radnici na određenim poslovima u unutarnjim poslovima i pravosuđu; osobe koje pravo na mirovinu i određivanje mirovine ostvaruju prema Zakonu o pravima iz mirovinskog osiguranja djelatnih vojnih osoba i ovlaštenih službenih osoba;
- pripadnici Hrvatske domovinske vojske; osobe kojima je, prema propisima o mirovinskom i invalidskom osiguranju koji su vrijedili do 31. prosinca 1998., razdoblje između 17. travnja 1941. do 15. svibnja 1945., a nakon toga i u zarobljeništvu, pripadništvo u tadašnjoj vojsci u Hrvatskoj (domobrani) priznato u mirovinski staž u dvostrukom trajanju i mirovina određena na povoljniji način u odnosu na ostale osiguranike;
- bivši politički zatvorenici, osobe kojima je vrijeme provedeno u zatvoru između 1. prosinca 1918. i 8. listopada 1991. priznato u staž osiguranja u dvostrukom trajanju, i mirovina priznata prema Zakonu o pravima bivših političkih zatvorenika (Narodne novine, br. 34/95., 164/98. i 109/01.);
- pripadnici bivše JNA; osobe koje su ostvarile pravo na mirovinu u Zajednici vojnih osiguranika u Beogradu koja je obustavila isplatu mirovine, a R Hrvatska je prema Zakonu o ostvarivanju prava iz mirovinskog i invalidskog osiguranja pripadnika bivše JNA (Narodne novine, br. 96/93.) i članovi njihovih obitelji preuzela isplatu tih mirovina;
- redoviti članovi HAZU; osobe koje su redoviti članovi Hrvatske akademije znanosti i umjetnosti, kojima se mirovina određivala, odnosno određuje uz dodatak, prema članku 20. Zakona o Hrvatskoj akademiji znanosti i umjetnosti ("Narodne novine", broj 34/91., 43/96. i 150/02. i 65/2009);
- korisnici mirovina članovi Izvršnog vijeća Sabora, Saveznoga izvršnog vijeća i administrativno umirovljeni javni službenici, osobe koje su prema propisima o mirovinskom i invalidskom osiguranju, važećima do 31. prosinca 1998. i na temelju odluke tadašnjeg SIV-a ili RIV-a, ostvarile pravo na mirovinu pod povoljnijim uvjetima i/ili im je

mirovina određena na povoljniji način od ostalih osiguranika.

Hrvatska vojska, v. pod Hrvatska vojska  
Hrvatski branitelji, v. pod Hrvatski branitelji  
Hrvatsko vijeće obrane, v. pod Hrvatsko vijeće obrane

#### Minimalna mirovina

Minimalna mirovina je mirovina ostvarena prema propisima koji su važili do 31. prosinca 1998. Minimalna mirovina se određivala kada je mirovina određena prema općim propisima o mirovinskom i invalidskom osiguranju iznosila manje od svote određene za minimalnu mirovinu.

#### Najniža mirovina

Najniža mirovina određuje se za svaku godinu mirovinskog staža u visini od 0,825% od prosječne bruto plaće svih zaposlenih u Republici Hrvatskoj u 1998. godini prema podacima Državnog zavoda za statistiku (od 1. srpnja 2016. najniža mirovina za jednu godinu mirovinskog staža iznosi 59,71 kn).

Pravo na najnižu mirovinu ima osiguranik koji ostvaruje mirovinu prema Zakonu o mirovinskom osiguranju (Narodne novine, br. 157/20013 i 33/2015), a kojem je mirovina određena prema njegovom navršenom mirovinskom stažu i ostvarenim plaćama manja od najniže mirovine. Najniža mirovina korisnika invalidske mirovine, čiji je djelomični ili potpuni gubitak radne sposobnosti posljedica ozljede na radu ili profesionalne bolesti, određuje se za najmanje 40 godina mirovinskog staža.

Najniža mirovina korisnika obiteljske mirovine nakon smrti osiguranika, čija je smrt posljedica ozljede na radu ili profesionalne bolesti, određuje se za najmanje 40 godina mirovinskog staža.

Najniža mirovina određuje se uz primjenu polaznog faktora i mirovinskog faktora prema ZOMO-u.

Korisniku starosne mirovine zaposlenom do polovice punog radnog vremena, korisniku invalidske mirovine zbog djelomičnog gubitka radne sposobnosti i korisniku invalidske mirovine zbog profesionalne nesposobnosti za rad, najniža mirovina ne pripada za vrijeme zaposlenja ili obavljanja samostalne djelatnosti.

#### Najviša mirovina

Iznos mirovine ograničen je, odnosno limitiran Zakonom o najvišoj mirovini (Narodne novine, br. 162/98 i 82/2001). Najviša mirovina ograničena je na 3,8 vrijednosnih bodova po godini mirovinskog staža (3,8 prosječne plaće u Hrvatskoj) za korisnike mirovina ostvarenih prema ZOMO-u (općem propisu). Za hrvatske branitelje i korisnike mirovine određene prema Zakonu o pravima i dužnostima zastupnika u

Hrvatskom saboru, najviša mirovina ograničena je na 7,6 vrijednosnih bodova za 40 godina mirovinskog staža.

### Osiguranici

**Radnici kod pravnih osoba** - osobe koje u radnom odnosu obavljaju određene poslove za poslodavca-pravnu osobu i s njima, prema posebnim propisima izjednačene osobe (radnici na bolovanju, zaposleni u Hrvatskoj vojsci, detaširani radnici, osobe na profesionalnoj rehabilitaciji, nezaposleni s pravom na mirovinsko osiguranje i dr.), osobe izabrane ili imenovane na određene dužnosti u tijelima vlasti, volonteri i dr.

**Radnici kod fizičkih osoba** - osobe koje u radnom odnosu obavljaju određene poslove za poslodavca-fizičku osobu.

**Obrtnici** - osobe koje obavljaju jednu ili više dopuštenih gospodarskih djelatnosti u svoje ime i za svoj račun i pri tome se mogu koristiti radom drugih osoba, a koje su upisane u obrtni registar (obrnici i trgovci pojedinci), članovi uprave i izvršni direktori trgovačkih društava te upravitelji zadruge.

**Poljoprivrednici** - osobe koje obavljaju poljoprivrednu i šumarsku djelatnost kao jedino ili glavno zanimanje, a upisane su u upisnik obiteljskih poljoprivrednih gospodarstava, odnosno u upisnik šumoposjednika u svojstvu nositelja ili člana obiteljskog poljoprivrednog gospodarstva.

**Osiguranici zaposleni kod međunarodnih organizacija u inozemstvu i hrvatski državljani zaposleni na teritoriju RH kod poslodavaca sa sjedištem u inozemstvu** - osobe zaposlene u inozemstvu kod međunarodnih organizacija i stranih poslodavaca ako nisu obvezno osigurane prema inozemnim propisima na koje se odnosi međunarodni ugovor o socijalnom osiguranju, ili ako nisu obvezno osigurane prema uredbama Europske unije o koordinaciji sustava socijalne sigurnosti. Na osobni zahtjev obvezno se osiguravaju osobe zaposlene u institucijama Europske unije, ako nisu obvezno osigurane prema propisima Europske unije. Obvezno se osiguravaju i osobe zaposlene na području Republike Hrvatske kod poslodavaca sa sjedištem u inozemstvu, koji nemaju registriranu podružnicu u Republici Hrvatskoj.

### Osnovna mirovina

Osiguraniku osiguranom u obveznom mirovinskom osiguranju na temelju individualne kapitalizirane štednje koji je ostvario staž osiguranja u razdoblju do početka primjene obveznog mirovinskog osiguranja na temelju individualne kapitalizirane štednje, starosna mirovina i prijevremena starosna mirovina određuju se na način da se dio mirovine koji mu pripada za mirovinski staž navršen do tog dana određuje kao da je osiguranik bio osiguran samo u obveznom mirovinskom osiguranju na temelju generacijske solidarnosti, a dio mirovine koji mu pripada za mirovinski staž od toga dana određuje se kao osnovna mirovina.

Osiguraniku osiguranom u obveznom mirovinskom osiguranju na temelju individualne kapitalizirane štednje koji nije ostvario staž osiguranja u razdoblju do početka primjene obveznog mirovinskog osiguranja na temelju individualne kapitalizirane štednje, starosna mirovina i prijevremena starosna mirovina određuju se kao osnovna mirovina.

Članu obitelji osiguranika osiguranog u obveznom mirovinskom osiguranju na temelju individualne kapitalizirane štednje čija su sredstva s osobnog računa naslijeđena, obiteljska mirovina na koju ima pravo iz obveznog mirovinskog osiguranja na temelju generacijske solidarnosti određuje se tako da se dio mirovine koji mu pripada za mirovinski staž ostvaren od početka primjene obveznog mirovinskog osiguranja na temelju individualne kapitalizirane štednje određuje kao osnovna mirovina.

Osiguraniku mlađem od 55 godina života ili osiguranom kraće od 10 godina u obveznom mirovinskom osiguranju na temelju individualne kapitalizirane štednje kod kojeg je nastao potpuni gubitak radne sposobnosti određuje se invalidska mirovina kao da je osiguranik bio osiguran samo u obveznom mirovinskom osiguranju na temelju generacijske solidarnosti. Osiguraniku osiguranom u obveznom mirovinskom osiguranju na temelju individualne kapitalizirane štednje starosna mirovina i prijevremena starosna mirovina, invalidska mirovina zbog opće nesposobnosti za rad, invalidska mirovina zbog potpunog gubitka radne sposobnosti odnosno obiteljska mirovina nakon smrti osiguranika ostvarena pod povoljnijim uvjetima od uvjeta utvrđenih ovim Zakonom (ZOMO) određuje se kao da je osiguranik bio osiguran samo u obveznom mirovinskom osiguranju na temelju generacijske solidarnosti.

Članovima obitelji umrlog osiguranika mlađeg od 55 godina života ili osiguranog kraće od 10 godina u obveznom mirovinskom osiguranju na temelju individualne kapitalizirane štednje određuje se obiteljska mirovina za ukupni mirovinski staž umrlog osiguranika kao da je osiguranik bio osiguran samo u obveznom

mirovinskom osiguranju na temelju generacijske solidarnosti.

Osobni bodovi za osnovnu mirovinu određuju se tako da se osobni bodovi određeni na temelju mirovinskog staža navršenog od početka osiguranja u obveznom mirovinskom osiguranju na temelju individualne kapitalizirane štednje pomnože s faktorom osnovne mirovine (utvrđuje Upravno vijeće HZMO-a; faktor osnovne mirovine od 1. siječnja 2016. iznosi 0,75) određenim za kalendarsku godinu u kojoj osiguranik stječe pravo na mirovinu.

Faktor osnovne mirovine određuje se 1. siječnja svake godine u visini prosjeka udjela stope doprinosa za obvezno mirovinsko osiguranje na temelju generacijske solidarnosti propisane za osiguranike osigurane u oba obvezna mirovinska osiguranja u ukupnoj stopi doprinosa za mirovinsko osiguranje u razdoblju od 1. siječnja 2002. do tekuće godine.

Faktor osnovne mirovine primjenjuje se i na najnižu mirovinu i najvišu mirovinu određenu na temelju mirovinskog staža navršenog od početka osiguranja u obveznom mirovinskom osiguranju na temelju individualne kapitalizirane štednje, a na temelju mirovinskog staža ostvarenog do toga dana, najniža mirovina i najviša mirovina prema Zakonu o najvišoj mirovini (»Narodne novine«, br. 162/98. i 82/01.) određuju se kao da je osiguranik bio osiguran samo u obveznom mirovinskom osiguranju na temelju generacijske solidarnosti.

### **Produženo osiguranje**

Produženo osiguranje je dobrovoljno osiguranje, a pravo na to osiguranje imaju osobe kojima je prestalo obvezno mirovinsko osiguranje i koje su podnijele prijavu na osiguranje najkasnije u roku od dvanaest mjeseci od prestanka obveznog osiguranja. Na produženo osiguranje može se osigurati za vrijeme: neplaćenog dopusta, mirovanja radnog odnosa dok dijete ne navrší tri godine života, stručnog usavršavanja ili specijalizacije nakon prestanka ugovora o radu, službe, odnosno obavljanja djelatnosti, nezaposlenosti nakon prestanka osiguranja, privremenog ili sezonskog prekida obavljanja djelatnosti, zaposlenja u inozemstvu u međunarodnim i drugim organizacijama na osnovi međunarodnih ugovora o socijalnom osiguranju, odnosno kod stranog poslodavca, ako za to vrijeme nije obvezno osigurana u Republici Hrvatskoj, odnosno ako uredbama Europske unije o koordinaciji sustava socijalne sigurnosti ili međunarodnim ugovorom o socijalnom osiguranju nije drukčije određeno, boravka u inozemstvu kao bračni drug osiguranika na radu u inozemstvu, nezaposlenosti osiguranika – člana posade broda nakon prestanka ugovora o radu na određeno vrijeme.

Na produženo osiguranje može se osigurati i osoba koja ima prebivalište na području Republike Hrvatske za vrijeme nezaposlenosti nakon prestanka obveznog mirovinskog osiguranja u državi članici Europske unije ili u državi s kojom je sklopljen međunarodni ugovor o socijalnom osiguranju, neovisno o tome je li prije obveznog osiguranja u inozemstvu bila osigurana u Republici Hrvatskoj. Na produženo osiguranje osigurava se osoba nakon prestanka ugovora o radu na određeno vrijeme za stalne sezonske poslove, bračni drug, odnosno životni partner osiguranika-profesionalnog ugovornog diplomata za vrijeme boravka u inozemstvu. Pravo na produženo osiguranje prestaje i prije prestanka navedenih okolnosti ako dospjeli doprinosi nisu uplaćeni u roku od tri mjeseca od dana dospijeca.

**Samostalne profesionalne djelatnosti** - osobe koje u skladu s posebnim propisima obavljaju samostalnu profesionalnu djelatnost, kao što su odvjetnici, privatni zdravstveni radnici, umjetnici, novinari, odgajatelji, lektori i prevoditelji, primalje, predstavnici obiteljskog doma, fizička osoba koja samostalno kao profesionalnu djelatnost obavlja poslove savjetovaništva i usluga pomoći i njege u kući i drugi.



**Hrvatski zavod za mirovinsko osiguranje**

Središnja služba, A. Mihanovića 3, 10 000 Zagreb

centrala : 01/4595-500

**[www.mirovinsko.hr](http://www.mirovinsko.hr)**