

STATISTIČKE INFORMACIJE

HRVATSKOG ZAVODA ZA MIROVINSKO OSIGURANJE



godina XV., BROJ 1/2017.

travanj 2017.

NAKLADNIK

HRVATSKI ZAVOD ZA MIROVINSKO OSIGURANJE

Središnja služba
A. Mihanovića 3, 10000 Zagreb

za nakladnika

Josip Aladrović ravnatelj Zavoda

glavni urednik

Goran Krstičević

redakcija

Marica Imprić-Jurić, Zrinka Teskera, Marijana Šop, Ljiljana Marušić, Anđelka Zrinušić, mr. Olgica Vlašić-Cikojević, Adela Koler-Hohnjec, Gordana Živec Šašić, Sanja Porić Jakopinec

lektorice

Vlasta Antolić
Davorka Harasim

adresa uredništva

redakcija Statističkih informacija Hrvatskog zavoda za mirovinsko osiguranje
A. Mihanovića 3, 10000 Zagreb
telefon: 01/4925-585, telefaks: 01/4595-168
elektronička pošta: statisticke.informacije@mirovinsko.hr
www.mirovinsko.hr

"Statističke informacije Hrvatskog zavoda za mirovinsko osiguranje" objavljuju se tromjesečno u digitalnom obliku [na internetskoj stranici Zavoda](#).

Molimo korisnike da pri korištenju podataka navedu izvor.

ISSN 1334-806X

Zagreb, travanj 2017.

SADRŽAJ

	stranica
OBRAZLOŽENJE	IV.
PREDGOVOR	V.
I. OSIGURANICI U SUSTAVU GENERACIJSKE SOLIDARNOSTI	
<i>Tablica 1. Osiguranici prema godinama i osnovama osiguranja</i>	<i>1</i>
<i>Tablica 2. Osiguranici prema osnovama osiguranja i spolu</i>	<i>2</i>
<i>Tablica 3. Osiguranici prema osnovama osiguranja i godinama života</i>	<i>3</i>
<i>Tablica 4. Osiguranici prema djelatnosti i spolu</i>	<i>4</i>
<i>Tablica 5. Osiguranici prema područnim službama i područnim uredima te osnovama osiguranja</i>	<i>5</i>
<i>Tablica 6. Osiguranici prema županijama i osnovama osiguranja</i>	<i>6</i>
<i>Tablica 6a. Osiguranici prema županijama i spolu</i>	<i>7</i>
<i>Tablica 7. Kretanje broja osiguranika prema godinama i mjesecima</i>	<i>8</i>
<i>Tablica 7a. Osiguranici prema dobnim skupinama i spolu</i>	<i>9</i>
II. KORISNICI PRAVA	
<i>Tablica 8. Korisnici mirovina prema godinama i osnovama osiguranja</i>	<i>10</i>
KORISNICI MIROVINA I PROSJEČNE MIROVINE za ožujak 2017. (isplata u travnju 2017.)	
<i>Tablica 9. Korisnici mirovina koji su pravo na mirovinu ostvarili prema Zakonu o mirovinskom osiguranju i vrsti mirovine prema osnovama osiguranja</i>	<i>11</i>
<i>Tablica 9a. Korisnici mirovina koji su pravo na mirovinu ostvarili prema Zakonu o pravima iz mirovinskog osiguranja djelatnih vojnih osoba, policijskih službenika i ovlaštenih službenih osoba – DVO</i>	<i>11</i>
<i>Tablica 9b. Korisnici mirovina koji su pravo na mirovinu ostvarili prema Zakonu o pravima hrvatskih branitelja iz Domovinskog rata i članova njihovih obitelji - ZOPHBDR</i>	<i>12</i>
<i>Tablica 9c. Korisnici mirovina koji su pravo na mirovinu ostvarili prema Ugovoru između Republike Hrvatske i Bosne i Hercegovine o suradnji na području prava stradalnika rata u Bosni i Hercegovini koji su bili pripadnici HVO-a i članova njihovih obitelji - HVO</i>	<i>12</i>
<i>Tablica 9c/1. Odnosi broja osiguranika i korisnika mirovina, te udjeli mirovina u prosječnoj mjesečnoj isplaćenoj neto plaći Republike Hrvatske</i>	<i>12</i>
<i>Tablica 10. Korisnici mirovina prema vrstama i svotama mirovina - ZOMO</i>	<i>13</i>
<i>Tablica 10a. Korisnici mirovina prema vrstama i svotama mirovina koji su pravo na mirovinu ostvarili do 31.12.1998.</i>	<i>14</i>
<i>Tablica 10b. Korisnici mirovina prema vrstama i svotama mirovina koji su pravo na mirovinu ostvarili od 1.1.1999.</i>	<i>15</i>

Tablica 10c. <u>Korisnici mirovina prema vrstama i svotama mirovina, koji su pravo na mirovinu ostvarili prema Zakonu o pravima DVO</u>	16
Tablica 10d. <u>Korisnici mirovina prema vrstama i svotama mirovina, koji su pravo na mirovinu ostvarili prema ZOPHBDR</u>	17
Tablica 10e. <u>Korisnici mirovina prema vrstama i svotama mirovina ostvarenih prema Ugovoru između Republike Hrvatske i Bosne i Hercegovine o suradnji na području prava stradalnika rata u Bosni i Hercegovini koji su bili pripadnici HVO-a i članova njihovih obitelji (HVO)</u>	18

PROSJEČAN BROJ KORISNIKA MIROVINA I PROSJEČNE MIROVINE PREMA VRSTAMA MIROVINA za razdoblje I.-III. 2017.

Tablica 11. <u>Korisnici mirovina prema Zakonu o mirovinskom osiguranju</u>	19
Tablica 11a. <u>Djelatne vojne osobe, policijski službenici i ovlaštene službene osobe-DVO</u>	19
Tablica 11b. <u>Hrvatski branitelji iz Domovinskog rata i članovi njihovih obitelji</u>	19
Tablica 11c. <u>Korisnici mirovina ostvarenih prema Ugovoru između Republike Hrvatske i Bosne i Hercegovine o suradnji na području prava stradalnika rata u Bosni i Hercegovini koji su bili pripadnici HVO-a i članova njihovih obitelji</u>	19

KORISNICI MIROVINA PREMA GODINAMA, VRSTAMA MIROVINA, PROSJEČNIM MIROVINAMA I ZAKONIMA PREMA KOJIMA SU MIROVINE OSTVARENE

Tablica 12. <u>Mirovine ostvarene prema Zakonu o mirovinskom osiguranju-ZOMO</u>	20
Tablica 12a. <u>Mirovine ostvarene prema Zakonu o pravima DVO</u>	20
Tablica 12b. <u>Mirovine ostvarene prema ZOPHBDR</u>	20
Tablica 12c. <u>Mirovine ostvarene prema Ugovoru između Republike Hrvatske i Bosne i Hercegovine o suradnji na području prava stradalnika rata u Bosni i Hercegovini koji su bili pripadnici HVO-a i članova njihovih obitelji</u>	20
Tablica 13. <u>Kretanje sveukupnog broja korisnika mirovina prema godinama i mjesecima</u>	21
Tablica 14. <u>Korisnici mirovina prema dobnim skupinama i spolu - ZOMO</u>	22
Tablica 14a. <u>Korisnici mirovina prema dobnim skupinama i spolu, koji su pravo na mirovinu ostvarili prema Zakonu o pravima DVO</u>	23
Tablica 14b. <u>Korisnici mirovina prema dobnim skupinama i spolu, koji su pravo na mirovinu ostvarili prema ZOPHBDR</u>	24
Tablica 14c. <u>Korisnici mirovina prema godinama mirovinskog staža i spolu – ZOMO</u>	25
Tablica 14d. <u>Korisnici mirovina prema godinama mirovinskog staža i spolu, koji su pravo na mirovinu ostvarili prema Zakonu o pravima DVO</u>	26
Tablica 14e. <u>Korisnici mirovina prema godinama mirovinskog staža i spolu, koji su pravo na mirovinu ostvarili prema ZOPHBDR</u>	27
Tablica 15. <u>Korisnici invalidskih mirovina prema mirovinskim faktorima za ožujak 2017. (isplata u travnju 2017.)</u>	28
Tablica 15a. <u>Korisnici invalidskih mirovina prema mirovinskim faktorima - DVO, za ožujak 2017. (isplata u travnju 2017.)</u>	29

Tablica 15b. <u>Korisnici invalidskih mirovina prema mirovinskim faktorima - ZOPHBDR, za ožujak 2017. (isplata u travnju 2017.)</u>	29
Tablica 16. <u>Korisnici najviše mirovine kojima je mirovina određena prema zakonu koji se primjenjivao do 31.12.1998., za ožujak 2017. (isplata u travnju 2017.)</u>	30
Tablica 16a. <u>Korisnici minimalne mirovine kojima je mirovina određena prema zakonu koji se primjenjivao do 31.12.1998., za ožujak 2017. (isplata u travnju 2017.)</u>	30
Tablica 16b. <u>Korisnici najviše mirovine kojima je mirovina određena prema Zakonu o najvišoj mirovini za ožujak 2017. (isplata u travnju 2017.)</u>	30
Tablica 16c. <u>Korisnici najniže mirovine kojima je mirovina određena prema ZOMO za ožujak 2017. (isplata u travnju 2017.)</u>	30
Tablica 17. <u>Korisnici kojima su mirovine priznate i / ili određene prema posebnim propisima</u>	31
Tablica 17a. <u>Korisnici mirovina kojima je mirovina priznata prema međunarodnim ugovorima- ZOMO</u>	31

**KORISNICI OSTALIH PRAVA IZ MIROVINSKOG OSIGURANJA
za ožujak 2017. (isplata u travnju 2017.)**

Tablica 18. <u>Korisnici kojima se uz mirovinu isplaćuje zaštitni dodatak ostvaren prema zakonima koji su se primjenjivali do 31.12.1998.</u>	32
Tablica 18a. <u>Naknada za tjelesno oštećenje ostvarena prema ZOMIO koji se primjenjivao do 31. prosinca 1998.</u>	32
Tablica 18b. <u>Naknada za tjelesno oštećenje prema ZOMO</u>	32
Tablica 18c. <u>Naknada za tjelesno oštećenje ostvarena prema ZOMIO i ZOMO</u>	32
Tablica 18d. <u>Doplatak za pomoć i njegu ostvaren prema ZOMIO koji se primjenjivao do 31. prosinca 1998.</u>	32
Tablica 19. <u>Prosječni mirovinski staž korisnika mirovina - ZOMO</u>	33
Tablica 19a. <u>Prosječna dob korisnika mirovina - ZOMO</u>	33
Tablica 19b. <u>Broj godina korištenja prava na mirovinu - ZOMO</u>	33
Tablica 19c. <u>Prosječni mirovinski staž korisnika mirovina koji su pravo na mirovinu ostvarili u 2017. godini - novi korisnici</u>	33
Tablica 19d. <u>Prosječna dob korisnika mirovina koji su pravo na mirovinu ostvarili u 2017. godini - novi korisnici</u>	33
Tablica 19e. <u>Korisnici koji su pravo na mirovinu prvi puta ostvarili u 2017. godini prema Zakonu o mirovinskom osiguranju - novi korisnici</u>	34
Tablica 19f. <u>Korisnici koji su pravo na mirovinu prvi puta ostvarili u 2017. godini prema Zakonu o mirovinskom osiguranju - novi korisnici, bez korisnika mirovina koji su mirovinu ostvarili prema međunarodnim ugovorima</u>	34
Tablica 19g. <u>Korisnici mirovina kojima je u 2017. godini prestalo pravo na mirovinu - uzrok smrt</u>	35
Tablica 20. <u>Korisnici mirovina prema vrstama mirovina, spolu, prosječnoj mirovini i prosječnom stažu – ZOMO</u>	36

Tablica 20a.	<u>Korisnici mirovina prema vrstama mirovina, spolu, prosječnoj mirovini i prosječnom stažu koji su pravo na mirovinu ostvarili do 31.12.1998.</u>	36
Tablica 20b.	<u>Korisnici mirovina prema vrstama mirovina, spolu, prosječnoj mirovini i prosječnom stažu koji su pravo na mirovinu ostvarili od 1.1.1999.</u>	36
Tablica 20c.	<u>Korisnici mirovina prema vrstama mirovina, spolu, prosječnoj mirovini i prosječnom stažu koji su pravo na mirovinu ostvarili prema Zakonu o pravima iz mirovinskog osiguranja djelatnih vojnih osoba, policijskih službenika i ovlaštenih službenih osoba – DVO</u>	37
Tablica 20d.	<u>Korisnici mirovina prema vrstama mirovina, spolu, prosječnoj mirovini i prosječnom stažu koji su pravo na mirovinu ostvarili prema Zakonu o pravima hrvatskih branitelja iz Domovinskog rata i članova njihovih obitelji - ZOPHBDR</u>	37
Tablica 20e.	<u>Korisnici mirovina prema vrstama mirovina, spolu, prosječnoj mirovini i prosječnom stažu koji su pravo na mirovinu ostvarili prema Ugovoru između Republike Hrvatske i Bosne i Hercegovine o suradnji na području prava stradalnika rata u Bosni i Hercegovini koji su bili pripadnici Hrvatskog vijeća obrane i članova njihovih obitelji – HVO</u>	37
Tablica 21.	<u>Korisnici mirovina prema vrstama mirovina, područnim službama i područnim uredima - ZOMO</u>	38
Tablica 21a.	<u>Korisnici mirovina prema vrstama mirovina, područnim službama i područnim uredima koji su pravo na mirovinu ostvarili prema Zakonu o pravima iz mirovinskog osiguranja djelatnih vojnih osoba, policijskih službenika i ovlaštenih službenih osoba – DVO</u>	39
Tablica 21b.	<u>Korisnici mirovina prema vrstama mirovina, područnim službama i područnim uredima koji su pravo na mirovinu ostvarili prema Zakonu o pravima hrvatskih branitelja iz Domovinskog rata i članova njihovih obitelji - ZOPHBDR</u>	40
Tablica 21c.	<u>Korisnici mirovina prema vrstama mirovina, područnim službama i područnim uredima koji su pravo na mirovinu ostvarili prema Ugovoru između Republike Hrvatske i Bosne i Hercegovine o suradnji na području prava stradalnika rata u Bosni i Hercegovini koji su bili pripadnici Hrvatskog vijeća obrane i članova njihovih obitelji – HVO</u>	41
Tablica 22.	<u>Korisnici mirovina prema vrstama mirovina i županijama- ZOMO</u>	42
Tablica 22a.	<u>Korisnici mirovina prema vrstama mirovina i županijama koji su pravo na mirovinu ostvarili prema Zakonu o pravima iz mirovinskog osiguranja djelatnih vojnih osoba, policijskih službenika i ovlaštenih službenih osoba – DVO</u>	43
Tablica 22b.	<u>Korisnici mirovina prema vrstama mirovina i županijama koji su pravo na mirovinu ostvarili prema Zakonu o pravima hrvatskih branitelja iz Domovinskog rata i članova njihovih obitelji - ZOPHBDR</u>	44

Tablica 22c. <u>Korisnici mirovina prema vrstama mirovina i županijama koji su pravo na mirovinu ostvarili prema Ugovoru između Republike Hrvatske i Bosne i Hercegovine o suradnji na području prava stradalnika rata u Bosni i Hercegovini koji su bili pripadnici Hrvatskog vijeća obrane i članova njihovih obitelji – HVO</u>	45
---	----

III. AKTUALNA VRIJEDNOST MIROVINE I NAJNIŽE MIROVINE, TE POSTOTAK USKLAĐIVANJA

Tablica 23. _____	46
--------------------------	----

Tablica 24. <u>Broj korisnika kojima se mirovina isplaćivala u inozemstvo u 2016. prema državama i vrstama mirovina</u>	47
--	----

IV. DOPLATAK ZA DJECU

Tablica 25. <u>Korisnici doplatka za djecu i broj djece prema godinama</u>	48
---	----

Tablica 25a. <u>Broj korisnika, djece i prosječne svote doplatka za djecu</u>	48
--	----

Tablica 26. <u>Kretanje broja korisnika doplatka za djecu i broja djece prema godinama i mjesecima</u>	49
---	----

Tablica 27. <u>Korisnici doplatka za djecu, broj djece i prosječne mjesečne svote doplatka za djecu prema područnim službama i područnim uredima</u>	50
---	----

Tablica 28. <u>Korisnici doplatka za djecu, broj djece i prosječne mjesečne svote doplatka za djecu prema županijama</u>	51
---	----

V. FINANCIJSKI PODACI

RASHODI HRVATSKOG ZAVODA ZA MIROVINSKO OSIGURANJE

Tablica 29. <u>Rashodi za mirovine i mirovinska primanja</u>	52
---	----

Tablica 29a. <u>Rashodi za doplatka za djecu</u>	52
---	----

<u>Rječnik kratica koje se koriste u "Statističkim informacijama Hrvatskog zavoda za mirovinsko osiguranje"</u>	53
--	----

<u>Osnovni pojmovi iz mirovinskog osiguranja prema abecedi</u>	54
---	----

O B R A Z L O Ž E N J E

provedbe Zakona o mirovinskom osiguranju (Narodne novine broj 157/2013)

U obradi mirovina **za prosinac 2013. (isplata u siječnju 2014.)** zbog nedostavljenog OIB-a Zavodu obustavljena je isplata mirovina za **26932** korisnika mirovina i mirovinskih primanja (1058 korisnika s prebivalištem u Republici Hrvatskoj i 25874 u inozemstvu).

U obradi mirovina **za prosinac 2014. (isplata u siječnju 2015.)** zbog nedostavljenog OIB-a Zavodu obustavljena je isplata mirovina za **2848** korisnika mirovina i mirovinskih primanja (77 korisnika s prebivalištem u Republici Hrvatskoj i 2771 u inozemstvu).

U obradi mirovina **za prosinac 2015. (isplata u siječnju 2016.)** zbog nedostavljenog OIB-a Zavodu obustavljena je isplata mirovina za **1886** korisnika mirovina i mirovinskih primanja (36 korisnika s prebivalištem u Republici Hrvatskoj i 1850 u inozemstvu).

U obradi mirovina **za prosinac 2016. (isplata u siječnju 2017.)** zbog nedostavljenog OIB-a Zavodu obustavljena je isplata mirovina za **1535** korisnika mirovina i mirovinskih primanja (31 korisnik s prebivalištem u Republici Hrvatskoj i 1504 u inozemstvu).

U obradi mirovina **za ožujak 2017. (isplata u travnju)** zbog nedostavljenog OIB-a Zavodu obustavljena je isplata mirovina za **1449** korisnika mirovina i mirovinskih primanja (31 korisnik s prebivalištem u Republici Hrvatskoj i 1418 u inozemstvu).

Zbog toga podaci o ovim korisnicima nisu sadržani u tablicama Statističkih informacija Hrvatskog zavoda za mirovinsko osiguranje br. 1/2017.

Korisnici mirovina i mirovinskih primanja koji na temelju primljenih obavijesti o dostavi OIB-a pribave i Zavodu dostave OIB ponovno će biti uključeni u isplatu sa svim neisplaćenim mirovinama i mirovinskim primanjima te će biti uključeni i u sve službene evidencije Zavoda - **članak 95. Zakona o mirovinskom osiguranju**, Narodne novine, br. 157/2013.

PREDGOVOR

Radi što bolje informiranosti i dostupnosti statističkih podataka Hrvatskog zavoda za mirovinsko osiguranje svim zainteresiranim korisnicima, u 2003. godini pokrenut je projekt izdavanja biltena sa statističkim podacima koji se vode i obrađuju u Zavodu. Prvi broj 'Statističkih informacija Hrvatskog zavoda za mirovinsko osiguranje' tiskan je u svibnju 2003., i do broja 8 iz 2003. izlazio je kao mjesečnik, a nakon toga tromjesečno. Od broja 1/2010.- travanj 2010., 'Statističke informacije Hrvatskog zavoda za mirovinsko osiguranje' [izlaze isključivo u digitalnom obliku](#) te su kao i do sada [javno dostupne na internetskim stranicama Zavoda](#).

U biltenu "Statističke informacije Hrvatskog zavoda za mirovinsko osiguranje" objavljuju se statistički podaci iz područja mirovinskog osiguranja i doplatka za djecu u Republici Hrvatskoj. Radi cjelovitijeg pregleda kretanja na području mirovinskog osiguranja i doplatka za djecu, objavljuju se i višegodišnji podaci o korisnicima i osiguranicima.

U ovom broju "Statističkih informacija Hrvatskog zavoda za mirovinsko osiguranje" nalaze se podaci o osiguranicima u obveznom mirovinskom osiguranju na temelju generacijske solidarnosti prema godinama, osnovama osiguranja, spolu, djelatnostima, županijama i područnim službama/uredima Zavoda. Isto tako, dan je pregled korisnika prava iz mirovinskog osiguranja prema godinama i osnovama osiguranja, prosječnoj mirovini, prema vrstama mirovina, korisnicima najviše i najniže mirovine, korisnicima mirovina koji su pravo ostvarili prema povoljnijim uvjetima, prosječnoj mirovinskom stažu te prosječnoj dobi korisnika mirovina i broju korisnika mirovina prema područnim službama/uredima i županijama te ostalom.

U ovaj su broj uključeni, uz ostale, i podaci o: broju osiguranika prema godinama i osnovama osiguranja (stanje na dan 31. prosinca, od 2002. do 2016. godine), broju osiguranika prema osnovama osiguranja i spolu (stanje na dan 31. ožujka 2017.), korisnicima mirovina prema godinama i osnovama osiguranja (stanje na dan 31. prosinca, od 2001. do 2016. godine), prosječnim mirovinama prema godinama i vrstama (od 2012. do 2016.). Također su uvršteni i podaci o aktualnoj vrijednosti mirovine i postotku usklađivanja mirovina od siječnja 1999. do siječnja 2017. U dijelu o doplatku za djecu nalaze se podaci o broju korisnika doplatka za djecu i broju djece prema godinama (stanje na dan 31. prosinca, od 2002. do 2016. godine), prosječnom broju korisnika, djece i prosječnim svotama doplatka za djecu (za razdoblje od 2013. do razdoblja I.-III. 2017.) te kretanjima prema mjesecima (od siječnja 2013. do travnja 2017.), područnim službama/uredima i županijama s prosječnom mjesečnom svotom doplatka (stanje na dan 31. ožujka 2017.).

Radi lakšeg snalaženja pripremljen je i pregled osnovnih pojmova iz mirovinskog osiguranja prema abecedi.

Tiskovine Zavoda, uključujući i "[Statističke informacije Hrvatskog zavoda za mirovinsko osiguranje](#)", dostupne su u digitalnom obliku, na internetskoj stranici www.mirovinsko.hr, u potkategoriji "[Publikacije](#)".

Zagreb, travanj 2017.

urednik

Goran Krstičević

I. OSIGURANICI U SUSTAVU GENERACIJSKE SOLIDARNOSTI

OSIGURANICI PREMA GODINAMA I OSNOVAMA OSIGURANJA

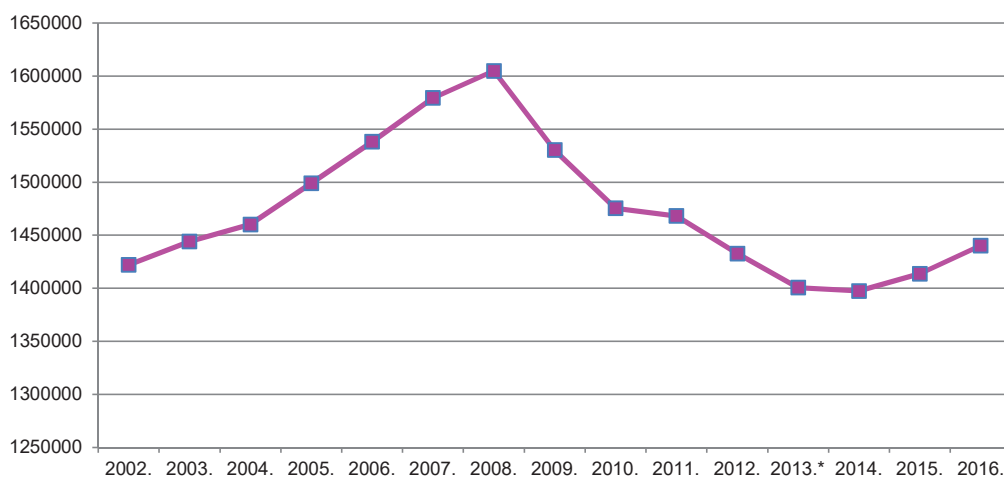
Tablica 1.

Stanje: 31. prosinca

Godine	Radnici kod pravnih i fizičkih osoba (bivši Fond radnika)		Obrtnici (bivši Fond samostalnih privrednika)		Poljoprivrednici (bivši Fond individualnih poljoprivrednika)		Ukupno	
	Broj osiguranika	Lančani indeks	Broj osiguranika	Lančani indeks	Broj osiguranika	Lančani indeks	Broj osiguranika	Lančani indeks
0	1	2	3	4	5	6	7	8
2002.	1274293	102,0	80471	102,1	67217	91,3	1421981	101,4
2003.	1301994	102,2	82775	102,9	59226	88,1	1443995	101,5
2004.	1324474	101,7	83840	101,3	51791	87,4	1460105	101,1
2005.	1368402	103,3	83749	99,9	46726	90,2	1498877	102,7
2006.	1412215	103,2	82736	98,8	43219	92,5	1538170	102,6
2007.	1457676	103,2	81963	99,1	39824	92,1	1579463	102,7
2008.	1488922	102,1	79149	96,6	36777	92,3	1604848	101,6
2009.	1421376	95,5	75051	94,8	33806	91,9	1530233	95,4
2010.	1373044	96,6	70616	94,1	31703	93,8	1475363	96,4
2011.	1369757	99,8	67998	96,3	30378	95,8	1468133	99,5
2012.	1339933	97,8	65252	96,0	27555	90,7	1432740	97,6
2013.*	1314437	98,1	62399	95,6	23795	86,4	1400631	97,8
2014.	1315535	100,1	59951	96,1	21914	92,1	1397400	99,8
2015.	1335123	101,5	57696	96,2	20818	95,0	1413637	101,2
2016.	1363997	102,2	56558	98,0	19633	94,3	1440188	101,9

* Dopuna metodologije vođenja podataka o osiguranicima.

Kretanje broja osiguranika prema godinama

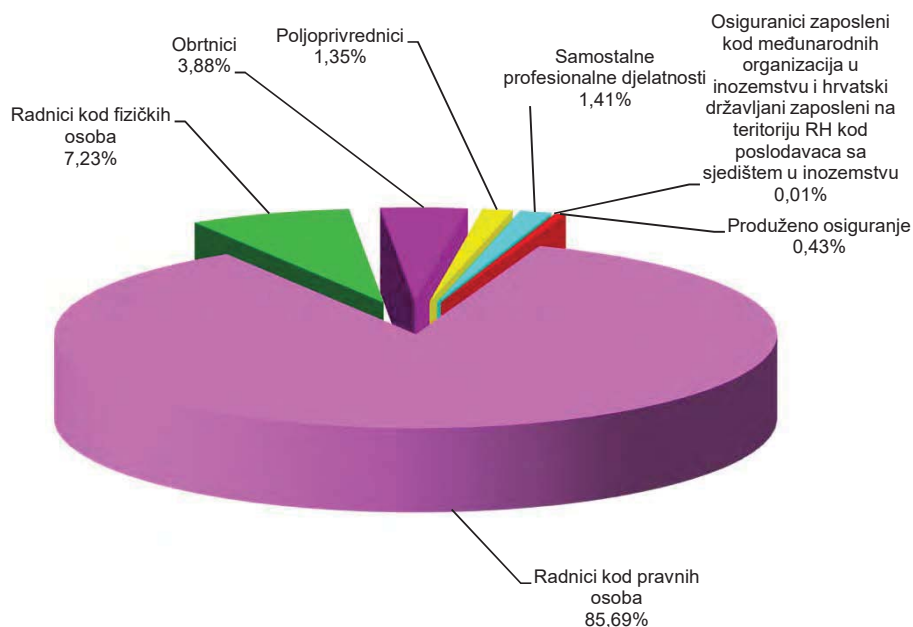


OSIGURANICI PREMA OSNOVAMA OSIGURANJA I SPOLU

Tablica 2.

Red. br.	Osnove osiguranja	Stanje 31. ožujka 2017.		
		Muškarci	Žene	Ukupno
0	1	2	3	4
1.	Radnici kod pravnih osoba	650064	594204	1244268
2.	Radnici kod fizičkih osoba	52154	52796	104950
3.	Obrtnici	38209	18095	56304
4.	Poljoprivrednici	13024	6620	19644
5.	Samostalne profesionalne djelatnosti	12492	8031	20523
6.	Osiguranci zaposleni kod međunarodnih organizacija u inozemstvu i hrvatski državljani zaposleni na teritoriju RH kod poslodavaca sa sjedištem u inozemstvu	135	9	144
7.	Produženo osiguranje	3019	3200	6219
UKUPNO		769097	682955	1452052

Osiguranci prema osnovama osiguranja - ukupno



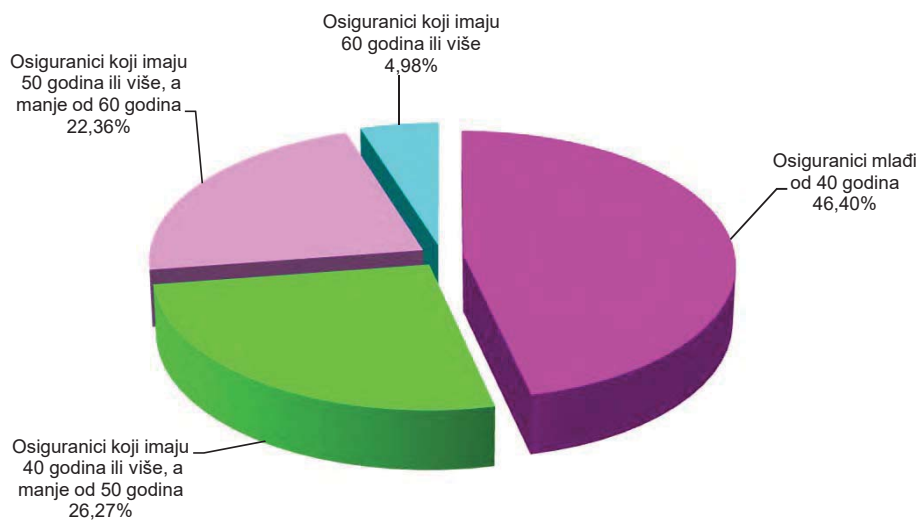
OSIGURANICI PREMA OSNOVAMA OSIGURANJA I GODINAMA ŽIVOTA

Tablica 3.

Stanje: 31. ožujka 2017.

Red. br.	Osnove osiguranja	Osiguranci mlađi od 40 godina	Osiguranci koji imaju 40 godina ili više, a manje od 50 godina	Osiguranci koji imaju 50 godina ili više, a manje od 60 godina	Osiguranci koji imaju 60 godina ili više	Ukupno
0	1	2	3	4	5	6
1.	Radnici kod pravnih osoba	578477	329388	277959	58444	1244268
2.	Radnici kod fizičkih osoba	64069	23050	15425	2406	104950
3.	Obrtnici	18117	17668	15675	4844	56304
4.	Poljoprivrednici	4571	5054	6791	3228	19644
5.	Samostalne profesionalne djelatnosti	7458	4770	5638	2657	20523
6.	Osiguranci zaposleni kod međunarodnih organizacija u inozemstvu i hrvatski državljani zaposleni na teritoriju RH kod poslodavaca sa sjedištem u inozemstvu	40	24	42	38	144
7.	Produženo osiguranje	962	1517	3083	657	6219
UKUPNO		673694	381471	324613	72274	1452052

Struktura osiguranika prema godinama života



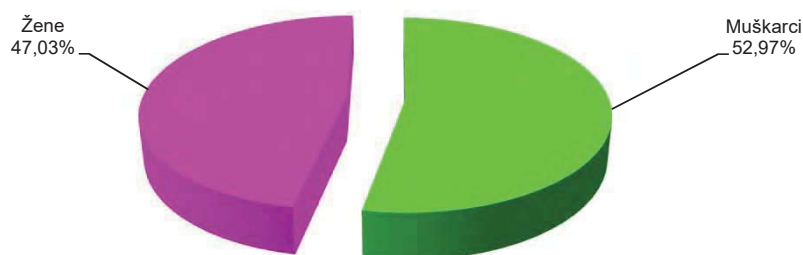
OSIGURANICI PREMA DJELATNOSTI I SPOLU

Tablica 4.

Stanje: 31. ožujka 2017.

Red. br.	Područja	Nacionalna klasifikacija djelatnosti - NKD 2007.	Muškarci	Žene	Ukupno
0	1	2	3	4	5
1.	A	Poljoprivreda, šumarstvo i ribarstvo	37277	16822	54099
2.	B	Rudarstvo i vađenje	3536	467	4003
3.	C	Prerađivačka industrija	155871	85906	241777
4.	D	Opskrba el. energijom, plinom, parom i klimatizacija	11509	3273	14782
5.	E	Opskrba vodom; uklanjanje otpadnih voda, gospodarenje otpadom te djelatnosti sanacije okoliša	16917	4827	21744
6.	F	Građevinarstvo	86792	11155	97947
7.	G	Trgovina na veliko i na malo; popravak motornih vozila i motocikala	108546	123932	232478
8.	H	Prijevoz i skladištenje	56256	15920	72176
9.	I	Djelatnosti pružanja smještaja te pripreme i usluživanja hrane	38833	44579	83412
10.	J	Informacije i komunikacije	24855	14198	39053
11.	K	Financijske djelatnosti i djelatnosti osiguranja	15529	30696	46225
12.	L	Poslovanje nekretninama	10047	4937	14984
13.	M	Stručne, znanstvene i tehničke djelatnosti	41405	40111	81516
14.	N	Administrativne i pomoćne uslužne djelatnosti	27088	20302	47390
15.	O	Javna uprava i obrana; obvezno socijalno osiguranje	63400	55861	119261
16.	P	Obrazovanje	24637	88166	112803
17.	Q	Djelatnost zdravstvene zaštite i socijalne skrbi	21548	80182	101730
18.	R	Umjetnost, zabava i rekreacija	12517	14463	26980
19.	S	Ostale uslužne djelatnosti	11297	24302	35599
20.	T	Djelatnost kućanstva kao poslodavca; djelatnost kućanstva koja proizvode različitu robu i obavljaju različite usluge za vlastite potrebe	369	2083	2452
21.	U	Djelatnost izvanteritorijalnih organizacija i tijela	146	169	315
22.		Nepoznate - neprevedene šifre djelatnosti	722	604	1326
UKUPNO			769097	682955	1452052

Struktura osiguranika prema spolu



OSIGURANICI PREMA PODRUČNIM SLUŽBAMA I PODRUČNIM UREDIMA TE OSNOVAMA OSIGURANJA

Tablica 5.

Stanje: 31. ožujka 2017.

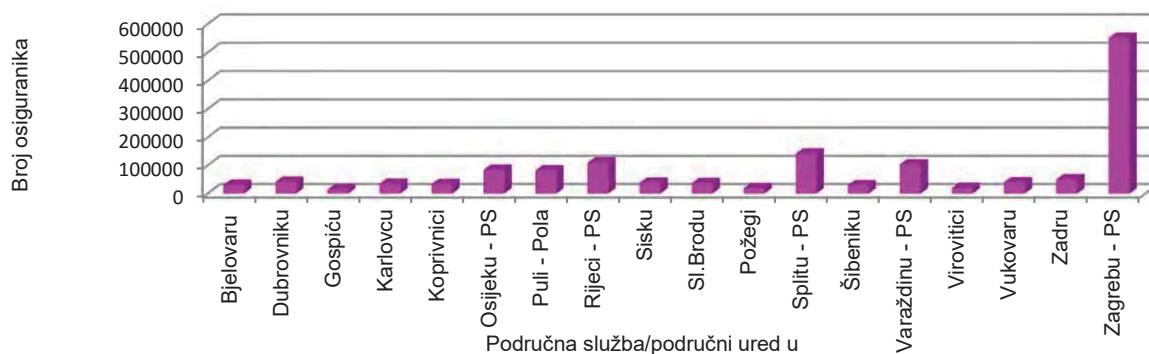
Redni broj	Područna služba / područni ured u*	O s n o v e o s i g u r a n j a							
		Radnici kod pravnih osoba	Radnici kod fizičkih osoba	Obrtnici	Poljoprivrednici	Samostalne profesionalne djelatnosti	Osiguranci zaposleni kod međ. org. u inozemstvu i hrvatski državljani zaposleni na teritoriju RH kod poslodavaca sa sjedištem u inozemstvu	Produženo osiguranje	Ukupno
0	1	2	3	4	5	6	7	8	9
1.	Bjelovaru	23830	2560	875	2132	386	0	137	29920
2.	Dubrovniku	33259	3147	2255	453	1293	9	320	40736
3.	Gospiću	11195	1417	724	271	100	1	70	13778
4.	Karlovcu	28464	3502	1445	363	316	1	121	34212
5.	Koprivnici	27010	2140	1000	2684	340	1	153	33328
6.	Osijeku - PS	71725	6066	2830	1969	844	0	310	83744
7.	Puli - Pola	66377	8344	5312	774	1056	9	457	82329
8.	Rijeci - PS	92353	7691	5717	241	2691	65	704	109462
9.	Sisku	31457	3414	1486	789	363	2	156	37667
10.	Sl.Brodu	29691	3827	1531	798	347	0	136	36330
11.	Požegi	15335	1756	706	522	295	0	91	18705
12.	Splitu - PS	116795	12546	6553	709	4030	14	914	141561
13.	Šibeniku	23427	2649	1855	190	422	4	105	28652
14.	Varaždinu - PS	88921	8005	3012	1887	692	1	246	102764
15.	Virovitici	14325	2383	798	1647	154	0	86	19393
16.	Vukovaru	31569	3763	1821	1618	333	2	151	39257
17.	Zadru	39727	5008	2751	376	1431	11	427	49731
18.	Zagrebu - PS	498808	26732	15633	2221	5430	24	1635	550483
UKUPNO		1244268	104950	56304	19644	20523	144	6219	1452052

Napomena:

Podaci za Područni ured u Čakovcu, koji je djelomično u funkciji, uključeni su u podatke Područne službe u Varaždinu, a podaci za Područni ured u Zaboku, koji još nije u funkciji, uključeni su u podatke Područne službe u Zagrebu.

* Prema Statutu Hrvatskog zavoda za mirovinsko osiguranje (NN 117/2012) status područne službe imaju: Osijek, Rijeka, Split, Varaždin i Zagreb. Ostale ustrojstvene jedinice Zavoda imaju status područnog ureda.

Osiguranci prema područnim službama i područnim uredima

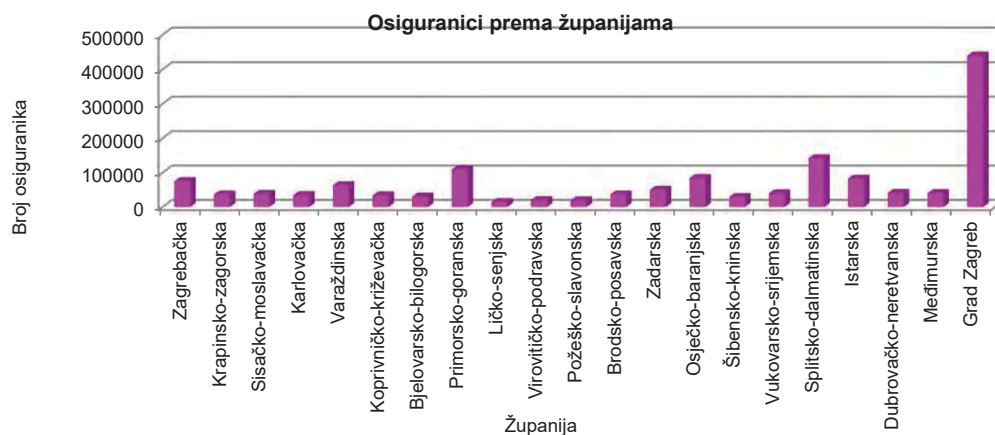


OSIGURANICI PREMA ŽUPANIJAMA I OSNOVAMA OSIGURANJA

Tablica 6.

Stanje: 31. ožujka 2017.

Redni broj	Županija	Osnove osiguranja							Produženo osiguranje	Ukupno
		Radnici kod pravnih osoba	Radnici kod fizičkih osoba	Obrtnici	Poljoprivrednici	Samostalne profesionalne djelatnosti	Osiguranci zaposleni kod međ. org. u inozemstvu i hrvatski državljani zaposleni na teritoriju RH kod poslodavaca sa sjedištem u inozemstvu			
0	1	2	3	4	5	6	7	8	9	
1.	Zagrebačka	61148	7425	3944	1434	642		1	342	74936
2.	Krapinsko-zagorska	29181	4577	1942	272	257		0	101	36330
3.	Sisačko-moslavačka	31457	3414	1486	789	363		2	156	37667
4.	Karlovačka	28464	3502	1445	363	316		1	121	34212
5.	Varaždinska	53722	5473	2047	914	456		1	152	62765
6.	Koprivničko-križevačka	27010	2140	1000	2684	340		1	153	33328
7.	Bjelovarsko-bilogorska	23830	2560	875	2132	386		0	137	29920
8.	Primorsko-goranska	92353	7691	5717	241	2691		65	704	109462
9.	Ličko-senjska	11195	1417	724	271	100		1	70	13778
10.	Virovitičko-podravska	14325	2383	798	1647	154		0	86	19393
11.	Požeško-slavonska	15335	1756	706	522	295		0	91	18705
12.	Brodsko-posavska	29691	3827	1531	798	347		0	136	36330
13.	Zadarska	39727	5008	2751	376	1431		11	427	49731
14.	Osječko-baranjska	71725	6066	2830	1969	844		0	310	83744
15.	Šibensko-kninska	23427	2649	1855	190	422		4	105	28652
16.	Vukovarsko-srijemska	31569	3763	1821	1618	333		2	151	39257
17.	Splitsko-dalmatinska	116795	12546	6553	709	4030		14	914	141561
18.	Istarska	66377	8344	5312	774	1056		9	457	82329
19.	Dubrovačko-neretvanska	33259	3147	2255	453	1293		9	320	40736
20.	Međimurska	35199	2532	965	973	236		0	94	39999
21.	Grad Zagreb	408479	14730	9747	515	4531		23	1192	439217
UKUPNO		1244268	104950	56304	19644	20523		144	6219	1452052



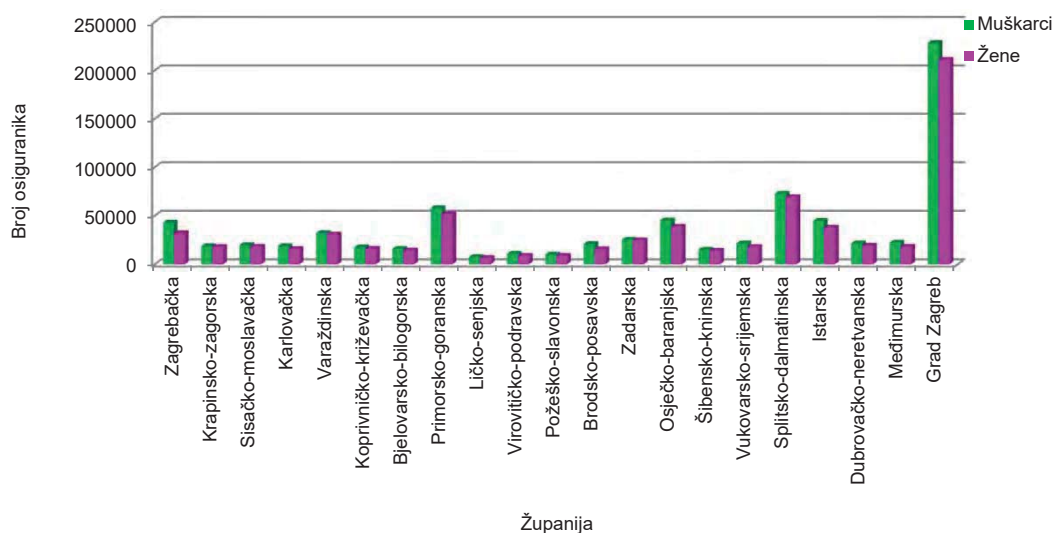
OSIGURANICI PREMA ŽUPANIJAMA I SPOLU

Tablica 6 a.

Stanje: 31. ožujka 2017.

Red. br.	Županija	Muškarci	Udio muškaraca u ukupnom broju (u %)	Žene	Udio žena u ukupnom broju (u %)	Ukupno
0	1	2	3	4	5	6
1.	Zagrebačka	43016	57,40	31920	42,60	74936
2.	Krapinsko-zagorska	18675	51,40	17655	48,60	36330
3.	Sisačko-moslavačka	19788	52,53	17879	47,47	37667
4.	Karlovačka	18660	54,54	15552	45,46	34212
5.	Varaždinska	32126	51,18	30639	48,82	62765
6.	Koprivničko-križevačka	17411	52,24	15917	47,76	33328
7.	Bjelovarsko-bilogorska	15914	53,19	14006	46,81	29920
8.	Primorsko-goranska	57933	52,93	51529	47,07	109462
9.	Ličko-senjska	7455	54,11	6323	45,89	13778
10.	Virovitičko-podravska	10846	55,93	8547	44,07	19393
11.	Požeško-slavonska	9998	53,45	8707	46,55	18705
12.	Brodsko-posavska	20855	57,40	15475	42,60	36330
13.	Zadarska	25283	50,84	24448	49,16	49731
14.	Osječko-baranjska	45233	54,01	38511	45,99	83744
15.	Šibensko-kninska	14909	52,03	13743	47,97	28652
16.	Vukovarsko-srijemska	21604	55,03	17653	44,97	39257
17.	Splitsko-dalmatinska	72605	51,29	68956	48,71	141561
18.	Istarska	44657	54,24	37672	45,76	82329
19.	Dubrovačko-neretvanska	21578	52,97	19158	47,03	40736
20.	Međimurska	22145	55,36	17854	44,64	39999
21.	Grad Zagreb	228406	52,00	210811	48,00	439217
UKUPNO		769097	52,97	682955	47,03	1452052

Udio žena i muškaraca u ukupnom broju osiguranika prema županijama



KRETANJE BROJA OSIGURANIKA PREMA GODINAMA I MJESECIMA

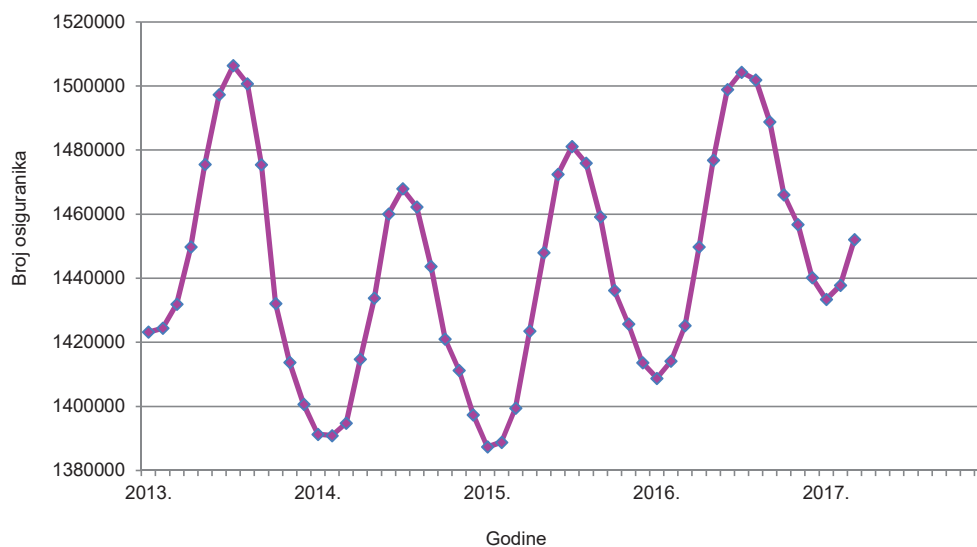
Tablica 7.

Stanje: 31. ožujka 2017.

Red. br.	Za mjesec	G o d i n e					Indeks 2017. 2016.
		2013.*	2014.	2015.	2016.	2017.	
0	1	2	3	4	5	6	7
1.	siječanj	1423210	1391288	1387337	1408790	1433402	101,7
2.	veljaču	1424402	1390898	1388803	1414115	1437782	101,7
3.	ožujak	1431939	1394788	1399509	1425201	1452052	101,9
4.	travanj	1449757	1414750	1423513	1449815		0,0
5.	svibanj	1475578	1433827	1448021	1476865		0,0
6.	lipanj	1497355	1460042	1472497	1498922		0,0
7.	srpanj	1506369	1467952	1481193	1504328		0,0
8.	kolovoz	1500744	1462281	1475914	1501955		0,0
9.	rujan *	1475496	1443744	1459211	1488807		0,0
10.	listopad	1432129	1421053	1436197	1466090		0,0
11.	studeni	1413737	1411197	1425709	1456824		0,0
12.	prosinac	1400631	1397400	1413637	1440188		0,0

* Dopuna metodologije vođenja podataka o osiguranicima, rujan 2013.

Kretanje broja osiguranika prema godinama i mjesecima



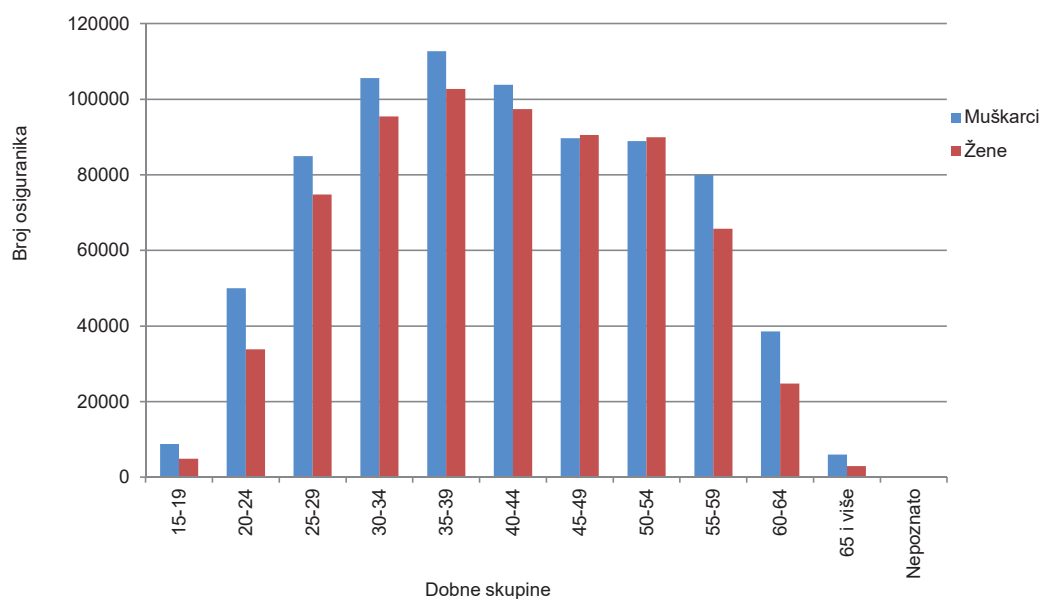
OSIGURANICI PREMA DOBNIM SKUPINAMA I SPOLU

Tablica 7 a.

Stanje: 31. ožujka 2017.

Red. br.	Dobne skupine	Muškarci		Žene		Ukupno	
		Broj osiguranika	Udio (u %)	Broj osiguranika	Udio (u %)	Broj osiguranika	Udio (u %)
0	1	2	3	4	5	6	7
1.	15-19	8761	1,14	4876	0,71	13637	0,94
2.	20-24	50018	6,50	33796	4,95	83814	5,77
3.	25-29	84998	11,05	74828	10,96	159826	11,01
4.	30-34	105583	13,73	95411	13,97	200994	13,84
5.	35-39	112724	14,66	102699	15,04	215423	14,84
6.	40-44	103850	13,50	97377	14,26	201227	13,86
7.	45-49	89712	11,66	90532	13,26	180244	12,41
8.	50-54	88924	11,56	89931	13,17	178855	12,32
9.	55-59	79982	10,40	65776	9,63	145758	10,04
10.	60-64	38540	5,01	24797	3,63	63337	4,36
11.	65 i više	6004	0,78	2932	0,43	8936	0,62
12.	Nepoznato	1	0,00		0,00	1	0,00
UKUPNO		769097	100,00	682955	100,00	1452052	100,00

Struktura osiguranika prema dobnim skupinama i spolu



II. KORISNICI PRAVA

KORISNICI MIROVINA PREMA GODINAMA I OSNOVAMA OSIGURANJA

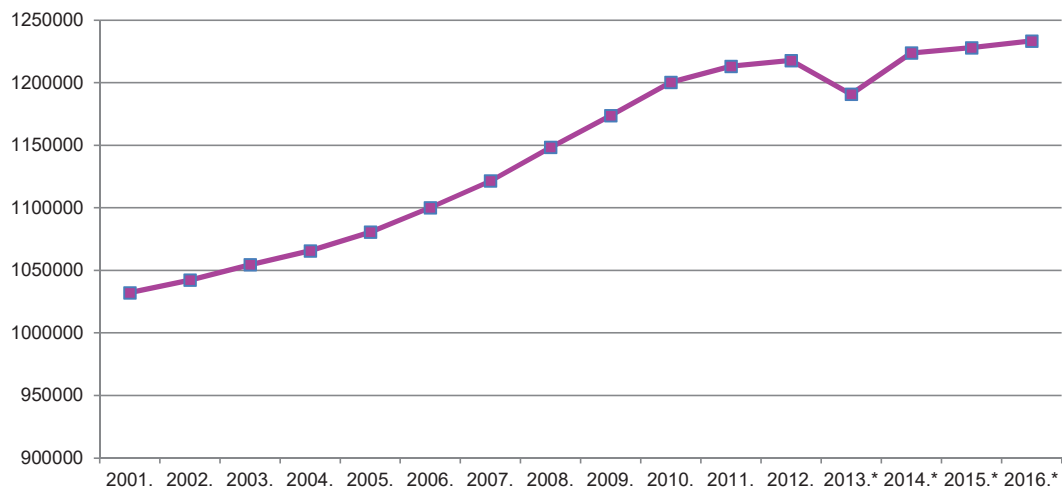
Tablica 8.

Stanje 31. prosinca

Godine	Radnici kod pravnih i fizičkih osoba (bivši Fond radnika)		Obrtnici (bivši Fond samostalnih privrednika)		Poljoprivrednici (bivši Fond individualnih poljoprivrednika)		Ukupno	
	Broj korisnika	Lančani indeks	Broj korisnika	Lančani indeks	Broj korisnika	Lančani indeks	Broj korisnika	Lančani indeks
0	1	2	3	4	5	6	7	8
2001.	929371	101,3	20355	100,4	82394	101,8	1032120	101,3
2002.	939214	101,1	20737	101,9	82241	99,8	1042192	101,0
2003.	948523	101,0	21355	103,0	84671	103,0	1054549	101,2
2004.	958810	101,1	21958	102,8	84887	100,3	1065655	101,1
2005.	973793	101,6	22528	102,6	84250	99,2	1080571	101,4
2006.	993460	102,0	23476	104,2	83150	98,7	1100086	101,8
2007.	1015766	102,2	24252	103,3	81522	98,0	1121540	102,0
2008.	1043262	102,7	25299	104,3	79729	97,8	1148290	102,4
2009.	1069059	102,5	26433	104,5	78322	98,2	1173814	102,2
2010.	1095354	102,5	27924	105,6	77108	98,4	1200386	102,3
2011.	1109336	101,3	29100	104,2	74685	96,9	1213121	101,1
2012.	1115867	100,6	29767	102,3	72058	96,5	1217692	100,4
2013.*	1091008	97,8	30402	102,1	69405	96,3	1190815	97,8
2014.*	1125773	103,2	31170	102,5	66795	96,2	1223738	102,8
2015.*	1132614	100,6	31657	101,6	63749	95,4	1228020	100,3
2016.*	1140004	100,7	32357	102,2	61014	95,7	1233375	100,4

* Provedba Zakona o mirovinskom osiguranju - članak 95. (NN br. 157/2013) - vidi obrazloženje br IV.

Kretanje broja korisnika mirovina prema godinama



**KORISNICI MIROVINA I PROSJEČNE MIROVINE
za ožujak 2017. (isplata u travnju)**

I. Korisnici mirovina koji su pravo na mirovinu ostvarili prema Zakonu o mirovinskom osiguranju -ZOMO

Tablica 9.

Vrste mirovina	Broj korisnika	Prosječna mirovina	Bez međunarodnih ugovora	
			Broj korisnika	Prosječna mirovina
0	1	2	3	4
Starosna	500260	2.490,60	416830	2.843,41
Starosna mirovina za dugogodišnjeg osiguranika - čl. 35	16213	3.383,31	14090	3.583,32
Starosna mirovina prevedena iz invalidske *	85546	2.180,40	73093	2.475,01
Ukupno starosna	602019	2.470,56	504013	2.810,66
Prijevremena starosna	181925	2.354,40	147413	2.645,58
Prijevremena starosna mirovina zbog stečaja poslodavca - čl. 36	180	2.569,23	174	2.562,21
Sveukupno starosna	784124	2.443,63	651600	2.773,26
Invalidska *	128612	1.853,69	121507	1.937,91
Obiteljska	227043	1.889,93	200199	2.068,94
UKUPNO I.	1139779	2.266,77	973306	2.524,10

Vrste mirovina	Broj korisnika	Prosječna mirovina	Bez međunarodnih ugovora	
			Broj korisnika	Prosječna mirovina
0	1	2	3	4
Radnici kod pravnih i fizičkih osoba (bivši Fond radnika)				
Starosna	711018	2.534,68	583773	2.910,24
Invalidska	120870	1.858,11	113954	1.946,13
Obiteljska	215552	1.922,88	189249	2.113,31
Ukupno	1047440	2.330,70	886976	2.616,34
Obrtnici (bivši Fond samostalnih privrednika)				
Starosna	22001	2.243,56	19575	2.358,01
Invalidska	5365	1.823,31	5226	1.856,19
Obiteljska	5047	1.660,84	4801	1.706,23
Ukupno	32413	2.083,27	29602	2.163,71
Poljoprivrednici (bivši Fond individualnih poljoprivrednika)				
Starosna	51105	1.263,08	48252	1.284,45
Invalidska	2377	1.697,71	2327	1.718,72
Obiteljska	6444	967,28	6149	986,62
Ukupno	59926	1.248,51	56728	1.269,98
UKUPNO I.	1139779	2.266,77	973306	2.524,10

II. Korisnici mirovina koji su pravo na mirovinu ostvarili prema Zakonu o pravima iz mirovinskog osiguranja djelatnih vojnih osoba, policijskih službenika i ovlaštenih službenih osoba -DVO

Tablica 9 a.

Vrste mirovina	Broj korisnika	Prosječna mirovina	Bez međunarodnih ugovora	
			Broj korisnika	Prosječna mirovina
0	1	2	3	4
Starosna	4941	4.029,19	4868	4.048,11
Invalidska	8704	3.256,03	8695	3.258,40
Obiteljska	889	3.451,57	884	3.461,49
UKUPNO II.	14534	3.530,83	14447	3.536,92

**KORISNICI MIROVINA I PROSJEČNE MIROVINE
za ožujak 2017. (isplata u travnju)**

III. Korisnici mirovina koji su pravo na mirovinu ostvarili prema Zakonu o pravima hrvatskih branitelja iz Domovinskog rata i članova njihovih obitelji -ZOPHBDR

Tablica 9 b.

Vrste mirovina	Broj korisnika	Prosječna mirovina	Bez međunarodnih ugovora	
			Broj korisnika	Prosječna mirovina
0	1	2	3	4
Najniža mirovina (čl.31. st.3. ZOPHBDR/2005.)	778	2.525,13	778	2.525,13
Invalidska	56841	4.937,63	56780	4.939,90
Obiteljska	14150	6.120,13	14144	6.121,34
UKUPNO III.	71769	5.144,62	71702	5.146,75

IV. Korisnici mirovina koji su pravo na mirovinu ostvarili prema Ugovoru između Republike Hrvatske i Bosne i Hercegovine o suradnji na području prava stradalnika rata u Bosni i Hercegovini koji su bili pripadnici HVO-a i članova njihovih obitelji -HVO

Tablica 9 c.

Vrste mirovina	Broj korisnika	Prosječna mirovina	Bez međunarodnih ugovora	
			Broj korisnika	Prosječna mirovina
0	1	2	3	4
Invalidska	6152	2.831,20	6152	2.831,20
Obiteljska	663	2.921,07	661	2.920,18
UKUPNO IV.	6815	2.839,95	6813	2.839,84
SVEUKUPNO (I.+II.+III.+IV.)	1232897	2.452,36	1066268	2.716,20

Napomena:

* Primjena čl. 175. st. 7. i čl. 58. Zakona o mirovinskom osiguranju (NN 157/2013, 151/2014 i 33/2015).

Odnosi broja osiguranika i korisnika mirovina, te udjeli mirovina u prosječnoj mjesečnoj isplaćenoj neto plaći Republike Hrvatske

Tablica 9 c/1.

Broj osiguranika - 31. ožujka 2017.	1452052
Sveukupan broj korisnika mirovina - 31. ožujka 2017.	1232897
Odnos broja korisnika mirovina i osiguranika	1 : 1,18
Prosječna mjesečna isplaćena neto plaća Republike Hrvatske za veljaču 2017.	5.894
Udio ukupne prosječne mirovine ZOMO u prosječnoj mjesečnoj isplaćenoj neto plaći Republike Hrvatske	38,46
Udio ukupne prosječne mirovine ZOMO (bez međunarodnih ugovora) u prosječnoj mjesečnoj isplaćenoj neto plaći Republike Hrvatske	42,82
Udio ukupne starosne prosječne mirovine ZOMO u prosječnoj mjesečnoj isplaćenoj neto plaći Republike Hrvatske	41,92
Udio ukupne starosne prosječne mirovine ZOMO (bez međunarodnih ugovora) u prosječnoj mjesečnoj isplaćenoj neto plaći Republike Hrvatske	47,69
Udio prosječne starosne mirovine ZOMO s mirovinskim stažem od 40 godina i više u prosječnoj mjesečnoj isplaćenoj neto plaći Republike Hrvatske	58,31
Udio prosječne starosne mirovine ZOMO (bez međunarodnih ugovora) s mirovinskim stažem od 40 godina i više u prosječnoj mjesečnoj isplaćenoj neto plaći Republike Hrvatske	71,25

Vidi obrazloženje na str. IV.

**KORISNICI MIROVINA PREMA VRSTAMA I SVOTAMA MIROVINA KOJI SU PRAVO NA MIROVINU
OSTVARILI PREMA ZAKONU O MIROVINSKOM OSIGURANJU - ZOMO (tablice 10 a. i 10 b.)**

Tablica 10.

Stanje: 31. ožujka 2017.

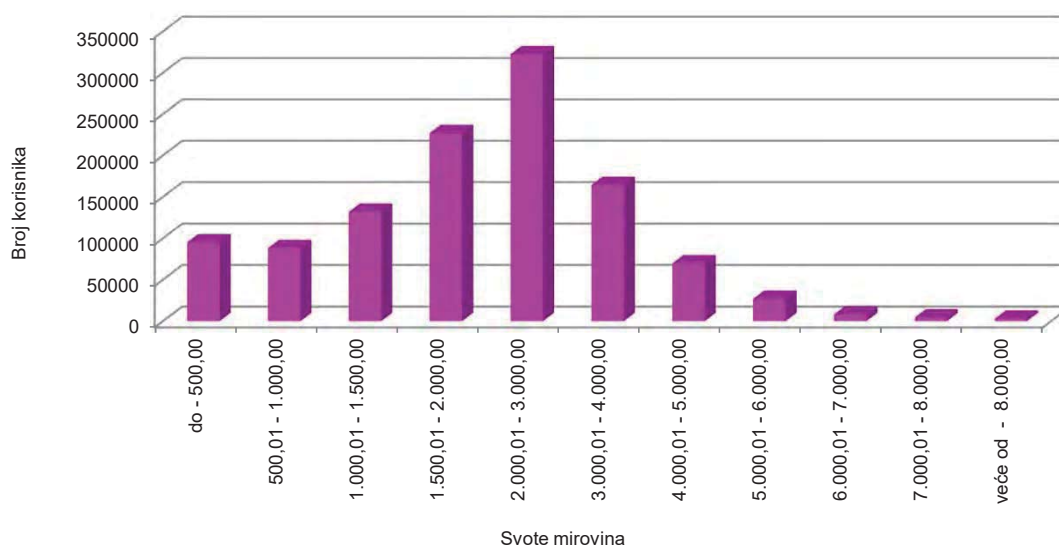
Svote mirovina	Ukupno		Starosna mirovina *		Invalidska mirovina *		Obiteljska mirovina	
	Broj korisnika	Prosječna mirovina	Broj korisnika	Prosječna mirovina	Broj korisnika	Prosječna mirovina	Broj korisnika	Prosječna mirovina
0	1	2	3	4	5	6	7	8
do - 500,00	95069	232,21	68727	229,61	7870	265,01	18472	227,92
500,01 - 1.000,00	88004	773,16	54580	759,82	7873	785,60	25551	797,80
1.000,01 - 1.500,00	131786	1.272,41	71729	1.277,42	23572	1.290,04	36485	1.251,18
1.500,01 - 2.000,00	226953	1.794,85	129228	1.794,67	41160	1.774,37	56565	1.810,18
2.000,01 - 3.000,00	322211	2.451,56	221611	2.475,98	38437	2.361,29	62163	2.420,31
3.000,01 - 4.000,00	164138	3.453,19	137064	3.461,46	7515	3.387,09	19559	3.420,64
4.000,01 - 5.000,00	69582	4.418,97	62083	4.419,11	1536	4.404,03	5963	4.421,32
5.000,01 - 6.000,00	26858	5.399,52	24443	5.405,09	497	5.378,16	1918	5.334,10
6.000,01 - 7.000,00	8013	6.435,04	7632	6.435,94	104	6.403,88	277	6.422,31
7.000,01 - 8.000,00	4294	7.424,63	4201	7.424,92	38	7.420,53	55	7.405,47
veće od - 8.000,00	2871	8.985,88	2826	8.982,69	10	9.410,48	35	9.122,12
UKUPNO	1139779	2.266,77	784124	2.443,63	128612	1.853,69	227043	1.889,93

Napomena:U broj korisnika mirovina **nisu uključeni** korisnici mirovina DVO, ZOPHBDR i HVO.

* Primjena čl. 175. st. 7. i čl. 58. Zakona o mirovinskom osiguranju (NN 157/2013, 151/2014 i 33/2015).

Vidi obrazloženje na str. IV.

Korisnici mirovina prema svotama mirovina - tablice 10 a. i 10 b.



**KORISNICI MIROVINA PREMA VRSTAMA I SVOTAMA MIROVINA
KOJI SU PRAVO NA MIROVINU OSTVARILI do 31.prosinca 1998.**

Tablica 10 a.

Stanje: 31. ožujka 2017.

Svote mirovina	Ukupno		Starosna mirovina *		Invalidska mirovina *		Obiteljska mirovina	
	Broj korisnika	Prosječna mirovina	Broj korisnika	Prosječna mirovina	Broj korisnika	Prosječna mirovina	Broj korisnika	Prosječna mirovina
0	1	2	3	4	5	6	7	8
do - 500,00	12362	258,58	10121	255,51	252	223,42	1989	278,60
500,01 - 1.000,00	25849	726,89	19405	717,69	473	759,50	5971	754,17
1.000,01 - 1.500,00	18070	1.264,33	9794	1.267,19	918	1.287,25	7358	1.257,65
1.500,01 - 2.000,00	74471	1.889,51	44039	1.889,68	5963	1.895,64	24469	1.887,71
2.000,01 - 3.000,00	117347	2.500,98	90180	2.525,95	6543	2.468,04	20624	2.402,28
3.000,01 - 4.000,00	71207	3.447,48	62522	3.450,82	2856	3.407,46	5829	3.431,23
4.000,01 - 5.000,00	26739	4.423,58	24475	4.424,74	607	4.402,61	1657	4.414,07
5.000,01 - 6.000,00	10332	5.404,38	9731	5.409,52	224	5.364,99	377	5.295,12
6.000,01 - 7.000,00	2432	6.421,94	2370	6.422,34	46	6.369,76	16	6.512,13
7.000,01 - 8.000,00	1250	7.359,02	1227	7.357,21	22	7.434,32	1	7.924,90
veće od - 8.000,00	74	9.344,84	70	9.352,99	3	9.330,49	1	8.816,94
UKUPNO	360133	2.566,11	273934	2.706,94	17907	2.409,10	68292	2.042,38

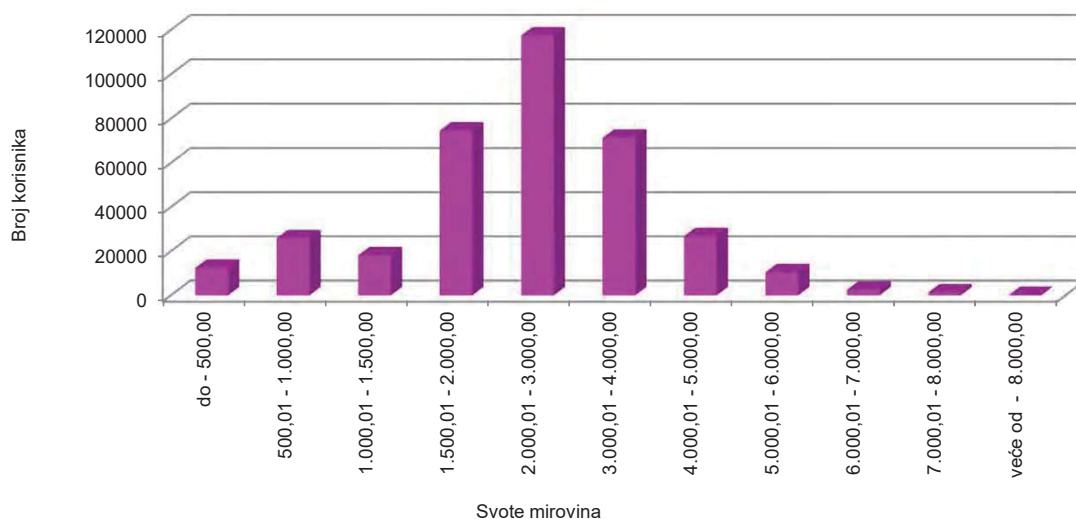
Napomena:

U broj korisnika mirovina nisu uključeni korisnici mirovina DVO, ZOPHBDR i HVO.

* Primjena čl. 175. st. 7. i čl. 58. Zakona o mirovinskom osiguranju (NN 157/2013, 151/2014 i 33/2015).

Vidi obrazloženje na str. IV.

**Korisnici mirovina prema svotama mirovina
koji su pravo na mirovinu ostvarili do 31. prosinca 1998.**



**KORISNICI MIROVINA PREMA VRSTAMA I SVOTAMA MIROVINA
KOJI SU PRAVO NA MIROVINU OSTVARILI od 1. siječnja 1999.**

Tablica 10 b.

Stanje: 31. ožujka 2017.

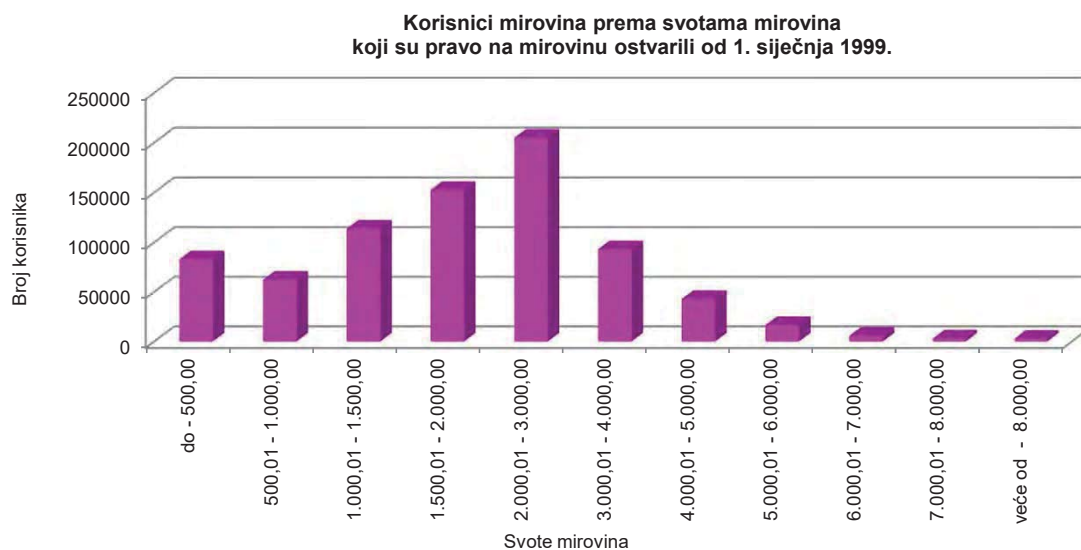
Svote mirovina	Ukupno		Starosna mirovina *		Invalidska mirovina *		Obiteljska mirovina	
	Broj korisnika	Prosječna mirovina	Broj korisnika	Prosječna mirovina	Broj korisnika	Prosječna mirovina	Broj korisnika	Prosječna mirovina
0	1	2	3	4	5	6	7	8
do - 500,00	82707	228,27	58606	225,14	7618	266,38	16483	221,80
500,01 - 1.000,00	62155	792,40	35175	783,06	7400	787,27	19580	811,11
1.000,01 - 1.500,00	113716	1.273,69	61935	1.279,03	22654	1.290,15	29127	1.249,55
1.500,01 - 2.000,00	152482	1.748,62	85189	1.745,55	35197	1.753,83	32096	1.751,08
2.000,01 - 3.000,00	204864	2.423,25	131431	2.441,70	31894	2.339,39	41539	2.429,26
3.000,01 - 4.000,00	92931	3.457,56	74542	3.470,36	4659	3.374,60	13730	3.416,14
4.000,01 - 5.000,00	42843	4.416,09	37608	4.415,45	929	4.404,96	4306	4.424,11
5.000,01 - 6.000,00	16526	5.396,48	14712	5.402,16	273	5.388,97	1541	5.343,63
6.000,01 - 7.000,00	5581	6.440,75	5262	6.442,06	58	6.430,95	261	6.416,80
7.000,01 - 8.000,00	3044	7.451,57	2974	7.452,85	16	7.401,58	54	7.395,85
veće od - 8.000,00	2797	8.976,39	2756	8.973,29	7	9.444,76	34	9.131,10
UKUPNO	779646	2.128,50	510190	2.302,26	110705	1.763,85	158751	1.824,35

Napomena:

U broj korisnika mirovina nisu uključeni korisnici mirovina DVO, ZOPHBDR i HVO.

* Primjena čl. 175. st. 7. i čl. 58. Zakona o mirovinskom osiguranju (NN 157/2013, 151/2014 i 33/2015).

Vidi obrazloženje na str. IV.



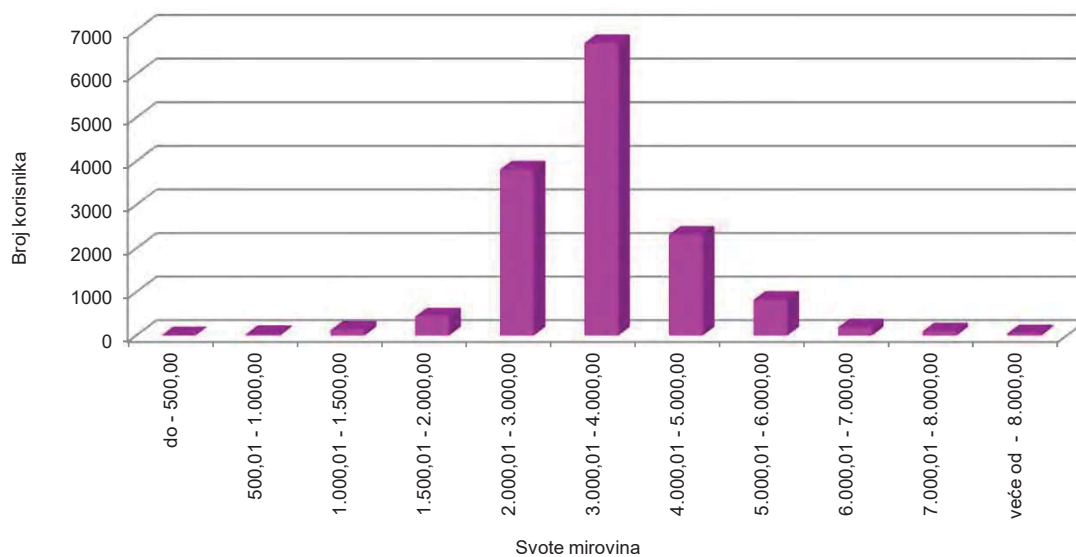
**KORISNICI MIROVINA PREMA VRSTAMA I SVOTAMA MIROVINA KOJI SU PRAVO NA MIROVINU OSTVARILI
PREMA ZAKONU O PRAVIMA IZ MIROVINSKOG OSIGURANJA DJELATNIH VOJNIH OSOBA, POLICIJSKIH
SLUŽBENIKA I OVLAŠTENIH SLUŽBENIH OSOBA - DVO**

Tablica 10 c.

Stanje: 31. ožujka 2017.

Svote mirovina	Ukupno		Starosna mirovina		Invalidska mirovina		Obiteljska mirovina	
	Broj korisnika	Prosječna mirovina	Broj korisnika	Prosječna mirovina	Broj korisnika	Prosječna mirovina	Broj korisnika	Prosječna mirovina
0	1	2	3	4	5	6	7	8
do - 500,00	1	426,46					1	426,46
500,01 - 1.000,00	32	819,26			30	826,91	2	704,39
1.000,01 - 1.500,00	124	1.318,99			106	1.316,26	18	1.335,08
1.500,01 - 2.000,00	432	1.796,91	17	1.818,87	370	1.792,65	45	1.823,64
2.000,01 - 3.000,00	3802	2.666,43	782	2.774,34	2751	2.642,06	269	2.601,93
3.000,01 - 4.000,00	6703	3.473,58	2073	3.502,71	4307	3.458,41	323	3.488,97
4.000,01 - 5.000,00	2310	4.469,33	1255	4.539,43	896	4.375,69	159	4.443,71
5.000,01 - 6.000,00	814	5.351,00	604	5.355,40	166	5.319,78	44	5.408,44
6.000,01 - 7.000,00	181	6.489,51	110	6.502,23	51	6.497,49	20	6.399,24
7.000,01 - 8.000,00	90	7.420,14	65	7.442,75	18	7.320,78	7	7.465,77
veće od - 8.000,00	45	9.049,25	35	9.028,19	9	9.148,77	1	8.890,76
UKUPNO	14534	3.530,83	4941	4.029,19	8704	3.256,03	889	3.451,57

Korisnici mirovina prema svotama mirovina - DVO



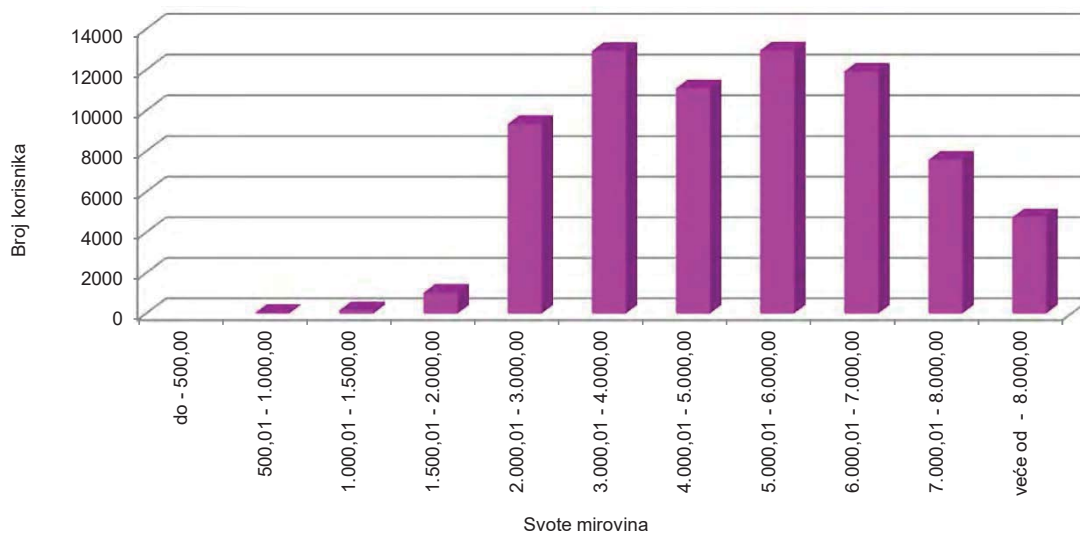
KORISNICI MIROVINA PREMA VRSTAMA I SVOTAMA MIROVINA KOJI SU PRAVO NA MIROVINU OSTVARILI PREMA ZAKONU O PRAVIMA HRVATSKIH BRANITELJA IZ DOMOVINSKOG RATA I ČLANOVA NJIHOVIH OBITELJI - ZOPHBDR

Tablica 10 d.

Stanje: 31. ožujka 2017.

Svote mirovina	Ukupno		Najniža mirovina (članak 31. stavak 3. ZOPHBDR/2005.)		Invalidska mirovina		Obiteljska mirovina	
	Broj korisnika	Prosječna mirovina	Broj korisnika	Prosječna mirovina	Broj korisnika	Prosječna mirovina	Broj korisnika	Prosječna mirovina
0	1	2	3	4	5	6	7	8
do - 500,00								
500,01 - 1.000,00	34	843,21			34	843,21		
1.000,01 - 1.500,00	155	1.269,10			142	1.265,41	13	1.309,43
1.500,01 - 2.000,00	1027	1.882,13			752	1.911,75	275	1.801,13
2.000,01 - 3.000,00	9342	2.532,69	778	2.525,13	7644	2.535,03	920	2.519,64
3.000,01 - 4.000,00	12926	3.562,16			11727	3.561,91	1199	3.564,68
4.000,01 - 5.000,00	11095	4.540,98			9695	4.539,67	1400	4.550,04
5.000,01 - 6.000,00	12951	5.327,93			11465	5.316,24	1486	5.418,11
6.000,01 - 7.000,00	11917	6.470,20			8045	6.489,26	3872	6.430,60
7.000,01 - 8.000,00	7577	7.459,62			4331	7.457,84	3246	7.461,98
veće od - 8.000,00	4745	9.346,61			3006	9.446,59	1739	9.173,79
UKUPNO	71769	5.144,62	778	2.525,13	56841	4.937,63	14150	6.120,13

Korisnici mirovina prema svotama mirovina - ZOPHBDR



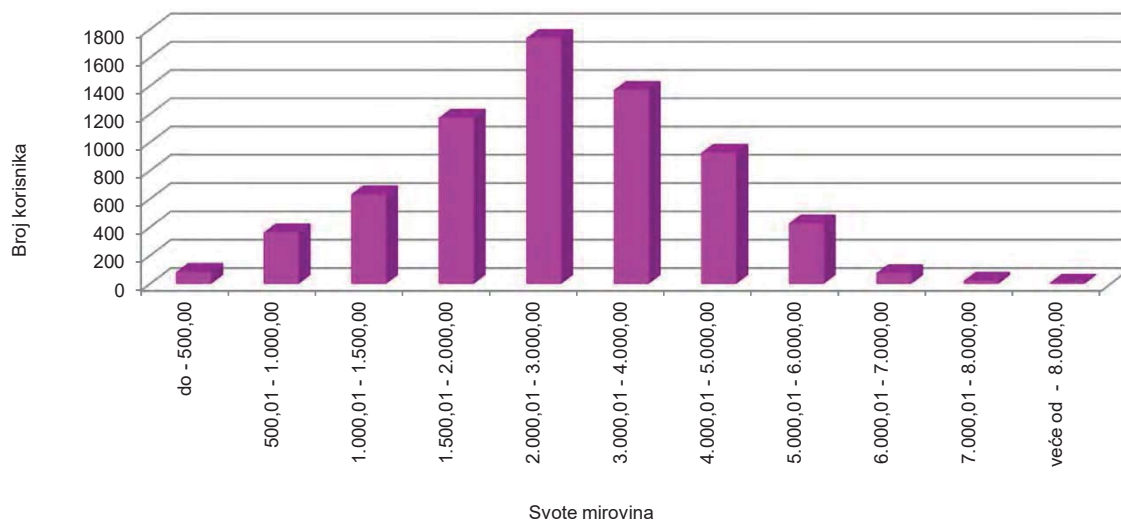
**KORISNICI MIROVINA PREMA VRSTAMA I SVOTAMA MIROVINA KOJI SU PRAVO NA MIROVINU OSTVARILI
PREMA UGOVORU IZMEĐU REPUBLIKE HRVATSKE I BOSNE I HERCEGOVINE O SURADNJI NA PODRUČJU
PRAVA STRADALNIKA RATA U BOSNI I HERCEGOVINI KOJI SU BILI PRIPADNICI HRVATSKOG VIJEĆA
OBRANE I ČLANOVA NJIHOVIH OBITELJI - HVO**

Tablica 10 e.

Stanje: 31. ožujka 2017.

Svote mirovina	Ukupno		Invalidska mirovina		Obiteljska mirovina	
	Broj korisnika	Prosječna mirovina	Broj korisnika	Prosječna mirovina	Broj korisnika	Prosječna mirovina
0	1	2	3	4	5	6
do - 500,00	83	327,89	80	322,12	3	481,67
500,01 - 1.000,00	363	820,23	344	817,63	19	867,36
1.000,01 - 1.500,00	632	1.309,53	586	1.312,75	46	1.268,51
1.500,01 - 2.000,00	1173	1.758,41	1071	1.767,78	102	1.659,97
2.000,01 - 3.000,00	1738	2.431,99	1558	2.409,73	180	2.624,63
3.000,01 - 4.000,00	1370	3.564,00	1168	3.568,10	202	3.540,29
4.000,01 - 5.000,00	926	4.399,25	833	4.406,60	93	4.333,44
5.000,01 - 6.000,00	426	5.285,47	412	5.285,90	14	5.272,74
6.000,01 - 7.000,00	75	6.392,20	72	6.395,24	3	6.319,11
7.000,01 - 8.000,00	21	7.380,30	20	7.363,51	1	7.716,01
veće od - 8.000,00	8	8.730,45	8	8.730,45		
UKUPNO	6815	2.839,95	6152	2.831,20	663	2.921,07

Korisnici mirovina prema svotama mirovina - HVO



**PROSJEČAN BROJ KORISNIKA MIROVINA I PROSJEČNE MIROVINE PREMA VRSTAMA MIROVINA
isplata za razdoblje I. - III. 2017.**

I. Korisnici mirovina koji su pravo na mirovinu ostvarili prema Zakonu o mirovinskom osiguranju -ZOMO

Tablica 11.

Vrste mirovina	Broj korisnika	Prosječna mirovina
0	1	2
Starosna	500449	2.481,12
Starosna mirovina za dugogodišnjeg osiguranika - čl. 35	15840	3.371,76
Starosna mirovina prevedena iz invalidske *	85710	2.166,61
Prosječno ukupna starosna	601999	2.459,78
Prijevremena starosna	181271	2.340,92
Prijevremena starosna mirovina zbog stečaja poslodavca - čl. 36	172	2.545,51
Prosječno sveukupna starosna	783442	2.432,30
Invalidska	128214	1.842,97
Obiteljska	226746	1.879,44
UKUPNO I.	1138402	2.255,81

**II. Korisnici mirovina koji su pravo na mirovinu ostvarili prema Zakonu o pravima iz mirovinskog osiguranja
djelatnih vojnih osoba, policijskih službenika i ovlaštenih službenih osoba -DVO**

Tablica 11 a.

Vrste mirovina	Broj korisnika	Prosječna mirovina
0	1	2
Starosna	4929	4.006,15
Invalidska	8619	3.239,74
Obiteljska	879	3.432,79
UKUPNO II.	14427	3.513,35

**III. Korisnici mirovina koji su pravo na mirovinu ostvarili prema Zakonu o pravima hrvatskih branitelja iz
Domovinskog rata i članova njihovih obitelji -ZOPHBDR**

Tablica 11 b.

Vrste mirovina	Broj korisnika	Prosječna mirovina
0	1	2
Najniža mirovina (čl.31. st.3. ZOPHBDR/2005.)	759	2.506,46
Invalidska	56299	4.912,27
Obiteljska	14133	6.092,35
UKUPNO III.	71191	5.120,89

**IV. Korisnici mirovina koji su pravo na mirovinu ostvarili prema Ugovoru između Republike Hrvatske i Bosne i
Hercegovine o suradnji na području prava stradalnika rata u Bosni i Hercegovini koji su bili pripadnici HVO-a i
članova njihovih obitelji -HVO**

Tablica 11 c.

Vrste mirovina	Broj korisnika	Prosječna mirovina
0	1	2
Invalidska	6149	2.814,43
Obiteljska	661	2.905,75
UKUPNO IV.	6810	2.823,29
SVEUKUPNO (I.+II.+III.+IV.)	1230830	2.439,41

Vidi obrazloženje na str. IV.

* U tablici 11. starosne mirovine prevedene iz invalidskih - čl. 175. st. 7. i čl. 58. Zakona o mirovinskom osiguranju (NN 157/2013, 151/2014 i 33/2015) prvi put su statistički evidentirane u ožujku 2015.

**KORISNICI MIROVINA PREMA GODINAMA, VRSTAMA, PROSJEČNIM MIROVINAMA I ZAKONIMA
PREMA KOJIMA SU MIROVINE OSTVARENE - godišnji prosjek**

**KORISNICI MIROVINA KOJI SU PRAVO NA MIROVINU OSTVARILI PREMA
ZAKONU O MIROVINSKOM OSIGURANJU - ZOMO**

Tablica 12.

Godine	Ukupno		Starosna		Invalidska		Obiteljska	
	Broj korisnika	Prosječna mirovina	Broj korisnika	Prosječna mirovina	Broj korisnika	Prosječna mirovina	Broj korisnika	Prosječna mirovina
0	1	2	3	4	5	6	7	8
2012.	1125861	2.165,65	635169	2.374,48	251804	1.933,44	238888	1.855,15
2013.*	1120561	2.215,06	644440	2.429,12	241633	1.970,07	234488	1.879,21
2014.*	1121490	2.240,48	659265	2.454,31	231587	1.972,50	230638	1.899,62
2015.*	1131806	2.235,76	748485	2.418,87	153065	1.874,87	230256	1.882,47
2016.*	1138431	2.245,69	777061	2.422,06	132404	1.843,30	228967	1.879,74

**KORISNICI MIROVINA KOJI SU PRAVO NA MIROVINU OSTVARILI PREMA
ZAKONU O PRAVIMA IZ MIROVINSKOG OSIGURANJA DJELATNIH VOJNIH OSOBA,
POLICIJSKIH SLUŽBENIKA I OVLAŠTENIH SLUŽBENIH OSOBA - DVO**

Tablica 12 a.

Godine	Ukupno		Starosna		Invalidska		Obiteljska	
	Broj korisnika	Prosječna mirovina	Broj korisnika	Prosječna mirovina	Broj korisnika	Prosječna mirovina	Broj korisnika	Prosječna mirovina
0	1	2	3	4	5	6	7	8
2012.	11858	3.438,94	2385	4.580,02	8808	3.122,40	665	3.538,72
2013.*	11982	3.516,80	2470	4.653,94	8793	3.188,60	719	3.623,51
2014.*	12463	3.504,80	2824	4.398,74	8882	3.214,23	757	3.578,83
2015.*	13323	3.483,73	3742	4.139,51	8823	3.208,58	758	3.448,96
2016.*	13991	3.479,13	4415	4.040,81	8769	3.205,68	807	3.382,16

**KORISNICI MIROVINA KOJI SU PRAVO NA MIROVINU OSTVARILI PREMA ZAKONU O PRAVIMA HRVATSKIH
BRANITELJA IZ DOMOVINSKOG RATA I ČLANOVA NJIHOVIH OBITELJI - ZOPHBDR**

Tablica 12 b.

Godine	Ukupno		Starosna		Invalidska		Obiteljska	
	Broj korisnika	Prosječna mirovina	Broj korisnika	Prosječna mirovina	Broj korisnika	Prosječna mirovina	Broj korisnika	Prosječna mirovina
0	1	2	3	4	5	6	7	8
2012.	70541	5.296,98	385	2.357,82	58300	4.962,33	11856	7.038,13
2013.*	72152	5.377,55	438	2.425,20	58127	5.060,87	13587	6.827,59
2014.*	72407	5.134,47	493	2.454,32	58160	4.849,74	13754	6.434,58
2015.*	72275	5.105,51	580	2.459,86	57782	4.850,63	13913	6.274,34
2016.*	72111	5.079,53	682	2.470,14	57313	4.851,92	14116	6.129,79

**KORISNICI MIROVINA KOJI SU PRAVO NA MIROVINU OSTVARILI PREMA UGOVORU IZMEĐU REPUBLIKE HRVATSKE I
BOSNE I HERCEGOVINE O SURADNJI NA PODRUČJU PRAVA STRADALNIKA RATA U BOSNI I HERCEGOVINI KOJI SU
BILI PRIPADNICI HRVATSKOG VIJEĆA OBRANE I ČLANOVA NJIHOVIH OBITELJI - HVO**

Tablica 12 c.

Godine	Ukupno		Starosna		Invalidska		Obiteljska	
	Broj korisnika	Prosječna mirovina	Broj korisnika	Prosječna mirovina	Broj korisnika	Prosječna mirovina	Broj korisnika	Prosječna mirovina
0	1	2	3	4	5	6	7	8
2012.	6815	2.769,34	-	-	6377	2.724,23	438	3.425,57
2013.*	6901	2.817,47	-	-	6335	2.789,37	566	3.131,85
2014.*	6901	2.808,25	-	-	6312	2.782,47	589	3.084,54
2015.*	6852	2.804,08	-	-	6242	2.781,55	610	3.034,83
2016.*	6837	2.796,72	-	-	6203	2.780,59	634	2.955,07

* Provedba Zakona o mirovinskom osiguranju - članak 95. (NN br. 157/2013) - vidi obrazloženje br IV.

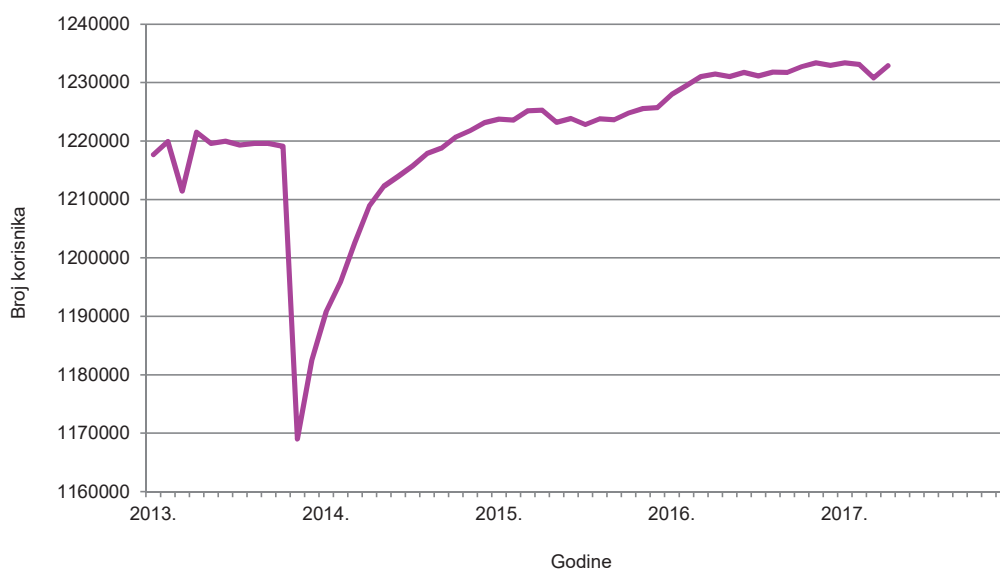
Vidi obrazloženje na str. IV.

KRETANJE SVEUKUPNOG BROJA KORISNIKA MIROVINA PREMA GODINAMA I MJESECIMA

Tablica 13.

Red. br.	U mjesecu	G o d i n e					Indeks <u>2017.</u> <u>2016.</u>
		2013.*	2014.*	2015.*	2016.*	2017.*	
0	1	2	3	4	5	6	7
1.	siječnju	1217692	1190815	1223738	1228020	1233375	100,4
2.	veljači	1219926	1195881	1223553	1229474	1233079	100,3
3.	ožujku	1211448	1202615	1225142	1231034	1230830	100,0
4.	travnju	1221510	1208936	1225255	1231472	1232897	100,1
5.	svibnju	1219608	1212241	1223204	1231031		0,0
6.	lipnju	1219964	1213962	1223833	1231726		0,0
7.	srpnju	1219321	1215683	1222829	1231107		0,0
8.	kolovožu	1219594	1217839	1223818	1231766		0,0
9.	rujnu	1219562	1218777	1223637	1231756		0,0
10.	listopadu	1219072	1220681	1224783	1232702		0,0
11.	studenom*	1168979	1221767	1225562	1233394		0,0
12.	prosincu	1182464	1223160	1225701	1232959		0,0

* Provedba Zakona o mirovinskom osiguranju - članak 95. (NN br. 157/2013) - vidi obrazloženje br IV.

Kretanje sveukupnog broja korisnika mirovina prema godinama i mjesecima

**KORISNICI MIROVINA PREMA DOBNIM SKUPINAMA I SPOLU KOJI SU PRAVO NA MIROVINU
OSTVARILI PREMA ZAKONU O MIROVINSKOM OSIGURANJU - ZOMO**

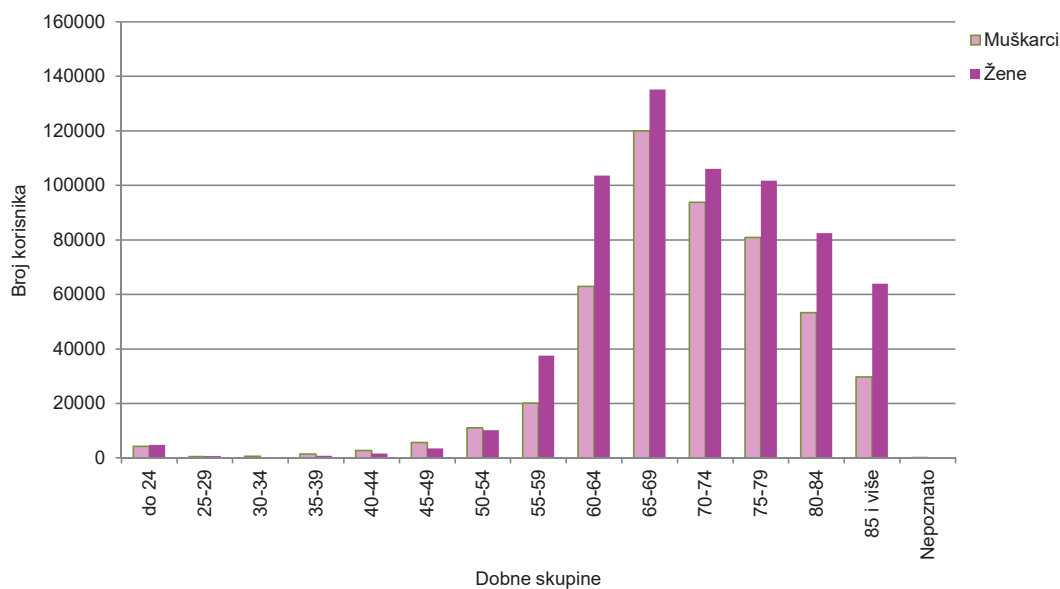
Tablica 14.

Stanje: 31. ožujka 2017.

Red. br.	Dobne skupine	Ukupno		Muškarci		Žene	
		Broj korisnika	%	Broj korisnika	%	Broj korisnika	%
0	1	2	3	4	5	6	7
1.	do 24	9125	0,80	4327	0,89	4798	0,74
2.	25-29	1217	0,11	541	0,11	676	0,10
3.	30-34	939	0,08	621	0,13	318	0,05
4.	35-39	2279	0,20	1448	0,30	831	0,13
5.	40-44	4371	0,38	2707	0,56	1664	0,25
6.	45-49	9231	0,81	5682	1,17	3549	0,54
7.	50-54	21289	1,87	11088	2,28	10201	1,56
8.	55-59	57687	5,06	20155	4,14	37532	5,75
9.	60-64	166603	14,62	62993	12,93	103610	15,88
10.	65-69	255053	22,38	119937	24,62	135116	20,70
11.	70-74	199810	17,53	93794	19,25	106016	16,25
12.	75-79	182638	16,02	80871	16,60	101767	15,59
13.	80-84	135771	11,91	53276	10,94	82495	12,64
14.	85 i više	93723	8,22	29723	6,10	64000	9,81
15.	Nepoznato	43	0,00	36	0,01	7	0,00
UKUPNO		1139779	100,00	487199	100,00	652580	100,00

Napomena:U broj korisnika mirovina **nisu uključeni** korisnici mirovina DVO, ZOPHBDR i HVO.

Vidi obrazloženje na str. IV.

Struktura korisnika mirovina prema dobnim skupinama i spolu - ZOMO

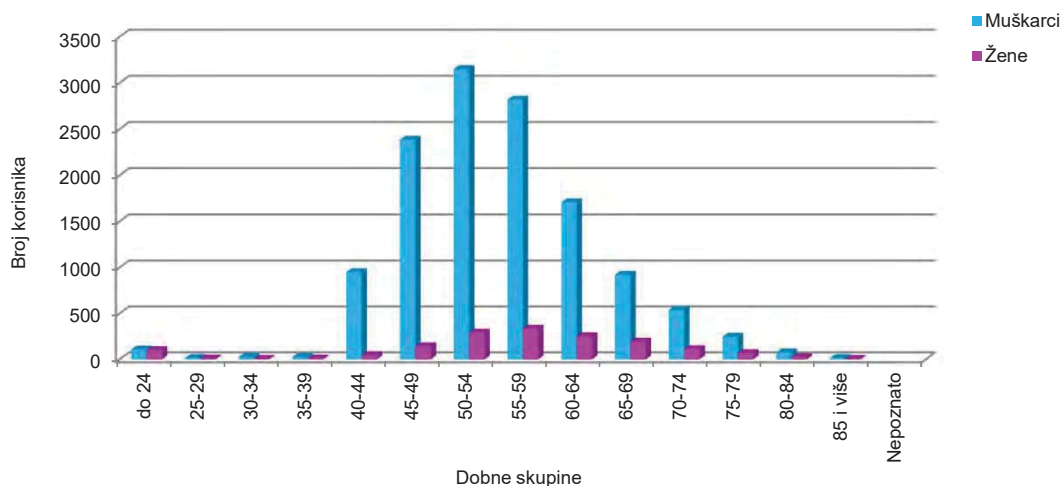
**KORISNICI MIROVINA PREMA DOBNIM SKUPINAMA I SPOLU KOJI SU PRAVO NA MIROVINU
OSTVARILI PREMA ZAKONU O PRAVIMA IZ MIROVINSKOG OSIGURANJA DJELATNIH VOJNIH
OSOBA, POLICIJSKIH SLUŽBENIKA I OVLAŠTENIH SLUŽBENIH OSOBA - DVO**

Tablica 14 a.

Stanje: 31. ožujka 2017.

Red. br.	Dobne skupine	Ukupno		Muškarci		Žene	
		Broj korisnika	%	Broj korisnika	%	Broj korisnika	%
0	1	2	3	4	5	6	7
1.	do 24	206	1,42	107	0,83	99	6,33
2.	25-29	24	0,17	14	0,11	10	0,64
3.	30-34	30	0,21	27	0,21	3	0,19
4.	35-39	36	0,25	26	0,20	10	0,64
5.	40-44	990	6,81	948	7,31	42	2,68
6.	45-49	2525	17,37	2384	18,38	141	9,01
7.	50-54	3437	23,65	3149	24,28	288	18,40
8.	55-59	3148	21,66	2817	21,72	331	21,15
9.	60-64	1954	13,44	1705	13,15	249	15,91
10.	65-69	1110	7,64	919	7,09	191	12,20
11.	70-74	647	4,45	538	4,15	109	6,96
12.	75-79	312	2,15	245	1,89	67	4,28
13.	80-84	96	0,66	76	0,59	20	1,28
14.	85 i više	19	0,13	14	0,11	5	0,32
15.	Nepoznato	0	0,00		0,00		0,00
UKUPNO		14534	100,00	12969	100,00	1565	100,00

Struktura korisnika mirovina prema dobnim skupinama i spolu - DVO



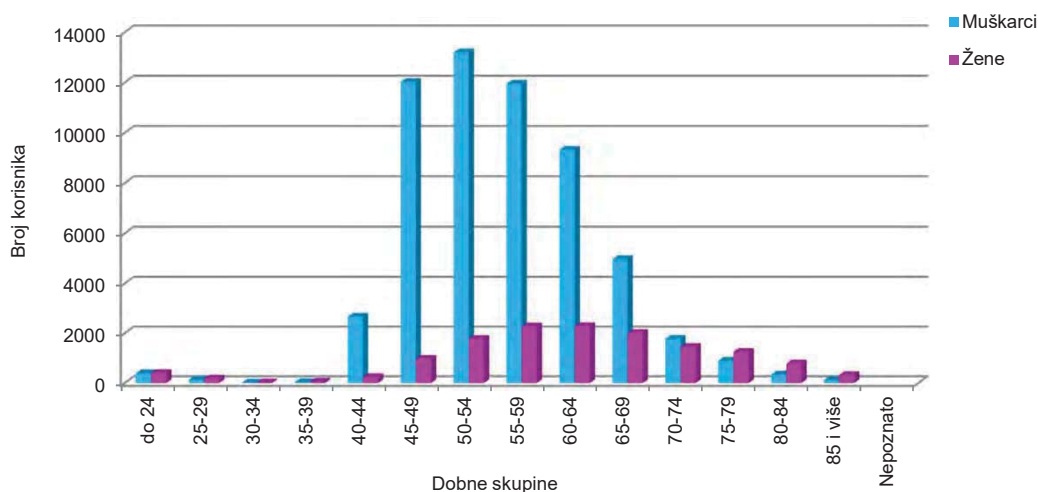
KORISNICI MIROVINA PREMA DOBNIM SKUPINAMA I SPOLU KOJI SU PRAVO NA MIROVINU OSTVARILI PREMA ZAKONU O PRAVIMA HRVATSKIH BRANITELJA IZ DOMOVINSKOG RATA I ČLANOVA NJIHOVIH OBITELJI - ZOPHBDR

Tablica 14 b.

Stanje: 31. ožujka 2017.

Red. br.	Dobne skupine	Ukupno		Muškarci		Žene	
		Broj korisnika	%	Broj korisnika	%	Broj korisnika	%
0	1	2	3	4	5	6	7
1.	do 24	788	1,10	390	0,67	398	2,85
2.	25-29	303	0,42	130	0,22	173	1,24
3.	30-34	33	0,05	11	0,02	22	0,16
4.	35-39	76	0,11	32	0,06	44	0,32
5.	40-44	2899	4,04	2666	4,61	233	1,67
6.	45-49	12986	18,09	12023	20,79	963	6,91
7.	50-54	14967	20,85	13196	22,82	1771	12,70
8.	55-59	14217	19,81	11948	20,66	2269	16,27
9.	60-64	11606	16,17	9328	16,13	2278	16,34
10.	65-69	6980	9,73	4974	8,60	2006	14,39
11.	70-74	3225	4,49	1778	3,07	1447	10,38
12.	75-79	2142	2,98	894	1,55	1248	8,95
13.	80-84	1113	1,55	335	0,58	778	5,58
14.	85 i više	434	0,60	119	0,21	315	2,26
15.	Nepoznato	0	0,00		0,00		0,00
UKUPNO		71769	100,00	57824	100,00	13945	100,00

Struktura korisnika mirovina prema dobnim skupinama i spolu - ZOPHBDR



**KORISNICI MIROVINA PREMA GODINAMA MIROVINSKOG STAŽA I SPOLU KOJI SU PRAVO NA MIROVINU
OSTVARILI PREMA ZAKONU O MIROVINSKOM OSIGURANJU - ZOMO**

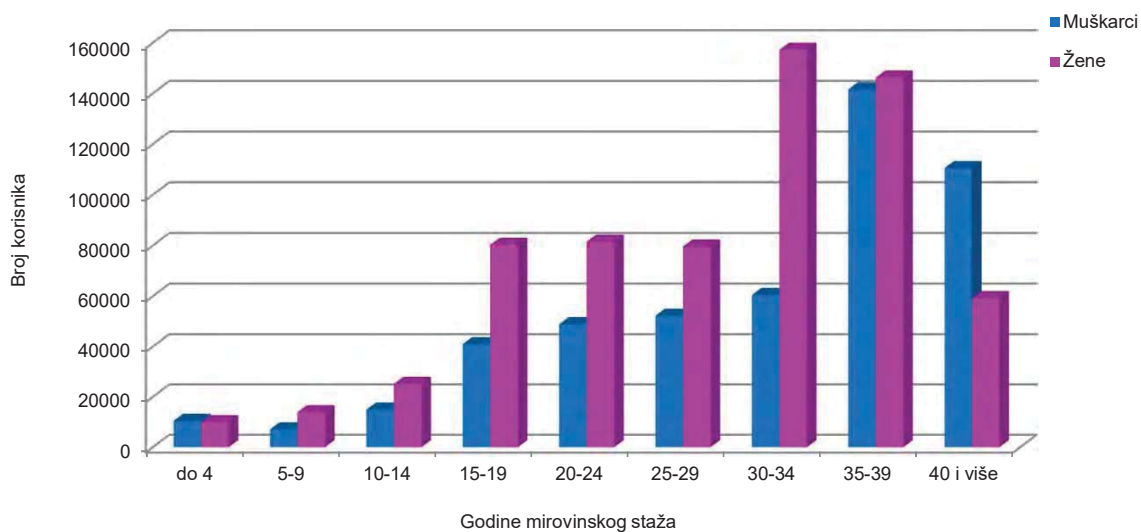
Tablica 14 c.

Stanje: 31. ožujka 2017.

Red. br.	Godine mirovinskog staža	Ukupno		Muškarci		Žene	
		Broj korisnika	%	Broj korisnika	%	Broj korisnika	%
0	1	2	3	4	5	6	7
1.	do 4	20376	1,79	10468	2,15	9908	1,52
2.	5-9	20940	1,84	7088	1,45	13852	2,12
3.	10-14	40023	3,51	14916	3,06	25107	3,85
4.	15-19	121173	10,63	40973	8,41	80200	12,29
5.	20-24	130324	11,43	48876	10,03	81448	12,48
6.	25-29	131805	11,56	52269	10,73	79536	12,19
7.	30-34	217594	19,09	60462	12,41	157132	24,08
8.	35-39	287798	25,25	141605	29,07	146193	22,40
9.	40 i više	169746	14,89	110542	22,69	59204	9,07
UKUPNO		1139779	100,00	487199	100,00	652580	100,00

Napomena:U broj korisnika mirovina **nisu uključeni** korisnici mirovina DVO, ZOPHBDR i HVO.

Vidi obrazloženje na str. IV.

Struktura korisnika mirovina prema godinama mirovinskog staža i spolu - ZOMO

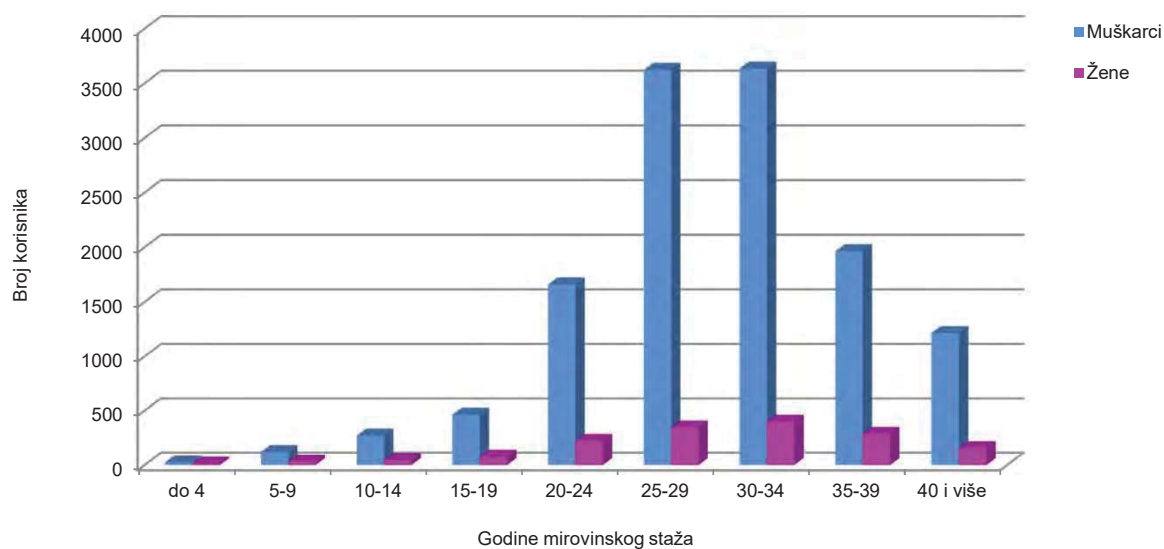
KORISNICI MIROVINA PREMA GODINAMA MIROVINSKOG STAŽA I SPOLU KOJI SU PRAVO NA MIROVINU OSTVARILI PREMA ZAKONU O PRAVIMA IZ MIROVINSKOG OSIGURANJA DJELATNIH VOJNIH OSOBA, POLICIJSKIH SLUŽBENIKA I OVLAŠTENIH SLUŽBENIH OSOBA - DVO

Tablica 14 d.

Stanje: 31. ožujka 2017.

Red. br.	Godine mirovinskog staža	Ukupno		Muškarci		Žene	
		Broj korisnika	%	Broj korisnika	%	Broj korisnika	%
0	1	2	3	4	5	6	7
1.	do 4	40	0,28	25	0,19	15	0,96
2.	5-9	150	1,03	119	0,92	31	1,98
3.	10-14	315	2,17	270	2,08	45	2,88
4.	15-19	538	3,70	463	3,57	75	4,79
5.	20-24	1879	12,93	1659	12,79	220	14,06
6.	25-29	3966	27,29	3622	27,93	344	21,98
7.	30-34	4030	27,73	3634	28,02	396	25,30
8.	35-39	2248	15,47	1963	15,14	285	18,21
9.	40 i više	1368	9,41	1214	9,36	154	9,84
UKUPNO		14534	100,00	12969	100,00	1565	100,00

Struktura korisnika mirovina prema godinama mirovinskog staža i spolu - DVO



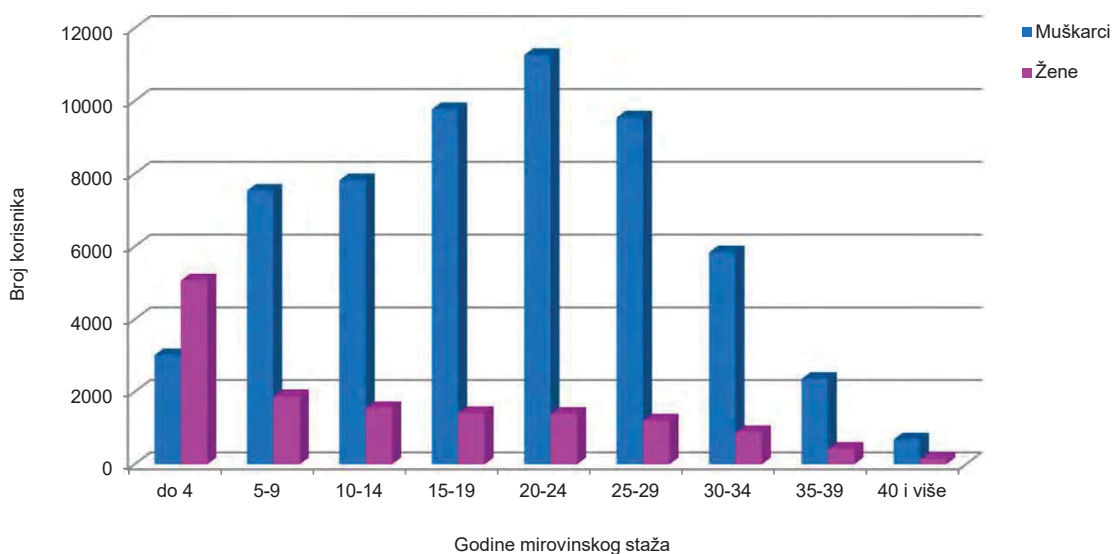
KORISNICI MIROVINA PREMA GODINAMA MIROVINSKOG STAŽA I SPOLU KOJI SU PRAVO NA MIROVINU OSTVARILI PREMA ZAKONU O PRAVIMA HRVATSKIH BRANITELJA IZ DOMOVINSKOG RATA I ČLANOVA NJIHOVIH OBITELJI - ZOPHBDR

Tablica 14 e.

Stanje: 31. ožujka 2017.

Red. br.	Godine mirovinskog staža	Ukupno		Muškarci		Žene	
		Broj korisnika	%	Broj korisnika	%	Broj korisnika	%
0	1	2	3	4	5	6	7
1.	do 4	8076	11,25	3013	5,21	5063	36,31
2.	5-9	9409	13,11	7531	13,02	1878	13,47
3.	10-14	9365	13,05	7821	13,53	1544	11,07
4.	15-19	11181	15,58	9771	16,90	1410	10,11
5.	20-24	12647	17,62	11259	19,47	1388	9,95
6.	25-29	10751	14,98	9545	16,51	1206	8,65
7.	30-34	6724	9,37	5842	10,10	882	6,32
8.	35-39	2782	3,88	2357	4,08	425	3,05
9.	40 i više	834	1,16	685	1,18	149	1,07
UKUPNO		71769	100,00	57824	100,00	13945	100,00

Struktura korisnika mirovina prema godinama mirovinskog staža i spolu - ZOPHBDR



KORISNICI INVALIDSKIH MIROVINA PREMA MIROVINSKIM FAKTORIMA KOJI SU PRAVO NA MIROVINU OSTVARILI PREMA ZAKONU O MIROVINSKOM OSIGURANJU - ZOMO

za ožujak 2017. (isplata u travnju 2017.)

Tablica 15.

Red. br.	Vrste invalidskih mirovina	Broj korisnika *	Prosječna mirovina
0	1	2	3
1.	Invalidska mirovina zbog opće nesposobnosti za rad, odnosno zbog potpunog gubitka radne sposobnosti (mirovinski faktor 1,0)	52714	2.105,60
2.	Invalidska mirovina zbog profesionalne nesposobnosti za rad odnosno zbog djelomičnog gubitka radne sposobnosti (mirovinski faktor 0,8)	70528	1.752,94
3.	Privremena invalidska mirovina članak 57. ZOMO (mirovinski faktor 0,8)	1	2.309,40
4.	Invalidska mirovina zbog profesionalne nesposobnosti za rad, odnosno zbog djelomičnog gubitka radne sposobnosti, koja se isplaćuje osiguraniku za vrijeme zaposlenja, odnosno obavljanja samostalne djelatnosti (mirovinski faktor 0,3333 i 0,5)	2568	903,86
5.	Invalidska mirovina zbog profesionalne nesposobnosti za rad, odnosno zbog djelomičnog gubitka radne sposobnosti, koja se isplaćuje osiguraniku za vrijeme zaposlenja, odnosno obavljanja samostalne djelatnosti – kumulirani uzrok invalidnosti nastao poslije 18. prosinca 2002. (mirovinski faktor 0,3334-0,4999 i 0,5001-0,6666)	120	1.416,40
6.	Invalidska mirovina zbog profesionalne nesposobnosti za rad, odnosno zbog djelomičnog gubitka radne sposobnosti, uzrokovane ozljedom na radu ili profesionalnom bolešću, koja se isplaćuje osiguraniku za vrijeme zaposlenja ili obavljanja samostalne djelatnosti (mirovinski faktor 0,6667)	292	1.751,63
7.	Invalidska mirovina prijašnjem korisniku prava na raspoređivanje, odnosno zaposlenje na drugom poslu za vrijeme zaposlenja (mirovinski faktor 0,1667)	2389	325,23
UKUPNO		128612	1.853,69

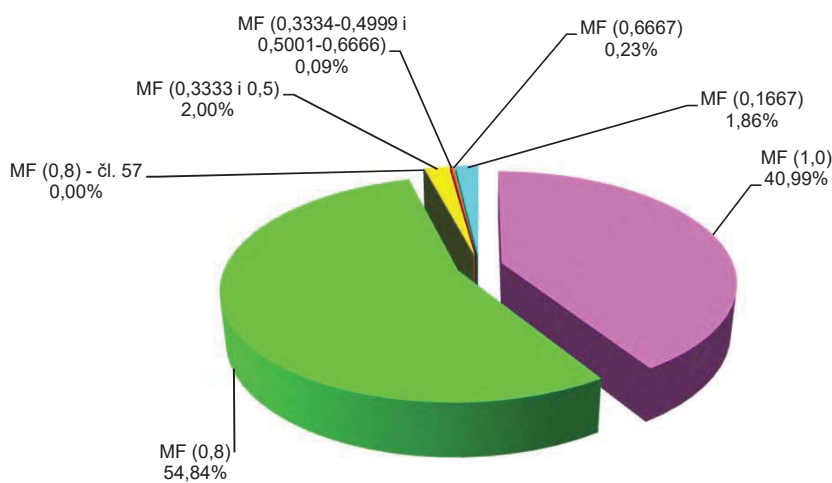
Napomena:

U broj korisnika mirovina **nisu uključeni** korisnici mirovina DVO, ZOPHBDR i HVO.

Vidi obrazloženje na str. IV.

* Primjena čl. 175. st. 7. i čl. 58. Zakona o mirovinskom osiguranju (NN 157/2013, 151/2014 i 33/2015).

Struktura korisnika invalidskih mirovina prema mirovinskim faktorima - ZOMO



KORISNICI INVALIDSKIH MIROVINA PREMA MIROVINSKIM FAKTORIMA KOJI SU PRAVO NA MIROVINU OSTVARILI PREMA ZAKONU O PRAVIMA IZ MIROVINSKOG OSIGURANJA DJELATNIH VOJNIH OSOBA, POLICIJSKIH SLUŽBENIKA I OVLAŠTENIH SLUŽBENIH OSOBA - DVO
za ožujak 2017. (isplata u travnju 2017.)

Tablica 15 a.

Red. br.	Vrste invalidskih mirovina	Broj korisnika	Prosječna mirovina
0	1	2	3
1.	Invalidska mirovina zbog opće nesposobnosti za rad (mirovinski faktor 1,0)	500	4.201,60
2.	Invalidska mirovina zbog profesionalne nesposobnosti za rad (mirovinski faktor 0,8)	7555	3.260,39
3.	Invalidska mirovina zbog profesionalne nesposobnosti za rad koja se isplaćuje osiguraniku za vrijeme zaposlenja, odnosno obavljanja samostalne djelatnosti (mirovinski faktor 0,3333 i 0,5)	81	1.324,65
4.	Invalidska mirovina zbog profesionalne nesposobnosti za rad koja se isplaćuje osiguraniku za vrijeme zaposlenja, odnosno obavljanja samostalne djelatnosti – kumulirani uzrok invalidnosti nastao poslije 18. prosinca 2002. (mirovinski faktor 0,3334-0,4999 i 0,5001-0,6666)	7	1.856,02
5.	Invalidska mirovina zbog profesionalne nesposobnosti za rad uzrokovane ozljedom na radu ili profesionalnom bolešću, koja se isplaćuje osiguraniku za vrijeme zaposlenja ili obavljanja samostalne djelatnosti (mirovinski faktor 0,6667)	561	2.650,89
UKUPNO		8704	3.256,03

KORISNICI INVALIDSKIH MIROVINA PREMA MIROVINSKIM FAKTORIMA KOJI SU PRAVO NA MIROVINU OSTVARILI PREMA ZAKONU O PRAVIMA HRVATSKIH BRANITELJA IZ DOMOVINSKOG RATA I ČLANOVA NJIHOVIH OBITELJI - ZOPHBDR
za ožujak 2017. (isplata u travnju 2017.)

Tablica 15 b.

Red. br.	Vrste invalidskih mirovina	Broj korisnika	Prosječna mirovina
0	1	2	3
1.	Invalidska mirovina zbog opće nesposobnosti za rad (mirovinski faktor 1,0)	49225	5.208,64
2.	Invalidska mirovina zbog profesionalne nesposobnosti za rad (mirovinski faktor 0,8)	7028	3.262,67
3.	Invalidska mirovina zbog profesionalne nesposobnosti za rad koja se isplaćuje osiguraniku za vrijeme zaposlenja, odnosno obavljanja samostalne djelatnosti - kumulirani uzrok invalidnosti nastao dijelom kao posljedica u Domovinskom ratu (mirovinski faktor 0,3334-0,4999 i 0,5001-0,6666)	15	2.597,07
4.	Invalidska mirovina zbog profesionalne nesposobnosti za rad koja je u cijelosti ili dijelom nastala kao posljedica ranjavanja, ozljeda, zatočeništva u logoru, bolesti, odnosno pojava bolesti zadobivene u obrani suvereniteta Republike Hrvatske koja se isplaćuje hrvatskom branitelju za vrijeme zaposlenja ili obavljanja samostalne djelatnosti (mirovinski faktor 0,5)	573	2.260,33
UKUPNO		56841	4.937,63

**KORISNICI NAJVIŠE MIROVINE KOJIMA JE MIROVINA ODREĐENA
PREMA ZAKONU KOJI SE PRIMJENJIVAO do 31. prosinca 1998.
za ožujak 2017. (isplata u travnju 2017.)**

Tablica 16.

Red br.	Vrste mirovina	Broj korisnika	Prosječna mirovina	Prosječan staž
0	1	2	3	4
1.	Starosna	1539	6.776,47	36 05 10
2.	Invalidska *	39	6.880,77	29 08 07
3.	Obiteljska	430	5.124,34	38 05 26
UKUPNO		2008	6.424,70	36 09 03

**KORISNICI MINIMALNE MIROVINE KOJIMA JE MIROVINA ODREĐENA
PREMA ZAKONU KOJI SE PRIMJENJIVAO do 31. prosinca 1998.
za ožujak 2017. (isplata u travnju 2017.)**

Tablica 16 a.

Red br.	Vrste mirovina	Broj korisnika	Prosječna mirovina	Prosječan staž
0	1	2	3	4
1.	Starosna	12960	2.615,68	35 11 20
2.	Invalidska *	546	2.539,18	17 05 08
3.	Obiteljska	832	1.958,74	29 07 13
UKUPNO		14338	2.574,65	34 10 23

**KORISNICI NAJVIŠE MIROVINE KOJIMA JE MIROVINA ODREĐENA
PREMA ZAKONU O NAJVIŠOJ MIROVINI
za ožujak 2017. (isplata u travnju 2017.)**

Tablica 16 b.

Red br.	Vrste mirovina	Broj korisnika	Prosječna mirovina	Prosječan staž
0	1	2	3	4
1.	Starosna	948	7.243,44	37 03 10
2.	Invalidska *	45	4.709,51	24 03 04
3.	Obiteljska	725	5.317,99	38 07 15
UKUPNO		1718	6.364,52	37 06 05

**KORISNICI NAJNIŽE MIROVINE KOJIMA JE MIROVINA ODREĐENA
PREMA ZAKONU O MIROVINSKOM OSIGURANJU - ZOMO
za ožujak 2017. (isplata u travnju 2017.)**

Tablica 16 c.

Red br.	Vrste mirovina	Broj korisnika	Prosječna mirovina	Prosječan staž
0	1	2	3	4
1.	Radnici kod pravnih i fizičkih osoba (bivši Fond radnika)			
	Starosna	121588	1.547,42	29 11 15
	Invalidska *	43509	1.444,60	20 03 10
	Obiteljska	19163	1.114,53	21 07 15
Ukupno		184260	1.478,12	26 09 19
2.	Obrtnici (bivši Fond samostalnih privrednika)			
	Starosna	7991	1.743,40	32 00 03
	Invalidska *	2231	1.478,82	21 10 00
	Obiteljska	1280	1.142,57	22 00 07
Ukupno		11502	1.625,22	28 11 06
3.	Poljoprivrednici (bivši Fond individualnih poljoprivrednika)			
	Starosna	31092	1.343,33	22 01 02
	Invalidska *	1315	1.611,46	20 07 26
	Obiteljska	2741	896,09	16 06 19
Ukupno		35148	1.318,49	21 07 10
UKUPNO (1+2+3)		230910	1.461,15	26 01 09

Za tablice 16., 16 a., 16 b. i 16 c. vidi obrazloženje na str. IV.

* Primjena čl. 175. st. 7. i čl. 58. Zakona o mirovinskom osiguranju (NN 157/2013, 151/2014 i 33/2015).

KORISNICI KOJIMA SU MIROVINE PRIZNATE I / ILI ODREĐENE PREMA POSEBNIM PROPISIMA

Tablica 17.

Stanje: 31. ožujka 2017.

Red. br.	Kategorije korisnika mirovina	Broj korisnika	Prosječna mirovina
0	1	2	3
1.	Radnici na poslovima ovlaštenih službenih osoba u tijelima unutarnjih poslova i pravosuđa, kao i na poslovima razminiranja: a) radnici na poslovima ovlaštenih službenih osoba u tijelima unutarnjih poslova i pravosuđa, kojima je pravo na mirovinu priznato prema propisima koji su bili na snazi do stupanja na snagu Zakona o pravima iz mirovinskog osiguranja DVO, PS i OSO b) radnici na poslovima policijskih službenika, ovlaštenih službenih osoba pravosuđa i službene osobe s posebnim dužnostima i ovlastima u sigurnosno obavještajnom sustavu RH koji su pravo na mirovinu ostvarili prema Zakonu o pravima DVO, PS i OSO c) radnici na poslovima razminiranja	9690	3.882,11
2.	Djelatne vojne osobe - DVO *	14534	3.530,83
3.	Pripadnici Hrvatske domovinske vojske od 1941. do 1945. godine	6619	2.291,04
4.	Bivši politički zatvorenici	3408	3.601,53
5.	Hrvatski branitelji iz Domovinskog rata - ZOPHBDR	71769	5.144,62
6.	Mirovine priznate prema općim propisima, a određene prema ZOPHBDR - u iz 2005. (čl. 14., 21., 30. i 31. stavak 2.)	33079	2.218,14
7.	Pripadnici bivše Jugoslavenske narodne armije - JNA	6885	3.054,61
8.	Pripadnici bivše Jugoslavenske narodne armije - JNA - čl. 185 ZOMO	129	2.948,42
9.	Sudionici Narodnooslobodilačkog rata - NOR	14966	2.684,92
10.	Zastupnici u Hrvatskom saboru, članovi Vlade, suci Ustavnog suda i glavni državni revizor	647	8.489,11
11.	Članovi Izvršnog vijeća Sabora, Saveznog izvršnog vijeća i administrativno umirovljeni javni službenici	124	3.023,87
12.	Bivši službenici u savezima bivše SFRJ - članak 38. ZOMO	40	3.659,24
13.	Redoviti članovi Hrvatske akademije znanosti i umjetnosti - HAZU	146	8.450,06
14.	Radnici u Istarskim ugljenokopima "Tupljak" d.d. Labin	257	3.604,46
15.	Radnici profesionalno izloženi azbestu	845	2.917,55
16.	Osiguranici - članovi posade broda u međunarodnoj plovidbi i nacionalnoj plovidbi - članak 129 a. stavak 2. Pomorskog zakonika	140	1.971,54
17.	Pripadnici Hrvatskog vijeća obrane - HVO	6815	2.839,95
UKUPNO		177376	-

NAPOMENA:

* Uključeni su korisnici mirovina koji su pravo na mirovinu ostvarili prema ZOMIOVO -u koji je bio na snazi do 8. prosinca 1999. i korisnici mirovina koji su pravo na mirovinu ostvarili prema Zakonu o DVO, PS i OSO koji je na snazi od 8. prosinca 1999.

Od mirovine za srpanj 2009. (isplata u kolovozu 2009.) u primjeni je Zakon o smanjenju mirovina određenih prema Zakonu o pravima i dužnostima zastupnika u Hrvatskom saboru (NN, br. 86/2009).

Od 1. srpnja 2010. u primjeni je Zakon o smanjenju mirovina određenih, odnosno ostvarenih prema posebnim propisima o mirovinskom osiguranju (NN, br. 71/2010).

Od 1. siječnja 2014. u primjeni je Zakon o izmjeni i dopunama Zakona o smanjenju mirovina određenih, odnosno ostvarenih prema posebnim propisima o mirovinskom osiguranju (NN, br. 157/2013).

KORISNICI KOJIMA JE MIROVINA PRIZNATA PREMA MEĐUNARODNIM UGOVORIMA - ZOMO

Tablica 17 a.

Stanje: 31. ožujka 2017.

Red. br.	Vrste mirovina	Broj korisnika	Prosječna mirovina
0	1	2	3
1.	Starosna	132524	822,93
2.	Invalidska *	7105	413,44
3.	Obiteljska	26844	554,91
UKUPNO		166473	762,23

* Primjena čl. 175. st. 7. i čl. 58. Zakona o mirovinskom osiguranju (NN 157/2013, 151/2014 i 33/2015).
Za tablicu 17.a vidi obrazloženje na str. IV.

KORISNICI OSTALIH PRAVA IZ MIROVINSKOG OSIGURANJA
za ožujak 2017. (isplata u travnju 2017.)

Korisnici kojima se uz mirovinu isplaćuje **zaštitni dodatak** ostvaren prema zakonima koji su se primjenjivali do 31. prosinca 1998.

Tablica 18.

Red. br.	Vrsta prava	Broj korisnika	Prosječan zaštitni dodatak
0	1	2	3
1.	Uz starosnu mirovinu	27034	488,17
2.	Uz invalidsku mirovinu *	3818	494,62
3.	Uz obiteljsku mirovinu	16456	468,95
UKUPNO		47308	482,00

Naknada za **tjelesno oštećenje** ostvarena prema **ZOMIO - u** koji se primjenjivao do 31. prosinca 1998.

Tablica 18 a.

Red. br.	Vrsta prava	Broj korisnika	Prosječna naknada
0	1	2	3
1.	Pravo uz mirovinu	54655	127,47
2.	Samostalno pravo	8125	118,24
UKUPNO		62780	126,28

Naknada za **tjelesno oštećenje** ostvarena prema **ZOMO - u**

Tablica 18 b.

Red. br.	Vrsta prava	Broj korisnika	Prosječna naknada
0	1	2	3
1.	Pravo uz mirovinu	2925	233,71
2.	Samostalno pravo	1810	184,80
UKUPNO		4735	215,02

Naknada za **tjelesno oštećenje** ostvarena prema **ZOMIO - u** i **ZOMO - u**

Tablica 18 c.

Red. br.	Vrsta prava	Broj korisnika	Prosječna naknada
0	1	2	3
1.	Naknada za tjelesno oštećenje ostvarena prema ZOMIO i ZOMO	145	358,25
UKUPNO		145	358,25

Doplatak za pomoć i njegu ostvaren prema **ZOMIO - u** koji se je primjenjivao do 31. prosinca 1998.

Tablica 18 d.

Red. br.	Vrsta prava	Broj korisnika	Prosječan doplatak
0	1	2	3
1.	Pravo uz mirovinu	6496	796,98
2.	Samostalno pravo - slijepi	209	1.068,48
3.	Samostalno pravo - ostali	385	747,01
UKUPNO (2 + 3)		594	860,12
UKUPNO (1 + 2 + 3)		7090	802,27

* Primjena čl. 175. st. 7. i čl. 58. Zakona o mirovinskom osiguranju (NN 157/2013, 151/2014 i 33/2015).

PROSJEČNI MIROVINSKI STAŽ KORISNIKA MIROVINA KOJI SU PRAVO NA MIROVINU OSTVARILI PREMA ZAKONU O MIROVINSKOM OSIGURANJU - ZOMO

Tablica 19.

Stanje: 31. ožujka 2017.

Vrste mirovina	Ukupno	Muškarci	Žene
0	1	2	3
Starosna	32 01 05	34 03 06	30 00 00
Invalidska	22 02 11	22 10 29	20 10 14
Obiteljska	28 01 01	23 00 02	28 05 13
UKUPNO	30 02 07	31 11 15	28 10 21

PROSJEČNA DOB KORISNIKA MIROVINA KOJI SU PRAVO NA MIROVINU OSTVARILI PREMA ZAKONU O MIROVINSKOM OSIGURANJU - ZOMO

Tablica 19 a.

Stanje: 31. ožujka 2017.

Vrste mirovina	Ukupno	Muškarci	Žene
0	1	2	3
Starosna *	71 10	72 09	71 00
Invalidska *	59 10	60 07	58 04
Obiteljska	72 01	53 03	73 05
UKUPNO	70 06	70 00	70 11

BROJ GODINA KORIŠTENJA PRAVA NA MIROVINU KORISNIKA MIROVINA KOJI SU PRAVO NA MIROVINU OSTVARILI PREMA ZAKONU O MIROVINSKOM OSIGURANJU - ZOMO

Tablica 19 b.

Stanje: 31. ožujka 2017.

Vrste mirovina	Ukupno	Muškarci	Žene
0	1	2	3
Starosna	21 06	19 05	24 05
Invalidska	19 03	18 02	22 07
Obiteljska	18 05	-	-

PROSJEČNI MIROVINSKI STAŽ KORISNIKA MIROVINA KOJI SU PRAVO NA MIROVINU PREMA ZAKONU O MIROVINSKOM OSIGURANJU - ZOMO OSTVARILI U 2017. godini - NOVI KORISNICI

Tablica 19 c.

Stanje: 31. ožujka 2017.

Vrste mirovina	Ukupno	Muškarci	Žene
0	1	2	3
Starosna	32 02 18	32 08 11	31 06 04
Invalidska	22 11 19	23 07 03	21 07 04
Obiteljska	30 08 18	25 02 01	31 03 20
UKUPNO	30 11 27	31 00 13	30 11 09

PROSJEČNA DOB KORISNIKA MIROVINA KOJI SU PRAVO NA MIROVINU PREMA ZAKONU O MIROVINSKOM OSIGURANJU - ZOMO OSTVARILI U 2017. godini - NOVI KORISNICI

Tablica 19 d.

Stanje: 31. ožujka 2017.

Vrste mirovina	Ukupno	Muškarci	Žene
0	1	2	3
Starosna	62 04	63 03	60 09
Invalidska	53 06	54 02	52 01
Obiteljska	64 07	43 08	66 09
UKUPNO	62 03	61 02	63 04

Napomena:

U podatke u tablicama 19. - 19 d. nisu uključeni korisnici mirovina DVO, ZOPHBDR i HVO.

* Primjena čl. 175. st. 7. i čl. 58. Zakona o mirovinskom osiguranju (NN 157/2013, 151/2014 i 33/2015).

Staž: ggmmdd = godine, mjeseci, dani **Dob:** ggmm = godine, mjeseci

Kod obiteljskih mirovina dob i spol se odnosi na naslovnika, a staž na korisnika od kojeg je određeno pravo na mirovinu.

Za tablice 19., 19 a., 19 b., 19 c. i 19 d. vidi obrazloženje na str. IV.

**KORISNICI KOJI SU PRAVO NA MIROVINU PRVI PUT OSTVARILI U 2017. godini
PREMA ZAKONU O MIROVINSKOM OSIGURANJU - NOVI KORISNICI**

Tablica 19 e.

Stanje: 31. ožujka 2017.

Vrste mirovina	Broj korisnika			Prosječna mirovina			Prosječan staž			Prosječna dob		
	Ukupno	Muškarci	Žene	Ukupno	Muškarci	Žene	Ukupno	Muškarci	Žene	Ukupno	Muškarci	Žene
0	1	2	3	4	5	6	7	8	9	10	11	12
Starosna	3338	2013	1325	1.727,81	1.676,24	1.806,16	28 01 22	28 01 00	28 02 26	64 01	65 00	62 08
Starosna mirovina za dugogodišnjeg osiguranika - čl. 35.	1475	1226	249	3.203,63	3.212,59	3.159,54	42 06 05	42 07 09	41 11 08	61 10	62 00	60 08
Ukupno starosna	4813	3239	1574	2.180,09	2.257,76	2.020,26	30 04 07	31 00 26	29 00 19	63 04	63 10	62 04
Prijevremena starosna mirovina	1632	807	825	2.109,12	2.156,06	2.063,20	36 08 09	37 08 18	35 08 08	59 02	60 10	57 07
Prijevremena starosna mirovina zbog stečaja poslodavca - čl. 36.	16	11	5	2.554,75	2.650,38	2.344,38	36 03 04	37 03 25	33 11 10	58 11	60 00	56 06
Sveukupno starosna	6461	4057	2404	2.163,09	2.238,60	2.035,67	32 02 18	32 08 11	31 06 04	62 04	63 03	60 09
Invalidska	766	525	241	1.678,73	1.760,85	1.499,86	22 11 19	23 07 03	21 07 04	53 06	54 02	52 01
Obiteljska	2876	278	2598	1.862,13	1.710,14	1.878,39	30 08 18	25 02 01	31 03 20	64 07	43 08	66 09
SVEUKUPNO	10103	4860	5243	2.040,69	2.156,76	1.933,11	30 11 27	31 00 13	30 11 09	62 03	61 02	63 04

**KORISNICI KOJI SU PRAVO NA MIROVINU PRVI PUT OSTVARILI U 2017. godini
PREMA ZAKONU O MIROVINSKOM OSIGURANJU - NOVI KORISNICI**

bez korisnika mirovina koji su mirovine ostvarili prema međunarodnim ugovorima

Tablica 19 f.

Stanje: 31. ožujka 2017.

Vrste mirovina	Broj korisnika			Prosječna mirovina			Prosječan staž			Prosječna dob		
	Ukupno	Muškarci	Žene	Ukupno	Muškarci	Žene	Ukupno	Muškarci	Žene	Ukupno	Muškarci	Žene
0	1	2	3	4	5	6	7	8	9	10	11	12
Starosna	2360	1365	995	2.217,94	2.215,72	2.220,97	27 08 14	27 02 00	28 05 06	63 10	64 09	62 07
Starosna mirovina za dugogodišnjeg osiguranika - čl. 35.	1310	1073	237	3.331,12	3.358,62	3.206,61	42 06 09	42 07 22	41 11 00	61 09	62 00	60 08
Ukupno starosna	3670	2438	1232	2.615,29	2.718,73	2.410,58	30 02 01	30 07 23	29 04 24	63 01	63 07	62 03
Prijevremena starosna mirovina	1292	587	705	2.397,97	2.581,11	2.245,49	36 06 24	37 06 15	35 09 03	58 11	60 07	57 06
Prijevremena starosna mirovina zbog stečaja poslodavca - čl. 36.	14	9	5	2.647,39	2.815,73	2.344,38	36 02 12	37 05 16	33 11 10	58 09	60 00	56 06
Sveukupno starosna	4976	3034	1942	2.558,95	2.692,39	2.350,48	32 02 07	32 04 20	31 11 06	62 00	63 00	60 06
Invalidska	696	469	227	1.807,81	1.925,41	1.564,84	23 01 19	23 09 00	21 10 23	53 02	53 10	51 11
Obiteljska	2435	249	2186	2.104,78	1.854,73	2.133,26	30 09 03	24 07 07	31 05 14	64 01	41 11	66 07
SVEUKUPNO	8107	3752	4355	2.358,05	2.540,93	2.200,50	30 10 05	30 05 08	31 01 18	61 10	60 05	63 01

Napomena:

U tablicama 19 e. i 19 f. u broju korisnika mirovina nisu uključeni korisnici mirovina koji su prvi put ostvarili pravo na mirovinu, a određen im je predujam (akontacija), ni korisnici mirovina DVO, ZOPHBDR i HVO.

Stož: ggmmdd = godine, mjeseci, dani

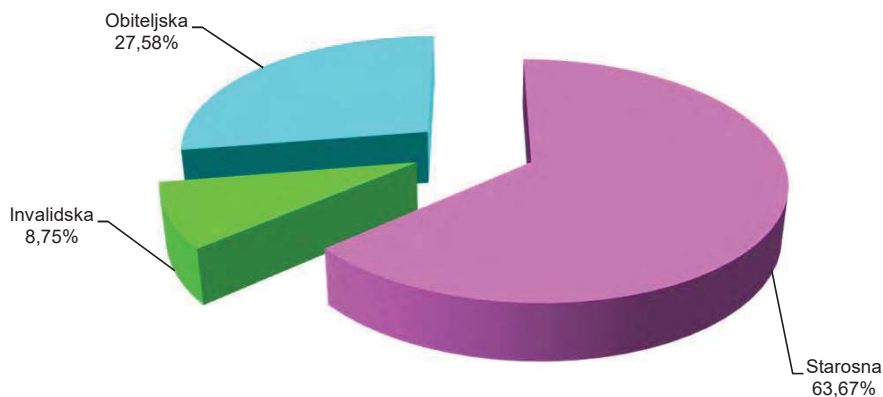
Dob: ggmm = godine, mjeseci

KORISNICI MIROVINA KOJIMA JE U 2017. godini PRESTALO PRAVO NA MIROVINU - uzrok smrt

Tablica 19 g.

Stanje: 31. ožujka 2017.

Vrste mirovina	Broj korisnika			Prosječna mirovina			Prosječno korištenje prava na mirovinu *		
	Ukupno	Muškarci	Žene	Ukupno	Muškarci	Žene	Ukupno	Muškarci	Žene
0	1	2	3	4	5	6	7	8	9
Starosna	7719	4558	3161	2.349,52	2.511,63	2.115,77	21 06	19 05	24 05
Invalidska	1061	801	260	1.983,41	2.059,26	1.749,71	19 03	18 02	22 07
Obiteljska	3344	-	-	1.988,19	-	-	-	-	-
UKUPNO	12124	-	-	2.217,82	-	-	-	-	-

Napomena:U broj korisnika mirovina **nisu uključeni** korisnici mirovina DVO, ZOPHBDR i HVO.Prosječno korištenje prava na mirovinu: **gg mm** (godine, mjeseci)**Struktura korisnika mirovina kojima je u 2017. godini prestalo pravo na mirovinu - uzrok smrt**

KORISNICI MIROVINA PREMA VRSTAMA MIROVINA, SPOLU, PROSJEČNOJ MIROVINI I PROSJEČNOM STAŽU KOJI SU PRAVO NA MIROVINU OSTVARILI PREMA ZAKONU O MIROVINSKOM OSIGURANJU -ZOMO UKUPNO (tablice 20 a. i 20 b.)

Tablica 20.

Stanje: 31. ožujka 2017.

Vrste mirovina	Broj korisnika			Prosječna mirovina			Prosječan staž			Prosječna dob		
	Ukupno	Muškarci	Žene	Ukupno	Muškarci	Žene	Ukupno	Muškarci	Žene	Ukupno	Muškarci	Žene
0	1	2	3	4	5	6	7	8	9	10	11	12
Starosna	500260	233918	266342	2.490,60	2.704,06	2.303,13	31 08 07	33 09 11	29 10 14	74 02	75 01	73 06
Starosna mirovina za dugogodišnjeg osiguranika - čl. 35.	16213	14310	1903	3.383,31	3.406,27	3.210,65	42 08 17	42 09 18	42 00 16	63 07	63 09	62 03
Starosna mirovina prevedena iz invalidske *	85546	46016	39530	2.180,40	2.247,05	2.102,81	24 11 10	26 09 04	22 09 26	73 02	74 00	72 02
Ukupno starosna	602019	294244	307775	2.470,56	2.666,74	2.283,01	31 00 00	33 00 26	29 00 06	73 09	74 04	73 03
Prijevremena starosna mirovina - ZOMO	181925	93192	88733	2.354,40	2.541,53	2.157,86	35 09 09	38 00 02	33 05 03	65 06	67 09	63 02
Prijevremena starosna mirovina zbog stečaja poslodavca - čl. 36.	180	116	64	2.569,23	2.807,55	2.137,29	35 08 19	36 11 20	33 04 23	60 02	61 06	57 09
Sveukupno starosna	784124	387552	396572	2.443,63	2.636,67	2.254,99	32 01 05	34 03 06	30 00 00	71 10	72 09	71 00
Invalidska *	128612	84527	44085	1.853,69	1.951,75	1.665,69	22 02 11	22 10 29	20 10 14	59 10	60 07	58 04
Obiteljska	227043	15120	211923	1.889,93	1.658,47	1.906,45	28 01 01	23 00 02	28 05 13	72 01	53 03	73 05
SVEUKUPNO	1139779	487199	652580	2.266,77	2.487,48	2.101,99	30 02 07	31 11 15	28 10 21	70 06	70 00	70 11

KORISNICI MIROVINA PREMA VRSTAMA MIROVINA, SPOLU, PROSJEČNOJ MIROVINI I PROSJEČNOM STAŽU KOJI SU PRAVO NA MIROVINU OSTVARILI do 31. prosinca 1998.

Tablica 20 a.

Stanje: 31. ožujka 2017.

Vrste mirovina	Broj korisnika			Prosječna mirovina			Prosječan staž			Prosječna dob		
	Ukupno	Muškarci	Žene	Ukupno	Muškarci	Žene	Ukupno	Muškarci	Žene	Ukupno	Muškarci	Žene
0	1	2	3	4	5	6	7	8	9	10	11	12
Starosna	208956	89701	119255	2.817,47	3.147,87	2.568,95	32 05 22	35 06 17	30 02 18	79 08	80 11	78 08
Starosna mirovina prevedena iz invalidske *	64978	32412	32566	2.351,52	2.481,06	2.222,59	24 02 22	26 01 21	22 03 25	74 09	76 00	73 06
Ukupno starosna	273934	122113	151821	2.706,94	2.970,88	2.494,65	30 06 03	33 00 01	28 06 10	78 06	79 08	77 06
Invalidska *	17907	12148	5759	2.409,10	2.506,65	2.203,32	18 10 16	19 09 01	17 01 21	66 03	67 06	63 07
Obiteljska	68292	3234	65058	2.042,38	1.830,69	2.052,90	25 07 28	22 07 15	25 09 24	78 06	70 09	78 10
UKUPNO	360133	137495	222638	2.566,11	2.903,05	2.358,03	29 00 14	31 07 27	27 05 13	77 10	78 04	77 07

KORISNICI MIROVINA PREMA VRSTAMA MIROVINA, SPOLU, PROSJEČNOJ MIROVINI I PROSJEČNOM STAŽU KOJI SU PRAVO NA MIROVINU OSTVARILI od 1. siječnja 1999.

Tablica 20 b.

Stanje: 31. ožujka 2017.

Vrste mirovina	Broj korisnika			Prosječna mirovina			Prosječan staž			Prosječna dob		
	Ukupno	Muškarci	Žene	Ukupno	Muškarci	Žene	Ukupno	Muškarci	Žene	Ukupno	Muškarci	Žene
0	1	2	3	4	5	6	7	8	9	10	11	12
Starosna	291304	144217	147087	2.256,13	2.428,01	2.087,60	31 01 08	32 08 07	29 06 28	70 04	71 05	69 03
Starosna mirovina za dugogodišnjeg osiguranika - čl. 35.	16213	14310	1903	3.383,31	3.406,27	3.210,65	42 08 17	42 09 18	42 00 16	63 07	63 09	62 03
Starosna mirovina prevedena iz invalidske *	20568	13604	6964	1.639,81	1.689,54	1.542,68	27 02 00	28 02 16	25 01 14	68 01	69 04	65 09
Ukupno starosna	328085	172131	155954	2.273,20	2.450,98	2.076,97	31 04 25	33 01 14	29 06 05	69 10	70 07	69 00
Prijevremena starosna mirovina - ZOMO	181925	93192	88733	2.354,40	2.541,55	2.157,86	35 09 09	38 00 02	33 05 03	65 06	67 09	63 02
Prijevremena starosna mirovina zbog stečaja poslodavca - čl. 36.	180	116	64	2.569,23	2.807,55	2.137,29	35 08 19	36 11 20	33 04 23	60 02	61 06	57 09
Sveukupno starosna	510190	265439	244751	2.302,26	2.482,92	2.106,32	32 11 20	34 10 08	30 11 09	68 03	69 07	66 11
Invalidska *	110705	72379	38326	1.763,85	1.858,61	1.584,90	22 08 18	23 04 23	21 05 02	58 09	59 05	57 07
Obiteljska	158751	11886	146865	1.824,35	1.611,61	1.841,57	29 01 16	23 01 05	29 07 13	69 04	48 06	71 00
SVEUKUPNO	779646	349704	429942	2.128,50	2.324,09	1.969,40	30 08 21	32 00 21	29 07 18	67 02	66 09	67 06

Napomena: Za tablice 20, 20 a. i 20 b. vidi obrazloženje na str. IV.

Dob se odnosi na naslovnika.

* Primjena čl. 175. st. 7. i čl. 58. Zakona o mirovinskom osiguranju (NN 157/2013, 151/2014 i 33/2015).

**KORISNICI MIROVINA PREMA VRSTAMA MIROVINA, SPOLU, PROSJEČNOJ MIROVINI I PROSJEČNOM
STAŽU KOJI SU PRAVO NA MIROVINU OSTVARILI PREMA ZAKONU O PRAVIMA IZ MIROVINSKOG
OSIGURANJA DJELATNIH VOJNIH OSOBA, POLICIJSKIH SLUŽBENIKA I OVLAŠTENIH SLUŽBENIH OSOBA -
DVO**

Tablica 20 c.

Stanje: 31. ožujka 2017.

Vrste mirovina	Broj korisnika			Prosječna mirovina			Prosječan staž		
	Ukupno	Muškarci	Žene	Ukupno	Muškarci	Žene	Ukupno	Muškarci	Žene
0	1	2	3	4	5	6	7	8	9
Starosna	4941	4653	288	4.029,19	4.047,15	3.739,00	35 11 05	36 00 01	34 06 15
Invalidska	8704	8174	530	3.256,03	3.276,00	2.947,99	27 02 12	27 02 14	27 01 12
Obiteljska	889	142	747	3.451,57	3.330,39	3.474,60	29 00 22	23 10 18	30 00 09
UKUPNO	14534	12969	1565	3.530,83	3.553,27	3.344,91	30 03 11	30 03 29	29 10 17

**KORISNICI MIROVINA PREMA VRSTAMA MIROVINA, SPOLU, PROSJEČNOJ MIROVINI I PROSJEČNOM
STAŽU KOJI SU PRAVO NA MIROVINU OSTVARILI PREMA ZAKONU O PRAVIMA HRVATSKIH BRANITELJA
IZ DOMOVINSKOG RATA I ČLANOVA NJIHOVIH OBITELJI - ZOPHBDR**

Tablica 20 d.

Stanje: 31. ožujka 2017.

Vrste mirovina	Broj korisnika			Prosječna mirovina			Prosječan staž		
	Ukupno	Muškarci	Žene	Ukupno	Muškarci	Žene	Ukupno	Muškarci	Žene
0	1	2	3	4	5	6	7	8	9
Najniža mirovina (čl.31. st.3. ZOPHBDR-a/2005.)	778	678	100	2.525,13	2.529,60	2.494,83	06 07 28	06 09 13	05 09 28
Invalidska	56841	55760	1081	4.937,63	4.945,63	4.524,54	20 05 14	20 05 14	20 06 05
Obiteljska	14150	1386	12764	6.120,13	6.482,15	6.080,82	12 00 17	08 04 05	12 05 14
UKUPNO	71769	57824	13945	5.144,62	4.954,14	5.934,47	18 07 25	20 00 04	13 00 09

**KORISNICI MIROVINA PREMA VRSTAMA MIROVINA, SPOLU, PROSJEČNOJ MIROVINI I PROSJEČNOM
STAŽU KOJI SU PRAVO NA MIROVINU OSTVARILI PREMA UGOVORU IZMEĐU REPUBLIKE HRVATSKE I
BOSNE I HERCEGOVINE O SURADNJI NA PODRUČJU PRAVA STRADALNIKA RATA U BOSNI I
HERCEGOVINI KOJI SU BILI PRIPADNICI HRVATSKOG VIJEĆA OBRANE I ČLANOVA NJIHOVIH OBITELJI -
HVO**

Tablica 20 e.

Stanje: 31. ožujka 2017.

Vrste mirovina	Broj korisnika			Prosječna mirovina			Prosječan staž		
	Ukupno	Muškarci	Žene	Ukupno	Muškarci	Žene	Ukupno	Muškarci	Žene
0	1	2	3	4	5	6	7	8	9
Invalidska	6152	6079	73	2.831,20	2.836,05	2.427,86	08 02 04	08 02 05	07 04 20
Obiteljska	663	83	580	2.921,07	3.393,44	2.853,47	06 00 00	04 01 23	06 01 19
UKUPNO	6815	6162	653	2.839,95	2.843,56	2.805,89	07 06 01	08 00 17	06 01 23

**KORISNICI MIROVINA PREMA VRSTAMA MIROVINA, PODRUČNIM SLUŽBAMA I PODRUČNIM UREDIMA KOJI SU
PRAVO NA MIROVINU OSTVARILI PREMA
ZAKONU O MIROVINSKOM OSIGURANJU - ZOMO**

Tablica 21.

Stanje: 31. ožujka 2017.

Red. broj	Područna služba / područni ured u *	Vrste mirovina							
		UKUPNO		Starosna ***		Invalidska ***		Obiteljska	
		Broj korisnika	Prosječna mirovina	Broj korisnika	Prosječna mirovina	Broj korisnika	Prosječna mirovina	Broj korisnika	Prosječna mirovina
0	1	2	3	4	5	6	7	8	9
1.	Bjelovaru	33085	1.880,34	22187	1.981,67	3734	1.786,07	7164	1.615,67
2.	Dubrovniku	31565	2.304,46	22804	2.459,77	2649	1.792,18	6112	1.947,03
3.	Gospiću	15078	1.921,32	9839	2.016,09	1387	1.891,59	3852	1.689,95
4.	Karlovcu	36577	2.084,43	25921	2.207,89	3104	1.850,55	7552	1.756,78
5.	Koprivnici	28149	1.973,55	18759	2.083,71	3827	1.875,75	5563	1.669,37
6.	Osijeku - PS	81294	2.012,26	53367	2.152,49	9382	1.760,89	18545	1.735,87
7.	Požegi	19298	1.853,85	12207	1.976,66	2697	1.737,61	4394	1.584,03
8.	Puli - Pola	55045	2.565,23	40088	2.738,92	4835	1.958,88	10122	2.166,99
9.	Rijeci - PS	89348	2.614,22	65524	2.782,25	7269	1.942,90	16555	2.243,95
10.	Sisku	50061	2.041,35	32292	2.185,84	5138	1.837,38	12631	1.754,92
11.	Sl.Brodu	34523	1.936,16	21476	2.082,06	4081	1.739,52	8966	1.676,17
12.	Splitu - PS	108668	2.344,35	70422	2.580,06	16401	1.829,39	21845	1.971,12
13.	Šibeniku	30960	2.178,90	20304	2.330,13	3149	1.896,23	7507	1.888,43
14.	Varaždinu - PS	66269	2.077,49	43829	2.247,40	10489	1.765,49	11951	1.728,21
15.	Virovitici	14987	2.077,43	9176	2.236,63	1955	1.908,35	3856	1.784,34
16.	Vukovaru	35669	2.055,13	23457	2.173,67	4369	1.819,67	7843	1.831,74
17.	Zadru	41423	2.262,15	29581	2.376,31	3693	1.982,13	8149	1.974,65
18.	Zagrebu - PS **	367780	2.410,94	262891	2.602,54	40453	1.893,79	64436	1.953,88
UKUPNO		1139779	2.266,77	784124	2.443,63	128612	1.853,69	227043	1.889,93

Napomena:

Podaci za Područni ured u Čakovcu, koji je djelomično u funkciji, uključeni su u podatke Područne službe u Varaždinu, a podaci za Područni ured u Zaboku, koji još nije u funkciji, uključeni su u podatke Područne službe u Zagrebu.

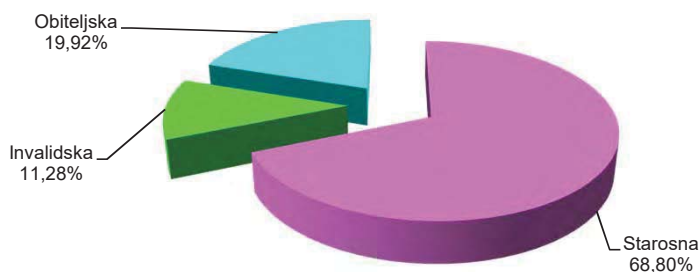
* Prema Statutu Hrvatskog zavoda za mirovinsko osiguranje (NN br. 117/2012) status područne službe imaju: Osijek, Rijeka, Split, Varaždin i Zagreb. Ostale ustrojstvene jedinice Zavoda imaju status područnog ureda.

** Primjena Statuta Hrvatskog zavoda za mirovinsko osiguranje (NN br. 28/2014) i Pravilnika o unutarnjem ustrojstvu Hrvatskog zavoda za mirovinsko osiguranje od 1. rujna 2014.

U broj korisnika mirovina **nisu uključeni** korisnici mirovina DVO, ZOPHBDR i HVO.

Vidi obrazloženje na str. IV.

*** Primjena čl. 175. st. 7. i čl. 58. Zakona o mirovinskom osiguranju (NN 157/2013, 151/2014 i 33/2015).

Struktura korisnika mirovina prema vrstama mirovina - ZOMO

KORISNICI MIROVINA PREMA VRSTAMA MIROVINA, PODRUČNIM SLUŽBAMA I PODRUČNIM UREDIMA KOJI SU PRAVO NA MIROVINU OSTVARILI PREMA ZAKONU O PRAVIMA IZ MIROVINSKOG OSIGURANJA DJELATNIH VOJNIH OSOBA, POLICIJSKIH SLUŽBENIKA I OVLAŠTENIH SLUŽBENIH OSOBA - DVO

Tablica 21 a.

Stanje: 31. ožujka 2017.

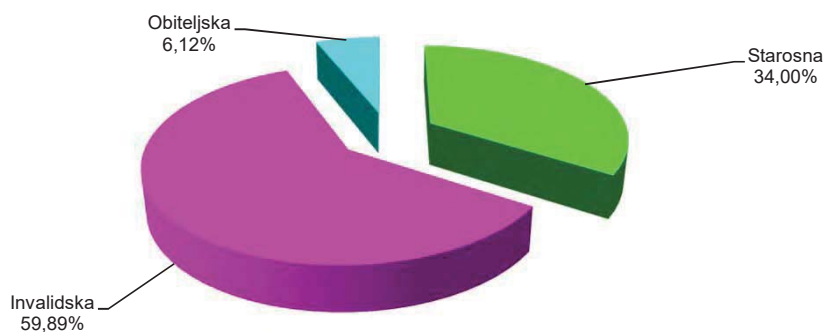
Red. broj	Područna služba / područni ured u *	Vrste mirovina							
		UKUPNO		Starosna		Invalidska		Obiteljska	
		Broj korisnika	Prosječna mirovina	Broj korisnika	Prosječna mirovina	Broj korisnika	Prosječna mirovina	Broj korisnika	Prosječna mirovina
0	1	2	3	4	5	6	7	8	9
1.	Bjelovaru	404	3.280,55	117	3.681,30	267	3.099,12	20	3.358,21
2.	Dubrovniku	219	3.358,50	80	3.928,26	133	3.069,61	6	2.165,53
3.	Gospiću	421	3.554,30	107	3.905,18	295	3.425,94	19	3.571,23
4.	Karlovcu	575	3.540,76	220	3.979,22	318	3.267,00	37	3.286,58
5.	Koprivnici	315	3.381,63	86	3.888,38	209	3.150,36	20	3.619,45
6.	Osijeku - PS	1943	3.349,48	641	3.587,40	1193	3.219,51	109	3.372,93
7.	Požegi	401	3.249,37	95	3.586,40	280	3.154,96	26	3.034,64
8.	Puli - Pola	373	3.765,87	168	4.410,21	184	3.176,60	21	3.774,19
9.	Rijeci - PS	499	3.485,19	143	4.118,94	327	3.205,48	29	3.514,18
10.	Sisku	591	3.177,79	178	3.543,62	388	3.040,13	25	2.709,62
11.	Sl.Brodu	772	3.194,93	226	3.317,66	499	3.132,44	47	3.268,30
12.	Splitu - PS	1235	3.766,61	542	4.326,92	567	3.282,88	126	3.533,14
13.	Šibeniku	287	3.623,19	128	4.026,25	142	3.336,62	17	2.982,08
14.	Varaždinu - PS	677	3.407,07	162	3.818,41	481	3.269,15	34	3.398,28
15.	Virovitici	417	3.166,58	99	3.291,51	292	3.110,18	26	3.324,32
16.	Vukovaru	806	3.296,74	282	3.362,49	470	3.245,34	54	3.400,71
17.	Zadru	616	3.645,43	265	4.088,54	317	3.314,04	34	3.281,48
18.	Zagrebu - PS **	3983	3.800,65	1402	4.527,95	2342	3.375,52	239	3.700,07
UKUPNO		14534	3.530,83	4941	4.029,19	8704	3.256,03	889	3.451,57

Napomena:

Podaci za Područni ured u Čakovcu, koji je djelomično u funkciji, uključeni su u podatke Područne službe u Varaždinu, a podaci za Područni ured u Zaboku, koji još nije u funkciji, uključeni su u podatke Područne službe u Zagrebu.

* Prema Statutu Hrvatskog zavoda za mirovinsko osiguranje (NN br. 117/2012) status područne službe imaju: Osijek, Rijeka, Split, Varaždin i Zagreb. Ostale ustrojstvene jedinice Zavoda imaju status područnog ureda.

** Primjena Statuta Hrvatskog zavoda za mirovinsko osiguranje (NN br. 28/2014) i Pravilnika o unutarnjem ustrojstvu Hrvatskog zavoda za mirovinsko osiguranje od 1. rujna 2014.

Struktura korisnika mirovina prema vrstama mirovina - DVO

KORISNICI MIROVINA PREMA VRSTAMA MIROVINA, PODRUČNIM SLUŽBAMA I PODRUČNIM UREDIMA KOJI SU PRAVO NA MIROVINU OSTVARILI PREMA ZAKONU O PRAVIMA HRVATSKIH BRANITELJA IZ DOMOVINSKOG RATA I ČLANOVA NJIHOVIH OBITELJI - ZOPHBDR

Tablica 21 b.

Stanje: 31. ožujka 2017.

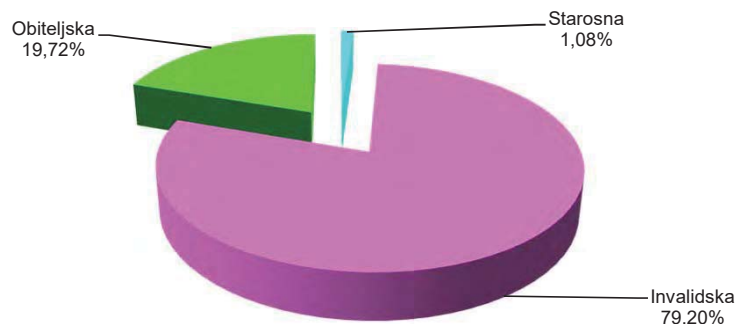
Red. broj	Područna služba / područni ured u *	Vrste mirovina							
		UKUPNO		Najniža mirovina, čl. 31. st.3. ZOPHBDR-a/2005.		Invalidska		Obiteljska	
		Broj korisnika	Prosječna mirovina	Broj korisnika	Prosječna mirovina	Broj korisnika	Prosječna mirovina	Broj korisnika	Prosječna mirovina
0	1	2	3	4	5	6	7	8	9
1.	Bjelovaru	1761	4.982,29	28	2.535,30	1370	4.768,98	363	5.976,11
2.	Dubrovniku	2302	4.829,18	28	2.523,13	1894	4.594,06	380	6.171,02
3.	Gospiću	1286	5.019,58	34	2.521,36	998	4.839,84	254	6.060,20
4.	Karlovcu	2843	4.985,57	76	2.527,60	2181	4.813,29	586	5.945,56
5.	Koprivnici	1126	4.993,41	10	2.554,78	949	4.890,94	167	5.721,77
6.	Osijeku - PS	7670	4.899,25	60	2.528,60	6239	4.724,04	1371	5.800,33
7.	Požegi	1774	5.040,14	13	2.543,75	1454	4.784,36	307	6.357,26
8.	Puli - Pola	803	5.512,68	3	2.532,65	630	5.302,87	170	6.342,79
9.	Rijeci - PS	1663	5.095,36	37	2.528,56	1290	4.838,45	336	6.364,33
10.	Sisku	4407	4.834,88	103	2.509,71	3528	4.716,90	776	5.679,92
11.	Sl.Brodu	4445	5.104,41	69	2.528,73	3501	4.906,52	875	6.099,31
12.	Splitu - PS	10117	4.798,55	32	2.540,71	8831	4.671,78	1254	5.748,88
13.	Šibeniku	3245	4.769,49	29	2.500,01	2854	4.711,41	362	5.409,17
14.	Varaždinu - PS	1785	5.453,23	7	2.505,95	1498	5.313,04	280	6.276,91
15.	Virovitici	1785	4.705,07	15	2.524,78	1497	4.532,85	273	5.769,22
16.	Vukovaru	5750	5.362,91	84	2.532,06	4369	5.265,63	1297	5.873,96
17.	Zadru	3580	4.830,02	60	2.504,59	2996	4.702,42	524	5.825,83
18.	Zagrebu - PS **	15427	5.793,86	90	2.538,23	10762	5.489,96	4575	6.572,79
UKUPNO		71769	5.144,62	778	2.525,13	56841	4.937,63	14150	6.120,13

Napomena:

Podaci za Područni ured u Čakovcu, koji je djelomično u funkciji, uključeni su u podatke Područne službe u Varaždinu, a podaci za Područni ured u Zaboku, koji još nije u funkciji, uključeni su u podatke Područne službe u Zagrebu.

* Prema Statutu Hrvatskog zavoda za mirovinsko osiguranje (NN br. 117/2012) status područne službe imaju: Osijek, Rijeka, Split, Varaždin i Zagreb. Ostale ustrojstvene jedinice Zavoda imaju status područnog ureda.

** Primjena Statuta Hrvatskog zavoda za mirovinsko osiguranje (NN br. 28/2014) i Pravilnika o unutarnjem ustrojstvu Hrvatskog zavoda za mirovinsko osiguranje od 1. rujna 2014.

Struktura korisnika mirovina prema vrstama mirovina - ZOPHBDR

KORISNICI MIROVINA PREMA VRSTAMA MIROVINA, PODRUČNIM SLUŽBAMA I PODRUČNIM UREDIMA KOJI SU PRAVO NA MIROVINU OSTVARILI PREMA UGOVORU IZMEĐU REPUBLIKE HRVATSKE I BOSNE I HERCEGOVINE O SURADNJI NA PODRUČJU PRAVA STRADALNIKA RATA U BOSNI I HERCEGOVINI KOJI SU BILI PRIPADNICI HRVATSKOG VIJEĆA OBRANE I ČLANOVA NJIHOVIH OBITELJI - HVO

Tablica 21 c.

Stanje: 31. ožujka 2017.

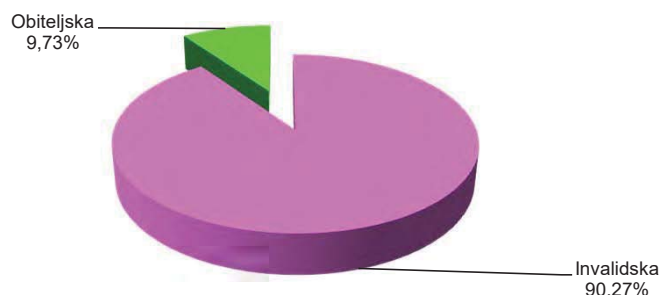
Red. broj	Područna služba / područni ured u *	Vrste mirovina					
		UKUPNO		Invalidska		Obiteljska	
		Broj korisnika	Prosječna mirovina	Broj korisnika	Prosječna mirovina	Broj korisnika	Prosječna mirovina
0	1	2	3	4	5	6	7
1.	Bjelovaru	83	3.024,66	75	3.047,16	8	2.813,65
2.	Dubrovniku	152	2.590,29	142	2.618,21	10	2.193,94
3.	Gospiću	11	2.557,61	9	2.572,27	2	2.491,69
4.	Karlovcu	33	2.952,55	28	2.814,38	5	3.726,31
5.	Koprivnici	105	2.696,41	93	2.680,23	12	2.821,80
6.	Osijeku - PS	495	2.482,37	460	2.496,99	35	2.290,14
7.	Požegi	103	2.731,88	92	2.714,20	11	2.879,79
8.	Puli - Pola	233	2.433,14	223	2.428,77	10	2.530,55
9.	Rijeci - PS	398	2.454,81	370	2.468,16	28	2.278,33
10.	Sisku	220	3.004,58	204	2.997,44	16	3.095,56
11.	Sl.Brodu	483	3.106,98	384	3.029,40	99	3.407,88
12.	Splitu - PS	754	2.621,81	699	2.636,95	55	2.429,38
13.	Šibeniku	379	2.819,64	359	2.840,85	20	2.438,86
14.	Varaždinu - PS	197	2.759,37	191	2.768,02	6	2.484,07
15.	Virovitici	2	2.787,67	1	1.858,28	1	3.717,06
16.	Vukovaru	167	2.848,41	151	2.844,58	16	2.884,55
17.	Zadru	189	3.033,05	179	3.074,89	10	2.284,21
18.	Zagrebu - PS **	2811	3.002,99	2492	2.995,39	319	3.062,36
UKUPNO		6815	2.839,95	6152	2.831,20	663	2.921,07

Napomena:

Podaci za Područni ured u Čakovcu, koji je djelomično u funkciji, uključeni su u podatke Područne službe u Varaždinu, a podaci za Područni ured u Zaboku, koji još nije u funkciji, uključeni su u podatke Područne službe u Zagrebu.

* Prema Statutu Hrvatskog zavoda za mirovinsko osiguranje (NN br. 117/2012) status područne službe imaju: Osijek, Rijeka, Split, Varaždin i Zagreb. Ostale ustrojstvene jedinice Zavoda imaju status područnog ureda.

** Primjena Statuta Hrvatskog zavoda za mirovinsko osiguranje (NN br. 28/2014) i Pravilnika o unutarnjem ustrojstvu Hrvatskog zavoda za mirovinsko osiguranje od 1. rujna 2014.

Struktura korisnika mirovina prema vrstama mirovina - HVO

**KORISNICI MIROVINA PREMA VRSTAMA MIROVINA I ŽUPANIJAMA KOJI SU PRAVO NA MIROVINU OSTVARILI
PREMA ZAKONU O MIROVINSKOM OSIGURANJU - ZOMO**

Tablica 22.

Stanje: 31. ožujka 2017.

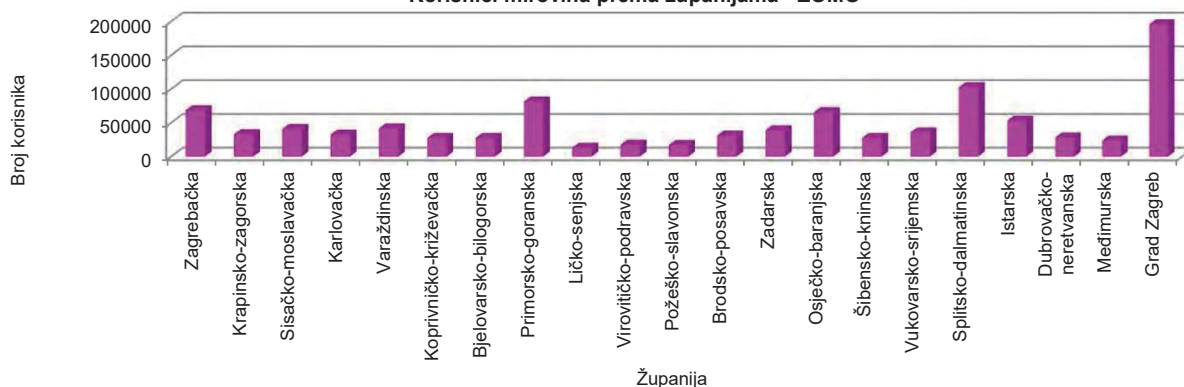
Red. broj	Županija	Vrste mirovina							
		UKUPNO		Starosna *		Invalidska *		Obiteljska	
		Broj korisnika	Prosječna mirovina	Broj korisnika	Prosječna mirovina	Broj korisnika	Prosječna mirovina	Broj korisnika	Prosječna mirovina
0	1	2	3	4	5	6	7	8	9
1.	Zagrebačka	68438	2.359,96	47018	2.547,53	8883	1.981,10	12537	1.924,95
2.	Krapinsko-zagorska	32882	2.104,19	18410	2.334,14	7011	1.846,68	7461	1.778,75
3.	Sisačko-moslavačka	40821	2.229,87	26266	2.408,02	4624	1.924,15	9931	1.901,05
4.	Karlovačka	32465	2.228,61	23088	2.364,43	2903	1.922,32	6474	1.881,61
5.	Varaždinska	41628	2.187,95	27192	2.386,29	6942	1.816,12	7494	1.812,73
6.	Koprivničko-križevačka	27547	2.010,41	18359	2.124,63	3791	1.895,60	5397	1.702,50
7.	Bjelovarsko-bilogorska	27415	2.032,99	18330	2.154,21	3267	1.871,17	5818	1.741,92
8.	Primorsko-goranska	81217	2.800,91	60606	2.953,39	6469	2.080,87	14142	2.476,81
9.	Ličko-senjska	13070	1.999,45	8673	2.108,15	1294	1.932,58	3103	1.723,51
10.	Virovitičko-podravsk	17439	1.974,94	10803	2.112,17	2294	1.842,35	4342	1.703,54
11.	Požeško-slavonska	17094	1.963,31	10690	2.119,77	2609	1.763,99	3795	1.659,61
12.	Brodsko-posavska	31019	2.044,71	19205	2.219,10	3920	1.773,08	7894	1.755,33
13.	Zadarska	38874	2.350,67	27896	2.474,04	3578	2.011,25	7400	2.049,70
14.	Osječko-baranjska	65533	2.232,28	42406	2.426,15	8514	1.821,70	14613	1.908,90
15.	Šibensko-kninska	27435	2.311,27	17939	2.491,99	2939	1.959,40	6557	1.974,57
16.	Vukovarsko-srijemska	35664	2.062,67	22984	2.208,34	4491	1.821,97	8189	1.785,81
17.	Splitsko-dalmatinska	102518	2.445,05	66746	2.688,69	15880	1.867,31	19892	2.088,75
18.	Istarska	52964	2.663,65	39054	2.827,64	4566	2.039,37	9344	2.283,29
19.	Dubrovačko-neretvanska	28307	2.525,30	20741	2.683,52	2402	1.914,78	5164	2.173,77
20.	Međimurska	23798	1.965,68	15957	2.116,52	3584	1.689,08	4257	1.633,15
21.	Grad Zagreb	195751	2.994,98	148549	3.189,65	20003	2.072,40	27199	2.610,26
UKUPNO		1001879	2.447,63	690912	2.648,45	119964	1.920,49	191003	2.052,28
	Isplata u republike bivše SFRJ	110528	1.020,92	70990	1.010,59	7464	958,82	32074	1.058,24
	Isplata u inozemstvo (osim bivše SFRJ)	27372	677,57	22222	653,59	1184	726,89	3966	797,23
SVEUKUPNO		1139779	2.266,77	784124	2.443,63	128612	1.853,69	227043	1.889,93

Napomena:U broj korisnika mirovina **nisu uključeni** korisnici mirovina DVO, ZOPHBDR i HVO.

Vidi obrazloženje na str. IV.

* Primjena čl. 175. st. 7. i čl. 58. Zakona o mirovinskom osiguranju (NN 157/2013, 151/2014 i 33/2015).

Korisnici mirovina prema županijama - ZOMO



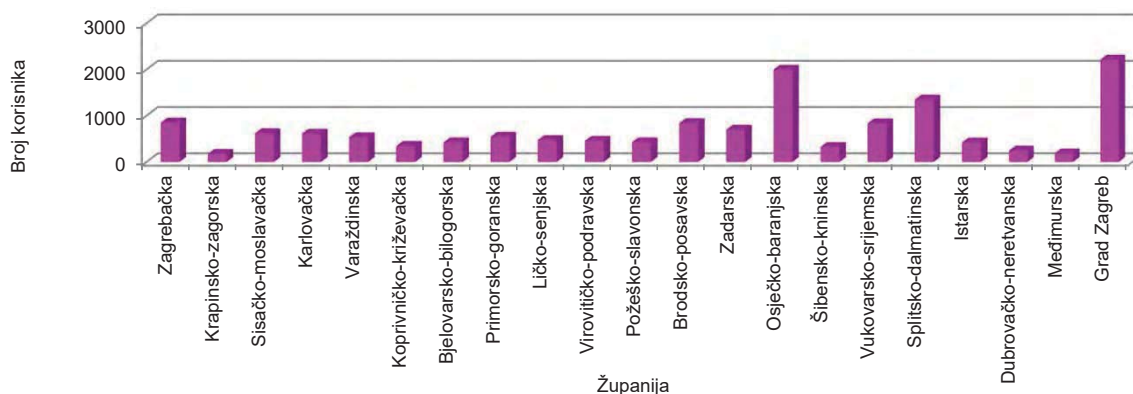
**KORISNICI MIROVINA PREMA VRSTAMA MIROVINA I ŽUPANIJAMA KOJI SU PRAVO NA MIROVINU OSTVARILI
PREMA ZAKONU O PRAVIMA IZ MIROVINSKOG OSIGURANJA DJELATNIH VOJNIH OSOBA, POLICIJSKIH
SLUŽBENIKA I OVLAŠTENIH SLUŽBENIH OSOBA - DVO**

Tablica 22 a.

Stanje: 31. ožujka 2017.

Red. broj	Županija	Vrste mirovina							
		UKUPNO		Starosna		Invalidska		Obiteljska	
		Broj korisnika	Prosječna mirovina	Broj korisnika	Prosječna mirovina	Broj korisnika	Prosječna mirovina	Broj korisnika	Prosječna mirovina
0	1	2	3	4	5	6	7	8	9
1.	Zagrebačka	845	3.587,81	278	4.224,80	524	3.264,74	43	3.406,57
2.	Krapinsko-zagorska	173	3.590,80	34	4.548,65	128	3.334,24	11	3.615,66
3.	Sisačko-moslavačka	616	3.182,08	180	3.552,57	410	3.052,84	26	2.655,20
4.	Karlovačka	610	3.571,79	234	4.010,61	339	3.298,21	37	3.303,09
5.	Varaždinska	532	3.462,50	117	3.908,55	387	3.330,53	28	3.422,67
6.	Koprivničko-križevačka	343	3.383,39	91	3.908,54	230	3.140,29	22	3.752,70
7.	Bjelovarsko-bilogorska	421	3.304,29	113	3.744,17	289	3.124,20	19	3.427,40
8.	Primorsko-goranska	540	3.521,64	154	4.150,17	355	3.238,55	31	3.641,01
9.	Ličko-senjska	469	3.567,45	116	3.890,34	335	3.462,32	18	3.443,02
10.	Virovitičko-podravsk	454	3.187,49	111	3.349,01	315	3.121,47	28	3.289,91
11.	Požeško-slavonska	423	3.257,36	99	3.608,76	298	3.160,04	26	3.034,64
12.	Brodsko-posavska	836	3.205,61	236	3.356,34	552	3.137,35	48	3.249,58
13.	Zadarska	695	3.738,39	305	4.240,10	355	3.344,20	35	3.364,60
14.	Osječko-baranjska	1993	3.354,50	653	3.595,67	1237	3.223,81	103	3.395,04
15.	Šibensko-kninska	321	3.706,38	145	4.137,65	160	3.380,92	16	3.052,57
16.	Vukovarsko-srijemska	834	3.315,69	287	3.389,50	488	3.264,04	59	3.383,86
17.	Splitsko-dalmatinska	1346	3.828,48	607	4.391,67	610	3.326,09	129	3.554,05
18.	Istarska	418	3.807,16	189	4.463,23	207	3.213,61	22	3.755,76
19.	Dubrovačko-neretvanska	244	3.421,81	87	4.084,66	150	3.077,49	7	2.561,68
20.	Međimurska	183	3.240,41	50	3.634,21	124	3.072,38	9	3.367,81
21.	Grad Zagreb	2209	3.864,85	850	4.554,14	1204	3.392,43	155	3.754,53
UKUPNO		14505	3.530,77	4936	4.028,77	8697	3.256,04	872	3.451,95
	Isplata u republike bivše SFRJ	27	3.568,40	3	5.087,82	7	3.248,06	17	3.432,17
	Isplata u inozemstvo (osim bivše SFRJ)	2	3.476,91	2	3.476,91				
SVEUKUPNO		14534	3.530,83	4941	4.029,19	8704	3.256,03	889	3.451,57

Korisnici mirovina prema županijama - DVO



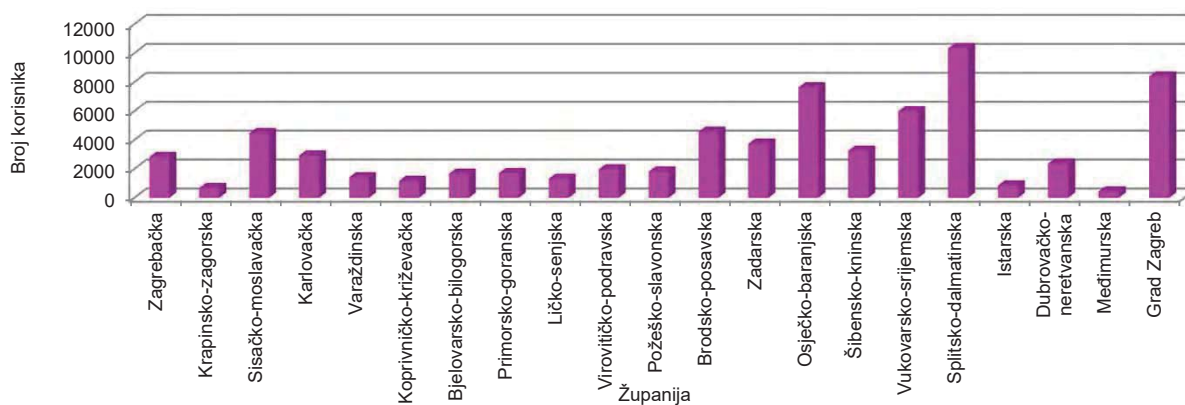
**KORISNICI MIROVINA PREMA VRSTAMA MIROVINA I ŽUPANIJAMA KOJI SU PRAVO NA MIROVINU OSTVARILI
PREMA ZAKONU O PRAVIMA HRVATSKIH BRANITELJA IZ DOMOVINSKOG RATA
I ČLANOVA NJIHOVIH OBITELJI - ZOPHBDR**

Tablica 22 b.

Stanje: 31. ožujka 2017.

Red. broj	Županija	Vrste mirovina							
		UKUPNO		Najniža mirovina, čl. 31. st.3. ZOPHBDR-a/2005.		Invalidska		Obiteljska	
		Broj korisnika	Prosječna mirovina	Broj korisnika	Prosječna mirovina	Broj korisnika	Prosječna mirovina	Broj korisnika	Prosječna mirovina
0	1	2	3	4	5	6	7	8	9
1.	Zagrebačka	2813	5.451,36	19	2.522,65	2177	5.246,80	617	6.263,31
2.	Krapinsko-zagorska	657	5.096,05	3	2.546,07	569	5.015,17	85	5.727,42
3.	Sisačko-moslavačka	4451	4.833,80	104	2.510,07	3578	4.719,79	769	5.678,53
4.	Karlovačka	2911	5.010,33	77	2.527,93	2248	4.845,94	586	5.967,15
5.	Varaždinska	1405	5.565,72	5	2.499,00	1187	5.418,42	213	6.458,56
6.	Koprivničko-križevačka	1159	5.004,69	10	2.554,78	980	4.902,70	169	5.741,03
7.	Bjelovarsko-bilogorska	1647	5.075,56	24	2.548,81	1265	4.864,95	358	5.989,18
8.	Primorsko-goranska	1697	5.132,47	38	2.528,47	1313	4.880,52	346	6.374,56
9.	Ličko-senjska	1304	5.043,34	36	2.518,67	1013	4.881,28	255	6.043,56
10.	Virovitičko-podravka	1953	4.695,53	21	2.510,97	1637	4.520,12	295	5.824,43
11.	Požeško-slavonska	1796	5.055,94	13	2.543,75	1465	4.795,38	318	6.359,03
12.	Brodsko-posavska	4548	5.142,69	70	2.528,68	3569	4.941,82	909	6.132,62
13.	Zadarska	3730	4.862,70	66	2.507,34	3130	4.744,49	534	5.846,70
14.	Osječko-baranjska	7616	4.914,24	55	2.528,23	6212	4.734,12	1349	5.840,92
15.	Šibensko-kninska	3244	4.797,26	29	2.499,98	2850	4.737,96	365	5.442,77
16.	Vukovarsko-srijemska	5972	5.397,27	90	2.532,21	4553	5.311,90	1329	5.883,78
17.	Splitsko-dalmatinska	10327	4.840,43	34	2.537,69	9032	4.720,11	1261	5.764,37
18.	Istarska	843	5.502,60	3	2.532,65	672	5.306,53	168	6.339,93
19.	Dubrovačko-neretvanska	2353	4.861,20	29	2.526,12	1945	4.637,81	379	6.186,29
20.	Međimurska	433	5.314,43	2	2.523,34	357	5.212,84	74	5.879,96
21.	Grad Zagreb	8369	5.601,63	50	2.547,88	6594	5.411,30	1725	6.417,68
UKUPNO		69228	5.088,90	778	2.525,13	56346	4.926,19	12104	6.011,10
	Isplata u republike bivše SFRJ	2507	6.677,52			483	6.264,70	2024	6.776,03
	Isplata u inozemstvo (osim bivše SFRJ)	34	5.565,58			12	5.201,72	22	5.764,05
SVEUKUPNO		71769	5.144,62	778	2.525,13	56841	4.937,63	14150	6.120,13

Korisnici mirovina prema županijama - ZOPHBDR



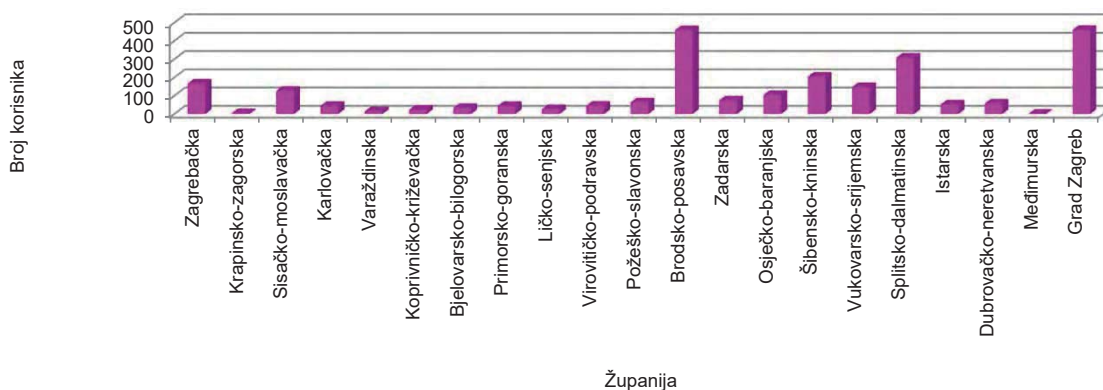
KORISNICI MIROVINA PREMA VRSTAMA MIROVINA I ŽUPANIJAMA KOJI SU PRAVO NA MIROVINU OSTVARILI PREMA UGOVORU IZMEĐU REPUBLIKE HRVATSKE I BOSNE I HERCEGOVINE O SURADNJI NA PODRUČJU PRAVA STRADALNIKA RATA U BOSNI I HERCEGOVINI KOJI SU BILI PRIPADNICI HRVATSKOG VIJEĆA OBRANE I ČLANOVA NJIHOVIH OBITELJI - HVO

Tablica 22 c.

Stanje: 31. ožujka 2017.

Red. broj	Županija	Vrste mirovina					
		UKUPNO		Invalidska		Obiteljska	
		Broj korisnika	Prosječna mirovina	Broj korisnika	Prosječna mirovina	Broj korisnika	Prosječna mirovina
0	1	2	3	6	7	8	9
1.	Zagrebačka	166	2.983,62	150	2.986,50	16	2.956,67
2.	Krapinsko-zagorska	5	3.107,18	5	3.107,18		
3.	Sisačko-moslavačka	126	3.372,75	111	3.401,13	15	3.162,73
4.	Karlovačka	44	2.857,17	41	2.844,48	3	3.030,64
5.	Varaždinska	15	3.075,93	12	3.147,56	3	2.789,44
6.	Koprivničko-križevačka	23	3.132,82	18	3.088,21	5	3.293,42
7.	Bjelovarsko-bilogorska	33	3.010,81	31	3.027,49	2	2.752,28
8.	Primorsko-goranska	44	3.158,27	37	3.119,63	7	3.362,47
9.	Ličko-senjska	27	2.573,05	23	2.529,87	4	2.821,35
10.	Virovitičko-podravska	45	3.024,32	40	3.021,44	5	3.047,39
11.	Požeško-slavonska	63	3.136,64	57	3.114,90	6	3.343,14
12.	Brodsko-posavska	458	3.135,58	368	3.063,31	90	3.431,06
13.	Zadarska	74	3.364,42	69	3.339,98	5	3.701,69
14.	Osječko-baranjska	104	2.979,74	92	2.964,75	12	3.094,65
15.	Šibensko-kninska	204	3.198,25	192	3.204,67	12	3.095,56
16.	Vukovarsko-srijemska	147	2.951,29	135	2.911,20	12	3.402,36
17.	Splitsko-dalmatinska	308	3.185,92	293	3.183,55	15	3.232,32
18.	Istarska	52	2.935,51	46	2.925,56	6	3.011,81
19.	Dubrovačko-neretvanska	57	2.839,24	53	2.891,94	4	2.140,90
20.	Međimurska	1	3.951,84	1	3.951,84		
21.	Grad Zagreb	460	3.195,76	429	3.188,53	31	3.295,74
UKUPNO		2456	3.123,85	2203	3.108,57	253	3.256,92
	Isplata u republike bivše SFRJ	4350	2.680,87	3943	2.677,52	407	2.713,34
	Isplata u inozemstvo (osim bivše SFRJ)	9	2.253,78	6	1.990,62	3	2.780,11
SVEUKUPNO		6815	2.839,95	6152	2.831,20	663	2.921,07

Korisnici mirovina prema županijama - HVO



III. AKTUALNA VRIJEDNOST MIROVINE I NAJNIŽE MIROVINE TE POSTOTAK USKLAĐIVANJA

Tablica 23.

Datum usklađivanja	Aktualna vrijednost mirovine (AVM)	Vrijednost najniže mirovine za 1 godinu mir. staža (VNM)	Postotak usklađivanja (%)	Postotak promjene (%)	
				Mjesečne bruto plaće	Troškova života / Indeksa potrošačkih cijena
0	1	2	3	4	5
1.1.1999.	35,16	34,08	-	-	-
1.7.1999.	36,51	35,39	3,85	4,50	3,20
1.1.2000.	37,44	36,29	2,55	4,40	0,70
1.7.2000.	38,75	37,56	3,50	3,50	3,50
1.1.2001.	39,76	38,54	2,60	2,90	2,30
1.7.2001.	40,79	39,54	2,60	2,10	3,10
1.1.2002.	41,12	39,86	0,80	1,30	0,30
1.7.2002.	42,27	40,98	2,80	3,60	2,00
1.1.2003.	42,97	41,66	1,65	3,50	-0,20
1.7.2003.	43,79	42,45	1,90	1,70	2,10
1.1.2004.	44,51	43,15	1,65	2,50	0,80
1.7.2004.	46,29	44,88	4,00	4,00	-
1.1.2005.	47,35	45,91	2,30	2,30	-
1.7.2005.	48,39	46,92	2,20	2,20	-
1.1.2006. *	49,16	47,67	1,60	2,30	0,90
1.7.2006.	50,76	49,22	3,25	3,70	2,80
1.1.2007.	51,42	49,86	1,30	2,60	0,00
1.7.2007.	52,76	51,16	2,60	3,30	1,90
1.1.2008.	54,11	52,46	2,55	3,10	2,00
1.7.2008.	56,30	54,58	4,05	3,90	4,20
1.1.2009.	57,59	55,84	2,30	2,90	1,70
1.7.2009.	58,37	56,59	1,35	1,00	1,70
1.1.2010.	58,37	56,59	-	-0,50	-0,20
1.7.2010.	58,37	56,59	-	-0,40	1,00
1.1.2011.	58,37	56,59	-	0,60	0,30
1.7.2011.	58,37	56,59	-	0,50	2,00
1.1.2012.	58,87	57,07	0,85	1,40	0,30
1.7.2012.	59,58	57,75	1,20	0,20	2,20
1.1.2013.	60,32	58,47	1,25	0,40	2,10
1.7.2013.	60,92	59,05	1,00	0,70	1,30
1.1.2014.	60,92	59,05	-	-0,20	-0,20
1.7.2014.	60,92	59,05	-	0,10	-0,10
1.1.2015.**	60,92	59,05	-	0,20	-0,20
1.7.2015.	61,10	59,23	0,30	0,80	-0,20
1.1.2016.	61,38	59,50	0,46	1,30	-0,50
1.7.2016.	61,59	59,71	0,35	1,70	-1,00
1.1.2017.	61,99	60,10	0,65	1,90	-1,10

Napomena:

* Od 1. siječnja 2006. za izračun stope usklađivanja mirovina više se ne koristi postotak promjene troškova života, već Indeksa potrošačkih cijena.

Zakonom o posebnom porezu na plaće, mirovine i druge primitke (NN, br. 94/2009) određena je obustava usklađivanja mirovina u razdoblju od 1. siječnja 2010. do 31. prosinca 2010.

Zakonom o odgodi usklađivanja mirovina u razdoblju od 1. siječnja do 31. prosinca 2011. (NN, br. 139/2010), određena je odgoda usklađivanja mirovina u razdoblju od 1. siječnja do 31. prosinca 2011. godine.

Člankom 88. stavkom 7. Zakona o mirovinskom osiguranju (NN, br. 157/2013) propisano je, da se aktualna vrijednost mirovine ne usklađuje, ako je stopa usklađivanja jednaka ili manja od nule.

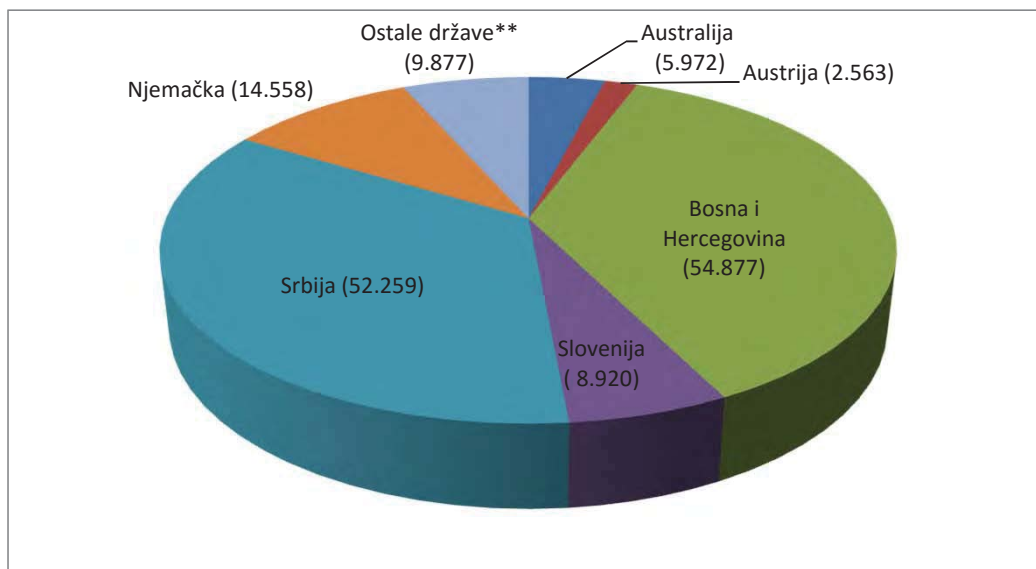
** Člankom 88. stavcima 5. i 6. Zakona o mirovinskom osiguranju (NN, br. 157/2013) propisan je način usklađivanja mirovina od 1. siječnja 2015.

**BROJ KORISNIKA KOJIMA SE MIROVINA ISPLAĆIVALA U INOZEMSTVO
U 2016. PREMA DRŽAVAMA I VRSTAMA MIROVINA**

Tablica 24.

Redni broj	Države	Vrste mirovina			
		Starosna	Invalidska	Obiteljska	UKUPNO
		Broj korisnika	Broj korisnika	Broj korisnika	Broj korisnika
0	1	2	3	4	5
1.	Australija	5.152	155	665	5.972
2.	Austrija	1.665	459	439	2.563
3.	Belgija	62	3	12	77
4.	Bosna i Hercegovina	25.298	9.007	20.572	54.877
5.	Bugarska	6	1	8	15
6.	Crna Gora	1.326	82	389	1.797
7.	Češka	131	9	74	214
8.	Danska	11	4	0	15
9.	Francuska	511	2	104	617
10.	Italija	892	27	215	1.134
11.	Kanada	1.441	24	155	1.620
12.	Luxemburg	12	5	4	21
13.	Mađarska	74	7	30	111
14.	Makedonija	1.148	47	542	1.737
15.	Nizozemska	523	6	64	593
16.	Novi Zeland	17	1	3	21
17.	Njemačka	11.663	564	2.331	14.558
18.	Poljska	18	4	9	31
19.	Quebec	65	4	9	78
20.	SAD	393	11	133	537
21.	Slovačka	45	5	20	70
22.	Slovenija	7.340	411	1.169	8.920
23.	Srbija	37.404	2.861	11.994	52.259
24.	Španjolska	21	0	1	22
25.	Švedska	488	19	36	543
26.	Švicarska	393	51	30	474
27.	Velika Britanija	59	2	7	68
28.	Isplata u druge države *	51	8	23	82
UKUPNO		96.209	13.779	39.038	149.026

* **Uključeni podaci iz država:** Argentina, Brazil, Cipar, Čile, Filipini, Finska, Grčka, Irska, Izrael, Južnoafrička Republika, Kolumbija, Malta, Meksiko, Norveška, Paragvaj, Peru, Rumunjska, Ruska Federacija, Tajland, Ukrajina



****Ostale države:** Argentina, Belgija, Brazil, Bugarska, Cipar, Crna Gora, Češka, Čile, Danska, Filipini, Finska, Francuska, Grčka, Irska, Italija, Izrael, Južnoafrička Republika, Kanada, Kolumbija, Luksemburg, Mađarska, Makedonija, Malta, Meksiko, Nizozemska, Norveška, Novi Zeland, Paragvaj, Peru, Poljska, Québec, Rumunjska, Ruska Federacija, SAD, Slovačka, Španjolska, Švedska, Švicarska, Tajland, Ukrajina, Velika Britanija

IV. DOPLATAK ZA DJECU

KORISNICI DOPLATKA ZA DJECU I BROJ DJECE PREMA GODINAMA

Tablica 25. Stanje: 31. prosinca

Godina	Broj korisnika	Lančani indeks	Broj djece	Lančani indeks
0	1	2	3	4
2002.	271949	81,7	513369	81,7
2003.	259911	95,6	490884	95,6
2004.	247219	95,1	466545	95,0
2005.	236986	95,9	445954	95,6
2006.	221288	93,4	416177	93,3
2007.	242980	109,8	455761	109,5
2008.	230188	94,7	431960	94,8
2009.	213994	93,0	403233	93,3
2010.	213136	99,6	399477	99,1
2011.	216013	101,3	403064	100,9
2012.	212796	98,5	395771	98,2
2013.	209862	98,6	388844	98,2
2014.*	201655	96,1	374900	96,4
2015.*	192671	95,5	357551	95,4
2016.*	172238	89,4	322870	90,3

BROJ KORISNIKA I DJECE TE PROSJEČNE SVOTE DOPLATKA ZA DJECU

Tablica 25 a.

	Prosjek				
	2013.	2014.*	2015.*	2016.*	I.-III.2017.*
0	1	2	3	4	5
Broj korisnika	204941	191658	188236	174576	173034
Broj djece	383199	359079	352785	328896	324421
Prosječna svota doplatka za djecu (nisu uključena sredstva isplate za prethodne mjesec) - u kn	353,46	355,89	358,96	363,60	365,48
Prosječna svota doplatka za djecu (uključena su sredstva isplate za prethodne mjesec) - u kn	367,40	379,84	374,59	374,70	370,94

* Uključen je i doplatka za djecu u prvom stupnju primjenom uredbi Europske unije.

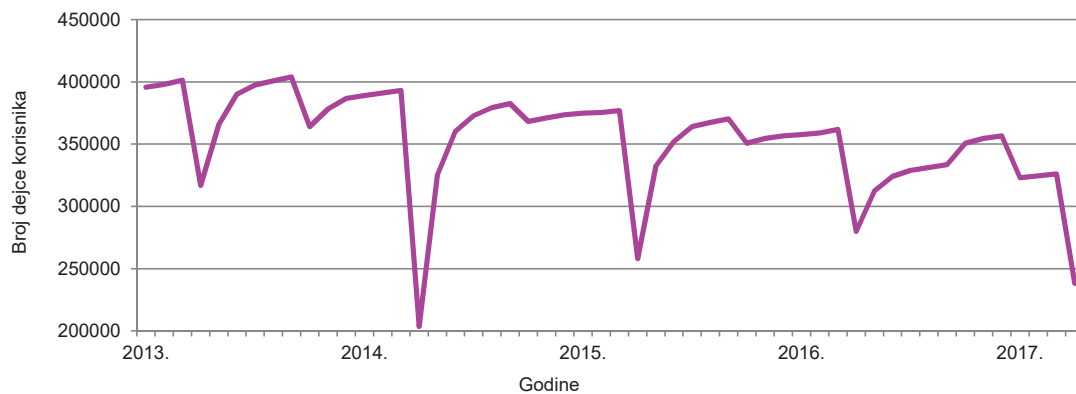
**KRETANJE BROJA KORISNIKA DOPLATKA ZA DJECU
I BROJA DJECE PREMA GODINAMA I MJESECIMA**

Tablica 26.

Red. broj	U mjesecu	2013.		2014.*		2015.*		2016.		2017.		Indeks broja djece <u>2017.</u> / <u>2016.</u>
		Broj korisnika	Broj djece	Broj korisnika	Broj djece	Broj korisnika	Broj djece	Broj korisnika	Broj djece	Broj korisnika	Broj djece	
0	1	2	3	4	5	6	7	8	9	10	11	12
1.	siječnju	212796	395771	209862	388844	201655	374900	192671	357551	172238	322870	90,30
2.	veljači	213878	398050	210857	391029	201829	375459	193268	358804	173046	324387	90,41
3.	ožujku	215340	401335	211755	393194	202451	376964	194691	361742	173818	326005	90,12
4.	travnju	167063	316676	107561	203566	136114	257957	146296	279808	122912	238305	85,17
5.	svibnju	192825	365788	170920	325391	174775	332538	163743	312397			0,00
6.	lipnju	206319	390017	189951	360097	185667	351969	170133	323879			0,00
7.	srpnju *	210532	397328	197038	372737	192547	364027	172814	328887			0,00
8.	kolovožu	212475	400737	200613	379179	194385	367429	173946	331146			0,00
9.	rujnu	214145	403792	202460	382614	195947	370306	175043	333451			0,00
10.	listopadu	199948	364065	198334	368051	189845	350753	169847	317631			0,00
11.	studenome	205129	378174	199788	371111	191329	354534	170714	319675			0,00
12.	prosincu	208836	386653	200929	373450	192282	356587	171740	321785			0,00

* Uključen je i doplatka za djecu u prvom stupnju primjenom uredbi Europske unije.

Kretanje broja djece prema godinama i mjesecima



KORISNICI DOPLATKA ZA DJECU, BROJ DJECE I PROSJEČNE MJESEČNE SVOTE DOPLATKA ZA DJECU PREMA PODRUČNIM SLUŽBAMA I PODRUČNIM UREDIMA

Tablica 27.

Stanje: 31. ožujka 2017.

Red. broj	Područna služba / područni ured u *	Broj korisnika	Broj djece	Prosječna mjesečna svota doplatka
0	1	2	3	4
1.	Bjelovaru	4824	9609	375,26
2.	Dubrovniku	2987	5774	394,74
3.	Gospiću	1589	3049	359,99
4.	Karlovcu	3946	7371	367,03
5.	Koprivnici	5100	10145	373,56
6.	Osijeku - PS	12924	24181	356,57
7.	Požegi	4065	7396	363,94
8.	Puli - Pola	5263	9231	364,60
9.	Rijeci - PS	5949	11421	375,60
10.	Sisku	7568	14887	367,02
11.	Sl.Brodu	3833	7549	367,12
12.	Splitu - PS	12572	24786	382,26
13.	Šibeniku	3718	6932	372,98
14.	Varaždinu - PS	7817	16338	394,47
15.	Virovitici	4319	8016	358,69
16.	Vukovaru	8152	16207	366,55
17.	Zadru	5465	10558	366,51
18.	Zagrebu - PS **	22821	44855	399,57
UKUPNO		122912	238305	376,81

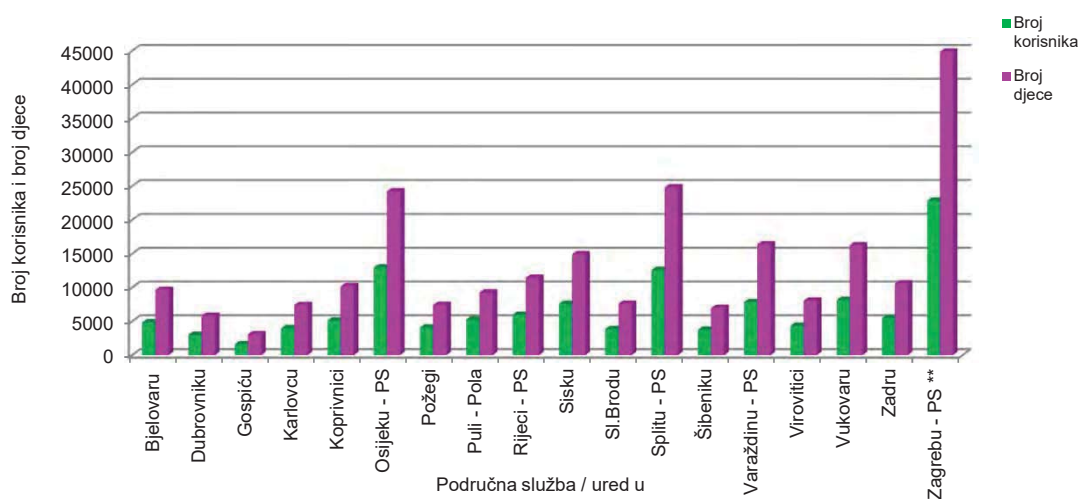
Napomena:

Podaci za Područni ured u Čakovcu, koji je djelomično u funkciji, uključeni su u podatke Područne službe u Varaždinu, a podaci za Područni ured u Zaboku, koji još nije u funkciji, uključeni su u podatke Područne službe u Zagrebu.

* Prema Statutu Hrvatskog zavoda za mirovinsko osiguranje (NN br. 117/2012) status područne službe imaju: Osijek, Rijeka, Split, Varaždin i Zagreb. Ostale ustrojstvene jedinice Zavoda imaju status područnog ureda.

** Uključen je i doplatka za djecu u prvom stupnju primjenom uredbi Europske unije.

Broj korisnika i broj djece prema područnim službama/područnim uredima



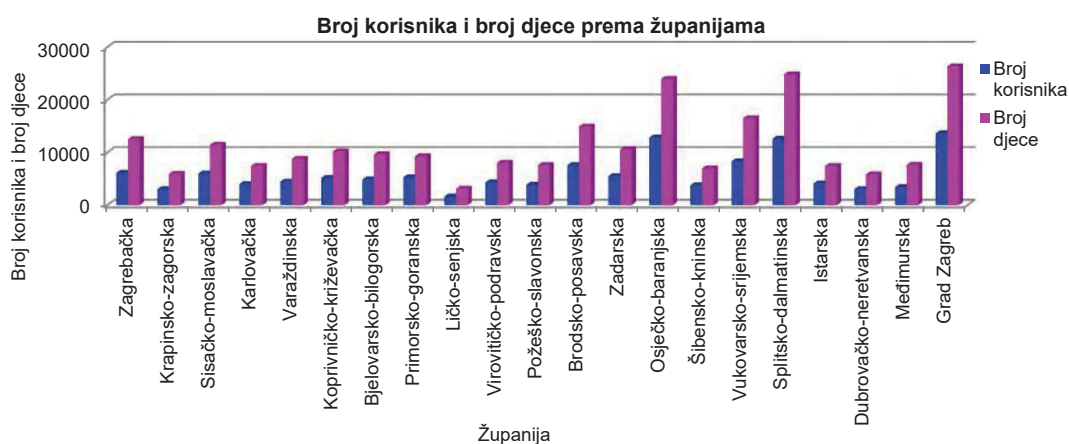
**KORISNICI DOPLATKA ZA DJECU, BROJ DJECE I PROSJEČNE MJESEČNE SVOTE
DOPLATKA ZA DJECU PREMA ŽUPANIJAMA**

Tablica 28.

Stanje: 31. ožujka 2017.

Red. broj	Županija	Broj korisnika	Broj djece	Prosječna mjesečna svota doplatka
0	1	2	3	4
1.	Zagrebačka	6093	12453	387,52
2.	Krapinsko-zagorska	2985	5882	377,51
3.	Sisačko-moslavačka	5949	11421	375,60
4.	Karlovačka	3946	7371	367,03
5.	Varaždinska	4425	8751	381,69
6.	Koprivničko-križevačka	5121	10179	373,30
7.	Bjelovarsko-bilogorska	4824	9609	375,26
8.	Primorsko-goranska	5263	9231	364,60
9.	Ličko-senjska	1589	3049	359,99
10.	Virovitičko-podravska	4301	7989	358,92
11.	Požeško-slavonska	3833	7549	367,12
12.	Brodsko-posavska	7568	14887	367,02
13.	Zadarska	5465	10558	366,51
14.	Osječko-baranjska	12817	23934	356,35
15.	Šibensko-kninska	3718	6932	372,98
16.	Vukovarsko-srijemska	8259	16454	366,72
17.	Splitsko-dalmatinska	12572	24786	382,26
18.	Istarska	4065	7396	363,94
19.	Dubrovačko-neretvanska	2987	5774	394,74
20.	Međimurska	3389	7580	409,29
21.	Grad Zagreb	13601	26305	409,14
UKUPNO		122770	238090	376,67
22.	Doplatka za djecu primjenom uredbi EU *	142	215	530,97
SVEUKUPNO		122912	238305	376,81

* Doplatka za djecu u prvom stupnju primjenom uredbi Europske unije.

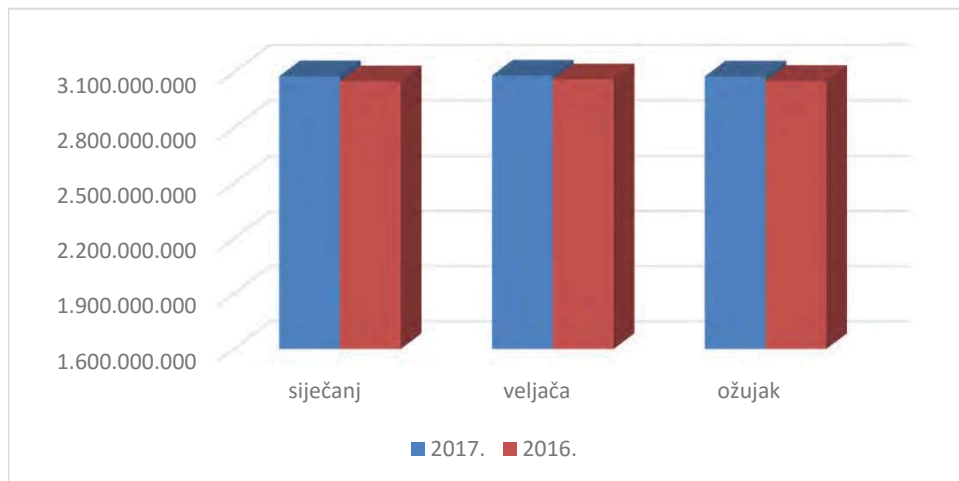


V. FINANCIJSKI PODACI
RASHODI HRVATSKOG ZAVODA ZA MIROVINSKO OSIGURANJE
RASHODI ZA MIROVINE I MIROVINSKA PRIMANJA

Tablica 29.

u kn

mjeseci	2017.	2016.	Indeks
0	1	2	3(1/2)
siječanj	3.078.900.137	3.051.517.290	100,9
veljača	3.082.850.538	3.062.239.368	100,7
ožujak	3.078.164.684	3.054.178.987	100,8
Ukupno	9.239.915.359	9.167.935.645	100,8

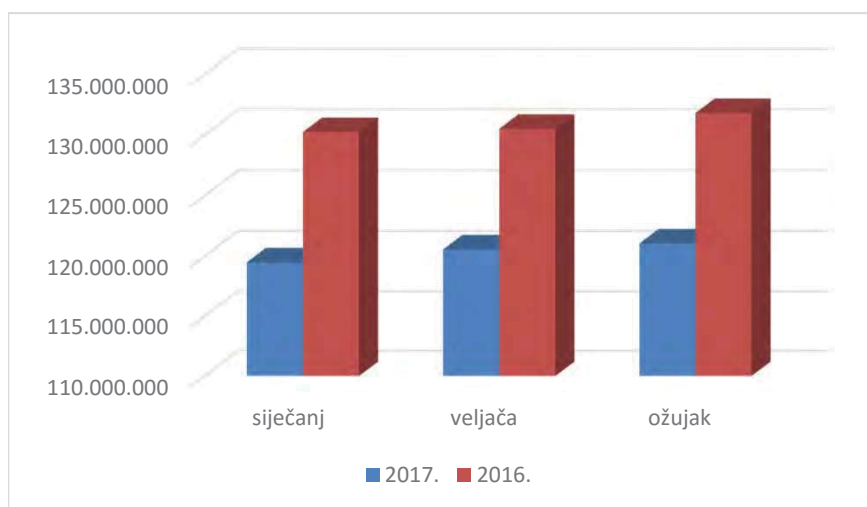


RASHODI ZA DOPLATAK ZA DJECU

Tablica 29 a.

u kn

Mjeseci	2017.	2016.	Indeks
0	1	2	3(1/2)
siječanj	119.497.358	130.239.102	91,8
veljača	120.564.110	130.509.582	92,4
ožujak	121.058.768	131.809.834	91,8
Ukupno	361.120.236	392.558.518	92,0



Rječnik kratica koje se koriste u "Statističkim informacijama Hrvatskog zavoda za mirovinsko osiguranje"

- ZOMO** – Zakon o mirovinskom osiguranju ('Narodne novine', broj 157/2013, 151/2014, 33/2015, 93/2015 i 120/2016)
- ZOMIO** – Zakon o mirovinskom i invalidskom osiguranju (primjenjivao se do 31. prosinca 1998., 'Narodne novine', broj 26/1983, 5/1986, 42/1987, 34/1989, 57/1989, 40/1991, 26/1993, 96/1993 i 44/1994)
- ZOMIOVO** – Zakon o mirovinskom i invalidskom osiguranju vojnih osiguranika (primjenjivao se do 1. siječnja 1999., 'Narodne novine', broj 53/1991, 73/1991, 18/1992, 71/1992, 26/1993 i 96/1993)
- ZAKON O PRAVIMA DVO, PS i OSO** – Zakon o pravima iz mirovinskog osiguranja djelatnih vojnih osoba, policijskih službenika i ovlaštenih službenih osoba ('Narodne novine', broj 128/1999, 129/2000, 16/2001, 22/2002, 41/2008 i 118/2012)
- ZOPHBDR** – Zakon o pravima hrvatskih branitelja iz Domovinskog rata i članova njihovih obitelji ('Narodne novine', broj 174/2004, 92/2005, 107/2007, 65/2009, 137/2009, 146/2010, 55/2011, 140/2012, 19/2013, 33/2013, 148/2013 i 92/2014)
- ZODM** – Zakon o dodatku na mirovine ostvarene prema Zakonu o mirovinskom osiguranju ('Narodne novine', broj 79/2007 i 114/2011)
- HVO** – Zakon o potvrđivanju Ugovora između Republike Hrvatske i Bosne i Hercegovine o suradnji na području prava stradalnika rata u Bosni i Hercegovini koji su bili pripadnici Hrvatskog vijeća obrane i članova njihovih obitelji ('Narodne novine'-Međunarodni ugovori broj 2/2006)
- AVM** – Aktualna vrijednost mirovine - utvrđena vrijednost mirovine za jedan osobni bod, radi određivanja mirovine i usklađivanja mirovine i ostalih prava iz mirovinskog osiguranja, od 1. siječnja 2017. iznosi 61,99 kn.
- NM** – Najniža mirovina za jednu godinu mirovinskog staža. Od 1. siječnja 2017. najniža mirovina iznosi 60,10 kn za jednu godinu mirovinskog staža.
- NKD 2007.** – Odluka o Nacionalnoj klasifikaciji djelatnosti 2007. – NKD 2007. ('Narodne novine', broj 58/2007 i 72/2007)
- ZDD** – Zakon o doplatku za djecu ('Narodne novine', broj 94/2001, 138/2006, 107/2007, 37/2008, 61/2011, 112/2012 i 82/2015)

Osnovni pojmovi iz mirovinskog osiguranja prema abecedi

Aktualna vrijednost mirovine

Aktualna vrijednost mirovine (AVM) je utvrđena svota mirovine za jedan osobni bod.

AVM koja se primjenjuje od 1. siječnja 2014. godine i 1. srpnja svake kalendarske godine određuje se tako da se AVM uskladi po stopi koja se dobije kao polovica zbroja stope promjene prosječnog indeksa potrošačkih cijena u prethodnom polugodištu i stope promjene prosječne bruto plaće svih zaposlenih u Republici Hrvatskoj u prethodnom polugodištu u odnosu na polugodište koje mu prethodi, tzv. „fiksna formula 50% : 50%“.

Konačna stopa usklađivanja AVM koja se primjenjuje od 1. siječnja svake kalendarske godine, počevši od 1. siječnja 2015., određuje se u visini razlike između stope godišnjeg rasta mirovine (rotirajuća formula 70:30, 50:50 ili 30:70, ovisno što je povoljnije) i stope usklađivanja mirovina utvrđene šest mjeseci prije toga dana, tj. od 1. srpnja kalendarske godine (fiksna formula 50% : 50%).

Stopa godišnjeg rasta mirovina utvrđuje se prema promjenjivom omjeru stope indeksa potrošačkih cijena i bruto plaće svih zaposlenih u Republici Hrvatskoj u prethodnoj godini u odnosu na godinu koja joj prethodi (70:30, 50:50 ili 30:70, ovisno što je povoljnije) i to tako da se zbroji stopa promjene prosječnog indeksa potrošačkih cijena u prethodnoj kalendarskoj godini i stopa promjene prosječne bruto plaće svih zaposlenih u Republici Hrvatskoj u prethodnoj kalendarskoj godini u odnosu na godinu koja joj prethodi i to:

Ako je udio stope promjene prosječnog indeksa potrošačkih cijena u zbroju stopa manji od 45%, stopa usklađivanja AVM određuje se tako da se zbroji 30% stope promjene prosječnog indeksa potrošačkih cijena i 70% stope promjene prosječne plaće. Ako je udio stope promjene prosječnog indeksa potrošačkih cijena u zbroju navedenih stopa u rasponu od 45% do 55%, stopa usklađivanja AVM određuje se tako da se zbroji 50% stope promjene prosječnog indeksa potrošačkih cijena i 50% stope promjene prosječne plaće. Ako je udio stope promjene potrošačkih cijena u zbroju stopa veći od 55%, stopa usklađivanja AVM određuje se tako da se zbroji 70% stope promjene prosječnog indeksa potrošačkih cijena i 30% stope promjene prosječne plaće.

U slučaju kada je stopa usklađivanja jednaka ili manja od nule, mirovine se neće usklađivati. To znači da se u uvjetima kada padaju potrošačke cijene i/ili plaće u promatranom polugodištu mirovine neće usklađivati u odnosu na prethodno polugodište.

AVM utvrđuje Upravno vijeće Zavoda na temelju podataka Državnog zavoda za statistiku, najkasnije dva mjeseca nakon isteka svakog polugodišta.

Hrvatska vojska - DVO

Pripadnici Hrvatske vojske su - djelatne vojne osobe koje pravo na mirovinu ostvaruju prema Zakonu o pravima iz mirovinskog osiguranja djelatnih vojnih osoba, policijskih službenika i ovlaštenih službenih osoba (Narodne novine, br. 128/99., 129/2000., 16/2001., 22/2002., 41/2008. i 118/2012.), pod povoljnijim uvjetima. Prema tom zakonu pravo na mirovinu ostvaruju i policijski službenici, službene osobe s posebnim dužnostima i ovlastima u sigurnosno –obavještajnom sustavu i ovlaštene službene osobe pravosuđa.

Specifičnost toga zakona je da starosnu i prijevremenu starosnu mirovinu muškarci i žene ostvaruju prema istim uvjetima.

Hrvatski branitelji

Hrvatski branitelj iz Domovinskog rata je osoba koja je kao dragovoljac i pripadnik Oružanih snaga Republike Hrvatske (ZNG, Hrvatske vojske, Ministarstva obrane, Policije, Ministarstva unutarnjih poslova, Hrvatskih obrambenih snaga (HOS-a) te pripadnik naoružanih odreda Narodne zaštite koji je u njima proveo najmanje 5 mjeseci do 24. prosinca 1991. godine), organizirano sudjelovala u obrani neovisnosti, teritorijalne cjelovitosti, odnosno suvereniteta Republike Hrvatske u bilo kojem razdoblju Domovinskog rata.

Prava iz mirovinskog osiguranja i to pravo na starosnu mirovinu i prijevremenu starosnu mirovinu, invalidsku mirovinu zbog opće nesposobnosti za rad i invalidsku mirovinu profesionalne nesposobnosti za rad (ako je invalidnost vezana uz sudjelovanje u Domovinskom ratu), obiteljsku mirovinu i najnižu mirovinu ostvaruju prema Zakonu o pravima hrvatskih branitelja iz Domovinskog rata i članova njihovih obitelji (Narodne novine, br. 174/2004., 92/2005., 107/2007., 65/2009., 137/2009., 146/2010., 55/2011., 140/2012., 19/2013., 33/2013., 148/2013. i 92/2014.).

Odlukom o visini najniže mirovine hrvatskom branitelju iz Domovinskog rata za godinu 2016. (Narodne novine, br. 38/2015.) u skladu sa čl. 31. stavkom 4. Zakona o pravima hrvatskih branitelja iz Domovinskog rata i članova njihovih obitelji, na temelju službenih podataka Državnog zavoda za statistiku o visini prosječne mjesečne neto plaće u 2015. godini, određena je visina najniže mirovine u iznosu od 2569,95 kn.

Hrvatsko vijeće obrane

Državljanin Republike Hrvatske koji su kao pripadnici Hrvatskog vijeća obrane stradali na teritoriju Bosne i Hercegovine te stekli status ratnoga vojnog invalida, po osnovi ranjavanja ili zatočeništva u razdoblju od 18. rujna 1991. do 23. prosinca 1996., ili članovi njihove uže obitelji, ostvarili su pravo na invalidsku ili obiteljsku mirovinu prema posebnom Ugovoru između

Republike Hrvatske i Bosne i Hercegovine (Zakon o potvrđivanju Ugovora između Republike Hrvatske i Bosne i Hercegovine o suradnji na području prava stradalnika rata u Bosni i Hercegovini koji su bili pripadnici Hrvatskog vijeća obrane i članova njihovih obitelji - „Narodne novine“, Međunarodni ugovori broj 2/2006).

Ugovor je stupio na snagu 1. srpnja 2006. od kada se i primjenjuje, a pripadnici Hrvatskog vijeća obrane mogli su podnijeti zahtjev radi ostvarivanja prava na invalidsku mirovinu u roku od 30 dana od dana stupanja na snagu Ugovora, dok rok za podnošenje zahtjeva za obiteljsku mirovinu nije određen, te je zahtjev moguće uvijek podnijeti.

Invalidska mirovina

Za ostvarivanje prava na invalidsku mirovinu moraju biti ispunjeni sljedeći uvjeti:

- postojanje djelomičnog ili potpunog gubitka radne sposobnosti
- uvjet staža.

Djelomični ili potpuni gubitak radne sposobnosti može nastati zbog bolesti, ozljede izvan rada, ozljede na radu ili profesionalne bolesti. Djelomični gubitak radne sposobnosti postoji kada kod osiguranika postoji smanjenje radne sposobnosti, tj. kada se kod osiguranika zbog trajnih promjena u zdravstvenom stanju koje se ne mogu otkloniti liječenjem, radna sposobnost se smanji za više od polovice u odnosu na zdravog osiguranika iste ili slične razine obrazovanja, a taj se osiguranik ne može profesionalnom rehabilitacijom osposobiti za rad s punim radnim vremenom na drugim poslovima, ali može raditi 70% radnog vremena na prilagođenim poslovima iste ili slične razine obrazovanja koji odgovaraju njegovim dosadašnjim poslovima. Potpuni gubitak radne sposobnosti je definiran kao trajni gubitak sposobnosti za svaki rad, bez preostale radne sposobnosti.

Uvjet staža - Ako je djelomični ili potpuni gubitak radne sposobnosti nastao zbog ozljede na radu ili profesionalne bolesti, pravo na invalidsku mirovinu osiguranik stječe bez obzira na dužinu mirovinskog staža. Ako je djelomični ili potpuni gubitak radne sposobnosti nastao zbog bolesti ili ozljede izvan rada prije navršenih 65 godina života, pravo na invalidsku mirovinu osiguranik stječe ako mu navršeni mirovinski staž pokriva najmanje jednu trećinu radnog vijeka. Iznimno, za osiguranike kod kojih potpuni ili djelomični gubitak radne sposobnosti nastane prije navršene 30 odnosno 35 godine života blaži je uvjet mirovinskog staža (jedna odnosno dvije godine staža osiguranja).

Privremena invalidska mirovina - Privremenu invalidsku mirovinu stječe invalid rada koji se profesionalnom rehabilitacijom osposobio za rad, ali je nakon završene rehabilitacije dugotrajno nezaposlen ili mu nije osiguran odgovarajući posao za koji se rehabilitacijom osposobio pod

uvjetima da je u neprekidnom trajanju od najmanje pet godina nakon završetka rehabilitacije bio nezaposlen i da je nezaposlenost trajala do navršene 58. godine života. Razdoblje povremenog rada u ukupnom trajanju od šest mjeseci ne smatra se prekidom nezaposlenosti u vezi s ostvarivanjem prava na privremenu invalidsku mirovinu.

Osiguranik i korisnik invalidske mirovine podliježe kontrolnom pregledu u roku od 3 godine od dana utvrđene smanjene radne sposobnosti, djelomičnog ili potpunog gubitka radne sposobnosti. U slučaju da se korisnik ne odazove na kontrolni pregled, a za to nema opravdan razlog, obustavlja se isplata primanja, s time da se ponovno uspostavlja prvog dana idućeg mjeseca nakon mjeseca u kojem je obavljen kontrolni pregled a najviše za dvanaest mjeseci unatrag.

Korisnici doplatka za djecu

Korisnik doplatka za djecu je osoba koja koristi to davanje prema Zakonu o doplatku za djecu (Narodne novine, br. 94/01., 138/06., 107/07., 37/08., 61/11., 112/12 i 82/2015). Korisnik može biti roditelj, skrbnik, očuh, maćeha, baka, djed i osoba kojoj je dijete povjereno na čuvanje i odgoj, kao i punoljetno dijete bez oba roditelja koje je na redovitom školovanju. Doplatka za djecu (novčano primanje radi potpore uzdržavanja i odgoja djece) koristi se za djecu na redovitom školovanju do kraja školske godine u kojoj su navršila 19 godina života, za djecu s oštećenjem zdravlja do 21. godine života, odnosno do 27. godine za djecu s teže oštećenim zdravljem.

Korisnik doplatka za djecu može biti hrvatski državljanin s neprekinutim prebivalištem najmanje 3 godine prije podnošenja zahtjeva ili strani državljanin koji ima neprekinuti odobreni stalni boravak na teritoriju RH najmanje 3 godine prije podnošenja zahtjeva. strani državljanin, te ako ispunjava uvjete dohodovnog cenzusa.

Prema Zakonu o pravima hrvatskih branitelja iz Domovinskog rata i članova njihovih obitelji djeci smrtno stradaloga hrvatskog branitelja iz Domovinskog rata i djeci zatočenih ili nestalih hrvatskih branitelja pripada doplatka za djecu u najvišem predviđenom iznosu, i iznosi 374,18 kn (članak 34.).

Korisnici mirovina

Korisnici mirovine su osiguranici kojima je priznato pravo na mirovinu.

Korisnici kojima su mirovine priznate i / ili određene prema posebnim propisima

Korisnici koji su pravo na mirovinu ostvarili pod povoljnijim uvjetima su sljedeće osobe:

- sudionici NOR-a; osobe kojima je, prema propisima koji su vrijedili do 31. prosinca 1998., određeno razdoblje mirovinskog staža između 6. travnja 1941. i 15. svibnja 1945. uračunato u poseban staž u dvostrukom trajanju i kojima je mirovina određena na poseban način (s povećanjem od 60% i/ili uz zajamčenu osnovicu) u odnosu na ostale osiguranike;
- radnici na određenim poslovima u unutarnjim poslovima i pravosuđu; osobe koje pravo na mirovinu i određivanje mirovine ostvaruju prema Zakonu o pravima iz mirovinskog osiguranja djelatnih vojnih osoba i ovlaštenih službenih osoba;
- pripadnici Hrvatske domovinske vojske; osobe kojima je, prema propisima o mirovinskom i invalidskom osiguranju koji su vrijedili do 31. prosinca 1998., razdoblje između 17. travnja 1941. do 15. svibnja 1945., a nakon toga i u zarobljeništvu, pripadništvo u tadašnjoj vojsci u Hrvatskoj (domobrani) priznato u mirovinski staž u dvostrukom trajanju i mirovina određena na povoljniji način u odnosu na ostale osiguranike;
- bivši politički zatvorenici, osobe kojima je vrijeme provedeno u zatvoru između 1. prosinca 1918. i 8. listopada 1991. priznato u staž osiguranja u dvostrukom trajanju, i mirovina priznata prema Zakonu o pravima bivših političkih zatvorenika (Narodne novine, br. 34/95., 164/98. i 109/01.);
- pripadnici bivše JNA; osobe koje su ostvarile pravo na mirovinu u Zajednici vojnih osiguranika u Beogradu koja je obustavila isplatu mirovine, a R Hrvatska je prema Zakonu o ostvarivanju prava iz mirovinskog i invalidskog osiguranja pripadnika bivše JNA (Narodne novine, br. 96/93.) i članovi njihovih obitelji preuzela isplatu tih mirovina;
- redoviti članovi HAZU; osobe koje su redoviti članovi Hrvatske akademije znanosti i umjetnosti, kojima se mirovina određivala, odnosno određuje uz dodatak, prema članku 20. Zakona o Hrvatskoj akademiji znanosti i umjetnosti ("Narodne novine", broj 34/91., 43/96. i 150/02. i 65/2009);
- korisnici mirovina članovi Izvršnog vijeća Sabora, Saveznoga izvršnog vijeća i administrativno umirovljeni javni službenici, osobe koje su prema propisima o mirovinskom i invalidskom osiguranju, važećima do 31. prosinca 1998. i na temelju odluke tadašnjeg SIV-a ili RIV-a, ostvarile pravo na mirovinu pod povoljnijim uvjetima i/ili im je

mirovina određena na povoljniji način od ostalih osiguranika.

Hrvatska vojska, v. pod Hrvatska vojska
Hrvatski branitelji, v. pod Hrvatski branitelji
Hrvatsko vijeće obrane, v. pod Hrvatsko vijeće obrane

Minimalna mirovina

Minimalna mirovina je mirovina ostvarena prema propisima koji su važili do 31. prosinca 1998.

Minimalna mirovina se određivala kada je mirovina određena prema općim propisima o mirovinskom i invalidskom osiguranju iznosila manje od svote određene za minimalnu mirovinu.

Najniža mirovina

Pravo na najnižu mirovinu ima osiguranik koji ostvaruje mirovinu prema Zakonu o mirovinskom osiguranju (Narodne novine, br. 157/20013 i 33/2015), a kojem je mirovina određena prema njegovom navršenom mirovinskom stažu i ostvarenim plaćama manja od najniže mirovine. Najniža mirovina korisnika invalidske mirovine, čiji je djelomični ili potpuni gubitak radne sposobnosti posljedica ozljede na radu ili profesionalne bolesti, određuje se za najmanje 40 godina mirovinskog staža.

Najniža mirovina korisnika obiteljske mirovine nakon smrti osiguranika, čija je smrt posljedica ozljede na radu ili profesionalne bolesti, određuje se za najmanje 40 godina mirovinskog staža.

Najniža mirovina određuje se uz primjenu polaznog faktora i mirovinskog faktora prema ZOMO-u.

Korisniku starosne mirovine zaposlenom do polovice punog radnog vremena, korisniku invalidske mirovine zbog djelomičnog gubitka radne sposobnosti i korisniku invalidske mirovine zbog profesionalne nesposobnosti za rad, najniža mirovina ne pripada za vrijeme zaposlenja ili obavljanja samostalne djelatnosti.

Najviša mirovina

Iznos mirovine ograničen je, odnosno limitiran Zakonom o najvišoj mirovini (Narodne novine, br. 162/98 i 82/2001). Najviša mirovina ograničena je na 3,8 vrijednosnih bodova pogođeni odini mirovinskog staža (3,8 prosječne plaće u Hrvatskoj) za korisnike mirovina ostvarenih prema ZOMO-u (općem propisu). Za hrvatske branitelje i korisnike mirovine određene prema Zakonu o pravima i dužnostima zastupnika u Hrvatskom saboru, najviša mirovina ograničena je na 7,6 vrijednosnih bodova za 40 godina mirovinskog staža.

Osiguranici

Radnici kod pravnih osoba - osobe koje u radnom odnosu obavljaju određene poslove za poslodavca-pravnu osobu i s njima, prema posebnim propisima izjednačene osobe (radnici na bolovanju, zaposleni u Hrvatskoj vojsci, detaširani radnici, osobe na profesionalnoj rehabilitaciji, nezaposleni s pravom na mirovinsko osiguranje i dr.), osobe izabrane ili imenovane na određene dužnosti u tijelima vlasti, volonteri i dr.

Radnici kod fizičkih osoba - osobe koje u radnom odnosu obavljaju određene poslove za poslodavca-fizičku osobu.

Obrtnici - osobe koje obavljaju jednu ili više dopuštenih gospodarskih djelatnosti u svoje ime i za svoj račun i pri tome se mogu koristiti radom drugih osoba, a koje su upisane u obrtni registar (obrnici i trgovci pojedinci), članovi uprave i izvršni direktori trgovačkih društava te upravitelji zadruge.

Poljoprivrednici - osobe koje obavljaju poljoprivrednu i šumarsku djelatnost kao jedino ili glavno zanimanje, a u pisane su u upisnik obiteljskih poljoprivrednih gospodarstava, odnosno u u pisnik šumoposjednika u s vojstvu nositelja ili člana obiteljskog poljoprivrednog gospodarstva.

Osiguranici zaposleni kod međunarodnih organizacija u inozemstvu i hrvatski državljani zaposleni na teritoriju RH kod poslodavaca sa sjedištem u inozemstvu - osobe zaposlene u inozemstvu kod međunarodnih organizacija i stranih poslodavaca ako nisu obvezno osigurane prema inozemnim propisima na koje se odnosi međunarodni ugovor o s ocijalnom osiguranju, ili ako nisu obvezno osigurane prema uredbama Europske unije o koordinaciji sustava socijalne sigurnosti. Na osobni zahtjev obvezno se osiguravaju osobe zaposlene u institucijama Europske unije, ako nisu obvezno osigurane prema propisima Europske unije. Obvezno se osiguravaju i osobe zaposlene na području Republike Hrvatske kod poslodavaca sa sjedištem u i nozemstvu, koji nemaju registriranu podružnicu u R epublici Hrvatskoj.

Osnovna mirovina

Osiguraniku osiguranom u obveznom mirovinskom osiguranju na temelju individualne kapitalizirane štednje koji je ostvario staž osiguranja u razdoblju do početka primjene obveznog mirovinskog osiguranja na temelju individualne kapitalizirane štednje, starosna mirovina i prijevremena starosna mirovina određuju se na način da se dio mirovine koji mu pripada za mirovinski staž navršen do tog dana određuje kao da je osiguranik bio osiguran samo u obveznom mirovinskom osiguranju na temelju generacijske solidarnosti, a dio mirovine koji mu pripada za mirovinski staž od toga dana određuje se kao osnovna mirovina.

Osiguraniku osiguranom u obveznom mirovinskom osiguranju na temelju individualne kapitalizirane štednje koji nije ostvario staž osiguranja u razdoblju do početka primjene obveznog mirovinskog osiguranja na temelju individualne kapitalizirane štednje, starosna mirovina i prijevremena starosna mirovina određuju se kao osnovna mirovina.

Članu obitelji osiguranog u obveznom mirovinskom osiguranju na temelju individualne kapitalizirane štednje čija su sredstva s osobnog računa naslijeđena, obiteljska mirovina na koju ima pravo iz obveznog mirovinskog osiguranja na temelju generacijske solidarnosti određuje se tako da se dio mirovine koji mu pripada za mirovinski staž ostvaren od početka primjene obveznog mirovinskog osiguranja na temelju individualne kapitalizirane štednje određuje kao osnovna mirovina.

Osiguraniku mlađem od 55 godina života ili osiguranom kraće od 10 godina u obveznom mirovinskom osiguranju na temelju individualne kapitalizirane štednje kod kojeg je nastao potpuni gubitak radne sposobnosti određuje se invalidska mirovina kao da je osiguranik bio osiguran samo u obveznom mirovinskom osiguranju na temelju generacijske solidarnosti.

Osiguraniku osiguranom u obveznom mirovinskom osiguranju na temelju individualne kapitalizirane štednje starosna mirovina i prijevremena starosna mirovina, invalidska mirovina zbog opće nesposobnosti za rad, invalidska mirovina zbog potpunog gubitka radne sposobnosti odnosno obiteljska mirovina nakon smrti osiguranika ostvarena pod povoljnijim uvjetima od uvjeta utvrđenih ovim Zakonom (ZOMO) određuje se kao da je osiguranik bio osiguran samo u obveznom mirovinskom osiguranju na temelju generacijske solidarnosti.

Članovima obitelji umrlog osiguranika mlađeg od 55 godina života ili osiguranog kraće od 10 godina u obveznom mirovinskom osiguranju na temelju individualne kapitalizirane štednje određuje se obiteljska mirovina za ukupni mirovinski staž umrlog osiguranika kao da je osiguranik bio osiguran samo u obveznom

mirovinskom osiguranju na temelju generacijske solidarnosti.

Osobni bodovi za osnovnu mirovinu određuju se tako da se osobni bodovi određeni na temelju mirovinskog staža navršenog od početka osiguranja u obveznom mirovinskom osiguranju na temelju individualne kapitalizirane štednje pomnože s faktorom osnovne mirovine (utvrđuje Upravno vijeće HZMO-a; faktor osnovne mirovine od 1. siječnja 2017. iznosi 0,75) određenim za kalendarsku godinu u kojoj osiguranik stječe pravo na mirovinu.

Faktor osnovne mirovine određuje se 1. siječnja svake godine u visini prosjeka udjela stope doprinosa za obvezno mirovinsko osiguranje na temelju generacijske solidarnosti propisane za osiguranike osigurane u oba obvezna mirovinska osiguranja u ukupnoj stopi doprinosa za mirovinsko osiguranje u razdoblju od 1. siječnja 2002. do tekuće godine.

Faktor osnovne mirovine primjenjuje se i na najnižu mirovinu i najvišu mirovinu određenu na temelju mirovinskog staža navršenog od početka osiguranja u obveznom mirovinskom osiguranju na temelju individualne kapitalizirane štednje, a na temelju mirovinskog staža ostvarenog do toga dana, najniža mirovina i najviša mirovina prema Zakonu o naj višoj mirovini («Narodne novine», br. 162/98. i 82/01.) određuju se kao da je osiguranik bio osiguran samo u obveznom mirovinskom osiguranju na temelju generacijske solidarnosti.

Produženo osiguranje

Produženo osiguranje je dobrovoljno osiguranje, a pravo na to osiguranje imaju osobe kojima je prestalo obvezno mirovinsko osiguranje i koje su podnijele prijavu na osiguranje najkasnije u roku od dvanaest mjeseci od prestanka obveznog osiguranja. Na produženo osiguranje može se osigurati za vrijeme: neplaćenog dopusta, mirovanja radnog odnosa dok dijete ne navrší tri godine života, stručnog usavršavanja ili specijalizacije nakon prestanka ugovora o radu, službe, odnosno obavljanja djelatnosti, nezaposlenosti nakon prestanka osiguranja, privremenog ili sezonskog prekida obavljanja djelatnosti, zaposlenja u inozemstvu u međunarodnim i drugim organizacijama na osnovi međunarodnih ugovora o socijalnom osiguranju, odnosno kod stranog poslodavca, ako za to vrijeme nije obvezno osigurana u Republici Hrvatskoj, odnosno ako uredbama Europske unije o koordinaciji sustava socijalne sigurnosti ili međunarodnim ugovorom o socijalnom osiguranju nije drukčije određeno, boravka u inozemstvu kao bračni drug osiguranika na radu u inozemstvu, nezaposlenosti osiguranika – člana posade broda nakon prestanka ugovora o radu na određeno vrijeme.

Na produženo osiguranje može se osigurati i osoba koja ima prebivalište na području Republike Hrvatske za vrijeme nezaposlenosti nakon prestanka obveznog mirovinskog osiguranja u državi članici Europske unije ili u državi s kojom je sklopljen međunarodni ugovor o socijalnom osiguranju, neovisno o tome je li prije obveznog osiguranja u inozemstvu bila osigurana u Republici Hrvatskoj. Na produženo osiguranje osigurava se osoba nakon prestanka ugovora o radu na određeno vrijeme za stalne sezonske poslove, bračni drug, odnosno životni partner osiguranika-profesionalnog ugovornog diplomata za vrijeme boravka u inozemstvu. Pravo na produženo osiguranje prestaje i prije prestanka navedenih okolnosti ako dospjeli doprinosi nisu uplaćeni u roku od tri mjeseca od dana dospijanja.

Samostalne profesionalne djelatnosti - osobe koje u skladu s posebnim propisima obavljaju samostalnu profesionalnu djelatnost, kao što su odvjetnici, privatni zdravstveni radnici, umjetnici, novinari, odgajatelji, lektori i prevoditelji, primalje, predstavnici obiteljskog doma, fizička osoba koja samostalno kao profesionalnu djelatnost obavlja poslove savjetovanja i usluga pomoći i njege u kući i drugi.



Hrvatski zavod za mirovinsko osiguranje

Središnja služba, A. Mihanovića 3, 10 000 Zagreb

centrala : 01/4595-500

www.mirovinsko.hr