

STATISTIČKE INFORMACIJE

HRVATSKOG ZAVODA ZA MIROVINSKO OSIGURANJE



godina XV., BROJ 2/2017.

srpanj 2017.

NAKLADNIK

HRVATSKI ZAVOD ZA MIROVINSKO OSIGURANJE

Središnja služba

A. Mihanovića 3, 10000 Zagreb

za nakladnika

Josip Aladrović, ravnatelj Zavoda

glavni urednik

Goran Krstičević

redakcija

Marica Imprić-Jurić, Zrinka Teskera, Marijana Šop, Ljiljana Marušić, Anđelka Zrinušić, mr. Olgica Vlašić Cikojević, Adela Koler Hohnjec, Gordana Živec Šašić, Sanja Porić Jakopinec

adresa uredništva

redakcija Statističkih informacija Hrvatskog zavoda za mirovinsko osiguranje

A. Mihanovića 3, 10000 Zagreb

telefon: 01/4925-585, telefaks: 01/4595-168

elektronička pošta: statisticke.informacije@mirovinsko.hr

www.mirovinsko.hr

"Statističke informacije Hrvatskog zavoda za mirovinsko osiguranje" objavljuju se tromjesečno u digitalnom obliku [na internetskoj stranici Zavoda.](#)

Molimo korisnike da pri korištenju podataka navedu izvor.

ISSN 1334-806X

Zagreb, srpanj 2017.

SADRŽAJ

	stranica
OBRAZLOŽENJE	IV.
PREDGOVOR	V.
I. OSIGURANICI U SUSTAVU GENERACIJSKE SOLIDARNOSTI	
<i>Tablica 1. Osiguranici prema godinama i osnovama osiguranja</i>	<i>1</i>
<i>Tablica 2. Osiguranici prema osnovama osiguranja i spolu</i>	<i>2</i>
<i>Tablica 3. Osiguranici prema osnovama osiguranja i godinama života</i>	<i>3</i>
<i>Tablica 4. Osiguranici prema djelatnosti i spolu</i>	<i>4</i>
<i>Tablica 5. Osiguranici prema područnim službama i područnim uredima te osnovama osiguranja</i>	<i>5</i>
<i>Tablica 6. Osiguranici prema županijama i osnovama osiguranja</i>	<i>6</i>
<i>Tablica 6a. Osiguranici prema županijama i spolu</i>	<i>7</i>
<i>Tablica 7. Kretanje broja osiguranika prema godinama i mjesecima</i>	<i>8</i>
<i>Tablica 7a. Osiguranici prema dobnim skupinama i spolu</i>	<i>9</i>
II. KORISNICI PRAVA	
<i>Tablica 8. Korisnici mirovina prema godinama i osnovama osiguranja</i>	<i>10</i>
KORISNICI MIROVINA I PROSJEČNE MIROVINE za lipanj 2017. (isplata u srpnju 2017.)	
<i>Tablica 9. Korisnici mirovina koji su pravo na mirovinu ostvarili prema Zakonu o mirovinskom osiguranju i vrsti mirovine prema osnovama osiguranja</i>	<i>11</i>
<i>Tablica 9a. Korisnici mirovina koji su pravo na mirovinu ostvarili prema Zakonu o pravima iz mirovinskog osiguranja djelatnih vojnih osoba, policijskih službenika i ovlaštenih službenih osoba – DVO</i>	<i>11</i>
<i>Tablica 9b. Korisnici mirovina koji su pravo na mirovinu ostvarili prema Zakonu o pravima hrvatskih branitelja iz Domovinskog rata i članova njihovih obitelji - ZOPHBDR</i>	<i>12</i>
<i>Tablica 9c. Korisnici mirovina koji su pravo na mirovinu ostvarili prema Ugovoru između Republike Hrvatske i Bosne i Hercegovine o suradnji na području prava stradalnika rata u Bosni i Hercegovini koji su bili pripadnici HVO-a i članova njihovih obitelji - HVO</i>	<i>12</i>
<i>Tablica 9c/1. Odnosi broja osiguranika i korisnika mirovina, te udjeli mirovina u prosječnoj mjesečnoj isplaćenju neto plaći Republike Hrvatske</i>	<i>12</i>
<i>Tablica 10. Korisnici mirovina prema vrstama i svotama mirovina - ZOMO</i>	<i>13</i>
<i>Tablica 10a. Korisnici mirovina prema vrstama i svotama mirovina koji su pravo na mirovinu ostvarili do 31.12.1998.</i>	<i>14</i>
<i>Tablica 10b. Korisnici mirovina prema vrstama i svotama mirovina koji su pravo na mirovinu ostvarili od 1.1.1999.</i>	<i>15</i>

Tablica 10c. <u>Korisnici mirovina prema vrstama i svotama mirovina, koji su pravo na mirovinu ostvarili prema Zakonu o pravima DVO</u>	16
Tablica 10d. <u>Korisnici mirovina prema vrstama i svotama mirovina, koji su pravo na mirovinu ostvarili prema ZOPHBDR</u>	17
Tablica 10e. <u>Korisnici mirovina prema vrstama i svotama mirovina ostvarenih prema Ugovoru između Republike Hrvatske i Bosne i Hercegovine o suradnji na području prava stradalnika rata u Bosni i Hercegovini koji su bili pripadnici HVO-a i članova njihovih obitelji (HVO)</u>	18

PROSJEČAN BROJ KORISNIKA MIROVINA I PROSJEČNE MIROVINE PREMA VRSTAMA MIROVINA za razdoblje I.-VI. 2017.

Tablica 11. <u>Korisnici mirovina prema Zakonu o mirovinskom osiguranju</u>	19
Tablica 11a. <u>Djelatne vojne osobe, policijski službenici i ovlaštene službene osobe-DVO</u>	19
Tablica 11b. <u>Hrvatski branitelji iz Domovinskog rata i članovi njihovih obitelji</u>	19
Tablica 11c. <u>Korisnici mirovina ostvarenih prema Ugovoru između Republike Hrvatske i Bosne i Hercegovine o suradnji na području prava stradalnika rata u Bosni i Hercegovini koji su bili pripadnici HVO-a i članova njihovih obitelji</u>	19

KORISNICI MIROVINA PREMA GODINAMA, VRSTAMA MIROVINA, PROSJEČNIM MIROVINAMA I ZAKONIMA PREMA KOJIMA SU MIROVINE OSTVARENE

Tablica 12. <u>Mirovine ostvarene prema Zakonu o mirovinskom osiguranju-ZOMO</u>	20
Tablica 12a. <u>Mirovine ostvarene prema Zakonu o pravima DVO</u>	20
Tablica 12b. <u>Mirovine ostvarene prema ZOPHBDR</u>	20
Tablica 12c. <u>Mirovine ostvarene prema Ugovoru između Republike Hrvatske i Bosne i Hercegovine o suradnji na području prava stradalnika rata u Bosni i Hercegovini koji su bili pripadnici HVO-a i članova njihovih obitelji</u>	20
Tablica 13. <u>Kretanje sveukupnog broja korisnika mirovina prema godinama i mjesecima</u>	21
Tablica 14. <u>Korisnici mirovina prema dobnim skupinama i spolu - ZOMO</u>	22
Tablica 14a. <u>Korisnici mirovina prema dobnim skupinama i spolu, koji su pravo na mirovinu ostvarili prema Zakonu o pravima DVO</u>	23
Tablica 14b. <u>Korisnici mirovina prema dobnim skupinama i spolu, koji su pravo na mirovinu ostvarili prema ZOPHBDR</u>	24
Tablica 14c. <u>Korisnici mirovina prema godinama mirovinskog staža i spolu – ZOMO</u>	25
Tablica 14d. <u>Korisnici mirovina prema godinama mirovinskog staža i spolu, koji su pravo na mirovinu ostvarili prema Zakonu o pravima DVO</u>	26
Tablica 14e. <u>Korisnici mirovina prema godinama mirovinskog staža i spolu, koji su pravo na mirovinu ostvarili prema ZOPHBDR</u>	27
Tablica 15. <u>Korisnici invalidskih mirovina prema mirovinskim faktorima za lipanj 2017. (isplata u srpnju 2017.)</u>	28
Tablica 15a. <u>Korisnici invalidskih mirovina prema mirovinskim faktorima - DVO, za lipanj 2017. (isplata u srpnju 2017.)</u>	29

Tablica 15b. <u>Korisnici invalidskih mirovina prema mirovinskim faktorima - ZOPHBDR, za lipanj 2017. (isplata u srpnju 2017.)</u>	29
Tablica 16. <u>Korisnici najviše mirovine kojima je mirovina određena prema zakonu koji se primjenjivao do 31.12.1998., za lipanj 2017. (isplata u srpnju 2017.)</u>	30
Tablica 16a. <u>Korisnici minimalne mirovine kojima je mirovina određena prema zakonu koji se primjenjivao do 31.12.1998., za lipanj 2017. (isplata u srpnju 2017.)</u>	30
Tablica 16b. <u>Korisnici najviše mirovine kojima je mirovina određena prema Zakonu o najvišoj mirovini za lipanj 2017. (isplata u srpnju 2017.)</u>	30
Tablica 16c. <u>Korisnici najniže mirovine kojima je mirovina određena prema ZOMO za lipanj 2017. (isplata u srpnju 2017.)</u>	30
Tablica 17. <u>Korisnici kojima su mirovine priznate i / ili određene prema posebnim propisima</u>	31
Tablica 17a. <u>Korisnici mirovina kojima je mirovina priznata prema međunarodnim ugovorima- ZOMO</u>	31

**KORISNICI OSTALIH PRAVA IZ MIROVINSKOG OSIGURANJA
za lipanj 2017. (isplata u srpnju 2017.)**

Tablica 18. <u>Korisnici kojima se uz mirovinu isplaćuje zaštitni dodatak ostvaren prema zakonima koji su se primjenjivali do 31.12.1998.</u>	32
Tablica 18a. <u>Naknada za tjelesno oštećenje ostvarena prema ZOMIO koji se primjenjivao do 31. prosinca 1998.</u>	32
Tablica 18b. <u>Naknada za tjelesno oštećenje prema ZOMO</u>	32
Tablica 18c. <u>Naknada za tjelesno oštećenje ostvarena prema ZOMIO i ZOMO</u>	32
Tablica 18d. <u>Doplatak za pomoć i njegu ostvaren prema ZOMIO koji se primjenjivao do 31. prosinca 1998.</u>	32
Tablica 19. <u>Prosječni mirovinski staž korisnika mirovina - ZOMO</u>	33
Tablica 19a. <u>Prosječna dob korisnika mirovina - ZOMO</u>	33
Tablica 19b. <u>Broj godina korištenja prava na mirovinu - ZOMO</u>	33
Tablica 19c. <u>Prosječni mirovinski staž korisnika mirovina koji su pravo na mirovinu ostvarili u 2017. godini - novi korisnici</u>	33
Tablica 19d. <u>Prosječna dob korisnika mirovina koji su pravo na mirovinu ostvarili u 2017. godini - novi korisnici</u>	33
Tablica 19e. <u>Korisnici koji su pravo na mirovinu prvi puta ostvarili u 2017. godini prema Zakonu o mirovinskom osiguranju - novi korisnici</u>	34
Tablica 19f. <u>Korisnici koji su pravo na mirovinu prvi puta ostvarili u 2017. godini prema Zakonu o mirovinskom osiguranju - novi korisnici, bez korisnika mirovina koji su mirovinu ostvarili prema međunarodnim ugovorima</u>	34
Tablica 19g. <u>Korisnici mirovina kojima je u 2017. godini prestalo pravo na mirovinu - uzrok smrt</u>	35
Tablica 20. <u>Korisnici mirovina prema vrstama mirovina, spolu, prosječnoj mirovini i prosječnom stažu – ZOMO</u>	36

Tablica 20a.	<u>Korisnici mirovina prema vrstama mirovina, spolu, prosječnoj mirovini i prosječnom stažu koji su pravo na mirovinu ostvarili do 31.12.1998.</u>	36
Tablica 20b.	<u>Korisnici mirovina prema vrstama mirovina, spolu, prosječnoj mirovini i prosječnom stažu koji su pravo na mirovinu ostvarili od 1.1.1999.</u>	36
Tablica 20c.	<u>Korisnici mirovina prema vrstama mirovina, spolu, prosječnoj mirovini i prosječnom stažu koji su pravo na mirovinu ostvarili prema Zakonu o pravima iz mirovinskog osiguranja djelatnih vojnih osoba, policijskih službenika i ovlaštenih službenih osoba – DVO</u>	37
Tablica 20d.	<u>Korisnici mirovina prema vrstama mirovina, spolu, prosječnoj mirovini i prosječnom stažu koji su pravo na mirovinu ostvarili prema Zakonu o pravima hrvatskih branitelja iz Domovinskog rata i članova njihovih obitelji - ZOPHBDR</u>	37
Tablica 20e.	<u>Korisnici mirovina prema vrstama mirovina, spolu, prosječnoj mirovini i prosječnom stažu koji su pravo na mirovinu ostvarili prema Ugovoru između Republike Hrvatske i Bosne i Hercegovine o suradnji na području prava stradalnika rata u Bosni i Hercegovini koji su bili pripadnici Hrvatskog vijeća obrane i članova njihovih obitelji – HVO</u>	37
Tablica 21.	<u>Korisnici mirovina prema vrstama mirovina, područnim službama i područnim uredima - ZOMO</u>	38
Tablica 21a.	<u>Korisnici mirovina prema vrstama mirovina, područnim službama i područnim uredima koji su pravo na mirovinu ostvarili prema Zakonu o pravima iz mirovinskog osiguranja djelatnih vojnih osoba, policijskih službenika i ovlaštenih službenih osoba – DVO</u>	39
Tablica 21b.	<u>Korisnici mirovina prema vrstama mirovina, područnim službama i područnim uredima koji su pravo na mirovinu ostvarili prema Zakonu o pravima hrvatskih branitelja iz Domovinskog rata i članova njihovih obitelji - ZOPHBDR</u>	40
Tablica 21c.	<u>Korisnici mirovina prema vrstama mirovina, područnim službama i područnim uredima koji su pravo na mirovinu ostvarili prema Ugovoru između Republike Hrvatske i Bosne i Hercegovine o suradnji na području prava stradalnika rata u Bosni i Hercegovini koji su bili pripadnici Hrvatskog vijeća obrane i članova njihovih obitelji – HVO</u>	41
Tablica 22.	<u>Korisnici mirovina prema vrstama mirovina i županijama- ZOMO</u>	42
Tablica 22a.	<u>Korisnici mirovina prema vrstama mirovina i županijama koji su pravo na mirovinu ostvarili prema Zakonu o pravima iz mirovinskog osiguranja djelatnih vojnih osoba, policijskih službenika i ovlaštenih službenih osoba – DVO</u>	43
Tablica 22b.	<u>Korisnici mirovina prema vrstama mirovina i županijama koji su pravo na mirovinu ostvarili prema Zakonu o pravima hrvatskih branitelja iz Domovinskog rata i članova njihovih obitelji - ZOPHBDR</u>	44

Tablica 22c. <u>Korisnici mirovina prema vrstama mirovina i županijama koji su pravo na mirovinu ostvarili prema Ugovoru između Republike Hrvatske i Bosne i Hercegovine o suradnji na području prava stradalnika rata u Bosni i Hercegovini koji su bili pripadnici Hrvatskog vijeća obrane i članova njihovih obitelji – HVO</u>	45
---	----

III. AKTUALNA VRIJEDNOST MIROVINE I NAJNIŽE MIROVINE, TE POSTOTAK USKLAĐIVANJA

Tablica 23. _____	46
--------------------------	----

Tablica 24. <u>Broj korisnika kojima se mirovina isplaćivala u inozemstvo u 2016. prema državama i vrstama mirovina</u>	47
--	----

IV. DOPLATAK ZA DJECU

Tablica 25. <u>Korisnici doplatka za djecu i broj djece prema godinama</u>	48
---	----

Tablica 25a. <u>Broj korisnika, djece i prosječne svote doplatka za djecu</u>	48
--	----

Tablica 26. <u>Kretanje broja korisnika doplatka za djecu i broja djece prema godinama i mjesecima</u>	49
---	----

Tablica 27. <u>Korisnici doplatka za djecu, broj djece i prosječne mjesečne svote doplatka za djecu prema područnim službama i područnim uredima</u>	50
---	----

Tablica 28. <u>Korisnici doplatka za djecu, broj djece i prosječne mjesečne svote doplatka za djecu prema županijama</u>	51
---	----

V. FINANCIJSKI PODACI

RASHODI HRVATSKOG ZAVODA ZA MIROVINSKO OSIGURANJE

Tablica 29. <u>Rashodi za mirovine i mirovinska primanja</u>	52
---	----

Tablica 29a. <u>Rashodi za doplatka za djecu</u>	52
---	----

<u>Rječnik kratica koje se koriste u "Statističkim informacijama Hrvatskog zavoda za mirovinsko osiguranje"</u>	53
---	----

<u>Osnovni pojmovi iz mirovinskog osiguranja prema abecedi</u>	54
--	----

O B R A Z L O Ž E N J E

provedbe Zakona o mirovinskom osiguranju (Narodne novine broj 157/2013)

U obradi mirovina **za prosinac 2013. (isplata u siječnju 2014.)** zbog nedostavljenog OIB-a Zavodu obustavljena je isplata mirovina za **26932** korisnika mirovina i mirovinskih primanja (1058 korisnika s prebivalištem u Republici Hrvatskoj i 25874 u inozemstvu).

U obradi mirovina **za prosinac 2014. (isplata u siječnju 2015.)** zbog nedostavljenog OIB-a Zavodu obustavljena je isplata mirovina za **2848** korisnika mirovina i mirovinskih primanja (77 korisnika s prebivalištem u Republici Hrvatskoj i 2771 u inozemstvu).

U obradi mirovina **za prosinac 2015. (isplata u siječnju 2016.)** zbog nedostavljenog OIB-a Zavodu obustavljena je isplata mirovina za **1886** korisnika mirovina i mirovinskih primanja (36 korisnika s prebivalištem u Republici Hrvatskoj i 1850 u inozemstvu).

U obradi mirovina **za prosinac 2016. (isplata u siječnju 2017.)** zbog nedostavljenog OIB-a Zavodu obustavljena je isplata mirovina za **1535** korisnika mirovina i mirovinskih primanja (31 korisnik s prebivalištem u Republici Hrvatskoj i 1504 u inozemstvu).

U obradi mirovina **za lipanj 2017. (isplata u srpnju)** zbog nedostavljenog OIB-a Zavodu obustavljena je isplata mirovina za **1422** korisnika mirovina i mirovinskih primanja (28 korisnika s prebivalištem u Republici Hrvatskoj i 1394 u inozemstvu).

Zbog toga podaci o ovim korisnicima nisu sadržani u tablicama Statističkih informacija Hrvatskog zavoda za mirovinsko osiguranje br. 2/2017.

Korisnici mirovina i mirovinskih primanja koji na temelju primljenih obavijesti o dostavi OIB-a pribave i Zavodu dostave OIB ponovno će biti uključeni u isplatu sa svim neisplaćenim mirovinama i mirovinskim primanjima te će biti uključeni i u sve službene evidencije Zavoda - **članak 95. Zakona o mirovinskom osiguranju**, Narodne novine, br. 157/2013.

PREDGOVOR

Radi što bolje informiranosti i dostupnosti statističkih podataka Hrvatskog zavoda za mirovinsko osiguranje svim zainteresiranim korisnicima, u 2003. godini pokrenut je projekt izdavanja biltena sa statističkim podacima koji se vode i obrađuju u Zavodu. Prvi broj 'Statističkih informacija Hrvatskog zavoda za mirovinsko osiguranje' tiskan je u svibnju 2003., i do broja 8 iz 2003. izlazio je kao mjesečnik, a nakon toga tromjesečno. Od broja 1/2010.- travanj 2010., 'Statističke informacije Hrvatskog zavoda za mirovinsko osiguranje' [izlaze isključivo u digitalnom obliku](#) te su kao i do sada [javno dostupne na internetskim stranicama Zavoda](#).

U biltenu "Statističke informacije Hrvatskog zavoda za mirovinsko osiguranje" objavljuju se statistički podaci iz područja mirovinskog osiguranja i doplatka za djecu u Republici Hrvatskoj. Radi cjelovitijeg pregleda kretanja na području mirovinskog osiguranja i doplatka za djecu, objavljuju se i višegodišnji podaci o korisnicima i osiguranicima.

U ovom broju "Statističkih informacija Hrvatskog zavoda za mirovinsko osiguranje" nalaze se podaci o osiguranicima u obveznom mirovinskom osiguranju na temelju generacijske solidarnosti prema godinama, osnovama osiguranja, spolu, djelatnostima, županijama i područnim službama/uredima Zavoda. Isto tako, dan je pregled korisnika prava iz mirovinskog osiguranja prema godinama i osnovama osiguranja, prosječnoj mirovini, prema vrstama mirovina, korisnicima najviše i najniže mirovine, korisnicima mirovina koji su pravo ostvarili prema povoljnijim uvjetima, prosječne mirovinske staže te prosječnoj dobi korisnika mirovina i broju korisnika mirovina prema područnim službama/uredima i županijama te ostalom.

U ovaj su broj uključeni, uz ostale, i podaci o: broju osiguranika prema godinama i osnovama osiguranja (stanje na dan 31. prosinca, od 2002. do 2016. godine), broju osiguranika prema osnovama osiguranja i spolu (stanje na dan 30. lipnja 2017.), korisnicima mirovina prema godinama i osnovama osiguranja (stanje na dan 31. prosinca, od 2001. do 2016. godine), prosječnim mirovinama prema godinama i vrstama (od 2012. do 2016.). Također su uvršteni i podaci o aktualnoj vrijednosti mirovine i postotku usklađivanja mirovina od siječnja 1999. do siječnja 2017. U dijelu o doplatku za djecu nalaze se podaci o broju korisnika doplatka za djecu i broju djece prema godinama (stanje na dan 31. prosinca, od 2002. do 2016. godine), prosječnom broju korisnika, djece i prosječnim svotama doplatka za djecu (za razdoblje od 2013. do razdoblja I.-VI. 2017.) te kretanjima prema mjesecima (od siječnja 2013. do srpnja 2017.), područnim službama/uredima i županijama s prosječnom mjesečnom svotom doplatka (stanje na dan 30. lipnja 2017.).

Radi lakšeg snalaženja pripremljen je i pregled osnovnih pojmova iz mirovinskog osiguranja prema abecedi.

Tiskovine Zavoda, uključujući i "[Statističke informacije Hrvatskog zavoda za mirovinsko osiguranje](#)", dostupne su u digitalnom obliku, na internetskoj stranici www.mirovinsko.hr, u potkategoriji "[Publikacije](#)".

Zagreb, srpanj 2017.

urednik

Goran Krstičević

I. OSIGURANICI U SUSTAVU GENERACIJSKE SOLIDARNOSTI

OSIGURANICI PREMA GODINAMA I OSNOVAMA OSIGURANJA

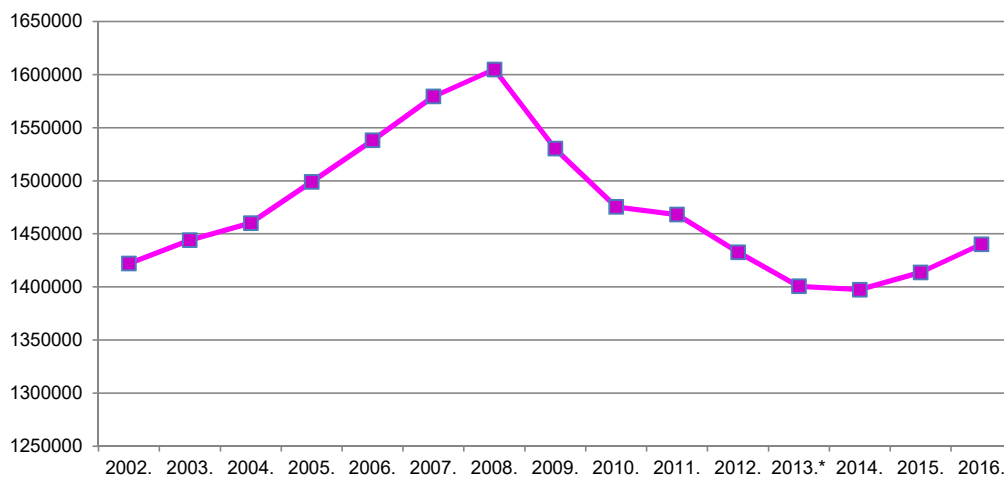
Tablica 1.

Stanje: 31. prosinca

Godine	Radnici kod pravnih i fizičkih osoba (bivši Fond radnika)		Obrtnici (bivši Fond samostalnih privrednika)		Poljoprivrednici (bivši Fond individualnih poljoprivrednika)		Ukupno	
	Broj osiguranika	Lančani indeks	Broj osiguranika	Lančani indeks	Broj osiguranika	Lančani indeks	Broj osiguranika	Lančani indeks
0	1	2	3	4	5	6	7	8
2002.	1274293	102,0	80471	102,1	67217	91,3	1421981	101,4
2003.	1301994	102,2	82775	102,9	59226	88,1	1443995	101,5
2004.	1324474	101,7	83840	101,3	51791	87,4	1460105	101,1
2005.	1368402	103,3	83749	99,9	46726	90,2	1498877	102,7
2006.	1412215	103,2	82736	98,8	43219	92,5	1538170	102,6
2007.	1457676	103,2	81963	99,1	39824	92,1	1579463	102,7
2008.	1488922	102,1	79149	96,6	36777	92,3	1604848	101,6
2009.	1421376	95,5	75051	94,8	33806	91,9	1530233	95,4
2010.	1373044	96,6	70616	94,1	31703	93,8	1475363	96,4
2011.	1369757	99,8	67998	96,3	30378	95,8	1468133	99,5
2012.	1339933	97,8	65252	96,0	27555	90,7	1432740	97,6
2013.*	1314437	98,1	62399	95,6	23795	86,4	1400631	97,8
2014.	1315535	100,1	59951	96,1	21914	92,1	1397400	99,8
2015.	1335123	101,5	57696	96,2	20818	95,0	1413637	101,2
2016.	1363997	102,2	56558	98,0	19633	94,3	1440188	101,9

* Dopuna metodologije vođenja podataka o osiguranicima.

Kretanje broja osiguranika prema godinama

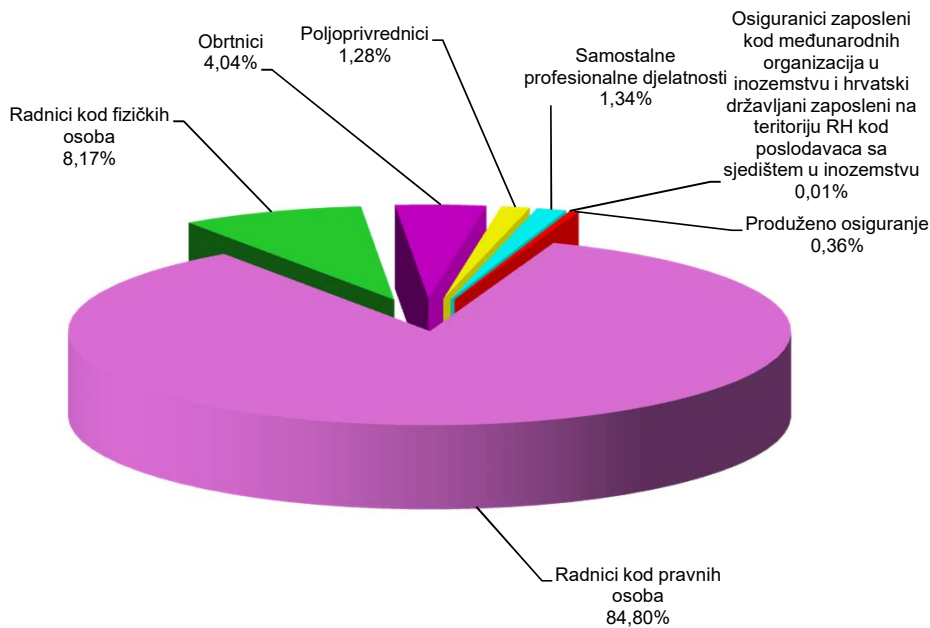


OSIGURANICI PREMA OSNOVAMA OSIGURANJA I SPOLU

Tablica 2.

Red. br.	Osnove osiguranja	Stanje 30. lipnja 2017.		
		Muškarci	Žene	Ukupno
0	1	2	3	4
1.	Radnici kod pravnih osoba	674517	619098	1293615
2.	Radnici kod fizičkih osoba	61664	62942	124606
3.	Obrtnici	41381	20247	61628
4.	Poljoprivrednici	12953	6592	19545
5.	Samostalne profesionalne djelatnosti	12475	7972	20447
6.	Osiguranci zaposleni kod međunarodnih organizacija u inozemstvu i hrvatski državljani zaposleni na teritoriju RH kod poslodavaca sa sjedištem u inozemstvu	107	10	117
7.	Produženo osiguranje	2636	2863	5499
UKUPNO		805733	719724	1525457

Osiguranci prema osnovama osiguranja - ukupno



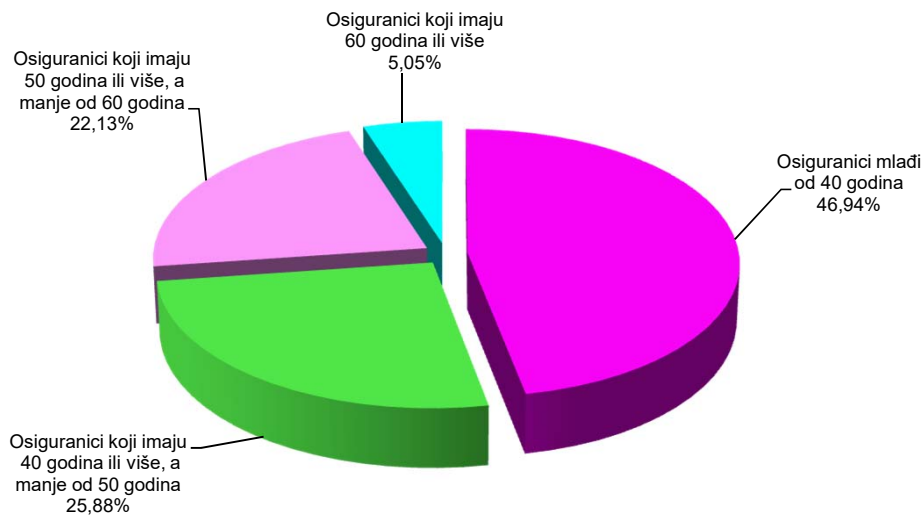
OSIGURANICI PREMA OSNOVAMA OSIGURANJA I GODINAMA ŽIVOTA

Tablica 3.

Stanje: 30. lipnja 2017.

Red. br.	Osnove osiguranja	Osiguranici mlađi od 40 godina	Osiguranici koji imaju 40 godina ili više, a manje od 50 godina	Osiguranici koji imaju 50 godina ili više, a manje od 60 godina	Osiguranici koji imaju 60 godina ili više	Ukupno
0	1	2	3	4	5	6
1.	Radnici kod pravnih osoba	606003	338191	287399	62022	1293615
2.	Radnici kod fizičkih osoba	76804	26461	18228	3113	124606
3.	Obrtnici	20391	19086	16793	5358	61628
4.	Poljoprivrednici	4621	5001	6725	3198	19545
5.	Samostalne profesionalne djelatnosti	7349	4739	5668	2691	20447
6.	Osiguranici zaposleni kod međunarodnih organizacija u inozemstvu i hrvatski državljani zaposleni na teritoriju RH kod poslodavaca sa sjedištem u inozemstvu	23	22	34	38	117
7.	Produženo osiguranje	824	1353	2686	636	5499
UKUPNO		716015	394853	337533	77056	1525457

Struktura osiguranika prema godinama života




OSIGURANICI PREMA DJELATNOSTI I SPOLU

Tablica 4.

Stanje: 30. lipnja 2017.

Red. br.	Područja	Nacionalna klasifikacija djelatnosti - NKD 2007.	Muškarci	Žene	Ukupno
0	1	2	3	4	5
1.	A	Poljoprivreda, šumarstvo i ribarstvo	38329	17432	55761
2.	B	Rudarstvo i vađenje	3572	476	4048
3.	C	Prerađivačka industrija	158054	88249	246303
4.	D	Opskrba el. energijom, plinom, parom i klimatizacija	11464	3310	14774
5.	E	Opskrba vodom; uklanjanje otpadnih voda, gospodarenje otpadom te djelatnosti sanacije okoliša	17818	5005	22823
6.	F	Građevinarstvo	86891	11720	98611
7.	G	Trgovina na veliko i na malo; popravak motornih vozila i motocikala	112734	130063	242797
8.	H	Prijevoz i skladištenje	59150	16874	76024
9.	I	Djelatnosti pružanja smještaja te pripreme i usluživanja hrane	55360	63412	118772
10.	J	Informacije i komunikacije	25333	14470	39803
11.	K	Financijske djelatnosti i djelatnosti osiguranja	15201	30602	45803
12.	L	Poslovanje nekretninama	10890	5550	16440
13.	M	Stručne, znanstvene i tehničke djelatnosti	42487	41268	83755
14.	N	Administrativne i pomoćne uslužne djelatnosti	29285	23602	52887
15.	O	Javna uprava i obrana; obvezno socijalno osiguranje	65859	57786	123645
16.	P	Obrazovanje	24086	84572	108658
17.	Q	Djelatnost zdravstvene zaštite i socijalne skrbi	21787	81240	103027
18.	R	Umjetnost, zabava i rekreacija	13682	15420	29102
19.	S	Ostale uslužne djelatnosti	12505	25693	38198
20.	T	Djelatnost kućanstva kao poslodavca; djelatnost kućanstva koja proizvode različitu robu i obavljaju različite usluge za vlastite potrebe	384	2163	2547
21.	U	Djelatnost izvanteritorijalnih organizacija i tijela	119	163	282
22.		Nepoznate - neprevedene šifre djelatnosti	743	654	1397
UKUPNO			805733	719724	1525457

Struktura osiguranika prema spolu



OSIGURANICI PREMA PODRUČNIM SLUŽBAMA I PODRUČNIM UREDIMA TE OSNOVAMA OSIGURANJA

Tablica 5.

Stanje: 30. lipnja 2017.

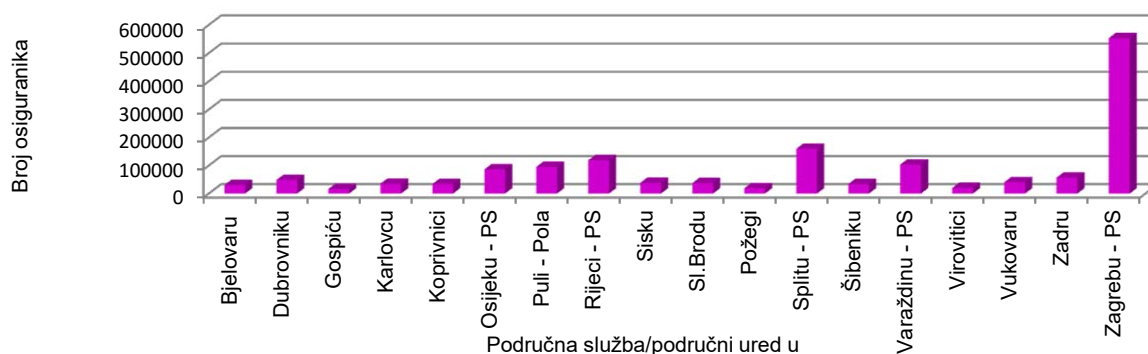
Redni broj	Područna služba / područni ured u*	O s n o v e o s i g u r a n j a							
		Radnici kod pravnih osoba	Radnici kod fizičkih osoba	Obrtnici	Poljoprivrednici	Samostalne profesionalne djelatnosti	Osiguranci zaposleni kod međ. org. u inozemstvu i hrvatski državljani zaposleni na teritoriju RH kod poslodavaca sa sjedištem u inozemstvu	Produženo osiguranje	Ukupno
0	1	2	3	4	5	6	7	8	9
1.	Bjelovaru	24287	2627	908	2123	366	0	119	30430
2.	Dubrovniku	38705	4952	2742	434	1231	4	252	48320
3.	Gospiću	12877	2166	862	278	99	1	59	16342
4.	Karlovcu	28836	3729	1467	365	309	1	110	34817
5.	Koprivnici	27615	2199	1008	2665	340	1	153	33981
6.	Osijeku - PS	73732	6386	2908	1972	815	2	281	86096
7.	Puli - Pola	74837	12216	5974	756	1046	8	370	95207
8.	Rijeci - PS	98167	10676	6436	235	2787	52	597	118950
9.	Sisku	31837	3572	1500	803	365	2	146	38225
10.	Sl.Brodu	30544	3956	1558	795	348	0	108	37309
11.	Požegi	15412	1814	725	529	286	0	76	18842
12.	Splitu - PS	128062	17931	8056	695	4025	9	803	159581
13.	Šibeniku	26684	4118	2374	180	430	4	71	33861
14.	Varaždinu - PS	89344	8120	3047	1865	705	1	235	103317
15.	Virovitici	14859	2537	817	1635	155	0	83	20086
16.	Vukovaru	32458	3939	1823	1622	335	2	129	40308
17.	Zadru	44202	6910	3397	382	1396	9	359	56655
18.	Zagrebu - PS	501157	26758	16026	2211	5409	21	1548	553130
UKUPNO		1293615	124606	61628	19545	20447	117	5499	1525457

Napomena:

Podaci za Područni ured u Čakovcu, koji je djelomično u funkciji, uključeni su u podatke Područne službe u Varaždinu, a podaci za Područni ured u Zaboku, koji još nije u funkciji, uključeni su u podatke Područne službe u Zagrebu.

* Prema Statutu Hrvatskog zavoda za mirovinsko osiguranje (NN 28/14, 24/15) status područne službe imaju: Osijek, Rijeka, Split, Varaždin i Zagreb. Ostale ustrojstvene jedinice Zavoda imaju status područnog ureda.

Osiguranci prema područnim službama i područnim uredima

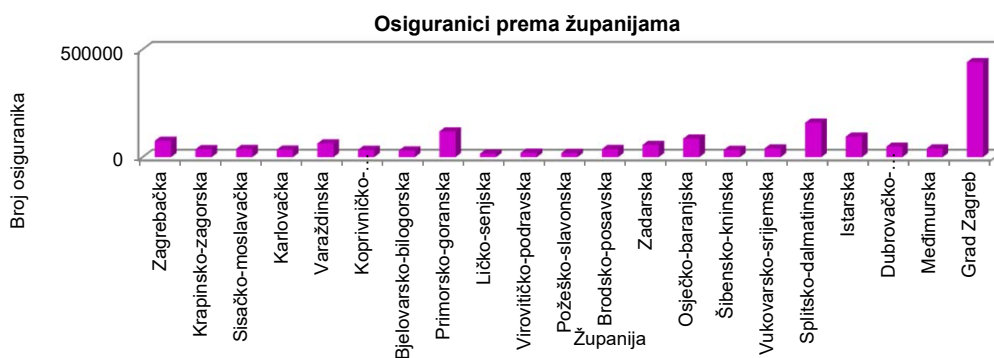


OSIGURANICI PREMA ŽUPANIJAMA I OSNOVAMA OSIGURANJA

Tablica 6.

Stanje: 30. lipnja 2017.

Redni broj	Županija	Osnove osiguranja							Produženo osiguranje	Ukupno
		Radnici kod pravnih osoba	Radnici kod fizičkih osoba	Obrtnici	Poljoprivrednici	Samostalne profesionalne djelatnosti	Osiguranci zaposleni kod međ. org. u inozemstvu i hrvatski državljani zaposleni na teritoriju RH kod poslodavaca sa sjedištem u inozemstvu			
0	1	2	3	4	5	6	7	8	9	
1.	Zagrebačka	62043	7417	3939	1430	650		1	325	75805
2.	Krapinsko-zagorska	29322	4683	1965	276	255		0	95	36596
3.	Sisačko-moslavačka	31837	3572	1500	803	365		2	146	38225
4.	Karlovačka	28836	3729	1467	365	309		1	110	34817
5.	Varaždinska	54076	5563	2067	894	463		1	146	63210
6.	Koprivničko-križevačka	27615	2199	1008	2665	340		1	153	33981
7.	Bjelovarsko-bilogorska	24287	2627	908	2123	366		0	119	30430
8.	Primorsko-goranska	98167	10676	6436	235	2787		52	597	118950
9.	Ličko-senjska	12877	2166	862	278	99		1	59	16342
10.	Virovitičko-podravska	14859	2537	817	1635	155		0	83	20086
11.	Požeško-slavonska	15412	1814	725	529	286		0	76	18842
12.	Brodsko-posavska	30544	3956	1558	795	348		0	108	37309
13.	Zadarska	44202	6910	3397	382	1396		9	359	56655
14.	Osječko-baranjska	73732	6386	2908	1972	815		2	281	86096
15.	Šibensko-kninska	26684	4118	2374	180	430		4	71	33861
16.	Vukovarsko-srijemska	32458	3939	1823	1622	335		2	129	40308
17.	Splitsko-dalmatinska	128062	17931	8056	695	4025		9	803	159581
18.	Istarska	74837	12216	5974	756	1046		8	370	95207
19.	Dubrovačko-neretvanska	38705	4952	2742	434	1231		4	252	48320
20.	Međimurska	35268	2557	980	971	242		0	89	40107
21.	Grad Zagreb	409792	14658	10122	505	4504		20	1128	440729
UKUPNO		1293615	124606	61628	19545	20447		117	5499	1525457



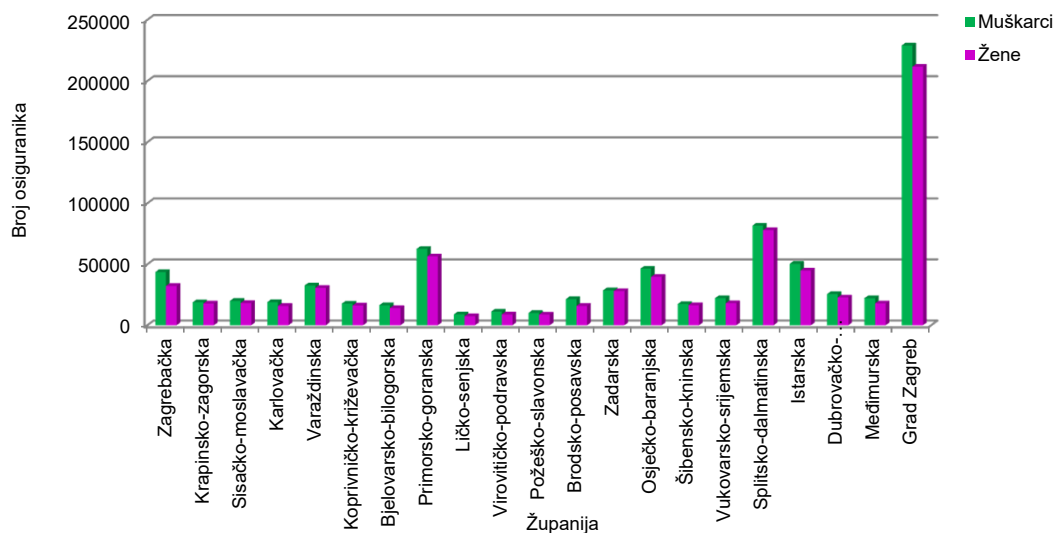
OSIGURANICI PREMA ŽUPANIJAMA I SPOLU

Tablica 6 a.

Stanje: 30. lipnja 2017.

Red. br.	Županija	Muškarci	Udio muškaraca u ukupnom broju (u %)	Žene	Udio žena u ukupnom broju (u %)	Ukupno
0	1	2	3	4	5	6
1.	Zagrebačka	43569	57,48	32236	42,52	75805
2.	Krapinsko-zagorska	18797	51,36	17799	48,64	36596
3.	Sisačko-moslavačka	20005	52,33	18220	47,67	38225
4.	Karlovačka	18951	54,43	15866	45,57	34817
5.	Varaždinska	32579	51,54	30631	48,46	63210
6.	Koprivničko-križevačka	17776	52,31	16205	47,69	33981
7.	Bjelovarsko-bilogorska	16361	53,77	14069	46,23	30430
8.	Primorsko-goranska	62537	52,57	56413	47,43	118950
9.	Ličko-senjska	8913	54,54	7429	45,46	16342
10.	Virovitičko-podravska	11201	55,77	8885	44,23	20086
11.	Požeško-slavonska	10104	53,62	8738	46,38	18842
12.	Brodsko-posavska	21424	57,42	15885	42,58	37309
13.	Zadarska	28638	50,55	28017	49,45	56655
14.	Osječko-baranjska	46402	53,90	39694	46,10	86096
15.	Šibensko-kninska	17415	51,43	16446	48,57	33861
16.	Vukovarsko-srijemska	22222	55,13	18086	44,87	40308
17.	Splitsko-dalmatinska	81637	51,16	77944	48,84	159581
18.	Istarska	50413	52,95	44794	47,05	95207
19.	Dubrovačko-neretvanska	25556	52,89	22764	47,11	48320
20.	Međimurska	22173	55,28	17934	44,72	40107
21.	Grad Zagreb	229060	51,97	211669	48,03	440729
	UKUPNO	805733	52,82	719724	47,18	1525457

Udio žena i muškaraca u ukupnom broju osiguranika prema županijama



KRETANJE BROJA OSIGURANIKA PREMA GODINAMA I MJESECIMA

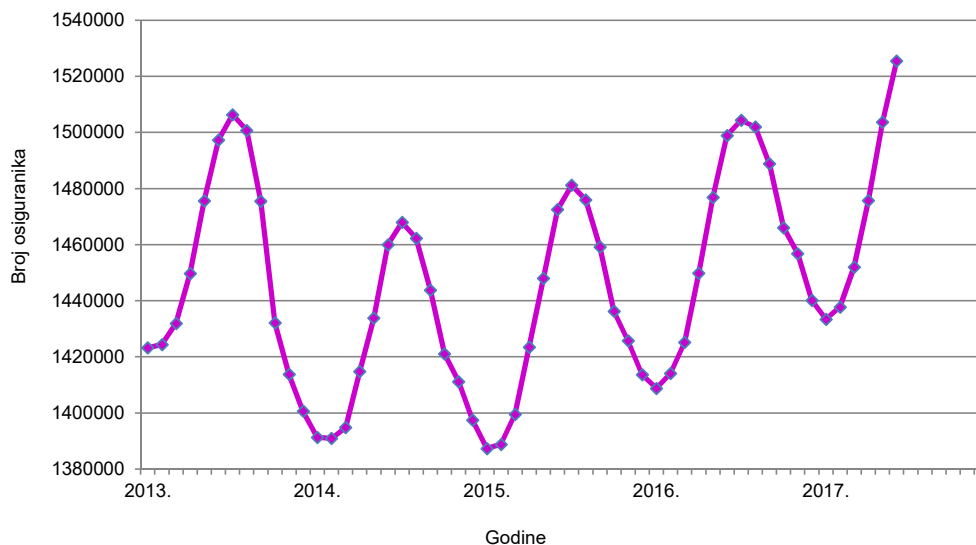
Tablica 7.

Stanje: 30. lipnja 2017.

Red. br.	Za mjesec	G o d i n e					Indeks <u>2017.</u> / <u>2016.</u>
		2013.*	2014.	2015.	2016.	2017.	
0	1	2	3	4	5	6	7
1.	siječanj	1423210	1391288	1387337	1408790	1433402	101,7
2.	veljaču	1424402	1390898	1388803	1414115	1437782	101,7
3.	ožujak	1431939	1394788	1399509	1425201	1452052	101,9
4.	travanj	1449757	1414750	1423513	1449815	1475786	101,8
5.	svibanj	1475578	1433827	1448021	1476865	1503700	101,8
6.	lipanj	1497355	1460042	1472497	1498922	1525457	101,8
7.	srpanj	1506369	1467952	1481193	1504328		0,0
8.	kolovoz	1500744	1462281	1475914	1501955		0,0
9.	rujan *	1475496	1443744	1459211	1488807		0,0
10.	listopad	1432129	1421053	1436197	1466090		0,0
11.	studeni	1413737	1411197	1425709	1456824		0,0
12.	prosinac	1400631	1397400	1413637	1440188		0,0

* Dopuna metodologije vođenja podataka o osiguranicima, rujan 2013.

Kretanje broja osiguranika prema godinama i mjesecima



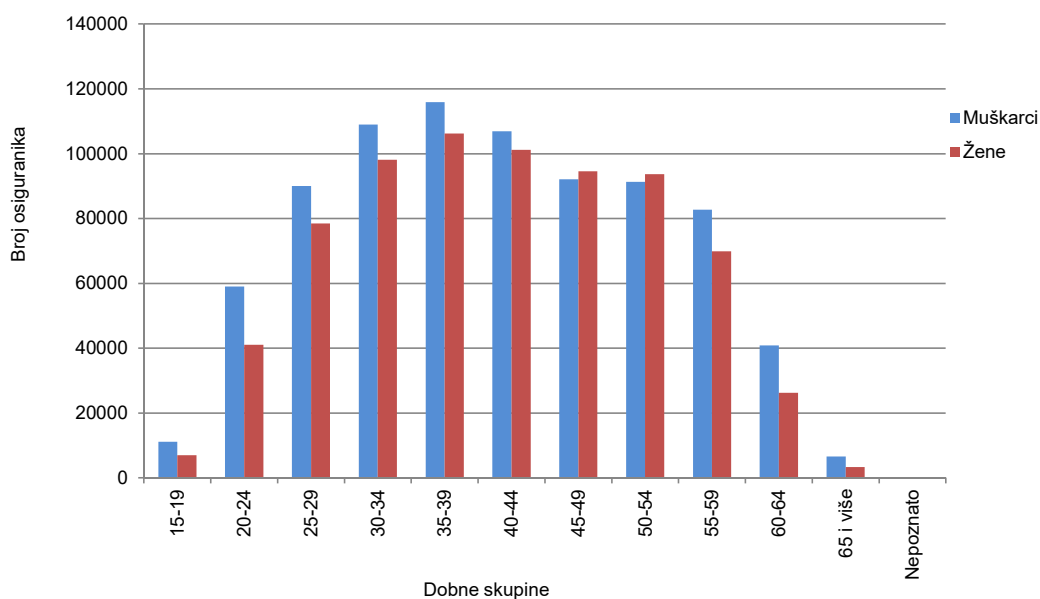
OSIGURANICI PREMA DOBNIM SKUPINAMA I SPOLU

Tablica 7 a.

Stanje: 30. lipnja 2017.

Red. br.	Dobne skupine	Muškarci		Žene		Ukupno	
		Broj osiguranika	Udio (u %)	Broj osiguranika	Udio (u %)	Broj osiguranika	Udio (u %)
0	1	2	3	4	5	6	7
1.	15-19	11104	1,38	7027	0,98	18131	1,19
2.	20-24	59060	7,33	41032	5,70	100092	6,56
3.	25-29	90047	11,18	78449	10,90	168496	11,05
4.	30-34	109013	13,53	98113	13,63	207126	13,58
5.	35-39	115898	14,38	106272	14,77	222170	14,56
6.	40-44	106956	13,27	101169	14,06	208125	13,64
7.	45-49	92145	11,44	94583	13,14	186728	12,24
8.	50-54	91287	11,33	93651	13,01	184938	12,12
9.	55-59	82752	10,27	69843	9,70	152595	10,00
10.	60-64	40833	5,07	26229	3,64	67062	4,40
11.	65 i više	6637	0,82	3355	0,47	9992	0,66
12.	Nepoznato	1	0,00	1	0,00	2	0,00
UKUPNO		805733	100,00	719724	100,00	1525457	100,00

Struktura osiguranika prema dobnim skupinama i spolu



II. KORISNICI PRAVA

KORISNICI MIROVINA PREMA GODINAMA I OSNOVAMA OSIGURANJA

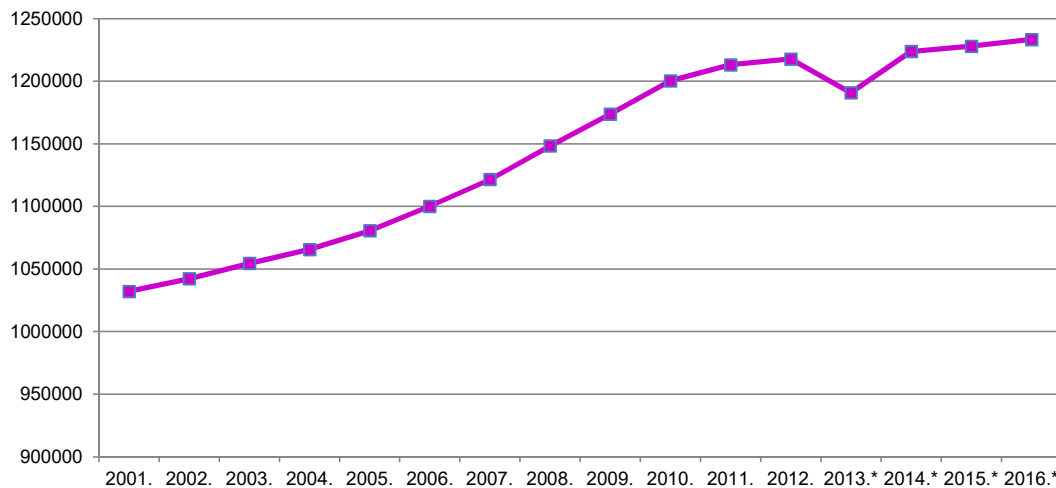
Tablica 8.

Stanje 31. prosinca

Godine	Radnici kod pravnih i fizičkih osoba (bivši Fond radnika)		Obrtnici (bivši Fond samostalnih privrednika)		Poljoprivrednici (bivši Fond individualnih poljoprivrednika)		Ukupno	
	Broj korisnika	Lančani indeks	Broj korisnika	Lančani indeks	Broj korisnika	Lančani indeks	Broj korisnika	Lančani indeks
0	1	2	3	4	5	6	7	8
2001.	929371	101,3	20355	100,4	82394	101,8	1032120	101,3
2002.	939214	101,1	20737	101,9	82241	99,8	1042192	101,0
2003.	948523	101,0	21355	103,0	84671	103,0	1054549	101,2
2004.	958810	101,1	21958	102,8	84887	100,3	1065655	101,1
2005.	973793	101,6	22528	102,6	84250	99,2	1080571	101,4
2006.	993460	102,0	23476	104,2	83150	98,7	1100086	101,8
2007.	1015766	102,2	24252	103,3	81522	98,0	1121540	102,0
2008.	1043262	102,7	25299	104,3	79729	97,8	1148290	102,4
2009.	1069059	102,5	26433	104,5	78322	98,2	1173814	102,2
2010.	1095354	102,5	27924	105,6	77108	98,4	1200386	102,3
2011.	1109336	101,3	29100	104,2	74685	96,9	1213121	101,1
2012.	1115867	100,6	29767	102,3	72058	96,5	1217692	100,4
2013.*	1091008	97,8	30402	102,1	69405	96,3	1190815	97,8
2014.*	1125773	103,2	31170	102,5	66795	96,2	1223738	102,8
2015.*	1132614	100,6	31657	101,6	63749	95,4	1228020	100,3
2016.*	1140004	100,7	32357	102,2	61014	95,7	1233375	100,4

* Provedba Zakona o mirovinskom osiguranju - članak 95. (NN br. 157/2013) - vidi obrazloženje br IV.

Kretanje broja korisnika mirovina prema godinama



KORISNICI MIROVINA I PROSJEČNE MIROVINE
za lipanj 2017. (isplata u srpnju)

I. Korisnici mirovina koji su pravo na mirovinu ostvarili prema Zakonu o mirovinskom osiguranju -ZOMO

Tablica 9.

Vrste mirovina	Broj korisnika	Prosječna mirovina	Bez međunarodnih ugovora	
			Broj korisnika	Prosječna mirovina
0	1	2	3	4
Starosna	498729	2.493,09	414872	2.849,95
Starosna mirovina za dugogodišnjeg osiguranika - čl. 35	17477	3.388,33	15143	3.593,21
Starosna mirovina prevedena iz invalidske *	85389	2.179,33	72951	2.474,33
Ukupno starosna	601595	2.474,56	502966	2.817,84
Prijevremena starosna	183205	2.356,07	148495	2.647,07
Prijevremena starosna mirovina zbog stečaja poslodavca - čl. 36	190	2.572,43	183	2.584,95
Sveukupno starosna	784990	2.446,93	651644	2.778,88
Invalidska *	127422	1.851,32	120446	1.934,64
Obiteljska	226332	1.888,27	199196	2.069,93
UKUPNO I.	1138744	2.269,25	971286	2.528,78

Vrste mirovina	Broj korisnika	Prosječna mirovina	Bez međunarodnih ugovora	
			Broj korisnika	Prosječna mirovina
0	1	2	3	4
Radnici kod pravnih i fizičkih osoba (bivši Fond radnika)				
Starosna	712185	2.536,95	584122	2.914,80
Invalidska	119782	1.855,56	112986	1.942,69
Obiteljska	214909	1.920,88	188313	2.114,12
Ukupno	1046876	2.332,51	885421	2.620,46
Obrtnici (bivši Fond samostalnih privrednika)				
Starosna	22251	2.244,82	19796	2.359,04
Invalidska	5317	1.819,35	5185	1.850,53
Obiteljska	5060	1.658,92	4812	1.704,43
Ukupno	32628	2.084,63	29793	2.164,81
Poljoprivrednici (bivši Fond individualnih poljoprivrednika)				
Starosna	50554	1.267,82	47726	1.289,30
Invalidska	2323	1.705,65	2275	1.726,19
Obiteljska	6363	969,15	6071	988,85
Ukupno	59240	1.252,91	56072	1.274,49
UKUPNO I.	1138744	2.269,25	971286	2.528,78

II. Korisnici mirovina koji su pravo na mirovinu ostvarili prema Zakonu o pravima iz mirovinskog osiguranja djelatnih vojnih osoba, policijskih službenika i ovlaštenih službenih osoba -DVO

Tablica 9 a.

Vrste mirovina	Broj korisnika	Prosječna mirovina	Bez međunarodnih ugovora	
			Broj korisnika	Prosječna mirovina
0	1	2	3	4
Starosna	5034	4.021,23	4961	4.039,59
Invalidska	8695	3.266,88	8686	3.269,26
Obiteljska	901	3.454,84	896	3.464,65
UKUPNO II.	14630	3.538,01	14543	3.544,08

**KORISNICI MIROVINA I PROSJEČNE MIROVINE
za lipanj 2017. (isplata u srpnju)**

III. Korisnici mirovina koji su pravo na mirovinu ostvarili prema Zakonu o pravima hrvatskih branitelja iz Domovinskog rata i članova njihovih obitelji -ZOPHBDR

Tablica 9 b.

Vrste mirovina	Broj korisnika	Prosječna mirovina	Bez međunarodnih ugovora	
			Broj korisnika	Prosječna mirovina
0	1	2	3	4
Najniža mirovina (čl.31. st.3. ZOPHBDR/2005.)	814	2.527,78	814	2.527,78
Invalidska	56739	4.939,36	56678	4.941,64
Obiteljska	14158	6.088,61	14152	6.089,80
UKUPNO III.	71711	5.138,88	71644	5.141,01

IV. Korisnici mirovina koji su pravo na mirovinu ostvarili prema Ugovoru između Republike Hrvatske i Bosne i Hercegovine o suradnji na području prava stradalnika rata u Bosni i Hercegovini koji su bili pripadnici HVO-a i članova njihovih obitelji -HVO

Tablica 9 c.

Vrste mirovina	Broj korisnika	Prosječna mirovina	Bez međunarodnih ugovora	
			Broj korisnika	Prosječna mirovina
0	1	2	3	4
Invalidska	6126	2.831,62	6126	2.831,62
Obiteljska	666	2.916,07	664	2.915,17
UKUPNO IV.	6792	2.839,90	6790	2.839,80
SVEUKUPNO (I.+II.+III.+IV.)	1231877	2.454,51	1064263	2.720,49

Napomena:

* Primjena čl. 175. st. 7. i čl. 58. Zakona o mirovinskom osiguranju (NN 157/2013, 151/2014 i 33/2015).

Odnosi broja osiguranika i korisnika mirovina, te udjeli mirovina u prosječnoj mjesečnoj isplaćenoj neto plaći Republike Hrvatske

Tablica 9 c/1.

Broj osiguranika - 30. lipnja 2017.	1525457
Sveukupan broj korisnika mirovina - 31. ožujka 2017.	1231877
Odnos broja korisnika mirovina i osiguranika	1 : 1,24
Prosječna mjesečna isplaćena neto plaća Republike Hrvatske za svibanj 2017.	6.025
Udio ukupne prosječne mirovine ZOMO u prosječnoj mjesečnoj isplaćenoj neto plaći Republike Hrvatske	37,66
Udio ukupne prosječne mirovine ZOMO (bez međunarodnih ugovora) u prosječnoj mjesečnoj isplaćenoj neto plaći Republike Hrvatske	41,97
Udio ukupne starosne prosječne mirovine ZOMO u prosječnoj mjesečnoj isplaćenoj neto plaći Republike Hrvatske	41,07
Udio ukupne starosne prosječne mirovine ZOMO (bez međunarodnih ugovora) u prosječnoj mjesečnoj isplaćenoj neto plaći Republike Hrvatske	46,77
Udio prosječne starosne mirovine ZOMO s mirovinskim stažem od 40 godina i više u prosječnoj mjesečnoj isplaćenoj neto plaći Republike Hrvatske	57,26
Udio prosječne starosne mirovine ZOMO (bez međunarodnih ugovora) s mirovinskim stažem od 40 godina i više u prosječnoj mjesečnoj isplaćenoj neto plaći Republike Hrvatske	69,97

Vidi obrazloženje na str. IV.

KORISNICI MIROVINA PREMA VRSTAMA I SVOTAMA MIROVINA KOJI SU PRAVO NA MIROVINU OSTVARILI PREMA ZAKONU O MIROVINSKOM OSIGURANJU - ZOMO (tablice 10 a. i 10 b.)

Tablica 10.

Stanje: 30. lipnja 2017.

Svote mirovina	Ukupno		Starosna mirovina *		Invalidska mirovina *		Obiteljska mirovina	
	Broj korisnika	Prosječna mirovina	Broj korisnika	Prosječna mirovina	Broj korisnika	Prosječna mirovina	Broj korisnika	Prosječna mirovina
0	1	2	3	4	5	6	7	8
do - 500,00	95446	231,91	69050	229,35	7715	265,72	18681	227,41
500,01 - 1.000,00	87786	773,56	54390	760,28	7878	786,52	25518	797,82
1.000,01 - 1.500,00	131719	1.272,52	71844	1.277,58	23509	1.290,03	36366	1.251,25
1.500,01 - 2.000,00	226063	1.794,00	129174	1.793,69	40738	1.773,85	56151	1.809,35
2.000,01 - 3.000,00	321623	2.451,66	221640	2.476,08	38109	2.360,43	61874	2.420,35
3.000,01 - 4.000,00	163166	3.452,03	136409	3.460,22	7336	3.386,65	19421	3.419,19
4.000,01 - 5.000,00	70221	4.418,59	62736	4.418,53	1502	4.406,37	5983	4.422,24
5.000,01 - 6.000,00	27207	5.401,20	24761	5.406,43	482	5.380,64	1964	5.340,27
6.000,01 - 7.000,00	8134	6.433,94	7754	6.434,40	102	6.398,62	278	6.433,99
7.000,01 - 8.000,00	4336	7.425,69	4236	7.426,24	40	7.412,84	60	7.395,20
veće od - 8.000,00	3043	8.989,52	2996	8.986,48	11	9.380,06	36	9.123,29
UKUPNO	1138744	2.269,25	784990	2.446,93	127422	1.851,32	226332	1.888,27

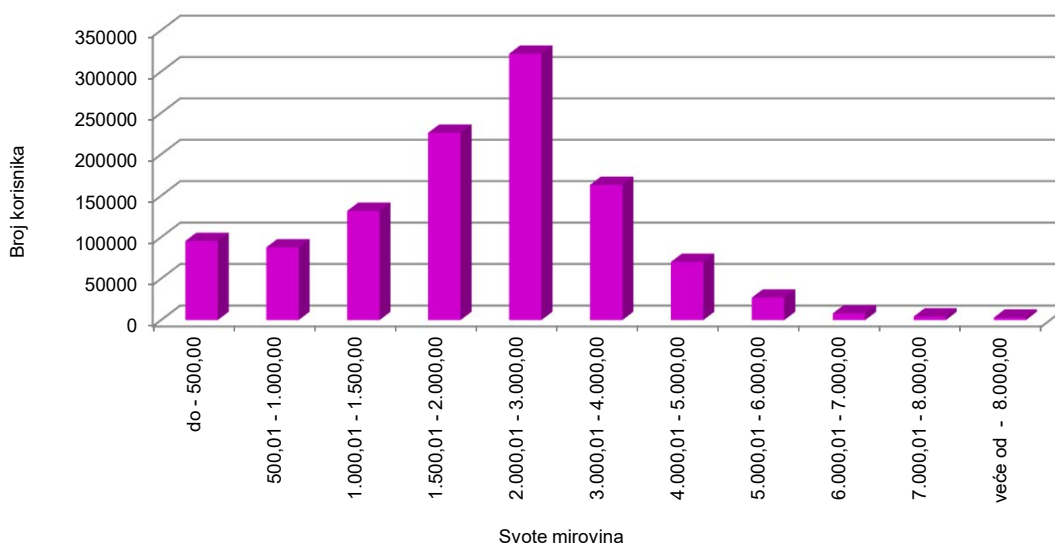
Napomena:

U broj korisnika mirovina **nisu uključeni** korisnici mirovina DVO, ZOPHBDR i HVO.

* Primjena čl. 175. st. 7. i čl. 58. Zakona o mirovinskom osiguranju (NN 157/13, 151/14, 33/15, 93/15 i 120/16).

Vidi obrazloženje na str. IV.

Korisnici mirovina prema svotama mirovina - tablice 10 a. i 10 b.



**KORISNICI MIROVINA PREMA VRSTAMA I SVOTAMA MIROVINA
KOJI SU PRAVO NA MIROVINU OSTVARILI do 31.prosinca 1998.**

Tablica 10 a.

Stanje: 30. lipnja 2017.

Svote mirovina	Ukupno		Starosna mirovina *		Invalidska mirovina *		Obiteljska mirovina	
	Broj korisnika	Prosječna mirovina	Broj korisnika	Prosječna mirovina	Broj korisnika	Prosječna mirovina	Broj korisnika	Prosječna mirovina
0	1	2	3	4	5	6	7	8
do - 500,00	12199	257,78	9993	254,66	233	222,54	1973	277,76
500,01 - 1.000,00	25236	727,04	18939	717,86	453	762,63	5844	754,02
1.000,01 - 1.500,00	17661	1.264,90	9572	1.268,15	889	1.287,14	7200	1.257,83
1.500,01 - 2.000,00	73048	1.889,36	43278	1.889,54	5797	1.896,22	23973	1.887,39
2.000,01 - 3.000,00	115418	2.501,33	88906	2.526,13	6310	2.468,87	20202	2.402,31
3.000,01 - 4.000,00	69715	3.446,20	61255	3.449,38	2763	3.407,15	5697	3.430,94
4.000,01 - 5.000,00	26466	4.423,48	24238	4.424,36	591	4.403,84	1637	4.417,53
5.000,01 - 6.000,00	10231	5.406,41	9638	5.411,53	215	5.368,02	378	5.297,71
6.000,01 - 7.000,00	2403	6.415,80	2343	6.416,31	44	6.350,12	16	6.522,09
7.000,01 - 8.000,00	1261	7.362,52	1237	7.361,16	23	7.410,66	1	7.939,94
veće od - 8.000,00	70	9.402,20	67	9.404,58	3	9.348,94		
UKUPNO	353708	2.568,62	269466	2.709,43	17321	2.411,02	66921	2.042,43

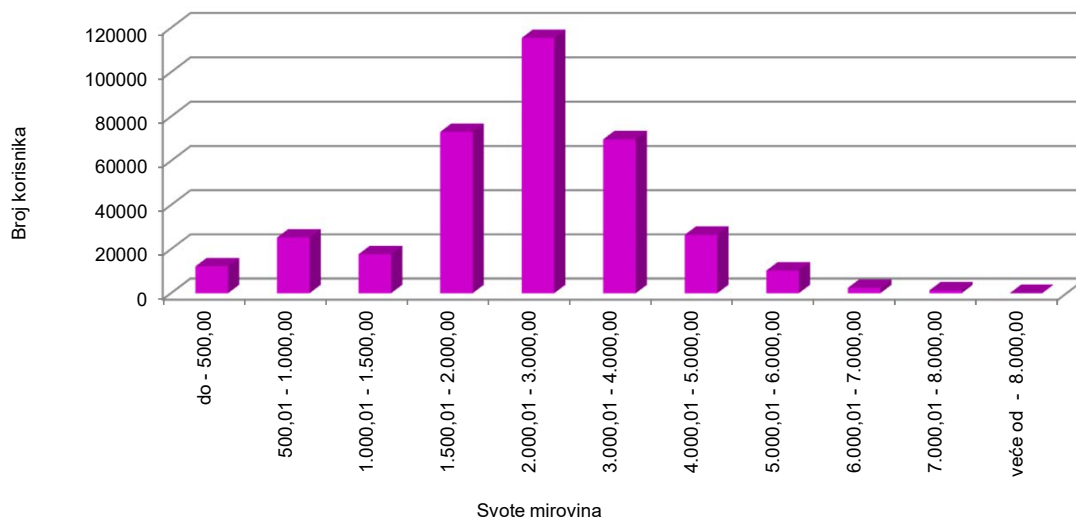
Napomena:

U broj korisnika mirovina nisu uključeni korisnici mirovina DVO, ZOPHBDR i HVO.

* Primjena čl. 175. st. 7. i čl. 58. Zakona o mirovinskom osiguranju (NN 157/13, 151/14, 33/15, 93/15 i 120/16).

Vidi obrazloženje na str. IV.

**Korisnici mirovina prema svotama mirovina
koji su pravo na mirovinu ostvarili do 31. prosinca 1998.**



**KORISNICI MIROVINA PREMA VRSTAMA I SVOTAMA MIROVINA
KOJI SU PRAVO NA MIROVINU OSTVARILI od 1. siječnja 1999.**

Tablica 10 b.

Stanje: 30. lipnja 2017.

Svote mirovina	Ukupno		Starosna mirovina *		Invalidska mirovina *		Obiteljska mirovina	
	Broj korisnika	Prosječna mirovina	Broj korisnika	Prosječna mirovina	Broj korisnika	Prosječna mirovina	Broj korisnika	Prosječna mirovina
0	1	2	3	4	5	6	7	8
do - 500,00	83247	228,11	59057	225,06	7482	267,06	16708	221,47
500,01 - 1.000,00	62550	792,32	35451	782,95	7425	787,98	19674	810,84
1.000,01 - 1.500,00	114058	1.273,72	62272	1.279,03	22620	1.290,14	29166	1.249,63
1.500,01 - 2.000,00	153015	1.748,48	85896	1.745,39	34941	1.753,55	32178	1.751,22
2.000,01 - 3.000,00	206205	2.423,85	132734	2.442,55	31799	2.338,91	41672	2.429,09
3.000,01 - 4.000,00	93451	3.456,38	75154	3.469,06	4573	3.374,27	13724	3.414,32
4.000,01 - 5.000,00	43755	4.415,62	38498	4.414,85	911	4.408,01	4346	4.424,02
5.000,01 - 6.000,00	16976	5.398,06	15123	5.403,19	267	5.390,81	1586	5.350,41
6.000,01 - 7.000,00	5731	6.441,54	5411	6.442,23	58	6.435,42	262	6.428,61
7.000,01 - 8.000,00	3075	7.451,59	2999	7.453,08	17	7.415,80	59	7.385,96
veće od - 8.000,00	2973	8.979,81	2929	8.976,92	8	9.391,73	36	9.123,29
UKUPNO	785036	2.134,36	515524	2.309,73	110101	1.763,27	159411	1.823,55

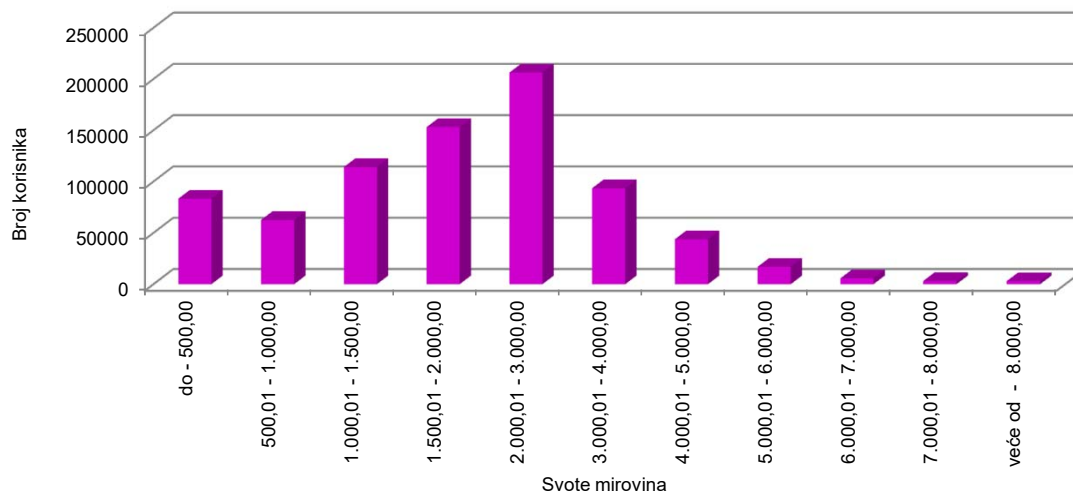
Napomena:

U broj korisnika mirovina nisu uključeni korisnici mirovina DVO, ZOPHBDR i HVO.

* Primjena čl. 175. st. 7. i čl. 58. Zakona o mirovinskom osiguranju (NN 157/13, 151/14, 33/15, 93/15 i 120/16).

Vidi obrazloženje na str. IV.

**Korisnici mirovina prema svotama mirovina
koji su pravo na mirovinu ostvarili od 1. siječnja 1999.**



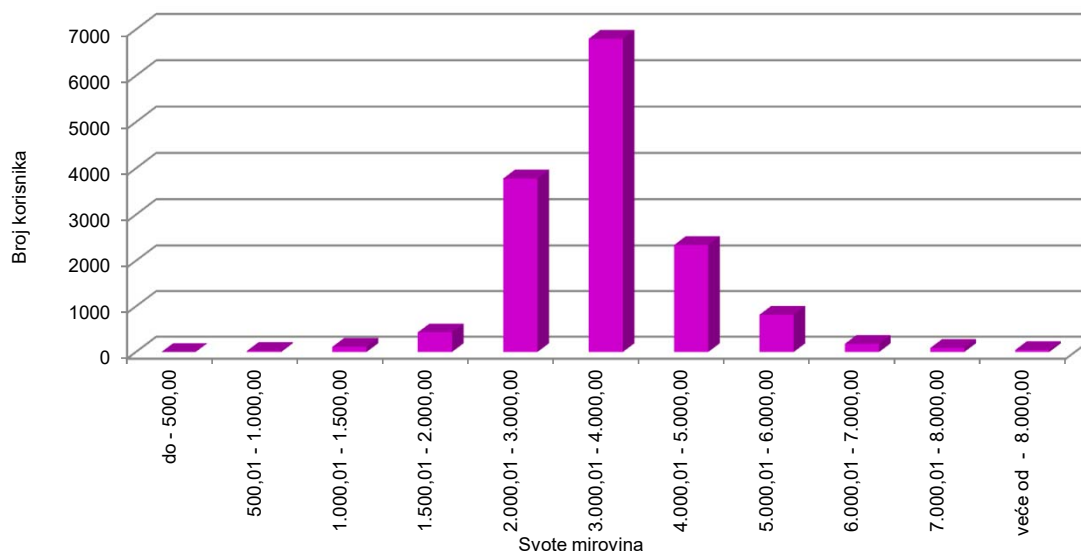
KORISNICI MIROVINA PREMA VRSTAMA I SVOTAMA MIROVINA KOJI SU PRAVO NA MIROVINU OSTVARILI PREMA ZAKONU O PRAVIMA IZ MIROVINSKOG OSIGURANJA DJELATNIH VOJNIH OSOBA, POLICIJSKIH SLUŽBENIKA I OVLAŠTENIH SLUŽBENIH OSOBA - DVO

Tablica 10 c.

Stanje: 30. lipnja 2017.

Svote mirovina	Ukupno		Starosna mirovina		Invalidska mirovina		Obiteljska mirovina	
	Broj korisnika	Prosječna mirovina	Broj korisnika	Prosječna mirovina	Broj korisnika	Prosječna mirovina	Broj korisnika	Prosječna mirovina
0	1	2	3	4	5	6	7	8
do - 500,00	1	426,46					1	426,46
500,01 - 1.000,00	25	808,74			23	817,81	2	704,39
1.000,01 - 1.500,00	114	1.306,52			96	1.301,17	18	1.335,08
1.500,01 - 2.000,00	431	1.790,91	17	1.818,87	369	1.785,90	45	1.821,41
2.000,01 - 3.000,00	3781	2.670,91	801	2.773,03	2710	2.647,74	270	2.600,45
3.000,01 - 4.000,00	6799	3.471,92	2126	3.500,19	4343	3.457,05	330	3.485,47
4.000,01 - 5.000,00	2344	4.469,27	1276	4.539,62	906	4.374,40	162	4.445,70
5.000,01 - 6.000,00	818	5.353,78	603	5.359,60	170	5.320,28	45	5.402,31
6.000,01 - 7.000,00	181	6.495,75	110	6.510,17	51	6.499,25	20	6.407,56
7.000,01 - 8.000,00	90	7.429,02	65	7.452,02	18	7.329,34	7	7.471,73
veće od - 8.000,00	46	9.038,23	36	9.012,57	9	9.157,27	1	8.890,78
UKUPNO	14630	3.538,02	5034	4.021,23	8695	3.266,88	901	3.454,84

Korisnici mirovina prema svotama mirovina - DVO



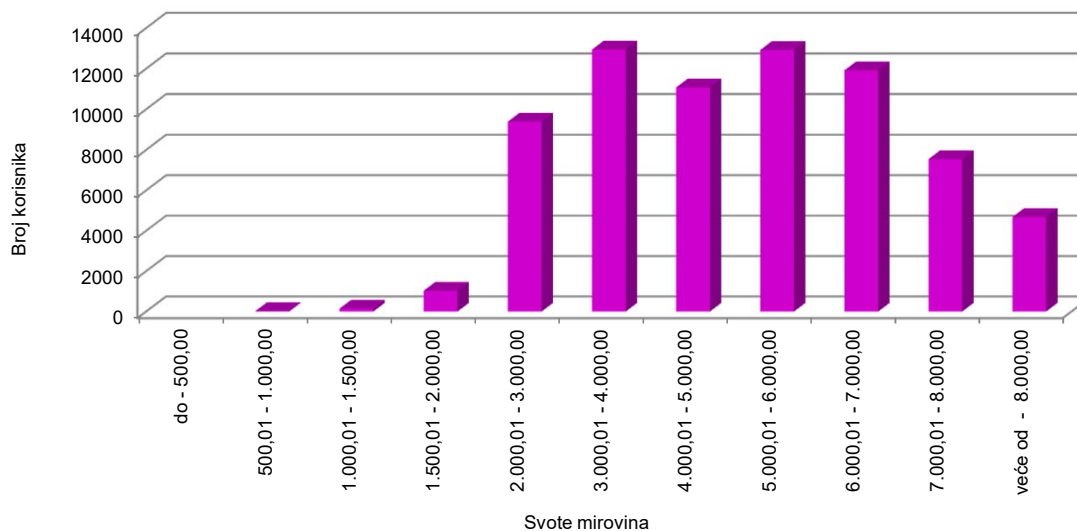
KORISNICI MIROVINA PREMA VRSTAMA I SVOTAMA MIROVINA KOJI SU PRAVO NA MIROVINU OSTVARILI PREMA ZAKONU O PRAVIMA HRVATSKIH BRANITELJA IZ DOMOVINSKOG RATA I ČLANOVA NJIHOVIH OBITELJI - ZOPHBDR

Tablica 10 d.

Stanje: 30. lipnja 2017.

Svote mirovina	Ukupno		Najniža mirovina (članak 31. stavak 3. ZOPHBDR/2005.)		Invalidska mirovina		Obiteljska mirovina	
	Broj korisnika	Prosječna mirovina	Broj korisnika	Prosječna mirovina	Broj korisnika	Prosječna mirovina	Broj korisnika	Prosječna mirovina
0	1	2	3	4	5	6	7	8
do - 500,00								
500,01 - 1.000,00	28	827,10			27	827,96	1	803,81
1.000,01 - 1.500,00	150	1.278,97			138	1.274,49	12	1.330,50
1.500,01 - 2.000,00	1035	1.882,07			757	1.911,57	278	1.801,74
2.000,01 - 3.000,00	9396	2.532,98	814	2.527,78	7635	2.534,97	947	2.521,39
3.000,01 - 4.000,00	12943	3.561,87			11717	3.561,66	1226	3.563,98
4.000,01 - 5.000,00	11079	4.541,41			9660	4.540,39	1419	4.548,36
5.000,01 - 6.000,00	12924	5.329,97			11430	5.317,93	1494	5.422,09
6.000,01 - 7.000,00	11918	6.470,82			8050	6.490,60	3868	6.429,65
7.000,01 - 8.000,00	7553	7.460,65			4314	7.459,86	3239	7.461,67
veće od - 8.000,00	4685	9.345,19			3011	9.447,85	1674	9.160,53
UKUPNO	71711	5.138,89	814	2.527,78	56739	4.939,36	14158	6.088,61

Korisnici mirovina prema svotama mirovina - ZOPHBDR



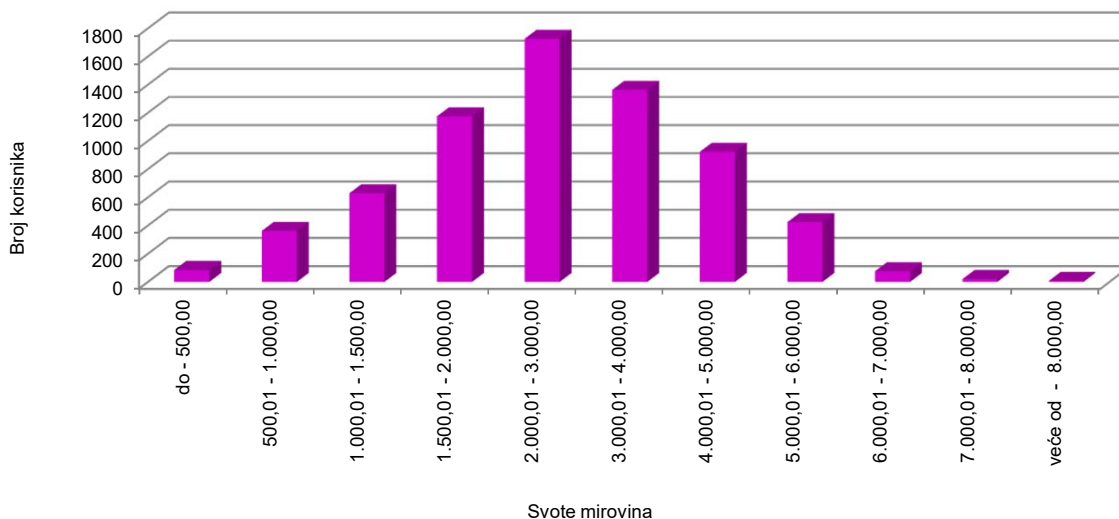
KORISNICI MIROVINA PREMA VRSTAMA I SVOTAMA MIROVINA KOJI SU PRAVO NA MIROVINU OSTVARILI PREMA UGOVORU IZMEĐU REPUBLIKE HRVATSKE I BOSNE I HERCEGOVINE O SURADNJI NA PODRUČJU PRAVA STRADALNIKA RATA U BOSNI I HERCEGOVINI KOJI SU BILI PRIPADNICI HRVATSKOG VIJEĆA OBRANE I ČLANOVA NJIHOVIH OBITELJI - HVO

Tablica 10 e.

Stanje: 30. lipnja 2017.

Svote mirovina	Ukupno		Invalidska mirovina		Obiteljska mirovina	
	Broj korisnika	Prosječna mirovina	Broj korisnika	Prosječna mirovina	Broj korisnika	Prosječna mirovina
0	1	2	3	4	5	6
do - 500,00	85	327,84	82	322,21	3	481,67
500,01 - 1.000,00	362	821,47	341	818,80	21	864,79
1.000,01 - 1.500,00	629	1.309,80	585	1.312,57	44	1.273,02
1.500,01 - 2.000,00	1175	1.758,61	1071	1.768,07	104	1.661,14
2.000,01 - 3.000,00	1726	2.435,00	1543	2.412,26	183	2.626,70
3.000,01 - 4.000,00	1363	3.563,33	1163	3.567,66	200	3.538,13
4.000,01 - 5.000,00	923	4.399,30	831	4.406,22	92	4.336,79
5.000,01 - 6.000,00	424	5.289,09	409	5.288,07	15	5.316,94
6.000,01 - 7.000,00	76	6.388,13	73	6.390,97	3	6.319,11
7.000,01 - 8.000,00	21	7.383,75	20	7.367,14	1	7.716,01
veće od - 8.000,00	8	8.732,97	8	8.732,97		
UKUPNO	6792	2.839,90	6126	2.831,62	666	2.916,07

Korisnici mirovina prema svotama mirovina - HVO



**PROSJEČAN BROJ KORISNIKA MIROVINA I PROSJEČNE MIROVINE PREMA VRSTAMA MIROVINA
isplata za razdoblje I. - VI. 2017.**

I. Korisnici mirovina koji su pravo na mirovinu ostvarili prema Zakonu o mirovinskom osiguranju -ZOMO

Tablica 11.

Vrste mirovina	Broj korisnika	Prosječna mirovina
0	1	2
Starosna	499924	2.489,18
Starosna mirovina za dugogodišnjeg osiguranika - čl. 35	16433	3.382,78
Starosna mirovina prevedena iz invalidske *	85596	2.175,47
Prosječno ukupna starosna	601952	2.468,96
Prijevremena starosna	182045	2.350,80
Prijevremena starosna mirovina zbog stečaja poslodavca - čl. 36	180	2.561,33
Prosječno sveukupna starosna	784177	2.441,56
Invalidska	128264	1.849,71
Obiteljska	226792	1.886,11
UKUPNO I.	1139232	2.264,35

**II. Korisnici mirovina koji su pravo na mirovinu ostvarili prema Zakonu o pravima iz mirovinskog osiguranja
djelatnih vojnih osoba, policijskih službenika i ovlaštenih službenih osoba -DVO**

Tablica 11 a.

Vrste mirovina	Broj korisnika	Prosječna mirovina
0	1	2
Starosna	4967	4.019,89
Invalidska	8692	3.256,17
Obiteljska	887	3.445,44
UKUPNO II.	14546	3.528,51

**III. Korisnici mirovina koji su pravo na mirovinu ostvarili prema Zakonu o pravima hrvatskih branitelja iz
Domovinskog rata i članova njihovih obitelji -ZOPHBDR**

Tablica 11 b.

Vrste mirovina	Broj korisnika	Prosječna mirovina
0	1	2
Najniža mirovina (čl.31. st.3. ZOPHBDR/2005.)	785	2.519,97
Invalidska	56744	4.929,62
Obiteljska	14142	6.102,94
UKUPNO III.	71671	5.134,73

**IV. Korisnici mirovina koji su pravo na mirovinu ostvarili prema Ugovoru između Republike Hrvatske i Bosne i
Hercegovine o suradnji na području prava stradalnika rata u Bosni i Hercegovini koji su bili pripadnici HVO-a i
članova njihovih obitelji -HVO**

Tablica 11 c.

Vrste mirovina	Broj korisnika	Prosječna mirovina
0	1	2
Invalidska	6137	2.826,37
Obiteljska	664	2.915,82
UKUPNO IV.	6801	2.835,10
SVEUKUPNO (I.+II.+III.+IV.)	1232250	2.449,37

Vidi obrazloženje na str. IV.

* U tablici 11. starosne mirovine prevedene iz invalidskih - čl. 175. st. 7. i čl. 58. Zakona o mirovinskom osiguranju (NN 157/13, 151/14, 33/15, 93/15 i 120/16) prvi put su statistički evidentirane u ožujku 2015.

**KORISNICI MIROVINA PREMA GODINAMA, VRSTAMA, PROSJEČNIM MIROVINAMA I ZAKONIMA
PREMA KOJIMA SU MIROVINE OSTVARENE - godišnji prosjek**

**KORISNICI MIROVINA KOJI SU PRAVO NA MIROVINU OSTVARILI PREMA
ZAKONU O MIROVINSKOM OSIGURANJU - ZOMO**

Tablica 12.

Godine	Ukupno		Starosna		Invalidska		Obiteljska	
	Broj korisnika	Prosječna mirovina	Broj korisnika	Prosječna mirovina	Broj korisnika	Prosječna mirovina	Broj korisnika	Prosječna mirovina
0	1	2	3	4	5	6	7	8
2012.	1125861	2.165,65	635169	2.374,48	251804	1.933,44	238888	1.855,15
2013.*	1120561	2.215,06	644440	2.429,12	241633	1.970,07	234488	1.879,21
2014.*	1121490	2.240,48	659265	2.454,31	231587	1.972,50	230638	1.899,62
2015.*	1131806	2.235,76	748485	2.418,87	153065	1.874,87	230256	1.882,47
2016.*	1138431	2.245,69	777061	2.422,06	132404	1.843,30	228967	1.879,74

**KORISNICI MIROVINA KOJI SU PRAVO NA MIROVINU OSTVARILI PREMA
ZAKONU O PRAVIMA IZ MIROVINSKOG OSIGURANJA DJELATNIH VOJNIH OSOBA,
POLICIJSKIH SLUŽBENIKA I OVLAŠTENIH SLUŽBENIH OSOBA - DVO**

Tablica 12 a.

Godine	Ukupno		Starosna		Invalidska		Obiteljska	
	Broj korisnika	Prosječna mirovina	Broj korisnika	Prosječna mirovina	Broj korisnika	Prosječna mirovina	Broj korisnika	Prosječna mirovina
0	1	2	3	4	5	6	7	8
2012.	11858	3.438,94	2385	4.580,02	8808	3.122,40	665	3.538,72
2013.*	11982	3.516,80	2470	4.653,94	8793	3.188,60	719	3.623,51
2014.*	12463	3.504,80	2824	4.398,74	8882	3.214,23	757	3.578,83
2015.*	13323	3.483,73	3742	4.139,51	8823	3.208,58	758	3.448,96
2016.*	13991	3.479,13	4415	4.040,81	8769	3.205,68	807	3.382,16

**KORISNICI MIROVINA KOJI SU PRAVO NA MIROVINU OSTVARILI PREMA ZAKONU O PRAVIMA HRVATSKIH
BRANITELJA IZ DOMOVINSKOG RATA I ČLANOVA NJIHOVIH OBITELJI - ZOPHBDR**

Tablica 12 b.

Godine	Ukupno		Starosna		Invalidska		Obiteljska	
	Broj korisnika	Prosječna mirovina	Broj korisnika	Prosječna mirovina	Broj korisnika	Prosječna mirovina	Broj korisnika	Prosječna mirovina
0	1	2	3	4	5	6	7	8
2012.	70541	5.296,98	385	2.357,82	58300	4.962,33	11856	7.038,13
2013.*	72152	5.377,55	438	2.425,20	58127	5.060,87	13587	6.827,59
2014.*	72407	5.134,47	493	2.454,32	58160	4.849,74	13754	6.434,58
2015.*	72275	5.105,51	580	2.459,86	57782	4.850,63	13913	6.274,34
2016.*	72111	5.079,53	682	2.470,14	57313	4.851,92	14116	6.129,79

**KORISNICI MIROVINA KOJI SU PRAVO NA MIROVINU OSTVARILI PREMA UGOVORU IZMEĐU REPUBLIKE HRVATSKE I
BOSNE I HERCEGOVINE O SURADNJI NA PODRUČJU PRAVA STRADALNIKA RATA U BOSNI I HERCEGOVINI KOJI SU
BILI PRIPADNICI HRVATSKOG VIJEĆA OBRANE I ČLANOVA NJIHOVIH OBITELJI - HVO**

Tablica 12 c.

Godine	Ukupno		Starosna		Invalidska		Obiteljska	
	Broj korisnika	Prosječna mirovina	Broj korisnika	Prosječna mirovina	Broj korisnika	Prosječna mirovina	Broj korisnika	Prosječna mirovina
0	1	2	3	4	5	6	7	8
2012.	6815	2.769,34	-	-	6377	2.724,23	438	3.425,57
2013.*	6901	2.817,47	-	-	6335	2.789,37	566	3.131,85
2014.*	6901	2.808,25	-	-	6312	2.782,47	589	3.084,54
2015.*	6852	2.804,08	-	-	6242	2.781,55	610	3.034,83
2016.*	6837	2.796,72	-	-	6203	2.780,59	634	2.955,07

* Provedba Zakona o mirovinskom osiguranju - članak 95. (157/13, 151/14, 33/15, 93/15 i 120/16) - vidi obrazloženje br IV.

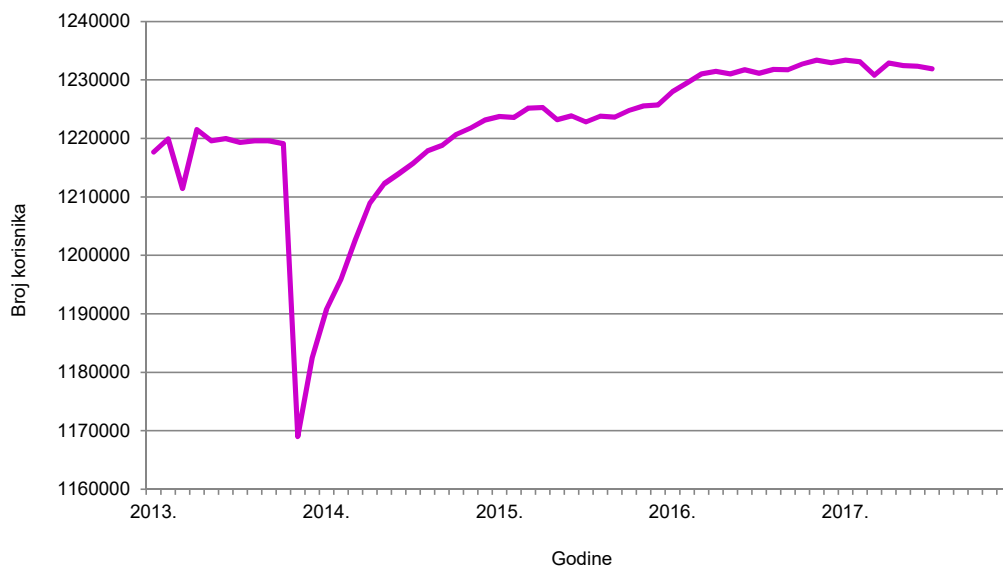
Vidi obrazloženje na str. IV.

KRETANJE SVEUKUPNOG BROJA KORISNIKA MIROVINA PREMA GODINAMA I MJESECIMA

Tablica 13.

Red. br.	U mjesecu	G o d i n e					Indeks 2017. 2016.
		2013.*	2014.*	2015.*	2016.*	2017.*	
0	1	2	3	4	5	6	7
1.	siječnju	1217692	1190815	1223738	1228020	1233375	100,4
2.	veljači	1219926	1195881	1223553	1229474	1233079	100,3
3.	ožujku	1211448	1202615	1225142	1231034	1230830	100,0
4.	travnju	1221510	1208936	1225255	1231472	1232897	100,1
5.	svibnju	1219608	1212241	1223204	1231031	1232466	100,1
6.	lipnju	1219964	1213962	1223833	1231726	1232352	100,1
7.	srpnju	1219321	1215683	1222829	1231107	1231877	100,1
8.	kolovožu	1219594	1217839	1223818	1231766		0,0
9.	rujnu	1219562	1218777	1223637	1231756		0,0
10.	listopadu	1219072	1220681	1224783	1232702		0,0
11.	studenom*	1168979	1221767	1225562	1233394		0,0
12.	prosincu	1182464	1223160	1225701	1232959		0,0

* Provedba Zakona o mirovinskom osiguranju - članak 95. (NN br. 157/13, 151/14, 33/15, 93/15 i 120/16) - vidi obrazloženje br IV.

Kretanje sveukupnog broja korisnika mirovina prema godinama i mjesecima

KORISNICI MIROVINA PREMA DOBNIM SKUPINAMA I SPOLU KOJI SU PRAVO NA MIROVINU OSTVARILI PREMA ZAKONU O MIROVINSKOM OSIGURANJU - ZOMO

Tablica 14.

Stanje: 30. lipnja 2017.

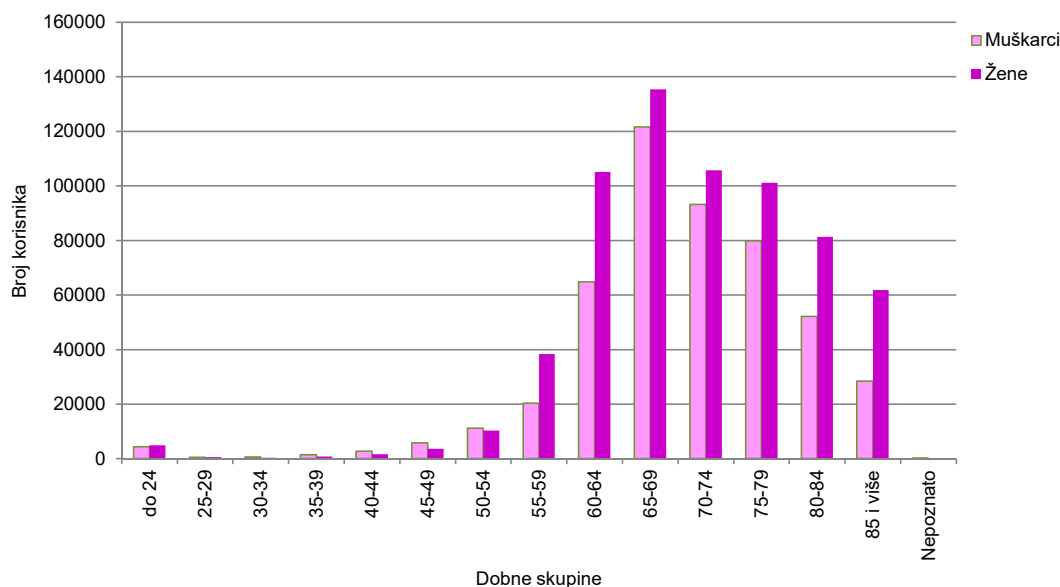
Red. br.	Dobne skupine	Ukupno		Muškarci		Žene	
		Broj korisnika	%	Broj korisnika	%	Broj korisnika	%
0	1	2	3	4	5	6	7
1.	do 24	9361	0,82	4435	0,91	4926	0,76
2.	25-29	1121	0,10	509	0,10	612	0,09
3.	30-34	950	0,08	631	0,13	319	0,05
4.	35-39	2315	0,20	1470	0,30	845	0,13
5.	40-44	4458	0,39	2785	0,57	1673	0,26
6.	45-49	9348	0,82	5763	1,18	3585	0,55
7.	50-54	21578	1,89	11213	2,30	10365	1,59
8.	55-59	58710	5,16	20301	4,17	38409	5,90
9.	60-64	169957	14,92	64868	13,31	105089	16,13
10.	65-69	257068	22,57	121635	24,96	135433	20,79
11.	70-74	198949	17,47	93170	19,12	105779	16,24
12.	75-79	181084	15,90	79896	16,39	101188	15,53
13.	80-84	133459	11,72	52122	10,70	81337	12,49
14.	85 i više	90345	7,93	28489	5,85	61856	9,50
15.	Nepoznato	41	0,00	34	0,01	7	0,00
UKUPNO		1138744	100,00	487321	100,00	651423	100,00

Napomena:

U broj korisnika mirovina **nisu uključeni** korisnici mirovina DVO, ZOPHBDR i HVO.

Vidi obrazloženje na str. IV.

Struktura korisnika mirovina prema dobnim skupinama i spolu - ZOMO



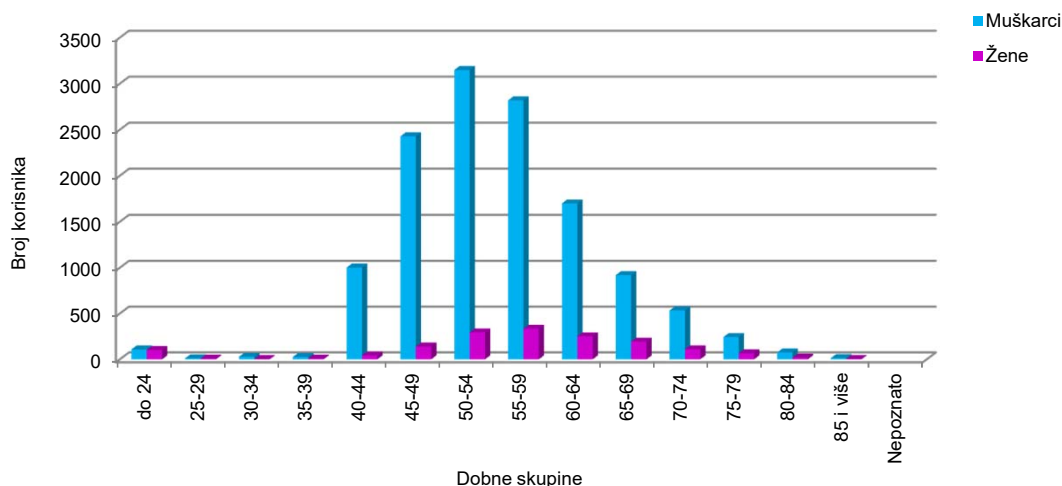
KORISNICI MIROVINA PREMA DOBNIM SKUPINAMA I SPOLU KOJI SU PRAVO NA MIROVINU OSTVARILI PREMA ZAKONU O PRAVIMA IZ MIROVINSKOG OSIGURANJA DJELATNIH VOJNIH OSOBA, POLICIJSKIH SLUŽBENIKA I OVLAŠTENIH SLUŽBENIH OSOBA - DVO

Tablica 14 a.

Stanje: 30. lipnja 2017.

Red. br.	Dobne skupine	Ukupno		Muškarci		Žene	
		Broj korisnika	%	Broj korisnika	%	Broj korisnika	%
0	1	2	3	4	5	6	7
1.	do 24	211	1,44	108	0,83	103	6,53
2.	25-29	20	0,14	12	0,09	8	0,51
3.	30-34	31	0,21	28	0,21	3	0,19
4.	35-39	36	0,25	26	0,20	10	0,63
5.	40-44	1045	7,14	1002	7,68	43	2,73
6.	45-49	2569	17,56	2428	18,60	141	8,94
7.	50-54	3441	23,52	3148	24,12	293	18,58
8.	55-59	3152	21,54	2818	21,59	334	21,18
9.	60-64	1950	13,33	1699	13,02	251	15,92
10.	65-69	1112	7,60	919	7,04	193	12,24
11.	70-74	643	4,40	534	4,09	109	6,91
12.	75-79	309	2,11	243	1,86	66	4,19
13.	80-84	94	0,64	75	0,57	19	1,20
14.	85 i više	17	0,12	13	0,10	4	0,25
15.	Nepoznato	0	0,00		0,00		0,00
UKUPNO		14630	100,00	13053	100,00	1577	100,00

Struktura korisnika mirovina prema dobnim skupinama i spolu - DVO



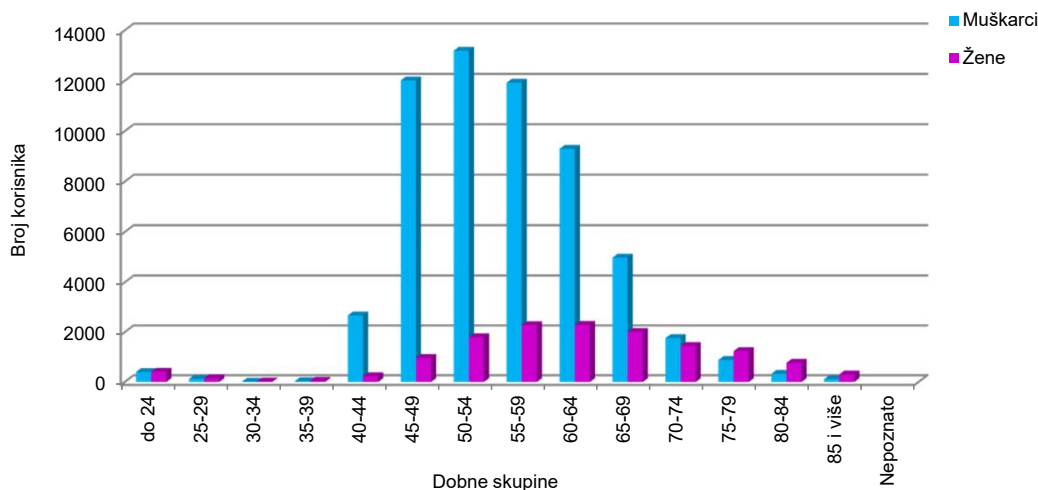
KORISNICI MIROVINA PREMA DOBNIM SKUPINAMA I SPOLU KOJI SU PRAVO NA MIROVINU OSTVARILI PREMA ZAKONU O PRAVIMA HRVATSKIH BRANITELJA IZ DOMOVINSKOG RATA I ČLANOVA NJIHOVIH OBITELJI - ZOPHBDR

Tablica 14 b.

Stanje: 30. lipnja 2017.

Red. br.	Dobne skupine	Ukupno		Muškarci		Žene	
		Broj korisnika	%	Broj korisnika	%	Broj korisnika	%
0	1	2	3	4	5	6	7
1.	do 24	813	1,13	401	0,69	412	2,95
2.	25-29	279	0,39	124	0,21	155	1,11
3.	30-34	33	0,05	11	0,02	22	0,16
4.	35-39	80	0,11	33	0,06	47	0,34
5.	40-44	2902	4,05	2671	4,63	231	1,65
6.	45-49	12980	18,10	12015	20,81	965	6,91
7.	50-54	14988	20,90	13192	22,84	1796	12,86
8.	55-59	14205	19,81	11924	20,65	2281	16,34
9.	60-64	11590	16,16	9301	16,11	2289	16,40
10.	65-69	6997	9,76	4987	8,64	2010	14,40
11.	70-74	3208	4,47	1763	3,05	1445	10,35
12.	75-79	2119	2,95	883	1,53	1236	8,85
13.	80-84	1098	1,53	330	0,57	768	5,50
14.	85 i više	419	0,58	115	0,20	304	2,18
15.	Nepoznato	0	0,00		0,00		0,00
UKUPNO		71711	100,00	57750	100,00	13961	100,00

Struktura korisnika mirovina prema dobnim skupinama i spolu - ZOPHBDR



**KORISNICI MIROVINA PREMA GODINAMA MIROVINSKOG STAŽA I SPOLU KOJI SU PRAVO NA MIROVINU
OSTVARILI PREMA ZAKONU O MIROVINSKOM OSIGURANJU - ZOMO**

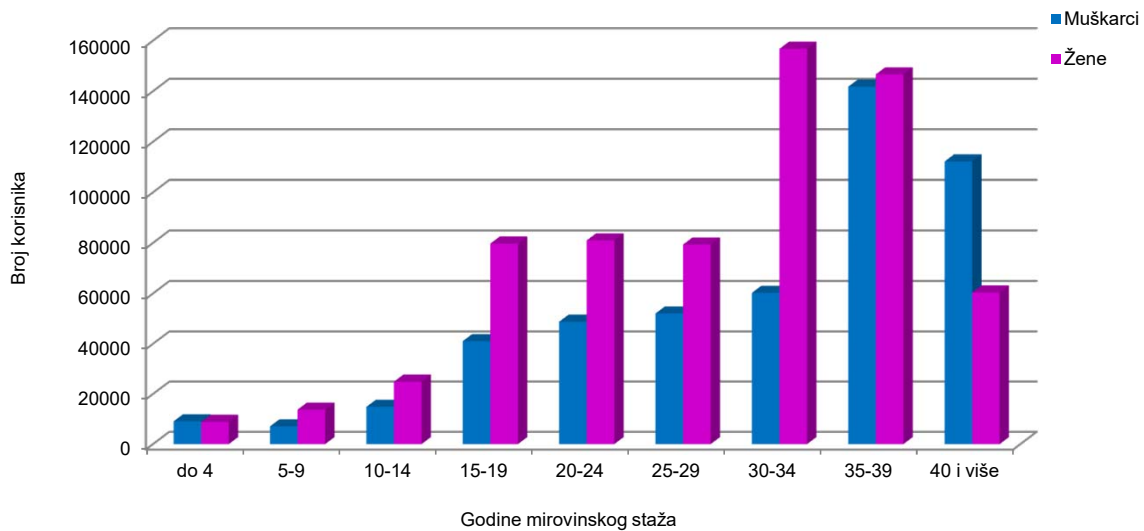
Tablica 14 c.

Stanje: 30. lipnja 2017.

Red. br.	Godine mirovinskog staža	Ukupno		Muškarci		Žene	
		Broj korisnika	%	Broj korisnika	%	Broj korisnika	%
0	1	2	3	4	5	6	7
1.	do 4	17978	1,58	9099	1,87	8879	1,36
2.	5-9	20859	1,83	7096	1,46	13763	2,11
3.	10-14	39768	3,49	14862	3,05	24906	3,82
4.	15-19	120798	10,61	41071	8,43	79727	12,24
5.	20-24	129801	11,40	48815	10,02	80986	12,43
6.	25-29	131451	11,54	52096	10,69	79355	12,18
7.	30-34	217031	19,06	60262	12,37	156769	24,07
8.	35-39	288487	25,33	141814	29,10	146673	22,52
9.	40 i više	172571	15,15	112206	23,03	60365	9,27
UKUPNO		1138744	100,00	487321	100,00	651423	100,00

Napomena:U broj korisnika mirovina **nisu uključeni** korisnici mirovina DVO, ZOPHBDR i HVO.

Vidi obrazloženje na str. IV.

Struktura korisnika mirovina prema godinama mirovinskog staža i spolu - ZOMO

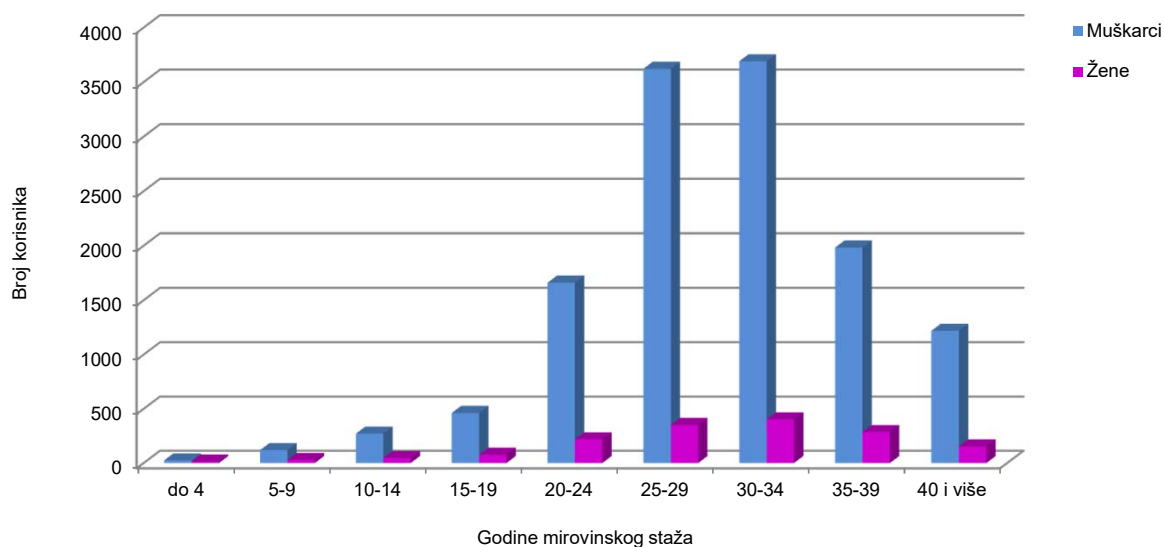
KORISNICI MIROVINA PREMA GODINAMA MIROVINSKOG STAŽA I SPOLU KOJI SU PRAVO NA MIROVINU OSTVARILI PREMA ZAKONU O PRAVIMA IZ MIROVINSKOG OSIGURANJA DJELATNIH VOJNIH OSOBA, POLICIJSKIH SLUŽBENIKA I OVLAŠTENIH SLUŽBENIH OSOBA - DVO

Tablica 14 d.

Stanje: 30. lipnja 2017.

Red. br.	Godine mirovinskog staža	Ukupno		Muškarci		Žene	
		Broj korisnika	%	Broj korisnika	%	Broj korisnika	%
0	1	2	3	4	5	6	7
1.	do 4	40	0,27	25	0,19	15	0,95
2.	5-9	148	1,01	119	0,91	29	1,84
3.	10-14	317	2,17	271	2,08	46	2,92
4.	15-19	538	3,68	462	3,54	76	4,82
5.	20-24	1880	12,85	1661	12,73	219	13,89
6.	25-29	3973	27,16	3622	27,75	351	22,26
7.	30-34	4093	27,98	3691	28,28	402	25,49
8.	35-39	2269	15,51	1983	15,19	286	18,14
9.	40 i više	1372	9,38	1219	9,34	153	9,70
UKUPNO		14630	100,00	13053	100,00	1577	100,00

Struktura korisnika mirovina prema godinama mirovinskog staža i spolu - DVO



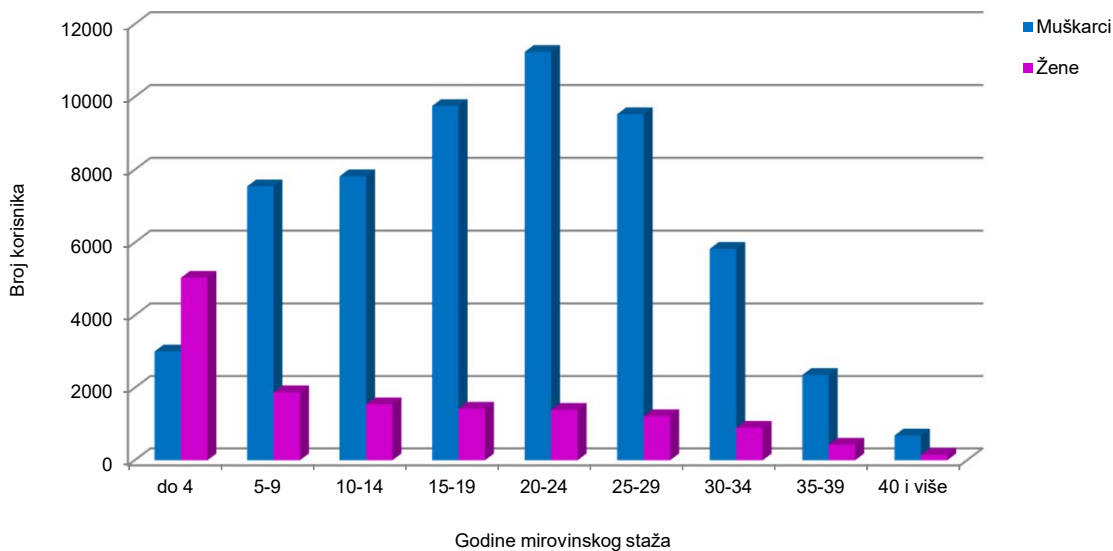
KORISNICI MIROVINA PREMA GODINAMA MIROVINSKOG STAŽA I SPOLU KOJI SU PRAVO NA MIROVINU OSTVARILI PREMA ZAKONU O PRAVIMA HRVATSKIH BRANITELJA IZ DOMOVINSKOG RATA I ČLANOVA NJIHOVIH OBITELJI - ZOPHBDR

Tablica 14 e.

Stanje: 30. lipnja 2017.

Red. br.	Godine mirovinskog staža	Ukupno		Muškarci		Žene	
		Broj korisnika	%	Broj korisnika	%	Broj korisnika	%
0	1	2	3	4	5	6	7
1.	do 4	8039	11,21	3005	5,20	5034	36,06
2.	5-9	9418	13,13	7543	13,06	1875	13,43
3.	10-14	9368	13,06	7821	13,54	1547	11,08
4.	15-19	11172	15,58	9751	16,88	1421	10,18
5.	20-24	12628	17,61	11235	19,45	1393	9,98
6.	25-29	10743	14,98	9527	16,50	1216	8,71
7.	30-34	6722	9,37	5828	10,09	894	6,40
8.	35-39	2787	3,89	2356	4,08	431	3,09
9.	40 i više	834	1,16	684	1,18	150	1,07
UKUPNO		71711	100,00	57750	100,00	13961	100,00

Struktura korisnika mirovina prema godinama mirovinskog staža i spolu - ZOPHBDR



KORISNICI INVALIDSKIH MIROVINA PREMA MIROVINSKIM FAKTORIMA KOJI SU PRAVO NA MIROVINU OSTVARILI PREMA ZAKONU O MIROVINSKOM OSIGURANJU - ZOMO

za lipanj 2017. (isplata u srpnju 2017.)

Tablica 15.

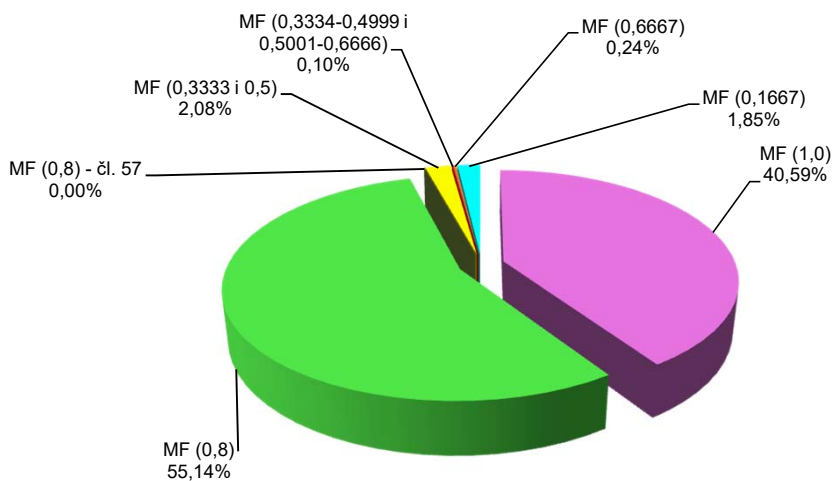
Red. br.	Vrste invalidskih mirovina	Broj korisnika *	Prosječna mirovina
0	1	2	3
1.	Invalidska mirovina zbog opće nesposobnosti za rad, odnosno zbog potpunog gubitka radne sposobnosti (mirovinski faktor 1,0)	51723	2.104,05
2.	Invalidska mirovina zbog profesionalne nesposobnosti za rad odnosno zbog djelomičnog gubitka radne sposobnosti (mirovinski faktor 0,8)	70261	1.752,28
3.	Privremena invalidska mirovina članak 57. ZOMO (mirovinski faktor 0,8)	1	2.309,40
4.	Invalidska mirovina zbog profesionalne nesposobnosti za rad, odnosno zbog djelomičnog gubitka radne sposobnosti, koja se isplaćuje osiguraniku za vrijeme zaposlenja, odnosno obavljanja samostalne djelatnosti (mirovinski faktor 0,3333 i 0,5)	2648	923,14
5.	Invalidska mirovina zbog profesionalne nesposobnosti za rad, odnosno zbog djelomičnog gubitka radne sposobnosti, koja se isplaćuje osiguraniku za vrijeme zaposlenja, odnosno obavljanja samostalne djelatnosti – kumulirani uzrok invalidnosti nastao poslije 18. prosinca 2002. (mirovinski faktor 0,3334-0,4999 i 0,5001-0,6666)	123	1.446,81
6.	Invalidska mirovina zbog profesionalne nesposobnosti za rad, odnosno zbog djelomičnog gubitka radne sposobnosti, uzrokovane ozljedom na radu ili profesionalnom bolešću, koja se isplaćuje osiguraniku za vrijeme zaposlenja ili obavljanja samostalne djelatnosti (mirovinski faktor 0,6667)	305	1.801,00
7.	Invalidska mirovina prijašnjem korisniku prava na raspoređivanje, odnosno zaposlenje na drugom poslu za vrijeme zaposlenja (mirovinski faktor 0,1667)	2361	330,33
UKUPNO		127422	1.851,32

Napomena:

U broj korisnika mirovina **nisu uključeni** korisnici mirovina DVO, ZOPHBDR i HVO. Vidi obrazloženje na str. IV.

* Primjena čl. 175. st. 7. i čl. 58. Zakona o mirovinskom osiguranju (NN 157/13, 151/14, 33/15, 93/15 i 120/16).

Struktura korisnika invalidskih mirovina prema mirovinskim faktorima - ZOMO



KORISNICI INVALIDSKIH MIROVINA PREMA MIROVINSKIM FAKTORIMA KOJI SU PRAVO NA MIROVINU OSTVARILI PREMA ZAKONU O PRAVIMA IZ MIROVINSKOG OSIGURANJA DJELATNIH VOJNIH OSOBA, POLICIJSKIH SLUŽBENIKA I OVLAŠTENIH SLUŽBENIH OSOBA - DVO
za lipanj 2017. (isplata u srpnju 2017.)

Tablica 15 a.

Red. br.	Vrste invalidskih mirovina	Broj korisnika	Prosječna mirovina
0	1	2	3
1.	Invalidska mirovina zbog opće nesposobnosti za rad (mirovinski faktor 1,0)	499	4.208,71
2.	Invalidska mirovina zbog profesionalne nesposobnosti za rad (mirovinski faktor 0,8)	7498	3.262,44
3.	Invalidska mirovina zbog profesionalne nesposobnosti za rad koja se isplaćuje osiguraniku za vrijeme zaposlenja, odnosno obavljanja samostalne djelatnosti (mirovinski faktor 0,3333 i 0,5)	90	1.458,83
4.	Invalidska mirovina zbog profesionalne nesposobnosti za rad koja se isplaćuje osiguraniku za vrijeme zaposlenja, odnosno obavljanja samostalne djelatnosti – kumulirani uzrok invalidnosti nastao poslije 18. prosinca 2002. (mirovinski faktor 0,3334-0,4999 i 0,5001-0,6666)	7	2.006,48
5.	Invalidska mirovina zbog profesionalne nesposobnosti za rad uzrokovane ozljedom na radu ili profesionalnom bolešću, koja se isplaćuje osiguraniku za vrijeme zaposlenja ili obavljanja samostalne djelatnosti (mirovinski faktor 0,6667)	601	2.825,74
UKUPNO		8695	3.266,88

KORISNICI INVALIDSKIH MIROVINA PREMA MIROVINSKIM FAKTORIMA KOJI SU PRAVO NA MIROVINU OSTVARILI PREMA ZAKONU O PRAVIMA HRVATSKIH BRANITELJA IZ DOMOVINSKOG RATA I ČLANOVA NJOVIH OBITELJI - ZOPHBDR
za lipanj 2017. (isplata u srpnju 2017.)

Tablica 15 b.

Red. br.	Vrste invalidskih mirovina	Broj korisnika	Prosječna mirovina
0	1	2	3
1.	Invalidska mirovina zbog opće nesposobnosti za rad (mirovinski faktor 1,0)	49129	5.210,42
2.	Invalidska mirovina zbog profesionalne nesposobnosti za rad (mirovinski faktor 0,8)	7008	3.263,97
3.	Invalidska mirovina zbog profesionalne nesposobnosti za rad koja se isplaćuje osiguraniku za vrijeme zaposlenja, odnosno obavljanja samostalne djelatnosti - kumulirani uzrok invalidnosti nastao dijelom kao posljedica u Domovinskom ratu (mirovinski faktor 0,3334-0,4999 i 0,5001-0,6666)	14	2.658,45
4.	Invalidska mirovina zbog profesionalne nesposobnosti za rad koja je u cijelosti ili dijelom nastala kao posljedica ranjavanja, ozljeda, zatočeništva u logoru, bolesti, odnosno pojava bolesti zadobivene u obrani suvereniteta Republike Hrvatske koja se isplaćuje hrvatskom branitelju za vrijeme zaposlenja ili obavljanja samostalne djelatnosti (mirovinski faktor 0,5)	588	2.313,96
UKUPNO		56739	4.939,36

**KORISNICI NAJVIŠE MIROVINE KOJIMA JE MIROVINA ODREĐENA
PREMA ZAKONU KOJI SE PRIMJENJIVAO do 31. prosinca 1998.
za lipanj 2017. (isplata u srpnju 2017.)**

Tablica 16.

Red br.	Vrste mirovina	Broj korisnika	Prosječna mirovina	Prosječan staž
0	1	2	3	4
1.	Starosna	1516	6.787,09	36 05 09
2.	Invalidska *	39	6.892,34	29 08 07
3.	Obiteljska	420	5.137,83	38 04 15
UKUPNO		1975	6.438,44	36 08 22

**KORISNICI MINIMALNE MIROVINE KOJIMA JE MIROVINA ODREĐENA
PREMA ZAKONU KOJI SE PRIMJENJIVAO do 31. prosinca 1998.
za lipanj 2017. (isplata u srpnju 2017.)**

Tablica 16 a.

Red br.	Vrste mirovina	Broj korisnika	Prosječna mirovina	Prosječan staž
0	1	2	3	4
1.	Starosna	12781	2.615,84	35 11 15
2.	Invalidska *	539	2.538,14	17 05 01
3.	Obiteljska	819	1.958,70	29 07 06
UKUPNO		14139	2.574,81	34 10 18

**KORISNICI NAJVIŠE MIROVINE KOJIMA JE MIROVINA ODREĐENA
PREMA ZAKONU O NAJVIŠOJ MIROVINI
za lipanj 2017. (isplata u srpnju 2017.)**

Tablica 16 b.

Red br.	Vrste mirovina	Broj korisnika	Prosječna mirovina	Prosječan staž
0	1	2	3	4
1.	Starosna	957	7.256,76	37 02 28
2.	Invalidska *	43	4.845,31	24 02 18
3.	Obiteljska	730	5.346,98	38 08 01
UKUPNO		1730	6.390,96	37 06 11

**KORISNICI NAJNIŽE MIROVINE KOJIMA JE MIROVINA ODREĐENA
PREMA ZAKONU O MIROVINSKOM OSIGURANJU - ZOMO
za lipanj 2017. (isplata u srpnju 2017.)**

Tablica 16 c.

Red br.	Vrste mirovina	Broj korisnika	Prosječna mirovina	Prosječan staž
0	1	2	3	4
1.	Radnici kod pravnih i fizičkih osoba (bivši Fond radnika)			
	Starosna	123932	1.551,85	30 00 01
	Invalidska *	43374	1.444,82	20 03 07
	Obiteljska	19403	1.111,37	21 07 09
Ukupno		186709	1.481,21	26 10 15
2.	Obrtnici (bivši Fond samostalnih privrednika)			
	Starosna	8152	1.751,26	32 01 03
	Invalidska *	2218	1.479,08	21 09 16
	Obiteljska	1310	1.146,18	22 02 06
Ukupno		11680	1.631,71	29 00 08
3.	Poljoprivrednici (bivši Fond individualnih poljoprivrednika)			
	Starosna	30989	1.345,28	22 01 18
	Invalidska *	1285	1.612,23	20 07 05
	Obiteljska	2742	896,67	16 07 04
Ukupno		35016	1.319,95	21 07 24
UKUPNO (1+2+3)		233405	1.464,55	26 02 08

Za tablice 16., 16 a., 16 b. i 16 c. vidi obrazloženje na str. IV.

* Primjena čl. 175. st. 7. i čl. 58. Zakona o mirovinskom osiguranju (NN 157/13, 151/14, 33/15, 93/15 i 120/16).

KORISNICI KOJIMA SU MIROVINE PRIZNATE I / ILI ODREĐENE PREMA POSEBNIM PROPISIMA

Tablica 17.

Stanje: 30. lipnja 2017.

Red. br.	Kategorije korisnika mirovina	Broj korisnika	Prosječna mirovina
0	1	2	3
1.	Radnici na poslovima ovlaštenih službenih osoba u tijelima unutarnjih poslova i pravosuđa, kao i na poslovima razminiranja: a) radnici na poslovima ovlaštenih službenih osoba u tijelima unutarnjih poslova i pravosuđa, kojima je pravo na mirovinu priznato prema propisima koji su bili na snazi do stupanja na snagu Zakona o pravima iz mirovinskog osiguranja DVO, PS i OSO b) radnici na poslovima policijskih službenika, ovlaštenih službenih osoba pravosuđa i službene osobe s posebnim dužnostima i ovlastima u sigurnosno obavještajnom sustavu RH koji su pravo na mirovinu ostvarili prema Zakonu o pravima DVO, PS i OSO c) radnici na poslovima razminiranja	9582	3.885,77
2.	Djelatne vojne osobe - DVO *	14630	3.538,02
3.	Pripadnici Hrvatske domovinske vojske od 1941. do 1945. godine	6365	2.289,54
4.	Bivši politički zatvorenici	3357	3.599,54
5.	Hrvatski branitelji iz Domovinskog rata - ZOPHBDR	71711	5.138,89
6.	Mirovine priznate prema općim propisima, a određene prema ZOPHBDR - u iz 2005. (čl. 14., 21., 30. i 31. stavak 2.)	33634	2.219,96
7.	Pripadnici bivše Jugoslavenske narodne armije - JNA	6749	3.051,69
8.	Pripadnici bivše Jugoslavenske narodne armije - JNA - čl. 185 ZOMO	128	2.960,95
9.	Sudionici Narodnooslobodilačkog rata - NOR	14439	2.681,88
10.	Zastupnici u Hrvatskom saboru, članovi Vlade, suci Ustavnog suda i glavni državni revizor	644	8.494,12
11.	Članovi Izvršnog vijeća Sabora, Saveznog izvršnog vijeća i administrativno umirovljeni javni službenici	121	3.048,82
12.	Bivši službenici u saveznom tijelima bivše SFRJ - članak 38. ZOMO	38	3.627,92
13.	Redoviti članovi Hrvatske akademije znanosti i umjetnosti - HAZU	147	8.461,97
14.	Radnici u Istarskim ugljenokopima "Tupljak" d.d. Labin	254	3.615,77
15.	Radnici profesionalno izloženi azbestu	848	2.917,05
16.	Osiguranci - članovi posade broda u međunarodnoj plovidbi i nacionalnoj plovidbi - članak 129 a. stavak 2. Pomorskog zakonika	141	1.984,60
17.	Pripadnici Hrvatskog vijeća obrane - HVO	6792	2.839,90
UKUPNO		176968	-

NAPOMENA:

* Uključeni su korisnici mirovina koji su pravo na mirovinu ostvarili prema ZOMIOVO -u koji je bio na snazi do 8. prosinca 1999. i korisnici mirovina koji su pravo na mirovinu ostvarili prema Zakonu o DVO, PS i OSO koji je na snazi od 8. prosinca 1999.

Od mirovine za srpanj 2009. (isplata u kolovozu 2009.) u primjeni je Zakon o smanjenju mirovina određenih prema Zakonu o pravima i dužnostima zastupnika u Hrvatskom saboru (NN, br. 86/2009).

Od 1. srpnja 2010. u primjeni je Zakon o smanjenju mirovina određenih, odnosno ostvarenih prema posebnim propisima o mirovinskom osiguranju (NN, br. 71/2010).

Od 1. siječnja 2014. u primjeni je Zakon o izmjeni i dopunama Zakona o smanjenju mirovina određenih, odnosno ostvarenih prema posebnim propisima o mirovinskom osiguranju (NN, br. 157/2013).

KORISNICI KOJIMA JE MIROVINA PRIZNATA PREMA MEĐUNARODNIM UGOVORIMA - ZOMO

Tablica 17 a.

Stanje: 30. lipnja 2017.

Red. br.	Vrste mirovina	Broj korisnika	Prosječna mirovina
0	1	2	3
1.	Starosna	133346	824,83
2.	Invalidska *	6976	412,79
3.	Obiteljska	27136	554,76
UKUPNO		167458	763,90

* Primjena čl. 175. st. 7. i čl. 58. Zakona o mirovinskom osiguranju (NN 157/13, 151/14, 33/15, 93/15 i 120/16).
Za tablicu 17.a vidi obrazloženje na str. IV.

KORISNICI OSTALIH PRAVA IZ MIROVINSKOG OSIGURANJA
za lipanj 2017. (isplata u srpnju 2017.)

Korisnici kojima se uz mirovinu isplaćuje zaštitni dodatak ostvaren prema zakonima koji su se primjenjivali do 31. prosinca 1998.

Tablica 18.

Red. br.	Vrsta prava	Broj korisnika	Prosječan zaštitni dodatak
0	1	2	3
1.	Uz starosnu mirovinu	26532	487,84
2.	Uz invalidsku mirovinu *	3728	496,60
3.	Uz obiteljsku mirovinu	16107	469,07
UKUPNO		46367	482,02

Naknada za tjelesno oštećenje ostvarena prema ZOMIO - u koji se primjenjivao do 31. prosinca 1998.

Tablica 18 a.

Red. br.	Vrsta prava	Broj korisnika	Prosječna naknada
0	1	2	3
1.	Pravo uz mirovinu	54112	127,47
2.	Samostalno pravo	8026	118,27
UKUPNO		62138	126,28

Naknada za tjelesno oštećenje ostvarena prema ZOMO - u

Tablica 18 b.

Red. br.	Vrsta prava	Broj korisnika	Prosječna naknada
0	1	2	3
1.	Pravo uz mirovinu	2965	233,79
2.	Samostalno pravo	1823	185,14
UKUPNO		4788	215,27

Naknada za tjelesno oštećenje ostvarena prema ZOMIO - u i ZOMO - u

Tablica 18 c.

Red. br.	Vrsta prava	Broj korisnika	Prosječna naknada
0	1	2	3
1.	Naknada za tjelesno oštećenje ostvarena prema ZOMIO i ZOMO	146	357,83
UKUPNO		146	357,83

Doplatak za pomoć i njegu ostvaren prema ZOMIO - u koji se je primjenjivao do 31. prosinca 1998.

Tablica 18 d.

Red. br.	Vrsta prava	Broj korisnika	Prosječan doplatak
0	1	2	3
1.	Pravo uz mirovinu	6358	797,74
2.	Samostalno pravo - slijepi	206	1.068,31
3.	Samostalno pravo - ostali	380	747,72
UKUPNO (2 + 3)		586	860,42
UKUPNO (1 + 2 + 3)		6944	803,03

* Primjena čl. 175. st. 7. i čl. 58. Zakona o mirovinskom osiguranju (NN 157/13, 151/14, 33/15, 93/15 i 120/16).

PROSJEČNI MIROVINSKI STAŽ KORISNIKA MIROVINA KOJI SU PRAVO NA MIROVINU OSTVARILI PREMA ZAKONU O MIROVINSKOM OSIGURANJU - ZOMO

Tablica 19.

Stanje: 30. lipnja 2017.

Vrste mirovina	Ukupno	Muškarci	Žene
0	1	2	3
Starosna	32 01 24	34 03 17	30 00 24
Invalidska	22 02 05	22 10 22	20 10 11
Obiteljska	28 01 10	23 00 03	28 05 23
UKUPNO	30 02 27	32 00 02	28 11 10

PROSJEČNA DOB KORISNIKA MIROVINA KOJI SU PRAVO NA MIROVINU OSTVARILI PREMA ZAKONU O MIROVINSKOM OSIGURANJU - ZOMO

Tablica 19 a.

Stanje: 30. lipnja 2017.

Vrste mirovina	Ukupno	Muškarci	Žene
0	1	2	3
Starosna *	71 11	72 10	71 01
Invalidska *	59 11	60 08	58 06
Obiteljska	72 01	52 10	73 05
UKUPNO	70 07	70 01	71 00

BROJ GODINA KORIŠTENJA PRAVA NA MIROVINU KORISNIKA MIROVINA KOJI SU PRAVO NA MIROVINU OSTVARILI PREMA ZAKONU O MIROVINSKOM OSIGURANJU - ZOMO

Tablica 19 b.

Stanje: 30. lipnja 2017.

Vrste mirovina	Ukupno	Muškarci	Žene
0	1	2	3
Starosna	21 03	19 03	24 02
Invalidska	18 07	17 06	22 04
Obiteljska	18 03	-	-

PROSJEČNI MIROVINSKI STAŽ KORISNIKA MIROVINA KOJI SU PRAVO NA MIROVINU PREMA ZAKONU O MIROVINSKOM OSIGURANJU - ZOMO OSTVARILI U 2017. godini - NOVI KORISNICI

Tablica 19 c.

Stanje: 30. lipnja 2017.

Vrste mirovina	Ukupno	Muškarci	Žene
0	1	2	3
Starosna	34 01 28	34 09 03	33 03 12
Invalidska	23 03 21	24 00 13	21 08 18
Obiteljska	30 05 10	24 07 20	31 01 00
UKUPNO	32 06 21	33 03 01	31 10 26

PROSJEČNA DOB KORISNIKA MIROVINA KOJI SU PRAVO NA MIROVINU PREMA ZAKONU O MIROVINSKOM OSIGURANJU - ZOMO OSTVARILI U 2017. godini - NOVI KORISNICI

Tablica 19 d.

Stanje: 30. lipnja 2017.

Vrste mirovina	Ukupno	Muškarci	Žene
0	1	2	3
Starosna	62 04	63 02	61 01
Invalidska	53 07	54 05	51 08
Obiteljska	64 01	42 10	66 05
UKUPNO	62 02	61 05	62 11

Napomena:

U podatke u tablicama 19. - 19 d. nisu uključeni korisnici mirovina DVO, ZOPHBDR i HVO.

* Primjena čl. 175. st. 7. i čl. 58. Zakona o mirovinskom osiguranju (NN 157/13, 151/14, 33/15, 93/15 i 120/16).

Staž: ggmmdd = godine, mjeseci, dani **Dob:** ggmm = godine, mjeseci

Kod obiteljskih mirovina dob i spol se odnosi na naslovnika, a staž na korisnika od kojeg je određeno pravo na mirovinu.

Za tablice 19., 19 a., 19 b., 19 c. i 19 d. vidi obrazloženje na str. IV.

**KORISNICI KOJI SU PRAVO NA MIROVINU PRVI PUT OSTVARILI U 2017. godini
PREMA ZAKONU O MIROVINSKOM OSIGURANJU - NOVI KORISNICI**

Tablica 19 e.

Stanje: 30. lipnja 2017.

Vrste mirovina	Broj korisnika			Prosječna mirovina			Prosječan staž			Prosječna dob		
	Ukupno	Muškarci	Žene	Ukupno	Muškarci	Žene	Ukupno	Muškarci	Žene	Ukupno	Muškarci	Žene
0	1	2	3	4	5	6	7	8	9	10	11	12
Starosna	8496	4882	3614	2.191,12	2.128,08	2.276,27	30 04 24	30 00 22	30 10 09	64 00	64 09	63 01
Starosna mirovina za dugogodišnjeg osiguranika - čl. 35.	2752	2299	453	3.312,21	3.332,64	3.208,55	42 07 06	42 08 24	41 11 04	61 11	62 01	60 08
Ukupno starosna	11248	7181	4067	2.465,41	2.513,71	2.380,11	33 00 17	33 08 19	31 11 02	63 06	63 11	62 10
Prijevremena starosna mirovina	4424	2291	2133	2.329,03	2.435,62	2.214,54	36 10 21	37 10 07	35 10 08	59 05	60 11	57 10
Prijevremena starosna mirovina zbog stečaja poslodavca - čl. 36.	26	16	10	2.538,37	2.691,30	2.293,67	35 06 23	36 09 21	33 06 28	58 08	60 00	56 07
Sveukupno starosna	15698	9488	6210	2.427,10	2.495,16	2.323,10	34 01 28	34 09 03	33 03 12	62 04	63 02	61 01
Invalidska	1449	995	454	1.694,62	1.779,13	1.509,43	23 03 21	24 00 13	21 08 18	53 07	54 05	51 08
Obiteljska	5308	529	4779	1.872,97	1.643,00	1.898,43	30 05 10	24 07 20	31 01 00	64 01	42 10	66 05
SVEUKUPNO	22455	11012	11443	2.248,84	2.389,53	2.113,46	32 06 21	33 03 01	31 10 26	62 02	61 05	62 11

**KORISNICI KOJI SU PRAVO NA MIROVINU PRVI PUT OSTVARILI U 2017. godini
PREMA ZAKONU O MIROVINSKOM OSIGURANJU - NOVI KORISNICI**

bez korisnika mirovina koji su mirovine ostvarili prema međunarodnim ugovorima

Tablica 19 f.

Stanje: 30. lipnja 2017.

Vrste mirovina	Broj korisnika			Prosječna mirovina			Prosječan staž			Prosječna dob		
	Ukupno	Muškarci	Žene	Ukupno	Muškarci	Žene	Ukupno	Muškarci	Žene	Ukupno	Muškarci	Žene
0	1	2	3	4	5	6	7	8	9	10	11	12
Starosna	6620	3631	2989	2.647,60	2.662,42	2.629,58	30 08 27	30 02 27	31 04 01	63 10	64 06	63 00
Starosna mirovina za dugogodišnjeg osiguranika - čl. 35.	2385	1961	424	3.490,41	3.537,75	3.271,45	42 07 21	42 09 19	41 10 29	61 10	62 01	60 08
Ukupno starosna	9005	5592	3413	2.870,82	2.969,38	2.709,32	33 06 08	34 02 06	32 05 19	63 04	63 08	62 09
Prijevremena starosna mirovina	3730	1819	1911	2.557,99	2.770,41	2.355,80	36 09 17	37 08 28	35 10 23	59 03	60 10	57 09
Prijevremena starosna mirovina zbog stečaja poslodavca - čl. 36.	24	14	10	2.591,04	2.803,44	2.293,67	35 05 18	36 09 27	33 06 28	58 07	60 00	56 07
Sveukupno starosna	12759	7425	5334	2.778,84	2.920,32	2.581,89	34 06 04	35 01 04	33 08 18	62 01	62 11	60 11
Invalidska	1325	898	427	1.813,52	1.923,36	1.582,51	23 06 00	24 03 18	21 09 23	53 03	54 01	51 06
Obiteljska	4462	467	3995	2.121,41	1.799,34	2.159,06	30 05 09	24 03 29	31 01 25	63 06	41 00	66 02
SVEUKUPNO	18546	8790	9756	2.551,70	2.758,92	2.365,01	32 08 17	33 04 11	32 01 17	61 10	60 11	62 08

Napomena:

U tablicama 19 e. i 19 f. u broju korisnika mirovina nisu uključeni korisnici mirovina koji su prvi put ostvarili pravo na mirovinu, a određen im je predujam (akontacija), ni korisnici mirovina DVO, ZOPHBDR i HVO.

Stož: ggmmdd = godine, mjeseci, dani

Dob: ggmm = godine, mjeseci

KORISNICI MIROVINA KOJIMA JE U 2017. godini PRESTALO PRAVO NA MIROVINU - uzrok smrt

Tablica 19 g.

Stanje: 30. lipnja 2017.

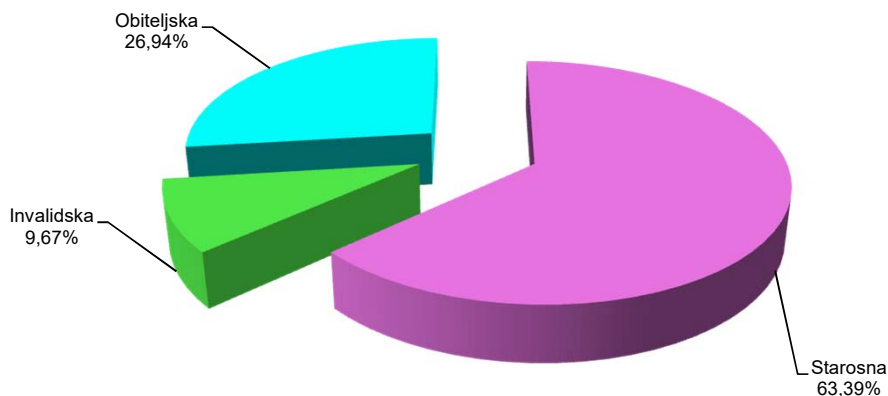
Vrste mirovina	Broj korisnika			Prosječna mirovina			Prosječno korištenje prava na mirovinu *		
	Ukupno	Muškarci	Žene	Ukupno	Muškarci	Žene	Ukupno	Muškarci	Žene
0	1	2	3	4	5	6	7	8	9
Starosna	14513	8611	5902	2.304,04	2.437,40	2.109,46	21 03	19 03	24 02
Invalidska	2213	1719	494	1.956,53	2.019,90	1.736,00	18 07	17 06	22 04
Obiteljska	6168	-	-	1.973,44	-	-	18 03	-	-
UKUPNO	22894	-	-	2.181,38	-	-	-	-	-

Napomena:

U broj korisnika mirovina **nisu uključeni** korisnici mirovina DVO, ZOPHBDR i HVO.

Prosječno korištenje prava na mirovinu: **gg mm** (godine, mjeseci)

Struktura korisnika mirovina kojima je u 2017. godini prestalo pravo na mirovinu - uzrok smrt



KORISNICI MIROVINA PREMA VRSTAMA MIROVINA, SPOLU, PROSJEČNOJ MIROVINI I PROSJEČNOM STAŽU KOJI SU PRAVO NA MIROVINU OSTVARILI PREMA ZAKONU O MIROVINSKOM OSIGURANJU -ZOMO UKUPNO (tablice 20 a. i 20 b.)

Tablica 20.

Stanje: 30. lipnja 2017.

Vrste mirovina	Broj korisnika			Prosječna mirovina			Prosječan staž			Prosječna dob		
	Ukupno	Muškarci	Žene	Ukupno	Muškarci	Žene	Ukupno	Muškarci	Žene	Ukupno	Muškarci	Žene
0	1	2	3	4	5	6	7	8	9	10	11	12
Starosna	498729	233163	265566	2.493,09	2.705,13	2.306,92	31 08 14	33 09 05	29 11 03	74 04	75 01	73 07
Starosna mirovina za dugogodišnjeg osiguranika - čl. 35.	17477	15365	2112	3.388,33	3.411,99	3.216,20	42 08 15	42 09 19	42 00 08	63 09	63 11	62 04
Starosna mirovina prevedena iz invalidske *	85389	45985	39404	2.179,34	2.244,79	2.102,95	24 11 09	26 08 26	22 10 04	73 03	74 01	72 03
Ukupno starosna	601595	294513	307082	2.474,57	2.670,13	2.287,00	31 00 15	33 01 08	29 00 29	73 10	74 05	73 04
Prijevremena starosna mirovina - ZOMO	183205	93862	89343	2.356,07	2.542,40	2.160,31	35 09 16	38 00 02	33 05 17	65 08	67 10	63 04
Prijevremena starosna mirovina zbog stečaja poslodavca - čl. 36.	190	122	68	2.572,43	2.807,66	2.150,40	35 07 22	36 10 24	33 04 18	60 04	61 08	57 11
Sveukupno starosna	784990	388497	396493	2.446,93	2.639,31	2.258,43	32 01 24	34 03 17	30 00 24	71 11	72 10	71 01
Invalidska *	127422	83646	43776	1.851,32	1.950,13	1.662,52	22 02 05	22 10 22	20 10 11	59 11	60 08	58 06
Obiteljska	226332	15178	211154	1.888,27	1.658,73	1.904,77	28 01 10	23 00 03	28 05 23	72 01	52 10	73 05
SVEUKUPNO	1138744	487321	651423	2.269,25	2.490,48	2.103,75	30 02 27	32 00 02	28 11 10	70 07	70 01	71 00

KORISNICI MIROVINA PREMA VRSTAMA MIROVINA, SPOLU, PROSJEČNOJ MIROVINI I PROSJEČNOM STAŽU KOJI SU PRAVO NA MIROVINU OSTVARILI do 31. prosinca 1998.

Tablica 20 a.

Stanje: 30. lipnja 2017.

Vrste mirovina	Broj korisnika			Prosječna mirovina			Prosječan staž			Prosječna dob		
	Ukupno	Muškarci	Žene	Ukupno	Muškarci	Žene	Ukupno	Muškarci	Žene	Ukupno	Muškarci	Žene
0	1	2	3	4	5	6	7	8	9	10	11	12
Starosna	205119	87607	117512	2.821,26	3.154,09	2.573,14	32 05 26	35 06 22	30 02 29	79 10	81 01	78 10
Starosna mirovina prevedena iz invalidske *	64347	32050	32297	2.352,92	2.482,76	2.224,07	24 02 17	26 01 11	22 03 28	74 10	76 01	73 08
Ukupno starosna	269466	119657	149809	2.709,43	2.974,28	2.497,88	30 06 00	32 11 29	28 06 15	78 08	79 09	77 09
Invalidska *	17321	11751	5570	2.411,02	2.510,31	2.201,54	18 09 24	19 08 11	17 00 27	66 04	67 07	63 09
Obiteljska	66921	3162	63759	2.042,43	1.838,93	2.052,52	25 07 23	22 07 13	25 09 19	78 06	70 03	78 11
UKUPNO	353708	134570	219138	2.568,62	2.907,08	2.360,77	29 00 14	31 07 24	27 05 18	78 00	78 06	77 09

KORISNICI MIROVINA PREMA VRSTAMA MIROVINA, SPOLU, PROSJEČNOJ MIROVINI I PROSJEČNOM STAŽU KOJI SU PRAVO NA MIROVINU OSTVARILI od 1. siječnja 1999.

Tablica 20 b.

Stanje: 30. lipnja 2017.

Vrste mirovina	Broj korisnika			Prosječna mirovina			Prosječan staž			Prosječna dob		
	Ukupno	Muškarci	Žene	Ukupno	Muškarci	Žene	Ukupno	Muškarci	Žene	Ukupno	Muškarci	Žene
0	1	2	3	4	5	6	7	8	9	10	11	12
Starosna	293610	145556	148054	2.263,83	2.434,92	2.095,63	31 01 24	32 08 09	29 07 27	70 06	71 06	69 05
Starosna mirovina za dugogodišnjeg osiguranika - čl. 35.	17477	15365	2112	3.388,33	3.411,99	3.216,20	42 08 15	42 09 19	42 00 08	63 09	63 11	62 04
Starosna mirovina prevedena iz invalidske *	21042	13935	7107	1.648,50	1.697,44	1.552,54	27 01 18	28 01 22	25 01 24	68 03	69 05	65 10
Ukupno starosna	332129	174856	157273	2.284,02	2.462,01	2.086,14	31 05 28	33 02 09	29 07 10	70 00	70 08	69 02
Prijevremena starosna mirovina - ZOMO	183205	93862	89343	2.356,07	2.542,40	2.160,31	35 09 16	38 00 02	33 05 17	65 08	67 10	63 04
Prijevremena starosna mirovina zbog stečaja poslodavca - čl. 36.	190	122	68	2.572,43	2.807,66	2.150,40	35 07 22	36 10 24	33 04 18	60 04	61 08	57 11
Sveukupno starosna	515524	268840	246684	2.309,73	2.490,22	2.113,03	33 00 06	34 10 20	31 00 00	68 05	69 08	67 01
Invalidska *	110101	71895	38206	1.763,27	1.858,57	1.583,93	22 08 09	23 04 14	21 04 26	58 11	59 07	57 09
Obiteljska	159411	12016	147395	1.823,55	1.611,31	1.840,86	29 01 21	23 01 11	29 07 20	69 04	48 03	71 01
SVEUKUPNO	785036	352751	432285	2.134,36	2.331,54	1.973,47	30 09 15	32 01 15	29 08 09	67 03	66 11	67 07

Napomena: Za tablice 20, 20 a. i 20 b. vidi obrazloženje na str. IV.

Dob se odnosi na naslovnika.

* Primjena čl. 175. st. 7. i čl. 58. Zakona o mirovinskom osiguranju (NN 157/13, 151/14, 33/15, 93/15 i 120/16).

**KORISNICI MIROVINA PREMA VRSTAMA MIROVINA, SPOLU, PROSJEČNOJ MIROVINI I PROSJEČNOM
STAŽU KOJI SU PRAVO NA MIROVINU OSTVARILI PREMA ZAKONU O PRAVIMA IZ MIROVINSKOG
OSIGURANJA DJELATNIH VOJNIH OSOBA, POLICIJSKIH SLUŽBENIKA I OVLAŠTENIH SLUŽBENIH OSOBA -
DVO**

Tablica 20 c.

Stanje: 30. lipnja 2017.

Vrste mirovina	Broj korisnika			Prosječna mirovina			Prosječan staž		
	Ukupno	Muškarci	Žene	Ukupno	Muškarci	Žene	Ukupno	Muškarci	Žene
0	1	2	3	4	5	6	7	8	9
Starosna	5034	4741	293	4.021,23	4.038,75	3.737,69	35 10 17	35 11 18	34 06 05
Invalidska	8695	8170	525	3.266,87	3.286,31	2.964,42	27 02 10	27 02 12	27 01 06
Obiteljska	901	142	759	3.454,84	3.329,70	3.478,25	29 01 02	24 01 05	30 00 05
UKUPNO	14630	13053	1577	3.538,02	3.560,08	3.355,39	30 03 18	30 04 06	29 10 21

**KORISNICI MIROVINA PREMA VRSTAMA MIROVINA, SPOLU, PROSJEČNOJ MIROVINI I PROSJEČNOM
STAŽU KOJI SU PRAVO NA MIROVINU OSTVARILI PREMA ZAKONU O PRAVIMA HRVATSKIH BRANITELJA
IZ DOMOVINSKOG RATA I ČLANOVA NJIHOVIH OBITELJI - ZOPHBDR**

Tablica 20 d.

Stanje: 30. lipnja 2017.

Vrste mirovina	Broj korisnika			Prosječna mirovina			Prosječan staž		
	Ukupno	Muškarci	Žene	Ukupno	Muškarci	Žene	Ukupno	Muškarci	Žene
0	1	2	3	4	5	6	7	8	9
Najniža mirovina (čl.31. st.3. ZOPHBDR-a/2005.)	814	712	102	2.527,78	2.532,32	2.496,07	06 08 18	06 09 28	05 11 11
Invalidska	56739	55662	1077	4.939,36	4.947,27	4.530,73	20 05 12	20 05 12	20 06 03
Obiteljska	14158	1376	12782	6.088,61	6.430,29	6.051,83	12 01 22	08 06 05	12 06 15
UKUPNO	71711	57750	13961	5.138,89	4.952,83	5.908,50	18 07 27	20 00 02	13 01 06

**KORISNICI MIROVINA PREMA VRSTAMA MIROVINA, SPOLU, PROSJEČNOJ MIROVINI I PROSJEČNOM
STAŽU KOJI SU PRAVO NA MIROVINU OSTVARILI PREMA UGOVORU IZMEĐU REPUBLIKE HRVATSKE I
BOSNE I HERCEGOVINE O SURADNJI NA PODRUČJU PRAVA STRADALNIKA RATA U BOSNI I
HERCEGOVINI KOJI SU BILI PRIPADNICI HRVATSKOG VIJEĆA OBRANE I ČLANOVA NJIHOVIH OBITELJI -
HVO**

Tablica 20 e.

Stanje: 30. lipnja 2017.

Vrste mirovina	Broj korisnika			Prosječna mirovina			Prosječan staž		
	Ukupno	Muškarci	Žene	Ukupno	Muškarci	Žene	Ukupno	Muškarci	Žene
0	1	2	3	4	5	6	7	8	9
Invalidska	6126	6053	73	2.831,62	2.836,48	2.428,66	08 02 04	08 02 05	07 04 20
Obiteljska	666	82	584	2.916,07	3.415,16	2.845,99	05 11 29	04 00 08	06 01 22
UKUPNO	6792	6135	657	2.839,90	2.844,22	2.799,62	07 05 26	08 00 13	06 01 26

**KORISNICI MIROVINA PREMA VRSTAMA MIROVINA, PODRUČNIM SLUŽBAMA I PODRUČNIM UREDIMA KOJI SU
PRAVO NA MIROVINU OSTVARILI PREMA
ZAKONU O MIROVINSKOM OSIGURANJU - ZOMO**

Tablica 21.

Stanje: 30. lipnja 2017.

Red. broj	Područna služba / područni ured u *	Vrste mirovina							
		UKUPNO		Starosna ***		Invalidska ***		Obiteljska	
		Broj korisnika	Prosječna mirovina	Broj korisnika	Prosječna mirovina	Broj korisnika	Prosječna mirovina	Broj korisnika	Prosječna mirovina
0	1	2	3	4	5	6	7	8	9
1.	Bjelovaru	33004	1.885,81	22166	1.989,58	3705	1.786,61	7133	1.614,85
2.	Dubrovniku	31580	2.306,62	22850	2.461,95	2627	1.792,73	6103	1.946,24
3.	Gospiću	15023	1.920,48	9816	2.017,05	1380	1.885,10	3827	1.685,54
4.	Karlovcu	36406	2.084,39	25875	2.207,43	3071	1.851,10	7460	1.753,65
5.	Koprivnici	28138	1.978,15	18797	2.091,19	3801	1.871,97	5540	1.667,46
6.	Osijeku - PS	81054	2.015,63	53282	2.156,96	9315	1.762,56	18457	1.735,36
7.	Požegi	19226	1.855,77	12193	1.979,82	2666	1.733,63	4367	1.583,96
8.	Puli - Pola	55166	2.570,08	40273	2.744,95	4781	1.952,39	10112	2.165,69
9.	Rijeci - PS	89323	2.616,25	65612	2.785,08	7182	1.941,54	16529	2.239,23
10.	Sisku	49904	2.043,51	32256	2.189,08	5076	1.834,98	12572	1.754,21
11.	Sl.Brodu	34470	1.937,19	21501	2.083,51	4037	1.737,51	8932	1.675,21
12.	Splitu - PS	108670	2.345,02	70557	2.581,32	16252	1.825,85	21861	1.968,30
13.	Šibeniku	30899	2.179,32	20310	2.330,97	3119	1.889,18	7470	1.888,14
14.	Varaždinu - PS	66266	2.079,73	43909	2.251,38	10430	1.763,87	11927	1.724,04
15.	Virovitici	15006	2.081,62	9206	2.244,73	1941	1.902,94	3859	1.782,36
16.	Vukovaru	35644	2.054,11	23466	2.173,17	4341	1.821,62	7837	1.826,37
17.	Zadru	41351	2.265,28	29578	2.380,06	3662	1.978,08	8111	1.976,38
18.	Zagrebu - PS **	367614	2.413,46	263343	2.605,32	40036	1.891,13	64235	1.952,44
UKUPNO		1138744	2.269,25	784990	2.446,93	127422	1.851,32	226332	1.888,27

Napomena:

Podaci za Područni ured u Čakovcu, koji je djelomično u funkciji, uključeni su u podatke Područne službe u Varaždinu, a podaci za Područni ured u Zaboku, koji još nije u funkciji, uključeni su u podatke Područne službe u Zagrebu.

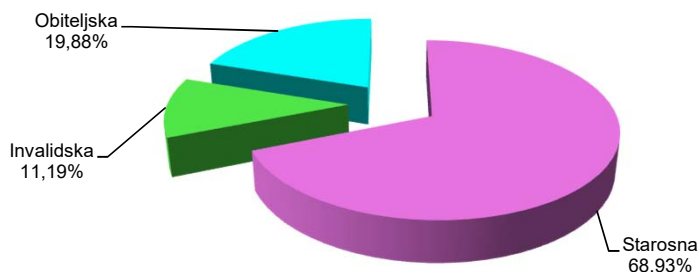
* Prema Statutu Hrvatskog zavoda za mirovinsko osiguranje (NN br. 28/14, 24/15) status područne službe imaju: Osijek, Rijeka, Split, Varaždin i Zagreb. Ostale ustrojstvene jedinice Zavoda imaju status područnog ureda.

** Primjena Statuta Hrvatskog zavoda za mirovinsko osiguranje (NN br. 28/14, 24/15) i Pravilnika o unutarnjem ustrojstvu Hrvatskog zavoda za mirovinsko osiguranje od 1. rujna 2014.

U broj korisnika mirovina **nisu uključeni** korisnici mirovina DVO, ZOPHBDR i HVO.

Vidi obrazloženje na str. IV.

*** Primjena čl. 175. st. 7. i čl. 58. Zakona o mirovinskom osiguranju (NN 157/13, 151/14, 33/15, 93/15 i 120/16).

Struktura korisnika mirovina prema vrstama mirovina - ZOMO

KORISNICI MIROVINA PREMA VRSTAMA MIROVINA, PODRUČNIM SLUŽBAMA I PODRUČNIM UREDIMA KOJI SU PRAVO NA MIROVINU OSTVARILI PREMA ZAKONU O PRAVIMA IZ MIROVINSKOG OSIGURANJA DJELATNIH VOJNIH OSOBA, POLICIJSKIH SLUŽBENIKA I OVLAŠTENIH SLUŽBENIH OSOBA - DVO

Tablica 21 a.

Stanje: 30. lipnja 2017.

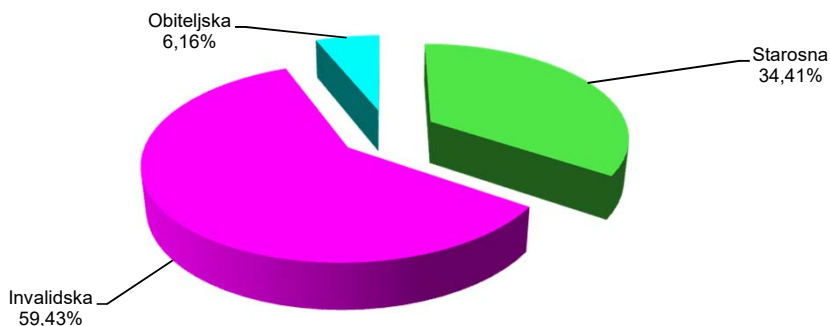
Red. broj	Područna služba / područni ured u *	Vrste mirovina							
		UKUPNO		Starosna		Invalidska		Obiteljska	
		Broj korisnika	Prosječna mirovina	Broj korisnika	Prosječna mirovina	Broj korisnika	Prosječna mirovina	Broj korisnika	Prosječna mirovina
0	1	2	3	4	5	6	7	8	9
1.	Bjelovaru	407	3.286,64	121	3.668,27	266	3.106,00	20	3.380,26
2.	Dubrovniku	225	3.368,86	84	3.945,76	134	3.067,30	7	2.218,78
3.	Gospiću	420	3.568,43	108	3.887,11	293	3.450,65	19	3.573,24
4.	Karlovcu	578	3.552,16	225	3.970,96	315	3.280,37	38	3.325,41
5.	Koprivnici	318	3.399,34	91	3.886,99	207	3.163,50	20	3.621,46
6.	Osijeku - PS	1957	3.354,16	653	3.590,05	1193	3.223,06	111	3.375,41
7.	Požegi	401	3.255,08	95	3.594,36	278	3.153,99	28	3.107,67
8.	Puli - Pola	375	3.773,01	168	4.420,66	184	3.189,59	23	3.709,71
9.	Rijeci - PS	503	3.494,26	147	4.090,42	327	3.224,32	29	3.516,07
10.	Sisku	595	3.188,97	182	3.536,74	387	3.057,86	26	2.706,10
11.	Sl.Brodu	791	3.201,53	240	3.320,12	502	3.139,42	49	3.256,96
12.	Splitu - PS	1250	3.770,71	554	4.312,33	572	3.298,77	124	3.527,93
13.	Šibeniku	288	3.642,11	128	4.068,75	143	3.341,13	17	2.961,54
14.	Varaždinu - PS	674	3.415,15	159	3.810,91	481	3.285,17	34	3.403,19
15.	Virovitici	421	3.167,26	100	3.317,17	295	3.102,50	26	3.325,49
16.	Vukovaru	815	3.300,88	292	3.356,37	471	3.252,86	52	3.424,16
17.	Zadru	622	3.658,60	272	4.096,38	316	3.322,39	34	3.281,16
18.	Zagrebu - PS **	3990	3.808,90	1415	4.514,89	2331	3.391,03	244	3.706,82
UKUPNO		14630	3.538,02	5034	4.021,23	8695	3.266,88	901	3.454,84

Napomena:

Podaci za Područni ured u Čakovcu, koji je djelomično u funkciji, uključeni su u podatke Područne službe u Varaždinu, a podaci za Područni ured u Zaboku, koji još nije u funkciji, uključeni su u podatke Područne službe u Zagrebu.

* Prema Statutu Hrvatskog zavoda za mirovinsko osiguranje (NN br. 28/14, 24/15) status područne službe imaju: Osijek, Rijeka, Split, Varaždin i Zagreb. Ostale ustrojstvene jedinice Zavoda imaju status područnog ureda.

** Primjena Statuta Hrvatskog zavoda za mirovinsko osiguranje (NN br. 28/14, 24/15) i Pravilnika o unutarnjem ustrojstvu Hrvatskog zavoda za mirovinsko osiguranje od 1. rujna 2014.

Struktura korisnika mirovina prema vrstama mirovina - DVO

KORISNICI MIROVINA PREMA VRSTAMA MIROVINA, PODRUČNIM SLUŽBAMA I PODRUČNIM UREDIMA KOJI SU PRAVO NA MIROVINU OSTVARILI PREMA ZAKONU O PRAVIMA HRVATSKIH BRANITELJA IZ DOMOVINSKOG RATA I ČLANOVA NJIHOVIH OBITELJI - ZOPHBDR

Tablica 21 b.

Stanje: 30. lipnja 2017.

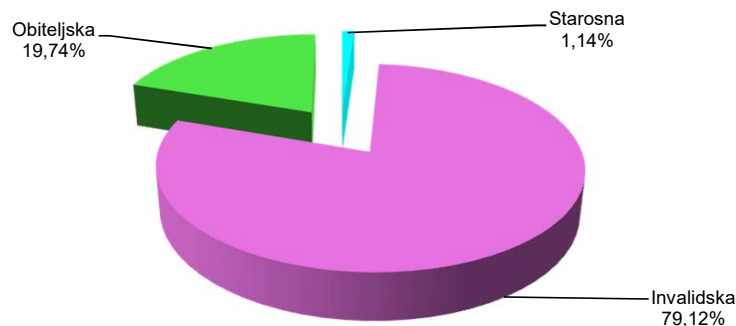
Red. broj	Područna služba / područni ured u *	Vrste mirovina							
		UKUPNO		Najniža mirovina, čl. 31. st.3. ZOPHBDR-a/2005.		Invalidska		Obiteljska	
		Broj korisnika	Prosječna mirovina	Broj korisnika	Prosječna mirovina	Broj korisnika	Prosječna mirovina	Broj korisnika	Prosječna mirovina
0	1	2	3	4	5	6	7	8	9
1.	Bjelovaru	1752	4.977,25	29	2.536,09	1362	4.777,83	361	5.925,74
2.	Dubrovniku	2303	4.824,80	29	2.524,34	1892	4.593,81	382	6.143,48
3.	Gospiću	1283	5.019,73	34	2.522,09	996	4.850,35	253	6.022,21
4.	Karlovcu	2842	4.980,81	77	2.529,61	2179	4.815,36	586	5.918,12
5.	Koprivnici	1124	4.976,72	10	2.554,78	947	4.884,28	167	5.645,95
6.	Osijeku - PS	7671	4.896,58	63	2.530,01	6227	4.726,72	1381	5.770,47
7.	Požegi	1778	5.035,20	15	2.545,68	1454	4.788,95	309	6.314,80
8.	Puli - Pola	803	5.507,14	3	2.532,65	631	5.305,30	169	6.313,56
9.	Rijeci - PS	1655	5.091,46	38	2.529,34	1282	4.842,25	335	6.335,76
10.	Sisku	4404	4.828,83	103	2.513,75	3517	4.715,76	784	5.640,20
11.	Sl.Brodu	4451	5.098,00	73	2.532,18	3497	4.908,75	881	6.061,79
12.	Splitu - PS	10130	4.796,79	33	2.542,24	8836	4.673,29	1261	5.721,16
13.	Šibeniku	3248	4.765,86	31	2.503,77	2851	4.716,14	366	5.344,77
14.	Varaždinu - PS	1785	5.453,19	8	2.518,47	1497	5.314,95	280	6.276,12
15.	Virovitici	1781	4.700,62	16	2.526,87	1495	4.529,82	270	5.775,13
16.	Vukovaru	5754	5.358,79	90	2.532,99	4361	5.270,16	1303	5.850,61
17.	Zadru	3586	4.822,21	63	2.508,87	2996	4.702,83	527	5.777,43
18.	Zagrebu - PS **	15361	5.785,39	99	2.541,49	10719	5.491,48	4543	6.549,56
UKUPNO		71711	5.138,89	814	2.527,78	56739	4.939,36	14158	6.088,61

Napomena:

Podaci za Područni ured u Čakovcu, koji je djelomično u funkciji, uključeni su u podatke Područne službe u Varaždinu, a podaci za Područni ured u Zaboku, koji još nije u funkciji, uključeni su u podatke Područne službe u Zagrebu.

* Prema Statutu Hrvatskog zavoda za mirovinsko osiguranje (NN br. 28/14, 24/15) status područne službe imaju: Osijek, Rijeka, Split, Varaždin i Zagreb. Ostale ustrojstvene jedinice Zavoda imaju status područnog ureda.

** Primjena Statuta Hrvatskog zavoda za mirovinsko osiguranje (NN br. 28/14, 24/15) i Pravilnika o unutarnjem ustrojstvu Hrvatskog zavoda za mirovinsko osiguranje od 1. rujna 2014.

Struktura korisnika mirovina prema vrstama mirovina - ZOPHBDR

KORISNICI MIROVINA PREMA VRSTAMA MIROVINA, PODRUČNIM SLUŽBAMA I PODRUČNIM UREDIMA KOJI SU PRAVO NA MIROVINU OSTVARILI PREMA UGOVORU IZMEĐU REPUBLIKE HRVATSKE I BOSNE I HERCEGOVINE O SURADNJI NA PODRUČJU PRAVA STRADALNIKA RATA U BOSNI I HERCEGOVINI KOJI SU BILI PRIPADNICI HRVATSKOG VIJEĆA OBRANE I ČLANOVA NJIHOVIH OBITELJI - HVO

Tablica 21 c.

Stanje: 30. lipnja 2017.

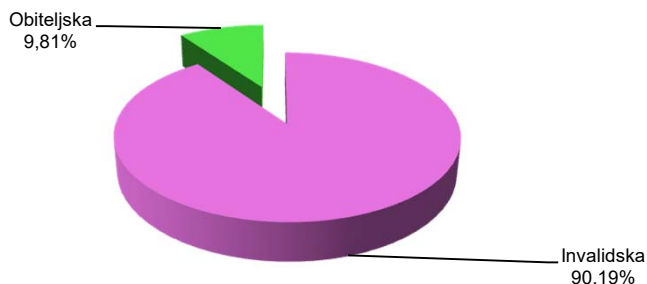
Red. broj	Područna služba / područni ured u *	Vrste mirovina					
		UKUPNO		Invalidska		Obiteljska	
		Broj korisnika	Prosječna mirovina	Broj korisnika	Prosječna mirovina	Broj korisnika	Prosječna mirovina
0	1	2	3	4	5	6	7
1.	Bjelovaru	82	3.018,69	75	3.047,12	7	2.714,08
2.	Dubrovniku	155	2.621,13	144	2.641,95	11	2.348,64
3.	Gospiću	11	2.561,59	9	2.577,12	2	2.491,69
4.	Karlovcu	34	2.946,27	29	2.811,78	5	3.726,31
5.	Koprivnici	104	2.687,61	93	2.681,37	11	2.740,41
6.	Osijeku - PS	493	2.466,53	456	2.481,53	37	2.281,68
7.	Požegi	101	2.744,80	89	2.748,93	12	2.714,15
8.	Puli - Pola	230	2.426,64	220	2.421,92	10	2.530,55
9.	Rijeci - PS	394	2.464,34	367	2.476,08	27	2.304,73
10.	Sisku	222	2.994,09	206	2.986,17	16	3.096,10
11.	Sl.Brodu	483	3.107,43	384	3.031,65	99	3.401,35
12.	Splitu - PS	755	2.627,75	700	2.641,16	55	2.457,12
13.	Šibeniku	379	2.807,29	359	2.827,82	20	2.438,86
14.	Varaždinu - PS	198	2.756,13	191	2.762,08	7	2.593,83
15.	Virovitici	2	2.787,67	1	1.858,28	1	3.717,06
16.	Vukovaru	168	2.845,10	151	2.847,75	17	2.821,53
17.	Zadru	188	3.028,04	178	3.069,83	10	2.284,21
18.	Zagrebu - PS **	2793	3.004,88	2474	2.997,78	319	3.059,91
UKUPNO		6792	2.839,90	6126	2.831,62	666	2.916,07

Napomena:

Podaci za Područni ured u Čakovcu, koji je djelomično u funkciji, uključeni su u podatke Područne službe u Varaždinu, a podaci za Područni ured u Zaboku, koji još nije u funkciji, uključeni su u podatke Područne službe u Zagrebu.

* Prema Statutu Hrvatskog zavoda za mirovinsko osiguranje (NN br. 28/14, 24/15) status područne službe imaju: Osijek, Rijeka, Split, Varaždin i Zagreb. Ostale ustrojstvene jedinice Zavoda imaju status područnog ureda.

** Primjena Statuta Hrvatskog zavoda za mirovinsko osiguranje (NN br. 28/14, 24/15) i Pravilnika o unutarnjem ustrojstvu Hrvatskog zavoda za mirovinsko osiguranje od 1. rujna 2014.

Struktura korisnika mirovina prema vrstama mirovina - HVO

**KORISNICI MIROVINA PREMA VRSTAMA MIROVINA I ŽUPANIJAMA KOJI SU PRAVO NA MIROVINU OSTVARILI
PREMA ZAKONU O MIROVINSKOM OSIGURANJU - ZOMO**

Tablica 22.

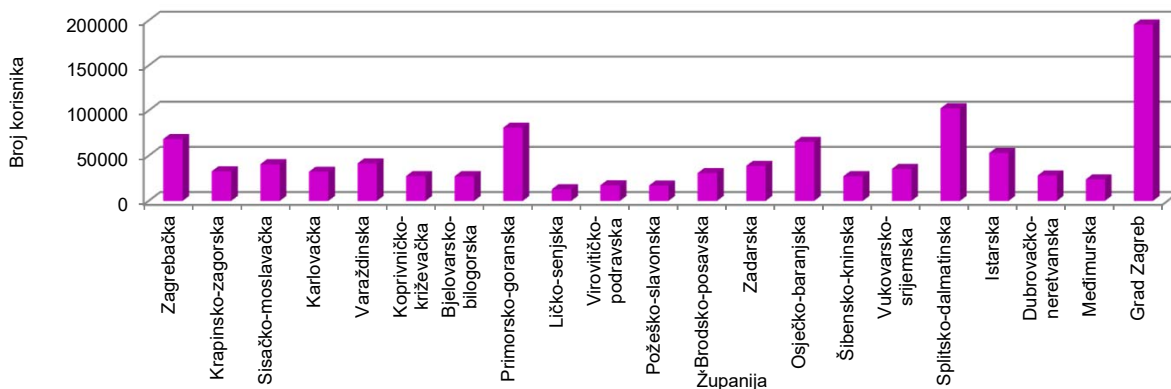
Stanje: 30. lipnja 2017.

Red. broj	Županija	Vrste mirovina							
		UKUPNO		Starosna *		Invalidska *		Obiteljska	
		Broj korisnika	Prosječna mirovina	Broj korisnika	Prosječna mirovina	Broj korisnika	Prosječna mirovina	Broj korisnika	Prosječna mirovina
0	1	2	3	4	5	6	7	8	9
1.	Zagrebačka	68477	2.365,50	47131	2.554,38	8821	1.978,63	12525	1.927,22
2.	Krapinsko-zagorska	32839	2.107,97	18452	2.338,33	6954	1.845,34	7433	1.781,84
3.	Sisačko-moslavačka	40664	2.234,58	26203	2.415,07	4572	1.922,20	9889	1.900,77
4.	Karlovačka	32305	2.230,78	23032	2.366,48	2872	1.924,08	6401	1.880,10
5.	Varaždinska	41563	2.191,11	27219	2.390,95	6889	1.814,27	7455	1.809,68
6.	Koprivničko-križevačka	27531	2.014,91	18392	2.131,68	3768	1.891,44	5371	1.701,69
7.	Bjelovarsko-bilogorska	27374	2.039,93	18326	2.164,09	3254	1.869,68	5794	1.742,85
8.	Primorsko-goranska	81141	2.805,00	60635	2.958,46	6412	2.076,57	14094	2.476,17
9.	Ličko-senjska	13012	2.003,26	8645	2.114,27	1286	1.928,85	3081	1.722,82
10.	Virovitičko-podravka	17413	1.980,39	10804	2.122,00	2273	1.837,48	4336	1.702,46
11.	Požeško-slavonska	17023	1.967,09	10677	2.124,75	2585	1.759,57	3761	1.662,15
12.	Brodsko-posavska	30931	2.047,04	19189	2.222,58	3880	1.770,92	7862	1.754,88
13.	Zadarska	38813	2.355,38	27895	2.479,84	3543	2.007,02	7375	2.051,99
14.	Osječko-baranjska	65398	2.237,01	42405	2.431,37	8461	1.823,43	14532	1.910,66
15.	Šibensko-kninska	27361	2.312,99	17926	2.494,44	2907	1.953,05	6528	1.975,02
16.	Vukovarsko-srijemska	35537	2.065,28	22930	2.211,35	4458	1.821,86	8149	1.787,42
17.	Splitsko-dalmatinska	102495	2.446,78	66886	2.690,56	15735	1.863,24	19874	2.088,34
18.	Istarska	53042	2.670,35	39216	2.834,93	4511	2.033,45	9315	2.285,93
19.	Dubrovačko-neretvanska	28273	2.529,88	20752	2.688,17	2383	1.913,18	5138	2.176,58
20.	Međimurska	23820	1.969,33	15994	2.122,35	3576	1.687,79	4250	1.630,34
21.	Grad Zagreb	195487	2.999,89	148600	3.195,48	19822	2.066,55	27065	2.609,56
UKUPNO		1000499	2.451,95	691309	2.653,81	118962	1.917,32	190228	2.052,67
	Isplata u republike bivše SFRJ	110441	1.014,75	71127	1.004,44	7287	955,11	32027	1.051,20
	Isplata u inozemstvo (osim bivše SFRJ)	27804	678,10	22554	654,86	1173	725,05	4077	793,14
SVEUKUPNO		1138744	2.269,25	784990	2.446,93	127422	1.851,32	226332	1.888,27

Napomena:U broj korisnika mirovina **nisu uključeni** korisnici mirovina DVO, ZOPHBDR i HVO.

Vidi obrazloženje na str. IV.

* Primjena čl. 175. st. 7. i čl. 58. Zakona o mirovinskom osiguranju (NN 157/13, 151/14, 33/15, 93/15 i 120/16).

Korisnici mirovina prema županijama - ZOMO

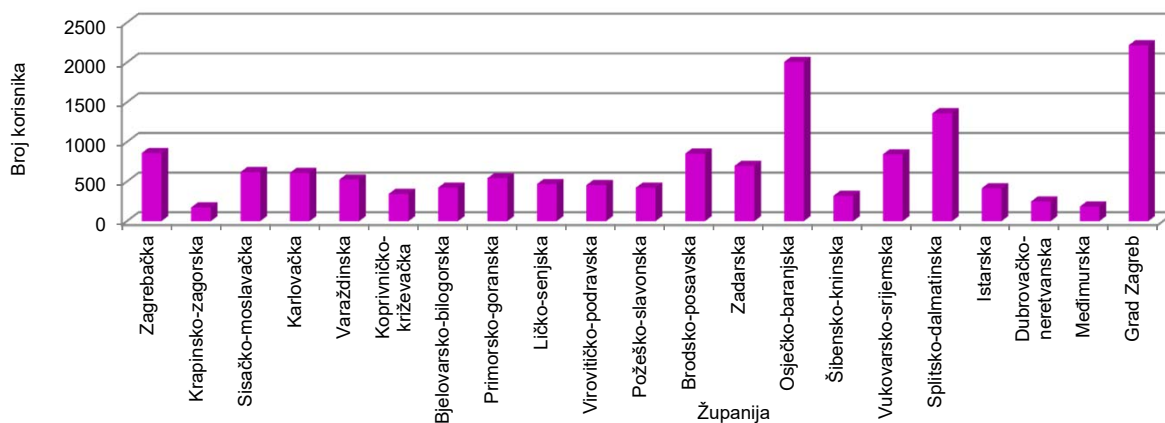
**KORISNICI MIROVINA PREMA VRSTAMA MIROVINA I ŽUPANIJAMA KOJI SU PRAVO NA MIROVINU OSTVARILI
PREMA ZAKONU O PRAVIMA IZ MIROVINSKOG OSIGURANJA DJELATNIH VOJNIH OSOBA, POLICIJSKIH
SLUŽBENIKA I OVLAŠTENIH SLUŽBENIH OSOBA - DVO**

Tablica 22 a.

Stanje: 30. lipnja 2017.

Red. broj	Županija	Vrste mirovina							
		UKUPNO		Starosna		Invalidska		Obiteljska	
		Broj korisnika	Prosječna mirovina	Broj korisnika	Prosječna mirovina	Broj korisnika	Prosječna mirovina	Broj korisnika	Prosječna mirovina
0	1	2	3	4	5	6	7	8	9
1.	Zagrebačka	860	3.598,28	288	4.174,39	525	3.295,58	47	3.449,29
2.	Krapinsko-zagorska	173	3.598,49	34	4.553,28	128	3.343,26	11	3.617,28
3.	Sisačko-moslavačka	620	3.189,76	183	3.544,62	410	3.066,67	27	2.653,83
4.	Karlovačka	611	3.579,73	239	4.002,50	334	3.304,30	38	3.341,69
5.	Varaždinska	526	3.470,35	114	3.899,63	385	3.345,74	27	3.434,77
6.	Koprivničko-križevačka	345	3.399,01	96	3.906,46	227	3.149,90	22	3.755,03
7.	Bjelovarsko-bilogorska	424	3.309,79	117	3.728,63	288	3.130,35	19	3.450,61
8.	Primorsko-goranska	544	3.534,60	158	4.122,72	355	3.263,29	31	3.643,84
9.	Ličko-senjska	469	3.581,03	117	3.891,64	334	3.479,55	18	3.444,74
10.	Virovitičko-podravsk	456	3.182,53	112	3.371,52	316	3.105,93	28	3.290,99
11.	Požeško-slavonska	423	3.262,93	99	3.616,64	296	3.159,30	28	3.107,67
12.	Brodsko-posavska	853	3.212,54	250	3.356,64	553	3.144,98	50	3.239,22
13.	Zadarska	699	3.752,91	311	4.245,72	353	3.357,25	35	3.364,55
14.	Osječko-baranjska	2006	3.360,42	665	3.598,21	1235	3.229,10	106	3.398,65
15.	Šibensko-kninska	321	3.711,77	143	4.147,69	162	3.394,23	16	3.030,75
16.	Vukovarsko-srijemska	844	3.317,13	297	3.382,63	490	3.267,85	57	3.399,42
17.	Splitsko-dalmatinska	1361	3.835,50	621	4.381,83	613	3.341,28	127	3.549,52
18.	Istarska	416	3.818,96	187	4.478,53	206	3.231,79	23	3.715,33
19.	Dubrovačko-neretvanska	249	3.412,11	90	4.076,58	151	3.061,22	8	2.559,85
20.	Međimurska	185	3.254,58	50	3.636,23	125	3.093,62	10	3.358,39
21.	Grad Zagreb	2216	3.873,89	858	4.548,60	1202	3.407,24	156	3.758,58
UKUPNO		14601	3.537,97	5029	4.020,81	8688	3.266,90	884	3.455,28
	Isplata u republike bivše SFRJ	27	3.568,40	3	5.087,82	7	3.248,06	17	3.432,17
	Isplata u inozemstvo (osim bivše SFRJ)	2	3.479,39	2	3.479,39				
SVEUKUPNO		14630	3.538,02	5034	4.021,23	8695	3.266,88	901	3.454,84

Korisnici mirovina prema županijama - DVO



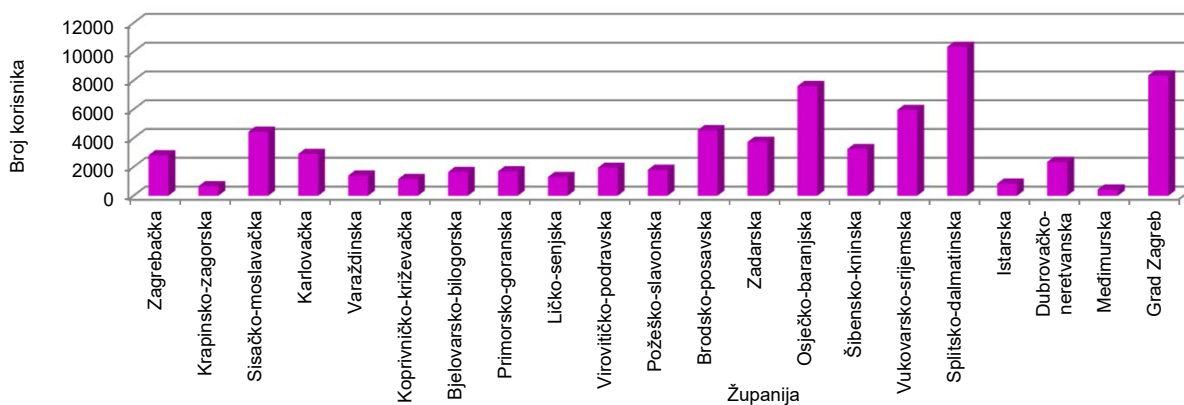
**KORISNICI MIROVINA PREMA VRSTAMA MIROVINA I ŽUPANIJAMA KOJI SU PRAVO NA MIROVINU OSTVARILI
PREMA ZAKONU O PRAVIMA HRVATSKIH BRANITELJA IZ DOMOVINSKOG RATA
I ČLANOVA NJIHOVIH OBITELJI - ZOPHBDR**

Tablica 22 b.

Stanje: 30. lipnja 2017.

Red. broj	Županija	Vrste mirovina							
		UKUPNO		Najniža mirovina, čl. 31. st.3. ZOPHBDR-a/2005.		Invalidska		Obiteljska	
		Broj korisnika	Prosječna mirovina	Broj korisnika	Prosječna mirovina	Broj korisnika	Prosječna mirovina	Broj korisnika	Prosječna mirovina
0	1	2	3	4	5	6	7	8	9
1.	Zagrebačka	2810	5.443,58	21	2.528,23	2177	5.248,02	612	6.239,28
2.	Krapinsko-zagorska	659	5.105,97	4	2.549,12	571	5.037,85	84	5.690,77
3.	Sisačko-moslavačka	4444	4.827,14	104	2.514,07	3563	4.717,73	777	5.638,45
4.	Karlovačka	2907	5.002,59	78	2.529,92	2244	4.844,69	585	5.937,98
5.	Varaždinska	1400	5.556,78	7	2.529,82	1180	5.411,93	213	6.458,69
6.	Koprivničko-križevačka	1156	4.988,15	10	2.554,78	977	4.895,79	169	5.666,06
7.	Bjelovarsko-bilogorska	1645	5.068,55	25	2.549,18	1262	4.870,84	358	5.941,44
8.	Primorsko-goranska	1694	5.126,68	39	2.529,24	1311	4.886,48	344	6.336,55
9.	Ličko-senjska	1300	5.037,88	36	2.519,37	1010	4.884,27	254	6.005,65
10.	Virovitičko-podravka	1944	4.691,55	22	2.513,12	1629	4.518,70	293	5.816,15
11.	Požeško-slavonska	1798	5.050,60	15	2.545,68	1464	4.800,21	319	6.317,49
12.	Brodsko-posavska	4546	5.135,11	74	2.532,09	3560	4.941,72	912	6.101,23
13.	Zadarska	3739	4.857,17	69	2.511,12	3133	4.747,39	537	5.799,11
14.	Osječko-baranjska	7620	4.910,87	58	2.529,79	6208	4.737,32	1354	5.808,60
15.	Šibensko-kninska	3244	4.793,85	31	2.503,74	2845	4.743,43	368	5.376,60
16.	Vukovarsko-srijemska	5962	5.390,18	96	2.533,07	4538	5.311,64	1328	5.865,11
17.	Splitsko-dalmatinska	10343	4.838,75	35	2.539,21	9038	4.721,44	1270	5.736,96
18.	Istarska	843	5.501,16	3	2.532,65	673	5.312,03	167	6.316,69
19.	Dubrovačko-neretvanska	2345	4.849,03	30	2.527,19	1935	4.628,69	380	6.154,33
20.	Međimurska	430	5.334,91	2	2.523,34	354	5.237,58	74	5.876,52
21.	Grad Zagreb	8351	5.599,25	55	2.549,68	6571	5.417,56	1725	6.388,59
UKUPNO		69180	5.083,80	814	2.527,78	56243	4.927,86	12123	5.978,85
	Isplata u republike bivše SFRJ	2497	6.659,41			484	6.269,44	2013	6.753,17
	Isplata u inozemstvo (osim bivše SFRJ)	34	5.566,10			12	5.203,19	22	5.764,05
SVEUKUPNO		71711	5.138,89	814	2.527,78	56739	4.939,36	14158	6.088,61

Korisnici mirovina prema županijama - ZOPHBDR



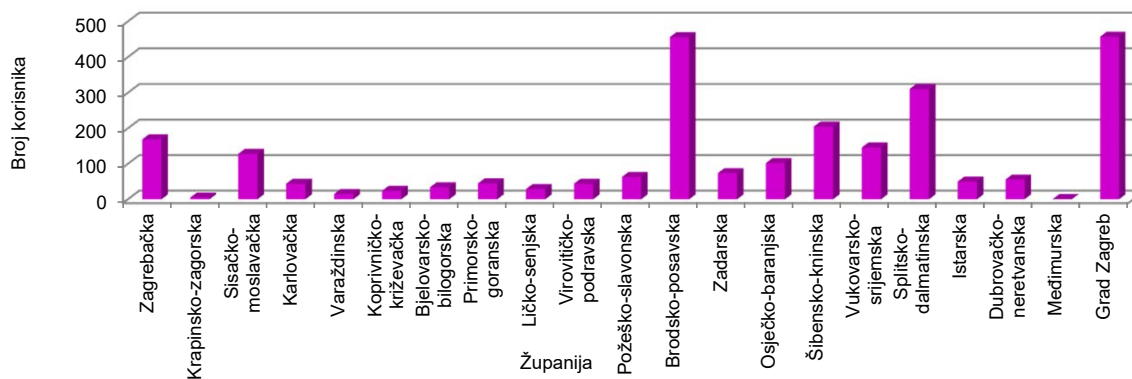
KORISNICI MIROVINA PREMA VRSTAMA MIROVINA I ŽUPANIJAMA KOJI SU PRAVO NA MIROVINU OSTVARILI PREMA UGOVORU IZMEĐU REPUBLIKE HRVATSKE I BOSNE I HERCEGOVINE O SURADNJI NA PODRUČJU PRAVA STRADALNIKA RATA U BOSNI I HERCEGOVINI KOJI SU BILI PRIPADNICI HRVATSKOG VIJEĆA OBRANE I ČLANOVA NJIHOVIH OBITELJI - HVO

Tablica 22 c.

Stanje: 30. lipnja 2017.

Red. broj	Županija	Vrste mirovina					
		UKUPNO		Invalidska		Obiteljska	
		Broj korisnika	Prosječna mirovina	Broj korisnika	Prosječna mirovina	Broj korisnika	Prosječna mirovina
0	1	2	3	6	7	8	9
1.	Zagrebačka	169	2.960,84	152	2.970,98	17	2.870,21
2.	Krapinsko-zagorska	5	3.107,18	5	3.107,18		
3.	Sisačko-moslavačka	128	3.383,46	113	3.412,69	15	3.163,30
4.	Karlovačka	44	2.856,13	41	2.843,36	3	3.030,64
5.	Varaždinska	15	3.075,94	12	3.147,56	3	2.789,44
6.	Koprivničko-križevačka	24	3.156,58	19	3.120,57	5	3.293,42
7.	Bjelovarsko-bilogorska	34	2.939,41	32	2.950,73	2	2.758,33
8.	Primorsko-goranska	45	3.198,34	38	3.168,10	7	3.362,47
9.	Ličko-senjska	29	2.422,95	25	2.359,21	4	2.821,35
10.	Virovitičko-podravska	44	3.013,00	40	3.021,44	4	2.928,56
11.	Požeško-slavonska	63	3.142,94	57	3.121,71	6	3.344,66
12.	Brodsko-posavska	456	3.136,79	367	3.066,00	89	3.428,70
13.	Zadarska	74	3.353,83	69	3.328,62	5	3.701,69
14.	Osječko-baranjska	102	2.975,63	90	2.959,76	12	3.094,65
15.	Šibensko-kninska	205	3.187,31	193	3.193,01	12	3.095,56
16.	Vukovarsko-srijemska	146	2.949,37	133	2.917,04	13	3.280,11
17.	Splitsko-dalmatinska	311	3.188,04	297	3.178,69	14	3.386,33
18.	Istarska	50	2.910,56	45	2.895,44	5	3.046,61
19.	Dubrovačko-neretvanska	56	2.899,85	52	2.958,23	4	2.140,90
20.	Međimurska	1	3.951,84	1	3.951,84		
21.	Grad Zagreb	457	3.197,37	425	3.188,42	32	3.316,28
UKUPNO		2458	3.121,20	2206	3.105,94	252	3.254,78
	Isplata u republike bivše SFRJ	4325	2.681,24	3914	2.678,28	411	2.709,39
	Isplata u inozemstvo (osim bivše SFRJ)	9	2.261,88	6	2.002,77	3	2.780,11
SVEUKUPNO		6792	2.839,90	6126	2.831,61	666	2.916,07

Korisnici mirovina prema županijama - HVO



III. AKTUALNA VRIJEDNOST MIROVINE I NAJNIŽE MIROVINE TE POSTOTAK USKLAĐIVANJA

Tablica 23.

Datum usklađivanja	Aktualna vrijednost mirovine (AVM)	Vrijednost najniže mirovine za 1 godinu mir. staža (VNM)	Postotak usklađivanja (%)	Postotak promjene (%)	
				Mjesečne bruto plaće	Troškova života / Indeksa potrošačkih cijena
0	1	2	3	4	5
1.1.1999.	35,16	34,08	-	-	-
1.7.1999.	36,51	35,39	3,85	4,50	3,20
1.1.2000.	37,44	36,29	2,55	4,40	0,70
1.7.2000.	38,75	37,56	3,50	3,50	3,50
1.1.2001.	39,76	38,54	2,60	2,90	2,30
1.7.2001.	40,79	39,54	2,60	2,10	3,10
1.1.2002.	41,12	39,86	0,80	1,30	0,30
1.7.2002.	42,27	40,98	2,80	3,60	2,00
1.1.2003.	42,97	41,66	1,65	3,50	-0,20
1.7.2003.	43,79	42,45	1,90	1,70	2,10
1.1.2004.	44,51	43,15	1,65	2,50	0,80
1.7.2004.	46,29	44,88	4,00	4,00	-
1.1.2005.	47,35	45,91	2,30	2,30	-
1.7.2005.	48,39	46,92	2,20	2,20	-
1.1.2006. *	49,16	47,67	1,60	2,30	0,90
1.7.2006.	50,76	49,22	3,25	3,70	2,80
1.1.2007.	51,42	49,86	1,30	2,60	0,00
1.7.2007.	52,76	51,16	2,60	3,30	1,90
1.1.2008.	54,11	52,46	2,55	3,10	2,00
1.7.2008.	56,30	54,58	4,05	3,90	4,20
1.1.2009.	57,59	55,84	2,30	2,90	1,70
1.7.2009.	58,37	56,59	1,35	1,00	1,70
1.1.2010.	58,37	56,59	-	-0,50	-0,20
1.7.2010.	58,37	56,59	-	-0,40	1,00
1.1.2011.	58,37	56,59	-	0,60	0,30
1.7.2011.	58,37	56,59	-	0,50	2,00
1.1.2012.	58,87	57,07	0,85	1,40	0,30
1.7.2012.	59,58	57,75	1,20	0,20	2,20
1.1.2013.	60,32	58,47	1,25	0,40	2,10
1.7.2013.	60,92	59,05	1,00	0,70	1,30
1.1.2014.	60,92	59,05	-	-0,20	-0,20
1.7.2014.	60,92	59,05	-	0,10	-0,10
1.1.2015.**	60,92	59,05	-	0,20	-0,20
1.7.2015.	61,10	59,23	0,30	0,80	-0,20
1.1.2016.	61,38	59,50	0,46	1,30	-0,50
1.7.2016.	61,59	59,71	0,35	1,70	-1,00
1.1.2017.	61,99	60,10	0,65	1,90	-1,10

Napomena:

* Od 1. siječnja 2006. za izračun stope usklađivanja mirovina više se ne koristi postotak promjene troškova života, već Indeksa potrošačkih cijena.

Zakonom o posebnom porezu na plaće, mirovine i druge primitke (NN, br. 94/2009) određena je obustava usklađivanja mirovina u razdoblju od 1. siječnja 2010. do 31. prosinca 2010.

Zakonom o odgodi usklađivanja mirovina u razdoblju od 1. siječnja do 31. prosinca 2011. (NN, br. 139/2010), određena je odgoda usklađivanja mirovina u razdoblju od 1. siječnja do 31. prosinca 2011. godine.

Člankom 88. stavkom 7. Zakona o mirovinskom osiguranju (157/13, 151/14, 33/15, 93/15 i 120/16) propisano je, da se aktualna vrijednost mirovine ne usklađuje, ako je stopa usklađivanja jednaka ili manja od nule.

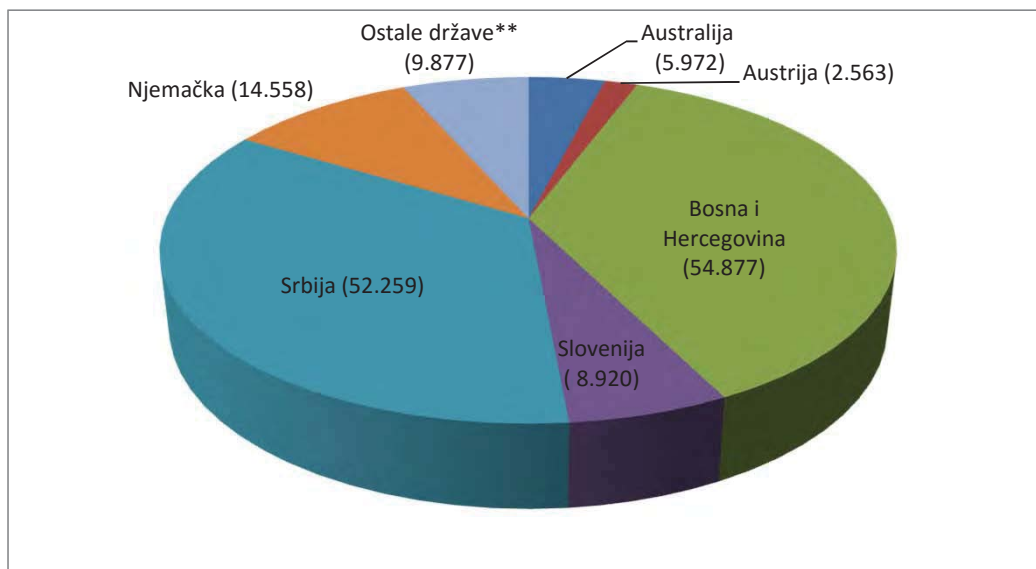
** Člankom 88. stavcima 5. i 6. Zakona o mirovinskom osiguranju (157/13, 151/14, 33/15, 93/15 i 120/16) propisan je način usklađivanja mirovina od 1. siječnja 2015.

**BROJ KORISNIKA KOJIMA SE MIROVINA ISPLAĆIVALA U INOZEMSTVO
U 2016. PREMA DRŽAVAMA I VRSTAMA MIROVINA**

Tablica 24.

Redni broj	Države	Vrste mirovina			
		Starosna	Invalidska	Obiteljska	UKUPNO
		Broj korisnika	Broj korisnika	Broj korisnika	Broj korisnika
0	1	2	3	4	5
1.	Australija	5.152	155	665	5.972
2.	Austrija	1.665	459	439	2.563
3.	Belgija	62	3	12	77
4.	Bosna i Hercegovina	25.298	9.007	20.572	54.877
5.	Bugarska	6	1	8	15
6.	Crna Gora	1.326	82	389	1.797
7.	Češka	131	9	74	214
8.	Danska	11	4	0	15
9.	Francuska	511	2	104	617
10.	Italija	892	27	215	1.134
11.	Kanada	1.441	24	155	1.620
12.	Luxemburg	12	5	4	21
13.	Mađarska	74	7	30	111
14.	Makedonija	1.148	47	542	1.737
15.	Nizozemska	523	6	64	593
16.	Novi Zeland	17	1	3	21
17.	Njemačka	11.663	564	2.331	14.558
18.	Poljska	18	4	9	31
19.	Quebec	65	4	9	78
20.	SAD	393	11	133	537
21.	Slovačka	45	5	20	70
22.	Slovenija	7.340	411	1.169	8.920
23.	Srbija	37.404	2.861	11.994	52.259
24.	Španjolska	21	0	1	22
25.	Švedska	488	19	36	543
26.	Švicarska	393	51	30	474
27.	Velika Britanija	59	2	7	68
28.	Isplata u druge države *	51	8	23	82
UKUPNO		96.209	13.779	39.038	149.026

* **Uključeni podaci iz država:** Argentina, Brazil, Cipar, Čile, Filipini, Finska, Grčka, Irska, Izrael, Južnoafrička Republika, Kolumbija, Malta, Meksiko, Norveška, Paragvaj, Peru, Rumunjska, Ruska Federacija, Tajland, Ukrajina



****Ostale države:** Argentina, Belgija, Brazil, Bugarska, Cipar, Crna Gora, Češka, Čile, Danska, Filipini, Finska, Francuska, Grčka, Irska, Italija, Izrael, Južnoafrička Republika, Kanada, Kolumbija, Luksemburg, Mađarska, Makedonija, Malta, Meksiko, Nizozemska, Norveška, Novi Zeland, Paragvaj, Peru, Poljska, Québec, Rumunjska, Ruska Federacija, SAD, Slovačka, Španjolska, Švedska, Švicarska, Tajland, Ukrajina, Velika Britanija

IV. DOPLATAK ZA DJECU

KORISNICI DOPLATKA ZA DJECU I BROJ DJECE PREMA GODINAMA

Tablica 25. Stanje: 31. prosinca

Godina	Broj korisnika	Lančani indeks	Broj djece	Lančani indeks
0	1	2	3	4
2002.	271949	81,7	513369	81,7
2003.	259911	95,6	490884	95,6
2004.	247219	95,1	466545	95,0
2005.	236986	95,9	445954	95,6
2006.	221288	93,4	416177	93,3
2007.	242980	109,8	455761	109,5
2008.	230188	94,7	431960	94,8
2009.	213994	93,0	403233	93,3
2010.	213136	99,6	399477	99,1
2011.	216013	101,3	403064	100,9
2012.	212796	98,5	395771	98,2
2013.	209862	98,6	388844	98,2
2014.*	201655	96,1	374900	96,4
2015.*	192671	95,5	357551	95,4
2016.*	172238	89,4	322870	90,3

BROJ KORISNIKA I DJECE TE PROSJEČNE SVOTE DOPLATKA ZA DJECU

Tablica 25 a.

	Prosjek				
	2013.	2014.*	2015.*	2016.*	I.-VI.2017.*
0	1	2	3	4	5
Broj korisnika	204941	191658	188236	174576	153167
Broj djece	383199	359079	352785	328896	292236
Prosječna svota doplatka za djecu (nisu uključena sredstva isplate za prethodne mjesece) - u kn	353,46	355,89	358,96	363,60	371,40
Prosječna svota doplatka za djecu (uključena su sredstva isplate za prethodne mjesece) - u kn	367,40	379,84	374,59	374,70	389,87

* Uključen je i doplatka za djecu u prvom stupnju primjenom uredbi Europske unije.

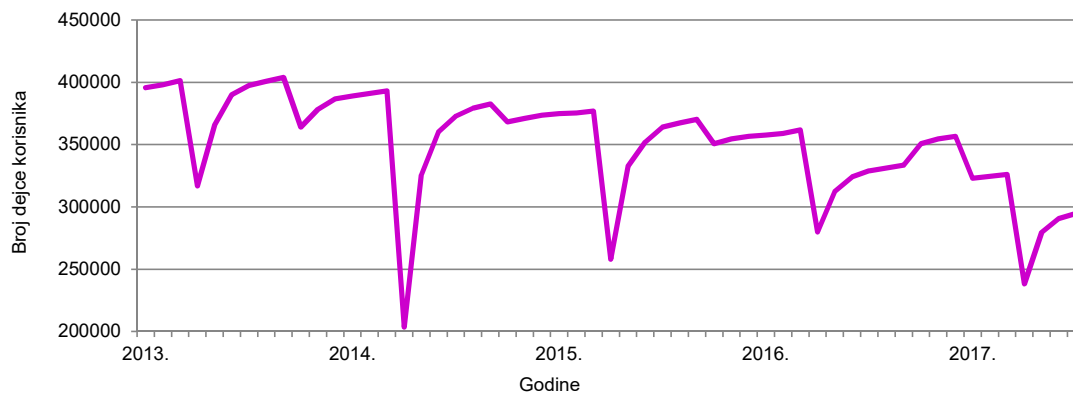
**KRETANJE BROJA KORISNIKA DOPLATKA ZA DJECU
I BROJA DJECE PREMA GODINAMA I MJESECIMA**

Tablica 26.

Red. broj	U mjesecu	2013.		2014.*		2015.		2016.		2017.		Indeks broja djece 2017. 2016.
		Broj korisnika	Broj djece	Broj korisnika	Broj djece	Broj korisnika	Broj djece	Broj korisnika	Broj djece	Broj korisnika	Broj djece	
0	1	2	3	4	5	6	7	8	9	10	11	12
1.	siječnju	212796	395771	209862	388844	201655	374900	192671	357551	172238	322870	90,30
2.	veljači	213878	398050	210857	391029	201829	375459	193268	358804	173046	324387	90,41
3.	ožujku	215340	401335	211755	393194	202451	376964	194691	361742	173818	326005	90,12
4.	travnju	167063	316676	107561	203566	136114	257957	146296	279808	122912	238305	85,17
5.	svibnju	192825	365788	170920	325391	174775	332538	163743	312397	144872	279609	89,50
6.	lipnju	206319	390017	189951	360097	185667	351969	170133	323879	151028	290477	89,69
7.	srpnju *	210532	397328	197038	372737	192547	364027	172814	328887	153324	294630	89,58
8.	kolovožu	212475	400737	200613	379179	194385	367429	173946	331146			0,00
9.	rujnu	214145	403792	202460	382614	195947	370306	175043	333451			0,00
10.	listopadu	199948	364065	198334	368051	189845	350753	169847	317631			0,00
11.	studenome	205129	378174	199788	371111	191329	354534	170714	319675			0,00
12.	prosincu	208836	386653	200929	373450	192282	356587	171740	321785			0,00

* Uključen je i doplatka za djecu u prvom stupnju primjenom uredbi Europske unije.

Kretanje broja djece prema godinama i mjesecima



KORISNICI DOPLATKA ZA DJECU, BROJ DJECE I PROSJEČNE MJESEČNE SVOTE DOPLATKA ZA DJECU PREMA PODRUČNIM SLUŽBAMA I PODRUČNIM UREDIMA

Tablica 27.

Stanje: 30. lipnja 2017.

Red. broj	Područna služba / područni ured u *	Broj korisnika	Broj djece	Prosječna mjesečna svota doplatka
0	1	2	3	4
1.	Bjelovaru	5631	11088	370,08
2.	Dubrovniku	4249	8127	384,24
3.	Gospiću	1709	3258	362,50
4.	Karlovcu	4270	7914	371,23
5.	Koprivnici	5621	11085	371,48
6.	Osijeku - PS	13951	26023	356,97
7.	Požegi	4985	9042	365,16
8.	Puli - Pola	6464	11311	369,22
9.	Rijeci - PS	6711	12828	375,83
10.	Sisku	8171	16034	365,89
11.	Sl.Brodu	4149	8169	365,31
12.	Splitu - PS	18311	35060	372,39
13.	Šibeniku	4223	7837	374,77
14.	Varaždinu - PS	10706	21908	385,30
15.	Virovitici	4922	9133	357,09
16.	Vukovaru	9263	18340	365,91
17.	Zadru	6925	13366	366,39
18.	Zagrebu - PS **	33063	64107	389,03
UKUPNO		153324	294630	373,84

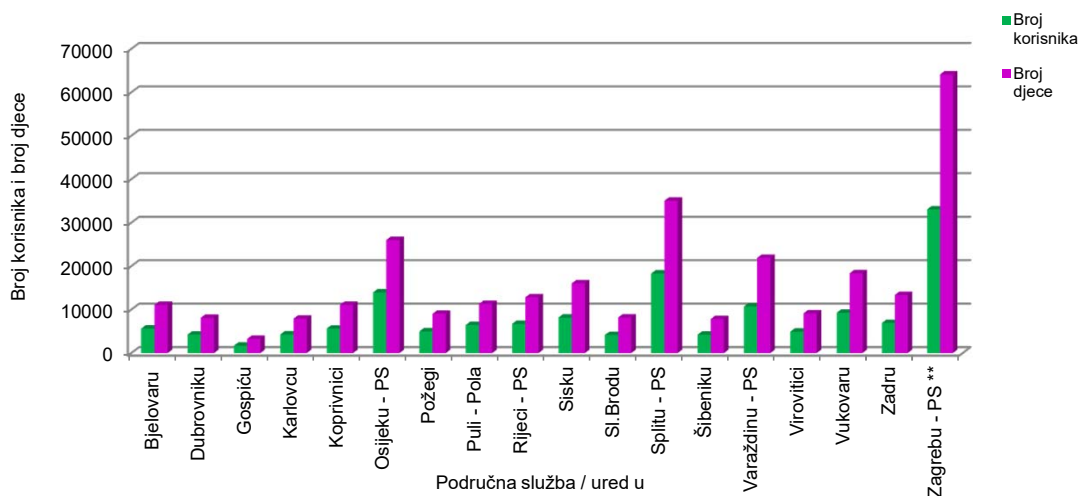
Napomena:

Podaci za Područni ured u Čakovcu, koji je djelomično u funkciji, uključeni su u podatke Područne službe u Varaždinu, a podaci za Područni ured u Zaboku, koji još nije u funkciji, uključeni su u podatke Područne službe u Zagrebu.

* Prema Statutu Hrvatskog zavoda za mirovinsko osiguranje (NN br. 28/14, 24/15) status područne službe imaju: Osijek, Rijeka, Split, Varaždin i Zagreb. Ostale ustrojstvene jedinice Zavoda imaju status područnog ureda.

** Uključen je i doplatka za djecu u prvom stupnju primjenom uredbi Europske unije.

Broj korisnika i broj djece prema područnim službama/područnim uredima



KORISNICI DOPLATKA ZA DJECU, BROJ DJECE I PROSJEČNE MJESEČNE SVOTE DOPLATKA ZA DJECU PREMA ŽUPANIJAMA

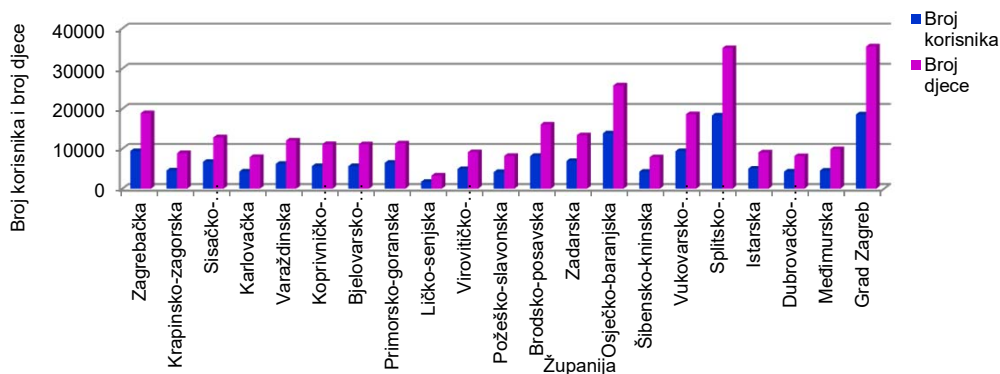
Tablica 28.

Stanje: 30. lipnja 2017.

Red. broj	Županija	Broj korisnika	Broj djece	Prosječna mjesečna svota doplatka
0	1	2	3	4
1.	Zagrebačka	9401	18869	375,98
2.	Krapinsko-zagorska	4565	8875	365,61
3.	Sisačko-moslavačka	6711	12828	375,83
4.	Karlovačka	4270	7914	371,23
5.	Varaždinska	6186	12030	372,07
6.	Koprivničko-križevačka	5647	11129	371,25
7.	Bjelovarsko-bilogorska	5632	11089	370,06
8.	Primorsko-goranska	6465	11315	369,27
9.	Ličko-senjska	1709	3258	362,50
10.	Virovitičko-podravska	4902	9101	357,35
11.	Požeško-slavonska	4149	8169	365,31
12.	Brodsko-posavska	8171	16034	365,89
13.	Zadarska	6924	13364	366,40
14.	Osječko-baranjska	13835	25761	356,81
15.	Šibensko-krninska	4223	7837	374,77
16.	Vukovarsko-srijemska	9380	18604	366,00
17.	Splitsko-dalmatinska	18311	35060	372,39
18.	Istarska	4984	9040	365,20
19.	Dubrovačko-neretvanska	4249	8127	384,24
20.	Međimurska	4515	9867	401,45
21.	Grad Zagreb	18567	35482	399,07
UKUPNO		152796	293753	373,47
22.	Doplatka za djecu primjenom uredbi EU *	528	877	499,62
SVEUKUPNO		153324	294630	373,84

* Doplatka za djecu u prvom stupnju primjenom uredbi Europske unije.

Broj korisnika i broj djece prema županijama

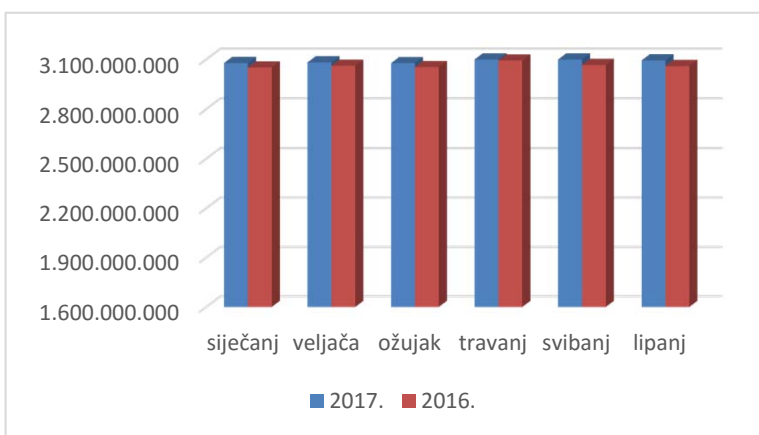


V. FINANCIJSKI PODACI
RASHODI HRVATSKOG ZAVODA ZA MIROVINSKO OSIGURANJE
RASHODI ZA MIROVINE I MIROVINSKA PRIMANJA

Tablica 29.

u kn

Mjeseci	2017.	2016.	Indeks
0	1	2	3(1/2)
siječanj	3.078.900.137	3.051.517.290	100,9
veljača	3.082.850.538	3.062.239.368	100,7
ožujak	3.078.164.684	3.054.178.987	100,8
travanj	3.131.179.834	3.093.537.063	101,2
svibanj	3.166.955.052	3.066.883.604	103,3
lipanj	3.094.434.153	3.060.344.530	101,1
Ukupno	18.632.484.399	18.388.700.842	101,3

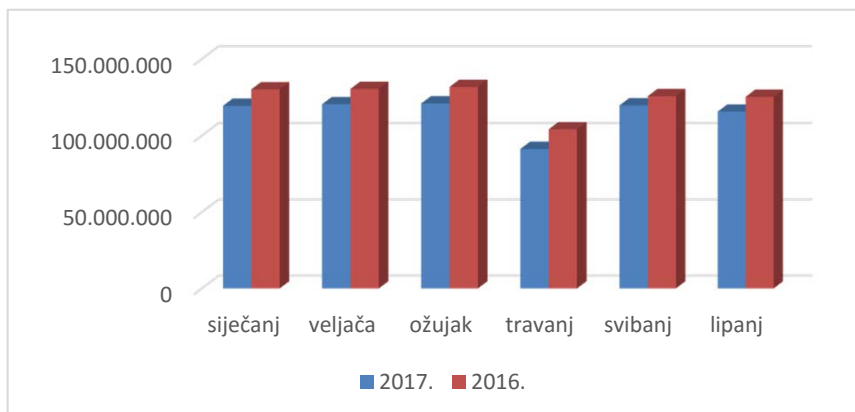


RASHODI ZA DOPLATAK ZA DJECU

Tablica 29 a.

u kn

Mjeseci	2017.	2016.	Indeks
0	1	2	3(1/2)
siječanj	119.497.358	130.239.102	91,8
veljača	120.564.110	130.509.582	92,4
ožujak	121.058.768	131.809.834	91,8
travanj	91.375.506	104.176.629	87,7
svibanj	119.749.386	125.813.533	95,2
lipanj	115.706.748	125.345.734	92,3
Ukupno	687.951.876	747.894.414	92,0



**Rječnik kratica koje se koriste u
"Statističkim informacijama Hrvatskog zavoda za mirovinsko osiguranje"**

- ZOMO** – Zakon o mirovinskom osiguranju 'Narodne novine', broj 157/2013, 151/2014, 33/2015, 93/2015 i 120/2016
- ZOMIO** – Zakon o mirovinskom i invalidskom osiguranju (primjenjivao se do 31. prosinca 1998., 'Narodne novine', broj 26/1983, 5/1986, 42/1987, 34/1989, 57/1989, 40/1991, 26/1993, 96/1993 i 44/1994)
- ZOMIOVO** – Zakon o mirovinskom i invalidskom osiguranju vojnih osiguranika (primjenjivao se do 1. siječnja 1999., 'Narodne novine', broj 53/1991, 73/1991, 18/1992, 71/1992, 26/1993 i 96/1993)
- ZAKON O PRAVIMA DVO, PS i OSO** – Zakon o pravima iz mirovinskog osiguranja djelatnih vojnih osoba, policijskih službenika i ovlaštenih službenih osoba ('Narodne novine', broj 128/1999, 129/2000, 16/2001, 22/2002, 41/2008 i 118/2012)
- ZOPHBDR** – Zakon o pravima hrvatskih branitelja iz Domovinskog rata i članova njihovih obitelji ('Narodne novine', broj 174/2004, 92/2005, 107/2007, 65/2009, 137/2009, 146/2010, 55/2011, 140/2012, 19/2013, 33/2013, 148/2013 i 92/2014)
- ZODM** – Zakon o dodatku na mirovine ostvarene prema Zakonu o mirovinskom osiguranju ('Narodne novine', broj 79/2007 i 114/2011)
- HVO** – Zakon o potvrđivanju Ugovora između Republike Hrvatske i Bosne i Hercegovine o suradnji na području prava stradalnika rata u Bosni i Hercegovini koji su bili pripadnici Hrvatskog vijeća obrane i članova njihovih obitelji ('Narodne novine'-Međunarodni ugovori broj 2/2006)
- AVM** – Aktualna vrijednost mirovine - utvrđena vrijednost mirovine za jedan osobni bod, radi određivanja mirovine i usklađivanja mirovine i ostalih prava iz mirovinskog osiguranja, od 1. siječnja 2017. iznosi 61,99 kn.
- NM** – Najniža mirovina za jednu godinu mirovinskog staža. Od 1. siječnja 2017. najniža mirovina iznosi 60,10 kn za jednu godinu mirovinskog staža.
- NKD 2007.** – Odluka o Nacionalnoj klasifikaciji djelatnosti 2007. – NKD 2007. ('Narodne novine', broj 58/2007 i 72/2007)
- ZDD** – Zakon o doplatku za djecu ('Narodne novine', broj 94/2001, 138/2006, 107/2007, 37/2008, 61/2011, 112/2012 i 82/2015)

Osnovni pojmovi iz mirovinskog osiguranja prema abecedi

Aktualna vrijednost mirovine

Aktualna vrijednost mirovine (AVM) je utvrđena svota mirovine za jedan osobni bod.

AVM koja se primjenjuje od 1. siječnja 2014. godine i 1. srpnja svake kalendarske godine određuje se tako da se AVM uskladi po stopi koja se dobije kao polovica zbroja stope promjene prosječnog indeksa potrošačkih cijena u prethodnom polugodištu i stope promjene prosječne bruto plaće svih zaposlenih u Republici Hrvatskoj u prethodnom polugodištu u odnosu na polugodište koje mu prethodi, tzv. „fiksna formula 50% : 50%“.

Konačna stopa usklađivanja AVM koja se primjenjuje od 1. siječnja svake kalendarske godine, počevši od 1. siječnja 2015., određuje se u visini razlike između stope godišnjeg rasta mirovine (rotirajuća formula 70:30, 50:50 ili 30:70, ovisno što je povoljnije) i stope usklađivanja mirovina utvrđene šest mjeseci prije toga dana, tj. od 1. srpnja kalendarske godine (fiksna formula 50% : 50%).

Stopa godišnjeg rasta mirovina utvrđuje se prema promjenjivom omjeru stope indeksa potrošačkih cijena i bruto plaće svih zaposlenih u Republici Hrvatskoj u prethodnoj godini u odnosu na godinu koja joj prethodi (70:30, 50:50 ili 30:70, ovisno što je povoljnije) i to tako da se zbroji stopa promjene prosječnog indeksa potrošačkih cijena u prethodnoj kalendarskoj godini i stopa promjene prosječne bruto plaće svih zaposlenih u Republici Hrvatskoj u prethodnoj kalendarskoj godini u odnosu na godinu koja joj prethodi i to:

Ako je udio stope promjene prosječnog indeksa potrošačkih cijena u zbroju stopa manji od 45%, stopa usklađivanja AVM određuje se tako da se zbroji 30% stope promjene prosječnog indeksa potrošačkih cijena i 70% stope promjene prosječne plaće. Ako je udio stope promjene prosječnog indeksa potrošačkih cijena u zbroju navedenih stopa u rasponu od 45% do 55%, stopa usklađivanja AVM određuje se tako da se zbroji 50% stope promjene prosječnog indeksa potrošačkih cijena i 50% stope promjene prosječne plaće. Ako je udio stope promjene potrošačkih cijena u zbroju stopa veći od 55%, stopa usklađivanja AVM određuje se tako da se zbroji 70% stope promjene prosječnog indeksa potrošačkih cijena i 30% stope promjene prosječne plaće.

U slučaju kada je stopa usklađivanja jednaka ili manja od nule, mirovine se neće usklađivati. To znači da se u uvjetima kada padaju potrošačke cijene i/ili plaće u promatranom polugodištu mirovine neće usklađivati u odnosu na prethodno polugodište.

AVM utvrđuje Upravno vijeće Zavoda na temelju podataka Državnog zavoda za statistiku, najkasnije dva mjeseca nakon isteka svakog polugodišta.

Hrvatska vojska - DVO

Pripadnici Hrvatske vojske su - djelatne vojne osobe koje pravo na mirovinu ostvaruju prema Zakonu o pravima iz mirovinskog osiguranja djelatnih vojnih osoba, policijskih službenika i ovlaštenih službenih osoba (Narodne novine, br. 128/99., 129/2000., 16/2001., 22/2002., 41/2008. i 118/2012.), pod povoljnijim uvjetima. Prema tom zakonu pravo na mirovinu ostvaruju i policijski službenici, službene osobe s posebnim dužnostima i ovlastima u sigurnosno –obavještajnom sustavu i ovlaštene službene osobe pravosuđa.

Specifičnost toga zakona je da starosnu i prijevremenu starosnu mirovinu muškarci i žene ostvaruju prema istim uvjetima.

Hrvatski branitelji

Hrvatski branitelj iz Domovinskog rata je osoba koja je kao dragovoljac i pripadnik Oružanih snaga Republike Hrvatske (ZNG, Hrvatske vojske, Ministarstva obrane, Policije, Ministarstva unutarnjih poslova, Hrvatskih obrambenih snaga (HOS-a) te pripadnik naoružanih odreda Narodne zaštite koji je u njima proveo najmanje 5 mjeseci do 24. prosinca 1991. godine), organizirano sudjelovala u obrani neovisnosti, teritorijalne cjelovitosti, odnosno suvereniteta Republike Hrvatske u bilo kojem razdoblju Domovinskog rata.

Prava iz mirovinskog osiguranja i to pravo na starosnu mirovinu i prijevremenu starosnu mirovinu, invalidsku mirovinu zbog opće nesposobnosti za rad i invalidsku mirovinu profesionalne nesposobnosti za rad (ako je invalidnost vezana uz sudjelovanje u Domovinskom ratu), obiteljsku mirovinu i najnižu mirovinu ostvaruju prema Zakonu o pravima hrvatskih branitelja iz Domovinskog rata i članova njihovih obitelji (Narodne novine, br. 174/2004., 92/2005., 107/2007., 65/2009., 137/2009., 146/2010., 55/2011., 140/2012., 19/2013., 33/2013., 148/2013. i 92/2014.).

Odlukom o visini najniže mirovine hrvatskom branitelju iz Domovinskog rata za godinu 2017. (Narodne novine, br. 23/2017.) u skladu sa čl. 31. stavkom 4. Zakona o pravima hrvatskih branitelja iz Domovinskog rata i članova njihovih obitelji, na temelju službenih podataka Državnog zavoda za statistiku o visini prosječne mjesečne neto plaće u 2016. godini, određena je visina najniže mirovine u iznosu od 2558,25 kn.

Hrvatsko vijeće obrane

Državljanin Republike Hrvatske koji su kao pripadnici Hrvatskog vijeća obrane stradali na teritoriju Bosne i Hercegovine te stekli status ratnoga vojnog invalida, po osnovi ranjavanja ili zatočeništva u razdoblju od 18. rujna 1991. do 23. prosinca 1996., ili članovi njihove uže obitelji, ostvarili su pravo na invalidsku ili obiteljsku mirovinu prema posebnom Ugovoru između

Republike Hrvatske i Bosne i Hercegovine (Zakon o potvrđivanju Ugovora između Republike Hrvatske i Bosne i Hercegovine o suradnji na području prava stradalnika rata u Bosni i Hercegovini koji su bili pripadnici Hrvatskog vijeća obrane i članova njihovih obitelji - „Narodne novine“, Međunarodni ugovori broj 2/2006).

Ugovor je stupio na snagu 1. srpnja 2006. od kada se i primjenjuje, a pripadnici Hrvatskog vijeća obrane mogli su podnijeti zahtjev radi ostvarivanja prava na invalidsku mirovinu u roku od 30 dana od dana stupanja na snagu Ugovora, dok rok za podnošenje zahtjeva za obiteljsku mirovinu nije određen, te je zahtjev moguće uvijek podnijeti.

Invalidska mirovina

Za ostvarivanje prava na invalidsku mirovinu moraju biti ispunjeni sljedeći uvjeti:

- postojanje djelomičnog ili potpunog gubitka radne sposobnosti
- uvjet staža.

Djelomični ili potpuni gubitak radne sposobnosti može nastati zbog bolesti, ozljede izvan rada, ozljede na radu ili profesionalne bolesti. Djelomični gubitak radne sposobnosti postoji kada kod osiguranika postoji smanjenje radne sposobnosti, tj. kada se kod osiguranika zbog trajnih promjena u zdravstvenom stanju koje se ne mogu otkloniti liječenjem, radna sposobnost se smanji za više od polovice u odnosu na zdravog osiguranika iste ili slične razine obrazovanja, a taj se osiguranik ne može profesionalnom rehabilitacijom osposobiti za rad s punim radnim vremenom na drugim poslovima, ali može raditi 70% radnog vremena na prilagođenim poslovima iste ili slične razine obrazovanja koji odgovaraju njegovim dosadašnjim poslovima. Potpuni gubitak radne sposobnosti je definiran kao trajni gubitak sposobnosti za svaki rad, bez preostale radne sposobnosti.

Uvjet staža - Ako je djelomični ili potpuni gubitak radne sposobnosti nastao zbog ozljede na radu ili profesionalne bolesti, pravo na invalidsku mirovinu osiguranik stječe bez obzira na dužinu mirovinskog staža. Ako je djelomični ili potpuni gubitak radne sposobnosti nastao zbog bolesti ili ozljede izvan rada prije navršenih 65 godina života, pravo na invalidsku mirovinu osiguranik stječe ako mu navršeni mirovinski staž pokriva najmanje jednu trećinu radnog vijeka. Iznimno, za osiguranike kod kojih potpuni ili djelomični gubitak radne sposobnosti nastane prije navršene 30 odnosno 35 godine života blaži je uvjet mirovinskog staža (jedna odnosno dvije godine staža osiguranja).

Privremena invalidska mirovina - Privremenu invalidsku mirovinu stječe invalid rada koji se profesionalnom rehabilitacijom osposobio za rad, ali je nakon završene rehabilitacije dugotrajno nezaposlen ili mu nije osiguran odgovarajući posao za koji se rehabilitacijom osposobio pod

uvjetima da je u neprekidnom trajanju od najmanje pet godina nakon završetka rehabilitacije bio nezaposlen i da je nezaposlenost trajala do navršene 58. godine života. Razdoblje povremenog rada u ukupnom trajanju od šest mjeseci ne smatra se prekidom nezaposlenosti u vezi s ostvarivanjem prava na privremenu invalidsku mirovinu.

Osiguranik i korisnik invalidske mirovine podliježe kontrolnom pregledu u roku od 3 godine od dana utvrđene smanjene radne sposobnosti, djelomičnog ili potpunog gubitka radne sposobnosti. U slučaju da se korisnik ne odazove na kontrolni pregled, a za to nema opravdan razlog, obustavlja se isplata primanja, s time da se ponovno uspostavlja prvog dana idućeg mjeseca nakon mjeseca u kojem je obavljen kontrolni pregled a najviše za dvanaest mjeseci unatrag.

Korisnici doplatka za djecu

Korisnik doplatka za djecu je osoba koja koristi to davanje prema Zakonu o doplatku za djecu (Narodne novine, br. 94/01., 138/06., 107/07., 37/08., 61/11., 112/12 i 82/2015). Korisnik može biti roditelj, skrbnik, očuh, maćeha, baka, djed i osoba kojoj je dijete povjereno na čuvanje i odgoj, kao i punoljetno dijete bez oba roditelja koje je na redovitom školovanju. Doplatka za djecu (novčano primanje radi potpore uzdržavanja i odgoja djece) koristi se za djecu na redovitom školovanju do kraja školske godine u kojoj su navršila 19 godina života, za djecu s oštećenjem zdravlja do 21. godine života. Djeci s težim oštećenjem zdravlja pripada pravo na doplatku za djecu sve dok postoji teže oštećenje zdravlja.

Korisnik doplatka za djecu može biti hrvatski državljanin s neprekinutim prebivalištem najmanje 3 godine prije podnošenja zahtjeva ili strani državljanin koji ima neprekinuti odobreni stalni boravak na teritoriju RH najmanje 3 godine prije podnošenja zahtjeva. strani državljanin, te ako ispunjava uvjete dohodovnog cenzusa.

Prema Zakonu o pravima hrvatskih branitelja iz Domovinskog rata i članova njihovih obitelji djeci smrtno stradaloga hrvatskog branitelja iz Domovinskog rata i djeci zatočenih ili nestalih hrvatskih branitelja pripada doplatka za djecu u najvišem predviđenom iznosu, i iznosi 374,18 kn (članak 34.).

Korisnici mirovina

Korisnici mirovine su osiguranici kojima je priznato pravo na mirovinu.

Korisnici kojima su mirovine priznate i / ili određene prema posebnim propisima

Korisnici koji su pravo na mirovinu ostvarili pod povoljnijim uvjetima su sljedeće osobe:

- sudionici NOR-a; osobe kojima je, prema propisima koji su vrijedili do 31. prosinca 1998., određeno razdoblje mirovinskog staža između 6. travnja 1941. i 15. svibnja 1945. uračunato u poseban staž u dvostrukom trajanju i kojima je mirovina određena na poseban način (s povećanjem od 10 do 60% i/ili uz zajamčenu osnovicu) u odnosu na ostale osiguranike;
- radnici na određenim poslovima u unutarnjim poslovima i pravosuđu; osobe koje pravo na mirovinu i određivanje mirovine ostvaruju prema Zakonu o pravima iz mirovinskog osiguranja djelatnih vojnih osoba i ovlaštenih službenih osoba;
- pripadnici Hrvatske domovinske vojske; osobe kojima je, prema propisima o mirovinskom i invalidskom osiguranju koji su vrijedili do 31. prosinca 1998., razdoblje između 17. travnja 1941. do 15. svibnja 1945., a nakon toga i u zarobljeništvu, pripadništvo u tadašnjoj vojsci u Hrvatskoj (domobrani) priznato u mirovinski staž u dvostrukom trajanju i mirovina određena na povoljniji način u odnosu na ostale osiguranike;
- bivši politički zatvorenici, osobe kojima je vrijeme provedeno u zatvoru između 1. prosinca 1918. i 8. listopada 1991. priznato u staž osiguranja u dvostrukom trajanju, i mirovina priznata prema Zakonu o pravima bivših političkih zatvorenika (Narodne novine, br. 34/95., 164/98. i 109/01.);
- pripadnici bivše JNA; osobe koje su ostvarile pravo na mirovinu u Zajednici vojnih osiguranika u Beogradu koja je obustavila isplatu mirovine, a R Hrvatska je prema Zakonu o ostvarivanju prava iz mirovinskog i invalidskog osiguranja pripadnika bivše JNA (Narodne novine, br. 96/93.) i članovi njihovih obitelji preuzela isplatu tih mirovina;
- redoviti članovi HAZU; osobe koje su redoviti članovi Hrvatske akademije znanosti i umjetnosti, kojima se mirovina određivala, odnosno određuje uz dodatak, prema članku 20. Zakona o Hrvatskoj akademiji znanosti i umjetnosti ("Narodne novine", broj 34/91., 43/96. i 150/02. i 65/2009);
- korisnici mirovina članovi Izvršnog vijeća Sabora, Saveznoga izvršnog vijeća i administrativno umirovljeni javni službenici, osobe koje su prema propisima o mirovinskom i invalidskom osiguranju, važećima do 31. prosinca 1998. i na temelju odluke tadašnjeg SIV-a ili RIV-a, ostvarile pravo na mirovinu pod povoljnijim uvjetima i/ili im je

mirovina određena na povoljniji način od ostalih osiguranika.

Hrvatska vojska, v. pod Hrvatska vojska
Hrvatski branitelji, v. pod Hrvatski branitelji
Hrvatsko vijeće obrane, v. pod Hrvatsko vijeće obrane

Minimalna mirovina

Minimalna mirovina je mirovina ostvarena prema propisima koji su važili do 31. prosinca 1998.

Minimalna mirovina se određivala kada je mirovina određena prema općim propisima o mirovinskom i invalidskom osiguranju iznosila manje od svote određene za minimalnu mirovinu.

Najniža mirovina

Pravo na najnižu mirovinu ima osiguranik koji ostvaruje mirovinu prema Zakonu o mirovinskom osiguranju (Narodne novine, br. 157/20013 i 33/2015), a kojem je mirovina određena prema njegovom navršenom mirovinskom stažu i ostvarenim plaćama manja od najniže mirovine. Najniža mirovina korisnika invalidske mirovine, čiji je djelomični ili potpuni gubitak radne sposobnosti posljedica ozljede na radu ili profesionalne bolesti, određuje se za najmanje 40 godina mirovinskog staža.

Najniža mirovina korisnika obiteljske mirovine nakon smrti osiguranika, čija je smrt posljedica ozljede na radu ili profesionalne bolesti, određuje se za najmanje 40 godina mirovinskog staža.

Najniža mirovina određuje se uz primjenu polaznog faktora i mirovinskog faktora prema ZOMO-u.

Korisniku starosne mirovine zaposlenom do polovice punog radnog vremena, korisniku invalidske mirovine zbog djelomičnog gubitka radne sposobnosti i korisniku invalidske mirovine zbog profesionalne nesposobnosti za rad, najniža mirovina ne pripada za vrijeme zaposlenja ili obavljanja samostalne djelatnosti.

Najviša mirovina

Iznos mirovine ograničen je, odnosno limitiran Zakonom o najvišoj mirovini (Narodne novine, br. 162/98 i 82/2001). Najviša mirovina ograničena je na 3,8 vrijednosnih bodova po godini mirovinskog staža (3,8 prosječne plaće u Hrvatskoj) za korisnike mirovina ostvarenih prema ZOMO-u (općem propisu). Za hrvatske branitelje i korisnike mirovine određene prema Zakonu o pravima i dužnostima zastupnika u Hrvatskom saboru, najviša mirovina ograničena je na 7,6 vrijednosnih bodova za 40 godina mirovinskog staža.

Osiguranici

Radnici kod pravnih osoba - osobe koje u radnom odnosu obavljaju određene poslove za poslodavca-pravnu osobu i s njima, prema posebnim propisima izjednačene osobe (radnici na bolovanju, zaposleni u Hrvatskoj vojsci, detaširani radnici, osobe na profesionalnoj rehabilitaciji, nezaposleni s pravom na mirovinsko osiguranje i dr.), osobe izabrane ili imenovane na određene dužnosti u tijelima vlasti, volonteri i dr.

Radnici kod fizičkih osoba - osobe koje u radnom odnosu obavljaju određene poslove za poslodavca-fizičku osobu.

Obrtnici - osobe koje obavljaju jednu ili više dopuštenih gospodarskih djelatnosti u svoje ime i za svoj račun i pri tome se mogu koristiti radom drugih osoba, a koje su upisane u obrtni registar (obrnici i trgovci pojedinci), članovi uprave i izvršni direktori trgovačkih društava te upravitelji zadruge.

Poljoprivrednici - osobe koje obavljaju poljoprivrednu i šumarsku djelatnost kao jedino ili glavno zanimanje, a u pisane su u upisnik obiteljskih poljoprivrednih gospodarstava, odnosno u u pisnik šumoposjednika u s vojstvu nositelja ili člana obiteljskog poljoprivrednog gospodarstva.

Osiguranici zaposleni kod međunarodnih organizacija u inozemstvu i hrvatski državljani zaposleni na teritoriju RH kod poslodavaca sa sjedištem u inozemstvu - osobe zaposlene u inozemstvu kod međunarodnih organizacija i stranih poslodavaca ako nisu obvezno osigurane prema inozemnim propisima na koje se odnosi međunarodni ugovor o s ocijalnom osiguranju, ili ako nisu obvezno osigurane prema uredbama Europske unije o koordinaciji sustava socijalne sigurnosti. Na osobni zahtjev obvezno se osiguravaju osobe zaposlene u institucijama Europske unije, ako nisu obvezno osigurane prema propisima Europske unije. Obvezno se osiguravaju i osobe zaposlene na području Republike Hrvatske kod poslodavaca sa sjedištem u i nozemstvu, koji nemaju registriranu podružnicu u R epublici Hrvatskoj.

Osnovna mirovina

Osiguraniku osiguranom u obveznom mirovinskom osiguranju na temelju individualne kapitalizirane štednje koji je ostvario staž osiguranja u razdoblju do početka primjene obveznog mirovinskog osiguranja na temelju individualne kapitalizirane štednje, starosna mirovina i prijevremena starosna mirovina određuju se na način da se dio mirovine koji mu pripada za mirovinski staž navršen do tog dana određuje kao da je osiguranik bio osiguran samo u obveznom mirovinskom osiguranju na temelju generacijske solidarnosti, a dio mirovine koji mu pripada za mirovinski staž od toga dana određuje se kao osnovna mirovina.

Osiguraniku osiguranom u obveznom mirovinskom osiguranju na temelju individualne kapitalizirane štednje koji nije ostvario staž osiguranja u razdoblju do početka primjene obveznog mirovinskog osiguranja na temelju individualne kapitalizirane štednje, starosna mirovina i prijevremena starosna mirovina određuju se kao osnovna mirovina.

Članu obitelji osiguranog u obveznom mirovinskom osiguranju na temelju individualne kapitalizirane štednje čija su sredstva s osobnog računa naslijeđena, obiteljska mirovina na koju ima pravo iz obveznog mirovinskog osiguranja na temelju generacijske solidarnosti određuje se tako da se dio mirovine koji mu pripada za mirovinski staž ostvaren od početka primjene obveznog mirovinskog osiguranja na temelju individualne kapitalizirane štednje određuje kao osnovna mirovina.

Osiguraniku mlađem od 55 godina života ili osiguranom kraće od 10 godina u obveznom mirovinskom osiguranju na temelju individualne kapitalizirane štednje kod kojeg je nastao potpuni gubitak radne sposobnosti određuje se invalidska mirovina kao da je osiguranik bio osiguran samo u obveznom mirovinskom osiguranju na temelju generacijske solidarnosti.

Osiguraniku osiguranom u obveznom mirovinskom osiguranju na temelju individualne kapitalizirane štednje starosna mirovina i prijevremena starosna mirovina, invalidska mirovina zbog opće nesposobnosti za rad, invalidska mirovina zbog potpunog gubitka radne sposobnosti odnosno obiteljska mirovina nakon smrti osiguranika ostvarena pod povoljnijim uvjetima od uvjeta utvrđenih ovim Zakonom (ZOMO) određuje se kao da je osiguranik bio osiguran samo u obveznom mirovinskom osiguranju na temelju generacijske solidarnosti.

Članovima obitelji umrlog osiguranika mlađeg od 55 godina života ili osiguranog kraće od 10 godina u obveznom mirovinskom osiguranju na temelju individualne kapitalizirane štednje određuje se obiteljska mirovina za ukupni mirovinski staž umrlog osiguranika kao da je osiguranik bio osiguran samo u obveznom

mirovinskom osiguranju na temelju generacijske solidarnosti.

Osobni bodovi za osnovnu mirovinu određuju se tako da se osobni bodovi određeni na temelju mirovinskog staža navršenog od početka osiguranja u obveznom mirovinskom osiguranju na temelju individualne kapitalizirane štednje pomnože s faktorom osnovne mirovine (utvrđuje Upravno vijeće HZMO-a; faktor osnovne mirovine od 1. siječnja 2017. iznosi 0,75) određenim za kalendarsku godinu u kojoj osiguranik stječe pravo na mirovinu.

Faktor osnovne mirovine određuje se 1. siječnja svake godine u visini prosjeka udjela stope doprinosa za obvezno mirovinsko osiguranje na temelju generacijske solidarnosti propisane za osiguranike osigurane u oba obvezna mirovinska osiguranja u ukupnoj stopi doprinosa za mirovinsko osiguranje u razdoblju od 1. siječnja 2002. do tekuće godine.

Faktor osnovne mirovine primjenjuje se i na najnižu mirovinu i najvišu mirovinu određenu na temelju mirovinskog staža navršenog od početka osiguranja u obveznom mirovinskom osiguranju na temelju individualne kapitalizirane štednje, a na temelju mirovinskog staža ostvarenog do toga dana, najniža mirovina i najviša mirovina prema Zakonu o naj višoj mirovini («Narodne novine», br. 162/98. i 82/01.) određuju se kao da je osiguranik bio osiguran samo u obveznom mirovinskom osiguranju na temelju generacijske solidarnosti.

Produženo osiguranje

Produženo osiguranje je dobrovoljno osiguranje, a pravo na to osiguranje imaju osobe kojima je prestalo obvezno mirovinsko osiguranje i koje su podnijele prijavu na osiguranje najkasnije u roku od dvanaest mjeseci od prestanka obveznog osiguranja. Na produženo osiguranje može se osigurati za vrijeme: neplaćenog dopusta, mirovanja radnog odnosa dok dijete ne navrší tri godine života, stručnog usavršavanja ili specijalizacije nakon prestanka ugovora o radu, službe, odnosno obavljanja djelatnosti, nezaposlenosti nakon prestanka osiguranja, privremenog ili sezonskog prekida obavljanja djelatnosti, zaposlenja u inozemstvu u međunarodnim i drugim organizacijama na osnovi međunarodnih ugovora o socijalnom osiguranju, odnosno kod stranog poslodavca, ako za to vrijeme nije obvezno osigurana u Republici Hrvatskoj, odnosno ako uredbama Europske unije o koordinaciji sustava socijalne sigurnosti ili međunarodnim ugovorom o socijalnom osiguranju nije drukčije određeno, boravka u inozemstvu kao bračni drug osiguranika na radu u inozemstvu, nezaposlenosti osiguranika – člana posade broda nakon prestanka ugovora o radu na određeno vrijeme.

Na produženo osiguranje može se osigurati i osoba koja ima prebivalište na području Republike Hrvatske za vrijeme nezaposlenosti nakon prestanka obveznog mirovinskog osiguranja u državi članici Europske unije ili u državi s kojom je sklopljen međunarodni ugovor o socijalnom osiguranju, neovisno o tome je li prije obveznog osiguranja u inozemstvu bila osigurana u Republici Hrvatskoj.

Na produženo osiguranje osigurava se osoba nakon prestanka ugovora o radu na određeno vrijeme za stalne sezonske poslove, bračni drug, odnosno životni partner osiguranika-profesionalnog ugovornog diplomata za vrijeme boravka u inozemstvu. Pravo na produženo osiguranje prestaje i prije prestanka navedenih okolnosti ako dospjeli doprinosi nisu uplaćeni u roku od tri mjeseca od dana dospijeca.

Samostalne profesionalne djelatnosti - osobe koje u skladu s posebnim propisima obavljaju samostalnu profesionalnu djelatnost, kao što su odvjetnici, privatni zdravstveni radnici, umjetnici, novinari, odgajatelji, lektori i prevoditelji, primalje, predstavnici obiteljskog doma, fizička osoba koja samostalno kao profesionalnu djelatnost obavlja poslove savjetovanja i usluga pomoći i njege u kući i drugi.



Hrvatski zavod za mirovinsko osiguranje

Središnja služba, A. Mihanovića 3, 10 000 Zagreb

centrala : 01/4595-500

www.mirovinsko.hr