

STATISTIČKE INFORMACIJE

HRVATSKOG ZAVODA ZA MIROVINSKO OSIGURANJE



godina XV., BROJ 3/2017.

listopad 2017.

NAKLADNIK

HRVATSKI ZAVOD ZA MIROVINSKO OSIGURANJE

Središnja služba
A. Mihanovića 3, 10000 Zagreb

Za nakladnika

Josip Aladrović, ravnatelj Zavoda

Glavni urednik

Goran Krstičević

Redakcija

Marica Imprić-Jurić, Zrinka Teskera, Marijana Šop, Ljiljana Marušić, Anđelka Zrinušić, mr. Olgica Vlašić Cikojević, Adela Koler Hohnjec, Gordana Živec Šašić, Sanja Porić Jakopinec

Lektorice

Vlasta Antolić
Davorka Harasim

Adresa Uredništva

Redakcija Statističkih informacija Hrvatskog zavoda za mirovinsko osiguranje
A. Mihanovića 3, 10000 Zagreb
telefon: 01/4925-585, telefaks: 01/4595-168
elektronička pošta: statisticke.informacije@mirovinsko.hr
www.mirovinsko.hr

Statističke informacije Hrvatskog zavoda za mirovinsko osiguranje objavljuju se tromjesečno u digitalnom obliku [na internetskoj stranici Zavoda](#).

Molimo korisnike da pri korištenju podataka navedu izvor.

ISSN 1334-806X

Zagreb, listopad 2017.

SADRŽAJ

	stranica
OBRAZLOŽENJE	IV.
PREDGOVOR	V.
I. OSIGURANICI U SUSTAVU GENERACIJSKE SOLIDARNOSTI	
<i>Tablica 1. Osiguranici prema godinama i osnovama osiguranja</i>	<i>1</i>
<i>Tablica 2. Osiguranici prema osnovama osiguranja i spolu</i>	<i>2</i>
<i>Tablica 3. Osiguranici prema osnovama osiguranja i godinama života</i>	<i>3</i>
<i>Tablica 4. Osiguranici prema djelatnosti i spolu</i>	<i>4</i>
<i>Tablica 5. Osiguranici prema područnim službama i područnim uredima te osnovama osiguranja</i>	<i>5</i>
<i>Tablica 6. Osiguranici prema županijama i osnovama osiguranja</i>	<i>6</i>
<i>Tablica 6a. Osiguranici prema županijama i spolu</i>	<i>7</i>
<i>Tablica 7. Kretanje broja osiguranika prema godinama i mjesecima</i>	<i>8</i>
<i>Tablica 7a. Osiguranici prema dobnim skupinama i spolu</i>	<i>9</i>
II. KORISNICI PRAVA	
<i>Tablica 8. Korisnici mirovina prema godinama i osnovama osiguranja</i>	<i>10</i>
KORISNICI MIROVINA I PROSJEČNE MIROVINE za rujan 2017. (isplata u listopadu 2017.)	
<i>Tablica 9. Korisnici mirovina koji su pravo na mirovinu ostvarili prema Zakonu o mirovinskom osiguranju i vrsti mirovine prema osnovama osiguranja</i>	<i>11</i>
<i>Tablica 9a. Korisnici mirovina koji su pravo na mirovinu ostvarili prema Zakonu o pravima iz mirovinskog osiguranja djelatnih vojnih osoba, policijskih službenika i ovlaštenih službenih osoba – DVO</i>	<i>11</i>
<i>Tablica 9b. Korisnici mirovina koji su pravo na mirovinu ostvarili prema Zakonu o pravima hrvatskih branitelja iz Domovinskog rata i članova njihovih obitelji - ZOPHBDR</i>	<i>12</i>
<i>Tablica 9c. Korisnici mirovina koji su pravo na mirovinu ostvarili prema Ugovoru između Republike Hrvatske i Bosne i Hercegovine o suradnji na području prava stradalnika rata u Bosni i Hercegovini koji su bili pripadnici HVO-a i članova njihovih obitelji - HVO</i>	<i>12</i>
<i>Tablica 9c/1. Odnosi broja osiguranika i korisnika mirovina te udjeli mirovina u prosječnoj mjesečnoj isplaćenju netoplaći Republike Hrvatske</i>	<i>12</i>
<i>Tablica 10. Korisnici mirovina prema vrstama i svotama mirovina - ZOMO</i>	<i>13</i>
<i>Tablica 10a. Korisnici mirovina prema vrstama i svotama mirovina koji su pravo na mirovinu ostvarili do 31. prosinca 1998.</i>	<i>14</i>
<i>Tablica 10b. Korisnici mirovina prema vrstama i svotama mirovina koji su pravo na mirovinu ostvarili od 1. siječnja 1999.</i>	<i>15</i>

Tablica 10c. <u>Korisnici mirovina prema vrstama i svotama mirovina koji su pravo na mirovinu ostvarili prema Zakonu o pravima DVO</u>	16
Tablica 10d. <u>Korisnici mirovina prema vrstama i svotama mirovina koji su pravo na mirovinu ostvarili prema ZOPHBDR-u</u>	17
Tablica 10e. <u>Korisnici mirovina prema vrstama i svotama mirovina ostvarenih prema Ugovoru između Republike Hrvatske i Bosne i Hercegovine o suradnji na području prava stradalnika rata u Bosni i Hercegovini koji su bili pripadnici HVO-a i članova njihovih obitelji - HVO</u>	18

PROSJEČAN BROJ KORISNIKA MIROVINA I PROSJEČNE MIROVINE PREMA VRSTAMA MIROVINA za razdoblje I.-IX. 2017.

Tablica 11. <u>Korisnici mirovina prema Zakonu o mirovinskom osiguranju - ZOMO</u>	19
Tablica 11a. <u>Djelatne vojne osobe, policijski službenici i ovlaštene službene osobe-DVO</u>	19
Tablica 11b. <u>Hrvatski branitelji iz Domovinskog rata i članovi njihovih obitelji - ZOPHBDR</u>	19
Tablica 11c. <u>Korisnici mirovina ostvarenih prema Ugovoru između Republike Hrvatske i Bosne i Hercegovine o suradnji na području prava stradalnika rata u Bosni i Hercegovini koji su bili pripadnici HVO-a i članova njihovih obitelji – HVO</u>	19

KORISNICI MIROVINA PREMA GODINAMA, VRSTAMA MIROVINA, PROSJEČNIM MIROVINAMA I ZAKONIMA PREMA KOJIMA SU MIROVINE OSTVARENE

Tablica 12. <u>Mirovine ostvarene prema Zakonu o mirovinskom osiguranju-ZOMO</u>	20
Tablica 12a. <u>Mirovine ostvarene prema Zakonu o pravima DVO</u>	20
Tablica 12b. <u>Mirovine ostvarene prema ZOPHBDR-u</u>	20
Tablica 12c. <u>Mirovine ostvarene prema Ugovoru između Republike Hrvatske i Bosne i Hercegovine o suradnji na području prava stradalnika rata u Bosni i Hercegovini koji su bili pripadnici HVO-a i članova njihovih obitelji</u>	20
Tablica 13. <u>Kretanje sveukupnog broja korisnika mirovina prema godinama i mjesecima</u>	21
Tablica 14. <u>Korisnici mirovina prema dobnim skupinama i spolu - ZOMO</u>	22
Tablica 14a. <u>Korisnici mirovina prema dobnim skupinama i spolu koji su pravo na mirovinu ostvarili prema Zakonu o pravima DVO</u>	23
Tablica 14b. <u>Korisnici mirovina prema dobnim skupinama i spolu koji su pravo na mirovinu ostvarili prema ZOPHBDR-u</u>	24
Tablica 14c. <u>Korisnici mirovina prema godinama mirovinskog staža i spolu – ZOMO</u>	25
Tablica 14d. <u>Korisnici mirovina prema godinama mirovinskog staža i spolu koji su pravo na mirovinu ostvarili prema Zakonu o pravima DVO</u>	26
Tablica 14e. <u>Korisnici mirovina prema godinama mirovinskog staža i spolu koji su pravo na mirovinu ostvarili prema ZOPHBDR-u</u>	27
Tablica 15. <u>Korisnici invalidskih mirovina prema mirovinskim faktorima - ZOMO za rujan 2017. (isplata u listopadu 2017.)</u>	28
Tablica 15a. <u>Korisnici invalidskih mirovina prema mirovinskim faktorima - DVO za rujan 2017. (isplata u listopadu 2017.)</u>	29

Tablica 15b. <u>Korisnici invalidskih mirovina prema mirovinskim faktorima - ZOPHBDR, za rujan 2017. (isplata u listopadu 2017.)</u>	29
Tablica 16. <u>Korisnici najviše mirovine kojima je mirovina određena prema zakonu koji se primjenjivao do 31. prosinca 1998., za rujan 2017. (isplata u listopadu 2017.)</u>	30
Tablica 16a. <u>Korisnici minimalne mirovine kojima je mirovina određena prema zakonu koji se primjenjivao do 31. prosinca 1998., za rujan 2017. (isplata u listopadu 2017.)</u>	30
Tablica 16b. <u>Korisnici najviše mirovine kojima je mirovina određena prema Zakonu o najvišoj mirovini za rujan 2017. (isplata u listopadu 2017.)</u>	30
Tablica 16c. <u>Korisnici najniže mirovine kojima je mirovina određena prema ZOMO za rujan 2017. (isplata u listopadu 2017.)</u>	30
Tablica 17. <u>Korisnici kojima su mirovine priznate i / ili određene prema posebnim propisima</u>	31
Tablica 17a. <u>Korisnici mirovina kojima je mirovina priznata prema međunarodnim ugovorima- ZOMO</u>	31

KORISNICI OSTALIH PRAVA IZ MIROVINSKOG OSIGURANJA

za rujan 2017. (isplata u listopadu 2017.)

Tablica 18. <u>Korisnici kojima se uz mirovinu isplaćuje zaštitni dodatak ostvaren prema zakonima koji su se primjenjivali do 31. prosinca 1998.</u>	32
Tablica 18a. <u>Naknada zbog tjelesnog oštećenja ostvarena prema ZOMIO-u koji se primjenjivao do 31. prosinca 1998.</u>	32
Tablica 18b. <u>Naknada zbog tjelesnog oštećenja ostvarena prema ZOMO-u</u>	32
Tablica 18c. <u>Naknada zbog tjelesnog oštećenja ostvarena prema ZOMIO-u i ZOMO-u</u>	32
Tablica 18d. <u>Doplatak za pomoć i njegu ostvaren prema ZOMIO-u koji se primjenjivao do 31. prosinca 1998.</u>	32
Tablica 19. <u>Prosječni mirovinski staž korisnika mirovina - ZOMO</u>	33
Tablica 19a. <u>Prosječna dob korisnika mirovina - ZOMO</u>	33
Tablica 19b. <u>Broj godina korištenja prava na mirovinu - ZOMO</u>	33
Tablica 19c. <u>Prosječni mirovinski staž korisnika mirovina koji su pravo na mirovinu prema ZOMO-u ostvarili u 2017. godini - novi korisnici</u>	33
Tablica 19d. <u>Prosječna dob korisnika mirovina koji su pravo na mirovinu prema ZOMO-u ostvarili u 2017. godini - novi korisnici</u>	33
Tablica 19e. <u>Korisnici koji su pravo na mirovinu prvi put ostvarili u 2017. godini prema Zakonu o mirovinskom osiguranju - novi korisnici</u>	34
Tablica 19f. <u>Korisnici koji su pravo na mirovinu prvi put ostvarili u 2017. godini prema Zakonu o mirovinskom osiguranju - novi korisnici, bez korisnika mirovina koji su mirovinu ostvarili prema međunarodnim ugovorima</u>	34
Tablica 19g. <u>Korisnici mirovina kojima je u 2017. godini prestalo pravo na mirovinu - uzrok smrt</u>	35
Tablica 20. <u>Korisnici mirovina prema vrstama mirovina, spolu, prosječnoj mirovini i prosječnom stažu – ZOMO</u>	36

Tablica 20a.	<u>Korisnici mirovina prema vrstama mirovina, spolu, prosječnoj mirovini i prosječnom stažu koji su pravo na mirovinu ostvarili do 31. prosinca 1998.</u>	36
Tablica 20b.	<u>Korisnici mirovina prema vrstama mirovina, spolu, prosječnoj mirovini i prosječnom stažu koji su pravo na mirovinu ostvarili od 1. siječnja 1999.</u>	36
Tablica 20c.	<u>Korisnici mirovina prema vrstama mirovina, spolu, prosječnoj mirovini i prosječnom stažu koji su pravo na mirovinu ostvarili prema Zakonu o pravima iz mirovinskog osiguranja djelatnih vojnih osoba, policijskih službenika i ovlaštenih službenih osoba – DVO</u>	37
Tablica 20d.	<u>Korisnici mirovina prema vrstama mirovina, spolu, prosječnoj mirovini i prosječnom stažu koji su pravo na mirovinu ostvarili prema Zakonu o pravima hrvatskih branitelja iz Domovinskog rata i članova njihovih obitelji - ZOPHBDR</u>	37
Tablica 20e.	<u>Korisnici mirovina prema vrstama mirovina, spolu, prosječnoj mirovini i prosječnom stažu koji su pravo na mirovinu ostvarili prema Ugovoru između Republike Hrvatske i Bosne i Hercegovine o suradnji na području prava stradalnika rata u Bosni i Hercegovini koji su bili pripadnici Hrvatskog vijeća obrane i članova njihovih obitelji – HVO</u>	37
Tablica 21.	<u>Korisnici mirovina prema vrstama mirovina, područnim službama i područnim uredima - ZOMO</u>	38
Tablica 21a.	<u>Korisnici mirovina prema vrstama mirovina, područnim službama i područnim uredima koji su pravo na mirovinu ostvarili prema Zakonu o pravima iz mirovinskog osiguranja djelatnih vojnih osoba, policijskih službenika i ovlaštenih službenih osoba – DVO</u>	39
Tablica 21b.	<u>Korisnici mirovina prema vrstama mirovina, područnim službama i područnim uredima koji su pravo na mirovinu ostvarili prema Zakonu o pravima hrvatskih branitelja iz Domovinskog rata i članova njihovih obitelji - ZOPHBDR</u>	40
Tablica 21c.	<u>Korisnici mirovina prema vrstama mirovina, područnim službama i područnim uredima koji su pravo na mirovinu ostvarili prema Ugovoru između Republike Hrvatske i Bosne i Hercegovine o suradnji na području prava stradalnika rata u Bosni i Hercegovini koji su bili pripadnici Hrvatskog vijeća obrane i članova njihovih obitelji – HVO</u>	41
Tablica 22.	<u>Korisnici mirovina prema vrstama mirovina i županijama- ZOMO</u>	42
Tablica 22a.	<u>Korisnici mirovina prema vrstama mirovina i županijama koji su pravo na mirovinu ostvarili prema Zakonu o pravima iz mirovinskog osiguranja djelatnih vojnih osoba, policijskih službenika i ovlaštenih službenih osoba – DVO</u>	43
Tablica 22b.	<u>Korisnici mirovina prema vrstama mirovina i županijama koji su pravo na mirovinu ostvarili prema Zakonu o pravima hrvatskih branitelja iz Domovinskog rata i članova njihovih obitelji - ZOPHBDR</u>	44

Tablica 22c. <u>Korisnici mirovina prema vrstama mirovina i županijama koji su pravo na mirovinu ostvarili prema Ugovoru između Republike Hrvatske i Bosne i Hercegovine o suradnji na području prava stradalnika rata u Bosni i Hercegovini koji su bili pripadnici Hrvatskog vijeća obrane i članova njihovih obitelji – HVO</u>	45
---	----

III. AKTUALNA VRIJEDNOST MIROVINE I NAJNIŽE MIROVINE TE POSTOTAK USKLAĐIVANJA

Tablica 23.	46
--------------------	----

Tablica 24. <u>Broj korisnika kojima se mirovina isplaćivala u inozemstvo u 2016. prema državama i vrstama mirovina</u>	47
--	----

IV. DOPLATAK ZA DJECU

Tablica 25. <u>Korisnici doplatka za djecu i broj djece prema godinama</u>	48
---	----

Tablica 25a. <u>Broj korisnika i djece, te prosječne svote doplatka za djecu</u>	48
---	----

Tablica 26. <u>Kretanje broja korisnika doplatka za djecu i broja djece prema godinama i mjesecima</u>	49
---	----

Tablica 27. <u>Korisnici doplatka za djecu, broj djece i prosječne mjesečne svote doplatka za djecu prema područnim službama i područnim uredima</u>	50
---	----

Tablica 28. <u>Korisnici doplatka za djecu, broj djece i prosječne mjesečne svote doplatka za djecu prema županijama</u>	51
---	----

V. FINANCIJSKI PODACI RASHODI HRVATSKOG ZAVODA ZA MIROVINSKO OSIGURANJE

Tablica 29. <u>Rashodi za mirovine i mirovinska primanja</u>	52
---	----

Tablica 29a. <u>Rashodi za doplatak za djecu</u>	52
---	----

Rječnik kratica koje se koriste u Statističkim informacijama Hrvatskog zavoda za mirovinsko osiguranje	53
---	----

Osnovni pojmovi iz mirovinskog osiguranja prema abecedi	54
--	----

O B R A Z L O Ž E N J E

provedbe Zakona o mirovinskom osiguranju (Narodne novine, broj 157/13)

U obradi mirovina **za prosinac 2013. (isplata u siječnju 2014.)** zbog nedostavljenog OIB-a Zavodu obustavljena je isplata mirovina za **26932** korisnika mirovina i mirovinskih primanja (1058 korisnika s prebivalištem u Republici Hrvatskoj i 25874 u inozemstvu).

U obradi mirovina **za prosinac 2014. (isplata u siječnju 2015.)** zbog nedostavljenog OIB-a Zavodu obustavljena je isplata mirovina za **2848** korisnika mirovina i mirovinskih primanja (77 korisnika s prebivalištem u Republici Hrvatskoj i 2771 u inozemstvu).

U obradi mirovina **za prosinac 2015. (isplata u siječnju 2016.)** zbog nedostavljenog OIB-a Zavodu obustavljena je isplata mirovina za **1886** korisnika mirovina i mirovinskih primanja (36 korisnika s prebivalištem u Republici Hrvatskoj i 1850 u inozemstvu).

U obradi mirovina **za prosinac 2016. (isplata u siječnju 2017.)** zbog nedostavljenog OIB-a Zavodu obustavljena je isplata mirovina za **1535** korisnika mirovina i mirovinskih primanja (31 korisnik s prebivalištem u Republici Hrvatskoj i 1504 u inozemstvu).

U obradi mirovina **za rujna 2017. (isplata u listopadu)** zbog nedostavljenog OIB-a Zavodu obustavljena je isplata mirovina za **1393** korisnika mirovina i mirovinskih primanja (28 korisnika s prebivalištem u Republici Hrvatskoj i 1365 u inozemstvu).

Stoga podaci o ovim korisnicima nisu sadržani u tablicama Statističkih informacija Hrvatskog zavoda za mirovinsko osiguranje br. 3/2017.

Korisnici mirovina i mirovinskih primanja koji na temelju primljenih obavijesti o dostavi OIB-a pribave i Zavodu dostave OIB ponovno će biti uključeni u isplatu sa svim neisplaćenim mirovinama i mirovinskim primanjima te će biti uključeni i u sve službene evidencije Zavoda - **članak 95. Zakona o mirovinskom osiguranju** (Narodne novine, broj 157/13).

PREDGOVOR

Radi što bolje informiranosti i dostupnosti statističkih podataka Hrvatskog zavoda za mirovinsko osiguranje svim zainteresiranim korisnicima, u 2003. godini pokrenut je projekt izdavanja biltena sa statističkim podacima koji se vode i obrađuju u Zavodu. Prvi broj Statističkih informacija Hrvatskog zavoda za mirovinsko osiguranje tiskan je u svibnju 2003. i do broja 8 iz 2003. izlazio je kao mjesečnik, a nakon toga tromjesečno. Od broja 1/2010.- travanj 2010., Statističke informacije Hrvatskog zavoda za mirovinsko osiguranje [izlaze isključivo u digitalnom obliku](#) te su kao i do sada [javno dostupne na internetskim stranicama Zavoda](#).

U biltenu Statističke informacije Hrvatskog zavoda za mirovinsko osiguranje objavljuju se statistički podaci iz područja mirovinskog osiguranja i doplatka za djecu u Republici Hrvatskoj. Radi cjelovitijeg pregleda kretanja na području mirovinskog osiguranja i doplatka za djecu, objavljuju se i višegodišnji podaci o korisnicima i osiguranicima.

U ovom broju Statističkih informacija Hrvatskog zavoda za mirovinsko osiguranje nalaze se podaci o osiguranicima u obveznom mirovinskom osiguranju na temelju generacijske solidarnosti prema godinama, osnovama osiguranja, spolu, djelatnostima, županijama i područnim službama/uredima Zavoda. Isto tako, dan je pregled korisnika prava iz mirovinskog osiguranja prema godinama i osnovama osiguranja, prosječnoj mirovini, prema vrstama mirovina, korisnicima najviše i najniže mirovine, korisnicima mirovina koji su pravo ostvarili prema povoljnijim uvjetima, prosječne mirovinske staže te prosječnoj dobi korisnika mirovina i broju korisnika mirovina prema područnim službama/uredima i županijama te ostalom.

U ovaj su broj uključeni, uz ostale, i podaci o: broju osiguranika prema godinama i osnovama osiguranja (stanje na dan 31. prosinca, od 2002. do 2016. godine), broju osiguranika prema osnovama osiguranja i spolu (stanje na dan 30. rujna 2017.), korisnicima mirovina prema godinama i osnovama osiguranja (stanje na dan 31. prosinca, od 2001. do 2016. godine), prosječnim mirovinama prema godinama i vrstama (od 2012. do 2016.). Također su uvršteni i podaci o aktualnoj vrijednosti mirovine i postotku usklađivanja mirovina od siječnja 1999. do srpnja 2017. U dijelu o doplatku za djecu nalaze se podaci o broju korisnika doplatka za djecu i broju djece prema godinama (stanje na dan 31. prosinca, od 2002. do 2016. godine), prosječnom broju korisnika, djece i prosječnim svotama doplatka za djecu (za razdoblje od 2013. do razdoblja I.-IX. 2017.) te o kretanjima prema mjesecima (od siječnja 2013. do listopada 2017.), područnim službama/uredima i županijama, s prosječnom mjesečnom svotom doplatka (stanje na dan 30. rujna 2017.).

Radi lakšeg snalaženja pripremljen je i pregled osnovnih pojmova iz mirovinskog osiguranja prema abecedi.

Tiskovine Zavoda, uključujući i [Statističke informacije Hrvatskog zavoda za mirovinsko osiguranje](#), dostupne su u digitalnom obliku, na internetskoj stranici www.mirovinsko.hr, u potkategoriji [Publikacije](#).

Zagreb, listopad 2017.

urednik

Goran Krstičević

I. OSIGURANICI U SUSTAVU GENERACIJSKE SOLIDARNOSTI

OSIGURANICI PREMA GODINAMA I OSNOVAMA OSIGURANJA

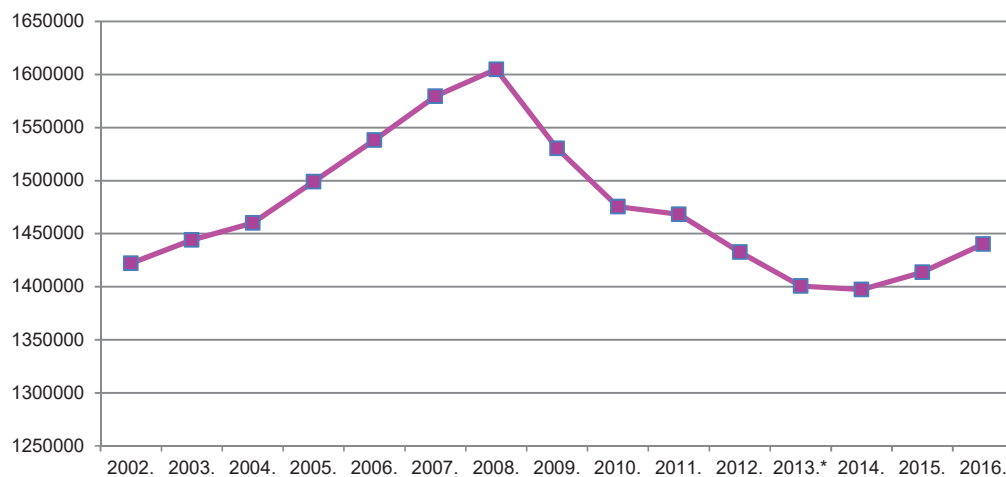
Tablica 1.

Stanje: 31. prosinca

Godine	Radnici kod pravnih i fizičkih osoba (bivši Fond radnika)		Obrtnici (bivši Fond samostalnih privrednika)		Poljoprivrednici (bivši Fond individualnih poljoprivrednika)		Ukupno	
	Broj osiguranika	Lančani indeks	Broj osiguranika	Lančani indeks	Broj osiguranika	Lančani indeks	Broj osiguranika	Lančani indeks
0	1	2	3	4	5	6	7	8
2002.	1274293	102,0	80471	102,1	67217	91,3	1421981	101,4
2003.	1301994	102,2	82775	102,9	59226	88,1	1443995	101,5
2004.	1324474	101,7	83840	101,3	51791	87,4	1460105	101,1
2005.	1368402	103,3	83749	99,9	46726	90,2	1498877	102,7
2006.	1412215	103,2	82736	98,8	43219	92,5	1538170	102,6
2007.	1457676	103,2	81963	99,1	39824	92,1	1579463	102,7
2008.	1488922	102,1	79149	96,6	36777	92,3	1604848	101,6
2009.	1421376	95,5	75051	94,8	33806	91,9	1530233	95,4
2010.	1373044	96,6	70616	94,1	31703	93,8	1475363	96,4
2011.	1369757	99,8	67998	96,3	30378	95,8	1468133	99,5
2012.	1339933	97,8	65252	96,0	27555	90,7	1432740	97,6
2013.*	1314437	98,1	62399	95,6	23795	86,4	1400631	97,8
2014.	1315535	100,1	59951	96,1	21914	92,1	1397400	99,8
2015.	1335123	101,5	57696	96,2	20818	95,0	1413637	101,2
2016.	1363997	102,2	56558	98,0	19633	94,3	1440188	101,9

* Dopuna metodologije vođenja podataka o osigurancima.

Kretanje broja osiguranika prema godinama

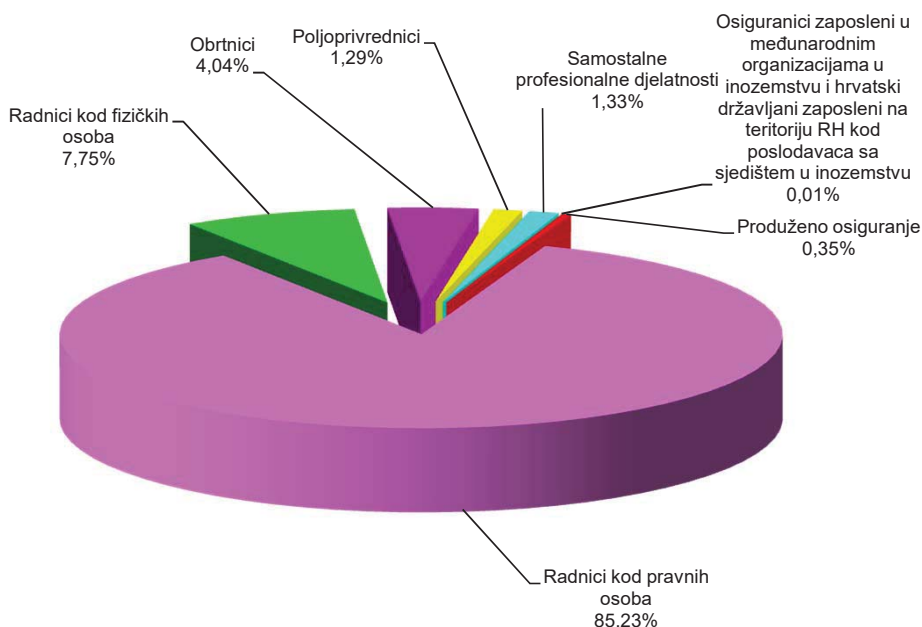


OSIGURANICI PREMA OSNOVAMA OSIGURANJA I SPOLU

Tablica 2.

Red. br.	Osnove osiguranja	Stanje 30. rujna 2017.		
		Muškarci	Žene	Ukupno
0	1	2	3	4
1.	Radnici kod pravnih osoba	671231	619347	1290578
2.	Radnici kod fizičkih osoba	58119	59230	117349
3.	Obrtnici	41117	20087	61204
4.	Poljoprivrednici	13005	6532	19537
5.	Samostalne profesionalne djelatnosti	12309	7837	20146
6.	Osiguranci zaposleni u međunarodnim organizacijama u inozemstvu i hrvatski državljani zaposleni na teritoriju RH kod poslodavaca sa sjedištem u inozemstvu	101	10	111
7.	Produženo osiguranje	2579	2737	5316
UKUPNO		798461	715780	1514241

Osiguranci prema osnovama osiguranja - ukupno



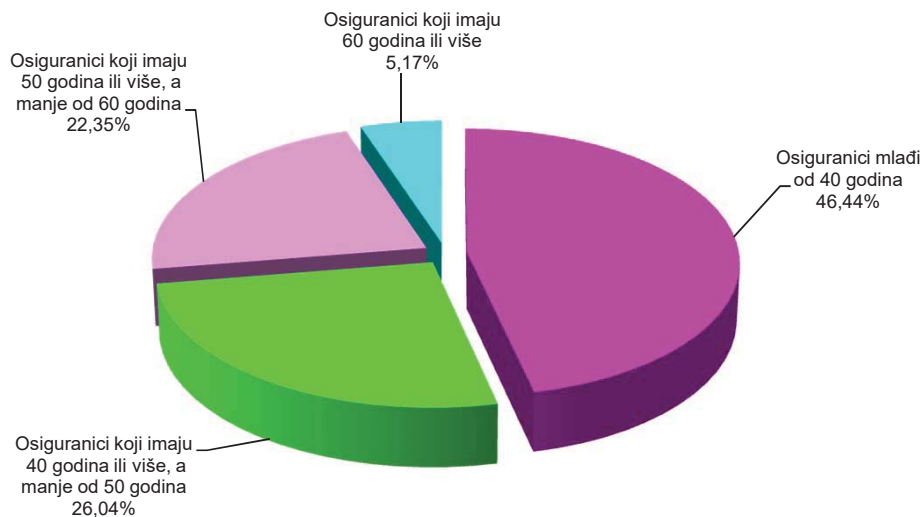
OSIGURANICI PREMA OSNOVAMA OSIGURANJA I GODINAMA ŽIVOTA

Tablica 3.

Stanje: 30. rujna 2017.

Red. br.	Osnove osiguranja	Osiguranici mlađi od 40 godina	Osiguranici koji imaju 40 godina ili više, a manje od 50 godina	Osiguranici koji imaju 50 godina ili više, a manje od 60 godina	Osiguranici koji imaju 60 godina ili više	Ukupno
0	1	2	3	4	5	6
1.	Radnici kod pravnih osoba	599688	338751	289012	63127	1290578
2.	Radnici kod fizičkih osoba	70878	25559	17792	3120	117349
3.	Obrtnici	20107	18937	16733	5427	61204
4.	Poljoprivrednici	4688	4952	6713	3184	19537
5.	Samostalne profesionalne djelatnosti	7092	4778	5556	2720	20146
6.	Osiguranici zaposleni u međunarodnim organizacijama u inozemstvu i hrvatski državljani zaposleni na teritoriju RH kod poslodavaca sa sjedištem u inozemstvu	21	20	33	37	111
7.	Produženo osiguranje	792	1305	2581	638	5316
UKUPNO		703266	394302	338420	78253	1514241

Struktura osiguranika prema godinama života



OSIGURANICI PREMA DJELATNOSTI I SPOLU

Tablica 4. Stanje: 30. rujna 2017.

Red. br.	Područja	Nacionalna klasifikacija djelatnosti - NKD 2007.	Muškarci	Žene	Ukupno
0	1	2	3	4	5
1.	A	Poljoprivreda, šumarstvo i ribarstvo	38155	17411	55566
2.	B	Rudarstvo i vađenje	3525	471	3996
3.	C	Prerađivačka industrija	158013	88297	246310
4.	D	Opskrba el. energijom, plinom, parom i klimatizacija	11288	3285	14573
5.	E	Opskrba vodom; uklanjanje otpadnih voda, gospodarenje otpadom te djelatnosti sanacije okoliša	17722	5059	22781
6.	F	Građevinarstvo	86854	11605	98459
7.	G	Trgovina na veliko i na malo; popravak motornih vozila i motocikala	111209	128534	239743
8.	H	Prijevoz i skladištenje	59207	16922	76129
9.	I	Djelatnosti pružanja smještaja te pripreme i usluživanja hrane	50813	59001	109814
10.	J	Informacije i komunikacije	25575	14546	40121
11.	K	Financijske djelatnosti i djelatnosti osiguranja	15030	30336	45366
12.	L	Poslovanje nekretninama	10688	5492	16180
13.	M	Stručne, znanstvene i tehničke djelatnosti	42483	41269	83752
14.	N	Administrativne i pomoćne uslužne djelatnosti	28820	23041	51861
15.	O	Javna uprava i obrana; obvezno socijalno osiguranje	65791	57562	123353
16.	P	Obrazovanje	24398	87629	112027
17.	Q	Djelatnost zdravstvene zaštite i socijalne skrbi	21902	81773	103675
18.	R	Umjetnost, zabava i rekreacija	13398	15208	28606
19.	S	Ostale uslužne djelatnosti	12369	25402	37771
20.	T	Djelatnost kućanstva kao poslodavca; djelatnost kućanstva koja proizvode različitu robu i obavljaju različite usluge za vlastite potrebe	387	2124	2511
21.	U	Djelatnost izvanteritorijalnih organizacija i tijela	121	164	285
22.		Nepoznate - neprevedene šifre djelatnosti	713	649	1362
UKUPNO			798461	715780	1514241

Struktura osiguranika prema spolu



OSIGURANICI PREMA PODRUČNIM SLUŽBAMA I PODRUČNIM UREDIMA TE OSNOVAMA OSIGURANJA

Tablica 5.

Stanje: 30. rujna 2017.

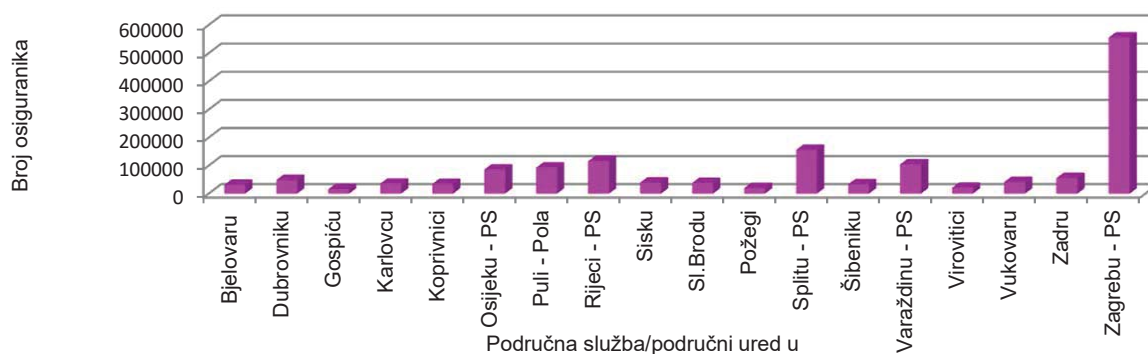
Redni broj	Područna služba / područni ured u*	Osnove osiguranja								
		Radnici kod pravnih osoba	Radnici kod fizičkih osoba	Obrtnici	Poljoprivrednici	Samostalne profesionalne djelatnosti	Osiguranci zaposleni u međ. org. u inozemstvu i hrvatski državljeni zaposleni na teritoriju RH kod poslodavaca sa sjedištem u inozemstvu	Produženo osiguranje	Ukupno	
0	1	2	3	4	5	6	7	8	9	
1.	Bjelovaru	24662	2603	908	2091	357		0	116	30737
2.	Dubrovniku	38589	4611	2745	436	1175		3	241	47800
3.	Gospiću	12209	1722	818	292	96		1	61	15199
4.	Karlovcu	29060	3694	1466	364	315		1	112	35012
5.	Koprivnici	27674	2198	1013	2617	344		1	140	33987
6.	Osijeku - PS	72862	6368	2912	1974	789		2	264	85171
7.	Puli - Pola	73669	10672	5936	763	1035		8	359	92442
8.	Rijeci - PS	96253	9103	6338	238	2726		50	592	115300
9.	Sisku	32523	3528	1482	817	341		2	135	38828
10.	Sl.Brodu	31037	3922	1557	803	325		0	102	37746
11.	Požegi	15689	1821	720	520	278		0	79	19107
12.	Splitu - PS	126052	16328	7923	715	3964		8	798	155788
13.	Šibeniku	26027	3596	2259	193	432		4	74	32585
14.	Varaždinu - PS	89946	8060	3040	1848	694		1	226	103815
15.	Virovitici	15344	2551	824	1631	158		0	72	20580
16.	Vukovaru	32904	3913	1827	1619	319		2	123	40707
17.	Zadru	43237	6073	3299	408	1412		7	362	54798
18.	Zagrebu - PS	502841	26586	16137	2208	5386		21	1460	554639
UKUPNO		1290578	117349	61204	19537	20146		111	5316	1514241

Napomena:

Podaci za Područni ured u Čakovcu, koji je djelomično u funkciji, uključeni su u podatke Područne službe u Varaždinu, a podaci za Područni ured u Zaboku, koji još nije u funkciji, uključeni su u podatke Područne službe u Zagrebu.

* Prema Statutu Hrvatskog zavoda za mirovinsko osiguranje (NN 28/14 i 24/15) status područne službe imaju: Osijek, Rijeka, Split, Varaždin i Zagreb. Ostale ustrojstvene jedinice Zavoda imaju status područnog ureda.

Osiguranci prema područnim službama i područnim uredima



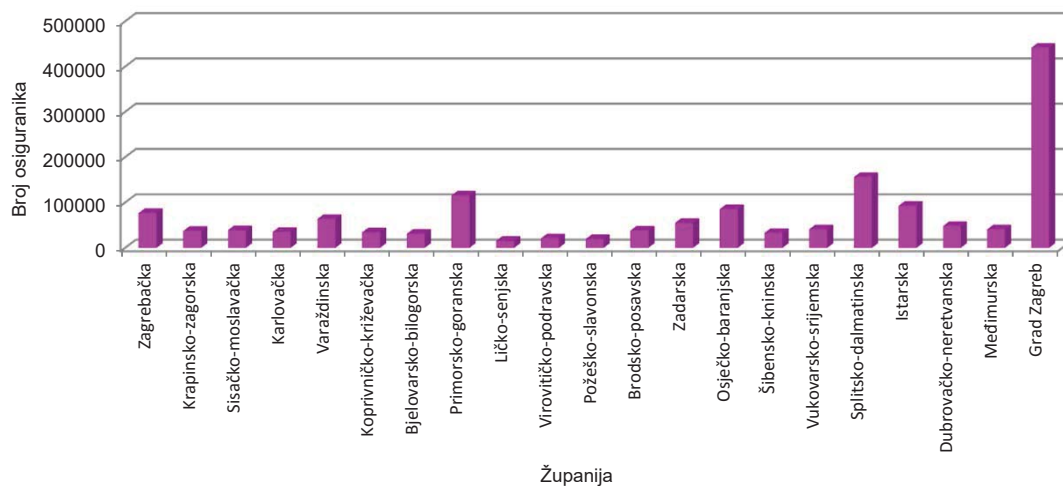
OSIGURANICI PREMA ŽUPANIJAMA I OSNOVAMA OSIGURANJA

Tablica 6.

Stanje: 30. rujna 2017.

Redni broj	Županija	Osnove osiguranja								
		Radnici kod pravnih osoba	Radnici kod fizičkih osoba	Obrtnici	Poljoprivrednici	Samostalne profesionalne djelatnosti	Osiguranci zaposleni u međ. org. u inozemstvu i hrvatski državljani zaposleni na teritoriju RH kod poslodavaca sa sjedištem u inozemstvu	Produženo osiguranje	Ukupno	
0	1	2	3	4	5	6	7	8	9	
1.	Zagrebačka	62686	7396	3935	1420	653		1	312	76403
2.	Krapinsko-zagorska	29700	4708	1979	267	244		0	88	36986
3.	Sisačko-moslavačka	32523	3528	1482	817	341		2	135	38828
4.	Karlovačka	29060	3694	1466	364	315		1	112	35012
5.	Varaždinska	54277	5540	2058	880	462		1	133	63351
6.	Koprivničko-križevačka	27674	2198	1013	2617	344		1	140	33987
7.	Bjelovarsko-bilogorska	24662	2603	908	2091	357		0	116	30737
8.	Primorsko-goranska	96253	9103	6338	238	2726		50	592	115300
9.	Ličko-senjska	12209	1722	818	292	96		1	61	15199
10.	Virovitičko-podravka	15344	2551	824	1631	158		0	72	20580
11.	Požeško-slavonska	15689	1821	720	520	278		0	79	19107
12.	Brodsko-posavska	31037	3922	1557	803	325		0	102	37746
13.	Zadarska	43237	6073	3299	408	1412		7	362	54798
14.	Osječko-baranjska	72862	6368	2912	1974	789		2	264	85171
15.	Šibensko-kninska	26027	3596	2259	193	432		4	74	32585
16.	Vukovarsko-srijemska	32904	3913	1827	1619	319		2	123	40707
17.	Splitsko-dalmatinska	126052	16328	7923	715	3964		8	798	155788
18.	Istarska	73669	10672	5936	763	1035		8	359	92442
19.	Dubrovačko-neretvanska	38589	4611	2745	436	1175		3	241	47800
20.	Međimurska	35669	2520	982	968	232		0	93	40464
21.	Grad Zagreb	410455	14482	10223	521	4489		20	1060	441250
UKUPNO		1290578	117349	61204	19537	20146		111	5316	1514241

Osiguranci prema županijama



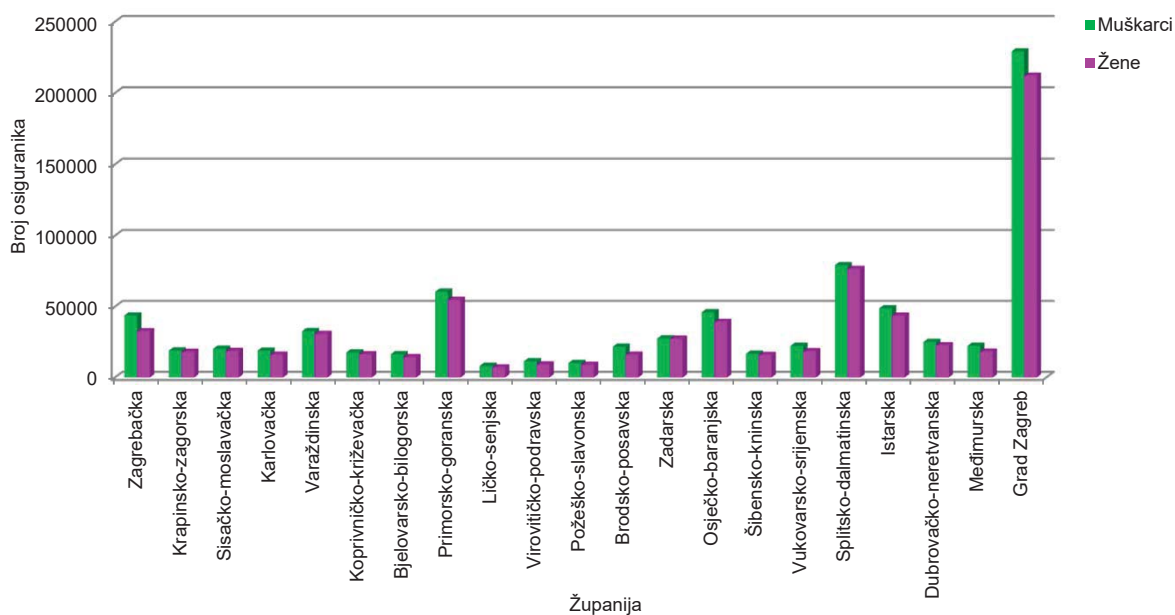
OSIGURANICI PREMA ŽUPANIJAMA I SPOLU

Tablica 6 a.

Stanje: 30. rujna 2017.

Red. br.	Županija	Muškarci	Udio muškaraca u ukupnom broju (u %)	Žene	Udio žena u ukupnom broju (u %)	Ukupno
0	1	2	3	4	5	6
1.	Zagrebačka	43796	57,32	32607	42,68	76403
2.	Krapinsko-zagorska	19006	51,39	17980	48,61	36986
3.	Sisačko-moslavačka	20272	52,21	18556	47,79	38828
4.	Karlovačka	18985	54,22	16027	45,78	35012
5.	Varaždinska	32702	51,62	30649	48,38	63351
6.	Koprivničko-križevačka	17740	52,20	16247	47,80	33987
7.	Bjelovarsko-bilogorska	16421	53,42	14316	46,58	30737
8.	Primorsko-goranska	60543	52,51	54757	47,49	115300
9.	Ličko-senjska	8187	53,87	7012	46,13	15199
10.	Virovitičko-podravska	11477	55,77	9103	44,23	20580
11.	Požeško-slavonska	10227	53,52	8880	46,48	19107
12.	Brodsko-posavska	21726	57,56	16020	42,44	37746
13.	Zadarska	27528	50,24	27270	49,76	54798
14.	Osječko-baranjska	46032	54,05	39139	45,95	85171
15.	Šibensko-krninska	16777	51,49	15808	48,51	32585
16.	Vukovarsko-srijemska	22315	54,82	18392	45,18	40707
17.	Splitsko-dalmatinska	79268	50,88	76520	49,12	155788
18.	Istarska	48893	52,89	43549	47,11	92442
19.	Dubrovačko-neretvanska	25096	52,50	22704	47,50	47800
20.	Međimurska	22267	55,03	18197	44,97	40464
21.	Grad Zagreb	229203	51,94	212047	48,06	441250
	UKUPNO	798461	52,73	715780	47,27	1514241

Udio žena i muškaraca u ukupnom broju osiguranika prema županijama



KRETANJE BROJA OSIGURANIKA PREMA GODINAMA I MJESECIMA

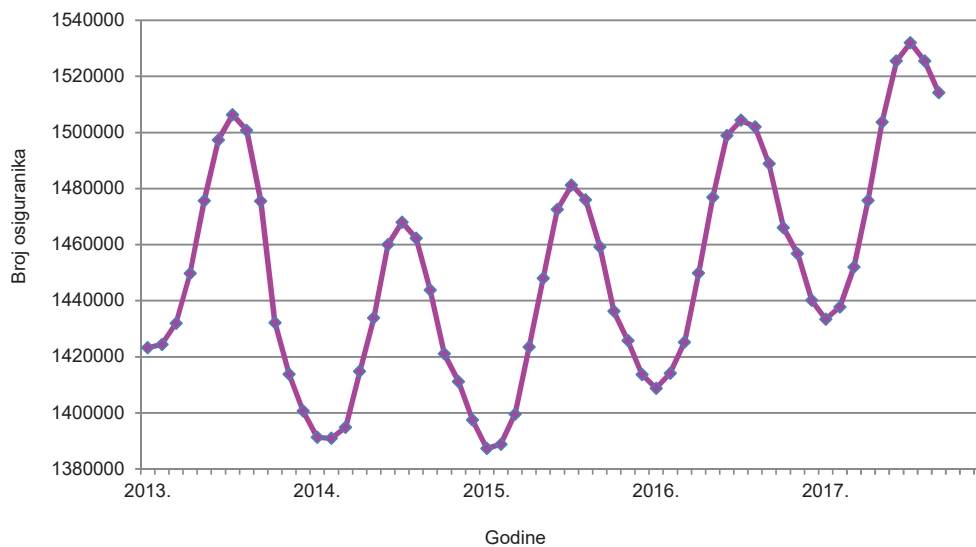
Tablica 7.

Stanje: 30. rujna 2017.

Red. br.	Za mjesec	G o d i n e					Indeks <u>2017.</u> <u>2016.</u>
		2013.*	2014.	2015.	2016.	2017.	
0	1	2	3	4	5	6	7
1.	siječanj	1423210	1391288	1387337	1408790	1433402	101,7
2.	veljaču	1424402	1390898	1388803	1414115	1437782	101,7
3.	ožujak	1431939	1394788	1399509	1425201	1452052	101,9
4.	travanj	1449757	1414750	1423513	1449815	1475786	101,8
5.	svibanj	1475578	1433827	1448021	1476865	1503700	101,8
6.	lipanj	1497355	1460042	1472497	1498922	1525457	101,8
7.	srpanj	1506369	1467952	1481193	1504328	1532009	101,8
8.	kolovoz	1500744	1462281	1475914	1501955	1525489	101,6
9.	rujan *	1475496	1443744	1459211	1488807	1514241	101,7
10.	listopad	1432129	1421053	1436197	1466090		0,0
11.	studeni	1413737	1411197	1425709	1456824		0,0
12.	prosinac	1400631	1397400	1413637	1440188		0,0

* Dopuna metodologije vođenja podataka o osiguranicima, rujna 2013.

Kretanje broja osiguranika prema godinama i mjesecima



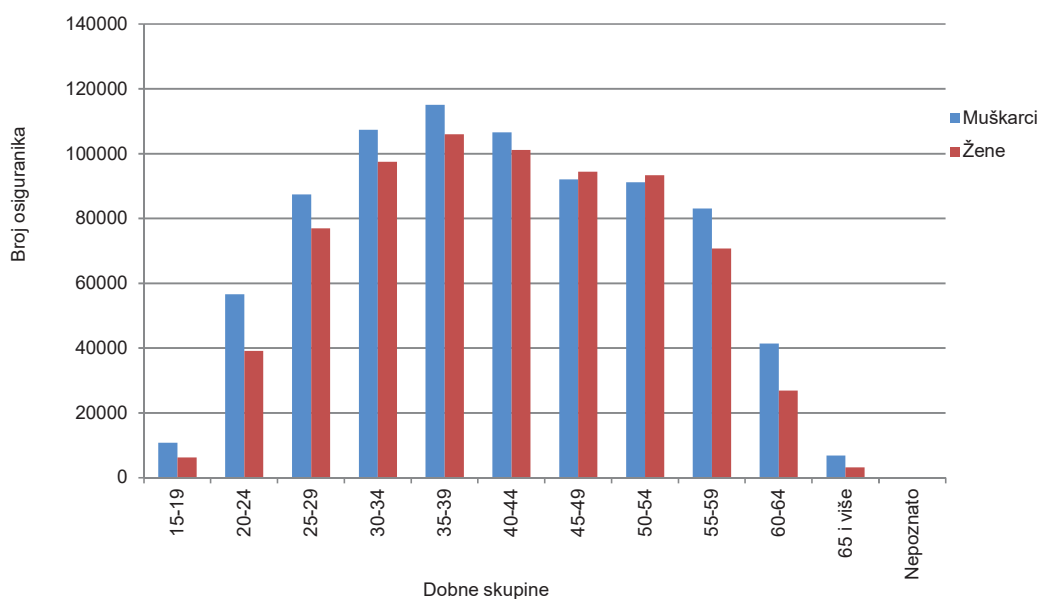
OSIGURANICI PREMA DOBNIM SKUPINAMA I SPOLU

Tablica 7 a.

Stanje: 30. rujna 2017.

Red. br.	Dobne skupine	Muškarci		Žene		Ukupno	
		Broj osiguranika	Udio (u %)	Broj osiguranika	Udio (u %)	Broj osiguranika	Udio (u %)
0	1	2	3	4	5	6	7
1.	15-19	10844	1,36	6295	0,88	17139	1,13
2.	20-24	56651	7,10	39118	5,47	95769	6,32
3.	25-29	87419	10,95	76989	10,76	164408	10,86
4.	30-34	107344	13,44	97509	13,62	204853	13,53
5.	35-39	115083	14,41	106014	14,81	221097	14,60
6.	40-44	106563	13,35	101172	14,13	207735	13,72
7.	45-49	92080	11,53	94487	13,20	186567	12,32
8.	50-54	91166	11,42	93401	13,05	184567	12,19
9.	55-59	83112	10,41	70741	9,88	153853	10,16
10.	60-64	41380	5,18	26860	3,75	68240	4,51
11.	65 i više	6818	0,85	3194	0,45	10012	0,66
12.	Nepoznato	1	0,00	0	0,00	1	0,00
UKUPNO		798461	100,00	715780	100,00	1514241	100,00

Struktura osiguranika prema dobnim skupinama i spolu



II. KORISNICI PRAVA

KORISNICI MIROVINA PREMA GODINAMA I OSNOVAMA OSIGURANJA

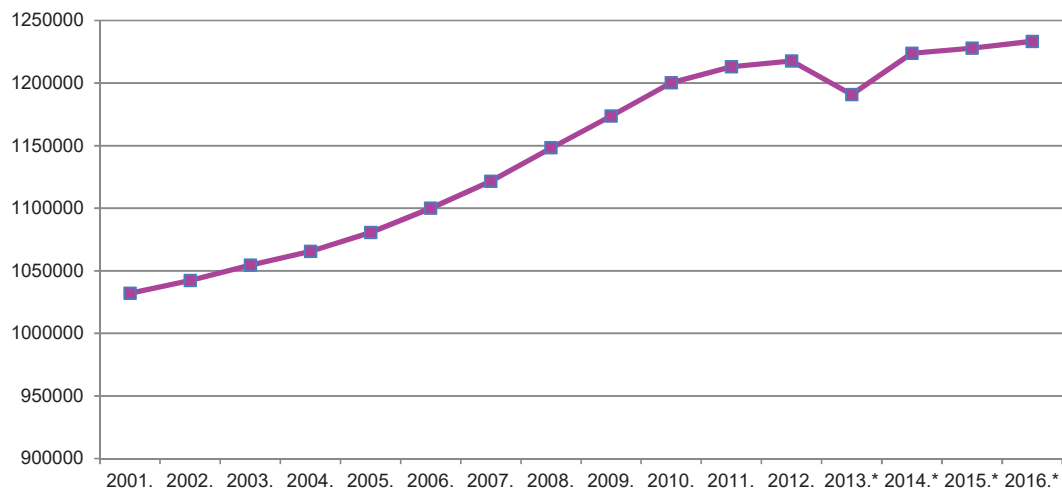
Tablica 8.

Stanje 31. prosinca

Godine	Radnici kod pravnih i fizičkih osoba (bivši Fond radnika)		Obrtnici (bivši Fond samostalnih privrednika)		Poljoprivrednici (bivši Fond individualnih poljoprivrednika)		Ukupno	
	Broj korisnika	Lančani indeks	Broj korisnika	Lančani indeks	Broj korisnika	Lančani indeks	Broj korisnika	Lančani indeks
0	1	2	3	4	5	6	7	8
2001.	929371	101,3	20355	100,4	82394	101,8	1032120	101,3
2002.	939214	101,1	20737	101,9	82241	99,8	1042192	101,0
2003.	948523	101,0	21355	103,0	84671	103,0	1054549	101,2
2004.	958810	101,1	21958	102,8	84887	100,3	1065655	101,1
2005.	973793	101,6	22528	102,6	84250	99,2	1080571	101,4
2006.	993460	102,0	23476	104,2	83150	98,7	1100086	101,8
2007.	1015766	102,2	24252	103,3	81522	98,0	1121540	102,0
2008.	1043262	102,7	25299	104,3	79729	97,8	1148290	102,4
2009.	1069059	102,5	26433	104,5	78322	98,2	1173814	102,2
2010.	1095354	102,5	27924	105,6	77108	98,4	1200386	102,3
2011.	1109336	101,3	29100	104,2	74685	96,9	1213121	101,1
2012.	1115867	100,6	29767	102,3	72058	96,5	1217692	100,4
2013.*	1091008	97,8	30402	102,1	69405	96,3	1190815	97,8
2014.*	1125773	103,2	31170	102,5	66795	96,2	1223738	102,8
2015.*	1132614	100,6	31657	101,6	63749	95,4	1228020	100,3
2016.*	1140004	100,7	32357	102,2	61014	95,7	1233375	100,4

* Provedba Zakona o mirovinskom osiguranju - članak 95. (NN 157/13) - vidi obrazloženje na str. br. IV.

Kretanje broja korisnika mirovina prema godinama



**KORISNICI MIROVINA I PROSJEČNE MIROVINE
za rujan 2017. (isplata u listopadu)**

I. Korisnici mirovina koji su pravo na mirovinu ostvarili prema Zakonu o mirovinskom osiguranju -ZOMO

Tablica 9.

Vrste mirovina	Broj korisnika	Prosječna mirovina	Bez međunarodnih ugovora	
			Broj korisnika	Prosječna mirovina
0	1	2	3	4
Starosna	498802	2.542,69	414488	2.909,30
Starosna mirovina za dugogodišnjeg osiguranika - čl. 35.	18719	3.450,39	16223	3.659,11
Starosna mirovina prevedena iz invalidske *	85353	2.221,43	72925	2.522,44
Ukupno starosna	602874	2.525,39	503636	2.877,44
Prijevremena starosna	184821	2.402,81	149924	2.698,28
Prijevremena starosna mirovina zbog stečaja poslodavca - čl. 36.	206	2.609,86	199	2.621,04
Sveukupno starosna	787901	2.496,66	653759	2.836,28
Invalidska *	126823	1.897,18	119955	1.981,50
Obiteljska	225299	1.925,87	197910	2.114,00
UKUPNO I.	1140023	2.317,17	971624	2.583,63

Vrste mirovina	Broj korisnika	Prosječna mirovina	Bez međunarodnih ugovora	
			Broj korisnika	Prosječna mirovina
0	1	2	3	4
Radnici kod pravnih i fizičkih osoba (bivši Fond radnika)				
Starosna	715375	2.587,11	586506	2.973,19
Invalidska	119302	1.901,97	112613	1.990,07
Obiteljska	213979	1.958,84	187133	2.158,92
Ukupno	1048656	2.380,97	886252	2.676,33
Obrtnici (bivši Fond samostalnih privrednika)				
Starosna	22424	2.290,27	19960	2.406,17
Invalidska	5254	1.852,82	5122	1.885,35
Obiteljska	5020	1.694,98	4770	1.741,54
Ukupno	32698	2.128,59	29852	2.210,61
Poljoprivrednici (bivši Fond individualnih poljoprivrednika)				
Starosna	50102	1.297,59	47293	1.319,89
Invalidska	2267	1.747,73	2220	1.768,60
Obiteljska	6300	990,03	6007	1.010,56
Ukupno	58669	1.281,96	55520	1.304,37
UKUPNO I.	1140023	2.317,17	971624	2.583,63

II. Korisnici mirovina koji su pravo na mirovinu ostvarili prema Zakonu o pravima iz mirovinskog osiguranja djelatnih vojnih osoba, policijskih službenika i ovlaštenih službenih osoba -DVO

Tablica 9 a.

Vrste mirovina	Broj korisnika	Prosječna mirovina	Bez međunarodnih ugovora	
			Broj korisnika	Prosječna mirovina
0	1	2	3	4
Starosna	4989	4.200,54	4919	4.220,45
Invalidska	8505	3.342,72	8496	3.345,22
Obiteljska	905	3.579,70	900	3.589,96
UKUPNO II.	14399	3.654,84	14315	3.661,36

**KORISNICI MIROVINA I PROSJEČNE MIROVINE
za rujan 2017. (isplata u listopadu)**

III. Korisnici mirovina koji su pravo na mirovinu ostvarili prema Zakonu o pravima hrvatskih branitelja iz Domovinskog rata i članova njihovih obitelji - ZOPHBDR

Tablica 9 b.

Vrste mirovina	Broj korisnika	Prosječna mirovina	Bez međunarodnih ugovora	
			Broj korisnika	Prosječna mirovina
0	1	2	3	4
Najniža mirovina (čl.31. st.3. ZOPHBDR 2005.)	847	2.582,68	847	2.582,68
Invalidska	56028	5.355,07	55968	5.357,73
Obiteljska	14129	6.649,70	14123	6.651,05
UKUPNO III.	71004	5.579,61	70938	5.582,08

IV. Korisnici mirovina koji su pravo na mirovinu ostvarili prema Ugovoru između Republike Hrvatske i Bosne i Hercegovine o suradnji na području prava stradalnika rata u Bosni i Hercegovini koji su bili pripadnici HVO-a i članova njihovih obitelji - HVO

Tablica 9 c.

Vrste mirovina	Broj korisnika	Prosječna mirovina	Bez međunarodnih ugovora	
			Broj korisnika	Prosječna mirovina
0	1	2	3	4
Invalidska	6124	2.929,23	6124	2.929,23
Obiteljska	679	2.973,65	677	2.972,73
UKUPNO IV.	6803	2.933,67	6801	2.933,56
SVEUKUPNO (I.+II.+III.+IV.)	1232229	2.524,19	1063678	2.800,34

Napomena:

* Primjena čl. 175. st. 7. i čl. 58. Zakona o mirovinskom osiguranju (NN 157/13, 151/14, 33/15, 93/15 i 120/16).
Od obrade mirovina za rujan 2017. (isplata u listopadu 2017.) primjenjuje se Odluka o prestanku smanjenja mirovina, odnosno dodatka mirovini prema članku 3.a Zakona o smanjenju mirovina određenih, odnosno ostvarenih prema posebnim propisima o mirovinskom osiguranju (NN 88/17).

**Odnosi broja osiguranika i korisnika mirovina te udjeli mirovina u
prosječnoj mjesečnoj isplaćenoj netoplaći Republike Hrvatske**

Tablica 9 c/1.

Broj osiguranika - 30. rujna 2017.	1514241
Sveukupan broj korisnika mirovina - 30. rujna 2017.	1232229
Odnos broja korisnika mirovina i osiguranika	1 : 1,23
Prosječna mjesečna isplaćena netoplaća Republike Hrvatske za kolovoz 2017.	6.018
Udio ukupne prosječne mirovine ZOMO u prosječnoj mjesečnoj isplaćenoj netoplaći Republike Hrvatske	38,50
Udio ukupne prosječne mirovine ZOMO (bez međunarodnih ugovora) u prosječnoj mjesečnoj isplaćenoj netoplaći Republike Hrvatske	42,93
Udio ukupne starosne prosječne mirovine ZOMO u prosječnoj mjesečnoj isplaćenoj netoplaći Republike Hrvatske	41,96
Udio ukupne starosne prosječne mirovine ZOMO (bez međunarodnih ugovora) u prosječnoj mjesečnoj isplaćenoj netoplaći Republike Hrvatske	47,81
Udio prosječne starosne mirovine ZOMO s mirovinskim stažem od 40 godina i više u prosječnoj mjesečnoj isplaćenoj netoplaći Republike Hrvatske	58,53
Udio prosječne starosne mirovine ZOMO (bez međunarodnih ugovora) s mirovinskim stažem od 40 godina i više u prosječnoj mjesečnoj isplaćenoj netoplaći Republike Hrvatske	71,52

Vidi obrazloženje na str. br. IV.

**KORISNICI MIROVINA PREMA VRSTAMA I SVOTAMA MIROVINA KOJI SU PRAVO NA MIROVINU OSTVARILI PREMA
ZAKONU O MIROVINSKOM OSIGURANJU - ZOMO (tablice 10 a. i 10 b.)**

Tablica 10.

Stanje: 30. rujna 2017.

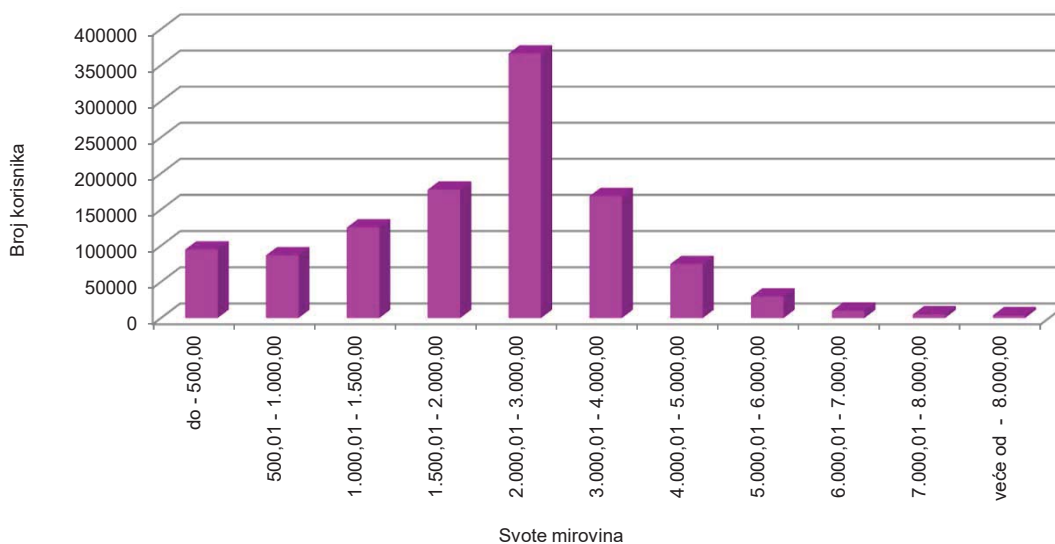
Svote mirovina	Ukupno		Starosna mirovina *		Invalidska mirovina *		Obiteljska mirovina	
	Broj korisnika	Prosječna mirovina	Broj korisnika	Prosječna mirovina	Broj korisnika	Prosječna mirovina	Broj korisnika	Prosječna mirovina
0	1	2	3	4	5	6	7	8
do - 500,00	94561	232,40	68456	229,75	7554	270,06	18551	226,85
500,01 - 1.000,00	86639	778,64	54059	765,39	7748	795,38	24832	802,22
1.000,01 - 1.500,00	125090	1.276,15	69413	1.284,16	20982	1.289,56	34695	1.252,04
1.500,01 - 2.000,00	177383	1.753,78	100696	1.754,60	35569	1.747,08	41118	1.757,56
2.000,01 - 3.000,00	365885	2.405,97	245329	2.435,15	44163	2.333,40	76393	2.354,21
3.000,01 - 4.000,00	168424	3.456,49	139343	3.464,43	8460	3.401,75	20621	3.425,26
4.000,01 - 5.000,00	74439	4.413,13	66540	4.412,87	1618	4.392,69	6281	4.421,12
5.000,01 - 6.000,00	29460	5.402,11	26633	5.406,66	502	5.386,29	2325	5.353,45
6.000,01 - 7.000,00	9754	6.433,56	9262	6.433,18	155	6.420,32	337	6.450,02
7.000,01 - 8.000,00	4796	7.444,25	4655	7.445,84	55	7.393,16	86	7.390,91
veće od - 8.000,00	3592	9.156,28	3515	9.151,68	17	9.530,62	60	9.319,64
UKUPNO	1140023	2.317,17	787901	2.496,66	126823	1.897,18	225299	1.925,87

Napomena:U broj korisnika mirovina **nisu uključeni** korisnici mirovina DVO, ZOPHBDR i HVO.

* Primjena čl. 175. st. 7. i čl. 58. Zakona o mirovinskom osiguranju (NN 157/13, 151/14, 33/15, 93/15 i 120/16).

Primjena Odluke o prestanku smanjenja mirovina, odnosno dodatka mirovini prema članku 3.a Zakona o smanjenju mirovina određenih, odnosno ostvarenih prema posebnim propisima o mirovinskom osiguranju (NN 88/17).

Vidi obrazloženje na str. br. IV.

Korisnici mirovina prema svotama mirovina - tablice 10 a. i 10 b.

**KORISNICI MIROVINA PREMA VRSTAMA I SVOTAMA MIROVINA
KOJI SU PRAVO NA MIROVINU OSTVARILI do 31. prosinca 1998.**

Tablica 10 a.

Stanje: 30. rujna 2017.

Svote mirovina	Ukupno		Starosna mirovina *		Invalidska mirovina *		Obiteljska mirovina	
	Broj korisnika	Prosječna mirovina	Broj korisnika	Prosječna mirovina	Broj korisnika	Prosječna mirovina	Broj korisnika	Prosječna mirovina
0	1	2	3	4	5	6	7	8
do - 500,00	11453	250,06	9438	247,99	212	222,33	1803	264,13
500,01 - 1.000,00	24730	730,20	18624	722,43	425	762,03	5681	753,30
1.000,01 - 1.500,00	16727	1.264,73	9002	1.266,20	814	1.284,88	6911	1.260,44
1.500,01 - 2.000,00	28275	1.782,37	17151	1.787,24	2065	1.794,33	9059	1.770,41
2.000,01 - 3.000,00	152494	2.377,56	108971	2.422,90	9469	2.316,59	34054	2.249,44
3.000,01 - 4.000,00	70568	3.453,39	61783	3.456,34	2814	3.424,33	5971	3.436,63
4.000,01 - 5.000,00	27368	4.409,96	25050	4.410,49	641	4.387,21	1677	4.410,72
5.000,01 - 6.000,00	10695	5.403,94	10007	5.408,08	214	5.413,70	474	5.312,17
6.000,01 - 7.000,00	3465	6.421,29	3373	6.419,43	69	6.482,91	23	6.509,02
7.000,01 - 8.000,00	1464	7.422,11	1434	7.422,55	28	7.416,24	2	7.186,99
veće od - 8.000,00	131	9.222,60	124	9.209,55	6	9.539,47	1	8.939,75
UKUPNO	347370	2.624,14	264957	2.768,20	16757	2.469,23	65656	2.082,29

Napomena:

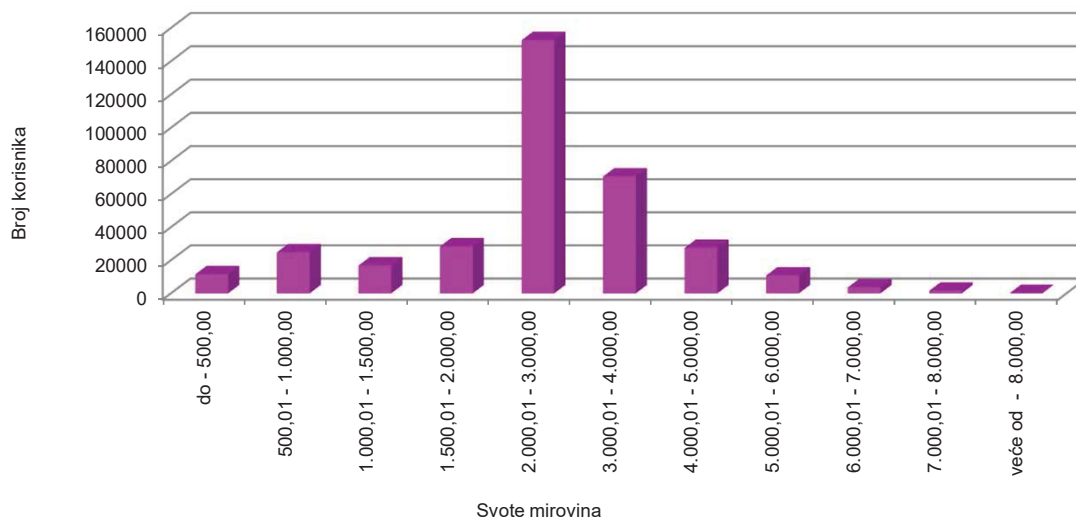
U broj korisnika mirovina nisu uključeni korisnici mirovina DVO, ZOPHBDR i HVO.

* Primjena čl. 175. st. 7. i čl. 58. Zakona o mirovinskom osiguranju (NN 157/13, 151/14, 33/15, 93/15 i 120/16).

Primjena Odluke o prestanku smanjenja mirovina, odnosno dodatka mirovini prema članku 3.a Zakona o smanjenju mirovina određenih, odnosno ostvarenih prema posebnim propisima o mirovinskom osiguranju (NN 88/17).

Vidi obrazloženje na str. br. IV.

**Korisnici mirovina prema svotama mirovina
koji su pravo na mirovinu ostvarili do 31. prosinca 1998.**



**KORISNICI MIROVINA PREMA VRSTAMA I SVOTAMA MIROVINA
KOJI SU PRAVO NA MIROVINU OSTVARILI od 1. siječnja 1999.**

Tablica 10 b.

Stanje: 30. rujna 2017.

Svote mirovina	Ukupno		Starosna mirovina *		Invalidska mirovina *		Obiteljska mirovina	
	Broj korisnika	Prosječna mirovina	Broj korisnika	Prosječna mirovina	Broj korisnika	Prosječna mirovina	Broj korisnika	Prosječna mirovina
0	1	2	3	4	5	6	7	8
do - 500,00	83108	229,97	59018	226,83	7342	271,44	16748	222,84
500,01 - 1.000,00	61909	797,98	35435	787,98	7323	797,32	19151	816,74
1.000,01 - 1.500,00	108363	1.277,92	60411	1.286,83	20168	1.289,75	27784	1.249,95
1.500,01 - 2.000,00	149108	1.748,36	83545	1.747,90	33504	1.744,17	32059	1.753,93
2.000,01 - 3.000,00	213391	2.426,27	136358	2.444,94	34694	2.337,99	42339	2.438,47
3.000,01 - 4.000,00	97856	3.458,72	77560	3.470,89	5646	3.390,50	14650	3.420,63
4.000,01 - 5.000,00	47071	4.414,97	41490	4.414,31	977	4.396,28	4604	4.424,91
5.000,01 - 6.000,00	18765	5.401,08	16626	5.405,81	288	5.365,93	1851	5.364,01
6.000,01 - 7.000,00	6289	6.440,31	5889	6.441,05	86	6.370,11	314	6.445,70
7.000,01 - 8.000,00	3332	7.453,98	3221	7.456,21	27	7.369,23	84	7.395,76
veće od - 8.000,00	3461	9.153,77	3391	9.149,56	11	9.525,80	59	9.326,08
UKUPNO	792653	2.182,64	522944	2.359,08	110066	1.810,09	159643	1.861,55

Napomena:

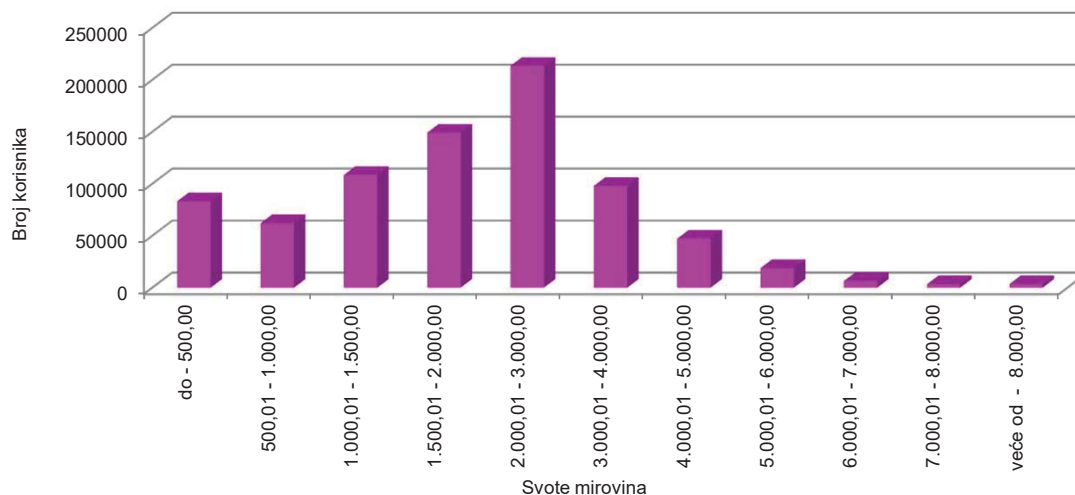
U broj korisnika mirovina nisu uključeni korisnici mirovina DVO, ZOPHBDR i HVO.

* Primjena čl. 175. st. 7. i čl. 58. Zakona o mirovinskom osiguranju (NN 157/13, 151/14, 33/15, 93/15 i 120/16).

Primjena Odluke o prestanku smanjenja mirovina, odnosno dodatka mirovini prema članku 3.a Zakona o smanjenju mirovina određenih, odnosno ostvarenih prema posebnim propisima o mirovinskom osiguranju (NN 88/17).

Vidi obrazloženje na str. br. IV.

**Korisnici mirovina prema svotama mirovina
koji su pravo na mirovinu ostvarili od 1. siječnja 1999.**



KORISNICI MIROVINA PREMA VRSTAMA I SVOTAMA MIROVINA KOJI SU PRAVO NA MIROVINU OSTVARILI PREMA ZAKONU O PRAVIMA IZ MIROVINSKOG OSIGURANJA DJELATNIH VOJNIH OSOBA, POLICIJSKIH SLUŽBENIKA I OVLAŠTENIH SLUŽBENIH OSOBA - DVO

Tablica 10 c.

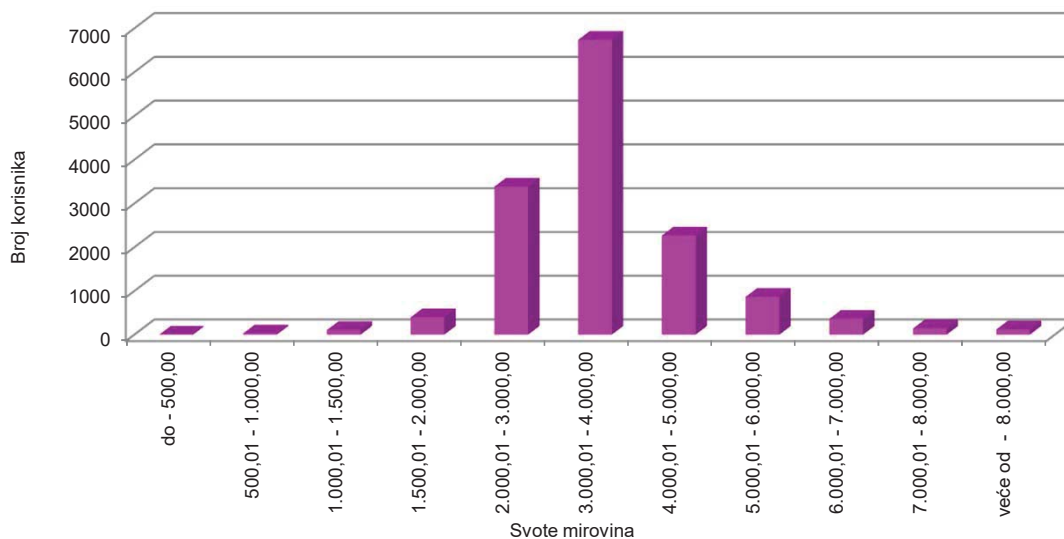
Stanje: 30. rujna 2017.

Svote mirovina	Ukupno		Starosna mirovina		Invalidska mirovina		Obiteljska mirovina	
	Broj korisnika	Prosječna mirovina	Broj korisnika	Prosječna mirovina	Broj korisnika	Prosječna mirovina	Broj korisnika	Prosječna mirovina
0	1	2	3	4	5	6	7	8
do - 500,00	1	435,40					1	435,40
500,01 - 1.000,00	26	826,62			24	835,58	2	719,16
1.000,01 - 1.500,00	104	1.315,99			86	1.307,16	18	1.358,20
1.500,01 - 2.000,00	395	1.792,62	16	1.846,52	340	1.786,38	39	1.824,94
2.000,01 - 3.000,00	3383	2.670,70	664	2.786,70	2459	2.649,32	260	2.576,64
3.000,01 - 4.000,00	6736	3.489,53	2118	3.515,95	4298	3.477,23	320	3.479,79
4.000,01 - 5.000,00	2267	4.432,54	1119	4.486,85	991	4.370,59	157	4.436,42
5.000,01 - 6.000,00	864	5.443,81	623	5.458,20	180	5.397,36	61	5.433,85
6.000,01 - 7.000,00	361	6.392,06	270	6.351,38	62	6.501,29	29	6.537,33
7.000,01 - 8.000,00	143	7.503,97	87	7.517,44	43	7.499,39	13	7.428,93
veće od - 8.000,00	119	9.126,93	92	9.126,99	22	9.176,72	5	8.906,80
UKUPNO	14399	3.654,84	4989	4.200,54	8505	3.342,72	905	3.579,70

Napomena:

Primjena Odluke o prestanku smanjenja mirovina, odnosno dodatka mirovini prema članku 3.a Zakona o smanjenju mirovina određenih, odnosno ostvarenih prema posebnim propisima o mirovinskom osiguranju (NN 88/17).

Korisnici mirovina prema svotama mirovina - DVO



**KORISNICI MIROVINA PREMA VRSTAMA I SVOTAMA MIROVINA KOJI SU PRAVO NA MIROVINU OSTVARILI PREMA
ZAKONU O PRAVIMA HRVATSKIH BRANITELJA IZ DOMOVINSKOG RATA I
ČLANOVA NJIHOVIH OBITELJI - ZOPHBDR**

Tablica 10 d.

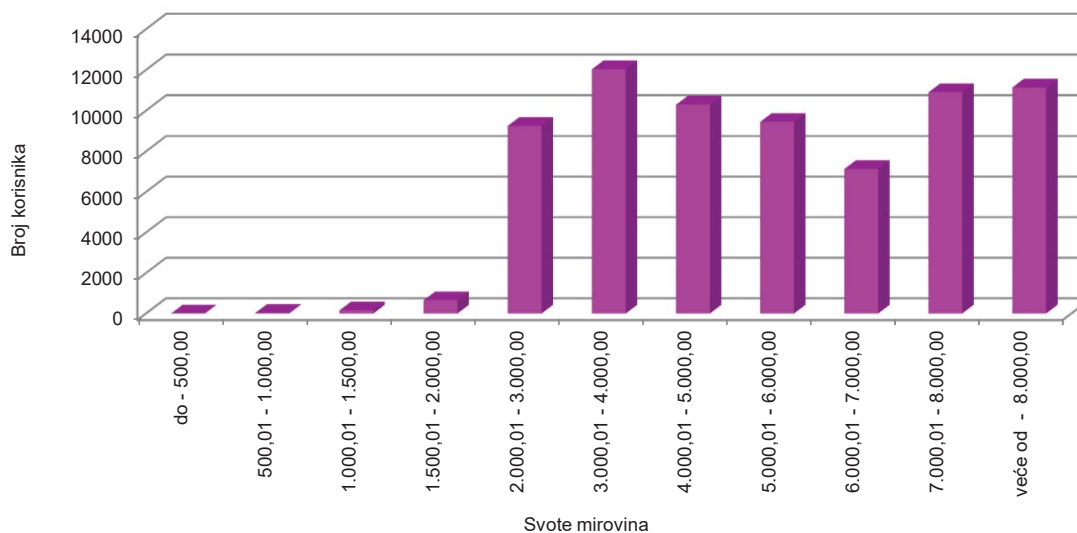
Stanje: 30. rujna 2017.

Svote mirovina	Ukupno		Najniža mirovina (članak 31. stavak 3. ZOPHBDR 2005.)		Invalidska mirovina		Obiteljska mirovina	
	Broj korisnika	Prosječna mirovina	Broj korisnika	Prosječna mirovina	Broj korisnika	Prosječna mirovina	Broj korisnika	Prosječna mirovina
0	1	2	3	4	5	6	7	8
do - 500,00	1	229,61			1	229,61		
500,01 - 1.000,00	27	855,20			26	850,32	1	982,12
1.000,01 - 1.500,00	154	1.287,20			139	1.282,82	15	1.327,74
1.500,01 - 2.000,00	651	1.846,46			408	1.865,05	243	1.815,24
2.000,01 - 3.000,00	9249	2.535,01	847	2.582,68	7475	2.531,36	927	2.520,90
3.000,01 - 4.000,00	12029	3.585,21			10984	3.590,12	1045	3.533,69
4.000,01 - 5.000,00	10287	4.527,98			8954	4.532,56	1333	4.497,20
5.000,01 - 6.000,00	9444	5.559,81			8278	5.565,41	1166	5.520,05
6.000,01 - 7.000,00	7131	6.506,58			5637	6.479,81	1494	6.607,57
7.000,01 - 8.000,00	10895	7.411,82			7336	7.428,80	3559	7.376,80
veće od - 8.000,00	11136	9.154,29			6790	9.283,80	4346	8.951,94
UKUPNO	71004	5.579,61	847	2.582,68	56028	5.355,07	14129	6.649,70

Napomena:

Primjena Odluke o prestanku smanjenja mirovina, odnosno dodatka mirovini prema članku 3.a Zakona o smanjenju mirovina određenih, odnosno ostvarenih prema posebnim propisima o mirovinskom osiguranju (NN 88/17).

Korisnici mirovina prema svotama mirovina - ZOPHBDR



KORISNICI MIROVINA PREMA VRSTAMA I SVOTAMA MIROVINA KOJI SU PRAVO NA MIROVINU OSTVARILI PREMA UGOVORU IZMEĐU REPUBLIKE HRVATSKE I BOSNE I HERCEGOVINE O SURADNJI NA PODRUČJU PRAVA STRADALNIKA RATA U BOSNI I HERCEGOVINI KOJI SU BILI PRIPADNICI HRVATSKOG VIJEĆA OBRANE I ČLANOVA NJIHOVIH OBITELJI - HVO

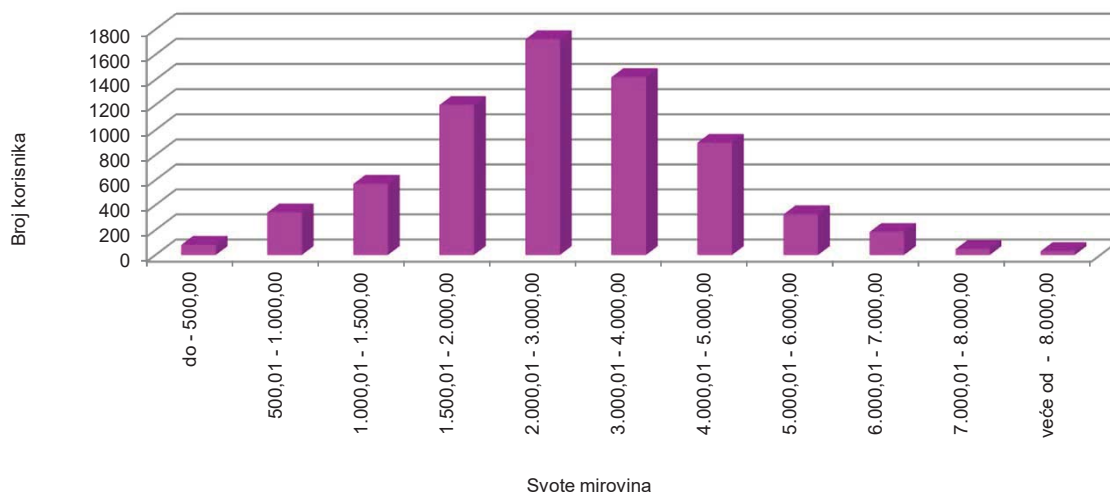
Tablica 10 e.

Stanje: 30. rujna 2017.

Svote mirovina	Ukupno		Invalidska mirovina		Obiteljska mirovina	
	Broj korisnika	Prosječna mirovina	Broj korisnika	Prosječna mirovina	Broj korisnika	Prosječna mirovina
0	1	2	3	4	5	6
do - 500,00	80	323,41	79	321,56	1	469,54
500,01 - 1.000,00	339	819,33	319	818,84	20	827,20
1.000,01 - 1.500,00	568	1.288,22	523	1.293,84	45	1.222,84
1.500,01 - 2.000,00	1197	1.757,83	1089	1.767,92	108	1.656,12
2.000,01 - 3.000,00	1720	2.438,16	1543	2.416,72	177	2.625,07
3.000,01 - 4.000,00	1419	3.589,89	1208	3.596,12	211	3.554,20
4.000,01 - 5.000,00	898	4.443,17	803	4.448,95	95	4.394,29
5.000,01 - 6.000,00	324	5.437,91	314	5.440,22	10	5.365,33
6.000,01 - 7.000,00	183	6.447,96	175	6.453,23	8	6.332,68
7.000,01 - 8.000,00	46	7.489,47	44	7.500,34	2	7.250,24
veće od - 8.000,00	29	8.767,25	27	8.773,73	2	8.679,75
UKUPNO	6803	2.933,67	6124	2.929,23	679	2.973,65

Napomena:

Primjena Odluke o prestanku smanjenja mirovina, odnosno dodatka mirovini prema članku 3.a Zakona o smanjenju mirovina određenih, odnosno ostvarenih prema posebnim propisima o mirovinskom osiguranju (NN 88/17).

Korisnici mirovina prema svotama mirovina - HVO

**PROSJEČAN BROJ KORISNIKA MIROVINA I PROSJEČNE MIROVINE PREMA VRSTAMA MIROVINA
isplata za razdoblje I. - IX. 2017.**

I. Korisnici mirovina koji su pravo na mirovinu ostvarili prema Zakonu o mirovinskom osiguranju -ZOMO

Tablica 11.

Vrste mirovina	Broj korisnika	Prosječna mirovina
0	1	2
Starosna	499441	2.500,60
Starosna mirovina za dugogodišnjeg osiguranika - čl. 35.	17055	3.397,97
Starosna mirovina prevedena iz invalidske *	85509	2.186,12
Prosječno ukupna starosna	602005	2.481,35
Prijevremena starosna	182764	2.362,73
Prijevremena starosna mirovina zbog stečaja poslodavca - čl. 36.	187	2.574,26
Prosječno sveukupna starosna	784956	2.453,76
Invalidska	127902	1.861,77
Obiteljska	226451	1.894,92
UKUPNO I.	1139309	2.276,22

II. Korisnici mirovina koji su pravo na mirovinu ostvarili prema Zakonu o pravima iz mirovinskog osiguranja djelatnih vojnih osoba, policijskih službenika i ovlaštenih službenih osoba -DVO

Tablica 11 a.

Vrste mirovina	Broj korisnika	Prosječna mirovina
0	1	2
Starosna	4974	4.047,57
Invalidska	8643	3.273,78
Obiteljska	891	3.468,82
UKUPNO II.	14508	3.551,03

III. Korisnici mirovina koji su pravo na mirovinu ostvarili prema Zakonu o pravima hrvatskih branitelja iz Domovinskog rata i članova njihovih obitelji -ZOPHBDR

Tablica 11 b.

Vrste mirovina	Broj korisnika	Prosječna mirovina
0	1	2
Najniža mirovina (čl.31. st.3. ZOPHBDR 2005.)	802	2.534,79
Invalidska	56520	4.991,40
Obiteljska	14139	6.172,15
UKUPNO III.	71461	5.197,44

IV. Korisnici mirovina koji su pravo na mirovinu ostvarili prema Ugovoru između Republike Hrvatske i Bosne i Hercegovine o suradnji na području prava stradalnika rata u Bosni i Hercegovini koji su bili pripadnici HVO-a i članova njihovih obitelji -HVO

Tablica 11 c.

Vrste mirovina	Broj korisnika	Prosječna mirovina
0	1	2
Invalidska	6134	2.844,73
Obiteljska	668	2.928,43
UKUPNO IV.	6801	2.852,94
SVEUKUPNO (I.+II.+III.+IV.)	1232080	2.463,85

Vidi obrazloženje na str. br. IV.

* U Tablici 11. starosne mirovine prevedene iz invalidskih - čl. 175. st. 7. i čl. 58. Zakona o mirovinskom osiguranju (NN 157/13, 151/14, 33/15, 93/15 i 120/16) prvi put su statistički evidentirane u ožujku 2015.

Od obrade mirovina za rujan 2017. (isplata u listopadu 2017.) primjenjuje se Odluka o prestanku smanjenja mirovina, odnosno dodatka mirovini prema članku 3.a Zakona o smanjenju mirovina određenih, odnosno ostvarenih prema posebnim propisima o mirovinskom osiguranju (NN 88/17).

**KORISNICI MIROVINA PREMA GODINAMA, VRSTAMA, PROSJEČNIM MIROVINAMA I ZAKONIMA
PREMA KOJIMA SU MIROVINE OSTVARENE - godišnji prosjek**

**KORISNICI MIROVINA KOJI SU PRAVO NA MIROVINU OSTVARILI PREMA
ZAKONU O MIROVINSKOM OSIGURANJU - ZOMO**

Tablica 12.

Godine	Ukupno		Starosna		Invalidska		Obiteljska	
	Broj korisnika	Prosječna mirovina	Broj korisnika	Prosječna mirovina	Broj korisnika	Prosječna mirovina	Broj korisnika	Prosječna mirovina
0	1	2	3	4	5	6	7	8
2012.	1125861	2.165,65	635169	2.374,48	251804	1.933,44	238888	1.855,15
2013.*	1120561	2.215,06	644440	2.429,12	241633	1.970,07	234488	1.879,21
2014.*	1121490	2.240,48	659265	2.454,31	231587	1.972,50	230638	1.899,62
2015.*	1131806	2.235,76	748485	2.418,87	153065	1.874,87	230256	1.882,47
2016.*	1138431	2.245,69	777061	2.422,06	132404	1.843,30	228967	1.879,74

**KORISNICI MIROVINA KOJI SU PRAVO NA MIROVINU OSTVARILI PREMA
ZAKONU O PRAVIMA IZ MIROVINSKOG OSIGURANJA DJELATNIH VOJNIH OSOBA,
POLICIJSKIH SLUŽBENIKA I OVLAŠTENIH SLUŽBENIH OSOBA - DVO**

Tablica 12 a.

Godine	Ukupno		Starosna		Invalidska		Obiteljska	
	Broj korisnika	Prosječna mirovina	Broj korisnika	Prosječna mirovina	Broj korisnika	Prosječna mirovina	Broj korisnika	Prosječna mirovina
0	1	2	3	4	5	6	7	8
2012.	11858	3.438,94	2385	4.580,02	8808	3.122,40	665	3.538,72
2013.*	11982	3.516,80	2470	4.653,94	8793	3.188,60	719	3.623,51
2014.*	12463	3.504,80	2824	4.398,74	8882	3.214,23	757	3.578,83
2015.*	13323	3.483,73	3742	4.139,51	8823	3.208,58	758	3.448,96
2016.*	13991	3.479,13	4415	4.040,81	8769	3.205,68	807	3.382,16

**KORISNICI MIROVINA KOJI SU PRAVO NA MIROVINU OSTVARILI PREMA ZAKONU O PRAVIMA HRVATSKIH BRANITELJA IZ
DOMOVINSKOG RATA I ČLANOVA NJIHOVIH OBITELJI - ZOPHBDR**

Tablica 12 b.

Godine	Ukupno		Starosna		Invalidska		Obiteljska	
	Broj korisnika	Prosječna mirovina	Broj korisnika	Prosječna mirovina	Broj korisnika	Prosječna mirovina	Broj korisnika	Prosječna mirovina
0	1	2	3	4	5	6	7	8
2012.	70541	5.296,98	385	2.357,82	58300	4.962,33	11856	7.038,13
2013.*	72152	5.377,55	438	2.425,20	58127	5.060,87	13587	6.827,59
2014.*	72407	5.134,47	493	2.454,32	58160	4.849,74	13754	6.434,58
2015.*	72275	5.105,51	580	2.459,86	57782	4.850,63	13913	6.274,34
2016.*	72111	5.079,53	682	2.470,14	57313	4.851,92	14116	6.129,79

**KORISNICI MIROVINA KOJI SU PRAVO NA MIROVINU OSTVARILI PREMA UGOVORU IZMEĐU REPUBLIKE HRVATSKE I BOSNE I
HERCEGOVINE O SURADNJI NA PODRUČJU PRAVA STRADALNIKA RATA U BOSNI I HERCEGOVINI KOJI SU BILI PRIPADNICI HRVATSKOG
VIJEĆA OBRANE I ČLANOVA NJIHOVIH OBITELJI - HVO**

Tablica 12 c.

Godine	Ukupno		Starosna		Invalidska		Obiteljska	
	Broj korisnika	Prosječna mirovina	Broj korisnika	Prosječna mirovina	Broj korisnika	Prosječna mirovina	Broj korisnika	Prosječna mirovina
0	1	2	3	4	5	6	7	8
2012.	6815	2.769,34	-	-	6377	2.724,23	438	3.425,57
2013.*	6901	2.817,47	-	-	6335	2.789,37	566	3.131,85
2014.*	6901	2.808,25	-	-	6312	2.782,47	589	3.084,54
2015.*	6852	2.804,08	-	-	6242	2.781,55	610	3.034,83
2016.*	6837	2.796,72	-	-	6203	2.780,59	634	2.955,07

* Provedba Zakona o mirovinskom osiguranju - članak 95. (NN 157/13, 151/14, 33/15, 93/15 i 120/16) - vidi obrazloženje na str. br. IV.

KRETANJE SVEUKUPNOG BROJA KORISNIKA MIROVINA PREMA GODINAMA I MJESECIMA

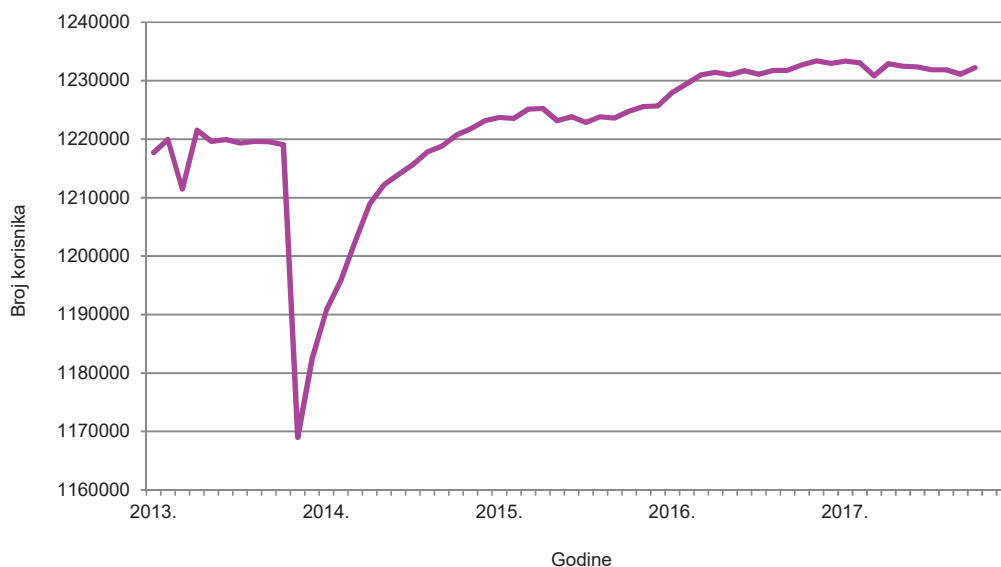
Tablica 13.

Red. br.	U mjesecu	G o d i n e					Indeks 2017. 2016.
		2013. ¹⁾	2014. ¹⁾	2015. ¹⁾	2016. ¹⁾	2017. ¹⁾²⁾	
0	1	2	3	4	5	6	7
1.	siječnju	1217692	1190815	1223738	1228020	1233375	100,4
2.	veljači	1219926	1195881	1223553	1229474	1233079	100,3
3.	ožujku	1211448	1202615	1225142	1231034	1230830	100,0
4.	travnju	1221510	1208936	1225255	1231472	1232897	100,1
5.	svibnju	1219608	1212241	1223204	1231031	1232466	100,1
6.	lipnju	1219964	1213962	1223833	1231726	1232352	100,1
7.	srpnju	1219321	1215683	1222829	1231107	1231877	100,1
8.	kolovozu	1219594	1217839	1223818	1231766	1231879	100,0
9.	rujnu	1219562	1218777	1223637	1231756	1231109	99,9
10.	listopadu ²⁾	1219072	1220681	1224783	1232702	1232229	100,0
11.	studenom ¹⁾	1168979	1221767	1225562	1233394		0,0
12.	prosincu	1182464	1223160	1225701	1232959		0,0

1) Provedba Zakona o mirovinskom osiguranju - članak 95. (NN 157/13, 151/14, 33/15, 93/15 i 120/16) - vidi obrazloženje na str. br. IV.

2) Primjena Odluke o prestanku smanjenja mirovina, odnosno dodatka mirovini prema članku 3.a Zakona o smanjenju mirovina određenih, odnosno ostvarenih prema posebnim propisima o mirovinskom osiguranju (NN 88/17).

Kretanje sveukupnog broja korisnika mirovina prema godinama i mjesecima



KORISNICI MIROVINA PREMA DOBNIM SKUPINAMA I SPOLU KOJI SU PRAVO NA MIROVINU OSTVARILI PREMA ZAKONU O MIROVINSKOM OSIGURANJU - ZOMO

Tablica 14.

Stanje: 30. rujna 2017.

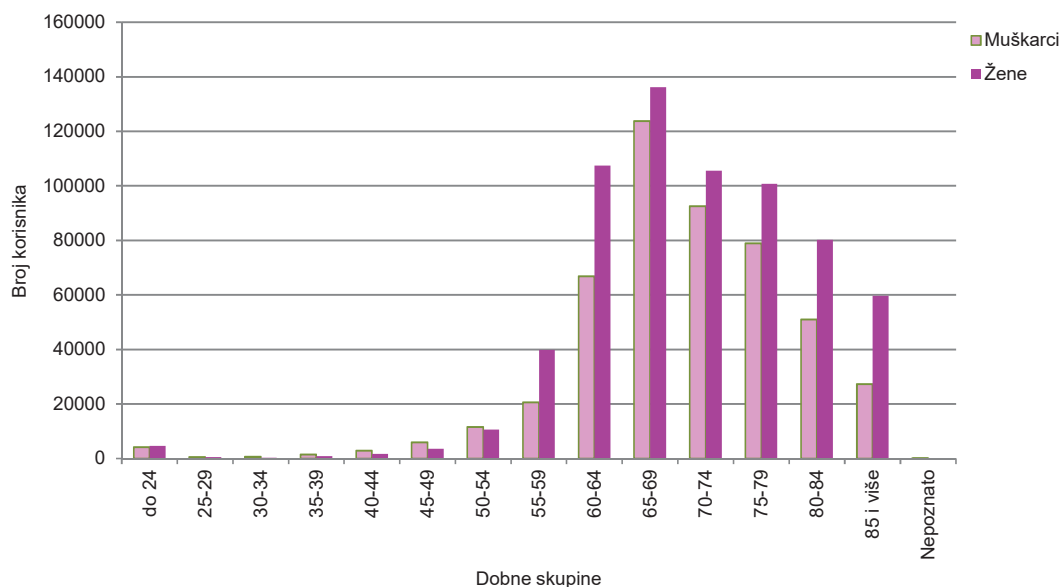
Red. br.	Dobne skupine	Ukupno		Muškarci		Žene	
		Broj korisnika	%	Broj korisnika	%	Broj korisnika	%
0	1	2	3	4	5	6	7
1.	do 24	8776	0,77	4134	0,85	4642	0,71
2.	25-29	987	0,09	470	0,10	517	0,08
3.	30-34	977	0,09	648	0,13	329	0,05
4.	35-39	2368	0,21	1499	0,31	869	0,13
5.	40-44	4530	0,40	2872	0,59	1658	0,25
6.	45-49	9564	0,84	5979	1,22	3585	0,55
7.	50-54	22120	1,94	11506	2,36	10614	1,63
8.	55-59	60425	5,30	20602	4,22	39823	6,11
9.	60-64	174315	15,29	66878	13,70	107437	16,48
10.	65-69	259921	22,80	123709	25,34	136212	20,89
11.	70-74	198126	17,38	92528	18,96	105598	16,20
12.	75-79	179647	15,76	78936	16,17	100711	15,45
13.	80-84	131273	11,51	51032	10,46	80241	12,31
14.	85 i više	86955	7,63	27277	5,59	59678	9,15
15.	Nepoznato	39	0,00	33	0,01	6	0,00
UKUPNO		1140023	100,00	488103	100,00	651920	100,00

Napomena:

U broj korisnika mirovina nisu uključeni korisnici mirovina DVO, ZOPHBDR i HVO.

Vidi obrazloženje na str. br. IV.

Struktura korisnika mirovina prema dobnim skupinama i spolu - ZOMO



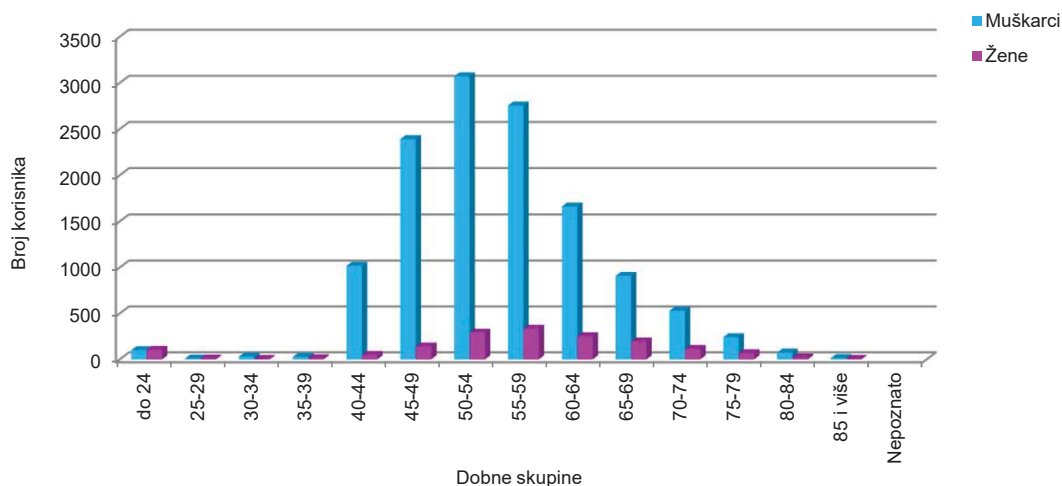
KORISNICI MIROVINA PREMA DOBNIM SKUPINAMA I SPOLU KOJI SU PRAVO NA MIROVINU OSTVARILI PREMA ZAKONU O PRAVIMA IZ MIROVINSKOG OSIGURANJA DJELATNIH VOJNIH OSOBA, POLICIJSKIH SLUŽBENIKA I OVLAŠTENIH SLUŽBENIH OSOBA - DVO

Tablica 14 a.

Stanje: 30. rujna 2017.

Red. br.	Dobne skupine	Ukupno		Muškarci		Žene	
		Broj korisnika	%	Broj korisnika	%	Broj korisnika	%
0	1	2	3	4	5	6	7
1.	do 24	203	1,41	100	0,78	103	6,56
2.	25-29	19	0,13	10	0,08	9	0,57
3.	30-34	33	0,23	30	0,23	3	0,19
4.	35-39	38	0,26	27	0,21	11	0,70
5.	40-44	1064	7,39	1018	7,94	46	2,93
6.	45-49	2528	17,56	2391	18,64	137	8,72
7.	50-54	3358	23,32	3070	23,93	288	18,33
8.	55-59	3086	21,43	2755	21,48	331	21,07
9.	60-64	1910	13,26	1661	12,95	249	15,85
10.	65-69	1100	7,64	908	7,08	192	12,22
11.	70-74	642	4,46	530	4,13	112	7,13
12.	75-79	308	2,14	241	1,88	67	4,26
13.	80-84	93	0,65	74	0,58	19	1,21
14.	85 i više	17	0,12	13	0,10	4	0,25
15.	Nepoznato	0	0,00		0,00		0,00
UKUPNO		14399	100,00	12828	100,00	1571	100,00

Struktura korisnika mirovina prema dobnim skupinama i spolu - DVO



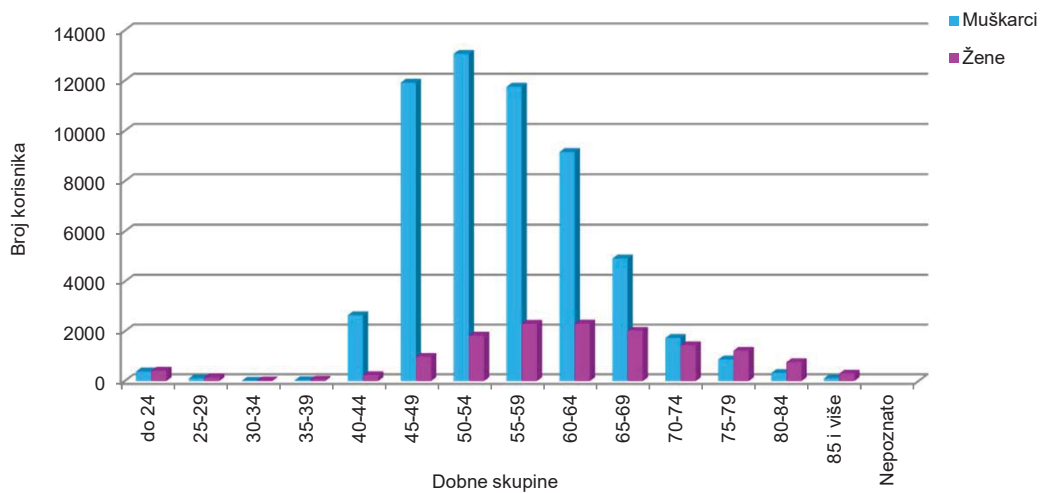
KORISNICI MIROVINA PREMA DOBNIM SKUPINAMA I SPOLU KOJI SU PRAVO NA MIROVINU OSTVARILI PREMA ZAKONU O PRAVIMA HRVATSKIH BRANITELJA IZ DOMOVINSKOG RATA I ČLANOVA NJIHOVIH OBITELJI - ZOPHBDR

Tablica 14 b.

Stanje: 30. rujna 2017.

Red. br.	Dobne skupine	Ukupno		Muškarci		Žene	
		Broj korisnika	%	Broj korisnika	%	Broj korisnika	%
0	1	2	3	4	5	6	7
1.	do 24	787	1,11	381	0,67	406	2,91
2.	25-29	247	0,35	110	0,19	137	0,98
3.	30-34	34	0,05	12	0,02	22	0,16
4.	35-39	81	0,11	34	0,06	47	0,34
5.	40-44	2879	4,05	2648	4,64	231	1,66
6.	45-49	12886	18,15	11919	20,89	967	6,93
7.	50-54	14884	20,96	13064	22,90	1820	13,04
8.	55-59	14054	19,79	11755	20,61	2299	16,47
9.	60-64	11467	16,15	9160	16,06	2307	16,53
10.	65-69	6945	9,78	4926	8,63	2019	14,47
11.	70-74	3168	4,46	1733	3,04	1435	10,28
12.	75-79	2087	2,94	870	1,53	1217	8,72
13.	80-84	1079	1,52	325	0,57	754	5,40
14.	85 i više	406	0,57	112	0,20	294	2,11
15.	Nepoznato	0	0,00		0,00		0,00
UKUPNO		71004	100,00	57049	100,00	13955	100,00

Struktura korisnika mirovina prema dobnim skupinama i spolu - ZOPHBDR



**KORISNICI MIROVINA PREMA GODINAMA MIROVINSKOG STAŽA I SPOLU KOJI SU PRAVO NA MIROVINU OSTVARILI
PREMA ZAKONU O MIROVINSKOM OSIGURANJU - ZOMO**

Tablica 14 c.

Stanje: 30. rujna 2017.

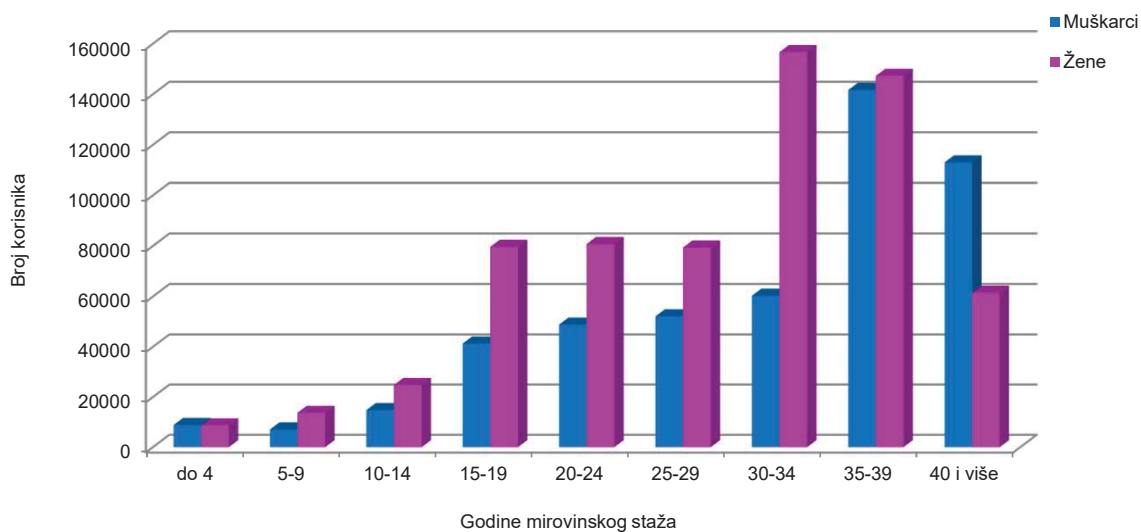
Red. br.	Godine mirovinskog staža	Ukupno		Muškarci		Žene	
		Broj korisnika	%	Broj korisnika	%	Broj korisnika	%
0	1	2	3	4	5	6	7
1.	do 4	17507	1,54	8846	1,81	8661	1,33
2.	5-9	20755	1,82	7069	1,45	13686	2,10
3.	10-14	39512	3,47	14778	3,03	24734	3,79
4.	15-19	120919	10,61	41327	8,47	79592	12,21
5.	20-24	129597	11,37	48873	10,01	80724	12,38
6.	25-29	131478	11,53	52155	10,69	79323	12,17
7.	30-34	216889	19,02	60306	12,36	156583	24,02
8.	35-39	288894	25,34	141684	29,03	147210	22,58
9.	40 i više	174472	15,30	113065	23,16	61407	9,42
UKUPNO		1140023	100,00	488103	100,00	651920	100,00

Napomena:

U broj korisnika mirovina **nisu uključeni** korisnici mirovina DVO, ZOPHBDR i HVO.

Vidi obrazloženje na str. br. IV.

Struktura korisnika mirovina prema godinama mirovinskog staža i spolu - ZOMO



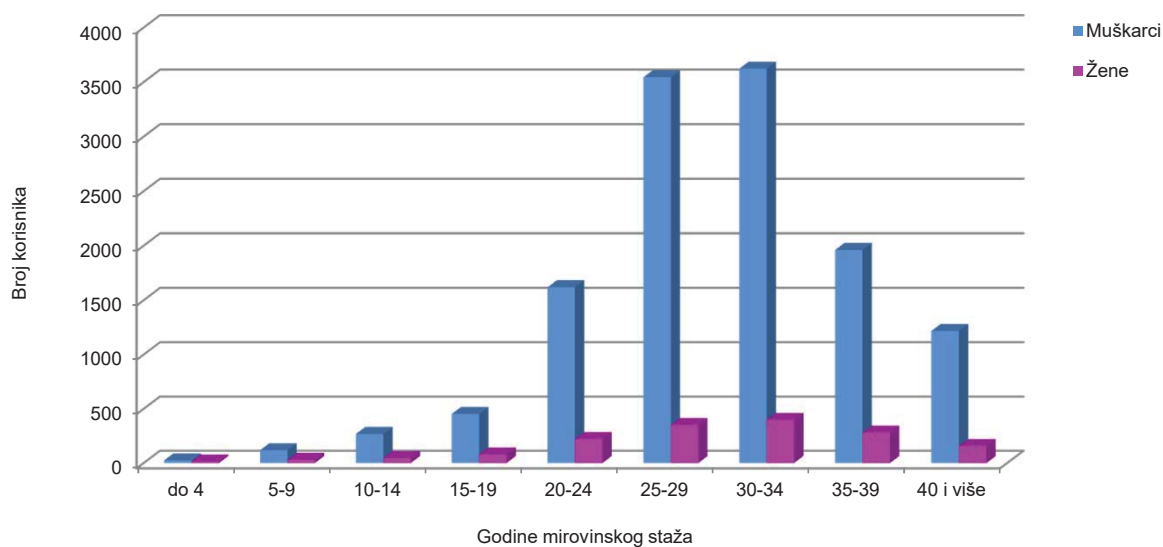
**KORISNICI MIROVINA PREMA GODINAMA MIROVINSKOG STAŽA I SPOLU KOJI SU PRAVO NA MIROVINU OSTVARILI
PREMA ZAKONU O PRAVIMA IZ MIROVINSKOG OSIGURANJA DJELATNIH VOJNIH OSOBA, POLICIJSKIH SLUŽBENIKA I
OVLAŠTENIH SLUŽBENIH OSOBA - DVO**

Tablica 14 d.

Stanje: 30. rujna 2017.

Red. br.	Godine mirovinskog staža	Ukupno		Muškarci		Žene	
		Broj korisnika	%	Broj korisnika	%	Broj korisnika	%
0	1	2	3	4	5	6	7
1.	do 4	40	0,28	25	0,19	15	0,95
2.	5-9	148	1,03	118	0,92	30	1,91
3.	10-14	313	2,17	268	2,09	45	2,86
4.	15-19	531	3,69	453	3,53	78	4,96
5.	20-24	1840	12,78	1619	12,62	221	14,07
6.	25-29	3893	27,04	3544	27,63	349	22,22
7.	30-34	4020	27,92	3623	28,24	397	25,27
8.	35-39	2241	15,56	1961	15,29	280	17,82
9.	40 i više	1373	9,54	1217	9,49	156	9,93
UKUPNO		14399	100,00	12828	100,00	1571	100,00

Struktura korisnika mirovina prema godinama mirovinskog staža i spolu - DVO



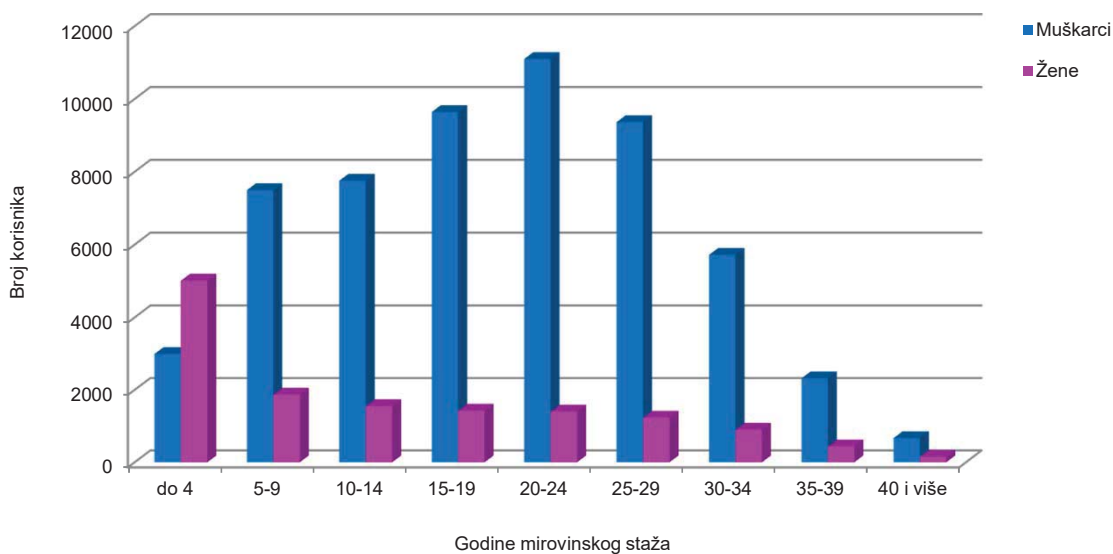
KORISNICI MIROVINA PREMA GODINAMA MIROVINSKOG STAŽA I SPOLU KOJI SU PRAVO NA MIROVINU OSTVARILI PREMA ZAKONU O PRAVIMA HRVATSKIH BRANITELJA I ČLANOVA NJIHOVIH OBITELJI - ZOPHBDR

Tablica 14 e.

Stanje: 30. rujna 2017.

Red. br.	Godine mirovinskog staža	Ukupno		Muškarci		Žene	
		Broj korisnika	%	Broj korisnika	%	Broj korisnika	%
0	1	2	3	4	5	6	7
1.	do 4	7996	11,26	2990	5,24	5006	35,87
2.	5-9	9362	13,19	7495	13,14	1867	13,38
3.	10-14	9303	13,10	7755	13,59	1548	11,09
4.	15-19	11062	15,58	9641	16,90	1421	10,18
5.	20-24	12496	17,60	11097	19,45	1399	10,03
6.	25-29	10592	14,92	9364	16,41	1228	8,80
7.	30-34	6616	9,32	5719	10,02	897	6,43
8.	35-39	2755	3,88	2319	4,06	436	3,12
9.	40 i više	822	1,16	669	1,17	153	1,10
UKUPNO		71004	100,00	57049	100,00	13955	100,00

Struktura korisnika mirovina prema godinama mirovinskog staža i spolu - ZOPHBDR



**KORISNICI INVALIDSKIH MIROVINA PREMA MIROVINSKIM FAKTORIMA KOJI SU PRAVO NA MIROVINU OSTVARILI
PREMA ZAKONU O MIROVINSKOM OSIGURANJU - ZOMO
za rujan 2017. (isplata u listopadu 2017.)**

Tablica 15.

Red. br.	Vrste invalidskih mirovina	Broj korisnika *	Prosječna mirovina
0	1	2	3
1.	Invalidska mirovina zbog opće nesposobnosti za rad, odnosno zbog potpunog gubitka radne sposobnosti (mirovinski faktor 1,0)	51048	2.160,25
2.	Invalidska mirovina zbog profesionalne nesposobnosti za rad odnosno zbog djelomičnog gubitka radne sposobnosti (mirovinski faktor 0,8)	70305	1.795,52
3.	Privremena invalidska mirovina članak 57. ZOMO (mirovinski faktor 0,8)	1	2.357,83
4.	Invalidska mirovina zbog profesionalne nesposobnosti za rad, odnosno zbog djelomičnog gubitka radne sposobnosti, koja se isplaćuje osiguraniku za vrijeme zaposlenja, odnosno obavljanja samostalne djelatnosti (mirovinski faktor 0,3333 i 0,5)	2682	932,07
5.	Invalidska mirovina zbog profesionalne nesposobnosti za rad, odnosno zbog djelomičnog gubitka radne sposobnosti, koja se isplaćuje osiguraniku za vrijeme zaposlenja, odnosno obavljanja samostalne djelatnosti – kumulirani uzrok invalidnosti nastao poslije 18. prosinca 2002. (mirovinski faktor 0,3334-0,4999 i 0,5001-0,6666)	125	1.482,49
6.	Invalidska mirovina zbog profesionalne nesposobnosti za rad, odnosno zbog djelomičnog gubitka radne sposobnosti, uzrokovane ozljedom na radu ili profesionalnom bolešću, koja se isplaćuje osiguraniku za vrijeme zaposlenja ili obavljanja samostalne djelatnosti (mirovinski faktor 0,6667)	323	1.919,13
7.	Invalidska mirovina prijašnjem korisniku prava na raspoređivanje, odnosno zaposlenje na drugom poslu za vrijeme zaposlenja (mirovinski faktor 0,1667)	2339	336,92
UKUPNO		126823	1.897,18

Napomena:

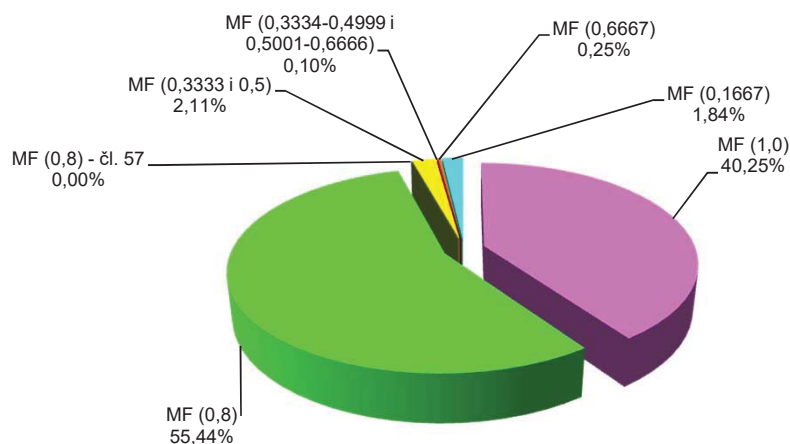
U broj korisnika mirovina nisu uključeni korisnici mirovina DVO, ZOPHBDR i HVO.

Vidi obrazloženje na str. br. IV.

* Primjena čl. 175. st. 7. i čl. 58. Zakona o mirovinskom osiguranju (NN 157/13, 151/14, 33/15, 93/15 i 120/16).

Primjena Odluke o prestanku smanjenja mirovina, odnosno dodatka mirovini prema članku 3.a Zakona o smanjenju mirovina određenih, odnosno ostvarenih prema posebnim propisima o mirovinskom osiguranju (NN 88/17).

Struktura korisnika invalidskih mirovina prema mirovinskim faktorima - ZOMO



**KORISNICI INVALIDSKIH MIROVINA PREMA MIROVINSKIM FAKTORIMA KOJI SU PRAVO NA MIROVINU OSTVARILI
PREMA ZAKONU O PRAVIMA IZ MIROVINSKOG OSIGURANJA DJELATNIH VOJNIH OSOBA, POLICIJSKIH SLUŽBENIKA I
OVLAŠTENIH SLUŽBENIH OSOBA - DVO
za rujan 2017. (isplata u listopadu 2017.)**

Tablica 15 a.

Red. br.	Vrste invalidskih mirovina	Broj korisnika	Prosječna mirovina
0	1	2	3
1.	Invalidska mirovina zbog opće nesposobnosti za rad (mirovinski faktor 1,0)	493	4.432,38
2.	Invalidska mirovina zbog profesionalne nesposobnosti za rad (mirovinski faktor 0,8)	7311	3.332,04
3.	Invalidska mirovina zbog profesionalne nesposobnosti za rad koja se isplaćuje osiguraniku za vrijeme zaposlenja, odnosno obavljanja samostalne djelatnosti (mirovinski faktor 0,3333 i 0,5)	94	1.482,89
4.	Invalidska mirovina zbog profesionalne nesposobnosti za rad koja se isplaćuje osiguraniku za vrijeme zaposlenja, odnosno obavljanja samostalne djelatnosti – kumulirani uzrok invalidnosti nastao poslije 18. prosinca 2002. (mirovinski faktor 0,3334-0,4999 i 0,5001-0,6666)	7	2.048,55
5.	Invalidska mirovina zbog profesionalne nesposobnosti za rad uzrokovane ozljedom na radu ili profesionalnom bolešću, koja se isplaćuje osiguraniku za vrijeme zaposlenja ili obavljanja samostalne djelatnosti (mirovinski faktor 0,6667)	600	2.884,01
UKUPNO		8505	3.342,72

**KORISNICI INVALIDSKIH MIROVINA PREMA MIROVINSKIM FAKTORIMA KOJI SU PRAVO NA MIROVINU OSTVARILI
PREMA ZAKONU O PRAVIMA HRVATSKIH BRANITELJA IZ DOMOVINSKOG RATA I ČLANOVA NJIHOVIH OBITELJI -
ZOPHBDR
za rujan 2017. (isplata u listopadu 2017.)**

Tablica 15 b.

Red. br.	Vrste invalidskih mirovina	Broj korisnika	Prosječna mirovina
0	1	2	3
1.	Invalidska mirovina zbog opće nesposobnosti za rad (mirovinski faktor 1,0)	48546	5.671,20
2.	Invalidska mirovina zbog profesionalne nesposobnosti za rad (mirovinski faktor 0,8)	6861	3.389,77
3.	Invalidska mirovina zbog profesionalne nesposobnosti za rad koja se isplaćuje osiguraniku za vrijeme zaposlenja, odnosno obavljanja samostalne djelatnosti -kumulirani uzrok invalidnosti nastao dijelom kao posljedica u Domovinskom ratu (mirovinski faktor 0,3334-0,4999 i 0,5001-0,6666)	13	2.754,54
4.	Invalidska mirovina zbog profesionalne nesposobnosti za rad koja je u cijelosti ili dijelom nastala kao posljedica ranjavanja, ozljeda, zatočeništva u logoru, bolesti, odnosno pojave bolesti zadobivene u obrani suvereniteta Republike Hrvatske koja se isplaćuje hrvatskom branitelju za vrijeme zaposlenja ili obavljanja samostalne djelatnosti (mirovinski faktor 0,5)	608	2.346,37
UKUPNO		56028	5.355,07

Napomena:

Primjena Odluke o prestanku smanjenja mirovina, odnosno dodatka mirovini prema članku 3.a Zakona o smanjenju mirovina određenih, odnosno ostvarenih prema posebnim propisima o mirovinskom osiguranju (NN 88/17).

**KORISNICI NAJVIŠE MIROVINE KOJIMA JE MIROVINA ODREĐENA
PREMA ZAKONU KOJI SE PRIMJENJIVAO do 31. prosinca 1998.
za rujan 2017. (isplata u listopadu 2017.)**

Tablica 16.

Red br.	Vrste mirovina	Broj korisnika	Prosječna mirovina	Prosječan staž
0	1	2	3	4
1.	Starosna	1489	7.168,22	36 04 14
2.	Invalidska *	38	7.432,93	29 09 29
3.	Obiteljska	411	5.266,43	38 04 00
UKUPNO		1938	6.770,09	36 08 00

**KORISNICI MINIMALNE MIROVINE KOJIMA JE MIROVINA ODREĐENA
PREMA ZAKONU KOJI SE PRIMJENJIVAO do 31. prosinca 1998.
za rujan 2017. (isplata u listopadu 2017.)**

Tablica 16 a.

Red br.	Vrste mirovina	Broj korisnika	Prosječna mirovina	Prosječan staž
0	1	2	3	4
1.	Starosna	12594	2.670,63	35 11 12
2.	Invalidska *	536	2.590,90	17 05 00
3.	Obiteljska	810	1.999,97	29 06 29
UKUPNO		13940	2.628,60	34 10 12

**KORISNICI NAJVIŠE MIROVINE KOJIMA JE MIROVINA ODREĐENA
PREMA ZAKONU O NAJVIŠOJ MIROVINI
za rujan 2017. (isplata u listopadu 2017.)**

Tablica 16 b.

Red br.	Vrste mirovina	Broj korisnika	Prosječna mirovina	Prosječan staž
0	1	2	3	4
1.	Starosna	958	7.517,94	37 02 19
2.	Invalidska *	43	5.013,61	24 02 18
3.	Obiteljska	743	5.500,15	38 08 08
UKUPNO		1744	6.596,55	37 06 12

**KORISNICI NAJNIŽE MIROVINE KOJIMA JE MIROVINA ODREĐENA
PREMA ZAKONU O MIROVINSKOM OSIGURANJU - ZOMO
za rujan 2017. (isplata u listopadu 2017.)**

Tablica 16 c.

Red br.	Vrste mirovina	Broj korisnika	Prosječna mirovina	Prosječan staž
0	1	2	3	4
1.	Radnici kod pravnih i fizičkih osoba (bivši Fond radnika)			
	Starosna	126766	1.587,73	30 00 13
	Invalidska *	43228	1.475,82	20 03 03
	Obiteljska	19278	1.130,69	21 08 25
Ukupno		189272	1.515,62	26 11 17
2.	Obtrnici (bivši Fond samostalnih privrednika)			
	Starosna	8312	1.793,26	32 01 15
	Invalidska *	2192	1.508,66	21 09 05
	Obiteljska	1284	1.165,04	22 05 09
Ukupno		11788	1.671,91	29 01 21
3.	Poljoprivrednici (bivši Fond individualnih poljoprivrednika)			
	Starosna	30917	1.375,33	22 02 06
	Invalidska *	1250	1.654,02	20 07 22
	Obiteljska	2727	917,00	16 08 07
Ukupno		34894	1.349,49	21 08 14
UKUPNO (1+2+3)		235954	1.498,86	26 03 13

Za tablice 16., 16 a., 16 b. i 16 c. vidi obrazloženje na str. br. IV.

* Primjena čl. 175. st. 7. i čl. 58. Zakona o mirovinskom osiguranju (NN 157/13, 151/14, 33/15, 93/15 i 120/16).

KORISNICI KOJIMA SU MIROVINE PRIZNATE I / ILI ODREĐENE PREMA POSEBNIM PROPISIMA

Tablica 17.

Stanje: 30. rujna 2017.

Red. br.	Kategorije korisnika mirovina	Broj korisnika	Prosječna mirovina
0	1	2	3
1.	Radnici na poslovima ovlaštenih službenih osoba u tijelima unutarnjih poslova i pravosuđa, kao i na poslovima razminiranja: a) radnici na poslovima ovlaštenih službenih osoba u tijelima unutarnjih poslova i pravosuđa, kojima je pravo na mirovinu priznato prema propisima koji su bili na snazi do stupanja na snagu Zakona o pravima DVO, PS i OSO b) radnici na poslovima policijskih službenika, ovlaštenih službenih osoba pravosuđa i službene osobe s posebnim dužnostima i ovlastima u sigurnosno obavještajnom sustavu RH koji su pravo na mirovinu ostvarili prema Zakonu o pravima DVO, PS i OSO c) radnici na poslovima razminiranja	9339	4.065,43
		6997	3.934,64
		272	5.163,92
2.	Djelatne vojne osobe - DVO *	14399	3.654,84
3.	Pripadnici Hrvatske domovinske vojske od 1941. do 1945. godine	6076	2.333,92
4.	Bivši politički zatvorenici	3259	3.765,72
5.	Hrvatski branitelji iz Domovinskog rata - ZOPHBDR	71004	5.579,61
6.	Mirovine priznate prema općim propisima, a određene prema ZOPHBDR - u iz 2005. (čl. 14., 21., 30. i 31. stavak 2.)	34013	2.267,85
7.	Pripadnici bivše Jugoslavenske narodne armije - JNA	6636	3.113,03
8.	Pripadnici bivše Jugoslavenske narodne armije - JNA - čl. 185. ZOMO	134	3.019,57
9.	Sudionici Narodnooslobodilačkog rata - NOR	13772	2.731,31
10.	Zastupnici u Hrvatskom saboru, članovi Vlade, suci Ustavnog suda i glavni državni revizor	647	9.550,87
11.	Članovi Izvršnog vijeća Sabora, Saveznog izvršnog vijeća i administrativno umirovljeni javni službenici	110	3.118,01
12.	Bivši službenici u savezima tijelima bivše SFRJ - članak 38. ZOMO	36	3.736,39
13.	Redoviti članovi Hrvatske akademije znanosti i umjetnosti - HAZU	145	8.587,57
14.	Radnici u Istarskim ugljenokopima "Tupljak" d.d. Labin	255	3.682,99
15.	Radnici profesionalno izloženi azbestu	854	2.974,84
16.	Osiguranci - članovi posade broda u međunarodnoj plovidbi i nacionalnoj plovidbi - članak 129 a. stavak 2. Pomorskog zakonika	141	2.037,33
17.	Pripadnici Hrvatskog vijeća obrane - HVO	6803	2.933,67
UKUPNO		174892	-

Napomene:

* Uključeni su korisnici mirovina koji su pravo na mirovinu ostvarili prema ZOMIOVO -u koji je bio na snazi do 8. prosinca 1999. i korisnici mirovina koji su pravo na mirovinu ostvarili prema Zakonu o DVO, PS i OSO koji je na snazi od 8. prosinca 1999.

Od mirovine za srpanj 2009. (isplata u kolovozu 2009.) u primjeni je Zakon o smanjenju mirovina određenih prema Zakonu o pravima i dužnostima zastupnika u Hrvatskom saboru (NN 86/09).

Od 1. srpnja 2010. u primjeni je Zakon o smanjenju mirovina određenih, odnosno ostvarenih prema posebnim propisima o mirovinskom osiguranju (NN 71/10).

Od 1. siječnja 2014. u primjeni je Zakon o izmjeni i dopunama Zakona o smanjenju mirovina određenih, odnosno ostvarenih prema posebnim propisima o mirovinskom osiguranju (NN 157/13).

Od obrade mirovina za rujna 2017. (isplata u listopadu 2017.) primjenjuje se Odluka o prestanku smanjenja mirovina, odnosno dodatka mirovini prema članku 3.a Zakona o smanjenju mirovina određenih, odnosno ostvarenih prema posebnim propisima o mirovinskom osiguranju (NN 88/17).

KORISNICI KOJIMA JE MIROVINA PRIZNATA PREMA MEĐUNARODNIM UGOVORIMA - ZOMO

Tablica 17 a.

Stanje: 30. rujna 2017.

Red. br.	Vrste mirovina	Broj korisnika	Prosječna mirovina
0	1	2	3
1.	Starosna	134142	841,50
2.	Invalidska *	6868	424,55
3.	Obiteljska	27389	566,48
UKUPNO		168399	779,77

* Primjena čl. 175. st. 7. i čl. 58. Zakona o mirovinskom osiguranju (NN 157/13, 151/14, 33/15, 93/15 i 120/16).

Za tablicu 17.a vidi obrazloženje na str. br. IV.

KORISNICI OSTALIH PRAVA IZ MIROVINSKOG OSIGURANJA
za rujan 2017. (isplata u listopadu 2017.)

Korisnici kojima se uz mirovinu isplaćuje **zaštitni dodatak** ostvaren prema zakonima koji su se primjenjivali do 31. prosinca 1998.

Tablica 18.

Red. br.	Vrsta prava	Broj korisnika	Prosječan zaštitni dodatak
0	1	2	3
1.	Uz starosnu mirovinu	26029	497,46
2.	Uz invalidsku mirovinu *	3601	509,03
3.	Uz obiteljsku mirovinu	15769	479,17
UKUPNO		45399	492,02

Naknada zbog **tjelesnog oštećenja** ostvarena prema **ZOMIO - u** koji se primjenjivao do 31. prosinca 1998.

Tablica 18 a.

Red. br.	Vrsta prava	Broj korisnika	Prosječna naknada
0	1	2	3
1.	Pravo uz mirovinu	53571	130,15
2.	Samostalno pravo	7896	120,53
UKUPNO		61467	128,91

Naknada zbog **tjelesnog oštećenja** ostvarena prema **ZOMO - u**

Tablica 18 b.

Red. br.	Vrsta prava	Broj korisnika	Prosječna naknada
0	1	2	3
1.	Pravo uz mirovinu	2989	238,74
2.	Samostalno pravo	1819	188,94
UKUPNO		4808	219,90

Naknada zbog **tjelesnog oštećenja** ostvarena prema **ZOMIO - u i ZOMO - u**

Tablica 18 c.

Red. br.	Vrsta prava	Broj korisnika	Prosječna naknada
0	1	2	3
1.	Naknada zbog tjelesnog oštećenja ostvarena prema ZOMIO i ZOMO	147	365,01
UKUPNO		147	365,01

Doplatak za pomoć i njegu ostvaren prema **ZOMIO - u** koji se je primjenjivao do 31. prosinca 1998.

Tablica 18 d.

Red. br.	Vrsta prava	Broj korisnika	Prosječan doplatak
0	1	2	3
1.	Pravo uz mirovinu	6209	815,36
2.	Samostalno pravo - slijepi	207	1.091,85
3.	Samostalno pravo - ostali	372	763,22
UKUPNO (2 + 3)		579	880,71
UKUPNO (1 + 2 + 3)		6788	820,93

* Primjena čl. 175. st. 7. i čl. 58. Zakona o mirovinskom osiguranju (NN 157/13, 151/14, 33/15, 93/15 i 120/16).

PROSJEČNI MIROVINSKI STAŽ KORISNIKA MIROVINA KOJI SU PRAVO NA MIROVINU OSTVARILI PREMA ZAKONU O MIROVINSKOM OSIGURANJU - ZOMO

Tablica 19.

Stanje: 30. rujna 2017.

Vrste mirovina	Ukupno	Muškarci	Žene
0	1	2	3
Starosna	32 02 03	34 03 18	30 01 10
Invalidska	22 02 04	22 10 20	20 10 06
Obiteljska	28 01 26	23 02 10	28 06 05
UKUPNO	30 03 10	32 00 04	28 11 27

PROSJEČNA DOB KORISNIKA MIROVINA KOJI SU PRAVO NA MIROVINU OSTVARILI PREMA ZAKONU O MIROVINSKOM OSIGURANJU - ZOMO

Tablica 19 a.

Stanje: 30. rujna 2017.

Vrste mirovina	Ukupno	Muškarci	Žene
0	1	2	3
Starosna *	72 00	72 10	71 02
Invalidska *	60 01	60 09	58 08
Obiteljska	72 04	53 08	73 07
UKUPNO	70 09	70 02	71 01

BRJ GODINA KORIŠTENJA PRAVA NA MIROVINU KORISNIKA MIROVINA KOJI SU PRAVO NA MIROVINU OSTVARILI PREMA ZAKONU O MIROVINSKOM OSIGURANJU - ZOMO

Tablica 19 b.

Stanje: 30. rujna 2017.

Vrste mirovina	Ukupno	Muškarci	Žene
0	1	2	3
Starosna	21 01	19 00	24 01
Invalidska	18 04	17 03	22 03
Obiteljska	18 02	-	-

PROSJEČNI MIROVINSKI STAŽ KORISNIKA MIROVINA KOJI SU PRAVO NA MIROVINU PREMA ZAKONU O MIROVINSKOM OSIGURANJU - ZOMO OSTVARILI U 2017. godini - NOVI KORISNICI

Tablica 19 c.

Stanje: 30. rujna 2017.

Vrste mirovina	Ukupno	Muškarci	Žene
0	1	2	3
Starosna	34 01 13	34 10 04	33 02 02
Invalidska	23 06 23	24 03 13	22 00 07
Obiteljska	30 03 21	24 11 29	30 11 06
UKUPNO	32 07 02	33 04 17	31 10 20

PROSJEČNA DOB KORISNIKA MIROVINA KOJI SU PRAVO NA MIROVINU PREMA ZAKONU O MIROVINSKOM OSIGURANJU - ZOMO OSTVARILI U 2017. godini - NOVI KORISNICI

Tablica 19 d.

Stanje: 30. rujna 2017.

Vrste mirovina	Ukupno	Muškarci	Žene
0	1	2	3
Starosna	62 04	63 02	61 02
Invalidska	53 05	54 03	51 09
Obiteljska	63 05	42 02	65 11
UKUPNO	62 00	61 04	62 07

Napomena:

U podatke u tablicama 19. - 19 d. nisu uključeni korisnici mirovina DVO, ZOPHBDR i HVO.

* Primjena čl. 175. st. 7. i čl. 58. Zakona o mirovinskom osiguranju (NN 157/13, 151/14, 33/15, 93/15 i 120/16).

Staż: ggmmdd = godine, mjeseci, dani **Dob:** ggmm = godine, mjeseci

Za obiteljske mirovine dob i spol odnose se na naslovnika, a staž na korisnika od kojeg je određeno pravo na mirovinu.

Za tablice 19., 19 a., 19 b., 19 c. i 19 d. vidi obrazloženje na str. br. IV.

**KORISNICI KOJI SU PRAVO NA MIROVINU PRVI PUT OSTVARILI U 2017. godini
PREMA ZAKONU O MIROVINSKOM OSIGURANJU - NOVI KORISNICI**

Tablica 19 e.

stanje: 30.09.2017.

Vrste mirovina	Broj korisnika			Prosječna mirovina			Prosječan staž			Prosječna dob		
	Ukupno	Muškarci	Žene	Ukupno	Muškarci	Žene	Ukupno	Muškarci	Žene	Ukupno	Muškarci	Žene
0	1	2	3	4	5	6	7	8	9	10	11	12
Starosna	13624	7322	6302	2.276,97	2.201,46	2.364,70	30 05 15	30 01 08	30 10 12	63 11	64 08	63 01
Starosna mirovina za dugogodišnjeg osiguranika - čl. 35.	4037	3334	703	3.387,28	3.417,53	3.243,83	42 07 16	42 09 14	41 10 22	61 11	62 02	60 08
Ukupno starosna	17661	10656	7005	2.530,77	2.581,94	2.452,92	33 00 15	33 09 29	31 10 21	63 06	63 11	62 10
Prijevremena starosna mirovina	6894	3432	3462	2.373,99	2.510,06	2.239,11	36 09 27	37 10 19	35 09 07	59 04	60 11	57 09
Prijevremena starosna mirovina zbog stečaja poslodavca - čl. 36.	42	23	19	2.519,05	2.784,45	2.197,78	35 01 12	36 06 06	33 05 06	58 06	60 00	56 09
Sveukupno starosna	24597	14111	10486	2.486,81	2.564,79	2.381,87	34 01 13	34 10 04	33 02 02	62 04	63 02	61 02
Invalidska	2144	1456	688	1.784,91	1.875,66	1.592,84	23 06 23	24 03 13	22 00 07	53 05	54 03	51 09
Obiteljska	7865	818	7047	1.929,33	1.677,19	1.958,60	30 03 21	24 11 29	30 11 06	63 05	42 02	65 11
SVEUKUPNO	34606	16385	18221	2.316,62	2.459,24	2.188,38	32 07 02	33 04 17	31 10 20	62 00	61 04	62 07

**KORISNICI KOJI SU PRAVO NA MIROVINU PRVI PUT OSTVARILI U 2017. godini
PREMA ZAKONU O MIROVINSKOM OSIGURANJU - NOVI KORISNICI**

bez korisnika mirovina koji su mirovine ostvarili prema međunarodnim ugovorima

Tablica 19 f.

stanje: 30.09.2017.

Vrste mirovina	Broj korisnika			Prosječna mirovina			Prosječan staž			Prosječna dob		
	Ukupno	Muškarci	Žene	Ukupno	Muškarci	Žene	Ukupno	Muškarci	Žene	Ukupno	Muškarci	Žene
0	1	2	3	4	5	6	7	8	9	10	11	12
Starosna	10862	5482	5380	2.702,32	2.739,39	2.664,55	30 09 07	30 03 27	31 02 15	63 09	64 05	63 00
Starosna mirovina za dugogodišnjeg osiguranika - čl. 35.	3511	2847	664	3.573,76	3.635,54	3.308,88	42 07 26	42 10 03	41 10 19	61 11	62 02	60 08
Ukupno starosna	14373	8329	6044	2.915,20	3.045,71	2.735,34	33 05 16	34 03 27	32 03 16	63 03	63 08	62 09
Prijevremena starosna mirovina	5916	2761	3155	2.579,73	2.831,38	2.359,50	36 08 21	37 09 15	35 09 15	59 02	60 10	57 08
Prijevremena starosna mirovina zbog stečaja poslodavca - čl. 36.	40	21	19	2.547,69	2.864,27	2.197,78	35 00 13	36 06 00	33 05 06	58 05	60 00	56 09
Sveukupno starosna	20329	11111	9218	2.816,85	2.992,11	2.605,59	34 05 04	35 02 16	33 06 00	62 01	62 11	61 00
Invalidska	1968	1317	651	1.903,00	2.023,30	1.659,62	23 09 15	24 07 06	22 01 22	53 02	54 00	51 07
Obiteljska	6610	727	5883	2.181,93	1.830,64	2.225,34	30 04 03	24 09 23	31 00 07	62 09	40 00	65 06
SVEUKUPNO	28907	13155	15752	2.609,45	2.830,93	2.424,48	32 09 02	33 06 15	32 01 05	61 07	60 09	62 04

Napomena:

U tablicama 19 e. i 19 f. u broju korisnika mirovina nisu uključeni korisnici mirovina koji su prvi put ostvarili pravo na mirovinu, a određen im je predujam (akontacija), ni korisnici mirovina DVO, ZOPHBDR i HVO.

Stož: ggmmdd = godine, mjeseci, dani

Dob: ggmm = godine, mjeseci

KORISNICI MIROVINA KOJIMA JE U 2017. godini PRESTALO PRAVO NA MIROVINU - uzrok smrt

Tablica 19 g.

stanje: 30.09.2017.

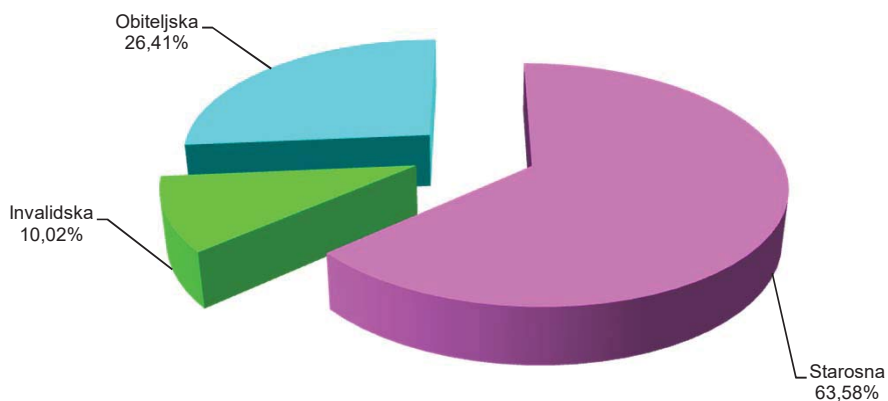
Vrste mirovina	Broj korisnika			Prosječna mirovina			Prosječno korištenje prava na mirovinu *		
	Ukupno	Muškarci	Žene	Ukupno	Muškarci	Žene	Ukupno	Muškarci	Žene
0	1	2	3	4	5	6	7	8	9
Starosna	22065	13098	8967	2.345,72	2.469,62	2.164,74	21 01	19 00	24 01
Invalidska	3476	2716	760	2.001,11	2.063,50	1.778,18	18 04	17 03	22 03
Obiteljska	9165	-	-	2.012,17	-	-	18 02	-	-
UKUPNO	34706	-	-	2.223,12	-	-	-	-	-

Napomena:

U broj korisnika mirovina nisu uključeni korisnici mirovina DVO, ZOPHBDR i HVO.

Prosječno korištenje prava na mirovinu: **gg mm** (godine, mjeseci)

Struktura korisnika mirovina kojima je u 2017. godini prestalo pravo na mirovinu - uzrok smrt



**KORISNICI MIROVINA PREMA VRSTAMA MIROVINA, SPOLU, PROSJEČNOJ MIROVINI I PROSJEČNOM STAŽU KOJI SU PRAVO NA MIROVINU
OSTVARILI PREMA ZAKONU O MIROVINSKOM OSIGURANJU -ZOMO
UKUPNO (tablice 20 a. i 20 b.)**

Tablica 20.

stanje: 30.09.2017.

Vrste mirovina	Broj korisnika			Prosječna mirovina			Prosječan staž			Prosječna dob		
	Ukupno	Muškarci	Žene	Ukupno	Muškarci	Žene	Ukupno	Muškarci	Žene	Ukupno	Muškarci	Žene
0	1	2	3	4	5	6	7	8	9	10	11	12
Starosna	498802	232843	265959	2.542,69	2.758,06	2.354,14	31 08 11	33 08 19	29 11 13	74 04	75 02	73 08
Starosna mirovina za dugogodišnjeg osiguranika - čl. 35.	18719	16363	2356	3.450,39	3.476,62	3.268,22	42 08 15	42 09 21	42 00 01	63 11	64 01	62 05
Starosna mirovina prevedena iz invalidske *	85353	45928	39425	2.221,43	2.286,54	2.145,59	24 11 06	26 08 16	22 10 09	73 03	74 02	72 03
Ukupno starosna	602874	295134	307740	2.525,39	2.724,52	2.334,42	31 00 21	33 01 07	29 01 13	73 11	74 05	73 05
Prijevremena starosna mirovina - ZOMO	184821	94449	90372	2.402,81	2.592,50	2.204,57	35 09 21	38 00 03	33 06 00	65 10	68 00	63 06
Prijevremena starosna mirovina zbog stečaja poslodavca - čl. 36.	206	130	76	2.609,86	2.861,71	2.179,07	35 06 17	36 10 03	33 04 13	60 05	61 10	58 01
Sveukupno starosna	787901	389713	398188	2.496,66	2.692,57	2.304,92	32 02 03	34 03 18	30 01 10	72 00	72 10	71 02
Invalidska *	126823	83485	43338	1.897,18	2.002,90	1.693,53	22 02 04	22 10 20	20 10 06	60 01	60 09	58 08
Obiteljska	225299	14905	210394	1.925,87	1.693,95	1.942,30	28 01 26	23 02 10	28 06 05	72 04	53 08	73 07
SVEUKUPNO	1140023	488103	651920	2.317,17	2.544,11	2.147,25	30 03 10	32 00 04	28 11 27	70 09	70 02	71 01

**KORISNICI MIROVINA PREMA VRSTAMA MIROVINA, SPOLU, PROSJEČNOJ MIROVINI I PROSJEČNOM STAŽU KOJI SU PRAVO NA MIROVINU
OSTVARILI do 31. prosinca 1998.**

Tablica 20 a.

stanje: 30.09.2017.

Vrste mirovina	Broj korisnika			Prosječna mirovina			Prosječan staž			Prosječna dob		
	Ukupno	Muškarci	Žene	Ukupno	Muškarci	Žene	Ukupno	Muškarci	Žene	Ukupno	Muškarci	Žene
0	1	2	3	4	5	6	7	8	9	10	11	12
Starosna	201242	85484	115758	2.884,20	3.230,86	2.628,20	32 05 28	35 06 26	30 03 07	80 00	81 04	79 00
Starosna mirovina prevedena iz invalidske *	63715	31651	32064	2.401,84	2.533,85	2.271,53	24 02 06	26 00 26	22 03 25	75 00	76 03	73 09
Ukupno starosna	264957	117135	147822	2.768,20	3.042,52	2.550,83	30 05 24	32 11 19	28 06 17	78 09	79 11	77 11
Invalidska *	16757	11434	5323	2.469,23	2.572,50	2.247,41	18 09 03	19 07 22	16 11 24	66 07	67 09	63 11
Obiteljska	65656	3132	62524	2.082,29	1.876,80	2.092,59	25 07 12	22 07 15	25 09 08	78 08	70 07	79 01
UKUPNO	347370	131701	215669	2.624,14	2.973,99	2.410,49	29 00 09	31 07 16	27 05 19	78 02	78 08	77 11

**KORISNICI MIROVINA PREMA VRSTAMA MIROVINA, SPOLU, PROSJEČNOJ MIROVINI I PROSJEČNOM STAŽU KOJI SU PRAVO NA MIROVINU
OSTVARILI od 1. siječnja 1999.**

Tablica 20 b.

stanje: 30.09.2017.

Vrste mirovina	Broj korisnika			Prosječna mirovina			Prosječan staž			Prosječna dob		
	Ukupno	Muškarci	Žene	Ukupno	Muškarci	Žene	Ukupno	Muškarci	Žene	Ukupno	Muškarci	Žene
0	1	2	3	4	5	6	7	8	9	10	11	12
Starosna	297561	147360	150201	2.311,73	2.483,78	2.142,93	31 01 24	32 07 26	29 08 11	70 07	71 07	69 07
Starosna mirovina za dugogodišnjeg osiguranika - čl. 35.	18719	16363	2356	3.450,39	3.476,62	3.268,22	42 08 15	42 09 21	42 00 01	63 11	64 01	62 05
Starosna mirovina prevedena iz invalidske *	21638	14277	7361	1.690,22	1.738,28	1.597,00	27 01 06	28 01 05	25 02 00	68 04	69 06	65 11
Ukupno starosna	337918	178000	159918	2.335,01	2.515,26	2.134,38	31 06 09	33 02 12	29 07 29	70 01	70 09	69 03
Prijevremena starosna mirovina - ZOMO	184820	94448	90372	2.402,81	2.592,49	2.204,57	35 09 21	38 00 03	33 06 00	65 10	68 00	63 06
Prijevremena starosna mirovina zbog stečaja poslodavca - čl. 36.	206	130	76	2.609,86	2.861,71	2.179,07	35 06 17	36 10 03	33 04 13	60 05	61 10	58 01
Sveukupno starosna	522944	272578	250366	2.359,08	2.542,18	2.159,73	33 00 12	34 10 17	31 00 15	68 07	69 10	67 02
Invalidska *	110066	72051	38015	1.810,09	1.912,51	1.615,97	22 08 04	23 04 09	21 04 17	59 01	59 08	57 11
Obiteljska	159643	11773	147870	1.861,55	1.645,31	1.878,76	29 02 12	23 04 07	29 08 01	69 08	49 02	71 04
SVEUKUPNO	792653	356402	436251	2.182,64	2.385,26	2.017,11	30 09 29	32 01 27	29 08 26	67 06	67 01	67 09

Napomena: Za tablice 20, 20 a. i 20 b. vidi obrazloženje na str. br. IV.

Dob se odnosi na naslovnik.

* Primjena čl. 175. st. 7. i čl. 58. Zakona o mirovinskom osiguranju (NN 157/13, 151/14, 33/15, 93/15 i 120/16).

Primjena Odluke o prestanku smanjenja mirovina, odnosno dodatka mirovini prema članku 3.a Zakona o smanjenju mirovina određenih, odnosno ostvarenih prema posebnim propisima o mirovinskom osiguranju (NN 88/17).

KORISNICI MIROVINA PREMA VRSTAMA MIROVINA, SPOLU, PROSJEČNOJ MIROVINI I PROSJEČNOM STAŽU KOJI SU PRAVO NA MIROVINU OSTVARILI PREMA ZAKONU O PRAVIMA IZ MIROVINSKOG OSIGURANJA DJELATNIH VOJNIH OSOBA, POLICIJSKIH SLUŽBENIKA I OVLAŠTENIH SLUŽBENIH OSOBA - DVO

Tablica 20 c.

stanje: 30.09.2017.

Vrste mirovina	Broj korisnika			Prosječna mirovina			Prosječan staž		
	Ukupno	Muškarci	Žene	Ukupno	Muškarci	Žene	Ukupno	Muškarci	Žene
0	1	2	3	4	5	6	7	8	9
Starosna	4989	4709	280	4.200,54	4.220,70	3.861,65	35 10 22	35 11 20	34 07 05
Invalidska	8505	7988	517	3.342,72	3.363,66	3.019,25	27 02 01	27 02 04	27 00 25
Obiteljska	905	131	774	3.579,70	3.395,22	3.610,93	29 01 20	24 00 02	30 00 02
UKUPNO	14399	12828	1571	3.654,84	3.678,59	3.460,90	30 03 24	30 04 15	29 10 10

KORISNICI MIROVINA PREMA VRSTAMA MIROVINA, SPOLU, PROSJEČNOJ MIROVINI I PROSJEČNOM STAŽU KOJI SU PRAVO NA MIROVINU OSTVARILI PREMA ZAKONU O PRAVIMA HRVATSKIH BRANITELJA IZ DOMOVINSKOG RATA I ČLANOVA NJIHOVIH OBITELJI - ZOPHBDR

Tablica 20 d.

stanje: 30.09.2017.

Vrste mirovina	Broj korisnika			Prosječna mirovina			Prosječan staž		
	Ukupno	Muškarci	Žene	Ukupno	Muškarci	Žene	Ukupno	Muškarci	Žene
0	1	2	3	4	5	6	7	8	9
Najniža mirovina (čl.31. st.3. ZOPHBDR 2005.)	847	741	106	2.582,68	2.587,15	2.551,36	06 08 27	06 10 11	05 10 29
Invalidska	56028	54966	1062	5.355,07	5.364,58	4.862,91	20 05 01	20 05 00	20 07 00
Obiteljska	14129	1342	12787	6.649,70	6.996,63	6.613,29	12 02 16	08 04 23	12 07 12
UKUPNO	71004	57049	13955	5.579,61	5.366,89	6.449,23	18 07 15	19 11 17	13 01 29

KORISNICI MIROVINA PREMA VRSTAMA MIROVINA, SPOLU, PROSJEČNOJ MIROVINI I PROSJEČNOM STAŽU KOJI SU PRAVO NA MIROVINU OSTVARILI PREMA UGOVORU IZMEĐU REPUBLIKE HRVATSKE I BOSNE I HERCEGOVINE O SURADNJI NA PODRUČJU PRAVA STRADALNIKA RATA U BOSNI I HERCEGOVINI KOJI SU BILI PRIPADNICI HRVATSKOG VIJEĆA OBRANE I ČLANOVA NJIHOVIH OBITELJI - HVO

Tablica 20 e.

stanje: 30.09.2017.

Vrste mirovina	Broj korisnika			Prosječna mirovina			Prosječan staž		
	Ukupno	Muškarci	Žene	Ukupno	Muškarci	Žene	Ukupno	Muškarci	Žene
0	1	2	3	4	5	6	7	8	9
Invalidska	6124	6051	73	2.929,23	2.934,55	2.488,12	08 02 05	08 02 06	07 04 20
Obiteljska	679	81	598	2.973,65	3.529,19	2.898,40	05 10 06	03 10 22	06 00 01
UKUPNO	6803	6132	671	2.933,67	2.942,41	2.853,77	07 05 01	08 00 13	06 00 00

Napomena:

Primjena Odluke o prestanku smanjenja mirovina, odnosno dodatka mirovini prema članku 3.a Zakona o smanjenju mirovina određenih, odnosno ostvarenih prema posebnim propisima o mirovinskom osiguranju (NN 88/17).

KORISNICI MIROVINA PREMA VRSTAMA MIROVINA, PODRUČNIM SLUŽBAMA I PODRUČNIM UREDIMA KOJI SU PRAVO NA MIROVINU OSTVARILI PREMA ZAKONU O MIROVINSKOM OSIGURANJU - ZOMO

Tablica 21.

stanje: 30.09.2017.

Red. broj	Područna služba / područni ured u *	Vrste mirovina							
		UKUPNO		Starosna ***		Invalidska ***		Obiteljska	
		Broj korisnika	Prosječna mirovina	Broj korisnika	Prosječna mirovina	Broj korisnika	Prosječna mirovina	Broj korisnika	Prosječna mirovina
0	1	2	3	4	5	6	7	8	9
1.	Bjelovaru	32999	1.928,85	22197	2.034,17	3691	1.829,99	7111	1.651,43
2.	Dubrovniku	31663	2.354,11	22962	2.510,40	2604	1.844,02	6097	1.983,37
3.	Gospiću	15077	1.957,33	9865	2.051,16	1398	1.958,76	3814	1.714,11
4.	Karlovcu	36465	2.129,32	25936	2.253,90	3074	1.911,86	7455	1.785,56
5.	Koprivnici	28184	2.025,89	18901	2.140,71	3778	1.919,05	5505	1.704,99
6.	Osijeku - PS	81121	2.060,47	53441	2.202,20	9334	1.816,49	18346	1.771,73
7.	Požegi	19231	1.899,59	12246	2.025,65	2659	1.781,11	4326	1.615,55
8.	Puli - Pola	55249	2.622,52	40454	2.798,63	4724	1.995,52	10071	2.209,23
9.	Rijeci - PS	89466	2.666,90	65853	2.836,61	7109	1.982,09	16504	2.284,74
10.	Sisku	49962	2.086,11	32357	2.233,60	5089	1.880,62	12516	1.788,36
11.	Sl. Brodu	34517	1.981,12	21600	2.131,32	4018	1.782,35	8899	1.706,29
12.	Splitu - PS	108743	2.393,87	70827	2.632,23	16189	1.870,22	21727	2.007,01
13.	Šibeniku	30956	2.223,93	20383	2.377,43	3134	1.942,31	7439	1.921,99
14.	Varaždinu - PS	66228	2.127,24	44049	2.301,49	10353	1.803,03	11826	1.762,02
15.	Virovitici	15093	2.128,88	9319	2.292,93	1940	1.958,50	3834	1.816,33
16.	Vukovaru	35744	2.099,09	23600	2.218,18	4332	1.878,89	7812	1.861,41
17.	Zadru	41537	2.312,09	29755	2.426,77	3680	2.033,42	8102	2.017,52
18.	Zagrebu - PS **	367788	2.463,83	264156	2.658,12	39717	1.933,45	63915	1.990,43
UKUPNO		1140023	2.317,17	787901	2.496,66	126823	1.897,18	225299	1.925,87

Napomena:

Podaci za Područni ured u Čakovcu, koji je djelomično u funkciji, uključeni su u podatke Područne službe u Varaždinu, a podaci za Područni ured u Zaboku, koji još nije u funkciji, uključeni su u podatke Područne službe u Zagrebu.

* Prema Statutu Hrvatskog zavoda za mirovinsko osiguranje (NN 28/14 i 24/15), status područne službe imaju: Osijek, Rijeka, Split, Varaždin i Zagreb. Ostale ustrojstvene jedinice Zavoda imaju status područnog ureda.

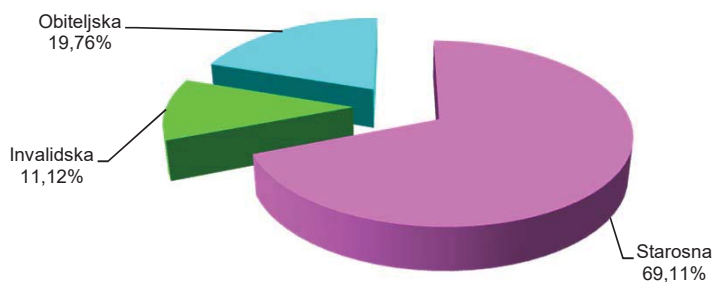
** Primjena Statuta Hrvatskog zavoda za mirovinsko osiguranje (NN 28/14 i 24/15) i Pravilnika o unutarnjem ustrojstvu Hrvatskog zavoda za mirovinsko osiguranje od 1. rujna 2014.

U broj korisnika mirovina **nisu uključeni** korisnici mirovina DVO, ZOPHBDR i HVO.

Vidi obrazloženje na str. br. IV.

*** Primjena čl. 175. st. 7. i čl. 58. Zakona o mirovinskom osiguranju (NN 157/13, 151/14, 33/15, 93/15 i 120/16).

Od obrade mirovina za rujna 2017. (isplata u listopadu 2017.) primjenjuje se Odluka o prestanku smanjenja mirovina, odnosno dodatka mirovini prema članku 3.a Zakona o smanjenju mirovina određenih, odnosno ostvarenih prema posebnim propisima o mirovinskom osiguranju (NN 88/17).

Struktura korisnika mirovina prema vrstama mirovina - ZOMO

KORISNICI MIROVINA PREMA VRSTAMA MIROVINA, PODRUČNIM SLUŽBAMA I PODRUČNIM UREDIMA KOJI SU PRAVO NA MIROVINU OSTVARILI PREMA ZAKONU O PRAVIMA IZ MIROVINSKOG OSIGURANJA DJELATNIH VOJNIH OSOBA, POLICIJSKIH SLUŽBENIKA I OVLAŠTENIH SLUŽBENIH OSOBA - DVO

Tablica 21 a.

stanje: 30.09.2017.

Red. broj	Područna služba / područni ured u *	Vrste mirovina							
		UKUPNO		Starosna		Invalidska		Obiteljska	
		Broj korisnika	Prosječna mirovina	Broj korisnika	Prosječna mirovina	Broj korisnika	Prosječna mirovina	Broj korisnika	Prosječna mirovina
0	1	2	3	4	5	6	7	8	9
1.	Bjelovaru	402	3.364,52	119	3.776,93	262	3.169,13	21	3.465,22
2.	Dubrovniku	224	3.470,88	88	4.080,45	129	3.120,46	7	2.265,31
3.	Gospiću	412	3.677,94	108	4.057,49	285	3.534,49	19	3.672,23
4.	Karlovcu	570	3.652,48	222	4.117,94	310	3.350,46	38	3.397,01
5.	Koprivnici	314	3.496,70	92	4.026,18	203	3.229,04	19	3.792,71
6.	Osijeku - PS	1934	3.443,82	646	3.713,40	1174	3.290,04	114	3.499,88
7.	Požegi	393	3.323,41	92	3.696,47	276	3.208,77	25	3.216,22
8.	Puli - Pola	377	3.929,17	169	4.656,67	185	3.276,94	23	3.829,84
9.	Rijeci - PS	486	3.596,74	139	4.274,97	318	3.294,31	29	3.662,27
10.	Sisku	590	3.266,64	181	3.635,86	383	3.126,04	26	2.767,41
11.	Sl.Brodu	781	3.268,69	236	3.388,73	495	3.201,86	50	3.363,78
12.	Splitu - PS	1239	3.919,23	553	4.525,74	562	3.379,18	124	3.662,07
13.	Šibeniku	286	3.774,21	124	4.244,75	143	3.459,02	19	3.075,59
14.	Varaždinu - PS	652	3.506,64	159	3.966,76	460	3.350,22	33	3.470,01
15.	Virovitici	418	3.233,23	101	3.383,57	288	3.169,94	29	3.338,13
16.	Vukovaru	796	3.387,76	281	3.467,81	463	3.322,59	52	3.535,52
17.	Zadru	601	3.788,31	261	4.297,29	307	3.402,91	33	3.348,20
18.	Zagrebu - PS **	3924	3.970,00	1418	4.759,97	2262	3.483,89	244	3.885,54
UKUPNO		14399	3.654,84	4989	4.200,54	8505	3.342,72	905	3.579,70

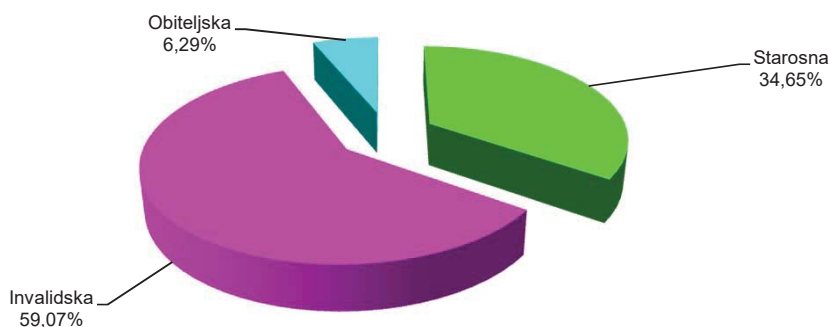
Napomena:

Podaci za Područni ured u Čakovcu, koji je djelomično u funkciji, uključeni su u podatke Područne službe u Varaždinu, a podaci za Područni ured u Zaboku, koji još nije u funkciji, uključeni su u podatke Područne službe u Zagrebu.

* Prema Statutu Hrvatskog zavoda za mirovinsko osiguranje (NN 28/14 i 24/15), status područne službe imaju: Osijek, Rijeka, Split, Varaždin i Zagreb. Ostale ustrojstvene jedinice Zavoda imaju status područnog ureda.

** Primjena Statuta Hrvatskog zavoda za mirovinsko osiguranje (NN 28/14 i 24/15) i Pravilnika o unutarnjem ustrojstvu Hrvatskog zavoda za mirovinsko osiguranje od 1. rujna 2014.

Od obrade mirovina za rujna 2017. (isplata u listopadu 2017.) primjenjuje se Odluka o prestanku smanjenja mirovina, odnosno dodatka mirovini prema članku 3.a Zakona o smanjenju mirovina određenih, odnosno ostvarenih prema posebnim propisima o mirovinskom osiguranju (NN 88/17).

Struktura korisnika mirovina prema vrstama mirovina - DVO

KORISNICI MIROVINA PREMA VRSTAMA MIROVINA, PODRUČNIM SLUŽBAMA I PODRUČNIM UREDIMA KOJI SU PRAVO NA MIROVINU OSTVARILI PREMA ZAKONU O PRAVIMA HRVATSKIH BRANITELJA IZ DOMOVINSKOG RATA I ČLANOVA NJIHOVIH OBITELJI - ZOPHBDR

Tablica 21 b.

stanje: 30.09.2017.

Red. broj	Područna služba / područni ured u *	Vrste mirovina							
		UKUPNO		Najniža mirovina (čl. 31. st.3. ZOPHBDR 2005.)		Invalidska		Obiteljska	
		Broj korisnika	Prosječna mirovina	Broj korisnika	Prosječna mirovina	Broj korisnika	Prosječna mirovina	Broj korisnika	Prosječna mirovina
0	1	2	3	4	5	6	7	8	9
1.	Bjelovaru	1731	5.399,42	30	2.591,76	1343	5.173,12	358	6.483,62
2.	Dubrovniku	2291	5.206,52	30	2.587,61	1880	4.951,85	381	6.669,35
3.	Gospiću	1263	5.439,47	37	2.578,82	976	5.253,16	250	6.590,22
4.	Karlovcu	2800	5.387,46	78	2.582,35	2139	5.205,62	583	6.429,93
5.	Koprivnici	1103	5.388,08	10	2.608,36	926	5.298,85	167	6.049,31
6.	Osijeku - PS	7576	5.294,30	64	2.584,05	6134	5.098,08	1378	6.293,62
7.	Požegi	1760	5.459,60	14	2.600,55	1436	5.182,71	310	6.871,32
8.	Puli - Pola	795	6.017,16	3	2.585,76	624	5.775,53	168	6.975,93
9.	Rijeci - PS	1637	5.508,68	40	2.583,86	1259	5.225,34	338	6.910,22
10.	Sisku	4361	5.202,18	106	2.567,75	3477	5.090,91	778	6.058,41
11.	Sl.Brodu	4428	5.513,09	74	2.585,65	3473	5.307,86	881	6.568,02
12.	Splitu - PS	10020	5.181,21	33	2.596,68	8721	5.040,56	1266	6.217,49
13.	Šibeniku	3207	5.131,25	31	2.556,27	2811	5.072,26	365	5.804,21
14.	Varaždinu - PS	1782	5.946,20	10	2.584,11	1488	5.806,14	284	6.798,41
15.	Virovitici	1760	5.045,88	16	2.579,86	1473	4.856,82	271	6.219,08
16.	Vukovaru	5712	5.858,27	98	2.587,99	4307	5.766,61	1307	6.405,52
17.	Zadru	3555	5.203,75	65	2.563,92	2959	5.073,01	531	6.255,42
18.	Zagrebu - PS **	15223	6.343,92	108	2.596,96	10602	6.009,99	4513	7.218,07
UKUPNO		71004	5.579,61	847	2.582,68	56028	5.355,07	14129	6.649,70

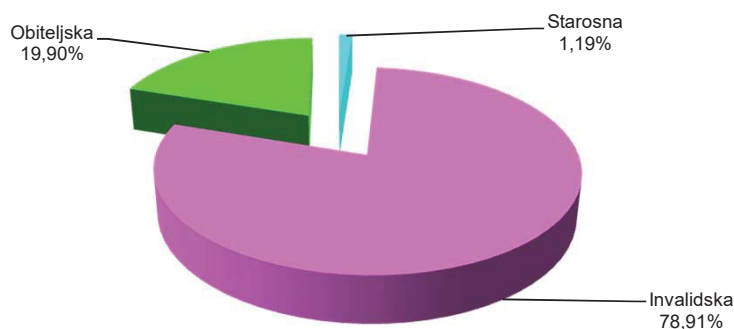
Napomena:

Podaci za Područni ured u Čakovcu, koji je djelomično u funkciji, uključeni su u podatke Područne službe u Varaždinu, a podaci za Područni ured u Zaboku, koji još nije u funkciji, uključeni su u podatke Područne službe u Zagrebu.

* Prema Statutu Hrvatskog zavoda za mirovinsko osiguranje (NN 28/14 i 24/15), status područne službe imaju: Osijek, Rijeka, Split, Varaždin i Zagreb. Ostale ustrojstvene jedinice Zavoda imaju status područnog ureda.

** Primjena Statuta Hrvatskog zavoda za mirovinsko osiguranje (NN 28/14 i 24/15) i Pravilnika o unutarnjem ustrojstvu Hrvatskog zavoda za mirovinsko osiguranje od 1. rujna 2014.

Od obrade mirovina za rujna 2017. (isplata u listopadu 2017.) primjenjuje se Odluka o prestanku smanjenja mirovina, odnosno dodatka mirovini prema članku 3.a Zakona o smanjenju mirovina određenih, odnosno ostvarenih prema posebnim propisima o mirovinskom osiguranju (NN 88/17).

Struktura korisnika mirovina prema vrstama mirovina - ZOPHBDR

KORISNICI MIROVINA PREMA VRSTAMA MIROVINA, PODRUČNIM SLUŽBAMA I PODRUČNIM UREDIMA KOJI SU PRAVO NA MIROVINU OSTVARILI PREMA UGOVORU IZMEĐU REPUBLIKE HRVATSKE I BOSNE I HERCEGOVINE O SURADNJI NA PODRUČJU PRAVA STRADALNIKA RATA U BOSNI I HERCEGOVINI KOJI SU BILI PRIPADNICI HRVATSKOG VIJEĆA OBRANE I ČLANOVA NJIHOVIH OBITELJI - HVO

Tablica 21 c.

stanje: 30.09.2017.

Red. broj	Područna služba / područni ured u *	Vrste mirovina					
		UKUPNO		Invalidska		Obiteljska	
		Broj korisnika	Prosječna mirovina	Broj korisnika	Prosječna mirovina	Broj korisnika	Prosječna mirovina
0	1	2	3	4	5	6	7
1.	Bjelovaru	84	3.102,51	76	3.131,11	8	2.830,76
2.	Dubrovniku	157	2.707,58	145	2.724,47	12	2.503,43
3.	Gospiću	11	2.780,28	9	2.832,80	2	2.543,94
4.	Karlovcu	34	3.005,46	29	2.905,45	5	3.585,53
5.	Koprivnici	104	2.781,73	94	2.779,63	10	2.801,50
6.	Osijeku - PS	495	2.536,02	457	2.554,65	38	2.311,93
7.	Požegi	100	2.797,83	88	2.801,48	12	2.771,07
8.	Puli - Pola	231	2.495,31	221	2.491,31	10	2.583,61
9.	Rijeci - PS	394	2.525,82	367	2.538,74	27	2.350,14
10.	Sisku	218	3.097,29	202	3.090,87	16	3.178,33
11.	Sl.Brodu	485	3.196,19	384	3.126,46	101	3.461,28
12.	Splitu - PS	754	2.719,29	697	2.740,05	57	2.465,45
13.	Šibeniku	377	2.894,50	357	2.918,22	20	2.471,03
14.	Varaždinu - PS	199	2.885,47	190	2.872,48	9	3.159,69
15.	Virovitici	2	2.846,14	1	1.897,25	1	3.795,02
16.	Vukovaru	170	2.912,95	153	2.918,24	17	2.865,33
17.	Zadru	188	3.129,62	178	3.174,42	10	2.332,11
18.	Zagrebu - PS **	2800	3.111,74	2476	3.110,88	324	3.118,32
UKUPNO		6803	2.933,67	6124	2.929,23	679	2.973,65

Napomena:

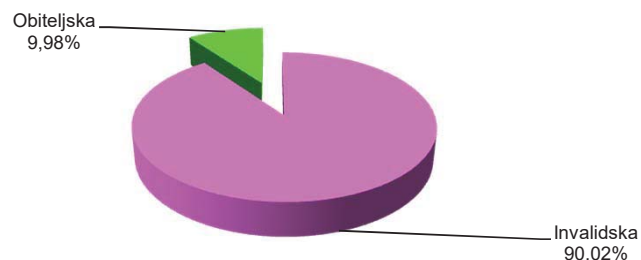
Podaci za Područni ured u Čakovcu, koji je djelomično u funkciji, uključeni su u podatke Područne službe u Varaždinu, a podaci za Područni ured u Zaboku, koji još nije u funkciji, uključeni su u podatke Područne službe u Zagrebu.

* Prema Statutu Hrvatskog zavoda za mirovinsko osiguranje (NN 28/14 i 24/15), status područne službe imaju:

Osijek, Rijeka, Split, Varaždin i Zagreb. Ostale ustrojstvene jedinice Zavoda imaju status područnog ureda.

** Primjena Statuta Hrvatskog zavoda za mirovinsko osiguranje (NN 28/14 i 24/15) i Pravilnika o unutarnjem ustrojstvu Hrvatskog zavoda za mirovinsko osiguranje od 1. rujna 2014.

Od obrade mirovina za rujna 2017. (isplata u listopadu 2017.) primjenjuje se Odluka o prestanku smanjenja mirovina, odnosno dodatka mirovini prema članku 3.a Zakona o smanjenju mirovina određenih, odnosno ostvarenih prema posebnim propisima o mirovinskom osiguranju (NN 88/17).

Struktura korisnika mirovina prema vrstama mirovina - HVO

KORISNICI MIROVINA PREMA VRSTAMA MIROVINA I ŽUPANIJAMA KOJI SU PRAVO NA MIROVINU OSTVARILI PREMA ZAKONU O MIROVINSKOM OSIGURANJU - ZOMO

Tablica 22.

stanje: 30.09.2017.

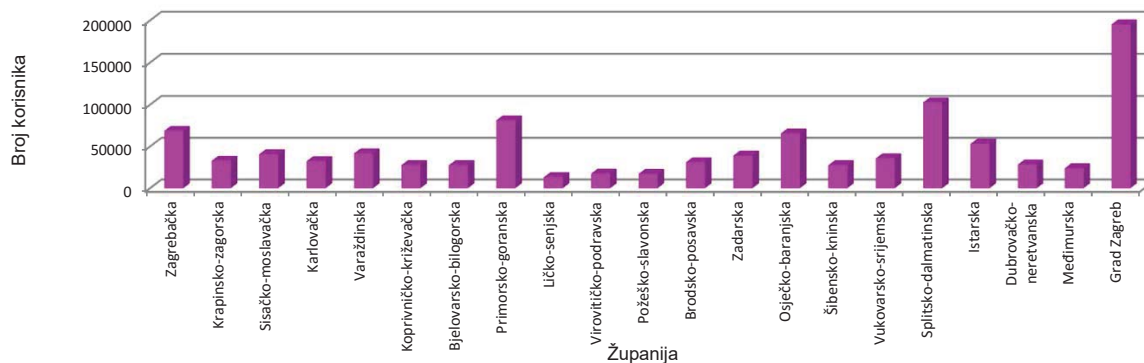
Red. broj	Županija	Vrste mirovina							
		UKUPNO		Starosna *		Invalidska *		Obiteljska	
		Broj korisnika	Prosječna mirovina	Broj korisnika	Prosječna mirovina	Broj korisnika	Prosječna mirovina	Broj korisnika	Prosječna mirovina
0	1	2	3	4	5	6	7	8	9
1.	Zagrebačka	68551	2.420,59	47354	2.613,27	8761	2.020,04	12436	1.969,06
2.	Krapinsko-zagorska	32764	2.155,87	18515	2.390,84	6910	1.883,89	7339	1.819,16
3.	Sisačko-moslavačka	40549	2.285,15	26170	2.468,78	4585	1.970,05	9794	1.941,98
4.	Karlovačka	32286	2.282,09	23038	2.419,50	2882	1.986,09	6366	1.918,83
5.	Varaždinska	41510	2.241,44	27292	2.444,53	6847	1.853,65	7371	1.849,69
6.	Koprivničko-križevačka	27579	2.064,44	18495	2.183,04	3752	1.938,54	5332	1.741,63
7.	Bjelovarsko-bilogorska	27364	2.087,28	18350	2.213,38	3253	1.914,17	5761	1.783,39
8.	Primorsko-goranska	81159	2.861,67	60761	3.015,93	6358	2.120,34	14040	2.529,77
9.	Ličko-senjska	13003	2.050,39	8639	2.161,55	1308	2.001,15	3056	1.757,21
10.	Virovitičko-podravsk	17408	2.030,02	10854	2.174,03	2264	1.891,46	4290	1.738,77
11.	Požeško-slavonska	16997	2.014,95	10700	2.175,94	2581	1.807,88	3716	1.695,23
12.	Brodsko-posavska	30923	2.095,77	19257	2.275,66	3865	1.815,26	7801	1.790,67
13.	Zadarska	38973	2.408,86	28063	2.534,19	3563	2.063,30	7347	2.097,75
14.	Osječko-baranjska	65446	2.288,11	42524	2.483,94	8509	1.877,66	14413	1.952,64
15.	Šibensko-kninska	27353	2.363,93	17963	2.547,34	2932	2.007,07	6458	2.015,81
16.	Vukovarsko-srijemska	35483	2.114,27	22962	2.261,13	4433	1.881,13	8088	1.825,10
17.	Splitsko-dalmatinska	102488	2.499,63	67086	2.745,60	15686	1.908,76	19716	2.132,79
18.	Istarska	53058	2.727,63	39358	2.892,52	4457	2.079,55	9243	2.338,00
19.	Dubrovačko-neretvanska	28275	2.587,40	20817	2.745,97	2358	1.968,88	5100	2.226,13
20.	Međimurska	23813	2.014,06	16048	2.168,71	3538	1.726,81	4227	1.667,38
21.	Grad Zagreb	195164	3.063,60	148675	3.260,87	19670	2.111,59	26819	2.668,25
UKUPNO		1000146	2.506,18	692921	2.710,17	118512	1.964,15	188713	2.097,58
	Isplata u republike bivše SFRJ	111814	1.034,25	72189	1.023,96	7146	975,79	32479	1.069,97
	Isplata u inozemstvo (bez republike bivše SFRJ)	28063	692,57	22791	670,09	1165	735,91	4107	805,04
SVEUKUPNO		1140023	2.317,17	787901	2.496,66	126823	1.897,18	225299	1.925,87

Napomena:U broj korisnika mirovina **nisu uključeni** korisnici mirovina DVO, ZOPHBDR i HVO.

Vidi obrazloženje na str. br. IV.

* Primjena čl. 175. st. 7. i čl. 58. Zakona o mirovinskom osiguranju (NN 157/13, 151/14, 33/15, 93/15 i 120/16).

Od obrade mirovina za rujna 2017. (isplata u listopadu 2017.) primjenjuje se Odluka o prestanku smanjenja mirovina, odnosno dodatka mirovini prema članku 3.a Zakona o smanjenju mirovina određenih, odnosno ostvarenih prema posebnim propisima o mirovinskom osiguranju (NN 88/17).

Korisnici mirovina prema županijama - ZOMO

KORISNICI MIROVINA PREMA VRSTAMA MIROVINA I ŽUPANIJAMA KOJI SU PRAVO NA MIROVINU OSTVARILI PREMA ZAKONU O PRAVIMA IZ MIROVINSKOG OSIGURANJA DJELATNIH VOJNIH OSOBA, POLICIJSKIH SLUŽBENIKA I OVLAŠTENIH SLUŽBENIH OSOBA - DVO

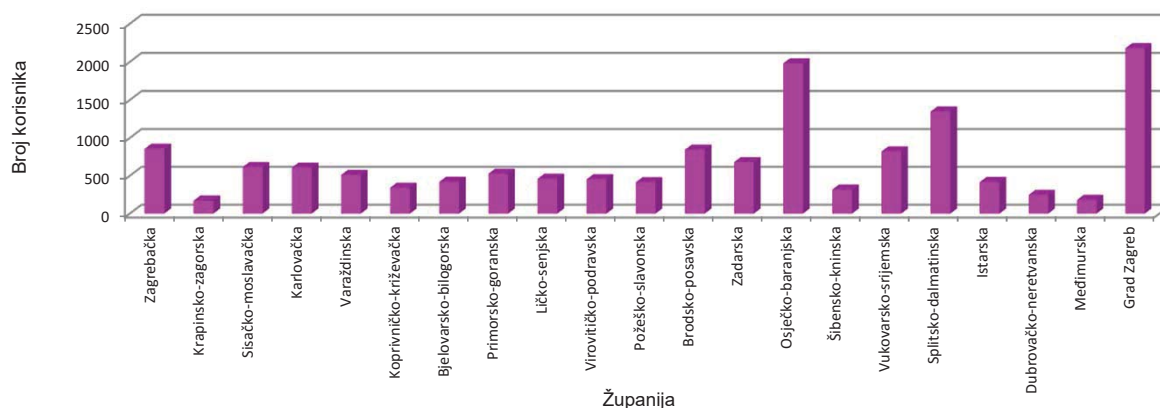
Tablica 22 a.

stanje: 30.09.2017.

Red. broj	Županija	Vrste mirovina							
		UKUPNO		Starosna		Invalidska		Obiteljska	
		Broj korisnika	Prosječna mirovina	Broj korisnika	Prosječna mirovina	Broj korisnika	Prosječna mirovina	Broj korisnika	Prosječna mirovina
0	1	2	3	4	5	6	7	8	9
1.	Zagrebačka	855	3.719,19	290	4.360,37	517	3.370,59	48	3.600,17
2.	Krapinsko-zagorska	170	3.725,07	35	4.759,21	125	3.430,70	10	3.785,19
3.	Sisačko-moslavačka	614	3.268,41	183	3.642,31	404	3.136,11	27	2.713,88
4.	Karlovačka	606	3.683,12	238	4.150,77	330	3.376,91	38	3.413,34
5.	Varaždinska	509	3.565,81	115	4.060,40	368	3.415,13	26	3.510,83
6.	Koprivničko-križevačka	341	3.502,79	97	4.053,08	223	3.220,47	21	3.958,92
7.	Bjelovarsko-bilogorska	419	3.391,65	115	3.848,79	284	3.196,50	20	3.534,15
8.	Primorsko-goranska	527	3.644,68	150	4.308,92	346	3.341,99	31	3.808,84
9.	Ličko-senjska	458	3.691,97	117	4.063,62	323	3.565,63	18	3.542,98
10.	Virovitičko-podravsk	453	3.253,86	113	3.464,39	309	3.171,23	31	3.310,01
11.	Požeško-slavonska	413	3.330,67	96	3.718,49	292	3.212,95	25	3.216,22
12.	Brodsko-posavska	843	3.281,23	246	3.430,82	546	3.207,85	51	3.345,26
13.	Zadarska	679	3.905,35	301	4.479,77	344	3.448,15	34	3.445,89
14.	Osječko-baranjska	1979	3.448,13	656	3.720,15	1214	3.293,62	109	3.531,91
15.	Šibensko-kninska	317	3.855,50	139	4.333,63	160	3.520,47	18	3.141,28
16.	Vukovarsko-srijemska	820	3.395,93	284	3.473,05	479	3.336,25	57	3.513,20
17.	Splitsko-dalmatinska	1347	3.992,29	620	4.609,30	600	3.420,02	127	3.683,73
18.	Istarska	415	3.984,89	189	4.714,87	203	3.322,17	23	3.835,58
19.	Dubrovačko-neretvanska	247	3.523,61	94	4.231,39	145	3.112,62	8	2.656,35
20.	Međimurska	180	3.357,94	49	3.769,23	121	3.182,54	10	3.464,89
21.	Grad Zagreb	2177	4.049,27	857	4.809,60	1165	3.505,33	155	3.933,67
UKUPNO		14369	3.654,65	4984	4.200,06	8498	3.342,63	887	3.579,28
Isplata u republike bivše SFRJ		28	3.761,06	3	5.426,54	7	3.459,90	18	3.600,60
Isplata u inozemstvo (bez republike bivše SFRJ)		2	3.552,36	2	3.552,36				
SVEUKUPNO		14399	3.654,84	4989	4.200,54	8505	3.342,72	905	3.579,70

Napomena:

Od obrade mirovina za rujan 2017. (isplata u listopadu 2017.) primjenjuje se Odluka o prestanku smanjenja mirovina, odnosno dodatka mirovini prema članku 3.a Zakona o smanjenju mirovina određenih, odnosno ostvarenih prema posebnim propisima o mirovinskom osiguranju (NN 88/17).

Korisnici mirovina prema županijama - DVO

KORISNICI MIROVINA PREMA VRSTAMA MIROVINA I ŽUPANIJAMA KOJI SU PRAVO NA MIROVINU OSTVARILI PREMA ZAKONU O PRAVIMA HRVATSKIH BRANITELJA IZ DOMOVINSKOG RATA I ČLANOVA NJIHOVIH OBITELJI - ZOPHBDR

Tablica 22 b.

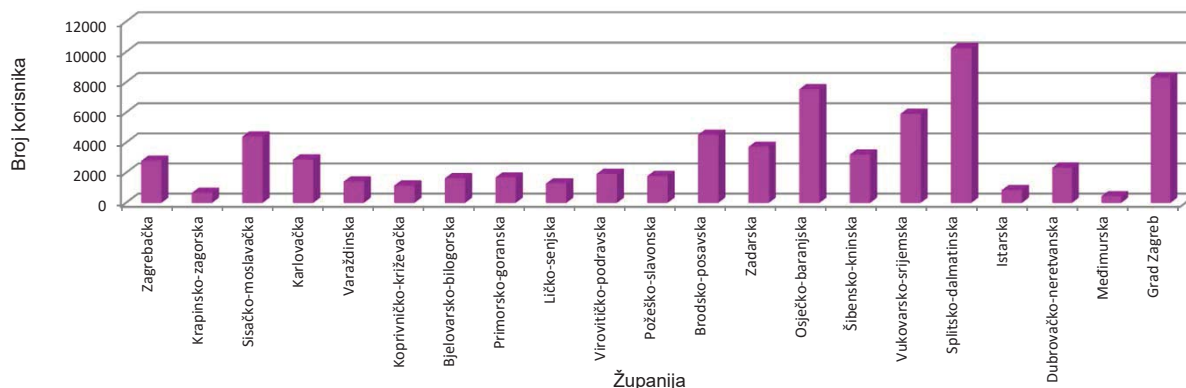
stanje: 30.09.2017.

Red. broj	Županija	Vrste mirovina							
		UKUPNO		Najniža mirovina (čl. 31. st.3. ZOPHBDR 2005.)		Invalidska		Obiteljska	
		Broj korisnika	Prosječna mirovina	Broj korisnika	Prosječna mirovina	Broj korisnika	Prosječna mirovina	Broj korisnika	Prosječna mirovina
0	1	2	3	4	5	6	7	8	9
1.	Zagrebačka	2781	5.942,86	23	2.583,92	2151	5.737,08	607	6.799,37
2.	Krapinsko-zagorska	651	5.559,40	4	2.602,57	562	5.478,50	85	6.233,47
3.	Sisačko-moslavačka	4397	5.199,14	107	2.568,06	3519	5.090,57	771	6.059,84
4.	Karlovačka	2867	5.417,76	79	2.582,66	2204	5.242,37	584	6.463,21
5.	Varaždinska	1401	6.061,44	8	2.592,37	1178	5.912,80	215	7.004,95
6.	Koprivničko-križevačka	1136	5.400,84	10	2.608,36	957	5.310,28	169	6.078,87
7.	Bjelovarsko-bilogorska	1623	5.500,50	26	2.604,99	1243	5.279,62	354	6.488,72
8.	Primorsko-goranska	1676	5.549,20	41	2.583,72	1289	5.275,82	346	6.919,06
9.	Ličko-senjska	1279	5.455,93	39	2.576,05	990	5.288,43	250	6.568,50
10.	Virovitičko-podravka	1923	5.041,53	22	2.565,82	1607	4.846,80	294	6.291,20
11.	Požeško-slavonska	1776	5.476,82	14	2.600,55	1444	5.195,58	318	6.880,51
12.	Brodsko-posavska	4511	5.552,52	75	2.585,55	3526	5.340,53	910	6.618,46
13.	Zadarska	3715	5.247,16	71	2.565,96	3103	5.126,71	541	6.289,90
14.	Osječko-baranjska	7527	5.309,73	60	2.583,95	6114	5.108,65	1353	6.339,24
15.	Šibensko-kninska	3198	5.165,60	31	2.556,25	2799	5.104,74	368	5.848,32
16.	Vukovarsko-srijemska	5907	5.894,28	103	2.587,98	4474	5.814,79	1330	6.417,74
17.	Splitsko-dalmatinska	10232	5.232,43	35	2.593,53	8924	5.100,48	1273	6.229,99
18.	Istarska	835	6.020,74	3	2.585,76	665	5.798,00	167	6.969,38
19.	Dubrovačko-neretvanska	2332	5.237,99	31	2.590,09	1921	4.991,76	380	6.698,75
20.	Međimurska	428	5.821,36	3	2.588,14	349	5.730,87	76	6.364,50
21.	Grad Zagreb	8287	6.113,12	61	2.605,75	6504	5.917,48	1722	6.976,28
UKUPNO		68482	5.513,42	846	2.582,67	55523	5.341,03	12113	6.508,32
Isplata u republike bivše SFRJ		2489	7.394,24	1	2.586,71	492	6.933,47	1996	7.510,22
Isplata u inozemstvo (bez republika bivše SFRJ)		33	6.073,41			13	5.579,48	20	6.394,46
SVEUKUPNO		71004	5.579,61	847	2.582,68	56028	5.355,07	14129	6.649,70

Napomena:

Od obrade mirovina za rujan 2017. (isplata u listopadu 2017.) primjenjuje se Odluka o prestanku smanjenja mirovina, odnosno dodatka mirovini prema članku 3.a Zakona o smanjenju mirovina određenih, odnosno ostvarenih prema posebnim propisima o mirovinskom osiguranju (NN 88/17).

Korisnici mirovina prema županijama - ZOPHBDR



KORISNICI MIROVINA PREMA VRSTAMA MIROVINA I ŽUPANIJAMA KOJI SU PRAVO NA MIROVINU OSTVARILI PREMA UGOVORU IZMEĐU REPUBLIKE HRVATSKE I BOSNE I HERCEGOVINE O SURADNJI NA PODRUČJU PRAVA STRADALNIKA RATA U BOSNI I HERCEGOVINI KOJI SU BILI PRIPADNICI HRVATSKOG VIJEĆA OBRANE I ČLANOVA NJIHOVIH OBITELJI - HVO

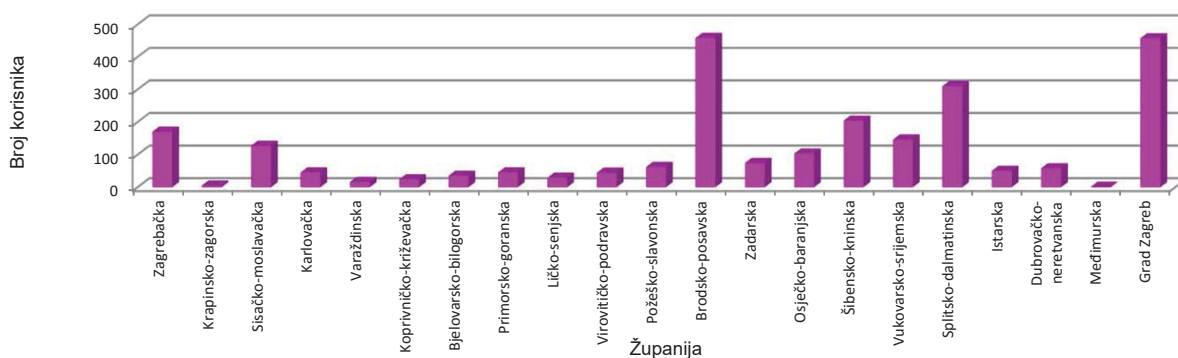
Tablica 22 c.

stanje: 30.09.2017.

Red. broj	Županija	Vrste mirovina					
		UKUPNO		Invalidska		Obiteljska	
		Broj korisnika	Prosječna mirovina	Broj korisnika	Prosječna mirovina	Broj korisnika	Prosječna mirovina
0	1	2	3	6	7	8	9
1.	Zagrebačka	170	3.101,48	154	3.115,70	16	2.964,60
2.	Krapinsko-zagorska	5	3.172,35	5	3.172,35		
3.	Sisačko-moslavačka	127	3.505,12	112	3.539,71	15	3.246,82
4.	Karlovačka	45	2.982,89	42	2.974,94	3	3.094,19
5.	Varaždinska	16	3.304,29	13	3.409,60	3	2.847,94
6.	Koprivničko-križevačka	24	3.230,37	19	3.195,61	5	3.362,48
7.	Bjelovarsko-bilogorska	35	3.046,71	33	3.060,68	2	2.816,17
8.	Primorsko-goranska	45	3.307,27	38	3.284,11	7	3.432,99
9.	Ličko-senjska	29	2.515,99	25	2.457,67	4	2.880,52
10.	Virovitičko-podravka	44	3.040,23	39	3.040,03	5	3.041,81
11.	Požeško-slavonska	62	3.188,51	56	3.164,27	6	3.414,79
12.	Brodsko-posavska	458	3.236,19	367	3.173,92	91	3.487,33
13.	Zadarska	74	3.493,95	69	3.473,27	5	3.779,32
14.	Osječko-baranjska	103	3.068,84	91	3.056,88	12	3.159,55
15.	Šibensko-kninska	204	3.292,87	192	3.303,12	12	3.128,85
16.	Vukovarsko-srijemska	146	2.995,21	133	2.962,38	13	3.331,10
17.	Splitsko-dalmatinska	310	3.333,56	296	3.330,97	14	3.388,25
18.	Istarska	50	3.013,44	45	3.002,65	5	3.110,50
19.	Dubrovačko-neretvanska	58	3.024,59	53	3.088,14	5	2.351,01
20.	Međimurska	1	4.034,72	1	4.034,72		
21.	Grad Zagreb	457	3.336,94	424	3.330,63	33	3.418,02
UKUPNO		2463	3.234,74	2207	3.224,72	256	3.321,11
	Isplata u republike bivše SFRJ	4330	2.763,71	3910	2.763,80	420	2.762,83
	Isplata u inozemstvo (bez republike bivše SFRJ)	10	2.372,44	7	2.172,74	3	2.838,41
SVEUKUPNO		6803	2.933,67	6124	2.929,23	679	2.973,65

Napomena:

Od obrade mirovina za rujan 2017. (isplata u listopadu 2017.) primjenjuje se Odluka o prestanku smanjenja mirovina, odnosno dodatka mirovini prema članku 3.a Zakona o smanjenju mirovina određenih, odnosno ostvarenih prema posebnim propisima o mirovinskom osiguranju (NN 88/17).

Korisnici mirovina prema županijama - HVO

**III. AKTUALNA VRIJEDNOST MIROVINE I NAJNIŽE MIROVINE
TE POSTOTAK USKLAĐIVANJA**

Tablica 23.

Datum usklađivanja	Aktualna vrijednost mirovine (AVM)	Vrijednost najniže mirovine za 1 godinu mir. staža (VNM)	Postotak usklađivanja (%)	Postotak promjene (%)	
				Mjesečne bruto plaće	Troškova života / Indeksa potrošačkih cijena
0	1	2	3	4	5
1.1.1999.	35,16	34,08	-	-	-
1.7.1999.	36,51	35,39	3,85	4,50	3,20
1.1.2000.	37,44	36,29	2,55	4,40	0,70
1.7.2000.	38,75	37,56	3,50	3,50	3,50
1.1.2001.	39,76	38,54	2,60	2,90	2,30
1.7.2001.	40,79	39,54	2,60	2,10	3,10
1.1.2002.	41,12	39,86	0,80	1,30	0,30
1.7.2002.	42,27	40,98	2,80	3,60	2,00
1.1.2003.	42,97	41,66	1,65	3,50	-0,20
1.7.2003.	43,79	42,45	1,90	1,70	2,10
1.1.2004.	44,51	43,15	1,65	2,50	0,80
1.7.2004.	46,29	44,88	4,00	4,00	-
1.1.2005.	47,35	45,91	2,30	2,30	-
1.7.2005.	48,39	46,92	2,20	2,20	-
1.1.2006. *	49,16	47,67	1,60	2,30	0,90
1.7.2006.	50,76	49,22	3,25	3,70	2,80
1.1.2007.	51,42	49,86	1,30	2,60	0,00
1.7.2007.	52,76	51,16	2,60	3,30	1,90
1.1.2008.	54,11	52,46	2,55	3,10	2,00
1.7.2008.	56,30	54,58	4,05	3,90	4,20
1.1.2009.	57,59	55,84	2,30	2,90	1,70
1.7.2009.	58,37	56,59	1,35	1,00	1,70
1.1.2010.	58,37	56,59	-	-0,50	-0,20
1.7.2010.	58,37	56,59	-	-0,40	1,00
1.1.2011.	58,37	56,59	-	0,60	0,30
1.7.2011.	58,37	56,59	-	0,50	2,00
1.1.2012.	58,87	57,07	0,85	1,40	0,30
1.7.2012.	59,58	57,75	1,20	0,20	2,20
1.1.2013.	60,32	58,47	1,25	0,40	2,10
1.7.2013.	60,92	59,05	1,00	0,70	1,30
1.1.2014.	60,92	59,05	-	-0,20	-0,20
1.7.2014.	60,92	59,05	-	0,10	-0,10
1.1.2015.**	60,92	59,05	-	0,20	-0,20
1.7.2015.	61,10	59,23	0,30	0,80	-0,20
1.1.2016.	61,38	59,50	0,46	1,30	-0,50
1.7.2016.	61,59	59,71	0,35	1,70	-1,00
1.1.2017.	61,99	60,10	0,65	1,90	-1,10
1.7.2017.	63,29	61,36	2,10	3,40	0,80

Napomena:

* Od 1. siječnja 2006. za izračun stope usklađivanja mirovina više se ne koristi postotak promjene troškova života, već Indeksa potrošačkih cijena. Zakonom o posebnom porezu na plaće, mirovine i druge primitke (NN 94/09) određena je obustava usklađivanja mirovina u razdoblju od 1. siječnja 2010. do 31. prosinca 2010.

Zakonom o odgodi usklađivanja mirovina u razdoblju od 1. siječnja do 31. prosinca 2011. (NN 139/10), određena je odgoda usklađivanja mirovina u razdoblju od 1. siječnja do 31. prosinca 2011. godine.

Člankom 88. stavkom 7. Zakona o mirovinskom osiguranju (NN 157/13, 151/14, 33/15, 93/15 i 120/16) propisano je da se aktualna vrijednost mirovine ne usklađuje ako je stopa usklađivanja jednaka ili manja od nule.

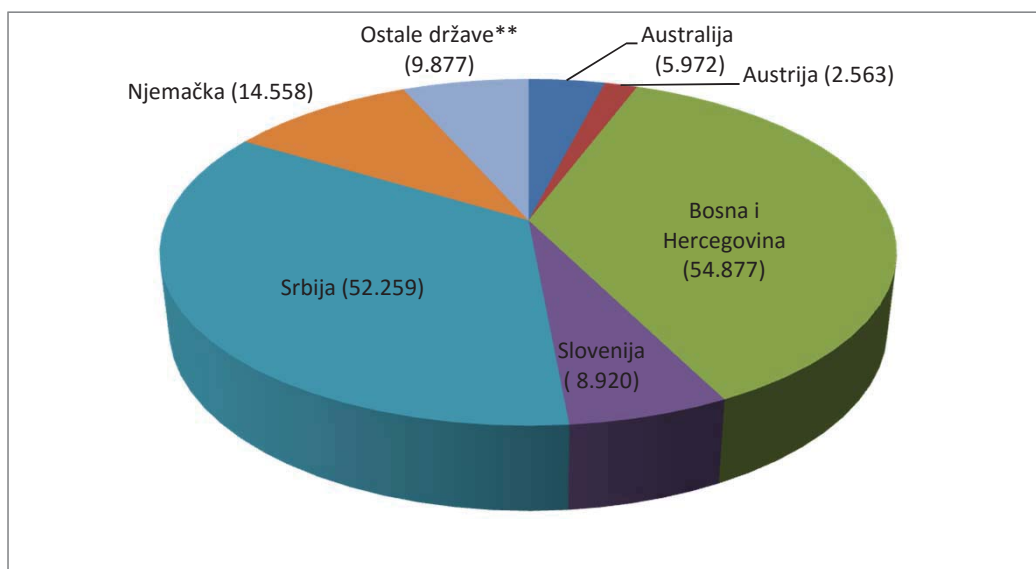
** Člankom 88. stavcima 5. i 6. Zakona o mirovinskom osiguranju (NN 157/13, 151/14, 33/15, 93/15 i 120/16) propisan je način usklađivanja mirovina od 1. siječnja 2015.

**BROJ KORISNIKA KOJIMA SE MIROVINA ISPLAĆIVALA U INOZEMSTVO
U 2016. PREMA DRŽAVAMA I VRSTAMA MIROVINA**

Tablica 24.

Redni broj	Države	Vrste mirovina			
		Starosna	Invalidska	Obiteljska	UKUPNO
		Broj korisnika	Broj korisnika	Broj korisnika	Broj korisnika
0	1	2	3	4	5
1.	Australija	5.152	155	665	5.972
2.	Austrija	1.665	459	439	2.563
3.	Belgija	62	3	12	77
4.	Bosna i Hercegovina	25.298	9.007	20.572	54.877
5.	Bugarska	6	1	8	15
6.	Crna Gora	1.326	82	389	1.797
7.	Češka	131	9	74	214
8.	Danska	11	4	0	15
9.	Francuska	511	2	104	617
10.	Italija	892	27	215	1.134
11.	Kanada	1.441	24	155	1.620
12.	Luksemburg	12	5	4	21
13.	Mađarska	74	7	30	111
14.	Makedonija	1.148	47	542	1.737
15.	Nizozemska	523	6	64	593
16.	Novi Zeland	17	1	3	21
17.	Njemačka	11.663	564	2.331	14.558
18.	Poljska	18	4	9	31
19.	Quebec	65	4	9	78
20.	SAD	393	11	133	537
21.	Slovačka	45	5	20	70
22.	Slovenija	7.340	411	1.169	8.920
23.	Srbija	37.404	2.861	11.994	52.259
24.	Španjolska	21	0	1	22
25.	Švedska	488	19	36	543
26.	Švicarska	393	51	30	474
27.	Velika Britanija	59	2	7	68
28.	Isplata u druge države *	51	8	23	82
	UKUPNO	96.209	13.779	39.038	149.026

* **Uključeni podaci iz država:** Argentina, Brazil, Cipar, Čile, Filipini, Finska, Grčka, Irska, Izrael, Južnoafrička Republika, Kolumbija, Malta, Meksiko, Norveška, Paragvaj, Peru, Rumunjska, Ruska Federacija, Tajland, Ukrajina



****Ostale države:** Argentina, Belgija, Brazil, Bugarska, Cipar, Crna Gora, Češka, Čile, Danska, Filipini, Finska, Francuska, Grčka, Irska, Italija, Izrael, Južnoafrička Republika, Kanada, Kolumbija, Luksemburg, Mađarska, Makedonija, Malta, Meksiko, Nizozemska, Norveška, Novi Zeland, Paragvaj, Peru, Poljska, Québec, Rumunjska, Ruska Federacija, SAD, Slovačka, Španjolska, Švedska, Švicarska, Tajland, Ukrajina, Velika Britanija

IV. DOPLATAK ZA DJECU

KORISNICI DOPLATKA ZA DJECU I BROJ DJECE PREMA GODINAMA

Tablica 25. Stanje: 31. prosinca

Godina	Broj korisnika	Lančani indeks	Broj djece	Lančani indeks
0	1	2	3	4
2002.	271949	81,7	513369	81,7
2003.	259911	95,6	490884	95,6
2004.	247219	95,1	466545	95,0
2005.	236986	95,9	445954	95,6
2006.	221288	93,4	416177	93,3
2007.	242980	109,8	455761	109,5
2008.	230188	94,7	431960	94,8
2009.	213994	93,0	403233	93,3
2010.	213136	99,6	399477	99,1
2011.	216013	101,3	403064	100,9
2012.	212796	98,5	395771	98,2
2013.	209862	98,6	388844	98,2
2014.*	201655	96,1	374900	96,4
2015.*	192671	95,5	357551	95,4
2016.*	172238	89,4	322870	90,3

BROJ KORISNIKA I DJECE TE PROSJEČNE SVOTE DOPLATKA ZA DJECU

Tablica 25 a.

	Prosjek				
	2013.	2014.*	2015.*	2016.*	I.-IX.2017.*
0	1	2	3	4	5
Broj korisnika	204941	191658	188236	174576	153359
Broj djece	383199	359079	352785	328896	292773
Prosječna svota doplatka za djecu (nisu uključena sredstva za isplatu za prethodne mjeseci) - u kn	353,46	355,89	358,96	363,60	372,22
Prosječna svota doplatka za djecu (uključena su sredstva za isplatu za prethodne mjeseci) - u kn	367,40	379,84	374,59	374,70	387,83

* Uključen je i doplatka za djecu u prvom stupnju primjenom uredbi Europske unije.

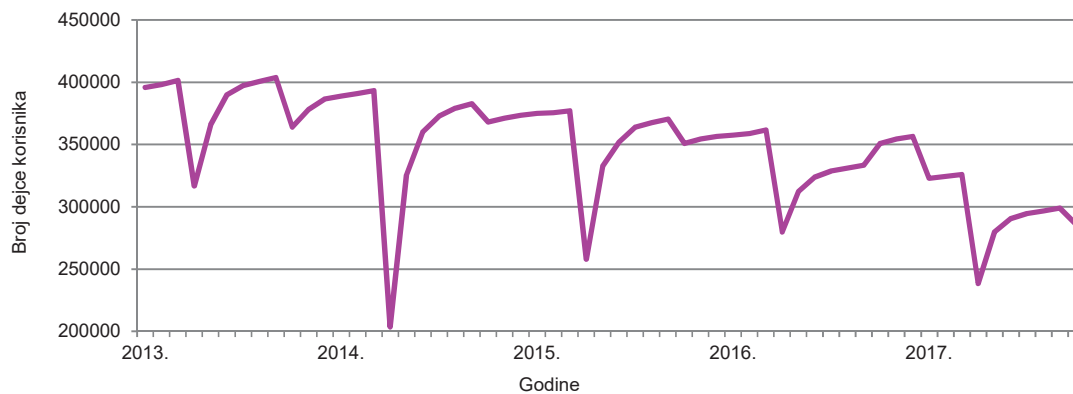
**KRETANJE BROJA KORISNIKA DOPLATKA ZA DJECU
I BROJA DJECE PREMA GODINAMA I MJESECIMA**

Tablica 26.

Red. broj	U mjesecu	2013.		2014.*		2015.		2016.		2017.		Indeks broja djece <u>2017.</u> / <u>2016.</u>
		Broj korisnika	Broj djece	Broj korisnika	Broj djece	Broj korisnika	Broj djece	Broj korisnika	Broj djece	Broj korisnika	Broj djece	
0	1	2	3	4	5	6	7	8	9	10	11	12
1.	siječnju	212796	395771	209862	388844	201655	374900	192671	357551	172238	322870	90,30
2.	veljači	213878	398050	210857	391029	201829	375459	193268	358804	173046	324387	90,41
3.	ožujku	215340	401335	211755	393194	202451	376964	194691	361742	173818	326005	90,12
4.	travnju	167063	316676	107561	203566	136114	257957	146296	279808	122912	238305	85,17
5.	svibnju	192825	365788	170920	325391	174775	332538	163743	312397	144872	279609	89,50
6.	lipnju	206319	390017	189951	360097	185667	351969	170133	323879	151028	290477	89,69
7.	srpnju *	210532	397328	197038	372737	192547	364027	172814	328887	153324	294630	89,58
8.	kolovožu	212475	400737	200613	379179	194385	367429	173946	331146	154364	296687	89,59
9.	rujnu	214145	403792	202460	382614	195947	370306	175043	333451	155455	298871	89,63
10.	listopadu	199948	364065	198334	368051	189845	350753	169847	317631	151416	285987	90,04
11.	studenome	205129	378174	199788	371111	191329	354534	170714	319675			0,00
12.	prosincu	208836	386653	200929	373450	192282	356587	171740	321785			0,00

* Uključen je i doplatka za djecu u prvom stupnju primjenom uredbi Europske unije.

Kretanje broja djece prema godinama i mjesecima



KORISNICI DOPLATKA ZA DJECU, BROJ DJECE I PROSJEČNE MJESEČNE SVOTE DOPLATKA ZA DJECU PREMA PODRUČNIM SLUŽBAMA I PODRUČNIM UREDIMA

Tablica 27.

stanje: 30.09.2017.

Red. broj	Područna služba / područni ured u *	Broj korisnika	Broj djece	Prosječna mjesečna svota doplatka
0	1	2	3	4
1.	Bjelovaru	5560	10793	368,06
2.	Dubrovniku	4185	7923	385,17
3.	Gospiću	1663	3115	375,17
4.	Karlovcu	4191	7652	373,27
5.	Koprivnici	5477	10685	371,66
6.	Osijeku - PS	13560	24895	356,41
7.	Požegi	4961	8869	363,69
8.	Puli - Pola	6435	11112	368,85
9.	Rijeci - PS	6600	12360	377,66
10.	Sisku	7938	15291	364,62
11.	Sl.Brodu	4024	7803	366,14
12.	Splitu - PS	18193	34112	373,01
13.	Šibeniku	4114	7526	371,64
14.	Varaždinu - PS	10590	21299	384,52
15.	Virovitici	4783	8789	357,26
16.	Vukovaru	8985	17483	364,80
17.	Zadru	6860	13009	363,74
18.	Zagrebu - PS **	33297	63271	388,26
	UKUPNO	151416	285987	373,60

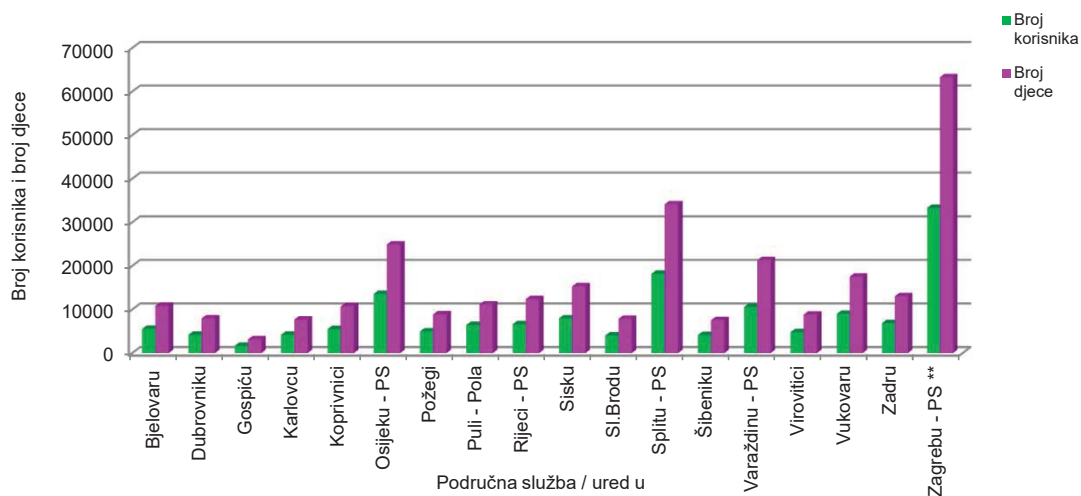
Napomena:

Podaci za Područni ured u Čakovcu, koji je djelomično u funkciji, uključeni su u podatke Područne službe u Varaždinu, a podaci za Područni ured u Zaboku, koji još nije u funkciji, uključeni su u podatke Područne službe u Zagrebu.

* Prema Statutu Hrvatskog zavoda za mirovinsko osiguranje (NN 28/14 i 24/15), status područne službe imaju: Osijek, Rijeka, Split, Varaždin i Zagreb. Ostale ustrojstvene jedinice Zavoda imaju status područnog ureda.

** Uključen je i doplatka za djecu u prvom stupnju primjenom uredbi Europske unije.

Broj korisnika i broj djece prema područnim službama/područnim uredima



**KORISNICI DOPLATKA ZA DJECU, BROJ DJECE I PROSJEČNE MJESEČNE SVOTE
DOPLATKA ZA DJECU PREMA ŽUPANIJAMA**

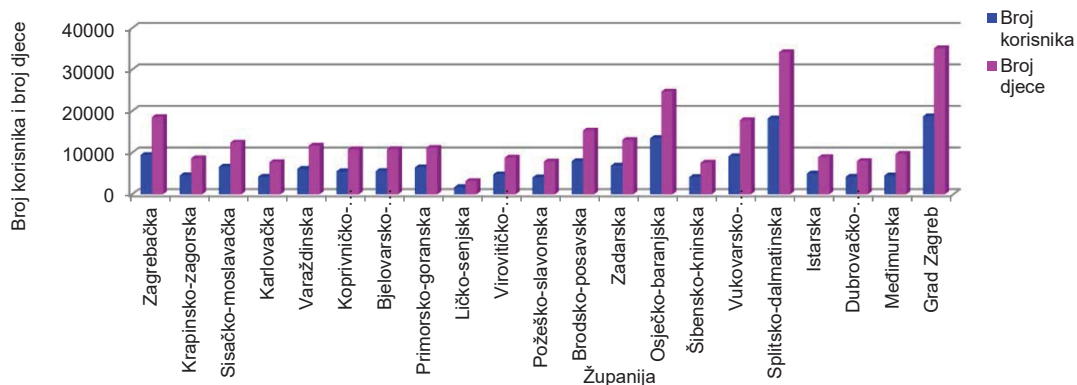
Tablica 28.

stanje: 30.09.2017.

Red. broj	Županija	Broj korisnika	Broj djece	Prosječna mjesečna svota doplatka
0	1	2	3	4
1.	Zagrebačka	9418	18488	374,55
2.	Krapinsko-zagorska	4511	8590	365,14
3.	Sisačko-moslavačka	6602	12366	377,70
4.	Karlovačka	4192	7656	373,36
5.	Varaždinska	6092	11629	370,88
6.	Koprivničko-križevačka	5501	10726	371,35
7.	Bjelovarsko-bilogorska	5559	10792	368,07
8.	Primorsko-goranska	6436	11116	368,90
9.	Ličko-senjska	1663	3115	375,17
10.	Virovitičko-podravski	4766	8762	357,62
11.	Požeško-slavonska	4024	7803	366,14
12.	Brodsko-posavska	7936	15285	364,55
13.	Zadarska	6857	13005	363,72
14.	Osječko-baranjska	13446	24642	356,18
15.	Šibensko-kninska	4114	7526	371,64
16.	Vukovarsko-srijemska	9100	17738	364,98
17.	Splitsko-dalmatinska	18194	34113	373,02
18.	Istarska	4961	8868	363,78
19.	Dubrovačko-neretvanska	4185	7923	385,17
20.	Međimurska	4494	9660	400,96
21.	Grad Zagreb	18696	35110	398,04
UKUPNO		150747	284913	373,17
22.	Doplatka za djecu primjenom uredbi EU *	669	1074	487,74
SVEUKUPNO		151416	285987	373,60

* Doplatka za djecu u prvom stupnju primjenom uredbi Europske unije.

Broj korisnika i broj djece prema županijama

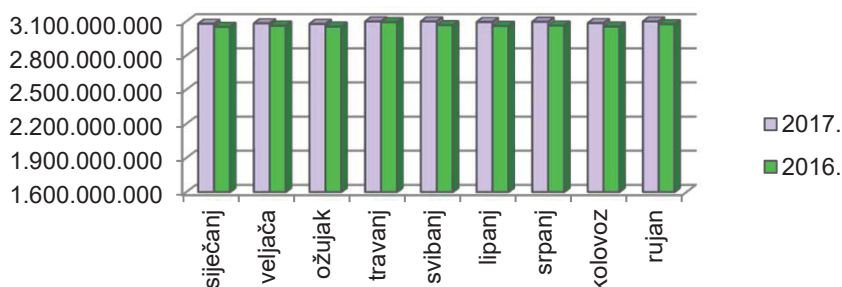


V. FINANCIJSKI PODACI
RASHODI HRVATSKOG ZAVODA ZA MIROVINSKO OSIGURANJE
RASHODI ZA MIROVINE I MIROVINSKA PRIMANJA

Tablica 29.

u kn

Mjeseci	2017.	2016.	Indeks
0	1	2	3(1/2)
siječanj	3.078.900.137	3.051.517.290	100,9
veljača	3.082.850.538	3.062.239.368	100,7
ožujak	3.078.164.684	3.054.178.987	100,8
travanj	3.131.179.834	3.093.537.063	101,2
svibanj	3.166.955.052	3.066.883.604	103,3
lipanj	3.094.434.153	3.060.344.530	101,1
srpanj	3.097.041.849	3.063.112.144	101,1
kolovoz	3.085.017.322	3.054.185.299	101,0
rujan	3.215.514.076	3.074.947.561	104,6
Ukupno	28.030.057.646	27.580.945.846	101,6

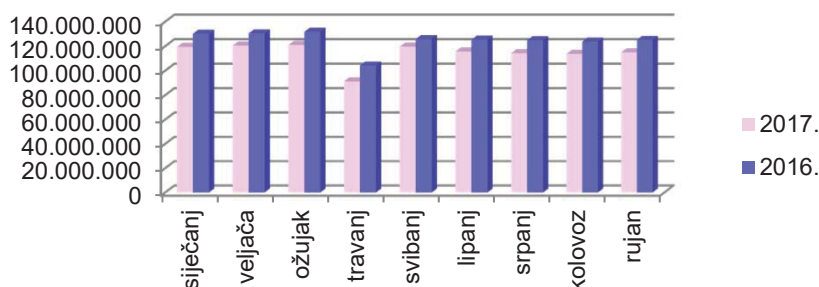


RASHODI ZA DOPLATAK ZA DJECU

Tablica 29 a.

u kn

Mjeseci	2017.	2016.	Indeks
0	1	2	3(1/2)
siječanj	119.497.358	130.239.102	91,8
veljača	120.564.110	130.509.582	92,4
ožujak	121.058.768	131.809.834	91,8
travanj	91.375.506	104.176.629	87,7
svibanj	119.749.386	125.813.533	95,2
lipanj	115.706.748	125.345.734	92,3
srpanj	114.346.254	124.890.367	91,6
kolovoz	113.853.709	123.850.416	91,9
rujan	115.063.403	125.154.779	91,9
Ukupno	1.031.215.242	1.121.789.976	91,9



Rječnik kratica koje se koriste u Statističkim informacijama Hrvatskog zavoda za mirovinsko osiguranje

- ZOMO** – Zakon o mirovinskom osiguranju (Narodne novine, broj 157/13, 151/14 i 33/15, 93/15 i 120/16)
- ZOMIO** – Zakon o mirovinskom i invalidskom osiguranju, primjenjivao se do 31. prosinca 1998., (Narodne novine, broj 26/83, 5/86, 42/87, 34/89, 57/89, 40/91, 26/93, 96/1993 i 44/94)
- ZOMIOVO** – Zakon o mirovinskom i invalidskom osiguranju vojnih osiguranika, primjenjivao se do 1. siječnja 1999., (Narodne novine, broj 53/91, 73/91, 18/92, 71/92, 26/93 i 96/93)
- ZAKON O PRAVIMA DVO, PS i OSO** – Zakon o pravima iz mirovinskog osiguranja djelatnih vojnih osoba, policijskih službenika i ovlaštenih službenih osoba (Narodne novine, broj 128/99, 129/00, 16/01, 22/02, 41/08 i 118/12)
- ZOPHBDR** – Zakon o pravima hrvatskih branitelja iz Domovinskog rata i članova njihovih obitelji (Narodne novine, broj 174/04, 92/05, 107/07, 65/09, 137/09, 146/10, 55/11, 140/12, 19/13, 33/13, 148/13 i 92/14)
- ZODM** – Zakon o dodatku na mirovine ostvarene prema Zakonu o mirovinskom osiguranju (Narodne novine, broj 79/07 i 114/11)
- HVO** – Zakon o potvrđivanju Ugovora između Republike Hrvatske i Bosne i Hercegovine o suradnji na području prava stradalnika rata u Bosni i Hercegovini koji su bili pripadnici Hrvatskog vijeća obrane i članova njihovih obitelji (Narodne novine-Međunarodni ugovori, broj 2/06)
- AVM** – Aktualna vrijednost mirovine - utvrđena vrijednost mirovine za jedan osobni bod, radi određivanja mirovine i usklađivanja mirovine i ostalih prava iz mirovinskog osiguranja (od 1. srpnja 2017. iznosi 63,29 kn).
- NM** – Najniža mirovina za jednu godinu mirovinskog staža. Od 1. srpnja 2017. najniža mirovina iznosi 61,36 kn za jednu godinu mirovinskog staža.
- NKD 2007.** – Odluka o Nacionalnoj klasifikaciji djelatnosti 2007. – NKD 2007. (Narodne novine, broj 58/07 i 72/07)
- ZDD** – Zakon o doplatku za djecu (Narodne novine, broj 94/01, 138/06, 107/07, 37/08, 61/11, 112/12 i 82/15)

Osnovni pojmovi iz mirovinskog osiguranja prema abecedi

Aktualna vrijednost mirovine

Aktualna vrijednost mirovine (AVM) je utvrđena svota mirovine za jedan osobni bod.

AVM koja se primjenjuje od 1.siječnja 2014. i 1. srpnja svake kalendarske godine određuje se tako da se AVM uskladi po stopi koja se dobije kao polovica zbroja stope promjene prosječnog indeksa potrošačkih cijena u prethodnom polugodištu i stope promjene prosječne brutoplaće svih zaposlenih u Republici Hrvatskoj u prethodnom polugodištu u odnosu na polugodište koje mu prethodi, tzv. fiksna formula 50% : 50%.

Konačna stopa usklađivanja AVM-a koja se primjenjuje od 1. siječnja svake kalendarske godine, počevši od 1. siječnja 2015., određuje se u visini razlike između stope godišnjeg rasta mirovine (rotirajuća formula 70:30, 50:50 ili 30:70, ovisno što je povoljnije) i stope usklađivanja mirovina utvrđene šest mjeseci prije toga dana, tj. od 1. srpnja kalendarske godine (fiksna formula 50% : 50%).

Stopa godišnjeg rasta mirovina utvrđuje se prema promjenjivom omjeru stope indeksa potrošačkih cijena i brutoplaće svih zaposlenih u Republici Hrvatskoj u prethodnoj godini u odnosu na godinu koja joj prethodi (70:30, 50:50 ili 30:70), ovisno što je povoljnije i to tako da se zbroji stopa promjene prosječnog indeksa potrošačkih cijena u prethodnoj kalendarskoj godini i stopa promjene prosječne brutoplaće svih zaposlenih u Republici Hrvatskoj u prethodnoj kalendarskoj godini u odnosu na godinu koja joj prethodi, na sljedeći način:

Ako je udio stope promjene prosječnog indeksa potrošačkih cijena u zbroju stopa manji od 45%, stopa usklađivanja AVM-a određuje se tako da se zbroji 30% stope promjene prosječnog indeksa potrošačkih cijena i 70% stope promjene prosječne plaće. Ako je udio stope promjene prosječnog indeksa potrošačkih cijena u zbroju navedenih stopa u rasponu od 45% do 55%, stopa usklađivanja AVM-a određuje se tako da se zbroji 50% stope promjene prosječnog indeksa potrošačkih cijena i 50% stope promjene prosječne plaće. Ako je udio stope promjene potrošačkih cijena u zbroju stopa veći od 55%, stopa usklađivanja AVM-a određuje se tako da se zbroji 70% stope promjene prosječnog indeksa potrošačkih cijena i 30% stope promjene prosječne plaće.

U slučaju kada je stopa usklađivanja jednaka ili manja od nule, mirovine se neće usklađivati. To znači da se u uvjetima kada padaju potrošačke cijene i/ili plaće u promatranom polugodištu mirovine neće usklađivati u odnosu na prethodno polugodište.

AVM utvrđuje Upravno vijeće Zavoda na temelju podataka Državnog zavoda za statistiku, najkasnije dva mjeseca nakon isteka svakog polugodišta.

Hrvatska vojska - DVO

Pripadnici Hrvatske vojske su - djelatne vojne osobe koje pravo na mirovinu ostvaruju prema Zakonu o pravima iz mirovinskog osiguranja djelatnih vojnih osoba, policijskih službenika i ovlaštenih službenih osoba (Narodne novine, br. 128/99, 129/00, 16/01, 22/02, 41/08 i 118/12), pod povoljnijim uvjetima. Prema tom Zakonu, pravo na mirovinu ostvaruju i policijski službenici, službene osobe s posebnim dužnostima i ovlastima u sigurnosno –obavještajnom sustavu i ovlaštene službene osobe pravosuđa.

Specifičnost toga Zakona je da starosnu i prijevremenu starosnu mirovinu muškarci i žene ostvaruju prema istim uvjetima.

Hrvatski branitelji

Hrvatski branitelj iz Domovinskog rata je osoba koja je kao dragovoljac i pripadnik Oružanih snaga Republike Hrvatske (pripadnik ZNG-a, Hrvatske vojske, Ministarstva obrane, policije, Ministarstva unutarnjih poslova, Hrvatskih obrambenih snaga (HOS-a) te pripadnik naoružanih odreda Narodne zaštite koji je u njima proveo najmanje 5 mjeseci, do 24. prosinca 1991.) organizirano sudjelovala u obrani neovisnosti, teritorijalne cjelovitosti, odnosno suvereniteta Republike Hrvatske u bilo kojem razdoblju Domovinskog rata.

Prava iz mirovinskog osiguranja, i to pravo na starosnu mirovinu i prijevremenu starosnu mirovinu, invalidsku mirovinu zbog opće nesposobnosti za rad i invalidsku mirovinu zbog profesionalne nesposobnosti za rad (ako je invalidnost vezana uz sudjelovanje u Domovinskom ratu), obiteljsku mirovinu i najnižu mirovinu ostvaruju prema Zakonu o pravima hrvatskih branitelja iz Domovinskog rata i članova njihovih obitelji (Narodne novine, br. 174/04, 92/05, 107/07, 65/09, 137/09, 146/10, 55/11, 140/12, 19/13, 33/13, 148/13 i 92/14).

Odlukom o visini najniže mirovine hrvatskom branitelju iz Domovinskog rata za godinu 2017. (Narodne novine, br. 23/17), u skladu s čl. 31. stavkom 4. Zakona o pravima hrvatskih branitelja iz Domovinskog rata i članova njihovih obitelji, na temelju službenih podataka Državnog zavoda za statistiku o visini prosječne isplaćene mjesečne netoplaće u 2016. godini, određena je visina najniže mirovine u iznosu od 2558,25 kn.

Hrvatsko vijeće obrane

Državljanima Republike Hrvatske koji su kao pripadnici Hrvatskog vijeća obrane stradali na teritoriju Bosne i Hercegovine te stekli status ratnoga vojnog invalida, po osnovi ranjavanja ili zatočeništva u razdoblju od 18. rujna 1991. do 23. prosinca 1996., ili članovi njihove uže obitelji, ostvarili su pravo na invalidsku ili obiteljsku mirovinu prema posebnom Ugovoru između

Republike Hrvatske i Bosne i Hercegovine (Zakon o potvrđivanju Ugovora između Republike Hrvatske i Bosne i Hercegovine o suradnji na području prava stradalnika rata u Bosni i Hercegovini koji su bili pripadnici Hrvatskog vijeća obrane i članova njihovih obitelji -Narodne novine, Međunarodni ugovori, broj 2/06).

Ugovor je stupio na snagu 1. srpnja 2006. od kada se i primjenjuje, a pripadnici Hrvatskog vijeća obrane mogli su podnijeti zahtjev radi ostvarivanja prava na invalidsku mirovinu u roku od 30 dana od dana stupanja na snagu Ugovora, a rok za podnošenje zahtjeva za obiteljsku mirovinu nije određen te se zahtjevi mogu i dalje podnositi.

Invalidska mirovina

Za ostvarivanje prava na invalidsku mirovinu moraju biti ispunjeni sljedeći uvjeti:

- postojanje djelomičnog ili potpunog gubitka radne sposobnosti
- uvjet staža.

Djelomični ili potpuni gubitak radne sposobnosti može nastati zbog bolesti, ozljede izvan rada, ozljede na radu ili profesionalne bolesti. Djelomični gubitak radne sposobnosti postoji kada kod osiguranika postoji smanjenje radne sposobnosti, tj. kada se kod osiguranika zbog trajnih promjena u zdravstvenom stanju koje se ne mogu otkloniti liječenjem radna sposobnost smanji za više od polovice u odnosu na zdravog osiguranika iste ili slične razine obrazovanja, a taj se osiguranik ne može profesionalnom rehabilitacijom osposobiti za rad s punim radnim vremenom na drugim poslovima, ali može raditi 70% radnog vremena na prilagođenim poslovima iste ili slične razine obrazovanja koji odgovaraju njegovim dosadašnjim poslovima. Potpuni gubitak radne sposobnosti definiran je kao trajni gubitak sposobnosti za svaki rad, bez preostale radne sposobnosti.

Uvjet staža -Ako je djelomični ili potpuni gubitak radne sposobnosti nastao zbog ozljede na radu ili profesionalne bolesti, pravo na invalidsku mirovinu osiguranik stječe bez obzira na dužinu mirovinskog staža. Ako je djelomični ili potpuni gubitak radne sposobnosti nastao zbog bolesti ili ozljede izvan rada prije navršenih 65 godina života, pravo na invalidsku mirovinu osiguranik stječe ako mu navršeni mirovinski staž pokriva najmanje jednu trećinu radnog vijeka. Iznimno, za osiguranike kod kojih potpuni ili djelomični gubitak radne sposobnosti nastane prije navršene 30 odnosno 35 godine života blaži je uvjet mirovinskog staža (jedna odnosno dvije godine staža osiguranja).

Privremena invalidska mirovina - Privremenu invalidsku mirovinu stječe invalid rada koji se profesionalnom rehabilitacijom osposobio za rad, ali je nakon završene rehabilitacije dugotrajno

nezaposlen ili mu nije osiguran odgovarajući posao za koji se rehabilitacijom osposobio, pod uvjetima da je u neprekidnom trajanju od najmanje pet godina nakon završetka rehabilitacije bio nezaposlen i da je nezaposlenost trajala do navršene 58. godine života. Razdoblje povremenog rada u ukupnom trajanju od šest mjeseci ne smatra se prekidom nezaposlenosti u vezi s ostvarivanjem prava na privremenu invalidsku mirovinu.

Osiguranik i korisnik invalidske mirovine podliježe kontrolnom pregledu u roku od tri godine od dana utvrđene smanjene radne sposobnosti, djelomičnog ili potpunog gubitka radne sposobnosti. U slučaju da se korisnik ne odazove na kontrolni pregled, a za to nema opravdan razlog, obustavlja se isplata primanja, s tim da se ponovno uspostavlja prvog dana idućeg mjeseca nakon mjeseca u kojem je obavljen kontrolni pregled a najviše za dvanaest mjeseci unatrag.

Korisnici doplatka za djecu

Korisnik doplatka za djecu je osoba koja koristi to davanje prema Zakonu o doplatku za djecu (Narodne novine, br. 94/01, 138/06, 107/07, 37/08, 61/11,112/12 i 82/15). Korisnik može biti roditelj, skrbnik, očuh, maćeha, baka, djed i osoba kojoj je dijete povjereno na čuvanje i odgoj, kao i punoljetno dijete bez oba roditelja koje je na redovitom školovanju. Doplatka za djecu (novčano primanje radi potpore uzdržavanja i odgoja djece) koristi se za djecu na redovitom školovanju do kraja školske godine u kojoj su navršila 19 godina života, za djecu s oštećenjem zdravlja do 21. godine života. Djeci s težim oštećenjem zdravlja pripada parvo na doplatku za djecu sve dok postoji teže oštećenje zdravlja.

Zakonom o doplatku za djecu navedeni su sljedeći uvjeti za stjecanje prava na doplatku:

- a) da podnositelj zahtjeva ima hrvatsko državljanstvo ili status stranca s odobrenim stalnim boravkom te da ima prebivalište u Republici Hrvatskoj najmanje 3 godine prije podnošenja zahtjeva
- b) da ima status azilanta, stranca pod supsidijarnom zaštitom ili status člana njihove obitelji prema propisima o azilu, bez uvjeta u pogledu državljanstva i duljine prebivališta, odnosno stalnog boravka na području Republike Hrvatske
- c) da ukupni dohodak, ostvaren u prethodnoj kalendarskoj godini, po članu kućanstva mjesečno ne prelazi 50% proračunske osnovice
- d) da podnositelj zahtjeva živi u kućanstvu s djetetom.

Prema Zakonu o pravima hrvatskih branitelja iz Domovinskog rata i članova njihovih obitelji djeci smrtno stradaloga hrvatskog branitelja iz Domovinskog rata i djeci zatočenih ili nestalih hrvatskih branitelja pripada doplatka za djecu u

najvišem predviđenom iznosu, i iznosi 374,18 kn (članak 34. navedenog Zakona).

Korisnici mirovina

Korisnici mirovine su osiguranici kojima je priznato pravo na mirovinu.

Korisnici kojima su mirovine priznate i/ili određene prema posebnim propisima

Korisnici koji su pravo na mirovinu ostvarili pod povoljnijim uvjetima su sljedeće osobe:

- sudionici NOR-a; osobe kojima je, prema propisima koji su vrijedili do 31. prosinca 1998., određeno razdoblje mirovinskog staža između 6. travnja 1941. i 15. svibnja 1945. uračunato u poseban staž u dvostrukom trajanju i kojima je mirovina određena na poseban način (s povećanjem od 10 do 60% i/ili uz zajamčenu osnovicu) u odnosu na ostale osiguranike;
- radnici na određenim poslovima u unutarnjim poslovima i pravosuđu; osobe koje pravo na mirovinu i određivanje mirovine ostvaruju prema Zakonu o pravima iz mirovinskog osiguranja djelatnih vojnih osoba i ovlaštenih službenih osoba;
- pripadnici Hrvatske domovinske vojske - osobe kojima je prema propisima o mirovinskom i invalidskom osiguranju koji su vrijedili do 31. prosinca 1998. razdoblje između 17. travnja 1941. do 15. svibnja 1945., a nakon toga i u zarobljeništvu, pripadništvo u tadašnjoj vojsci u Hrvatskoj (domobrani) priznato u mirovinski staž u dvostrukom trajanju i mirovina određena na povoljniji način u odnosu na ostale osiguranike;
- bivši politički zatvorenici - osobe kojima je vrijeme provedeno u zatvoru između 1. prosinca 1918. i 8. listopada 1991. priznato u staž osiguranja u dvostrukom trajanju i mirovina priznata prema Zakonu o pravima bivših političkih zatvorenika (Narodne novine, br. 34/95, 164/98 i 109/01);
- pripadnici bivše JNA – osobe i članovi njihovih obitelji koje su ostvarile pravo na mirovinu u Zajednici vojnih osiguranika u Beogradu koja je obustavila isplatu mirovine, a R Hrvatska je prema Zakonu o ostvarivanju prava iz mirovinskog i invalidskog osiguranja pripadnika bivše JNA (Narodne novine, br. 96/93) preuzela isplatu tih mirovina;
- redoviti članovi HAZU - osobe koje su redoviti članovi Hrvatske akademije znanosti i umjetnosti, kojima se mirovina određivala, odnosno određuje uz dodatak, prema članku 20. Zakona o Hrvatskoj akademiji znanosti i umjetnosti

(Narodne novine, broj 34/91, 43/96, 150/02 i 65/09);

- korisnici mirovina bivši članovi Izvršnog vijeća Sabora, Saveznoga izvršnog vijeća i administrativno umirovljeni javni službenici - osobe koje su prema propisima o mirovinskom i invalidskom osiguranju, važećima do 31. prosinca 1998. i na temelju odluke tadašnjeg SIV-a ili RIV-a ostvarile pravo na mirovinu pod povoljnijim uvjetima i/ili im je mirovina određena na povoljniji način od ostalih osiguranika.

Hrvatska vojska, v. pod Hrvatska vojska
Hrvatski branitelji, v. pod Hrvatski branitelji
Hrvatsko vijeće obrane, v. pod Hrvatsko vijeće obrane

Minimalna mirovina

Minimalna mirovina je mirovina ostvarena prema propisima koji su važili do 31. prosinca 1998. Minimalna mirovina određivala se kada je mirovina određena prema općim propisima o mirovinskom i invalidskom osiguranju iznosila manje od svote određene za minimalnu mirovinu.

Najniža mirovina

Pravo na najnižu mirovinu ima osiguranik koji ostvaruje mirovinu prema Zakonu o mirovinskom osiguranju (Narodne novine, br. 157/13 i 33/15), a kojem je mirovina određena prema njegovom navršenom mirovinskom stažu i ostvarenim plaćama manja od najniže mirovine. Najniža mirovina korisnika invalidske mirovine, čiji je djelomični ili potpuni gubitak radne sposobnosti posljedica ozljede na radu ili profesionalne bolesti, određuje se za najmanje 40 godina mirovinskog staža.

Najniža mirovina korisnika obiteljske mirovine nakon smrti osiguranika, čija je smrt posljedica ozljede na radu ili profesionalne bolesti, određuje se za najmanje 40 godina mirovinskog staža.

Najniža mirovina određuje se uz primjenu polaznog faktora i mirovinskog faktora prema ZOMO-u.

Korisniku starosne mirovine zaposlenom do polovice punog radnog vremena, korisniku invalidske mirovine zbog djelomičnog gubitka radne sposobnosti i korisniku invalidske mirovine zbog profesionalne nesposobnosti za rad najniža mirovina ne pripada za vrijeme zaposlenja ili obavljanja samostalne djelatnosti.

Najviša mirovina

Iznos mirovine ograničen je, odnosno limitiran Zakonom o najvišoj mirovini (Narodne novine, br. 162/98 i 82/01). Najviša mirovina ograničena je

na 3,8 vrijednosnih bodova po godini mirovinskog staža (3,8 prosječne plaće u Hrvatskoj) za korisnike mirovina ostvarenih prema ZOMO-u (općem propisu).

Za hrvatske branitelje i korisnike mirovine određene prema Zakonu o pravima i dužnostima zastupnika u Hrvatskom saboru, najviša mirovina ograničena je na 7,6 vrijednosnih bodova za 40 godina mirovinskog staža.

Osiguranici

Radnici kod pravnih osoba - osobe koje u radnom odnosu obavljaju određene poslove za poslodavca-pravnu osobu i s njima, prema posebnim propisima, izjednačene osobe (radnici na bolovanju, zaposleni u Hrvatskoj vojsci, detaširani radnici, osobe na profesionalnoj rehabilitaciji, nezaposleni s pravom na mirovinsko osiguranje i dr.), osobe izabrane ili imenovane na određene dužnosti u tijelima vlasti, volonteri i dr.

Radnici kod fizičkih osoba - osobe koje u radnom odnosu obavljaju određene poslove za poslodavca-fizičku osobu.

Obrtnici - osobe koje obavljaju jednu ili više dopuštenih gospodarskih djelatnosti u svoje ime i za svoj račun i pri tome se mogu koristiti radom drugih osoba, a koje su upisane u obrtni registar (obrtnici i trgovci pojedinci), članovi uprave i izvršni direktori trgovačkih društava te upravitelji zadruge.

Poljoprivrednici - osobe koje obavljaju poljoprivrednu i šumarsku djelatnost kao jedino ili glavno zanimanje, a upisane su u upisnik obiteljskih poljoprivrednih gospodarstava, odnosno u upisnik šumoposjednika u svojstvu nositelja ili člana obiteljskog poljoprivrednog gospodarstva.

Osiguranici zaposleni u međunarodnim organizacijama u inozemstvu i hrvatski državljani zaposleni na teritoriju RH kod poslodavaca sa sjedištem u inozemstvu - osobe zaposlene u inozemstvu, u međunarodnim organizacijama i kod stranih poslodavaca ako nisu obvezno osigurane prema inozemnim propisima na koje se odnosi međunarodni ugovor o socijalnom osiguranju ili ako nisu obvezno osigurane prema uredbama Europske unije o koordinaciji sustava socijalne sigurnosti. Na osobni zahtjev obvezno se osiguravaju osobe zaposlene u institucijama Europske unije ako nisu obvezno osigurane prema propisima Europske unije. Obvezno se osiguravaju i osobe zaposlene na području Republike Hrvatske kod poslodavaca sa

sjedištem u inozemstvu, koji nemaju registriranu podružnicu u Republici Hrvatskoj.

Osnovna mirovina

Osiguraniku osiguranom u obveznom mirovinskom osiguranju na temelju individualne kapitalizirane štednje koji je ostvario staž osiguranja u razdoblju do početka primjene obveznog mirovinskog osiguranja na temelju individualne kapitalizirane štednje starosna mirovina i prijevremena starosna mirovina određuju se na način da se dio mirovine koji mu pripada za mirovinski staž navršen do tog dana određuje kao da je bio osiguran samo u obveznom mirovinskom osiguranju na temelju generacijske solidarnosti, a dio mirovine koji mu pripada za mirovinski staž od toga dana određuje se kao osnovna mirovina.

Osiguraniku osiguranom u obveznom mirovinskom osiguranju na temelju individualne kapitalizirane štednje koji nije ostvario staž osiguranja u razdoblju do početka primjene obveznog mirovinskog osiguranja na temelju individualne kapitalizirane štednje starosna mirovina i prijevremena starosna mirovina određuju se kao osnovna mirovina.

Članu obitelji osiguranika osiguranog u obveznom mirovinskom osiguranju na temelju individualne kapitalizirane štednje, čija su sredstva s osobnog računa naslijeđena, obiteljska mirovina na koju ima pravo iz obveznog mirovinskog osiguranja na temelju generacijske solidarnosti određuje se tako da se dio mirovine koji mu pripada za mirovinski staž ostvaren od početka primjene obveznog mirovinskog osiguranja na temelju individualne kapitalizirane štednje određuje kao osnovna mirovina.

Osiguraniku mlađem od 55 godina života ili osiguranom kraće od 10 godina u obveznom mirovinskom osiguranju na temelju individualne kapitalizirane štednje, kod kojeg je nastao potpuni gubitak radne sposobnosti, određuje se invalidska mirovina kao da je osiguranik bio osiguran samo u obveznom mirovinskom osiguranju na temelju generacijske solidarnosti. Osiguraniku osiguranom u obveznom mirovinskom osiguranju na temelju individualne kapitalizirane štednje starosna mirovina i prijevremena starosna mirovina, invalidska mirovina zbog opće nesposobnosti za rad, invalidska mirovina zbog potpunog gubitka radne sposobnosti odnosno obiteljska mirovina nakon smrti osiguranika ostvarena pod povoljnijim uvjetima od uvjeta utvrđenih ZOMO-om određuje se kao da je osiguranik bio osiguran samo u obveznom mirovinskom osiguranju na temelju generacijske solidarnosti.

Članovima obitelji umrlog osiguranika mlađeg od 55 godina života ili osiguranog kraće od 10 godina u obveznom mirovinskom osiguranju na temelju individualne kapitalizirane štednje

određuje se obiteljska mirovina za ukupni mirovinski staž umrlog osiguranika kao da je osiguranik bio osiguran samo u obveznom mirovinskom osiguranju na temelju generacijske solidarnosti.

Osobni bodovi za osnovnu mirovinu određuju se tako da se osobni bodovi određeni na temelju mirovinskog staža navršenog od početka osiguranja u obveznom mirovinskom osiguranju na temelju individualne kapitalizirane štednje pomnože s faktorom osnovne mirovine (utvrđuje ga Upravno vijeće HZMO-a; faktor osnovne mirovine od 1. siječnja 2017. iznosi 0,75) određenim za kalendarsku godinu u kojoj osiguranik stječe pravo na mirovinu.

Faktor osnovne mirovine određuje se 1. siječnja svake godine u visini prosjeka udjela stope doprinosa za obvezno mirovinsko osiguranje na temelju generacijske solidarnosti, propisane za osiguranike osigurane u oba obvezna mirovinska osiguranja, u ukupnoj stopi doprinosa za mirovinsko osiguranje u razdoblju od 1. siječnja 2002. do tekuće godine.

Faktor osnovne mirovine primjenjuje se i na najnižu i najvišu mirovinu određenu na temelju mirovinskog staža navršenog od početka osiguranja u obveznom mirovinskom osiguranju na temelju individualne kapitalizirane štednje, a na temelju mirovinskog staža ostvarenog do toga dana najniža i najviša mirovina prema Zakonu o najvišoj mirovini (Narodne novine, br. 162/98 i 82/01) određuju se kao da je osiguranik bio osiguran samo u obveznom mirovinskom osiguranju na temelju generacijske solidarnosti.

Produženo osiguranje

Produženo osiguranje je dobrovoljno osiguranje, a pravo na to osiguranje imaju osobe kojima je prestalo obvezno mirovinsko osiguranje i koje su podnijele prijavu na produženo osiguranje najkasnije u roku od dvanaest mjeseci od prestanka obveznog osiguranja. Na produženo osiguranje može se osigurati za vrijeme: neplaćenog dopusta, mirovanja radnog odnosa dok dijete ne navrší tri godine života, stručnog usavršavanja ili specijalizacije nakon prestanka ugovora o radu, odnosno obavljanja djelatnosti, nezaposlenosti nakon prestanka osiguranja, privremenog ili sezonskog prekida obavljanja djelatnosti, zaposlenja u inozemstvu u međunarodnim i drugim organizacijama na osnovi međunarodnih ugovora o socijalnom osiguranju, odnosno kod stranog poslodavca, ako za to vrijeme osoba nije obvezno osigurana u Republici Hrvatskoj, odnosno ako uredbama Europske unije o koordinaciji sustava socijalne sigurnosti ili međunarodnim ugovorom o socijalnom osiguranju nije drukčije određeno, zatim za vrijeme boravka u inozemstvu kao bračni drug osiguranika na radu u inozemstvu te nezaposlenosti osiguranika - člana posade

broda nakon prestanka ugovora o radu na određeno vrijeme.

Na produženo osiguranje može se osigurati i osoba koja ima prebivalište na području Republike Hrvatske za vrijeme nezaposlenosti, nakon prestanka obveznog mirovinskog osiguranja u državi članici Europske unije ili u državi s kojom je sklopljen međunarodni ugovor o socijalnom osiguranju, neovisno o tome je li prije obveznog osiguranja u inozemstvu bila osigurana u Republici Hrvatskoj.

Na produženo osiguranje osigurava se osoba nakon prestanka ugovora o radu na određeno vrijeme za stalne sezonske poslove, bračni drug, odnosno životni partner osiguranika - profesionalnog ugovornog diplomata za vrijeme boravka u inozemstvu. Pravo na produženo osiguranje prestaje i prije prestanka navedenih okolnosti ako dospjeli doprinosi nisu uplaćeni u roku od tri mjeseca od dana dospijeca.

Samostalne profesionalne djelatnosti - osobe koje u skladu s posebnim propisima obavljaju samostalnu profesionalnu djelatnost, kao što su odvjetnici, privatni zdravstveni radnici, umjetnici, novinari, odgajatelji, lektori i prevoditelji, primalje, predstavnici obiteljskog doma, fizička osoba koja samostalno kao profesionalnu djelatnost obavlja poslove savjetovaništva i usluga pomoći i njege u kući i drugi.



Hrvatski zavod za mirovinsko osiguranje

Središnja služba, A. Mihanovića 3, 10 000 Zagreb

centrala : 01/4595-500

www.mirovinsko.hr