

STATISTIČKE INFORMACIJE

HRVATSKOG ZAVODA ZA MIROVINSKO OSIGURANJE



godina XV., BROJ 4/2017.

veljača 2018.

NAKLADNIK

HRVATSKI ZAVOD ZA MIROVINSKO OSIGURANJE

Središnja služba
A. Mihanovića 3, 10000 Zagreb

Za nakladnika

Josip Aladrović, ravnatelj Zavoda

Glavni urednik

Goran Krstičević

Redakcija

Gordana Živec Šašić, Ljiljana Marušić, Adela Koler Hohnjec, Marica Imprić-Jurić, Anđelka Zrinušić, mr. Olgica Vlašić Cikojević, Zrinka Teskera, Marijana Šop, Sanja Porić Jakopinec

Lektorice

Vlasta Antolić
Davorka Harasim

Adresa Uredništva

Redakcija Statističkih informacija Hrvatskog zavoda za mirovinsko osiguranje
A. Mihanovića 3, 10000 Zagreb
telefon: 01/4925-585, telefaks: 01/4595-168
elektronička pošta: statisticke.informacije@mirovinsko.hr
www.mirovinsko.hr

Statističke informacije Hrvatskog zavoda za mirovinsko osiguranje objavljuju se tromjesečno u digitalnom obliku [na internetskoj stranici Zavoda](#).

Molimo korisnike da pri korištenju podataka navedu izvor.

ISSN 1334-806X

Zagreb, veljača 2018.

SADRŽAJ

	stranica
OBRAZLOŽENJE	IV.
PREDGOVOR	V.

I. OSIGURANICI U SUSTAVU GENERACIJSKE SOLIDARNOSTI

<i>Tablica 1. Osiguranici prema godinama i osnovama osiguranja</i>	<i>1</i>
<i>Tablica 2. Osiguranici prema osnovama osiguranja i spolu</i>	<i>2</i>
<i>Tablica 3. Osiguranici prema osnovama osiguranja i godinama života</i>	<i>3</i>
<i>Tablica 4. Osiguranici prema djelatnosti i spolu</i>	<i>4</i>
<i>Tablica 5. Osiguranici prema područnim službama i područnim uredima te osnovama osiguranja</i>	<i>5</i>
<i>Tablica 6. Osiguranici prema županijama i osnovama osiguranja</i>	<i>6</i>
<i>Tablica 6a. Osiguranici prema županijama i spolu</i>	<i>7</i>
<i>Tablica 7. Kretanje broja osiguranika prema godinama i mjesecima</i>	<i>8</i>
<i>Tablica 7a. Osiguranici prema dobnim skupinama i spolu</i>	<i>9</i>

II. KORISNICI PRAVA

<i>Tablica 8. Korisnici mirovina prema godinama i osnovama osiguranja</i>	<i>10</i>
---	-----------

KORISNICI MIROVINA I PROSJEČNE MIROVINE za prosinac 2017. (isplata u siječnju 2018.)

<i>Tablica 9. Korisnici mirovina koji su pravo na mirovinu ostvarili prema Zakonu o mirovinskom osiguranju i vrsti mirovine prema osnovama osiguranja</i>	<i>11</i>
<i>Tablica 9a. Korisnici mirovina koji su pravo na mirovinu ostvarili prema Zakonu o pravima iz mirovinskog osiguranja djelatnih vojnih osoba, policijskih službenika i ovlaštenih službenih osoba – DVO</i>	<i>11</i>
<i>Tablica 9b. Korisnici mirovina koji su pravo na mirovinu ostvarili prema Zakonu o pravima hrvatskih branitelja iz Domovinskog rata i članova njihovih obitelji - ZOPHBDR</i>	<i>12</i>
<i>Tablica 9c. Korisnici mirovina koji su pravo na mirovinu ostvarili prema Ugovoru između Republike Hrvatske i Bosne i Hercegovine o suradnji na području prava stradalnika rata u Bosni i Hercegovini koji su bili pripadnici HVO-a i članova njihovih obitelji - HVO</i>	<i>12</i>
<i>Tablica 9c/1. Odnosi broja osiguranika i korisnika mirovina te udjeli mirovina u prosječnoj mjesečnoj isplaćenju netoplaći Republike Hrvatske</i>	<i>12</i>
<i>Tablica 10. Korisnici mirovina prema vrstama i svotama mirovina - ZOMO</i>	<i>13</i>
<i>Tablica 10a. Korisnici mirovina prema vrstama i svotama mirovina koji su pravo na mirovinu ostvarili do 31. prosinca 1998.</i>	<i>14</i>
<i>Tablica 10b. Korisnici mirovina prema vrstama i svotama mirovina koji su pravo na mirovinu ostvarili od 1. siječnja 1999.</i>	<i>15</i>

Tablica 10c. <u>Korisnici mirovina prema vrstama i svotama mirovina koji su pravo na mirovinu ostvarili prema Zakonu o pravima DVO</u>	16
Tablica 10d. <u>Korisnici mirovina prema vrstama i svotama mirovina koji su pravo na mirovinu ostvarili prema ZOPHBDR-u</u>	17
Tablica 10e. <u>Korisnici mirovina prema vrstama i svotama mirovina ostvarenih prema Ugovoru između Republike Hrvatske i Bosne i Hercegovine o suradnji na području prava stradalnika rata u Bosni i Hercegovini koji su bili pripadnici HVO-a i članova njihovih obitelji - HVO</u>	18

PROSJEČAN BROJ KORISNIKA MIROVINA I PROSJEČNE MIROVINE PREMA VRSTAMA MIROVINA za razdoblje I.-XII. 2017.

Tablica 11. <u>Korisnici mirovina prema Zakonu o mirovinskom osiguranju - ZOMO</u>	19
Tablica 11a. <u>Djelatne vojne osobe, policijski službenici i ovlaštene službene osobe-DVO</u>	19
Tablica 11b. <u>Hrvatski branitelji iz Domovinskog rata i članovi njihovih obitelji - ZOPHBDR</u>	19
Tablica 11c. <u>Korisnici mirovina ostvarenih prema Ugovoru između Republike Hrvatske i Bosne i Hercegovine o suradnji na području prava stradalnika rata u Bosni i Hercegovini koji su bili pripadnici HVO-a i članova njihovih obitelji – HVO</u>	19

KORISNICI MIROVINA PREMA GODINAMA, VRSTAMA MIROVINA, PROSJEČNIM MIROVINAMA I ZAKONIMA PREMA KOJIMA SU MIROVINE OSTVARENE

Tablica 12. <u>Mirovine ostvarene prema Zakonu o mirovinskom osiguranju-ZOMO</u>	20
Tablica 12a. <u>Mirovine ostvarene prema Zakonu o pravima DVO</u>	20
Tablica 12b. <u>Mirovine ostvarene prema ZOPHBDR-u</u>	20
Tablica 12c. <u>Mirovine ostvarene prema Ugovoru između Republike Hrvatske i Bosne i Hercegovine o suradnji na području prava stradalnika rata u Bosni i Hercegovini koji su bili pripadnici HVO-a i članova njihovih obitelji</u>	20
Tablica 13. <u>Kretanje sveukupnog broja korisnika mirovina prema godinama i mjesecima</u>	21
Tablica 14. <u>Korisnici mirovina prema dobnim skupinama i spolu - ZOMO</u>	22
Tablica 14a. <u>Korisnici mirovina prema dobnim skupinama i spolu koji su pravo na mirovinu ostvarili prema Zakonu o pravima DVO</u>	23
Tablica 14b. <u>Korisnici mirovina prema dobnim skupinama i spolu koji su pravo na mirovinu ostvarili prema ZOPHBDR-u</u>	24
Tablica 14c. <u>Korisnici mirovina prema godinama mirovinskog staža i spolu – ZOMO</u>	25
Tablica 14d. <u>Korisnici mirovina prema godinama mirovinskog staža i spolu koji su pravo na mirovinu ostvarili prema Zakonu o pravima DVO</u>	26
Tablica 14e. <u>Korisnici mirovina prema godinama mirovinskog staža i spolu koji su pravo na mirovinu ostvarili prema ZOPHBDR-u</u>	27
Tablica 15. <u>Korisnici invalidskih mirovina prema mirovinskim faktorima - ZOMO za prosinac 2017. (isplata u siječnju 2018.)</u>	28
Tablica 15a. <u>Korisnici invalidskih mirovina prema mirovinskim faktorima - DVO za prosinac 2017. (isplata u siječnju 2018.)</u>	29

Tablica 15b. <u>Korisnici invalidskih mirovina prema mirovinskim faktorima - ZOPHBDR, za prosinac 2017. (isplata u siječnju 2018.)</u>	29
Tablica 16. <u>Korisnici najviše mirovine kojima je mirovina određena prema zakonu koji se primjenjivao do 31. prosinca 1998., za prosinac 2017. (isplata u siječnju 2018.)</u>	30
Tablica 16a. <u>Korisnici minimalne mirovine kojima je mirovina određena prema zakonu koji se primjenjivao do 31. prosinca 1998., za prosinac 2017. (isplata u siječnju 2018.)</u>	30
Tablica 16b. <u>Korisnici najviše mirovine kojima je mirovina određena prema Zakonu o najvišoj mirovini za prosinac 2017. (isplata u siječnju 2018.)</u>	30
Tablica 16c. <u>Korisnici najniže mirovine kojima je mirovina određena prema ZOMO za prosinac 2017. (isplata u siječnju 2018.)</u>	30
Tablica 17. <u>Korisnici kojima su mirovine priznate i / ili određene prema posebnim propisima</u>	31
Tablica 17a. <u>Korisnici mirovina kojima je mirovina priznata prema međunarodnim ugovorima- ZOMO</u>	31

KORISNICI OSTALIH PRAVA IZ MIROVINSKOG OSIGURANJA

za prosinac 2017. (isplata u siječnju 2018.)

Tablica 18. <u>Korisnici kojima se uz mirovinu isplaćuje zaštitni dodatak ostvaren prema zakonima koji su se primjenjivali do 31. prosinca 1998.</u>	32
Tablica 18a. <u>Naknada zbog tjelesnog oštećenja ostvarena prema ZOMIO-u koji se primjenjivao do 31. prosinca 1998.</u>	32
Tablica 18b. <u>Naknada zbog tjelesnog oštećenja ostvarena prema ZOMO-u</u>	32
Tablica 18c. <u>Naknada zbog tjelesnog oštećenja ostvarena prema ZOMIO-u i ZOMO-u</u>	32
Tablica 18d. <u>Doplatak za pomoć i njegu ostvaren prema ZOMIO-u koji se primjenjivao do 31. prosinca 1998.</u>	32
Tablica 19. <u>Prosječni mirovinski staž korisnika mirovina - ZOMO</u>	33
Tablica 19a. <u>Prosječna dob korisnika mirovina - ZOMO</u>	33
Tablica 19b. <u>Broj godina korištenja prava na mirovinu - ZOMO</u>	33
Tablica 19c. <u>Prosječni mirovinski staž korisnika mirovina koji su pravo na mirovinu prema ZOMO-u ostvarili u 2017. godini - novi korisnici</u>	33
Tablica 19d. <u>Prosječna dob korisnika mirovina koji su pravo na mirovinu prema ZOMO-u ostvarili u 2017. godini - novi korisnici</u>	33
Tablica 19e. <u>Korisnici koji su pravo na mirovinu prvi put ostvarili u 2017. godini prema Zakonu o mirovinskom osiguranju - novi korisnici</u>	34
Tablica 19f. <u>Korisnici koji su pravo na mirovinu prvi put ostvarili u 2017. godini prema Zakonu o mirovinskom osiguranju - novi korisnici, bez korisnika mirovina koji su mirovinu ostvarili prema međunarodnim ugovorima</u>	34
Tablica 19g. <u>Korisnici mirovina kojima je u 2017. godini prestalo pravo na mirovinu - uzrok smrt</u>	35
Tablica 20. <u>Korisnici mirovina prema vrstama mirovina, spolu, prosječnoj mirovini i prosječnom stažu – ZOMO</u>	36

Tablica 20a.	<u>Korisnici mirovina prema vrstama mirovina, spolu, prosječnoj mirovini i prosječnom stažu koji su pravo na mirovinu ostvarili do 31. prosinca 1998.</u>	36
Tablica 20b.	<u>Korisnici mirovina prema vrstama mirovina, spolu, prosječnoj mirovini i prosječnom stažu koji su pravo na mirovinu ostvarili od 1. siječnja 1999.</u>	36
Tablica 20c.	<u>Korisnici mirovina prema vrstama mirovina, spolu, prosječnoj mirovini i prosječnom stažu koji su pravo na mirovinu ostvarili prema Zakonu o pravima iz mirovinskog osiguranja djelatnih vojnih osoba, policijskih službenika i ovlaštenih službenih osoba – DVO</u>	37
Tablica 20d.	<u>Korisnici mirovina prema vrstama mirovina, spolu, prosječnoj mirovini i prosječnom stažu koji su pravo na mirovinu ostvarili prema Zakonu o pravima hrvatskih branitelja iz Domovinskog rata i članova njihovih obitelji - ZOPHBDR</u>	37
Tablica 20e.	<u>Korisnici mirovina prema vrstama mirovina, spolu, prosječnoj mirovini i prosječnom stažu koji su pravo na mirovinu ostvarili prema Ugovoru između Republike Hrvatske i Bosne i Hercegovine o suradnji na području prava stradalnika rata u Bosni i Hercegovini koji su bili pripadnici Hrvatskog vijeća obrane i članova njihovih obitelji – HVO</u>	37
Tablica 21.	<u>Korisnici mirovina prema vrstama mirovina, područnim službama i područnim uredima - ZOMO</u>	38
Tablica 21a.	<u>Korisnici mirovina prema vrstama mirovina, područnim službama i područnim uredima koji su pravo na mirovinu ostvarili prema Zakonu o pravima iz mirovinskog osiguranja djelatnih vojnih osoba, policijskih službenika i ovlaštenih službenih osoba – DVO</u>	39
Tablica 21b.	<u>Korisnici mirovina prema vrstama mirovina, područnim službama i područnim uredima koji su pravo na mirovinu ostvarili prema Zakonu o pravima hrvatskih branitelja iz Domovinskog rata i članova njihovih obitelji - ZOPHBDR</u>	40
Tablica 21c.	<u>Korisnici mirovina prema vrstama mirovina, područnim službama i područnim uredima koji su pravo na mirovinu ostvarili prema Ugovoru između Republike Hrvatske i Bosne i Hercegovine o suradnji na području prava stradalnika rata u Bosni i Hercegovini koji su bili pripadnici Hrvatskog vijeća obrane i članova njihovih obitelji – HVO</u>	41
Tablica 22.	<u>Korisnici mirovina prema vrstama mirovina i županijama- ZOMO</u>	42
Tablica 22a.	<u>Korisnici mirovina prema vrstama mirovina i županijama koji su pravo na mirovinu ostvarili prema Zakonu o pravima iz mirovinskog osiguranja djelatnih vojnih osoba, policijskih službenika i ovlaštenih službenih osoba – DVO</u>	43
Tablica 22b.	<u>Korisnici mirovina prema vrstama mirovina i županijama koji su pravo na mirovinu ostvarili prema Zakonu o pravima hrvatskih branitelja iz Domovinskog rata i članova njihovih obitelji - ZOPHBDR</u>	44

Tablica 22c. <u>Korisnici mirovina prema vrstama mirovina i županijama koji su pravo na mirovinu ostvarili prema Ugovoru između Republike Hrvatske i Bosne i Hercegovine o suradnji na području prava stradalnika rata u Bosni i Hercegovini koji su bili pripadnici Hrvatskog vijeća obrane i članova njihovih obitelji – HVO</u>	45
---	----

III. AKTUALNA VRIJEDNOST MIROVINE I NAJNIŽE MIROVINE TE POSTOTAK USKLAĐIVANJA

Tablica 23. _____	46
--------------------------	----

Tablica 24. <u>Broj korisnika kojima se mirovina isplaćivala u inozemstvo u 2016. prema državama i vrstama mirovina</u>	47
--	----

IV. DOPLATAK ZA DJECU

Tablica 25. <u>Korisnici doplatka za djecu i broj djece prema godinama</u>	48
Tablica 25a. <u>Broj korisnika i djece, te prosječne svote doplatka za djecu</u>	48
Tablica 26. <u>Kretanje broja korisnika doplatka za djecu i broja djece prema godinama i mjesecima</u>	49
Tablica 27. <u>Korisnici doplatka za djecu, broj djece i prosječne mjesečne svote doplatka za djecu prema područnim službama i područnim uredima</u>	50
Tablica 28. <u>Korisnici doplatka za djecu, broj djece i prosječne mjesečne svote doplatka za djecu prema županijama</u>	51

V. FINANCIJSKI PODACI RASHODI HRVATSKOG ZAVODA ZA MIROVINSKO OSIGURANJE

Tablica 29. <u>Rashodi za mirovine i mirovinska primanja</u>	52
Tablica 29a. <u>Rashodi za doplatka za djecu</u>	52

Rječnik kratica koje se koriste u Statističkim informacijama Hrvatskog zavoda za mirovinsko osiguranje	53
---	----

Osnovni pojmovi iz mirovinskog osiguranja prema abecedi	54
--	----

O B R A Z L O Ž E N J E

provedbe Zakona o mirovinskom osiguranju (Narodne novine, broj 157/13)

U obradi mirovina **za prosinac 2013. (isplata u siječnju 2014.)** zbog nedostavljenog OIB-a Zavodu obustavljena je isplata mirovina za **26932** korisnika mirovina i mirovinskih primanja (1058 korisnika s prebivalištem u Republici Hrvatskoj i 25874 u inozemstvu).

U obradi mirovina **za prosinac 2014. (isplata u siječnju 2015.)** zbog nedostavljenog OIB-a Zavodu obustavljena je isplata mirovina za **2848** korisnika mirovina i mirovinskih primanja (77 korisnika s prebivalištem u Republici Hrvatskoj i 2771 u inozemstvu).

U obradi mirovina **za prosinac 2015. (isplata u siječnju 2016.)** zbog nedostavljenog OIB-a Zavodu obustavljena je isplata mirovina za **1886** korisnika mirovina i mirovinskih primanja (36 korisnika s prebivalištem u Republici Hrvatskoj i 1850 u inozemstvu).

U obradi mirovina **za prosinac 2016. (isplata u siječnju 2017.)** zbog nedostavljenog OIB-a Zavodu obustavljena je isplata mirovina za **1535** korisnika mirovina i mirovinskih primanja (31 korisnik s prebivalištem u Republici Hrvatskoj i 1504 u inozemstvu).

U obradi mirovina **za prosinac 2017. (isplata u siječnju 2018.)** zbog nedostavljenog OIB-a Zavodu obustavljena je isplata mirovina za **1364** korisnika mirovina i mirovinskih primanja (28 korisnika s prebivalištem u Republici Hrvatskoj i 1336 u inozemstvu).

Stoga podaci o ovim korisnicima nisu sadržani u tablicama Statističkih informacija Hrvatskog zavoda za mirovinsko osiguranje br. 4/2017.

Korisnici mirovina i mirovinskih primanja koji na temelju primljenih obavijesti o dostavi OIB-a pribave i Zavodu dostave OIB ponovno će biti uključeni u isplatu mirovina i mirovinskih primanja te će biti uključeni i u sve službene evidencije Zavoda - **članak 95. Zakona o mirovinskom osiguranju** (Narodne novine, broj 157/13).

PREDGOVOR

Radi što bolje informiranosti i dostupnosti statističkih podataka Hrvatskog zavoda za mirovinsko osiguranje svim zainteresiranim korisnicima, u 2003. godini pokrenut je projekt izdavanja biltena sa statističkim podacima koji se vode i obrađuju u Zavodu. Prvi broj Statističkih informacija Hrvatskog zavoda za mirovinsko osiguranje tiskan je u svibnju 2003. i do broja 8 iz 2003. izlazio je kao mjesečnik, a nakon toga tromjesečno. Od broja 1/2010.- travanj 2010., Statističke informacije Hrvatskog zavoda za mirovinsko osiguranje [izlaze isključivo u digitalnom obliku](#) te su kao i do sada [javno dostupne na internetskim stranicama Zavoda](#).

U biltenu Statističke informacije Hrvatskog zavoda za mirovinsko osiguranje objavljuju se statistički podaci iz područja mirovinskog osiguranja i doplatka za djecu u Republici Hrvatskoj. Radi cjelovitijeg pregleda kretanja na području mirovinskog osiguranja i doplatka za djecu, objavljuju se i višegodišnji podaci o korisnicima i osiguranicima.

U ovom broju Statističkih informacija Hrvatskog zavoda za mirovinsko osiguranje nalaze se podaci o osiguranicima u obveznom mirovinskom osiguranju na temelju generacijske solidarnosti prema godinama, osnovama osiguranja, spolu, djelatnostima, županijama i područnim službama/uredima Zavoda. Isto tako, dan je pregled korisnika prava iz mirovinskog osiguranja prema godinama i osnovama osiguranja, prosječnoj mirovini, prema vrstama mirovina, korisnicima najviše i najniže mirovine, korisnicima mirovina koji su pravo ostvarili prema povoljnijim uvjetima, prosječne mirovinske staže te prosječnoj dobi korisnika mirovina i broju korisnika mirovina prema područnim službama/uredima i županijama te ostalom.

U ovaj su broj uključeni, uz ostale, i podaci o: broju osiguranika prema godinama i osnovama osiguranja (stanje na dan 31. prosinca, od 2002. do 2017. godine), broju osiguranika prema osnovama osiguranja i spolu (stanje na dan 31. prosinca 2017.), korisnicima mirovina prema godinama i osnovama osiguranja (stanje na dan 31. prosinca, od 2001. do 2017. godine), prosječnim mirovinama prema godinama i vrstama (od 2012. do 2017.). Također su uvršteni i podaci o aktualnoj vrijednosti mirovine i postotku usklađivanja mirovina od siječnja 1999. do srpnja 2017. U dijelu o doplatku za djecu nalaze se podaci o broju korisnika doplatka za djecu i broju djece prema godinama (stanje na dan 31. prosinca, od 2002. do 2017. godine), prosječnom broju korisnika, djece i prosječnim svotama doplatka za djecu (za razdoblje od 2013. do 2017.) te o kretanjima prema mjesecima (od siječnja 2013. do siječnja 2018.), područnim službama/uredima i županijama, s prosječnom mjesečnom svotom doplatka (stanje na dan 31. prosinca 2017.).

Radi lakšeg snalaženja pripremljen je i pregled osnovnih pojmova iz mirovinskog osiguranja prema abecedi.

Tiskovine Zavoda, uključujući i [Statističke informacije Hrvatskog zavoda za mirovinsko osiguranje](#), dostupne su u digitalnom obliku, na internetskoj stranici www.mirovinsko.hr, u potkategoriji [Publikacije](#).

Zagreb, veljača 2018.

urednik

Goran Krstičević

I. OSIGURANICI U SUSTAVU GENERACIJSKE SOLIDARNOSTI

OSIGURANICI PREMA GODINAMA I OSNOVAMA OSIGURANJA

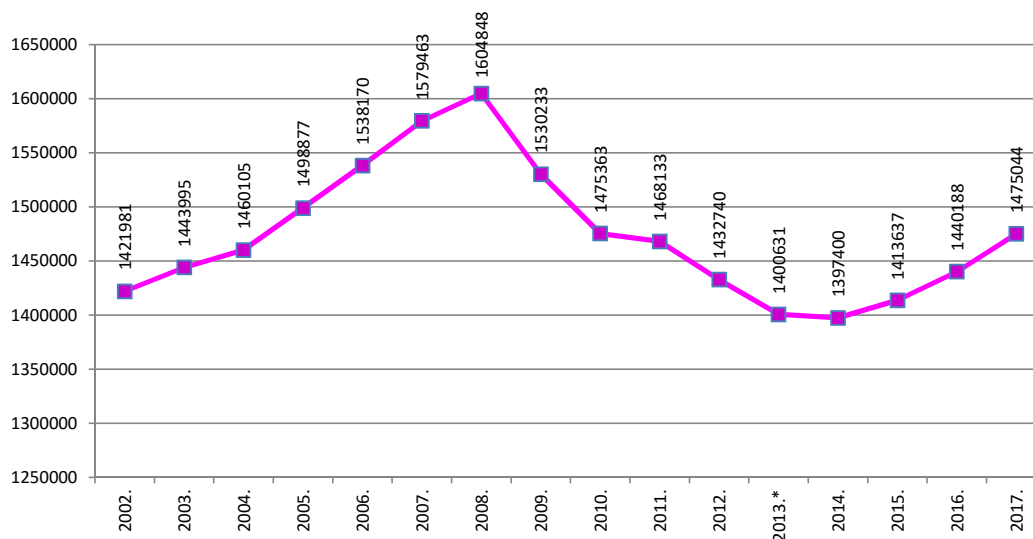
Tablica 1.

Stanje: 31. prosinca

Godine	Radnici kod pravnih i fizičkih osoba (bivši Fond radnika)		Obrtnici (bivši Fond samostalnih privrednika)		Poljoprivrednici (bivši Fond individualnih poljoprivrednika)		Ukupno	
	Broj osiguranika	Lančani indeks	Broj osiguranika	Lančani indeks	Broj osiguranika	Lančani indeks	Broj osiguranika	Lančani indeks
0	1	2	3	4	5	6	7	8
2002.	1274293	102,0	80471	102,1	67217	91,3	1421981	101,4
2003.	1301994	102,2	82775	102,9	59226	88,1	1443995	101,5
2004.	1324474	101,7	83840	101,3	51791	87,4	1460105	101,1
2005.	1368402	103,3	83749	99,9	46726	90,2	1498877	102,7
2006.	1412215	103,2	82736	98,8	43219	92,5	1538170	102,6
2007.	1457676	103,2	81963	99,1	39824	92,1	1579463	102,7
2008.	1488922	102,1	79149	96,6	36777	92,3	1604848	101,6
2009.	1421376	95,5	75051	94,8	33806	91,9	1530233	95,4
2010.	1373044	96,6	70616	94,1	31703	93,8	1475363	96,4
2011.	1369757	99,8	67998	96,3	30378	95,8	1468133	99,5
2012.	1339933	97,8	65252	96,0	27555	90,7	1432740	97,6
2013.*	1314437	98,1	62399	95,6	23795	86,4	1400631	97,8
2014.	1315535	100,1	59951	96,1	21914	92,1	1397400	99,8
2015.	1335123	101,5	57696	96,2	20818	95,0	1413637	101,2
2016.	1363997	103,7	56558	94,3	19633	89,6	1440188	103,1
2017.	1398144	104,7	57412	99,5	19488	93,6	1475044	104,3

* Dopuna metodologije vođenja podataka o osiguranicima.

Kretanje broja osiguranika prema godinama

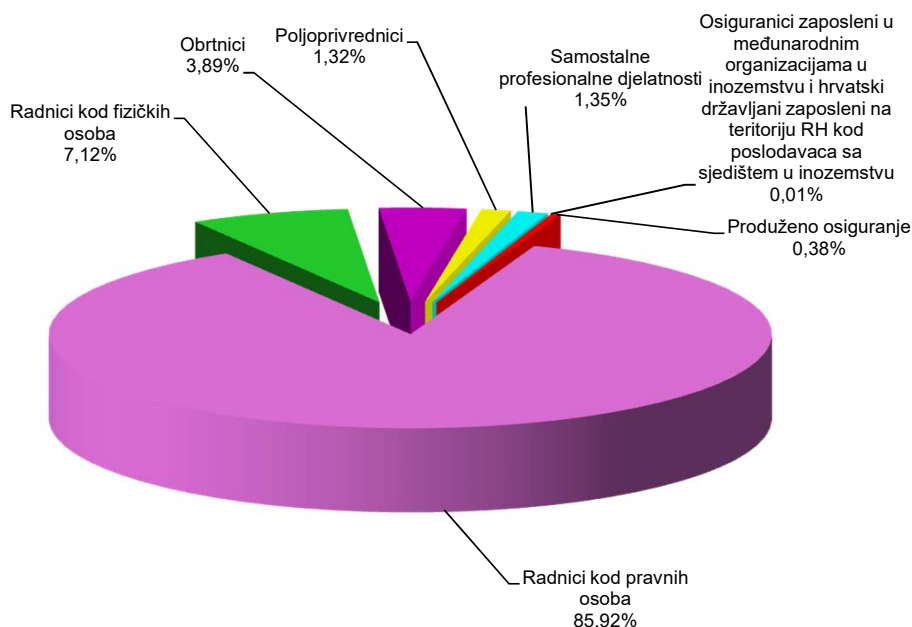


OSIGURANICI PREMA OSNOVAMA OSIGURANJA I SPOLU

Tablica 2.

Red. br.	Osnove osiguranja	Stanje 31. prosinca 2017.		
		Muškarci	Žene	Ukupno
0	1	2	3	4
1.	Radnici kod pravnih osoba	660687	606733	1267420
2.	Radnici kod fizičkih osoba	51984	53081	105065
3.	Obrtnici	38726	18686	57412
4.	Poljoprivrednici	13036	6452	19488
5.	Samostalne profesionalne djelatnosti	12153	7806	19959
6.	Osiguranci zaposleni u međunarodnim organizacijama u inozemstvu i hrvatski državljani zaposleni na teritoriju RH kod poslodavaca sa sjedištem u inozemstvu	96	11	107
7.	Produženo osiguranje	2685	2908	5593
UKUPNO		779367	695677	1475044

Osiguranci prema osnovama osiguranja - ukupno



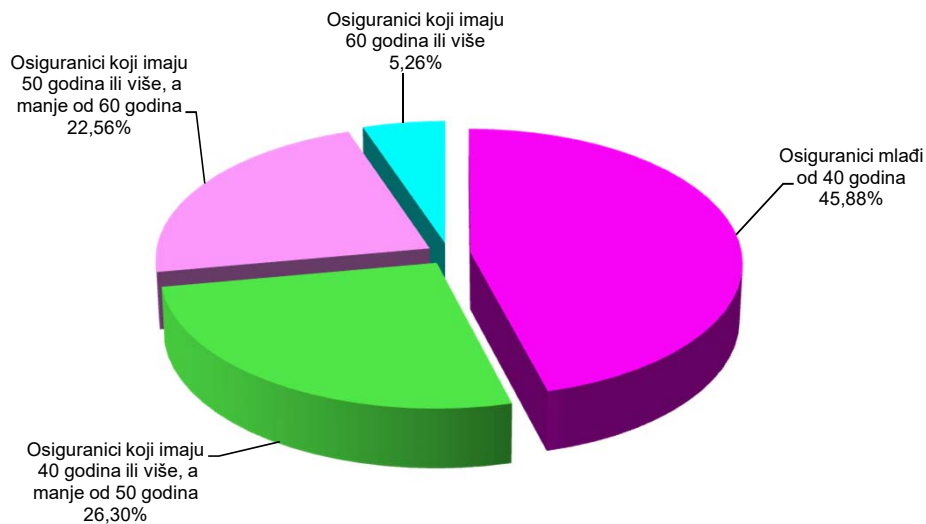
OSIGURANICI PREMA OSNOVAMA OSIGURANJA I GODINAMA ŽIVOTA

Tablica 3.

Stanje: 31. prosinca 2017.

Red. br.	Osnove osiguranja	Osiguranici mlađi od 40 godina	Osiguranici koji imaju 40 godina ili više, a manje od 50 godina	Osiguranici koji imaju 50 godina ili više, a manje od 60 godina	Osiguranici koji imaju 60 godina ili više	Ukupno
0	1	2	3	4	5	6
1.	Radnici kod pravnih osoba	582672	335672	285952	63124	1267420
2.	Radnici kod fizičkih osoba	62953	23308	16091	2713	105065
3.	Obrtnici	18484	17920	15860	5148	57412
4.	Poljoprivrednici	4781	4932	6625	3150	19488
5.	Samostalne profesionalne djelatnosti	6952	4707	5525	2775	19959
6.	Osiguranici zaposleni u međunarodnim organizacijama u inozemstvu i hrvatski državljani zaposleni na teritoriju RH kod poslodavaca sa sjedištem u inozemstvu	20	20	33	34	107
7.	Produženo osiguranje	847	1381	2689	676	5593
UKUPNO		676709	387940	332775	77620	1475044

Struktura osiguranika prema godinama života




OSIGURANICI PREMA DJELATNOSTI I SPOLU

Tablica 4.

Stanje: 31. prosinca 2017.

Red. br.	Područja	Nacionalna klasifikacija djelatnosti - NKD 2007.	Muškarci	Žene	Ukupno
0	1	2	3	4	5
1.	A	Poljoprivreda, šumarstvo i ribarstvo	37650	16955	54605
2.	B	Rudarstvo i vađenje	3538	464	4002
3.	C	Prerađivačka industrija	156734	87476	244210
4.	D	Opskrba el. energijom, plinom, parom i klimatizacija	11242	3234	14476
5.	E	Opskrba vodom; uklanjanje otpadnih voda, gospodarenje otpadom te djelatnosti sanacije okoliša	17283	4934	22217
6.	F	Građevinarstvo	88817	11806	100623
7.	G	Trgovina na veliko i na malo; popravak motornih vozila i motocikala	109168	125688	234856
8.	H	Prijevoz i skladištenje	55255	15732	70987
9.	I	Djelatnosti pružanja smještaja te pripreme i usluživanja hrane	40293	46975	87268
10.	J	Informacije i komunikacije	26093	14666	40759
11.	K	Financijske djelatnosti i djelatnosti osiguranja	14982	30156	45138
12.	L	Poslovanje nekretninama	10651	5330	15981
13.	M	Stručne, znanstvene i tehničke djelatnosti	42794	41405	84199
14.	N	Administrativne i pomoćne uslužne djelatnosti	26469	20640	47109
15.	O	Javna uprava i obrana; obvezno socijalno osiguranje	66176	57636	123812
16.	P	Obrazovanje	24435	87672	112107
17.	Q	Djelatnost zdravstvene zaštite i socijalne skrbi	22027	82124	104151
18.	R	Umjetnost, zabava i rekreacija	12799	14886	27685
19.	S	Ostale uslužne djelatnosti	11788	25151	36939
20.	T	Djelatnost kućanstva kao poslodavca; djelatnost kućanstva koja proizvode različitu robu i obavljaju različite usluge za vlastite potrebe	368	1955	2323
21.	U	Djelatnost izvanteritorijalnih organizacija i tijela	123	173	296
22.		Nepoznate - neprevedene šifre djelatnosti	682	619	1301
UKUPNO			779367	695677	1475044

Struktura osiguranika prema spolu



OSIGURANICI PREMA PODRUČNIM SLUŽBAMA I PODRUČNIM UREDIMA TE OSNOVAMA OSIGURANJA

Tablica 5.

Stanje: 31. prosinca 2017.

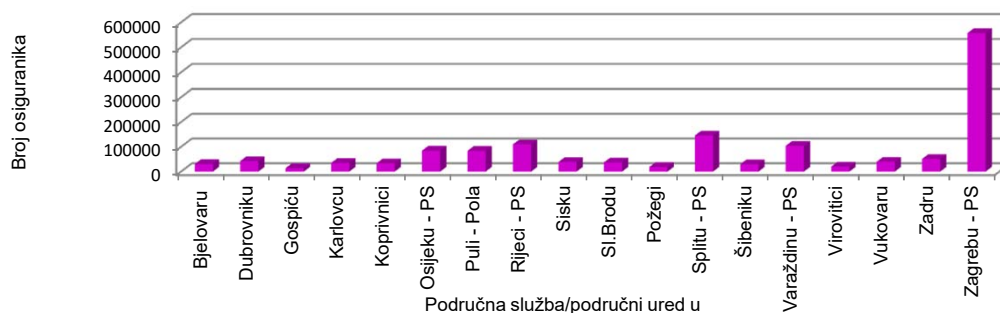
Redni broj	Područna služba / područni ured u*	Osnove osiguranja								
		Radnici kod pravnih osoba	Radnici kod fizičkih osoba	Obrtnici	Poljoprivrednici	Samostalne profesionalne djelatnosti	Osiguranci zaposleni u međ. org. u inozemstvu i hrvatski državljani zaposleni na teritoriju RH kod poslodavaca sa sjedištem u inozemstvu	Produženo osiguranje	Ukupno	
0	1	2	3	4	5	6	7	8	9	
1.	Bjelovaru	24319	2529	881	2086	354		0	116	30285
2.	Dubrovniku	34749	3251	2351	448	1231		3	300	42333
3.	Gospiću	11630	1441	729	309	94		1	74	14278
4.	Karlovcu	28978	3585	1465	362	314		1	127	34832
5.	Koprivnici	27218	2152	1018	2574	340		1	140	33443
6.	Osijeku - PS	72385	6316	2925	1980	803		2	269	84680
7.	Puli - Pola	67955	8322	5351	760	1041		8	406	83843
8.	Rijeci - PS	93260	7402	5746	250	2627		43	627	109955
9.	Sisku	32497	3462	1480	804	346		1	139	38729
10.	Sl.Brodu	30382	3833	1562	804	333		1	104	37019
11.	Požegi	15325	1786	725	522	266		1	89	18714
12.	Splitu - PS	120721	12541	6624	718	3843		10	845	145302
13.	Šibeniku	24641	2640	1862	200	422		4	97	29866
14.	Varaždinu - PS	90177	8020	3058	1821	688		1	218	103983
15.	Virovitici	14868	2440	836	1612	157		0	75	19988
16.	Vukovaru	32011	3783	1811	1613	317		2	126	39663
17.	Zadru	41232	5009	2762	426	1401		7	359	51196
18.	Zagrebu - PS	505072	26553	16226	2199	5382		21	1482	556935
UKUPNO		1267420	105065	57412	19488	19959		107	5593	1475044

Napomena:

Podaci za Područni ured u Čakovcu, koji je djelomično u funkciji, uključeni su u podatke Područne službe u Varaždinu, a podaci za Područni ured u Zaboku, koji još nije u funkciji, uključeni su u podatke Područne službe u Zagrebu.

* Prema Statutu Hrvatskog zavoda za mirovinsko osiguranje (NN 28/14 i 24/15) status područne službe imaju: Osijek, Rijeka, Split, Varaždin i Zagreb. Ostale ustrojstvene jedinice Zavoda imaju status područnog ureda.

Osiguranci prema područnim službama i područnim uredima



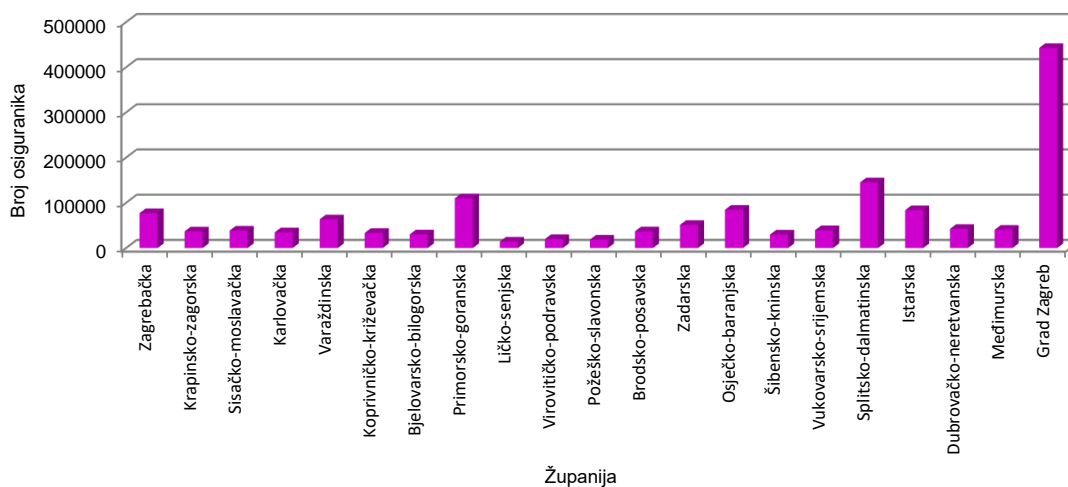
OSIGURANICI PREMA ŽUPANIJAMA I OSNOVAMA OSIGURANJA

Tablica 6.

Stanje: 31. prosinca 2017.

Redni broj	Županija	Osnove osiguranja								
		Radnici kod pravnih osoba	Radnici kod fizičkih osoba	Obrtnici	Poljoprivrednici	Samostalne profesionalne djelatnosti	Osiguranci zaposleni u međ. org. u inozemstvu i hrvatski državljani zaposleni na teritoriju RH kod poslodavaca sa sjedištem u inozemstvu	Produženo osiguranje	Ukupno	
0	1	2	3	4	5	6	7	8	9	
1.	Zagrebačka	63601	7341	3934	1407	652		1	329	77265
2.	Krapinsko-zagorska	29529	4636	1979	271	241		0	88	36744
3.	Sisačko-moslavačka	32497	3462	1480	804	346		1	139	38729
4.	Karlovačka	28978	3585	1465	362	314		1	127	34832
5.	Varaždinska	54404	5519	2076	864	460		1	139	63463
6.	Koprivničko-križevačka	27218	2152	1018	2574	340		1	140	33443
7.	Bjelovarsko-bilogorska	24319	2529	881	2086	354		0	116	30285
8.	Primorsko-goranska	93260	7402	5746	250	2627		43	627	109955
9.	Ličko-senjska	11630	1441	729	309	94		1	74	14278
10.	Virovitičko-podravsk	14868	2440	836	1612	157		0	75	19988
11.	Požeško-slavonska	15325	1786	725	522	266		1	89	18714
12.	Brodsko-posavska	30382	3833	1562	804	333		1	104	37019
13.	Zadarska	41232	5009	2762	426	1401		7	359	51196
14.	Osječko-baranjska	72385	6316	2925	1980	803		2	269	84680
15.	Šibensko-kninska	24641	2640	1862	200	422		4	97	29866
16.	Vukovarsko-srijemska	32011	3783	1811	1613	317		2	126	39663
17.	Splitsko-dalmatinska	120721	12541	6624	718	3843		10	845	145302
18.	Istarska	67955	8322	5351	760	1041		8	406	83843
19.	Dubrovačko-neretvanska	34749	3251	2351	448	1231		3	300	42333
20.	Međimurska	35773	2501	982	957	228		0	79	40520
21.	Grad Zagreb	411942	14576	10313	521	4489		20	1065	442926
UKUPNO		1267420	105065	57412	19488	19959		107	5593	1475044

Osiguranci prema županijama



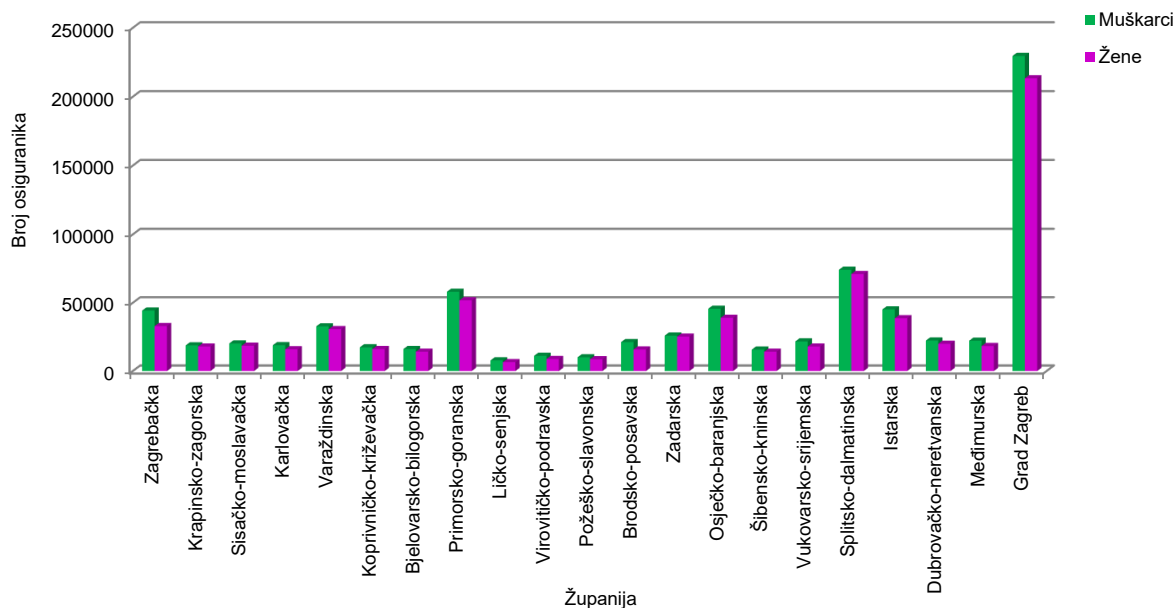
OSIGURANICI PREMA ŽUPANIJAMA I SPOLU

Tablica 6 a.

Stanje: 31. prosinca 2017.

Red. br.	Županija	Muškarci	Udio muškaraca u ukupnom broju (u %)	Žene	Udio žena u ukupnom broju (u %)	Ukupno
0	1	2	3	4	5	6
1.	Zagrebačka	44313	57,35	32952	42,65	77265
2.	Krapinsko-zagorska	18804	51,18	17940	48,82	36744
3.	Sisačko-moslavačka	20184	52,12	18545	47,88	38729
4.	Karlovačka	18910	54,29	15922	45,71	34832
5.	Varaždinska	32751	51,61	30712	48,39	63463
6.	Koprivničko-križevačka	17371	51,94	16072	48,06	33443
7.	Bjelovarsko-bilogorska	16101	53,16	14184	46,84	30285
8.	Primorsko-goranska	58100	52,84	51855	47,16	109955
9.	Ličko-senjska	7795	54,59	6483	45,41	14278
10.	Virovitičko-podravska	11172	55,89	8816	44,11	19988
11.	Požeško-slavonska	10073	53,83	8641	46,17	18714
12.	Brodsko-posavska	21208	57,29	15811	42,71	37019
13.	Zadarska	25957	50,70	25239	49,30	51196
14.	Osječko-baranjska	45667	53,93	39013	46,07	84680
15.	Šibensko-kninska	15713	52,61	14153	47,39	29866
16.	Vukovarsko-srijemska	21706	54,73	17957	45,27	39663
17.	Splitsko-dalmatinska	74226	51,08	71076	48,92	145302
18.	Istarska	45171	53,88	38672	46,12	83843
19.	Dubrovačko-neretvanska	22361	52,82	19972	47,18	42333
20.	Međimurska	22221	54,84	18299	45,16	40520
21.	Grad Zagreb	229563	51,83	213363	48,17	442926
	UKUPNO	779367	52,84	695677	47,16	1475044

Udio žena i muškaraca u ukupnom broju osiguranika prema županijama



KRETANJE BROJA OSIGURANIKA PREMA GODINAMA I MJESECIMA

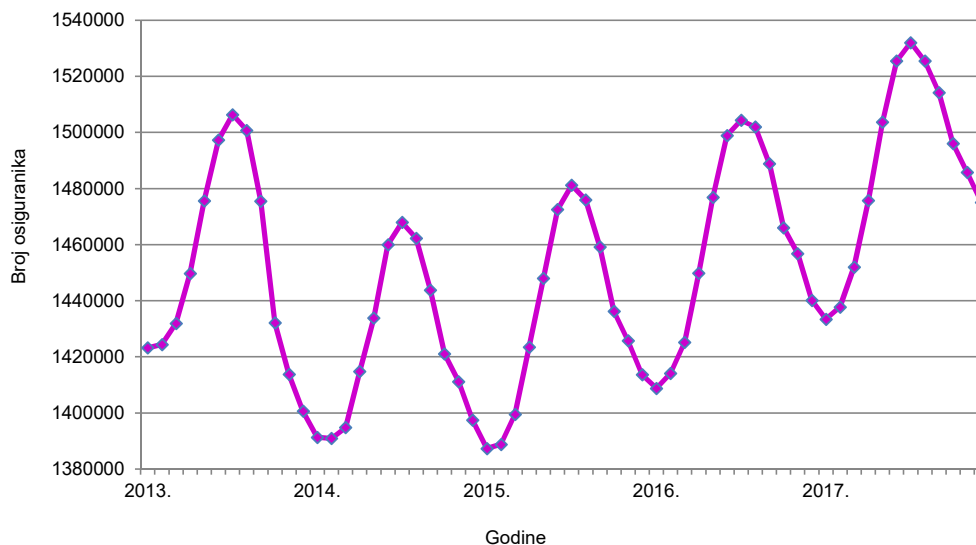
Tablica 7.

Stanje: 31. prosinca

Red. br.	Za mjesec	G o d i n e					Indeks <u>2017.</u> <u>2016.</u>
		2013.*	2014.	2015.	2016.	2017.	
0	1	2	3	4	5	6	7
1.	siječanj	1423210	1391288	1387337	1408790	1433402	101,7
2.	veljaču	1424402	1390898	1388803	1414115	1437782	101,7
3.	ožujak	1431939	1394788	1399509	1425201	1452052	101,9
4.	travanj	1449757	1414750	1423513	1449815	1475786	101,8
5.	svibanj	1475578	1433827	1448021	1476865	1503700	101,8
6.	lipanj	1497355	1460042	1472497	1498922	1525457	101,8
7.	srpanj	1506369	1467952	1481193	1504328	1532009	101,8
8.	kolovoz	1500744	1462281	1475914	1501955	1525489	101,6
9.	rujan *	1475496	1443744	1459211	1488807	1514241	101,7
10.	listopad	1432129	1421053	1436197	1466090	1496040	102,0
11.	studeni	1413737	1411197	1425709	1456824	1485757	102,0
12.	prosinac	1400631	1397400	1413637	1440188	1475044	102,4

* Dopuna metodologije vođenja podataka o osiguranicima, rujan 2013.

Kretanje broja osiguranika prema godinama i mjesecima



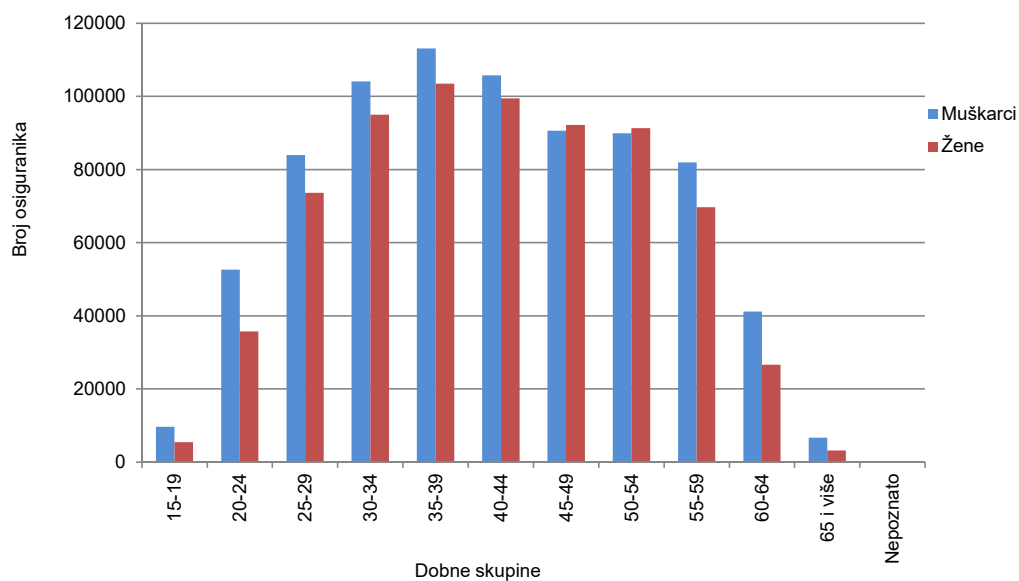
OSIGURANICI PREMA DOBNIM SKUPINAMA I SPOLU

Tablica 7 a.

Stanje: 31. prosinca 2017.

Red. br.	Dobne skupine	Muškarci		Žene		Ukupno	
		Broj osiguranika	Udio (u %)	Broj osiguranika	Udio (u %)	Broj osiguranika	Udio (u %)
0	1	2	3	4	5	6	7
1.	15-19	9623	1,23	5479	0,79	15102	1,02
2.	20-24	52618	6,75	35776	5,14	88394	5,99
3.	25-29	83998	10,78	73666	10,59	157664	10,69
4.	30-34	104095	13,36	94948	13,65	199043	13,49
5.	35-39	113069	14,51	103437	14,87	216506	14,68
6.	40-44	105717	13,56	99437	14,29	205154	13,91
7.	45-49	90635	11,63	92151	13,25	182786	12,39
8.	50-54	89896	11,53	91303	13,12	181199	12,28
9.	55-59	81907	10,51	69669	10,01	151576	10,28
10.	60-64	41121	5,28	26613	3,83	67734	4,59
11.	65 i više	6687	0,86	3198	0,46	9885	0,67
12.	Nepoznato	1	0,00	0	0,00	1	0,00
UKUPNO		779367	100,00	695677	100,00	1475044	100,00

Struktura osiguranika prema dobnim skupinama i spolu



II. KORISNICI PRAVA

KORISNICI MIROVINA PREMA GODINAMA I OSNOVAMA OSIGURANJA

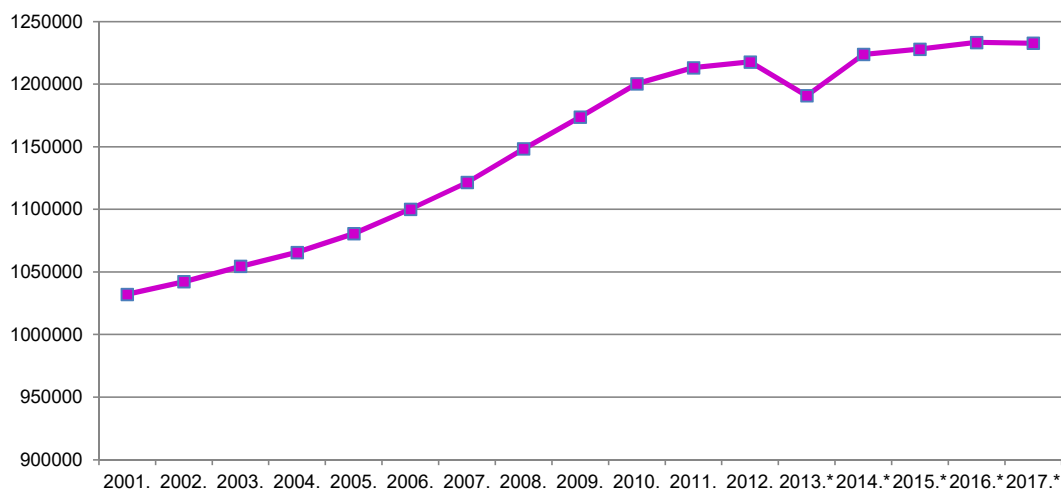
Tablica 8.

Stanje 31. prosinca

Godine	Radnici kod pravnih i fizičkih osoba (bivši Fond radnika)		Obrtnici (bivši Fond samostalnih privrednika)		Poljoprivrednici (bivši Fond individualnih poljoprivrednika)		Ukupno	
	Broj korisnika	Lančani indeks	Broj korisnika	Lančani indeks	Broj korisnika	Lančani indeks	Broj korisnika	Lančani indeks
0	1	2	3	4	5	6	7	8
2001.	929371	101,3	20355	100,4	82394	101,8	1032120	101,3
2002.	939214	101,1	20737	101,9	82241	99,8	1042192	101,0
2003.	948523	101,0	21355	103,0	84671	103,0	1054549	101,2
2004.	958810	101,1	21958	102,8	84887	100,3	1065655	101,1
2005.	973793	101,6	22528	102,6	84250	99,2	1080571	101,4
2006.	993460	102,0	23476	104,2	83150	98,7	1100086	101,8
2007.	1015766	102,2	24252	103,3	81522	98,0	1121540	102,0
2008.	1043262	102,7	25299	104,3	79729	97,8	1148290	102,4
2009.	1069059	102,5	26433	104,5	78322	98,2	1173814	102,2
2010.	1095354	102,5	27924	105,6	77108	98,4	1200386	102,3
2011.	1109336	101,3	29100	104,2	74685	96,9	1213121	101,1
2012.	1115867	100,6	29767	102,3	72058	96,5	1217692	100,4
2013.*	1091008	97,8	30402	102,1	69405	96,3	1190815	97,8
2014.*	1125773	103,2	31170	102,5	66795	96,2	1223738	102,8
2015.*	1132614	100,6	31657	101,6	63749	95,4	1228020	100,3
2016.*	1140004	101,3	32357	103,8	61014	91,3	1233375	100,4
2017.*	1141667	100,8	32920	104,0	58064	91,1	1232651	99,9

* Provedba Zakona o mirovinskom osiguranju - članak 95. (NN 157/13) - vidi obrazloženje na str. br. IV.

Kretanje broja korisnika mirovina prema godinama



KORISNICI MIROVINA I PROSJEČNE MIROVINE
za prosinac 2017. (isplata u siječnju 2018.)

I. Korisnici mirovina koji su pravo na mirovinu ostvarili prema Zakonu o mirovinskom osiguranju -ZOMO

Tablica 9.

Vrste mirovina	Broj korisnika	Prosječna mirovina	Bez međunarodnih ugovora	
			Broj korisnika	Prosječna mirovina
0	1	2	3	4
Starosna	497984	2.542,12	413933	2.907,39
Starosna mirovina za dugogodišnjeg osiguranika - čl. 35.	19900	3.444,98	17257	3.652,07
Starosna mirovina prevedena iz invalidske *	85098	2.222,37	72827	2.520,37
Ukupno starosna	602982	2.526,79	504017	2.876,96
Prijevremena starosna	186589	2.401,18	151512	2.693,86
Prijevremena starosna mirovina zbog stečaja poslodavca - čl. 36.	228	2.586,39	221	2.595,70
Sveukupno starosna	789799	2.497,14	655750	2.834,56
Invalidska *	125510	1.896,28	118781	1.979,52
Obiteljska	225105	1.924,12	197445	2.114,11
UKUPNO I.	1140414	2.317,90	971976	2.583,72

Vrste mirovina	Broj korisnika	Prosječna mirovina	Bez međunarodnih ugovora	
			Broj korisnika	Prosječna mirovina
0	1	2	3	4
Radnici kod pravnih i fizičkih osoba (bivši Fond radnika)				
Starosna	717539	2.586,32	588744	2.969,42
Invalidska	118078	1.900,85	111524	1.987,81
Obiteljska	213813	1.956,80	186704	2.158,81
Ukupno	1049430	2.380,93	886972	2.675,37
Obrtnici (bivši Fond samostalnih privrednika)				
Starosna	22646	2.288,80	20177	2.403,78
Invalidska	5225	1.851,52	5093	1.884,09
Obiteljska	5049	1.693,48	4789	1.741,85
Ukupno	32920	2.128,09	30059	2.210,27
Poljoprivrednici (bivši Fond individualnih poljoprivrednika)				
Starosna	49614	1.302,47	46829	1.324,65
Invalidska	2207	1.757,60	2164	1.776,81
Obiteljska	6243	991,43	5952	1.011,63
Ukupno	58064	1.286,32	54945	1.308,55
UKUPNO I.	1140414	2.317,90	971976	2.583,72

II. Korisnici mirovina koji su pravo na mirovinu ostvarili prema Zakonu o pravima iz mirovinskog osiguranja djelatnih vojnih osoba, policijskih službenika i ovlaštenih službenih osoba -DVO

Tablica 9 a.

Vrste mirovina	Broj korisnika	Prosječna mirovina	Bez međunarodnih ugovora	
			Broj korisnika	Prosječna mirovina
0	1	2	3	4
Starosna	5045	4.194,68	4972	4.214,89
Invalidska	8493	3.343,49	8484	3.345,99
Obiteljska	936	3.589,40	931	3.599,37
UKUPNO II.	14474	3.656,08	14387	3.662,67

KORISNICI MIROVINA I PROSJEČNE MIROVINE
za prosinac 2017. (isplata u siječnju 2018.)

III. Korisnici mirovina koji su pravo na mirovinu ostvarili prema Zakonu o pravima hrvatskih branitelja iz Domovinskog rata i članova njihovih obitelji - ZOPHBDR

Tablica 9 b.

Vrste mirovina	Broj korisnika	Prosječna mirovina	Bez međunarodnih ugovora	
			Broj korisnika	Prosječna mirovina
0	1	2	3	4
Najniža mirovina (čl.31. st.3. ZOPHBDR 2005.)	892	2.582,79	892	2.582,79
Invalidska	55916	5.355,04	55855	5.357,75
Obiteljska	14155	6.657,80	14149	6.659,15
UKUPNO III.	70963	5.580,05	70896	5.582,56

IV. Korisnici mirovina koji su pravo na mirovinu ostvarili prema Ugovoru između Republike Hrvatske i Bosne i Hercegovine o suradnji na području prava stradalnika rata u Bosni i Hercegovini koji su bili pripadnici HVO-a i članova njihovih obitelji - HVO

Tablica 9 c.

Vrste mirovina	Broj korisnika	Prosječna mirovina	Bez međunarodnih ugovora	
			Broj korisnika	Prosječna mirovina
0	1	2	3	4
Invalidska	6108	2.930,48	6108	2.930,48
Obiteljska	692	2.971,43	690	2.970,52
UKUPNO IV.	6800	2.934,65	6798	2.934,55
SVEUKUPNO (I.+II.+III.+IV.)	1232651	2.524,82	1064057	2.800,36

Napomena:

* Primjena čl. 175. st. 7. i čl. 58. Zakona o mirovinskom osiguranju (NN 157/13, 151/14, 33/15, 93/15 i 120/16).

Od obrade mirovina za rujan 2017. (isplata u listopadu 2017.) primjenjuje se Odluka o prestanku smanjenja mirovina, odnosno dodatka mirovini prema članku 3.a Zakona o smanjenju mirovina određenih, odnosno ostvarenih prema posebnim propisima o mirovinskom osiguranju (NN 88/17).

Odnosi broja osiguranika i korisnika mirovina te udjeli mirovina u prosječnoj mjesečnoj isplaćenoj netoplaći Republike Hrvatske

Tablica 9 c/1.

Broj osiguranika - 31. prosinca 2017.	1475044
Sveukupan broj korisnika mirovina - 31. prosinca 2017.	1232651
Odnos broja korisnika mirovina i osiguranika	1 : 1,20
Prosječna mjesečna isplaćena netoplaća Republike Hrvatske za prosinac 2017.	5.973
Udio ukupne prosječne mirovine ZOMO u prosječnoj mjesečnoj isplaćenoj netoplaći Republike Hrvatske	38,81
Udio ukupne prosječne mirovine ZOMO (bez međunarodnih ugovora) u prosječnoj mjesečnoj isplaćenoj netoplaći Republike Hrvatske	43,26
Udio ukupne starosne prosječne mirovine ZOMO u prosječnoj mjesečnoj isplaćenoj netoplaći Republike Hrvatske	42,30
Udio ukupne starosne prosječne mirovine ZOMO (bez međunarodnih ugovora) u prosječnoj mjesečnoj isplaćenoj netoplaći Republike Hrvatske	48,17
Udio prosječne starosne mirovine ZOMO s mirovinskim stažem od 40 godina i više u prosječnoj mjesečnoj isplaćenoj netoplaći Republike Hrvatske	59,26
Udio prosječne starosne mirovine ZOMO (bez međunarodnih ugovora) s mirovinskim stažem od 40 godina i više u prosječnoj mjesečnoj isplaćenoj netoplaći Republike Hrvatske	72,14

Vidi obrazloženje na str. br. IV.

KORISNICI MIROVINA PREMA VRSTAMA I SVOTAMA MIROVINA KOJI SU PRAVO NA MIROVINU OSTVARILI PREMA ZAKONU O MIROVINSKOM OSIGURANJU - ZOMO (tablice 10 a. i 10 b.)

Tablica 10.

Stanje: 31. prosinca 2017.

Svote mirovina	Ukupno		Starosna mirovina *		Invalidska mirovina *		Obiteljska mirovina	
	Broj korisnika	Prosječna mirovina	Broj korisnika	Prosječna mirovina	Broj korisnika	Prosječna mirovina	Broj korisnika	Prosječna mirovina
0	1	2	3	4	5	6	7	8
do - 500,00	94351	231,77	68217	229,28	7375	270,08	18759	225,76
500,01 - 1.000,00	86170	779,57	53719	766,58	7676	795,49	24775	802,82
1.000,01 - 1.500,00	125451	1.276,04	69889	1.283,90	20849	1.289,69	34713	1.252,00
1.500,01 - 2.000,00	178753	1.753,46	102215	1.754,05	35287	1.746,85	41251	1.757,66
2.000,01 - 3.000,00	365286	2.406,93	245671	2.435,84	43741	2.333,53	75874	2.355,62
3.000,01 - 4.000,00	168134	3.456,54	139203	3.464,56	8292	3.401,37	20639	3.424,59
4.000,01 - 5.000,00	74544	4.412,65	66696	4.412,34	1572	4.393,25	6276	4.420,81
5.000,01 - 6.000,00	29477	5.402,58	26654	5.407,13	496	5.382,84	2327	5.354,64
6.000,01 - 7.000,00	9760	6.432,57	9262	6.432,34	155	6.415,27	343	6.446,59
7.000,01 - 8.000,00	4830	7.443,69	4690	7.445,50	52	7.384,92	88	7.382,06
veće od - 8.000,00	3658	9.159,43	3583	9.154,00	15	9.652,11	60	9.360,58
UKUPNO	1140414	2.317,90	789799	2.497,14	125510	1.896,28	225105	1.924,12

Napomena:

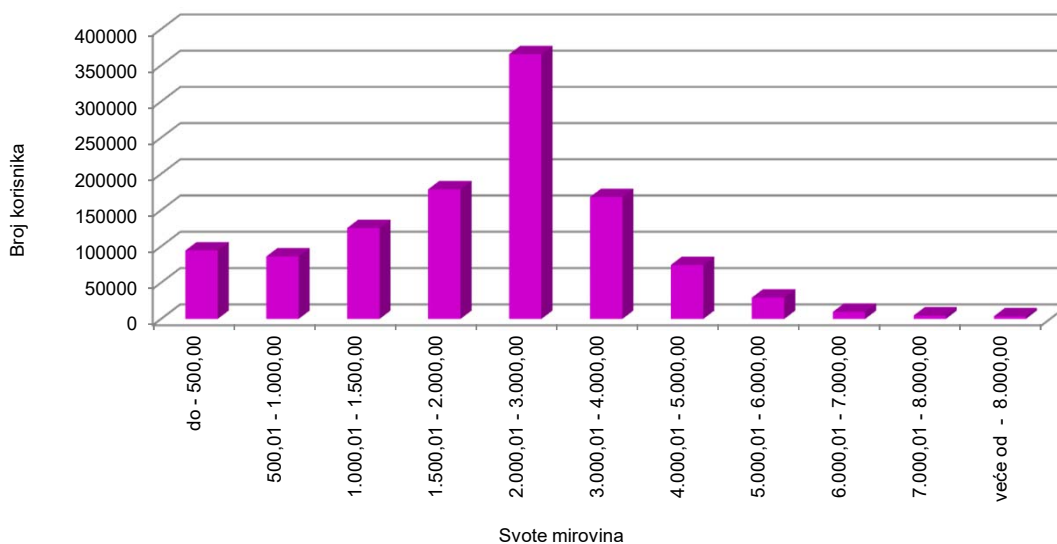
U broj korisnika mirovina **nisu uključeni** korisnici mirovina DVO, ZOPHBDR i HVO.

* Primjena čl. 175. st. 7. i čl. 58. Zakona o mirovinskom osiguranju (NN 157/13, 151/14, 33/15, 93/15 i 120/16).

Primjena Odluke o prestanku smanjenja mirovina, odnosno dodatka mirovini prema članku 3.a Zakona o smanjenju mirovina određenih, odnosno ostvarenih prema posebnim propisima o mirovinskom osiguranju (NN 88/17).

Vidi obrazloženje na str. br. IV.

Korisnici mirovina prema svotama mirovina - tablice 10 a. i 10 b.



**KORISNICI MIROVINA PREMA VRSTAMA I SVOTAMA MIROVINA
KOJI SU PRAVO NA MIROVINU OSTVARILI do 31. prosinca 1998.**

Tablica 10 a.

Stanje: 31. prosinca 2017.

Svote mirovina	Ukupno		Starosna mirovina *		Invalidska mirovina *		Obiteljska mirovina	
	Broj korisnika	Prosječna mirovina	Broj korisnika	Prosječna mirovina	Broj korisnika	Prosječna mirovina	Broj korisnika	Prosječna mirovina
0	1	2	3	4	5	6	7	8
do - 500,00	11240	249,10	9265	247,09	196	218,31	1779	262,90
500,01 - 1.000,00	24086	730,40	18104	722,62	412	761,78	5570	753,34
1.000,01 - 1.500,00	16373	1.264,90	8804	1.266,55	790	1.285,88	6779	1.260,32
1.500,01 - 2.000,00	27810	1.782,46	16938	1.787,53	1984	1.793,99	8888	1.770,22
2.000,01 - 3.000,00	149698	2.378,27	107232	2.423,54	9132	2.316,56	33334	2.249,55
3.000,01 - 4.000,00	69268	3.453,28	60714	3.456,18	2698	3.425,28	5856	3.436,06
4.000,01 - 5.000,00	26896	4.409,80	24639	4.410,22	618	4.390,46	1639	4.410,77
5.000,01 - 6.000,00	10521	5.404,39	9850	5.408,58	207	5.409,04	464	5.313,45
6.000,01 - 7.000,00	3409	6.419,42	3319	6.417,55	67	6.481,57	23	6.508,35
7.000,01 - 8.000,00	1442	7.421,62	1414	7.421,66	26	7.437,89	2	7.186,99
veće od - 8.000,00	128	9.233,96	121	9.221,54	6	9.539,47	1	8.904,23
UKUPNO	340871	2.626,01	260400	2.770,23	16136	2.469,38	64335	2.081,55

Napomena:

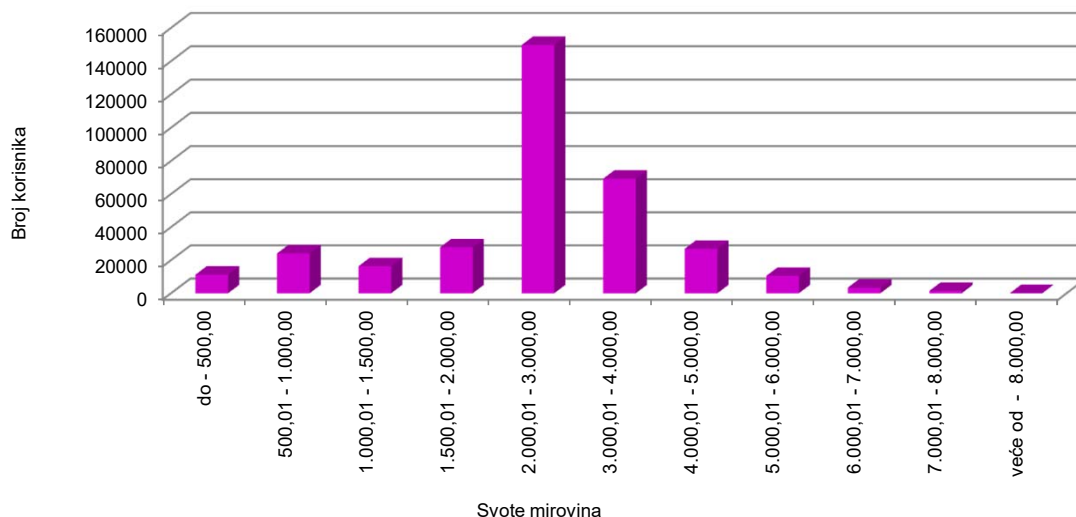
U broj korisnika mirovina nisu uključeni korisnici mirovina DVO, ZOPHBDR i HVO.

* Primjena čl. 175. st. 7. i čl. 58. Zakona o mirovinskom osiguranju (NN 157/13, 151/14, 33/15, 93/15 i 120/16).

Primjena Odluke o prestanku smanjenja mirovina, odnosno dodatka mirovini prema članku 3.a Zakona o smanjenju mirovina određenih, odnosno ostvarenih prema posebnim propisima o mirovinskom osiguranju (NN 88/17).

Vidi obrazloženje na str. br. IV.

**Korisnici mirovina prema svotama mirovina
koji su pravo na mirovinu ostvarili do 31. prosinca 1998.**



**KORISNICI MIROVINA PREMA VRSTAMA I SVOTAMA MIROVINA
KOJI SU PRAVO NA MIROVINU OSTVARILI od 1. siječnja 1999.**

Tablica 10 b.

Stanje: 31. prosinca 2017.

Svote mirovina	Ukupno		Starosna mirovina *		Invalidska mirovina *		Obiteljska mirovina	
	Broj korisnika	Prosječna mirovina	Broj korisnika	Prosječna mirovina	Broj korisnika	Prosječna mirovina	Broj korisnika	Prosječna mirovina
0	1	2	3	4	5	6	7	8
do - 500,00	83111	229,43	58952	226,48	7179	271,50	16980	221,87
500,01 - 1.000,00	62084	798,65	35615	788,92	7264	797,40	19205	817,16
1.000,01 - 1.500,00	109078	1.277,71	61085	1.286,40	20059	1.289,84	27934	1.249,99
1.500,01 - 2.000,00	150943	1.748,12	85277	1.747,39	33303	1.744,04	32363	1.754,21
2.000,01 - 3.000,00	215588	2.426,83	138439	2.445,37	34609	2.338,01	42540	2.438,73
3.000,01 - 4.000,00	98866	3.458,83	78489	3.471,05	5594	3.389,84	14783	3.420,05
4.000,01 - 5.000,00	47648	4.414,26	42057	4.413,58	954	4.395,06	4637	4.424,36
5.000,01 - 6.000,00	18956	5.401,58	16804	5.406,29	289	5.364,07	1863	5.364,90
6.000,01 - 7.000,00	6351	6.439,62	5943	6.440,59	88	6.364,79	320	6.442,15
7.000,01 - 8.000,00	3388	7.453,09	3276	7.455,79	26	7.331,95	86	7.386,59
veće od - 8.000,00	3530	9.156,73	3462	9.151,64	9	9.727,20	59	9.368,32
UKUPNO	799543	2.186,54	529399	2.362,81	109374	1.811,73	160770	1.861,12

Napomena:

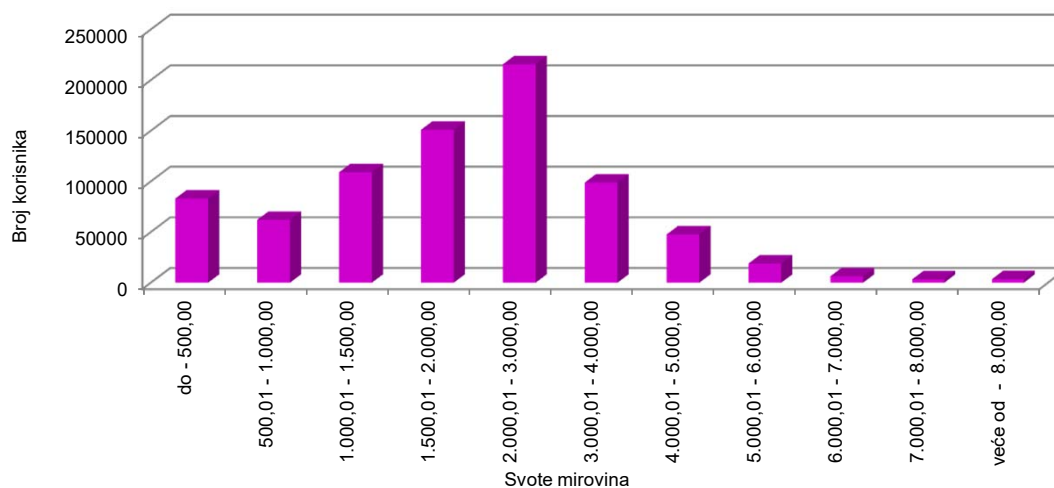
U broj korisnika mirovina nisu uključeni korisnici mirovina DVO, ZOPHBDR i HVO.

* Primjena čl. 175. st. 7. i čl. 58. Zakona o mirovinskom osiguranju (NN 157/13, 151/14, 33/15, 93/15 i 120/16).

Primjena Odluke o prestanku smanjenja mirovina, odnosno dodatka mirovini prema članku 3.a Zakona o smanjenju mirovina određenih, odnosno ostvarenih prema posebnim propisima o mirovinskom osiguranju (NN 88/17).

Vidi obrazloženje na str. br. IV.

**Korisnici mirovina prema svotama mirovina
koji su pravo na mirovinu ostvarili od 1. siječnja 1999.**



**KORISNICI MIROVINA PREMA VRSTAMA I SVOTAMA MIROVINA KOJI SU PRAVO NA MIROVINU OSTVARILI PREMA ZAKONU
O PRAVIMA IZ MIROVINSKOG OSIGURANJA DJELATNIH VOJNIH OSOBA, POLICIJSKIH SLUŽBENIKA I OVLAŠTENIH
SLUŽBENIH OSOBA - DVO**

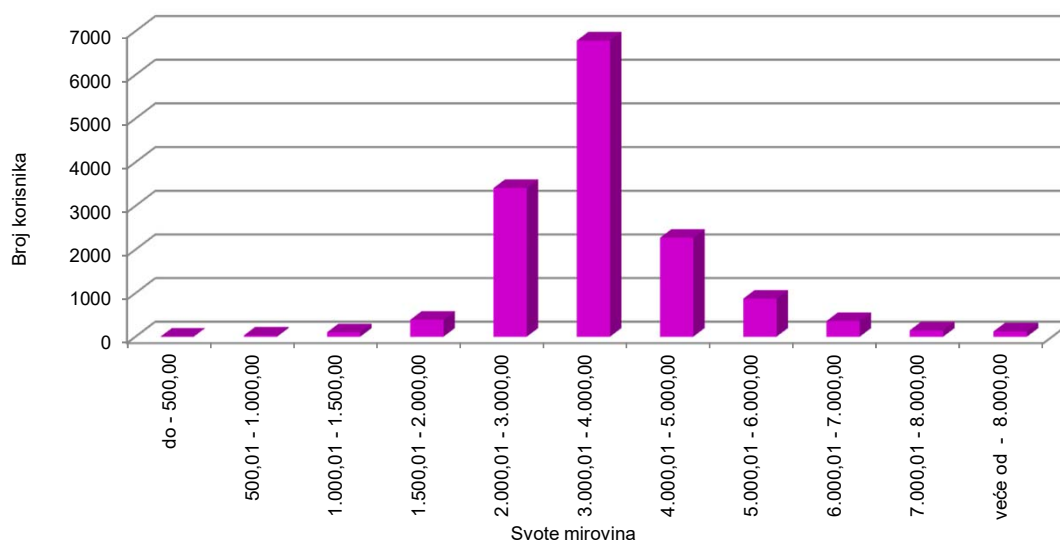
Tablica 10 c.

Stanje: 31. prosinca 2017.

Svote mirovina	Ukupno		Starosna mirovina		Invalidska mirovina		Obiteljska mirovina	
	Broj korisnika	Prosječna mirovina	Broj korisnika	Prosječna mirovina	Broj korisnika	Prosječna mirovina	Broj korisnika	Prosječna mirovina
0	1	2	3	4	5	6	7	8
do - 500,00	1	435,40					1	435,40
500,01 - 1.000,00	27	833,02			25	842,13	2	719,16
1.000,01 - 1.500,00	100	1.312,38			84	1.305,25	16	1.349,86
1.500,01 - 2.000,00	388	1.793,91	16	1.846,52	333	1.788,10	39	1.821,94
2.000,01 - 3.000,00	3408	2.671,92	676	2.784,71	2458	2.650,94	274	2.581,82
3.000,01 - 4.000,00	6784	3.488,82	2156	3.514,24	4298	3.476,52	330	3.482,97
4.000,01 - 5.000,00	2269	4.431,30	1116	4.484,03	990	4.369,05	163	4.448,37
5.000,01 - 6.000,00	873	5.454,97	633	5.473,83	179	5.397,92	61	5.426,62
6.000,01 - 7.000,00	359	6.388,19	268	6.348,84	61	6.497,57	30	6.517,28
7.000,01 - 8.000,00	145	7.499,90	87	7.505,31	44	7.507,96	14	7.440,98
veće od - 8.000,00	120	9.134,77	93	9.138,49	21	9.225,83	6	8.758,39
UKUPNO	14474	3.656,08	5045	4.194,68	8493	3.343,49	936	3.589,40

Napomena:

Primjena Odluke o prestanku smanjenja mirovina, odnosno dodatka mirovini prema članku 3.a Zakona o smanjenju mirovina određenih, odnosno ostvarenih prema posebnim propisima o mirovinskom osiguranju (NN 88/17).

Korisnici mirovina prema svotama mirovina - DVO

KORISNICI MIROVINA PREMA VRSTAMA I SVOTAMA MIROVINA KOJI SU PRAVO NA MIROVINU OSTVARILI PREMA ZAKONU O PRAVIMA HRVATSKIH BRANITELJA IZ DOMOVINSKOG RATA I ČLANOVA NJIHOVIH OBITELJI - ZOPHBDR

Tablica 10 d.

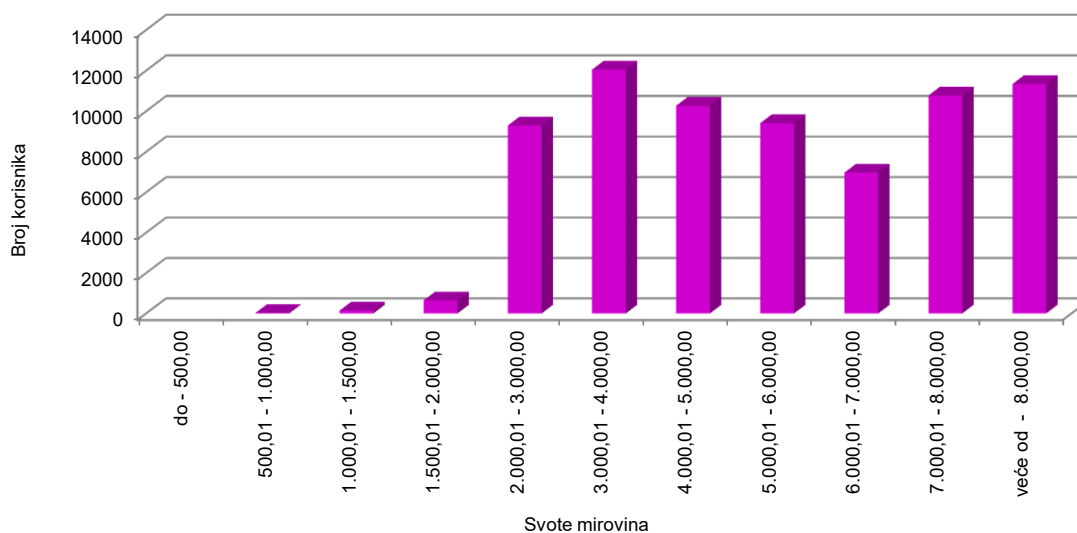
Stanje: 31. prosinca 2017.

Svote mirovina	Ukupno		Najniža mirovina (članak 31. stavak 3. ZOPHBDR 2005.)		Invalidska mirovina		Obiteljska mirovina	
	Broj korisnika	Prosječna mirovina	Broj korisnika	Prosječna mirovina	Broj korisnika	Prosječna mirovina	Broj korisnika	Prosječna mirovina
0	1	2	3	4	5	6	7	8
do - 500,00								
500,01 - 1.000,00	26	855,53			25	852,18	1	939,41
1.000,01 - 1.500,00	146	1.290,91			132	1.287,51	14	1.322,97
1.500,01 - 2.000,00	653	1.845,76			397	1.867,75	256	1.811,66
2.000,01 - 3.000,00	9300	2.534,97	892	2.582,79	7465	2.530,91	943	2.521,90
3.000,01 - 4.000,00	12049	3.584,57			10984	3.589,43	1065	3.534,46
4.000,01 - 5.000,00	10273	4.527,57			8932	4.532,43	1341	4.495,22
5.000,01 - 6.000,00	9415	5.562,17			8259	5.566,53	1156	5.530,99
6.000,01 - 7.000,00	6977	6.506,28			5631	6.480,12	1346	6.615,73
7.000,01 - 8.000,00	10782	7.408,14			7323	7.428,75	3459	7.364,49
veće od - 8.000,00	11342	9.138,35			6768	9.283,69	4574	8.923,29
UKUPNO	70963	5.580,05	892	2.582,79	55916	5.355,04	14155	6.657,80

Napomena:

Primjena Odluke o prestanku smanjenja mirovina, odnosno dodatka mirovini prema članku 3.a Zakona o smanjenju mirovina određenih, odnosno ostvarenih prema posebnim propisima o mirovinskom osiguranju (NN 88/17).

Korisnici mirovina prema svotama mirovina - ZOPHBDR



KORISNICI MIROVINA PREMA VRSTAMA I SVOTAMA MIROVINA KOJI SU PRAVO NA MIROVINU OSTVARILI PREMA UGOVORU IZMEĐU REPUBLIKE HRVATSKE I BOSNE I HERCEGOVINE O SURADNJI NA PODRUČJU PRAVA STRADALNIKA RATA U BOSNI I HERCEGOVINI KOJI SU BILI PRIPADNICI HRVATSKOG VIJEĆA OBRANE I ČLANOVA NJIHOVIH OBITELJI - HVO

Tablica 10 e.

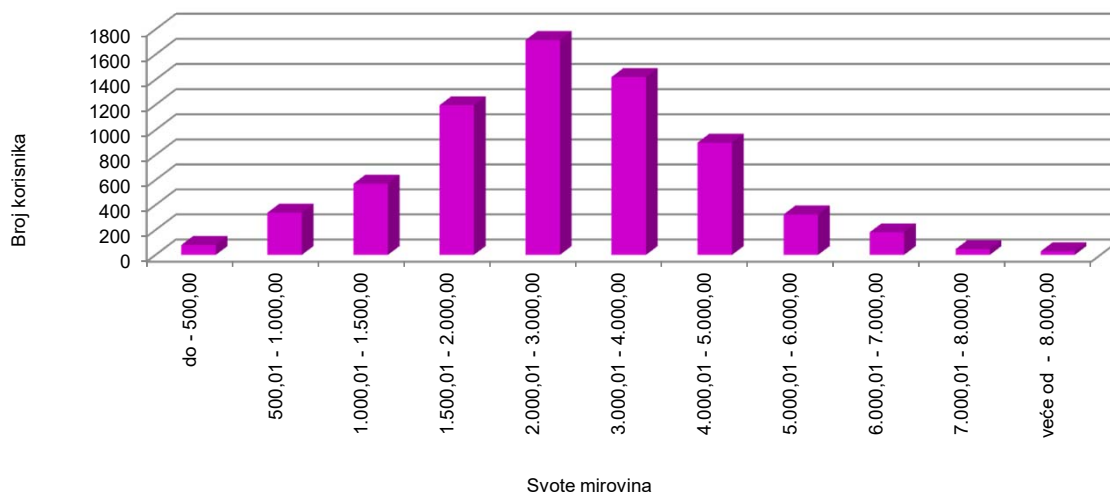
Stanje: 31. prosinca 2017.

Svote mirovina	Ukupno		Invalidska mirovina		Obiteljska mirovina	
	Broj korisnika	Prosječna mirovina	Broj korisnika	Prosječna mirovina	Broj korisnika	Prosječna mirovina
0	1	2	3	4	5	6
do - 500,00	80	323,85	79	322,00	1	469,54
500,01 - 1.000,00	338	820,29	317	819,31	21	835,07
1.000,01 - 1.500,00	570	1.287,05	525	1.292,26	45	1.226,22
1.500,01 - 2.000,00	1196	1.757,82	1085	1.768,34	111	1.654,99
2.000,01 - 3.000,00	1715	2.439,28	1532	2.416,54	183	2.629,71
3.000,01 - 4.000,00	1421	3.590,18	1209	3.596,30	212	3.555,24
4.000,01 - 5.000,00	899	4.444,10	802	4.448,98	97	4.403,75
5.000,01 - 6.000,00	324	5.441,20	314	5.442,50	10	5.400,55
6.000,01 - 7.000,00	181	6.450,26	174	6.454,83	7	6.336,71
7.000,01 - 8.000,00	47	7.478,93	44	7.500,10	3	7.168,48
veće od - 8.000,00	29	8.767,25	27	8.773,73	2	8.679,75
UKUPNO	6800	2.934,65	6108	2.930,48	692	2.971,43

Napomena:

Primjena Odluke o prestanku smanjenja mirovina, odnosno dodatka mirovini prema članku 3.a Zakona o smanjenju mirovina određenih, odnosno ostvarenih prema posebnim propisima o mirovinskom osiguranju (NN 88/17).

Korisnici mirovina prema svotama mirovina - HVO



**PROSJEČAN BROJ KORISNIKA MIROVINA I PROSJEČNE MIROVINE PREMA VRSTAMA MIROVINA
isplata za razdoblje I. - XII. 2017.**

I. Korisnici mirovina koji su pravo na mirovinu ostvarili prema Zakonu o mirovinskom osiguranju -ZOMO

Tablica 11.

Vrste mirovina	Broj korisnika	Prosječna mirovina
0	1	2
Starosna	499169	2.511,13
Starosna mirovina za dugogodišnjeg osiguranika - čl. 35.	17671	3.410,11
Starosna mirovina prevedena iz invalidske *	85426	2.195,01
Prosječno ukupna starosna	602265	2.492,67
Prijevremena starosna	183585	2.372,46
Prijevremena starosna mirovina zbog stečaja poslodavca - čl. 36.	196	2.579,83
Prosječno sveukupna starosna	786046	2.464,62
Invalidska	127412	1.870,49
Obiteljska	226053	1.902,45
UKUPNO I.	1139511	2.286,66

II. Korisnici mirovina koji su pravo na mirovinu ostvarili prema Zakonu o pravima iz mirovinskog osiguranja djelatnih vojnih osoba, policijskih službenika i ovlaštenih službenih osoba -DVO

Tablica 11 a.

Vrste mirovina	Broj korisnika	Prosječna mirovina
0	1	2
Starosna	4987	4.084,67
Invalidska	8607	3.291,10
Obiteljska	899	3.498,84
UKUPNO II.	14493	3.577,06

III. Korisnici mirovina koji su pravo na mirovinu ostvarili prema Zakonu o pravima hrvatskih branitelja iz Domovinskog rata i članova njihovih obitelji - ZOPHBDR

Tablica 11 b.

Vrste mirovina	Broj korisnika	Prosječna mirovina
0	1	2
Najniža mirovina (čl.31. st.3. ZOPHBDR 2005.)	821	2.546,78
Invalidska	56378	5.082,34
Obiteljska	14135	6.293,27
UKUPNO III.	71334	5.293,11

IV. Korisnici mirovina koji su pravo na mirovinu ostvarili prema Ugovoru između Republike Hrvatske i Bosne i Hercegovine o suradnji na području prava stradalnika rata u Bosni i Hercegovini koji su bili pripadnici HVO-a i članova njihovih obitelji -HVO

Tablica 11 c.

Vrste mirovina	Broj korisnika	Prosječna mirovina
0	1	2
Invalidska	6129	2.866,07
Obiteljska	672	2.940,98
UKUPNO IV.	6801	2.873,47
SVEUKUPNO (I.+II.+III.+IV.)	1232140	2.479,14

Vidi obrazloženje na str. br. IV.

* U Tablici 11. starosne mirovine prevedene iz invalidskih - čl. 175. st. 7. i čl. 58. Zakona o mirovinskom osiguranju

(NN 157/13, 151/14, 33/15, 93/15 i 120/16) prvi put su statistički evidentirane u ožujku 2015.

Od obrade mirovina za rujan 2017. (isplata u listopadu 2017.) primjenjuje se Odluka o prestanku smanjenja mirovina, odnosno dodatka mirovini prema članku 3.a Zakona o smanjenju mirovina određenih, odnosno ostvarenih prema posebnim propisima o mirovinskom osiguranju (NN 88/17).

**KORISNICI MIROVINA PREMA GODINAMA, VRSTAMA, PROSJEČNIM MIROVINAMA I ZAKONIMA
PREMA KOJIMA SU MIROVINE OSTVARENE - godišnji prosjek**

**KORISNICI MIROVINA KOJI SU PRAVO NA MIROVINU OSTVARILI PREMA
ZAKONU O MIROVINSKOM OSIGURANJU - ZOMO**

Tablica 12.

Godine	Ukupno		Starosna		Invalidska		Obiteljska	
	Broj korisnika	Prosječna mirovina	Broj korisnika	Prosječna mirovina	Broj korisnika	Prosječna mirovina	Broj korisnika	Prosječna mirovina
0	1	2	3	4	5	6	7	8
2012.	1125861	2.165,65	635169	2.374,48	251804	1.933,44	238888	1.855,15
2013.*	1120561	2.215,06	644440	2.429,12	241633	1.970,07	234488	1.879,21
2014.*	1121490	2.240,48	659265	2.454,31	231587	1.972,50	230638	1.899,62
2015.*	1131806	2.235,76	748485	2.418,87	153065	1.874,87	230256	1.882,47
2016.*	1138431	2.245,69	777061	2.422,06	132404	1.843,30	228967	1.879,74
2017.*	1139511	2.286,66	786046	2.464,62	127412	1.870,49	226053	1.902,45

**KORISNICI MIROVINA KOJI SU PRAVO NA MIROVINU OSTVARILI PREMA
ZAKONU O PRAVIMA IZ MIROVINSKOG OSIGURANJA DJELATNIH VOJNIH OSOBA,
POLICIJSKIH SLUŽBENIKA I OVLAŠTENIH SLUŽBENIH OSOBA - DVO**

Tablica 12 a.

Godine	Ukupno		Starosna		Invalidska		Obiteljska	
	Broj korisnika	Prosječna mirovina	Broj korisnika	Prosječna mirovina	Broj korisnika	Prosječna mirovina	Broj korisnika	Prosječna mirovina
0	1	2	3	4	5	6	7	8
2012.	11858	3.438,94	2385	4.580,02	8808	3.122,40	665	3.538,72
2013.*	11982	3.516,80	2470	4.653,94	8793	3.188,60	719	3.623,51
2014.*	12463	3.504,80	2824	4.398,74	8882	3.214,23	757	3.578,83
2015.*	13323	3.483,73	3742	4.139,51	8823	3.208,58	758	3.448,96
2016.*	13991	3.479,13	4415	4.040,81	8769	3.205,68	807	3.382,16
2017.*	14493	3.577,06	4987	4.084,67	8607	3.291,10	899	3.498,84

**KORISNICI MIROVINA KOJI SU PRAVO NA MIROVINU OSTVARILI PREMA ZAKONU O PRAVIMA HRVATSKIH BRANITELJA IZ
DOMOVINSKOG RATA I ČLANOVA NJIHOVIH OBITELJI - ZOPHBDR**

Tablica 12 b.

Godine	Ukupno		Starosna		Invalidska		Obiteljska	
	Broj korisnika	Prosječna mirovina	Broj korisnika	Prosječna mirovina	Broj korisnika	Prosječna mirovina	Broj korisnika	Prosječna mirovina
0	1	2	3	4	5	6	7	8
2012.	70541	5.296,98	385	2.357,82	58300	4.962,33	11856	7.038,13
2013.*	72152	5.377,55	438	2.425,20	58127	5.060,87	13587	6.827,59
2014.*	72407	5.134,47	493	2.454,32	58160	4.849,74	13754	6.434,58
2015.*	72275	5.105,51	580	2.459,86	57782	4.850,63	13913	6.274,34
2016.*	72111	5.079,53	682	2.470,14	57313	4.851,92	14116	6.129,79
2017.*	71334	5.293,11	821	2.546,78	56378	5.082,34	14135	6.293,27

**KORISNICI MIROVINA KOJI SU PRAVO NA MIROVINU OSTVARILI PREMA UGOVORU IZMEĐU REPUBLIKE HRVATSKE I BOSNE I
HERCEGOVINE O SURADNJI NA PODRUČJU PRAVA STRADALNIKA RATA U BOSNI I HERCEGOVINI KOJI SU BILI PRIPADNICI HRVATSKOG
VIJEĆA OBRANE I ČLANOVA NJIHOVIH OBITELJI - HVO**

Tablica 12 c.

Godine	Ukupno		Starosna		Invalidska		Obiteljska	
	Broj korisnika	Prosječna mirovina	Broj korisnika	Prosječna mirovina	Broj korisnika	Prosječna mirovina	Broj korisnika	Prosječna mirovina
0	1	2	3	4	5	6	7	8
2012.	6815	2.769,34	-	-	6377	2.724,23	438	3.425,57
2013.*	6901	2.817,47	-	-	6335	2.789,37	566	3.131,85
2014.*	6901	2.808,25	-	-	6312	2.782,47	589	3.084,54
2015.*	6852	2.804,08	-	-	6242	2.781,55	610	3.034,83
2016.*	6837	2.796,72	-	-	6203	2.780,59	634	2.955,07
2017.*	6801	2.873,47	-	-	6129	2.866,07	672	2.940,98

* Provedba Zakona o mirovinskom osiguranju - članak 95. (NN 157/13, 151/14, 33/15, 93/15 i 120/16) - vidi obrazloženje na str. br. IV.

KRETANJE SVEUKUPNOG BROJA KORISNIKA MIROVINA PREMA GODINAMA I MJESECIMA

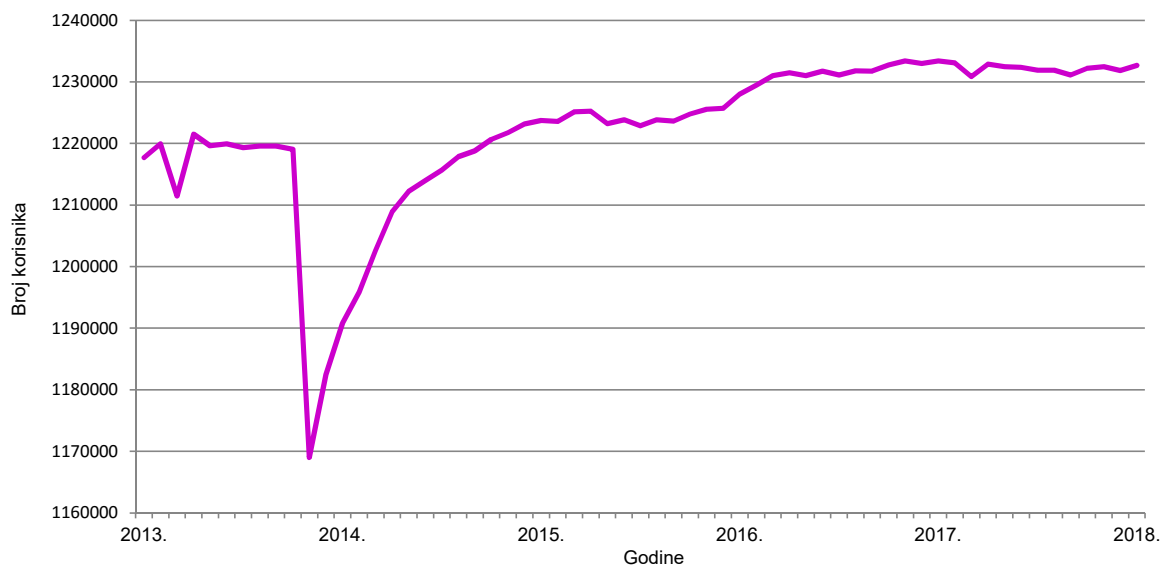
Tablica 13.

Red. br.	Isplata u mjesecu	G o d i n e						Indeks 2018. 2017.
		2013. ¹⁾	2014. ¹⁾	2015. ¹⁾	2016. ¹⁾	2017. ¹⁾²⁾	2018. ¹⁾²⁾	
0	1	2	3	4	5	6	7	8
1.	siječnju	1217692	1190815	1223738	1228020	1233375	1232651	99,9
2.	veljači	1219926	1195881	1223553	1229474	1233079		
3.	ožujku	1211448	1202615	1225142	1231034	1230830		
4.	travnju	1221510	1208936	1225255	1231472	1232897		
5.	svibnju	1219608	1212241	1223204	1231031	1232466		
6.	lipnju	1219964	1213962	1223833	1231726	1232352		
7.	srpnju	1219321	1215683	1222829	1231107	1231877		
8.	kolovozu	1219594	1217839	1223818	1231766	1231879		
9.	rujnu	1219562	1218777	1223637	1231756	1231109		
10.	listopadu ²⁾	1219072	1220681	1224783	1232702	1232229		
11.	studenom ¹⁾	1168979	1221767	1225562	1233394	1232448		
12.	prosincu ¹⁾	1182464	1223160	1225701	1232959	1231858		

1) Provedba Zakona o mirovinskom osiguranju - članak 95. (NN 157/13, 151/14, 33/15, 93/15 i 120/16) - vidi obrazloženje na str. br. IV.

2) Primjena Odluke o prestanku smanjenja mirovina, odnosno dodatka mirovini prema članku 3.a Zakona o smanjenju mirovina određenih, odnosno ostvarenih prema posebnim propisima o mirovinskom osiguranju (NN 88/17).

Kretanje sveukupnog broja korisnika mirovina prema godinama i mjesecima



KORISNICI MIROVINA PREMA DOBNIM SKUPINAMA I SPOLU KOJI SU PRAVO NA MIROVINU OSTVARILI PREMA ZAKONU O MIROVINSKOM OSIGURANJU - ZOMO

Tablica 14.

Stanje: 31. prosinca 2017.

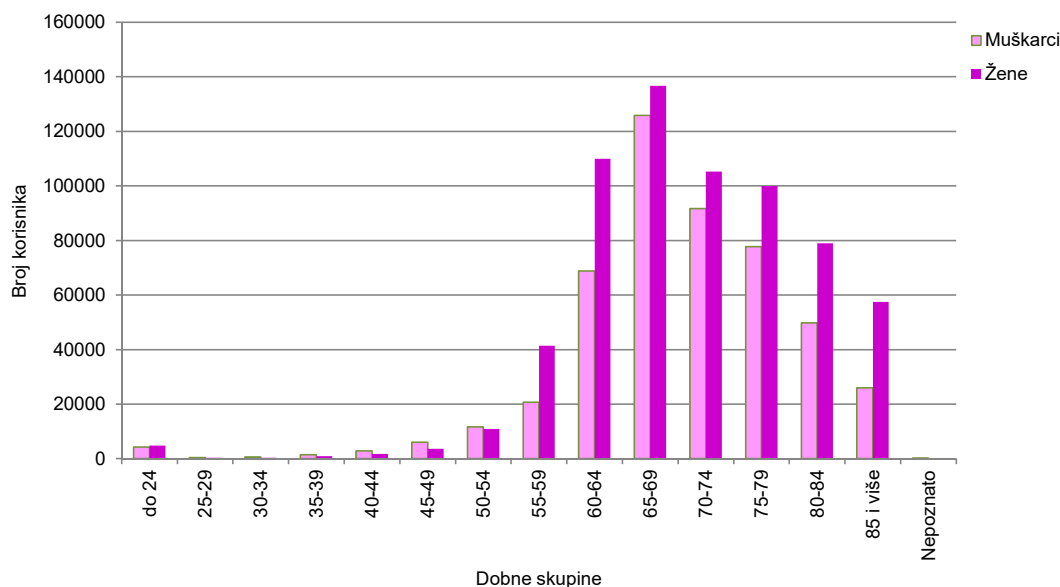
Red. br.	Dobne skupine	Ukupno		Muškarci		Žene	
		Broj korisnika	%	Broj korisnika	%	Broj korisnika	%
0	1	2	3	4	5	6	7
1.	do 24	9122	0,80	4273	0,88	4849	0,74
2.	25-29	726	0,06	357	0,07	369	0,06
3.	30-34	1005	0,09	669	0,14	336	0,05
4.	35-39	2395	0,21	1516	0,31	879	0,13
5.	40-44	4622	0,41	2918	0,60	1704	0,26
6.	45-49	9617	0,84	6005	1,23	3612	0,55
7.	50-54	22538	1,98	11635	2,38	10903	1,67
8.	55-59	62118	5,45	20745	4,25	41373	6,34
9.	60-64	178700	15,67	68778	14,09	109922	16,85
10.	65-69	262549	23,02	125860	25,79	136689	20,95
11.	70-74	196962	17,27	91710	18,79	105252	16,13
12.	75-79	177697	15,58	77691	15,92	100006	15,33
13.	80-84	128821	11,30	49835	10,21	78986	12,11
14.	85 i više	83502	7,32	25995	5,33	57507	8,81
15.	Nepoznato	40	0,00	32	0,01	8	0,00
UKUPNO		1140414	100,00	488019	100,00	652395	100,00

Napomena:

U broj korisnika mirovina nisu uključeni korisnici mirovina DVO, ZOPHBDR i HVO.

Vidi obrazloženje na str. br. IV.

Struktura korisnika mirovina prema dobnim skupinama i spolu - ZOMO



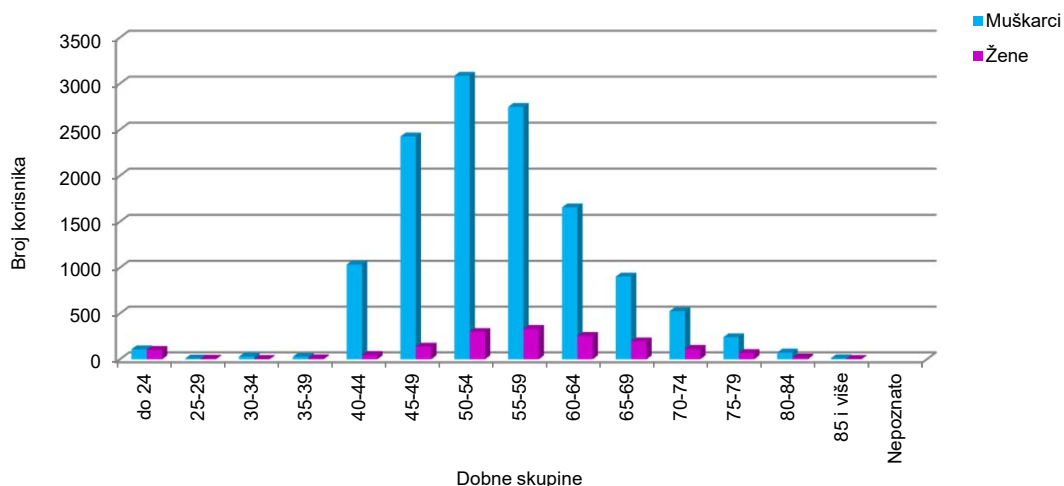
KORISNICI MIROVINA PREMA DOBNIM SKUPINAMA I SPOLU KOJI SU PRAVO NA MIROVINU OSTVARILI PREMA ZAKONU O PRAVIMA IZ MIROVINSKOG OSIGURANJA DJELATNIH VOJNIH OSOBA, POLICIJSKIH SLUŽBENIKA I OVLAŠTENIH SLUŽBENIH OSOBA - DVO

Tablica 14 a.

Stanje: 31. prosinca 2017.

Red. br.	Dobne skupine	Ukupno		Muškarci		Žene	
		Broj korisnika	%	Broj korisnika	%	Broj korisnika	%
0	1	2	3	4	5	6	7
1.	do 24	213	1,47	110	0,85	103	6,46
2.	25-29	15	0,10	9	0,07	6	0,38
3.	30-34	34	0,23	31	0,24	3	0,19
4.	35-39	40	0,28	28	0,22	12	0,75
5.	40-44	1081	7,47	1035	8,04	46	2,89
6.	45-49	2565	17,72	2426	18,84	139	8,72
7.	50-54	3384	23,38	3085	23,95	299	18,76
8.	55-59	3078	21,27	2747	21,33	331	20,77
9.	60-64	1909	13,19	1655	12,85	254	15,93
10.	65-69	1098	7,59	902	7,00	196	12,30
11.	70-74	639	4,41	526	4,08	113	7,09
12.	75-79	310	2,14	241	1,87	69	4,33
13.	80-84	93	0,64	74	0,57	19	1,19
14.	85 i više	15	0,10	11	0,09	4	0,25
15.	Nepoznato	0	0,00		0,00		0,00
UKUPNO		14474	100,00	12880	100,00	1594	100,00

Struktura korisnika mirovina prema dobnim skupinama i spolu - DVO



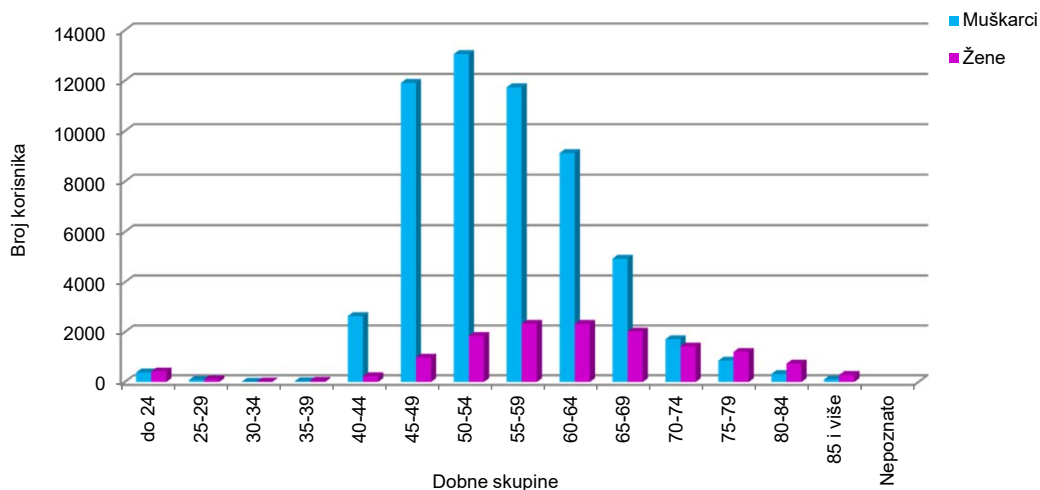
KORISNICI MIROVINA PREMA DOBNIM SKUPINAMA I SPOLU KOJI SU PRAVO NA MIROVINU OSTVARILI PREMA ZAKONU O PRAVIMA HRVATSKIH BRANITELJA IZ DOMOVINSKOG RATA I ČLANOVA NJIHOVIH OBITELJI - ZOPHBDR

Tablica 14 b.

Stanje: 31. prosinca 2017.

Red. br.	Dobne skupine	Ukupno		Muškarci		Žene	
		Broj korisnika	%	Broj korisnika	%	Broj korisnika	%
0	1	2	3	4	5	6	7
1.	do 24	803	1,13	380	0,67	423	3,02
2.	25-29	190	0,27	80	0,14	110	0,78
3.	30-34	33	0,05	12	0,02	21	0,15
4.	35-39	83	0,12	34	0,06	49	0,35
5.	40-44	2879	4,06	2645	4,65	234	1,67
6.	45-49	12892	18,17	11913	20,92	979	6,98
7.	50-54	14909	21,01	13059	22,93	1850	13,19
8.	55-59	14080	19,84	11741	20,62	2339	16,68
9.	60-64	11467	16,16	9132	16,04	2335	16,65
10.	65-69	6975	9,83	4945	8,68	2030	14,48
11.	70-74	3143	4,43	1715	3,01	1428	10,18
12.	75-79	2067	2,91	860	1,51	1207	8,61
13.	80-84	1055	1,49	321	0,56	734	5,23
14.	85 i više	387	0,55	103	0,18	284	2,03
15.	Nepoznato	0	0,00		0,00		0,00
UKUPNO		70963	100,00	56940	100,00	14023	100,00

Struktura korisnika mirovina prema dobnim skupinama i spolu - ZOPHBDR



**KORISNICI MIROVINA PREMA GODINAMA MIROVINSKOG STAŽA I SPOLU KOJI SU PRAVO NA MIROVINU OSTVARILI
PREMA ZAKONU O MIROVINSKOM OSIGURANJU - ZOMO**

Tablica 14 c.

Stanje: 31. prosinca 2017.

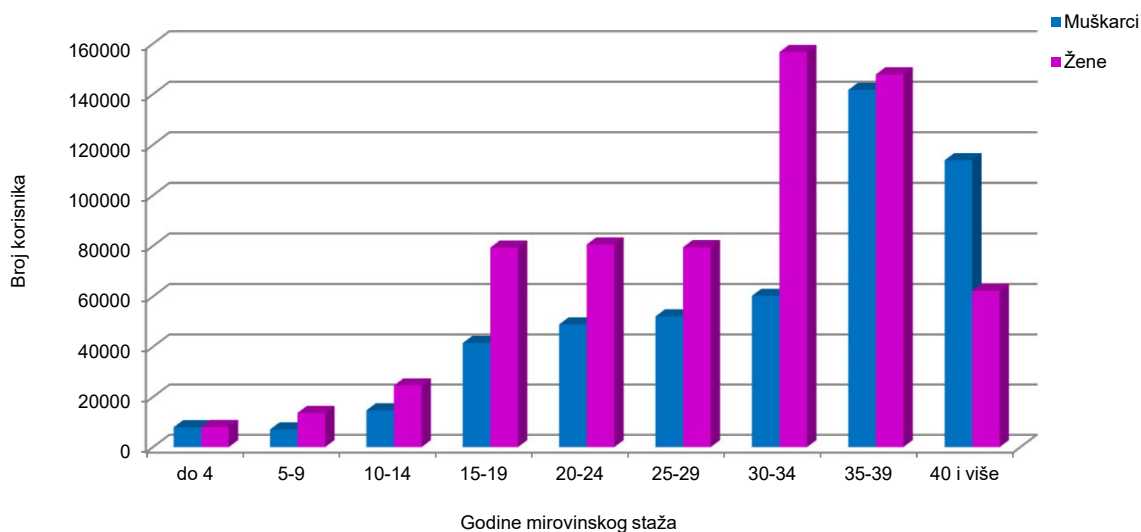
Red. br.	Godine mirovinskog staža	Ukupno		Muškarci		Žene	
		Broj korisnika	%	Broj korisnika	%	Broj korisnika	%
0	1	2	3	4	5	6	7
1.	do 4	16012	1,40	7931	1,63	8081	1,24
2.	5-9	20729	1,82	7059	1,45	13670	2,10
3.	10-14	39252	3,44	14667	3,01	24585	3,77
4.	15-19	120860	10,60	41527	8,51	79333	12,16
5.	20-24	129463	11,35	48917	10,02	80546	12,35
6.	25-29	131604	11,54	52122	10,68	79482	12,18
7.	30-34	216921	19,02	60252	12,35	156669	24,01
8.	35-39	289522	25,39	141695	29,03	147827	22,66
9.	40 i više	176051	15,44	113849	23,33	62202	9,53
UKUPNO		1140414	100,00	488019	100,00	652395	100,00

Napomena:

U broj korisnika mirovina **nisu uključeni** korisnici mirovina DVO, ZOPHBDR i HVO.

Vidi obrazloženje na str. br. IV.

Struktura korisnika mirovina prema godinama mirovinskog staža i spolu - ZOMO



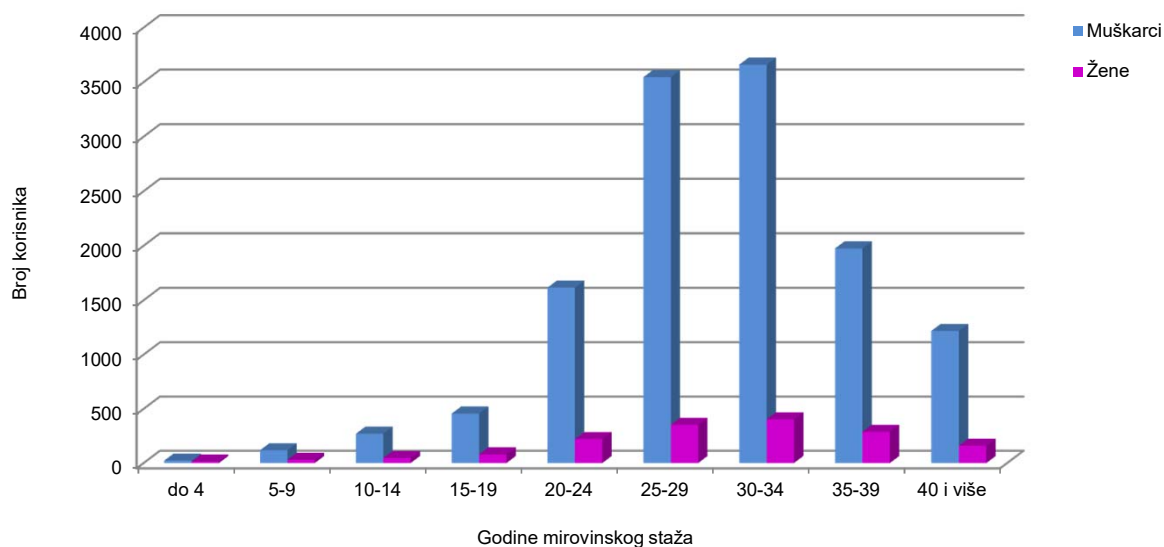
**KORISNICI MIROVINA PREMA GODINAMA MIROVINSKOG STAŽA I SPOLU KOJI SU PRAVO NA MIROVINU OSTVARILI
PREMA ZAKONU O PRAVIMA IZ MIROVINSKOG OSIGURANJA DJELATNIH VOJNIH OSOBA, POLICIJSKIH SLUŽBENIKA I
OVLAŠTENIH SLUŽBENIH OSOBA - DVO**

Tablica 14 d.

Stanje: 31. prosinca 2017.

Red. br.	Godine mirovinskog staža	Ukupno		Muškarci		Žene	
		Broj korisnika	%	Broj korisnika	%	Broj korisnika	%
0	1	2	3	4	5	6	7
1.	do 4	36	0,25	22	0,17	14	0,88
2.	5-9	148	1,02	118	0,92	30	1,88
3.	10-14	316	2,18	270	2,10	46	2,89
4.	15-19	536	3,70	456	3,54	80	5,02
5.	20-24	1837	12,69	1616	12,55	221	13,86
6.	25-29	3897	26,92	3545	27,52	352	22,08
7.	30-34	4063	28,07	3660	28,42	403	25,28
8.	35-39	2263	15,63	1975	15,33	288	18,07
9.	40 i više	1378	9,52	1218	9,46	160	10,04
UKUPNO		14474	100,00	12880	100,00	1594	100,00

Struktura korisnika mirovina prema godinama mirovinskog staža i spolu - DVO



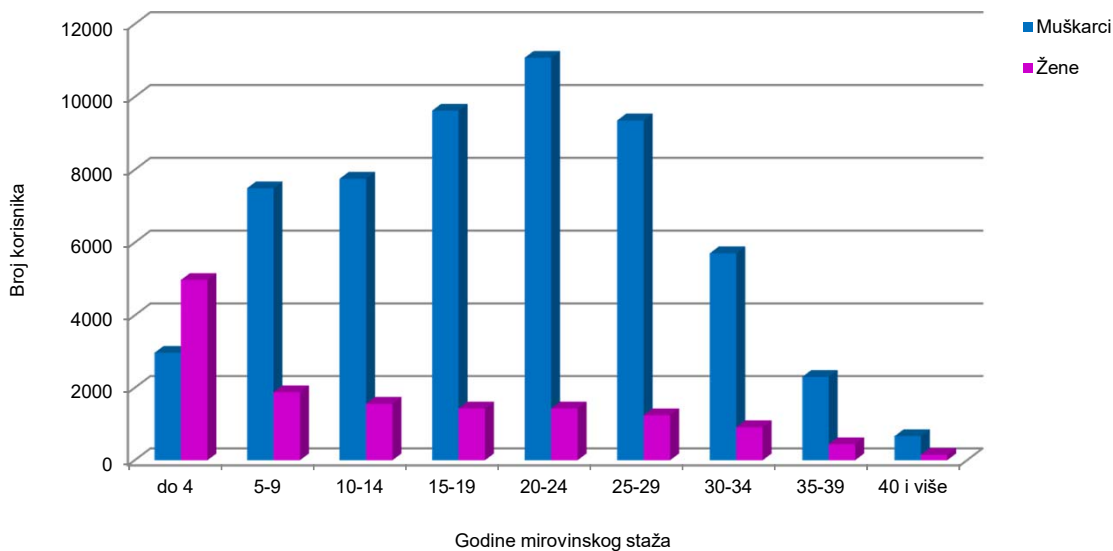
**KORISNICI MIROVINA PREMA GODINAMA MIROVINSKOG STAŽA I SPOLU KOJI SU PRAVO NA MIROVINU OSTVARILI
PREMA ZAKONU O PRAVIMA HRVATSKIH BRANITELJA I ČLANOVA NJIHOVIH OBITELJI - ZOPHBDR**

Tablica 14 e.

Stanje: 31. prosinca 2017.

Red. br.	Godine mirovinskog staža	Ukupno		Muškarci		Žene	
		Broj korisnika	%	Broj korisnika	%	Broj korisnika	%
0	1	2	3	4	5	6	7
1.	do 4	7942	11,19	2968	5,21	4974	35,47
2.	5-9	9370	13,20	7492	13,16	1878	13,39
3.	10-14	9312	13,12	7752	13,61	1560	11,12
4.	15-19	11053	15,58	9624	16,90	1429	10,19
5.	20-24	12507	17,62	11076	19,45	1431	10,20
6.	25-29	10597	14,93	9355	16,43	1242	8,86
7.	30-34	6617	9,32	5705	10,02	912	6,50
8.	35-39	2746	3,87	2303	4,04	443	3,16
9.	40 i više	819	1,15	665	1,17	154	1,10
UKUPNO		70963	100,00	56940	100,00	14023	100,00

Struktura korisnika mirovina prema godinama mirovinskog staža i spolu - ZOPHBDR



**KORISNICI INVALIDSKIH MIROVINA PREMA MIROVINSKIM FAKTORIMA KOJI SU PRAVO NA MIROVINU OSTVARILI
PREMA ZAKONU O MIROVINSKOM OSIGURANJU - ZOMO
za prosinac 2017. (isplata u siječnju 2018.)**

Tablica 15.

Red. br.	Vrste invalidskih mirovina	Broj korisnika *	Prosječna mirovina
0	1	2	3
1.	Invalidska mirovina zbog opće nesposobnosti za rad, odnosno zbog potpunog gubitka radne sposobnosti (mirovinski faktor 1,0)	50088	2.158,97
2.	Invalidska mirovina zbog profesionalne nesposobnosti za rad odnosno zbog djelomičnog gubitka radne sposobnosti (mirovinski faktor 0,8)	70107	1.795,73
3.	Privremena invalidska mirovina članak 57. ZOMO (mirovinski faktor 0,8)	1	2.357,83
4.	Invalidska mirovina zbog profesionalne nesposobnosti za rad, odnosno zbog djelomičnog gubitka radne sposobnosti, koja se isplaćuje osiguraniku za vrijeme zaposlenja, odnosno obavljanja samostalne djelatnosti (mirovinski faktor 0,3333 i 0,5)	2620	927,21
5.	Invalidska mirovina zbog profesionalne nesposobnosti za rad, odnosno zbog djelomičnog gubitka radne sposobnosti, koja se isplaćuje osiguraniku za vrijeme zaposlenja, odnosno obavljanja samostalne djelatnosti – kumulirani uzrok invalidnosti nastao poslije 18. prosinca 2002. (mirovinski faktor 0,3334-0,4999 i 0,5001-0,6666)	118	1.494,54
6.	Invalidska mirovina zbog profesionalne nesposobnosti za rad, odnosno zbog djelomičnog gubitka radne sposobnosti, uzrokovane ozljedom na radu ili profesionalnom bolešću, koja se isplaćuje osiguraniku za vrijeme zaposlenja ili obavljanja samostalne djelatnosti (mirovinski faktor 0,6667)	315	1.931,28
7.	Invalidska mirovina prijašnjem korisniku prava na raspoređivanje, odnosno zaposlenje na drugom poslu za vrijeme zaposlenja (mirovinski faktor 0,1667)	2261	333,59
UKUPNO		125510	1.896,28

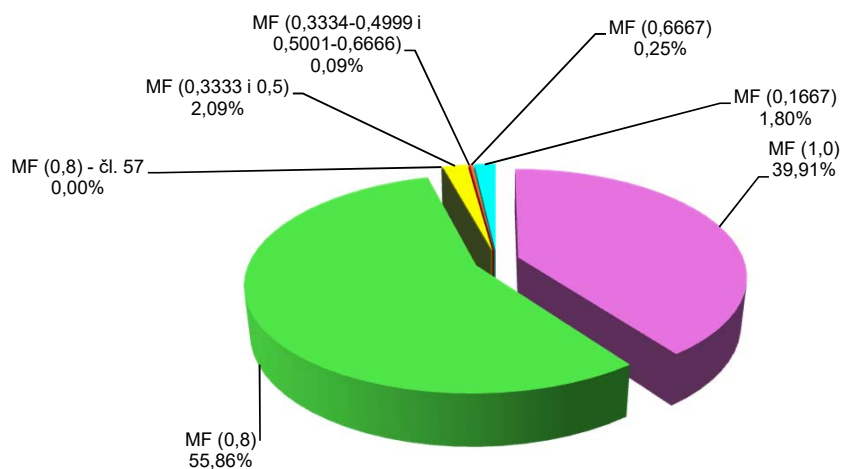
Napomena:

U broj korisnika mirovina **nisu uključeni** korisnici mirovina DVO, ZOPHBDR i HVO.

Vidi obrazloženje na str. br. IV.

* Primjena čl. 175. st. 7. i čl. 58. Zakona o mirovinskom osiguranju (NN 157/13, 151/14, 33/15, 93/15 i 120/16).

Primjena Odluke o prestanku smanjenja mirovina, odnosno dodatka mirovini prema članku 3.a Zakona o smanjenju mirovina određenih, odnosno ostvarenih prema posebnim propisima o mirovinskom osiguranju (NN 88/17).

Struktura korisnika invalidskih mirovina prema mirovinskim faktorima - ZOMO

**KORISNICI INVALIDSKIH MIROVINA PREMA MIROVINSKIM FAKTORIMA KOJI SU PRAVO NA MIROVINU OSTVARILI
PREMA ZAKONU O PRAVIMA IZ MIROVINSKOG OSIGURANJA DJELATNIH VOJNIH OSOBA, POLICIJSKIH SLUŽBENIKA I
OVLAŠTENIH SLUŽBENIH OSOBA - DVO
za prosinac 2017. (isplata u siječnju 2018.)**

Tablica 15 a.

Red. br.	Vrste invalidskih mirovina	Broj korisnika	Prosječna mirovina
0	1	2	3
1.	Invalidska mirovina zbog opće nesposobnosti za rad (mirovinski faktor 1,0)	493	4.432,19
2.	Invalidska mirovina zbog profesionalne nesposobnosti za rad (mirovinski faktor 0,8)	7325	3.329,15
3.	Invalidska mirovina zbog profesionalne nesposobnosti za rad koja se isplaćuje osiguraniku za vrijeme zaposlenja, odnosno obavljanja samostalne djelatnosti (mirovinski faktor 0,3333 i 0,5)	89	1.465,85
4.	Invalidska mirovina zbog profesionalne nesposobnosti za rad koja se isplaćuje osiguraniku za vrijeme zaposlenja, odnosno obavljanja samostalne djelatnosti – kumulirani uzrok invalidnosti nastao poslije 18. prosinca 2002. (mirovinski faktor 0,3334-0,4999 i 0,5001-0,6666)	7	2.048,55
5.	Invalidska mirovina zbog profesionalne nesposobnosti za rad uzrokovane ozljedom na radu ili profesionalnom bolešću, koja se isplaćuje osiguraniku za vrijeme zaposlenja ili obavljanja samostalne djelatnosti (mirovinski faktor 0,6667)	579	2.902,22
UKUPNO		8493	3.343,49

**KORISNICI INVALIDSKIH MIROVINA PREMA MIROVINSKIM FAKTORIMA KOJI SU PRAVO NA MIROVINU OSTVARILI
PREMA ZAKONU O PRAVIMA HRVATSKIH BRANITELJA IZ DOMOVINSKOG RATA I ČLANOVA NJIHOVIH OBITELJI -
ZOPHBDR
za prosinac 2017. (isplata u siječnju 2018.)**

Tablica 15 b.

Red. br.	Vrste invalidskih mirovina	Broj korisnika	Prosječna mirovina
0	1	2	3
1.	Invalidska mirovina zbog opće nesposobnosti za rad (mirovinski faktor 1,0)	48443	5.670,44
2.	Invalidska mirovina zbog profesionalne nesposobnosti za rad (mirovinski faktor 0,8)	6875	3.391,94
3.	Invalidska mirovina zbog profesionalne nesposobnosti za rad koja se isplaćuje osiguraniku za vrijeme zaposlenja, odnosno obavljanja samostalne djelatnosti -kumulirani uzrok invalidnosti nastao dijelom kao posljedica u Domovinskom ratu (mirovinski faktor 0,3334-0,4999 i 0,5001-0,6666)	13	2.739,00
4.	Invalidska mirovina zbog profesionalne nesposobnosti za rad koja je u cijelosti ili dijelom nastala kao posljedica ranjavanja, ozljeda, zatočeništva u logoru, bolesti, odnosno pojave bolesti zadobivene u obrani suvereniteta Republike Hrvatske koja se isplaćuje hrvatskom branitelju za vrijeme zaposlenja ili obavljanja samostalne djelatnosti (mirovinski faktor 0,5)	585	2.365,24
UKUPNO		55916	5.355,04

Napomena:

Primjena Odluke o prestanku smanjenja mirovina, odnosno dodatka mirovini prema članku 3.a Zakona o smanjenju mirovina određenih, odnosno ostvarenih prema posebnim propisima o mirovinskom osiguranju (NN 88/17).

**KORISNICI NAJVIŠE MIROVINE KOJIMA JE MIROVINA ODREĐENA
PREMA ZAKONU KOJI SE PRIMJENJIVAO do 31. prosinca 1998.
za prosinac 2017. (isplata u siječnju 2018.)**

Tablica 16.

Red br.	Vrste mirovina	Broj korisnika	Prosječna mirovina	Prosječan staž
0	1	2	3	4
1.	Starosna	1470	7.167,00	36 04 07
2.	Invalidska *	37	7.448,24	29 09 18
3.	Obiteljska	402	5.267,28	38 03 20
UKUPNO		1909	6.772,41	36 07 22

**KORISNICI MINIMALNE MIROVINE KOJIMA JE MIROVINA ODREĐENA
PREMA ZAKONU KOJI SE PRIMJENJIVAO do 31. prosinca 1998.
za prosinac 2017. (isplata u siječnju 2018.)**

Tablica 16 a.

Red br.	Vrste mirovina	Broj korisnika	Prosječna mirovina	Prosječan staž
0	1	2	3	4
1.	Starosna	12418	2.670,57	35 11 06
2.	Invalidska *	526	2.589,78	17 03 16
3.	Obiteljska	801	2.000,22	29 06 22
UKUPNO		13745	2.628,42	34 10 05

**KORISNICI NAJVIŠE MIROVINE KOJIMA JE MIROVINA ODREĐENA
PREMA ZAKONU O NAJVIŠOJ MIROVINI
za prosinac 2017. (isplata u siječnju 2018.)**

Tablica 16 b.

Red br.	Vrste mirovina	Broj korisnika	Prosječna mirovina	Prosječan staž
0	1	2	3	4
1.	Starosna	967	7.536,95	37 02 03
2.	Invalidska *	41	4.901,01	23 11 01
3.	Obiteljska	745	5.500,31	38 08 09
UKUPNO		1753	6.609,75	37 06 07

**KORISNICI NAJNIŽE MIROVINE KOJIMA JE MIROVINA ODREĐENA
PREMA ZAKONU O MIROVINSKOM OSIGURANJU - ZOMO
za prosinac 2017. (isplata u siječnju 2018.)**

Tablica 16 c.

Red br.	Vrste mirovina	Broj korisnika	Prosječna mirovina	Prosječan staž
0	1	2	3	4
1.	Radnici kod pravnih i fizičkih osoba (bivši Fond radnika)			
	Starosna	130150	1.590,80	30 00 21
	Invalidska *	43125	1.476,77	20 03 02
	Obiteljska	19596	1.129,89	21 08 16
Ukupno		192871	1.518,47	27 00 04
2.	Obrtnici (bivši Fond samostalnih privrednika)			
	Starosna	8471	1.797,17	32 01 27
	Invalidska *	2189	1.508,59	21 08 26
	Obiteljska	1307	1.161,51	22 05 21
Ukupno		11967	1.674,96	29 02 10
3.	Poljoprivrednici (bivši Fond individualnih poljoprivrednika)			
	Starosna	30871	1.377,87	22 03 00
	Invalidska *	1211	1.659,02	20 07 14
	Obiteljska	2710	916,97	16 08 21
Ukupno		34792	1.351,75	21 09 07
UKUPNO (1+2+3)		239630	1.502,08	26 04 10

Za tablice 16., 16 a., 16 b. i 16 c. vidi obrazloženje na str. br. IV.

* Primjena čl. 175. st. 7. i čl. 58. Zakona o mirovinskom osiguranju (NN 157/13, 151/14, 33/15, 93/15 i 120/16).

KORISNICI KOJIMA SU MIROVINE PRIZNATE I / ILI ODREĐENE PREMA POSEBNIM PROPISIMA

Tablica 17.

Stanje: 31. prosinca 2017.

Red. br.	Kategorije korisnika mirovina	Broj korisnika	Prosječna mirovina
0	1	2	3
1.	Radnici na poslovima ovlaštenih službenih osoba u tijelima unutarnjih poslova i pravosuđa, kao i na poslovima razminiranja: a) radnici na poslovima ovlaštenih službenih osoba u tijelima unutarnjih poslova i pravosuđa, kojima je pravo na mirovinu priznato prema propisima koji su bili na snazi do stupanja na snagu Zakona o pravima DVO, PS i OSO b) radnici na poslovima policijskih službenika, ovlaštenih službenih osoba pravosuđa i službene osobe s posebnim dužnostima i ovlastima u sigurnosno obavještajnom sustavu RH koji su pravo na mirovinu ostvarili prema Zakonu o pravima DVO, PS i OSO c) radnici na poslovima razminiranja	9262	4.061,19
		7058	3.933,63
		284	5.168,77
2.	Djelatne vojne osobe - DVO *	14474	3.656,08
3.	Pripadnici Hrvatske domovinske vojske od 1941. do 1945. godine	5862	2.340,51
4.	Bivši politički zatvorenici	3218	3.767,02
5.	Hrvatski branitelji iz Domovinskog rata - ZOPHBDR	70963	5.580,05
6.	Mirovine priznate prema općim propisima, a određene prema ZOPHBDR - u iz 2005. (čl. 14., 21., 30. i 31. stavak 2.)	34820	2.269,70
7.	Pripadnici bivše Jugoslavenske narodne armije - JNA	6508	3.110,53
8.	Pripadnici bivše Jugoslavenske narodne armije - JNA - čl. 185. ZOMO	135	3.012,18
9.	Sudionici Narodnooslobodilačkog rata - NOR	13310	2.731,40
10.	Zastupnici u Hrvatskom saboru, članovi Vlade, suci Ustavnog suda i glavni državni revizor	655	9.552,67
11.	Članovi Izvršnog vijeća Sabora, Saveznog izvršnog vijeća i administrativno umirovljeni javni službenici	109	3.094,60
12.	Bivši službenici u saveznom tijelima bivše SFRJ - članak 38. ZOMO	38	3.620,60
13.	Redoviti članovi Hrvatske akademije znanosti i umjetnosti - HAZU	147	8.516,27
14.	Radnici u Istarskim ugljenokopima "Tupljak" d.d. Labin	256	3.682,38
15.	Radnici profesionalno izloženi azbestu	854	2.977,36
16.	Osiguranci - članovi posade broda u međunarodnoj plovidbi i nacionalnoj plovidbi - članak 129 a. stavak 2. Pomorskog zakonika	148	2.003,64
17.	Pripadnici Hrvatskog vijeća obrane - HVO	6800	2.934,65
UKUPNO		174901	-

Napomene:

* Uključeni su korisnici mirovina koji su pravo na mirovinu ostvarili prema ZOMIOVO -u koji je bio na snazi do 8. prosinca 1999. i korisnici mirovina koji su pravo na mirovinu ostvarili prema Zakonu o DVO, PS i OSO koji je na snazi od 8. prosinca 1999.

Od mirovine za srpanj 2009. (isplata u kolovozu 2009.) u primjeni je Zakon o smanjenju mirovina određenih prema Zakonu o pravima i dužnostima zastupnika u Hrvatskom saboru (NN 86/09).

Od 1. srpnja 2010. u primjeni je Zakon o smanjenju mirovina određenih, odnosno ostvarenih prema posebnim propisima o mirovinskom osiguranju (NN 71/10).

Od 1. siječnja 2014. u primjeni je Zakon o izmjeni i dopunama Zakona o smanjenju mirovina određenih, odnosno ostvarenih prema posebnim propisima o mirovinskom osiguranju (NN 157/13).

Od obrade mirovina za rujna 2017. (isplata u listopadu 2017.) primjenjuje se Odluka o prestanku smanjenja mirovina, odnosno dodatka mirovini prema članku 3.a Zakona o smanjenju mirovina određenih, odnosno ostvarenih prema posebnim propisima o mirovinskom osiguranju (NN 88/17).

KORISNICI KOJIMA JE MIROVINA PRIZNATA PREMA MEĐUNARODNIM UGOVORIMA - ZOMO

Tablica 17 a.

Stanje: 31. prosinca 2017.

Red. br.	Vrste mirovina	Broj korisnika	Prosječna mirovina
0	1	2	3
1.	Starosna	134049	846,50
2.	Invalidska *	6729	426,93
3.	Obiteljska	27660	567,90
UKUPNO		168438	783,99

* Primjena čl. 175. st. 7. i čl. 58. Zakona o mirovinskom osiguranju (NN 157/13, 151/14, 33/15, 93/15 i 120/16).

Za tablicu 17.a vidi obrazloženje na str. br. IV.

KORISNICI OSTALIH PRAVA IZ MIROVINSKOG OSIGURANJA
za prosinac 2017. (isplata u siječnju 2018.)

Korisnici kojima se uz mirovinu isplaćuje **zaštitni dodatak** ostvaren prema zakonima koji su se primjenjivali do 31. prosinca 1998.

Tablica 18.

Red. br.	Vrsta prava	Broj korisnika	Prosječan zaštitni dodatak
0	1	2	3
1.	Uz starosnu mirovinu	25531	496,70
2.	Uz invalidsku mirovinu *	3474	512,87
3.	Uz obiteljsku mirovinu	15450	479,32
UKUPNO		44455	491,93

Naknada zbog **tjelesnog oštećenja** ostvarena prema **ZOMIO - u** koji se primjenjivao do 31. prosinca 1998.

Tablica 18 a.

Red. br.	Vrsta prava	Broj korisnika	Prosječna naknada
0	1	2	3
1.	Pravo uz mirovinu	42654	121,89
2.	Samostalno pravo	10335	164,12
UKUPNO		52989	130,12

Naknada zbog **tjelesnog oštećenja** ostvarena prema **ZOMO - u**

Tablica 18 b.

Red. br.	Vrsta prava	Broj korisnika	Prosječna naknada
0	1	2	3
1.	Pravo uz mirovinu	3026	238,32
2.	Samostalno pravo	1843	190,61
UKUPNO		4869	220,26

Naknada zbog **tjelesnog oštećenja** ostvarena prema **ZOMIO - u** i **ZOMO - u**

Tablica 18 c.

Red. br.	Vrsta prava	Broj korisnika	Prosječna naknada
0	1	2	3
1.	Naknada zbog tjelesnog oštećenja ostvarena prema ZOMIO i ZOMO	153	367,16
UKUPNO		153	367,16

Doplatak za pomoć i njegu ostvaren prema **ZOMIO - u** koji se je primjenjivao do 31. prosinca 1998.

Tablica 18 d.

Red. br.	Vrsta prava	Broj korisnika	Prosječan doplatak
0	1	2	3
1.	Pravo uz mirovinu	6095	816,25
2.	Samostalno pravo - slijepi	203	1.091,63
3.	Samostalno pravo - ostali	366	765,43
UKUPNO (2 + 3)		569	881,81
UKUPNO (1 + 2 + 3)		6664	821,84

* Primjena čl. 175. st. 7. i čl. 58. Zakona o mirovinskom osiguranju (NN 157/13, 151/14, 33/15, 93/15 i 120/16).

**PROSJEČNI MIROVINSKI STAŽ KORISNIKA MIROVINA KOJI SU PRAVO NA MIROVINU OSTVARILI PREMA
ZAKONU O MIROVINSKOM OSIGURANJU - ZOMO**

Tablica 19.

Stanje: 31. prosinca 2017.

Vrste mirovina	Ukupno	Muškarci	Žene
0	1	2	3
Starosna	32 02 10	34 03 19	30 01 24
Invalidska	22 02 05	22 10 20	20 10 08
Obiteljska	28 02 03	23 03 01	28 06 12
UKUPNO	30 03 21	32 00 12	29 00 06

**PROSJEČNA DOB KORISNIKA MIROVINA KOJI SU PRAVO NA MIROVINU OSTVARILI
PREMA ZAKONU O MIROVINSKOM OSIGURANJU - ZOMO**

Tablica 19 a.

Stanje: 31. prosinca 2017.

Vrste mirovina	Ukupno	Muškarci	Žene
0	1	2	3
Starosna *	72 00	72 11	71 03
Invalidska *	60 02	60 11	58 10
Obiteljska	72 03	53 04	73 08
UKUPNO	70 10	70 03	71 02

**BRJ GODINA KORIŠTENJA PRAVA NA MIROVINU KORISNIKA MIROVINA KOJI SU PRAVO NA MIROVINU
OSTVARILI PREMA ZAKONU O MIROVINSKOM OSIGURANJU - ZOMO**

Tablica 19 b.

Stanje: 31. prosinca 2017.

Vrste mirovina	Ukupno	Muškarci	Žene
0	1	2	3
Starosna	20 11	18 11	24 00
Invalidska	18 03	17 02	22 03
Obiteljska	18 00	-	-

**PROSJEČNI MIROVINSKI STAŽ KORISNIKA MIROVINA KOJI SU PRAVO NA MIROVINU PREMA ZAKONU O
MIROVINSKOM OSIGURANJU - ZOMO
OSTVARILI U 2017. godini - NOVI KORISNICI**

Tablica 19 c.

Stanje: 31. prosinca 2017.

Vrste mirovina	Ukupno	Muškarci	Žene
0	1	2	3
Starosna	33 10 01	34 07 26	32 09 11
Invalidska	24 02 07	25 00 07	22 05 03
Obiteljska	30 01 03	25 01 18	30 08 20
UKUPNO	32 04 15	33 03 02	31 07 08

**PROSJEČNA DOB KORISNIKA MIROVINA KOJI SU PRAVO NA MIROVINU
PREMA ZAKONU O MIROVINSKOM OSIGURANJU - ZOMO
OSTVARILI U 2017. godini - NOVI KORISNICI**

Tablica 19 d.

Stanje: 31. prosinca 2017.

Vrste mirovina	Ukupno	Muškarci	Žene
0	1	2	3
Starosna	62 04	63 03	61 01
Invalidska	53 08	54 06	51 11
Obiteljska	62 01	40 06	64 09
UKUPNO	61 09	61 03	62 02

Napomena:

U podatke u tablicama 19. - 19 d. nisu uključeni korisnici mirovina DVO, ZOPHBDR i HVO.

* Primjena čl. 175. st. 7. i čl. 58. Zakona o mirovinskom osiguranju (NN 157/13, 151/14, 33/15, 93/15 i 120/16).

Staž: ggmmdd = godine, mjeseci, dani **Dob:** ggmm = godine, mjeseci

Za obiteljske mirovine dob i spol odnose se na naslovnika, a staž na korisnika od kojeg je određeno pravo na mirovinu.

Za tablice 19., 19 a., 19 b., 19 c. i 19 d. vidi obrazloženje na str. br. IV.

**KORISNICI KOJI SU PRAVO NA MIROVINU PRVI PUT OSTVARILI U 2017. godini
PREMA ZAKONU O MIROVINSKOM OSIGURANJU - NOVI KORISNICI**

Tablica 19 e.

stanje: 31.12.2017.

Vrste mirovina	Broj korisnika			Prosječna mirovina			Prosječan staž			Prosječna dob		
	Ukupno	Muškarci	Žene	Ukupno	Muškarci	Žene	Ukupno	Muškarci	Žene	Ukupno	Muškarci	Žene
0	1	2	3	4	5	6	7	8	9	10	11	12
Starosna	19658	10443	9215	2.260,67	2.215,88	2.311,42	30 02 00	29 11 24	30 04 21	63 11	64 09	63 00
Starosna mirovina za dugogodišnjeg osiguranika - čl. 35.	5209	4333	876	3.379,29	3.402,44	3.264,77	42 07 23	42 09 21	41 10 13	61 11	62 02	60 08
Ukupno starosna	24867	14776	10091	2.494,99	2.563,83	2.394,18	32 08 12	33 07 15	31 04 06	63 06	64 00	62 10
Prijevremena starosna mirovina	9597	4670	4927	2.362,61	2.517,55	2.215,76	36 08 27	37 10 10	35 08 05	59 03	60 10	57 08
Prijevremena starosna mirovina zbog stečaja poslodavca - čl. 36.	63	33	30	2.498,69	2.790,15	2.178,08	35 01 16	36 10 26	33 02 06	58 05	60 00	56 09
Sveukupno starosna	34527	19479	15048	2.458,20	2.553,12	2.335,33	33 10 01	34 07 26	32 09 11	62 04	63 03	61 01
Invalidska	3005	2041	964	1.845,24	1.945,98	1.631,95	24 02 07	25 00 07	22 05 03	53 08	54 06	51 11
Obiteljska	11102	1240	9862	1.924,39	1.674,61	1.955,80	30 01 03	25 01 18	30 08 20	62 01	40 06	64 09
SVEUKUPNO	48634	22760	25874	2.298,47	2.450,81	2.164,47	32 04 15	33 03 02	31 07 08	61 09	61 03	62 02

**KORISNICI KOJI SU PRAVO NA MIROVINU PRVI PUT OSTVARILI U 2017. godini
PREMA ZAKONU O MIROVINSKOM OSIGURANJU - NOVI KORISNICI**

bez korisnika mirovina koji su mirovine ostvarili prema međunarodnim ugovorima

Tablica 19 f.

stanje: 31.12.2017.

Vrste mirovina	Broj korisnika			Prosječna mirovina			Prosječan staž			Prosječna dob		
	Ukupno	Muškarci	Žene	Ukupno	Muškarci	Žene	Ukupno	Muškarci	Žene	Ukupno	Muškarci	Žene
0	1	2	3	4	5	6	7	8	9	10	11	12
Starosna	15758	7853	7905	2.671,53	2.749,74	2.593,84	30 04 16	30 01 25	30 07 05	63 09	64 06	63 00
Starosna mirovina za dugogodišnjeg osiguranika - čl. 35.	4525	3698	827	3.574,47	3.628,94	3.330,87	42 08 02	42 10 09	41 10 11	61 11	62 02	60 09
Ukupno starosna	20283	11551	8732	2.872,97	3.031,21	2.663,64	33 00 06	34 01 02	31 07 15	63 04	63 09	62 09
Prijevremena starosna mirovina	8247	3745	4502	2.561,38	2.841,30	2.328,52	36 07 17	37 09 02	35 08 11	59 01	60 09	57 08
Prijevremena starosna mirovina zbog stečaja poslodavca - čl. 36.	61	31	30	2.516,80	2.844,60	2.178,08	35 00 27	36 11 01	33 02 06	58 05	60 00	56 09
Sveukupno starosna	28591	15327	13264	2.782,33	2.984,43	2.548,80	34 00 25	35 00 04	33 00 02	62 01	63 00	61 00
Invalidska	2780	1864	916	1.957,43	2.085,66	1.696,49	24 05 03	25 03 29	22 06 29	53 05	54 03	51 09
Obiteljska	9350	1108	8242	2.169,17	1.818,98	2.216,25	30 01 18	24 10 21	30 10 06	61 02	38 05	64 02
SVEUKUPNO	40721	18299	22422	2.585,23	2.822,31	2.391,74	32 06 02	33 04 20	31 09 15	61 03	60 08	61 10

Napomena:

U tablicama 19 e. i 19 f. u broju korisnika mirovina nisu uključeni korisnici mirovina koji su prvi put ostvarili pravo na mirovinu, a određen im je predujam (akontacija), ni korisnici mirovina DVO, ZOPHBDR i HVO.

Staž: ggmmdd = godine, mjeseci, dani

Dob: ggmm = godine, mjeseci

KORISNICI MIROVINA KOJIMA JE U 2017. godini PRESTALO PRAVO NA MIROVINU - uzrok smrt

Tablica 19 g.

stanje: 31.12.2017.

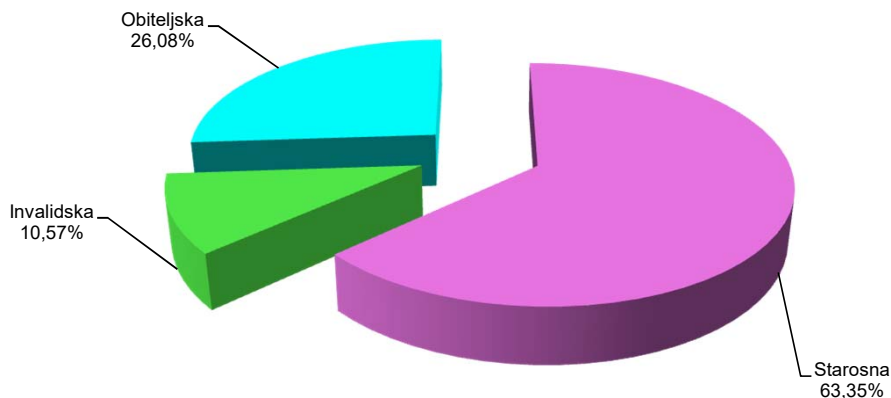
Vrste mirovina	Broj korisnika			Prosječna mirovina			Prosječno korištenje prava na mirovinu *		
	Ukupno	Muškarci	Žene	Ukupno	Muškarci	Žene	Ukupno	Muškarci	Žene
0	1	2	3	4	5	6	7	8	9
Starosna	30932	18332	12600	2.316,36	2.429,77	2.151,34	20 11	18 11	24 00
Invalidska	5163	4090	1073	1.999,78	2.064,48	1.753,18	18 03	17 02	22 03
Obiteljska	12735	-	-	2.004,08	-	-	18 00	-	-
UKUPNO	48830	-	-	2.201,45	-	-	-	-	-

Napomena:

U broj korisnika mirovina **nisu uključeni** korisnici mirovina DVO, ZOPHBDR i HVO.

Prosječno korištenje prava na mirovinu: **gg mm** (godine, mjeseci)

Struktura korisnika mirovina kojima je u 2017. godini prestalo pravo na mirovinu - uzrok smrt



**KORISNICI MIROVINA PREMA VRSTAMA MIROVINA, SPOLU, PROSJEČNOJ MIROVINI I PROSJEČNOM STAŽU KOJI SU PRAVO NA MIROVINU
OSTVARILI PREMA ZAKONU O MIROVINSKOM OSIGURANJU - ZOMO
UKUPNO (tablice 20 a. i 20 b.)**

Tablica 20.

stanje: 31.12.2017.

Vrste mirovina	Broj korisnika			Prosječna mirovina			Prosječan staž			Prosječna dob		
	Ukupno	Muškarci	Žene	Ukupno	Muškarci	Žene	Ukupno	Muškarci	Žene	Ukupno	Muškarci	Žene
0	1	2	3	4	5	6	7	8	9	10	11	12
Starosna	497984	232148	265836	2.542,12	2.755,39	2.355,89	31 08 05	33 07 29	29 11 18	74 05	75 02	73 09
Starosna mirovina za dugogodišnjeg osiguranika - čl. 35.	19900	17352	2548	3.444,98	3.470,35	3.272,20	42 08 15	42 09 23	42 00 00	64 00	64 03	62 07
Starosna mirovina prevedena iz invalidske *	85098	45750	39348	2.222,37	2.287,43	2.146,73	24 11 05	26 08 10	22 10 15	73 04	74 02	72 04
Ukupno starosna	602982	295250	307732	2.526,79	2.724,89	2.336,73	31 00 26	33 01 06	29 01 22	73 11	74 05	73 06
Prijevremena starosna mirovina - ZOMO	186589	95018	91571	2.401,18	2.592,41	2.202,76	35 09 24	38 00 02	33 06 12	66 00	68 02	63 08
Prijevremena starosna mirovina zbog stečaja poslodavca - čl. 36.	228	137	91	2.586,39	2.863,97	2.168,48	35 05 20	36 10 22	33 03 15	60 06	62 00	58 02
Sveukupno starosna	789799	390405	399394	2.497,13	2.692,69	2.305,98	32 02 10	34 03 19	30 01 24	72 00	72 11	71 03
Invalidska *	125510	82643	42867	1.896,28	2.002,51	1.691,48	22 02 05	22 10 20	20 10 08	60 02	60 11	58 10
Obiteljska	225105	14971	210134	1.924,12	1.697,26	1.940,28	28 02 03	23 03 01	28 06 12	72 03	53 04	73 08
SVEUKUPNO	1140414	488019	652395	2.317,90	2.545,28	2.147,81	30 03 21	32 00 12	29 00 06	70 10	70 03	71 02

**KORISNICI MIROVINA PREMA VRSTAMA MIROVINA, SPOLU, PROSJEČNOJ MIROVINI I PROSJEČNOM STAŽU KOJI SU PRAVO NA MIROVINU
OSTVARILI do 31. prosinca 1998.**

Tablica 20 a.

stanje: 31.12.2017.

Vrste mirovina	Broj korisnika			Prosječna mirovina			Prosječan staž			Prosječna dob		
	Ukupno	Muškarci	Žene	Ukupno	Muškarci	Žene	Ukupno	Muškarci	Žene	Ukupno	Muškarci	Žene
0	1	2	3	4	5	6	7	8	9	10	11	12
Starosna	197314	83385	113929	2.887,43	3.235,29	2.632,84	32 06 03	35 07 02	30 03 18	80 02	81 06	79 02
Starosna mirovina prevedena iz invalidske *	63086	31285	31801	2.403,63	2.536,09	2.273,32	24 01 29	26 00 14	22 03 24	75 01	76 04	73 10
Ukupno starosna	260400	114670	145730	2.770,23	3.044,53	2.554,38	30 05 20	32 11 12	28 06 22	78 11	80 01	78 00
Invalidska *	16136	11030	5106	2.469,38	2.570,90	2.250,07	18 08 04	19 06 21	16 10 28	66 09	67 11	64 01
Obiteljska	64335	3057	61278	2.081,55	1.880,17	2.091,60	25 07 07	22 07 25	25 09 02	78 09	69 03	79 02
UKUPNO	340871	128757	212114	2.626,01	2.976,31	2.413,36	29 00 09	31 07 13	27 05 24	78 04	78 09	78 00

**KORISNICI MIROVINA PREMA VRSTAMA MIROVINA, SPOLU, PROSJEČNOJ MIROVINI I PROSJEČNOM STAŽU KOJI SU PRAVO NA MIROVINU
OSTVARILI od 1. siječnja 1999.**

Tablica 20 b.

stanje: 31.12.2017.

Vrste mirovina	Broj korisnika			Prosječna mirovina			Prosječan staž			Prosječna dob		
	Ukupno	Muškarci	Žene	Ukupno	Muškarci	Žene	Ukupno	Muškarci	Žene	Ukupno	Muškarci	Žene
0	1	2	3	4	5	6	7	8	9	10	11	12
Starosna	300670	148763	151907	2.315,52	2.486,39	2.148,18	31 01 16	32 07 05	29 08 14	70 08	71 08	69 08
Starosna mirovina za dugogodišnjeg osiguranika - čl. 35.	19900	17352	2548	3.444,98	3.470,35	3.272,20	42 08 15	42 09 23	42 00 00	64 00	64 03	62 07
Starosna mirovina prevedena iz invalidske *	22012	14465	7547	1.702,88	1.749,61	1.613,31	27 01 01	28 00 29	25 02 05	68 05	69 07	66 00
Ukupno starosna	342582	180580	162002	2.341,76	2.521,92	2.140,94	31 06 14	33 02 13	29 08 07	70 01	70 10	69 04
Prijevremena starosna mirovina - ZOMO	186589	95018	91571	2.401,18	2.592,41	2.202,76	35 09 24	38 00 02	33 06 12	66 00	68 02	63 08
Prijevremena starosna mirovina zbog stečaja poslodavca - čl. 36.	228	137	91	2.586,39	2.863,97	2.168,48	35 05 20	36 10 22	33 03 15	60 06	62 00	58 02
Sveukupno starosna	529399	275735	253664	2.362,81	2.546,37	2.163,26	33 00 15	34 10 14	31 00 25	68 08	69 11	67 04
Invalidska *	109374	71613	37761	1.811,73	1.914,97	1.615,95	22 08 03	23 04 08	21 04 17	59 03	59 10	58 01
Obiteljska	160770	11914	148856	1.861,12	1.650,32	1.877,99	29 02 12	23 04 28	29 08 02	69 09	49 03	71 04
SVEUKUPNO	799543	359262	440281	2.186,55	2.390,81	2.019,87	30 10 10	32 02 06	29 09 07	67 07	67 02	67 11

Napomena: Za tablice 20, 20 a. i 20 b. vidi obrazloženje na str. br. IV.

Dob se odnosi na naslovnika.

* Primjena čl. 175. st. 7. i čl. 58. Zakona o mirovinskom osiguranju (NN 157/13, 151/14, 33/15, 93/15 i 120/16).

Primjena Odluke o prestanku smanjenja mirovina, odnosno dodatka mirovini prema članku 3.a Zakona o smanjenju mirovina određenih, odnosno ostvarenih prema posebnim propisima o mirovinskom osiguranju (NN 88/17).

KORISNICI MIROVINA PREMA VRSTAMA MIROVINA, SPOLU, PROSJEČNOJ MIROVINI I PROSJEČNOM STAŽU KOJI SU PRAVO NA MIROVINU OSTVARILI PREMA ZAKONU O PRAVIMA IZ MIROVINSKOG OSIGURANJA DJELATNIH VOJNIH OSOBA, POLICIJSKIH SLUŽBENIKA I OVLAŠTENIH SLUŽBENIH OSOBA - DVO

Tablica 20 c.

stanje: 31.12.2017.

Vrste mirovina	Broj korisnika			Prosječna mirovina			Prosječan staž		
	Ukupno	Muškarci	Žene	Ukupno	Muškarci	Žene	Ukupno	Muškarci	Žene
0	1	2	3	4	5	6	7	8	9
Starosna	5045	4763	282	4.194,68	4.214,14	3.866,05	35 10 15	35 11 12	34 07 16
Invalidska	8493	7976	517	3.343,49	3.364,17	3.024,41	27 01 27	27 01 29	27 00 17
Obiteljska	936	141	795	3.589,40	3.414,64	3.620,39	29 03 15	24 08 27	30 01 02
UKUPNO	14474	12880	1594	3.656,08	3.679,04	3.470,55	30 04 00	30 04 19	29 11 00

KORISNICI MIROVINA PREMA VRSTAMA MIROVINA, SPOLU, PROSJEČNOJ MIROVINI I PROSJEČNOM STAŽU KOJI SU PRAVO NA MIROVINU OSTVARILI PREMA ZAKONU O PRAVIMA HRVATSKIH BRANITELJA IZ DOMOVINSKOG RATA I ČLANOVA NJIHOVIH OBITELJI - ZOPHBDR

Tablica 20 d.

stanje: 31.12.2017.

Vrste mirovina	Broj korisnika			Prosječna mirovina			Prosječan staž		
	Ukupno	Muškarci	Žene	Ukupno	Muškarci	Žene	Ukupno	Muškarci	Žene
0	1	2	3	4	5	6	7	8	9
Najniža mirovina (čl.31. st.3. ZOPHBDR 2005.)	892	785	107	2.582,79	2.586,90	2.552,64	06 10 02	06 11 13	06 00 01
Invalidska	55916	54854	1062	5.355,04	5.364,52	4.865,35	20 04 29	20 04 28	20 07 02
Obiteljska	14155	1301	12854	6.657,80	7.006,73	6.622,49	12 03 26	08 05 00	12 08 20
UKUPNO	70963	56940	14023	5.580,05	5.363,74	6.458,36	18 07 18	19 11 15	13 03 04

KORISNICI MIROVINA PREMA VRSTAMA MIROVINA, SPOLU, PROSJEČNOJ MIROVINI I PROSJEČNOM STAŽU KOJI SU PRAVO NA MIROVINU OSTVARILI PREMA UGOVORU IZMEĐU REPUBLIKE HRVATSKE I BOSNE I HERCEGOVINE O SURADNJI NA PODRUČJU PRAVA STRADALNIKA RATA U BOSNI I HERCEGOVINI KOJI SU BILI PRIPADNICI HRVATSKOG VIJEĆA OBRANE I ČLANOVA NJIHOVIH OBITELJI - HVO

Tablica 20 e.

stanje: 31.12.2017.

Vrste mirovina	Broj korisnika			Prosječna mirovina			Prosječan staž		
	Ukupno	Muškarci	Žene	Ukupno	Muškarci	Žene	Ukupno	Muškarci	Žene
0	1	2	3	4	5	6	7	8	9
Invalidska	6108	6037	71	2.930,48	2.935,40	2.512,25	08 02 10	08 02 10	07 04 20
Obiteljska	692	81	611	2.971,43	3.491,00	2.902,55	05 08 21	03 10 02	05 10 19
UKUPNO	6800	6118	682	2.934,65	2.942,76	2.861,92	07 04 10	08 00 10	05 10 22

Napomena:

Primjena Odluke o prestanku smanjenja mirovina, odnosno dodatka mirovini prema članku 3.a Zakona o smanjenju mirovina određenih, odnosno ostvarenih prema posebnim propisima o mirovinskom osiguranju (NN 88/17).

KORISNICI MIROVINA PREMA VRSTAMA MIROVINA, PODRUČNIM SLUŽBAMA I PODRUČNIM UREDIMA KOJI SU PRAVO NA MIROVINU OSTVARILI PREMA ZAKONU O MIROVINSKOM OSIGURANJU - ZOMO

Tablica 21.

stanje: 31.12.2017.

Red. broj	Područna služba / područni ured u *	Vrste mirovina							
		UKUPNO		Starosna ***		Invalidska ***		Obiteljska	
		Broj korisnika	Prosječna mirovina	Broj korisnika	Prosječna mirovina	Broj korisnika	Prosječna mirovina	Broj korisnika	Prosječna mirovina
0	1	2	3	4	5	6	7	8	9
1.	Bjelovaru	32971	1.933,61	22251	2.039,02	3662	1.835,67	7058	1.652,10
2.	Dubrovniku	31758	2.351,14	23070	2.506,67	2563	1.845,22	6125	1.977,01
3.	Gospiću	15097	1.954,55	9883	2.049,25	1398	1.951,27	3816	1.710,49
4.	Karlovcu	36627	2.128,82	26095	2.252,91	3057	1.914,30	7475	1.783,34
5.	Koprivnici	28135	2.029,08	18937	2.142,98	3736	1.919,91	5462	1.708,83
6.	Osijeku - PS	81007	2.060,74	53465	2.203,08	9227	1.817,34	18315	1.767,83
7.	Požegi	19226	1.898,35	12278	2.024,84	2639	1.778,96	4309	1.611,07
8.	Puli - Pola	55531	2.620,26	40708	2.795,12	4706	2.001,34	10117	2.204,57
9.	Rijeci - PS	89532	2.663,86	65989	2.832,29	7023	1.977,77	16520	2.282,66
10.	Sisku	50057	2.083,75	32495	2.229,65	5086	1.879,57	12476	1.786,98
11.	Sl.Brodu	34526	1.982,90	21661	2.133,43	3987	1.779,46	8878	1.706,99
12.	Splitu - PS	109077	2.391,01	71245	2.627,22	16023	1.871,16	21809	2.001,29
13.	Šibeniku	31033	2.220,56	20495	2.372,47	3104	1.934,67	7434	1.921,14
14.	Varaždinu - PS	66382	2.127,39	44350	2.300,32	10239	1.801,09	11793	1.760,38
15.	Virovitici	15199	2.121,16	9439	2.281,77	1925	1.952,96	3835	1.810,28
16.	Vukovaru	35727	2.096,72	23640	2.214,92	4295	1.876,18	7792	1.859,66
17.	Zadru	41582	2.311,80	29868	2.425,08	3636	2.034,76	8078	2.017,82
18.	Zagrebu - PS **	366947	2.468,92	263930	2.664,60	39204	1.931,64	63813	1.989,64
UKUPNO		1140414	2.317,90	789799	2.497,14	125510	1.896,28	225105	1.924,12

Napomena:

Podaci za Područni ured u Čakovcu, koji je djelomično u funkciji, uključeni su u podatke Područne službe u Varaždinu, a podaci za Područni ured u Zaboku, koji još nije u funkciji, uključeni su u podatke Područne službe u Zagrebu.

* Prema Statutu Hrvatskog zavoda za mirovinsko osiguranje (NN 28/14 i 24/15), status područne službe imaju: Osijek, Rijeka, Split, Varaždin i Zagreb. Ostale ustrojstvene jedinice Zavoda imaju status područnog ureda.

** Primjena Statuta Hrvatskog zavoda za mirovinsko osiguranje (NN 28/14 i 24/15) i Pravilnika o unutarnjem ustrojstvu Hrvatskog zavoda za mirovinsko osiguranje od 1. rujna 2014.

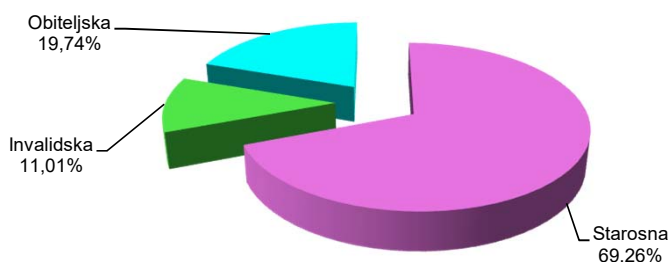
U broj korisnika mirovina **nisu uključeni** korisnici mirovina DVO, ZOPHBDR i HVO.

Vidi obrazloženje na str. br. IV.

*** Primjena čl. 175. st. 7. i čl. 58. Zakona o mirovinskom osiguranju (NN 157/13, 151/14, 33/15, 93/15 i 120/16).

Od obrade mirovina za rujna 2017. (isplata u listopadu 2017.) primjenjuje se Odluka o prestanku smanjenja mirovina, odnosno dodatka mirovini prema članku 3.a Zakona o smanjenju mirovina određenih, odnosno ostvarenih prema posebnim propisima o mirovinskom osiguranju (NN 88/17).

Struktura korisnika mirovina prema vrstama mirovina - ZOMO



KORISNICI MIROVINA PREMA VRSTAMA MIROVINA, PODRUČNIM SLUŽBAMA I PODRUČNIM UREDIMA KOJI SU PRAVO NA MIROVINU OSTVARILI PREMA ZAKONU O PRAVIMA IZ MIROVINSKOG OSIGURANJA DJELATNIH VOJNIH OSOBA, POLICIJSKIH SLUŽBENIKA I OVLAŠTENIH SLUŽBENIH OSOBA - DVO

Tablica 21 a.

stanje: 31.12.2017.

Red. broj	Područna služba / područni ured u *	Vrste mirovina							
		UKUPNO		Starosna		Invalidska		Obiteljska	
		Broj korisnika	Prosječna mirovina	Broj korisnika	Prosječna mirovina	Broj korisnika	Prosječna mirovina	Broj korisnika	Prosječna mirovina
0	1	2	3	4	5	6	7	8	9
1.	Bjelovaru	402	3.359,26	120	3.762,48	261	3.166,62	21	3.449,43
2.	Dubrovniku	227	3.484,96	91	4.076,95	129	3.136,22	7	2.215,81
3.	Gospiću	412	3.688,74	108	4.060,59	285	3.544,52	19	3.738,29
4.	Karlovcu	572	3.658,06	223	4.136,44	310	3.347,11	39	3.394,29
5.	Koprivnici	318	3.493,82	96	4.013,60	202	3.223,91	20	3.724,90
6.	Osijek - PS	1934	3.445,58	651	3.715,30	1171	3.295,31	112	3.449,02
7.	Požegi	398	3.328,33	95	3.694,92	277	3.215,57	26	3.190,18
8.	Puli - Pola	379	3.941,56	171	4.655,30	185	3.295,72	23	3.829,84
9.	Rijeci - PS	488	3.599,00	141	4.266,08	316	3.294,42	31	3.669,64
10.	Sisku	596	3.261,42	185	3.626,27	384	3.111,86	27	2.888,71
11.	Sl.Brodu	786	3.273,58	237	3.379,16	495	3.207,37	54	3.417,06
12.	Splitu - PS	1247	3.922,37	556	4.523,78	563	3.380,51	128	3.693,29
13.	Šibeniku	286	3.764,50	126	4.224,89	141	3.448,64	19	3.055,34
14.	Varaždinu - PS	663	3.517,59	165	3.984,17	461	3.349,51	37	3.531,09
15.	Virovitici	423	3.228,61	101	3.363,30	290	3.172,50	32	3.311,99
16.	Vukovaru	801	3.387,98	284	3.456,32	462	3.324,92	55	3.564,75
17.	Zadru	612	3.799,83	272	4.279,24	307	3.419,02	33	3.391,06
18.	Zagrebu - PS **	3930	3.967,69	1423	4.753,50	2254	3.480,01	253	3.892,63
UKUPNO		14474	3.656,08	5045	4.194,68	8493	3.343,49	936	3.589,40

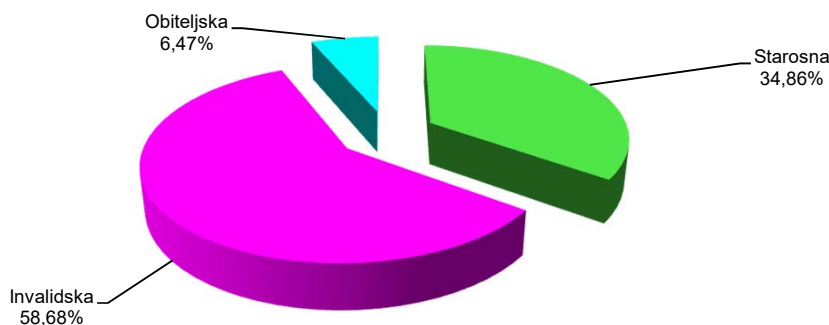
Napomena:

Podaci za Područni ured u Čakovcu, koji je djelomično u funkciji, uključeni su u podatke Područne službe u Varaždinu, a podaci za Područni ured u Zaboku, koji još nije u funkciji, uključeni su u podatke Područne službe u Zagrebu.

* Prema Statutu Hrvatskog zavoda za mirovinsko osiguranje (NN 28/14 i 24/15), status područne službe imaju: Osijek, Rijeka, Split, Varaždin i Zagreb. Ostale ustrojstvene jedinice Zavoda imaju status područnog ureda.

** Primjena Statuta Hrvatskog zavoda za mirovinsko osiguranje (NN 28/14 i 24/15) i Pravilnika o unutarnjem ustrojstvu Hrvatskog zavoda za mirovinsko osiguranje od 1. rujna 2014.

Od obrade mirovina za rujna 2017. (isplata u listopadu 2017.) primjenjuje se Odluka o prestanku smanjenja mirovina, odnosno dodatka mirovini prema članku 3.a Zakona o smanjenju mirovina određenih, odnosno ostvarenih prema posebnim propisima o mirovinskom osiguranju (NN 88/17).

Struktura korisnika mirovina prema vrstama mirovina - DVO

KORISNICI MIROVINA PREMA VRSTAMA MIROVINA, PODRUČNIM SLUŽBAMA I PODRUČNIM UREDIMA KOJI SU PRAVO NA MIROVINU OSTVARILI PREMA ZAKONU O PRAVIMA HRVATSKIH BRANITELJA IZ DOMOVINSKOG RATA I ČLANOVA NJIHOVIH OBITELJI - ZOPHBDR

Tablica 21 b.

stanje: 31.12.2017.

Red. broj	Područna služba / područni ured u *	Vrste mirovina							
		UKUPNO		Najniža mirovina (čl. 31. st.3. ZOPHBDR 2005.)		Invalidska		Obiteljska	
		Broj korisnika	Prosječna mirovina	Broj korisnika	Prosječna mirovina	Broj korisnika	Prosječna mirovina	Broj korisnika	Prosječna mirovina
0	1	2	3	4	5	6	7	8	9
1.	Bjelovaru	1734	5.419,90	31	2.593,05	1337	5.175,19	366	6.553,27
2.	Dubrovniku	2290	5.210,42	32	2.587,45	1875	4.962,27	383	6.644,39
3.	Gospiću	1263	5.445,42	40	2.579,96	975	5.252,77	248	6.664,98
4.	Karlovcu	2808	5.396,59	81	2.581,37	2136	5.207,56	591	6.465,62
5.	Koprivnici	1101	5.384,82	10	2.608,36	924	5.297,74	167	6.032,86
6.	Osijeku - PS	7570	5.293,15	68	2.582,51	6113	5.099,30	1389	6.278,96
7.	Požegi	1758	5.445,80	17	2.596,24	1430	5.177,88	311	6.833,56
8.	Puli - Pola	797	6.013,22	4	2.592,29	625	5.777,48	168	6.971,66
9.	Rijeci - PS	1645	5.501,52	45	2.585,78	1259	5.229,93	341	6.889,05
10.	Sisku	4348	5.211,49	106	2.567,97	3466	5.095,06	776	6.092,61
11.	Sl.Brodu	4427	5.525,01	76	2.585,63	3465	5.309,64	886	6.619,41
12.	Splitu - PS	10028	5.177,16	39	2.593,52	8715	5.036,78	1274	6.216,53
13.	Šibeniku	3216	5.123,90	36	2.563,87	2810	5.068,90	370	5.790,73
14.	Varaždinu - PS	1784	5.948,80	10	2.584,11	1489	5.800,31	285	6.842,66
15.	Virovitici	1762	5.058,80	16	2.579,86	1474	4.854,38	272	6.312,34
16.	Vukovaru	5708	5.862,56	98	2.587,65	4299	5.769,57	1311	6.412,31
17.	Zadru	3561	5.212,37	68	2.566,75	2962	5.074,52	531	6.320,21
18.	Zagrebu - PS **	15163	6.340,24	115	2.594,90	10562	6.009,68	4486	7.214,54
UKUPNO		70963	5.580,05	892	2.582,79	55916	5.355,04	14155	6.657,80

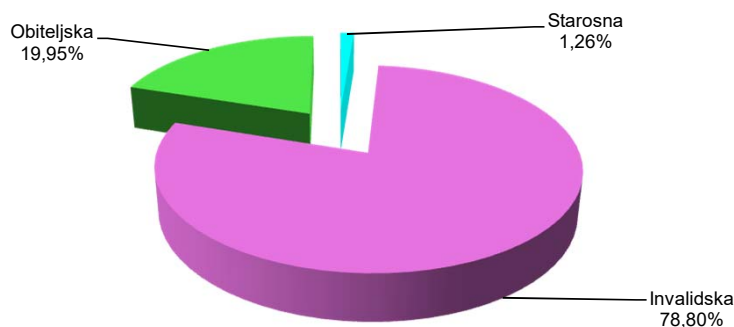
Napomena:

Podaci za Područni ured u Čakovcu, koji je djelomično u funkciji, uključeni su u podatke Područne službe u Varaždinu, a podaci za Područni ured u Zaboku, koji još nije u funkciji, uključeni su u podatke Područne službe u Zagrebu.

* Prema Statutu Hrvatskog zavoda za mirovinsko osiguranje (NN 28/14 i 24/15), status područne službe imaju: Osijek, Rijeka, Split, Varaždin i Zagreb. Ostale ustrojstvene jedinice Zavoda imaju status područnog ureda.

** Primjena Statuta Hrvatskog zavoda za mirovinsko osiguranje (NN 28/14 i 24/15) i Pravilnika o unutarnjem ustrojstvu Hrvatskog zavoda za mirovinsko osiguranje od 1. rujna 2014.

Od obrade mirovina za rujna 2017. (isplata u listopadu 2017.) primjenjuje se Odluka o prestanku smanjenja mirovina, odnosno dodatka mirovini prema članku 3.a Zakona o smanjenju mirovina određenih, odnosno ostvarenih prema posebnim propisima o mirovinskom osiguranju (NN 88/17).

Struktura korisnika mirovina prema vrstama mirovina - ZOPHBDR

KORISNICI MIROVINA PREMA VRSTAMA MIROVINA, PODRUČNIM SLUŽBAMA I PODRUČNIM UREDIMA KOJI SU PRAVO NA MIROVINU OSTVARILI PREMA UGOVORU IZMEĐU REPUBLIKE HRVATSKE I BOSNE I HERCEGOVINE O SURADNJI NA PODRUČJU PRAVA STRADALNIKA RATA U BOSNI I HERCEGOVINI KOJI SU BILI PRIPADNICI HRVATSKOG VIJEĆA OBRANE I ČLANOVA NJIHOVIH OBITELJI - HVO

Tablica 21 c.

stanje: 31.12.2017.

Red. broj	Područna služba / područni ured u *	Vrste mirovina					
		UKUPNO		Invalidska		Obiteljska	
		Broj korisnika	Prosječna mirovina	Broj korisnika	Prosječna mirovina	Broj korisnika	Prosječna mirovina
0	1	2	3	4	5	6	7
1.	Bjelovaru	84	3.114,27	75	3.147,23	9	2.839,58
2.	Dubrovniku	158	2.729,43	146	2.748,01	12	2.503,43
3.	Gospiću	11	2.780,28	9	2.832,80	2	2.543,94
4.	Karlovcu	34	3.031,44	29	2.905,45	5	3.762,18
5.	Koprivnici	105	2.768,84	95	2.765,41	10	2.801,50
6.	Osijeku - PS	496	2.546,82	455	2.562,20	41	2.376,14
7.	Požegi	100	2.865,55	88	2.878,43	12	2.771,07
8.	Puli - Pola	230	2.481,84	219	2.482,30	11	2.472,70
9.	Rijeci - PS	394	2.523,88	366	2.536,82	28	2.354,67
10.	Sisku	219	3.100,48	203	3.094,34	16	3.178,33
11.	Sl.Brodu	482	3.202,97	381	3.130,28	101	3.477,15
12.	Splitu - PS	753	2.715,47	696	2.735,19	57	2.474,74
13.	Šibeniku	375	2.900,76	354	2.924,66	21	2.497,94
14.	Varaždinu - PS	201	2.872,60	189	2.877,05	12	2.802,57
15.	Virovitici	3	2.538,00	2	1.909,49	1	3.795,02
16.	Vukovaru	169	2.924,98	151	2.928,60	18	2.894,63
17.	Zadru	187	3.141,33	177	3.166,29	10	2.699,45
18.	Zagrebu - PS **	2799	3.108,68	2473	3.108,94	326	3.106,83
UKUPNO		6800	2.934,65	6108	2.930,48	692	2.971,43

Napomena:

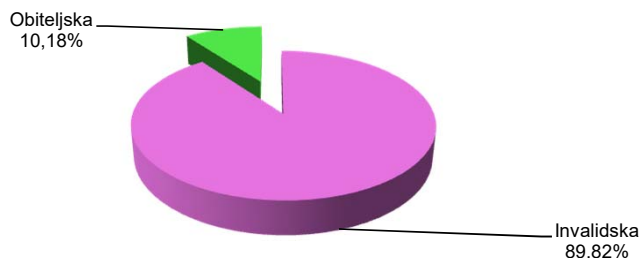
Podaci za Područni ured u Čakovcu, koji je djelomično u funkciji, uključeni su u podatke Područne službe u Varaždinu, a podaci za Područni ured u Zaboku, koji još nije u funkciji, uključeni su u podatke Područne službe u Zagrebu.

* Prema Statutu Hrvatskog zavoda za mirovinsko osiguranje (NN 28/14 i 24/15), status područne službe imaju:

Osijek, Rijeka, Split, Varaždin i Zagreb. Ostale ustrojstvene jedinice Zavoda imaju status područnog ureda.

** Primjena Statuta Hrvatskog zavoda za mirovinsko osiguranje (NN 28/14 i 24/15) i Pravilnika o unutarnjem ustrojstvu Hrvatskog zavoda za mirovinsko osiguranje od 1. rujna 2014.

Od obrade mirovina za rujan 2017. (isplata u listopadu 2017.) primjenjuje se Odluka o prestanku smanjenja mirovina, odnosno dodatka mirovini prema članku 3.a Zakona o smanjenju mirovina određenih, odnosno ostvarenih prema posebnim propisima o mirovinskom osiguranju (NN 88/17).

Struktura korisnika mirovina prema vrstama mirovina - HVO

KORISNICI MIROVINA PREMA VRSTAMA MIROVINA I ŽUPANIJAMA KOJI SU PRAVO NA MIROVINU OSTVARILI PREMA ZAKONU O MIROVINSKOM OSIGURANJU - ZOMO

Tablica 22.

stanje: 31.12.2017.

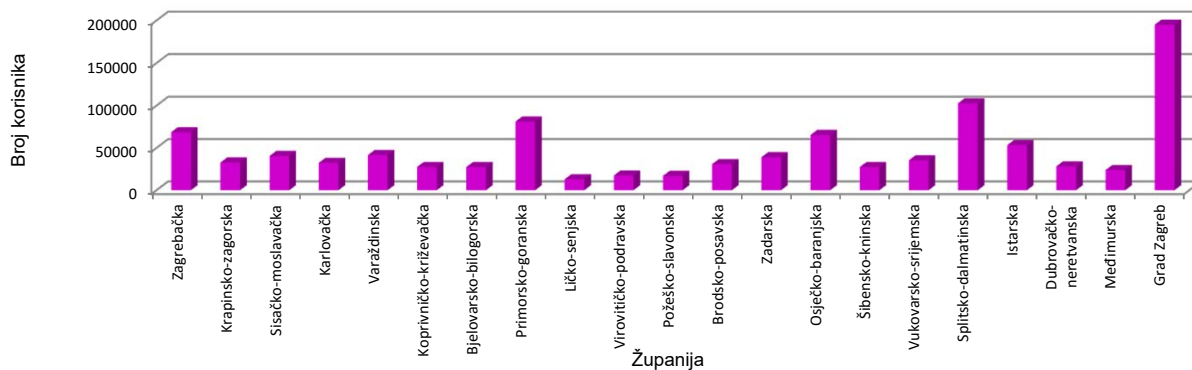
Red. broj	Županija	Vrste mirovina							
		UKUPNO		Starosna *		Invalidska *		Obiteljska	
		Broj korisnika	Prosječna mirovina	Broj korisnika	Prosječna mirovina	Broj korisnika	Prosječna mirovina	Broj korisnika	Prosječna mirovina
0	1	2	3	4	5	6	7	8	9
1.	Zagrebačka	68652	2.423,44	47525	2.617,12	8681	2.010,50	12446	1.971,91
2.	Krapinsko-zagorska	32766	2.159,47	18615	2.393,83	6846	1.882,47	7305	1.821,87
3.	Sisačko-moslavačka	40510	2.287,07	26187	2.470,62	4585	1.967,27	9738	1.944,07
4.	Karlovačka	32363	2.284,67	23141	2.421,77	2870	1.985,98	6352	1.920,19
5.	Varaždinska	41573	2.241,90	27427	2.444,32	6776	1.851,64	7370	1.847,45
6.	Koprivničko-križevačka	27533	2.067,76	18529	2.185,62	3714	1.939,43	5290	1.745,06
7.	Bjelovarsko-bilogorska	27396	2.091,61	18436	2.218,03	3239	1.914,07	5721	1.784,72
8.	Primorsko-goranska	81150	2.860,20	60837	3.013,07	6284	2.116,34	14029	2.530,45
9.	Ličko-senjska	12984	2.054,27	8630	2.166,45	1308	1.996,47	3046	1.761,26
10.	Virovitičko-podravska	17407	2.031,17	10894	2.175,41	2234	1.892,38	4279	1.736,41
11.	Požeško-slavonska	16969	2.016,06	10708	2.178,02	2565	1.806,47	3696	1.692,32
12.	Brodsko-posavska	30884	2.099,45	19269	2.280,50	3839	1.812,51	7776	1.792,48
13.	Zadarska	38966	2.409,45	28126	2.533,66	3518	2.065,83	7322	2.097,41
14.	Osječko-baranjska	65329	2.289,13	42566	2.484,40	8413	1.878,52	14350	1.950,62
15.	Šibensko-kninska	27340	2.363,19	17999	2.545,60	2905	2.000,94	6436	2.016,58
16.	Vukovarsko-srijemska	35386	2.114,61	22924	2.261,73	4395	1.878,80	8067	1.825,02
17.	Splitsko-dalmatinska	102760	2.497,96	67472	2.741,64	15518	1.909,55	19770	2.128,19
18.	Istarska	53274	2.727,51	39572	2.891,16	4439	2.086,56	9263	2.335,52
19.	Dubrovačko-neretvanska	28298	2.587,46	20871	2.745,26	2320	1.968,82	5107	2.223,59
20.	Međimurska	23882	2.014,64	16189	2.167,21	3505	1.724,71	4188	1.667,50
21.	Grad Zagreb	195059	3.065,53	148852	3.261,97	19436	2.108,10	26771	2.668,40
UKUPNO		1000481	2.507,29	694769	2.710,37	117390	1.962,36	188322	2.097,78
	Isplata u republike bivše SFRJ	113119	1.029,67	73276	1.019,44	7014	973,67	32829	1.064,44
	Isplata u inozemstvo (bez republike bivše SFRJ)	26814	685,95	21754	664,50	1106	733,67	3954	790,64
SVEUKUPNO		1140414	2.317,90	789799	2.497,14	125510	1.896,28	225105	1.924,12

Napomena:U broj korisnika mirovina **nisu uključeni** korisnici mirovina DVO, ZOPHBDR i HVO.

Vidi obrazloženje na str. br. IV.

* Primjena čl. 175. st. 7. i čl. 58. Zakona o mirovinskom osiguranju (NN 157/13, 151/14, 33/15, 93/15 i 120/16).

Od obrade mirovina za rujan 2017. (isplata u listopadu 2017.) primjenjuje se Odluka o prestanku smanjenja mirovina, odnosno dodatka mirovini prema članku 3.a Zakona o smanjenju mirovina određenih, odnosno ostvarenih prema posebnim propisima o mirovinskom osiguranju (NN 88/17).

Korisnici mirovina prema županijama - ZOMO

KORISNICI MIROVINA PREMA VRSTAMA MIROVINA I ŽUPANIJAMA KOJI SU PRAVO NA MIROVINU OSTVARILI PREMA ZAKONU O PRAVIMA IZ MIROVINSKOG OSIGURANJA DJELATNIH VOJNIH OSOBA, POLICIJSKIH SLUŽBENIKA I OVLAŠTENIH SLUŽBENIH OSOBA -
DVO

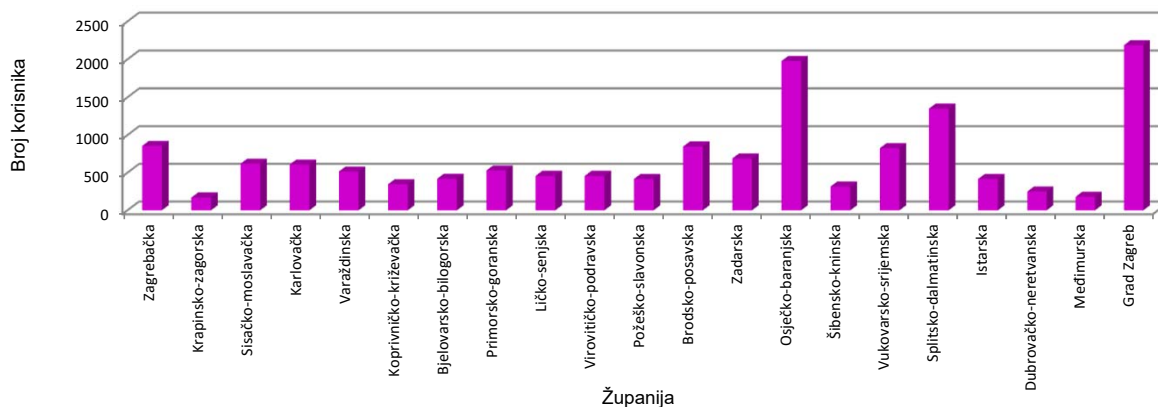
Tablica 22 a.

stanje: 31.12.2017.

Red. broj	Županija	Vrste mirovina							
		UKUPNO		Starosna		Invalidska		Obiteljska	
		Broj korisnika	Prosječna mirovina	Broj korisnika	Prosječna mirovina	Broj korisnika	Prosječna mirovina	Broj korisnika	Prosječna mirovina
0	1	2	3	4	5	6	7	8	9
1.	Zagrebačka	856	3.717,33	291	4.365,10	515	3.367,03	50	3.555,33
2.	Krapinsko-zagorska	170	3.679,69	36	4.685,31	124	3.381,81	10	3.753,11
3.	Sisačko-moslavačka	620	3.263,39	187	3.632,69	405	3.122,65	28	2.832,76
4.	Karlovačka	609	3.689,60	239	4.167,90	331	3.377,16	39	3.410,20
5.	Varaždinska	516	3.565,12	119	4.027,01	367	3.415,18	30	3.567,26
6.	Koprivničko-križevačka	347	3.509,93	102	4.028,20	222	3.215,76	23	4.050,91
7.	Bjelovarsko-bilogorska	420	3.385,23	116	3.833,22	284	3.192,93	20	3.517,58
8.	Primorsko-goranska	530	3.648,73	152	4.300,23	345	3.346,56	33	3.806,88
9.	Ličko-senjska	458	3.708,96	118	4.091,53	322	3.574,14	18	3.612,72
10.	Virovitičko-podravsk	458	3.254,75	114	3.462,52	310	3.174,70	34	3.287,88
11.	Požeško-slavonska	417	3.336,05	99	3.716,34	292	3.220,10	26	3.190,18
12.	Brodsko-posavska	848	3.288,50	247	3.421,47	545	3.213,26	56	3.434,23
13.	Zadarska	689	3.910,26	311	4.451,72	344	3.462,53	34	3.487,48
14.	Osječko-baranjska	1978	3.450,44	661	3.721,97	1209	3.296,94	108	3.506,83
15.	Šibensko-kninska	317	3.846,75	141	4.314,66	158	3.511,99	18	3.119,90
16.	Vukovarsko-srijemsk	826	3.392,13	287	3.461,64	480	3.336,08	59	3.510,00
17.	Splitsko-dalmatinska	1351	3.991,12	621	4.602,19	599	3.418,37	131	3.713,30
18.	Istarska	417	3.996,64	191	4.713,04	203	3.340,83	23	3.835,58
19.	Dubrovačko-neretvansk	250	3.537,60	97	4.220,85	145	3.131,54	8	2.613,03
20.	Međimurska	180	3.408,54	50	3.925,34	120	3.185,15	10	3.505,26
21.	Grad Zagreb	2187	4.044,91	861	4.802,65	1166	3.503,96	160	3.909,51
UKUPNO		14444	3.655,73	5040	4.194,20	8486	3.343,40	918	3.586,66
	Isplata u republike bivše SFRJ	28	3.843,49	3	5.426,54	7	3.459,90	18	3.728,82
	Isplata u inozemstvo (bez republika bivše SFRJ)	2	3.552,36	2	3.552,36				
SVEUKUPNO		14474	3.656,08	5045	4.194,68	8493	3.343,49	936	3.589,40

Napomena:

Od obrade mirovina za rujan 2017. (isplata u listopadu 2017.) primjenjuje se Odluka o prestanku smanjenja mirovina, odnosno dodatka mirovini prema članku 3.a Zakona o smanjenju mirovina određenih, odnosno ostvarenih prema posebnim propisima o mirovinskom osiguranju (NN 88/17).

Korisnici mirovina prema županijama - DVO


**KORISNICI MIROVINA PREMA VRSTAMA MIROVINA I ŽUPANIJAMA KOJI SU PRAVO NA MIROVINU OSTVARILI PREMA ZAKONU O PRAVIMA HRVATSKIH BRANITELJA IZ DOMOVINSKOG RATA
I ČLANOVA NJIHOVIH OBITELJI - ZOPHBDR**

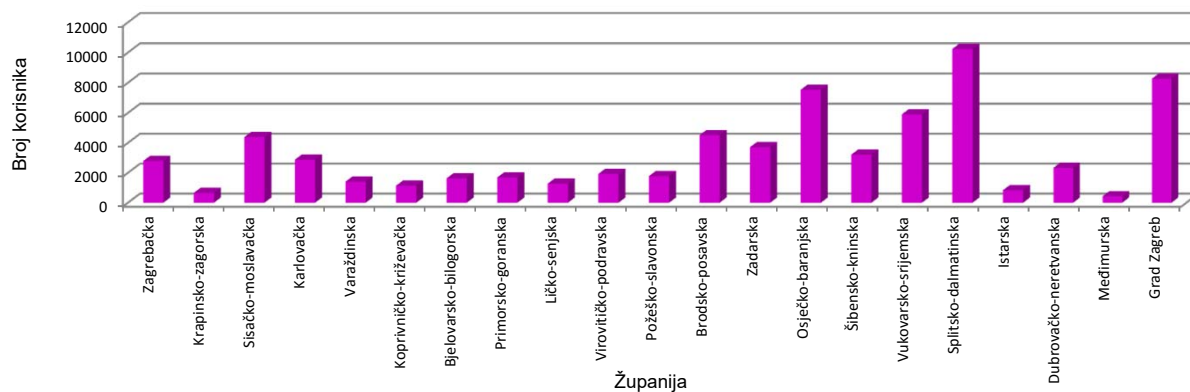
Tablica 22 b.

stanje: 31.12.2017.

Red. broj	Županija	Vrste mirovina							
		UKUPNO		Najniža mirovina (čl. 31. st.3. ZOPHBDR 2005.)		Invalidska		Obiteljska	
		Broj korisnika	Prosječna mirovina	Broj korisnika	Prosječna mirovina	Broj korisnika	Prosječna mirovina	Broj korisnika	Prosječna mirovina
0	1	2	3	4	5	6	7	8	9
1.	Zagrebačka	2783	5.940,19	25	2.581,86	2149	5.730,86	609	6.816,74
2.	Krapinsko-zagorska	653	5.560,12	4	2.602,57	562	5.474,31	87	6.250,38
3.	Sisačko-moslavačka	4382	5.207,43	107	2.568,28	3506	5.093,70	769	6.093,17
4.	Karlovačka	2876	5.427,34	82	2.581,68	2200	5.244,52	594	6.497,31
5.	Varaždinska	1403	6.066,50	8	2.592,37	1178	5.914,08	217	7.022,01
6.	Koprivničko-križevačka	1135	5.399,71	10	2.608,36	954	5.309,05	171	6.068,72
7.	Bjelovarsko-bilogorska	1628	5.519,36	28	2.601,66	1240	5.284,58	360	6.554,96
8.	Primorsko-goranska	1683	5.544,10	46	2.585,62	1287	5.280,59	350	6.901,87
9.	Ličko-senjska	1278	5.461,65	42	2.577,34	988	5.287,71	248	6.643,09
10.	Virovitičko-podravska	1924	5.054,41	21	2.569,68	1607	4.844,95	296	6.367,89
11.	Požeško-slavonska	1776	5.466,03	17	2.596,24	1438	5.190,84	321	6.850,80
12.	Brodsko-posavska	4509	5.563,93	77	2.585,54	3517	5.341,68	915	6.668,82
13.	Zadarska	3712	5.252,33	73	2.568,34	3098	5.126,29	541	6.336,23
14.	Osječko-baranjska	7527	5.308,78	64	2.582,32	6097	5.109,74	1366	6.324,91
15.	Šibensko-kninska	3205	5.157,07	36	2.563,85	2798	5.101,97	371	5.824,28
16.	Vukovarsko-srijemska	5895	5.897,77	103	2.587,66	4467	5.817,56	1325	6.425,52
17.	Splitsko-dalmatinska	10235	5.227,26	41	2.590,98	8912	5.095,18	1282	6.229,75
18.	Istarska	836	6.013,90	4	2.592,29	665	5.796,96	167	6.959,70
19.	Dubrovačko-neretvanska	2331	5.242,90	33	2.589,79	1916	5.002,15	382	6.679,63
20.	Međimurska	429	5.832,68	3	2.588,14	350	5.716,59	76	6.495,38
21.	Grad Zagreb	8264	6.117,90	67	2.602,29	6485	5.919,88	1712	7.005,58
UKUPNO		68464	5.515,43	891	2.582,79	55414	5.341,01	12159	6.525,26
	Isplata u republike bivše SFRJ	2468	7.364,49	1	2.586,71	490	6.931,69	1977	7.474,18
	Isplata u inozemstvo (bez republike bivše SFRJ)	31	6.226,02			12	5.741,96	19	6.531,75
SVEUKUPNO		70963	5.580,05	892	2.582,79	55916	5.355,04	14155	6.657,80

Napomena:

Od obrade mirovina za rujan 2017. (isplata u listopadu 2017.) primjenjuje se Odluka o prestanku smanjenja mirovina, odnosno dodatka mirovini prema članku 3.a Zakona o smanjenju mirovina određenih, odnosno ostvarenih prema posebnim propisima o mirovinskom osiguranju (NN 88/17).

Korisnici mirovina prema županijama - ZOPHBDR

**KORISNICI MIROVINA PREMA VRSTAMA MIROVINA I ŽUPANIJAMA KOJI SU PRAVO NA MIROVINU OSTVARILI PREMA UGOVORU
IZMEĐU REPUBLIKE HRVATSKE I BOSNE I HERCEGOVINE O SURADNJI NA PODRUČJU PRAVA STRADALNIKA RATA U BOSNI I
HERCEGOVINI KOJI SU BILI PRIPADNICI HRVATSKOG VIJEĆA OBRANE I ČLANOVA NJIHOVIH OBITELJI - HVO**

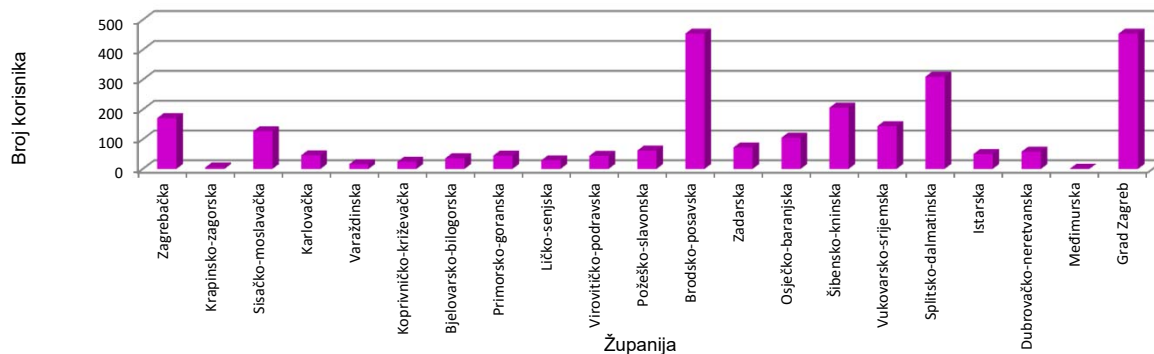
Tablica 22 c.

stanje: 31.12.2017.

Red. broj	Županija	Vrste mirovina					
		UKUPNO		Invalidska		Obiteljska	
		Broj korisnika	Prosječna mirovina	Broj korisnika	Prosječna mirovina	Broj korisnika	Prosječna mirovina
0	1	2	3	6	7	8	9
1.	Zagrebačka	171	3.084,25	154	3.103,34	17	2.911,33
2.	Krapinsko-zagorska	5	3.172,35	5	3.172,35	0	0,00
3.	Sisačko-moslavačka	127	3.505,12	112	3.539,71	15	3.246,82
4.	Karlovačka	46	3.000,54	43	2.994,01	3	3.094,19
5.	Varaždinska	16	3.304,29	13	3.409,60	3	2.847,94
6.	Koprivničko-križevačka	24	3.230,37	19	3.195,61	5	3.362,48
7.	Bjelovarsko-bilogorska	36	3.042,92	33	3.060,68	3	2.847,48
8.	Primorsko-goranska	45	3.307,27	38	3.284,11	7	3.432,99
9.	Ličko-senjska	29	2.516,00	25	2.457,67	4	2.880,52
10.	Virovitičko-podravsk	44	3.040,23	39	3.040,03	5	3.041,81
11.	Požeško-slavonska	62	3.256,51	56	3.239,56	6	3.414,79
12.	Brodsko-posavska	454	3.248,15	363	3.183,78	91	3.504,95
13.	Zadarska	72	3.469,32	67	3.446,18	5	3.779,32
14.	Osječko-baranjska	105	3.061,99	93	3.049,40	12	3.159,55
15.	Šibensko-kninska	206	3.285,56	193	3.296,60	13	3.121,71
16.	Vukovarsko-srijemska	144	3.044,52	129	2.996,39	15	3.458,37
17.	Splitsko-dalmatinska	310	3.338,47	295	3.339,27	15	3.322,82
18.	Istarska	50	2.961,40	45	2.944,83	5	3.110,50
19.	Dubrovačko-neretvanska	58	3.024,59	53	3.088,14	5	2.351,01
20.	Međimurska	1	4.034,72	1	4.034,72	0	0,00
21.	Grad Zagreb	454	3.341,79	421	3.335,82	33	3.418,02
UKUPNO		2459	3.238,99	2197	3.228,90	262	3.323,63
	Isplata u republike bivše SFRJ	4332	2.763,24	3905	2.763,95	427	2.756,76
	Isplata u inozemstvo (bez republika bivše SFRJ)	9	2.285,65	6	2.044,78	3	2.767,40
SVEUKUPNO		6800	2.934,65	6108	2.930,48	692	2.971,43

Napomena:

Od obrade mirovina za rujun 2017. (isplata u listopadu 2017.) primjenjuje se Odluka o prestanku smanjenja mirovina, odnosno dodatka mirovini prema članku 3.a Zakona o smanjenju mirovina određenih, odnosno ostvarenih prema posebnim propisima o mirovinskom osiguranju (NN 88/17).

Korisnici mirovina prema županijama - HVO

**III. AKTUALNA VRIJEDNOST MIROVINE I NAJNIŽE MIROVINE
TE POSTOTAK USKLAĐIVANJA**

Tablica 23.

Datum usklađivanja	Aktualna vrijednost mirovine (AVM)	Vrijednost najniže mirovine za 1 godinu mir. staža (VNM)	Postotak usklađivanja (%)	Postotak promjene (%)	
				Mjesečne bruto plaće	Troškova života / Indeksa potrošačkih cijena
0	1	2	3	4	5
1.1.1999.	35,16	34,08	-	-	-
1.7.1999.	36,51	35,39	3,85	4,50	3,20
1.1.2000.	37,44	36,29	2,55	4,40	0,70
1.7.2000.	38,75	37,56	3,50	3,50	3,50
1.1.2001.	39,76	38,54	2,60	2,90	2,30
1.7.2001.	40,79	39,54	2,60	2,10	3,10
1.1.2002.	41,12	39,86	0,80	1,30	0,30
1.7.2002.	42,27	40,98	2,80	3,60	2,00
1.1.2003.	42,97	41,66	1,65	3,50	-0,20
1.7.2003.	43,79	42,45	1,90	1,70	2,10
1.1.2004.	44,51	43,15	1,65	2,50	0,80
1.7.2004.	46,29	44,88	4,00	4,00	-
1.1.2005.	47,35	45,91	2,30	2,30	-
1.7.2005.	48,39	46,92	2,20	2,20	-
1.1.2006. *	49,16	47,67	1,60	2,30	0,90
1.7.2006.	50,76	49,22	3,25	3,70	2,80
1.1.2007.	51,42	49,86	1,30	2,60	0,00
1.7.2007.	52,76	51,16	2,60	3,30	1,90
1.1.2008.	54,11	52,46	2,55	3,10	2,00
1.7.2008.	56,30	54,58	4,05	3,90	4,20
1.1.2009.	57,59	55,84	2,30	2,90	1,70
1.7.2009.	58,37	56,59	1,35	1,00	1,70
1.1.2010.	58,37	56,59	-	-0,50	-0,20
1.7.2010.	58,37	56,59	-	-0,40	1,00
1.1.2011.	58,37	56,59	-	0,60	0,30
1.7.2011.	58,37	56,59	-	0,50	2,00
1.1.2012.	58,87	57,07	0,85	1,40	0,30
1.7.2012.	59,58	57,75	1,20	0,20	2,20
1.1.2013.	60,32	58,47	1,25	0,40	2,10
1.7.2013.	60,92	59,05	1,00	0,70	1,30
1.1.2014.	60,92	59,05	-	-0,20	-0,20
1.7.2014.	60,92	59,05	-	0,10	-0,10
1.1.2015.**	60,92	59,05	-	0,20	-0,20
1.7.2015.	61,10	59,23	0,30	0,80	-0,20
1.1.2016.	61,38	59,50	0,46	1,30	-0,50
1.7.2016.	61,59	59,71	0,35	1,70	-1,00
1.1.2017.	61,99	60,10	0,65	1,90	-1,10
1.7.2017.	63,29	61,36	2,10	3,40	0,80

Napomena:

* Od 1. siječnja 2006. za izračun stope usklađivanja mirovina više se ne koristi postotak promjene troškova života, već Indeksa potrošačkih cijena.

Zakonom o posebnom porezu na plaće, mirovine i druge primitke (NN 94/09) određena je obustava usklađivanja mirovina u razdoblju od 1. siječnja 2010. do 31. prosinca 2010.

Zakonom o odgodi usklađivanja mirovina u razdoblju od 1. siječnja do 31. prosinca 2011. (NN 139/10), određena je odgoda usklađivanja mirovina u razdoblju od 1. siječnja do 31. prosinca 2011. godine.

Člankom 88. stavkom 7. Zakona o mirovinskom osiguranju (NN 157/13, 151/14, 33/15, 93/15 i 120/16) propisano je da se aktualna vrijednost mirovine ne usklađuje ako je stopa usklađivanja jednaka ili manja od nule.

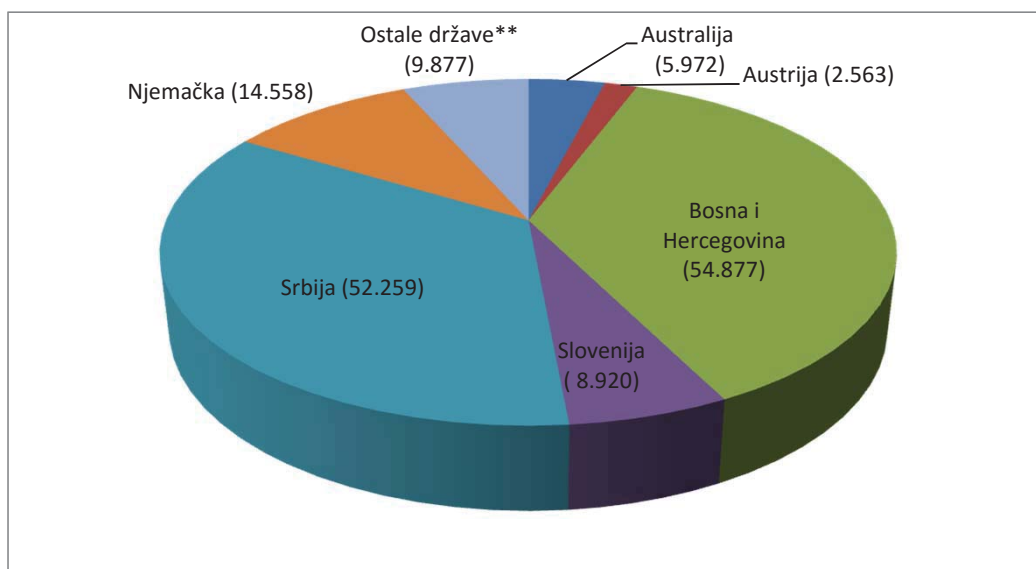
** Člankom 88. stavcima 5. i 6. Zakona o mirovinskom osiguranju (NN 157/13, 151/14, 33/15, 93/15 i 120/16) propisan je način usklađivanja mirovina od 1. siječnja 2015.

**BRJ KORISNIKA KOJIMA SE MIROVINA ISPLAĆIVALA U INOZEMSTVO
U 2016. PREMA DRŽAVAMA I VRSTAMA MIROVINA**

Tablica 24.

Redni broj	Države	Vrste mirovina			
		Starosna	Invalidska	Obiteljska	UKUPNO
		Broj korisnika	Broj korisnika	Broj korisnika	Broj korisnika
0	1	2	3	4	5
1.	Australija	5.152	155	665	5.972
2.	Austrija	1.665	459	439	2.563
3.	Belgija	62	3	12	77
4.	Bosna i Hercegovina	25.298	9.007	20.572	54.877
5.	Bugarska	6	1	8	15
6.	Crna Gora	1.326	82	389	1.797
7.	Češka	131	9	74	214
8.	Danska	11	4	0	15
9.	Francuska	511	2	104	617
10.	Italija	892	27	215	1.134
11.	Kanada	1.441	24	155	1.620
12.	Luksemburg	12	5	4	21
13.	Mađarska	74	7	30	111
14.	Makedonija	1.148	47	542	1.737
15.	Nizozemska	523	6	64	593
16.	Novi Zeland	17	1	3	21
17.	Njemačka	11.663	564	2.331	14.558
18.	Poljska	18	4	9	31
19.	Quebec	65	4	9	78
20.	SAD	393	11	133	537
21.	Slovačka	45	5	20	70
22.	Slovenija	7.340	411	1.169	8.920
23.	Srbija	37.404	2.861	11.994	52.259
24.	Španjolska	21	0	1	22
25.	Švedska	488	19	36	543
26.	Švicarska	393	51	30	474
27.	Velika Britanija	59	2	7	68
28.	Isplata u druge države *	51	8	23	82
	UKUPNO	96.209	13.779	39.038	149.026

* **Uključeni podaci iz država:** Argentina, Brazil, Cipar, Čile, Filipini, Finska, Grčka, Irska, Izrael, Južnoafrička Republika, Kolumbija, Malta, Meksiko, Norveška, Paragvaj, Peru, Rumunjska, Ruska Federacija, Tajland, Ukrajina



****Ostale države:** Argentina, Belgija, Brazil, Bugarska, Cipar, Crna Gora, Češka, Čile, Danska, Filipini, Finska, Francuska, Grčka, Irska, Italija, Izrael, Južnoafrička Republika, Kanada, Kolumbija, Luksemburg, Mađarska, Makedonija, Malta, Meksiko, Nizozemska, Norveška, Novi Zeland, Paragvaj, Peru, Poljska, Québec, Rumunjska, Ruska Federacija, SAD, Slovačka, Španjolska, Švedska, Švicarska, Tajland, Ukrajina, Velika Britanija

IV. DOPLATAK ZA DJECU

KORISNICI DOPLATKA ZA DJECU I BROJ DJECE PREMA GODINAMA

Tablica 25. Stanje: 31. prosinca

Godina	Broj korisnika	Lančani indeks	Broj djece	Lančani indeks
0	1	2	3	4
2002.	271949	81,7	513369	81,7
2003.	259911	95,6	490884	95,6
2004.	247219	95,1	466545	95,0
2005.	236986	95,9	445954	95,6
2006.	221288	93,4	416177	93,3
2007.	242980	109,8	455761	109,5
2008.	230188	94,7	431960	94,8
2009.	213994	93,0	403233	93,3
2010.	213136	99,6	399477	99,1
2011.	216013	101,3	403064	100,9
2012.	212796	98,5	395771	98,2
2013.	209862	98,6	388844	98,2
2014.*	201655	96,1	374900	96,4
2015.*	192671	95,5	357551	95,4
2016.*	172238	89,4	322870	90,3
2017.*	153522	89,1	290565	90,0

BROJ KORISNIKA I DJECE TE PROSJEČNE SVOTE DOPLATKA ZA DJECU

Tablica 25 a.

	Prosjeck				
	2013.	2014.*	2015.*	2016.*	2017.*
0	1	2	3	4	5
Broj korisnika	204941	191658	188236	174576	153258
Broj djece	383199	359079	352785	328896	291906
Prosječna svota doplatka za djecu (nisu uključena sredstva za isplatu za prethodne mjeseci) - u kn	353,46	355,89	358,96	363,60	372,54
Prosječna svota doplatka za djecu (uključena su sredstva za isplatu za prethodne mjeseci) - u kn	367,40	379,84	374,59	374,70	386,14

* Uključen je i doplatka za djecu u prvom stupnju primjenom uredbi Europske unije.

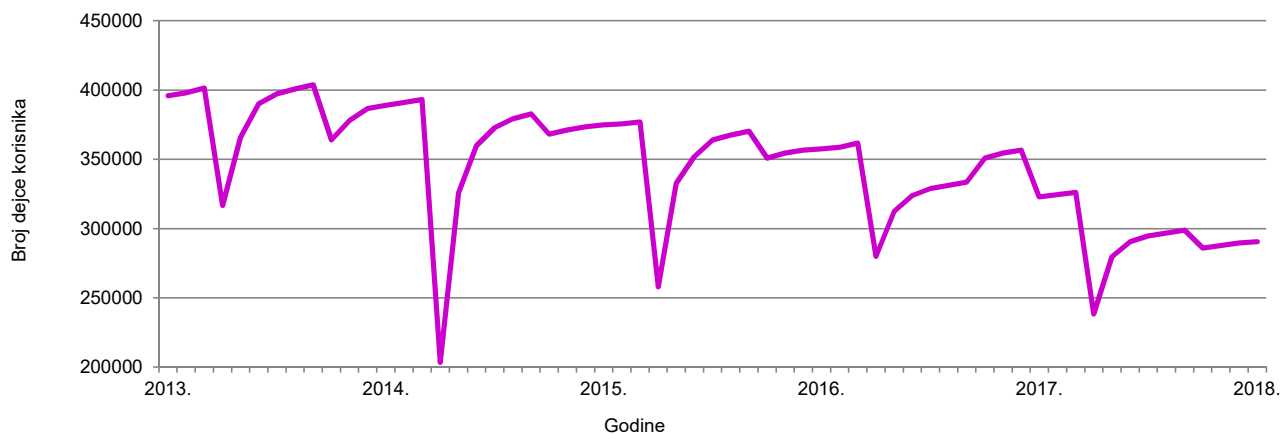
**KRETANJE BROJA KORISNIKA DOPLATKA ZA DJECU
I BROJA DJECE PREMA GODINAMA I MJESECIMA**

Tablica 26.

Red. broj	U mjesecu	2013.		2014.*		2015.		2016.		2017.		2018.		Indeks broja djece <u>2018.</u> / <u>2017.</u>
		Broj korisnika	Broj djece	Broj korisnika	Broj djece	Broj korisnika	Broj djece	Broj korisnika	Broj djece	Broj korisnika	Broj djece	Broj korisnika	Broj djece	
0	1	2	3	4	5	6	7	8	9	10	11	12	13	14
1.	siječnju	212796	395771	209862	388844	201655	374900	192671	357551	172238	322870	153522	290565	89,99
2.	veljači	213878	398050	210857	391029	201829	375459	193268	358804	173046	324387			0,00
3.	ožujku	215340	401335	211755	393194	202451	376964	194691	361742	173818	326005			0,00
4.	travnju	167063	316676	107561	203566	136114	257957	146296	279808	122912	238305			0,00
5.	svibnju	192825	365788	170920	325391	174775	332538	163743	312397	144872	279609			0,00
6.	lipnju	206319	390017	189951	360097	185667	351969	170133	323879	151028	290477			0,00
7.	srpnju *	210532	397328	197038	372737	192547	364027	172814	328887	153324	294630			0,00
8.	kolovožu	212475	400737	200613	379179	194385	367429	173946	331146	154364	296687			0,00
9.	rujnu	214145	403792	202460	382614	195947	370306	175043	333451	155455	298871			0,00
10.	listopadu	199948	364065	198334	368051	189845	350753	169847	317631	151416	285987			0,00
11.	studenome	205129	378174	199788	371111	191329	354534	170714	319675	152189	287683			0,00
12.	prosincu	208836	386653	200929	373450	192282	356587	171740	321785	153150	289671			0,00

* Uključen je i doplatka za djecu u prvom stupnju primjenom uredbi Europske unije.

Kretanje broja djece prema godinama i mjesecima



KORISNICI DOPLATKA ZA DJECU, BROJ DJECE I PROSJEČNE MJESEČNE SVOTE DOPLATKA ZA DJECU PREMA PODRUČNIM SLUŽBAMA I PODRUČNIM UREDIMA

Tablica 27.

stanje: 31.12.2017.

Red. broj	Područna služba / područni ured u *	Broj korisnika	Broj djece	Prosječna mjesečna svota doplatka
0	1	2	3	4
1.	Bjelovaru	5634	10955	369,22
2.	Dubrovniku	4256	8082	385,75
3.	Gospiću	1685	3181	365,27
4.	Karlovcu	4227	7734	374,37
5.	Koprivnici	5496	10780	372,66
6.	Osijeku - PS	13653	25155	357,68
7.	Požegi	5110	9151	364,83
8.	Puli - Pola	6576	11344	369,13
9.	Rijeci - PS	6732	12624	382,82
10.	Sisku	8022	15495	366,36
11.	Sl.Brodu	4045	7873	367,14
12.	Splitu - PS	18536	34804	374,14
13.	Šibeniku	4185	7651	373,97
14.	Varaždinu - PS	10697	21543	386,00
15.	Virovitici	4806	8863	358,08
16.	Vukovaru	9024	17610	365,74
17.	Zadru	6958	13192	364,61
18.	Zagrebu - PS **	33880	64528	388,94
UKUPNO		153522	290565	374,72

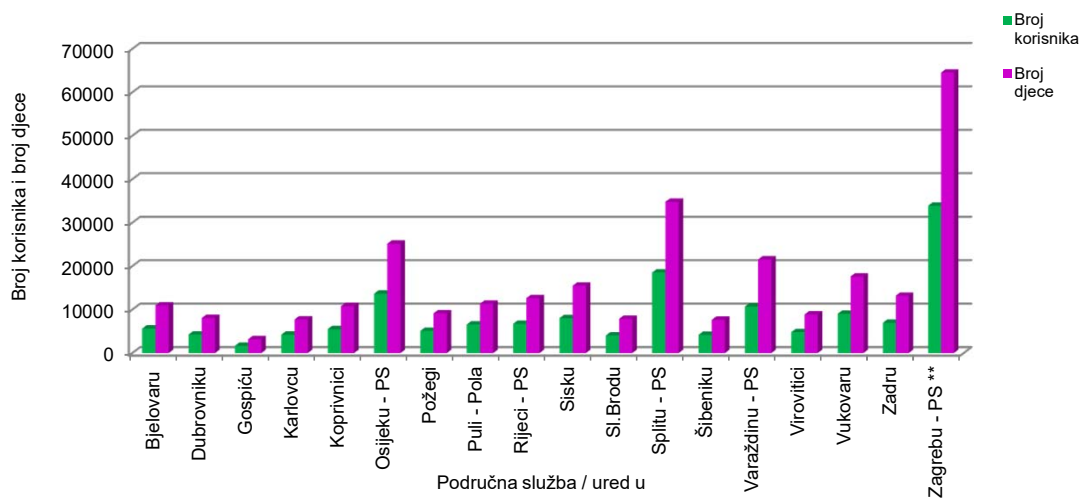
Napomena:

Podaci za Područni ured u Čakovcu, koji je djelomično u funkciji, uključeni su u podatke Područne službe u Varaždinu, a podaci za Područni ured u Zaboku, koji još nije u funkciji, uključeni su u podatke Područne službe u Zagrebu.

* Prema Statutu Hrvatskog zavoda za mirovinsko osiguranje (NN 28/14 i 24/15), status područne službe imaju: Osijek, Rijeka, Split, Varaždin i Zagreb. Ostale ustrojstvene jedinice Zavoda imaju status područnog ureda.

** Uključen je i doplatka za djecu u prvom stupnju primjenom uredbi Europske unije.

Broj korisnika i broj djece prema područnim službama/područnim uredima



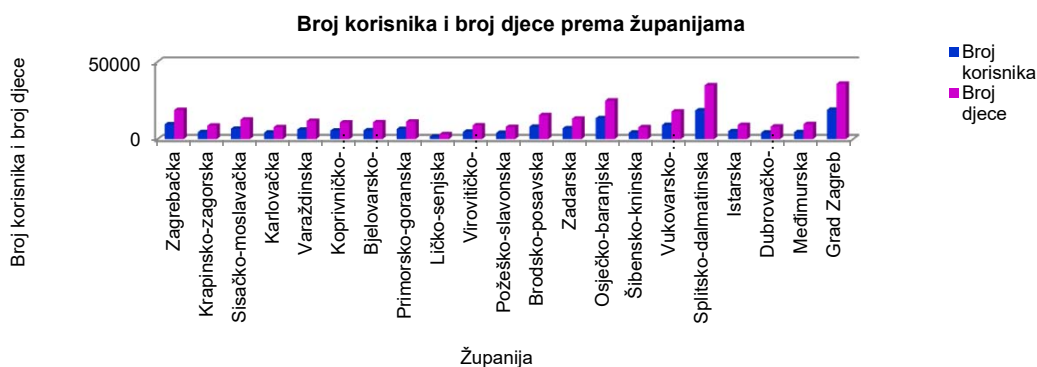
KORISNICI DOPLATKA ZA DJECU, BROJ DJECE I PROSJEČNE MJESEČNE SVOTE DOPLATKA ZA DJECU PREMA ŽUPANIJAMA

Tablica 28.

stanje: 31.12.2017.

Red. broj	Županija	Broj korisnika	Broj djece	Prosječna mjesečna svota doplatka
0	1	2	3	4
1.	Zagrebačka	9557	18795	375,16
2.	Krapinsko-zagorska	4549	8691	365,81
3.	Sisačko-moslavačka	6734	12630	382,85
4.	Karlovačka	4229	7739	374,44
5.	Varaždinska	6165	11754	372,44
6.	Koprivničko-križevačka	5520	10821	372,35
7.	Bjelovarsko-bilogorska	5633	10954	369,24
8.	Primorsko-goranska	6577	11348	369,17
9.	Ličko-senjska	1684	3174	365,10
10.	Virovitičko-podravna	4790	8838	358,42
11.	Požeško-slavonska	4046	7880	367,21
12.	Brodsko-posavska	8021	15490	366,28
13.	Zadarska	6956	13189	364,63
14.	Osječko-baranjska	13539	24902	357,45
15.	Šibensko-kninska	4185	7651	373,97
16.	Vukovarsko-srijemska	9140	17867	365,93
17.	Splitsko-dalmatinska	18537	34805	374,15
18.	Istarska	5109	9148	364,82
19.	Dubrovačko-neretvanska	4256	8082	385,75
20.	Međimurska	4528	9779	402,33
21.	Grad Zagreb	19013	35821	398,85
UKUPNO		152768	289358	374,30
22.	Doplatka za djecu primjenom uredbi EU *	754	1207	475,46
SVEUKUPNO		153522	290565	374,72

* Doplatka za djecu u prvom stupnju primjenom uredbi Europske unije.

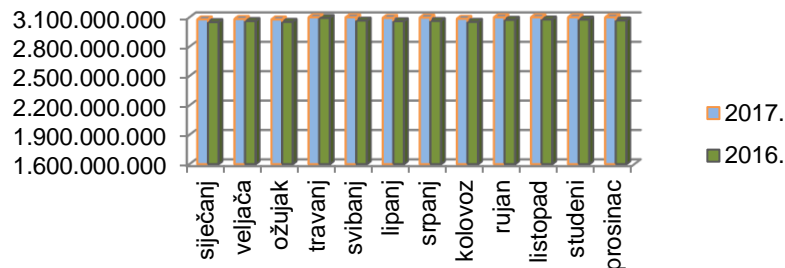


V. FINANCIJSKI PODACI
RASHODI HRVATSKOG ZAVODA ZA MIROVINSKO OSIGURANJE
RASHODI ZA MIROVINE I MIROVINSKA PRIMANJA

Tablica 29.

u kn

Mjeseci	2017.	2016.	Indeks
0	1	2	3(1/2)
siječanj	3.078.900.137	3.051.517.290	100,9
veljača	3.082.850.538	3.062.239.368	100,7
ožujak	3.078.164.684	3.054.178.987	100,8
travanj	3.131.179.834	3.093.537.063	101,2
svibanj	3.166.955.052	3.066.883.604	103,3
lipanj	3.094.434.153	3.060.344.530	101,1
srpanj	3.097.041.849	3.063.112.144	101,1
kolovoz	3.085.017.322	3.054.185.299	101,0
rujan	3.215.514.076	3.074.947.561	104,6
listopad	3.194.699.895	3.078.625.182	103,8
studeni	3.207.285.229	3.077.386.306	104,2
prosinac	3.238.462.124	3.068.304.515	105,5
Ukupno	37.670.504.893	36.805.261.849	102,4

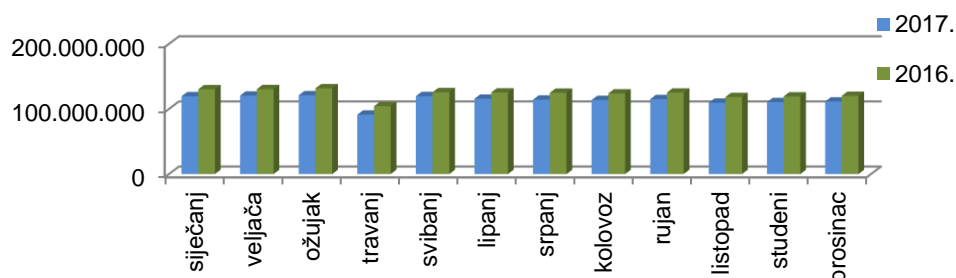


RASHODI ZA DOPLATAK ZA DJECU

Tablica 29 a.

u kn

Mjeseci	2017.	2016.	Indeks
0	1	2	3(1/2)
siječanj	119.497.358	130.239.102	91,8
veljača	120.564.110	130.509.582	92,4
ožujak	121.058.768	131.809.834	91,8
travanj	91.375.506	104.176.629	87,7
svibanj	119.749.386	125.813.533	95,2
lipanj	115.706.748	125.345.734	92,3
srpanj	114.346.254	124.890.367	91,6
kolovoz	113.853.709	123.850.416	91,9
rujan	115.063.403	125.154.779	91,9
listopad	109.606.218	118.320.282	92,6
studeni	110.465.637	119.280.089	92,6
prosinac	111.391.719	120.201.346	92,7
Ukupno	1.362.678.816	1.479.591.693	92,1



Rječnik kratica koje se koriste u Statističkim informacijama Hrvatskog zavoda za mirovinsko osiguranje

- ZOMO** – Zakon o mirovinskom osiguranju (Narodne novine, broj 157/13, 151/14 i 33/15, 93/15 i 120/16)
- ZOMIO** – Zakon o mirovinskom i invalidskom osiguranju, primjenjivao se do 31. prosinca 1998., (Narodne novine, broj 26/83, 5/86, 42/87, 34/89, 57/89, 40/91, 26/93, 96/1993 i 44/94)
- ZOMIOVO** – Zakon o mirovinskom i invalidskom osiguranju vojnih osiguranika, primjenjivao se do 1. siječnja 1999., (Narodne novine, broj 53/91, 73/91, 18/92, 71/92, 26/93 i 96/93)
- ZAKON O PRAVIMA DVO, PS i OSO** – Zakon o pravima iz mirovinskog osiguranja djelatnih vojnih osoba, policijskih službenika i ovlaštenih službenih osoba (Narodne novine, broj 128/99, 129/00, 16/01, 22/02, 41/08 i 118/12)
- ZOHBDR** – Zakon o hrvatskim braniteljima iz Domovinskog rata i članovima njihovih obitelji 121/17
- ZOPHBDR** – Zakon o pravima hrvatskih branitelja iz Domovinskog rata i članova njihovih obitelji (Narodne novine, broj 174/04, 92/05, 107/07, 65/09, 137/09, 146/10, 55/11, 140/12, 19/13, 33/13, 148/13 i 92/14)
- ZODM** – Zakon o dodatku na mirovine ostvarene prema Zakonu o mirovinskom osiguranju (Narodne novine, broj 79/07 i 114/11)
- HVO** – Zakon o potvrđivanju Ugovora između Republike Hrvatske i Bosne i Hercegovine o suradnji na području prava stradalnika rata u Bosni i Hercegovini koji su bili pripadnici Hrvatskog vijeća obrane i članova njihovih obitelji (Narodne novine-Međunarodni ugovori, broj 2/06)
- AVM** – Aktualna vrijednost mirovine - utvrđena vrijednost mirovine za jedan osobni bod, radi određivanja mirovine i usklađivanja mirovine i ostalih prava iz mirovinskog osiguranja (od 1. srpnja 2017. iznosi 63,29 kn).
- NM** – Najniža mirovina za jednu godinu mirovinskog staža. Od 1. srpnja 2017. najniža mirovina iznosi 61,36 kn za jednu godinu mirovinskog staža.
- NKD 2007.** – Odluka o Nacionalnoj klasifikaciji djelatnosti 2007. – NKD 2007. (Narodne novine, broj 58/07 i 72/07)
- ZDD** – Zakon o doplatku za djecu (Narodne novine, broj 94/01, 138/06, 107/07, 37/08, 61/11, 112/12 i 82/15)

Osnovni pojmovi iz mirovinskog osiguranja prema abecedi

Aktualna vrijednost mirovine

Aktualna vrijednost mirovine (AVM) je utvrđena svota mirovine za jedan osobni bod.

AVM koja se primjenjuje od 1.siječnja 2014. i 1. srpnja svake kalendarske godine određuje se tako da se AVM uskladi po stopi koja se dobije kao polovica zbroja stope promjene prosječnog indeksa potrošačkih cijena u prethodnom polugodištu i stope promjene prosječne brutoplaće svih zaposlenih u Republici Hrvatskoj u prethodnom polugodištu u odnosu na polugodište koje mu prethodi, tzv. fiksna formula 50% : 50%.

Konačna stopa usklađivanja AVM-a koja se primjenjuje od 1. siječnja svake kalendarske godine, počevši od 1. siječnja 2015., određuje se u visini razlike između stope godišnjeg rasta mirovine (rotirajuća formula 70:30, 50:50 ili 30:70, ovisno što je povoljnije) i stope usklađivanja mirovina utvrđene šest mjeseci prije toga dana, tj. od 1. srpnja kalendarske godine (fiksna formula 50% : 50%).

Stopa godišnjeg rasta mirovina utvrđuje se prema promjenjivom omjeru stope indeksa potrošačkih cijena i brutoplaće svih zaposlenih u Republici Hrvatskoj u prethodnoj godini u odnosu na godinu koja joj prethodi (70:30, 50:50 ili 30:70), ovisno što je povoljnije i to tako da se zbroji stopa promjene prosječnog indeksa potrošačkih cijena u prethodnoj kalendarskoj godini i stopa promjene prosječne brutoplaće svih zaposlenih u Republici Hrvatskoj u prethodnoj kalendarskoj godini u odnosu na godinu koja joj prethodi, na sljedeći način:

Ako je udio stope promjene prosječnog indeksa potrošačkih cijena u zbroju stopa manji od 45%, stopa usklađivanja AVM-a određuje se tako da se zbroji 30% stope promjene prosječnog indeksa potrošačkih cijena i 70% stope promjene prosječne plaće. Ako je udio stope promjene prosječnog indeksa potrošačkih cijena u zbroju navedenih stopa u rasponu od 45% do 55%, stopa usklađivanja AVM-a određuje se tako da se zbroji 50% stope promjene prosječnog indeksa potrošačkih cijena i 50% stope promjene prosječne plaće. Ako je udio stope promjene potrošačkih cijena u zbroju stopa veći od 55%, stopa usklađivanja AVM-a određuje se tako da se zbroji 70% stope promjene prosječnog indeksa potrošačkih cijena i 30% stope promjene prosječne plaće.

U slučaju kada je stopa usklađivanja jednaka ili manja od nule, mirovine se neće usklađivati. To znači da se u uvjetima kada padaju potrošačke cijene i/ili plaće u promatranom polugodištu mirovine neće usklađivati u odnosu na prethodno polugodište.

AVM utvrđuje Upravno vijeće Zavoda na temelju podataka Državnog zavoda za statistiku, najkasnije dva mjeseca nakon isteka svakog polugodišta.

Hrvatska vojska - DVO

Pripadnici Hrvatske vojske su - djelatne vojne osobe koje pravo na mirovinu ostvaruju prema Zakonu o pravima iz mirovinskog osiguranja djelatnih vojnih osoba, policijskih službenika i ovlaštenih službenih osoba (Narodne novine, br. 128/99, 129/00, 16/01, 22/02, 41/08 i 118/12), pod povoljnijim uvjetima. Prema tom Zakonu, pravo na mirovinu ostvaruju i policijski službenici, službene osobe s posebnim dužnostima i ovlastima u sigurnosno –obavještajnom sustavu i ovlaštene službene osobe pravosuđa.

Specifičnost toga Zakona je da starosnu i prijevremenu starosnu mirovinu muškarci i žene ostvaruju prema istim uvjetima.

Hrvatski branitelji

Hrvatski branitelj iz Domovinskog rata je osoba koja je kao dragovoljac i pripadnik Oružanih snaga Republike Hrvatske (pripadnik ZNG-a, Hrvatske vojske, Ministarstva obrane, policije, Ministarstva unutarnjih poslova, Hrvatskih obrambenih snaga (HOS-a) te pripadnik naoružanih odreda Narodne zaštite koji je u njima proveo najmanje 5 mjeseci, do 24. prosinca 1991.) organizirano sudjelovala u obrani neovisnosti, teritorijalne cjelovitosti, odnosno suvereniteta Republike Hrvatske u bilo kojem razdoblju Domovinskog rata.

Prava iz mirovinskog osiguranja, i to pravo na starosnu mirovinu i prijevremenu starosnu mirovinu, invalidsku mirovinu zbog opće nesposobnosti za rad i invalidsku mirovinu zbog profesionalne nesposobnosti za rad (ako je invalidnost vezana uz sudjelovanje u Domovinskom ratu), obiteljsku mirovinu i najnižu mirovinu ostvaruju prema Zakonu o hrvatskim braniteljima iz Domovinskog rata i članovima njihovih obitelji (Narodne novine, broj 121/17; stupanjem na snagu ovoga Zakona prestaje važiti Zakon o pravima hrvatskih branitelja iz Domovinskog rata i članova njihovih obitelji («Narodne novine», br. 174/04., 92/05., 2/07., 107/07., 65/09., 137/09., 146/10., 55/11., 140/12., 19/13. – pročišćeni tekst, 33/13., 148/13. i 92/14., osim nekih članaka-detalji izuzetaka navedeni su u člancima 216. i 217. Zakona o hrvatskim braniteljima iz Domovinskog rata i članovima njihovih obitelji, Narodne novine, broj 121/17). Odlukom o visini najniže mirovine hrvatskom branitelju iz Domovinskog rata za godinu 2017. (Narodne novine, br. 23/17), u skladu s čl. 31. stavkom 4. Zakona o pravima hrvatskih branitelja iz Domovinskog rata i članova njihovih obitelji, na temelju službenih podataka Državnog zavoda za statistiku o visini prosječne isplaćene mjesečne netoplaće u 2016. godini, određena je visina najniže mirovine u iznosu od 2558,25 kn.

Hrvatsko vijeće obrane

Državljeni Republike Hrvatske koji su kao pripadnici Hrvatskog vijeća obrane stradali na teritoriju Bosne i Hercegovine te stekli status ratnoga vojnog invalida, po osnovi ranjavanja ili zatočeništva u razdoblju od 18. rujna 1991. do 23. prosinca 1996., ili članovi njihove uže obitelji, ostvarili su pravo na invalidsku ili obiteljsku mirovinu prema posebnom Ugovoru između Republike Hrvatske i Bosne i Hercegovine (Zakon o potvrđivanju Ugovora između Republike Hrvatske i Bosne i Hercegovine o suradnji na području prava stradalnika rata u Bosni i Hercegovini koji su bili pripadnici Hrvatskog vijeća obrane i članova njihovih obitelji -Narodne novine, Međunarodni ugovori, broj 2/06).

Ugovor je stupio na snagu 1. srpnja 2006. od kada se i primjenjuje, a pripadnici Hrvatskog vijeća obrane mogli su podnijeti zahtjev radi ostvarivanja prava na invalidsku mirovinu u roku od 30 dana od dana stupanja na snagu Ugovora, a rok za podnošenje zahtjeva za obiteljsku mirovinu nije određen te se zahtjevi mogu i dalje podnositi.

Invalidska mirovina

Za ostvarivanje prava na invalidsku mirovinu moraju biti ispunjeni sljedeći uvjeti:

- postojanje djelomičnog ili potpunog gubitka radne sposobnosti
- uvjet staža.

Djelomični ili potpuni gubitak radne sposobnosti može nastati zbog bolesti, ozljede izvan rada, ozljede na radu ili profesionalne bolesti. Djelomični gubitak radne sposobnosti postoji kada kod osiguranika postoji smanjenje radne sposobnosti, tj. kada se kod osiguranika zbog trajnih promjena u zdravstvenom stanju koje se ne mogu otkloniti liječenjem radna sposobnost smanji za više od polovice u odnosu na zdravog osiguranika iste ili slične razine obrazovanja, a taj se osiguranik ne može profesionalnom rehabilitacijom osposobiti za rad s punim radnim vremenom na drugim poslovima, ali može raditi 70% radnog vremena na prilagođenim poslovima iste ili slične razine obrazovanja koji odgovaraju njegovim dosadašnjim poslovima. Potpuni gubitak radne sposobnosti definiran je kao trajni gubitak sposobnosti za svaki rad, bez preostale radne sposobnosti.

Uvjet staža -Ako je djelomični ili potpuni gubitak radne sposobnosti nastao zbog ozljede na radu ili profesionalne bolesti, pravo na invalidsku mirovinu osiguranik stječe bez obzira na dužinu mirovinskog staža. Ako je djelomični ili potpuni gubitak radne sposobnosti nastao zbog bolesti ili ozljede izvan rada prije navršanih 65 godina života, pravo na invalidsku mirovinu osiguranik stječe ako mu navršeni mirovinski staž pokriva najmanje jednu trećinu radnog vijeka. Iznimno,

za osiguranike kod kojih potpuni ili djelomični gubitak radne sposobnosti nastane prije navršene 30 odnosno 35 godine života blaži je uvjet mirovinskog staža (jedna odnosno dvije godine staža osiguranja).

Privremena invalidska mirovina - Privremenu invalidsku mirovinu stječe invalid rada koji se profesionalnom rehabilitacijom osposobio za rad, ali je nakon završene rehabilitacije dugotrajno nezaposlen ili mu nije osiguran odgovarajući posao za koji se rehabilitacijom osposobio, pod uvjetima da je u neprekidnom trajanju od najmanje pet godina nakon završetka rehabilitacije bio nezaposlen i da je nezaposlenost trajala do navršene 58. godine života. Razdoblje povremenog rada u ukupnom trajanju od šest mjeseci ne smatra se prekidom nezaposlenosti u vezi s ostvarivanjem prava na privremenu invalidsku mirovinu.

Osiguranik i korisnik invalidske mirovine podliježe kontrolnom pregledu u roku od tri godine od dana utvrđene smanjene radne sposobnosti, djelomičnog ili potpunog gubitka radne sposobnosti. U slučaju da se korisnik ne odazove na kontrolni pregled, a za to nema opravdan razlog, obustavlja se isplata primanja, s tim da se ponovno uspostavlja prvog dana idućeg mjeseca nakon mjeseca u kojem je obavljen kontrolni pregled a najviše za dvanaest mjeseci unatrag.

Korisnici doplatka za djecu

Korisnik doplatka za djecu je osoba koja koristi to davanje prema Zakonu o doplatku za djecu (Narodne novine, br. 94/01, 138/06, 107/07, 37/08, 61/11,112/12 i 82/15). Korisnik može biti roditelj, skrbnik, očuh, maćeha, baka, djed i osoba kojoj je dijete povjereno na čuvanje i odgoj, kao i punoljetno dijete bez oba roditelja koje je na redovitom školovanju. Doplatka za djecu (novčano primanje radi potpore uzdržavanja i odgoja djece) koristi se za djecu na redovitom školovanju do kraja školske godine u kojoj su navršila 19 godina života, za djecu s oštećenjem zdravlja do 21. godine života. Djeci s težim oštećenjem zdravlja pripada parvo na doplatku za djecu sve dok postoji teže oštećenje zdravlja.

Zakonom o doplatku za djecu navedeni su sljedeći uvjeti za stjecanje prava na doplatku:

- a) da podnositelj zahtjeva ima hrvatsko državljanstvo ili status stranca s odobrenim stalnim boravkom te da ima prebivalište u Republici Hrvatskoj najmanje 3 godine prije podnošenja zahtjeva
- b) da ima status azilanta, stranca pod supsidijarnom zaštitom ili status člana njihove obitelji prema propisima o azilu, bez uvjeta u pogledu državljanstva i duljine prebivališta, odnosno stalnog boravka na području Republike Hrvatske

c) da ukupni dohodak, ostvaren u prethodnoj kalendarskoj godini, po članu kućanstva mjesečno ne prelazi 50% proračunske osnovice
 d) da podnositelj zahtjeva živi u kućanstvu s djetetom.

Prema Zakonu o hrvatskim braniteljima iz Domovinskog rata i članovima njihovih obitelji djeci smrtno stradalog hrvatskog branitelja i nestalog hrvatskog branitelja iz Domovinskog rata pripada doplatak za djecu u najvišem predviđenom iznosu, i iznosi 374,18 kn (članak 122. navedenog Zakona).

Korisnici mirovina

Korisnici mirovine su osiguranici kojima je priznato pravo na mirovinu.

Korisnici kojima su mirovine priznate i/ili određene prema posebnim propisima

Korisnici koji su pravo na mirovinu ostvarili pod povoljnijim uvjetima su sljedeće osobe:

- sudionici NOR-a; osobe kojima je, prema propisima koji su vrijedili do 31. prosinca 1998., određeno razdoblje mirovinskog staža između 6. travnja 1941. i 15. svibnja 1945. uračunato u poseban staž u dvostrukom trajanju i kojima je mirovina određena na poseban način (s povećanjem od 10 do 60% i/ili uz zajamčenu osnovicu) u odnosu na ostale osiguranike;
- radnici na određenim poslovima u unutarnjim poslovima i pravosuđu; osobe koje pravo na mirovinu i određivanje mirovine ostvaruju prema Zakonu o pravima iz mirovinskog osiguranja djelatnih vojnih osoba i ovlaštenih službenih osoba;
- pripadnici Hrvatske domovinske vojske - osobe kojima je prema propisima o mirovinskom i invalidskom osiguranju koji su vrijedili do 31. prosinca 1998. razdoblje između 17. travnja 1941. do 15. svibnja 1945., a nakon toga i u zarobljeništvu, pripadništvo u tadašnjoj vojsci u Hrvatskoj (domobrani) priznato u mirovinski staž u dvostrukom trajanju i mirovina određena na povoljniji način u odnosu na ostale osiguranike;
- bivši politički zatvorenici - osobe kojima je vrijeme provedeno u zatvoru između 1. prosinca 1918. i 8. listopada 1991. priznato u staž osiguranja u dvostrukom trajanju i mirovina priznata prema Zakonu o pravima bivših političkih zatvorenika (Narodne novine, br. 34/95, 164/98 i 109/01);
- pripadnici bivše JNA – osobe i članovi njihovih obitelji koje su ostvarile pravo na mirovinu u Zajednici vojnih osiguranika u Beogradu koja je obustavila isplatu mirovine, a R Hrvatska je prema Zakonu o

ostvarivanju prava iz mirovinskog i invalidskog osiguranja pripadnika bivše JNA (Narodne novine, br. 96/93) preuzela isplatu tih mirovina;

- redoviti članovi HAZU - osobe koje su redoviti članovi Hrvatske akademije znanosti i umjetnosti, kojima se mirovina određivala, odnosno određuje uz dodatak, prema članku 20. Zakona o Hrvatskoj akademiji znanosti i umjetnosti (Narodne novine, broj 34/91, 43/96, 150/02 i 65/09);
- korisnici mirovina bivši članovi Izvršnog vijeća Sabora, Saveznoga izvršnog vijeća i administrativno umirovljeni javni službenici - osobe koje su prema propisima o mirovinskom i invalidskom osiguranju, važećima do 31. prosinca 1998. i na temelju odluke tadašnjeg SIV-a ili RIV-a ostvarile pravo na mirovinu pod povoljnijim uvjetima i/ili im je mirovina određena na povoljniji način od ostalih osiguranika.

Hrvatska vojska, v. pod Hrvatska vojska
 Hrvatski branitelji, v. pod Hrvatski branitelji
 Hrvatsko vijeće obrane, v. pod Hrvatsko vijeće obrane

Minimalna mirovina

Minimalna mirovina je mirovina ostvarena prema propisima koji su važili do 31. prosinca 1998. Minimalna mirovina određivala se kada je mirovina određena prema općim propisima o mirovinskom i invalidskom osiguranju iznosila manje od svote određene za minimalnu mirovinu.

Najniža mirovina

Pravo na najnižu mirovinu ima osiguranik koji ostvaruje mirovinu prema Zakonu o mirovinskom osiguranju (Narodne novine, br. 157/13 i 33/15), a kojem je mirovina određena prema njegovom navršenom mirovinskom stažu i ostvarenim plaćama manja od najniže mirovine. Najniža mirovina korisnika invalidske mirovine, čiji je djelomični ili potpuni gubitak radne sposobnosti posljedica ozljede na radu ili profesionalne bolesti, određuje se za najmanje 40 godina mirovinskog staža.

Najniža mirovina korisnika obiteljske mirovine nakon smrti osiguranika, čija je smrt posljedica ozljede na radu ili profesionalne bolesti, određuje se za najmanje 40 godina mirovinskog staža.

Najniža mirovina određuje se uz primjenu polaznog faktora i mirovinskog faktora prema ZOMO-u.

Korisniku starosne mirovine zaposlenom do polovice punog radnog vremena, korisniku

invalidske mirovine zbog djelomičnog gubitka radne sposobnosti i korisniku invalidske mirovine zbog profesionalne nesposobnosti za rad najniža mirovina ne pripada za vrijeme zaposlenja ili obavljanja samostalne djelatnosti.

Najviša mirovina

Iznos mirovine ograničen je, odnosno limitiran Zakonom o najvišoj mirovini (Narodne novine, br. 162/98 i 82/01). Najviša mirovina ograničena je na 3,8 vrijednosnih bodova po godini mirovinskog staža (3,8 prosječne plaće u Hrvatskoj) za korisnike mirovina ostvarenih prema ZOMO-u (općem propisu).

Za hrvatske branitelje i korisnike mirovine određene prema Zakonu o pravima i dužnostima zastupnika u Hrvatskom saboru, najviša mirovina ograničena je na 7,6 vrijednosnih bodova za 40 godina mirovinskog staža.

Osiguranici

Radnici kod pravnih osoba - osobe koje u radnom odnosu obavljaju određene poslove za poslodavca-pravnu osobu i s njima, prema posebnim propisima, izjednačene osobe (radnici na bolovanju, zaposleni u Hrvatskoj vojsci, detaširani radnici, osobe na profesionalnoj rehabilitaciji, nezaposleni s pravom na mirovinsko osiguranje i dr.), osobe izabrane ili imenovane na određene dužnosti u tijelima vlasti, volonteri i dr.

Radnici kod fizičkih osoba - osobe koje u radnom odnosu obavljaju određene poslove za poslodavca-fizičku osobu.

Obrtnici - osobe koje obavljaju jednu ili više dopuštenih gospodarskih djelatnosti u svoje ime i za svoj račun i pri tome se mogu koristiti radom drugih osoba, a koje su upisane u obrtni registar (obrnici i trgovci pojedinci), članovi uprave i izvršni direktori trgovačkih društava te upravitelji zadruge.

Poljoprivrednici - osobe koje obavljaju poljoprivrednu i šumarsku djelatnost kao jedino ili glavno zanimanje, a upisane su u upisnik obiteljskih poljoprivrednih gospodarstava, odnosno u upisnik šumoposjednika u svojstvu nositelja ili člana obiteljskog poljoprivrednog gospodarstva.

Osiguranici zaposleni u međunarodnim organizacijama u inozemstvu i hrvatski državljani zaposleni na teritoriju RH kod poslodavaca sa sjedištem u inozemstvu - osobe zaposlene u inozemstvu, u međunarodnim organizacijama i kod stranih poslodavaca ako nisu obvezno osigurane prema inozemnim propisima na koje se odnosi

međunarodni ugovor o socijalnom osiguranju ili ako nisu obvezno osigurane prema uredbama Europske unije o koordinaciji sustava socijalne sigurnosti. Na osobni zahtjev obvezno se osiguravaju osobe zaposlene u institucijama Europske unije ako nisu obvezno osigurane prema propisima Europske unije. Obvezno se osiguravaju i osobe zaposlene na području Republike Hrvatske kod poslodavaca sa sjedištem u inozemstvu, koji nemaju registriranu podružnicu u Republici Hrvatskoj.

Osnovna mirovina

Osiguraniku osiguranom u obveznom mirovinskom osiguranju na temelju individualne kapitalizirane štednje koji je ostvario staž osiguranja u razdoblju do početka primjene obveznog mirovinskog osiguranja na temelju individualne kapitalizirane štednje starosna mirovina i prijevremena starosna mirovina određuju se na način da se dio mirovine koji mu pripada za mirovinski staž navršen do tog dana određuje kao da je bio osiguran samo u obveznom mirovinskom osiguranju na temelju generacijske solidarnosti, a dio mirovine koji mu pripada za mirovinski staž od toga dana određuje se kao osnovna mirovina.

Osiguraniku osiguranom u obveznom mirovinskom osiguranju na temelju individualne kapitalizirane štednje koji nije ostvario staž osiguranja u razdoblju do početka primjene obveznog mirovinskog osiguranja na temelju individualne kapitalizirane štednje starosna mirovina i prijevremena starosna mirovina određuju se kao osnovna mirovina.

Članu obitelji osiguranika osiguranog u obveznom mirovinskom osiguranju na temelju individualne kapitalizirane štednje, čija su sredstva s osobnog računa naslijeđena, obiteljska mirovina na koju ima pravo iz obveznog mirovinskog osiguranja na temelju generacijske solidarnosti određuje se tako da se dio mirovine koji mu pripada za mirovinski staž ostvaren od početka primjene obveznog mirovinskog osiguranja na temelju individualne kapitalizirane štednje određuje kao osnovna mirovina.

Osiguraniku mlađem od 55 godina života ili osiguranom kraće od 10 godina u obveznom mirovinskom osiguranju na temelju individualne kapitalizirane štednje, kod kojeg je nastao potpuni gubitak radne sposobnosti, određuje se invalidska mirovina kao da je osiguranik bio osiguran samo u obveznom mirovinskom osiguranju na temelju generacijske solidarnosti. Osiguraniku osiguranom u obveznom mirovinskom osiguranju na temelju individualne kapitalizirane štednje starosna mirovina i prijevremena starosna mirovina, invalidska mirovina zbog opće nesposobnosti za rad, invalidska mirovina zbog potpunog gubitka radne sposobnosti odnosno obiteljska mirovina nakon

smrti osiguranika ostvarena pod povoljnijim uvjetima od uvjeta utvrđenih ZOMO-om određuje se kao da je osiguranik bio osiguran samo u obveznom mirovinskom osiguranju na temelju generacijske solidarnosti.

Članovima obitelji umrlog osiguranika mlađeg od 55 godina života ili osiguranog kraće od 10 godina u obveznom mirovinskom osiguranju na temelju individualne kapitalizirane štednje određuje se obiteljska mirovina za ukupni mirovinski staž umrlog osiguranika kao da je osiguranik bio osiguran samo u obveznom mirovinskom osiguranju na temelju generacijske solidarnosti.

Osobni bodovi za osnovnu mirovinu određuju se tako da se osobni bodovi određeni na temelju mirovinskog staža navršenog od početka osiguranja u obveznom mirovinskom osiguranju na temelju individualne kapitalizirane štednje pomnože s faktorom osnovne mirovine (utvrđuje ga Upravno vijeće HZMO-a; faktor osnovne mirovine od 1. siječnja 2017. iznosi 0,75) određenim za kalendarsku godinu u kojoj osiguranik stječe pravo na mirovinu.

Faktor osnovne mirovine određuje se 1. siječnja svake godine u visini prosjeka udjela stope doprinosa za obvezno mirovinsko osiguranje na temelju generacijske solidarnosti, propisane za osiguranike osigurane u oba obvezna mirovinska osiguranja, u ukupnoj stopi doprinosa za mirovinsko osiguranje u razdoblju od 1. siječnja 2002. do tekuće godine.

Faktor osnovne mirovine primjenjuje se i na najnižu i najvišu mirovinu određenu na temelju mirovinskog staža navršenog od početka osiguranja u obveznom mirovinskom osiguranju na temelju individualne kapitalizirane štednje, a na temelju mirovinskog staža ostvarenog do toga dana najniža i najviša mirovina prema Zakonu o najvišoj mirovini (Narodne novine, br. 162/98 i 82/01) određuju se kao da je osiguranik bio osiguran samo u obveznom mirovinskom osiguranju na temelju generacijske solidarnosti.

Produženo osiguranje

Produženo osiguranje je dobrovoljno osiguranje, a pravo na to osiguranje imaju osobe kojima je prestalo obvezno mirovinsko osiguranje i koje su podnijele prijavu na produženo osiguranje najkasnije u roku od dvanaest mjeseci od prestanka obveznog osiguranja. Na produženo osiguranje može se osigurati za vrijeme: neplaćenog dopusta, mirovanja radnog odnosa dok dijete ne navrši tri godine života, stručnog usavršavanja ili specijalizacije nakon prestanka ugovora o radu, odnosno obavljanja djelatnosti, nezaposlenosti nakon prestanka osiguranja, privremenog ili sezonskog prekida obavljanja djelatnosti, zaposlenja u inozemstvu u međunarodnim i drugim organizacijama na osnovi međunarodnih ugovora o socijalnom

osiguranju, odnosno kod stranog poslodavca, ako za to vrijeme osoba nije obvezno osigurana u Republici Hrvatskoj, odnosno ako uredbama Europske unije o koordinaciji sustava socijalne sigurnosti ili međunarodnim ugovorom o socijalnom osiguranju nije drukčije određeno, zatim za vrijeme boravka u inozemstvu kao bračni drug osiguranika na radu u inozemstvu te nezaposlenosti osiguranika - člana posade broda nakon prestanka ugovora o radu na određeno vrijeme.

Na produženo osiguranje može se osigurati i osoba koja ima prebivalište na području Republike Hrvatske za vrijeme nezaposlenosti, nakon prestanka obveznog mirovinskog osiguranja u državi članici Europske unije ili u državi s kojom je sklopljen međunarodni ugovor o socijalnom osiguranju, neovisno o tome je li prije obveznog osiguranja u inozemstvu bila osigurana u Republici Hrvatskoj.

Na produženo osiguranje osigurava se osoba nakon prestanka ugovora o radu na određeno vrijeme za stalne sezonske poslove, bračni drug, odnosno životni partner osiguranika - profesionalnog ugovornog diplomata za vrijeme boravka u inozemstvu. Pravo na produženo osiguranje prestaje i prije prestanka navedenih okolnosti ako dospjeli doprinosi nisu uplaćeni u roku od tri mjeseca od dana dospijeca.

Samostalne profesionalne djelatnosti - osobe koje u skladu s posebnim propisima obavljaju samostalnu profesionalnu djelatnost, kao što su odvjetnici, privatni zdravstveni radnici, umjetnici, novinari, odgajatelji, lektori i prevoditelji, primalje, predstavnici obiteljskog doma, fizička osoba koja samostalno kao profesionalnu djelatnost obavlja poslove savjetovaništva i usluga pomoći i njege u kući i drugi.



Hrvatski zavod za mirovinsko osiguranje

Središnja služba, A. Mihanovića 3, 10 000 Zagreb

centrala : 01/4595-500

www.mirovinsko.hr