

STATISTIČKE INFORMACIJE

HRVATSKOG ZAVODA ZA MIROVINSKO OSIGURANJE



godina XVII., BROJ 1/2019.

veljača 2019.

NAKLADNIK

HRVATSKI ZAVOD ZA MIROVINSKO OSIGURANJE

Središnja služba
A. Mihanovića 3, 10000 Zagreb

Za nakladnika

Josip Aladrović, ravnatelj Zavoda

Glavni urednik

Goran Krstičević

Redakcija

Gordana Živec Šašić, Ljiljana Marušić, Adela Koler Hohnjec, Marica Imprić-Jurić, Anđelka Zrinušić, mr. Olgica Vlašić Cikojević, Zrinka Teskera, Marijana Šop, Sanja Porić Jakopinec

Lektorice

Vlasta Antolić
Davorka Harasim

Adresa Uredništva

Redakcija Statističkih informacija Hrvatskog zavoda za mirovinsko osiguranje
A. Mihanovića 3, 10000 Zagreb
telefon: 01/4925-585, telefaks: 01/4595-168
elektronička pošta: statisticke.informacije@mirovinsko.hr
www.mirovinsko.hr

Statističke informacije Hrvatskog zavoda za mirovinsko osiguranje objavljuju se mjesečno u digitalnom obliku [na internetskoj stranici Zavoda](#).

Molimo korisnike da pri korištenju podataka navedu izvor.

ISSN 1334-806X

Zagreb, veljača 2019.

SADRŽAJ

stranica

PREDGOVOR

X.

I. OSIGURANICI U SUSTAVU GENERACIJSKE SOLIDARNOSTI

Tablica 1. <u>Osiguranci prema godinama i osnovama osiguranja</u>	1
Tablica 2. <u>Osiguranci prema osnovama osiguranja i spolu</u>	2
Tablica 2a. <u>Osiguranci prema osnovama osiguranja i usporednim mjesecima</u>	3
Tablica 3. <u>Osiguranci prema osnovama osiguranja i godinama života</u>	4
Tablica 4. <u>Osiguranci prema djelatnosti i spolu</u>	5
Tablica 4a. <u>Osiguranci prema djelatnostima i usporednim mjesecima</u>	6
Tablica 4b. <u>Osiguranci prema dobnim skupinama i djelatnostima</u>	7
Tablica 5. <u>Osiguranci prema područnim službama i područnim uredima te osnovama osiguranja</u>	10
Tablica 6. <u>Osiguranci prema županijama i osnovama osiguranja</u>	11
Tablica 6a. <u>Osiguranci prema županijama i spolu</u>	12
Tablica 6b. <u>Osiguranci prema županijama i djelatnostima</u>	13
Tablica 7. <u>Kretanje broja osiguranika prema godinama i mjesecima</u>	16
Tablica 7a. <u>Osiguranci prema dobnim skupinama i spolu</u>	18
Tablica 7b. <u>Osiguranci/korisnici starosne mirovine koji rade do polovice punog radnog vremena prema djelatnostima i spolu</u>	19
Tablica 7c. <u>Osiguranci/korisnici starosne mirovine koji rade do polovice punog radnog vremena prema županijama i spolu</u>	19
Tablica 7.-NRV <u>Osiguranci/korisnici starosne mirovine koji rade do polovice punog radnog vremena prema kategorijama osiguranja i spolu</u>	21
Tablica 7d. <u>Osiguranci do dobi od 30 godina za koje je poslodavac oslobođen plaćanja doprinosa na plaću od pet godina prema djelatnostima i spolu</u>	23
Tablica 7e. <u>Osiguranci do dobi od 30 godina za koje je poslodavac oslobođen plaćanja doprinosa na plaću od pet godina prema županijama i spolu</u>	23
Tablica 7f. <u>Osiguranci prema sklopljenim ugovorima o radu na određeno/neodređeno vrijeme</u>	25
Tablica 7f.-županije <u>Osiguranci prema sklopljenim ugovorima o radu na određeno/neodređeno vrijeme te županijama i spolu</u>	27
Tablica 7g. <u>Osiguranci prema prijavama/ prvim prijavama/odjavama</u>	29

II. KORISNICI PRAVA

Tablica 8. <u>Korisnici mirovina prema godinama i osnovama osiguranja</u>	31
----------------------------------------------------------------------------------	----

KORISNICI MIROVINA I PROSJEČNE MIROVINE za siječanj 2019. (isplata u veljači 2019.)

Tablica 9. <u>Korisnici mirovina koji su pravo na mirovinu ostvarili prema Zakonu o mirovinskom osiguranju</u>	32
-----------------------------------------------------------------------------------------------------------------------	----

Tablica 9a. <u>Korisnici mirovina prema bivšim fondovima osiguranja i vrstama mirovine</u>	32
Tablica 9b. <u>Korisnici kojima su mirovine priznate i/ili određene prema posebnim propisima</u>	33
Tablica 9c. <u>Korisnici mirovina koji su pravo na mirovinu ostvarili Zakonu o mirovinskom osiguranju – bez međunarodnih ugovora</u>	34
Tablica 9d. <u>Korisnici starosne i prijevremene starosne mirovine prema godinama koji su pravo na mirovinu ostvarili prema Zakonu o mirovinskom osiguranju</u>	35
Tablica 10. <u>Korisnici mirovina prema vrstama i svotama mirovina - ZOMO</u>	36
Tablica 10.-BMU <u>Korisnici mirovina prema vrstama i svotama mirovina – ZOMO bez međunarodnih ugovora</u>	36
Tablica 10a. <u>Korisnici mirovina prema vrstama i svotama mirovina koji su pravo na mirovinu ostvarili do 31. prosinca 1998.</u>	37
Tablica 10a. -BMU <u>Korisnici mirovina prema vrstama i svotama mirovina koji su pravo na mirovinu ostvarili do 31. prosinca 1998., bez međunarodnih ugovora</u>	37
Tablica 10b. <u>Korisnici mirovina prema vrstama i svotama mirovina koji su pravo na mirovinu ostvarili od 1. siječnja 1999.</u>	38
Tablica 10b. -BMU <u>Korisnici mirovina prema vrstama i svotama mirovina koji su pravo na mirovinu ostvarili od 1. siječnja 1999., bez međunarodnih ugovora</u>	38
Tablica 10 - 1sm. <u>Korisnici starosne mirovine koji su pravo na mirovinu ostvarili prema Zakonu o mirovinskom osiguranju- bez međunarodnih ugovora</u>	40
Tablica 10 – 1. članak 35. <u>Korisnici starosne mirovine za dugogodišnjeg osiguranika – članak 35. koji su pravo na mirovinu ostvarili prema Zakonu o mirovinskom osiguranju- bez međunarodnih ugovora</u>	41
Tablica 10 – 1. članak 58. <u>Korisnici starosne mirovine prevedene iz invalidske- članak 58. koji su pravo na mirovinu ostvarili prema Zakonu o mirovinskom osiguranju- bez međunarodnih ugovora</u>	42
Tablica 10 – 1psm. <u>Korisnici prijevremene starosne mirovine koji su pravo na mirovinu ostvarili prema Zakonu o mirovinskom osiguranju - bez međunarodnih ugovora</u>	43
Tablica 10 – 1. članak 36. <u>Korisnici prijevremene starosne mirovine zbog stečaja poslodavca – članak 36. koji su pravo na mirovinu ostvarili prema Zakonu o mirovinskom osiguranju- bez međunarodnih ugovora</u>	44
Tablica 10 - 1s. <u>Korisnici sveukupno starosne mirovine koji su pravo na mirovinu ostvarili prema Zakonu o mirovinskom osiguranju- bez međunarodnih ugovora</u>	45
Tablica 10 – 1i. <u>Korisnici invalidske mirovine koji su pravo na mirovinu ostvarili prema Zakonu o mirovinskom osiguranju- bez međunarodnih ugovora</u>	46
Tablica 10 – 1o. <u>Korisnici obiteljske mirovine koji su pravo na mirovinu ostvarili prema Zakonu o mirovinskom osiguranju- bez međunarodnih ugovora</u>	47
Tablica 10 – 1u. <u>Korisnici mirovina prema spolu koji su pravo na mirovinu ostvarili prema Zakonu o mirovinskom osiguranju- bez međunarodnih ugovora</u>	48
Tablica 10. - MU. <u>Korisnici koji su pravo na mirovinu ostvarili prema Zakonu o mirovinskom osiguranju i prema međunarodnim ugovorima</u>	49
Tablica 10a. -MU <u>Korisnici mirovina prema vrstama i svotama mirovina - ZOMO i prema međunarodnim ugovorima</u>	49

Tablica 10. R.	<u>Korisnici mirovina prema vrstama i svotama mirovina - ZOMO-RADNICI</u>	<u>50</u>
Tablica 10. R. –BMU	<u>Korisnici mirovina prema vrstama i svotama mirovina - ZOMO RADNICI, bez međunarodnih ugovora</u>	<u>50</u>
Tablica 10. O.	<u>Korisnici mirovina prema vrstama i svotama mirovina - ZOMO-OBRTNICI</u>	<u>51</u>
Tablica 10. O. –BMU	<u>Korisnici mirovina prema vrstama i svotama mirovina - ZOMO OBRTNICI, bez međunarodnih ugovora</u>	<u>51</u>
Tablica 10. P.	<u>Korisnici mirovina prema vrstama i svotama mirovina - ZOMO POLJOPRIVREDNICI</u>	<u>52</u>
Tablica 10. P. –BMU	<u>Korisnici mirovina prema vrstama i svotama mirovina - ZOMO POLJOPRIVREDNICI, bez međunarodnih ugovora</u>	<u>52</u>
Tablica 10c.	<u>Korisnici mirovina prema vrstama i svotama mirovina koji su pravo na mirovinu ostvarili prema Zakonu o pravima DVO</u>	<u>54</u>
Tablica 10d.	<u>Korisnici mirovina prema vrstama i svotama mirovina koji su pravo na mirovinu ostvarili prema ZOHBDR-u</u>	<u>54</u>
Tablica 10e.	<u>Korisnici mirovina prema vrstama i svotama mirovina ostvarenih prema Ugovoru između Republike Hrvatske i Bosne i Hercegovine o suradnji na području prava stradalnika rata u Bosni i Hercegovini koji su bili pripadnici HVO-a i članova njihovih obitelji – HVO - glava IX. ZOHBDR iz 2017.</u>	<u>55</u>
Tablica 10f.	<u>Korisnici mirovina – sudionici NOR-a - prema svotama mirovina</u>	<u>56</u>
Tablica 10g.	<u>Korisnici mirovina – pripadnici Hrvatske domovinske vojske od 1941. do 1945. - prema svotama mirovina</u>	<u>56</u>
Tablica 10h.	<u>Korisnici mirovina – bivši politički zatvorenici - prema svotama mirovina</u>	<u>57</u>
Tablica 10i.	<u>Korisnici mirovina – pripadnici bivše JNA - prema svotama mirovina</u>	<u>57</u>
Tablica 10j.	<u>Korisnici mirovina – pripadnici bivše JNA - članak 185. ZOMO - prema svotama mirovina</u>	<u>58</u>
Tablica 10k.	<u>Korisnici mirovina – mirovne priznate prema općim propisima, a određene prema ZOHBDR-u iz 2017.- prema svotama mirovina</u>	<u>58</u>
Tablica 10l.	<u>Korisnici mirovina – članovi Izvršnog vijeća Sabora, Saveznog izvršnog vijeća i administrativno umirovljeni javni službenici - prema svotama mirovina</u>	<u>59</u>
Tablica 10m.	<u>Korisnici mirovina – bivši službenici u saveznim tijelima bivše SFRJ- članak 38. ZOMO - prema svotama mirovina</u>	<u>59</u>
Tablica 10n.	<u>Korisnici mirovina – zastupnici u Hrvatskom saboru, članovi Vlade, suci Ustavnog suda i glavni državni revizor - prema svotama mirovina</u>	<u>60</u>
Tablica 10o.	<u>Korisnici mirovina – osiguranici-članovi posade broda u međunarodnoj plovidbi i nacionalnoj plovidbi - prema svotama mirovina</u>	<u>60</u>
Tablica 10p.	<u>Korisnici mirovina – radnici u Istarskim ugljenokopima „Tupljak“ d.d. Labin - prema svotama mirovina</u>	<u>61</u>
Tablica 10r.	<u>Korisnici mirovina – radnici profesionalno izloženi azbestu - prema svotama mirovina</u>	<u>61</u>
Tablica 10s.	<u>Korisnici mirovina – redoviti članovi Hrvatske akademije znanosti i umjetnosti- HAZU - prema svotama mirovina</u>	<u>62</u>

Tablica 10f. <u>Korisnici mirovina – radnici na poslovima ovlaštenih službenih osoba u tijelima unutarnjih poslova i pravosuđa, kao i na poslovima razminiranja - prema svotama mirovina</u>	62
Tablica 10.- svi SM <u>Korisnici starosne mirovine koji su pravo na mirovinu ostvarili prema zakonima o mirovinskom osiguranju – bez međunarodnih ugovora</u>	63
Tablica 10.- svi članak 35. <u>Korisnici starosne mirovine za dugogodišnjeg osiguranika – članak 35. koji su pravo na mirovinu ostvarili prema zakonima o mirovinskom osiguranju – bez međunarodnih ugovora</u>	64
Tablica 10.- svi članak 58. <u>Korisnici starosne mirovine prevedene iz invalidske – članak 58. koji su pravo na mirovinu ostvarili prema zakonima o mirovinskom osiguranju – bez međunarodnih ugovora</u>	65
Tablica 10.- svi PSM <u>Korisnici prijevremene starosne mirovine koji su pravo na mirovinu ostvarili prema zakonima o mirovinskom osiguranju – bez međunarodnih ugovora</u>	66
Tablica 10.- svi članak 36. <u>Korisnici prijevremene starosne mirovine zbog stečaja poslodavca – članak 36. koji su pravo na mirovinu ostvarili prema zakonima o mirovinskom osiguranju – bez međunarodnih ugovora</u>	67
Tablica 10.- svi sveukupno <u>Sveukupno korisnici starosne mirovine koji su pravo na mirovinu ostvarili prema zakonima o mirovinskom osiguranju – bez međunarodnih ugovora</u>	68
Tablica 10.- svi INV <u>Korisnici invalidske mirovine koji su pravo na mirovinu ostvarili prema zakonima o mirovinskom osiguranju – bez međunarodnih ugovora</u>	69
Tablica 10.- svi OBT <u>Korisnici obiteljske mirovine koji su pravo na mirovinu ostvarili prema zakonima o mirovinskom osiguranju – bez međunarodnih ugovora</u>	70
Tablica 10.- sveukupno <u>Sveukupno korisnici mirovine koji su pravo na mirovinu ostvarili prema zakonima o mirovinskom osiguranju – bez međunarodnih ugovora</u>	71

PROSJEČAN BROJ KORISNIKA MIROVINA I PROSJEČNE NETOMIROVINE

za razdoblje I.-XII. 2018. i za siječanj 2019.

Tablica 11. <u>Korisnici mirovina prema Zakonu o mirovinskom osiguranju</u>	72
Tablica 11a. <u>Korisnici mirovina – kategorije korisnika kojima su mirovine priznate i/ili određene prema posebnim propisima</u>	72
Tablica 11b. <u>Prosječne netoplaće RH i prosječne svote netomirovina prema godinama korisnika koji su pravo na mirovinu ostvarili prema ZOMO - bez međunarodnih ugovora</u>	73
Tablica 11c. <u>Mirovine uz primjenu međunarodnih ugovora</u>	73
Tablica 12. <u>Korisnici mirovina koji su pravo na mirovinu ostvarili prema Zakonu o mirovinskom osiguranju</u>	74
Tablica 12a. <u>Korisnici koji su pravo na mirovinu prvi put ostvarili u razdoblju 2012.- 2018. prema Zakonu o mirovinskom osiguranju- novi korisnici</u>	74
Tablica 13. <u>Kretanje sveukupnog broja korisnika mirovina prema godinama i mjesecima</u>	75
Tablica 14. <u>Korisnici mirovina prema dobnim skupinama i spolu - ZOMO</u>	76
Tablica 14a. <u>Korisnici mirovina prema godinama mirovinskog staža i spolu koji su pravo na mirovinu ostvarili prema Zakonu o mirovinskom osiguranju</u>	76

Tablica 14-1. <u>Korisnici mirovina prema dobnim skupinama i spolu koji su pravo na mirovinu ostvarili prema Zakonu o mirovinskom osiguranju</u>	77
Tablica 14-2. <u>Korisnici mirovina prema dobnim skupinama i spolu koji su pravo na mirovinu ostvarili prema Zakonu o mirovinskom osiguranju – bez međunarodnih ugovora</u>	77
Tablica 14-3. <u>Korisnici mirovina prema godinama mirovinskog staža i spolu koji su pravo na mirovinu ostvarili prema Zakonu o mirovinskom osiguranju – bez međunarodnih ugovora</u>	78
Tablica 14b. <u>Korisnici mirovina prema dobnim skupinama i spolu koji su pravo na mirovinu ostvarili prema Zakonu o pravima DVO</u>	79
Tablica 14c. <u>Korisnici mirovina prema godinama mirovinskog staža i spolu – DVO</u>	79
Tablica 14d. <u>Korisnici mirovina prema dobnim skupinama i spolu koji su pravo na mirovinu ostvarili prema ZOHBDR-u</u>	80
Tablica 14e. <u>Korisnici mirovina prema godinama mirovinskog staža i spolu koji su pravo na mirovinu ostvarili prema ZOHBDR-u</u>	80
Tablica 15. <u>Korisnici invalidskih mirovina prema mirovinskim faktorima - ZOMO za siječanj 2019. (isplata u veljači 2019.)</u>	81
Tablica 15a. <u>Korisnici invalidskih mirovina prema mirovinskim faktorima - DVO za siječanj 2019. (isplata u veljači 2019.)</u>	82
Tablica 15b. <u>Korisnici invalidskih mirovina prema mirovinskim faktorima - ZOHBDR, za siječanj 2019. (isplata u veljači 2019.)</u>	82
Tablica 16. <u>Korisnici najviše mirovine kojima je mirovina određena prema zakonu koji se primjenjivao do 31. prosinca 1998., za siječanj 2019. (isplata u veljači 2019.)</u>	83
Tablica 16a. <u>Korisnici minimalne mirovine kojima je mirovina određena prema zakonu koji se primjenjivao do 31. prosinca 1998., za siječanj 2019. (isplata u veljači 2019.)</u>	83
Tablica 16b. <u>Korisnici najviše mirovine kojima je mirovina određena prema Zakonu o najvišoj mirovini za siječanj 2019. (isplata u veljači 2019.)</u>	83
Tablica 16c. <u>Korisnici najniže mirovine kojima je mirovina određena prema ZOMO za siječanj 2019. (isplata u veljači 2019.)</u>	83
Tablica 16d. <u>Korisnici najniže mirovine kojima je mirovina određena prema ZOMO za siječanj 2019. (isplata u veljači 2019.) prema bivšim fondovima osiguranja i vrstama mirovine</u>	84
Tablica 16e. <u>Korisnici najniže mirovine kojima je mirovina određena prema ZOMO za siječanj 2019. (isplata u veljači 2019.) prema svoti mirovine u isplati</u>	84
Tablica 16f. <u>Korisnici najniže mirovine kojima je mirovina određena prema ZOMO, bez međunarodnih ugovora za siječanj 2019. (isplata u veljači 2019.)</u>	85

**KORISNICI OSTALIH PRAVA IZ MIROVINSKOG OSIGURANJA
za siječanj 2019. (isplata u veljači 2019.)**

Tablica 18. <u>Korisnici kojima se uz mirovinu isplaćuje zaštitni dodatak ostvaren prema zakonima koji su se primjenjivali do 31. prosinca 1998.</u>	86
-------------------------------------------------------------------------------------------------------------------------------------------------------------	----

Tablica 18a. <u>Naknada zbog tjelesnog oštećenja ostvarena prema ZOMIO-u koji se primjenjivao do 31. prosinca 1998.</u>	86
Tablica 18b. <u>Naknada zbog tjelesnog oštećenja ostvarena prema ZOMO-u</u>	86
Tablica 18c. <u>Naknada zbog tjelesnog oštećenja ostvarena prema ZOMIO-u i ZOMO-u</u>	86
Tablica 18d. <u>Doplatak za pomoć i njegu ostvaren prema ZOMIO-u koji se primjenjivao do 31. prosinca 1998.</u>	86
Tablica 19. <u>Prosječni mirovinski staž korisnika mirovina - ZOMO</u>	87
Tablica 19a. <u>Prosječna dob korisnika mirovina - ZOMO</u>	87
Tablica 19b. <u>Broj godina korištenja prava na mirovinu - ZOMO</u>	87
Tablica 19c. <u>Prosječni mirovinski staž korisnika mirovina koji su pravo na mirovinu prema ZOMO-u ostvarili u 2019. godini - novi korisnici</u>	87
Tablica 19d. <u>Prosječna dob korisnika mirovina koji su pravo na mirovinu prema ZOMO-u ostvarili u 2019. godini - novi korisnici</u>	87
Tablica 19e. <u>Korisnici koji su pravo na mirovinu prvi put ostvarili u 2019. godini prema Zakonu o mirovinskom osiguranju - novi korisnici</u>	88
Tablica 19f. <u>Korisnici koji su pravo na mirovinu prvi put ostvarili u 2019. godini prema Zakonu o mirovinskom osiguranju - novi korisnici, bez korisnika mirovina koji su mirovinu ostvarili prema međunarodnim ugovorima</u>	88
Tablica 19g. <u>Korisnici mirovina kojima je u 2019. godini prestalo pravo na mirovinu - uzrok smrt, koji su pravo na mirovinu ostvarili prema ZOMO</u>	89
Tablica 20. <u>Korisnici mirovina prema vrstama mirovina, spolu, prosječnoj mirovini i prosječnom stažu – ZOMO</u>	93
Tablica 20a. <u>Korisnici mirovina prema vrstama mirovina, spolu, prosječnoj mirovini i prosječnom stažu koji su pravo na mirovinu ostvarili do 31. prosinca 1998.</u>	93
Tablica 20b. <u>Korisnici mirovina prema vrstama mirovina, spolu, prosječnoj mirovini i prosječnom stažu koji su pravo na mirovinu ostvarili od 1. siječnja 1999.</u>	93
Tablica 20.- BMU <u>Korisnici mirovina prema vrstama mirovina, spolu, prosječnoj mirovini i prosječnom stažu – ZOMO- bez međunarodnih ugovora</u>	94
Tablica 20c. <u>Korisnici mirovina prema vrstama mirovina, spolu, prosječnoj mirovini i prosječnom stažu koji su pravo na mirovinu ostvarili prema Zakonu o pravima iz mirovinskog osiguranja djelatnih vojnih osoba, policijskih službenika i ovlaštenih službenih osoba – DVO</u>	95
Tablica 20d. <u>Korisnici mirovina prema vrstama mirovina, spolu, prosječnoj mirovini i prosječnom stažu koji su pravo na mirovinu ostvarili prema Zakonu o hrvatskim braniteljima iz Domovinskog rata i članovima njihovih obitelji - ZOHBDR</u>	95
Tablica 20e. <u>Korisnici mirovina prema vrstama mirovina, spolu, prosječnoj mirovini i prosječnom stažu koji su pravo na mirovinu ostvarili prema Ugovoru između Republike Hrvatske i Bosne i Hercegovine o suradnji na području prava stradalnika rata u Bosni i Hercegovini koji su bili pripadnici Hrvatskog vijeća obrane i članova njihovih obitelji – HVO</u>	95
Tablica 20f. <u>Korisnici mirovina –sudionici NOR-a - prema spolu</u>	97
Tablica 20g. <u>Korisnici mirovina – pripadnici Hrvatske domovinske vojske od 1941. do 1945. - prema spolu</u>	97

Tablica 20h. <u>Korisnici mirovina – bivši politički zatvorenici - prema spolu</u>	97
Tablica 20i. <u>Korisnici mirovina – pripadnici bivše JNA - prema spolu</u>	97
Tablica 20j. <u>Korisnici mirovina – pripadnici bivše JNA - članak 185. ZOMO - prema spolu</u>	97
Tablica 20k. <u>Korisnici mirovina – mirovne priznate prema općim propisima, a određene prema ZOHBDR-u iz 2017. - prema spolu</u>	99
Tablica 20l. <u>Korisnici mirovina – članovi Izvršnog vijeća Sabora, Saveznog izvršnog vijeća i administrativno umirovljeni javni službenici - prema spolu</u>	99
Tablica 20m. <u>Korisnici mirovina – bivši službenici u saveznim tijelima bivše SFRJ- članak 38. ZOMO - prema spolu</u>	99
Tablica 20n. <u>Korisnici mirovina – zastupnici u Hrvatskom saboru, članovi Vlade, suci Ustavnog suda i glavni državni revizor - prema spolu</u>	99
Tablica 20o. <u>Korisnici mirovina – radnici u Istarskim ugljenokopima „Tupljak“ d.d. Labin - prema spolu</u>	101
Tablica 20p. <u>Korisnici mirovina – radnici profesionalno izloženi azbestu - prema spolu</u>	101
Tablica 20r. <u>Korisnici mirovina – osiguranici-članovi posade broda u međunarodnoj plovidbi i nacionalnoj plovidbi - prema spolu</u>	101
Tablica 20s. <u>Korisnici mirovina – redoviti članovi Hrvatske akademije znanosti</u>	101
Tablica 20t. <u>Korisnici mirovina – radnici na poslovima ovlaštenih službenih osoba u tijelima unutarnjih poslova i pravosuđa, kao i na poslovima razminiranja - prema spolu</u>	101
Tablica 21. <u>Korisnici mirovina prema vrstama mirovina, područnim službama i područnim uredima - ZOMO</u>	103
Tablica 21a. <u>Korisnici mirovina prema vrstama mirovina, područnim službama i područnim uredima koji su pravo na mirovinu ostvarili prema Zakonu o pravima iz mirovinskog osiguranja djelatnih vojnih osoba, policijskih službenika i ovlaštenih službenih osoba – DVO</u>	104
Tablica 21b. <u>Korisnici mirovina prema vrstama mirovina, područnim službama i područnim uredima koji su pravo na mirovinu ostvarili prema Zakonu o hrvatskim braniteljima iz Domovinskog rata i članovima njihovih obitelji - ZOHBDR</u>	105
Tablica 21c. <u>Korisnici mirovina prema vrstama mirovina, područnim službama i područnim uredima koji su pravo na mirovinu ostvarili prema Ugovoru između Republike Hrvatske i Bosne i Hercegovine o suradnji na području prava stradalnika rata u Bosni i Hercegovini koji su bili pripadnici Hrvatskog vijeća obrane i članova njihovih obitelji – HVO</u>	106
Tablica 22. <u>Korisnici mirovina prema vrstama mirovina i županijama- ZOMO</u>	107
Tablica 22a. <u>Korisnici mirovina prema vrstama mirovina i županijama koji su pravo na mirovinu ostvarili prema Zakonu o pravima iz mirovinskog osiguranja djelatnih vojnih osoba, policijskih službenika i ovlaštenih službenih osoba – DVO</u>	108

Tablica 22b. <u>Korisnici mirovina prema vrstama mirovina i županijama koji su pravo na mirovinu ostvarili prema Zakonu o hrvatskim braniteljima iz Domovinskog rata i članovima njihovih obitelji - ZOHBDR</u>	109
------------------------------------------------------------------------------------------------------------------------------------------------------------------------------------------------------------------------	-----

Tablica 22c. <u>Korisnici mirovina prema vrstama mirovina i županijama koji su pravo na mirovinu ostvarili prema Ugovoru između Republike Hrvatske i Bosne i Hercegovine o suradnji na području prava stradalnika rata u Bosni i Hercegovini koji su bili pripadnici Hrvatskog vijeća obrane i članova njihovih obitelji – HVO – glava IX. ZOHBDR-a iz 2017.</u>	110
-------------------------------------------------------------------------------------------------------------------------------------------------------------------------------------------------------------------------------------------------------------------------------------------------------------------------------------------------------------------------	-----

III. AKTUALNA VRIJEDNOST MIROVINE, NAJNIŽA MIROVINA I POSTOTAK USKLAĐIVANJA

Tablica 23.	112
--------------------	-----

Tablica 24. <u>Broj korisnika kojima se mirovina isplaćivala u inozemstvo u 2018. prema državama i vrstama mirovina</u>	115
--------------------------------------------------------------------------------------------------------------------------------	-----

IV. DOPLATAK ZA DJECU

Tablica 25. <u>Korisnici doplatka za djecu i broj djece prema godinama (2002.-2018.)</u>	116
-------------------------------------------------------------------------------------------------	-----

Tablica 25a. <u>Korisnici doplatka za djecu i broj djece prema godinama, siječanj-prosinac 2018. i siječanj 2019.</u>	116
------------------------------------------------------------------------------------------------------------------------------	-----

Tablica 25b. <u>Broj korisnika i djece, te prosječne svote doplatka za djecu</u>	116
-----------------------------------------------------------------------------------------	-----

Tablica 26. <u>Kretanje broja korisnika doplatka za djecu i broja djece prema godinama i mjesecima</u>	117
---------------------------------------------------------------------------------------------------------------	-----

Tablica 27. <u>Korisnici doplatka za djecu, broj djece i prosječne mjesečne svote doplatka za djecu prema područnim službama i područnim uredima</u>	118
-------------------------------------------------------------------------------------------------------------------------------------------------------------	-----

Tablica 28. <u>Korisnici doplatka za djecu, broj djece i prosječne mjesečne svote doplatka za djecu prema županijama</u>	119
---------------------------------------------------------------------------------------------------------------------------------	-----

Tablica 29. <u>Broj djece, broj korisnika doplatka za djecu i obračunate svote doplatka za djecu prema cenzusima</u>	120
-----------------------------------------------------------------------------------------------------------------------------	-----

V. FINANCIJSKI PODACI RASHODI HRVATSKOG ZAVODA ZA MIROVINSKO OSIGURANJE

Tablica 30. <u>Rashodi za mirovine i mirovinska primanja</u>	121
---------------------------------------------------------------------	-----

Tablica 30a. <u>Rashodi za doplatak za djecu</u>	121
---------------------------------------------------------	-----

Rječnik kratica koje se koriste u Statističkim informacijama Hrvatskog zavoda za mirovinsko osiguranje	122
---------------------------------------------------------------------------------------------------------------	-----

Osnovni pojmovi iz mirovinskog osiguranja prema abecedi	123
----------------------------------------------------------------	-----

PREDGOVOR

Radi što bolje informiranosti i dostupnosti statističkih podataka Hrvatskog zavoda za mirovinsko osiguranje svim zainteresiranim korisnicima, u 2003. godini pokrenut je projekt izdavanja biltena sa statističkim podacima koji se vode i obrađuju u Zavodu. Prvi broj Statističkih informacija Hrvatskog zavoda za mirovinsko osiguranje tiskan je u svibnju 2003. i do broja 8 iz 2003. izlazio je kao mjesečnik, a nakon toga tromjesečno. Od broja 1/2010.- travanj 2010., Statističke informacije Hrvatskog zavoda za mirovinsko osiguranje [izlaze isključivo u digitalnom obliku](#) te su kao i do sada [javno dostupne na internetskim stranicama Zavoda](#), dok s brojem 4/2018., Statističke informacije Hrvatskog zavoda za mirovinsko osiguranje izlaze mjesečno.

U biltenu Statističke informacije Hrvatskog zavoda za mirovinsko osiguranje objavljuju se statistički podaci iz područja mirovinskog osiguranja i doplatka za djecu u Republici Hrvatskoj. Radi cjelovitijeg pregleda kretanja na području mirovinskog osiguranja i doplatka za djecu, objavljuju se i višegodišnji podaci o korisnicima i osiguranicima.

U ovom broju Statističkih informacija Hrvatskog zavoda za mirovinsko osiguranje nalaze se podaci o osiguranicima u obveznom mirovinskom osiguranju na temelju generacijske solidarnosti prema godinama, osnovama osiguranja, spolu, djelatnostima, županijama i područnim službama/uredima Zavoda. Isto tako, dan je pregled korisnika prava iz mirovinskog osiguranja prema godinama i osnovama osiguranja, prosječnoj mirovini, prema vrstama mirovina, korisnicima najviše i najniže mirovine, korisnicima mirovina koji su pravo ostvarili prema povoljnijim uvjetima, prosječnoj mirovinskom stažu te prosječnoj dobi korisnika mirovina i broju korisnika mirovina prema područnim službama/uredima i županijama te ostalom.

U ovaj su broj uključeni, uz ostale, i podaci o: broju osiguranika prema godinama i osnovama osiguranja (stanje na dan 31. prosinca, od 2002. do 2018. godine), broju osiguranika prema osnovama osiguranja i spolu (stanje na dan 31. siječnja 2019.), korisnicima mirovina prema godinama i osnovama osiguranja (stanje na dan 31. prosinca, od 2001. do 2018. godine), prosječnim mirovinama prema godinama i vrstama (od 2014. do 2018.). Također su uvršteni i podaci o aktualnoj vrijednosti mirovine i postotku usklađivanja mirovina od siječnja 1999. do srpnja 2018. U dijelu o doplatku za djecu nalaze se podaci o broju korisnika doplatka za djecu i broju djece prema godinama (stanje na dan 31. prosinca, od 2002. do 2018. godine), te o broju korisnika doplatka za djecu i broju djece prema mjesecima za 2017. i 2018., prosječnom broju korisnika, djece i prosječnim svotama doplatka za djecu (za razdoblje od 2013. do 2018.) te o kretanjima prema mjesecima (od siječnja 2013. do veljače 2019.), područnim službama/uredima i županijama, s prosječnom mjesečnom svotom doplatka (stanje na dan 31. siječnja 2019.).

Radi lakšeg snalaženja pripremljen je i pregled osnovnih pojmova iz mirovinskog osiguranja prema abecedi.

Tiskovine Zavoda, uključujući i [Statističke informacije Hrvatskog zavoda za mirovinsko osiguranje](#), dostupne su u digitalnom obliku, na internetskoj stranici www.mirovinsko.hr, u potkategoriji [Publikacije](#).

Zagreb, veljača 2019.

urednik

Goran Krstičević

I. OSIGURANICI U SUSTAVU GENERACIJSKE SOLIDARNOSTI

OSIGURANICI PREMA GODINAMA I OSNOVAMA OSIGURANJA

Tablica 1.

Stanje na dan: 31. prosinca

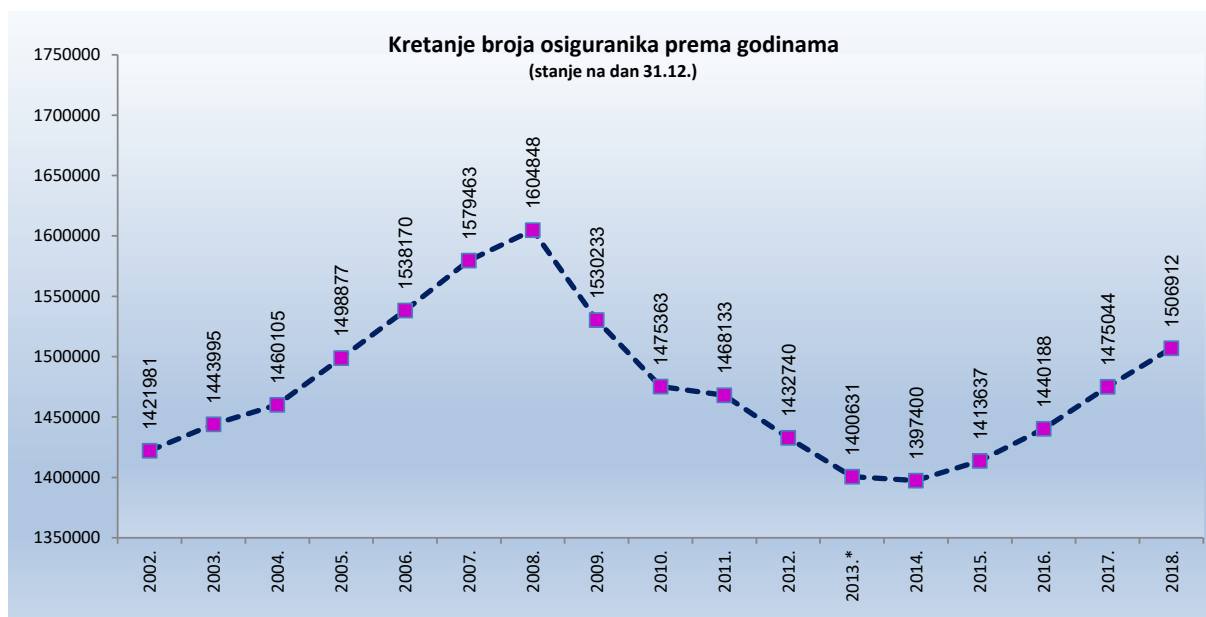
Godine	Radnici kod pravnih i fizičkih osoba (bivši Fond radnika)		Obrtnici (bivši Fond samostalnih privrednika)		Poljoprivrednici (bivši Fond individualnih poljoprivrednika)		Ukupno	
	Broj osiguranika	Lančani indeks	Broj osiguranika	Lančani indeks	Broj osiguranika	Lančani indeks	Broj osiguranika	Lančani indeks
0	1	2	3	4	5	6	7	8
2002.	1274293	102,0	80471	102,1	67217	91,3	1421981	101,4
2003.	1301994	102,2	82775	102,9	59226	88,1	1443995	101,5
2004.	1324474	101,7	83840	101,3	51791	87,4	1460105	101,1
2005.	1368402	103,3	83749	99,9	46726	90,2	1498877	102,7
2006.	1412215	103,2	82736	98,8	43219	92,5	1538170	102,6
2007.	1457676	103,2	81963	99,1	39824	92,1	1579463	102,7
2008.	1488922	102,1	79149	96,6	36777	92,3	1604848	101,6
2009.	1421376	95,5	75051	94,8	33806	91,9	1530233	95,4
2010.	1373044	96,6	70616	94,1	31703	93,8	1475363	96,4
2011.	1369757	99,8	67998	96,3	30378	95,8	1468133	99,5
2012.	1339933	97,8	65252	96,0	27555	90,7	1432740	97,6
2013.*	1314437	98,1	62399	95,6	23795	86,4	1400631	97,8
2014.	1315535	100,1	59951	96,1	21914	92,1	1397400	99,8
2015.	1335123	101,5	57696	96,2	20818	95,0	1413637	101,2
2016.	1363997	102,2	56558	98,0	19633	94,3	1440188	101,9
2017.	1398144	102,5	57412	101,5	19488	99,3	1475044	102,4
2018.	1427622	102,1	59853	104,3	19437	99,7	1506912	102,2

* Dopuna Metodologije vođenja podataka o osiguranicima.

Hrvatski zavod za mirovinsko osiguranje (u daljnjem tekstu: Zavod) vodi evidenciju osiguranika prema općini rada, a ne zaposlenih.

Zaposleni su definirani svojim brojem u službenim statistikama Državnog zavoda za statistiku, središnjeg tijela za statistiku RH.

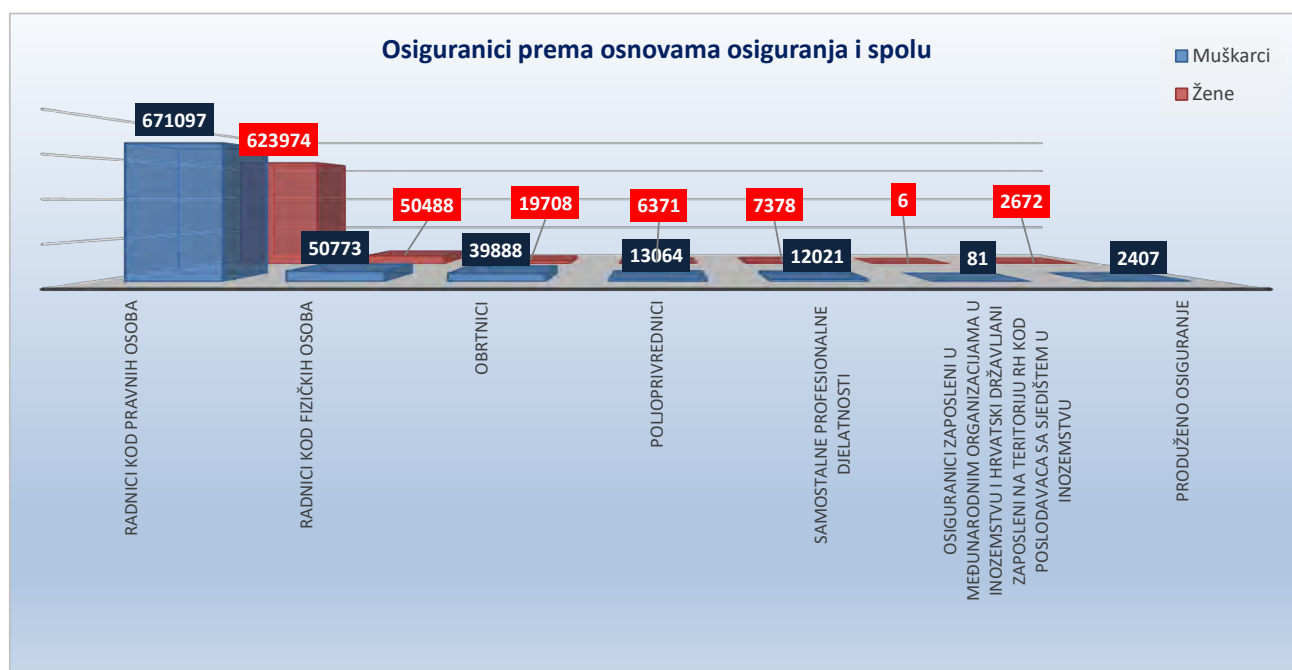
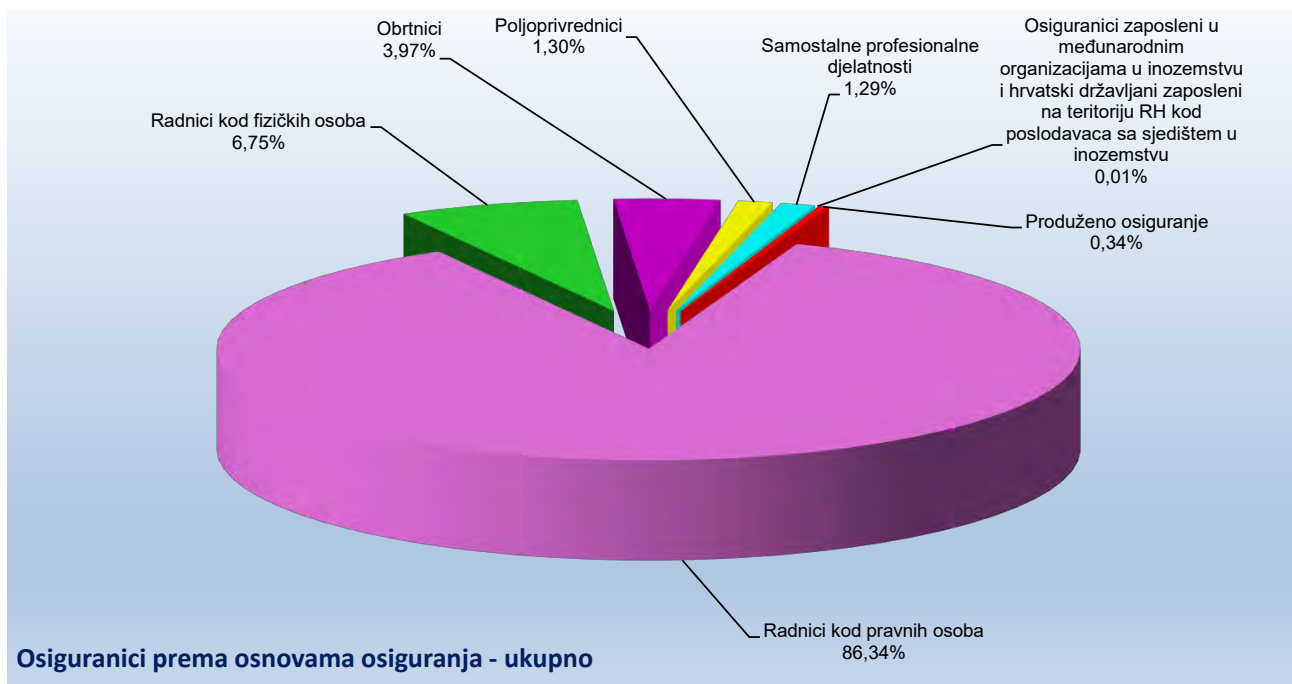
Osiguranici, koje Zavod vodi u svojim statističkim evidencijama, uz osiguranike kod pravnih osoba i Hrvatske vojske, uključuje i osiguranike s otvorenom prijavom na osiguranje poput volontera, nezaposlenih osoba s pravom na mirovinsko, osobe na stručnom osposobljavanju, osobe s produženim osiguranjem i drugo. Te se osobe ne mogu smatrati zaposlenima i Državni zavod za statistiku ne uključuje ih u svoja izvješća o zaposlenosti. Jedina dva službena izvora na temelju kojih se može govoriti o padu ili rastu zaposlenosti podaci su Državnog zavoda za statistiku (DZS) o broju zaposlenih, koje DZS prikuplja iz poreznih obrazaca, JOPPD-a i Anкета o radnoj snazi.



OSIGURANICI PREMA OSNOVAMA OSIGURANJA I SPOLU

Tablica 2.


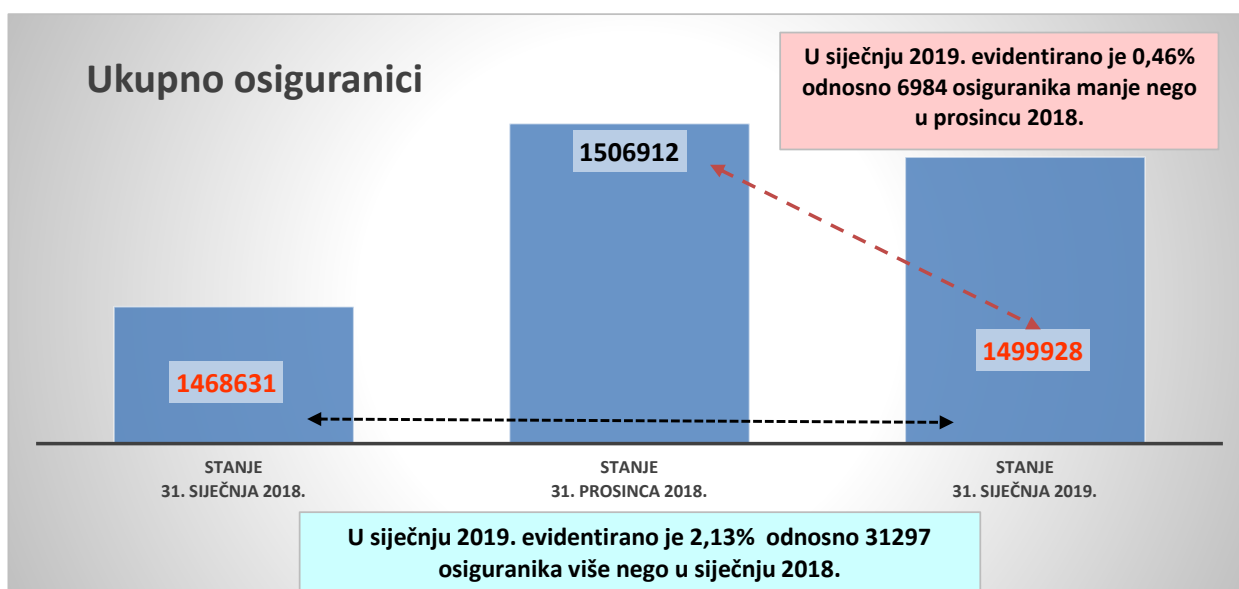
Red. br.	Osnove osiguranja	Stanje 31. siječnja 2019.		
		Muškarci	Žene	Ukupno
0	1	2	3	4
1.	Radnici kod pravnih osoba	671097	623974	1295071
2.	Radnici kod fizičkih osoba	50773	50488	101261
3.	Obrtnici	39888	19708	59596
4.	Poljoprivrednici	13064	6371	19435
5.	Samostalne profesionalne djelatnosti	12021	7378	19399
6.	Osiguranci zaposleni u međunarodnim organizacijama u inozemstvu i hrvatski državljani zaposleni na teritoriju RH kod poslodavaca sa sjedištem u inozemstvu	81	6	87
7.	Produženo osiguranje	2407	2672	5079
UKUPNO		789331	710597	1499928



OSIGURANICI PREMA OSNOVAMA OSIGURANJA i usporednim mjesecima

Tablica 2 a.

Red. br.	Osnove osiguranja	Stanje 31. siječnja 2018.	Stanje 31. prosinca 2018.	Stanje 31. siječnja 2019.
		Ukupno	Ukupno	Ukupno
0	1	2	3	4
1.	Radnici kod pravnih osoba	1264401	1299438	1295071
2.	Radnici kod fizičkih osoba	102109	103855	101261
3.	Obrtnici	56976	59853	59596
4.	Poljoprivrednici	19425	19437	19435
5.	Samostalne profesionalne djelatnosti	19924	19223	19399
6.	Osiguranci zaposleni u međunarodnim organizacijama u inozemstvu i hrvatski državljani zaposleni na teritoriju RH kod poslodavaca sa sjedištem u inozemstvu	102	86	87
7.	Produženo osiguranje	5694	5020	5079
UKUPNO		1468631	1506912	1499928

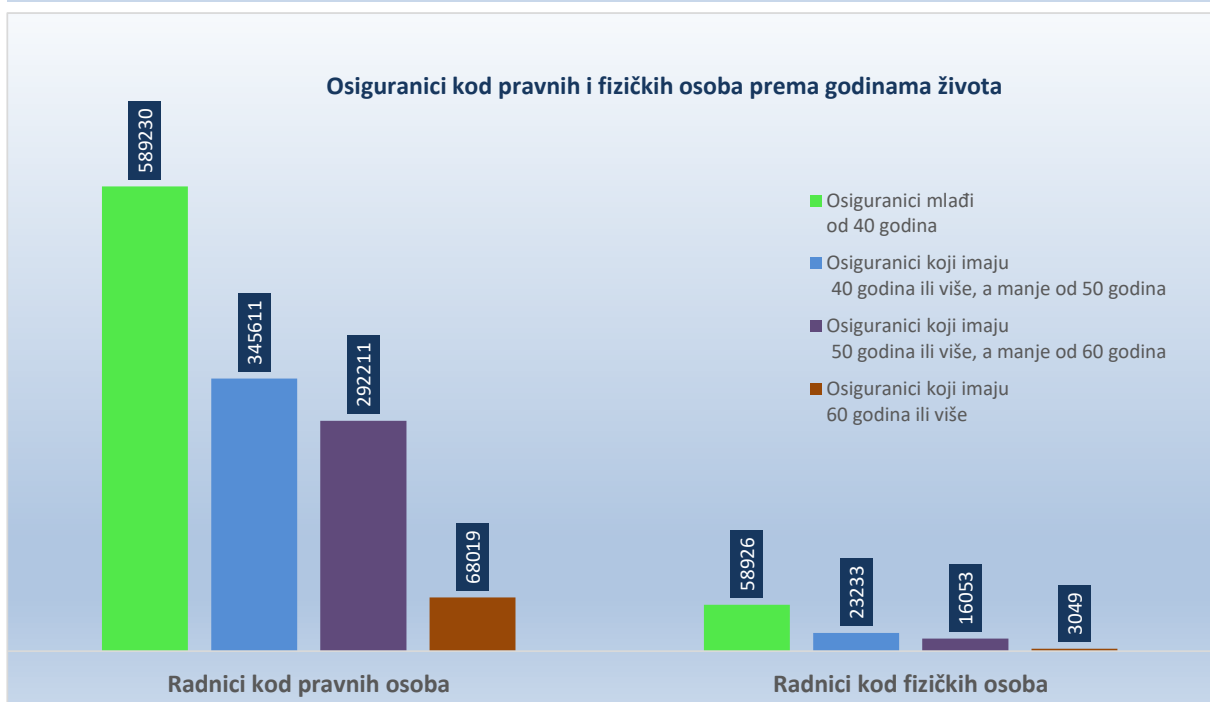
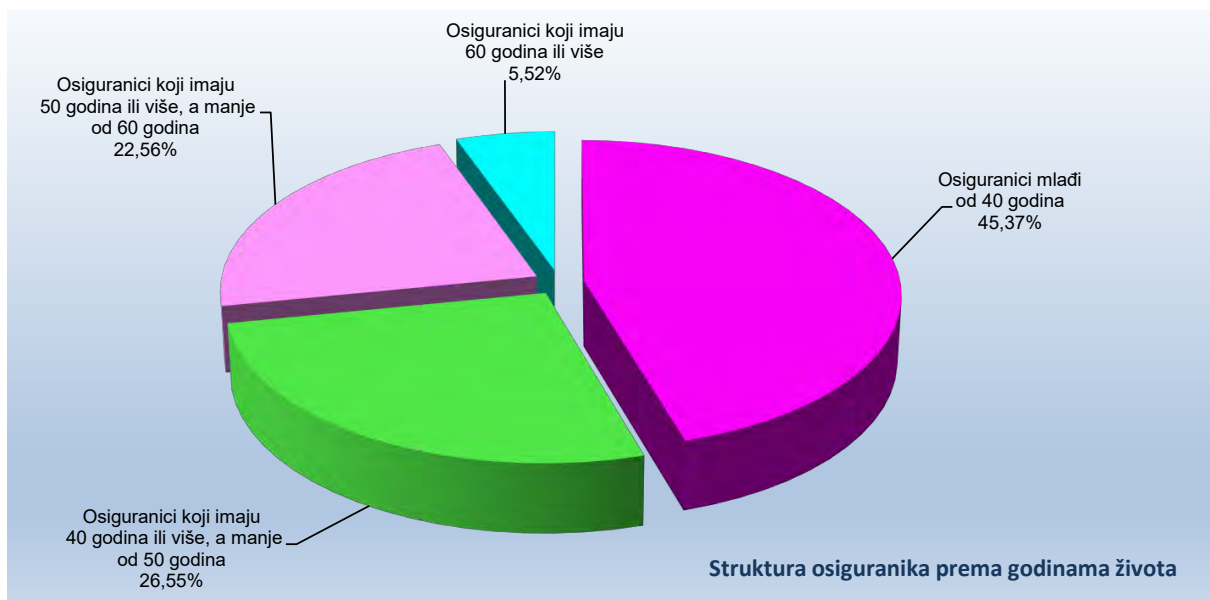


OSIGURANICI PREMA OSNOVAMA OSIGURANJA I GODINAMA ŽIVOTA

Tablica 3.

Stanje: 31. siječnja 2019.

Red. br.	Osnove osiguranja	Osiguranici mlađi od 40 godina	Osiguranici koji imaju 40 godina ili više, a manje od 50 godina	Osiguranici koji imaju 50 godina ili više, a manje od 60 godina	Osiguranici koji imaju 60 godina ili više	Ukupno
0	1	2	3	4	5	6
1.	Radnici kod pravnih osoba	589230	345611	292211	68019	1295071
2.	Radnici kod fizičkih osoba	58926	23233	16053	3049	101261
3.	Obrtnici	19921	18515	15871	5289	59596
4.	Poljoprivrednici	5284	4799	6438	2914	19435
5.	Samostalne profesionalne djelatnosti	6445	4765	5347	2842	19399
6.	Osiguranici zaposleni u međunarodnim organizacijama u inozemstvu i hrvatski državljani zaposleni na teritoriju RH kod poslodavaca sa sjedištem u inozemstvu	15	14	26	32	87
7.	Produženo osiguranje	712	1287	2366	714	5079
UKUPNO		680533	398224	338312	82859	1499928



OSIGURANICI PREMA DJELATNOSTIMA I SPOLU

Tablica 4.

Stanje: 31. siječnja 2019.

Red. br.	Područja	Nacionalna klasifikacija djelatnosti - NKD 2007.	Muškarci	Žene	Ukupno
0	1	2	3	4	5
1.	A	Poljoprivreda, šumarstvo i ribarstvo	37846	17476	55322
2.	B	Rudarstvo i vađenje	3540	477	4017
3.	C	Prerađivačka industrija	156201	88887	245088
4.	D	Opskrba el. energijom, plinom, parom i klimatizacija	10998	3128	14126
5.	E	Opskrba vodom; uklanjanje otpadnih voda, gospodarenje otpadom te djelatnosti sanacije okoliša	17513	5040	22553
6.	F	Građevinarstvo	95124	12338	107462
7.	G	Trgovina na veliko i na malo; popravak motornih vozila i motocikala	109786	124144	233930
8.	H	Prijevoz i skladištenje	60227	16832	77059
9.	I	Djelatnosti pružanja smještaja te pripreme i usluživanja hrane	39927	45820	85747
10.	J	Informacije i komunikacije	28186	15792	43978
11.	K	Financijske djelatnosti i djelatnosti osiguranja	14555	29306	43861
12.	L	Poslovanje nekretninama	7867	4991	12858
13.	M	Stručne, znanstvene i tehničke djelatnosti	43955	45058	89013
14.	N	Administrativne i pomoćne uslužne djelatnosti	27060	21093	48153
15.	O	Javna uprava i obrana; obvezno socijalno osiguranje	62330	58973	121303
16.	P	Obrazovanje	24761	91453	116214
17.	Q	Djelatnost zdravstvene zaštite i socijalne skrbi	22698	85233	107931
18.	R	Umjetnost, zabava i rekreacija	13249	15417	28666
19.	S	Ostale uslužne djelatnosti	12317	26570	38887
20.	T	Djelatnost kućanstva kao poslodavca; djelatnost kućanstva koja proizvode različitu robu i obavljaju različite usluge za vlastite potrebe	376	1765	2141
21.	U	Djelatnost izvanteritorijalnih organizacija i tijela	147	194	341
22.		Nepoznate - neprevedene šifre djelatnosti	668	610	1278
UKUPNO			789331	710597	1499928


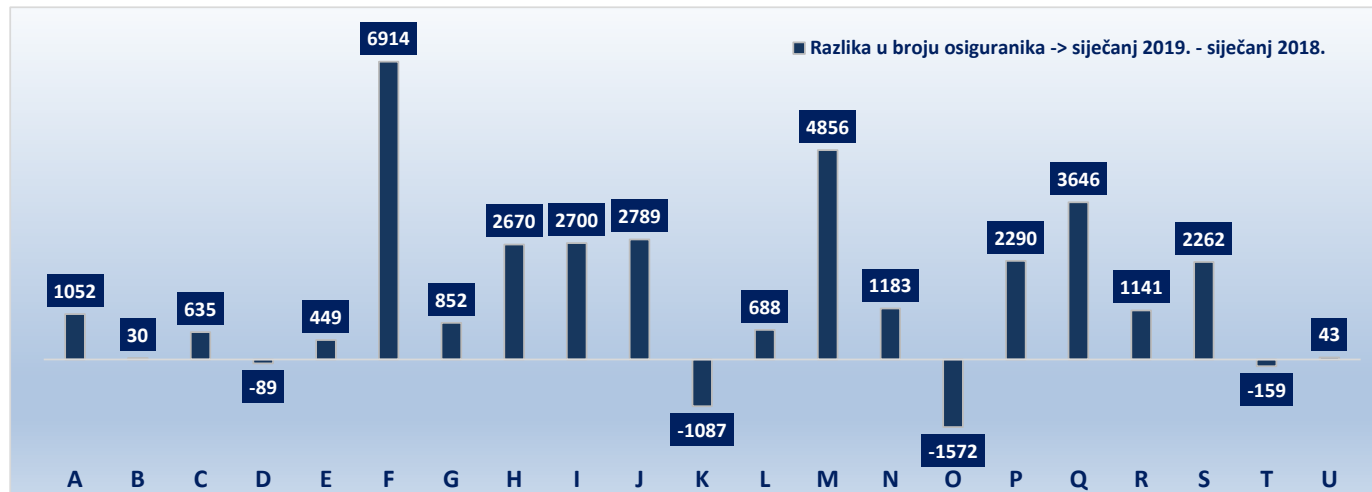
Struktura osiguranika prema spolu



OSIGURANICI PREMA DJELATNOSTIMA i usporednim mjesecima

Tablica 4 a.

Red. br.	Područja	Nacionalna klasifikacija djelatnosti - NKD 2007.	Ukupno 31. siječnja 2018.	Ukupno 31. prosinca 2018.	Ukupno 31. siječnja 2019.
0	1	2	3	4	5
1.	A	Poljoprivreda, šumarstvo i ribarstvo	54270	55742	55322
2.	B	Rudarstvo i vađenje	3987	4009	4017
3.	C	Prerađivačka industrija	244453	244788	245088
4.	D	Opskrba el. energijom, plinom, parom i klimatizacija	14215	14026	14126
5.	E	Opskrba vodom; uklanjanje otpadnih voda, gospodarenje otpadom te djelatnosti sanacije okoliša	22104	22676	22553
6.	F	Građevinarstvo	100548	107623	107462
7.	G	Trgovina na veliko i na malo; popravak motornih vozila i motocikala	233078	234955	233930
8.	H	Prijevoz i skladištenje	74389	77283	77059
9.	I	Djelatnosti pružanja smještaja te pripreme i usluživanja hrane	83047	90373	85747
10.	J	Informacije i komunikacije	41189	43862	43978
11.	K	Financijske djelatnosti i djelatnosti osiguranja	44948	43817	43861
12.	L	Poslovanje nekretninama	12170	12777	12858
13.	M	Stručne, znanstvene i tehničke djelatnosti	84157	89241	89013
14.	N	Administrativne i pomoćne uslužne djelatnosti	46970	48304	48153
15.	O	Javna uprava i obrana; obvezno socijalno osiguranje	122875	124030	121303
16.	P	Obrazovanje	113924	114422	116214
17.	Q	Djelatnost zdravstvene zaštite i socijalne skrbi	104285	107728	107931
18.	R	Umjetnost, zabava i rekreacija	27525	28717	28666
19.	S	Ostale uslužne djelatnosti	36625	38740	38887
20.	T	Djelatnost kućanstva kao poslodavca; djelatnost kućanstva koja proizvode različitu robu i obavljaju različite usluge za vlastite potrebe	2300	2168	2141
21.	U	Djelatnost izvanteritorijalnih organizacija i tijela	298	337	341
22.		Nepoznate - neprevedene šifre djelatnosti	1274	1294	1278
UKUPNO			1468631	1506912	1499928



OSIGURANICI PREMA DOBNIM SKUPINAMA I DJELATNOSTIMA

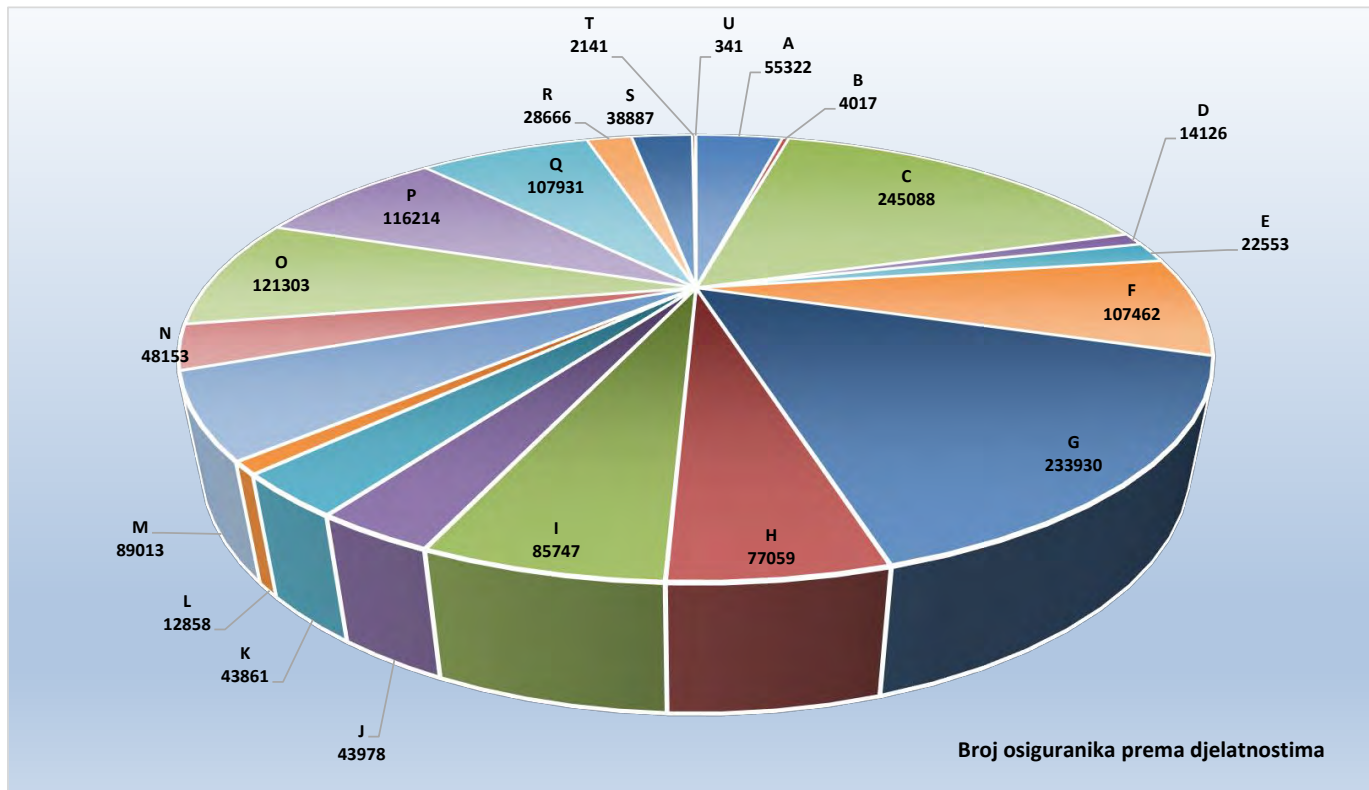
Tablica 4 b.

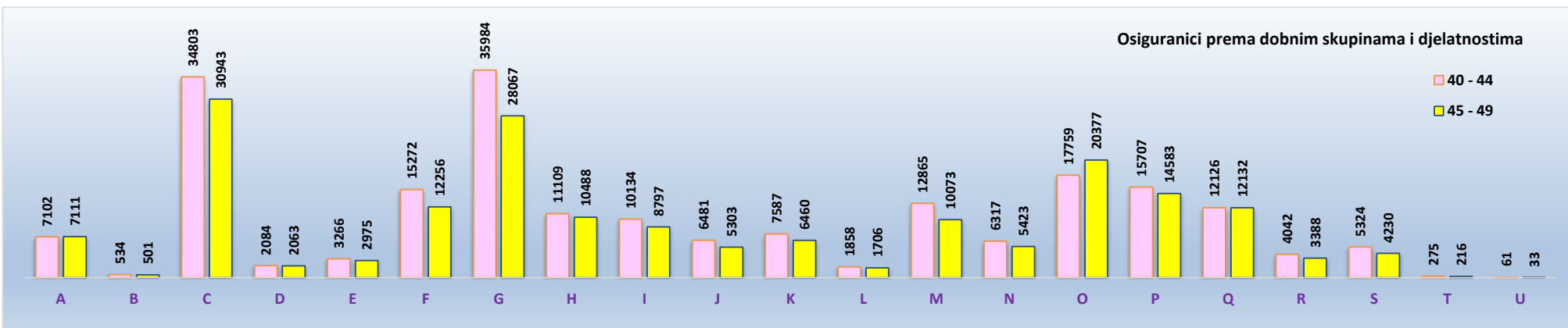
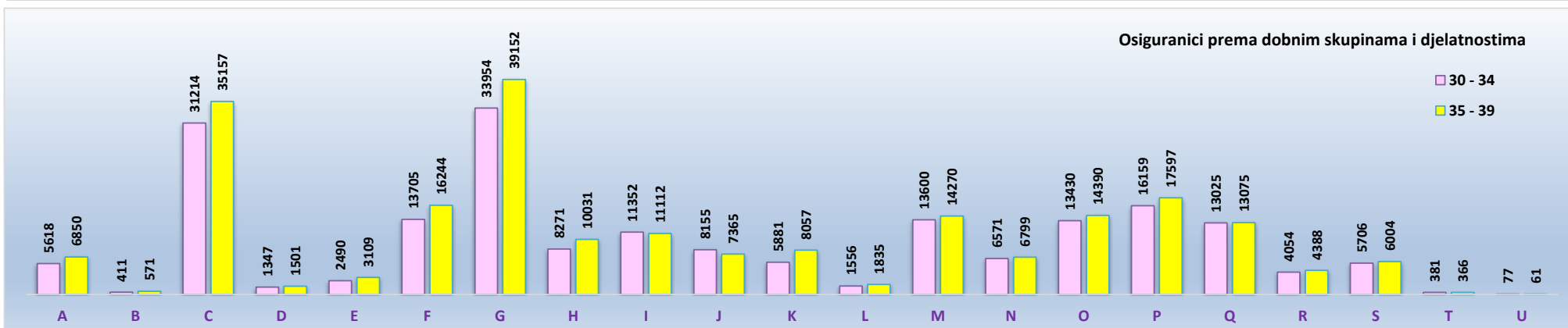
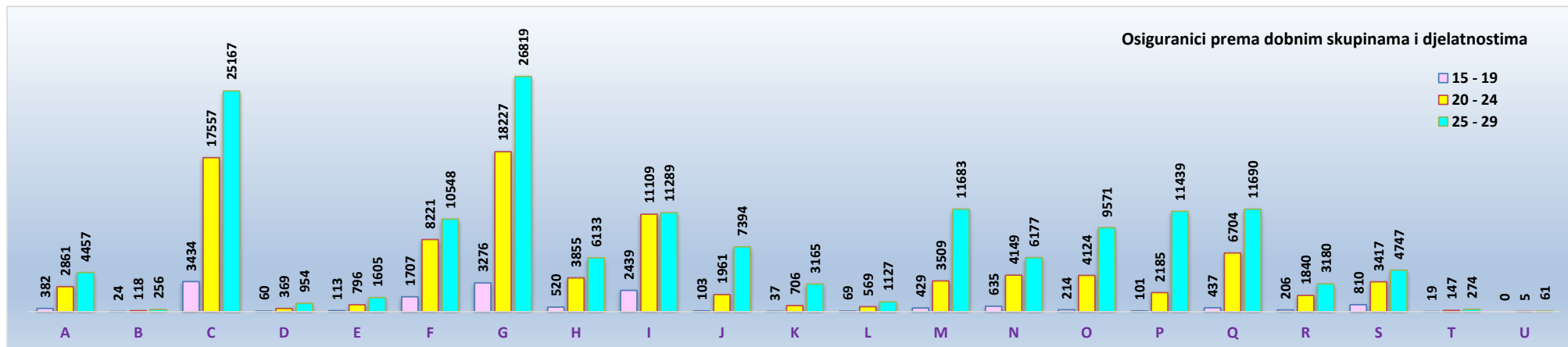
Stanje: 31. siječnja 2019.

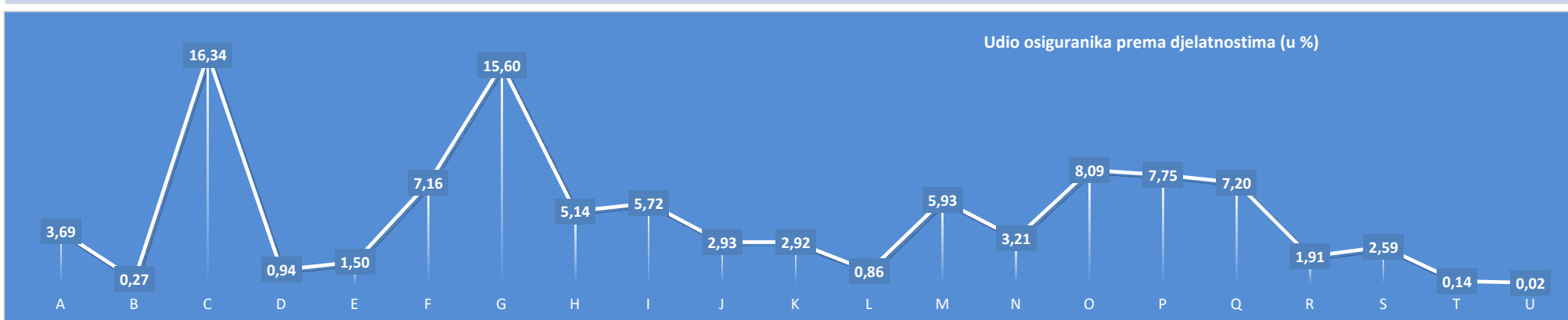
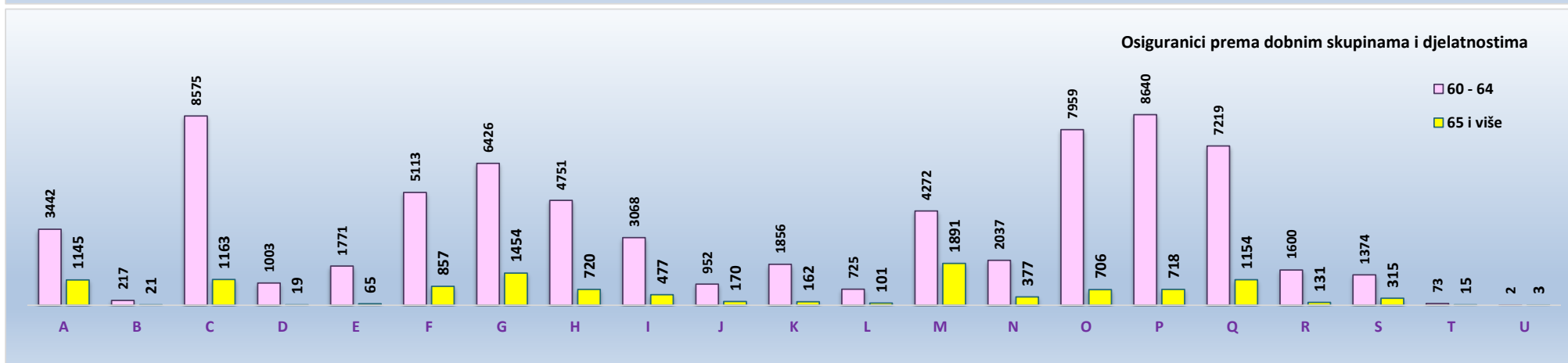
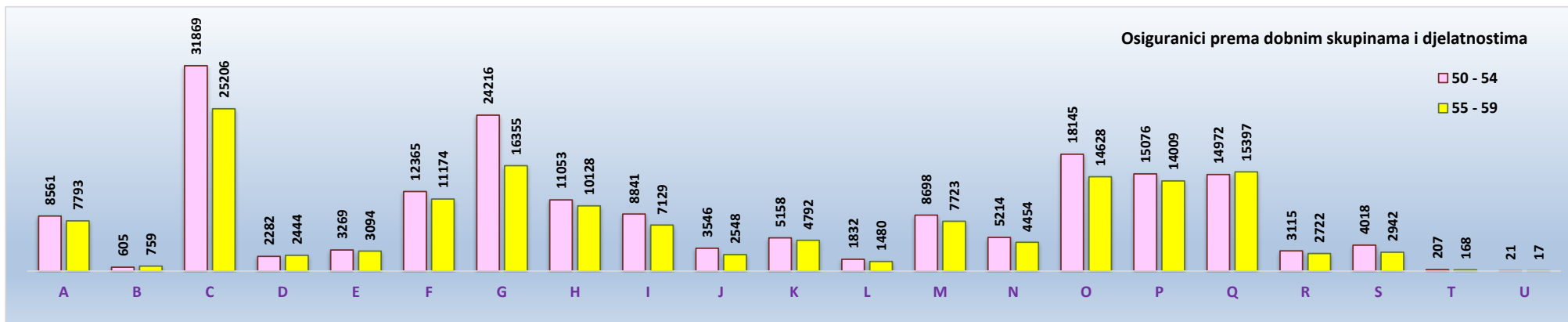
Dobne skupine	A	B	C	D	E	F	G	H	I	J	K	L	M	N	O	P	Q	R	S	T	U	Nepoznato	Broj osiguranika
15 - 19	382	24	3434	60	113	1707	3276	520	2439	103	37	69	429	635	214	101	437	206	810	19	0	1	15016
20 - 24	2861	118	17557	369	796	8221	18227	3855	11109	1961	706	569	3509	4149	4124	2185	6704	1840	3417	147	5	22	92451
25 - 29	4457	256	25167	954	1605	10548	26819	6133	11289	7394	3165	1127	11683	6177	9571	11439	11690	3180	4747	274	61	99	157835
30 - 34	5618	411	31214	1347	2490	13705	33954	8271	11352	8155	5881	1556	13600	6571	13430	16159	13025	4054	5706	381	77	151	197108
35 - 39	6850	571	35157	1501	3109	16244	39152	10031	11112	7365	8057	1835	14270	6799	14390	17597	13075	4388	6004	366	61	189	218123
40 - 44	7102	534	34803	2084	3266	15272	35984	11109	10134	6481	7587	1858	12865	6317	17759	15707	12126	4042	5324	275	61	187	210877
45 - 49	7111	501	30943	2063	2975	12256	28067	10488	8797	5303	6460	1706	10073	5423	20377	14583	12132	3388	4230	216	33	222	187347
50 - 54	8561	605	31869	2282	3269	12365	24216	11053	8841	3546	5158	1832	8698	5214	18145	15076	14972	3115	4018	207	21	169	183232
55 - 59	7793	759	25206	2444	3094	11174	16355	10128	7129	2548	4792	1480	7723	4454	14628	14009	15397	2722	2942	168	17	118	155080
60 - 64	3442	217	8575	1003	1771	5113	6426	4751	3068	952	1856	725	4272	2037	7959	8640	7219	1600	1374	73	2	82	71157
65 i više	1145	21	1163	19	65	857	1454	720	477	170	162	101	1891	377	706	718	1154	131	315	15	3	38	11702
UKUPNO	55322	4017	245088	14126	22553	107462	233930	77059	85747	43978	43861	12858	89013	48153	121303	116214	107931	28666	38887	2141	341	1278	1499928
Udio (u%)	3,69	0,27	16,34	0,94	1,50	7,16	15,60	5,14	5,72	2,93	2,92	0,86	5,93	3,21	8,09	7,75	7,20	1,91	2,59	0,14	0,02	0,09	

Legenda:

- A Poljoprivreda, šumarstvo i ribarstvo
- B Rudarstvo i vađenje
- C Prerađivačka industrija
- D Opskrba el. energijom, plinom, parom i klimatizacija
Opskrba vodom; uklanjanje otpadnih voda, gospodarenje otpadom te djelatnosti sanacije okoliša
- E Građevinarstvo
- F Trgovina na veliko i na malo; popravak motornih vozila i motocikala
- G Prijevoz i skladištenje
- I Djelatnosti pružanja smještaja te pripreme i usluživanja hrane
- J Informacije i komunikacije
- K Financijske djelatnosti i djelatnosti osiguranja
- L Poslovanje nekretninama
- M Stručne, znanstvene i tehničke djelatnosti
- N Administrativne i pomoćne uslužne djelatnosti
- O Javna uprava i obrana; obvezno socijalno osiguranje
- P Obrazovanje
- Q Djelatnost zdravstvene zaštite i socijalne skrbi
- R Umjetnost, zabava i rekreacija
- S Ostale uslužne djelatnosti
- T Djelatnost kućanstva kao poslodavca; djelatnost kućanstva koja proizvode različitu robu i obavljaju različite usluge za vlastite potrebe
- U Djelatnost izvanteritorijalnih organizacija i tijela







OSIGURANICI PREMA PODRUČNIM SLUŽBAMA I PODRUČNIM UREDIMA TE OSNOVAMA OSIGURANJA

Tablica 5.

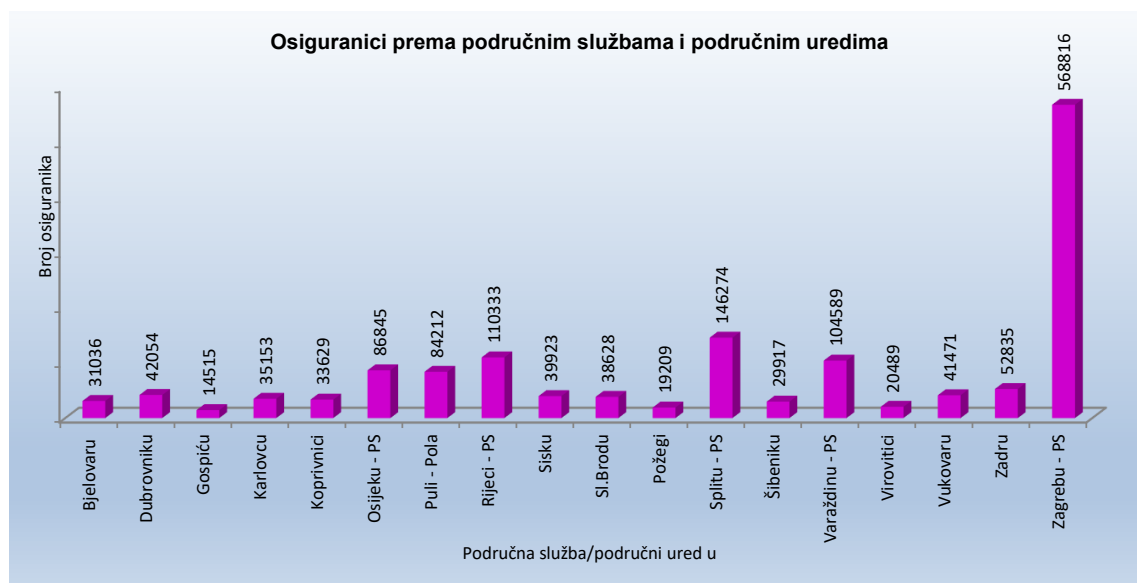
Stanje: 31. siječnja 2019.

Redni broj	Područna služba / područni ured u*	Osnove osiguranja								
		Radnici kod pravnih osoba	Radnici kod fizičkih osoba	Obrtnici	Poljoprivrednici	Samostalne profesionalne djelatnosti	Osiguranci zaposleni u međ. org. u inozemstvu i hrvatski državljani zaposleni na teritoriju RH kod poslodavaca sa sjedištem u inozemstvu	Produženo osiguranje	Ukupno	
0	1	2	3	4	5	6	7	8	9	
1.	Bjelovaru	25215	2500	905	1987	330		1	98	31036
2.	Dubrovniku	34589	3080	2435	462	1196		1	291	42054
3.	Gospiću	11807	1412	727	399	100		0	70	14515
4.	Karlovcu	29445	3505	1446	374	282		1	100	35153
5.	Koprivnici	27654	2068	1048	2440	295		1	123	33629
6.	Osijeku - PS	74594	6055	3182	2015	750		3	246	86845
7.	Puli - Pola	68613	7917	5491	763	1016		3	409	84212
8.	Rijeci - PS	94042	7056	5802	249	2615		31	538	110333
9.	Sisku	33731	3383	1561	820	315		1	112	39923
10.	Sl.Brodu	31949	3904	1576	808	298		1	92	38628
11.	Požegi	15758	1838	795	513	235		1	69	19209
12.	Splitu - PS	122203	11811	6885	776	3840		10	749	146274
13.	Šibeniku	24672	2570	1938	230	415		3	89	29917
14.	Varaždinu - PS	91158	7741	3143	1706	609		0	232	104589
15.	Virovitici	15307	2474	847	1629	174		0	58	20489
16.	Vukovaru	33949	3711	1789	1622	301		2	97	41471
17.	Zadru	42929	4944	2782	505	1332		8	335	52835
18.	Zagrebu - PS	517456	25292	17244	2137	5296		20	1371	568816
UKUPNO		1295071	101261	59596	19435	19399		87	5079	1499928

Napomena:

Podaci za Područni ured u Čakovcu, koji je djelomično u funkciji, uključeni su u podatke Područne službe u Varaždinu, a podaci za Područni ured u Zaboku, koji još nije u funkciji, uključeni su u podatke Područne službe u Zagrebu.

* Prema Statutu Hrvatskog zavoda za mirovinsko osiguranje (NN 28/14 i 24/15) status područne službe imaju: Osijek, Rijeka, Split, Varaždin i Zagreb. Ostale ustrojstvene jedinice Zavoda imaju status područnog ureda.

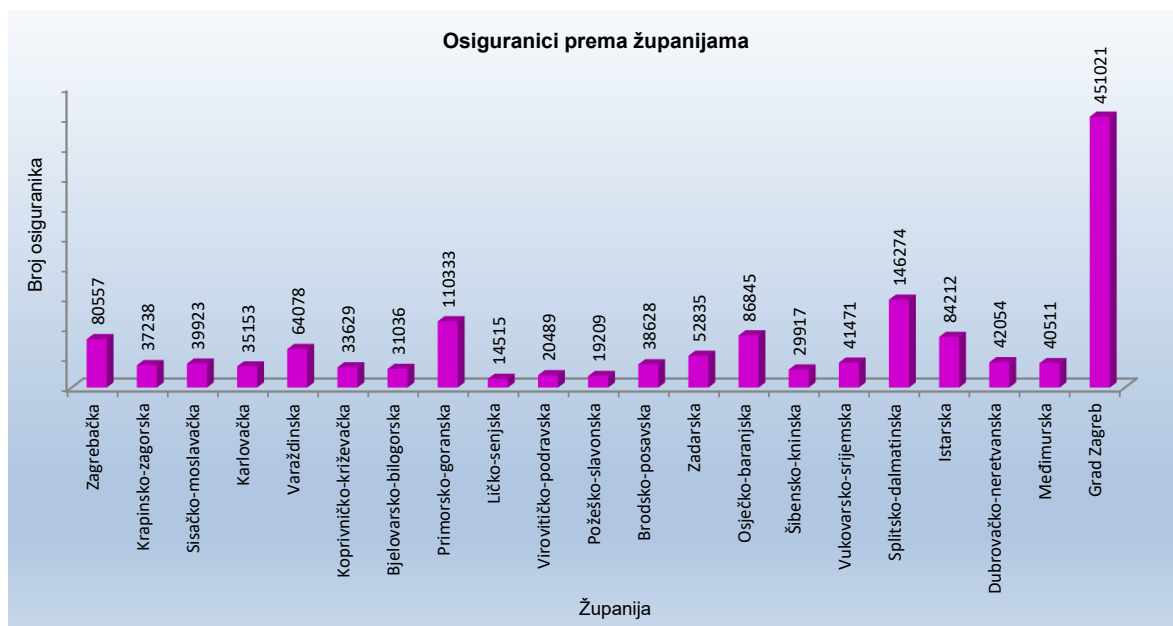


OSIGURANICI PREMA ŽUPANIJAMA I OSNOVAMA OSIGURANJA

Tablica 6.

Stanje: 31. siječnja 2019.

Redni broj	Županija	Osnove osiguranja							Ukupno	
		Radnici kod pravnih osoba	Radnici kod fizičkih osoba	Obrtnici	Poljoprivrednici	Samostalne profesionalne djelatnosti	Osiguranci zaposleni u međ. org. u inozemstvu i hrvatski državljani zaposleni na teritoriju RH kod poslodavaca sa sjedištem u inozemstvu	Produženo osiguranje		
0	1	2	3	4	5	6	7	8	9	
1.	Zagrebačka	67042	7236	4046	1326	618		1	288	80557
2.	Krapinsko-zagorska	30287	4315	2032	282	232		0	90	37238
3.	Sisačko-moslavačka	33731	3383	1561	820	315		1	112	39923
4.	Karlovačka	29445	3505	1446	374	282		1	100	35153
5.	Varaždinska	55143	5424	2140	811	405		0	155	64078
6.	Koprivničko-križevačka	27654	2068	1048	2440	295		1	123	33629
7.	Bjelovarsko-bilogorska	25215	2500	905	1987	330		1	98	31036
8.	Primorsko-goranska	94042	7056	5802	249	2615		31	538	110333
9.	Ličko-senjska	11807	1412	727	399	100		0	70	14515
10.	Virovitičko-podravsk	15307	2474	847	1629	174		0	58	20489
11.	Požeško-slavonska	15758	1838	795	513	235		1	69	19209
12.	Brodsko-posavska	31949	3904	1576	808	298		1	92	38628
13.	Zadarska	42929	4944	2782	505	1332		8	335	52835
14.	Osječko-baranjska	74594	6055	3182	2015	750		3	246	86845
15.	Šibensko-kninska	24672	2570	1938	230	415		3	89	29917
16.	Vukovarsko-srijemska	33949	3711	1789	1622	301		2	97	41471
17.	Splitsko-dalmatinska	122203	11811	6885	776	3840		10	749	146274
18.	Istarska	68613	7917	5491	763	1016		3	409	84212
19.	Dubrovačko-neretvanska	34589	3080	2435	462	1196		1	291	42054
20.	Međimurska	36015	2317	1003	895	204		0	77	40511
21.	Grad Zagreb	420127	13741	11166	529	4446		19	993	451021
UKUPNO		1295071	101261	59596	19435	19399		87	5079	1499928



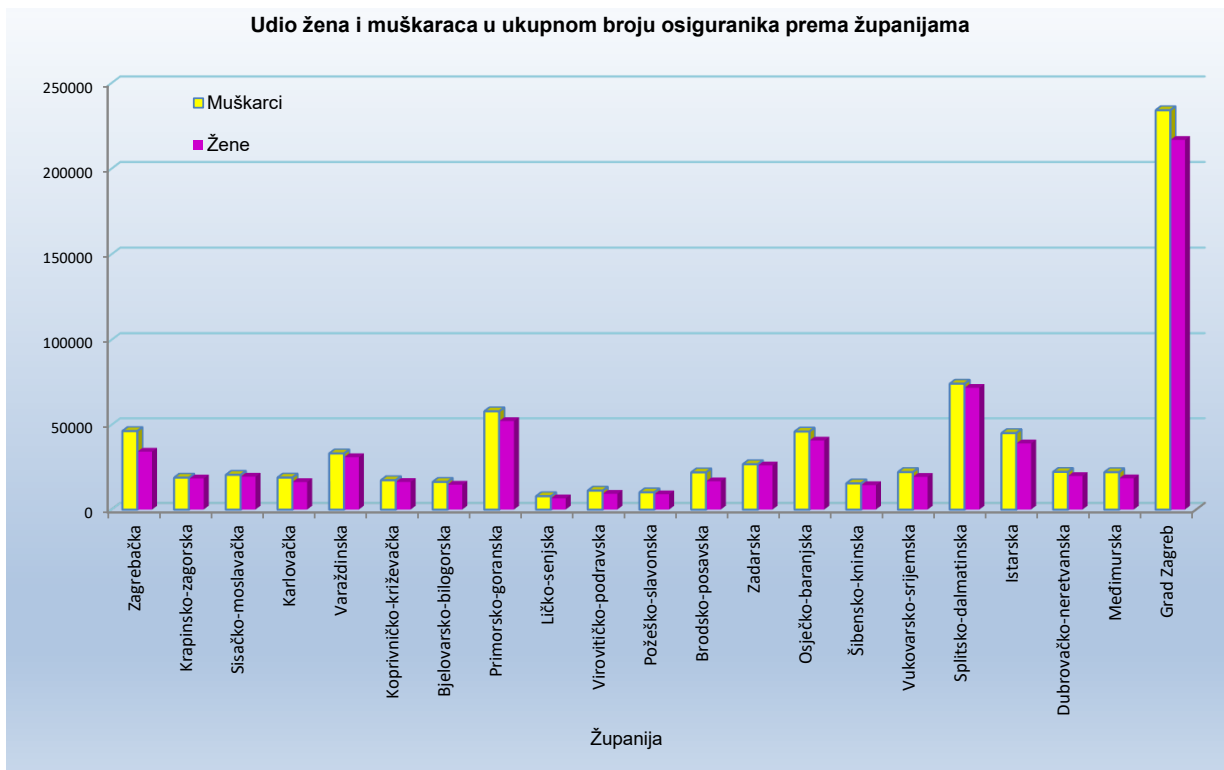
OSIGURANICI PREMA ŽUPANIJAMA I SPOLU

Tablica 6 a.

Stanje: 31. siječnja 2019.

Red. br.	Županija	Muškarci	Udio muškaraca u ukupnom broju (u %)	Žene	Udio žena u ukupnom broju (u %)	Ukupno
0	1	2	3	4	5	6
1.	Zagrebačka	46373	57,57	34184	42,43	80557
2.	Krapinsko-zagorska	18864	50,66	18374	49,34	37238
3.	Sisačko-moslavačka	20504	51,36	19419	48,64	39923
4.	Karlovačka	18915	53,81	16238	46,19	35153
5.	Varaždinska	33159	51,75	30919	48,25	64078
6.	Koprivničko-križevačka	17349	51,59	16280	48,41	33629
7.	Bjelovarsko-bilogorska	16335	52,63	14701	47,37	31036
8.	Primorsko-goranska	58053	52,62	52280	47,38	110333
9.	Ličko-senjska	7884	54,32	6631	45,68	14515
10.	Virovitičko-podravska	11200	54,66	9289	45,34	20489
11.	Požeško-slavonska	10186	53,03	9023	46,97	19209
12.	Brodsko-posavska	21960	56,85	16668	43,15	38628
13.	Zadarska	26793	50,71	26042	49,29	52835
14.	Osječko-baranjska	46086	53,07	40759	46,93	86845
15.	Šibensko-kninska	15475	51,73	14442	48,27	29917
16.	Vukovarsko-srijemska	22160	53,43	19311	46,57	41471
17.	Splitsko-dalmatinska	74353	50,83	71921	49,17	146274
18.	Istarska	45162	53,63	39050	46,37	84212
19.	Dubrovačko-neretvanska	22249	52,91	19805	47,09	42054
20.	Međimurska	22087	54,52	18424	45,48	40511
21.	Grad Zagreb	234184	51,92	216837	48,08	451021
UKUPNO		789331	52,62	710597	47,38	1499928

Udio žena i muškaraca u ukupnom broju osiguranika prema županijama



OSIGURANICI PREMA ŽUPANIJAMA I DJELATNOSTIMA

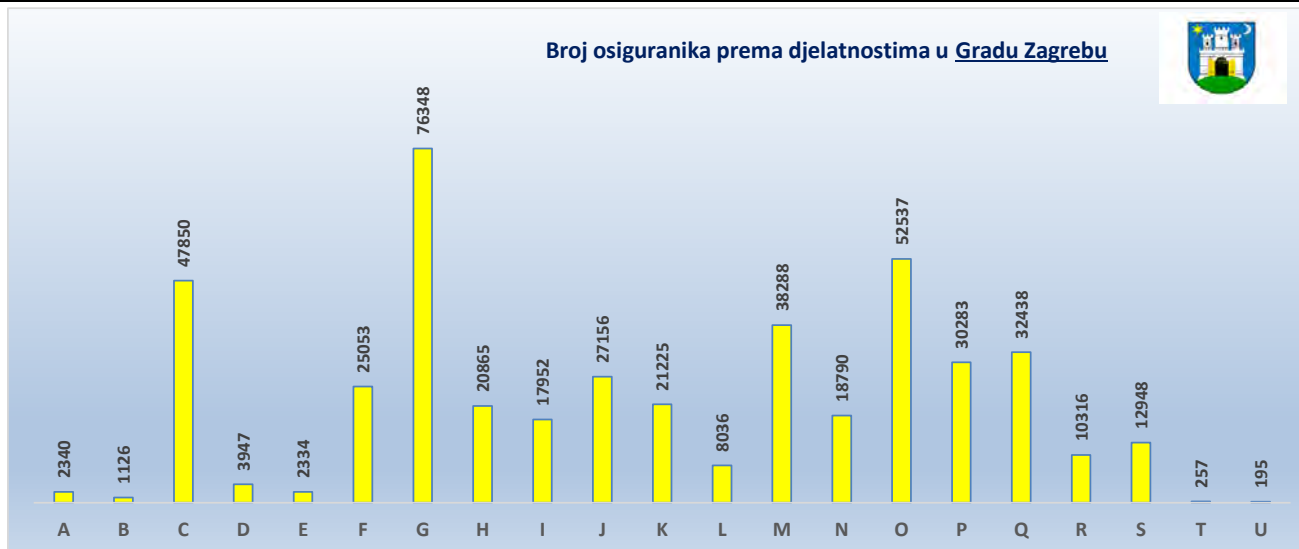
Tablica 6 b.

Stanje: 31. siječnja 2019.

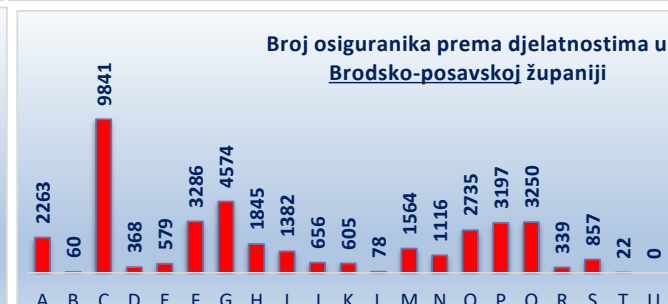
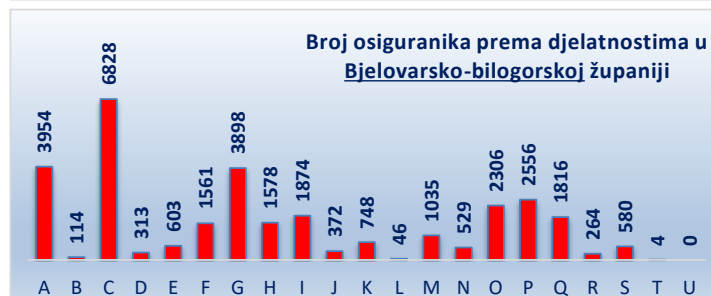
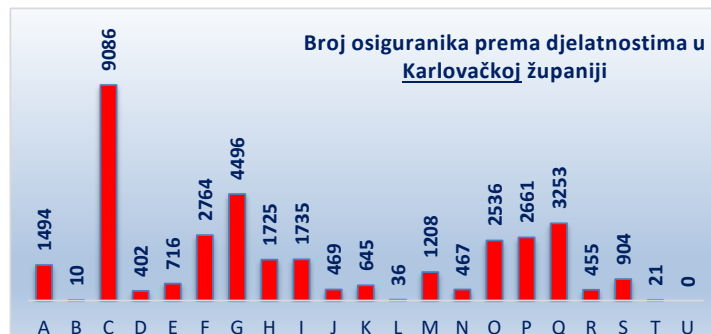
Županija	A	B	C	D	E	F	G	H	I	J	K	L	M	N	O	P	Q	R	S	T	U	Nepo- znato	Broj osiguranika
Zagrebačka	2436	654	18977	451	1310	7512	16832	5639	2958	1203	1193	227	3860	1965	1868	6663	3773	764	2137	98	11	26	80557
Krapinsko-zagorska	684	163	11437	409	622	3291	5413	2123	1641	305	518	46	1129	347	1646	2778	3667	230	761	24	0	4	37238
Sisačko-moslavačka	2105	184	10214	556	1073	2804	4441	1651	1364	389	660	164	1236	697	3516	3441	3747	479	1180	20	0	2	39923
Karlovačka	1494	10	9086	402	716	2764	4496	1725	1735	469	645	36	1208	467	2536	2661	3253	455	904	21	0	70	35153
Varaždinska	2987	178	21172	514	835	4916	8427	3995	1775	1053	1266	254	2551	923	2755	4424	4330	541	1142	23	0	17	64078
Koprivničko-križevačka	3752	198	8915	494	399	2107	4860	1175	1240	269	707	25	1276	527	1753	2703	2201	342	671	10	0	5	33629
Bjelovarsko-bilogorska	3954	114	6828	313	603	1561	3898	1578	1874	372	748	46	1035	529	2306	2556	1816	264	580	4	0	57	31036
Primorsko-goranska	2177	163	12918	1026	2376	8674	17689	8472	8873	2339	3150	903	7597	4054	7090	8296	8664	2386	2930	514	0	42	110333
Ličko-senjska	1463	68	888	335	420	1293	1962	874	1123	121	256	80	324	329	1549	1147	1001	988	242	33	0	19	14515
Virovitičko-podravska	3283	75	4599	231	327	1090	2455	645	713	136	386	11	787	251	1469	1808	1689	187	330	9	0	8	20489
Požeško-slavonska	2082	105	3884	184	352	1061	2213	1215	689	163	271	55	571	214	1629	1809	1973	221	516	2	0	0	19209
Brodsko-posavska	2263	60	9841	368	579	3286	4574	1845	1382	656	605	78	1564	1116	2735	3197	3250	339	857	22	0	11	38628
Zadarska	2891	226	4698	361	1238	4256	9494	2557	4281	534	1517	337	2611	2618	4008	4775	3733	1154	1194	295	1	56	52835
Osječko-baranjska	7816	28	14358	1056	1839	6309	11996	3835	3218	2269	1809	292	4219	2387	6185	8184	7088	1449	2407	43	1	57	86845
Šibensko-kninska	590	70	3835	396	973	2012	4423	1598	2652	278	658	244	1628	746	2358	2432	2643	1308	1046	8	0	19	29917
Vukovarsko-srijemska	5184	46	6823	495	995	2924	5388	1934	1407	420	544	107	1181	643	4455	4030	3552	546	728	56	0	13	41471
Splitsko-dalmatinska	2461	367	17330	1453	2040	12199	25861	7500	12098	2752	3944	899	9110	5879	10871	12914	9866	3528	4421	616	127	38	146274
Istarska	2688	94	13076	612	1845	7735	13225	3120	11198	1894	2010	658	4411	3403	4239	5765	4443	1685	1997	39	0	75	84212
Dubrovačko-neretvanska	1063	82	2172	279	1126	3022	5405	3521	6156	612	1203	273	2845	1666	4383	3399	2570	1122	1092	40	6	17	42054
Međimurska	1609	6	16187	244	551	3593	4530	1192	1418	588	546	87	1582	602	1415	2949	2234	362	804	7	0	5	40511
Grad Zagreb	2340	1126	47850	3947	2334	25053	76348	20865	17952	27156	21225	8036	38288	18790	52537	30283	32438	10316	12948	257	195	737	451021
UKUPNO	55322	4017	245088	14126	22553	107462	233930	77059	85747	43978	43861	12858	89013	48153	121303	116214	107931	28666	38887	2141	341	1278	1499928

Legenda:

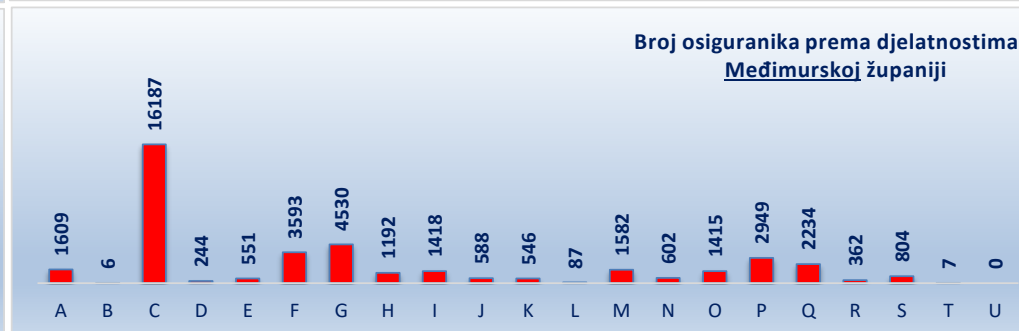
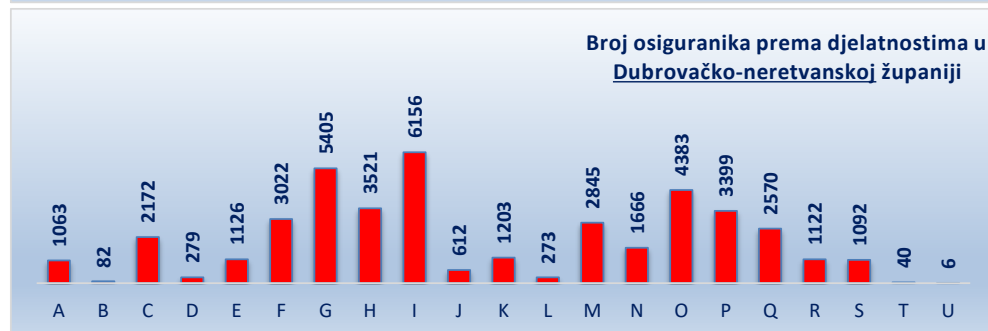
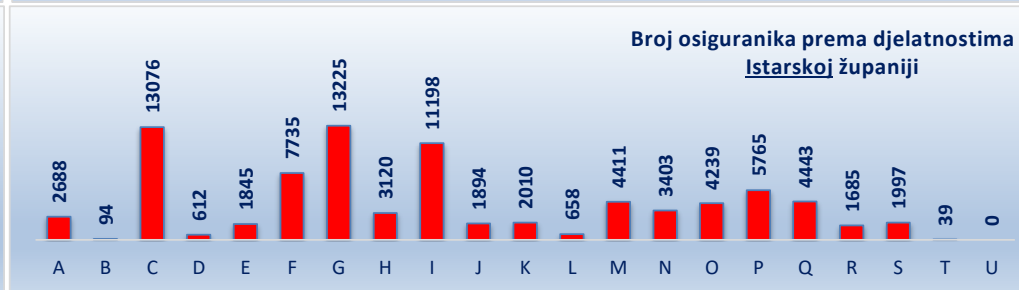
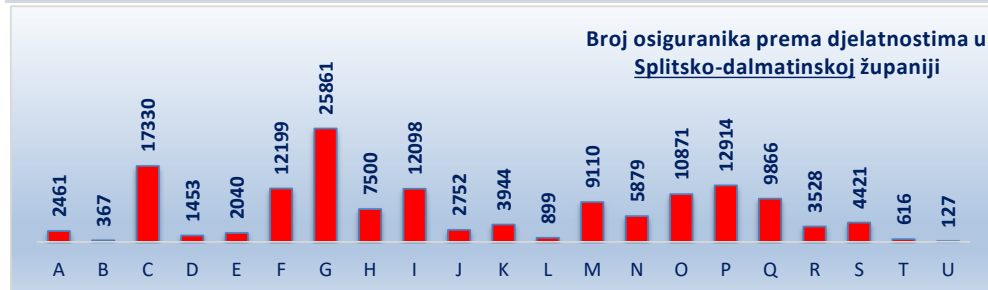
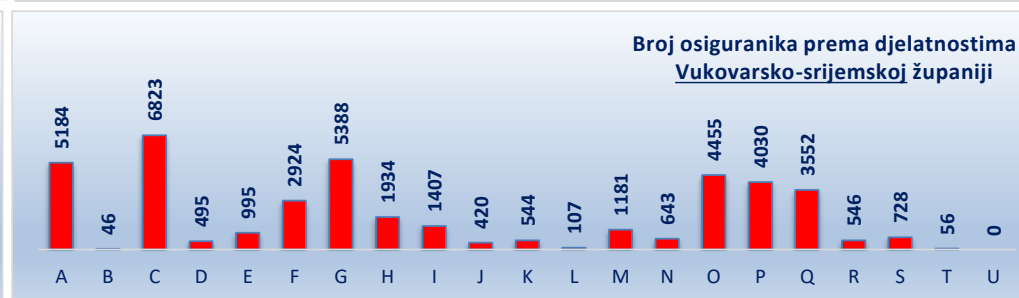
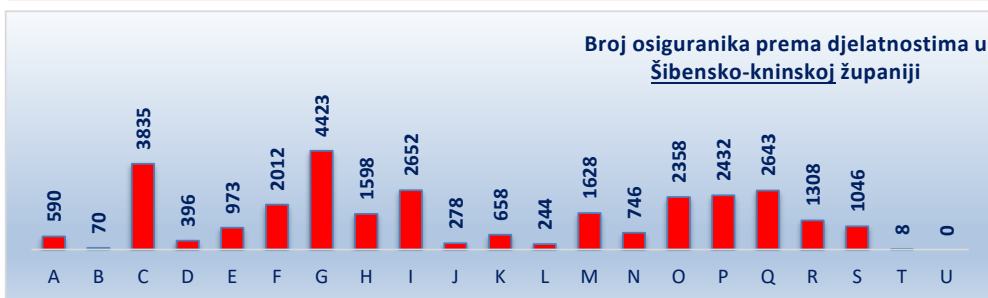
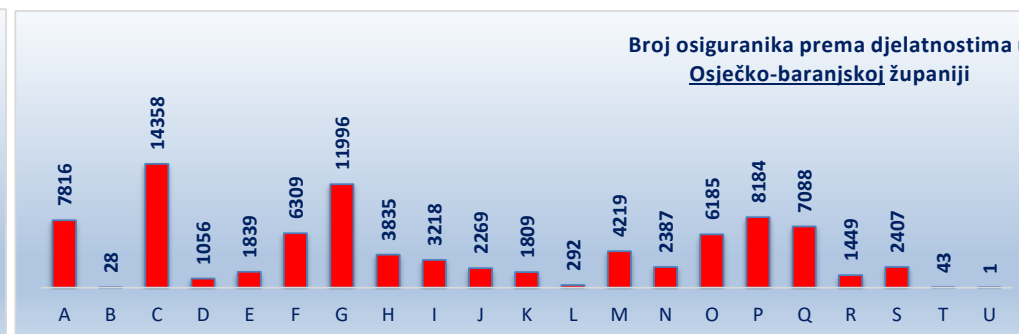
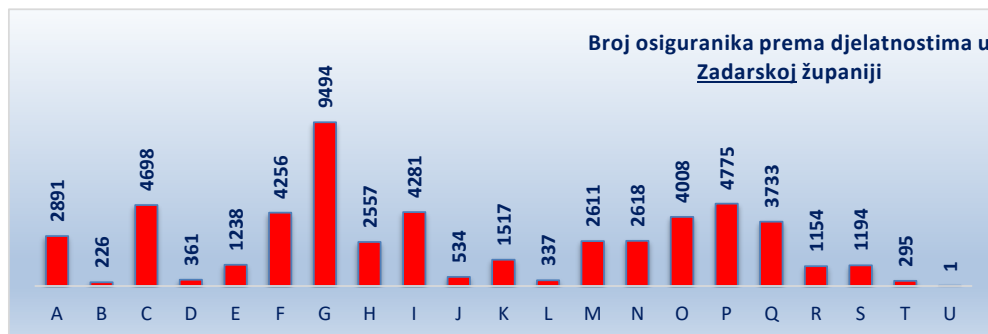
A	Poljoprivreda, šumarstvo i ribarstvo
B	Rudarstvo i vađenje
C	Prerađivačka industrija
D	Opskrba el. energijom, plinom, parom i klimatizacija
E	Opskrba vodom; uklanjanje otpadnih voda, gospodarenje otpadom te djelatnosti sanacije okoliša
F	Građevinarstvo
G	Trgovina na veliko i na malo; popravak motornih vozila i motocikala
H	Prijevoz i skladištenje
I	Djelatnosti pružanja smještaja te pripreme i usluživanja hrane
J	Informacije i komunikacije
K	Financijske djelatnosti i djelatnosti osiguranja
L	Poslovanje nekretninama
M	Stručne, znanstvene i tehničke djelatnosti
N	Administrativne i pomoćne uslužne djelatnosti
O	Javna uprava i obrana; obvezno socijalno osiguranje
P	Obrazovanje
Q	Djelatnost zdravstvene zaštite i socijalne skrbi
R	Umjetnost, zabava i rekreacija
S	Ostale uslužne djelatnosti
T	Djelatnost kućanstva kao poslodavca; djelatnost kućanstva koja proizvode različitu robu i obavljaju različite usluge za vlastite potrebe
U	Djelatnost izvanteritorijalnih organizacija i tijela



Stanje: 31. siječnja 2019.



Stanje: 31. siječnja 2019.



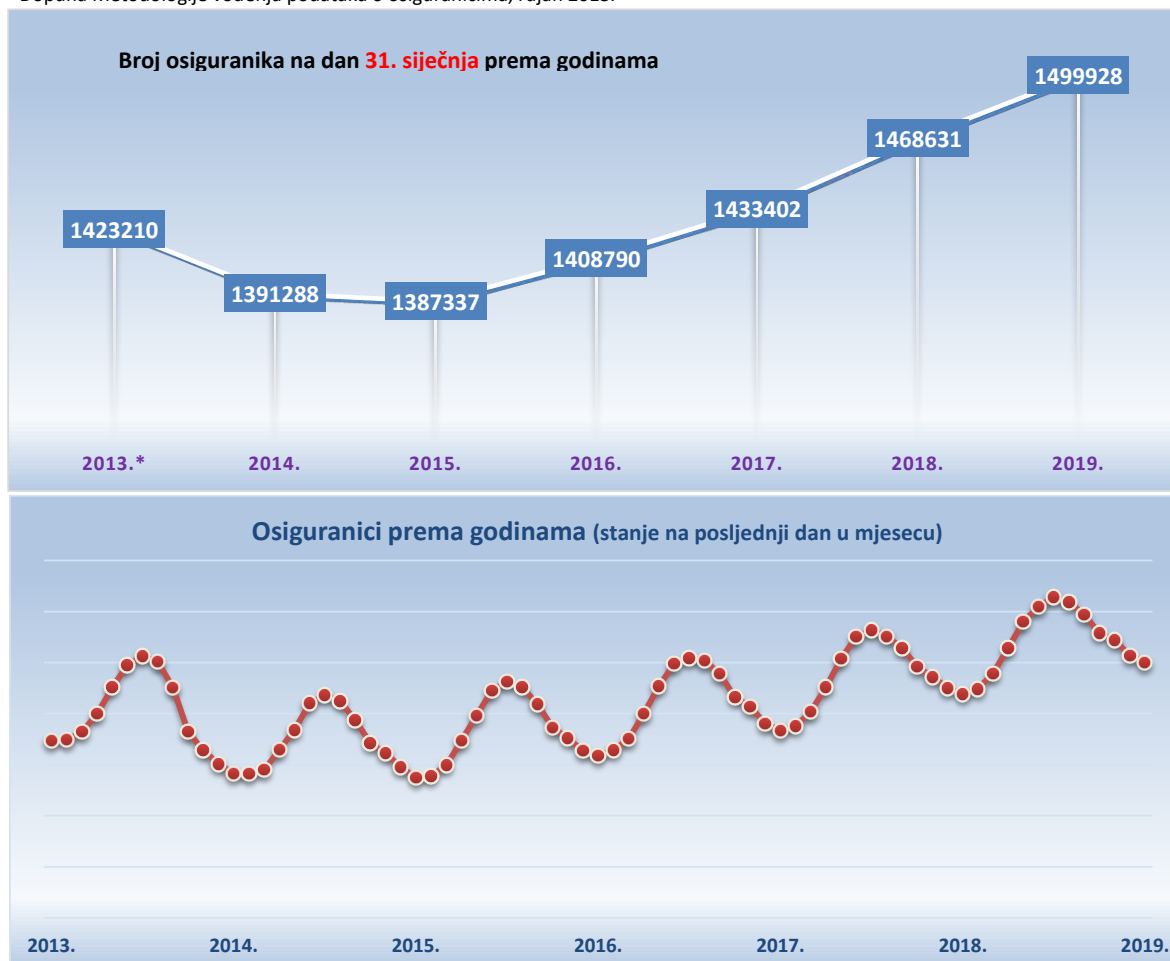
KRETANJE BROJA OSIGURANIKA PREMA GODINAMA I MJESECIMA

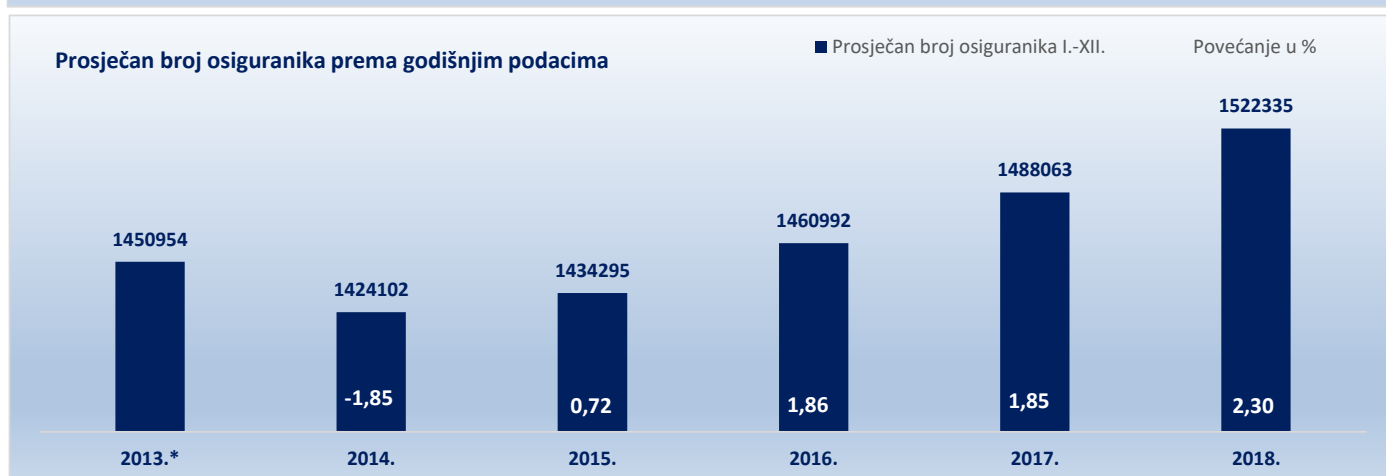
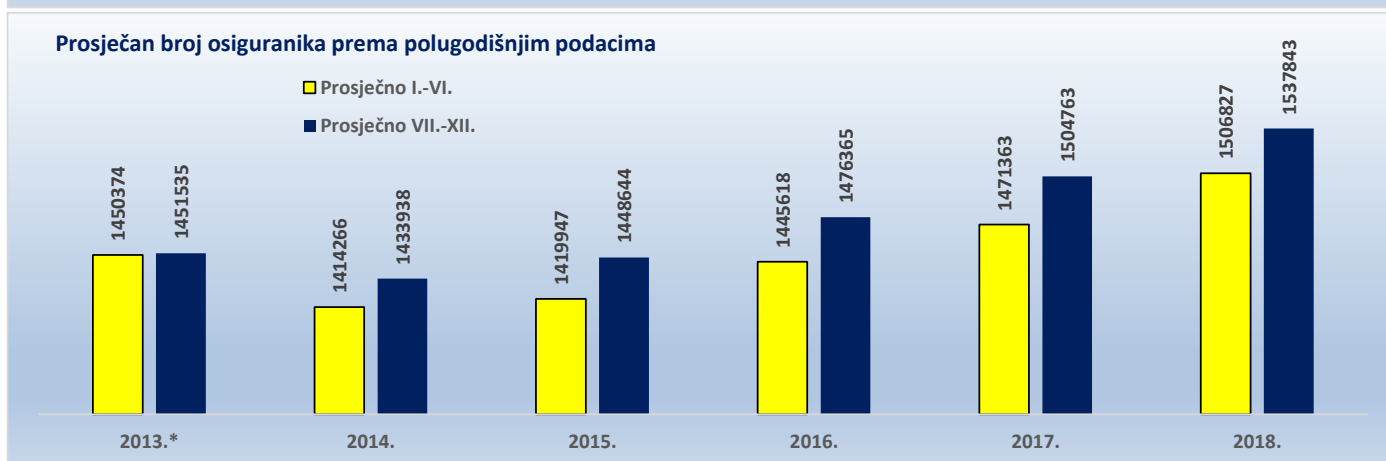
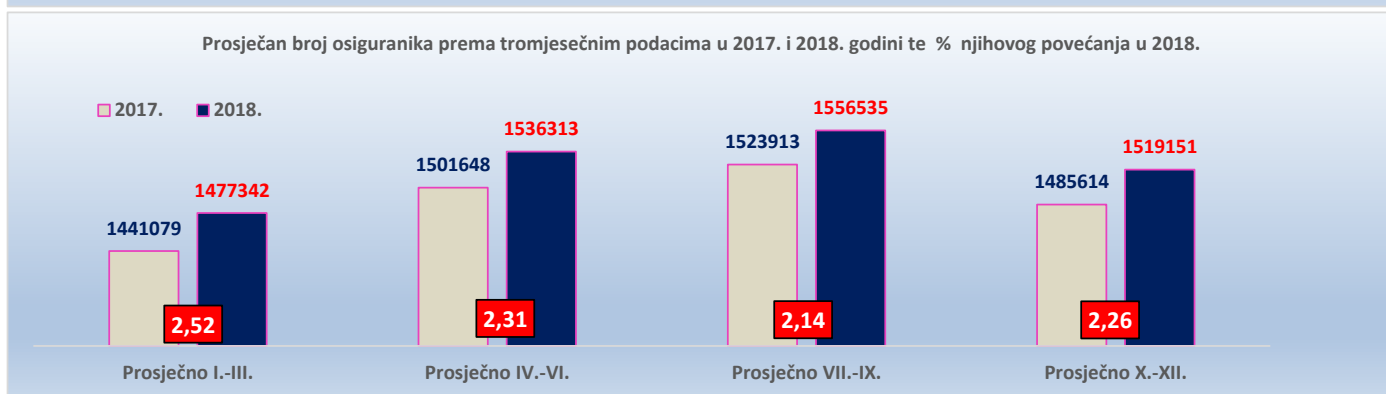
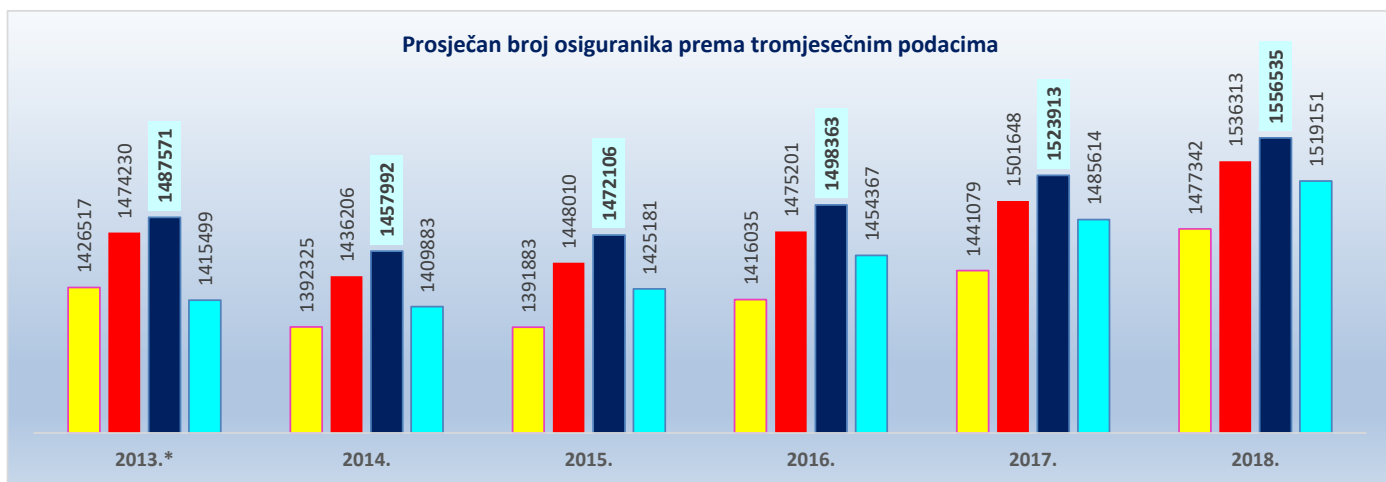
Tablica 7.

Stanje: posljednji dan u mjesecu

Red. br.	Za mjesec	G o d i n e							Indeks 2019. 2018.
		2013.*	2014.	2015.	2016.	2017.	2018.	2019.	
0	1	2	3	4	5	6	7	8	9
1.	siječanj	1423210	1391288	1387337	1408790	1433402	1468631	1499928	102,1
2.	veljaču	1424402	1390898	1388803	1414115	1437782	1474303		
3.	ožujak	1431939	1394788	1399509	1425201	1452052	1489091		
4.	travanj	1449757	1414750	1423513	1449815	1475786	1514171		
5.	svibanj	1475578	1433827	1448021	1476865	1503700	1539946		
6.	lipanj	1497355	1460042	1472497	1498922	1525457	1554821		
7.	srpanj	1506369	1467952	1481193	1504328	1532009	1563560		
8.	kolovoz	1500744	1462281	1475914	1501955	1525489	1559197		
9.	rujan *	1455600	1443744	1459211	1488807	1514241	1546848		
10.	listopad	1432129	1421053	1436197	1466090	1496040	1528590		
11.	studen	1413737	1411197	1425709	1456824	1485757	1521950		
12.	prosinac	1400631	1397400	1413637	1440188	1475044	1506912		
Prosječno I.-III.		1426517	1392325	1391883	1416035	1441079	1477342		
Prosječno IV.-VI.		1474230	1436206	1448010	1475201	1501648	1536313		
Prosječno VII.-IX.		1487571	1457992	1472106	1498363	1523913	1556535		
Prosječno X.-XII.		1415499	1409883	1425181	1454367	1485614	1519151		
Prosječno I.-VI.		1450374	1414266	1419947	1445618	1471363	1506827		
Prosječno VII.-XII.		1451535	1433938	1448644	1476365	1504763	1537843		
Prosječno I.-XII.		1450954	1424102	1434295	1460992	1488063	1522335		

* Dopuna Metodologije vođenja podataka o osiguranicima, rujan 2013.





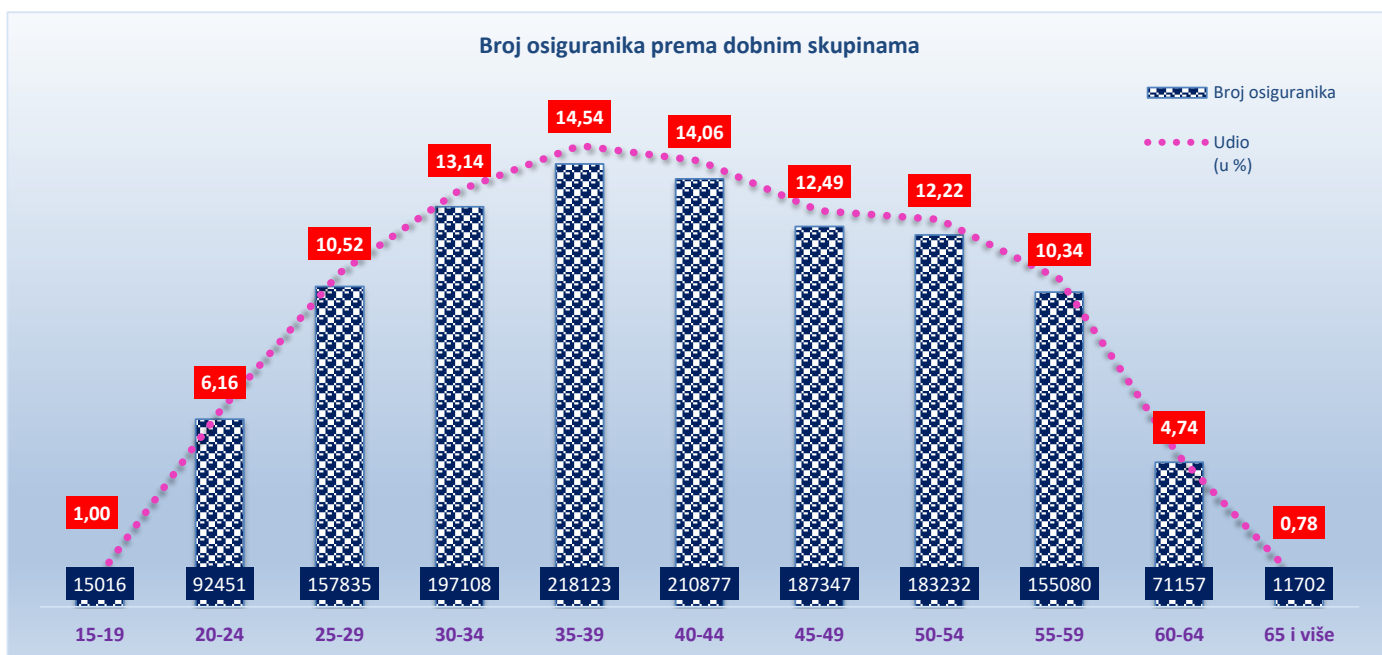
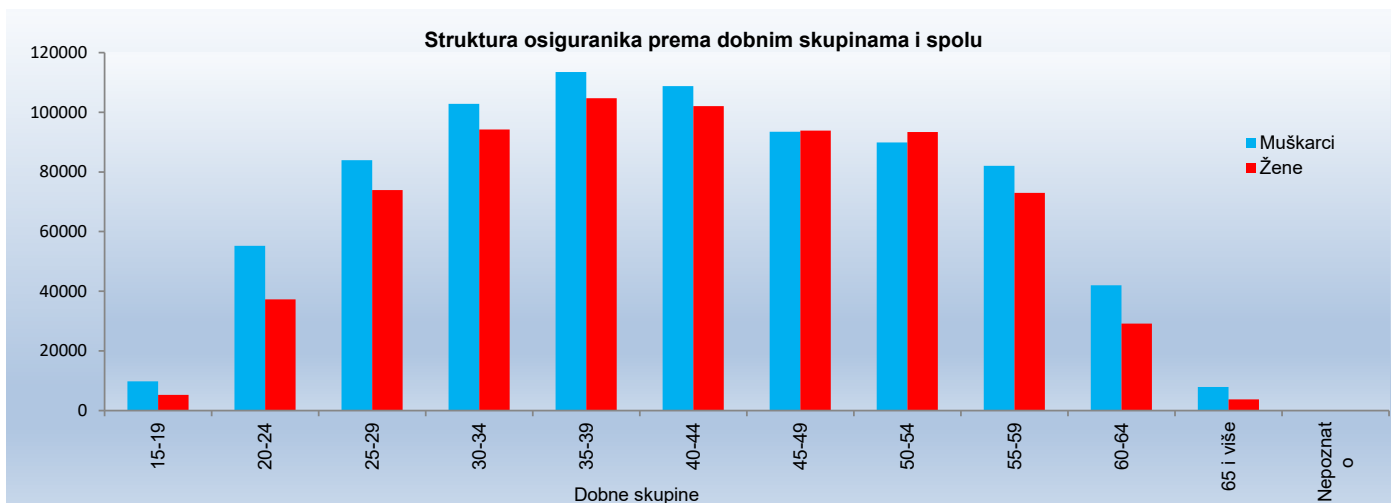
* Dopuna Metodologije vođenja podataka o osiguranicima, rujan 2013.

OSIGURANICI PREMA DOBNIM SKUPINAMA I SPOLU

Tablica 7 a.

Stanje: 31. siječnja 2019.

Red. br.	Dobne skupine	Muškarci		Žene		Ukupno	
		Broj osiguranika	Udio (u %)	Broj osiguranika	Udio (u %)	Broj osiguranika	Udio (u %)
0	1	2	3	4	5	6	7
1.	15-19	9762	1,24	5254	0,74	15016	1,00
2.	20-24	55184	6,99	37267	5,24	92451	6,16
3.	25-29	83916	10,63	73919	10,40	157835	10,52
4.	30-34	102853	13,03	94255	13,26	197108	13,14
5.	35-39	113454	14,37	104669	14,73	218123	14,54
6.	40-44	108812	13,79	102065	14,36	210877	14,06
7.	45-49	93456	11,84	93891	13,21	187347	12,49
8.	50-54	89853	11,38	93379	13,14	183232	12,22
9.	55-59	82092	10,40	72988	10,27	155080	10,34
10.	60-64	42009	5,32	29148	4,10	71157	4,74
11.	65 i više	7940	1,01	3762	0,53	11702	0,78
12.	Nepoznato	0	0,00	0	0,00	0	0,00
UKUPNO		789331	100,00	710597	100,00	1499928	100,00



**OSIGURANICI/KORISNICI STAROSNE MIROVINE KOJI RADE DO POLOVICE PUNOG RADNOG VREMENA PREMA
DJELATNOSTIMA I SPOLU**

Tablica 7 b.

Stanje: 31. siječnja 2019.

Red. br.	Područja	Nacionalna klasifikacija djelatnosti - NKD 2007.	Muškarci	Žene	Ukupno
0	1	2	3	4	5
1.	A	Poljoprivreda, šumarstvo i ribarstvo	46	22	68
2.	B	Rudarstvo i vađenje	7	1	8
3.	C	Prerađivačka industrija	428	155	583
4.	D	Opskrba el. energijom, plinom, parom i klimatizacija	2	2	4
5.	E	Opskrba vodom; uklanjanje otpadnih voda, gospodarenje otpadom te djelatnosti sanacije okoliša	12	7	19
6.	F	Građevinarstvo	391	72	463
7.	G	Trgovina na veliko i na malo; popravak motornih vozila i motocikala	533	348	881
8.	H	Prijevoz i skladištenje	368	25	393
9.	I	Djelatnosti pružanja smještaja te pripreme i usluživanja hrane	105	104	209
10.	J	Informacije i komunikacije	69	39	108
11.	K	Financijske djelatnosti i djelatnosti osiguranja	27	40	67
12.	L	Poslovanje nekretninama	29	19	48
13.	M	Stručne, znanstvene i tehničke djelatnosti	787	439	1226
14.	N	Administrativne i pomoćne uslužne djelatnosti	171	90	261
15.	O	Javna uprava i obrana; obvezno socijalno osiguranje	4	19	23
16.	P	Obrazovanje	117	193	310
17.	Q	Djelatnost zdravstvene zaštite i socijalne skrbi	277	346	623
18.	R	Umjetnost, zabava i rekreacija	36	19	55
19.	S	Ostale uslužne djelatnosti	59	91	150
20.	T	Djelatnost kućanstva kao poslodavca; djelatnost kućanstva koja proizvode različitu robu i obavljaju različite usluge za vlastite potrebe	1	9	10
21.	U	Djelatnost izvanteritorijalnih organizacija i tijela	0	2	2
22.		Nepoznate - neprevedene šifre djelatnosti	2	1	3
UKUPNO			3471	2043	5514

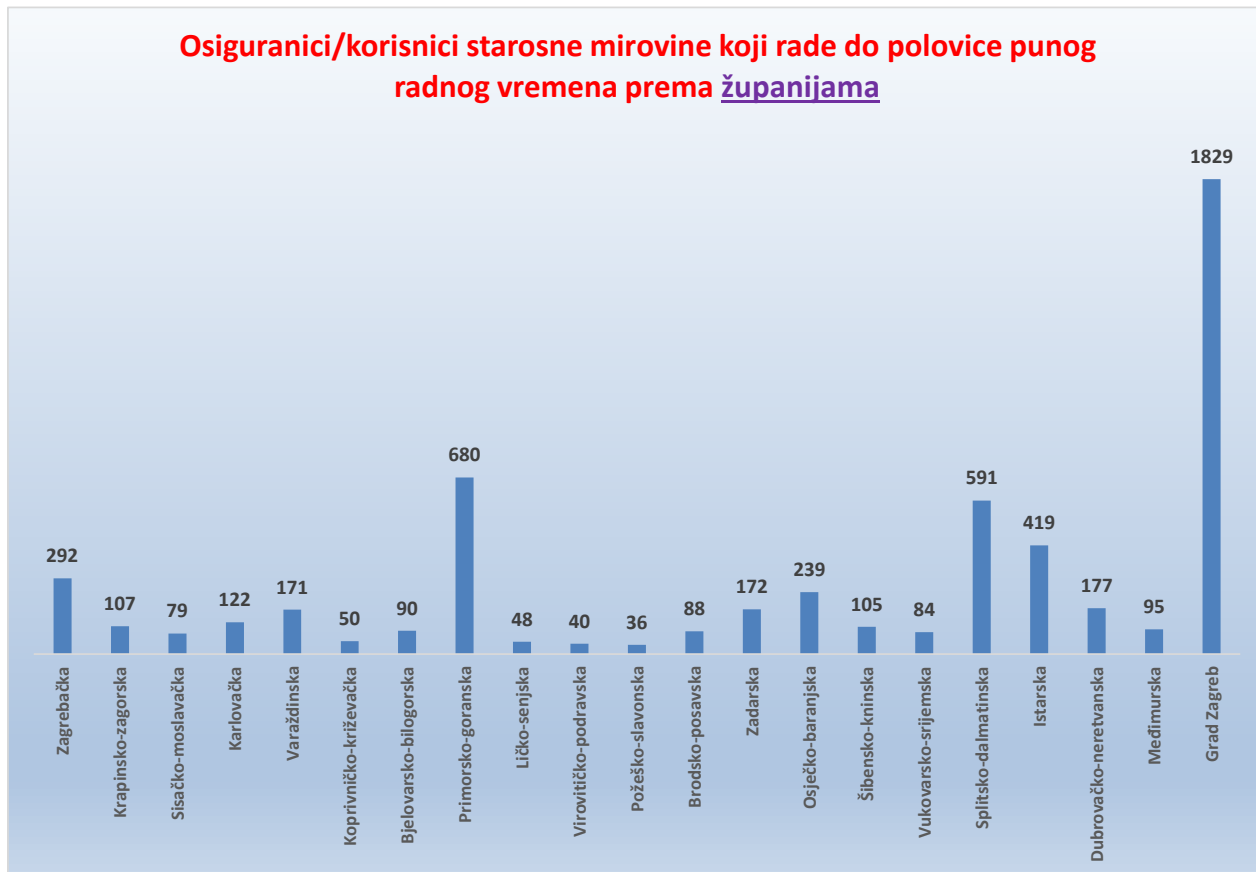
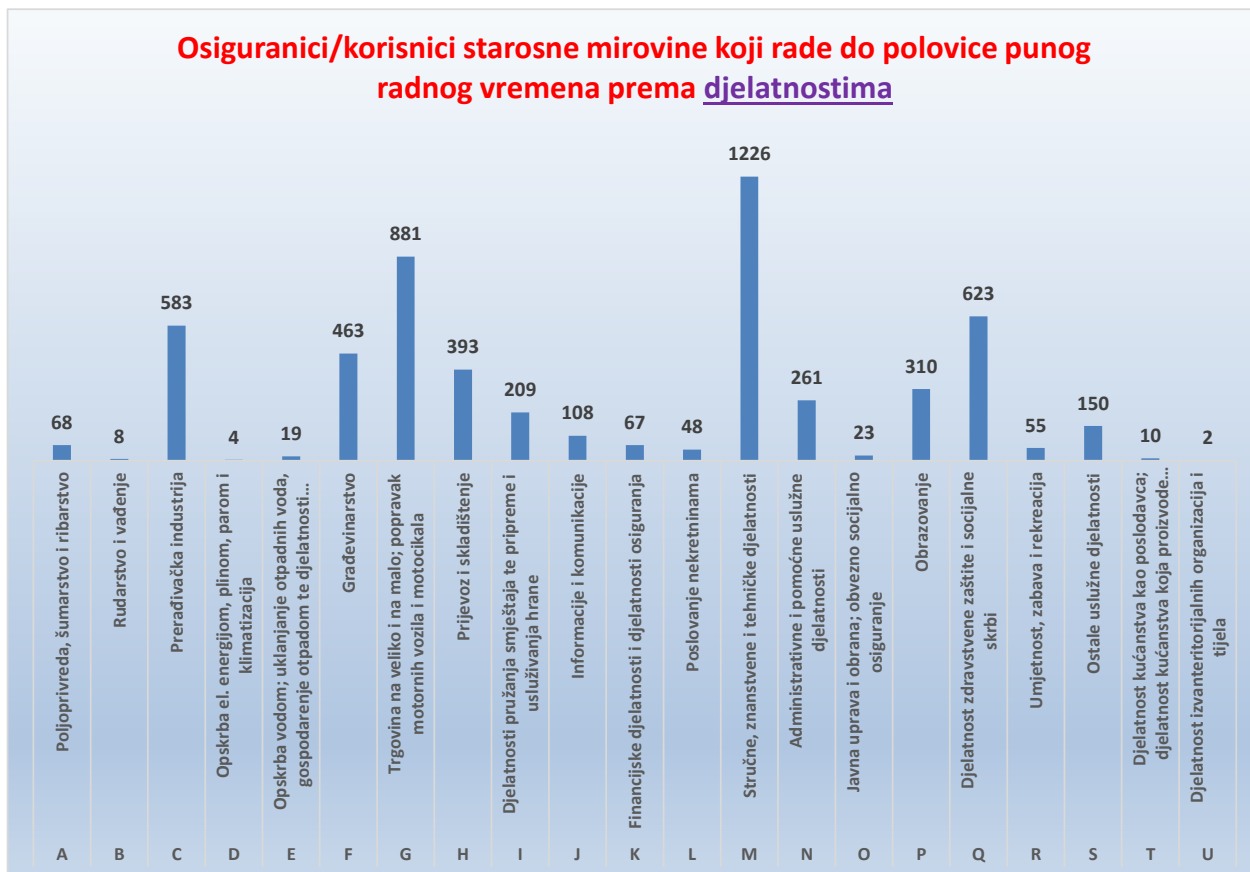
**OSIGURANICI/KORISNICI STAROSNE MIROVINE KOJI RADE DO POLOVICE PUNOG RADNOG VREMENA PREMA ŽUPANIJAMA
I SPOLU**

Tablica 7 c.

Stanje: 31. siječnja 2019.

Red. br.	Županija	Muškarci	Žene	Ukupno
0	1	2	3	4
1.	Zagrebačka	195	97	292
2.	Krapinsko-zagorska	79	28	107
3.	Sisačko-moslavačka	53	26	79
4.	Karlovačka	81	41	122
5.	Varaždinska	101	70	171
6.	Koprivničko-križevačka	28	22	50
7.	Bjelovarsko-bilogorska	57	33	90
8.	Primorsko-goranska	434	246	680
9.	Ličko-senjska	37	11	48
10.	Virovitičko-podravska	25	15	40
11.	Požeško-slavonska	28	8	36
12.	Brodsko-posavska	64	24	88
13.	Zadarska	107	65	172
14.	Osječko-baranjska	134	105	239
15.	Šibensko-kninska	60	45	105
16.	Vukovarsko-srijemska	37	47	84
17.	Splitsko-dalmatinska	402	189	591
18.	Istarska	266	153	419
19.	Dubrovačko-neretvanska	114	63	177
20.	Međimurska	63	32	95
21.	Grad Zagreb	1106	723	1829
UKUPNO		3471	2043	5514

Stanje: 31. siječnja 2019.

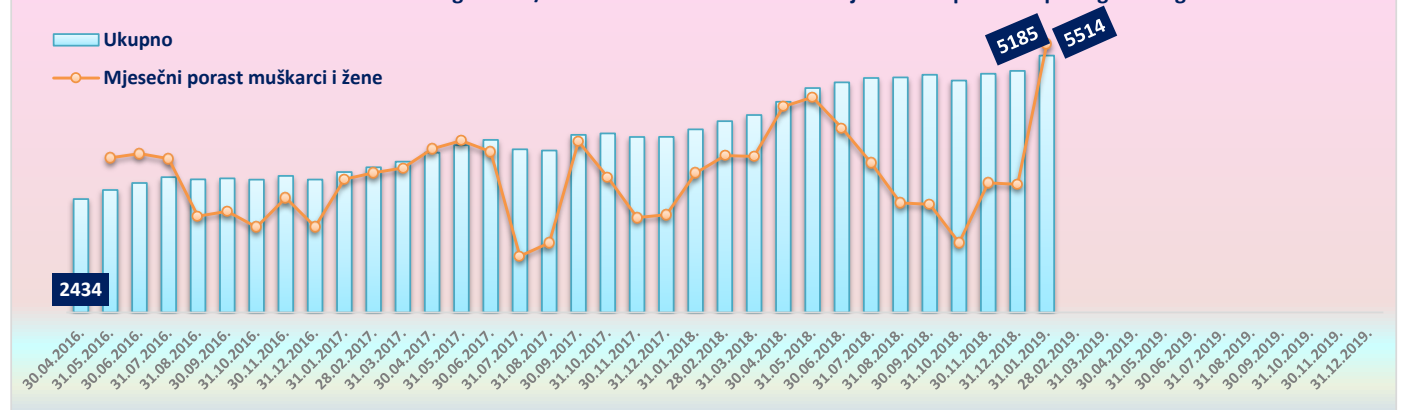


OSIGURANICI/KORISNICI STAROSNE MIROVINE KOJI RADE DO POLOVICE PUNOG RADNOG VREMENA PREMA KATEGORIJAMA OSIGURANJA I SPOLU

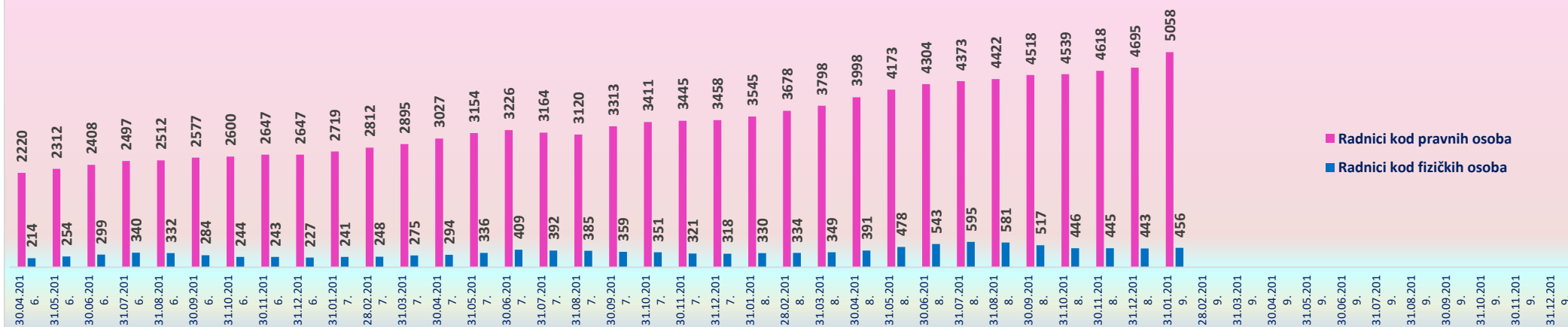
Tablica 7-NRV

stanje podataka na dan	Radnici kod pravnih osoba			Radnici kod fizičkih osoba			SVEUKUPNO					
	Muškarci	Žene	Ukupno	Muškarci	Žene	Ukupno	Muškarci	Mjesečni porast - muškarci	Žene	Mjesečni porast - žene	Ukupno	Mjesečni porast muškarci i žene
30.04.2016.	1345	875	2220	91	123	214	1436		998		2434	
31.05.2016.	1386	926	2312	113	141	254	1499	63	1067	69	2629	132
30.06.2016.	1447	961	2408	124	175	299	1571	72	1136	69	2779	141
31.07.2016.	1500	997	2497	138	202	340	1638	67	1199	63	2904	130
31.08.2016.	1515	997	2512	136	196	332	1651	13	1193	-6	2857	7
30.09.2016.	1552	1025	2577	116	168	284	1668	17	1193	0	2878	17
31.10.2016.	1572	1028	2600	103	141	244	1675	7	1169	-24	2851	-17
30.11.2016.	1602	1045	2647	114	129	243	1716	41	1174	5	2931	46
31.12.2016.	1588	1059	2647	107	120	227	1695	-21	1179	5	2853	-16
31.01.2017.	1638	1081	2719	111	130	241	1749	54	1211	32	3014	86
28.02.2017.	1693	1119	2812	112	136	248	1805	56	1255	44	3116	100
31.03.2017.	1746	1149	2895	126	149	275	1872	67	1298	43	3237	110
30.04.2017.	1844	1183	3027	138	156	294	1982	110	1339	41	3431	151
31.05.2017.	1926	1228	3154	156	180	336	2082	100	1408	69	3590	169
30.06.2017.	1964	1262	3226	187	222	409	2151	69	1484	76	3704	145
31.07.2017.	1922	1242	3164	175	217	392	2097	-54	1459	-25	3502	-79
31.08.2017.	1893	1227	3120	175	210	385	2068	-29	1437	-22	3476	-51
30.09.2017.	2033	1280	3313	175	184	359	2208	140	1464	27	3812	167
31.10.2017.	2110	1301	3411	179	172	351	2289	81	1473	9	3843	90
30.11.2017.	2130	1315	3445	160	161	321	2290	1	1476	3	3767	4
31.12.2017.	2124	1334	3458	159	159	318	2283	-7	1493	17	3769	10
prosječno 2017.	1919	1227	3145	154	173	327	2073	49	1400	26	3522	75
31.01.2018.	2172	1373	3545	166	164	330	2338	55	1537	44	3930	99
28.02.2018.	2269	1409	3678	163	171	334	2432	94	1580	43	4106	137
31.03.2018.	2348	1450	3798	175	174	349	2523	91	1624	44	4238	135
30.04.2018.	2464	1534	3998	192	199	391	2656	133	1733	109	4522	242
31.05.2018.	2582	1591	4173	240	238	478	2822	166	1829	96	4817	262
30.06.2018.	2657	1647	4304	257	286	543	2914	92	1933	104	4939	196
31.07.2018.	2697	1676	4373	282	313	595	2979	65	1989	56	5033	121
31.08.2018.	2745	1677	4422	276	305	581	3021	42	1982	-7	5045	35
30.09.2018.	2836	1682	4518	252	265	517	3088	67	1947	-35	5102	32
31.10.2018.	2853	1686	4539	228	218	446	3081	-7	1904	-43	4978	-50
30.11.2018.	2908	1710	4618	234	211	445	3142	61	1921	17	5124	78
31.12.2018.	2951	1744	4695	238	205	443	3189	47	1949	28	5185	75
prosječno 2018.	2624	1598	4222	225	229	454	2849	76	1827	38	4752	114
31.01.2019.	3222	1836	5058	249	207	456	3471	282	2043	94	5514	376
28.02.2019.												
31.03.2019.												
30.04.2019.												
31.05.2019.												
30.06.2019.												
31.07.2019.												
31.08.2019.												
30.09.2019.												
31.10.2019.												
30.11.2019.												
31.12.2019.												
prosječno 2019.	3222	1836	5058	249	207	456	3471	282	2043	94	5514	376

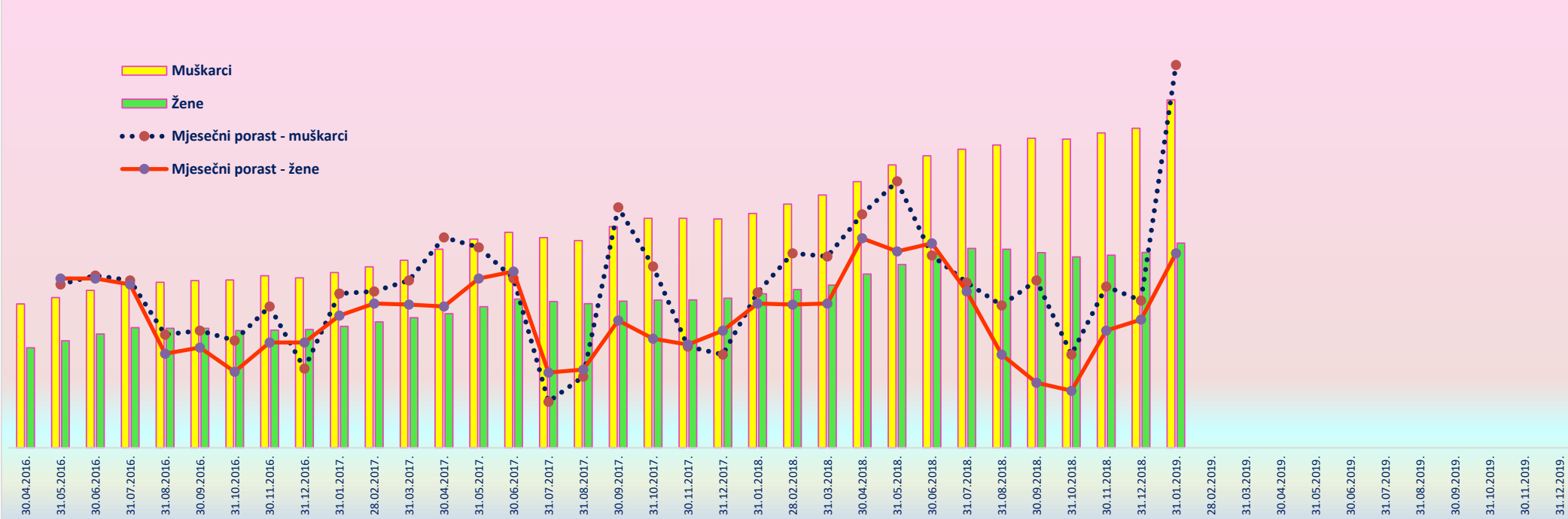
Osiguranci/korisnici starosne mirovine koji rade do polovice punog radnog vremena



Osiguranci/korisnici starosne mirovine koji rade do polovice punog radnog vremena prema kategorijama osiguranja



Osiguranci/korisnici starosne mirovine koji rade do polovice punog radnog vremena prema spolu



OSIGURANICI DO DOBI OD 30 GODINA ZA KOJE JE POSLODAVAC OSLOBOĐEN PLAĆANJA DOPRINOSA NA PLAĆU DO PET GODINA
PREMA DJELATNOSTIMA I SPOLU

Stanje: 31. siječnja 2019.

Tablica 7 d.

Red. br.	Područja	Nacionalna klasifikacija djelatnosti - NKD 2007.	osiguranici u osiguranju			osiguranici u osiguranju - prve prijave		
			Muškarci	Žene	Ukupno	Muškarci	Žene	Ukupno
0	1	2	3	4	5	6	7	8
1.	A	Poljoprivreda, šumarstvo i ribarstvo	1.443	642	2085	188	91	279
2.	B	Rudarstvo i vađenje	80	11	91	7	0	7
3.	C	Prerađivačka industrija	13.987	5.908	19895	1.358	446	1804
4.	D	Opskrba el. energijom, plinom, parom i klimatizacija	658	218	876	38	15	53
5.	E	Opskrba vodom; uklanjanje otpadnih voda, gospodarenje otpadom te djelatnosti sanacije okoliša	708	204	912	26	11	37
6.	F	Građevinarstvo	6.824	947	7771	1.004	128	1132
7.	G	Trgovina na veliko i na malo; popravak motornih vozila i motocikala	10.537	9.710	20247	1.294	742	2036
8.	H	Prijevoz i skladištenje	3.450	1.151	4601	331	98	429
9.	I	Djelatnosti pružanja smještaja te pripreme i usluživanja hrane	5.361	5.533	10894	611	593	1204
10.	J	Informacije i komunikacije	4.659	2.259	6918	1.118	437	1555
11.	K	Financijske djelatnosti i djelatnosti osiguranja	838	1.629	2467	61	96	157
12.	L	Poslovanje nekretninama	520	316	836	39	28	67
13.	M	Stručne, znanstvene i tehničke djelatnosti	4.181	4.747	8928	731	640	1371
14.	N	Administrativne i pomoćne uslužne djelatnosti	2.343	1.455	3798	262	151	413
15.	O	Javna uprava i obrana; obvezno socijalno osiguranje	1.915	1.434	3349	359	103	462
16.	P	Obrazovanje	441	1.567	2008	41	65	106
17.	Q	Djelatnost zdravstvene zaštite i socijalne skrbi	2.206	6.696	8902	172	430	602
18.	R	Umjetnost, zabava i rekreacija	702	1.053	1755	102	74	176
19.	S	Ostale uslužne djelatnosti	906	3.219	4125	123	245	368
20.	T	Djelatnost kućanstva kao poslodavca; djelatnost kućanstva koja proizvode različitu robu i obavljaju različite usluge za vlastite potrebe	17	100	117	4	8	12
21.	U	Djelatnost izvanteritorijalnih organizacija i tijela	3	5	8	0	0	0
22.		Nepoznate - neprevedene šifre djelatnosti	22	20	42	4	5	9
UKUPNO			61801	48824	110625	7873	4406	12279

OSIGURANICI DO DOBI OD 30 GODINA ZA KOJE JE POSLODAVAC OSLOBOĐEN PLAĆANJA DOPRINOSA NA PLAĆU DO PET GODINA
PREMA ŽUPANIJAMA I SPOLU

Stanje: 31. siječnja 2019.

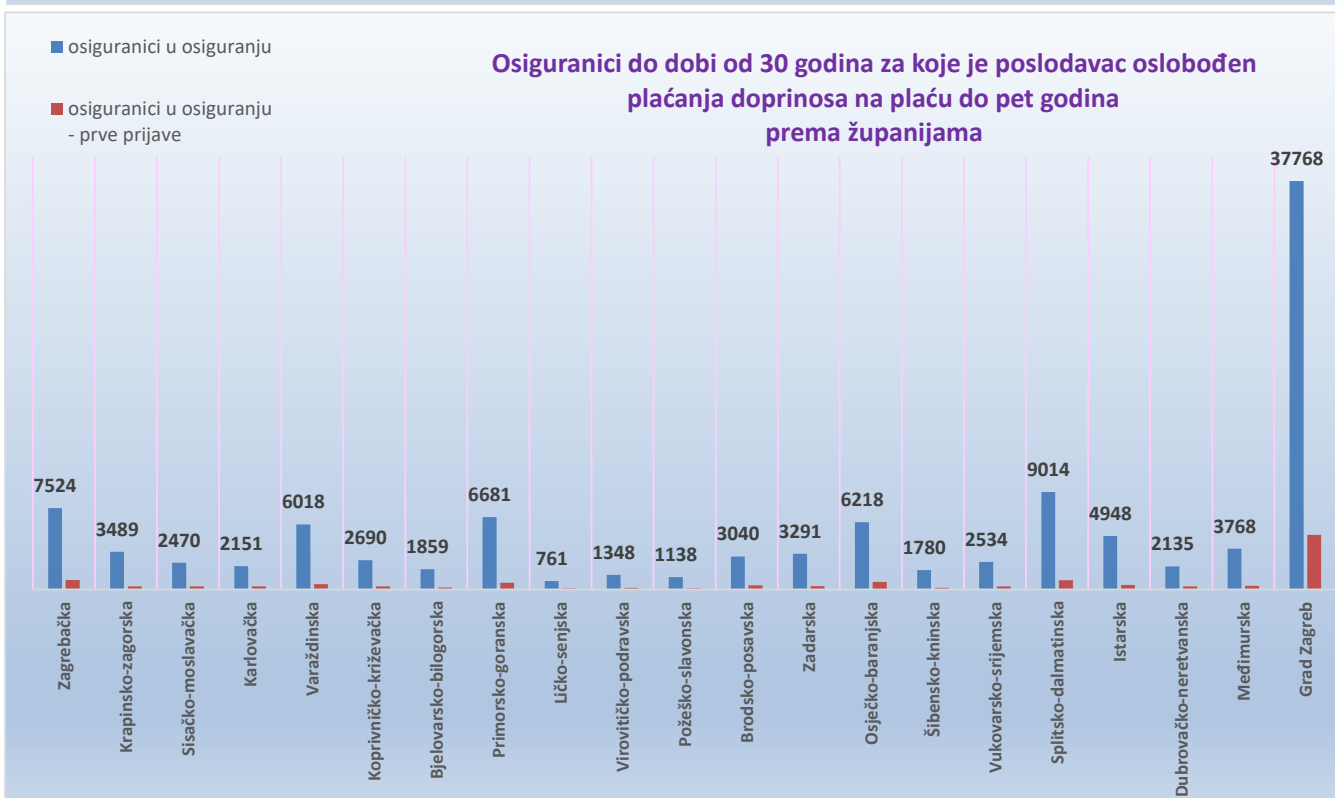
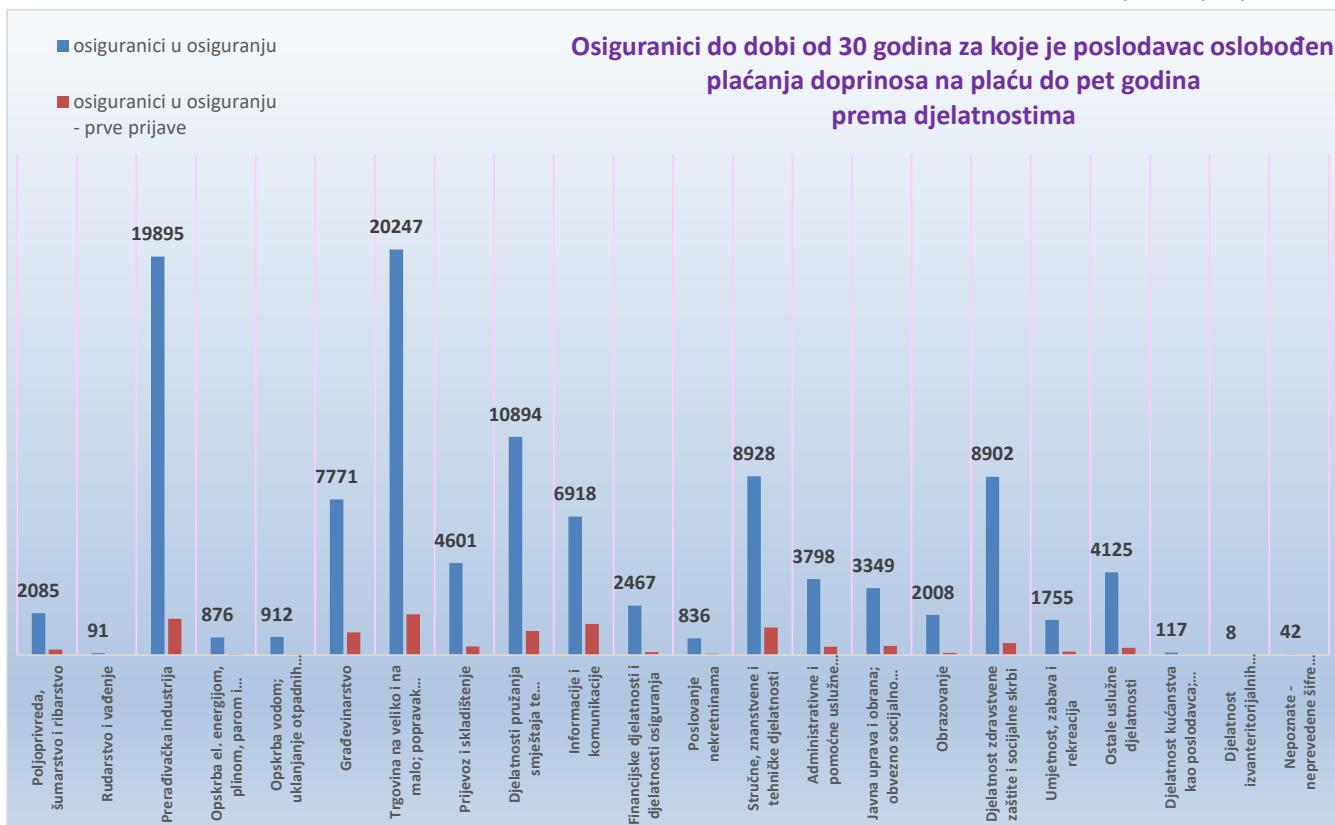
Tablica 7 e.

Red. br.	Županija	osiguranici u osiguranju			osiguranici u osiguranju - prve prijave		
		Muškarci	Žene	Ukupno	Muškarci	Žene	Ukupno
0	1	2	3	4	5	6	7
1.	Zagrebačka	4796	2728	7524	608	281	889
2.	Krapinsko-zagorska	2107	1382	3489	192	76	268
3.	Sisačko-moslavačka	1289	1181	2470	174	111	285
4.	Karlovačka	1227	924	2151	183	84	267
5.	Varaždinska	3570	2448	6018	337	159	496
6.	Koprivničko-križevačka	1541	1149	2690	153	111	264
7.	Bjelovarsko-bilogorska	1094	765	1859	118	64	182
8.	Primorsko-goranska	3473	3208	6681	410	218	628
9.	Ličko-senjska	416	345	761	50	34	84
10.	Virovitičko-podravska	790	558	1348	88	49	137
11.	Požeško-slavonska	667	471	1138	59	32	91
12.	Brodsko-posavska	1916	1124	3040	257	116	373
13.	Zadarska	1731	1560	3291	195	102	297
14.	Osječko-baranjska	3692	2526	6218	476	208	684
15.	Šibensko-kninska	971	809	1780	85	62	147
16.	Vukovarsko-srijemska	1500	1034	2534	187	80	267
17.	Splitsko-dalmatinska	4658	4356	9014	565	291	856
18.	Istarska	2785	2163	4948	274	137	411
19.	Dubrovačko-neretvanska	1233	902	2135	187	89	276
20.	Međimurska	2278	1490	3768	244	87	331
21.	Grad Zagreb	20067	17701	37768	3031	2015	5046
UKUPNO		61801	48824	110625	7873	4406	12279

Poslodavac koji od 1. siječnja 2015. zaposli radnika mlađeg od 30 godina za tog je radnika oslobođen plaćanja doprinosa na plaću do pet godina.

Pretpostavka za korištenje olakšice ispunjenje je sljedećih kumulativnih uvjeta: da je na dan prijave na mirovinsko i zdravstveno osiguranje, tj. na dan početka radnog odnosa radnik mlađi od 30 godina (može imati najviše 29 godina, 11 mjeseci i 29 dana); da se radnika zapošljava na neodređeno vrijeme, na puno ili nepuno radno vrijeme, te da radnik nije bio ranije zaposlen kod istog poslodavca na neodređeno vrijeme, ali nije smetnja ako je bio zaposlen na određeno vrijeme ni ako je kod odnosnog poslodavca bio na stručnom osposobljavanju bez zasnivanja radnog odnosa.

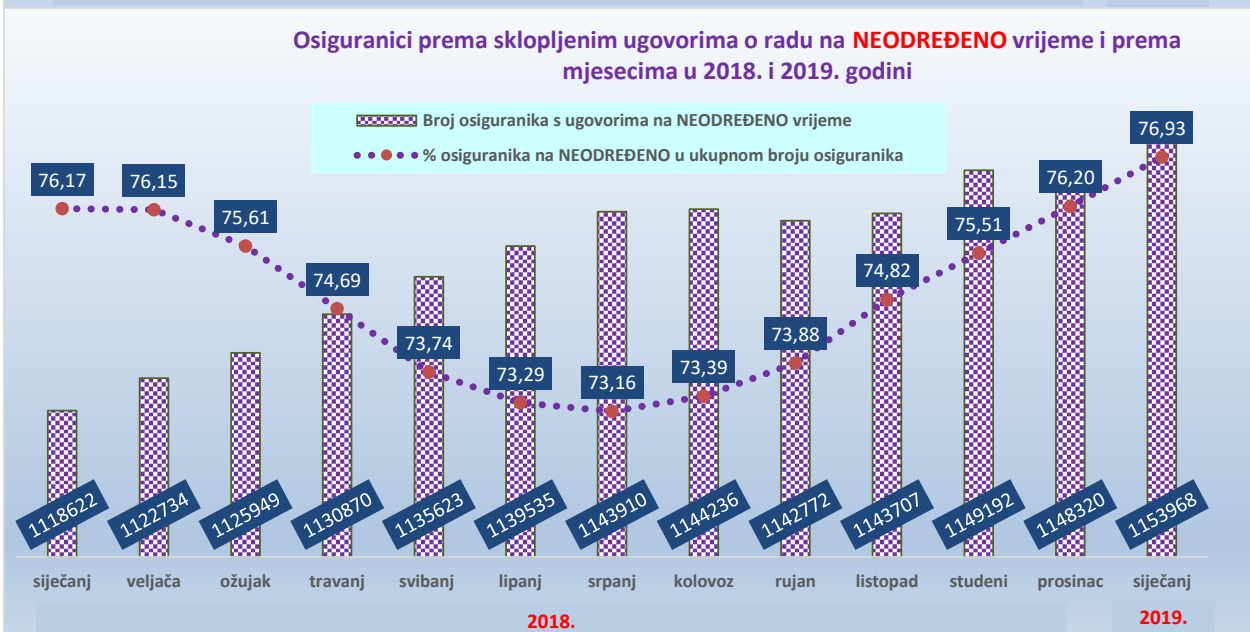
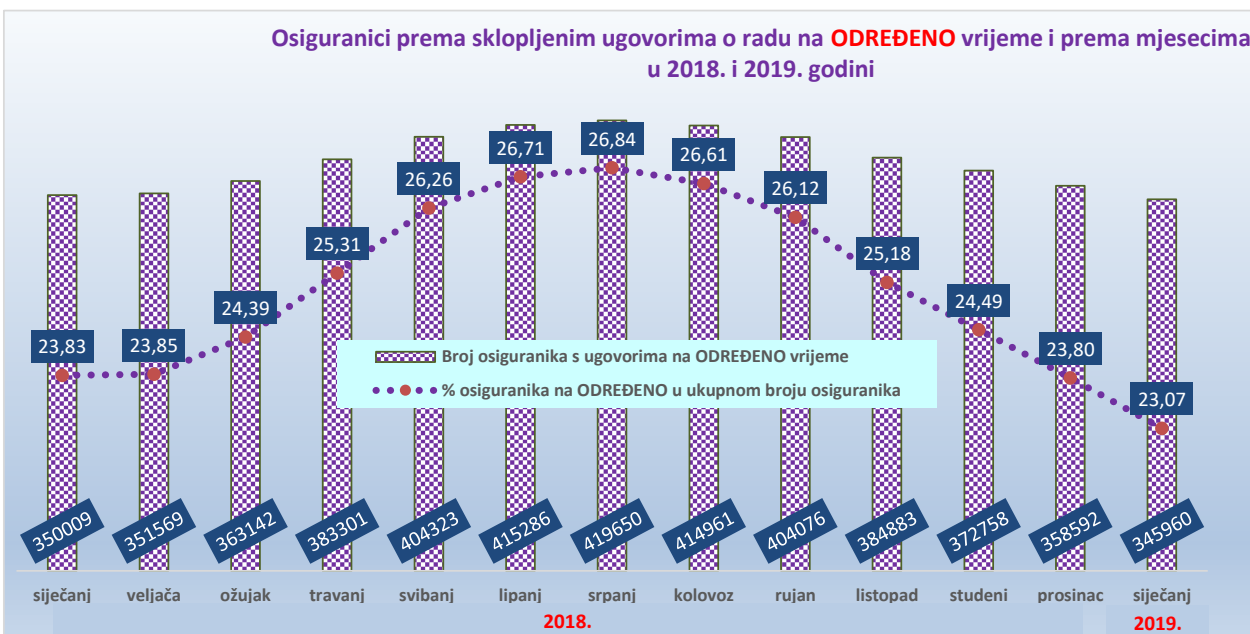
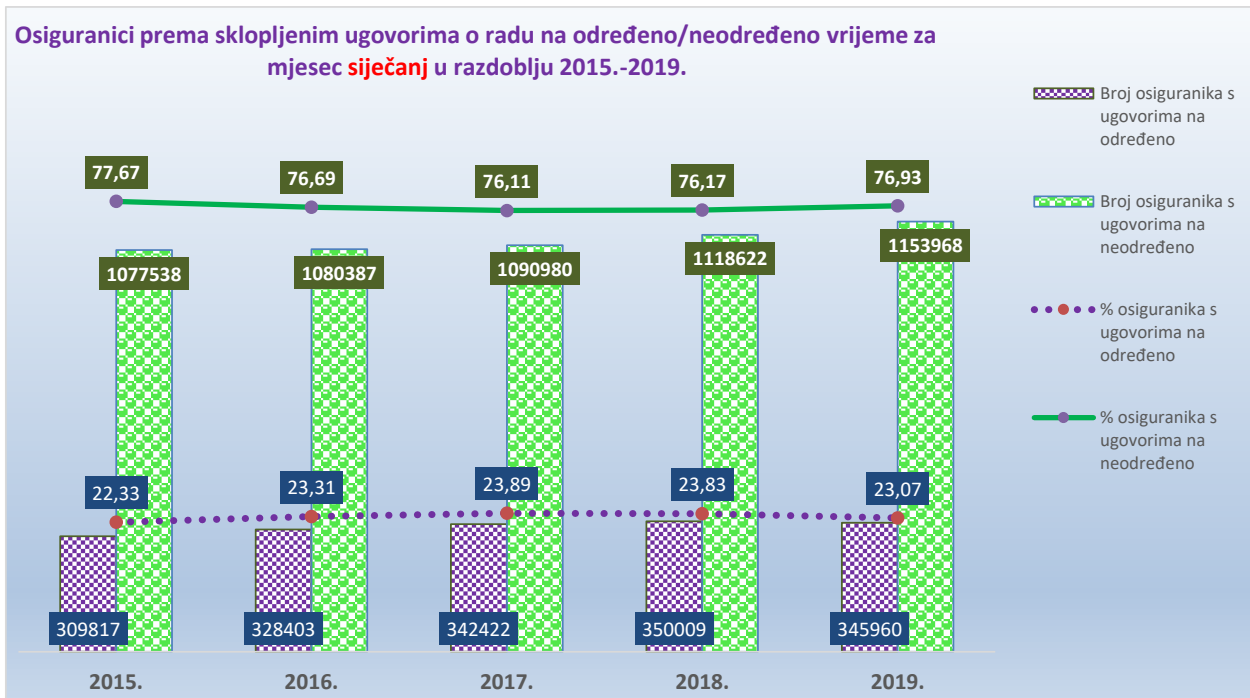
U slučaju zapošljavanja navedenih osoba ne postoji obveza obračunavanja i plaćanja doprinosa na osnovicu, i to: doprinosa za zdravstveno osiguranje (15%), doprinosa za zaštitu zdravlja na radu (0,5%) i doprinosa za zapošljavanje (1,7%), i to u trajanju do pet godina.



Poslodavac koji od 1. siječnja 2015. zaposli **radnika mlađeg od 30 godina** za tog je radnika oslobođen plaćanja doprinosa na plaću do pet godina.

Pretpostavka za korištenje olakšice ispunjenje je sljedećih kumulativnih uvjeta: da je na dan prijave na mirovinsko i zdravstveno osiguranje, tj. na dan početka radnog odnosa **radnik mlađi od 30 godina** (može imati najviše 29 godina, 11 mjeseci i 29 dana); da se radnika zapošljava na neodređeno vrijeme, na puno ili nepuno radno vrijeme, te da radnik nije bio ranije zaposlen kod istog poslodavca na neodređeno vrijeme, ali nije smetnja ako je bio zaposlen na određeno vrijeme ni ako je kod odnosnog poslodavca bio na stručnom osposobljavanju bez zasnivanja radnog odnosa.

U slučaju zapošljavanja navedenih osoba ne postoji obveza obračunavanja i plaćanja doprinosa na osnovicu, i to: doprinosa za zdravstveno osiguranje (15%), doprinosa za zaštitu zdravlja na radu (0,5%) i doprinosa za zapošljavanje (1,7%), i to u trajanju **do pet godina**.



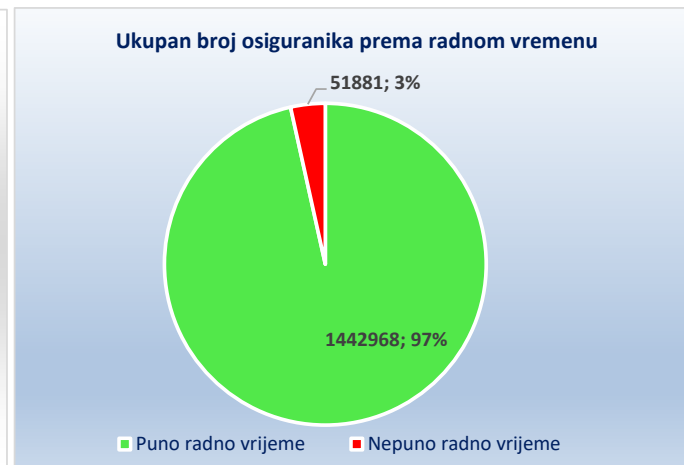
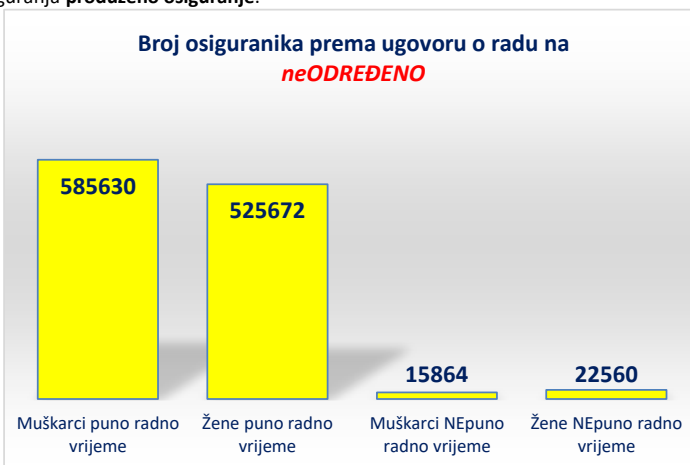
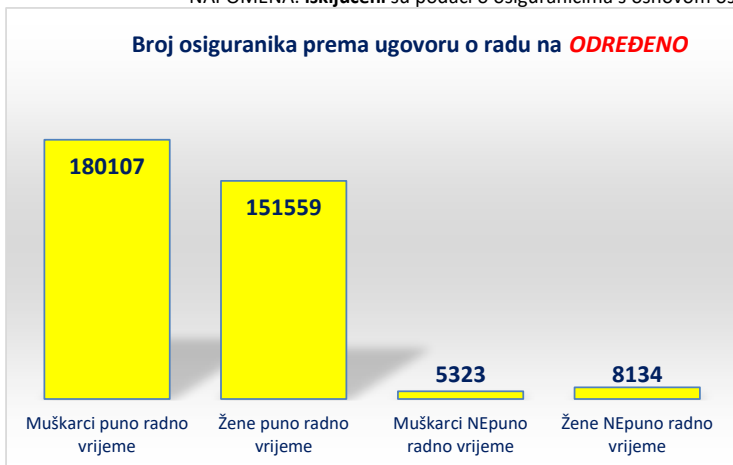
OSIGURANICI prema sklopljenim ugovorima o radu na određeno/neodređeno te županijama i spolu

Tablica 7 f. - županije

Stanje: 31. siječnja 2019.

Županija	Broj osiguranika prema ugovoru o radu na ODREĐENO									Broj osiguranika prema ugovoru o radu na NEODREĐENO									Ukupno broj osiguranika prema ugovoru o radu i radnom vremenu								
	Puno radno vrijeme			Nepuno radno vrijeme			Ukupno			Puno radno vrijeme			Nepuno radno vrijeme			Ukupno			Puno radno vrijeme			Nepuno radno vrijeme			Ukupno		
	M	Ž	Ukupno	M	Ž	Ukupno	M	Ž	Ukupno	M	Ž	Ukupno	M	Ž	Ukupno	M	Ž	Ukupno	M	Ž	Ukupno	M	Ž	Ukupno	M	Ž	Ukupno
Zagrebačka	9865	7186	17051	548	1018	1566	10413	8204	18617	34923	24931	59854	1250	1341	2591	36173	26272	62445	44788	32117	76905	1798	2359	4157	46586	34476	81062
Krapinsko-zagorska	3917	4303	8220	203	479	682	4120	4782	8902	14507	13275	27782	390	576	966	14897	13851	28748	18424	17578	36002	593	1055	1648	19017	18633	37650
Sisačko-moslavačka	4684	4235	8919	231	654	885	4915	4889	9804	15281	14113	29394	434	657	1091	15715	14770	30485	19965	18348	38313	665	1311	1976	20630	19659	40289
Karlovačka	4382	3758	8140	290	641	931	4672	4399	9071	13964	11427	25391	417	689	1106	14381	12116	26497	18346	15185	33531	707	1330	2037	19053	16515	35568
Varaždinska	6783	6145	12928	356	749	1105	7139	6894	14033	25548	23490	49038	785	957	1742	26333	24447	50780	32331	29635	61966	1141	1706	2847	33472	31341	64813
Koprivničko-križevačka	2851	2911	5762	202	468	670	3053	3379	6432	14049	12552	26601	388	521	909	14437	13073	27510	16900	15463	32363	590	989	1579	17490	16452	33942
Bjelovarsko-bilogorska	3855	3549	7404	266	567	833	4121	4116	8237	11967	10250	22217	428	628	1056	12395	10878	23273	15822	13799	29621	694	1195	1889	16516	14994	31510
Primorsko-goranska	12700	10963	23663	1049	1746	2795	13749	12709	26458	42823	37791	80614	2039	2537	4576	44862	40328	85190	55523	48754	104277	3088	4283	7371	58611	53037	111648
Ličko-senjska	1468	1363	2831	172	218	390	1640	1581	3221	6051	4836	10887	259	293	552	6310	5129	11439	7519	6199	13718	431	511	942	7950	6710	14660
Virovitičko-podravska	2620	2215	4835	184	408	592	2804	2623	5427	8247	6428	14675	272	340	612	8519	6768	15287	10867	8643	19510	456	748	1204	11323	9391	20714
Požeško-slavonska	2390	2204	4594	165	348	513	2555	2552	5107	7504	6281	13785	195	272	467	7699	6553	14252	9894	8485	18379	360	620	980	10254	9105	19359
Brodsko-posavska	5676	4109	9785	268	593	861	5944	4702	10646	15705	11487	27192	483	637	1120	16188	12124	28312	21381	15596	36977	751	1230	1981	22132	16826	38958
Zadarska	6476	6616	13092	503	1239	1742	6979	7855	14834	19121	17475	36596	863	1057	1920	19984	18532	38516	25597	24091	49688	1366	2296	3662	26963	26387	53350
Osječko-baranjska	9160	9181	18341	541	1254	1795	9701	10435	20136	35587	29320	64907	1308	1523	2831	36895	30843	67738	44747	38501	83248	1849	2777	4626	46596	41278	87874
Šibensko-kninska	3948	3550	7498	324	547	871	4272	4097	8369	10944	9949	20893	426	618	1044	11370	10567	21937	14892	13499	28391	750	1165	1915	15642	14664	30306
Vukovarsko-srijemska	3828	4544	8372	298	730	1028	4126	5274	9400	17741	13526	31267	549	835	1384	18290	14361	32651	21569	18070	39639	847	1565	2412	22416	19635	42051
Splitsko-dalmatinska	17766	17876	35642	1625	3101	4726	19391	20977	40368	53264	48911	102175	2433	2905	5338	55697	51816	107513	71030	66787	137817	4058	6006	10064	75088	72793	147881
Istarska	11337	9765	21102	1040	1484	2524	12377	11249	23626	31664	26599	58263	1517	1750	3267	33181	28349	61530	43001	36364	79365	2557	3234	5791	45558	39598	85156
Dubrovačko-neretvanska	5314	4851	10165	353	622	975	5667	5473	11140	16130	13815	29945	567	675	1242	16697	14490	31187	21444	18666	40110	920	1297	2217	22364	19963	42327
Međimurska	5260	4286	9546	201	616	817	5461	4902	10363	16317	13108	29425	540	705	1245	16857	13813	30670	21577	17394	38971	741	1321	2062	22318	18715	41033
Grad Zagreb	43044	37686	80730	2809	3920	6729	45853	41606	87459	182589	169729	352318	7623	6978	14601	190212	176707	366919	225633	207415	433048	10432	10898	21330	236065	218313	454378
UKUPNO	180107	151559	331666	5323	8134	13457	185430	159693	345123	585630	525672	1111302	15864	22560	38424	601494	548232	1149726	765737	677231	1442968	21187	30694	51881	786924	707925	1494849

NAPOMENA: isključeni su podaci o osiguranicima s osnovom osiguranja produženo osiguranje.

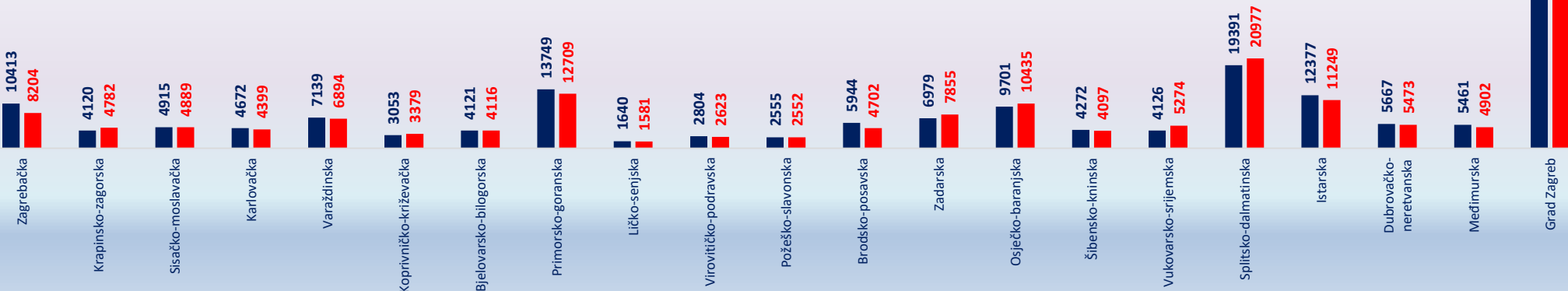


OSIGURANICI prema sklopljenim **ugovorima o radu na određeno/ neodređeno** te županijama i spolu

Stanje: 31. siječnja 2019.

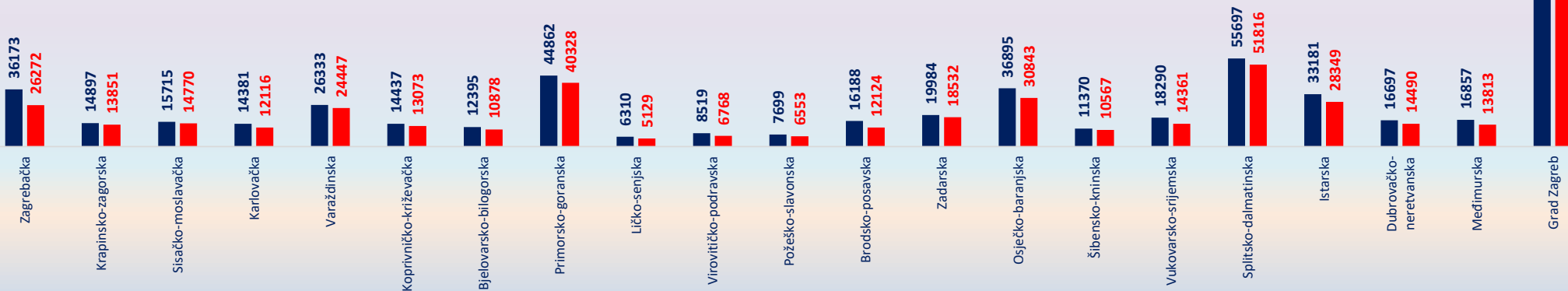
Osiguranci prema županijama i spolu te sklopljenim ugovorima o radu na određeno vrijeme

■ Muškarci
■ Žene



Osiguranci prema županijama i spolu te sklopljenim ugovorima o radu na neodređeno vrijeme

■ Muškarci
■ Žene

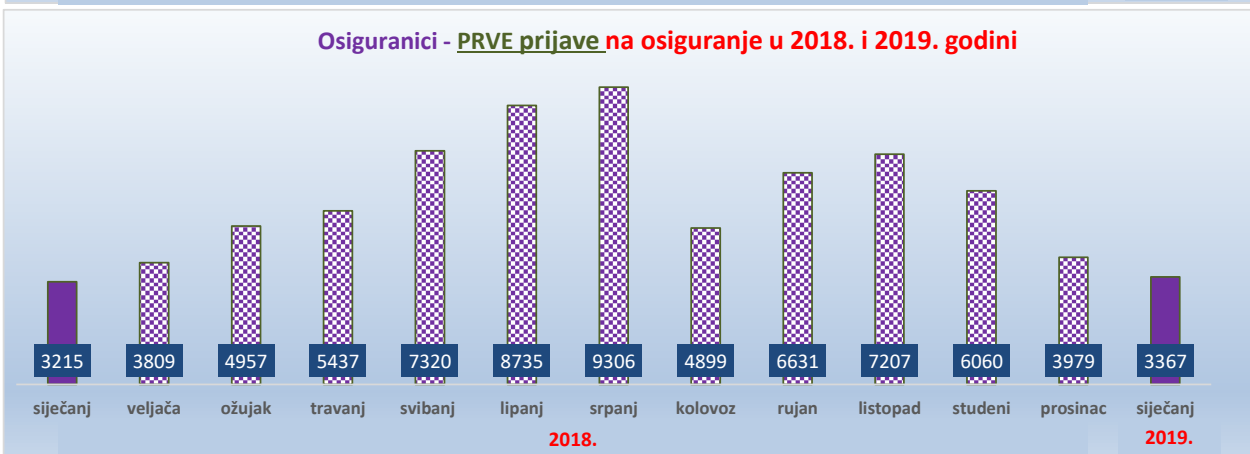
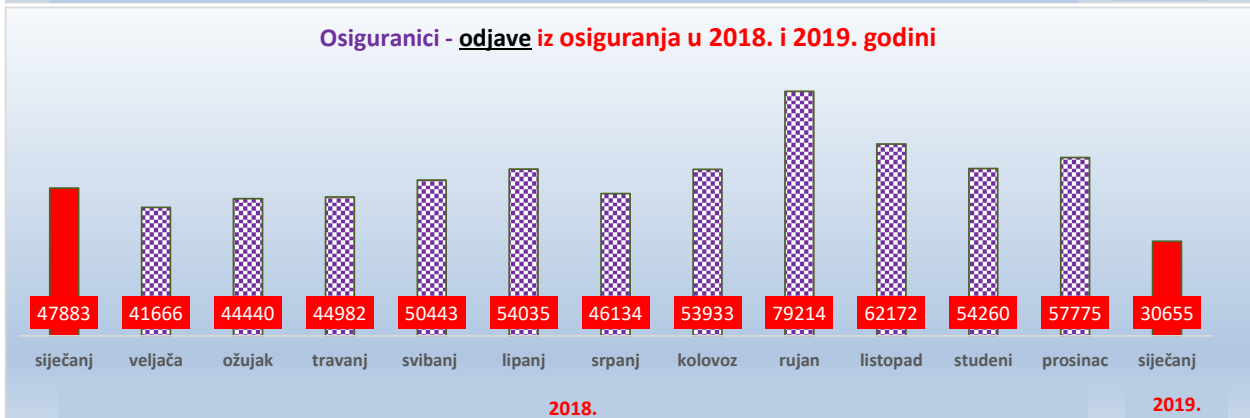
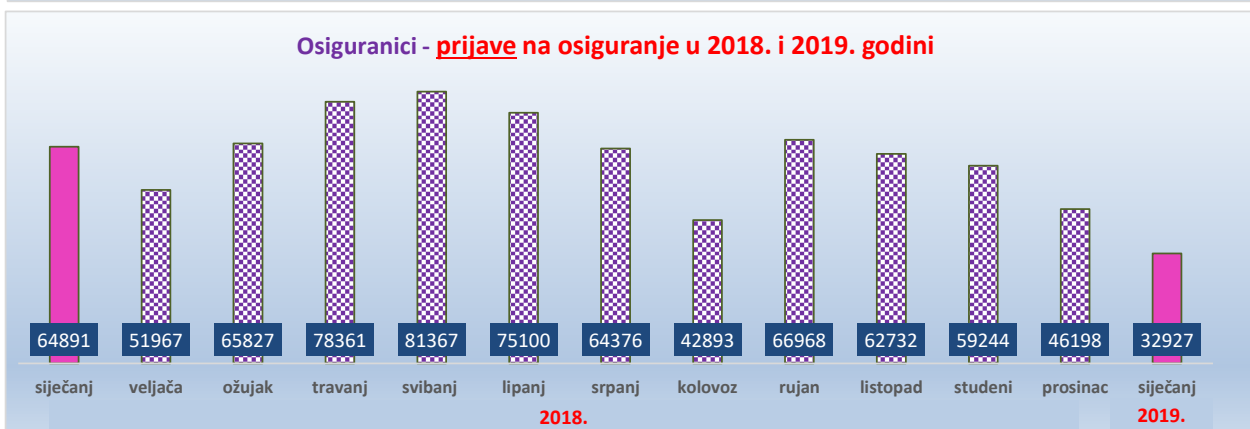
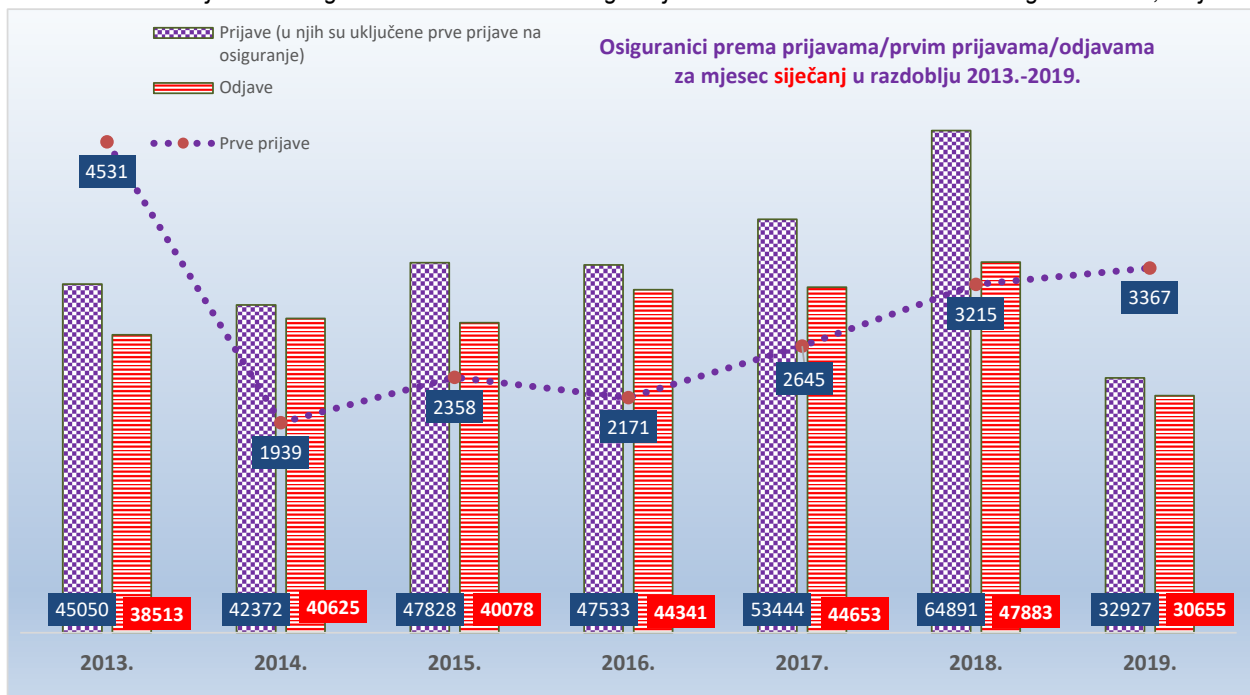


OSIGURANICI prema **prijavama/prvim prijavama/odjavama**

Tablica 7 g.

Podaci se vode za razdoblje od jednog mjeseca	Prijave (u njih su uključene prve prijave na osiguranje)	Prve prijave	Odjave
2013.			
siječanj	45050	4531	38513
veljača	33071	3236	32194
ožujak	45045	3105	34411
travanj	55646	3225	34773
svibanj	61740	4737	34832
lipanj	59273	5331	39235
srpanj	54679	6362	38537
kolovoz	31149	2900	47465
rujan	43751	3842	67504
listopad	42361	4051	52847
studen	36764	2988	43006
prosinac	31239	3541	51110
prosječno 2013.	44981	3987	42869
2014.			
siječanj	42372	1939	40625
veljača	36360	2393	32900
ožujak	44619	2638	37196
travanj	57616	3185	35136
svibanj	60969	4783	39009
lipanj	67758	6368	44812
srpanj	52375	6100	38194
kolovoz	34714	3491	50218
rujan	53485	4185	75807
listopad	47027	4371	57622
studen	42321	4275	42926
prosinac	36078	3457	57365
prosječno 2014.	47975	3932	45984
2015.			
siječanj	47828	2358	40078
veljača	42284	3306	36025
ožujak	51556	3314	42640
travanj	69288	3958	37643
svibanj	69637	4873	42590
lipanj	70438	6735	46307
srpanj	59138	7368	41355
kolovoz	38873	3728	51496
rujan	55401	4938	74563
listopad	52672	4947	58563
studen	47232	4208	52439
prosinac	43187	4497	51611
prosječno 2015.	53961	4519	47943
2016.			
siječanj	47533	2171	44341
veljača	49674	3470	39969
ožujak	54434	2876	41574
travanj	71865	4422	41716
svibanj	73160	5391	45067
lipanj	73653	7117	50260
srpanj	57573	6966	41982
kolovoz	41604	3818	51703
rujan	60286	4724	74407
listopad	54122	5166	61313
studen	51746	5208	53458
prosinac	43504	4081	60240
prosječno 2016.	56596	4618	50503
2017.			
siječanj	53444	2645	44653
veljača	48749	3644	39791
ožujak	61222	3730	45313
travanj	75708	4640	43874
svibanj	78118	5743	50170
lipanj	77035	7329	49721
srpanj	61197	7320	44664
kolovoz	39358	3511	51013
rujan	64372	5496	75211
listopad	58171	6004	60287
studen	53652	4477	53756
prosinac	49763	3501	58874
prosječno 2017.	60066	4837	51444
2018.			
siječanj	64891	3215	47883
veljača	51967	3809	41666
ožujak	65827	4957	44440
travanj	78361	5437	44982
svibanj	81367	7320	50443
lipanj	75100	8735	54035
srpanj	64376	9306	46134
kolovoz	42893	4899	53933
rujan	66968	6631	79214
listopad	62732	7207	62172
studen	59244	6060	54260
prosinac	46198	3979	57775
prosječno 2018.	63327	5963	53078
2019.			
siječanj	32927	3367	30655
veljača			
ožujak			
travanj			
svibanj			
lipanj			
srpanj			
kolovoz			
rujan			
listopad			
studen			
prosinac			
prosječno 2019.	32927	3367	30655

Napomena: na bazi **jednog osiguranika i jedne prijave na osiguranje.**



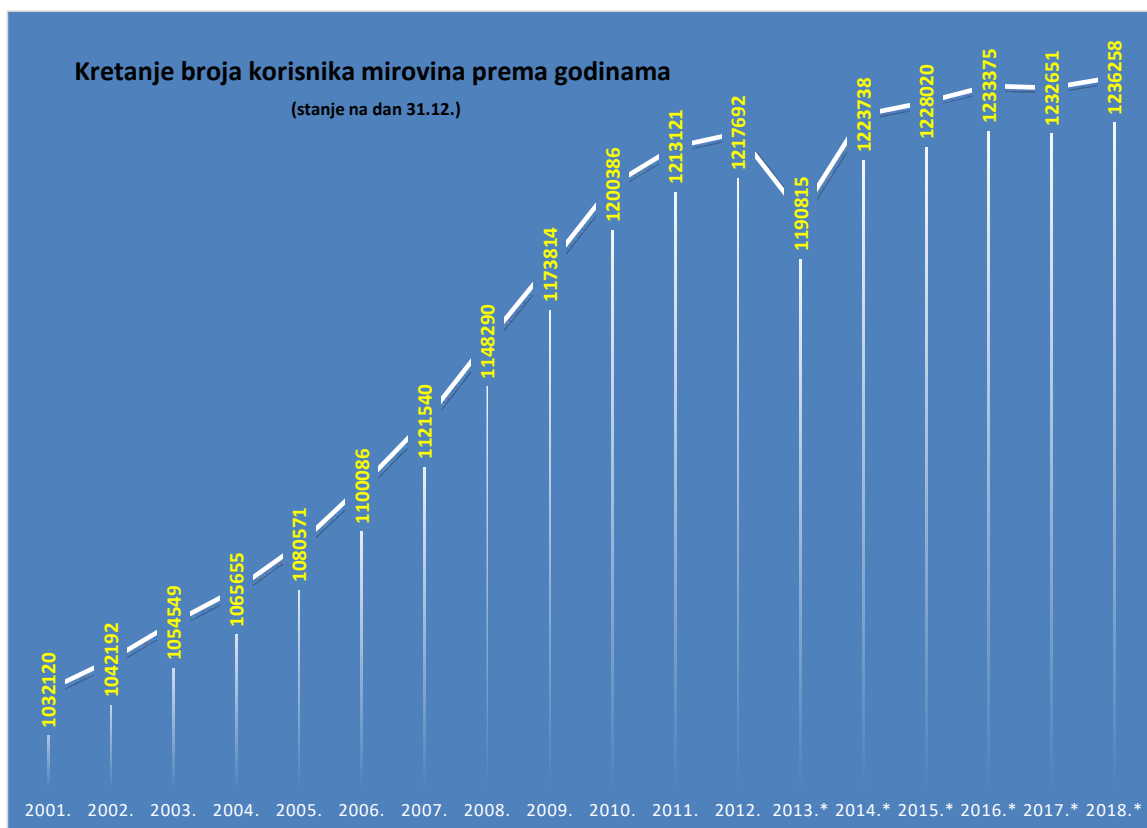
KORISNICI MIROVINA PREMA GODINAMA I OSNOVAMA OSIGURANJA

Tablica 8.

Stanje 31. prosinca

Godine	Radnici kod pravnih i fizičkih osoba (bivši Fond radnika)		Obrtnici (bivši Fond samostalnih privrednika)		Poljoprivrednici (bivši Fond individualnih poljoprivrednika)		Ukupno	
	Broj korisnika	Lančani indeks	Broj korisnika	Lančani indeks	Broj korisnika	Lančani indeks	Broj korisnika	Lančani indeks
0	1	2	3	4	5	6	7	8
2001.	929371	101,3	20355	100,4	82394	101,8	1032120	101,3
2002.	939214	101,1	20737	101,9	82241	99,8	1042192	101,0
2003.	948523	101,0	21355	103,0	84671	103,0	1054549	101,2
2004.	958810	101,1	21958	102,8	84887	100,3	1065655	101,1
2005.	973793	101,6	22528	102,6	84250	99,2	1080571	101,4
2006.	993460	102,0	23476	104,2	83150	98,7	1100086	101,8
2007.	1015766	102,2	24252	103,3	81522	98,0	1121540	102,0
2008.	1043262	102,7	25299	104,3	79729	97,8	1148290	102,4
2009.	1069059	102,5	26433	104,5	78322	98,2	1173814	102,2
2010.	1095354	102,5	27924	105,6	77108	98,4	1200386	102,3
2011.	1109336	101,3	29100	104,2	74685	96,9	1213121	101,1
2012.	1115867	100,6	29767	102,3	72058	96,5	1217692	100,4
2013.*	1091008	97,8	30402	102,1	69405	96,3	1190815	97,8
2014.*	1125773	103,2	31170	102,5	66795	96,2	1223738	102,8
2015.*	1132614	100,6	31657	101,6	63749	95,4	1228020	100,3
2016.*	1140004	100,7	32357	102,2	61014	95,7	1233375	100,4
2017.*	1141667	100,1	32920	101,7	58064	95,2	1232651	99,9
2018.*	1147442	100,5	33481	101,7	55335	95,3	1236258	100,3

* Provedba Zakona o mirovinskom osiguranju - članak 95. (NN 157/13)



KORISNICI MIROVINA I PROSJEČNE MIROVINE
za siječanj 2019. (isplata u veljači 2019.)

Korisnici mirovina koji su pravo na mirovinu ostvarili prema Zakonu o mirovinskom osiguranju

Tablica 9.

Vrste mirovina	Broj korisnika	Prosječna mirovina	Bez međunarodnih ugovora	
			Broj korisnika	Prosječna mirovina
0	1	2	3	4
Starosna	497357	2.619,58	410776	3.010,11
Starosna mirovina za dugogodišnjeg osiguranika - čl. 35.	27006	3.566,64	23514	3.769,86
Starosna mirovina prevedena iz invalidske *	83479	2.295,21	71451	2.603,86
Ukupno starosna	607842	2.617,11	505741	2.988,04
Prijevremena starosna	195050	2.498,20	159174	2.793,74
Prijevremena starosna mirovina zbog stečaja poslodavca - čl. 36.	288	2.682,10	281	2.689,41
Sveukupno starosna	803180	2.588,26	665196	2.941,42
Invalidska *	119670	1.971,29	113197	2.057,94
Obiteljska	221936	1.986,47	193092	2.195,42
UKUPNO korisnika koji su pravo na mirovinu ostvarili prema Zakonu o mirovinskom osiguranju (u broj korisnika mirovina nisu uključeni korisnici mirovina DVO, ZOHBDR i HVO)	1144786	2.407,10	971485	2.690,20

Tablica 9 a.

Vrste mirovina	Broj korisnika	Prosječna mirovina	Bez međunarodnih ugovora	
			Broj korisnika	Prosječna mirovina
0	1	2	3	4
Radnici kod pravnih i fizičkih osoba (bivši Fond radnika)				
Starosna *	732765	2.673,10	600012	3.071,17
Invalidska *	112632	1.973,84	106319	2.064,32
Obiteljska	210876	2.018,45	182609	2.240,42
Ukupno	1056273	2.467,84	888940	2.780,10
Obrtnici (bivši Fond samostalnih privrednika)				
Starosna *	23404	2.370,72	20870	2.487,59
Invalidska *	5004	1.953,07	4885	1.984,49
Obiteljska	5121	1.761,38	4834	1.813,75
Ukupno	33529	2.215,32	30589	2.300,76
Poljoprivrednici (bivši Fond individualnih poljoprivrednika)				
Starosna *	47011	1.374,19	44314	1.398,28
Invalidska *	2034	1.874,54	1993	1.897,66
Obiteljska	5939	1.045,15	5649	1.067,17
Ukupno	54984	1.357,16	51956	1.381,43
UKUPNO korisnika koji su pravo na mirovinu ostvarili prema Zakonu o mirovinskom osiguranju (u broj korisnika mirovina nisu uključeni korisnici mirovina DVO, ZOHBDR i HVO)	1144786	2.407,10	971485	2.690,19
Sveukupan broj korisnika mirovina na dan 31. siječnja 2019. (ZOMO+DVO+ZOHBDR+HVO)	1237870	2.619,15	1064414	2.912,03

Napomena:

* Primjena čl. 175. st. 7. i čl. 58. Zakona o mirovinskom osiguranju (NN 157/13, 151/14, 33/15, 93/15, 120/16, 18/18, 62/18 i 115/18).

Broj osiguranika - 31. siječnja 2019.	1499928
Odnos broja korisnika mirovina i osiguranika	1 : 1,21
Prosječna mjesečna isplaćena netoplaća Republike Hrvatske za prosinac 2018.	6.262
Aktualna vrijednost mirovine (AVM) 01.07.2018.	65,60
Vrijednost najniže mirovine za 1 godinu mirovinskog staža	63,61

KORISNICI KOJIMA SU MIROVINE PRIZNATE I / ILI ODREĐENE PREMA POSEBNIM PROPISIMA

Tablica 9 b.

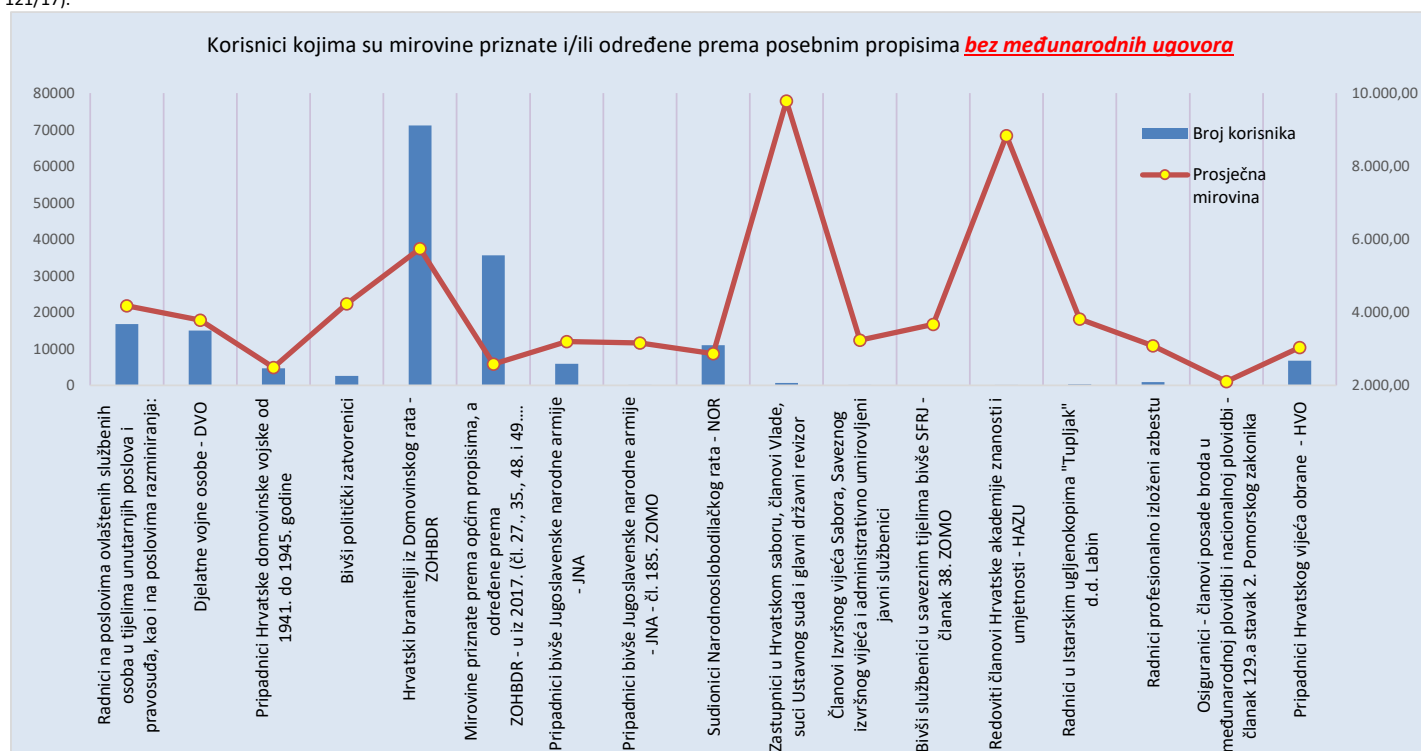
Stanje: 31. siječnja 2019.

Red. br.	Kategorije korisnika kojima su mirovine priznate i/ili određene prema posebnim propisima	Broj korisnika	Prosječna mirovina	Bez međunarodnih ugovora	
				Broj korisnika	Prosječna mirovina
0	1	2	3	4	5
1.	Radnici na poslovima ovlaštenih službenih osoba u tijelima unutarnjih poslova i pravosuđa, kao i na poslovima razminiranja: a) radnici na poslovima ovlaštenih službenih osoba u tijelima unutarnjih poslova i pravosuđa, kojima je pravo na mirovinu priznato prema propisima koji su bili na snazi do stupanja na snagu Zakona o pravima DVO, PS i OSO b) radnici na poslovima policijskih službenika, ovlaštenih službenih osoba pravosuđa i službene osobe s posebnim dužnostima i ovlastima u sigurnosno obavještajnom sustavu RH koji su pravo na mirovinu ostvarili prema Zakonu o pravima DVO, PS i OSO c) radnici na poslovima razminiranja	8937	4.193,30	8914	4.197,05
		7702	4.097,15	7577	4.113,02
		323	5.214,10	314	5.263,48
2.	Djelatne vojne osobe - DVO	15108	3.780,42	15018	3.787,06
3.	Pripadnici Hrvatske domovinske vojske od 1941. do 1945. godine	4887	2.417,84	4659	2.488,75
4.	Bivši politički zatvorenici	2993	3.858,68	2601	4.234,94
5.	Hrvatski branitelji iz Domovinskog rata - ZOHBDR	71213	5.742,08	71148	5.744,44
6.	Mirovine priznate prema općim propisima, a određene prema ZOHBDR - u iz 2017. (čl. 27., 35., 48. i 49. stavak 2.)	37647	2.587,73	35555	2.582,69
7.	Pripadnici bivše Jugoslavenske narodne armije - JNA	5933	3.201,23	5933	3.201,23
8.	Pripadnici bivše Jugoslavenske narodne armije - JNA - čl. 185. ZOMO	141	3.111,59	136	3.158,40
9.	Sudionici Narodnooslobodilačkog rata - NOR	11248	2.828,18	10962	2.869,25
10.	Zastupnici u Hrvatskom saboru, članovi Vlade, suci Ustavnog suda i glavni državni revizor	665	9.783,61	658	9.782,38
11.	Članovi Izvršnog vijeća Sabora, Saveznog izvršnog vijeća i administrativno umirovljeni javni službenici	99	3.239,05	99	3.239,05
12.	Bivši službenici u savezima u vrijeme bivše SFRJ - članak 38. ZOMO	35	3.676,81	34	3.671,82
13.	Redoviti članovi Hrvatske akademije znanosti i umjetnosti - HAZU	138	8.853,40	137	8.839,48
14.	Radnici u Istarskim ugljenokopima "Tupljak" d.d. Labin	256	3.801,27	253	3.814,41
15.	Radnici profesionalno izloženi azbestu	869	3.075,25	864	3.081,60
16.	Osiguranci - članovi posade broda u međunarodnoj plovidbi i nacionalnoj plovidbi - članak 129.a stavak 2. Pomorskog zakonika	164	2.055,90	153	2.106,48
17.	Pripadnici Hrvatskog vijeća obrane - HVO	6763	3.035,89	6763	3.035,89
UKUPNO		175121	-	171778	-

Napomene:

Od rujna 2017. primjenjuje se Odluka o prestanku smanjenja mirovina, odnosno dodatka mirovini prema članku 3.a Zakona o smanjenju mirovina određenih, odnosno ostvarenih prema posebnim propisima o mirovinskom osiguranju (NN 88/17).

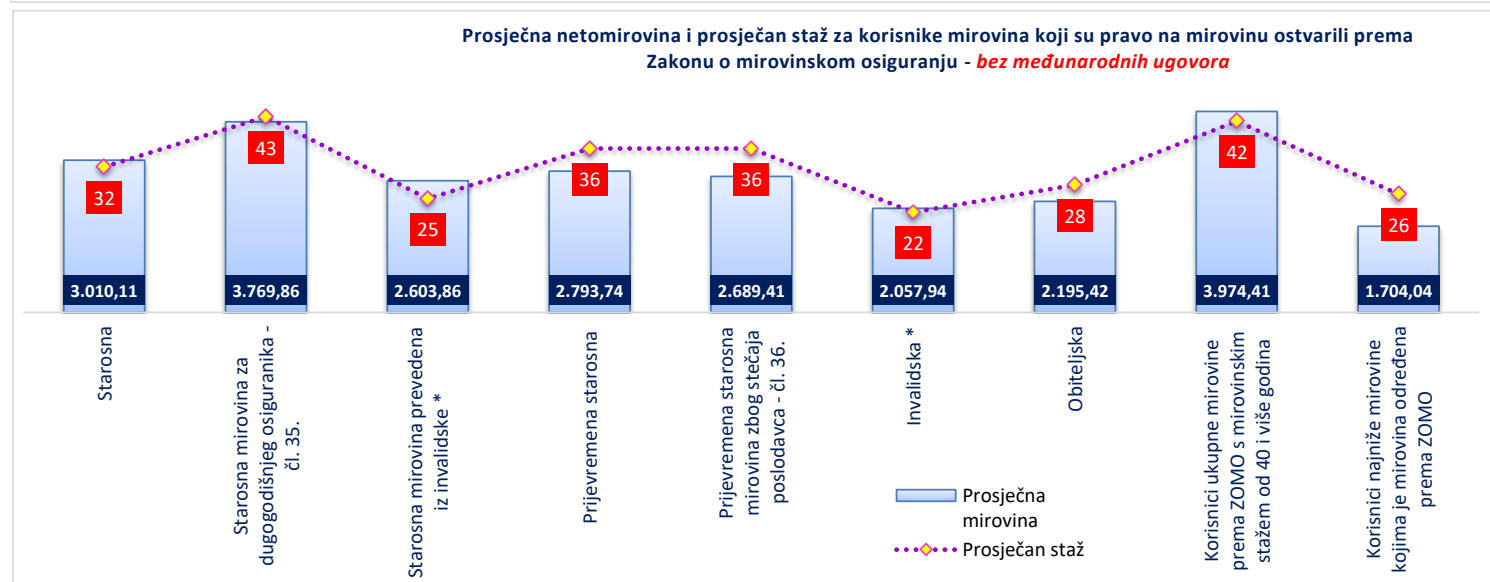
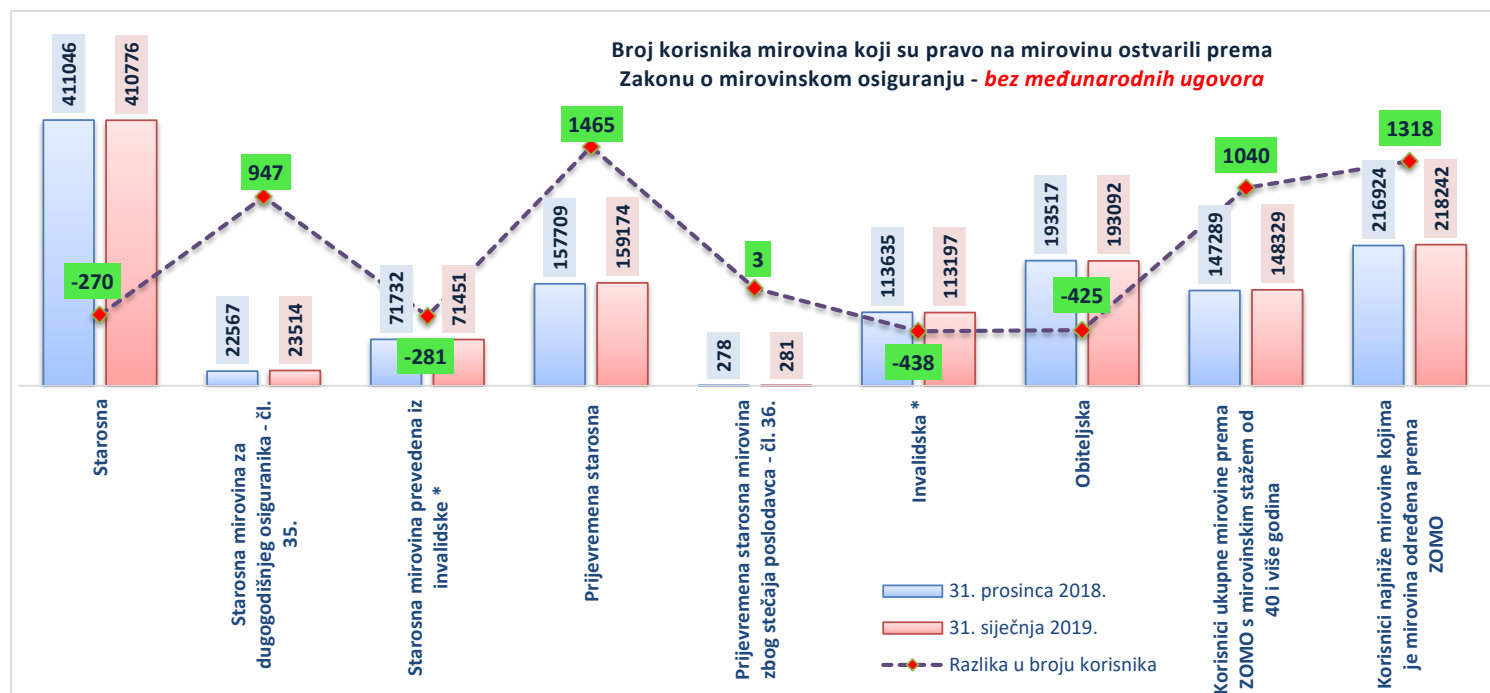
Od ožujka 2018. u primjeni su odredbe članka 49. st. 1.-4. i stavka 6., čl. 50., 51. te članka 206. Zakona o hrvatskim braniteljima iz Domovinskog rata i članovima njihovih obitelji (NN 121/17).



**Korisnici mirovina koji su pravo na mirovinu ostvarili prema Zakonu o mirovinskom osiguranju
bez međunarodnih ugovora**

Tablica 9 c.

Vrste mirovina	Bez međunarodnih ugovora						Razlika u broju korisnika
	31. prosinca 2018.			31. siječnja 2019.			
	Broj korisnika	Prosječna mirovina	Prosječan staž	Broj korisnika	Prosječna mirovina	Prosječan staž	
0	1	2	3	4	5	6	7 (kol.4 - kol.1)
Starosna	411046	3.008,95	31 05 24	410776	3.010,11	31 05 23	-270
Starosna mirovina za dugogodišnjeg osiguranika - čl. 35.	22567	3.772,19	42 08 10	23514	3.769,86	42 08 12	947
Starosna mirovina prevedena iz invalidske *	71732	2.603,21	24 06 06	71451	2.603,86	24 06 06	-281
Ukupno starosna	505345	2.985,44	30 11 27	505741	2.988,04	31 00 01	396
Prijevremena starosna	157709	2.794,36	35 07 28	159174	2.793,74	35 08 04	1465
Prijevremena starosna mirovina zbog stečaja poslodavca - čl. 36.	278	2.688,48	35 05 24	281	2.689,41	35 05 24	3
Sveukupno starosna	663332	2.939,88	32 01 04	665196	2.941,42	32 01 14	1864
Invalidska *	113635	2.058,30	22 02 11	113197	2.057,94	22 02 08	-438
Obiteljska	193517	2.194,97	28 02 15	193092	2.195,42	28 02 15	-425
UKUPNO korisnika koji su pravo na mirovinu ostvarili prema Zakonu o mirovinskom osiguranju (u broj korisnika mirovina nisu uključeni korisnici mirovina DVO, ZOHBDR i HVO)	970484	2.688,12	30 02 01	971485	2.690,20	30 02 10	1001
Korisnici starosne mirovine prema ZOMO s mirovinskim stažem od 40 i više godina	78027	4.463,59	42 03 09	78026	4.467,10	42 03 14	-1
Korisnici ukupne mirovine prema ZOMO s mirovinskim stažem od 40 i više godina	147289	3.974,06	42 00 16	148329	3.974,41	42 00 19	1040
Korisnici najniže mirovine kojima je mirovina određena prema ZOMO	216924	1.701,05	26 03 01	218242	1.704,04	26 03 23	1318



Napomena: u broj korisnika mirovina nisu uključeni korisnici mirovina DVO, ZOHBDR i HVO

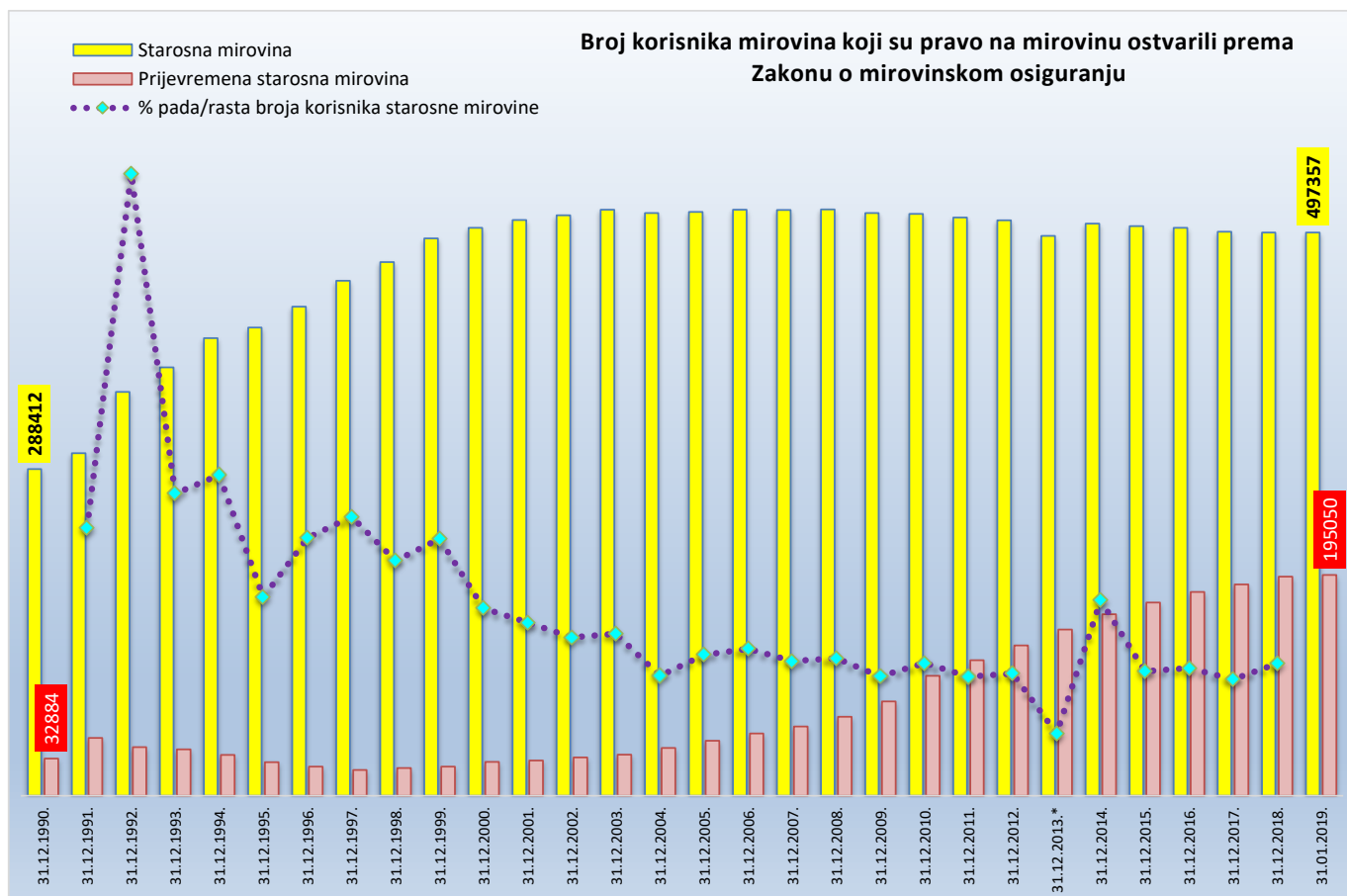
Korisnici starosne i prijevremene starosne mirovine prema godinama koji su pravo na mirovinu ostvarili prema Zakonu o mirovinskom osiguranju

Tablica 9 d.

Stanje na dan	Broj korisnika		% pada/rasta broja korisnika	
	Starosna mirovina	Prijevremena starosna mirovina	Starosna mirovina	Prijevremena starosna mirovina
0	1	2	3	4
31.12.1990.	288412	32884		
31.12.1991.	302405	51027	4,9	55,2
31.12.1992.	356508	42850	17,9	-16,0
31.12.1993.	378318	41027	6,1	-4,3
31.12.1994.	404052	36189	6,8	-11,8
31.12.1995.	413371	29614	2,3	-18,2
31.12.1996.	431930	25624	4,5	-13,5
31.12.1997.	454664	22880	5,3	-10,7
31.12.1998.	471257	24420	3,6	6,7
31.12.1999.	492258	25781	4,5	5,6
31.12.2000.	501591	29892	1,9	15,9
31.12.2001.	508465	31185	1,4	4,3
31.12.2002.	512663	33943	0,8	8,8
31.12.2003.	517569	36416	1,0	7,3
31.12.2004.	514515	42233	-0,6	16,0
31.12.2005.	515428	48542	0,2	14,9
31.12.2006.	517523	55013	0,4	13,3
31.12.2007.	517317	61169	0,0	11,2
31.12.2008.	517626	69743	0,1	14,0
31.12.2009.	514501	83397	-0,6	19,6
31.12.2010.	513895	105910	-0,1	27,0
31.12.2011.	510704	119741	-0,6	13,1
31.12.2012.	508132	132792	-0,5	10,9
31.12.2013.*	494377	146706	-2,7	10,5
31.12.2014.	505203	160374	2,2	9,3
31.12.2015.	503084	170715	-0,4	6,4
31.12.2016.	501572	179931	-0,3	5,4
31.12.2017.	497984	186589	-0,7	3,7
31.12.2018.	497285	193492	-0,1	3,7
31.01.2019.	497357	195050	0,0	0,8

* Provedba Zakona o mirovinskom osiguranju - članak 95. (NN 157/13)

U broj korisnika mirovina nisu uključeni korisnici mirovina DVO, ZOHBDR i HVO.



KORISNICI MIROVINA PREMA VRSTAMA I SVOTAMA MIROVINA KOJI SU PRAVO NA MIROVINU OSTVARILI PREMA ZAKONU O MIROVINSKOM OSIGURANJU (zbroj tablica 10 a. i 10 b.)

Tablica 10.

Stanje: 31. siječnja 2019.

Svote mirovina	Ukupno			Starosna mirovina *			Invalidska mirovina *			Obiteljska mirovina		
	Broj korisnika	Prosječna mirovina	Prosječan staž	Broj korisnika	Prosječna mirovina	Prosječan staž	Broj korisnika	Prosječna mirovina	Prosječan staž	Broj korisnika	Prosječna mirovina	Prosječan staž
0	1	2	3	4	5	6	7	8	9	10	11	12
do - 500,00	93591	230,67	30 10 26	67726	228,37	33 00 19	6599	267,66	19 03 18	19266	226,10	27 03 13
500,01 - 1.000,00	80341	776,34	22 03 05	50634	761,86	25 05 00	6869	776,41	14 07 02	22838	808,43	17 07 17
1.000,01 - 1.500,00	112136	1.254,80	20 10 11	60854	1.247,74	22 02 08	18422	1.284,01	15 10 01	32860	1.251,50	21 02 15
1.500,01 - 2.000,00	175864	1.745,85	27 01 10	107757	1.741,91	27 10 17	31224	1.737,36	22 10 05	36883	1.764,55	28 06 12
2.000,01 - 2.500,00	210283	2.215,58	29 05 04	130515	2.220,07	30 08 15	29112	2.214,45	23 06 15	50656	2.204,68	29 06 11
2.500,01 - 3.000,00	153323	2.746,63	33 07 09	111093	2.752,85	34 07 07	15938	2.749,43	25 05 15	26292	2.718,65	34 04 04
3.000,01 - 3.500,00	102388	3.241,29	35 03 07	82063	3.244,24	35 08 22	6277	3.232,24	27 05 00	14048	3.228,16	35 11 24
3.500,01 - 4.000,00	76487	3.749,48	36 08 27	65173	3.749,46	37 00 23	2750	3.729,96	29 01 26	8564	3.755,87	36 05 15
4.000,01 - 4.500,00	52931	4.230,46	38 00 13	47452	4.231,52	38 03 26	1115	4.215,96	29 09 15	4364	4.222,61	36 11 15
4.500,01 - 5.000,00	31683	4.729,58	38 03 13	28471	4.729,17	38 06 10	578	4.727,52	29 06 16	2634	4.734,46	37 07 04
5.000,01 - 6.000,00	33715	5.452,36	38 01 28	30331	5.452,61	38 03 24	544	5.441,94	29 05 04	2840	5.451,74	38 02 06
6.000,01 - 7.000,00	11752	6.426,12	38 03 06	11119	6.427,19	38 03 23	160	6.414,41	29 07 13	473	6.405,07	40 02 01
7.000,01 - 8.000,00	5585	7.473,86	38 10 01	5383	7.477,76	38 10 07	61	7.406,65	28 07 05	141	7.353,90	42 09 15
veće od - 8.000,00	4707	9.215,25	41 03 23	4609	9.211,42	41 04 17	21	9.405,65	30 01 18	77	9.392,65	40 04 13
UKUPNO	1144786	2.407,10	30 05 27	803180	2.588,26	32 04 04	119670	1.971,29	22 01 04	221936	1.986,47	28 03 03

KORISNICI MIROVINA PREMA VRSTAMA I SVOTAMA MIROVINA KOJI SU PRAVO NA MIROVINU OSTVARILI PREMA ZAKONU O MIROVINSKOM OSIGURANJU (zbroj tablica 10 a. - BMU i 10 b. - BMU)
BEZ MEĐUNARODNIH UGOVORA

Tablica 10. - BMU

Stanje: 31. siječnja 2019.

Svote mirovina	Ukupno			Starosna mirovina *			Invalidska mirovina *			Obiteljska mirovina		
	Broj korisnika	Prosječna mirovina	Prosječan staž	Broj korisnika	Prosječna mirovina	Prosječan staž	Broj korisnika	Prosječna mirovina	Prosječan staž	Broj korisnika	Prosječna mirovina	Prosječan staž
0	1	2	3	4	5	6	7	8	9	10	11	12
do - 500,00	4171	334,63	15 05 06	939	288,64	16 03 08	2230	332,61	14 11 17	1002	382,23	15 09 03
500,01 - 1.000,00	41877	838,79	15 01 03	19516	838,31	16 00 28	5191	815,17	13 03 23	17170	846,47	14 06 11
1.000,01 - 1.500,00	97266	1.259,28	19 00 23	48089	1.253,14	19 03 01	18233	1.285,16	15 09 27	30944	1.253,56	20 08 12
1.500,01 - 2.000,00	164723	1.746,61	26 07 10	98009	1.742,79	27 02 06	31186	1.737,36	22 10 06	35528	1.765,27	28 03 28
2.000,01 - 2.500,00	202929	2.215,06	29 02 09	124128	2.219,43	30 05 01	29042	2.214,41	23 06 20	49759	2.204,55	29 05 07
2.500,01 - 3.000,00	147919	2.747,09	33 05 25	106174	2.753,72	34 05 23	15840	2.749,07	25 06 01	25905	2.718,73	34 03 15
3.000,01 - 3.500,00	99479	3.241,73	35 02 11	79366	3.244,82	35 07 27	6254	3.232,44	27 05 10	13859	3.228,21	35 11 13
3.500,01 - 4.000,00	74911	3.749,93	36 08 14	63692	3.749,95	37 00 11	2744	3.730,11	29 02 01	8475	3.756,21	36 05 09
4.000,01 - 4.500,00	51999	4.230,58	38 00 08	46557	4.231,66	38 03 23	1115	4.215,96	29 09 15	4327	4.222,80	36 11 11
4.500,01 - 5.000,00	31184	4.729,58	38 03 12	27991	4.729,15	38 06 10	577	4.727,58	29 06 21	2616	4.734,67	37 06 29
5.000,01 - 6.000,00	33235	5.452,57	38 01 26	29874	5.452,83	38 03 23	543	5.440,98	29 04 28	2818	5.452,03	38 02 09
6.000,01 - 7.000,00	11613	6.426,25	38 03 03	10981	6.427,34	38 03 19	160	6.414,41	29 07 13	472	6.404,92	40 02 02
7.000,01 - 8.000,00	5503	7.473,54	38 10 02	5301	7.477,49	38 10 08	61	7.406,65	28 07 05	141	7.353,90	42 09 15
veće od - 8.000,00	4676	9.214,88	41 03 27	4579	9.211,16	41 04 21	21	9.405,65	30 01 18	76	9.386,20	40 05 18
UKUPNO	971485	2.690,20	30 02 10	665196	2.941,42	32 01 14	113197	2.057,94	22 02 08	193092	2.195,42	28 02 15

Napomena:

U broj korisnika mirovina nisu uključeni korisnici mirovina DVO, ZOHBDR i HVO.

* Primjena čl. 175. st. 7. i čl. 58. Zakona o mirovinskom osiguranju (NN 157/13, 151/14, 33/15, 93/15, 120/16, 18/18, 62/18 i 115/18).

**KORISNICI MIROVINA PREMA VRSTAMA I SVOTAMA MIROVINA
KOJI SU PRAVO NA MIROVINU OSTVARILI do 31. prosinca 1998.**

Tablica 10 a.

Stanje: 31. siječnja 2019.

Svote mirovina	Ukupno			Starosna mirovina *			Invalidska mirovina *			Obiteljska mirovina		
	Broj korisnika	Prosječna mirovina	Prosječan staž	Broj korisnika	Prosječna mirovina	Prosječan staž	Broj korisnika	Prosječna mirovina	Prosječan staž	Broj korisnika	Prosječna mirovina	Prosječan staž
0	1	2	3	4	5	6	7	8	9	10	11	12
do - 500,00	10102	246,92	29 07 15	8326	245,07	31 03 04	148	221,29	16 05 08	1628	258,71	22 05 02
500,01 - 1.000,00	21031	740,90	20 00 26	15878	735,15	21 10 06	337	764,59	11 04 20	4816	758,19	14 10 09
1.000,01 - 1.500,00	13913	1.261,36	20 00 09	7450	1.260,84	22 01 16	627	1.287,86	12 02 19	5836	1.259,19	18 02 06
1.500,01 - 2.000,00	22236	1.775,91	23 03 03	13378	1.779,08	24 00 29	1374	1.788,39	15 09 17	7484	1.767,95	23 01 26
2.000,01 - 2.500,00	78463	2.175,41	25 02 11	50579	2.184,54	25 11 12	5099	2.153,80	15 03 25	22785	2.159,98	25 09 07
2.500,01 - 3.000,00	54828	2.754,19	32 00 04	44384	2.764,57	32 09 04	2752	2.753,39	21 01 02	7692	2.694,58	31 03 18
3.000,01 - 3.500,00	38190	3.248,21	33 00 01	32894	3.249,07	33 03 28	1686	3.274,08	23 07 21	3610	3.228,23	33 04 28
3.500,01 - 4.000,00	28495	3.751,30	34 04 05	25346	3.748,82	34 07 03	866	3.772,97	25 08 03	2283	3.770,55	34 02 17
4.000,01 - 4.500,00	17826	4.225,18	35 01 14	16307	4.225,40	35 03 19	432	4.227,66	26 10 09	1087	4.220,84	35 02 28
4.500,01 - 5.000,00	10214	4.727,96	35 01 21	9434	4.728,67	35 03 03	205	4.723,22	26 11 24	575	4.718,07	35 10 25
5.000,01 - 6.000,00	10922	5.448,50	35 01 03	10145	5.450,10	35 01 22	201	5.452,90	26 11 10	576	5.418,64	36 11 29
6.000,01 - 7.000,00	3855	6.422,17	35 05 07	3754	6.421,48	35 06 06	66	6.431,29	30 02 16	35	6.478,73	36 07 02
7.000,01 - 8.000,00	1658	7.511,99	36 03 04	1620	7.513,86	36 05 02	35	7.441,75	27 09 16	3	7.320,70	48 06 28
veće od - 8.000,00	190	8.959,91	38 01 27	182	8.939,17	38 05 07	7	9.463,50	29 11 22	1	9.210,08	45 07 02
UKUPNO	311923	2.724,34	29 00 00	239677	2.873,47	30 05 02	13835	2.569,14	18 05 06	58411	2.149,19	25 05 27

**KORISNICI MIROVINA PREMA VRSTAMA I SVOTAMA MIROVINA
KOJI SU PRAVO NA MIROVINU OSTVARILI do 31. prosinca 1998.**
BEZ MEĐUNARODNIH UGOVORA

Tablica 10 a. - BMU

Stanje: 31. siječnja 2019.

Svote mirovina	Ukupno			Starosna mirovina *			Invalidska mirovina *			Obiteljska mirovina		
	Broj korisnika	Prosječna mirovina	Prosječan staž	Broj korisnika	Prosječna mirovina	Prosječan staž	Broj korisnika	Prosječna mirovina	Prosječan staž	Broj korisnika	Prosječna mirovina	Prosječan staž
0	1	2	3	4	5	6	7	8	9	10	11	12
do - 500,00	172	386,48	13 01 11	48	314,02	19 08 10	2	416,85	04 11 09	122	414,50	10 08 01
500,01 - 1.000,00	13487	758,76	15 04 04	9789	752,95	16 06 12	269	778,13	10 06 09	3429	773,83	12 04 02
1.000,01 - 1.500,00	11268	1.273,06	18 00 01	5369	1.279,70	18 11 16	598	1.291,75	12 00 29	5301	1.264,23	17 08 20
1.500,01 - 2.000,00	20450	1.777,56	22 08 09	11847	1.781,31	23 03 10	1360	1.789,09	15 09 04	7243	1.769,26	23 00 07
2.000,01 - 2.500,00	76870	2.174,67	25 00 15	49111	2.183,61	25 08 27	5094	2.153,78	15 03 23	22665	2.160,01	25 08 29
2.500,01 - 3.000,00	53655	2.754,50	31 11 08	43243	2.765,17	32 08 10	2747	2.753,44	21 01 03	7665	2.694,66	31 03 13
3.000,01 - 3.500,00	37385	3.248,28	32 11 05	32110	3.249,18	33 03 02	1683	3.273,90	23 07 17	3592	3.228,27	33 04 18
3.500,01 - 4.000,00	27994	3.751,58	34 03 20	24854	3.749,09	34 06 18	865	3.772,80	25 08 07	2275	3.770,74	34 02 16
4.000,01 - 4.500,00	17488	4.225,29	35 00 29	15970	4.225,54	35 03 04	432	4.227,66	26 10 09	1086	4.220,71	35 02 28
4.500,01 - 5.000,00	10048	4.727,97	35 01 10	9270	4.728,67	35 02 22	204	4.723,37	27 00 04	574	4.718,39	35 10 26
5.000,01 - 6.000,00	10784	5.448,89	35 00 27	10011	5.450,53	35 01 16	200	5.450,33	26 10 18	573	5.419,80	37 00 00
6.000,01 - 7.000,00	3830	6.421,98	35 05 02	3729	6.421,28	35 06 01	66	6.431,29	30 02 16	35	6.478,73	36 07 02
7.000,01 - 8.000,00	1629	7.511,29	36 02 28	1591	7.513,18	36 04 27	35	7.441,75	27 09 16	3	7.320,70	48 06 28
veće od - 8.000,00	188	8.966,27	38 02 00	180	8.945,58	38 05 11	7	9.463,50	29 11 22	1	9.210,08	45 07 02
UKUPNO	285248	2.878,52	28 10 21	217122	3.053,93	30 03 14	13562	2.606,95	18 05 21	54564	2.248,03	25 08 00

Napomena:

U broj korisnika mirovina nisu uključeni korisnici mirovina DVO, ZOHBDR i HVO.

* Primjena čl. 175. st. 7. i čl. 58. Zakona o mirovinskom osiguranju (NN 157/13, 151/14, 33/15, 93/15, 120/16, 18/18, 62/18 i 115/18).

**KORISNICI MIROVINA PREMA VRSTAMA I SVOTAMA MIROVINA
KOJI SU PRAVO NA MIROVINU OSTVARILI od 1. siječnja 1999.**

Tablica 10 b.

Stanje: 31. siječnja 2019.

Svote mirovina	Ukupno			Starosna mirovina *			Invalidska mirovina *			Obiteljska mirovina		
	Broj korisnika	Prosječna mirovina	Prosječan staž	Broj korisnika	Prosječna mirovina	Prosječan staž	Broj korisnika	Prosječna mirovina	Prosječan staž	Broj korisnika	Prosječna mirovina	Prosječan staž
0	1	2	3	4	5	6	7	8	9	10	11	12
do - 500,00	83489	228,71	31 00 18	59400	226,03	33 03 21	6451	268,72	19 04 12	17638	223,09	27 08 27
500,01 - 1.000,00	59310	788,91	23 00 16	34756	774,06	27 00 23	6532	777,02	14 09 02	18022	821,86	18 04 14
1.000,01 - 1.500,00	98223	1.253,87	20 11 24	53404	1.245,91	22 02 11	17795	1.283,88	15 11 17	27024	1.249,84	21 10 15
1.500,01 - 2.000,00	153628	1.741,50	27 08 05	94379	1.736,64	28 05 00	29850	1.735,01	23 01 29	29399	1.763,68	29 10 26
2.000,01 - 2.500,00	131820	2.239,50	31 11 17	79936	2.242,55	33 08 28	24013	2.227,34	25 03 11	27871	2.241,22	32 07 17
2.500,01 - 3.000,00	98495	2.742,42	34 06 01	66709	2.745,05	35 10 03	13186	2.748,61	26 03 25	18600	2.728,60	35 07 01
3.000,01 - 3.500,00	64198	3.237,18	36 07 04	49169	3.241,00	37 03 19	4591	3.216,87	28 05 25	10438	3.228,14	36 09 27
3.500,01 - 4.000,00	47992	3.748,40	38 01 17	39827	3.749,87	38 07 19	1884	3.710,19	30 04 21	6281	3.750,53	37 03 02
4.000,01 - 4.500,00	35105	4.233,13	39 06 01	31145	4.234,72	39 10 21	683	4.208,56	31 04 02	3277	4.223,19	37 06 08
4.500,01 - 5.000,00	21469	4.730,35	39 09 11	19037	4.729,42	40 01 16	373	4.729,88	30 10 00	2059	4.739,04	38 00 24
5.000,01 - 6.000,00	22793	5.454,21	39 07 20	20186	5.453,86	39 11 01	343	5.435,52	30 10 18	2264	5.460,16	38 05 27
6.000,01 - 7.000,00	7897	6.428,05	39 07 29	7365	6.430,10	39 09 01	94	6.402,56	29 02 13	438	6.399,18	40 05 17
7.000,01 - 8.000,00	3927	7.457,76	39 11 05	3763	7.462,22	39 10 25	26	7.359,41	29 08 06	138	7.354,62	42 07 28
veće od - 8.000,00	4517	9.225,99	41 05 12	4427	9.222,61	41 06 02	14	9.376,73	30 02 19	76	9.395,06	40 03 17
UKUPNO	832863	2.288,28	31 00 14	563503	2.466,95	33 01 28	105835	1.893,13	22 06 19	163525	1.928,35	29 02 26

**KORISNICI MIROVINA PREMA VRSTAMA I SVOTAMA MIROVINA
KOJI SU PRAVO NA MIROVINU OSTVARILI od 1. siječnja 1999.**
BEZ MEĐUNARODNIH UGOVORA

Tablica 10 b. - BMU

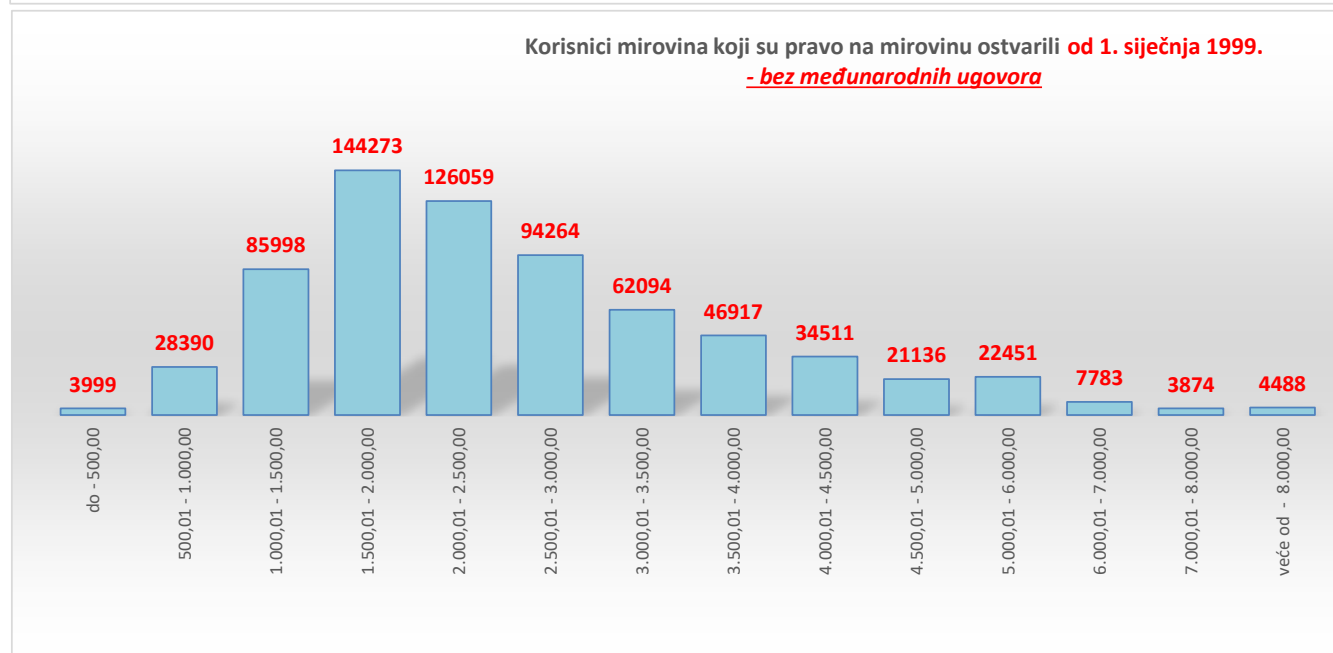
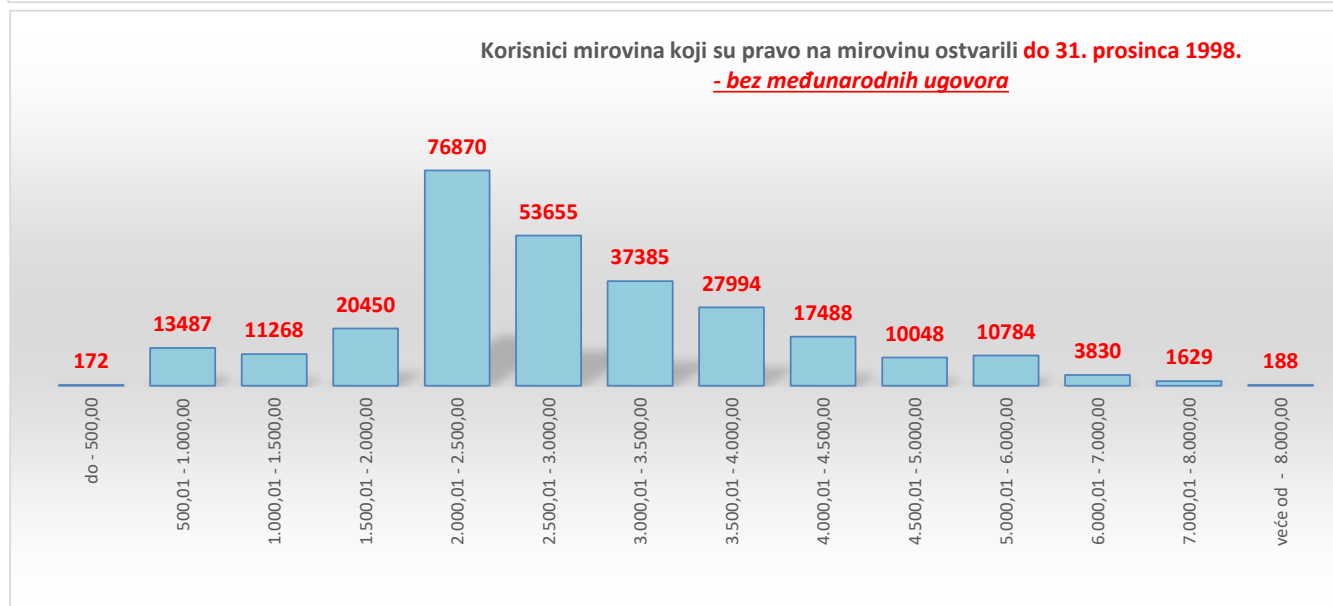
Stanje: 31. siječnja 2019.

Svote mirovina	Ukupno			Starosna mirovina *			Invalidska mirovina *			Obiteljska mirovina		
	Broj korisnika	Prosječna mirovina	Prosječan staž	Broj korisnika	Prosječna mirovina	Prosječan staž	Broj korisnika	Prosječna mirovina	Prosječan staž	Broj korisnika	Prosječna mirovina	Prosječan staž
0	1	2	3	4	5	6	7	8	9	10	11	12
do - 500,00	3999	332,40	15 06 13	891	287,27	16 00 26	2228	332,53	14 11 20	880	377,76	16 05 17
500,01 - 1.000,00	28390	876,81	14 11 24	9727	924,22	15 07 11	4922	817,19	13 05 19	13741	864,60	15 00 26
1.000,01 - 1.500,00	85998	1.257,47	19 02 14	42720	1.249,81	19 03 16	17635	1.284,94	15 11 13	25643	1.251,35	21 03 23
1.500,01 - 2.000,00	144273	1.742,22	27 01 29	86162	1.737,49	27 08 24	29826	1.735,00	23 01 29	28285	1.764,25	29 08 10
2.000,01 - 2.500,00	126059	2.239,69	31 08 26	75017	2.242,88	33 06 04	23948	2.227,30	25 03 18	27094	2.241,82	32 06 19
2.500,01 - 3.000,00	94264	2.742,88	34 04 13	62931	2.745,85	35 08 20	13093	2.748,16	26 04 15	18240	2.728,85	35 06 15
3.000,01 - 3.500,00	62094	3.237,79	36 06 13	47256	3.241,86	37 03 03	4571	3.217,17	28 06 09	10267	3.228,19	36 09 18
3.500,01 - 4.000,00	46917	3.748,94	38 01 07	38838	3.750,50	38 07 12	1879	3.710,45	30 04 27	6200	3.750,87	37 02 27
4.000,01 - 4.500,00	34511	4.233,27	39 06 00	30587	4.234,85	39 10 22	683	4.208,56	31 04 02	3241	4.223,51	37 06 04
4.500,01 - 5.000,00	21136	4.730,35	39 09 14	18721	4.729,39	40 01 22	373	4.729,88	30 10 00	2042	4.739,25	38 00 18
5.000,01 - 6.000,00	22451	5.454,33	39 07 22	19863	5.453,99	39 11 05	343	5.435,52	30 10 18	2245	5.460,25	38 06 01
6.000,01 - 7.000,00	7783	6.428,36	39 08 00	7252	6.430,46	39 09 02	94	6.402,56	29 02 13	437	6.399,01	40 05 19
7.000,01 - 8.000,00	3874	7.457,67	39 11 07	3710	7.462,19	39 10 27	26	7.359,41	29 08 06	138	7.354,62	42 07 28
veće od - 8.000,00	4488	9.225,29	41 05 15	4399	9.222,02	41 06 05	14	9.376,73	30 02 19	75	9.388,55	40 04 23
UKUPNO	686237	2.611,92	30 08 29	448074	2.886,90	33 00 04	99635	1.983,21	22 08 01	138528	2.174,69	29 02 14

Napomena:

U broj korisnika mirovina nisu uključeni korisnici mirovina DVO, ZOHBDR i HVO.

* Primjena čl. 175. st. 7. i čl. 58. Zakona o mirovinskom osiguranju (NN 157/13, 151/14, 33/15, 93/15, 120/16, 18/18, 62/18 i 115/18).



U prikazu grafova nisu uključeni korisnici mirovina DVO, ZOHBDR i HVO.

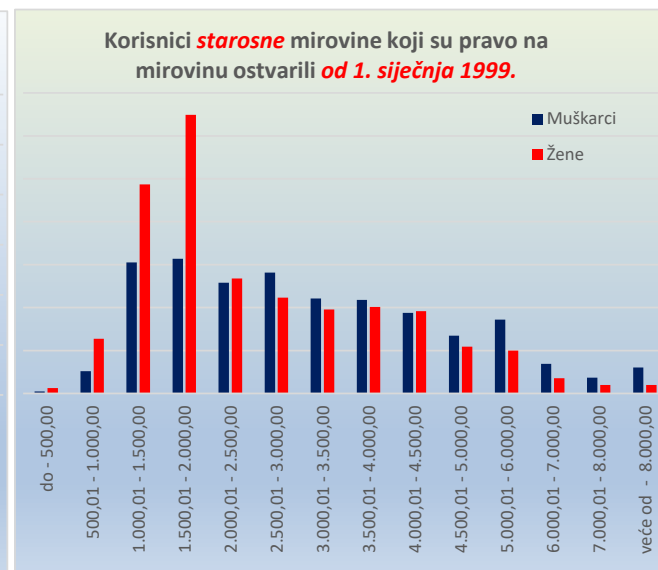
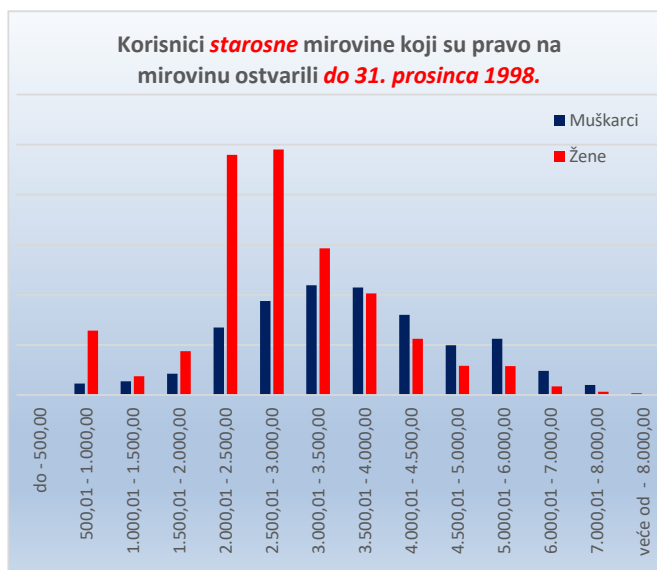
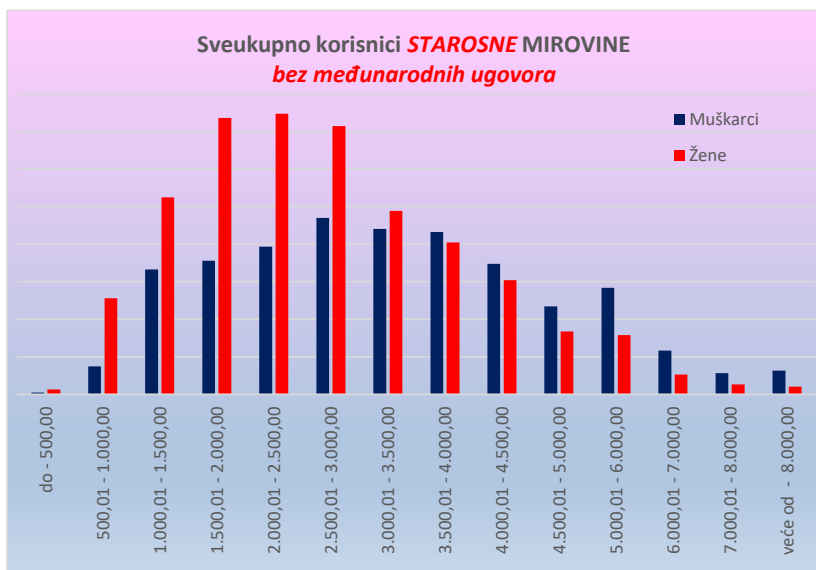
KORISNICI STAROSNE MIROVINE KOJI SU PRAVO NA MIROVINU OSTVARILI PREMA ZAKONU O MIROVINSKOM OSIGURANJU - BEZ MEĐUNARODNIH UGOVORA

Tablica 10 - 1_sm

Stanje: 31. siječnja 2019.

Svete mirovina	I. <u>SVEUKUPNO</u> korisnici <u>STAROSNE MIROVINE</u> (zbroj II.+III.)									II. Korisnici starosne mirovine koji su pravo na mirovinu ostvarili do 31. prosinca 1998.						III. Korisnici starosne mirovine koji su pravo na mirovinu ostvarili od 1. siječnja 1999.											
	Ukupno			Muškarci			Žene			Ukupno			Muškarci			Žene			Ukupno			Muškarci			Žene		
	Broj korisnika	Prosječna mirovina	Prosječan staž	Broj korisnika	Prosječna mirovina	Prosječan staž	Broj korisnika	Prosječna mirovina	Prosječan staž	Broj korisnika	Prosječna mirovina	Prosječan staž	Broj korisnika	Prosječna mirovina	Prosječan staž	Broj korisnika	Prosječna mirovina	Prosječan staž	Broj korisnika	Prosječna mirovina	Prosječan staž	Broj korisnika	Prosječna mirovina	Prosječan staž	Broj korisnika	Prosječna mirovina	Prosječan staž
0	1	2	3	4	5	6	7	8	9	10	11	12	13	14	15	16	17	18	19	20	21	22	23	24	25	26	27
do - 500,00	881	288,89	16 02 23	239	332,07	17 01 19	642	272,82	15 11 01	24	333,66	21 04 14	14	336,96	24 04 04	10	329,04	17 02 15	857	287,64	16 00 27	225	331,76	16 07 22	632	271,93	15 10 23
500,01 - 1.000,00	16530	849,72	16 06 17	3738	884,52	16 11 05	12792	839,54	16 05 08	7578	755,62	17 04 14	1148	801,10	18 10 27	6430	747,51	17 01 04	8952	929,36	15 09 27	2590	921,50	16 00 00	6362	932,56	15 09 00
1.000,01 - 1.500,00	42819	1.249,72	19 06 16	16601	1.259,44	19 09 19	26218	1.243,57	19 04 17	3226	1.266,96	21 02 24	1358	1.262,97	22 00 20	1868	1.269,87	20 07 20	39593	1.248,32	19 04 25	15243	1.259,12	19 07 04	24350	1.241,56	19 03 12
1.500,01 - 2.000,00	54598	1.710,41	24 09 15	17795	1.756,51	25 04 25	36803	1.688,12	24 05 27	6482	1.780,68	26 04 01	2114	1.770,90	27 11 28	4368	1.785,41	25 06 14	48116	1.700,94	24 06 28	15681	1.754,57	25 00 16	32435	1.675,02	24 04 05
2.000,01 - 2.500,00	57008	2.211,03	29 05 02	19646	2.227,41	30 05 23	37362	2.202,41	28 10 15	30724	2.183,82	28 02 24	6745	2.225,46	32 00 20	23979	2.172,11	27 01 27	26284	2.242,82	30 09 27	12901	2.228,43	29 07 22	13383	2.256,70	31 11 13
2.500,01 - 3.000,00	59154	2.764,77	34 00 25	23469	2.768,96	33 11 08	35685	2.762,01	34 01 28	33900	2.772,47	34 04 18	9382	2.774,26	36 03 05	24518	2.771,79	33 08 01	25254	2.754,42	33 07 26	14087	2.765,43	32 04 07	11167	2.740,54	35 03 08
3.000,01 - 3.500,00	46425	3.252,15	35 04 28	21998	3.255,39	36 02 10	24427	3.249,23	34 08 23	25590	3.253,30	34 07 22	10955	3.262,14	36 08 03	14635	3.246,68	33 02 17	20835	3.250,74	36 04 02	11043	3.248,69	35 09 02	9792	3.253,05	37 00 02
3.500,01 - 4.000,00	41827	3.757,18	37 01 17	21613	3.767,74	37 10 03	20214	3.745,90	36 04 25	20867	3.753,18	35 08 20	10731	3.768,69	37 04 20	10136	3.736,76	34 00 01	20960	3.761,17	38 06 12	10882	3.766,79	38 03 04	10078	3.755,10	38 09 28
4.000,01 - 4.500,00	32588	4.233,38	38 08 00	17380	4.236,11	39 01 21	15208	4.230,27	38 01 12	13624	4.225,79	36 04 04	8006	4.230,97	38 00 02	5618	4.218,41	34 00 16	18964	4.238,84	40 03 18	9374	4.240,49	40 00 29	9590	4.237,22	40 06 05
4.500,01 - 5.000,00	20061	4.728,92	38 11 11	11699	4.733,02	39 05 10	8362	4.723,18	38 02 27	7885	4.726,91	36 03 27	4967	4.728,28	37 09 04	2918	4.724,59	33 11 16	12176	4.730,22	40 07 13	6732	4.736,52	40 08 02	5444	4.722,42	40 06 20
5.000,01 - 6.000,00	22084	5.456,94	38 09 12	14198	5.462,96	39 03 21	7886	5.446,12	37 10 01	8507	5.451,64	36 01 12	5614	5.456,95	37 01 10	2893	5.441,32	34 02 15	13577	5.460,27	40 05 11	8584	5.466,89	40 08 28	4993	5.448,89	39 11 12
6.000,01 - 7.000,00	8465	6.432,25	38 10 14	5828	6.437,95	39 02 23	2637	6.419,67	38 00 18	3239	6.430,12	36 04 03	2390	6.443,26	37 00 00	849	6.393,15	34 05 24	5226	6.433,57	40 05 08	3438	6.434,26	40 09 14	1788	6.432,26	39 09 08
7.000,01 - 8.000,00	4145	7.473,23	39 08 00	2834	7.477,35	40 00 06	1311	7.464,33	38 10 22	1325	7.498,17	37 08 14	993	7.499,58	38 07 26	332	7.493,94	34 10 16	2820	7.461,52	40 07 03	1841	7.465,36	40 09 07	979	7.454,29	40 03 03
veće od - 8.000,00	4191	9.256,91	41 06 00	3171	9.323,70	41 07 14	1020	9.049,29	41 01 16	170	8.987,57	38 10 26	153	8.948,43	39 02 08	17	9.339,78	36 03 05	4021	9.268,30	41 07 11	3018	9.342,72	41 08 29	1003	9.044,36	41 02 16
UKUPNO	410776	3.010,11	31 05 23	180209	3.397,02	33 05 15	230567	2.707,70	29 11 16	163141	3.172,27	32 05 14	64570	3.652,01	35 07 22	98571	2.858,01	30 05 01	247635	2.903,28	30 10 04	115639	3.254,65	32 03 01	131996	2.595,45	29 07 09

Napomena: u broj korisnika mirovina nisu uključeni korisnici mirovina DVO, ZOHBDR i HVO



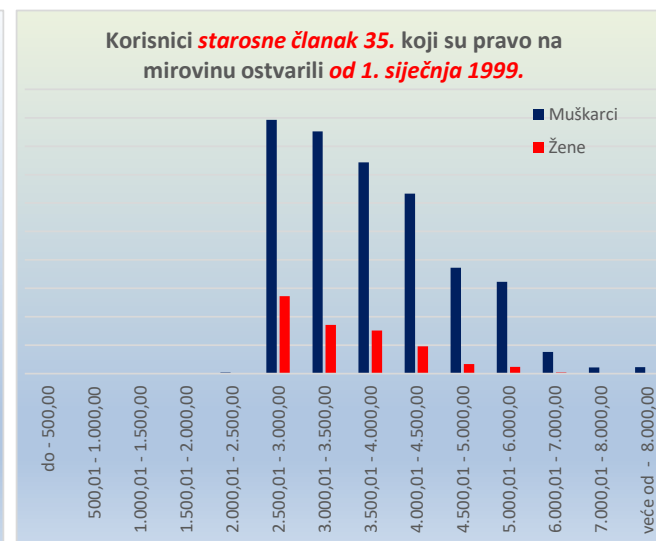
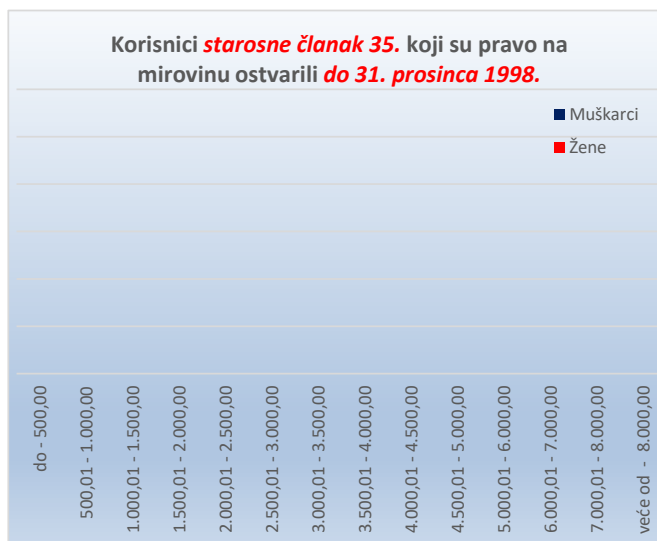
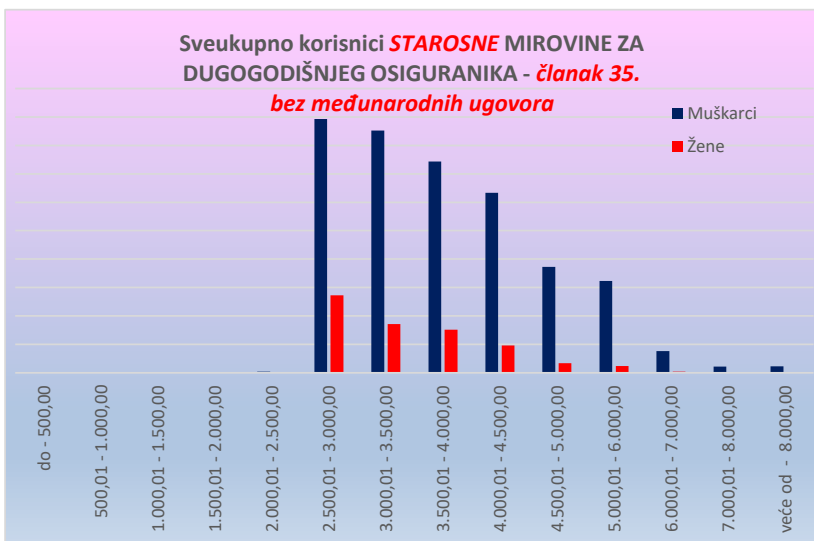
KORISNICI STAROSNE MIROVINE ZA DUGOGODIŠNJEG OSIGURANIKA - ČLANAK 35. KOJI SU PRAVO NA MIROVINU OSTVARILI PREMA ZAKONU O MIROVINSKOM OSIGURANJU - BEZ MEĐUNARODNIH UGOVORA

Tablica 10 - 1_članak 35.

Stanje: 31. siječnja 2019.

Svete mirovina	I. <u>SVEUKUPNO</u> korisnici <u>STAROSNE</u> članak 35. (zbroj II.+III.)									II. Korisnici starosne članak 35. koji su pravo na mirovinu ostvarili do 31. prosinca 1998.									III. Korisnici starosne članak 35. koji su pravo na mirovinu ostvarili od 1. siječnja 1999.								
	Ukupno			Muškarci			Žene			Ukupno			Muškarci			Žene			Ukupno			Muškarci			Žene		
	Broj korisnika	Prosječna mirovina	Prosječan staž	Broj korisnika	Prosječna mirovina	Prosječan staž	Broj korisnika	Prosječna mirovina	Prosječan staž	Broj korisnika	Prosječna mirovina	Prosječan staž	Broj korisnika	Prosječna mirovina	Prosječan staž	Broj korisnika	Prosječna mirovina	Prosječan staž	Broj korisnika	Prosječna mirovina	Prosječan staž	Broj korisnika	Prosječna mirovina	Prosječan staž	Broj korisnika	Prosječna mirovina	Prosječan staž
0	1	2	3	4	5	6	7	8	9	10	11	12	13	14	15	16	17	18	19	20	21	22	23	24	25	26	27
do - 500,00	1	334,53	00 00 00	1	334,53	00 00 00													1	334,53	00 00 00	1	334,53	00 00 00			
500,01 - 1.000,00	1	953,86	16 04 21	1	953,86	16 04 21													1	953,86	16 04 21	1	953,86	16 04 21			
1.000,01 - 1.500,00	6	1.272,53	18 09 26	5	1.228,33	18 02 01	1	1.493,56	20 09 03										6	1.272,53	18 09 26	5	1.228,33	18 02 01	1	1.493,56	20 09 03
1.500,01 - 2.000,00	6	1.780,20	23 08 22	6	1.780,20	23 08 22													6	1.780,20	23 08 22	6	1.780,20	23 08 22			
2.000,01 - 2.500,00	25	2.372,07	36 10 08	21	2.364,03	38 00 23	4	2.414,32	25 10 16										25	2.372,07	36 10 08	21	2.364,03	38 00 23	4	2.414,32	25 10 16
2.500,01 - 3.000,00	5826	2.774,17	42 00 03	4464	2.785,77	42 00 07	1362	2.736,13	41 11 07										5826	2.774,17	42 00 03	4464	2.785,77	42 00 07	1362	2.736,13	41 11 07
3.000,01 - 3.500,00	5120	3.246,01	42 08 05	4261	3.243,58	42 09 23	859	3.258,09	42 00 07										5120	3.246,01	42 08 05	4261	3.243,58	42 09 23	859	3.258,09	42 00 07
3.500,01 - 4.000,00	4472	3.746,89	42 10 07	3715	3.747,21	43 00 11	757	3.745,31	41 11 02										4472	3.746,89	42 10 07	3715	3.747,21	43 00 11	757	3.745,31	41 11 02
4.000,01 - 4.500,00	3646	4.229,64	42 11 08	3166	4.232,56	43 00 23	480	4.210,38	42 00 08										3646	4.229,64	42 11 08	3166	4.232,56	43 00 23	480	4.210,38	42 00 08
4.500,01 - 5.000,00	2034	4.728,04	43 03 04	1864	4.730,43	43 04 13	170	4.701,84	42 01 06										2034	4.728,04	43 03 04	1864	4.730,43	43 04 13	170	4.701,84	42 01 06
5.000,01 - 6.000,00	1731	5.429,19	43 04 27	1614	5.430,66	43 05 17	117	5.408,93	42 07 17										1731	5.429,19	43 04 27	1614	5.430,66	43 05 17	117	5.408,93	42 07 17
6.000,01 - 7.000,00	404	6.404,68	43 05 06	383	6.404,34	43 06 05	21	6.410,88	42 00 01										404	6.404,68	43 05 06	383	6.404,34	43 06 05	21	6.410,88	42 00 01
7.000,01 - 8.000,00	123	7.417,35	43 07 11	111	7.430,51	43 09 19	12	7.295,68	41 10 29										123	7.417,35	43 07 11	111	7.430,51	43 09 19	12	7.295,68	41 10 29
veće od - 8.000,00	119	9.174,95	43 00 27	115	9.194,10	43 01 10	4	8.624,60	42 01 09										119	9.174,95	43 00 27	115	9.194,10	43 01 10	4	8.624,60	42 01 09
UKUPNO	23514	3.769,86	42 08 12	19727	3.830,44	42 10 02	3787	3.454,31	41 11 26										23514	3.769,86	42 08 12	19727	3.830,44	42 10 02	3787	3.454,31	41 11 26

Napomena: u broj korisnika mirovina nisu uključeni korisnici mirovina DVO, ZOHBDR i HVO



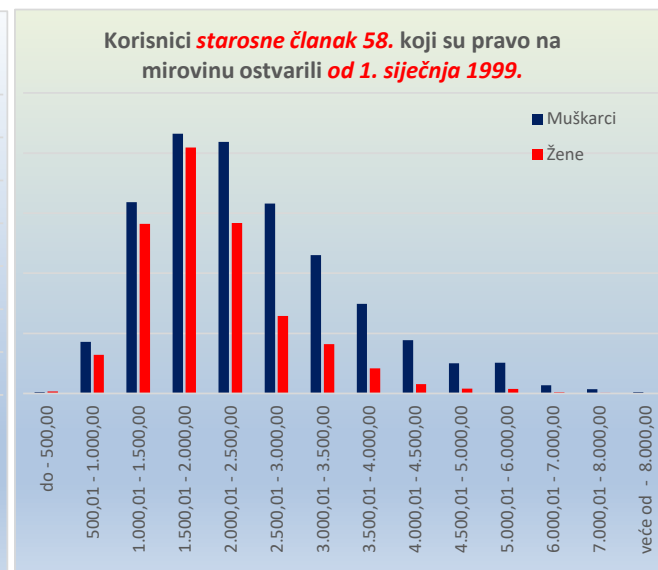
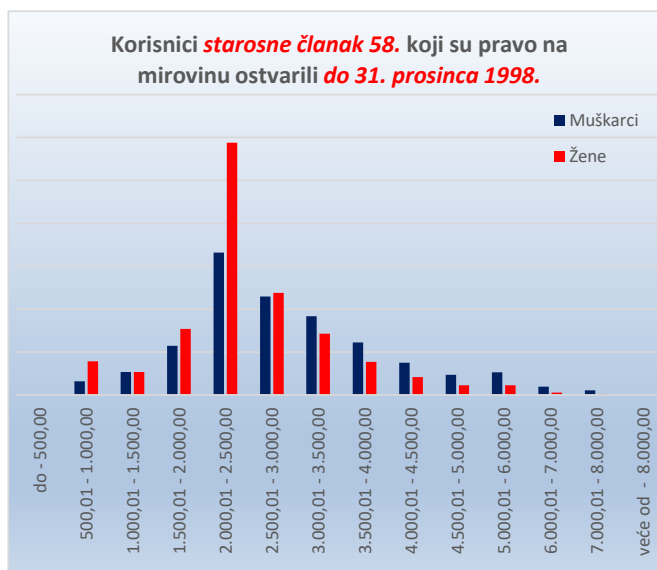
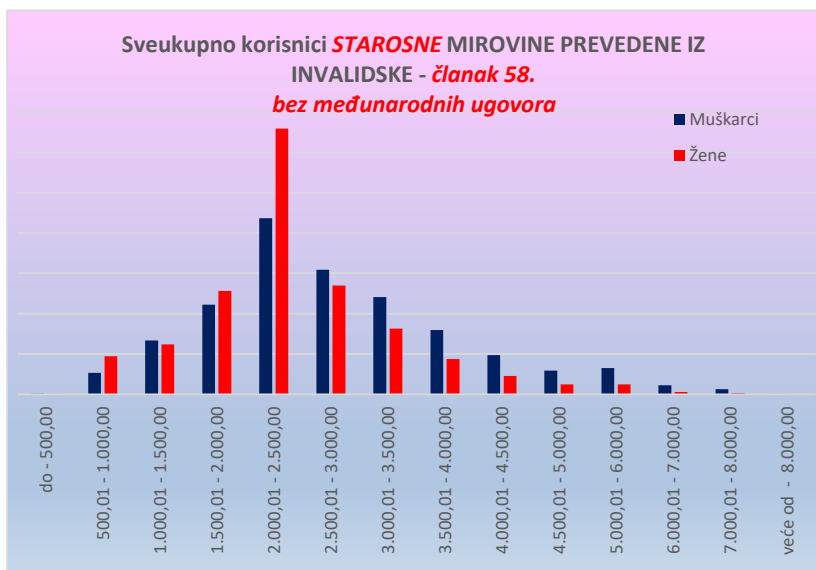
KORISNICI STAROSNE MIROVINE PREVEDENE IZ INVALIDSKE - ČLANAK 58. KOJI SU PRAVO NA MIROVINU OSTVARILI PREMA ZAKONU O MIROVINSKOM OSIGURANJU - BEZ MEĐUNARODNIH UGOVORA

Tablica 10 - 1_članak 58.

Stanje: 31. siječnja 2019.

Svete mirovina	I. SVEUKUPNO korisnici STAROSNE članak 58. (zbroj II.+III.)									II. Korisnici starosne članak 58. koji su pravo na mirovinu ostvarili do 31. prosinca 1998.									III. Korisnici starosne članak 58. koji su pravo na mirovinu ostvarili od 1. siječnja 1999.								
	Ukupno			Muškarci			Žene			Ukupno			Muškarci			Žene			Ukupno			Muškarci			Žene		
	Broj korisnika	Prosječna mirovina	Prosječan staž	Broj korisnika	Prosječna mirovina	Prosječan staž	Broj korisnika	Prosječna mirovina	Prosječan staž	Broj korisnika	Prosječna mirovina	Prosječan staž	Broj korisnika	Prosječna mirovina	Prosječan staž	Broj korisnika	Prosječna mirovina	Prosječan staž	Broj korisnika	Prosječna mirovina	Prosječan staž	Broj korisnika	Prosječna mirovina	Prosječan staž	Broj korisnika	Prosječna mirovina	Prosječan staž
0	1	2	3	4	5	6	7	8	9	10	11	12	13	14	15	16	17	18	19	20	21	22	23	24	25	26	27
do - 500,00	51	289,93	16 11 24	28	300,92	16 10 05	23	276,55	17 01 22	24	294,39	18 00 00	17	285,29	19 06 15	7	316,49	14 03 11	27	285,96	16 00 08	11	325,07	12 08 04	16	259,07	18 05 25
500,01 - 1.000,00	2961	774,67	13 06 11	1067	819,76	13 09 08	1894	749,27	13 04 22	2211	743,77	13 07 23	639	779,94	13 10 07	1572	729,07	13 06 23	750	865,77	13 02 06	428	879,21	13 07 23	322	847,91	12 06 28
1.000,01 - 1.500,00	5145	1.279,57	16 09 24	2665	1.275,58	17 03 07	2480	1.283,86	16 03 24	2143	1.298,88	15 06 07	1074	1.290,36	15 10 04	1069	1.307,45	15 02 10	3002	1.265,78	17 08 26	1591	1.265,60	18 02 25	1411	1.265,98	17 01 28
1.500,01 - 2.000,00	9572	1.771,21	21 06 20	4445	1.767,99	22 01 05	5127	1.774,00	21 00 27	5365	1.782,08	19 07 01	2284	1.774,63	20 00 13	3081	1.787,60	19 02 27	4207	1.757,35	24 00 23	2161	1.760,96	24 03 10	2046	1.753,53	23 10 06
2.000,01 - 2.500,00	21897	2.192,54	22 10 05	8723	2.209,48	24 03 20	13174	2.181,33	21 10 16	18387	2.183,25	21 06 22	6630	2.197,78	22 06 13	11757	2.175,05	21 00 01	3510	2.241,24	29 06 25	2093	2.246,52	29 11 07	1417	2.233,43	29 00 09
2.500,01 - 3.000,00	11567	2.739,54	27 07 07	6168	2.747,48	28 11 22	5399	2.730,46	26 00 11	9343	2.738,69	26 06 21	4588	2.747,51	27 08 25	4755	2.730,17	25 05 02	2224	2.743,09	31 11 29	1580	2.747,39	32 06 25	644	2.732,55	30 06 24
3.000,01 - 3.500,00	8081	3.233,10	28 11 28	4822	3.239,42	30 03 26	3259	3.223,75	27 00 02	6520	3.233,02	27 11 26	3671	3.240,46	29 03 03	2849	3.223,43	26 04 00	1561	3.233,43	33 02 05	1151	3.236,09	33 08 18	410	3.225,98	31 08 14
3.500,01 - 4.000,00	4941	3.727,80	29 06 23	3190	3.730,29	30 10 19	1751	3.723,28	27 01 27	3987	3.727,68	28 06 17	2444	3.730,18	29 09 16	1543	3.723,73	26 06 29	954	3.728,31	33 09 23	746	3.730,63	34 05 13	208	3.719,98	31 06 00
4.000,01 - 4.500,00	2865	4.222,29	30 00 20	1949	4.223,83	31 04 28	916	4.219,03	27 02 07	2346	4.224,06	29 01 07	1507	4.226,67	30 04 19	839	4.219,37	26 09 23	519	4.214,32	34 04 16	442	4.214,14	34 11 00	77	4.215,36	31 04 02
4.500,01 - 5.000,00	1676	4.733,17	30 00 02	1182	4.730,89	31 02 11	494	4.738,61	27 01 11	1385	4.738,65	29 01 03	932	4.736,72	30 02 19	453	4.742,60	26 09 12	291	4.707,10	34 03 13	250	4.709,15	34 10 08	41	4.694,55	30 10 14
5.000,01 - 6.000,00	1796	5.445,56	30 03 17	1307	5.452,21	31 04 14	489	5.427,79	27 05 03	1504	5.444,26	29 07 01	1052	5.453,43	30 07 29	452	5.422,92	27 00 25	292	5.452,26	33 11 27	255	5.447,17	34 03 23	37	5.487,35	31 08 15
6.000,01 - 7.000,00	568	6.373,16	30 04 28	451	6.380,94	31 02 16	117	6.343,20	27 03 24	490	6.362,81	29 11 15	383	6.370,39	30 09 11	107	6.335,70	27 00 04	78	6.438,19	33 03 14	68	6.440,35	33 08 04	10	6.423,45	30 08 03
7.000,01 - 8.000,00	307	7.569,59	30 04 06	251	7.574,47	31 00 21	56	7.547,75	27 01 23	266	7.587,96	29 11 23	215	7.592,94	30 08 15	51	7.566,94	26 10 22	41	7.450,45	32 09 23	36	7.464,13	33 02 19	5	7.352,00	29 10 04
veće od - 8.000,00	24	8.524,43	34 06 04	22	8.553,14	35 00 20	2	8.208,71	28 05 13	10	8.231,86	30 09 05	9	8.224,01	31 07 24	1	8.302,51	22 09 13	14	8.733,42	37 02 07	13	8.780,99	37 05 03	1	8.114,91	34 01 13
UKUPNO	71451	2.603,86	24 06 06	36270	2.806,68	26 04 15	35181	2.394,76	22 07 07	53981	2.696,28	23 09 26	25445	2.939,64	25 08 10	28536	2.479,27	22 01 22	17470	2.318,30	26 08 04	10825	2.494,16	27 11 27	6645	2.031,80	24 06 16

Napomena: u broj korisnika mirovina nisu uključeni korisnici mirovina DVO, ZOHBDR i HVO



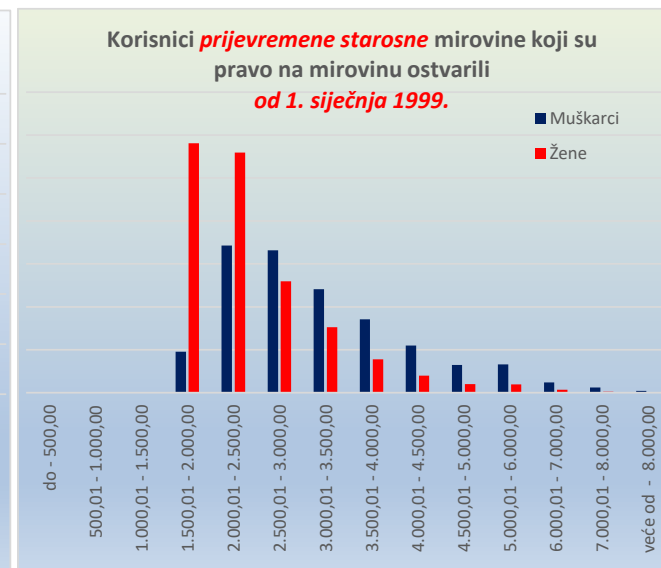
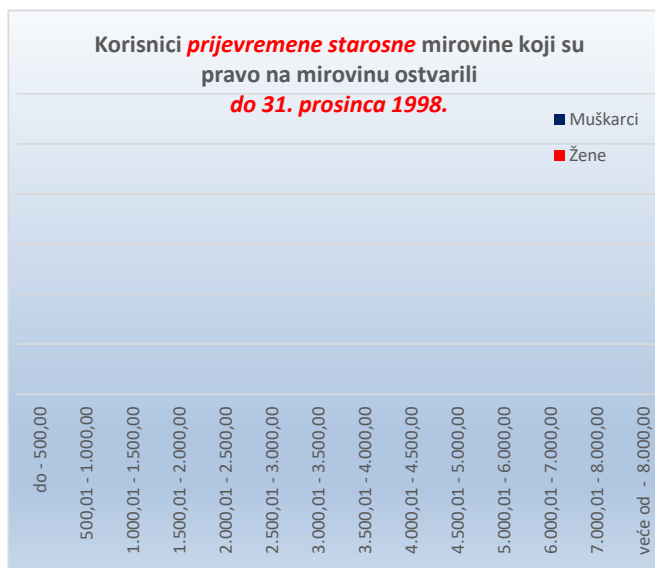
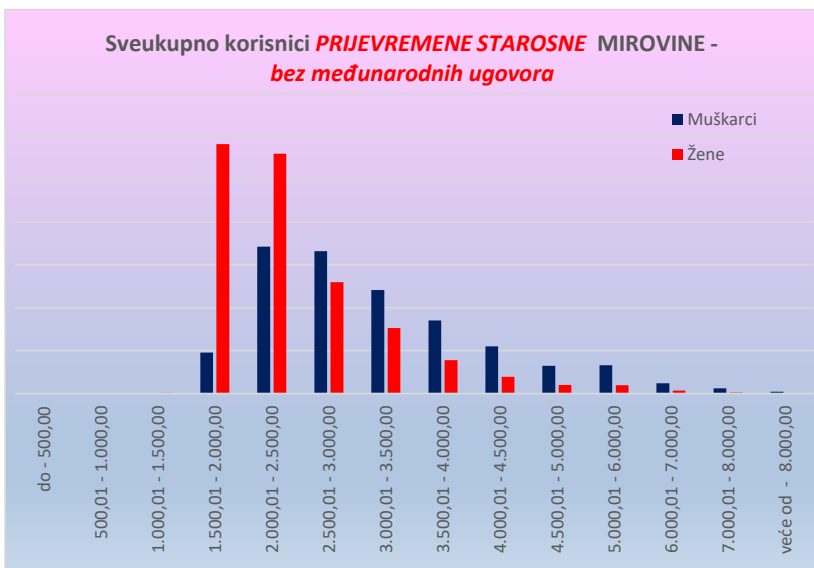
KORISNICI PRIJEVREMENE STAROSNE MIROVINE KOJI SU PRAVO NA MIROVINU OSTVARILI PREMA ZAKONU O MIROVINSKOM OSIGURANJU - BEZ MEĐUNARODNIH UGOVORA

Tablica 10 - 1_psm

Stanje: 31. siječnja 2019.

Svete mirovina	I. <u>SVEUKUPNO</u> korisnici <u>PRIJEVREMENE STAROSNE MIROVINE</u> (zbroj II.+III.)									II. Korisnici prijevremene starosne mirovine koji su pravo na mirovinu ostvarili do 31. prosinca 1998.									III. Korisnici prijevremene starosne mirovine koji su pravo na mirovinu ostvarili od 1. siječnja 1999.								
	Ukupno			Muškarci			Žene			Ukupno			Muškarci			Žene			Ukupno			Muškarci			Žene		
	Broj korisnika	Prosječna mirovina	Prosječan staž	Broj korisnika	Prosječna mirovina	Prosječan staž	Broj korisnika	Prosječna mirovina	Prosječan staž	Broj korisnika	Prosječna mirovina	Prosječan staž	Broj korisnika	Prosječna mirovina	Prosječan staž	Broj korisnika	Prosječna mirovina	Prosječan staž	Broj korisnika	Prosječna mirovina	Prosječan staž	Broj korisnika	Prosječna mirovina	Prosječan staž	Broj korisnika	Prosječna mirovina	Prosječan staž
0	1	2	3	4	5	6	7	8	9	10	11	12	13	14	15	16	17	18	19	20	21	22	23	24	25	26	27
do - 500,00	5	236,50	00 00 00	4	219,68	00 00 00	1	303,80	00 00 00										5	236,50	00 00 00	4	219,68	00 00 00	1	303,80	00 00 00
500,01 - 1.000,00	24	829,70	30 04 22	12	795,94	00 00 00	12	863,46	30 04 22										24	829,70	30 04 22	12	795,94	00 00 00	12	863,46	30 04 22
1.000,01 - 1.500,00	119	1.340,35	31 08 19	22	1.296,29	35 05 29	97	1.350,34	31 04 14										119	1.340,35	31 08 19	22	1.296,29	35 05 29	97	1.350,34	31 04 14
1.500,01 - 2.000,00	33820	1.786,92	32 08 14	4764	1.863,05	35 11 14	29056	1.774,44	32 02 03										33820	1.786,92	32 08 14	4764	1.863,05	35 11 14	29056	1.774,44	32 02 03
2.000,01 - 2.500,00	45073	2.243,05	35 04 16	17123	2.275,02	37 01 12	27950	2.223,46	34 03 25										45073	2.243,05	35 04 16	17123	2.275,02	37 01 12	27950	2.223,46	34 03 25
2.500,01 - 3.000,00	29561	2.733,11	36 06 11	16582	2.736,75	38 01 12	12979	2.728,46	34 06 00										29561	2.733,11	36 06 11	16582	2.736,75	38 01 12	12979	2.728,46	34 06 00
3.000,01 - 3.500,00	19695	3.232,11	37 01 24	12059	3.236,23	38 05 16	7636	3.225,61	35 01 01										19695	3.232,11	37 01 24	12059	3.236,23	38 05 16	7636	3.225,61	35 01 01
3.500,01 - 4.000,00	12430	3.735,50	37 07 10	8529	3.741,36	38 07 20	3901	3.722,68	35 04 08										12430	3.735,50	37 07 10	8529	3.741,36	38 07 20	3901	3.722,68	35 04 08
4.000,01 - 4.500,00	7454	4.228,76	37 09 01	5485	4.233,15	38 09 06	1969	4.216,54	34 11 04										7454	4.228,76	37 09 01	5485	4.233,15	38 09 06	1969	4.216,54	34 11 04
4.500,01 - 5.000,00	4219	4.729,23	37 08 17	3231	4.730,07	38 08 06	988	4.726,47	34 06 19										4219	4.729,23	37 08 17	3231	4.730,07	38 08 06	988	4.726,47	34 06 19
5.000,01 - 6.000,00	4259	5.444,07	37 03 04	3302	5.443,94	38 01 21	957	5.444,49	34 02 17										4259	5.444,07	37 03 04	3302	5.443,94	38 01 21	957	5.444,49	34 02 17
6.000,01 - 7.000,00	1544	6.426,27	36 09 22	1201	6.418,06	37 07 01	343	6.455,01	34 00 16										1544	6.426,27	36 09 22	1201	6.418,06	37 07 01	343	6.455,01	34 00 16
7.000,01 - 8.000,00	726	7.473,06	37 00 00	602	7.483,86	37 04 15	124	7.420,63	35 02 19										726	7.473,06	37 00 00	602	7.483,86	37 04 15	124	7.420,63	35 02 19
veće od - 8.000,00	245	8.513,29	39 04 27	222	8.535,48	39 07 01	23	8.299,10	37 08 13										245	8.513,29	39 04 27	222	8.535,48	39 07 01	23	8.299,10	37 08 13
UKUPNO	159174	2.793,74	35 08 04	73138	3.209,99	37 11 07	86036	2.439,89	33 09 04										159174	2.793,74	35 08 04	73138	3.209,99	37 11 07	86036	2.439,89	33 09 04

Napomena: u broj korisnika mirovina nisu uključeni korisnici mirovina DVO, ZOHBDR i HVO



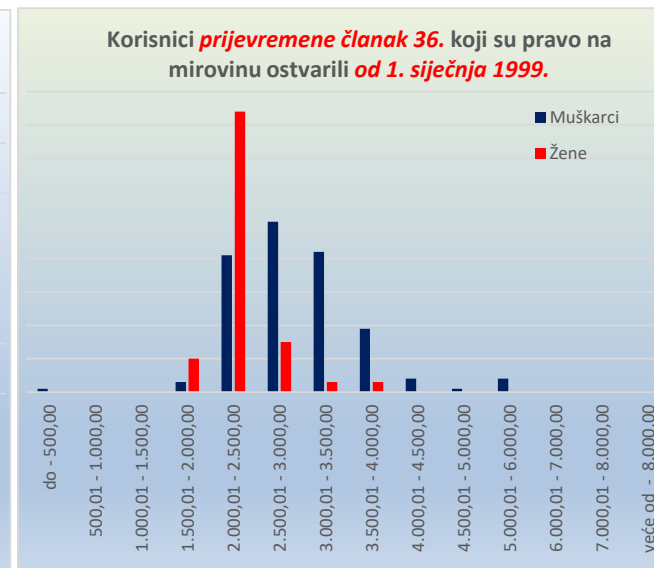
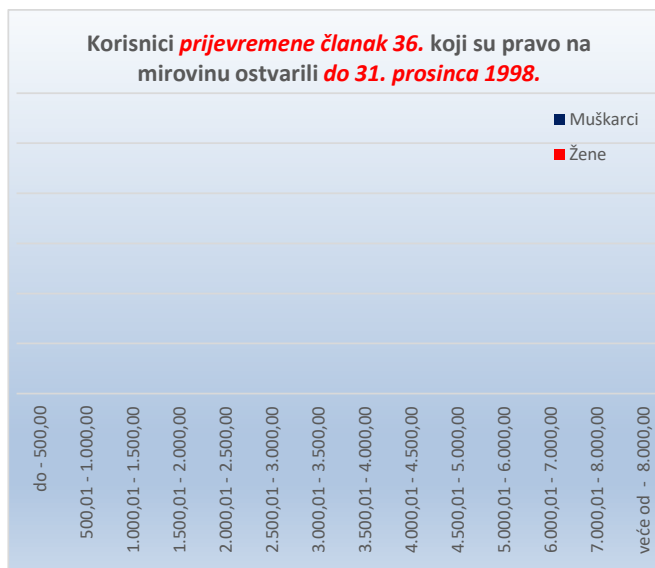
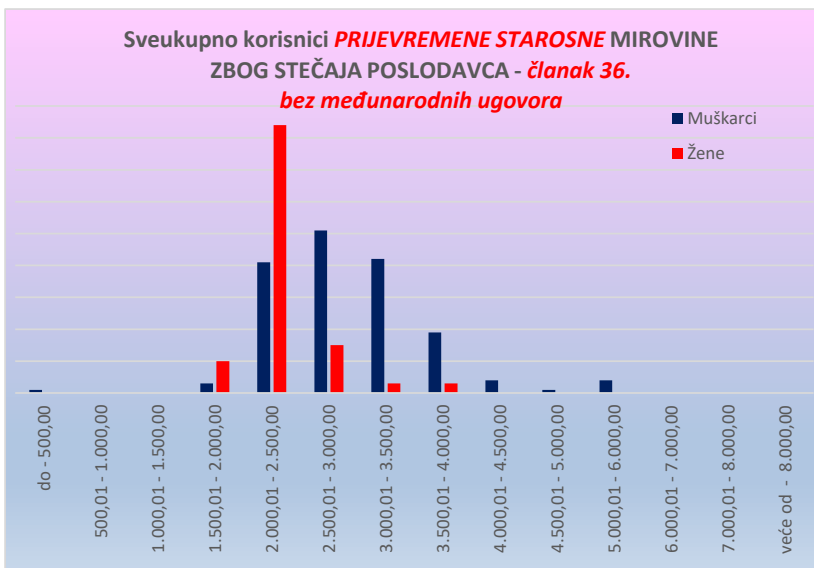
KORISNICI PRIJEVREMENE STAROSNE MIROVINE ZBOG STEČAJA POSLODAVCA - ČLANAK 36. KOJI SU PRAVO NA MIROVINU OSTVARILI PREMA ZAKONU O MIROVINSKOM OSIGURANJU - BEZ MEĐUNARODNIH UGOVORA

Tablica 10 - 1_ članak 36.

Stanje: 31. siječnja 2019.

Svote mirovina	I. SVEUKUPNO korisnici PRIJEVREMENE članak 36. (zbroj II.+III.)									II. Korisnici prijevremene članak 36. koji su pravo na mirovinu ostvarili do 31. prosinca 1998.									III. Korisnici prijevremene članak 36. koji su pravo na mirovinu ostvarili od 1. siječnja 1999.									
	Ukupno			Muškarci			Žene			Ukupno			Muškarci			Žene			Ukupno			Muškarci			Žene			
	Broj korisnika	Prosječna mirovina	Prosječan staž	Broj korisnika	Prosječna mirovina	Prosječan staž	Broj korisnika	Prosječna mirovina	Prosječan staž	Broj korisnika	Prosječna mirovina	Prosječan staž	Broj korisnika	Prosječna mirovina	Prosječan staž	Broj korisnika	Prosječna mirovina	Prosječan staž	Broj korisnika	Prosječna mirovina	Prosječan staž	Broj korisnika	Prosječna mirovina	Prosječan staž	Broj korisnika	Prosječna mirovina	Prosječan staž	
0	1	2	3	4	5	6	7	8	9	10	11	12	13	14	15	16	17	18	19	20	21	22	23	24	25	26	27	
do - 500,00	1	214,72	00 00 00	1	214,72	00 00 00													1	214,72	00 00 00	1	214,72	00 00 00				
500,01 - 1.000,00																												
1.000,01 - 1.500,00																												
1.500,01 - 2.000,00	13	1.960,19	32 03 20	3	1.921,49	35 10 02	10	1.971,80	31 07 07										13	1.960,19	32 03 20	3	1.921,49	35 10 02	10	1.971,80	31 07 07	
2.000,01 - 2.500,00	125	2.214,34	34 07 16	41	2.330,25	36 10 20	84	2.157,76	33 06 28										125	2.214,34	34 07 16	41	2.330,25	36 10 20	84	2.157,76	33 06 28	
2.500,01 - 3.000,00	66	2.765,72	36 00 04	51	2.784,18	36 08 09	15	2.702,96	33 08 21										66	2.765,72	36 00 04	51	2.784,18	36 08 09	15	2.702,96	33 08 21	
3.000,01 - 3.500,00	45	3.222,34	36 11 24	42	3.225,93	37 02 14	3	3.172,11	33 08 24										45	3.222,34	36 11 24	42	3.225,93	37 02 14	3	3.172,11	33 08 24	
3.500,01 - 4.000,00	22	3.749,94	37 00 09	19	3.738,59	37 07 18	3	3.821,78	33 02 21										22	3.749,94	37 00 09	19	3.738,59	37 07 18	3	3.821,78	33 02 21	
4.000,01 - 4.500,00	4	4.103,55	37 03 17	4	4.103,55	37 03 17													4	4.103,55	37 03 17	4	4.103,55	37 03 17				
4.500,01 - 5.000,00	1	4.568,15	35 06 03	1	4.568,15	35 06 03													1	4.568,15	35 06 03	1	4.568,15	35 06 03				
5.000,01 - 6.000,00	4	5.552,51	35 08 22	4	5.552,51	35 08 22													4	5.552,51	35 08 22	4	5.552,51	35 08 22				
6.000,01 - 7.000,00																												
7.000,01 - 8.000,00																												
veće od - 8.000,00																												
UKUPNO	281	2.689,41	35 05 24	166	2.971,25	36 11 16	115	2.282,57	33 05 01										281	2.689,41	35 05 24	166	2.971,25	36 11 16	115	2.282,57	33 05 01	

Napomena: u broj korisnika mirovina nisu uključeni korisnici mirovina DVO, ZOHBDR i HVO



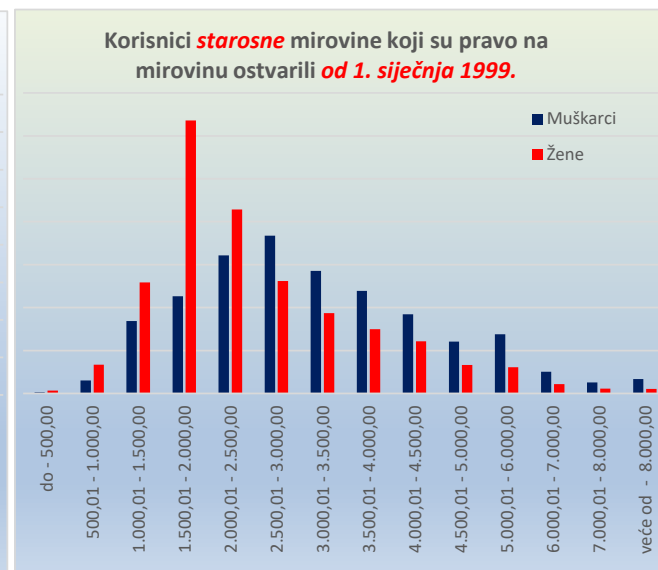
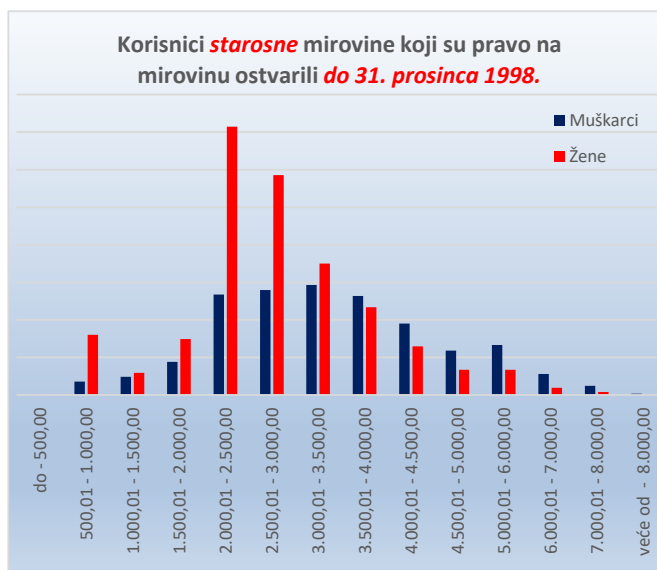
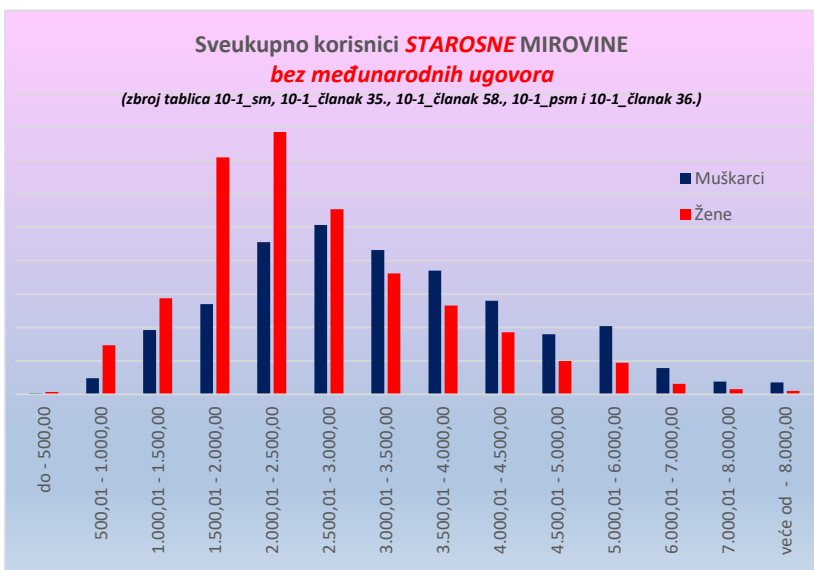
KORISNICI SVEUKUPNO STAROSNE MIROVINE KOJI SU PRAVO NA MIROVINU OSTVARILI PREMA ZAKONU O MIROVINSKOM OSIGURANJU - BEZ MEĐUNARODNIH UGOVORA
(zbroj tablica 10-1_sm, 10-1_članak 35., 10-1_članak 58., 10-1_psm i 10-1_članak 36.)

Tablica 10 - 1s.

Stanje: 31. siječnja 2019.

Svote mirovina	I. <u>SVEUKUPNO</u> korisnici <u>STAROSNE MIROVINE</u> (zbroj II.+III.)									II. Korisnici starosne mirovine koji su pravo na mirovinu ostvarili do 31. prosinca 1998.									III. Korisnici starosne mirovine koji su pravo na mirovinu ostvarili od 1. siječnja 1999.								
	Ukupno			Muškarci			Žene			Ukupno			Muškarci			Žene			Ukupno			Muškarci			Žene		
	Broj korisnika	Prosječna mirovina	Prosječan staž	Broj korisnika	Prosječna mirovina	Prosječan staž	Broj korisnika	Prosječna mirovina	Prosječan staž	Broj korisnika	Prosječna mirovina	Prosječan staž	Broj korisnika	Prosječna mirovina	Prosječan staž	Broj korisnika	Prosječna mirovina	Prosječan staž	Broj korisnika	Prosječna mirovina	Prosječan staž	Broj korisnika	Prosječna mirovina	Prosječan staž	Broj korisnika	Prosječna mirovina	Prosječan staž
0	1	2	3	4	5	6	7	8	9	10	11	12	13	14	15	16	17	18	19	20	21	22	23	24	25	26	27
do - 500,00	939	288,64	16 03 08	273	326,80	17 01 07	666	273,00	15 11 17	48	314,02	19 08 10	31	308,62	21 08 17	17	323,87	16 00 00	891	287,27	16 00 26	242	329,13	16 05 07	649	271,66	15 11 16
500,01 - 1.000,00	19516	838,31	16 00 28	4818	869,97	16 02 13	14698	827,93	16 00 13	9789	752,95	16 06 12	1787	793,53	17 01 02	8002	743,88	16 04 26	9727	924,22	15 07 11	3031	915,04	15 07 27	6696	928,37	15 07 04
1.000,01 - 1.500,00	48089	1.253,14	19 03 01	19293	1.261,70	19 05 11	28796	1.247,41	19 01 15	5369	1.279,70	18 11 16	2432	1.275,06	19 03 22	2937	1.283,55	18 07 27	42720	1.249,81	19 03 16	16861	1.259,77	19 05 18	25859	1.243,31	19 02 05
1.500,01 - 2.000,00	98009	1.742,79	27 02 06	27013	1.777,21	26 08 08	70996	1.729,69	27 04 15	11847	1.781,31	23 03 10	4398	1.772,84	23 10 12	7449	1.786,31	22 11 09	86162	1.737,49	27 08 24	22615	1.778,06	27 02 26	63547	1.723,05	27 10 26
2.000,01 - 2.500,00	124128	2.219,43	30 05 01	45554	2.242,03	31 09 15	78574	2.206,33	29 07 19	49111	2.183,61	25 08 27	13375	2.211,74	27 04 00	35736	2.173,08	25 01 18	75017	2.242,88	33 06 04	32179	2.254,61	33 07 27	42838	2.234,06	33 04 24
2.500,01 - 3.000,00	106174	2.753,72	34 05 23	50734	2.757,31	35 04 25	55440	2.750,43	33 07 21	43243	2.765,17	32 08 10	13970	2.765,48	33 05 14	29273	2.765,03	32 03 27	62931	2.745,85	35 08 20	36764	2.754,21	36 01 23	26167	2.734,10	35 01 10
3.000,01 - 3.500,00	79366	3.244,82	35 07 27	43182	3.247,06	36 10 01	36184	3.242,16	34 03 10	32110	3.249,18	33 03 02	14626	3.256,70	34 08 20	17484	3.242,89	32 01 03	47256	3.241,86	37 03 03	28556	3.242,12	37 10 16	18700	3.241,47	36 03 28
3.500,01 - 4.000,00	63692	3.749,95	37 00 11	37066	3.756,37	37 11 10	26626	3.741,00	35 09 18	24854	3.749,09	34 06 18	13175	3.761,55	35 11 10	11679	3.735,04	33 00 07	38838	3.750,50	38 07 12	23891	3.753,52	39 00 04	14947	3.745,67	37 11 21
4.000,01 - 4.500,00	46557	4.231,66	38 03 23	27984	4.234,25	38 11 21	18573	4.227,74	37 04 02	15970	4.225,54	35 03 04	9513	4.230,29	36 09 08	6457	4.218,53	33 01 07	30587	4.234,85	39 10 22	18471	4.236,29	40 00 26	12116	4.232,65	39 07 08
4.500,01 - 5.000,00	27991	4.729,15	38 06 10	17977	4.732,07	39 01 28	10014	4.723,91	37 04 22	9270	4.728,67	35 02 22	5899	4.729,61	36 06 15	3371	4.727,01	32 11 29	18721	4.729,39	40 01 22	12078	4.733,27	40 05 04	6643	4.722,33	39 07 21
5.000,01 - 6.000,00	29874	5.452,83	38 03 23	20425	5.456,66	38 11 09	9449	5.444,54	36 11 26	10011	5.450,53	35 01 16	6666	5.456,39	36 01 00	3345	5.438,84	33 02 28	19863	5.453,99	39 11 05	13759	5.456,79	40 03 22	6104	5.447,67	39 00 14
6.000,01 - 7.000,00	10981	6.427,34	38 03 19	7863	6.430,00	38 08 23	3118	6.420,63	37 02 25	3729	6.421,28	35 06 01	2773	6.433,19	36 01 21	956	6.386,72	33 07 23	7252	6.430,46	39 09 02	5090	6.428,27	40 01 17	2162	6.435,62	38 10 06
7.000,01 - 8.000,00	5301	7.477,49	38 10 08	3798	7.483,43	39 01 11	1503	7.462,49	38 01 29	1591	7.513,18	36 04 27	1208	7.516,20	37 02 24	383	7.503,66	33 09 23	3710	7.462,19	39 10 27	2590	7.468,15	40 00 04	1120	7.448,41	39 08 02
veće od - 8.000,00	4579	9.211,16	41 04 21	3530	9.265,11	41 05 29	1049	9.029,62	41 00 11	180	8.945,58	38 05 11	162	8.908,19	38 09 10	18	9.282,16	35 06 06	4399	9.222,02	41 06 05	3368	9.282,27	41 07 18	1031	9.025,21	41 01 16
UKUPNO	665196	2.941,42	32 01 14	309510	3.311,04	34 03 10	355686	2.619,78	30 03 06	217122	3.053,93	30 03 14	90015	3.450,64	32 09 12	127107	2.772,98	28 06 23	448074	2.886,90	33 00 04	219495	3.253,79	34 10 23	228579	2.534,59	31 02 20

Napomena: u broj korisnika mirovina nisu uključeni korisnici mirovina DVO, ZOHBDR i HVO



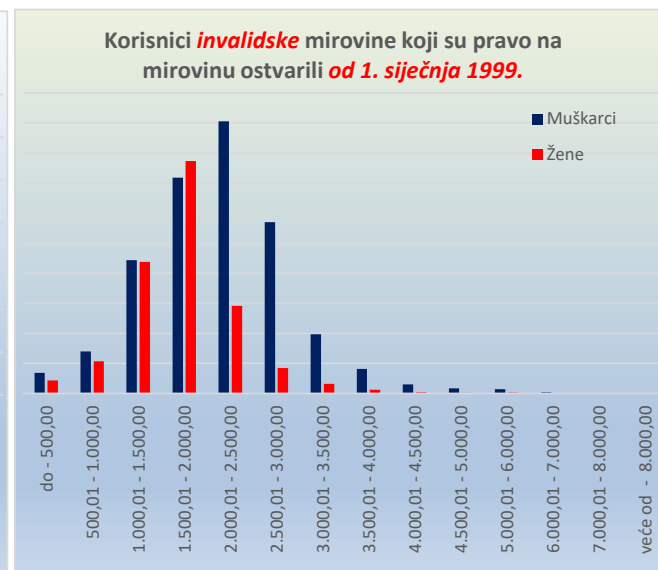
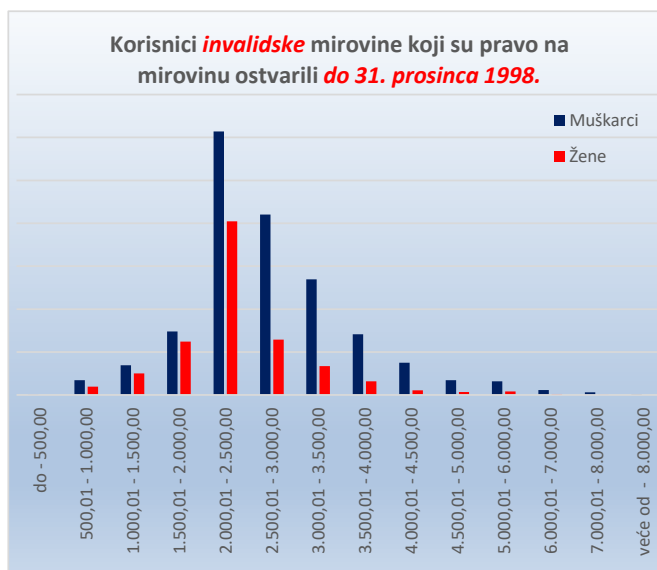
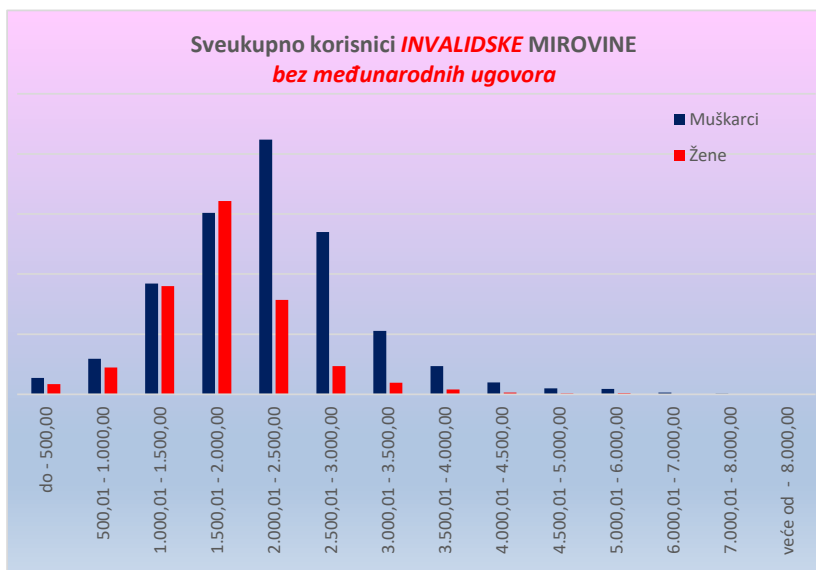
KORISNICI INVALIDSKE MIROVINE KOJI SU PRAVO NA MIROVINU OSTVARILI PREMA ZAKONU O MIROVINSKOM OSIGURANJU - BEZ MEĐUNARODNIH UGOVORA

Tablica 10 - 1i.

Stanje: 31. siječnja 2019.

Svete mirovina	I. <u>SVEUKUPNO</u> korisnici <u>INVALIDSKE MIROVINE</u> (zbroj II.+III.)									II. Korisnici invalidske mirovine koji su pravo na mirovinu ostvarili do 31. prosinca 1998.									III. Korisnici invalidske mirovine koji su pravo na mirovinu ostvarili od 1. siječnja 1999.								
	Ukupno			Muškarci			Žene			Ukupno			Muškarci			Žene			Ukupno			Muškarci			Žene		
	Broj korisnika	Prosječna mirovina	Prosječan staž	Broj korisnika	Prosječna mirovina	Prosječan staž	Broj korisnika	Prosječna mirovina	Prosječan staž	Broj korisnika	Prosječna mirovina	Prosječan staž	Broj korisnika	Prosječna mirovina	Prosječan staž	Broj korisnika	Prosječna mirovina	Prosječan staž	Broj korisnika	Prosječna mirovina	Prosječan staž	Broj korisnika	Prosječna mirovina	Prosječan staž	Broj korisnika	Prosječna mirovina	Prosječan staž
0	1	2	3	4	5	6	7	8	9	10	11	12	13	14	15	16	17	18	19	20	21	22	23	24	25	26	27
do - 500,00	2230	332,61	14 11 17	1375	335,56	14 08 05	855	327,86	15 04 26	2	416,85	04 11 09	2	416,85	04 11 09				2228	332,53	14 11 20	1373	335,45	14 08 10	855	327,86	15 04 26
500,01 - 1.000,00	5191	815,17	13 03 23	2962	809,04	13 09 02	2229	823,31	12 08 28	269	778,13	10 06 09	173	772,26	10 02 16	96	788,69	11 00 26	4922	817,19	13 05 19	2789	811,32	13 11 22	2133	824,86	12 09 25
1.000,01 - 1.500,00	18233	1.285,16	15 09 27	9222	1.279,08	15 07 12	9011	1.291,39	16 00 08	598	1.291,75	12 00 29	347	1.280,66	11 11 18	251	1.307,09	12 03 03	17635	1.284,94	15 11 13	8875	1.279,02	15 09 04	8760	1.290,94	16 01 18
1.500,01 - 2.000,00	31186	1.737,36	22 10 06	15104	1.742,18	22 09 08	16082	1.732,84	22 11 02	1360	1.789,09	15 09 04	739	1.788,67	15 07 20	621	1.789,59	15 10 27	29826	1.735,00	23 01 29	14365	1.739,79	23 01 18	15461	1.730,56	23 02 10
2.000,01 - 2.500,00	29042	2.214,41	23 06 20	21182	2.226,63	23 08 27	7860	2.181,46	23 00 22	5094	2.153,78	15 03 23	3071	2.160,13	15 05 03	2023	2.144,15	15 01 23	23948	2.227,30	25 03 18	18111	2.237,91	25 01 19	5837	2.194,39	25 09 23
2.500,01 - 3.000,00	15840	2.749,07	25 06 01	13499	2.755,13	25 07 22	2341	2.714,15	24 08 12	2747	2.753,44	21 01 03	2101	2.759,14	21 05 15	646	2.734,89	20 00 01	13093	2.748,16	26 04 15	11398	2.754,39	26 04 09	1695	2.706,25	26 05 25
3.000,01 - 3.500,00	6254	3.232,44	27 05 10	5287	3.228,33	27 11 17	967	3.254,88	24 10 00	1683	3.273,90	23 07 17	1346	3.261,89	24 08 18	337	3.321,87	20 05 19	4571	3.217,17	28 06 09	3941	3.216,87	28 09 02	630	3.219,04	27 01 08
3.500,01 - 4.000,00	2744	3.730,11	29 02 01	2344	3.729,31	29 07 08	400	3.734,81	26 07 10	865	3.772,80	25 08 07	706	3.769,40	26 02 06	159	3.787,88	23 06 15	1879	3.710,45	30 04 27	1638	3.712,02	30 08 23	241	3.699,79	28 02 20
4.000,01 - 4.500,00	1115	4.215,96	29 09 15	979	4.217,04	30 03 01	136	4.208,16	26 07 24	432	4.227,66	26 10 09	377	4.226,85	27 04 04	55	4.233,19	24 01 09	683	4.208,56	31 04 02	602	4.210,90	31 08 28	81	4.191,16	28 04 12
4.500,01 - 5.000,00	577	4.727,58	29 06 21	503	4.726,62	30 00 04	74	4.734,08	26 06 21	204	4.723,37	27 00 04	171	4.721,92	27 07 19	33	4.730,90	24 01 05	373	4.729,88	30 10 00	332	4.729,05	31 01 09	41	4.736,64	28 06 12
5.000,01 - 6.000,00	543	5.440,98	29 04 28	441	5.435,55	29 11 02	102	5.464,44	27 02 24	200	5.450,33	26 10 18	159	5.443,03	27 02 07	41	5.478,63	25 08 06	343	5.435,52	30 10 18	282	5.431,33	31 05 09	61	5.454,90	28 03 11
6.000,01 - 7.000,00	160	6.414,41	29 07 13	137	6.415,75	29 11 29	23	6.406,47	27 05 00	66	6.431,29	30 02 16	56	6.436,09	30 10 16	10	6.404,41	26 07 07	94	6.402,56	29 02 13	81	6.401,68	29 04 21	13	6.408,06	28 00 15
7.000,01 - 8.000,00	61	7.406,65	28 07 05	54	7.417,11	29 03 10	7	7.325,96	23 03 27	35	7.441,75	27 09 16	32	7.475,17	28 00 28	3	7.085,24	24 07 26	26	7.359,41	29 08 06	22	7.332,66	31 00 04	4	7.506,50	22 03 28
veće od - 8.000,00	21	9.405,65	30 01 18	19	9.523,87	30 02 08	2	8.282,54	29 07 13	7	9.463,50	29 11 22	7	9.463,50	29 11 22				14	9.376,73	30 02 19	12	9.559,09	30 03 25	2	8.282,54	29 07 13
UKUPNO	113197	2.057,94	22 02 08	73108	2.209,01	22 11 01	40089	1.782,44	20 10 23	13562	2.606,95	18 05 21	9287	2.725,89	19 04 05	4275	2.348,56	16 08 22	99635	1.983,21	22 08 01	63821	2.133,80	23 04 20	35814	1.714,87	21 04 18

Napomena: u broj korisnika mirovina nisu uključeni korisnici mirovina DVO, ZOHBDR i HVO



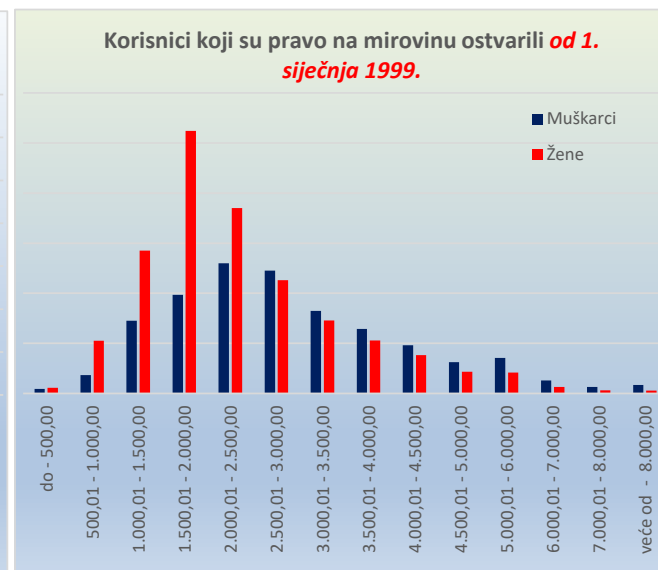
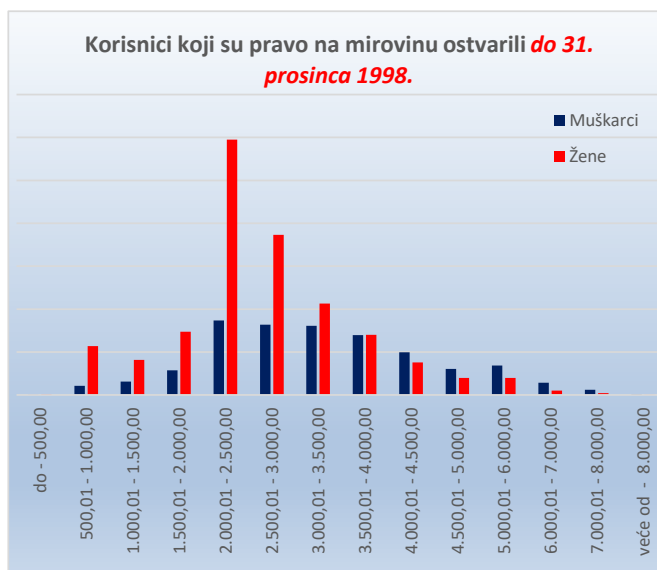
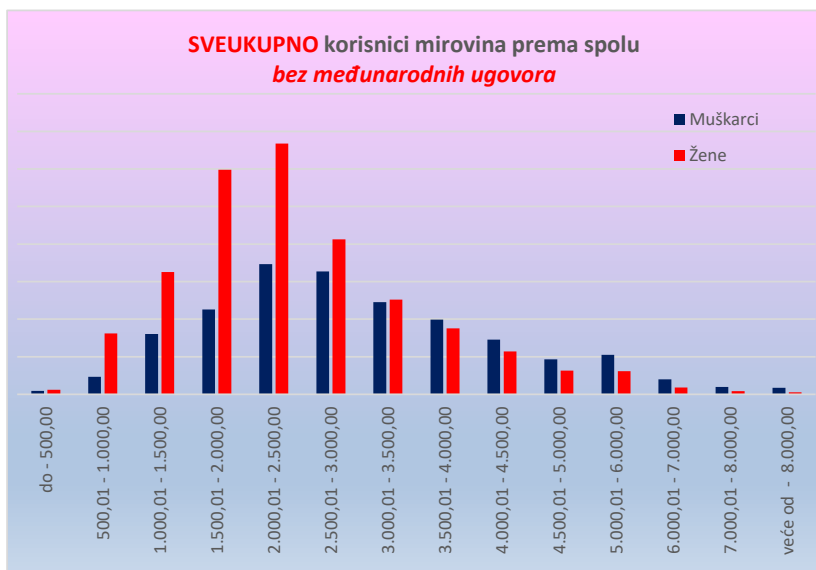
KORISNICI MIROVINA PREMA SPOLU KOJI SU PRAVO NA MIROVINU OSTVARILI PREMA ZAKONU O MIROVINSKOM OSIGURANJU - BEZ MEĐUNARODNIH UGOVORA
(zbroj tablica 10-1s., 10-1i. i 10-1o.)

Tablica 10 - 1u.

Stanje: 31. siječnja 2019.

Svote mirovina	I. SVEUKUPNO korisnici (zbroj II.+III.)									II. Korisnici koji su pravo na mirovinu ostvarili do 31. prosinca 1998.									III. Korisnici koji su pravo na mirovinu ostvarili od 1. siječnja 1999.								
	Ukupno			Muškarci			Žene			Ukupno			Muškarci			Žene			Ukupno			Muškarci			Žene		
	Broj korisnika	Prosječna mirovina	Prosječan staž	Broj korisnika	Prosječna mirovina	Prosječan staž	Broj korisnika	Prosječna mirovina	Prosječan staž	Broj korisnika	Prosječna mirovina	Prosječan staž	Broj korisnika	Prosječna mirovina	Prosječan staž	Broj korisnika	Prosječna mirovina	Prosječan staž	Broj korisnika	Prosječna mirovina	Prosječan staž	Broj korisnika	Prosječna mirovina	Prosječan staž	Broj korisnika	Prosječna mirovina	Prosječan staž
0	1	2	3	4	5	6	7	8	9	10	11	12	13	14	15	16	17	18	19	20	21	22	23	24	25	26	27
do - 500,00	4171	334,63	15 05 06	1792	339,43	15 00 03	2379	331,02	15 09 00	172	386,48	13 01 11	35	322,90	20 01 01	137	402,73	11 04 01	3999	332,40	15 06 13	1757	339,76	14 11 01	2242	326,63	16 00 05
500,01 - 1.000,00	41877	838,79	15 01 03	9391	848,04	14 10 19	32486	836,11	15 01 26	13487	758,76	15 04 04	2097	792,25	16 02 11	11390	752,59	15 02 07	28390	876,81	14 11 24	7294	864,08	14 05 27	21096	881,21	15 01 19
1.000,01 - 1.500,00	97266	1.259,28	19 00 23	32103	1.264,90	18 01 28	65163	1.256,51	19 06 05	11268	1.273,06	18 00 01	3118	1.274,77	18 01 21	8150	1.272,41	17 11 16	85998	1.257,47	19 02 14	28985	1.263,83	18 01 29	57013	1.254,24	19 08 27
1.500,01 - 2.000,00	164723	1.746,61	26 07 10	45102	1.764,30	25 03 04	119621	1.739,94	27 01 10	20450	1.777,56	22 08 09	5709	1.775,89	22 05 25	14741	1.778,21	22 09 08	144273	1.742,22	27 01 29	39393	1.762,62	25 08 02	104880	1.734,56	27 08 24
2.000,01 - 2.500,00	202929	2.215,06	29 02 09	69371	2.235,72	29 01 08	133558	2.204,33	29 02 25	76870	2.174,67	25 00 15	17343	2.199,63	25 00 04	59527	2.167,40	25 00 18	126059	2.239,69	31 08 26	52028	2.247,76	30 05 24	74031	2.234,02	32 07 14
2.500,01 - 3.000,00	147919	2.747,09	33 05 25	65370	2.755,99	33 03 24	82549	2.740,05	33 07 13	53655	2.754,50	31 11 08	16350	2.763,20	31 11 07	37305	2.750,69	31 11 08	94264	2.742,88	34 04 13	49020	2.753,59	33 09 12	45244	2.731,28	35 00 04
3.000,01 - 3.500,00	99479	3.241,73	35 02 11	49046	3.244,88	35 10 17	50433	3.238,67	34 06 18	37385	3.248,28	32 11 05	16092	3.257,10	34 00 17	21293	3.241,62	32 01 10	62094	3.237,79	36 06 13	32954	3.238,91	36 08 18	29140	3.236,51	36 04 00
3.500,01 - 4.000,00	74911	3.749,93	36 08 14	39766	3.754,70	37 05 07	35145	3.744,54	35 10 16	27994	3.751,58	34 03 20	13957	3.761,95	35 06 12	14037	3.741,27	33 01 13	46917	3.748,94	38 01 07	25809	3.750,77	38 05 06	21108	3.746,71	37 08 16
4.000,01 - 4.500,00	51999	4.230,58	38 00 08	29149	4.233,68	38 08 01	22850	4.226,63	37 02 20	17488	4.225,29	35 00 29	9928	4.230,11	36 05 14	7560	4.218,96	33 04 03	34511	4.233,27	39 06 00	19221	4.235,53	39 09 11	15290	4.230,42	39 01 24
4.500,01 - 5.000,00	31184	4.729,58	38 03 12	18597	4.731,92	38 10 24	12587	4.726,13	37 04 22	10048	4.727,97	35 01 10	6090	4.729,40	36 03 16	3958	4.725,77	33 04 01	21136	4.730,35	39 09 14	12507	4.733,14	40 01 18	8629	4.726,30	39 03 06
5.000,01 - 6.000,00	33235	5.452,57	38 01 26	20972	5.456,23	38 08 22	12263	5.446,30	37 02 11	10784	5.448,89	35 00 27	6839	5.456,20	35 10 19	3945	5.436,22	33 08 14	22451	5.454,33	39 07 22	14133	5.456,25	40 01 03	8318	5.451,07	38 10 16
6.000,01 - 7.000,00	11613	6.426,25	38 03 03	8040	6.429,28	38 06 21	3573	6.419,43	37 07 03	3830	6.421,98	35 05 02	2831	6.433,13	36 00 10	999	6.390,35	33 08 13	7783	6.428,36	39 08 00	5209	6.427,19	39 11 08	2574	6.430,72	39 01 09
7.000,01 - 8.000,00	5503	7.473,54	38 10 02	3860	7.482,47	38 11 27	1643	7.452,57	38 05 23	1629	7.511,29	36 02 28	1240	7.515,14	37 00 02	389	7.499,02	33 10 09	3874	7.457,67	39 11 07	2620	7.467,00	39 11 07	1254	7.438,16	39 11 07
veće od - 8.000,00	4676	9.214,88	41 03 27	3553	9.266,77	41 05 00	1123	9.050,69	41 00 13	188	8.966,27	38 02 00	169	8.931,19	38 04 27	19	9.278,36	36 00 15	4488	9.225,29	41 05 15	3384	9.283,53	41 06 25	1104	9.046,77	41 01 14
UKUPNO	971485	2.690,20	30 02 10	396112	3.059,23	31 09 22	575373	2.436,14	29 01 02	285248	2.878,52	28 10 21	101798	3.351,59	31 04 16	183450	2.616,01	27 06 08	686237	2.611,92	30 08 29	294314	2.958,11	31 11 15	391923	2.351,96	29 10 02

Napomena: u broj korisnika mirovina nisu uključeni korisnici mirovina DVO, ZOHBDR i HVO



KORISNICI KOJI SU PRAVO NA MIROVINU OSTVARILI PREMA ZAKONU O MIROVINSKOM OSIGURANJU I PREMA MEĐUNARODNIM UGOVORIMA

Tablica 10. - MU stanje: 31. siječnja 2019.

Vrste mirovina	Broj korisnika	Prosječna mirovina
0	1	2
Starosna	86581	766,79
Starosna mirovina za dugogodišnjeg osiguranika - čl. 35.	3492	2.198,19
Starosna mirovina prevedena iz invalidske *	12028	461,74
Ukupno starosna	102101	779,81
Prijevremena starosna	35876	1.186,98
Prijevremena starosna mirovina zbog stečaja poslodavca - čl. 36.	7	2.388,81
Sveukupno starosna	137984	885,75
Invalidska *	6473	455,90
Obiteljska	28844	587,70
UKUPNO	173301	820,09



KORISNICI MIROVINA PREMA VRSTAMA I SVOTAMA MIROVINA KOJI SU PRAVO NA MIROVINU OSTVARILI PREMA ZAKONU O MIROVINSKOM OSIGURANJU I PREMA MEĐUNARODNIM UGOVORIMA

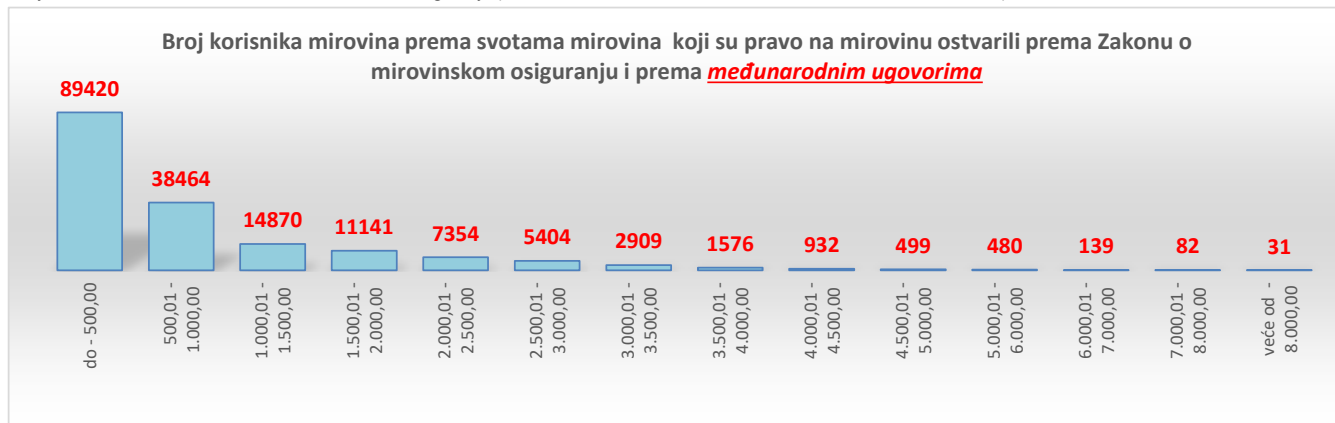
Tablica 10 a. - MU stanje: 31. siječnja 2019.

Svote mirovina	Ukupno		Starosna mirovina *		Invalidska mirovina *		Obiteljska mirovina	
	Broj korisnika	Prosječna mirovina	Broj korisnika	Prosječna mirovina	Broj korisnika	Prosječna mirovina	Broj korisnika	Prosječna mirovina
0	1	2	3	4	5	6	7	8
do - 500,00	89420	225,83	66787	227,52	4369	234,51	18264	217,54
500,01 - 1.000,00	38464	708,36	31118	713,92	1678	656,49	5668	693,18
1.000,01 - 1.500,00	14870	1.225,51	12765	1.227,36	189	1.173,12	1916	1.218,33
1.500,01 - 2.000,00	11141	1.734,61	9748	1.733,10	38	1.733,11	1355	1.745,54
2.000,01 - 2.500,00	7354	2.230,00	6387	2.232,52	70	2.234,38	897	2.211,65
2.500,01 - 3.000,00	5404	2.733,88	4919	2.734,04	98	2.807,82	387	2.713,17
3.000,01 - 3.500,00	2909	3.226,34	2697	3.226,90	23	3.177,44	189	3.224,37
3.500,01 - 4.000,00	1576	3.728,12	1481	3.728,66	6	3.663,33	89	3.723,58
4.000,01 - 4.500,00	932	4.223,34	895	4.224,31			37	4.199,77
4.500,01 - 5.000,00	499	4.729,47	480	4.730,49	1	4.692,77	18	4.704,15
5.000,01 - 6.000,00	480	5.438,07	457	5.438,04	1	5.966,95	22	5.414,73
6.000,01 - 7.000,00	139	6.415,45	138	6.415,03			1	6.473,98
7.000,01 - 8.000,00	82	7.495,23	82	7.495,23				
veće od - 8.000,00	31	9.271,50	30	9.251,12			1	9.882,96
UKUPNO	173301	820,09	137984	885,75	6473	455,90	28844	587,70

Napomena:

U podatke u tablicama 10. - MU i 10 a. - MU nisu uključeni korisnici mirovina DVO, ZOHBDR i HVO.

* Primjena čl. 175. st. 7. i čl. 58. Zakona o mirovinskom osiguranju (NN 157/13, 151/14, 33/15, 93/15, 120/16, 18/18, 62/18 i 115/18).



**KORISNICI MIROVINA PREMA VRSTAMA I SVOTAMA MIROVINA KOJI SU PRAVO NA MIROVINU OSTVARILI PREMA
ZAKONU O MIROVINSKOM OSIGURANJU - RADNICI**

Tablica 10 R.

Stanje: 31. siječnja 2019.

Svote mirovina	Ukupno			Starosna mirovina *			Invalidska mirovina *			Obiteljska mirovina		
	Broj korisnika	Prosječna mirovina	Prosječan staž	Broj korisnika	Prosječna mirovina	Prosječan staž	Broj korisnika	Prosječna mirovina	Prosječan staž	Broj korisnika	Prosječna mirovina	Prosječan staž
0	1	2	3	4	5	6	7	8	9	10	11	12
do - 500,00	91861	229,38	31 01 01	66593	227,11	33 02 22	6482	267,20	19 04 08	18786	224,39	27 06 23
500,01 - 1.000,00	61890	773,29	24 00 20	37230	755,77	28 04 27	6267	776,04	14 07 06	18393	807,82	18 06 16
1.000,01 - 1.500,00	94544	1.260,68	21 00 26	46412	1.256,04	22 11 17	17219	1.285,27	15 09 20	30913	1.253,94	21 02 16
1.500,01 - 2.000,00	152611	1.756,79	27 05 02	87775	1.760,73	28 06 03	29464	1.736,68	22 09 22	35372	1.763,79	28 07 06
2.000,01 - 2.500,00	195821	2.218,22	29 06 23	119944	2.223,26	30 10 07	27194	2.215,49	23 06 07	48683	2.207,31	29 09 11
2.500,01 - 3.000,00	146340	2.746,75	33 07 09	105559	2.753,43	34 06 20	14846	2.747,79	25 06 09	25935	2.718,97	34 04 13
3.000,01 - 3.500,00	99480	3.241,89	35 03 05	79560	3.244,95	35 08 16	6058	3.233,21	27 05 22	13862	3.228,14	35 11 28
3.500,01 - 4.000,00	74995	3.749,83	36 08 24	63868	3.749,74	37 00 19	2675	3.730,79	29 02 02	8452	3.756,49	36 05 10
4.000,01 - 4.500,00	52111	4.230,59	38 00 14	46683	4.231,67	38 03 28	1095	4.215,35	29 09 17	4333	4.222,74	36 11 01
4.500,01 - 5.000,00	31265	4.729,75	38 03 18	28074	4.729,36	38 06 15	566	4.727,08	29 07 03	2625	4.734,48	37 07 04
5.000,01 - 6.000,00	33419	5.453,03	38 01 26	30055	5.453,27	38 03 22	529	5.445,37	29 04 24	2835	5.451,99	38 02 00
6.000,01 - 7.000,00	11689	6.426,48	38 03 07	11061	6.427,55	38 03 23	157	6.415,26	29 07 12	471	6.405,10	40 01 28
7.000,01 - 8.000,00	5561	7.473,85	38 10 02	5362	7.477,74	38 10 09	59	7.404,10	28 04 24	140	7.354,45	42 07 28
veće od - 8.000,00	4686	9.214,63	41 03 24	4589	9.210,55	41 04 20	21	9.405,65	30 01 18	76	9.408,36	40 01 15
UKUPNO	1056273	2.467,84	31 00 13	732765	2.673,10	33 00 26	112632	1.973,84	22 01 12	210876	2.018,45	28 08 12

**KORISNICI MIROVINA PREMA VRSTAMA I SVOTAMA MIROVINA KOJI SU PRAVO NA MIROVINU OSTVARILI PREMA
ZAKONU O MIROVINSKOM OSIGURANJU - RADNICI**

- BEZ MEĐUNARODNIH UGOVORA

Tablica 10 R. - BMU

Stanje: 31. siječnja 2019.

Svote mirovina	Ukupno			Starosna mirovina *			Invalidska mirovina *			Obiteljska mirovina		
	Broj korisnika	Prosječna mirovina	Prosječan staž	Broj korisnika	Prosječna mirovina	Prosječan staž	Broj korisnika	Prosječna mirovina	Prosječan staž	Broj korisnika	Prosječna mirovina	Prosječan staž
0	1	2	3	4	5	6	7	8	9	10	11	12
do - 500,00	3751	337,02	15 06 29	763	280,20	16 03 03	2194	331,84	15 00 00	794	405,92	16 06 23
500,01 - 1.000,00	25413	867,10	14 10 14	7877	913,49	15 10 12	4646	817,52	13 02 21	12890	856,61	14 10 16
1.000,01 - 1.500,00	80553	1.267,05	19 00 23	34466	1.266,60	19 03 26	17033	1.286,50	15 09 16	29054	1.256,19	20 08 09
1.500,01 - 2.000,00	142388	1.758,28	26 10 28	78900	1.763,64	27 09 18	29427	1.736,68	22 09 24	34061	1.764,53	28 04 20
2.000,01 - 2.500,00	188897	2.217,71	29 03 28	113953	2.222,67	30 06 25	27129	2.215,44	23 06 12	47815	2.207,20	29 08 07
2.500,01 - 3.000,00	141245	2.747,20	33 05 24	100932	2.754,30	34 05 05	14759	2.747,40	25 06 24	25554	2.719,04	34 03 25
3.000,01 - 3.500,00	96654	3.242,32	35 02 09	76943	3.245,54	35 07 20	6037	3.233,38	27 06 01	13674	3.228,18	35 11 17
3.500,01 - 4.000,00	73454	3.750,27	36 08 11	62419	3.750,23	37 00 07	2669	3.730,95	29 02 07	8366	3.756,80	36 05 04
4.000,01 - 4.500,00	51188	4.230,71	38 00 09	45797	4.231,81	38 03 25	1095	4.215,35	29 09 17	4296	4.222,94	36 10 27
4.500,01 - 5.000,00	30770	4.729,76	38 03 17	27598	4.729,34	38 06 15	565	4.727,14	29 07 08	2607	4.734,69	37 06 29
5.000,01 - 6.000,00	32942	5.453,26	38 01 24	29601	5.453,52	38 03 21	528	5.444,38	29 04 17	2813	5.452,28	38 02 02
6.000,01 - 7.000,00	11551	6.426,62	38 03 04	10924	6.427,72	38 03 19	157	6.415,26	29 07 12	470	6.404,95	40 01 29
7.000,01 - 8.000,00	5479	7.473,53	38 10 03	5280	7.477,46	38 10 10	59	7.404,10	28 04 24	140	7.354,45	42 07 28
veće od - 8.000,00	4655	9.214,25	41 03 28	4559	9.210,28	41 04 23	21	9.405,65	30 01 18	75	9.402,03	40 02 19
UKUPNO	888940	2.780,10	30 09 23	600012	3.071,17	32 11 20	106319	2.064,32	22 02 15	182609	2.240,42	28 08 12

Napomena:

U podatke u tablicama 10 R. i 10 R. - BMU nisu uključeni korisnici mirovina DVO, ZOHBDR i HVO.

* Primjena čl. 175. st. 7. i čl. 58. Zakona o mirovinskom osiguranju (NN 157/13, 151/14, 33/15, 93/15, 120/16, 18/18, 62/18 i 115/18).

**KORISNICI MIROVINA PREMA VRSTAMA I SVOTAMA MIROVINA KOJI SU PRAVO NA MIROVINU OSTVARILI PREMA
ZAKONU O MIROVINSKOM OSIGURANJU - OBRTNICI**

Tablica 10 O.

Stanje: 31. siječnja 2019.

Svote mirovina	Ukupno			Starosna mirovina *			Invalidska mirovina *			Obiteljska mirovina		
	Broj korisnika	Prosječna mirovina	Prosječan staž	Broj korisnika	Prosječna mirovina	Prosječan staž	Broj korisnika	Prosječna mirovina	Prosječan staž	Broj korisnika	Prosječna mirovina	Prosječan staž
0	1	2	3	4	5	6	7	8	9	10	11	12
do - 500,00	623	281,37	23 10 13	410	279,10	26 00 23	90	309,98	16 04 07	123	267,98	22 00 03
500,01 - 1.000,00	1967	810,26	19 05 25	923	782,33	23 07 21	348	786,74	16 04 03	696	859,05	15 06 14
1.000,01 - 1.500,00	4600	1.257,47	20 03 22	2530	1.260,81	21 03 05	878	1.268,72	16 09 19	1192	1.242,09	20 10 17
1.500,01 - 2.000,00	6837	1.765,13	27 10 05	4337	1.768,09	28 09 24	1327	1.744,71	24 06 29	1173	1.777,28	27 11 15
2.000,01 - 2.500,00	8367	2.218,99	31 02 01	5764	2.232,24	33 03 24	1322	2.221,23	25 01 03	1281	2.157,06	27 09 15
2.500,01 - 3.000,00	5740	2.742,64	34 09 01	4644	2.741,78	36 04 28	767	2.766,83	25 05 10	329	2.698,36	32 11 10
3.000,01 - 3.500,00	2512	3.218,01	36 06 00	2179	3.218,44	37 03 18	158	3.194,81	26 06 29	175	3.233,60	35 05 21
3.500,01 - 4.000,00	1371	3.733,29	37 07 16	1198	3.737,10	38 01 00	68	3.710,40	28 11 21	105	3.704,70	37 10 16
4.000,01 - 4.500,00	764	4.222,45	38 02 20	715	4.222,62	38 03 17	18	4.246,91	28 10 12	31	4.204,41	41 11 16
4.500,01 - 5.000,00	393	4.718,68	37 06 25	375	4.718,09	37 10 09	11	4.751,61	27 02 28	7	4.698,33	38 05 27
5.000,01 - 6.000,00	265	5.364,12	39 05 07	248	5.367,52	39 08 10	12	5.317,55	30 10 01	5	5.307,43	47 06 08
6.000,01 - 7.000,00	54	6.369,70	38 10 20	49	6.368,54	39 03 21	3	6.370,22	29 10 05	2	6.397,43	41 11 22
7.000,01 - 8.000,00	19	7.484,53	39 07 07	16	7.497,92	38 11 22	2	7.481,87	34 03 22	1	7.275,67	60 03 03
veće od - 8.000,00	17	9.226,21	42 02 16	16	9.290,39	41 02 11				1	8.199,26	58 05 11
UKUPNO	33529	2.215,32	29 09 13	23404	2.370,72	32 02 16	5004	1.953,07	22 11 08	5121	1.761,38	25 04 06

**KORISNICI MIROVINA PREMA VRSTAMA I SVOTAMA MIROVINA KOJI SU PRAVO NA MIROVINU OSTVARILI PREMA
ZAKONU O MIROVINSKOM OSIGURANJU - OBRTNICI**

- BEZ MEĐUNARODNIH UGOVORA

Tablica 10 O. - BMU

Stanje: 31. siječnja 2019.

Svote mirovina	Ukupno			Starosna mirovina *			Invalidska mirovina *			Obiteljska mirovina		
	Broj korisnika	Prosječna mirovina	Prosječan staž	Broj korisnika	Prosječna mirovina	Prosječan staž	Broj korisnika	Prosječna mirovina	Prosječan staž	Broj korisnika	Prosječna mirovina	Prosječan staž
0	1	2	3	4	5	6	7	8	9	10	11	12
do - 500,00	39	382,27	14 06 22	4	314,01	15 02 02	26	415,80	11 11 04	9	315,73	21 10 28
500,01 - 1.000,00	1207	868,52	15 01 29	273	918,05	16 00 03	310	808,73	16 00 00	624	876,55	14 04 23
1.000,01 - 1.500,00	4198	1.258,01	19 01 14	2175	1.261,42	19 04 12	875	1.268,98	16 09 21	1148	1.243,18	20 05 09
1.500,01 - 2.000,00	6331	1.766,66	27 02 12	3863	1.771,15	27 10 29	1326	1.744,73	24 06 27	1142	1.776,90	27 10 20
2.000,01 - 2.500,00	8046	2.219,18	30 11 07	5466	2.233,09	33 00 18	1317	2.221,37	25 01 13	1263	2.156,66	27 09 16
2.500,01 - 3.000,00	5492	2.743,38	34 08 00	4408	2.742,52	36 04 17	761	2.767,15	25 05 26	323	2.699,13	32 10 07
3.000,01 - 3.500,00	2439	3.218,91	36 05 22	2108	3.219,37	37 03 11	156	3.196,18	26 08 17	175	3.233,60	35 05 21
3.500,01 - 4.000,00	1342	3.734,03	37 07 08	1171	3.737,74	38 00 27	68	3.710,40	28 11 21	103	3.707,39	37 09 26
4.000,01 - 4.500,00	755	4.222,60	38 02 17	706	4.222,78	38 03 14	18	4.246,91	28 10 12	31	4.204,41	41 11 16
4.500,01 - 5.000,00	389	4.718,39	37 06 21	371	4.717,78	37 10 06	11	4.751,61	27 02 28	7	4.698,33	38 05 27
5.000,01 - 6.000,00	262	5.361,60	39 05 02	245	5.364,86	39 08 06	12	5.317,55	30 10 01	5	5.307,43	47 06 08
6.000,01 - 7.000,00	53	6.368,11	38 10 04	48	6.366,76	39 03 06	3	6.370,22	29 10 05	2	6.397,43	41 11 22
7.000,01 - 8.000,00	19	7.484,53	39 07 07	16	7.497,92	38 11 22	2	7.481,87	34 03 22	1	7.275,67	60 03 03
veće od - 8.000,00	17	9.226,21	42 02 16	16	9.290,39	41 02 11				1	8.199,26	58 05 11
UKUPNO	30589	2.300,76	29 08 01	20870	2.487,59	32 02 20	4885	1.984,49	23 00 11	4834	1.813,75	25 03 18

Napomena:

U podatke u tablicama 10 O. i 10 O. - BMU nisu uključeni korisnici mirovina DVO, ZOHBDR i HVO.

* Primjena čl. 175. st. 7. i čl. 58. Zakona o mirovinskom osiguranju (NN 157/13, 151/14, 33/15, 93/15, 120/16, 18/18, 62/18 i 115/18).

**KORISNICI MIROVINA PREMA VRSTAMA I SVOTAMA MIROVINA KOJI SU PRAVO NA MIROVINU OSTVARILI PREMA
ZAKONU O MIROVINSKOM OSIGURANJU - POLJOPRIVREDNICI**

Tablica 10 P.

Stanje: 31. siječnja 2019.

Svote mirovina	Ukupno			Starosna mirovina *			Invalidska mirovina *			Obiteljska mirovina		
	Broj korisnika	Prosječna mirovina	Prosječan staž	Broj korisnika	Prosječna mirovina	Prosječan staž	Broj korisnika	Prosječna mirovina	Prosječan staž	Broj korisnika	Prosječna mirovina	Prosječan staž
0	1	2	3	4	5	6	7	8	9	10	11	12
do - 500,00	1107	309,24	18 10 18	723	315,66	21 00 14	27	236,88	16 03 17	357	301,71	14 08 07
500,01 - 1.000,00	16484	783,76	15 11 05	12481	778,53	16 08 21	254	771,34	11 10 26	3749	802,01	13 06 14
1.000,01 - 1.500,00	12992	1.211,07	19 05 11	11912	1.212,59	19 05 08	325	1.258,67	14 09 03	755	1.166,50	21 07 20
1.500,01 - 2.000,00	16416	1.636,08	23 11 27	15645	1.629,09	24 01 06	433	1.761,13	19 09 24	338	1.799,40	23 08 10
2.000,01 - 2.500,00	6095	2.126,37	22 09 24	4807	2.125,91	24 00 10	596	2.152,04	21 02 01	692	2.107,43	15 08 27
2.500,01 - 3.000,00	1243	2.750,41	28 04 28	890	2.741,08	30 06 10	325	2.783,43	22 07 06	28	2.663,63	28 07 02
3.000,01 - 3.500,00	396	3.238,10	28 07 03	324	3.241,69	29 05 03	61	3.232,03	23 09 06	11	3.165,79	30 08 27
3.500,01 - 4.000,00	121	3.717,50	31 06 25	107	3.721,49	31 10 10	7	3.602,05	25 03 29	7	3.772,01	33 04 21
4.000,01 - 4.500,00	56	4.218,69	33 04 00	54	4.216,65	33 03 09	2	4.273,82	34 10 18			
4.500,01 - 5.000,00	25	4.692,80	33 04 22	22	4.679,25	33 07 02	1	4.713,95	29 04 08	2	4.831,33	33 03 10
5.000,01 - 6.000,00	31	5.480,50	32 10 18	28	5.496,07	33 03 22	3	5.335,23	28 09 28			
6.000,01 - 7.000,00	9	6.295,51	32 00 29	9	6.295,51	32 00 29						
7.000,01 - 8.000,00	5	7.442,14	33 03 03	5	7.442,14	33 03 03						
veće od - 8.000,00	4	9.891,44	33 07 21	4	9.891,44	33 07 21						
UKUPNO	54984	1.357,16	20 05 07	47011	1.374,19	21 01 07	2034	1.874,54	18 11 26	5939	1.045,15	15 07 08

**KORISNICI MIROVINA PREMA VRSTAMA I SVOTAMA MIROVINA KOJI SU PRAVO NA MIROVINU OSTVARILI PREMA
ZAKONU O MIROVINSKOM OSIGURANJU - POLJOPRIVREDNICI**

- BEZ MEĐUNARODNIH UGOVORA

Tablica 10 P. - BMU

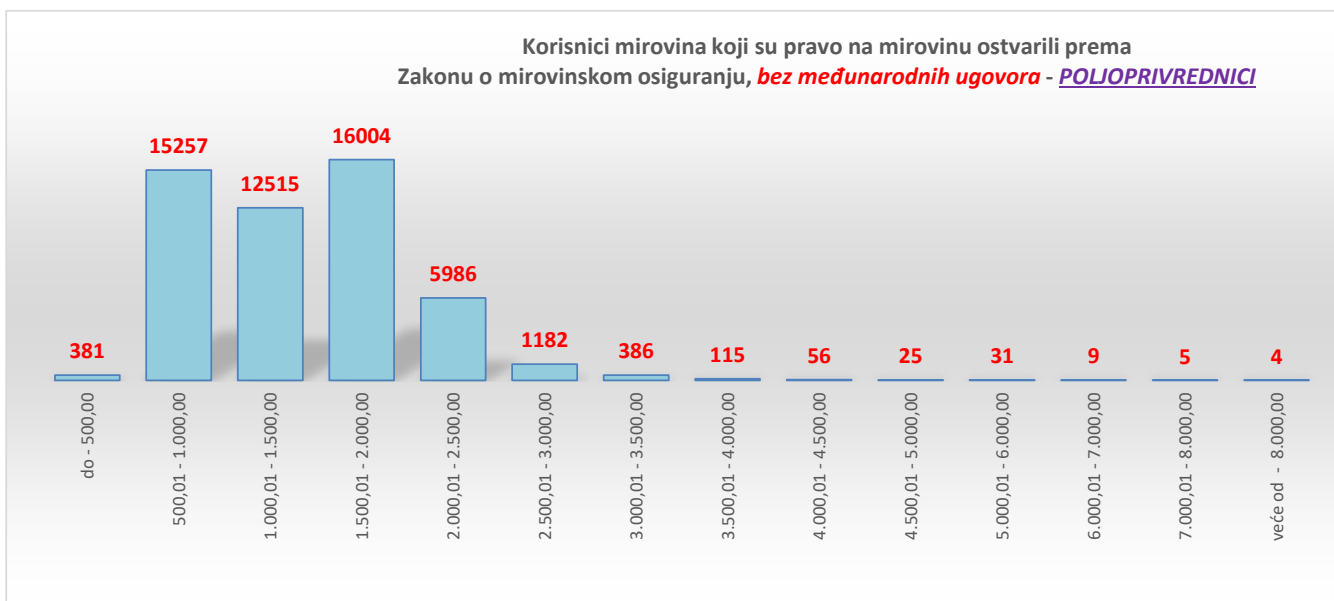
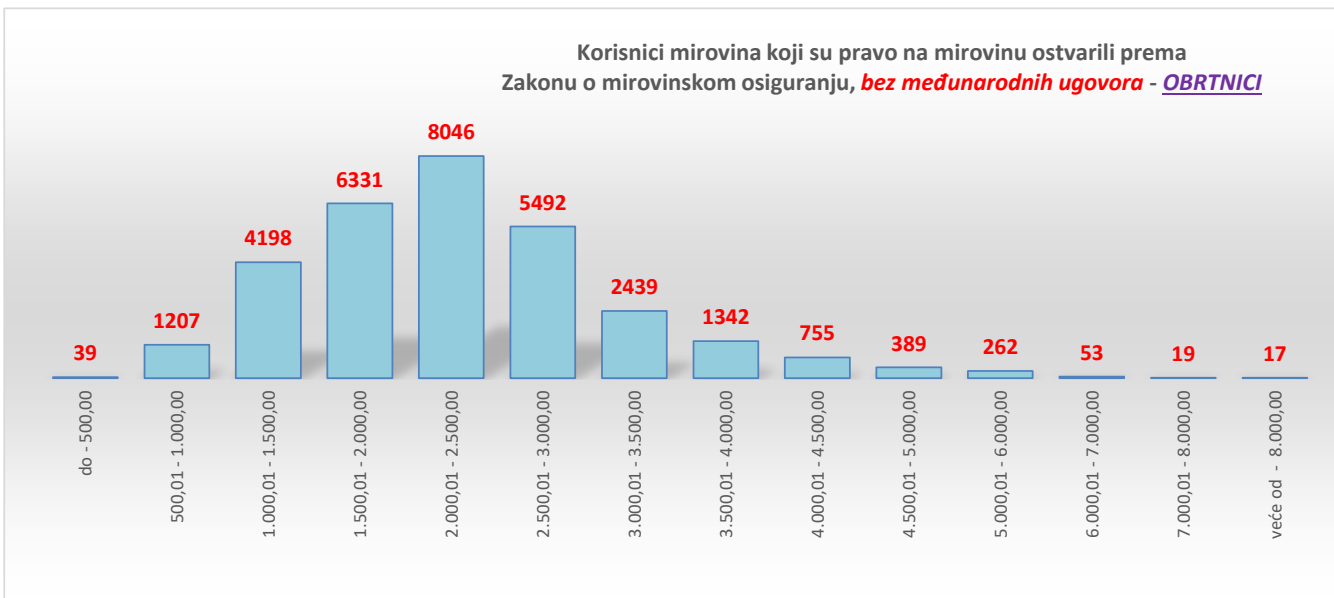
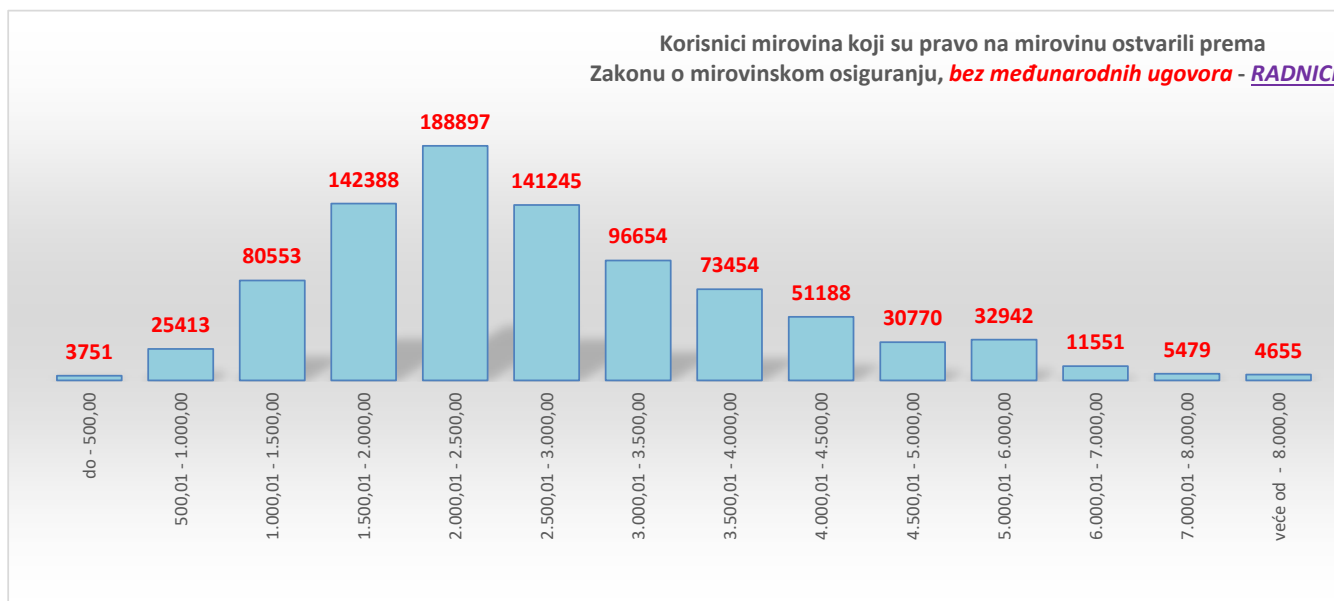
Stanje: 31. siječnja 2019.

Svote mirovina	Ukupno			Starosna mirovina *			Invalidska mirovina *			Obiteljska mirovina		
	Broj korisnika	Prosječna mirovina	Prosječan staž	Broj korisnika	Prosječna mirovina	Prosječan staž	Broj korisnika	Prosječna mirovina	Prosječan staž	Broj korisnika	Prosječna mirovina	Prosječan staž
0	1	2	3	4	5	6	7	8	9	10	11	12
do - 500,00	381	306,28	14 01 07	172	325,52	16 04 10	10	285,01	11 11 06	199	290,72	12 03 06
500,01 - 1.000,00	15257	789,28	15 05 18	11366	784,29	16 02 21	235	777,18	11 06 19	3656	805,59	13 04 06
1.000,01 - 1.500,00	12515	1.209,64	19 00 20	11448	1.211,05	19 00 10	325	1.258,67	14 09 03	742	1.166,35	21 04 24
1.500,01 - 2.000,00	16004	1.634,85	23 09 08	15246	1.627,68	23 10 20	433	1.761,13	19 09 24	325	1.802,64	23 08 22
2.000,01 - 2.500,00	5986	2.125,86	22 07 20	4709	2.125,15	23 10 04	596	2.152,04	21 02 01	681	2.107,83	15 07 10
2.500,01 - 3.000,00	1182	2.751,98	28 02 03	834	2.742,92	30 03 12	320	2.783,31	22 07 25	28	2.663,63	28 07 02
3.000,01 - 3.500,00	386	3.238,09	28 04 14	315	3.241,29	29 02 18	61	3.232,03	23 09 06	10	3.174,47	29 08 29
3.500,01 - 4.000,00	115	3.715,04	31 02 19	102	3.719,42	31 06 03	7	3.602,05	25 03 29	6	3.772,53	33 03 10
4.000,01 - 4.500,00	56	4.218,69	33 04 00	54	4.216,65	33 03 09	2	4.273,82	34 10 18			
4.500,01 - 5.000,00	25	4.692,80	33 04 22	22	4.679,25	33 07 02	1	4.713,95	29 04 08	2	4.831,33	33 03 10
5.000,01 - 6.000,00	31	5.480,50	32 10 18	28	5.496,07	33 03 22	3	5.335,23	28 09 28			
6.000,01 - 7.000,00	9	6.295,51	32 00 29	9	6.295,51	32 00 29						
7.000,01 - 8.000,00	5	7.442,14	33 03 03	5	7.442,14	33 03 03						
veće od - 8.000,00	4	9.891,44	33 07 21	4	9.891,44	33 07 21						
UKUPNO	51956	1.381,43	20 02 00	44314	1.398,28	20 10 02	1993	1.897,66	19 00 01	5649	1.067,17	15 04 14

Napomena:

U podatke u tablicama 10 P. i 10 P. - BMU nisu uključeni korisnici mirovina DVO, ZOHBDR i HVO.

* Primjena čl. 175. st. 7. i čl. 58. Zakona o mirovinskom osiguranju (NN 157/13, 151/14, 33/15, 93/15, 120/16, 18/18, 62/18 i 115/18).



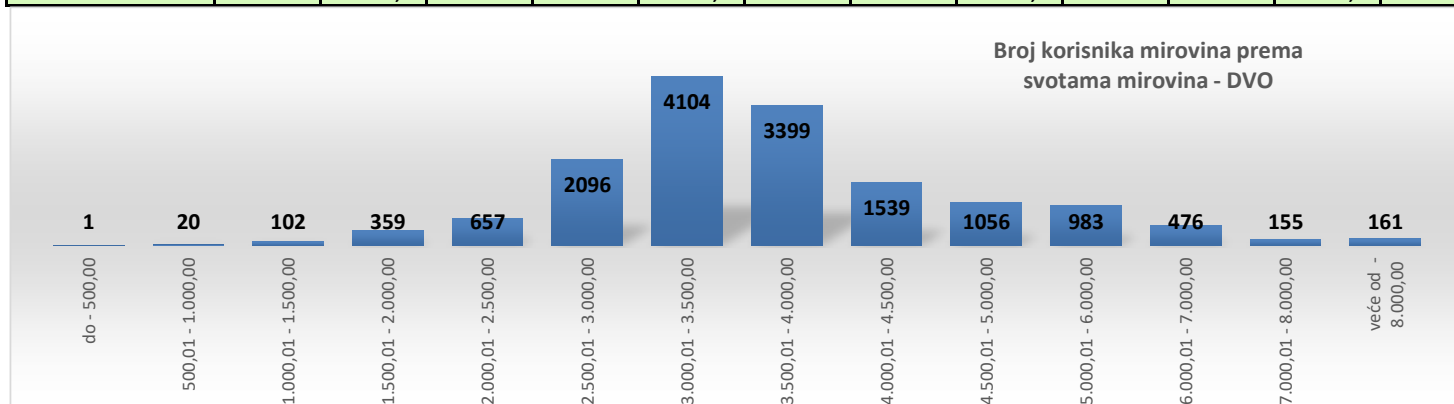
U prikazu grafova nisu uključeni korisnici mirovina DVO, ZOHBDR i HVO.

KORISNICI MIROVINA PREMA VRSTAMA I SVOTAMA MIROVINA KOJI SU PRAVO NA MIROVINU OSTVARILI PREMA ZAKONU O PRAVIMA IZ MIROVINSKOG OSIGURANJA DJELATNIH VOJNIH OSOBA, POLICIJSKIH SLUŽBENIKA I OVLAŠTENIH SLUŽBENIH OSOBA - DVO

Tablica 10 c.

Stanje: 31. siječnja 2019.

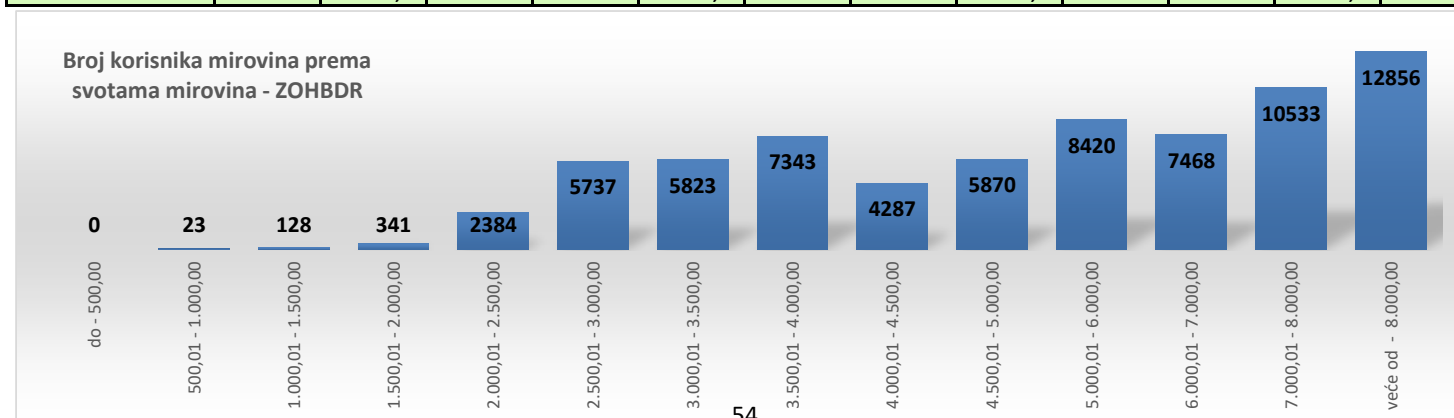
Svote mirovina	Ukupno			Starosna mirovina			Invalidska mirovina			Obiteljska mirovina		
	Broj korisnika	Prosječna mirovina	Prosječan staž	Broj korisnika	Prosječna mirovina	Prosječan staž	Broj korisnika	Prosječna mirovina	Prosječan staž	Broj korisnika	Prosječna mirovina	Prosječan staž
0	1	2	3	4	5	6	7	8	9	10	11	12
do - 500,00	1	451,30	30 03 08							1	451,30	30 03 08
500,01 - 1.000,00	20	806,25	13 00 25							3	680,10	14 00 04
1.000,01 - 1.500,00	102	1.306,82	14 07 08	3	1.449,74	32 06 21	87	1.299,32	13 10 28	12	1.325,43	15 01 29
1.500,01 - 2.000,00	359	1.790,62	21 08 25	24	1.779,31	30 11 19	299	1.793,53	21 00 24	36	1.774,02	21 00 11
2.000,01 - 2.500,00	657	2.265,15	24 00 02	27	2.275,47	32 04 19	545	2.264,91	23 06 19	85	2.263,44	24 03 18
2.500,01 - 3.000,00	2096	2.802,78	27 04 23	483	2.833,22	31 06 10	1430	2.796,77	25 10 08	183	2.769,45	28 07 11
3.000,01 - 3.500,00	4104	3.272,29	29 03 27	1185	3.272,98	33 01 12	2703	3.270,55	27 06 29	216	3.290,34	30 05 06
3.500,01 - 4.000,00	3399	3.817,48	31 04 17	1307	3.788,71	35 02 26	1928	3.839,23	28 07 29	164	3.790,96	32 06 24
4.000,01 - 4.500,00	1539	4.228,22	32 05 23	620	4.236,26	36 11 10	802	4.218,30	29 01 03	117	4.253,66	32 00 03
4.500,01 - 5.000,00	1056	4.737,58	34 11 20	622	4.744,74	38 03 01	353	4.724,38	29 05 07	81	4.740,11	33 08 28
5.000,01 - 6.000,00	983	5.471,22	35 11 16	679	5.517,20	39 00 01	231	5.351,98	29 09 18	73	5.420,84	26 11 10
6.000,01 - 7.000,00	476	6.391,19	36 04 00	362	6.388,37	38 11 03	77	6.425,43	28 06 16	37	6.347,58	27 03 11
7.000,01 - 8.000,00	155	7.484,48	35 05 11	90	7.494,63	40 01 16	45	7.511,70	28 01 08	20	7.377,55	30 10 14
veće od - 8.000,00	161	9.089,27	36 01 27	122	9.121,08	39 02 01	31	9.057,90	28 00 28	8	8.725,83	21 06 09
UKUPNO	15108	3.780,42	30 05 27	5524	4.295,99	35 10 00	8548	3.455,80	27 02 01	1036	3.709,91	29 04 28


KORISNICI MIROVINA PREMA VRSTAMA I SVOTAMA MIROVINA KOJI SU PRAVO NA MIROVINU OSTVARILI PREMA ZAKONU O HRVATSKIM BRANITELJIMA IZ DOMOVINSKOG RATA I ČLANOVIMA NJIHOVIH OBITELJI - ZOHBDR

Tablica 10 d.

Stanje: 31. siječnja 2019.

Svote mirovina	Ukupno			Najniža mirovina (članak 49. stavak 3. ZOHBDR 2017.)			Invalidska mirovina			Obiteljska mirovina		
	Broj korisnika	Prosječna mirovina	Prosječan staž	Broj korisnika	Prosječna mirovina	Prosječan staž	Broj korisnika	Prosječna mirovina	Prosječan staž	Broj korisnika	Prosječna mirovina	Prosječan staž
0	1	2	3	4	5	6	7	8	9	10	11	12
do - 500,00												
500,01 - 1.000,00	23	835,94	07 05 14				21	822,60	07 09 25	2	976,04	03 08 09
1.000,01 - 1.500,00	128	1.288,99	17 02 18				117	1.286,96	16 10 12	11	1.310,56	21 00 16
1.500,01 - 2.000,00	341	1.816,64	21 04 11				182	1.757,73	20 10 08	159	1.884,08	21 11 17
2.000,01 - 2.500,00	2384	2.289,34	18 04 02				1913	2.294,70	17 01 26	471	2.267,59	23 01 12
2.500,01 - 3.000,00	5737	2.787,42	17 07 10	777	2.834,84	06 01 17	4352	2.786,43	18 06 19	608	2.733,93	25 06 11
3.000,01 - 3.500,00	5823	3.279,89	21 03 18	287	3.203,61	08 10 25	4997	3.283,22	21 06 07	539	3.289,61	25 10 26
3.500,01 - 4.000,00	7343	3.847,69	22 08 24	10	3.580,93	11 01 23	6696	3.849,64	22 08 11	637	3.831,40	23 03 08
4.000,01 - 4.500,00	4287	4.250,41	23 01 27				3640	4.246,12	23 06 20	647	4.274,59	20 11 16
4.500,01 - 5.000,00	5870	4.793,62	21 04 13				5227	4.789,33	21 08 05	643	4.828,49	18 10 13
5.000,01 - 6.000,00	8420	5.564,84	21 06 18				7357	5.580,52	21 09 26	1063	5.456,28	19 08 10
6.000,01 - 7.000,00	7468	6.442,51	18 09 06				6314	6.436,80	19 10 08	1154	6.473,74	12 09 24
7.000,01 - 8.000,00	10533	7.496,69	14 06 03				6903	7.500,54	18 08 18	3630	7.489,35	06 06 02
veće od - 8.000,00	12856	9.257,48	14 05 18				8124	9.341,28	18 01 21	4732	9.113,62	08 01 23
UKUPNO	71213	5.742,08	18 08 07	1074	2.940,33	06 11 03	55843	5.534,08	20 05 02	14296	6.765,04	12 09 07

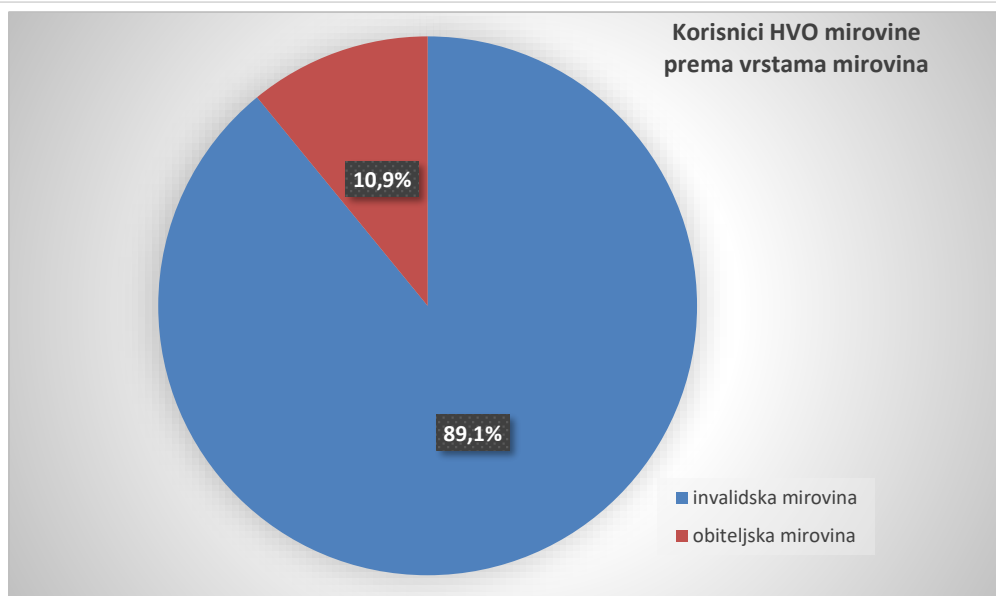
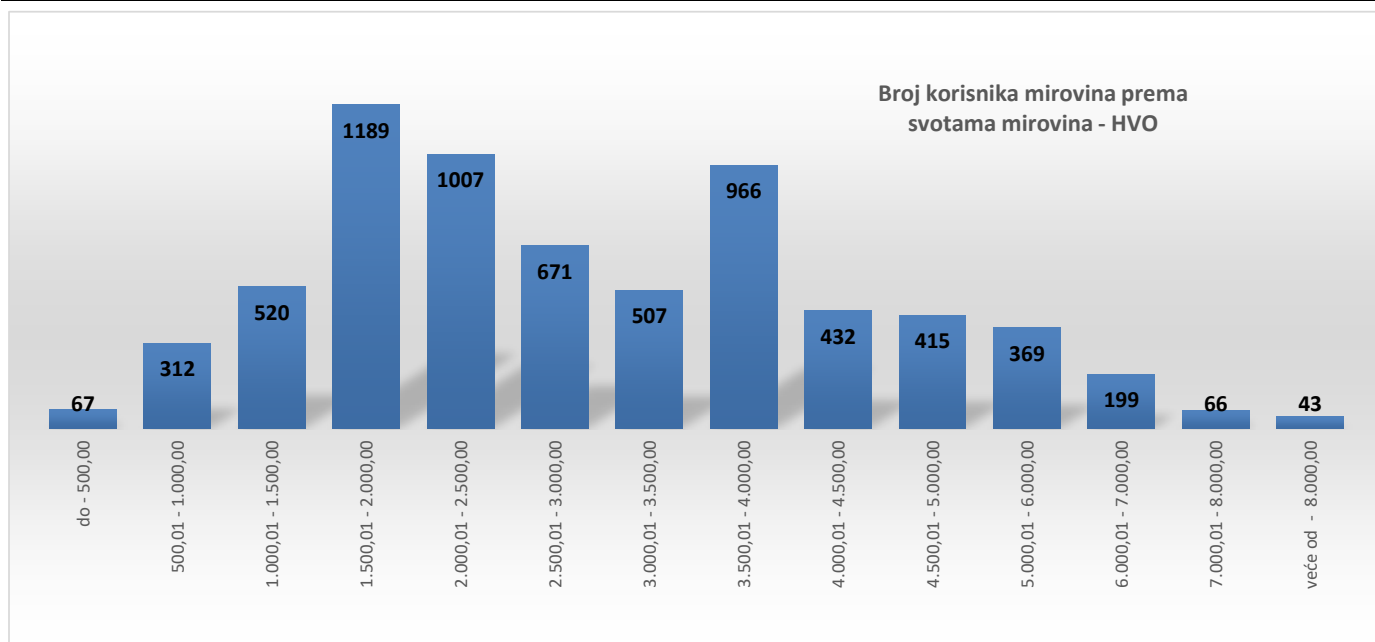


KORISNICI MIROVINA PREMA VRSTAMA I SVOTAMA MIROVINA KOJI SU PRAVO NA MIROVINU OSTVARILI PREMA UGOVORU IZMEĐU REPUBLIKE HRVATSKE I BOSNE I HERCEGOVINE O SURADNJI NA PODRUČJU PRAVA STRADALNIKA RATA U BOSNI I HERCEGOVINI KOJI SU BILI PRIPADNICI HRVATSKOG VIJEĆA OBRANE I ČLANOVA NJIHOVIH OBITELJI I GLAVI IX. ZOHBDR-a IZ 2017. - HVO

Tablica 10 e.

Stanje: 31. siječnja 2019.

Svote mirovina	Ukupno			Invalidska mirovina			Obiteljska mirovina		
	Broj korisnika	Prosječna mirovina	Prosječan staž	Broj korisnika	Prosječna mirovina	Prosječan staž	Broj korisnika	Prosječna mirovina	Prosječan staž
0	1	2	3	7	8	9	10	11	12
do - 500,00	67	278,60	05 03 07	66	275,45	05 05 29	1	486,67	03 11 09
500,01 - 1.000,00	312	801,76	07 10 28	288	796,78	07 00 29	24	861,57	08 08 22
1.000,01 - 1.500,00	520	1.271,24	05 07 26	472	1.274,50	07 00 05	48	1.239,15	04 04 24
1.500,01 - 2.000,00	1189	1.781,17	06 01 00	1059	1.791,35	06 11 20	130	1.698,20	05 04 10
2.000,01 - 2.500,00	1007	2.287,82	08 04 01	966	2.290,83	08 09 03	41	2.216,93	07 01 01
2.500,01 - 3.000,00	671	2.731,73	07 11 10	523	2.713,76	08 04 03	148	2.795,25	07 00 14
3.000,01 - 3.500,00	507	3.253,42	08 09 12	431	3.244,99	11 02 14	76	3.301,22	05 10 04
3.500,01 - 4.000,00	966	3.858,88	07 07 24	833	3.868,76	08 11 09	133	3.797,00	04 03 08
4.000,01 - 4.500,00	432	4.324,47	07 07 11	373	4.330,80	08 07 15	59	4.284,47	04 05 25
4.500,01 - 5.000,00	415	4.714,68	06 11 13	373	4.719,97	06 09 07	42	4.667,65	07 10 04
5.000,01 - 6.000,00	369	5.428,59	06 00 12	346	5.424,56	07 00 19	23	5.489,09	02 05 22
6.000,01 - 7.000,00	199	6.438,90	07 04 28	191	6.434,61	08 01 19	8	6.541,37	02 03 21
7.000,01 - 8.000,00	66	7.326,78	02 06 08	63	7.321,86	02 06 08	3	7.430,12	00 00 00
veće od - 8.000,00	43	8.772,35	06 05 19	41	8.761,41	08 08 28	2	8.996,55	01 11 07
UKUPNO	6763	3.035,89	07 03 01	6025	3.037,70	08 02 01	738	3.021,11	05 08 22



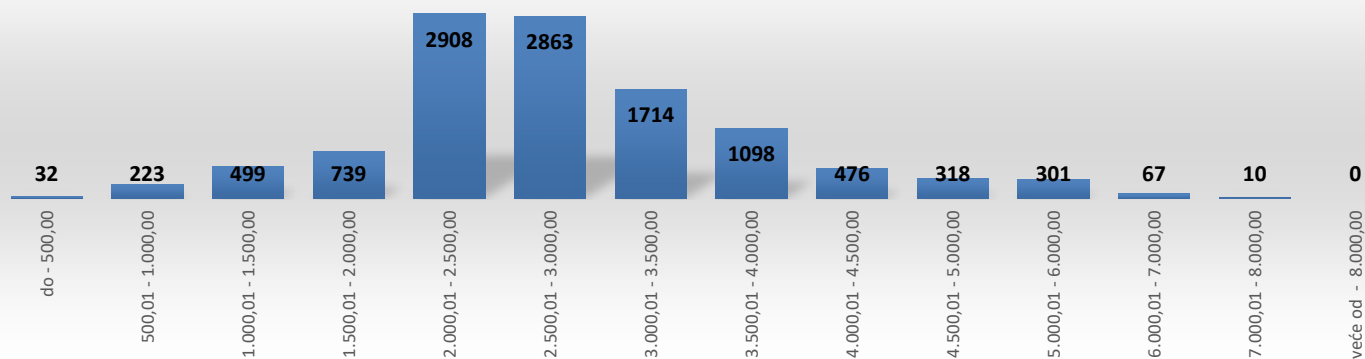
KORISNICI MIROVINA - SUDIONICI NARODNOOSLOBODILAČKOG RATA - NOR

Tablica 10 f.

Stanje: 31. siječnja 2019.

Svote mirovina	Ukupno			Starosna mirovina			Invalidska mirovina			Obiteljska mirovina		
	Broj korisnika	Prosječna mirovina	Prosječan staž	Broj korisnika	Prosječna mirovina	Prosječan staž	Broj korisnika	Prosječna mirovina	Prosječan staž	Broj korisnika	Prosječna mirovina	Prosječan staž
0	1	2	3	4	5	6	7	8	9	10	11	12
do - 500,00	32	385,01	28 00 04	5	428,36	33 09 22				27	376,99	26 11 13
500,01 - 1.000,00	223	806,10	21 11 28	15	815,80	33 10 03	2	750,36	21 06 08	206	805,94	21 01 14
1.000,01 - 1.500,00	499	1.268,25	22 05 12	83	1.215,97	18 01 17	2	1.209,33	19 10 24	414	1.279,01	23 03 27
1.500,01 - 2.000,00	739	1.756,49	26 03 12	30	1.695,28	25 11 26	15	1.719,46	19 10 03	694	1.759,94	26 05 08
2.000,01 - 2.500,00	2908	2.267,66	25 07 08	106	2.206,05	26 10 01	31	2.203,50	20 11 06	2771	2.270,74	25 07 10
2.500,01 - 3.000,00	2863	2.633,35	29 06 15	122	2.820,03	27 10 00	38	2.791,45	22 06 04	2703	2.622,70	29 08 19
3.000,01 - 3.500,00	1714	3.344,36	29 02 01	684	3.412,49	26 03 12	255	3.424,60	20 07 21	775	3.257,84	34 06 10
3.500,01 - 4.000,00	1098	3.822,11	35 07 21	312	3.838,29	35 04 18	50	3.802,09	27 04 22	736	3.816,60	36 03 20
4.000,01 - 4.500,00	476	4.238,98	37 01 24	139	4.247,44	36 05 03	17	4.269,56	28 07 13	320	4.233,68	37 11 06
4.500,01 - 5.000,00	318	4.727,85	38 00 06	108	4.744,01	37 00 04	8	4.661,21	31 01 15	202	4.721,85	38 10 01
5.000,01 - 6.000,00	301	5.329,95	39 00 26	148	5.472,66	38 00 14	9	5.220,52	31 05 12	144	5.190,12	40 07 13
6.000,01 - 7.000,00	67	6.408,12	39 11 03	65	6.418,80	39 07 22				2	6.061,10	48 11 08
7.000,01 - 8.000,00	10	7.094,33	40 09 09	10	7.094,33	40 09 09						
veće od - 8.000,00												
UKUPNO	11248	2.828,18	29 03 06	1827	3.654,41	30 07 04	427	3.335,67	22 03 29	8994	2.636,25	29 03 28

Broj korisnika mirovina prema svotama mirovina - NOR



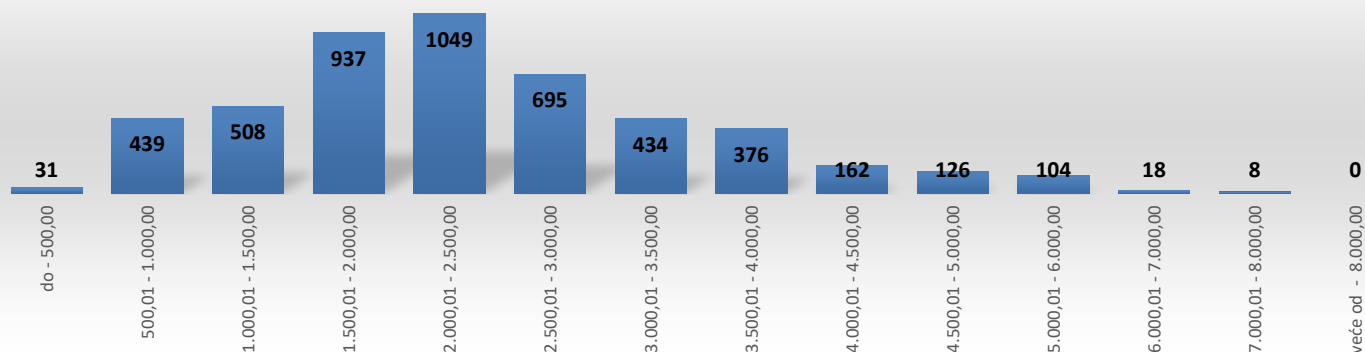
KORISNICI MIROVINA - PRIPADNICI HRVATSKE DOMOVINSKE VOJSKE OD 1941. DO 1945. GODINE

Tablica 10 g.

Stanje: 31. siječnja 2019.

Svote mirovina	Ukupno			Starosna mirovina			Invalidska mirovina			Obiteljska mirovina		
	Broj korisnika	Prosječna mirovina	Prosječan staž	Broj korisnika	Prosječna mirovina	Prosječan staž	Broj korisnika	Prosječna mirovina	Prosječan staž	Broj korisnika	Prosječna mirovina	Prosječan staž
0	1	2	3	4	5	6	7	8	9	10	11	12
do - 500,00	31	340,84	25 09 28	3	445,86	22 09 05				28	329,58	26 01 23
500,01 - 1.000,00	439	823,63	19 03 26	19	863,93	23 00 29	7	877,57	19 00 12	413	820,86	19 01 25
1.000,01 - 1.500,00	508	1.267,41	21 05 21	86	1.155,76	20 06 03	13	1.109,92	15 10 20	409	1.295,89	21 10 10
1.500,01 - 2.000,00	937	1.799,75	30 06 08	14	1.716,34	22 11 00	10	1.826,71	18 11 10	913	1.800,73	30 09 07
2.000,01 - 2.500,00	1049	2.227,22	35 02 20	56	2.261,15	29 09 17	27	2.280,19	23 03 09	966	2.223,77	35 10 17
2.500,01 - 3.000,00	695	2.738,49	37 04 25	109	2.766,03	37 05 00	40	2.760,42	30 11 10	546	2.731,39	37 10 17
3.000,01 - 3.500,00	434	3.276,49	40 00 05	82	3.294,40	40 00 13	23	3.319,79	33 08 16	329	3.269,00	40 05 14
3.500,01 - 4.000,00	376	3.828,77	39 11 11	100	3.863,10	40 07 22	20	3.853,92	34 10 28	256	3.813,39	40 00 20
4.000,01 - 4.500,00	162	4.215,90	40 04 02	41	4.208,26	41 00 24	10	4.176,55	35 04 20	111	4.222,27	40 06 06
4.500,01 - 5.000,00	126	4.762,82	41 02 11	32	4.755,74	41 01 11	6	4.684,22	36 10 24	88	4.770,75	41 06 10
5.000,01 - 6.000,00	104	5.340,29	41 04 20	42	5.497,62	41 07 29	4	5.744,06	34 06 17	58	5.198,51	41 08 00
6.000,01 - 7.000,00	18	6.468,28	39 02 04	15	6.411,13	39 09 22	3	6.754,04	36 00 19			
7.000,01 - 8.000,00	8	7.187,46	44 02 16	7	7.190,64	43 00 19				1	7.165,18	52 03 19
veće od - 8.000,00												
UKUPNO	4887	2.417,84	32 11 29	606	3.181,31	35 02 12	163	2.928,61	28 09 10	4118	2.285,27	32 10 00

Broj korisnika mirovina prema svotama mirovina - pripadnici Hrvatske domovinske vojske od 1941. do 1945. godine



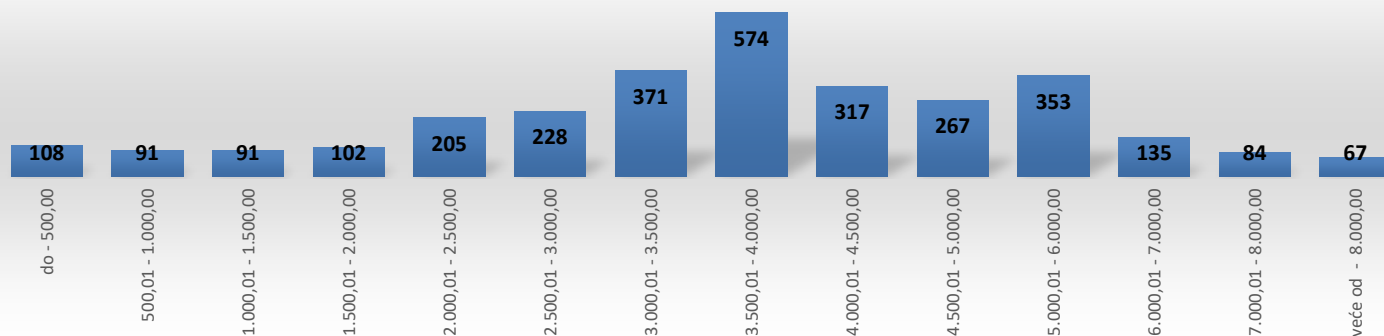
KORISNICI MIROVINA - BIVŠI POLITIČKI ZATVORENICI

Tablica 10 h.

Stanje: 31. siječnja 2019.

Svote mirovina	Ukupno			Starosna mirovina			Invalidska mirovina			Obiteljska mirovina		
	Broj korisnika	Prosječna mirovina	Prosječan staž	Broj korisnika	Prosječna mirovina	Prosječan staž	Broj korisnika	Prosječna mirovina	Prosječan staž	Broj korisnika	Prosječna mirovina	Prosječan staž
0	1	2	3	4	5	6	7	8	9	10	11	12
do - 500,00	108	286,29	29 04 10	35	275,63	33 07 28	4	240,11	20 10 25	69	294,38	27 08 03
500,01 - 1.000,00	91	757,15	31 03 22	36	743,85	33 08 12	8	782,60	26 01 25	47	763,01	30 04 11
1.000,01 - 1.500,00	91	1.245,13	30 01 29	47	1.235,15	34 05 21	8	1.253,15	20 03 17	36	1.256,37	26 08 27
1.500,01 - 2.000,00	102	1.788,76	23 01 06	26	1.761,17	26 08 01	9	1.781,97	20 03 09	67	1.800,38	22 01 05
2.000,01 - 2.500,00	205	2.251,48	19 05 22	46	2.231,30	23 01 07	11	2.281,80	15 09 18	148	2.255,50	18 07 15
2.500,01 - 3.000,00	228	2.764,25	25 03 10	30	2.742,40	22 08 18	32	2.772,65	20 06 23	166	2.766,58	26 07 27
3.000,01 - 3.500,00	371	3.287,30	30 08 03	72	3.317,23	29 05 20	50	3.281,84	23 04 22	249	3.279,74	32 05 22
3.500,01 - 4.000,00	574	3.825,72	34 00 11	149	3.835,37	32 11 21	59	3.836,51	27 07 28	366	3.820,05	35 06 01
4.000,01 - 4.500,00	317	4.239,50	37 06 18	114	4.241,14	37 05 11	24	4.236,52	27 10 05	179	4.238,85	38 11 01
4.500,01 - 5.000,00	267	4.735,47	40 00 16	111	4.733,20	39 03 20	15	4.743,79	28 00 29	141	4.736,36	41 11 00
5.000,01 - 6.000,00	353	5.418,90	38 02 01	151	5.502,09	37 09 24	39	5.503,49	27 06 09	163	5.321,58	41 00 19
6.000,01 - 7.000,00	135	6.472,91	39 09 20	75	6.499,42	40 06 11	20	6.430,49	32 03 04	40	6.444,40	42 02 10
7.000,01 - 8.000,00	84	7.376,80	40 01 24	63	7.394,14	40 10 28	9	7.269,68	29 04 03	12	7.366,10	44 03 24
veće od - 8.000,00	67	9.424,44	42 00 00	57	9.403,10	42 03 05	5	10.007,35	33 10 01	5	9.084,82	47 02 14
UKUPNO	2993	3.858,68	33 02 18	1012	4.411,51	35 05 03	293	3.990,10	25 07 21	1688	3.504,43	33 02 16

Broj korisnika mirovina prema svotama mirovina - bivši politički zatvorenici



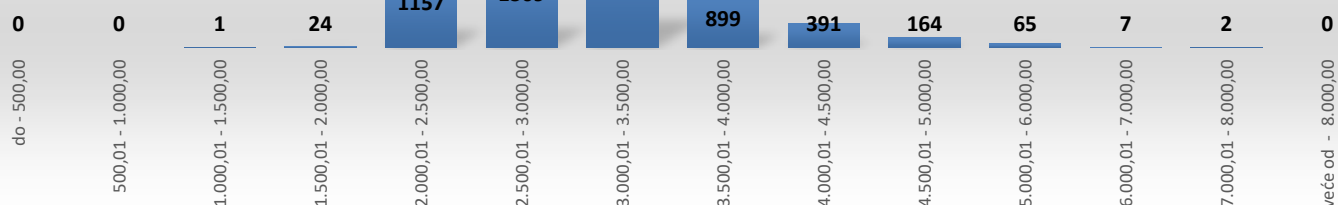
KORISNICI MIROVINA - PRIPADNICI BIVŠE JUGOSLAVENSKJE NARODNE ARMIIJE - JNA

Tablica 10 i.

Stanje: 31. siječnja 2019.

Svote mirovina	Ukupno			Starosna mirovina			Invalidska mirovina			Obiteljska mirovina		
	Broj korisnika	Prosječna mirovina	Prosječan staž	Broj korisnika	Prosječna mirovina	Prosječan staž	Broj korisnika	Prosječna mirovina	Prosječan staž	Broj korisnika	Prosječna mirovina	Prosječan staž
0	1	2	3	4	5	6	7	8	9	10	11	12
do - 500,00	0											
500,01 - 1.000,00	0											
1.000,01 - 1.500,00	1	1.466,61								1	1.466,61	
1.500,01 - 2.000,00	24	1.863,05								24	1.863,05	
2.000,01 - 2.500,00	1157	2.383,28		9	2.452,35		27	2.440,67		1121	2.381,34	
2.500,01 - 3.000,00	1309	2.761,45		35	2.925,01		159	2.774,62		1115	2.754,43	
3.000,01 - 3.500,00	1914	3.300,00		721	3.361,14		403	3.298,42		790	3.245,00	
3.500,01 - 4.000,00	899	3.816,95		383	3.827,33		208	3.835,86		308	3.791,28	
4.000,01 - 4.500,00	391	4.212,70		275	4.219,99		73	4.185,23		43	4.212,75	
4.500,01 - 5.000,00	164	4.730,84		132	4.725,02		20	4.749,50		12	4.763,81	
5.000,01 - 6.000,00	65	5.299,30		61	5.309,61		2	5.162,95		2	5.121,07	
6.000,01 - 7.000,00	7	6.440,90		6	6.388,77		1	6.753,66				
7.000,01 - 8.000,00	2	7.178,48		2								
veće od - 8.000,00												
UKUPNO	5933	3.201,23		1624	3.802,01		893	3.417,44		3416	2.859,10	

Broj korisnika mirovina prema svotama mirovina - JNA

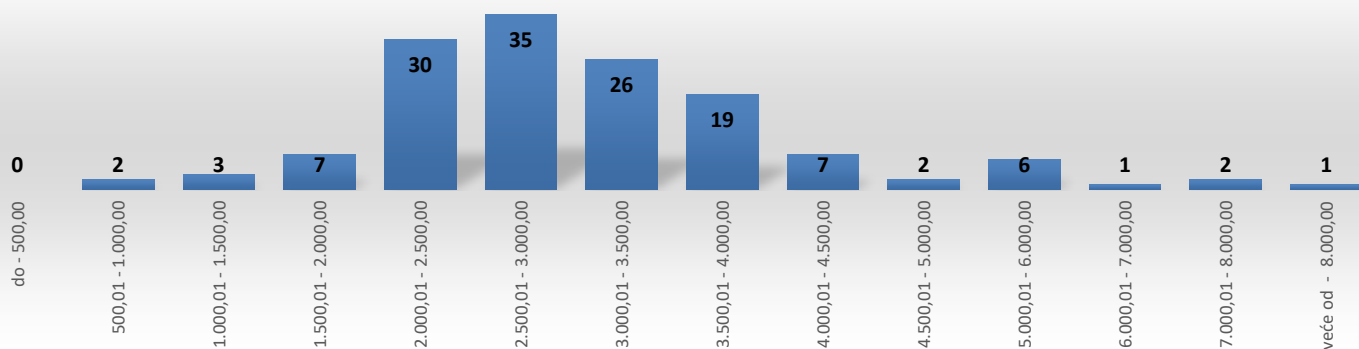


KORISNICI MIROVINA - PRIPADNICI BIVŠE JUGOSLAVENSKJE NARODNE ARMIIJE - JNA - ČLANAK 185. ZOMO

Tablica 10 j. Stanje: 31. siječnja 2019.

Svote mirovina	Ukupno			Starosna mirovina			Invalidska mirovina			Obiteljska mirovina		
	Broj korisnika	Prosječna mirovina	Prosječan staž	Broj korisnika	Prosječna mirovina	Prosječan staž	Broj korisnika	Prosječna mirovina	Prosječan staž	Broj korisnika	Prosječna mirovina	Prosječan staž
0	1	2	3	4	5	6	7	8	9	10	11	12
do - 500,00												
500,01 - 1.000,00	2	579,34	24 00 27	1	588,28	31 11 02	1	570,40	16 02 27			
1.000,01 - 1.500,00	3	1.235,59	23 07 22				2	1.225,82	22 01 05	1	1.255,14	26 08 22
1.500,01 - 2.000,00	7	1.732,53	28 06 09	4	1.757,18	25 01 01	1	1.844,71	25 08 15	2	1.627,13	36 09 21
2.000,01 - 2.500,00	30	2.298,68	32 07 25	19	2.327,10	32 05 13	6	2.231,62	27 06 00	5	2.271,15	39 06 27
2.500,01 - 3.000,00	35	2.741,42	39 07 24	32	2.737,43	40 00 05	3	2.784,04	35 08 02			
3.000,01 - 3.500,00	26	3.197,33	39 06 08	24	3.188,53	39 07 25	1	3.135,81	26 02 25	1	3.470,05	49 09 03
3.500,01 - 4.000,00	19	3.683,22	40 04 02	17	3.699,08	40 08 18	1	3.536,77	34 02 06	1	3.560,10	40 02 04
4.000,01 - 4.500,00	7	4.212,78	41 04 22	7	4.212,78	41 04 22						
4.500,01 - 5.000,00	2	4.607,01	44 03 21	2	4.607,01	44 03 21						
5.000,01 - 6.000,00	6	5.668,95	45 01 21	6	5.668,95	45 01 21						
6.000,01 - 7.000,00	1	6.747,33	48 05 03	1	6.747,33	48 05 03						
7.000,01 - 8.000,00	2	7.258,46	52 05 22	2	7.258,46	52 05 22						
veće od - 8.000,00	1	9.737,32	43 06 14	1	9.737,32	43 06 14						
UKUPNO	141	3.111,59	37 09 10	116	3.297,91	38 11 18	15	2.218,74	27 10 28	10	2.289,53	38 09 25

Broj korisnika mirovina prema svotama mirovina - JNA - članak 185. ZOMO

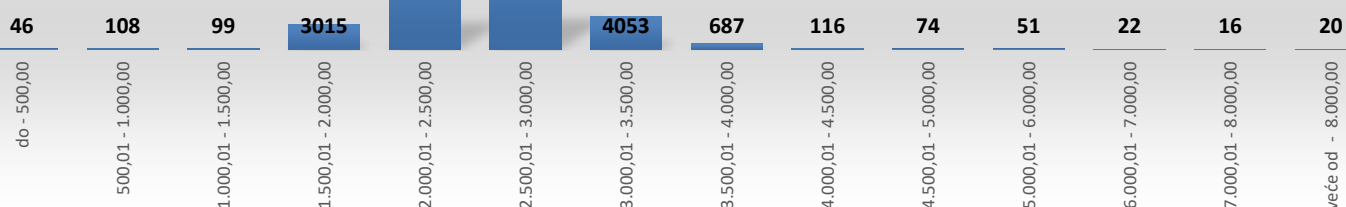


KORISNICI MIROVINA KOJIMA SU MIROVINE PRIZNATE PREMA OPĆIM PROPISIMA, A ODREĐENE PREMA ZOHBDR-u IZ 2017.

Tablica 10 k. Stanje: 31. siječnja 2019.

Svote mirovina	Ukupno			Starosna mirovina			Invalidska mirovina			Obiteljska mirovina		
	Broj korisnika	Prosječna mirovina	Prosječan staž	Broj korisnika	Prosječna mirovina	Prosječan staž	Broj korisnika	Prosječna mirovina	Prosječan staž	Broj korisnika	Prosječna mirovina	Prosječan staž
0	1	2	3	4	5	6	7	8	9	10	11	12
do - 500,00	46	358,60	15 06 18	2	336,86	33 03 23	44	359,59	14 08 28			
500,01 - 1.000,00	108	744,42	19 03 04	3	671,98	20 07 13	91	734,08	19 04 12	14	827,17	18 03 14
1.000,01 - 1.500,00	99	1.236,37	23 01 12	9	1.284,75	26 10 11	44	1.203,58	23 04 19	46	1.258,27	22 01 18
1.500,01 - 2.000,00	3015	1.913,34	24 10 11	45	1.814,33	29 11 23	53	1.802,55	19 05 29	2917	1.916,88	24 10 18
2.000,01 - 2.500,00	13792	2.267,60	26 02 19	2987	2.347,32	36 03 09	7376	2.276,56	22 09 09	3429	2.178,87	24 10 20
2.500,01 - 3.000,00	15548	2.774,08	29 00 00	8632	2.768,58	33 04 05	6487	2.789,91	23 06 06	429	2.645,30	24 08 14
3.000,01 - 3.500,00	4053	3.197,72	30 02 15	2646	3.200,50	33 02 16	1323	3.191,81	24 05 10	84	3.203,21	26 04 26
3.500,01 - 4.000,00	687	3.631,01	31 05 00	391	3.637,07	33 07 25	270	3.613,99	28 00 26	26	3.716,57	32 06 04
4.000,01 - 4.500,00	116	4.217,56	32 08 03	59	4.219,94	36 07 27	43	4.209,82	27 09 06	14	4.231,30	30 11 23
4.500,01 - 5.000,00	74	4.742,94	32 05 19	42	4.723,71	35 06 19	18	4.742,25	27 11 01	14	4.801,50	29 00 25
5.000,01 - 6.000,00	51	5.404,45	34 07 10	35	5.441,36	36 09 08	13	5.382,59	29 10 18	3	5.068,54	29 11 01
6.000,01 - 7.000,00	22	6.532,23	30 05 00	14	6.513,81	31 06 11	1	6.883,34	16 08 27	7	6.518,92	30 01 22
7.000,01 - 8.000,00	16	7.451,57	32 06 17	11	7.437,61	36 10 22	2	7.194,46	25 10 12	3	7.674,15	21 00 27
veće od - 8.000,00	20	9.635,39	35 01 25	18	9.567,98	36 01 13	1	8.558,78	27 07 10	1	11.925,21	25 03 16
UKUPNO	37647	2.587,73	27 09 19	14894	2.811,83	33 11 09	15766	2.580,61	23 03 11	6987	2.126,11	24 11 01

Broj korisnika mirovina prema svotama mirovina - mirovine priznate prema općim propisima, a određene prema ZOHBDR-u iz 2017.

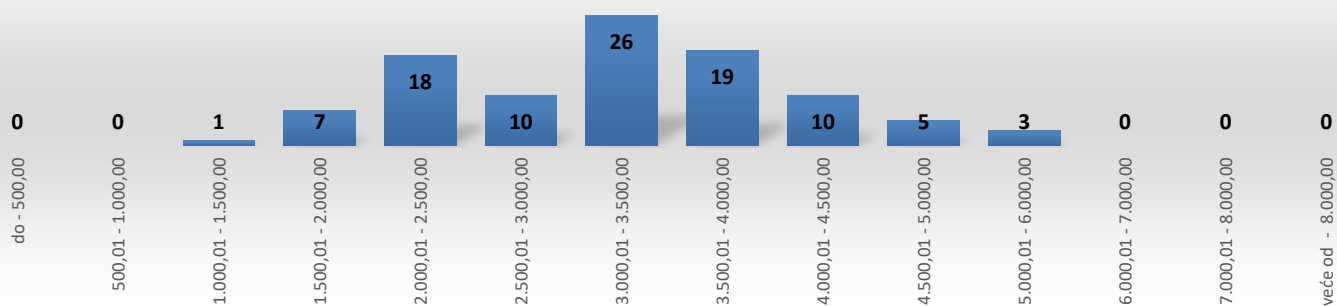


KORISNICI MIROVINA - ČLANOVI IZVRŠNOG VIJEĆA SABORA, SAVEZNOG IZVRŠNOG VIJEĆA I ADMINISTRATIVNO UMIROVLJENI JAVNI SLUŽBENICI

Tablica 10 l. Stanje: 31. siječnja 2019.

Svote mirovina	Ukupno			Starosna mirovina			Invalidska mirovina			Obiteljska mirovina		
	Broj korisnika	Prosječna mirovina	Prosječan staž	Broj korisnika	Prosječna mirovina	Prosječan staž	Broj korisnika	Prosječna mirovina	Prosječan staž	Broj korisnika	Prosječna mirovina	Prosječan staž
0	1	2	3	4	5	6	7	8	9	10	11	12
do - 500,00												
500,01 - 1.000,00												
1.000,01 - 1.500,00	1	1.363,25	10 00 00							1	1.363,25	10 00 00
1.500,01 - 2.000,00	7	1.884,15								7	1.884,15	
2.000,01 - 2.500,00	18	2.184,59	20 09 17	3	2.292,23	29 07 09				15	2.163,06	16 04 18
2.500,01 - 3.000,00	10	2.735,24	27 00 02	6	2.777,28	26 07 25				4	2.672,17	27 08 11
3.000,01 - 3.500,00	26	3.284,50	30 00 13	21	3.295,39	30 00 00				5	3.238,73	30 02 17
3.500,01 - 4.000,00	19	3.834,97	30 02 23	17	3.837,21	30 00 18				2	3.815,94	33 03 11
4.000,01 - 4.500,00	10	4.252,34	28 07 23	8	4.273,04	27 08 17				2	4.169,54	36 01 10
4.500,01 - 5.000,00	5	4.651,76	30 06 04	5	4.651,76	30 06 04						
5.000,01 - 6.000,00	3	5.131,90	39 07 08	1	5.014,23	39 04 07				2	5.190,74	39 08 24
6.000,01 - 7.000,00												
7.000,01 - 8.000,00												
veće od - 8.000,00												
UKUPNO	99	3.239,05	28 07 17	61	3.613,66	29 06 13				38	2.637,71	25 10 11

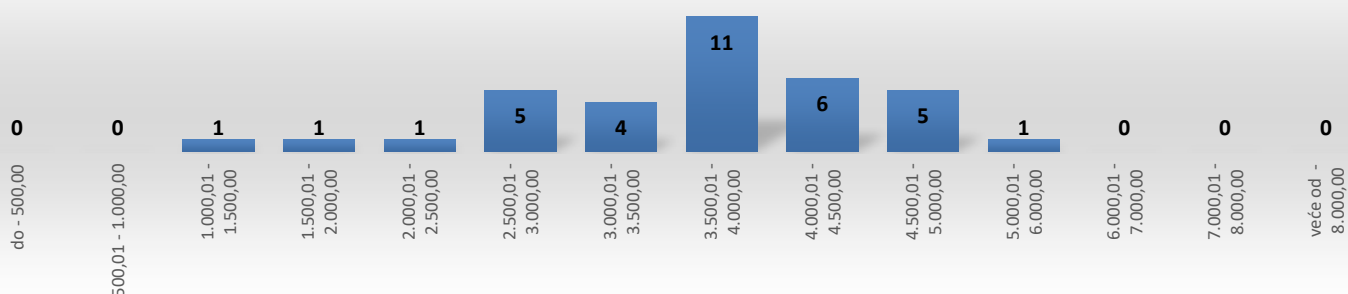
Broj korisnika mirovina prema svotama mirovina - članovi Izvršnog vijeća Sabora, Saveznog izvršnog vijeća i administrativno umirovljeni javni službenici

**KORISNICI MIROVINA - BIVŠI SLUŽBENICI U SAVEZNIM TIJELIMA BIVŠE SFRJ - članak 38. ZOMO**

Tablica 10 m. Stanje: 31. siječnja 2019.

Svote mirovina	Ukupno			Starosna mirovina			Invalidska mirovina			Obiteljska mirovina		
	Broj korisnika	Prosječna mirovina	Prosječan staž	Broj korisnika	Prosječna mirovina	Prosječan staž	Broj korisnika	Prosječna mirovina	Prosječan staž	Broj korisnika	Prosječna mirovina	Prosječan staž
0	1	2	3	4	5	6	7	8	9	10	11	12
do - 500,00												
500,01 - 1.000,00												
1.000,01 - 1.500,00	1	1.142,95								1	1.142,95	
1.500,01 - 2.000,00	1	1.846,33								1	1.846,33	
2.000,01 - 2.500,00	1	2.007,69								1	2.007,69	
2.500,01 - 3.000,00	5	2.740,47		3	2.782,81					2	2.676,96	
3.000,01 - 3.500,00	4	3.276,81		3	3.309,73					1	3.178,06	
3.500,01 - 4.000,00	11	3.850,89		4	3.878,91		1	3.914,63		6	3.821,59	
4.000,01 - 4.500,00	6	4.335,38		1	4.095,43					5	4.383,37	
4.500,01 - 5.000,00	5	4.694,50		4	4.723,45					1	4.578,72	
5.000,01 - 6.000,00	1	5.037,11		1	5.037,11							
6.000,01 - 7.000,00												
7.000,01 - 8.000,00												
veće od - 8.000,00												
UKUPNO	35	3.676,81		16	3.863,72		1	3.914,63		18	3.497,45	

Broj korisnika mirovina prema svotama mirovina - bivši službenici u saveznim tijelima bivše SFRJ - članak 38. ZOMO

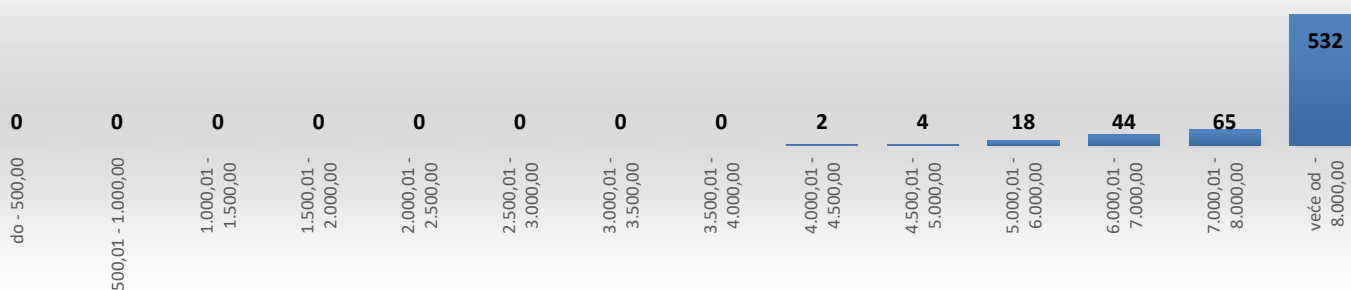


KORISNICI MIROVINA - ZASTUPNICI U HRVATSKOM SABORU, ČLANOVI VLADE, SUCI USTAVNOG SUDA I GLAVNI DRŽAVNI REVIZOR

Tablica 10 n.

Stanje: 31. siječnja 2019.

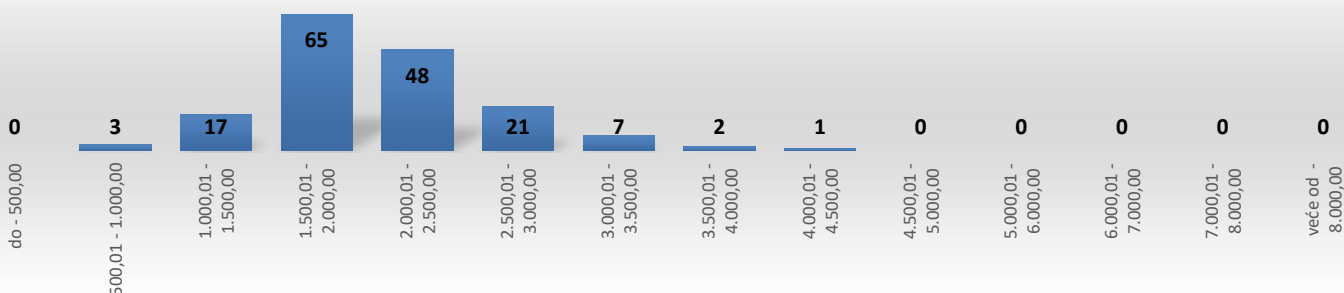
Svote mirovina	Ukupno			Starosna mirovina			Invalidska mirovina			Obiteljska mirovina		
	Broj korisnika	Prosječna mirovina	Prosječan staž	Broj korisnika	Prosječna mirovina	Prosječan staž	Broj korisnika	Prosječna mirovina	Prosječan staž	Broj korisnika	Prosječna mirovina	Prosječan staž
0	1	2	3	4	5	6	7	8	9	10	11	12
do - 500,00												
500,01 - 1.000,00												
1.000,01 - 1.500,00												
1.500,01 - 2.000,00												
2.000,01 - 2.500,00												
2.500,01 - 3.000,00												
3.000,01 - 3.500,00												
3.500,01 - 4.000,00												
4.000,01 - 4.500,00	2	4.270,99	29 01 06	1	4.407,36	38 01 09				1	4.134,63	20 01 03
4.500,01 - 5.000,00	4	4.824,01	30 01 13							4	4.824,01	30 01 13
5.000,01 - 6.000,00	18	5.693,06	33 08 00	1	5.795,59	20 03 05				17	5.687,03	34 05 13
6.000,01 - 7.000,00	44	6.545,93	29 06 19	15	6.644,82	24 00 12				28	6.489,40	32 11 06
7.000,01 - 8.000,00	65	7.562,07	30 08 01	43	7.589,16	29 00 04	1	6.645,32	17 08 10	22	7.509,13	33 10 23
veće od - 8.000,00	532	10.519,23	33 09 15	485	10.590,84	33 05 22	4	11.623,35	24 10 24	43	9.608,88	38 02 07
UKUPNO	665	9.783,61	33 01 26	545	10.225,26	32 10 08	5	10.627,75	23 05 13	115	7.653,88	35 00 23

Broj korisnika mirovina prema svotama mirovina - zastupnici u Hrvatskom saboru, članovi Vlade, suci Ustavnog suda i glavni državni revizor**KORISNICI MIROVINA – OSIGURANICI - ČLANOVI POSADE BRODA U MEĐUNARODNOJ PLOVIDBI I NACIONALNOJ PLOVIDBI**

Tablica 10 o.

Stanje: 31. siječnja 2019.

Svote mirovina	Ukupno			Starosna mirovina			Invalidska mirovina			Obiteljska mirovina		
	Broj korisnika	Prosječna mirovina	Prosječan staž	Broj korisnika	Prosječna mirovina	Prosječan staž	Broj korisnika	Prosječna mirovina	Prosječan staž	Broj korisnika	Prosječna mirovina	Prosječan staž
0	1	2	3	4	5	6	7	8	9	10	11	12
do - 500,00												
500,01 - 1.000,00	3	741,96	30 11 29	3	741,96	30 11 29						
1.000,01 - 1.500,00	17	1.312,35	28 02 13	15	1.342,73	28 11 12				2	1.084,50	22 08 08
1.500,01 - 2.000,00	65	1.774,18	27 03 09	63	1.779,15	27 02 04				2	1.617,70	30 03 09
2.000,01 - 2.500,00	48	2.220,77	32 00 04	48	2.220,77	32 00 04						
2.500,01 - 3.000,00	21	2.684,16	30 08 21	21	2.684,16	30 08 21						
3.000,01 - 3.500,00	7	3.251,57	28 07 22	7	3.251,57	28 07 22						
3.500,01 - 4.000,00	2	3.713,47	33 04 01	2	3.713,47	33 04 01						
4.000,01 - 4.500,00	1	4.158,14	41 00 12	1	4.158,14	41 00 12						
4.500,01 - 5.000,00												
5.000,01 - 6.000,00												
6.000,01 - 7.000,00												
7.000,01 - 8.000,00												
veće od - 8.000,00												
UKUPNO	164	2.055,90	29 05 25	160	2.073,52	29 06 23				4	1.351,10	26 05 23

Broj korisnika mirovina prema svotama mirovina – osiguranici - članovi posade broda u međunarodnoj i nacionalnoj plovidbi

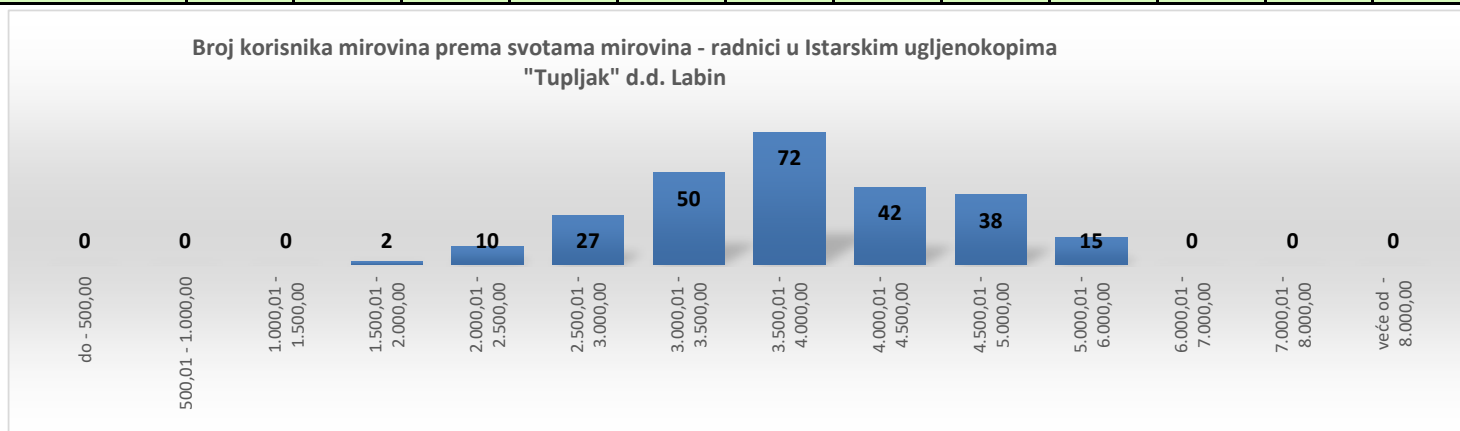
KORISNICI MIROVINA - RADNICI U ISTARSKIM UGLJENOKOPIMA "TUPLJAK" d.d. LABIN

Tablica 10 p.

Stanje: 31. siječnja 2019.

Svete mirovina	Ukupno			Starosna mirovina			Invalidska mirovina			Obiteljska mirovina		
	Broj korisnika	Prosječna mirovina	Prosječan staž	Broj korisnika	Prosječna mirovina	Prosječan staž	Broj korisnika	Prosječna mirovina	Prosječan staž	Broj korisnika	Prosječna mirovina	Prosječan staž
0	1	2	3	4	5	6	7	8	9	10	11	12
do - 500,00												
500,01 - 1.000,00												
1.000,01 - 1.500,00												
1.500,01 - 2.000,00	2	1.962,24	23 09 26							2	1.962,24	23 09 26
2.000,01 - 2.500,00	10	2.256,29	21 07 13	2	2.342,92	25 05 05	4	2.250,72	16 07 02	4	2.218,55	24 08 28
2.500,01 - 3.000,00	27	2.773,02	27 11 14	15	2.754,95	27 05 19	5	2.864,67	22 07 05	7	2.746,26	32 09 19
3.000,01 - 3.500,00	50	3.259,17	27 08 03	33	3.258,90	28 09 16	16	3.254,05	24 09 23	1	3.349,95	36 08 02
3.500,01 - 4.000,00	72	3.741,48	28 10 22	29	3.746,86	31 04 16	40	3.738,55	26 06 29	3	3.728,67	35 07 11
4.000,01 - 4.500,00	42	4.225,49	31 04 29	22	4.198,79	33 10 29	19	4.255,98	28 04 02	1	4.233,52	35 00 03
4.500,01 - 5.000,00	38	4.778,64	34 03 18	17	4.784,03	36 01 01	21	4.774,28	32 10 09			
5.000,01 - 6.000,00	15	5.357,53	34 03 29	4	5.186,00	34 08 19	11	5.419,90	34 02 08			
6.000,01 - 7.000,00												
7.000,01 - 8.000,00												
veće od - 8.000,00												
UKUPNO	256	3.801,27	29 09 07	122	3.743,10	31 03 25	116	4.014,44	27 11 20	18	2.821,78	30 09 26

Broj korisnika mirovina prema svotama mirovina - radnici u Istarskim ugljenokopima "Tupljak" d.d. Labin



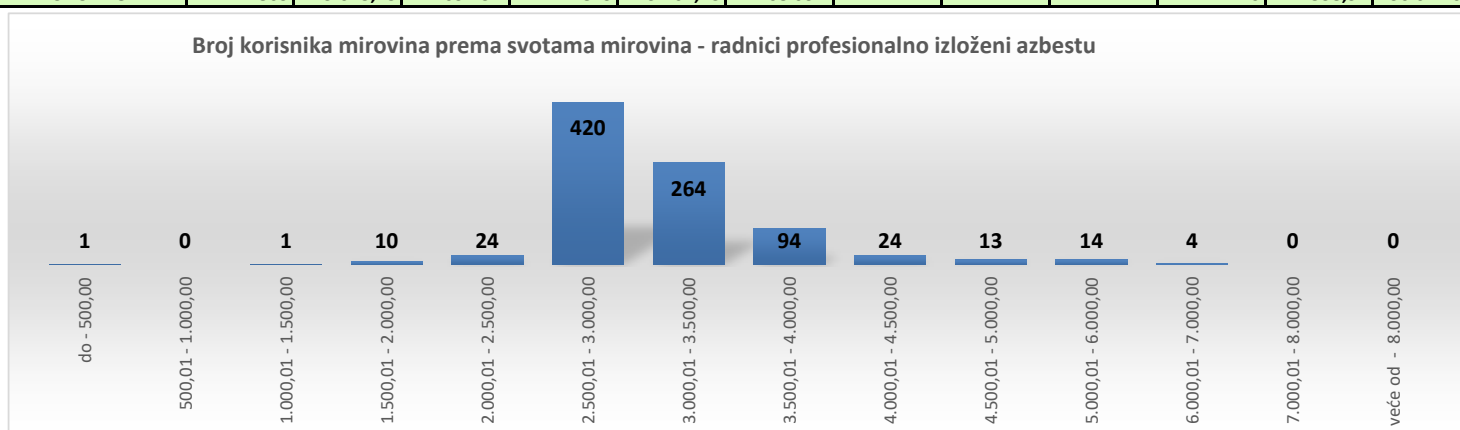
KORISNICI MIROVINA - RADNICI PROFESIONALNO IZLOŽENI AZBESTU

Tablica 10 r.

Stanje: 31. siječnja 2019.

Svete mirovina	Ukupno			Starosna mirovina			Invalidska mirovina			Obiteljska mirovina		
	Broj korisnika	Prosječna mirovina	Prosječan staž	Broj korisnika	Prosječna mirovina	Prosječan staž	Broj korisnika	Prosječna mirovina	Prosječan staž	Broj korisnika	Prosječna mirovina	Prosječan staž
0	1	2	3	4	5	6	7	8	9	10	11	12
do - 500,00	1	380,24	04 07 06	1	380,24	04 07 06						
500,01 - 1.000,00												
1.000,01 - 1.500,00	1	1.335,31	09 04 16	1	1.335,31	09 04 16						
1.500,01 - 2.000,00	10	1.809,34	25 03 27	5	1.784,70	24 08 01				5	1.833,97	25 11 28
2.000,01 - 2.500,00	24	2.269,32	27 05 19	7	2.347,99	23 08 02				17	2.236,93	29 00 11
2.500,01 - 3.000,00	420	2.702,12	25 10 16	410	2.702,21	25 09 02				10	2.698,52	30 11 00
3.000,01 - 3.500,00	264	3.225,52	28 02 21	259	3.226,73	28 00 20				5	3.163,09	36 11 20
3.500,01 - 4.000,00	94	3.701,68	32 02 08	92	3.703,61	32 02 03				2	3.612,84	32 10 17
4.000,01 - 4.500,00	24	4.193,88	34 02 14	23	4.187,83	33 10 01				1	4.332,94	42 11 11
4.500,01 - 5.000,00	13	4.704,90	34 01 11	13	4.704,90	34 01 11						
5.000,01 - 6.000,00	14	5.422,14	35 08 08	14	5.422,14	35 08 08						
6.000,01 - 7.000,00	4	6.502,07	32 05 08	4	6.502,07	32 05 08						
7.000,01 - 8.000,00												
veće od - 8.000,00												
UKUPNO	869	3.075,25	27 09 23	829	3.101,13	27 08 03				40	2.538,92	30 07 26

Broj korisnika mirovina prema svotama mirovina - radnici profesionalno izloženi azbestu



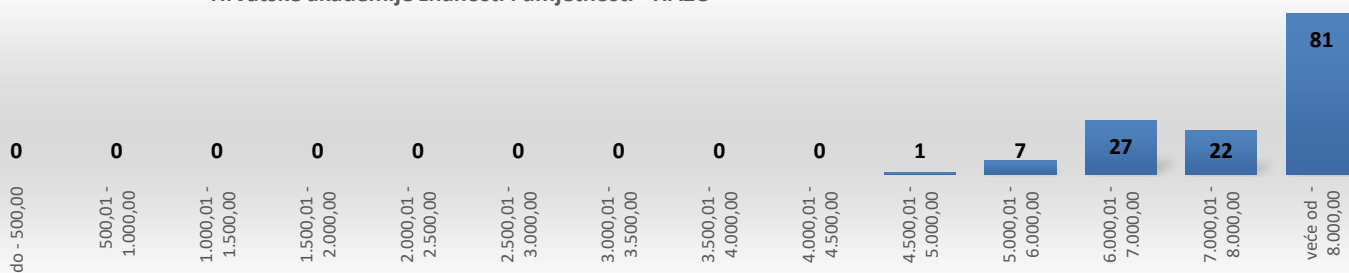
KORISNICI MIROVINA - REDOVITI ČLANOVI HRVATSKE AKADEMIJE ZNANOSTI I UMJETNOSTI - HAZU

Tablica 10 s.

Stanje: 31. siječnja 2019.

Svete mirovina	Ukupno			Starosna mirovina			Invalidska mirovina			Obiteljska mirovina		
	Broj korisnika	Prosječna mirovina	Prosječan staž	Broj korisnika	Prosječna mirovina	Prosječan staž	Broj korisnika	Prosječna mirovina	Prosječan staž	Broj korisnika	Prosječna mirovina	Prosječan staž
0	1	2	3	4	5	6	7	8	9	10	11	12
do - 500,00												
500,01 - 1.000,00												
1.000,01 - 1.500,00												
1.500,01 - 2.000,00												
2.000,01 - 2.500,00												
2.500,01 - 3.000,00												
3.000,01 - 3.500,00												
3.500,01 - 4.000,00												
4.000,01 - 4.500,00												
4.500,01 - 5.000,00	1	4.825,47	36 04 27							1	4.825,47	36 04 27
5.000,01 - 6.000,00	7	5.692,59	37 04 08	2	5.540,06	33 02 00				5	5.753,60	39 00 10
6.000,01 - 7.000,00	27	6.765,56	39 08 13	1	6.036,47	41 07 07				26	6.793,60	39 07 16
7.000,01 - 8.000,00	22	7.296,72	41 04 22	9	7.570,73	39 11 03				13	7.107,03	42 05 00
veće od - 8.000,00	81	10.295,03	43 00 03	78	10.336,35	42 11 13				3	9.220,48	44 04 23
UKUPNO	138	8.853,40	41 09 07	90	9.905,43	42 04 28				48	6.880,83	40 06 19

Broj korisnika mirovina prema svotama mirovina - redoviti članovi Hrvatske akademije znanosti i umjetnosti - HAZU



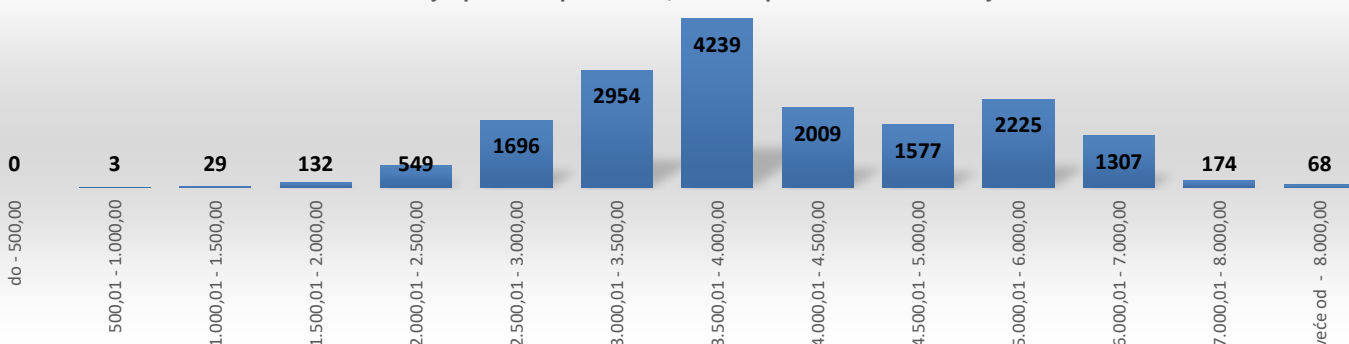
KORISNICI MIROVINA - RADNICI NA POSLOVIMA OVLAŠTENIH SLUŽBENIH OSOBA U TIJELIMA UNUTARNJIH POSLOVA I PRAVOSUĐA, KAO I NA POSLOVIMA RAZMINIRANJA

Tablica 10 t.

Stanje: 31. siječnja 2019.

Svete mirovina	Ukupno			Starosna mirovina			Invalidska mirovina			Obiteljska mirovina		
	Broj korisnika	Prosječna mirovina	Prosječan staž	Broj korisnika	Prosječna mirovina	Prosječan staž	Broj korisnika	Prosječna mirovina	Prosječan staž	Broj korisnika	Prosječna mirovina	Prosječan staž
0	1	2	3	4	5	6	7	8	9	10	11	12
do - 500,00												
500,01 - 1.000,00	3	882,56	13 07 25				2	869,93	10 04 04	1	907,84	20 03 02
1.000,01 - 1.500,00	29	1.261,11	16 11 07	2	1.421,82	30 03 04	14	1.233,63	12 04 02	13	1.265,97	19 09 27
1.500,01 - 2.000,00	132	1.822,57	21 03 05	20	1.773,35	28 10 29	31	1.849,89	15 07 15	81	1.824,27	21 06 14
2.000,01 - 2.500,00	549	2.300,31	25 02 25	96	2.331,56	26 08 25	76	2.289,05	17 06 21	377	2.294,62	26 04 27
2.500,01 - 3.000,00	1696	2.786,80	30 02 27	549	2.814,06	29 00 03	138	2.762,08	21 02 03	1009	2.775,35	32 01 25
3.000,01 - 3.500,00	2954	3.288,50	31 05 19	1818	3.316,68	30 11 13	198	3.299,34	25 07 05	938	3.231,61	33 08 23
3.500,01 - 4.000,00	4239	3.830,92	33 05 09	3325	3.835,85	33 05 00	186	3.824,10	27 07 18	728	3.810,14	35 00 14
4.000,01 - 4.500,00	2009	4.224,21	34 11 25	1663	4.227,13	35 01 23	73	4.248,48	26 10 03	273	4.199,93	36 01 07
4.500,01 - 5.000,00	1577	4.746,37	35 02 01	1344	4.743,00	35 03 26	57	4.759,05	28 05 19	176	4.767,99	36 02 16
5.000,01 - 6.000,00	2225	5.475,80	34 00 02	2061	5.482,97	34 02 18	96	5.468,37	28 10 28	68	5.269,14	35 00 11
6.000,01 - 7.000,00	1307	6.475,67	35 00 15	1272	6.475,83	35 01 14	28	6.488,54	30 03 02	7	6.394,61	39 09 22
7.000,01 - 8.000,00	174	7.279,36	38 05 14	161	7.282,29	38 10 17	8	7.253,12	25 01 23	5	7.226,96	46 03 24
veće od - 8.000,00	68	8.940,43	45 00 19	66	8.937,67	45 05 11				2	9.031,50	32 02 11
UKUPNO	16962	4.169,08	33 00 06	12377	4.467,58	33 08 06	907	3.684,80	24 10 11	3678	3.284,01	32 10 02

Broj korisnika mirovina prema svotama mirovina - radnici na poslovima ovlaštenih službenih osoba u tijelima unutarnjih poslova i pravosuđa, kao i na poslovima razminiranja



KORISNICI **STAROSNE MIROVINE** KOJI SU PRAVO NA MIROVINU OSTVARILI PREMA
ZAKONIMA O MIROVINSKOM OSIGURANJU - **BEZ MEĐUNARODNIH UGOVORA**

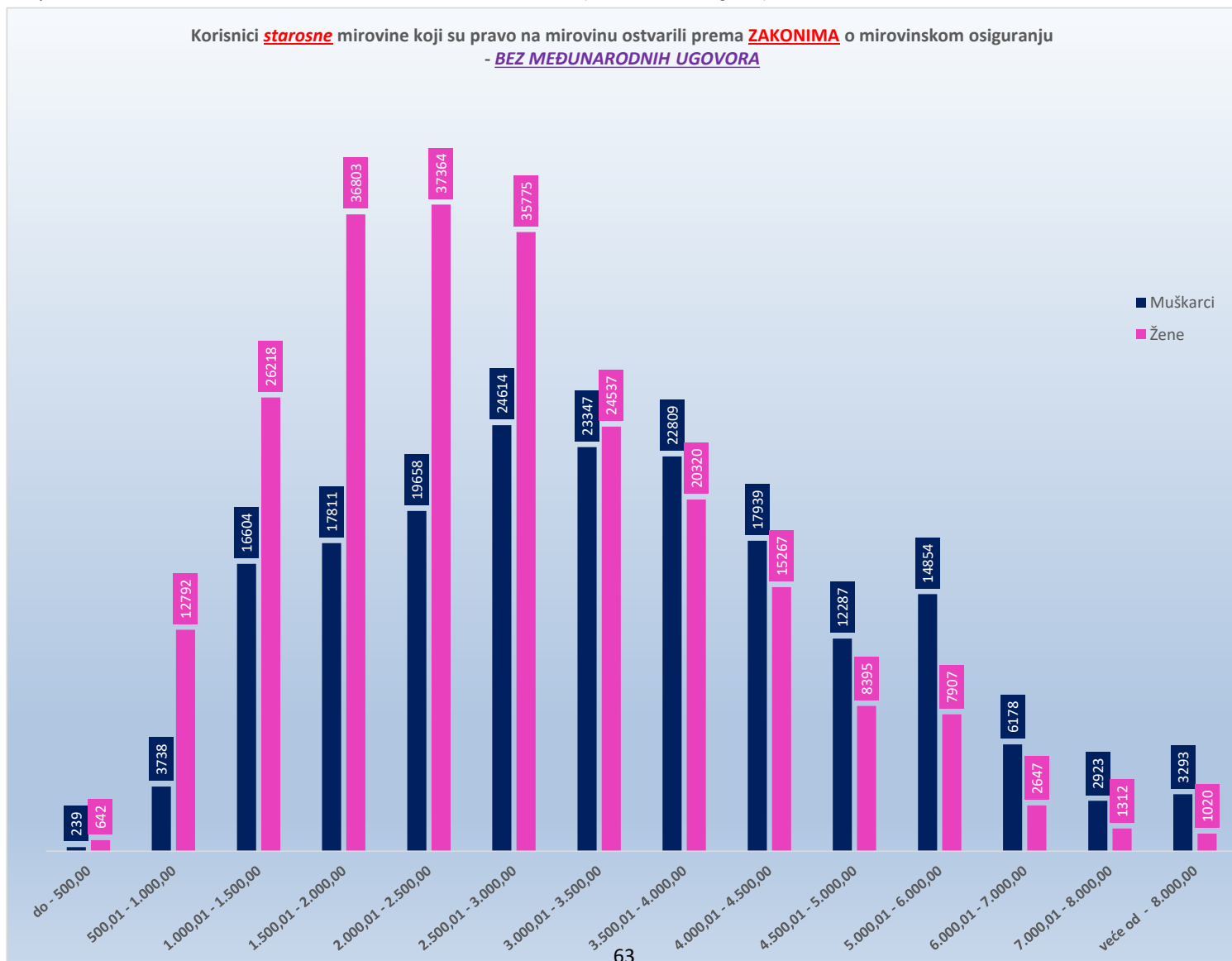
Tablica 10 - svi SM

Stanje: 31. siječnja 2019.

Svote mirovina	SVEUKUPNO korisnici STAROSNE MIROVINE bez međunarodnih ugovora								
	Ukupno			Muškarci			Žene		
	Broj korisnika	Prosječna mirovina	Prosječan staž	Broj korisnika	Prosječna mirovina	Prosječan staž	Broj korisnika	Prosječna mirovina	Prosječan staž
0	1	2	3	4	5	6	7	8	9
do - 500,00	881	288,89	16 02 23	239	332,07	17 01 19	642	272,82	15 11 01
500,01 - 1.000,00	16530	849,72	16 06 17	3738	884,52	16 11 05	12792	839,54	16 05 08
1.000,01 - 1.500,00	42822	1.249,74	19 06 16	16604	1.259,47	19 09 20	26218	1.243,57	19 04 17
1.500,01 - 2.000,00	54614	1.710,42	24 09 15	17811	1.756,49	25 04 27	36803	1.688,12	24 05 27
2.000,01 - 2.500,00	57022	2.211,03	29 05 02	19658	2.227,41	30 05 24	37364	2.202,42	28 10 15
2.500,01 - 3.000,00	60389	2.766,23	33 08 10	24614	2.772,10	33 00 29	35775	2.762,18	34 01 06
3.000,01 - 3.500,00	47884	3.252,37	35 02 07	23347	3.255,54	35 09 02	24537	3.249,35	34 08 04
3.500,01 - 4.000,00	43129	3.758,09	37 00 24	22809	3.768,82	37 08 09	20320	3.746,05	36 04 21
4.000,01 - 4.500,00	33206	4.233,43	38 07 18	17939	4.236,17	39 00 27	15267	4.230,22	38 01 08
4.500,01 - 5.000,00	20682	4.729,39	38 11 03	12287	4.733,66	39 04 21	8395	4.723,12	38 02 24
5.000,01 - 6.000,00	22761	5.458,74	38 09 15	14854	5.465,52	39 03 17	7907	5.445,98	37 10 01
6.000,01 - 7.000,00	8825	6.430,45	38 10 15	6178	6.435,29	39 02 19	2647	6.419,13	38 00 13
7.000,01 - 8.000,00	4235	7.473,69	39 08 04	2923	7.477,76	40 00 07	1312	7.464,61	38 10 22
veće od - 8.000,00	4313	9.253,07	41 05 06	3293	9.316,19	41 06 10	1020	9.049,29	41 01 16
UKUPNO	417293	3.026,93	31 05 21	186294	3.420,43	33 04 20	230999	2.709,59	29 11 14

U broj korisnika mirovina **UKLJUČENI** su svi korisnici mirovina **ZOMO, DVO, ZOHBDR i HVO** (bez međunarodnih ugovora).

Korisnici **starosne** mirovine koji su pravo na mirovinu ostvarili prema **ZAKONIMA** o mirovinskom osiguranju
- **BEZ MEĐUNARODNIH UGOVORA**



**KORISNICI STAROSNE MIROVINE ZA DUGOGODIŠNJEG OSIGURANIKA - ČLANAK 35. KOJI SU PRAVO NA MIROVINU OSTVARILI
PREMA ZAKONIMA O MIROVINSKOM OSIGURANJU - BEZ MEĐUNARODNIH UGOVORA**

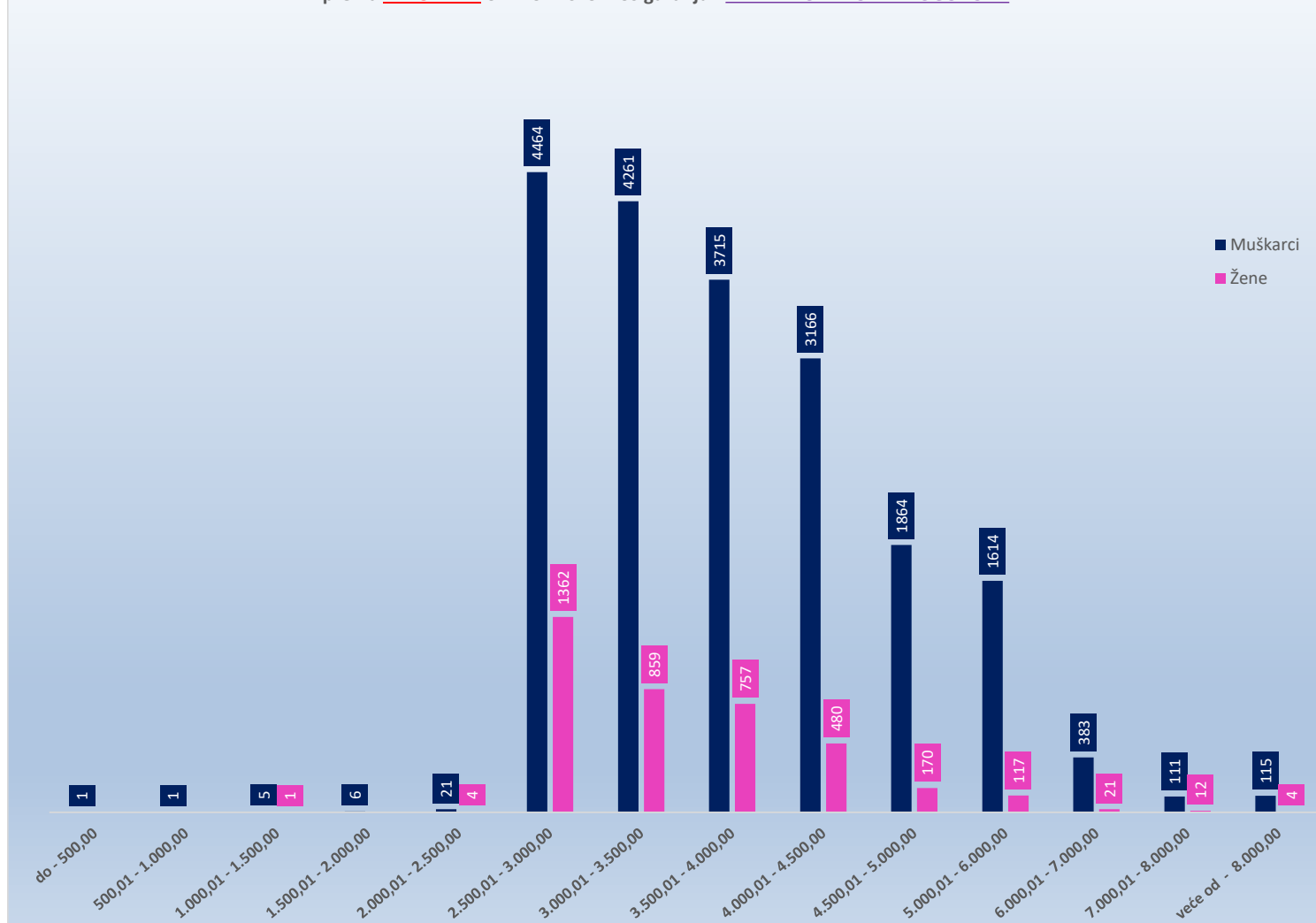
Tablica 10 - svi članak 35.

Stanje: 31. siječnja 2019.

Svote mirovina	SVEUKUPNO korisnici STAROSNE MIROVINE ZA DUGOGODIŠNJEG OSIGURANIKA - ČLANAK 35. bez međunarodnih ugovora								
	Ukupno			Muškarci			Žene		
	Broj korisnika	Prosječna mirovina	Prosječan staž	Broj korisnika	Prosječna mirovina	Prosječan staž	Broj korisnika	Prosječna mirovina	Prosječan staž
0	1	2	3	4	5	6	7	8	9
do - 500,00	1	334,53		1	334,53				
500,01 - 1.000,00	1	953,86	16 04 21	1	953,86	16 04 21			
1.000,01 - 1.500,00	6	1.272,53	18 09 26	5	1.228,33	18 02 01	1	1.493,56	20 09 03
1.500,01 - 2.000,00	6	1.780,20	23 08 22	6	1.780,20	23 08 22			
2.000,01 - 2.500,00	25	2.372,07	36 10 08	21	2.364,03	38 00 23	4	2.414,32	25 10 16
2.500,01 - 3.000,00	5826	2.774,17	42 00 03	4464	2.785,77	42 00 07	1362	2.736,13	41 11 07
3.000,01 - 3.500,00	5120	3.246,01	42 08 05	4261	3.243,58	42 09 23	859	3.258,09	42 00 07
3.500,01 - 4.000,00	4472	3.746,89	42 10 07	3715	3.747,21	43 00 11	757	3.745,31	41 11 02
4.000,01 - 4.500,00	3646	4.229,64	42 11 08	3166	4.232,56	43 00 23	480	4.210,38	42 00 08
4.500,01 - 5.000,00	2034	4.728,04	43 03 04	1864	4.730,43	43 04 13	170	4.701,84	42 01 06
5.000,01 - 6.000,00	1731	5.429,19	43 04 27	1614	5.430,66	43 05 17	117	5.408,93	42 07 17
6.000,01 - 7.000,00	404	6.404,68	43 05 06	383	6.404,34	43 06 05	21	6.410,88	42 00 01
7.000,01 - 8.000,00	123	7.417,35	43 07 11	111	7.430,51	43 09 19	12	7.295,68	41 10 29
veće od - 8.000,00	119	9.174,95	43 00 27	115	9.194,10	43 01 10	4	8.624,60	42 01 09
UKUPNO	23514	3.769,86	42 08 12	19727	3.830,44	42 10 02	3787	3.454,31	41 11 26

U broj korisnika mirovina **UKLJUČENI** su svi korisnici mirovina **ZOMO, DVO, ZOHBDR i HVO** (bez međunarodnih ugovora).

Korisnici **starosne mirovine za dugogodišnjeg osiguranika - članak 35.** koji su pravo na mirovinu ostvarili
prema **ZAKONIMA** o mirovinskom osiguranju - **BEZ MEĐUNARODNIH UGOVORA**



KORISNICI STAROSNE MIROVINE PREVEDENE IZ INVALIDSKE - ČLANAK 58. KOJI SU PRAVO NA MIROVINU OSTVARILI PREMA ZAKONIMA O MIROVINSKOM OSIGURANJU - BEZ MEĐUNARODNIH UGOVORA

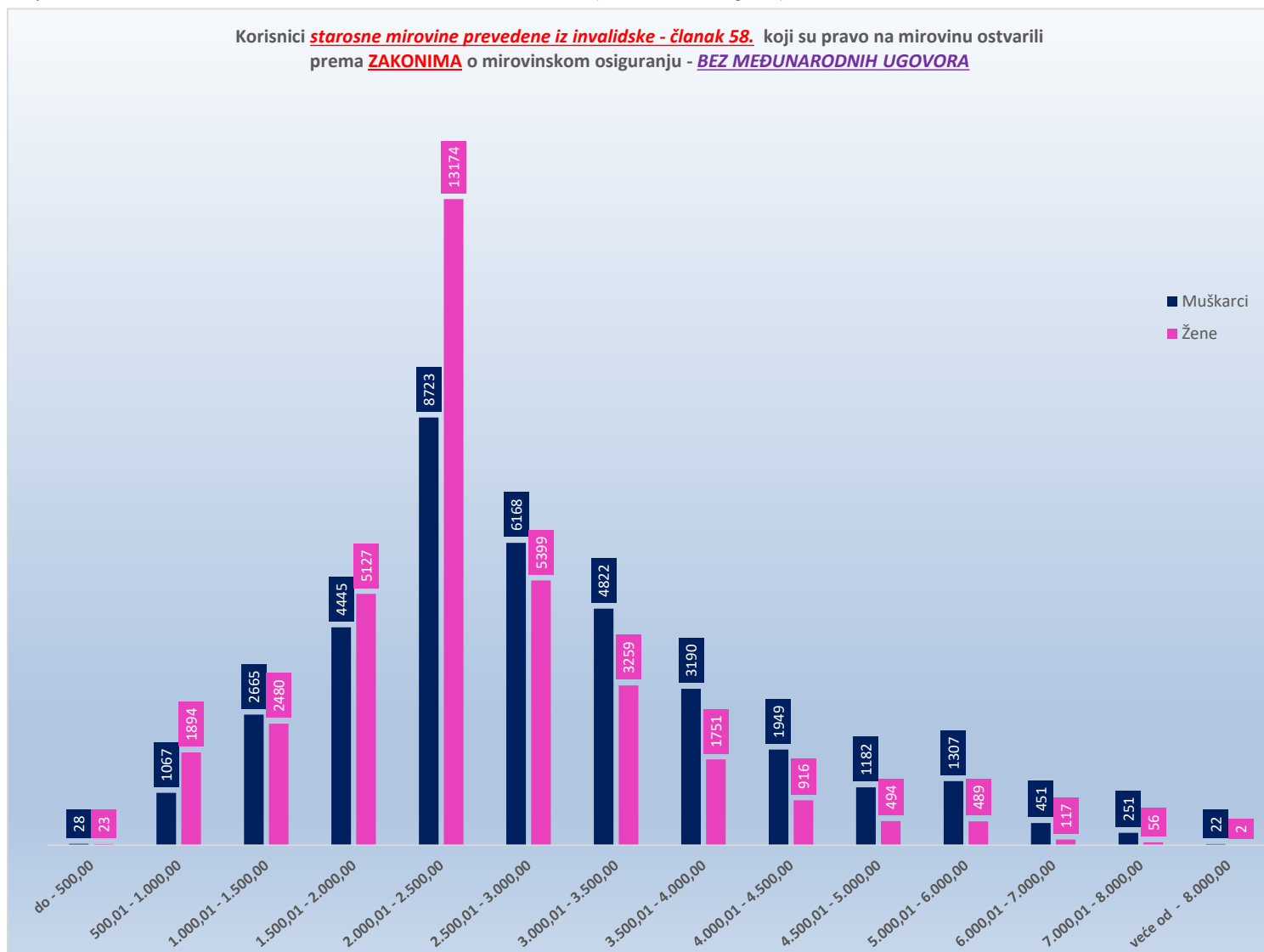
Tablica 10 - svi članak 58.

Stanje: 31. siječnja 2019.

Svote mirovina	SVEUKUPNO korisnici STAROSNE MIROVINE PREVEDENE IZ INVALIDSKE - ČLANAK 58. bez međunarodnih ugovora								
	Ukupno			Muškarci			Žene		
	Broj korisnika	Prosječna mirovina	Prosječan staž	Broj korisnika	Prosječna mirovina	Prosječan staž	Broj korisnika	Prosječna mirovina	Prosječan staž
0	1	2	3	4	5	6	7	8	9
do - 500,00	51	289,93	16 11 24	28	300,92	16 10 05	23	276,55	17 01 22
500,01 - 1.000,00	2961	774,67	13 06 11	1067	819,76	13 09 08	1894	749,27	13 04 22
1.000,01 - 1.500,00	5145	1.279,57	16 09 24	2665	1.275,58	17 03 07	2480	1.283,86	16 03 24
1.500,01 - 2.000,00	9572	1.771,21	21 06 20	4445	1.767,99	22 01 05	5127	1.774,00	21 00 27
2.000,01 - 2.500,00	21897	2.192,54	22 10 05	8723	2.209,48	24 03 20	13174	2.181,33	21 10 16
2.500,01 - 3.000,00	11567	2.739,54	27 07 07	6168	2.747,48	28 11 22	5399	2.730,46	26 00 11
3.000,01 - 3.500,00	8081	3.233,10	28 11 28	4822	3.239,42	30 03 26	3259	3.223,75	27 00 02
3.500,01 - 4.000,00	4941	3.727,80	29 06 23	3190	3.730,29	30 10 19	1751	3.723,28	27 01 27
4.000,01 - 4.500,00	2865	4.222,29	30 00 20	1949	4.223,83	31 04 28	916	4.219,03	27 02 07
4.500,01 - 5.000,00	1676	4.733,17	30 00 02	1182	4.730,89	31 02 11	494	4.738,61	27 01 11
5.000,01 - 6.000,00	1796	5.445,56	30 03 17	1307	5.452,21	31 04 14	489	5.427,79	27 05 03
6.000,01 - 7.000,00	568	6.373,16	30 04 28	451	6.380,94	31 02 16	117	6.343,20	27 03 24
7.000,01 - 8.000,00	307	7.569,59	30 04 06	251	7.574,47	31 00 21	56	7.547,75	27 01 23
veće od - 8.000,00	24	8.524,43	34 06 04	22	8.553,14	35 00 20	2	8.208,71	28 05 13
UKUPNO	71451	2.603,86	24 06 06	36270	2.806,68	26 04 15	35181	2.394,76	22 07 07

U broj korisnika mirovina **UKLJUČENI** su svi korisnici mirovina **ZOMO, DVO, ZOHBDR i HVO** (bez međunarodnih ugovora).

Korisnici **starosne mirovine prevedene iz invalidske - članak 58.** koji su pravo na mirovinu ostvarili prema **ZAKONIMA** o mirovinskom osiguranju - **BEZ MEĐUNARODNIH UGOVORA**



KORISNICI **PRIJEVREMENE STAROSNE MIROVINE** KOJI SU PRAVO NA MIROVINU OSTVARILI PREMA
ZAKONIMA O MIROVINSKOM OSIGURANJU - **BEZ MEĐUNARODNIH UGOVORA**

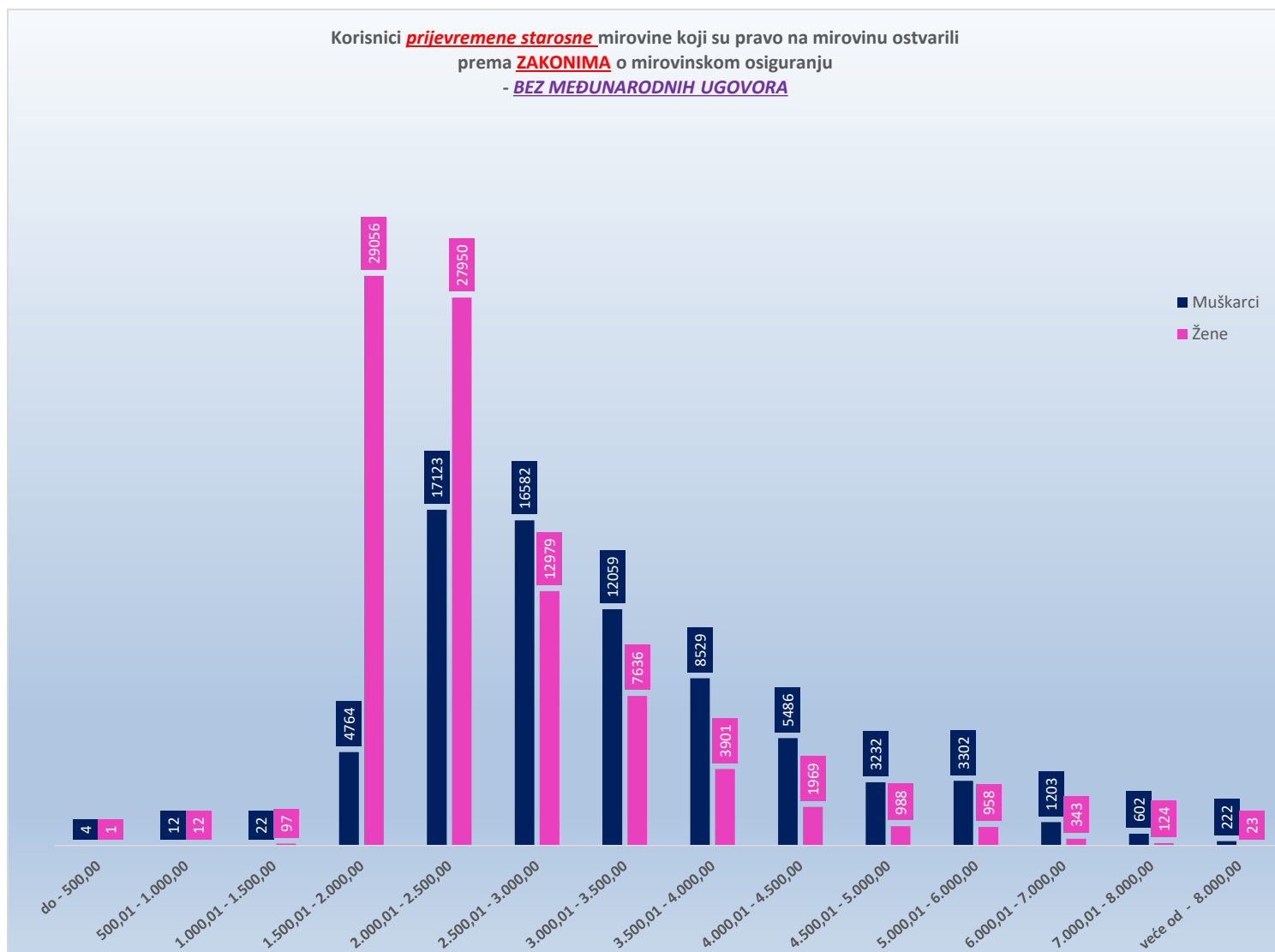
Tablica 10 - svi PSM

Stanje: 31. siječnja 2019.

Svote mirovina	SVEUKUPNO korisnici PRIJEVREMENE STAROSNE MIROVINE bez međunarodnih ugovora								
	Ukupno			Muškarci			Žene		
	Broj korisnika	Prosječna mirovina	Prosječan staž	Broj korisnika	Prosječna mirovina	Prosječan staž	Broj korisnika	Prosječna mirovina	Prosječan staž
0	1	2	3	4	5	6	7	8	9
do - 500,00	5	236,50	00 00 00	4	219,68	00 00 00	1	303,80	00 00 00
500,01 - 1.000,00	24	829,70	30 04 22	12	795,94	00 00 00	12	863,46	30 04 22
1.000,01 - 1.500,00	119	1.340,35	31 08 19	22	1.296,29	35 05 29	97	1.350,34	31 04 14
1.500,01 - 2.000,00	33820	1.786,92	32 08 14	4764	1.863,05	35 11 14	29056	1.774,44	32 02 03
2.000,01 - 2.500,00	45073	2.243,05	35 04 16	17123	2.275,02	37 01 12	27950	2.223,46	34 03 25
2.500,01 - 3.000,00	29561	2.733,11	36 06 11	16582	2.736,75	38 01 12	12979	2.728,46	34 06 00
3.000,01 - 3.500,00	19695	3.232,11	37 01 24	12059	3.236,23	38 05 16	7636	3.225,61	35 01 01
3.500,01 - 4.000,00	12430	3.735,50	37 07 10	8529	3.741,36	38 07 20	3901	3.722,68	35 04 08
4.000,01 - 4.500,00	7455	4.228,78	37 09 01	5486	4.233,17	38 09 06	1969	4.216,54	34 11 04
4.500,01 - 5.000,00	4220	4.729,28	37 08 17	3232	4.730,13	38 08 06	988	4.726,47	34 06 19
5.000,01 - 6.000,00	4260	5.444,12	37 03 04	3302	5.443,94	38 01 21	958	5.444,74	34 02 16
6.000,01 - 7.000,00	1546	6.426,32	36 09 23	1203	6.418,14	37 07 02	343	6.455,01	34 00 16
7.000,01 - 8.000,00	726	7.473,06	37 00 00	602	7.483,86	37 04 15	124	7.420,63	35 02 19
veće od - 8.000,00	245	8.513,29	39 04 27	222	8.535,48	39 07 01	23	8.299,10	37 08 13
UKUPNO	159179	2.793,83	35 08 04	73142	3.210,11	37 11 07	86037	2.439,93	33 09 04

U broj korisnika mirovina **UKLJUČENI** su svi korisnici mirovina **ZOMO, DVO, ZOHBDR i HVO** (bez međunarodnih ugovora).

Korisnici **prijevremene starosne** mirovine koji su pravo na mirovinu ostvarili
prema **ZAKONIMA** o mirovinskom osiguranju
- **BEZ MEĐUNARODNIH UGOVORA**

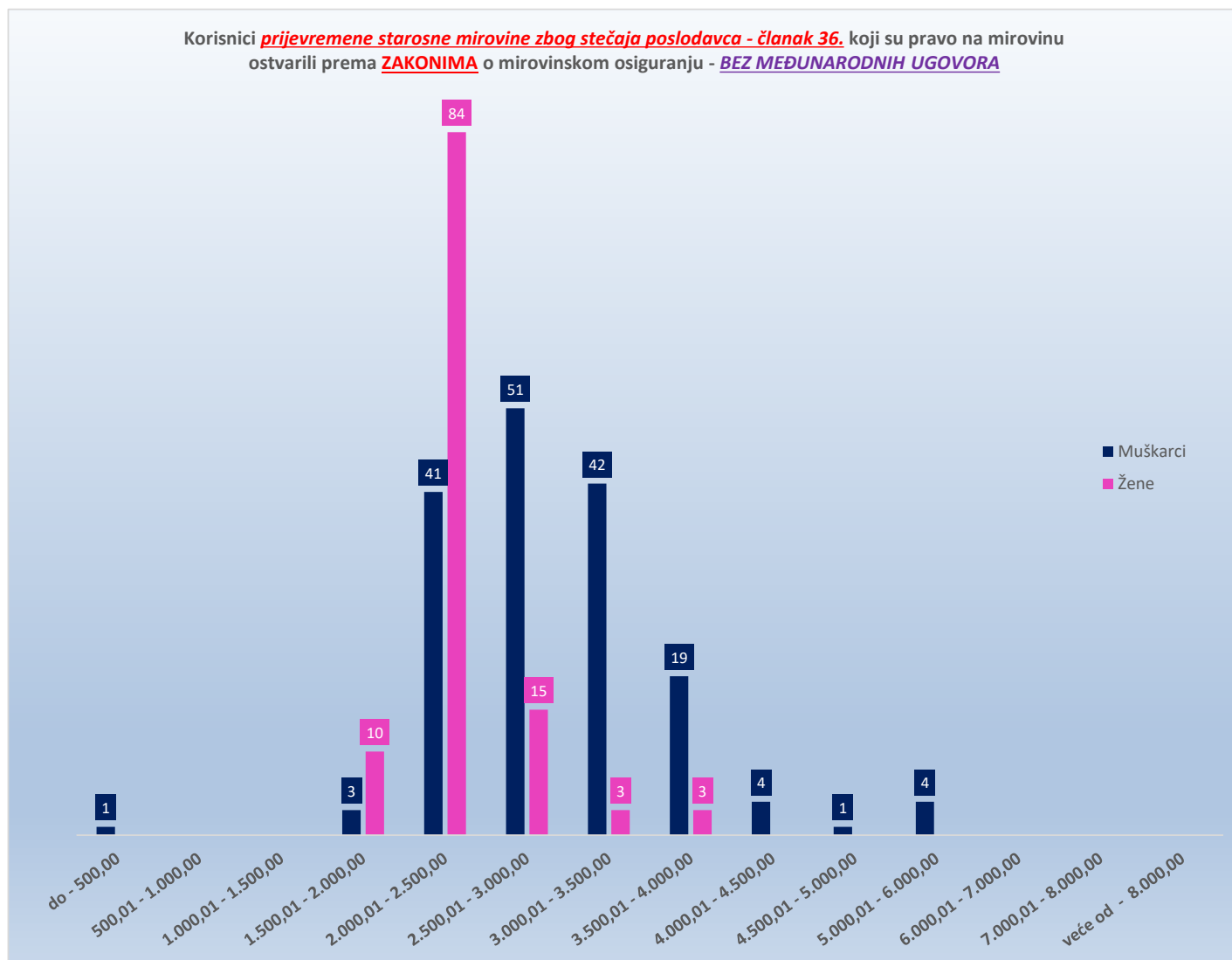


KORISNICI PRIJEVREMENE STAROSNE MIROVINE ZBOG STEČAJA POSLODAVCA - ČLANAK 36. KOJI SU PRAVO NA MIROVINU OSTVARILI PREMA ZAKONIMA O MIROVINSKOM OSIGURANJU - BEZ MEĐUNARODNIH UGOVORA

Tablica 10 - svi članak 36.

Stanje: 31. siječnja 2019.

Svote mirovina	SVEUKUPNO korisnici PRIJEVREMENE STAROSNE MIROVINE ZBOG STEČAJA POSLODAVCA - ČLANAK 36. bez međunarodnih ugovora								
	Ukupno			Muškarci			Žene		
	Broj korisnika	Prosječna mirovina	Prosječan staž	Broj korisnika	Prosječna mirovina	Prosječan staž	Broj korisnika	Prosječna mirovina	Prosječan staž
0	1	2	3	4	5	6	7	8	9
do - 500,00	1	214,72	00 00 00	1	214,72	00 00 00			
500,01 - 1.000,00									
1.000,01 - 1.500,00									
1.500,01 - 2.000,00	13	1.960,19	32 03 20	3	1.921,49	35 10 02	10	1.971,80	31 07 07
2.000,01 - 2.500,00	125	2.214,34	34 07 16	41	2.330,25	36 10 20	84	2.157,76	33 06 28
2.500,01 - 3.000,00	66	2.765,72	36 00 04	51	2.784,18	36 08 09	15	2.702,96	33 08 21
3.000,01 - 3.500,00	45	3.222,34	36 11 24	42	3.225,93	37 02 14	3	3.172,11	33 08 24
3.500,01 - 4.000,00	22	3.749,94	37 00 09	19	3.738,59	37 07 18	3	3.821,78	33 02 21
4.000,01 - 4.500,00	4	4.103,55	37 03 17	4	4.103,55	37 03 17			
4.500,01 - 5.000,00	1	4.568,15	35 06 03	1	4.568,15	35 06 03			
5.000,01 - 6.000,00	4	5.552,51	35 08 22	4	5.552,51	35 08 22			
6.000,01 - 7.000,00									
7.000,01 - 8.000,00									
veće od - 8.000,00									
UKUPNO	281	2.689,41	35 05 24	166	2.971,25	36 11 16	115	2.282,57	33 05 01

U broj korisnika mirovina **UKLJUČENI** su svi korisnici mirovina **ZOMO, DVO, ZOHBDR i HVO** (bez međunarodnih ugovora).

SVEUKUPNO KORISNICI **STAROSNE MIROVINE** KOJI SU PRAVO NA MIROVINU OSTVARILI PREMA
ZAKONIMA O MIROVINSKOM OSIGURANJU
BEZ MEĐUNARODNIH UGOVORA

(zbroj tablica 10 - svi SM, 10 - svi PSM, 10 - svi članak 35., 10 - svi članak 36. i 10 - svi članak 58.)

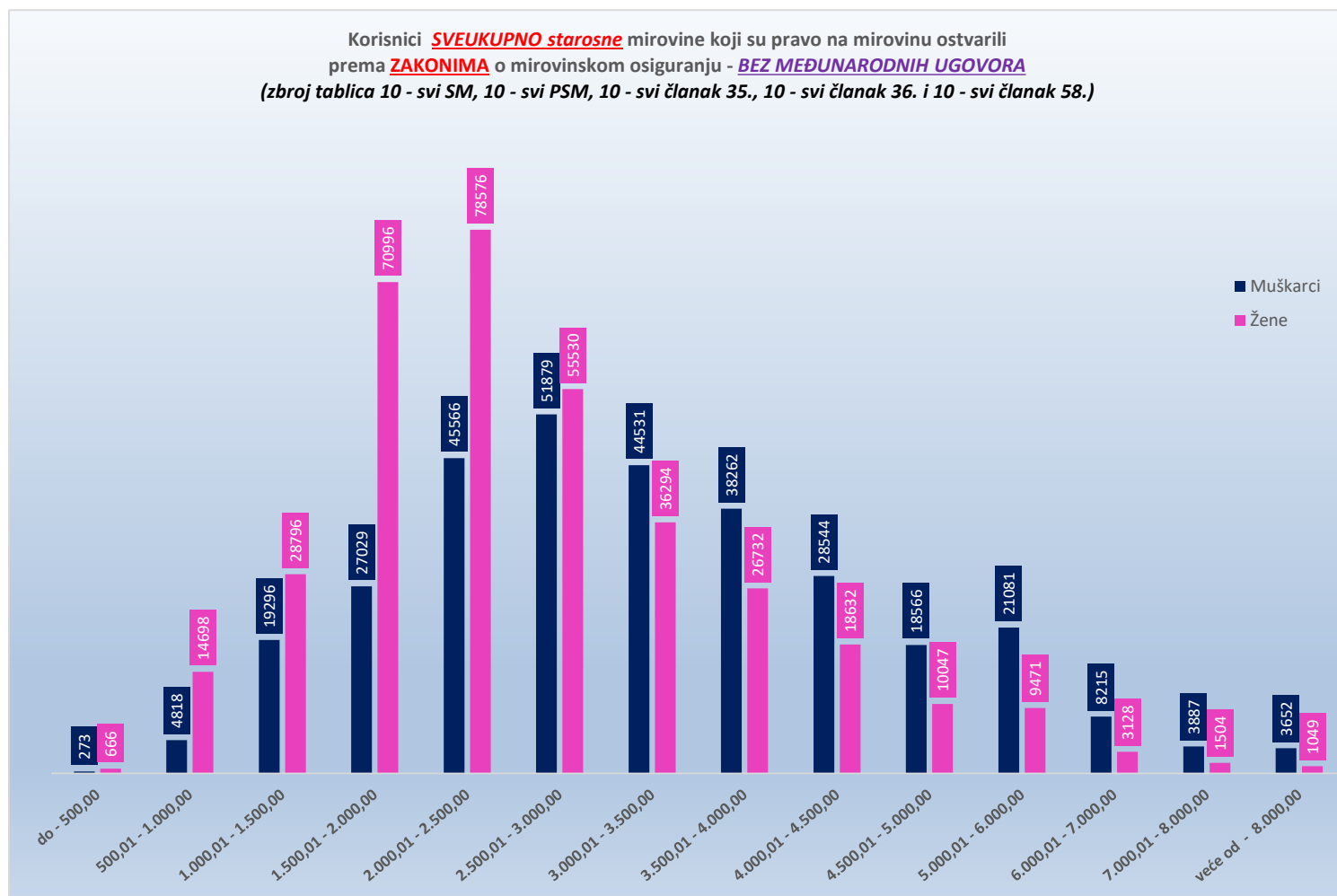
Tablica 10 - svi SVEUKUPNO starosna mirovina

Stanje: 31. siječnja 2019.

Svota mirovina	SVEUKUPNO korisnici STAROSNE MIROVINE bez međunarodnih ugovora (zbroj tablica 10-svi SM, 10-svi PSM, 10-svi članak 35., 10-svi članak 36. i 10-svi članak 58.)								
	Ukupno			Muškarci			Žene		
	Broj korisnika	Prosječna mirovina	Prosječan staž	Broj korisnika	Prosječna mirovina	Prosječan staž	Broj korisnika	Prosječna mirovina	Prosječan staž
0	1	2	3	4	5	6	7	8	9
do - 500,00	939	288,64	16 03 08	273	326,80	17 01 07	666	273,00	15 11 17
500,01 - 1.000,00	19516	838,31	16 00 28	4818	869,97	16 02 13	14698	827,93	16 00 13
1.000,01 - 1.500,00	48092	1.253,16	19 03 02	19296	1.261,73	19 05 12	28796	1.247,41	19 01 15
1.500,01 - 2.000,00	98025	1.742,79	27 02 06	27029	1.777,19	26 08 09	70996	1.729,69	27 04 15
2.000,01 - 2.500,00	124142	2.219,43	30 05 02	45566	2.242,02	31 09 15	78576	2.206,33	29 07 19
2.500,01 - 3.000,00	107409	2.754,67	34 03 03	51879	2.759,06	34 11 22	55530	2.750,56	33 07 07
3.000,01 - 3.500,00	80825	3.245,08	35 06 08	44531	3.247,39	36 07 00	36294	3.242,25	34 02 27
3.500,01 - 4.000,00	64994	3.750,69	37 00 02	38262	3.757,37	37 10 08	26732	3.741,14	35 09 16
4.000,01 - 4.500,00	47176	4.231,72	38 03 16	28544	4.234,33	38 11 08	18632	4.227,71	37 04 00
4.500,01 - 5.000,00	28613	4.729,49	38 06 08	18566	4.732,54	39 01 19	10047	4.723,85	37 04 20
5.000,01 - 6.000,00	30552	5.454,26	38 03 29	21081	5.458,66	38 11 11	9471	5.444,46	36 11 27
6.000,01 - 7.000,00	11343	6.426,10	38 03 26	8215	6.428,35	38 08 28	3128	6.420,17	37 02 21
7.000,01 - 8.000,00	5391	7.477,78	38 10 16	3887	7.483,60	39 01 20	1504	7.462,73	38 02 00
veće od - 8.000,00	4701	9.208,82	41 04 00	3652	9.260,29	41 05 01	1049	9.029,62	41 00 11
UKUPNO	671718	2.952,56	32 01 11	315599	3.326,54	34 02 19	356119	2.621,12	30 03 05

U broj korisnika mirovina **UKLJUČENI** su svi korisnici mirovina **ZOMO, DVO, ZOHBDR i HVO** (bez međunarodnih ugovora).

Korisnici **SVEUKUPNO starosne** mirovine koji su pravo na mirovinu ostvarili
prema **ZAKONIMA** o mirovinskom osiguranju - **BEZ MEĐUNARODNIH UGOVORA**
(zbroj tablica 10 - svi SM, 10 - svi PSM, 10 - svi članak 35., 10 - svi članak 36. i 10 - svi članak 58.)



**KORISNICI INVALIDSKE MIROVINE KOJI SU PRAVO NA MIROVINU
OSTVARILI PREMA ZAKONIMA O MIROVINSKOM OSIGURANJU - BEZ MEĐUNARODNIH UGOVORA**

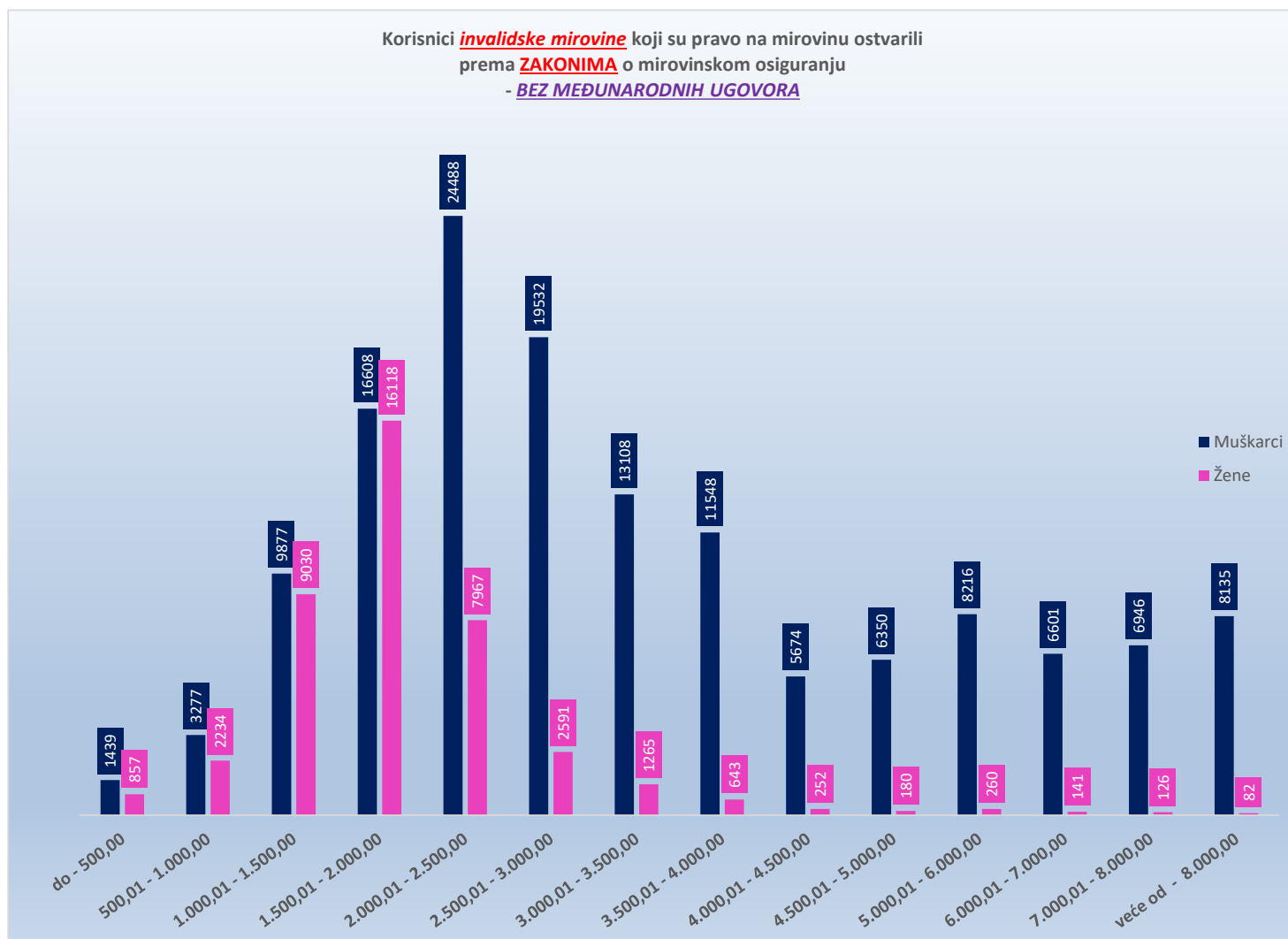
Tablica 10 - svi INV

Stanje: 31. siječnja 2019.

Svote mirovina	SVEUKUPNO korisnici INVALIDSKE MIROVINE bez međunarodnih ugovora								
	Ukupno			Muškarci			Žene		
	Broj korisnika	Prosječna mirovina	Prosječan staž	Broj korisnika	Prosječna mirovina	Prosječan staž	Broj korisnika	Prosječna mirovina	Prosječan staž
0	1	2	3	4	5	6	7	8	9
do - 500,00	2296	330,97	14 11 08	1439	332,97	14 07 20	857	327,60	15 04 26
500,01 - 1.000,00	5511	814,35	13 03 01	3277	808,31	13 07 20	2234	823,21	12 08 28
1.000,01 - 1.500,00	18907	1.284,99	15 09 18	9877	1.279,25	15 06 27	9030	1.291,27	16 00 09
1.500,01 - 2.000,00	32726	1.739,74	22 09 07	16608	1.746,28	22 07 09	16118	1.733,00	22 11 02
2.000,01 - 2.500,00	32455	2.222,21	23 01 10	24488	2.235,12	23 01 18	7967	2.182,55	23 00 15
2.500,01 - 3.000,00	22123	2.758,62	24 00 17	19532	2.763,91	23 11 27	2591	2.718,72	24 06 23
3.000,01 - 3.500,00	14373	3.257,58	25 02 26	13108	3.257,66	25 03 11	1265	3.256,76	24 10 02
3.500,01 - 4.000,00	12191	3.822,45	25 01 02	11548	3.825,14	25 00 21	643	3.774,21	25 08 02
4.000,01 - 4.500,00	5926	4.241,96	25 05 12	5674	4.242,94	25 05 06	252	4.219,89	25 09 28
4.500,01 - 5.000,00	6530	4.776,40	22 08 25	6350	4.776,94	22 08 12	180	4.757,44	23 11 18
5.000,01 - 6.000,00	8476	5.558,98	22 05 29	8216	5.559,43	22 05 11	260	5.544,92	23 11 16
6.000,01 - 7.000,00	6742	6.436,08	20 01 27	6601	6.435,85	20 01 12	141	6.446,63	22 01 11
7.000,01 - 8.000,00	7072	7.498,21	18 10 10	6946	7.499,25	18 10 04	126	7.441,03	19 09 24
veće od - 8.000,00	8217	9.337,48	18 02 14	8135	9.341,00	18 02 18	82	8.988,83	17 01 22
UKUPNO	183545	3.212,51	21 09 29	141799	3.603,72	22 01 02	41746	1.883,69	20 11 17

U broj korisnika mirovina **UKLJUČENI** su svi korisnici mirovina **ZOMO, DVO, ZOHBDR i HVO** (bez međunarodnih ugovora).

Korisnici **invalidske mirovine** koji su pravo na mirovinu ostvarili
prema **ZAKONIMA** o mirovinskom osiguranju
- **BEZ MEĐUNARODNIH UGOVORA**



**KORISNICI OBITELJSKE MIROVINE KOJI SU PRAVO NA MIROVINU
OSTVARILI PREMA ZAKONIMA O MIROVINSKOM OSIGURANJU - **BEZ MEĐUNARODNIH UGOVORA****

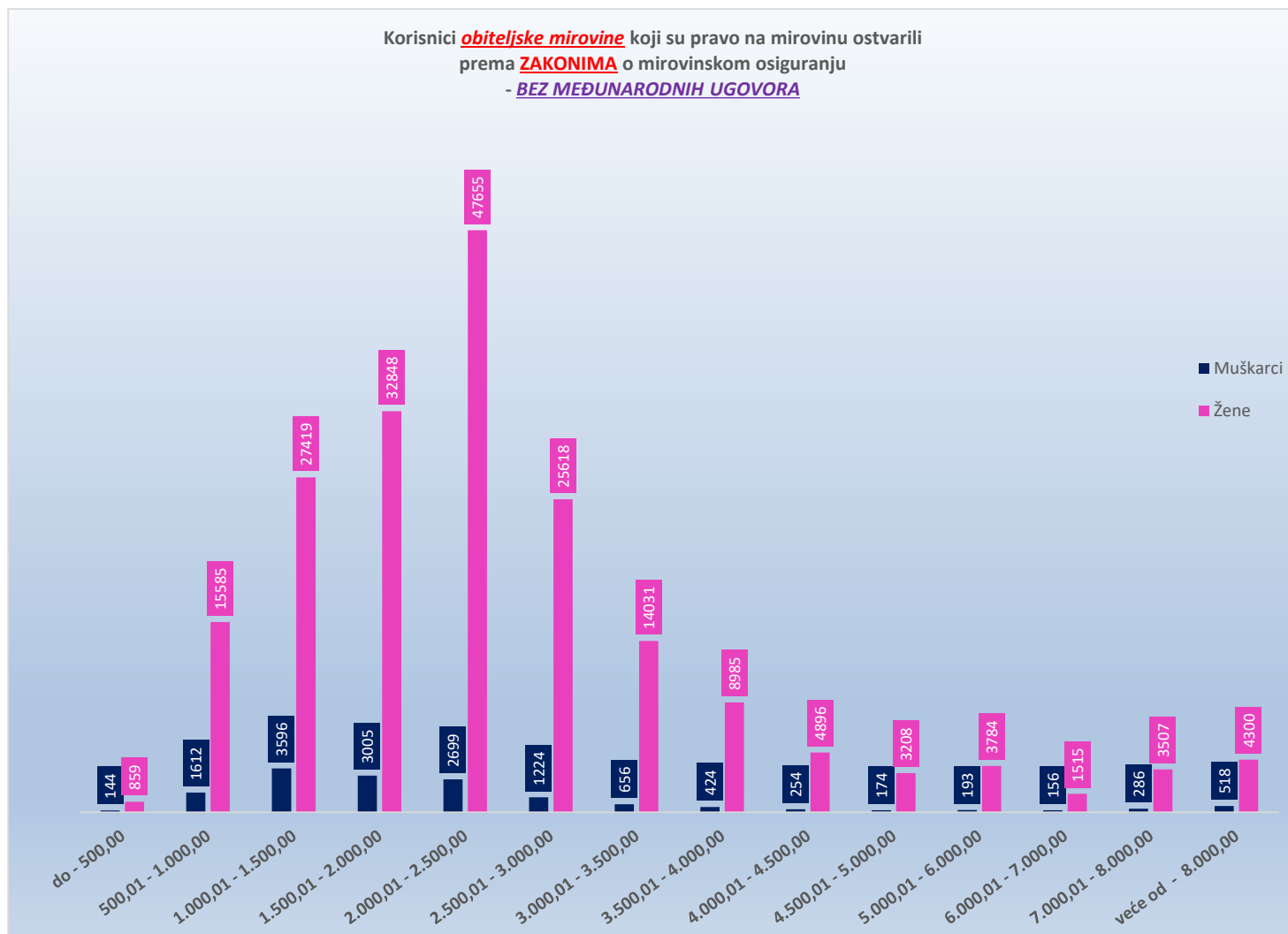
Tablica 10 - svi OBT

Stanje: 31. siječnja 2019.

Svote mirovina	SVEUKUPNO korisnici OBITELJSKE MIROVINE bez međunarodnih ugovora								
	Ukupno			Muškarci			Žene		
	Broj korisnika	Prosječna mirovina	Prosječan staž	Broj korisnika	Prosječna mirovina	Prosječan staž	Broj korisnika	Prosječna mirovina	Prosječan staž
0	1	2	3	4	5	6	7	8	9
do - 500,00	1003	382,34	15 08 29	144	400,32	14 08 11	859	379,32	15 11 03
500,01 - 1.000,00	17197	846,51	14 06 07	1612	854,06	13 00 17	15585	845,73	14 08 02
1.000,01 - 1.500,00	31015	1.253,58	20 08 02	3596	1.245,63	17 10 17	27419	1.254,63	21 00 10
1.500,01 - 2.000,00	35853	1.765,57	28 02 15	3005	1.759,71	25 00 15	32848	1.766,10	28 06 01
2.000,01 - 2.500,00	50354	2.205,25	29 04 05	2699	2.201,82	26 00 16	47655	2.205,45	29 06 15
2.500,01 - 3.000,00	26842	2.719,84	34 00 02	1224	2.711,23	30 03 03	25618	2.720,25	34 02 03
3.000,01 - 3.500,00	14687	3.231,73	35 04 16	656	3.241,54	31 07 11	14031	3.231,28	35 06 22
3.500,01 - 4.000,00	9409	3.762,48	35 03 25	424	3.753,31	31 09 07	8985	3.762,91	35 05 24
4.000,01 - 4.500,00	5150	4.230,72	34 08 08	254	4.252,74	30 01 14	4896	4.229,58	34 10 27
4.500,01 - 5.000,00	3382	4.751,81	33 09 06	174	4.744,29	29 02 07	3208	4.752,21	34 00 03
5.000,01 - 6.000,00	3977	5.452,81	32 11 08	193	5.497,96	25 07 16	3784	5.450,50	33 03 13
6.000,01 - 7.000,00	1671	6.451,83	20 09 15	156	6.378,01	17 11 08	1515	6.459,43	21 00 26
7.000,01 - 8.000,00	3793	7.483,64	07 11 15	286	7.455,50	06 03 00	3507	7.485,93	08 01 00
veće od - 8.000,00	4818	9.117,22	08 08 04	518	9.193,92	04 10 08	4300	9.107,98	09 01 17
UKUPNO	209151	2.518,15	27 01 04	14941	2.345,04	21 11 15	194210	2.531,47	27 05 29

U broj korisnika mirovina **UKLJUČENI** su svi korisnici mirovina **ZOMO, DVO, ZOHBDR i HVO** (bez međunarodnih ugovora).

Korisnici obiteljske mirovine koji su pravo na mirovinu ostvarili
prema ZAKONIMA o mirovinskom osiguranju
- **BEZ MEĐUNARODNIH UGOVORA**



**SVEUKUPNO KORISNICI MIROVINE KOJI SU PRAVO NA MIROVINU OSTVARILI PREMA
ZAKONIMA O MIROVINSKOM OSIGURANJU
BEZ MEĐUNARODNIH UGOVORA**

(zbroj tablica 10 - svi SVEUKUPNO starosna mirovina, 10 - svi INV i 10 - svi OBT)

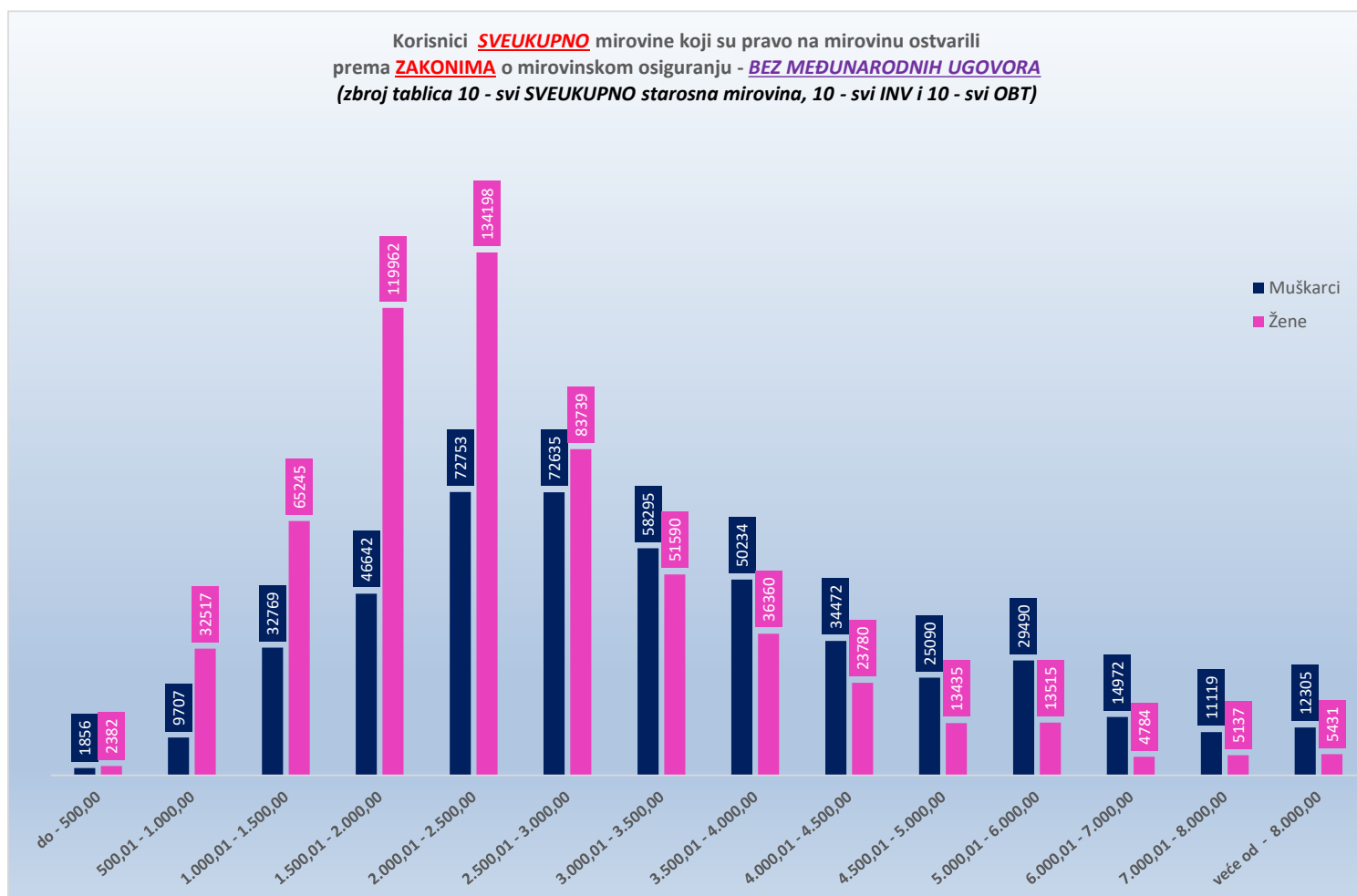
Tablica 10 - SVEUKUPNO

Stanje: 31. siječnja 2019.

Svote mirovina	SVEUKUPNO korisnici MIROVINE bez međunarodnih ugovora <i>(zbroj tablica 10 - svi SVEUKUPNO starosna mirovina, 10 - svi INV i 10 - svi OBT)</i>								
	Ukupno			Muškarci			Žene		
	Broj korisnika	Prosječna mirovina	Prosječan staž	Broj korisnika	Prosječna mirovina	Prosječan staž	Broj korisnika	Prosječna mirovina	Prosječan staž
0	1	2	3	4	5	6	7	8	9
do - 500,00	4238	333,75	15 04 29	1856	337,29	14 11 26	2382	330,99	15 08 29
500,01 - 1.000,00	42224	838,52	15 00 28	9707	846,51	14 10 03	32517	836,14	15 01 24
1.000,01 - 1.500,00	98014	1.259,43	19 00 16	32769	1.265,25	18 01 17	65245	1.256,51	19 06 01
1.500,01 - 2.000,00	166604	1.747,09	26 06 22	46642	1.765,06	25 02 01	119962	1.740,10	27 00 29
2.000,01 - 2.500,00	206951	2.216,42	29 00 11	72753	2.238,21	28 08 20	134198	2.204,60	29 02 13
2.500,01 - 3.000,00	156374	2.749,25	32 09 16	72635	2.759,56	31 11 27	83739	2.740,30	33 05 26
3.000,01 - 3.500,00	109885	3.244,93	34 02 11	58295	3.249,63	34 00 20	51590	3.239,62	34 04 07
3.500,01 - 4.000,00	86594	3.762,08	35 02 25	50234	3.772,91	35 00 03	36360	3.747,10	35 06 17
4.000,01 - 4.500,00	58252	4.232,67	36 09 00	34472	4.235,89	36 09 06	23780	4.228,01	36 08 22
4.500,01 - 5.000,00	38525	4.739,40	35 06 11	25090	4.743,86	35 00 15	13435	4.731,08	36 04 29
5.000,01 - 6.000,00	43005	5.474,77	34 09 16	29490	5.486,99	34 04 11	13515	5.448,09	35 08 13
6.000,01 - 7.000,00	19756	6.431,68	30 08 23	14972	6.431,14	30 05 01	4784	6.433,38	31 08 04
7.000,01 - 8.000,00	16256	7.488,04	22 11 12	11119	7.492,65	25 07 17	5137	7.478,04	17 01 27
veće od - 8.000,00	17736	9.243,55	21 08 25	12305	9.310,85	24 06 12	5431	9.091,05	15 05 01
UKUPNO	1064414	2.912,03	29 04 23	472339	3.378,71	30 03 08	592075	2.539,72	28 08 16

U broj korisnika mirovina **UKLJUČENI** su svi korisnici mirovina **ZOMO, DVO, ZOHBDR i HVO** (bez međunarodnih ugovora).

Korisnici **SVEUKUPNO** mirovine koji su pravo na mirovinu ostvarili
prema **ZAKONIMA** o mirovinskom osiguranju - **BEZ MEĐUNARODNIH UGOVORA**
(zbroj tablica 10 - svi SVEUKUPNO starosna mirovina, 10 - svi INV i 10 - svi OBT)



PROSJEČAN BROJ KORISNIKA MIROVINA I PROSJEČNE NETOMIROVINE

za razdoblje **I. - XII. 2018. i za siječanj 2019.**

Korisnici mirovina koji su pravo na mirovinu ostvarili prema Zakonu o mirovinskom osiguranju

Tablica 11.

Vrste mirovina	Prosječan broj korisnika za razdoblje I.-XII.2018.	Prosječna netomirovina za razdoblje I.-XII.2018.	Bez međunarodnih ugovora			
			Prosječan broj korisnika za razdoblje I.-XII.2018.	Prosječna netomirovina za razdoblje I.-XII.2018.	Broj korisnika za SIJEČANJ 2019.	Prosječna netomirovina za SIJEČANJ 2019.
0	1	2	3	4	5	6
Starosna	497445	2.582,97	411839	2.962,98	410776	3.010,11
Starosna mirovina za dugogodišnjeg osiguranika - čl. 35.	23321	3.507,31	20253	3.715,26	23514	3.769,86
Starosna mirovina prevedena iz invalidske *	84260	2.259,29	72069	2.564,00	71451	2.603,86
Prosječno ukupna starosna	605026	2.573,52	504160	2.936,16	505741	2.988,04
Prijevremena starosna	190359	2.453,55	154853	2.749,76	159174	2.793,74
Prijevremena starosna mirovina zbog stečaja poslodavca - čl. 36.	255	2.649,55	248	2.658,07	281	2.689,41
Prosječno sveukupna starosna	795640	2.544,84	659261	2.892,28	665196	2.941,42
Invalidska *	122413	1.940,11	115816	2.025,40	113197	2.057,94
Obiteljska	223298	1.957,56	195003	2.157,76	193092	2.195,42
UKUPNO	1141351	2.365,09	970080	2.641,13	971485	2.690,20

Napomena:

U broj korisnika mirovina nisu uključeni korisnici mirovina DVO, ZOHBDR i HVO.

* Primjena čl. 175. st. 7. i čl. 58. Zakona o mirovinskom osiguranju (NN 157/13, 151/14, 33/15, 93/15, 120/16, 18/18, 62/18 i 115/18).

Tablica 11 a.

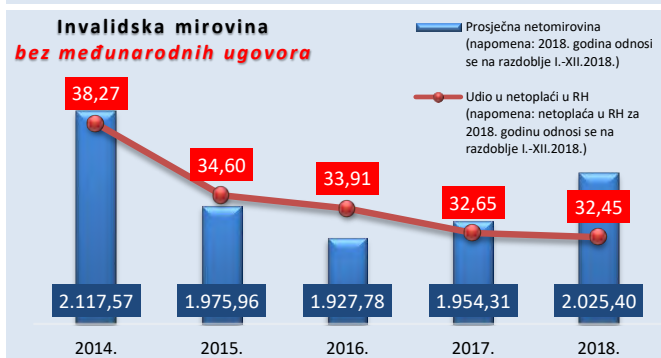
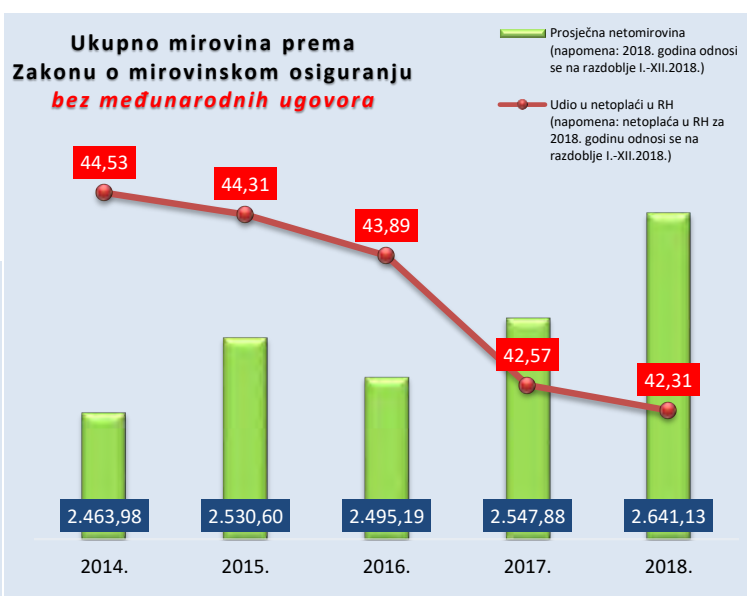
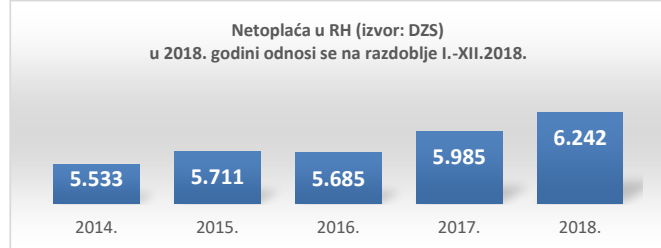
Kategorije korisnika kojima su mirovine priznate i/ili određene prema posebnim propisima	Prosječan broj korisnika za razdoblje I.-XII.2018.	Prosječna netomirovina za razdoblje I.-XII.2018.	Broj korisnika za SIJEČANJ 2019.	Prosječna netomirovina za SIJEČANJ 2019.
1	2	3	4	5
Radnici na poslovima ovlaštenih službenih osoba u tijelima unutarnjih poslova i pravosuđa, kao i na poslovima razminiranja:				
a) radnici na poslovima ovlaštenih službenih osoba u tijelima unutarnjih poslova i pravosuđa, kojima je pravo na mirovinu priznato prema propisima koji su bili na snazi do stupanja na snagu Zakona o pravima DVO, PS i OSO	9158	4.126,83	8937	4.193,30
b) radnici na poslovima policijskih službenika, ovlaštenih službenih osoba pravosuđa i službene osobe s posebnim dužnostima i ovlastima u sigurnosno obavještajnom sustavu RH koji su pravo na mirovinu ostvarili prema Zakonu o pravima DVO, PS i OSO	7422	4.016,80	7702	4.097,15
c) radnici na poslovima razminiranja	297	5.245,59	323	5.214,10
Djelatne vojne osobe - DVO	14884	3.720,52	15108	3.780,42
Pripadnici Hrvatske domovinske vojske od 1941. do 1945. godine	5368	2.387,92	4887	2.417,84
Bivši politički zatvorenici	3119	3.810,74	2993	3.858,68
Hrvatski branitelji iz Domovinskog rata - ZOHBDR	71269	5.664,68	71213	5.742,08
Mirovine priznate prema općim propisima, a određene prema ZOHBDR - u iz 2017. (čl. 27., 35., 48. i 49. stavak 2.)	35905	2.501,01	37647	2.587,73
Pripadnici bivše Jugoslavenske narodne armije - JNA	6207	3.157,89	5933	3.201,23
Pripadnici bivše Jugoslavenske narodne armije - JNA - čl. 185. ZOMO	138	3.066,26	141	3.111,59
Sudionici Narodnooslobodilačkog rata - NOR	12242	2.783,10	11248	2.828,18
Zastupnici u Hrvatskom saboru, članovi Vlade, suci Ustavnog suda i glavni državni revizor	660	9.668,38	665	9.783,61
Članovi Izvršnog vijeća Sabora, Saveznog izvršnog vijeća i administrativno umirovljeni javni službenici	104	3.168,71	99	3.239,05
Bivši službenici u savezima bivše SFRJ - članak 38. ZOMO	37	3.678,80	35	3.676,81
Redoviti članovi Hrvatske akademije znanosti i umjetnosti - HAZU	139	8.730,84	138	8.853,40
Radnici u Istarskim ugljenokopima "Tupljak" d.d. Labin	255	3.743,51	256	3.801,27
Radnici profesionalno izloženi azbestu	860	3.030,69	869	3.075,25
Osiguranci - članovi posade broda u međunarodnoj plovidbi i nacionalnoj plovidbi - članak 129.a stavak 2. Pomorskog zakonika	155	2.043,19	164	2.055,90
Pripadnici Hrvatskog vijeća obrane - HVO	6776	2.989,46	6763	3.035,89
UKUPNO	174993	-	175121	-

**PROSJEČNE NETOPLAĆE RH I PROSJEČNE SVOTE NETOMIROVINA PREMA GODINAMA
korisnika koji su pravo na mirovinu ostvarili prema Zakonu o mirovinskom osiguranju**

BEZ međunarodnih ugovora

Tablica 11 b.

Godina	Netoplaća u RH (izvor: DZS) u 2018. godini odnosi se na razdoblje I.-XII.2018.	Starosna mirovina (uključene prijevremene)		Invalidska mirovina		Obiteljska mirovina		Ukupno mirovine	
		Prosječna netomirovina (napomena: 2018. godina odnosi se na razdoblje I.-XII.2018.)	Udio u netoplaći u RH (napomena: netoplaća u RH za 2018. godinu odnosi se na razdoblje I.-XII.2018.)	Prosječna netomirovina (napomena: 2018. godina odnosi se na razdoblje I.-XII.2018.)	Udio u netoplaći u RH (napomena: netoplaća u RH za 2018. godinu odnosi se na razdoblje I.-XII.2018.)	Prosječna netomirovina (napomena: 2018. godina odnosi se na razdoblje I.-XII.2018.)	Udio u netoplaći u RH (napomena: netoplaća u RH za 2018. godinu odnosi se na razdoblje I.-XII.2018.)	Prosječna netomirovina (napomena: 2018. godina odnosi se na razdoblje I.-XII.2018.)	Udio u netoplaći u RH (napomena: netoplaća u RH za 2018. godinu odnosi se na razdoblje I.-XII.2018.)
2014.	5.533	2.755,33	49,80	2.117,57	38,27	2.040,08	36,87	2.463,98	44,53
2015.	5.711	2.829,86	49,55	1.975,96	34,60	2.038,69	35,70	2.530,60	44,31
2016.	5.685	2.745,08	48,29	1.927,78	33,91	2.048,05	36,03	2.495,19	43,89
2017.	5.985	2.798,21	46,75	1.954,31	32,65	2.085,78	34,85	2.547,88	42,57
2018.	6.242	2.892,28	46,34	2.025,40	32,45	2.157,76	34,57	2.641,13	42,31



Tablica 11 c.

Mirovine uz primjenu međunarodnih ugovora

Godina	Netoplaća u RH (izvor: DZS) u 2018. godini odnosi se na razdoblje I.-XII.2018.	Starosna mirovina (uključene prijevremene)		Invalidska mirovina		Obiteljska mirovina		Ukupno mirovine	
		Prosječna netomirovina (napomena: 2018. godina odnosi se na razdoblje I.-XII.2018.)	Udio u netoplaći u RH (napomena: netoplaća u RH za 2018. godinu odnosi se na razdoblje I.-XII.2018.)	Prosječna netomirovina (napomena: 2018. godina odnosi se na razdoblje I.-XII.2018.)	Udio u netoplaći u RH (napomena: netoplaća u RH za 2018. godinu odnosi se na razdoblje I.-XII.2018.)	Prosječna netomirovina (napomena: 2018. godina odnosi se na razdoblje I.-XII.2018.)	Udio u netoplaći u RH (napomena: netoplaća u RH za 2018. godinu odnosi se na razdoblje I.-XII.2018.)	Prosječna netomirovina (napomena: 2018. godina odnosi se na razdoblje I.-XII.2018.)	Udio u netoplaći u RH (napomena: netoplaća u RH za 2018. godinu odnosi se na razdoblje I.-XII.2018.)
2014.	5.533	2.454,31	44,36	1.972,50	35,65	1.899,62	34,33	2.240,48	40,49
2015.	5.711	2.418,87	42,35	1.874,87	32,83	1.882,47	32,96	2.235,76	39,15
2016.	5.685	2.422,06	42,60	1.843,30	32,42	1.879,74	33,06	2.245,69	39,50
2017.	5.985	2.464,62	41,18	1.870,49	31,25	1.902,45	31,79	2.286,66	38,21
2018.	6.242	2.544,84	40,77	1.940,11	31,08	1.957,56	31,36	2.365,09	37,89

U podatke u tablicama 11 b. i 11 c. nisu uključeni korisnici mirovina DVO, ZOHBDR i HVO.

KORISNICI MIROVINA KOJI SU PRAVO NA MIROVINU OSTVARILI PREMA ZAKONU O MIROVINSKOM OSIGURANJU

Tablica 12.

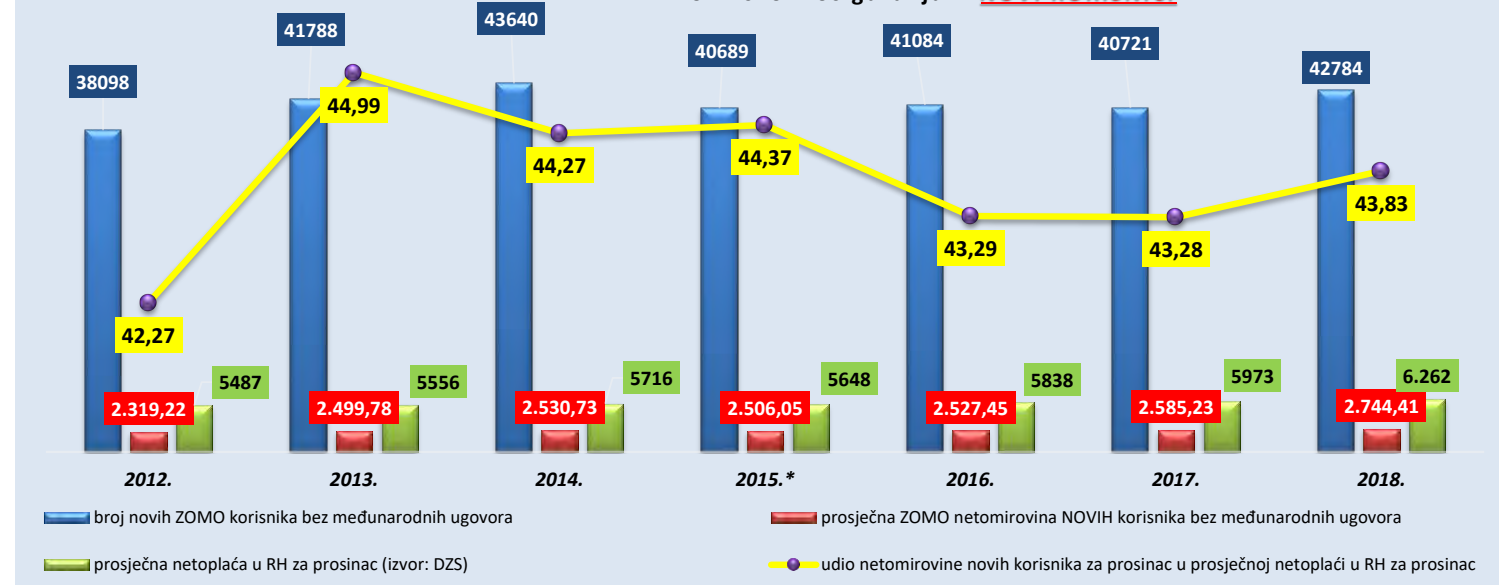
Stanje na dan 31.12.	Ukupno				Starosna mirovina				Invalidska mirovina				Obiteljska mirovina			
	S primjenom međunarodnih ugovora		Bez međunarodnih ugovora		S primjenom međunarodnih ugovora		Bez međunarodnih ugovora		S primjenom međunarodnih ugovora		Bez međunarodnih ugovora		S primjenom međunarodnih ugovora		Bez međunarodnih ugovora	
	Broj korisnika	Prosječna mirovina	Broj korisnika	Prosječna mirovina	Broj korisnika	Prosječna mirovina	Broj korisnika	Prosječna mirovina	Broj korisnika	Prosječna mirovina	Broj korisnika	Prosječna mirovina	Broj korisnika	Prosječna mirovina	Broj korisnika	Prosječna mirovina
0	1	2	3	4	5	6	7	8	9	10	11	12	13	14	15	16
2012.	1128300	2.184,15	980110	2.405,29	640924	2.391,81	537234	2.695,71	248537	1.951,19	226834	2.095,99	238839	1.869,29	216042	2.007,84
2013.	1099355	2.266,29	968038	2.466,80	641083	2.486,32	547676	2.758,21	231498	1.989,71	213059	2.122,49	226774	1.926,61	207303	2.050,77
2014.	1131324	2.238,85	977732	2.474,16	670533	2.453,29	561294	2.768,04	229191	1.966,88	208608	2.117,64	231600	1.887,13	207830	2.038,32
2015.	1135166	2.237,89	975780	2.481,58	770901	2.413,91	644028	2.731,12	134665	1.841,92	127196	1.926,70	229600	1.879,13	204556	2.040,99
2016.	1140124	2.255,06	975266	2.508,35	782894	2.432,14	651630	2.757,57	129613	1.843,11	122472	1.926,76	227617	1.880,55	201164	2.055,11
2017.	1140414	2.317,90	971976	2.583,72	789799	2.497,14	655750	2.834,56	125510	1.896,28	118781	1.979,52	225105	1.924,12	197445	2.114,11
2018.	1143130	2.405,96	970484	2.688,12	800799	2.587,21	663332	2.939,88	120101	1.972,02	113635	2.058,30	222230	1.987,33	193517	2.194,97

KORISNICI KOJI SU PRAVO NA MIROVINU **PRVI PUT** OSTVARILI U RAZDOBLJU 2012.-2018. PREMA ZAKONU O MIROVINSKOM OSIGURANJU
NOVI KORISNICI

Tablica 12 a.

Stanje na dan 31.12.	Ukupno				Starosna mirovina				Invalidska mirovina				Obiteljska mirovina			
	S primjenom međunarodnih ugovora		Bez međunarodnih ugovora		S primjenom međunarodnih ugovora		Bez međunarodnih ugovora		S primjenom međunarodnih ugovora		Bez međunarodnih ugovora		S primjenom međunarodnih ugovora		Bez međunarodnih ugovora	
	Broj korisnika	Prosječna mirovina	Broj korisnika	Prosječna mirovina	Broj korisnika	Prosječna mirovina	Broj korisnika	Prosječna mirovina	Broj korisnika	Prosječna mirovina	Broj korisnika	Prosječna mirovina	Broj korisnika	Prosječna mirovina	Broj korisnika	Prosječna mirovina
0	1	2	3	4	5	6	7	8	9	10	11	12	13	14	15	16
2012.	47459	1.970,64	38098	2.319,22	30805	2.132,29	24217	2.552,22	3616	1.419,05	2867	1.699,98	13038	1.741,68	11014	1.968,11
2013.	48761	2.232,50	41788	2.499,78	33644	2.427,35	28772	2.722,06	2706	1.615,91	2344	1.802,14	12411	1.838,76	10672	2.053,74
2014.	51526	2.255,00	43640	2.530,73	36258	2.459,95	30510	2.769,64	3475	1.598,71	2996	1.788,39	11793	1.818,26	10134	2.030,90
2015.*	49256	2.201,34	40689	2.506,05	35631	2.351,73	29083	2.694,86	2102	1.616,54	1847	1.783,33	11523	1.842,98	9759	2.080,15
2016.*	49995	2.218,70	41084	2.527,45	36732	2.361,23	29868	2.703,48	2802	1.704,03	2479	1.860,67	10461	1.856,03	8737	2.114,89
2017.*	48634	2.298,47	40721	2.585,23	34527	2.458,20	28591	2.782,33	3005	1.845,24	2780	1.957,43	11102	1.924,39	9350	2.169,17
2018.*	51075	2.438,52	42784	2.744,41	37668	2.602,89	31367	2.936,54	2911	1.783,36	2601	1.935,09	10496	2.030,35	8816	2.299,58

U podatke u tablicama 12. i 12 a. nisu uključeni korisnici mirovina DVO, ZOHBDR i HVO.

Korisnici koji su pravo na mirovinu **prvi put ostvarili** u razdoblju 2012.-2018. prema Zakonu o mirovinskom osiguranju - **NOVI KORISNICI**

* Obrada prosječne mjesečne isplaćene netoplaće po zaposlenome u pravnim osobama prema JOPPD obrascu (izvor: DZS).

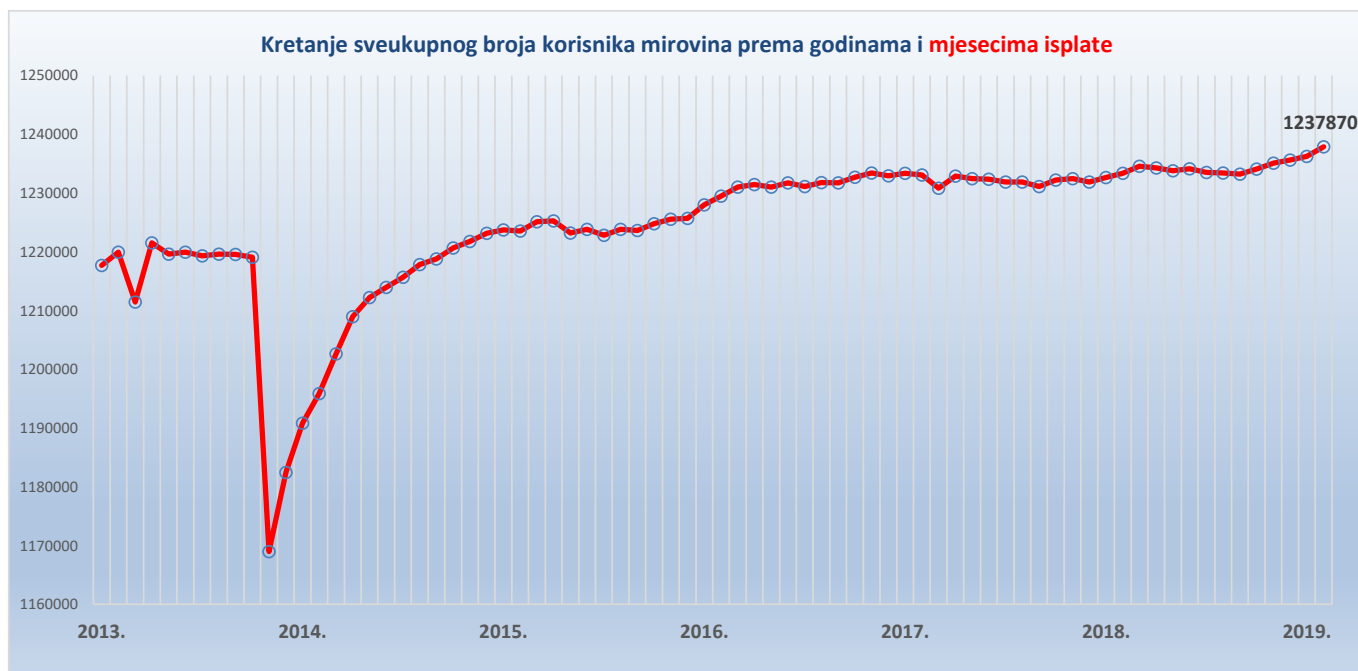
KRETANJE SVEUKUPNOG BROJA KORISNIKA MIROVINA PREMA GODINAMA I MJESECIMA

Tablica 13.

Red. br.	Isplata u mjesecu	Godine							Indeks 2019. / 2018.
		2013. ¹⁾	2014. ¹⁾	2015. ¹⁾	2016. ¹⁾	2017. ¹⁾²⁾	2018. ¹⁾²⁾	2019. ¹⁾²⁾	
0	1	2	3	4	5	6	7	8	9
1.	siječnju	1217692	1190815	1223738	1228020	1233375	1232651	1236258	100,3
2.	veljači	1219926	1195881	1223553	1229474	1233079	1233345	1237870	100,4
3.	ožujku	1211448	1202615	1225142	1231034	1230830	1234572		
4.	travnju	1221510	1208936	1225255	1231472	1232897	1234291		
5.	svibnju	1219608	1212241	1223204	1231031	1232466	1233822		
6.	lipnju	1219964	1213962	1223833	1231726	1232352	1234121		
7.	srpnju	1219321	1215683	1222829	1231107	1231877	1233508		
8.	kolovožu	1219594	1217839	1223818	1231766	1231879	1233430		
9.	rujnu	1219562	1218777	1223637	1231756	1231109	1233211		
10.	listopadu ²⁾	1219072	1220681	1224783	1232702	1232229	1234073		
11.	studenome ¹⁾	1168979	1221767	1225562	1233394	1232448	1235084		
12.	prosincu ¹⁾	1182464	1223160	1225701	1232959	1231858	1235642		

1) Provedba Zakona o mirovinskom osiguranju - članak 95. (NN 157/13, 151/14, 33/15, 93/15, 120/16, 18/18, 62/18 i 115/18).

2) Primjena Odluke o prestanku smanjenja mirovina, odnosno dodatka mirovini prema članku 3.a Zakona o smanjenju mirovina određenih, odnosno ostvarenih prema posebnim propisima o mirovinskom osiguranju (NN 88/17).



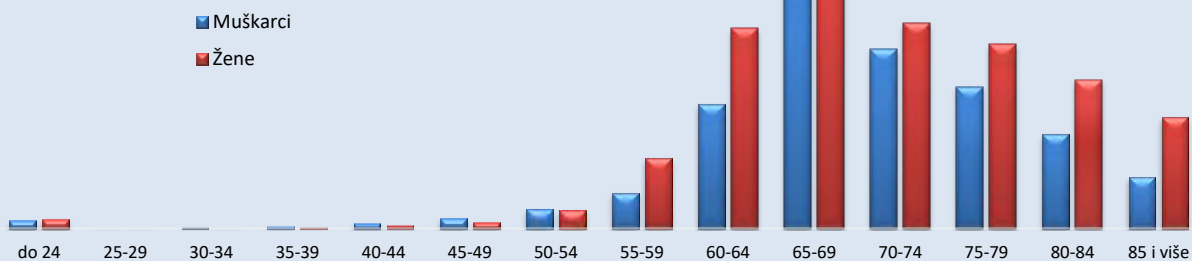
* Primjena čl. 175. st. 7. i čl. 58. Zakona o mirovinskom osiguranju (NN 157/13, 151/14, 33/15, 93/15, 120/16, 18/18, 62/18 i 115/18).

**KORISNICI MIROVINA PREMA DOBNIM SKUPINAMA I SPOLU KOJI SU PRAVO NA MIROVINU OSTVARILI PREMA
ZAKONU O MIROVINSKOM OSIGURANJU**

Tablica 14.

Stanje: 31. siječnja 2019.

Red. br.	Dobne skupine	Ukupno		Muškarci		Žene	
		Broj korisnika	%	Broj korisnika	%	Broj korisnika	%
0	1	2	3	4	5	6	7
1.	do 24	9033	0,79	4184	0,85	4849	0,74
2.	25-29	688	0,06	343	0,07	345	0,05
3.	30-34	945	0,08	637	0,13	308	0,05
4.	35-39	2181	0,19	1388	0,28	793	0,12
5.	40-44	4331	0,38	2725	0,56	1606	0,25
6.	45-49	8471	0,74	5283	1,08	3188	0,49
7.	50-54	20368	1,78	10545	2,15	9823	1,50
8.	55-59	56977	4,98	19193	3,91	37784	5,77
9.	60-64	174163	15,21	66510	13,56	107653	16,45
10.	65-69	269226	23,52	129326	26,37	139900	21,38
11.	70-74	206275	18,02	96190	19,62	110085	16,82
12.	75-79	175171	15,30	76058	15,51	99113	15,14
13.	80-84	130053	11,36	50659	10,33	79394	12,13
14.	85 i više	86904	7,59	27299	5,57	59605	9,11
15.	Nepoznato	0	0,00	0	0,00	0	0,00
UKUPNO		1144786	100,00	490340	100,00	654446	100,00

Korisnici mirovina prema dobnim skupinama i spolu koji su pravo na mirovinu ostvarili prema Zakonu o mirovinskom osiguranju

**KORISNICI MIROVINA PREMA GODINAMA MIROVINSKOG STAŽA I SPOLU KOJI SU PRAVO NA MIROVINU OSTVARILI PREMA
ZAKONU O MIROVINSKOM OSIGURANJU**

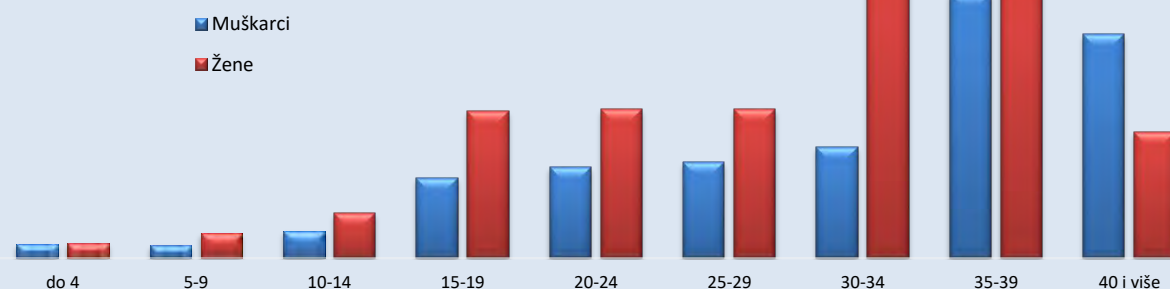
Tablica 14 a.

Stanje: 31. siječnja 2019.

Red. br.	Godine mirovinskog staža	Ukupno		Muškarci		Žene	
		Broj korisnika	%	Broj korisnika	%	Broj korisnika	%
0	1	2	3	4	5	6	7
1.	do 4	15638	1,37	7640	1,56	7998	1,22
2.	5-9	20444	1,79	6954	1,42	13490	2,06
3.	10-14	38323	3,35	14287	2,91	24036	3,67
4.	15-19	120695	10,54	42646	8,70	78049	11,93
5.	20-24	127496	11,14	48512	9,89	78984	12,07
6.	25-29	130206	11,37	51153	10,43	79053	12,08
7.	30-34	214565	18,74	59151	12,06	155414	23,75
8.	35-39	291225	25,44	140982	28,75	150243	22,96
9.	40 i više	186194	16,26	119015	24,27	67179	10,27
UKUPNO		1144786	100,00	490340	100,00	654446	100,00

Napomena:

U podatke u tablicama 14. i 14 a. nisu uključeni korisnici mirovina DVO, ZOHBDR i HVO.

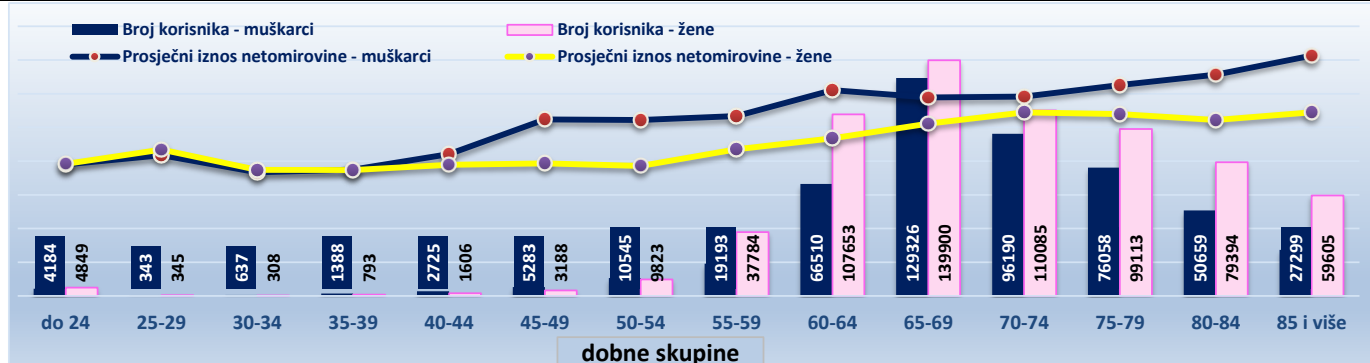
Korisnici mirovina prema godinama mirovinskog staža i spolu koji su pravo na mirovinu ostvarili prema Zakonu o mirovinskom osiguranju


KORISNICI MIROVINA PREMA DOBNIM SKUPINAMA I SPOLU KOJI SU PRAVO NA MIROVINU OSTVARILI PREMA ZAKONU O MIROVINSKOM OSIGURANJU

Tablica 14-1.

Stanje: 31. siječnja 2019.

Red. br.	Dobne skupine	Ukupno			Muškarci			Žene		
		Broj korisnika	Prosječan staž	Prosječna mirovina	Broj korisnika	Prosječan staž	Prosječna mirovina	Broj korisnika	Prosječan staž	Prosječna mirovina
0	1	2	3	4	5	6	7	8	9	10
1.	do 24	9033	17 11 11	1.709,76	4184	17 08 13	1.704,07	4849	18 01 22	1.714,66
2.	25-29	688	20 02 11	1.862,37	343	19 02 17	1.826,54	345	21 02 06	1.897,99
3.	30-34	945	13 11 09	1.614,66	637	13 00 22	1.604,15	308	15 09 02	1.636,41
4.	35-39	2181	13 10 18	1.636,80	1388	13 06 08	1.638,54	793	14 06 01	1.633,77
5.	40-44	4331	15 00 02	1.788,47	2725	14 08 14	1.840,06	1606	15 05 29	1.700,93
6.	45-49	8471	18 03 14	2.076,46	5283	19 04 26	2.290,43	3188	16 05 08	1.721,86
7.	50-54	20368	20 04 26	1.995,28	10545	21 02 24	2.283,29	9823	19 06 06	1.686,10
8.	55-59	56977	26 01 13	2.048,22	19193	23 05 16	2.333,21	37784	27 05 23	1.903,46
9.	60-64	174163	30 11 01	2.283,76	66510	33 02 06	2.671,37	107653	29 06 08	2.044,29
10.	65-69	269226	31 05 12	2.399,22	129326	32 11 25	2.577,04	139900	30 00 14	2.234,89
11.	70-74	206275	31 09 04	2.477,90	96190	33 05 03	2.587,88	110085	30 03 18	2.381,80
12.	75-79	175171	31 05 16	2.524,80	76058	33 08 00	2.738,88	99113	29 09 11	2.360,51
13.	80-84	130053	30 11 00	2.513,06	50659	33 07 04	2.872,47	79394	29 02 13	2.283,73
14.	85 i više	86904	30 02 13	2.614,62	27299	33 01 09	3.119,26	59605	28 10 16	2.383,49
15.	Nepoznato	0			0			0		
UKUPNO		1144786	30 05 27	2.407,10	490340	32 02 02	2.642,79	654446	29 02 22	2.230,51

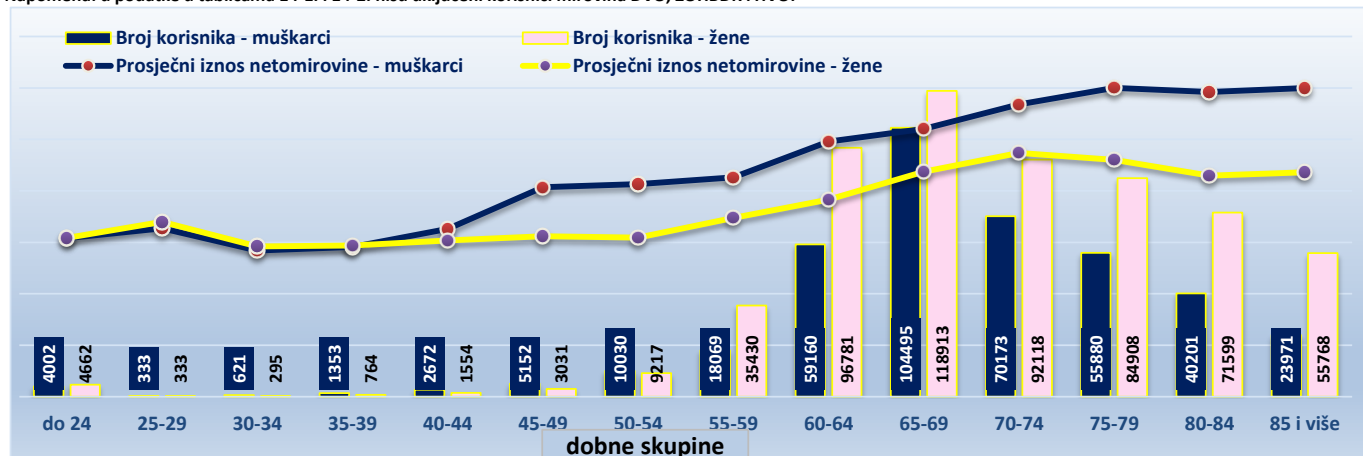

KORISNICI MIROVINA PREMA DOBNIM SKUPINAMA I SPOLU KOJI SU PRAVO NA MIROVINU OSTVARILI PREMA ZAKONU O MIROVINSKOM OSIGURANJU - bez međunarodnih ugovora

Tablica 14-2.

Stanje: 31. siječnja 2019.

Red. br.	Dobne skupine	Ukupno			Muškarci			Žene		
		Broj korisnika	Prosječan staž	Prosječna mirovina	Broj korisnika	Prosječan staž	Prosječna mirovina	Broj korisnika	Prosječan staž	Prosječna mirovina
0	1	2	3	4	5	6	7	8	9	10
1.	do 24	8664	17 11 26	1.762,86	4002	17 08 25	1.761,53	4662	18 02 09	1.764,00
2.	25-29	666	20 01 11	1.905,37	333	19 02 19	1.869,69	333	21 00 06	1.941,05
3.	30-34	916	13 05 23	1.637,64	621	12 07 22	1.622,83	295	15 03 05	1.668,81
4.	35-39	2117	13 06 27	1.668,19	1353	13 02 27	1.662,35	764	14 01 23	1.678,54
5.	40-44	4226	14 10 18	1.816,50	2672	14 07 15	1.864,66	1554	15 03 22	1.733,68
6.	45-49	8183	18 04 03	2.125,21	5152	19 05 08	2.326,89	3031	16 05 21	1.782,41
7.	50-54	19247	20 08 01	2.076,85	10030	21 06 15	2.361,01	9217	19 08 19	1.767,62
8.	55-59	53499	26 04 05	2.137,83	18069	23 09 24	2.435,87	35430	27 07 24	1.985,83
9.	60-64	155941	30 10 10	2.433,15	59160	33 00 25	2.834,26	96781	29 06 05	2.187,96
10.	65-69	223408	31 04 10	2.721,90	104495	32 11 15	2.974,77	118913	29 11 25	2.499,76
11.	70-74	162291	31 04 13	2.940,56	70173	33 00 10	3.246,92	92118	30 01 06	2.707,18
12.	75-79	140788	31 00 09	2.947,02	55880	33 03 26	3.429,22	84908	29 06 10	2.629,67
13.	80-84	111800	30 07 08	2.788,26	40201	33 04 02	3.384,45	71599	29 00 25	2.453,51
14.	85 i više	79739	30 01 26	2.773,39	23971	33 00 08	3.428,27	55768	28 11 05	2.491,90
15.	Nepoznato	0			0			0		
UKUPNO		971485	30 02 10	2.690,20	396112	31 09 22	3.059,23	575373	29 01 02	2.436,14

Napomena: u podatke u tablicama 14-1. i 14-2. nisu uključeni korisnici mirovina DVO, ZOHBDR i HVO.



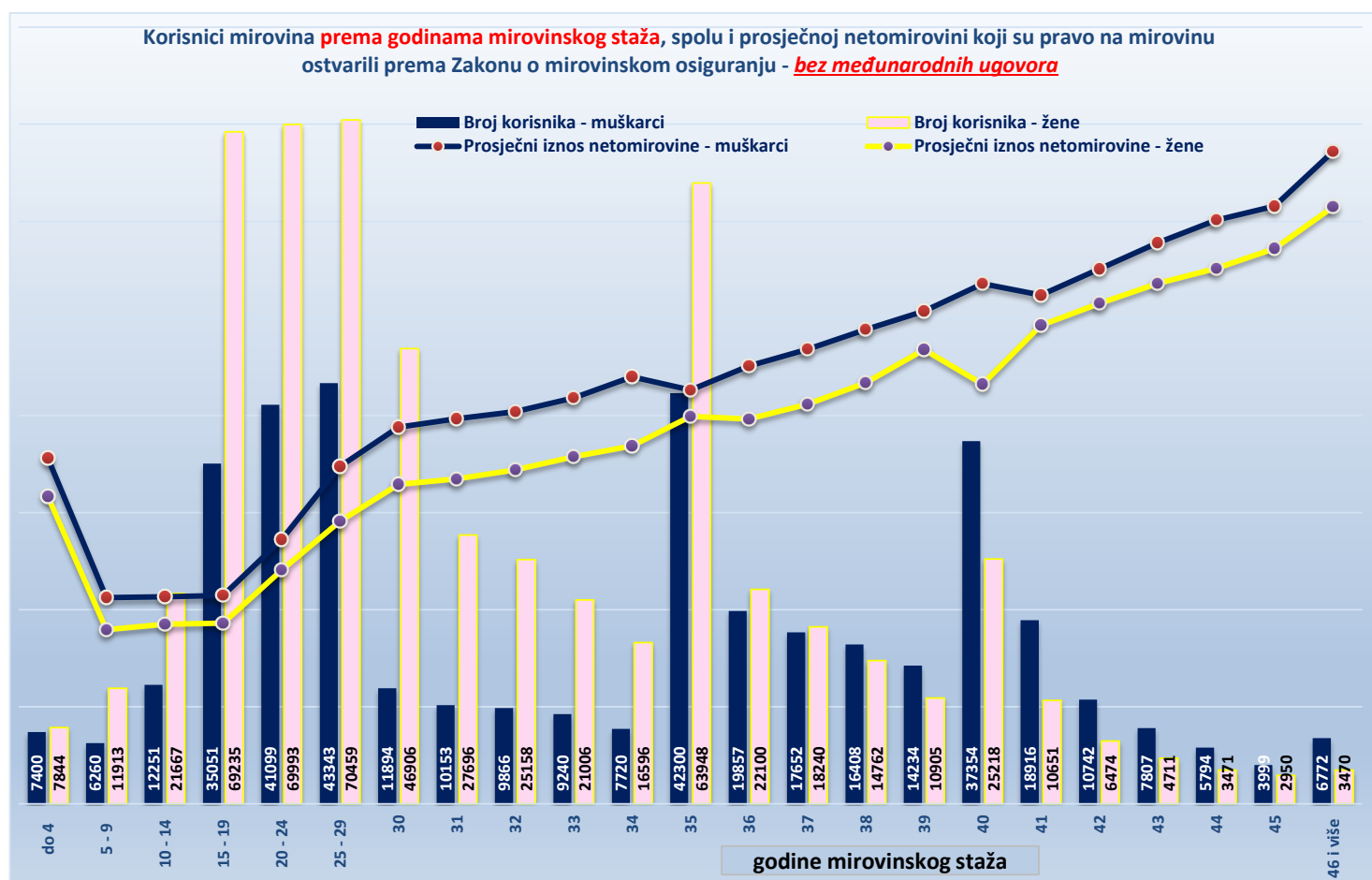
KORISNICI MIROVINA PREMA GODINAMA MIROVINSKOG STAŽA I SPOLU KOJI SU PRAVO NA MIROVINU OSTVARILI PREMA ZAKONU O MIROVINSKOM OSIGURANJU - bez međunarodnih ugovora

Tablica 14-3.

Stanje: 31. siječnja 2019.

Red. br.	Godine mirovinskog staža	Ukupno				Muškarci				Žene			
		Broj korisnika	Prosječna dob	Prosječan staž	Prosječna mirovina	Broj korisnika	Prosječna dob	Prosječan staž	Prosječna mirovina	Broj korisnika	Prosječna dob	Prosječan staž	Prosječna mirovina
0	1	2	3	4	5	6	7	8	9	10	11	12	13
1.	do 4	15244	66 00	03 00 22	2.517,31	7400	63 00	03 01 18	2.668,68	7844	68 10	03 00 00	2.374,50
2.	5 - 9	18173	58 07	07 08 05	1.430,64	6260	50 00	07 09 03	1.593,16	11913	63 01	07 07 20	1.345,23
3.	10 - 14	33918	63 06	12 08 00	1.464,16	12251	58 03	12 08 12	1.599,24	21667	66 06	12 07 24	1.387,78
4.	15 - 19	104286	70 04	17 05 10	1.467,22	35051	67 07	17 06 18	1.609,34	69235	71 09	17 04 21	1.395,27
5.	20 - 24	111092	70 04	22 03 28	1.892,89	41099	68 09	22 04 27	2.042,71	69993	71 03	22 03 11	1.804,91
6.	25 - 29	113802	70 06	27 05 00	2.343,02	43343	69 05	27 06 00	2.605,36	70459	71 02	27 04 12	2.181,64
7.	30	58800	71 08	30 04 07	2.557,82	11894	69 10	30 05 15	2.909,60	46906	72 01	30 03 27	2.468,62
8.	31	37849	70 09	31 05 17	2.634,89	10153	70 05	31 05 21	2.974,33	27696	70 10	31 05 15	2.510,45
9.	32	35024	70 10	32 05 15	2.706,38	9866	71 03	32 05 24	3.030,04	25158	70 08	32 05 11	2.579,46
10.	33	30246	71 04	33 05 16	2.820,43	9240	71 10	33 05 22	3.135,50	21006	71 01	33 05 13	2.681,84
11.	34	24316	70 11	34 05 11	2.934,59	7720	72 00	34 05 16	3.299,56	16596	70 04	34 05 09	2.764,82
12.	35	106248	74 05	35 03 04	3.074,81	42300	73 10	35 03 18	3.196,32	63948	74 09	35 02 25	2.994,44
13.	36	41957	71 10	36 05 14	3.166,85	19857	72 06	36 05 17	3.382,44	22100	71 03	36 05 12	2.973,14
14.	37	35892	71 01	37 05 15	3.295,72	17652	71 11	37 05 18	3.511,25	18240	70 04	37 05 13	3.087,14
15.	38	31170	71 01	38 05 14	3.468,61	16408	71 08	38 05 17	3.662,78	14762	70 06	38 05 11	3.252,79
16.	39	25139	70 09	39 05 07	3.677,48	14234	70 06	39 05 09	3.806,53	10905	71 00	39 05 05	3.509,05
17.	40	62572	75 11	40 03 02	3.705,83	37354	75 10	40 03 01	4.018,97	25218	76 00	40 03 04	3.241,98
18.	41	29567	69 02	41 04 28	3.846,69	18916	68 07	41 04 26	3.931,32	10651	70 02	41 05 02	3.696,39
19.	42	17216	70 02	42 05 13	4.031,40	10742	69 08	42 05 14	4.131,87	6474	71 00	42 05 12	3.864,69
20.	43	12518	70 03	43 05 15	4.215,85	7807	69 09	43 05 16	4.333,87	4711	71 02	43 05 12	4.020,26
21.	44	9265	70 05	44 05 12	4.369,19	5794	69 08	44 05 15	4.508,78	3471	71 09	44 05 07	4.136,16
22.	45	6949	70 06	45 05 07	4.478,40	3999	69 07	45 05 12	4.617,52	2950	71 09	45 05 01	4.289,81
23.	46 i više	10242	70 05	48 01 06	4.894,05	6772	69 00	48 02 25	5.038,99	3470	73 01	47 10 06	4.611,18
UKUPNO		971485	70 11	30 02 10	2.690,20	396112	70 01	31 09 22	3.059,23	575373	71 05	29 01 02	2.436,14
24.	0 - 34	582750	69 09	24 04 28	2.137,37	194277	67 09	23 10 18	2.325,26	388473	70 09	24 08 04	2.043,40
25.	35 - 39	240406	72 08	36 07 25	3.237,94	110451	72 06	36 10 11	3.428,05	129955	72 09	36 05 20	3.076,36
26.	40 i više	148329	72 05	42 00 19	3.974,41	91384	71 11	42 01 08	4.173,84	56945	73 03	41 11 24	3.654,38

Napomena: u podatke u tablici 14-3. nisu uključeni korisnici mirovina DVO, ZOHBR i HVO.

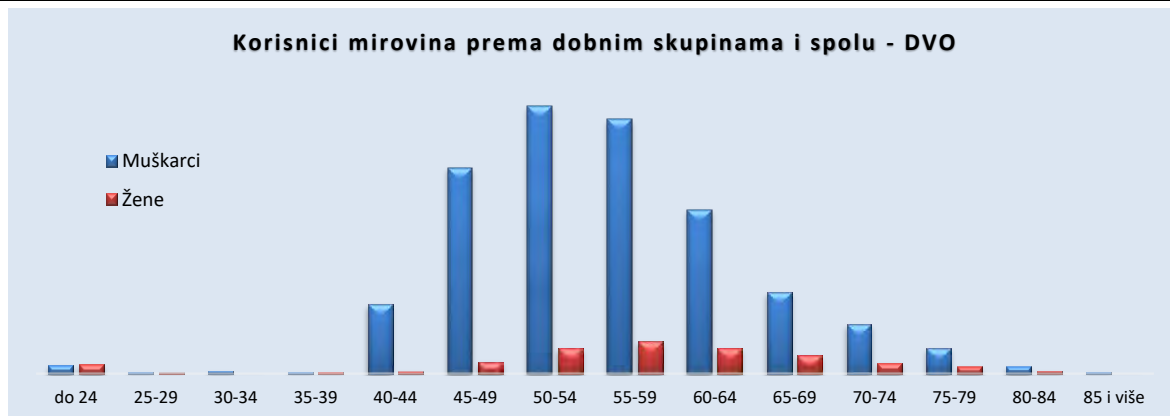


KORISNICI MIROVINA PREMA DOBNIM SKUPINAMA I SPOLU KOJI SU PRAVO NA MIROVINU OSTVARILI PREMA ZAKONU O PRAVIMA IZ MIROVINSKOG OSIGURANJA DJELATNIH VOJNIH OSOBA, POLICIJSKIH SLUŽBENIKA I OVLAŠTENIH SLUŽBENIH OSOBA - DVO

Tablica 14 b.

Stanje: 31. siječnja 2019.

Red. br.	Dobne skupine	Ukupno		Muškarci		Žene	
		Broj korisnika	%	Broj korisnika	%	Broj korisnika	%
0	1	2	3	4	5	6	7
1.	do 24	211	1,40	99	0,74	112	6,44
2.	25-29	29	0,19	18	0,13	11	0,63
3.	30-34	32	0,21	31	0,23	1	0,06
4.	35-39	37	0,24	20	0,15	17	0,98
5.	40-44	838	5,55	814	6,09	24	1,38
6.	45-49	2553	16,90	2414	18,06	139	7,99
7.	50-54	3433	22,72	3137	23,47	296	17,01
8.	55-59	3360	22,24	2982	22,31	378	21,72
9.	60-64	2223	14,71	1923	14,39	300	17,24
10.	65-69	1165	7,71	949	7,10	216	12,41
11.	70-74	707	4,68	579	4,33	128	7,36
12.	75-79	380	2,52	298	2,23	82	4,71
13.	80-84	117	0,77	86	0,64	31	1,78
14.	85 i više	23	0,15	18	0,13	5	0,29
15.	Nepoznato	0	0,00	0	0,00	0	0,00
UKUPNO		15108	100,00	13368	100,00	1740	100,00



KORISNICI MIROVINA PREMA GODINAMA MIROVINSKOG STAŽA I SPOLU KOJI SU PRAVO NA MIROVINU OSTVARILI PREMA ZAKONU O PRAVIMA IZ MIROVINSKOG OSIGURANJA DJELATNIH VOJNIH OSOBA, POLICIJSKIH SLUŽBENIKA I OVLAŠTENIH SLUŽBENIH OSOBA - DVO

Tablica 14 c.

Stanje: 31. siječnja 2019.

Red. br.	Godine mirovinskog staža	Ukupno		Muškarci		Žene	
		Broj korisnika	%	Broj korisnika	%	Broj korisnika	%
0	1	2	3	4	5	6	7
1.	do 4	39	0,26	24	0,18	15	0,86
2.	5-9	155	1,03	122	0,91	33	1,90
3.	10-14	315	2,08	268	2,00	47	2,70
4.	15-19	537	3,55	454	3,40	83	4,77
5.	20-24	1862	12,32	1619	12,11	243	13,97
6.	25-29	3950	26,15	3569	26,70	381	21,90
7.	30-34	4379	28,98	3941	29,48	438	25,17
8.	35-39	2397	15,87	2075	15,52	322	18,51
9.	40 i više	1474	9,76	1296	9,69	178	10,23
UKUPNO		15108	100,00	13368	100,00	1740	100,00



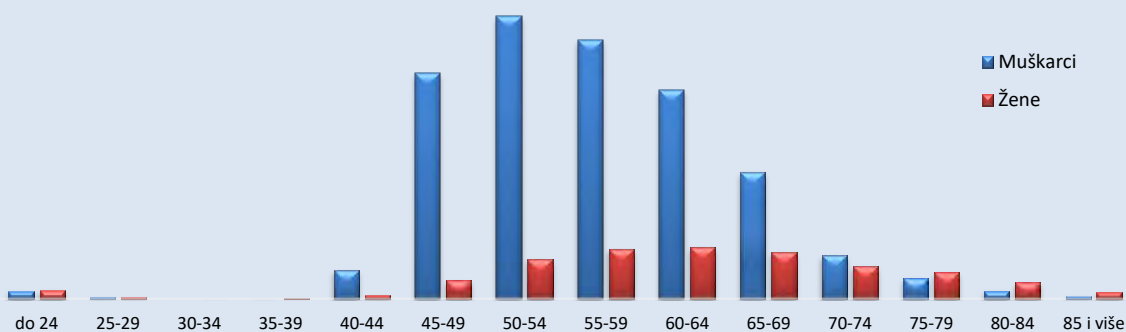
KORISNICI MIROVINA PREMA DOBNIM SKUPINAMA I SPOLU KOJI SU PRAVO NA MIROVINU OSTVARILI PREMA Zakonu o hrvatskim braniteljima iz Domovinskog rata i članovima njihovih obitelji - ZOHBDR

Tablica 14 d.

Stanje: 31. siječnja 2019.

Red. br.	Dobne skupine	Ukupno		Muškarci		Žene	
		Broj korisnika	%	Broj korisnika	%	Broj korisnika	%
0	1	2	3	4	5	6	7
1.	do 24	730	1,03	342	0,60	388	2,72
2.	25-29	156	0,22	73	0,13	83	0,58
3.	30-34	36	0,05	13	0,02	23	0,16
4.	35-39	72	0,10	30	0,05	42	0,29
5.	40-44	1499	2,10	1333	2,34	166	1,17
6.	45-49	11468	16,10	10607	18,62	861	6,04
7.	50-54	15103	21,21	13256	23,27	1847	12,97
8.	55-59	14465	20,31	12123	21,28	2342	16,44
9.	60-64	12215	17,15	9779	17,17	2436	17,10
10.	65-69	8129	11,42	5943	10,43	2186	15,34
11.	70-74	3549	4,98	2020	3,55	1529	10,73
12.	75-79	2191	3,08	950	1,67	1241	8,71
13.	80-84	1155	1,62	375	0,66	780	5,48
14.	85 i više	445	0,62	123	0,22	322	2,26
15.	Nepoznato	0	0,00	0	0,00	0	0,00
UKUPNO		71213	100,00	56967	100,00	14246	100,00

Korisnici mirovina prema dobnim skupinama i spolu - ZOHBDR



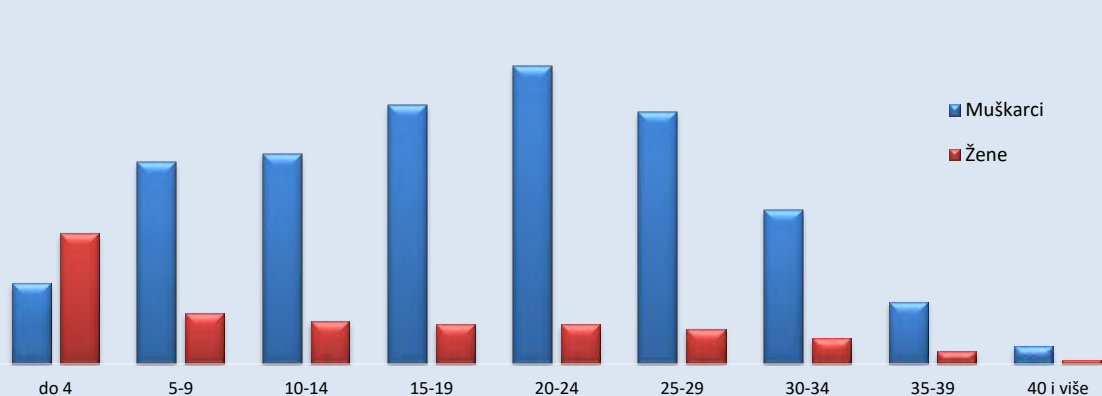
KORISNICI MIROVINA PREMA GODINAMA MIROVINSKOG STAŽA I SPOLU KOJI SU PRAVO NA MIROVINU OSTVARILI PREMA Zakonu o hrvatskim braniteljima iz Domovinskog rata i članovima njihovih obitelji - ZOHBDR

Tablica 14 e.

Stanje: 31. siječnja 2019.

Red. br.	Godine mirovinskog staža	Ukupno		Muškarci		Žene	
		Broj korisnika	%	Broj korisnika	%	Broj korisnika	%
0	1	2	3	4	5	6	7
1.	do 4	7851	11,02	3001	5,27	4850	34,04
2.	5-9	9391	13,19	7489	13,15	1902	13,35
3.	10-14	9369	13,16	7774	13,65	1595	11,20
4.	15-19	11084	15,56	9601	16,85	1483	10,41
5.	20-24	12552	17,63	11064	19,42	1488	10,45
6.	25-29	10687	15,01	9369	16,45	1318	9,25
7.	30-34	6674	9,37	5703	10,01	971	6,82
8.	35-39	2773	3,89	2299	4,04	474	3,33
9.	40 i više	832	1,17	667	1,17	165	1,16
UKUPNO		71213	100,00	56967	100,00	14246	100,00

Korisnici mirovina prema godinama mirovinskog staža i spolu - ZOHBDR



**KORISNICI INVALIDSKIH MIROVINA PREMA MIROVINSKIM FAKTORIMA KOJI SU PRAVO NA MIROVINU OSTVARILI PREMA ZAKONU
O MIROVINSKOM OSIGURANJU
za siječanj 2019. (isplata u veljači 2019.)**

Tablica 15.

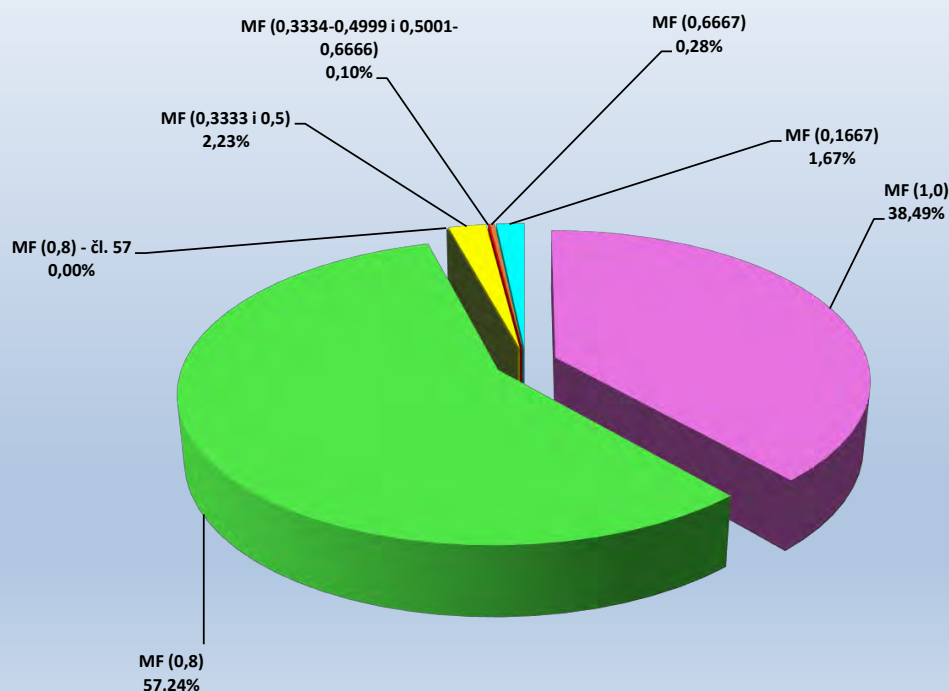
Red. br.	Vrste invalidskih mirovina	Broj korisnika *	Prosječna mirovina	Prosječan staž
0	1	2	3	4
1.	Invalidska mirovina zbog opće nesposobnosti za rad, odnosno zbog potpunog gubitka radne sposobnosti (mirovinski faktor 1,0)	46059	2.241,19	20 06 09
2.	Invalidska mirovina zbog profesionalne nesposobnosti za rad, odnosno zbog djelomičnog gubitka radne sposobnosti (mirovinski faktor 0,8)	68500	1.878,56	23 04 10
3.	Privremena invalidska mirovina, članak 57. ZOMO (mirovinski faktor 0,8)	1	2.443,89	–
4.	Invalidska mirovina zbog profesionalne nesposobnosti za rad, odnosno zbog djelomičnog gubitka radne sposobnosti nastala zbog bolesti ili ozljede izvan rada, koja se isplaćuje osiguraniku za vrijeme zaposlenja, odnosno obavljanja samostalne djelatnosti (mirovinski faktor 0,5)	2670	936,59	21 00 15
5.	Invalidska mirovina zbog profesionalne nesposobnosti za rad, odnosno zbog djelomičnog gubitka radne sposobnosti, koja se isplaćuje osiguraniku za vrijeme zaposlenja, odnosno obavljanja samostalne djelatnosti – kumulirani uzrok invalidnosti nastao poslije 18. prosinca 2002. (mirovinski faktor 0,3334-0,4999 i 0,5001-0,6666)	115	1.467,84	22 11 17
6.	Invalidska mirovina zbog profesionalne nesposobnosti za rad, odnosno zbog djelomičnog gubitka radne sposobnosti, uzrokovane ozljedom na radu ili profesionalnom bolešću, koja se isplaćuje osiguraniku za vrijeme zaposlenja ili obavljanja samostalne djelatnosti (mirovinski faktor 0,6667)	332	1.949,91	19 02 10
7.	Invalidska mirovina prijašnjem korisniku prava na raspoređivanje, odnosno zaposlenje na drugom poslu za vrijeme zaposlenja (mirovinski faktor 0,1667)	1993	339,30	16 02 05
UKUPNO		119670	1.971,29	22 01 04

Napomena:

U broj korisnika mirovina nisu uključeni korisnici mirovina DVO, ZOHBDR i HVO.

* Primjena čl. 175. st. 7. i čl. 58. Zakona o mirovinskom osiguranju (NN 157/13, 151/14, 33/15, 93/15, 120/16, 18/18, 62/18 i 115/18).

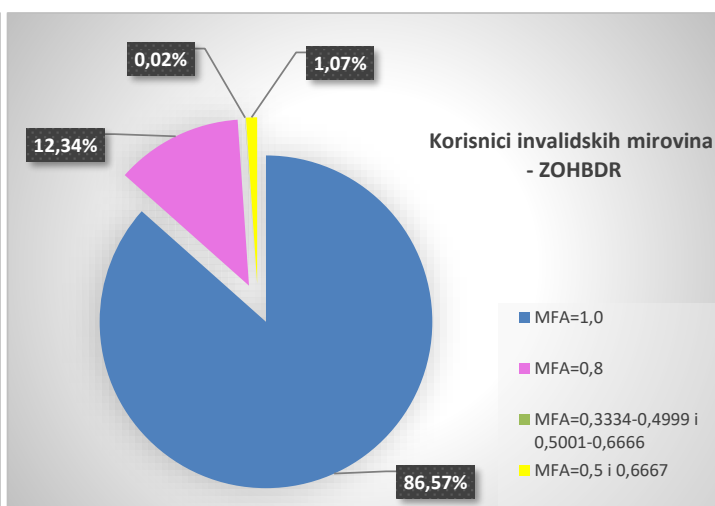
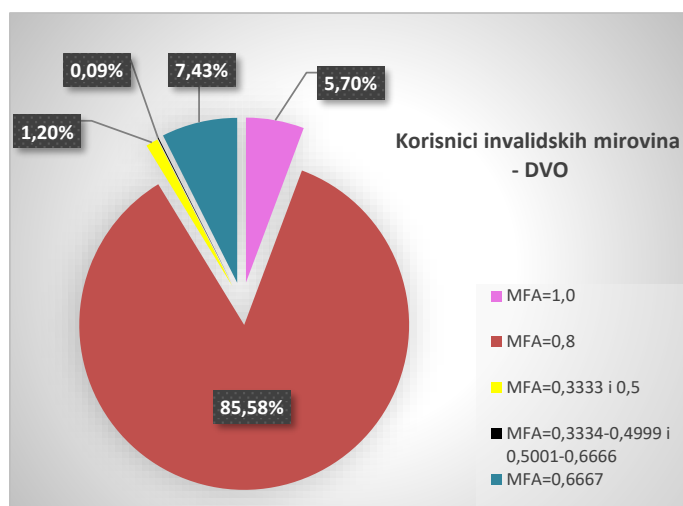
Struktura korisnika invalidskih mirovina prema mirovinskim faktorima koji su pravo na mirovinu ostvarili prema Zakonu o mirovinskom osiguranju



KORISNICI INVALIDSKIH MIROVINA PREMA MIROVINSKIM FAKTORIMA KOJI SU PRAVO NA MIROVINU OSTVARILI PREMA ZAKONU O PRAVIMA IZ MIROVINSKOG OSIGURANJA DJELATNIH VOJNIH OSOBA, POLICIJSKIH SLUŽBENIKA I OVLAŠTENIH SLUŽBENIH OSOBA - DVO za siječanj 2019. (isplata u veljači 2019.)

Tablica 15 a.

Red. br.	Vrste invalidskih mirovina	Broj korisnika	Prosječna mirovina	Prosječan staž
0	1	2	3	4
1.	Invalidska mirovina zbog opće nesposobnosti za rad (mirovinski faktor 1,0)	487	4.578,52	21 07 06
2.	Invalidska mirovina zbog profesionalne nesposobnosti za rad (mirovinski faktor 0,8)	7315	3.451,61	27 08 02
3.	Invalidska mirovina zbog profesionalne nesposobnosti za rad koja se isplaćuje osiguraniku za vrijeme zaposlenja, odnosno obavljanja samostalne djelatnosti (mirovinski faktor 0,3333 i 0,5)	103	1.536,47	17 04 07
4.	Invalidska mirovina zbog profesionalne nesposobnosti za rad koja se isplaćuje osiguraniku za vrijeme zaposlenja, odnosno obavljanja samostalne djelatnosti – kumulirani uzrok invalidnosti nastao nakon 18. prosinca 2002. (mirovinski faktor 0,3334-0,4999 i 0,5001-0,6666)	8	2.068,35	19 08 29
5.	Invalidska mirovina zbog profesionalne nesposobnosti za rad uzrokovane ozljedom na radu ili profesionalnom bolešću, koja se isplaćuje osiguraniku za vrijeme zaposlenja ili obavljanja samostalne djelatnosti (mirovinski faktor 0,6667)	635	2.971,77	27 04 28
UKUPNO		8548	3.455,80	27 02 01



KORISNICI INVALIDSKIH MIROVINA PREMA MIROVINSKIM FAKTORIMA KOJI SU PRAVO NA MIROVINU OSTVARILI PREMA Zakonu o hrvatskim braniteljima iz Domovinskog rata i članovima njihovih obitelji - ZOHBDR za siječanj 2019. (isplata u veljači 2019.)

Tablica 15 b.

Red. br.	Vrste invalidskih mirovina	Broj korisnika	Prosječna mirovina	Prosječan staž
0	1	2	3	4
1.	Invalidska mirovina zbog opće nesposobnosti za rad, odnosno zbog potpunog gubitka radne sposobnosti (mirovinski faktor 1,0)	48344	5.854,55	20 03 10
2.	Invalidska mirovina zbog profesionalne nesposobnosti za rad, odnosno zbog djelomičnog gubitka radne sposobnosti (mirovinski faktor 0,8)	6889	3.557,86	21 04 18
3.	Invalidska mirovina zbog profesionalne nesposobnosti za rad, odnosno zbog djelomičnog gubitka radne sposobnosti, koja se isplaćuje osiguraniku za vrijeme zaposlenja, odnosno obavljanja samostalne djelatnosti -kumulirani uzrok invalidnosti nastao dijelom kao posljedica sudjelovanja u Domovinskom ratu (mirovinski faktor 0,3334-0,4999 i 0,5001-0,6666)	12	2.819,31	22 01 06
4.	Invalidska mirovina zbog profesionalne nesposobnosti za rad, odnosno zbog djelomičnog gubitka radne sposobnosti, koja je u cijelosti ili dijelom nastala kao posljedica ranjavanja, ozljeda, zatočeništva u logoru, bolesti, odnosno pojave bolesti zadobivene u obrani suvereniteta Republike Hrvatske koja se isplaćuje hrvatskom branitelju za vrijeme zaposlenja ili obavljanja samostalne djelatnosti (mirovinski faktor 0,5 i 0,6667)	598	2.447,62	20 10 10
UKUPNO		55843	5.534,08	20 05 02

Napomena:

Primjena Odluke o prestanku smanjenja mirovina, odnosno dodatka mirovini prema članku 3.a Zakona o smanjenju mirovina određenih, odnosno ostvarenih prema posebnim propisima o mirovinskom osiguranju (NN 88/17).

**KORISNICI NAJVIŠE MIROVINE KOJIMA JE MIROVINA ODREĐENA
PREMA ZAKONU KOJI SE PRIMJENJIVAO do 31. prosinca 1998.
za siječanj 2019. (isplata u veljači 2019.)**

Tablica 16.

Red br.	Vrste mirovina	Broj korisnika	Prosječna mirovina	Prosječan staž
0	1	2	3	4
1.	Starosna	1365	7.390,66	36 02 07
2.	Invalidska *	34	7.571,16	29 00 19
3.	Obiteljska	362	5.528,51	38 01 01
UKUPNO		1761	7.011,35	36 05 10

**KORISNICI MINIMALNE MIROVINE KOJIMA JE MIROVINA ODREĐENA
PREMA ZAKONU KOJI SE PRIMJENJIVAO do 31. prosinca 1998.
za siječanj 2019. (isplata u veljači 2019.)**

Tablica 16 a.

Red br.	Vrste mirovina	Broj korisnika	Prosječna mirovina	Prosječan staž
0	1	2	3	4
1.	Starosna	11544	2.767,95	35 10 16
2.	Invalidska *	502	2.687,39	17 02 00
3.	Obiteljska	739	2.072,10	29 00 19
UKUPNO		12785	2.724,56	34 08 29

**KORISNICI NAJVIŠE MIROVINE KOJIMA JE MIROVINA ODREĐENA
PREMA ZAKONU O NAJVIŠOJ MIROVINI
za siječanj 2019. (isplata u veljači 2019.)**

Tablica 16 b.

Red br.	Vrste mirovina	Broj korisnika	Prosječna mirovina	Prosječan staž
0	1	2	3	4
1.	Starosna	973	7.731,22	37 00 24
2.	Invalidska *	39	4.991,46	24 03 02
3.	Obiteljska	755	5.744,56	38 07 12
UKUPNO		1767	6.821,90	37 05 14

**KORISNICI NAJNIŽE MIROVINE KOJIMA JE MIROVINA ODREĐENA PREMA
ZAKONU O MIROVINSKOM OSIGURANJU
za siječanj 2019. (isplata u veljači 2019.)**

Tablica 16 c.

Red br.	Vrste mirovina	Broj korisnika	Prosječna mirovina	Prosječan staž
0	1	2	3	4
1.	Starosna	182142	1.634,59	29 00 07
2.	Invalidska *	45827	1.531,80	20 02 21
3.	Obiteljska	24513	1.142,55	21 03 24
UKUPNO		252482	1.568,16	26 08 05

U podatke u tablicama 16., 16 a., 16 b. i 16 c. nisu uključeni korisnici mirovina DVO, ZOHBDR i HVO.

* Primjena čl. 175. st. 7. i čl. 58. Zakona o mirovinskom osiguranju (NN 157/13, 151/14, 33/15, 93/15, 120/16, 18/18, 62/18 i 115/18).

**KORISNICI NAJNIŽE MIROVINE KOJIMA JE MIROVINA ODREĐENA PREMA
ZAKONU O MIROVINSKOM OSIGURANJU
za siječanj 2019. (isplata u veljači 2019.)**

Tablica 16 d.

Red br.	Vrste mirovina	Broj korisnika	Prosječna najniža mirovina	Prosječna mirovina određena na osnovi mirovinskog staža i ostvarenih plaća	Prosječan staž	Bez međunarodnih ugovora			
						Broj korisnika	Prosječna najniža mirovina	Prosječna mirovina određena na osnovi mirovinskog staža i ostvarenih plaća	Prosječan staž
0	1	2	3	4	5	6	7	8	9
1.	Radnici kod pravnih i fizičkih osoba (bivši Fond radnika)								
	Starosna	142773	1.661,48	1.108,12	30 02 17	117630	1.859,35	1.233,29	30 00 26
	Invalidska *	42569	1.525,68	1.149,12	20 01 25	40167	1.593,08	1.201,93	20 03 00
	Obiteljska	20477	1.162,85	844,23	21 09 13	17119	1.319,40	955,52	21 06 24
	Ukupno	205819	1.583,78	1.090,35	27 03 14	174916	1.745,36	1.198,90	26 11 26
2.	Obrtnici (bivši Fond samostalnih privrednika)								
	Starosna	9147	1.872,15	1.392,00	32 02 08	7844	1.996,13	1.474,39	32 02 18
	Invalidska *	2146	1.559,35	1.197,29	21 07 07	2077	1.595,54	1.225,66	21 08 07
	Obiteljska	1379	1.207,56	926,08	22 09 04	1267	1.265,02	968,65	22 05 08
	Ukupno	12672	1.746,86	1.308,32	29 04 13	11188	1.838,97	1.370,94	29 01 25
3.	Poljoprivrednici (bivši Fond individualnih poljoprivrednika)								
	Starosna	30222	1.435,67	558,39	22 05 16	28519	1.461,02	564,51	22 02 10
	Invalidska *	1112	1.712,75	789,59	20 04 03	1088	1.740,23	801,38	20 04 24
	Obiteljska	2657	952,35	389,86	17 00 03	2531	974,59	397,26	16 09 05
	Ukupno	33991	1.406,96	552,78	21 11 20	32138	1.432,16	559,36	21 08 16
	UKUPNO (1+2+3)	252482	1.568,16	1.028,91	26 08 05	218242	1.704,04	1.113,54	26 03 23

**KORISNICI NAJNIŽE MIROVINE KOJIMA JE MIROVINA ODREĐENA PREMA
ZAKONU O MIROVINSKOM OSIGURANJU
za siječanj 2019. (isplata u veljači 2019.)**

Tablica 16 e.

Red br.	Vrste mirovina	Broj korisnika	Prosječna najniža mirovina	Prosječna mirovina određena na osnovi mirovinskog staža i ostvarenih plaća	Prosječan staž	Bez međunarodnih ugovora			
						Broj korisnika	Prosječna najniža mirovina	Prosječna mirovina određena na osnovi mirovinskog staža i ostvarenih plaća	Prosječan staž
0	1	2	3	4	5	6	7	8	9
1.	Starosna	182142	1.634,59	1.031,16	29 00 07	153993	1.792,55	1.121,72	28 08 22
2.	Invalidska *	45827	1.531,80	1.142,65	20 02 21	43332	1.596,89	1.193,01	20 03 26
3.	Obiteljska	24513	1.142,55	799,58	21 03 24	20917	1.274,38	888,76	21 00 11
	Ukupno	252482	1.568,16	1.028,91	26 08 05	218242	1.704,04	1.113,54	26 03 23

Napomena:

U podatke u tablicama 16 d. i 16 e. nisu uključeni korisnici mirovina DVO, ZOHBDR i HVO.

* Primjena čl. 175. st. 7. i čl. 58. Zakona o mirovinskom osiguranju (NN 157/13, 151/14, 33/15, 93/15, 120/16, 18/18, 62/18 i 115/18).

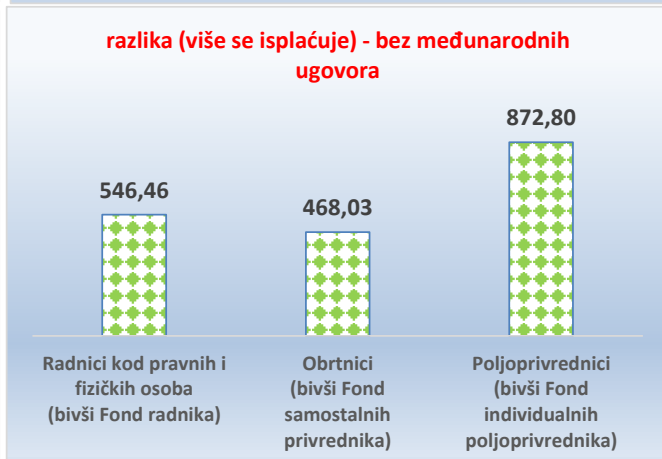
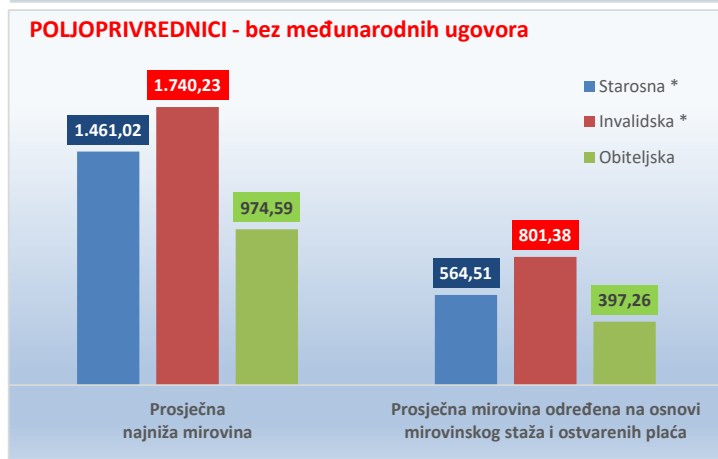
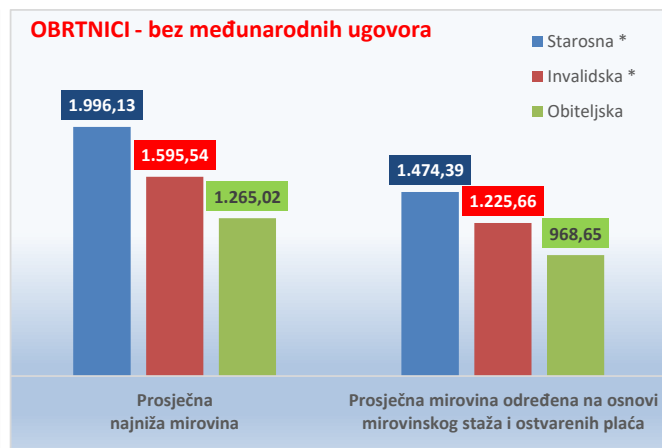
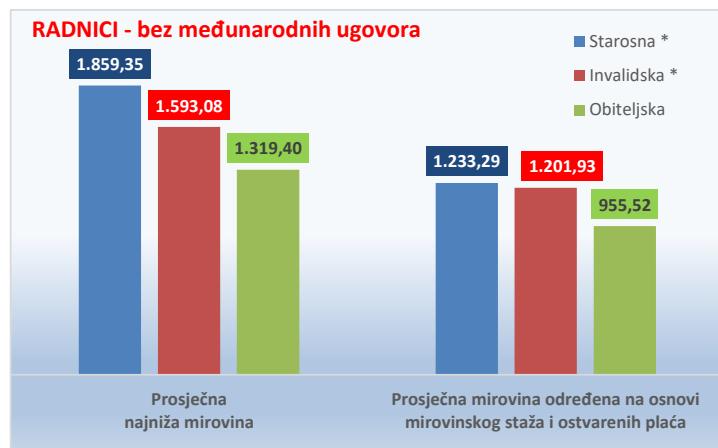
**KORISNICI NAJNIŽE MIROVINE KOJIMA JE MIROVINA ODREĐENA
PREMA ZAKONU O MIROVINSKOM OSIGURANJU bez međunarodnih ugovora
za siječanj 2019. (isplata u veljači 2019.)**

Tablica 16 f.

Vrste mirovina	Broj korisnika	Prosječna najniža mirovina	Prosječna mirovina određena na osnovi mirovinskog staža i ostvarenih plaća	Prosječan staž	Razlika	Broj korisnika	Prosječna najniža mirovina	Prosječna mirovina određena na osnovi mirovinskog staža i ostvarenih plaća	Prosječan staž	Razlika	Broj korisnika	Prosječna najniža mirovina	Prosječna mirovina određena na osnovi mirovinskog staža i ostvarenih plaća	Prosječan staž	Razlika
	UKUPNO					MUŠKARCI					ŽENE				
Radnici kod pravnih i fizičkih osoba (bivši Fond radnika)															
Starosna *	117630	1.859,35	1.233,29	30 00 26	626,06	34199	1.940,60	1.212,05	31 01 14	728,55	83431	1.826,05	1.241,99	29 07 24	584,06
Invalidska *	40167	1.593,08	1.201,93	20 03 00	391,15	17863	1.605,34	1.216,65	19 10 04	388,69	22304	1.583,26	1.190,14	20 07 01	393,12
Obiteljska	17119	1.319,40	955,52	21 06 24	363,88	2849	1.276,58	876,14	17 08 23	400,44	14270	1.327,94	971,84	22 03 29	356,10
Ukupno I.	174916	1.745,36	1.198,90	26 11 26	546,46	54911	1.797,08	1.196,12	26 09 04	600,96	120005	1.721,69	1.200,23	27 00 29	521,46
Obrtnici (bivši Fond samostalnih privrednika)															
Starosna *	7844	1.996,13	1.474,39	32 02 18	521,74	4306	2.087,90	1.517,00	33 05 14	570,90	3538	1.884,44	1.422,58	30 08 19	461,86
Invalidska *	2077	1.595,54	1.225,66	21 08 07	369,88	1266	1.605,38	1.253,26	22 01 22	352,12	811	1.580,18	1.182,58	20 11 16	397,60
Obiteljska	1267	1.265,02	968,65	22 05 08	296,37	199	1.252,40	920,29	17 03 16	332,11	1068	1.267,37	977,91	23 04 22	289,46
Ukupno II.	11188	1.838,97	1.370,94	29 01 25	468,03	5771	1.953,24	1.438,57	30 05 00	514,67	5417	1.717,23	1.298,98	27 09 24	418,25
Poljoprivrednici (bivši Fond individualnih poljoprivrednika)															
Starosna *	28519	1.461,02	564,51	22 02 10	896,51	7336	1.471,19	739,42	23 10 05	731,77	21183	1.457,50	503,94	21 07 17	953,56
Invalidska *	1088	1.740,23	801,38	20 04 24	938,85	517	1.718,56	864,59	20 06 01	853,97	571	1.759,84	744,15	20 03 21	1.015,69
Obiteljska	2531	974,59	397,26	16 09 05	577,33	465	1.006,19	332,60	17 02 12	673,59	2066	967,48	411,79	16 07 29	555,69
Ukupno III.	32138	1.432,16	559,36	21 08 16	872,80	8318	1.460,57	724,46	23 03 04	736,11	23820	1.422,24	501,71	21 01 28	920,53
Sveukupno I.+II.+III.	218242	1.704,04	1.113,54	26 03 23	590,49	69000	1.769,58	1.159,54	26 07 22	610,04	149242	1.673,74	1.092,32	26 01 28	581,42

U broj korisnika mirovina nisu uključeni korisnici mirovina DVO, ZOHBDR i HVO.

* Primjena čl. 175. st. 7. i čl. 58. Zakona o mirovinskom osiguranju (NN 157/13, 151/14, 33/15, 93/15, 120/16, 18/18, 62/18 i 115/18).



**KORISNICI OSTALIH PRAVA IZ MIROVINSKOG OSIGURANJA
za siječanj 2019. (isplata u veljači 2019.)**

Korisnici kojima se uz mirovinu isplaćuje **zaštitni dodatak** ostvaren prema zakonima koji su se primjenjivali do 31. prosinca 1998.

Tablica 18.

Red. br.	Vrsta prava	Broj korisnika	Prosječan zaštitni dodatak
0	1	2	3
1.	Uz starosnu mirovinu	23230	511,82
2.	Uz invalidsku mirovinu *	3001	540,96
3.	Uz obiteljsku mirovinu	13998	496,42
UKUPNO		40229	508,64

Naknada zbog **tjelesnog oštećenja** ostvarena prema **ZOMIO - u** koji se primjenjivao do 31. prosinca 1998.

Tablica 18 a.

Red. br.	Vrsta prava	Broj korisnika	Prosječna naknada
0	1	2	3
1.	Pravo uz:	50381	134,88
	a) starosnu mirovinu	40875	126,51
	b) invalidsku mirovinu	9506	170,88
2.	Samostalno pravo	7298	124,67
UKUPNO		57679	133,59

Naknada zbog **tjelesnog oštećenja** ostvarena prema **ZOMO - u**

Tablica 18 b.

Red. br.	Vrsta prava	Broj korisnika	Prosječna naknada
0	1	2	3
1.	Pravo uz mirovinu	3203	243,77
2.	Samostalno pravo	1929	197,97
UKUPNO		5132	226,55

Naknada zbog **tjelesnog oštećenja** ostvarena prema **ZOMIO - u** i **ZOMO - u**

Tablica 18 c.

Red. br.	Vrsta prava	Broj korisnika	Prosječna naknada
0	1	2	3
1.	Naknada zbog tjelesnog oštećenja ostvarena prema ZOMIO-u i ZOMO-u	149	380,36
UKUPNO		149	380,36

Doplatka za pomoć i njegu ostvaren prema **ZOMIO - u** koji se je primjenjivao do 31. prosinca 1998.

Tablica 18 d.

Red. br.	Vrsta prava	Broj korisnika	Prosječan doplatka
0	1	2	3
1.	Pravo uz mirovinu	5469	848,08
2.	Samostalno pravo - slijepi	188	1.131,78
3.	Samostalno pravo - ostali	324	799,30
UKUPNO (2 + 3)		512	921,38
UKUPNO (1 + 2 + 3)		5981	854,36

U podatke u tablicama 18., 18 a., 18 b., 18 c. i 18 d. **nisu** uključeni korisnici mirovina DVO, ZOHBDR i HVO.

* Primjena čl. 175. st. 7. i čl. 58. Zakona o mirovinskom osiguranju (NN 157/13, 151/14, 33/15, 93/15, 120/16, 18/18, 62/18 i 115/18).

PROSJEČNI MIROVINSKI STAŽ KORISNIKA MIROVINA KOJI SU PRAVO NA MIROVINU OSTVARILI PREMA ZAKONU O MIROVINSKOM OSIGURANJU

Tablica 19.

Stanje: 31. siječnja 2019.

Vrste mirovina	Ukupno	Muškarci	Žene
0	1	2	3
Starosna	32 04 04	34 04 07	30 04 22
Invalidska	22 01 04	22 09 11	20 10 02
Obiteljska	28 03 03	23 05 05	28 07 11
UKUPNO	30 05 27	32 02 02	29 02 22

PROSJEČNA DOB KORISNIKA MIROVINA KOJI SU PRAVO NA MIROVINU OSTVARILI PREMA ZAKONU O MIROVINSKOM OSIGURANJU

Tablica 19 a.

Stanje: 31. siječnja 2019.

Vrste mirovina	Ukupno	Muškarci	Žene
0	1	2	3
Starosna *	72 03	73 00	71 06
Invalidska *	60 10	61 06	59 06
Obiteljska	72 06	53 09	73 10
UKUPNO	71 01	70 07	71 06

BROJ GODINA KORIŠTENJA PRAVA NA MIROVINU KORISNIKA MIROVINA KOJI SU PRAVO NA MIROVINU OSTVARILI PREMA ZAKONU O MIROVINSKOM OSIGURANJU

Tablica 19 b.

Stanje: 31. siječnja 2019.

Vrste mirovina	Ukupno	Muškarci	Žene
0	1	2	3
Starosna	21 10	20 05	23 10
Invalidska	18 01	16 04	23 05
Obiteljska	18 07	-	-

**PROSJEČNI MIROVINSKI STAŽ KORISNIKA MIROVINA KOJI SU PRAVO NA MIROVINU OSTVARILI U 2019. GODINI PREMA ZAKONU O MIROVINSKOM OSIGURANJU
NOVI KORISNICI**

Tablica 19 c.

Stanje: 31. siječnja 2019.

Vrste mirovina	Ukupno	Muškarci	Žene
0	1	2	3
Starosna	36 00 16	36 08 00	35 05 18
Invalidska	22 06 06	22 08 25	22 01 20
Obiteljska	30 04 09	24 03 26	31 00 24
UKUPNO	34 07 01	35 04 03	34 00 00

**PROSJEČNA DOB KORISNIKA MIROVINA KOJI SU PRAVO NA MIROVINU OSTVARILI U 2019. GODINI PREMA ZAKONU O MIROVINSKOM OSIGURANJU
NOVI KORISNICI**

Tablica 19 d.

Stanje: 31. siječnja 2019.

Vrste mirovina	Ukupno	Muškarci	Žene
0	1	2	3
Starosna	61 08	63 01	60 04
Invalidska	53 07	54 07	51 11
Obiteljska	62 04	37 11	65 02
UKUPNO	61 05	61 08	61 04

Napomena:

U podatke u tablicama 19. - 19 d. nisu uključeni korisnici mirovina DVO, ZOHBDR i HVO.

* Primjena čl. 175. st. 7. i čl. 58. Zakona o mirovinskom osiguranju (NN 157/13, 151/14, 33/15, 93/15, 120/16, 18/18, 62/18 i 115/18).

Staž: ggmmdd = godine, mjeseci, dani **Dob:** ggmm = godine, mjeseci

Za obiteljske mirovine dob i spol odnose se na naslovnika, a staž na korisnika od kojeg je određeno pravo na mirovinu.

**KORISNICI KOJI SU PRAVO NA MIROVINU PRVI PUT OSTVARILI U 2019. GODINI
PREMA ZAKONU O MIROVINSKOM OSIGURANJU - NOVI KORISNICI**

Tablica 19 e.

Stanje: 31. siječnja 2019.

Vrste mirovina	Broj korisnika			Prosječna mirovina			Prosječan staž			Prosječna dob		
	Ukupno	Muškarci	Žene	Ukupno	Muškarci	Žene	Ukupno	Muškarci	Žene	Ukupno	Muškarci	Žene
0	1	2	3	4	5	6	7	8	9	10	11	12
Starosna	1389	721	668	2.231,85	2.167,03	2.301,82	30 03 22	29 10 12	30 09 19	63 09	64 06	63 00
Starosna mirovina za dugogodišnjeg osiguranika - čl. 35.	976	747	229	3.577,67	3.663,95	3.296,23	42 09 27	43 00 15	42 00 23	62 03	62 08	60 10
Ukupno starosna	2365	1468	897	2.787,25	2.928,75	2.555,69	35 00 22	36 01 16	33 04 15	63 02	63 07	62 05
Prijevremena starosna mirovina	1406	402	1004	2.687,66	2.928,44	2.591,25	37 07 12	38 05 24	37 03 06	59 02	61 02	58 05
Prijevremena starosna mirovina zbog stečaja poslodavca - čl. 36.	1	1		3.916,67	3.916,67		35 00 01	35 00 01		60 00	60 00	
Sveukupno starosna	3772	1871	1901	2.750,43	2.929,21	2.574,47	36 00 16	36 08 00	35 05 18	61 08	63 01	60 04
Invalidska	188	119	69	1.664,70	1.709,87	1.586,80	22 06 06	22 08 25	22 01 20	53 07	54 07	51 11
Obiteljska	729	77	652	2.027,13	1.624,22	2.074,71	30 04 09	24 03 26	31 00 24	62 04	37 11	65 02
SVEUKUPNO	4689	2067	2622	2.594,45	2.810,40	2.424,21	34 07 01	35 04 03	34 00 00	61 05	61 08	61 04

**KORISNICI KOJI SU PRAVO NA MIROVINU PRVI PUT OSTVARILI U 2019. GODINI
PREMA ZAKONU O MIROVINSKOM OSIGURANJU - NOVI KORISNICI**

bez korisnika mirovina koji su mirovine ostvarili prema međunarodnim ugovorima

Tablica 19 f.

Stanje: 31. siječnja 2019.

Vrste mirovina	Broj korisnika			Prosječna mirovina			Prosječan staž			Prosječna dob		
	Ukupno	Muškarci	Žene	Ukupno	Muškarci	Žene	Ukupno	Muškarci	Žene	Ukupno	Muškarci	Žene
0	1	2	3	4	5	6	7	8	9	10	11	12
Starosna	1058	496	562	2.737,47	2.882,81	2.609,21	30 09 25	30 08 07	30 11 07	63 05	64 00	62 11
Starosna mirovina za dugogodišnjeg osiguranika - čl. 35.	909	685	224	3.652,19	3.764,81	3.307,79	42 09 28	43 00 24	42 00 18	62 03	62 08	60 10
Ukupno starosna	1967	1181	786	3.160,19	3.394,39	2.808,30	35 11 10	37 05 06	33 09 10	62 11	63 03	62 04
Prijevremena starosna mirovina	1310	340	970	2.780,96	3.213,52	2.629,35	37 07 10	38 06 02	37 03 15	59 01	61 02	58 05
Prijevremena starosna mirovina zbog stečaja poslodavca - čl. 36.	1	1		3.916,67	3.916,67		35 00 01	35 00 01		60 00	60 00	
Sveukupno starosna	3278	1522	1756	3.008,87	3.354,32	2.709,45	36 07 18	37 08 09	35 09 03	61 04	62 10	60 02
Invalidska	159	100	59	1.878,75	1.928,28	1.794,81	22 09 11	22 10 25	22 06 25	53 03	54 02	51 09
Obiteljska	603	67	536	2.308,19	1.813,84	2.369,99	30 04 05	24 00 14	31 01 18	61 07	35 09	64 09
SVEUKUPNO	4040	1689	2351	2.859,81	3.208,78	2.609,10	35 01 05	36 02 07	34 04 06	61 01	61 02	61 00

Napomena:

U tablicama 19 e. i 19 f. u broj korisnika mirovina nisu uključeni korisnici mirovina koji su prvi put ostvarili pravo na mirovinu, a određen im je predujam (akontacija), ni korisnici mirovina DVO, ZOHBDR i HVO.

Stož: ggmmdd = godine, mjeseci, dani

Dob: ggmm = godine, mjeseci

**KORISNICI MIROVINA KOJIMA JE U 2019. GODINI PRESTALO PRAVO NA MIROVINU - uzrok smrt
KOJI SU PRAVO NA MIROVINU OSTVARILI PREMA ZAKONU O MIROVINSKOM OSIGURANJU**

Tablica 19 g.

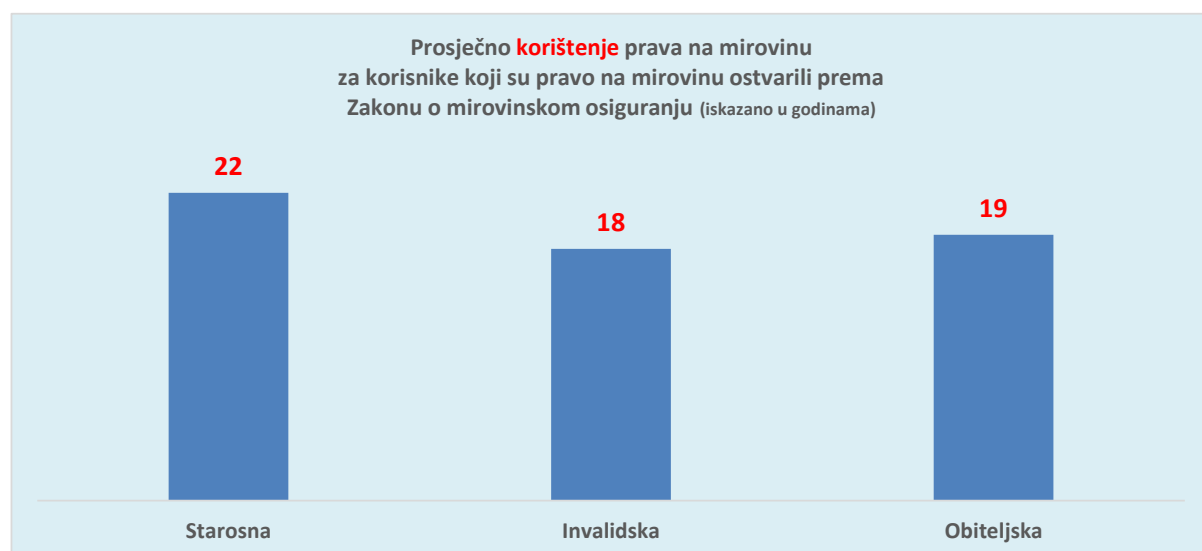
Stanje: 31. siječnja 2019.

Vrste mirovina	Broj korisnika			Prosječna mirovina			Prosječno korištenje prava na mirovinu		
	Ukupno	Muškarci	Žene	Ukupno	Muškarci	Žene	Ukupno	Muškarci	Žene
0	1	2	3	4	5	6	7	8	9
Starosna	1501	871	630	2.501,32	2.774,87	2.123,13	21 10	20 05	23 10
Invalidska	180	134	46	2.195,50	2.360,55	1.714,70	18 01	16 04	23 05
Obiteljska	560	-	-	2.074,68	-	-	18 07	-	-
UKUPNO	2241	-	-	2.370,14	-	-	-	-	-

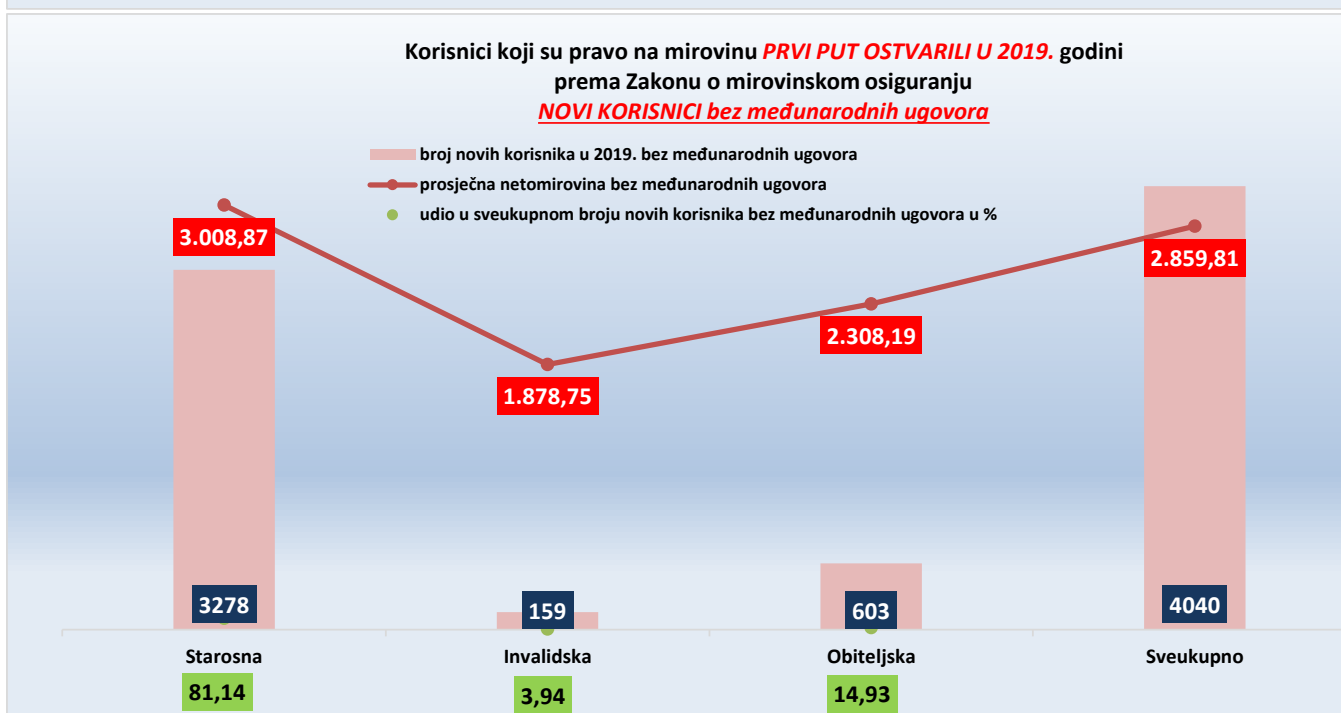
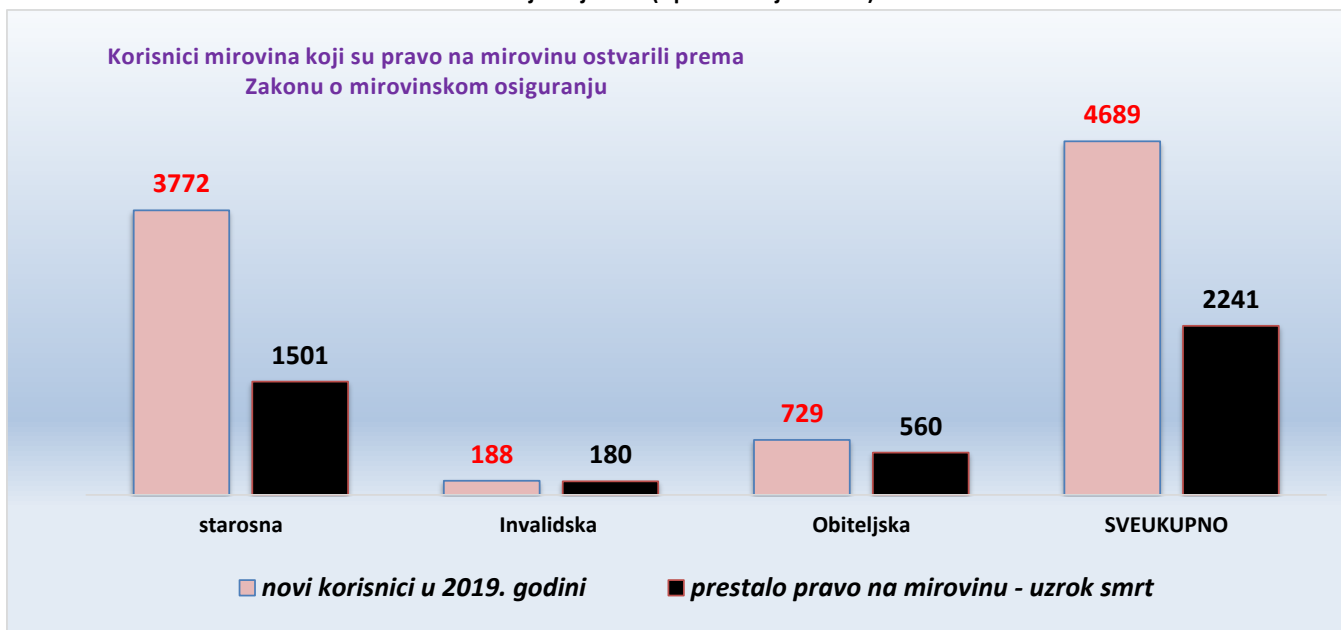
Napomena:

U broj korisnika mirovina nisu uključeni korisnici mirovina DVO, ZOHBDR i HVO.

Prosječno korištenje prava na mirovinu: **gg mm** (godine, mjeseci)

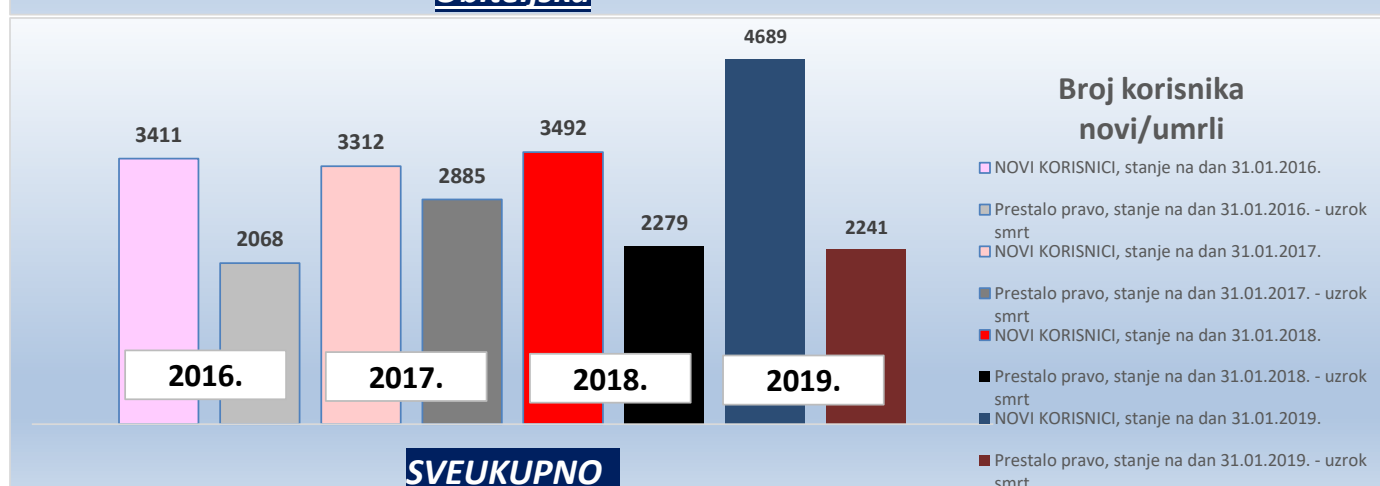
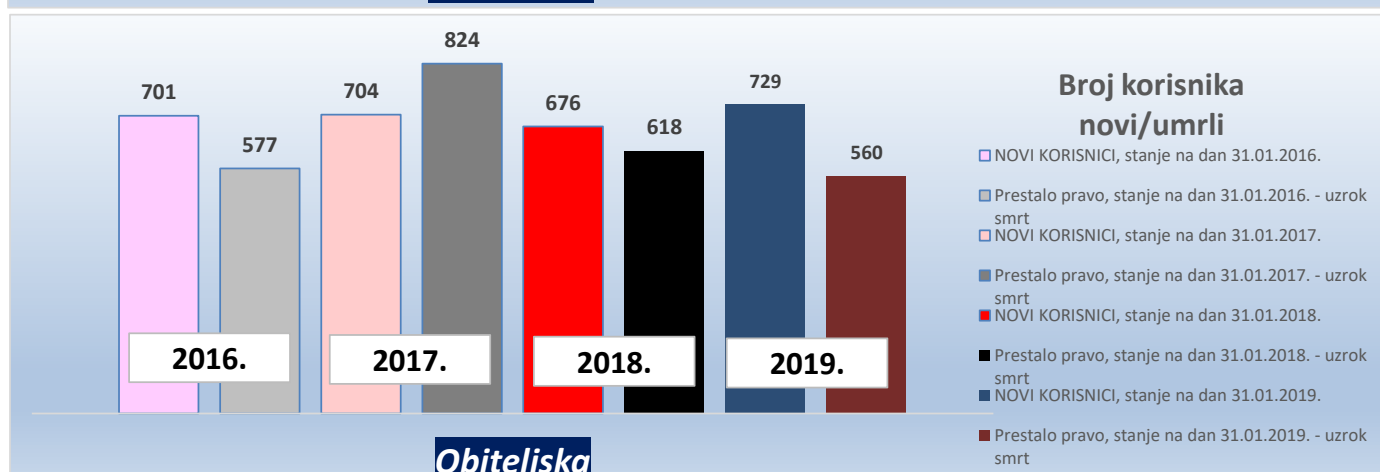
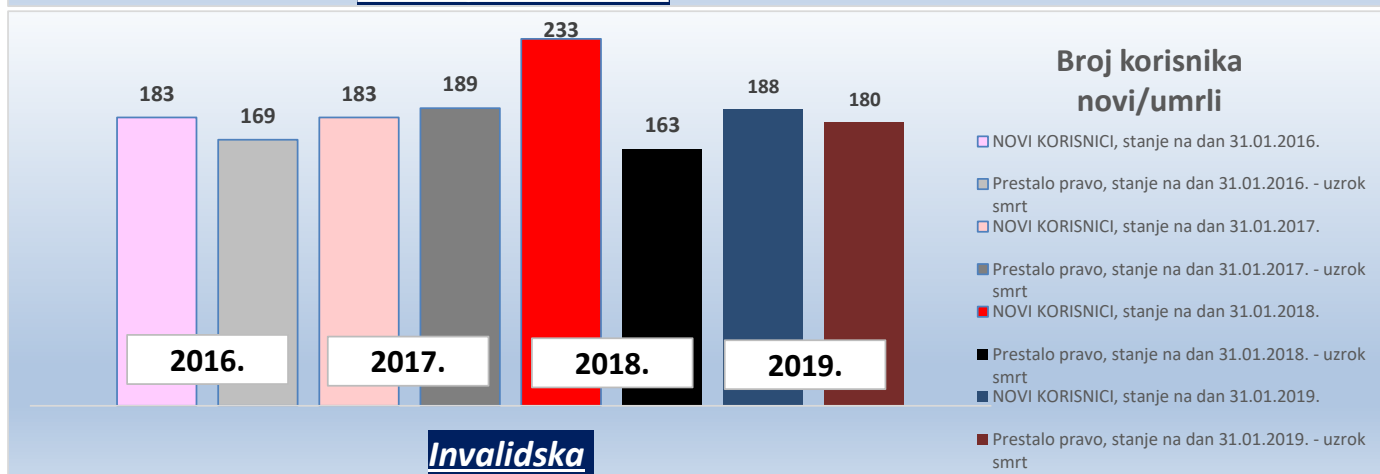
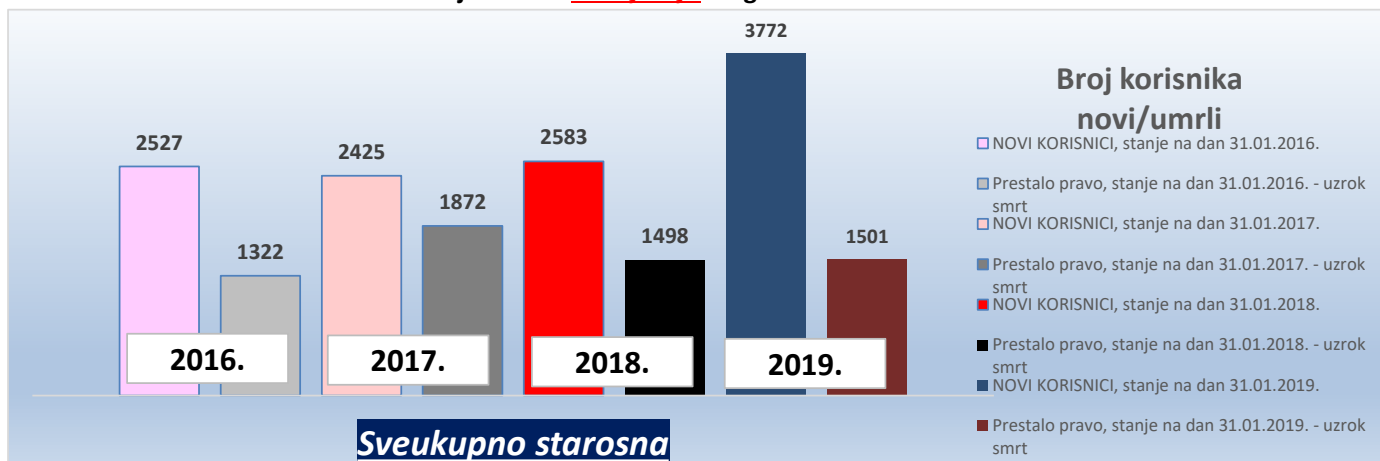


KORISNICI MIROVINA KOJI SU PRAVO NA MIROVINU OSTVARILI PREMA ZAKONU O MIROVINSKOM OSIGURANJU za siječanj 2019. (isplata u veljači 2019.)



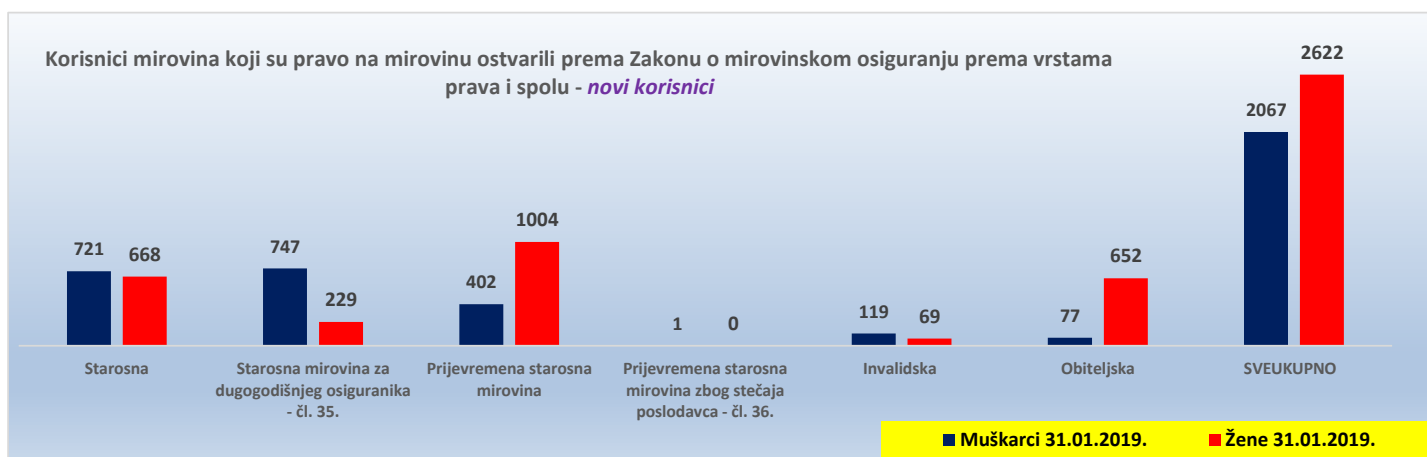
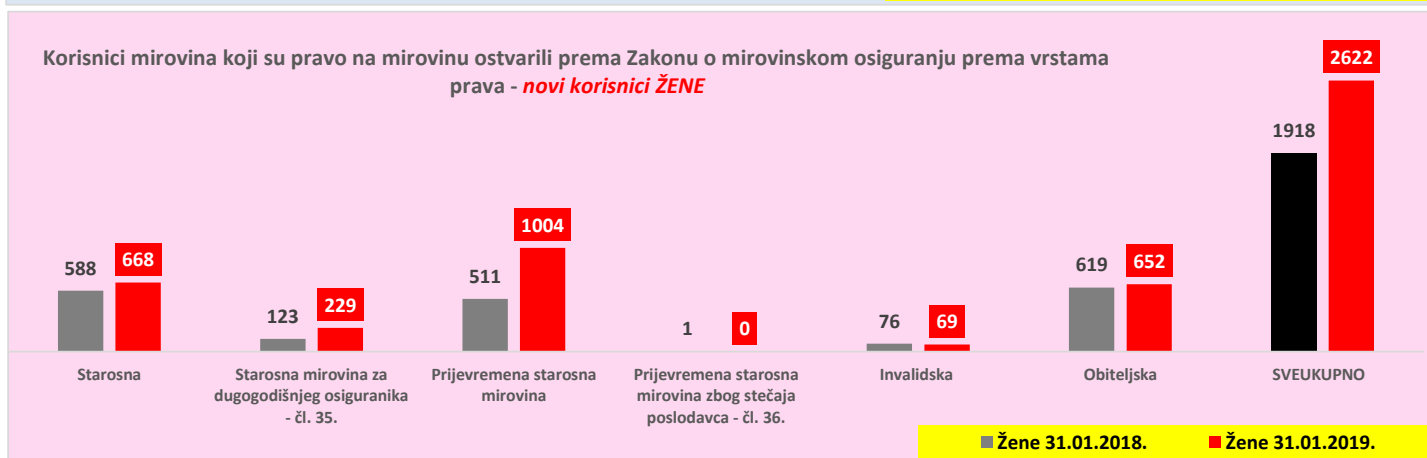
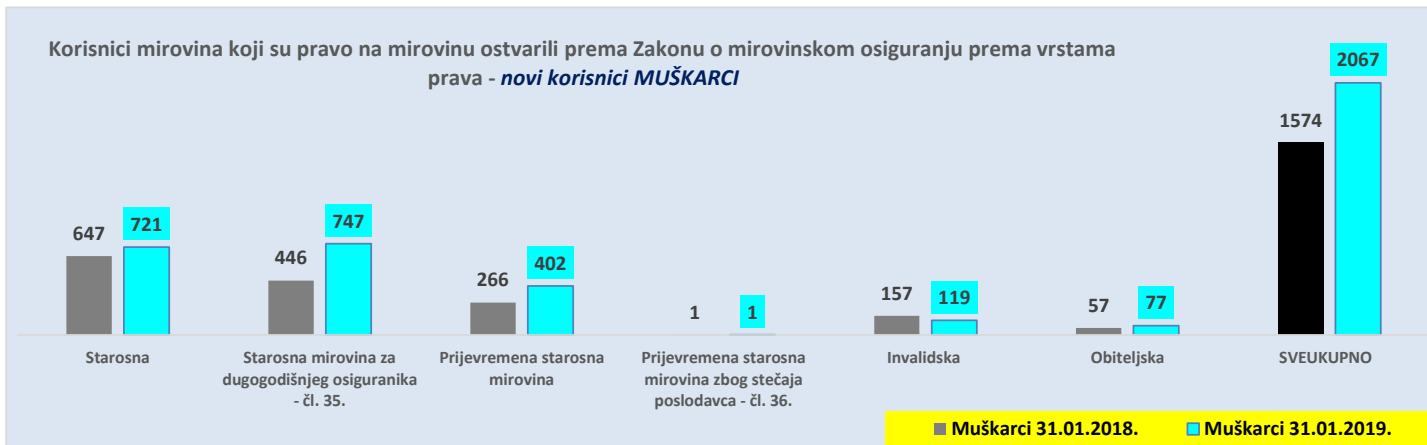
U prikazu grafova nisu uključeni korisnici mirovina DVO, ZOHBDR i HVO.

KORISNICI MIROVINA KOJI SU PRAVO NA MIROVINU OSTVARILI PREMA ZAKONU O MIROVINSKOM OSIGURANJU stanje na dan 31. siječnja za godine 2016.-2019.



U prikazu grafova nisu uključeni korisnici mirovina DVO, ZOHBDR i HVO.

KORISNICI MIROVINA KOJI SU PRAVO NA MIROVINU OSTVARILI PREMA ZAKONU O MIROVINSKOM OSIGURANJU prema vrstama prava i spolu - NOVI KORISNICI stanje na dan 31. siječnja za godine 2018.-2019.



U prikazu grafova u broj korisnika mirovina nisu uključeni korisnici mirovina koji su prvi put ostvarili pravo na mirovinu, a određen im je predum (akontacija), ni korisnici mirovina DVO, ZOHBDR i HVO.

KORISNICI MIROVINA PREMA VRSTAMA MIROVINA, SPOLU, PROSJEČNOJ MIROVINI I PROSJEČNOM STAŽU KOJI SU PRAVO NA MIROVINU OSTVARILI PREMA ZAKONU O MIROVINSKOM OSIGURANJU (zbroj tablica 20 a. i 20 b.)

Tablica 20.

Stanje: 31. siječnja 2019.

Vrste mirovina	Broj korisnika			Prosječna mirovina			Prosječan staž			Prosječna dob		
	Ukupno	Muškarci	Žene	Ukupno	Muškarci	Žene	Ukupno	Muškarci	Žene	Ukupno	Muškarci	Žene
0	1	2	3	4	5	6	7	8	9	10	11	12
Starosna	497357	231263	266094	2.619,58	2.821,91	2.443,74	31 07 27	33 05 19	30 01 03	74 08	75 04	74 01
Starosna mirovina za dugogodišnjeg osiguranika - čl. 35.	27006	22996	4010	3.566,64	3.598,26	3.385,31	42 08 06	42 09 21	41 11 26	64 06	64 09	62 10
Starosna mirovina prevedena iz invalidske *	83479	44818	38661	2.295,21	2.357,52	2.222,98	24 10 23	26 07 06	22 11 00	73 08	74 05	72 08
Ukupno starosna	607842	299077	308765	2.617,11	2.812,02	2.428,33	31 02 13	33 01 21	29 04 04	74 01	74 04	73 09
Prijevremena starosna mirovina - ZOMO	195050	97805	97245	2.498,20	2.699,53	2.295,72	35 10 22	38 00 06	33 08 27	66 07	68 10	64 04
Prijevremena starosna mirovina zbog stečaja poslodavca - čl. 36.	288	171	117	2.682,10	2.961,62	2.273,57	35 05 18	36 11 08	33 04 20	61 02	62 08	59 00
Sveukupno starosna	803180	397053	406127	2.588,26	2.784,37	2.396,53	32 04 04	34 04 07	30 04 22	72 03	73 00	71 06
Invalidska *	119670	78332	41338	1.971,29	2.093,24	1.740,20	22 01 04	22 09 11	20 10 02	60 10	61 06	59 06
Obiteljska	221936	14955	206981	1.986,47	1.762,38	2.002,66	28 03 03	23 05 05	28 07 11	72 06	53 09	73 10
SVEUKUPNO	1144786	490340	654446	2.407,10	2.642,79	2.230,51	30 05 27	32 02 02	29 02 22	71 01	70 07	71 06
Prosječna starosna mirovina prema ZOMO-u s mirovinskim stažem od 40 i više godina	100690	71151	29539	3.665,41	3.689,12	3.608,29	42 03 27	42 00 28	42 11 01	74 06	75 11	71 02
Prosječna ukupna mirovina prema ZOMO-u s mirovinskim stažem od 40 i više godina	186194	119015	67179	3.374,37	3.465,04	3.213,72	42 00 23	42 00 28	42 00 14	72 06	72 01	73 03
Korisnici najniže mirovine kojima je mirovina određena prema ZOMO-u	252482	86659	165823	1.568,16	1.551,97	1.576,62	26 08 05	27 04 22	26 03 18	-	-	-
Korisnici najviše mirovine kojima je mirovina određena prema Zakonu o najvišoj mirovini	1767	850	917	6.821,90	7.723,96	5.985,75	37 05 14	37 02 11	37 08 11	-	-	-

KORISNICI MIROVINA PREMA VRSTAMA MIROVINA, SPOLU, PROSJEČNOJ MIROVINI I PROSJEČNOM STAŽU KOJI SU PRAVO NA MIROVINU OSTVARILI do 31. prosinca 1998.

Tablica 20 a.

Stanje: 31. siječnja 2019.

Vrste mirovina	Broj korisnika			Prosječna mirovina			Prosječan staž			Prosječna dob		
	Ukupno	Muškarci	Žene	Ukupno	Muškarci	Žene	Ukupno	Muškarci	Žene	Ukupno	Muškarci	Žene
0	1	2	3	4	5	6	7	8	9	10	11	12
Starosna	179934	74079	105855	2.998,95	3.366,20	2.741,95	32 06 19	35 07 25	30 05 04	80 11	82 03	80 00
Starosna mirovina prevedena iz invalidske *	59743	29308	30435	2.495,55	2.632,41	2.363,77	24 00 24	25 10 27	22 03 20	75 07	76 09	74 04
Ukupno starosna	239677	103387	136290	2.873,47	3.158,18	2.657,50	30 05 02	32 10 05	28 07 12	79 07	80 08	78 09
Invalidska *	13835	9515	4320	2.569,14	2.676,62	2.332,41	18 05 06	19 03 13	16 08 12	67 05	68 07	64 11
Obiteljska	58411	2831	55580	2.149,19	1.955,41	2.159,06	25 05 27	22 09 00	25 07 19	79 02	70 04	79 08
UKUPNO	311923	115733	196190	2.724,34	3.089,17	2.509,13	29 00 00	31 06 20	27 06 09	79 00	79 05	78 08

KORISNICI MIROVINA PREMA VRSTAMA MIROVINA, SPOLU, PROSJEČNOJ MIROVINI I PROSJEČNOM STAŽU KOJI SU PRAVO NA MIROVINU OSTVARILI od 1. siječnja 1999.

Tablica 20 b.

Stanje: 31. siječnja 2019.

Vrste mirovina	Broj korisnika			Prosječna mirovina			Prosječan staž			Prosječna dob		
	Ukupno	Muškarci	Žene	Ukupno	Muškarci	Žene	Ukupno	Muškarci	Žene	Ukupno	Muškarci	Žene
0	1	2	3	4	5	6	7	8	9	10	11	12
Starosna	317423	157184	160239	2.404,54	2.565,40	2.246,74	31 01 22	32 05 14	29 10 17	71 01	72 00	70 02
Starosna mirovina za dugogodišnjeg osiguranika - čl. 35.	27006	22996	4010	3.566,64	3.598,26	3.385,31	42 08 06	42 09 21	41 11 26	64 06	64 09	62 10
Starosna mirovina prevedena iz invalidske *	23736	15510	8226	1.790,96	1.838,09	1.702,10	26 11 16	27 11 02	25 01 18	68 10	70 00	66 07
Ukupno starosna	368165	195690	172475	2.450,22	2.629,13	2.247,24	31 08 20	33 03 19	29 11 06	70 06	71 00	69 10
Prijevremena starosna mirovina - ZOMO	195050	97805	97245	2.498,20	2.699,53	2.295,72	35 10 22	38 00 06	33 08 27	66 07	68 10	64 04
Prijevremena starosna mirovina zbog stečaja poslodavca - čl. 36.	288	171	117	2.682,10	2.961,62	2.273,57	35 05 18	36 11 08	33 04 20	61 02	62 08	59 00
Sveukupno starosna	563503	293666	269837	2.466,95	2.652,77	2.264,72	33 01 28	34 10 20	31 03 18	69 01	70 03	67 10
Invalidska *	105835	68817	37018	1.893,13	2.012,58	1.671,09	22 06 19	23 02 17	21 03 22	59 11	60 06	58 10
Obiteljska	163525	12124	151401	1.928,35	1.717,30	1.945,25	29 02 26	23 07 04	29 08 12	70 01	49 10	71 09
SVEUKUPNO	832863	374607	458256	2.288,29	2.504,89	2.111,22	31 00 14	32 04 12	29 11 19	68 02	67 10	68 05

Napomena:

U podatke u tablicama 20., 20 a. i 20 b. nisu uključeni korisnici mirovina DVO, ZOHBDR i HVO.

* Primjena čl. 175. st. 7. i čl. 58. Zakona o mirovinskom osiguranju (NN 157/13, 151/14, 33/15, 93/15, 120/16, 18/18, 62/18 i 115/18).

Za obiteljske mirovine dob se odnosi na naslovnika.

KORISNICI MIROVINA PREMA VRSTAMA MIROVINA, SPOLU, PROSJEČNOJ MIROVINI I PROSJEČNOM STAŽU KOJI SU PRAVO NA MIROVINU OSTVARILI PREMA ZAKONU O MIROVINSKOM OSIGURANJU *BEZ MEĐUNARODNIH UGOVORA*

Tablica 20.-BMU

Stanje: 31. siječnja 2019.

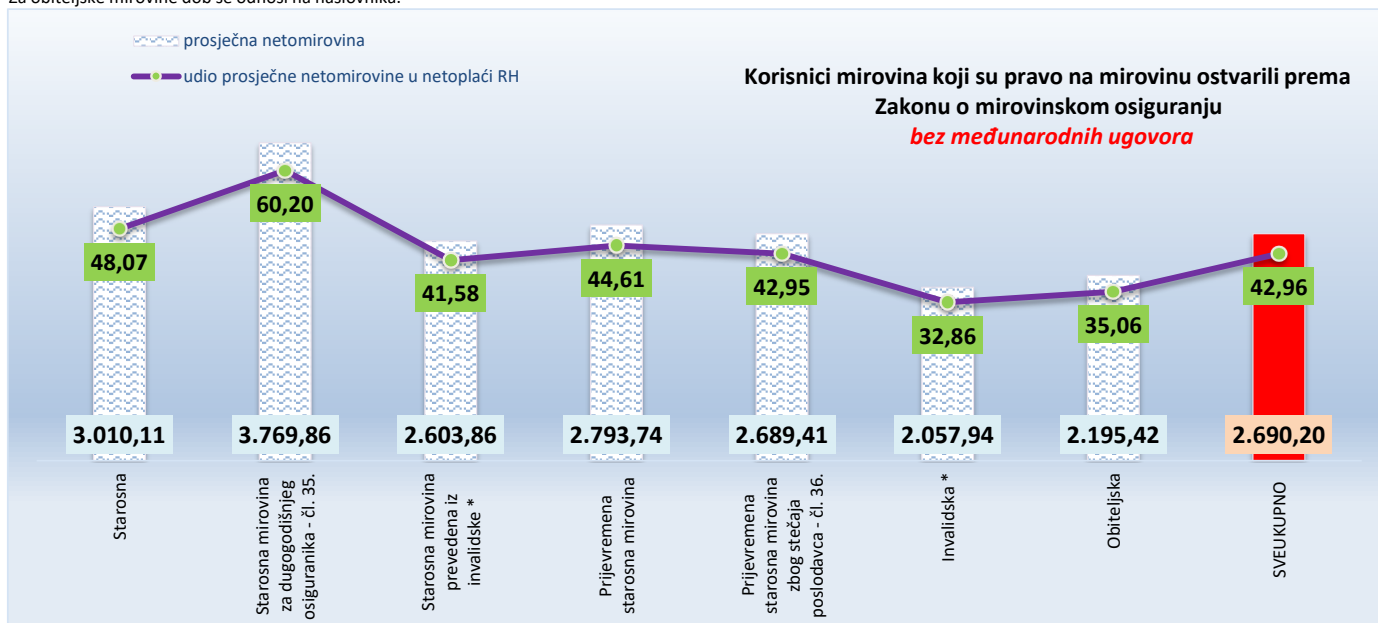
Vrste mirovina	Broj korisnika			Prosječna mirovina				Prosječan staž			Prosječna dob		
	Ukupno	Muškarci	Žene	Ukupno	Udio netomirovine u netoplaći RH	Muškarci	Žene	Ukupno	Muškarci	Žene	Ukupno	Muškarci	Žene
0	1	2	3	4	4a	5	6	7	8	9	10	11	12
Starosna	410776	180209	230567	3.010,11	48,07	3.397,02	2.707,70	31 05 23	33 05 15	29 11 16	74 08	75 03	74 03
Starosna mirovina za dugogodišnjeg osiguranika - čl. 35.	23514	19727	3787	3.769,86	60,20	3.830,44	3.454,31	42 08 12	42 10 02	41 11 26	64 05	64 08	62 10
Starosna mirovina prevedena iz invalidske *	71451	36270	35181	2.603,86	41,58	2.806,68	2.394,76	24 06 06	26 04 15	22 07 07	73 07	74 05	72 07
Ukupno starosna	505741	236206	269535	2.988,04	47,72	3.342,57	2.677,34	31 00 01	33 01 19	29 01 26	74 01	74 03	73 11
Prijevremena starosna mirovina	159174	73138	86036	2.793,74	44,61	3.209,99	2.439,89	35 08 04	37 11 07	33 09 04	66 01	68 05	64 02
Prijevremena starosna mirovina zbog stečaja poslodavca - čl. 36.	281	166	115	2.689,41	42,95	2.971,25	2.282,57	35 05 24	36 11 16	33 05 01	61 01	62 08	58 11
Sveukupno starosna	665196	309510	355686	2.941,42	46,97	3.311,04	2.619,78	32 01 14	34 03 10	30 03 06	72 02	72 11	71 06
Invalidska *	113197	73108	40089	2.057,94	32,86	2.209,01	1.782,44	22 02 08	22 11 01	20 10 23	60 08	61 04	59 05
Obiteljska	193092	13494	179598	2.195,42	35,06	1.889,76	2.218,38	28 02 15	23 02 01	28 07 04	72 06	52 02	74 00
SVEUKUPNO	971485	396112	575373	2.690,20	42,96	3.059,23	2.436,14	30 02 10	31 09 22	29 01 02	70 11	70 01	71 05
Prosječna starosna mirovina prema ZOMO-u s mirovinskim stažem od 40 i više godina	78026	54444	23582	4.467,10	71,34	4.506,10	4.377,06	42 03 14	42 00 13	42 10 13	74 04	75 11	70 07
Prosječna starosna mirovina prema ZOMO-u s mirovinskim stažem od 40 i više godina i navršenih 65 godina života	73388	51800	21588	4.479,97	71,54	4.495,08	4.443,71	42 01 19	41 09 28	42 10 25	75 02	76 10	71 03
Prosječna ukupna mirovina prema ZOMO-u s mirovinskim stažem od 40 i više godina	148329	91384	56945	3.974,41	63,47	4.173,84	3.654,38	42 00 19	42 01 08	41 11 24	72 05	71 11	73 03
Korisnici najniže mirovine kojima je mirovina određena prema ZOMO-u	218242	69000	149242	1.704,04	27,21	1.769,58	1.673,74	26 03 23	26 07 22	26 01 28	-	-	-
Korisnici najviše mirovine kojima je mirovina određena prema Zakonu o najvišoj mirovini	1629	750	879	7.127,88	113,83	8.292,58	6.134,11	37 07 25	37 04 27	37 10 09	-	-	-

Napomena:

U broj korisnika mirovina nisu uključeni korisnici mirovina DVO, ZOHBDR i HVO.

* Primjena čl. 175. st. 7. i čl. 58. Zakona o mirovinskom osiguranju (NN 157/13, 151/14, 33/15, 93/15, 120/16, 18/18, 62/18 i 115/18).

Za obiteljske mirovine dob se odnosi na naslovnika.



KORISNICI MIROVINA PREMA VRSTAMA MIROVINA, SPOLU, PROSJEČNOJ MIROVINI I PROSJEČNOM STAŽU KOJI SU PRAVO NA MIROVINU OSTVARILI PREMA ZAKONU O PRAVIMA IZ MIROVINSKOG OSIGURANJA DJELATNIH VOJNIH OSOBA, POLICIJSKIH SLUŽBENIKA I OVLAŠTENIH SLUŽBENIH OSOBA - DVO

Tablica 20 c.

Stanje: 31. siječnja 2019.

Vrste mirovina	Ukupno			Muškarci			Žene		
	Broj korisnika	Prosječna mirovina	Prosječan staž	Broj korisnika	Prosječna mirovina	Prosječan staž	Broj korisnika	Prosječna mirovina	Prosječan staž
0	1	2	3	4	5	6	7	8	9
Starosna	5524	4.295,99	35 10 00	5202	4.315,14	35 10 25	322	3.986,47	34 09 02
Invalidska	8548	3.455,80	27 02 01	8025	3.476,26	27 02 02	523	3.141,73	27 01 04
Obiteljska	1036	3.709,91	29 04 28	141	3.489,28	25 01 25	895	3.744,66	30 00 26
UKUPNO	15108	3.780,42	30 05 27	13368	3.802,84	30 06 18	1740	3.608,19	30 00 16

KORISNICI MIROVINA PREMA VRSTAMA MIROVINA, SPOLU, PROSJEČNOJ MIROVINI I PROSJEČNOM STAŽU KOJI SU PRAVO NA MIROVINU OSTVARILI PREMA ZAKONU O HRVATSKIM BRANITELJIMA IZ DOMOVINSKOG RATA I ČLANOVIMA NJIHOVIH OBITELJI - ZOHBDR

Tablica 20 d.

Stanje: 31. siječnja 2019.

Vrste mirovina	Ukupno			Muškarci			Žene		
	Broj korisnika	Prosječna mirovina	Prosječan staž	Broj korisnika	Prosječna mirovina	Prosječan staž	Broj korisnika	Prosječna mirovina	Prosječan staž
0	1	2	3	4	5	6	7	8	9
Najniža mirovina (čl.49. st.3. ZOHBDR 2017.)	1074	2.940,33	06 11 03	956	2.934,45	07 00 03	118	2.987,98	06 03 06
Invalidska	55843	5.534,08	20 05 02	54780	5.543,75	20 05 02	1063	5.035,99	20 06 06
Obiteljska	14296	6.765,04	12 09 07	1231	7.124,39	08 08 23	13065	6.731,18	13 01 21
UKUPNO	71213	5.742,08	18 08 07	56967	5.534,12	19 11 12	14246	6.573,68	13 07 21

KORISNICI MIROVINA PREMA VRSTAMA MIROVINA, SPOLU, PROSJEČNOJ MIROVINI I PROSJEČNOM STAŽU KOJI SU PRAVO NA MIROVINU OSTVARILI PREMA UGOVORU IZMEĐU REPUBLIKE HRVATSKE I BOSNE I HERCEGOVINE O SURADNJI NA PODRUČJU PRAVA STRADALNIKA RATA U BOSNI I HERCEGOVINI KOJI SU BILI PRIPADNICI HRVATSKOG VIJEĆA OBRANE I ČLANOVA NJIHOVIH OBITELJI I GLAVI IX. ZOHBDR-a IZ 2017. - HVO

Tablica 20 e.

Stanje: 31. siječnja 2019.

Vrste mirovina	Ukupno			Muškarci			Žene		
	Broj korisnika	Prosječna mirovina	Prosječan staž	Broj korisnika	Prosječna mirovina	Prosječan staž	Broj korisnika	Prosječna mirovina	Prosječan staž
0	1	2	3	4	5	6	7	8	9
Invalidska	6025	3.037,70	08 02 01	5953	3.043,09	08 02 02	72	2.591,61	07 04 20
Obiteljska	738	3.021,11	05 08 22	75	3.663,01	04 06 13	663	2.948,50	05 09 21
UKUPNO	6763	3.035,89	07 03 01	6028	3.050,80	08 00 13	735	2.913,54	05 09 25

Napomena:

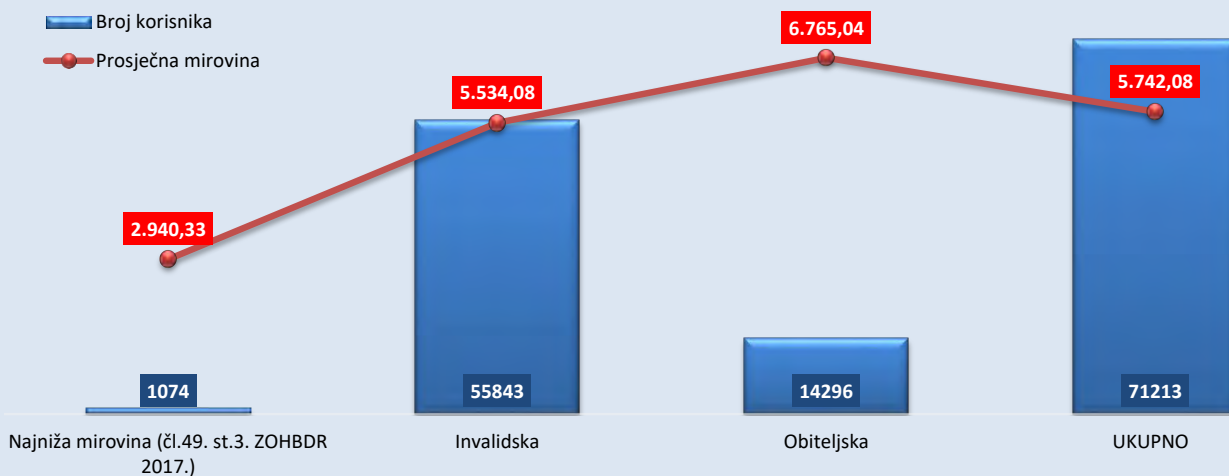
Primjena Odluke o prestanku smanjenja mirovina, odnosno dodatka mirovini prema članku 3.a Zakona o smanjenju mirovina određenih, odnosno ostvarenih prema posebnim propisima o mirovinskom osiguranju (NN 88/17).

Primjena odredbe članka 49. stavka 1. do 4. i 6., članka 50. i 51. te članka 206. Zakona o hrvatskim braniteljima iz Domovinskog rata i članovima njihovih obitelji (NN 121/17).

Korisnici mirovina koji su pravo na mirovinu ostvarili prema Zakonu o pravima iz mirovinskog osiguranja djelatnih vojnih osoba, policijskih službenika i ovlaštenih službenih osoba - DVO



Korisnici mirovina koji su pravo na mirovinu ostvarili prema Zakonu o hrvatskim braniteljima iz Domovinskog rata i članovima njihovih obitelji - ZOHBDR



Korisnici mirovina koji su pravo na mirovinu ostvarili prema Ugovoru između RH i BiH o suradnji na području prava stradalnika rata u Bosni i Hercegovini koji su bili pripadnici HVO-a i članova njihovih obitelji i glavi IX. ZOHBDR-a iz 2017. - HVO



KORISNICI MIROVINA - SUDIONICI NARODNOOSLOBODILAČKOG RATA - NOR

Tablica 20 f.

Stanje: 31. siječnja 2019.

Vrste mirovina	Ukupno			Muškarci			Žene		
	Broj korisnika	Prosječna mirovina	Prosječan staž	Broj korisnika	Prosječna mirovina	Prosječan staž	Broj korisnika	Prosječna mirovina	Prosječan staž
0	1	2	3	4	5	6	7	8	9
Starosna	1827	3.654,41	30 07 04	1103	3.815,21	33 06 03	724	3.409,42	26 01 24
Invalidska	427	3.335,67	22 03 29	237	3.291,94	24 09 14	190	3.390,22	19 03 07
Obiteljska	8994	2.636,25	29 03 28	505	2.431,27	26 01 13	8489	2.648,44	29 06 07
UKUPNO	11248	2.828,18	29 03 06	1845	3.369,19	30 04 12	9403	2.722,02	29 00 17

KORISNICI MIROVINA - PRIPADNICI HRVATSKE DOMOVINSKE VOJSKE OD 1941. DO 1945. GODINE

Tablica 20 g.

Stanje: 31. siječnja 2019.

Vrste mirovina	Ukupno			Muškarci			Žene		
	Broj korisnika	Prosječna mirovina	Prosječan staž	Broj korisnika	Prosječna mirovina	Prosječan staž	Broj korisnika	Prosječna mirovina	Prosječan staž
0	1	2	3	4	5	6	7	8	9
Starosna	606	3.181,31	35 02 12	605	3.180,78	35 02 15	1	3.500,00	30 01 16
Invalidska	163	2.928,61	28 09 10	162	2.931,69	28 09 26	1	2.429,59	21 08 17
Obiteljska	4118	2.285,27	32 10 00	111	2.359,41	33 03 17	4007	2.283,21	32 09 26
UKUPNO	4887	2.417,84	32 11 29	878	3.030,98	33 09 16	4009	2.283,55	32 09 24

KORISNICI MIROVINA - BIVŠI POLITIČKI ZATVORENICI

Tablica 20 h.

Stanje: 31. siječnja 2019.

Vrste mirovina	Ukupno			Muškarci			Žene		
	Broj korisnika	Prosječna mirovina	Prosječan staž	Broj korisnika	Prosječna mirovina	Prosječan staž	Broj korisnika	Prosječna mirovina	Prosječan staž
0	1	2	3	4	5	6	7	8	9
Starosna	1012	4.411,51	35 05 03	913	4.417,90	35 09 24	99	4.352,53	31 10 12
Invalidska	293	3.990,10	25 07 21	279	3.948,23	25 07 23	14	4.824,37	25 06 20
Obiteljska	1688	3.504,43	33 02 16	67	3.473,45	31 01 27	1621	3.505,71	33 03 17
UKUPNO	2993	3.858,68	33 02 18	1259	4.263,56	33 03 21	1734	3.564,71	33 01 24

KORISNICI MIROVINA - PRIPADNICI BIVŠE JUGOSLAVENSKE NARODNE ARMIIJE - JNA

Tablica 20 i.

Stanje: 31. siječnja 2019.

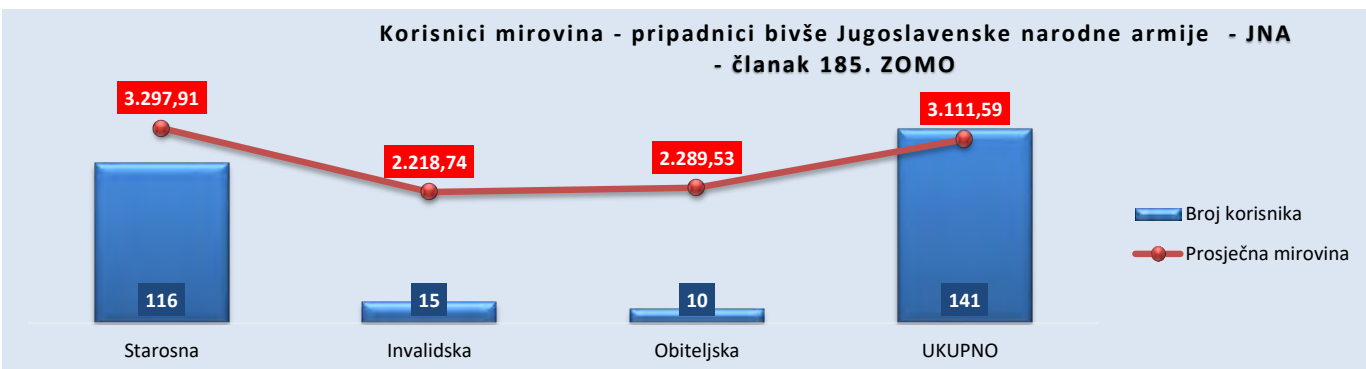
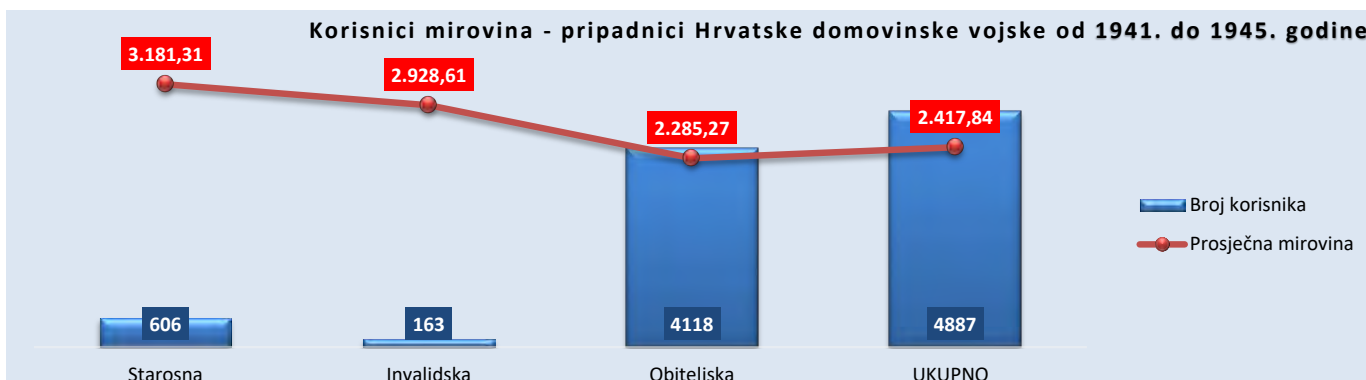
Vrste mirovina	Ukupno			Muškarci			Žene		
	Broj korisnika	Prosječna mirovina	Prosječan staž	Broj korisnika	Prosječna mirovina	Prosječan staž	Broj korisnika	Prosječna mirovina	Prosječan staž
0	1	2	3	4	5	6	7	8	9
Starosna	1624	3.802,01		1600	3.803,17		24	3.724,86	
Invalidska	893	3.417,44		851	3.400,95		42	3.751,50	
Obiteljska	3416	2.859,10		71	2.881,81		3345	2.858,61	
UKUPNO	5933	3.201,23		2522	3.641,51		3411	2.875,70	

KORISNICI MIROVINA - PRIPADNICI BIVŠE JUGOSLAVENSKE NARODNE ARMIIJE - JNA - ČLANAK 185. ZOMO

Tablica 20 j.

Stanje: 31. siječnja 2019.

Vrste mirovina	Ukupno			Muškarci			Žene		
	Broj korisnika	Prosječna mirovina	Prosječan staž	Broj korisnika	Prosječna mirovina	Prosječan staž	Broj korisnika	Prosječna mirovina	Prosječan staž
0	1	2	3	4	5	6	7	8	9
Starosna	116	3.297,91	38 11 18	115	3.293,16	39 00 01	1	3.844,61	35 00 06
Invalidska	15	2.218,74	27 10 28	15	2.218,74	27 10 28			
Obiteljska	10	2.289,53	38 09 25				10	2.289,53	38 09 25
UKUPNO	141	3.111,59	37 09 10	130	3.169,18	37 08 19	11	2.430,90	38 05 19



KORISNICI MIROVINA KOJIMA SU MIROVINE PRIZNATE PREMA OPĆIM PROPISIMA, A ODREĐENE PREMA ZOHBDR-u IZ 2017.

Tablica 20 k.

Stanje: 31. siječnja 2019.

Vrste mirovina	Ukupno			Muškarci			Žene		
	Broj korisnika	Prosječna mirovina	Prosječan staž	Broj korisnika	Prosječna mirovina	Prosječan staž	Broj korisnika	Prosječna mirovina	Prosječan staž
0	1	2	3	4	5	6	7	8	9
Starosna	14894	2.811,83	33 11 09	13619	2.808,53	34 02 09	1275	2.847,09	31 01 17
Invalidska	15766	2.580,61	23 03 11	15205	2.579,77	23 03 27	561	2.603,24	22 01 09
Obiteljska	6987	2.126,11	24 11 01	723	2.187,92	20 03 04	6264	2.118,97	25 05 11
UKUPNO	37647	2.587,73	27 09 19	29547	2.675,63	28 03 03	8100	2.267,12	26 01 09

KORISNICI MIROVINA - ČLANOVI IZVRŠNOG VIJEĆA SABORA, SAVEZNOG IZVRŠNOG VIJEĆA I ADMINISTRATIVNO UMIROVLJENI JAVNI SLUŽBENICI

Tablica 20 l.

Stanje: 31. siječnja 2019.

Vrste mirovina	Ukupno			Muškarci			Žene		
	Broj korisnika	Prosječna mirovina	Prosječan staž	Broj korisnika	Prosječna mirovina	Prosječan staž	Broj korisnika	Prosječna mirovina	Prosječan staž
0	1	2	3	4	5	6	7	8	9
Starosna	61	3.613,66	29 06 13	31	3.914,56	30 09 24	30	3.302,74	28 00 24
Invalidska									
Obiteljska	38	2.637,71	25 10 11	5	1.969,51	11 00 18	33	2.738,95	26 08 07
UKUPNO	99	3.239,05	28 07 17	36	3.644,41	30 02 09	63	3.007,42	27 06 06

KORISNICI MIROVINA - BIVŠI SLUŽBENICI U SAVEZNIM TIJELIMA BIVŠE SFRJ - članak 38. ZOMO

Tablica 20 m.

Stanje: 31. siječnja 2019.

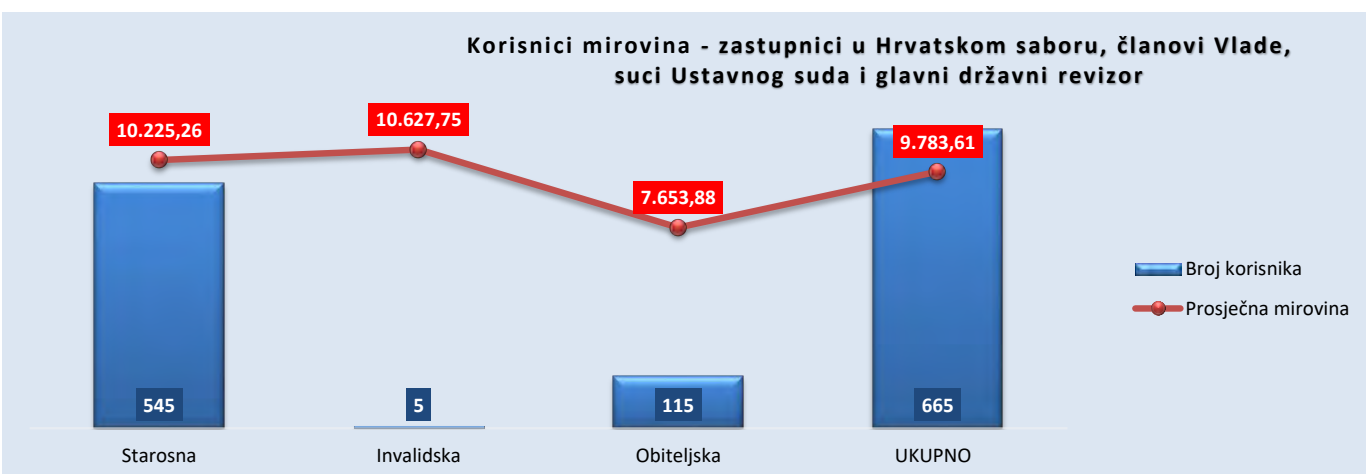
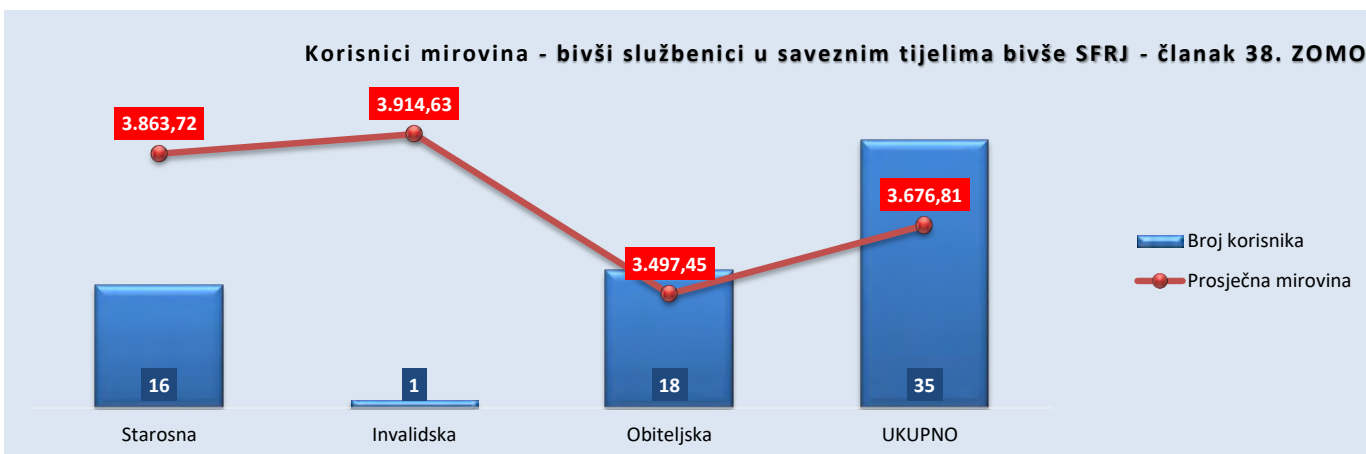
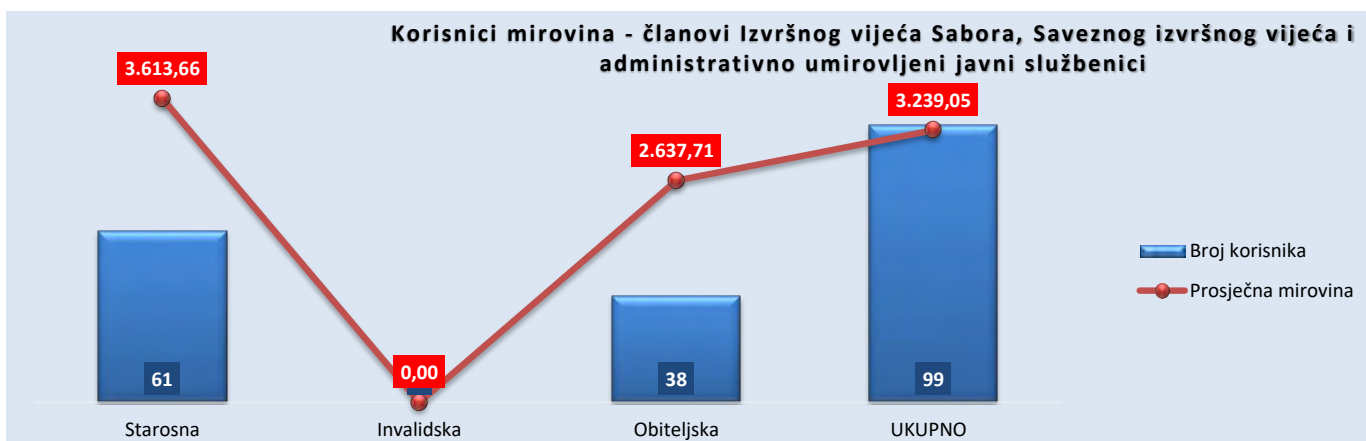

Vrste mirovina	Ukupno			Muškarci			Žene		
	Broj korisnika	Prosječna mirovina	Prosječan staž	Broj korisnika	Prosječna mirovina	Prosječan staž	Broj korisnika	Prosječna mirovina	Prosječan staž
0	1	2	3	4	5	6	7	8	9
Starosna	16	3.863,72		12	3.929,75		4	3.665,65	
Invalidska	1	3.914,63					1	3.914,63	
Obiteljska	18	3.497,45					18	3.497,45	
UKUPNO	35	3.676,81		12	3.929,75		23	3.544,84	

KORISNICI MIROVINA - ZASTUPNICI U HRVATSKOM SABORU, ČLANOVI VLADE, SUCI USTAVNOG SUDA I GLAVNI DRŽAVNI REVIZOR

Tablica 20 n.

Stanje: 31. siječnja 2019.

Vrste mirovina	Ukupno			Muškarci			Žene		
	Broj korisnika	Prosječna mirovina	Prosječan staž	Broj korisnika	Prosječna mirovina	Prosječan staž	Broj korisnika	Prosječna mirovina	Prosječan staž
0	1	2	3	4	5	6	7	8	9
Starosna	545	10.225,26	32 10 08	478	10.273,48	33 01 24	67	9.881,24	30 08 10
Invalidska	5	10.627,75	23 05 13	5	10.627,75	23 05 13			
Obiteljska	115	7.653,88	35 00 23	5	7.027,62	31 04 25	110	7.682,34	35 02 24
UKUPNO	665	9.783,61	33 01 26	488	10.243,85	33 00 11	177	8.514,70	33 06 03



KORISNICI MIROVINA - RADNICI U ISTARSKIM UGLJENOKOPIMA "TUPLJAK" d.d. LABIN

Tablica 20 o.

Stanje: 31. siječnja 2019.

Vrste mirovina	Ukupno			Muškarci			Žene		
	Broj korisnika	Prosječna mirovina	Prosječan staž	Broj korisnika	Prosječna mirovina	Prosječan staž	Broj korisnika	Prosječna mirovina	Prosječan staž
0	1	2	3	4	5	6	7	8	9
Starosna	122	3.743,10	31 03 25	122	3.743,10	31 03 25			
Invalidska	116	4.014,44	27 11 20	116	4.014,44	27 11 20			
Obiteljska	18	2.821,78	30 09 26				18	2.821,78	30 09 26
UKUPNO	256	3.801,27	29 09 07	238	3.875,35	29 08 08	18	2.821,78	30 09 26

KORISNICI MIROVINA - RADNICI PROFESIONALNO IZLOŽENI AZBESTU

Tablica 20 p.

Stanje: 31. siječnja 2019.

Vrste mirovina	Ukupno			Muškarci			Žene		
	Broj korisnika	Prosječna mirovina	Prosječan staž	Broj korisnika	Prosječna mirovina	Prosječan staž	Broj korisnika	Prosječna mirovina	Prosječan staž
0	1	2	3	4	5	6	7	8	9
Starosna	829	3.101,13	27 08 03	511	3.200,69	29 02 15	318	2.941,14	25 02 09
Invalidska									
Obiteljska	40	2.538,92	30 07 26	3	2.577,04	28 00 01	37	2.535,83	30 10 15
UKUPNO	869	3.075,25	27 09 23	514	3.197,05	29 02 13	355	2.898,89	25 09 14

KORISNICI MIROVINA – OSIGURANICI - ČLANOVI POSADE BRODA U MEĐUNARODNOJ PLOVIDBI I NACIONALNOJ PLOVIDBI

Tablica 20 r.

Stanje: 31. siječnja 2019.

Vrste mirovina	Ukupno			Muškarci			Žene		
	Broj korisnika	Prosječna mirovina	Prosječan staž	Broj korisnika	Prosječna mirovina	Prosječan staž	Broj korisnika	Prosječna mirovina	Prosječan staž
0	1	2	3	4	5	6	7	8	9
Starosna	160	2.073,52	29 06 23	159	2.071,95	29 05 26	1	2.324,23	41 03 20
Invalidska									
Obiteljska	4	1.351,10	26 05 23				4	1.351,10	26 05 23
UKUPNO	164	2.055,90	29 05 25	159	2.071,95	29 05 26	5	1.545,72	29 05 10

KORISNICI MIROVINA - REDOVITI ČLANOVI HRVATSKE AKADEMIJE ZNANOSTI I UMJETNOSTI - HAZU

Tablica 20 s.

Stanje: 31. siječnja 2019.

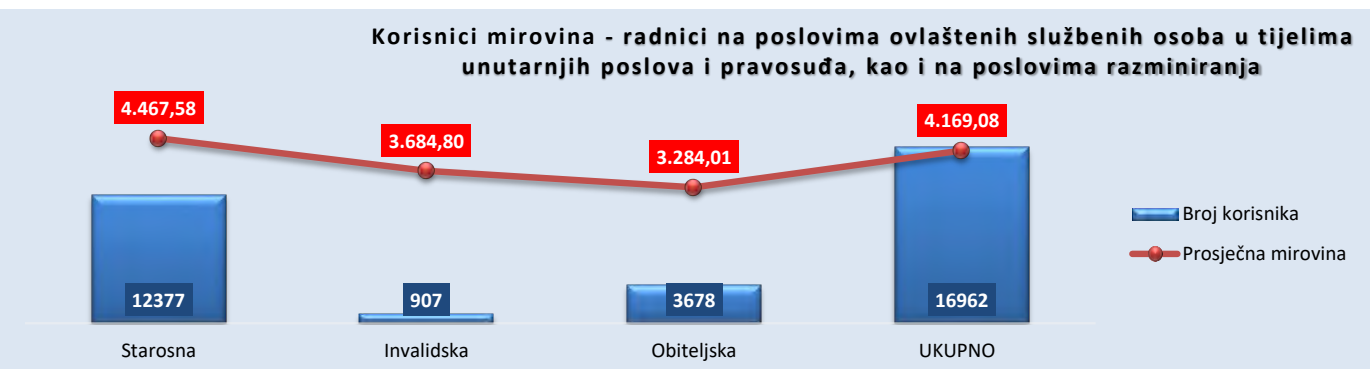
Vrste mirovina	Ukupno			Muškarci			Žene		
	Broj korisnika	Prosječna mirovina	Prosječan staž	Broj korisnika	Prosječna mirovina	Prosječan staž	Broj korisnika	Prosječna mirovina	Prosječan staž
0	1	2	3	4	5	6	7	8	9
Starosna	90	9.905,43	42 04 28	79	9.816,59	42 04 15	11	10.543,47	42 07 28
Invalidska									
Obiteljska	48	6.880,83	40 06 19	1	7.027,66	41 00 28	47	6.877,71	40 06 15
UKUPNO	138	8.853,40	41 09 07	80	9.781,73	42 04 09	58	7.572,94	40 11 12

KORISNICI MIROVINA - RADNICI NA POSLOVIMA OVLAŠTENIH SLUŽBENIH OSOBA U TIJELIMA UNUTARNJIH POSLOVA I PRAVOSUĐA, KAO I NA POSLOVIMA RAZMINIRANJA

Tablica 20 t.

Stanje: 31. siječnja 2019.

Vrste mirovina	Ukupno			Muškarci			Žene		
	Broj korisnika	Prosječna mirovina	Prosječan staž	Broj korisnika	Prosječna mirovina	Prosječan staž	Broj korisnika	Prosječna mirovina	Prosječan staž
0	1	2	3	4	5	6	7	8	9
Starosna	12377	4.467,58	33 08 06	11301	4.476,33	33 08 01	1076	4.375,74	33 09 26
Invalidska	907	3.684,80	24 10 11	787	3.658,23	24 07 10	120	3.859,04	26 06 03
Obiteljska	3678	3.284,01	32 10 02	166	3.233,22	28 03 12	3512	3.286,41	33 00 15
UKUPNO	16962	4.169,08	33 00 06	12254	4.406,95	33 00 01	4708	3.549,97	33 00 17



KORISNICI MIROVINA PREMA VRSTAMA MIROVINA, PODRUČNIM SLUŽBAMA I PODRUČNIM UREDIMA KOJI SU PRAVO NA MIROVINU OSTVARILI PREMA ZAKONU O MIROVINSKOM OSIGURANJU

Tablica 21.

Stanje: 31. siječnja 2019.

Red. broj	Područna služba / područni ured u *	Vrste mirovina							
		UKUPNO		Starosna mirovina***		Invalidska mirovina***		Obiteljska mirovina	
		Broj korisnika	Prosječna mirovina	Broj korisnika	Prosječna mirovina	Broj korisnika	Prosječna mirovina	Broj korisnika	Prosječna mirovina
0	1	2	3	4	5	6	7	8	9
1.	Bjelovaru	32819	2.030,62	22370	2.143,54	3550	1.930,89	6899	1.715,80
2.	Dubrovniku	32211	2.437,08	23704	2.593,07	2390	1.927,90	6117	2.031,56
3.	Gospiću	15065	2.031,33	10004	2.126,66	1317	2.083,05	3744	1.758,43
4.	Karlovcu	36784	2.226,48	26539	2.350,63	2931	2.026,51	7314	1.856,13
5.	Koprivnici	28237	2.125,51	19224	2.249,31	3631	1.990,12	5382	1.774,66
6.	Osijeku - PS	80925	2.149,72	54206	2.297,61	8777	1.901,89	17942	1.824,13
7.	Požegi	19013	1.989,88	12325	2.122,15	2547	1.866,54	4141	1.672,07
8.	Puli - Pola	56529	2.708,37	41958	2.884,00	4543	2.065,82	10028	2.264,58
9.	Rijeci - PS	90030	2.746,16	66922	2.914,97	6716	2.044,85	16392	2.344,30
10.	Sisku	49843	2.170,26	32823	2.313,95	4821	1.985,90	12199	1.856,50
11.	Slavonskom Brodu	34477	2.076,23	22003	2.228,85	3809	1.885,05	8665	1.772,74
12.	Splitu - PS	109321	2.478,70	72500	2.717,05	15211	1.937,63	21610	2.059,89
13.	Šibeniku	31253	2.299,74	20964	2.450,27	2943	2.017,54	7346	1.983,20
14.	Varaždinu - PS	66894	2.217,17	45441	2.394,00	9983	1.865,63	11470	1.822,55
15.	Virovitici	15513	2.200,43	9848	2.359,04	1889	2.032,85	3776	1.870,62
16.	Vukovaru	35847	2.180,86	24017	2.295,73	4094	1.981,26	7736	1.929,84
17.	Zadru	41748	2.402,34	30253	2.518,24	3493	2.110,03	8002	2.091,75
18.	Zagrebu - PS **	368277	2.558,64	268079	2.756,86	37025	1.994,75	63173	2.048,00
UKUPNO		1144786	2.407,10	803180	2.588,26	119670	1.971,29	221936	1.986,47

Napomena:

Podaci za Područni ured u Čakovcu, koji je djelomično u funkciji, uključeni su u podatke Područne službe u Varaždinu, a podaci za Područni ured u Zaboku, koji još nije u funkciji, uključeni su u podatke Područne službe u Zagrebu.

* Prema Statutu Hrvatskog zavoda za mirovinsko osiguranje (NN 28/14 i 24/15), status područne službe imaju: Osijek, Rijeka, Split, Varaždin i Zagreb. Ostale ustrojstvene jedinice Zavoda imaju status područnog ureda.

** Primjena Statuta Hrvatskog zavoda za mirovinsko osiguranje (NN 28/14 i 24/15) i Pravilnika o unutarnjem ustrojstvu Hrvatskog zavoda za mirovinsko osiguranje od 1. rujna 2014.

U broj korisnika mirovina nisu uključeni korisnici mirovina DVO, ZOHBDR i HVO.

*** Primjena čl. 175. st. 7. i čl. 58. Zakona o mirovinskom osiguranju (NN 157/13, 151/14, 33/15, 93/15, 120/16, 18/18, 62/18 i 115/18).

Od obrade mirovina za rujna 2017. (isplata u listopadu 2017.) primjenjuje se Odluka o prestanku smanjenja mirovina, odnosno dodatka mirovini prema članku 3.a Zakona o smanjenju mirovina određenih, odnosno ostvarenih prema posebnim propisima o mirovinskom osiguranju (NN 88/17).



KORISNICI MIROVINA PREMA VRSTAMA MIROVINA, PODRUČNIM SLUŽBAMA I PODRUČNIM UREDIMA KOJI SU PRAVO NA MIROVINU OSTVARILI PREMA ZAKONU O PRAVIMA IZ MIROVINSKOG OSIGURANJA DJELATNIH VOJNIH OSOBA, POLICIJSKIH SLUŽBENIKA I OVLAŠTENIH SLUŽBENIH OSOBA - DVO

Tablica 21 a.

Stanje: 31. siječnja 2019.

Red. broj	Područna služba / područni ured u *	Vrste mirovina							
		UKUPNO		Starosna mirovina		Invalidska mirovina		Obiteljska mirovina	
		Broj korisnika	Prosječna mirovina	Broj korisnika	Prosječna mirovina	Broj korisnika	Prosječna mirovina	Broj korisnika	Prosječna mirovina
0	1	2	3	4	5	6	7	8	9
1.	Bjelovaru	411	3.490,82	129	3.932,94	259	3.270,90	23	3.487,48
2.	Dubrovniku	244	3.625,10	101	4.201,93	132	3.256,13	11	2.756,46
3.	Gospiću	435	3.797,28	118	4.178,58	294	3.653,70	23	3.676,42
4.	Karlovcu	614	3.788,31	251	4.229,60	315	3.473,02	48	3.549,82
5.	Koprivnici	333	3.623,20	109	4.106,26	204	3.338,49	20	3.894,66
6.	Osijeku - PS	2024	3.561,84	717	3.809,26	1176	3.409,50	131	3.575,33
7.	Požegi	433	3.488,82	123	3.878,84	280	3.317,26	30	3.490,99
8.	Puli - Pola	403	4.083,27	191	4.739,99	186	3.444,90	26	3.825,63
9.	Rijeci - PS	512	3.730,00	158	4.383,56	324	3.400,57	30	3.845,70
10.	Sisku	615	3.384,40	200	3.733,38	388	3.226,58	27	3.067,35
11.	Slavonskom Brodu	816	3.403,81	272	3.516,00	486	3.326,80	58	3.522,89
12.	Splitu - PS	1306	4.035,46	600	4.601,34	571	3.488,68	135	3.833,13
13.	Šibeniku	300	3.936,37	137	4.425,25	140	3.576,44	23	3.215,20
14.	Varaždinu - PS	705	3.638,19	191	4.084,61	471	3.451,63	43	3.698,75
15.	Virovitici	438	3.336,95	116	3.445,75	292	3.279,92	30	3.471,39
16.	Vukovaru	856	3.487,38	328	3.548,01	466	3.434,95	62	3.560,77
17.	Zadru	643	3.926,23	293	4.385,47	311	3.537,22	39	3.578,24
18.	Zagrebu - PS **	4020	4.101,86	1490	4.894,01	2253	3.589,57	277	4.007,50
UKUPNO		15108	3.780,42	5524	4.295,99	8548	3.455,80	1036	3.709,91

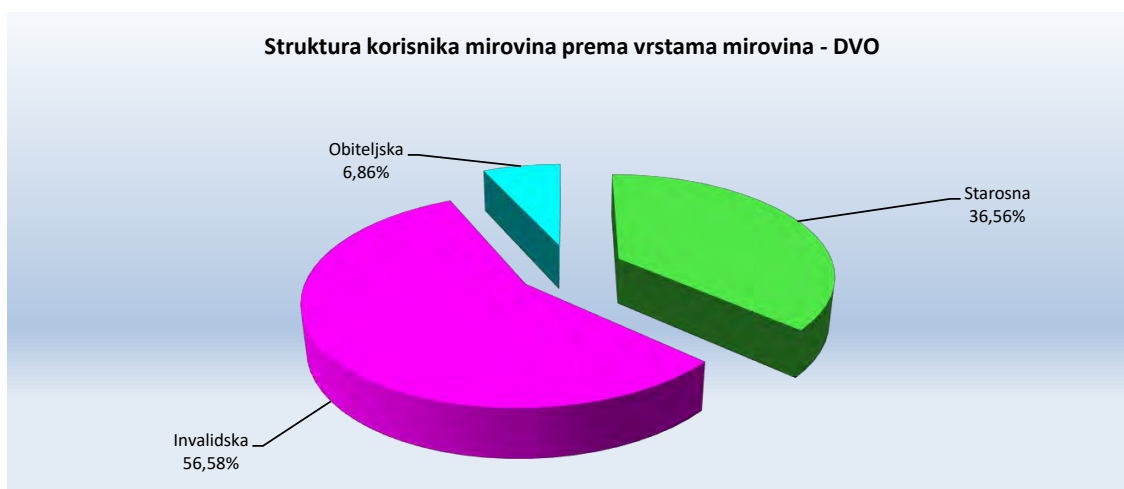
Napomena:

Podaci za Područni ured u Čakovcu, koji je djelomično u funkciji, uključeni su u podatke Područne službe u Varaždinu, a podaci za Područni ured u Zaboku, koji još nije u funkciji, uključeni su u podatke Područne službe u Zagrebu.

* Prema Statutu Hrvatskog zavoda za mirovinsko osiguranje (NN 28/14 i 24/15), status područne službe imaju: Osijek, Rijeka, Split, Varaždin i Zagreb. Ostale ustrojstvene jedinice Zavoda imaju status područnog ureda.

** Primjena Statuta Hrvatskog zavoda za mirovinsko osiguranje (NN 28/14 i 24/15) i Pravilnika o unutarnjem ustrojstvu Hrvatskog zavoda za mirovinsko osiguranje od 1. rujna 2014.

Od obrade mirovina za rujna 2017. (isplata u listopadu 2017.) primjenjuje se Odluka o prestanku smanjenja mirovina, odnosno dodatka mirovini prema članku 3.a Zakona o smanjenju mirovina određenih, odnosno ostvarenih prema posebnim propisima o mirovinskom osiguranju (NN 88/17).



KORISNICI MIROVINA PREMA VRSTAMA MIROVINA, PODRUČNIM SLUŽBAMA I PODRUČNIM UREDIMA KOJI SU PRAVO NA MIROVINU OSTVARILI PREMA Zakonu o hrvatskim braniteljima iz Domovinskog rata i članovima njihovih obitelji - ZOHBDR

Tablica 21 b.

Stanje: 31. siječnja 2019.

Red. broj	Područna služba / područni ured u *	Vrste mirovina							
		UKUPNO		Najniža mirovina (čl. 49. st.3. ZOHBDR 2017.)		Invalidska mirovina		Obiteljska mirovina	
		Broj korisnika	Prosječna mirovina	Broj korisnika	Prosječna mirovina	Broj korisnika	Prosječna mirovina	Broj korisnika	Prosječna mirovina
0	1	2	3	4	5	6	7	8	9
1.	Bjelovaru	1756	5.571,72	38	2.867,04	1344	5.343,26	374	6.667,55
2.	Dubrovniku	2318	5.372,57	43	2.906,04	1883	5.140,39	392	6.758,46
3.	Gospiću	1277	5.594,42	42	2.982,97	988	5.407,41	247	6.786,48
4.	Karlovcu	2847	5.554,25	97	3.006,15	2145	5.382,22	605	6.572,71
5.	Koprivnici	1111	5.515,43	18	2.849,98	922	5.459,13	171	6.099,60
6.	Osijeku - PS	7627	5.445,72	96	2.986,13	6103	5.267,51	1428	6.372,74
7.	Požegi	1757	5.631,54	21	2.920,29	1422	5.361,72	314	7.034,78
8.	Puli - Pola	797	6.195,29	3	2.827,77	621	5.993,74	173	6.977,21
9.	Rijeci - PS	1643	5.662,01	52	2.847,26	1250	5.411,82	341	7.008,33
10.	Sisku	4338	5.378,83	107	3.004,65	3443	5.271,24	788	6.171,33
11.	Slavonskom Brodu	4422	5.700,87	88	2.908,74	3439	5.500,39	895	6.745,72
12.	Splitu - PS	10103	5.341,09	50	2.909,82	8756	5.213,40	1297	6.296,85
13.	Šibeniku	3245	5.288,68	40	2.914,30	2824	5.243,38	381	5.873,74
14.	Varaždinu - PS	1794	6.123,62	14	2.862,36	1483	6.004,76	297	6.870,88
15.	Virovitici	1795	5.210,22	21	2.868,65	1482	5.021,46	292	6.336,64
16.	Vukovaru	5728	6.029,25	125	3.039,79	4263	5.963,55	1340	6.517,13
17.	Zadru	3595	5.382,39	73	2.917,04	2979	5.252,15	543	6.428,35
18.	Zagrebu - PS **	15060	6.509,25	146	2.866,67	10496	6.198,88	4418	7.367,18
UKUPNO		71213	5.742,08	1074	2.940,33	55843	5.534,08	14296	6.765,04

Napomena:

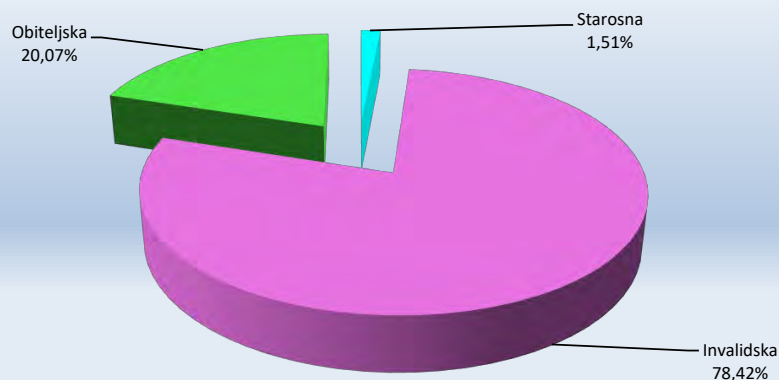
Podaci za Područni ured u Čakovcu, koji je djelomično u funkciji, uključeni su u podatke Područne službe u Varaždinu, a podaci za Područni ured u Zaboku, koji još nije u funkciji, uključeni su u podatke Područne službe u Zagrebu.

* Prema Statutu Hrvatskog zavoda za mirovinsko osiguranje (NN 28/14 i 24/15), status područne službe imaju: Osijek, Rijeka, Split, Varaždin i Zagreb. Ostale ustrojstvene jedinice Zavoda imaju status područnog ureda.

** Primjena Statuta Hrvatskog zavoda za mirovinsko osiguranje (NN 28/14 i 24/15) i Pravilnika o unutarnjem ustrojstvu Hrvatskog zavoda za mirovinsko osiguranje od 1. rujna 2014.

Od obrade mirovina za rujna 2017. (isplata u listopadu 2017.) primjenjuje se Odluka o prestanku smanjenja mirovina, odnosno dodatka mirovini prema članku 3.a Zakona o smanjenju mirovina određenih, odnosno ostvarenih prema posebnim propisima o mirovinskom osiguranju (NN 88/17).

Od obrade mirovina za ožujak 2018. (isplata u travnju 2018.) u primjeni su odredbe članka 49. st. 1.-4. i stavka 6., članka 50., 51. te članka 206. Zakona o hrvatskim braniteljima iz Domovinskog rata i članovima njihovih obitelji (NN 121/17).

Struktura korisnika mirovina prema vrstama mirovina - ZOHBDR

KORISNICI MIROVINA PREMA VRSTAMA MIROVINA, PODRUČNIM SLUŽBAMA I PODRUČNIM UREDIMA KOJI SU PRAVO NA MIROVINU OSTVARILI PREMA UGOVORU IZMEĐU REPUBLIKE HRVATSKE I BOSNE I HERCEGOVINE O SURADNJI NA PODRUČJU PRAVA STRADALNIKA RATA U BOSNI I HERCEGOVINI KOJI SU BILI PRIPADNICI HRVATSKOG VIJEĆA OBRANE I ČLANOVA NJIHOVIH OBITELJI I GLAVI IX. ZOHBDR-a IZ 2017. - HVO

Tablica 21 c.

Stanje: 31. siječnja 2019.

Red. broj	Područna služba / područni ured u *	Vrste mirovina					
		UKUPNO		Invalidska mirovina		Obiteljska mirovina	
		Broj korisnika	Prosječna mirovina	Broj korisnika	Prosječna mirovina	Broj korisnika	Prosječna mirovina
0	1	2	3	4	5	6	7
1.	Bjelovaru	79	3.276,82	71	3.327,48	8	2.827,22
2.	Dubrovniku	158	2.849,21	142	2.902,53	16	2.376,02
3.	Gospiću	11	2.880,82	9	2.935,04	2	2.636,79
4.	Karlovcu	36	2.984,78	32	2.897,73	4	3.681,12
5.	Koprivnici	104	2.857,67	95	2.867,76	9	2.751,19
6.	Osijeku - PS	496	2.641,83	445	2.664,58	51	2.443,33
7.	Požegi	99	2.964,92	89	2.964,87	10	2.965,34
8.	Puli - Pola	228	2.583,69	215	2.588,98	13	2.496,24
9.	Rijeci - PS	389	2.622,96	358	2.644,90	31	2.369,66
10.	Sisku	218	3.209,38	199	3.213,46	19	3.166,62
11.	Slavonskom Brodu	480	3.319,37	373	3.237,11	107	3.606,12
12.	Splitu - PS	745	2.815,37	688	2.832,90	57	2.603,82
13.	Šibeniku	373	2.998,71	350	3.034,85	23	2.448,72
14.	Varaždinu - PS	202	2.953,46	187	2.960,14	15	2.870,16
15.	Virovitici	5	2.395,52	3	2.118,91	2	2.810,43
16.	Vukovaru	172	2.998,46	153	3.021,16	19	2.815,66
17.	Zadru	187	3.223,43	174	3.263,88	13	2.681,98
18.	Zagrebu - PS **	2781	3.213,60	2442	3.219,00	339	3.174,69
UKUPNO		6763	3.035,89	6025	3.037,70	738	3.021,11

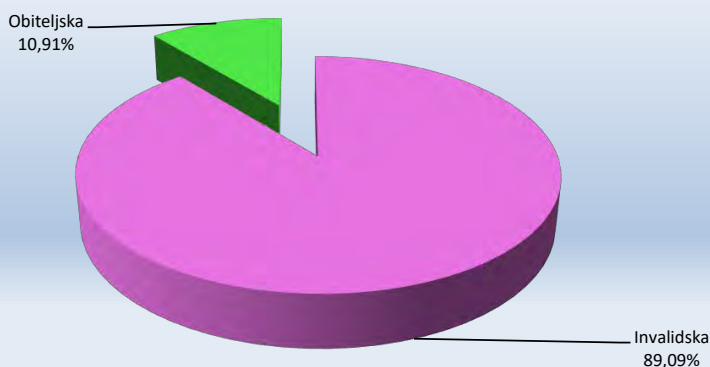
Napomena:

Podaci za Područni ured u Čakovcu, koji je djelomično u funkciji, uključeni su u podatke Područne službe u Varaždinu, a podaci za Područni ured u Zaboku, koji još nije u funkciji, uključeni su u podatke Područne službe u Zagrebu.

* Prema Statutu Hrvatskog zavoda za mirovinsko osiguranje (NN 28/14 i 24/15), status područne službe imaju: Osijek, Rijeka, Split, Varaždin i Zagreb. Ostale ustrojstvene jedinice Zavoda imaju status područnog ureda.

** Primjena Statuta Hrvatskog zavoda za mirovinsko osiguranje (NN 28/14 i 24/15) i Pravilnika o unutarnjem ustrojstvu Hrvatskog zavoda za mirovinsko osiguranje od 1. rujna 2014.

Od obrade mirovina za rujna 2017. (isplata u listopadu 2017.) primjenjuje se Odluka o prestanku smanjenja mirovina, odnosno dodatka mirovini prema članku 3.a Zakona o smanjenju mirovina određenih, odnosno ostvarenih prema posebnim propisima o mirovinskom osiguranju (NN 88/17).

Struktura korisnika mirovina prema vrstama mirovina - HVO

KORISNICI MIROVINA PREMA VRSTAMA MIROVINA I ŽUPANIJAMA KOJI SU PRAVO NA MIROVINU OSTVARILI PREMA ZAKONU O MIROVINSKOM OSIGURANJU

Tablica 22.

Stanje: 31. siječnja 2019.

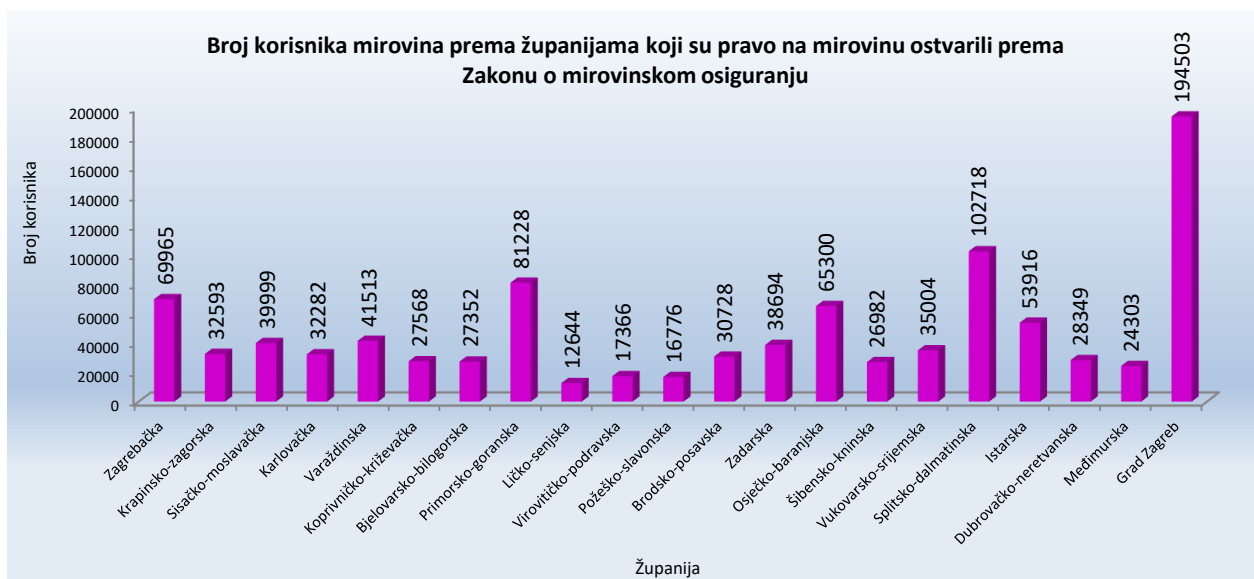
Red. broj	Županija	Vrste mirovina							
		UKUPNO		Starosna mirovina*		Invalidska mirovina*		Obiteljska mirovina	
		Broj korisnika	Prosječna mirovina	Broj korisnika	Prosječna mirovina	Broj korisnika	Prosječna mirovina	Broj korisnika	Prosječna mirovina
0	1	2	3	4	5	6	7	8	9
1.	Zagrebačka	69965	2.522,54	49154	2.716,18	8401	2.086,84	12410	2.050,49
2.	Krapinsko-zagorska	32593	2.256,24	18958	2.503,65	6521	1.942,61	7114	1.884,41
3.	Sisačko-moslavačka	39999	2.406,77	26230	2.593,23	4351	2.084,11	9418	2.036,52
4.	Karlovačka	32282	2.406,03	23385	2.543,83	2734	2.114,97	6163	2.012,28
5.	Varaždinska	41513	2.340,54	27846	2.547,08	6570	1.914,46	7097	1.924,60
6.	Koprivničko-križevačka	27568	2.169,73	18761	2.298,98	3607	2.011,88	5200	1.812,92
7.	Bjelovarsko-bilogorska	27352	2.198,48	18605	2.331,90	3175	2.007,05	5572	1.862,04
8.	Primorsko-goranska	81228	2.960,85	61510	3.112,41	6016	2.186,74	13702	2.620,32
9.	Ličko-senjska	12644	2.145,25	8474	2.252,18	1220	2.140,87	2950	1.839,91
10.	Virovitičko-podravsko	17366	2.133,30	11059	2.285,03	2143	1.991,00	4164	1.803,56
11.	Požeško-slavonska	16776	2.115,00	10748	2.284,73	2483	1.893,39	3545	1.755,63
12.	Brodsko-posavska	30728	2.208,61	19508	2.394,19	3679	1.917,54	7541	1.870,55
13.	Zadarska	38694	2.492,35	28113	2.615,85	3366	2.141,74	7215	2.174,73
14.	Osječko-baranjska	65300	2.394,94	43310	2.593,11	8033	1.967,80	13957	2.025,85
15.	Šibensko-kninska	26982	2.447,05	17944	2.628,18	2764	2.086,88	6274	2.087,69
16.	Vukovarsko-srijemska	35004	2.218,03	22925	2.369,07	4164	1.986,20	7915	1.902,51
17.	Splitsko-dalmatinska	102718	2.595,91	68549	2.841,37	14726	1.976,57	19443	2.199,57
18.	Istarska	53916	2.828,49	40550	2.991,85	4279	2.150,97	9087	2.418,53
19.	Dubrovačko-neretvanska	28349	2.688,44	21172	2.844,80	2162	2.054,82	5015	2.301,49
20.	Međimurska	24303	2.110,32	16769	2.269,80	3454	1.792,60	4080	1.723,82
21.	Grad Zagreb	194503	3.194,36	150107	3.391,56	18187	2.174,19	26209	2.772,86
UKUPNO		999783	2.614,12	703677	2.819,17	112035	2.040,33	184071	2.179,49
	Isplata u republike bivše SFRJ	116712	1.042,88	76548	1.032,03	6529	993,29	33635	1.077,19
	Isplata u inozemstvo (bez republike bivše SFRJ)	28291	718,92	22955	699,27	1106	750,28	4230	817,34
SVEUKUPNO		1144786	2.407,10	803180	2.588,26	119670	1.971,29	221936	1.986,47

Napomena:

U broj korisnika mirovina nisu uključeni korisnici mirovina DVO, ZOHBDR i HVO.

* Primjena čl. 175. st. 7. i čl. 58. Zakona o mirovinskom osiguranju (NN 157/13, 151/14, 33/15, 93/15, 120/16, 18/18, 62/18 i 115/18).

Od obrade mirovina za rujan 2017. (isplata u listopadu 2017.) primjenjuje se Odluka o prestanku smanjenja mirovina, odnosno dodatka mirovini prema članku 3.a Zakona o smanjenju mirovina određenih, odnosno ostvarenih prema posebnim propisima o mirovinskom osiguranju (NN 88/17).



KORISNICI MIROVINA PREMA VRSTAMA MIROVINA I ŽUPANIJAMA KOJI SU PRAVO NA MIROVINU OSTVARILI PREMA ZAKONU O PRAVIMA IZ MIROVINSKOG OSIGURANJA DJELATNIH VOJNIH OSOBA, POLICIJSKIH SLUŽBENIKA I OVLAŠTENIH SLUŽBENIH OSOBA - DVO

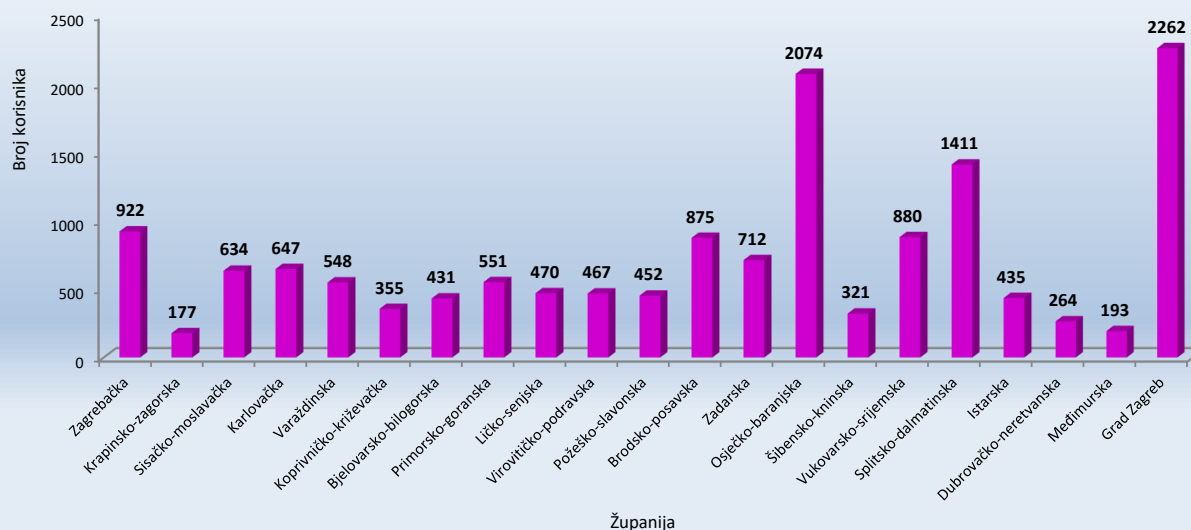
Tablica 22 a.

Stanje: 31. siječnja 2019.

Red. broj	Županija	Vrste mirovina							
		UKUPNO		Starosna mirovina		Invalidska mirovina		Obiteljska mirovina	
		Broj korisnika	Prosječna mirovina	Broj korisnika	Prosječna mirovina	Broj korisnika	Prosječna mirovina	Broj korisnika	Prosječna mirovina
0	1	2	3	4	5	6	7	8	9
1.	Zagrebačka	922	3.873,29	330	4.569,87	537	3.464,72	55	3.682,88
2.	Krapinsko-zagorska	177	3.790,64	36	4.791,49	129	3.471,14	12	4.222,69
3.	Sisačko-moslavačka	634	3.381,40	200	3.736,71	406	3.232,21	28	3.006,74
4.	Karlovačka	647	3.818,57	267	4.263,55	332	3.497,64	48	3.563,10
5.	Varaždinska	548	3.696,08	138	4.153,87	376	3.529,62	34	3.678,82
6.	Koprivničko-križevačka	355	3.620,88	114	4.160,41	220	3.315,38	21	3.892,37
7.	Bjelovarsko-bilogorska	431	3.510,19	125	3.989,29	284	3.296,44	22	3.547,38
8.	Primorsko-goranska	551	3.782,21	169	4.442,00	350	3.435,80	32	4.086,61
9.	Ličko-senjska	470	3.804,68	122	4.178,38	325	3.679,70	23	3.588,39
10.	Virovitičko-podravska	467	3.363,13	127	3.531,89	308	3.285,31	32	3.442,43
11.	Požeško-slavonska	452	3.490,17	127	3.882,90	295	3.321,01	30	3.490,99
12.	Brodsko-posavska	875	3.420,80	283	3.563,79	533	3.332,93	59	3.528,69
13.	Zadarska	712	4.010,83	330	4.512,04	342	3.567,66	40	3.665,03
14.	Osječko-baranjska	2074	3.568,41	726	3.810,43	1220	3.420,89	128	3.601,74
15.	Šibensko-kninska	321	3.943,02	144	4.436,34	155	3.579,94	22	3.272,16
16.	Vukovarsko-srijemska	880	3.494,66	332	3.570,16	485	3.447,09	63	3.462,97
17.	Splitsko-dalmatinska	1411	4.116,03	664	4.700,37	608	3.534,64	139	3.867,73
18.	Istarska	435	4.122,01	208	4.771,41	202	3.488,04	25	3.841,53
19.	Dubrovačko-neretvanska	264	3.628,71	104	4.202,96	148	3.275,81	12	3.004,17
20.	Međimurska	193	3.552,71	59	4.033,29	122	3.294,46	12	3.815,45
21.	Grad Zagreb	2262	4.187,73	914	4.942,39	1164	3.618,95	184	4.037,13
UKUPNO		15081	3.780,15	5519	4.295,80	8541	3.455,59	1021	3.707,93
	Isplata u republike bivše SFRJ	24	3.919,66	3	5.059,12	7	3.706,85	14	3.781,90
	Isplata u inozemstvo (bez republika bivše SFRJ)	3	4.018,38	2	3.665,53			1	4.724,09
SVEUKUPNO		15108	3.780,42	5524	4.295,99	8548	3.455,80	1036	3.709,91

Napomena:

Od obrade mirovina za rujan 2017. (isplata u listopadu 2017.) primjenjuje se Odluka o prestanku smanjenja mirovina, odnosno dodatka mirovini prema članku 3.a Zakona o smanjenju mirovina određenih, odnosno ostvarenih prema posebnim propisima o mirovinskom osiguranju (NN 88/17).

Broj korisnika mirovina prema županijama - DVO

KORISNICI MIROVINA PREMA VRSTAMA MIROVINA I ŽUPANIJAMA KOJI SU PRAVO NA MIROVINU OSTVARILI PREMA ZAKONU O HRVATSKIM BRANITELJIMA IZ DOMOVINSKOG RATA I ČLANOVIMA NJIHOVIH OBITELJI - ZOHBDR

Tablica 22 b.

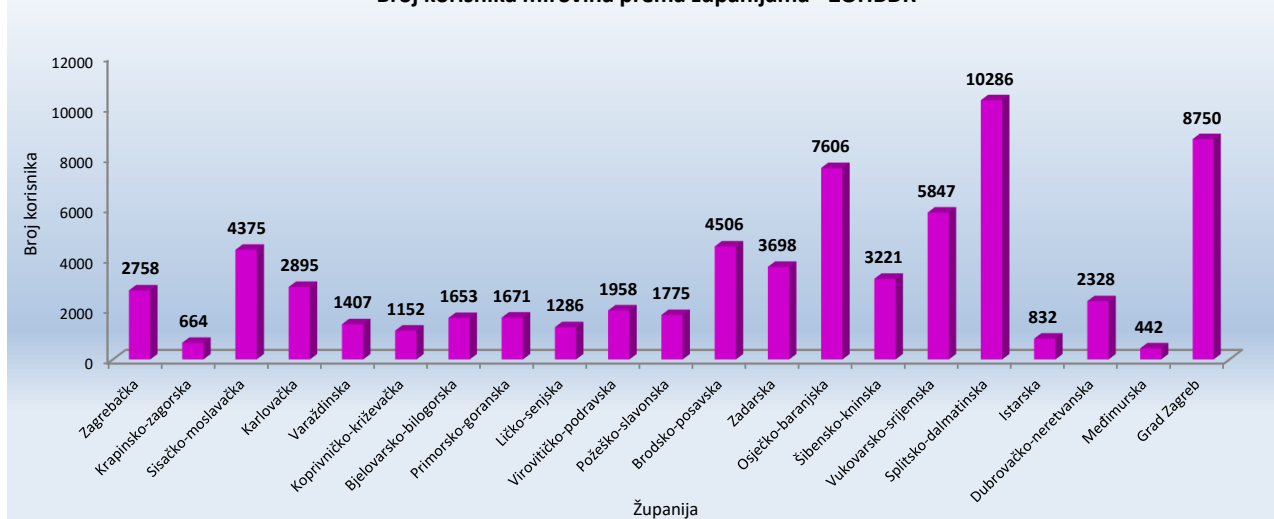
Stanje: 31. siječnja 2019.

Red. broj	Županija	Vrste mirovina							
		UKUPNO		Najniža mirovina (čl.49. st.3. ZOHBDR 2017.)		Invalidska mirovina		Obiteljska mirovina	
		Broj korisnika	Prosječna mirovina	Broj korisnika	Prosječna mirovina	Broj korisnika	Prosječna mirovina	Broj korisnika	Prosječna mirovina
0	1	2	3	4	5	6	7	8	9
1.	Zagrebačka	2758	6.105,34	30	2.884,18	2104	5.891,47	624	6.981,33
2.	Krapinsko-zagorska	664	5.750,47	6	2.945,94	572	5.678,29	86	6.426,25
3.	Sisačko-moslavačka	4375	5.382,96	108	3.003,35	3487	5.280,73	780	6.169,45
4.	Karlovačka	2895	5.578,06	99	3.002,99	2191	5.408,36	605	6.613,97
5.	Varaždinska	1407	6.236,43	9	2.924,33	1175	6.109,98	223	7.036,32
6.	Koprivničko-križevačka	1152	5.529,38	21	2.871,39	954	5.476,82	177	6.128,02
7.	Bjelovarsko-bilogorska	1653	5.659,85	35	2.871,81	1253	5.442,52	365	6.673,29
8.	Primorsko-goranska	1671	5.695,53	53	2.847,12	1274	5.452,89	344	7.033,01
9.	Ličko-senjska	1286	5.613,36	43	2.979,49	1000	5.448,53	243	6.757,75
10.	Virovitičko-podravsk	1958	5.219,19	26	2.855,28	1615	5.027,55	317	6.389,42
11.	Požeško-slavonska	1775	5.658,46	21	2.920,29	1431	5.383,52	323	7.054,58
12.	Brodsko-posavska	4506	5.744,83	89	2.907,15	3495	5.536,97	922	6.806,69
13.	Zadarska	3698	5.400,13	79	2.912,55	3069	5.275,36	550	6.453,68
14.	Osječko-baranjska	7606	5.461,98	90	2.976,25	6104	5.279,28	1412	6.410,24
15.	Šibensko-kninska	3221	5.313,85	40	2.915,08	2798	5.266,71	383	5.908,76
16.	Vukovarsko-srijemska	5847	6.058,88	132	3.040,39	4375	6.005,83	1340	6.529,42
17.	Splitsko-dalmatinska	10286	5.387,34	52	2.905,09	8934	5.267,02	1300	6.313,55
18.	Istarska	832	6.179,62	4	2.796,31	652	5.992,31	176	6.950,39
19.	Dubrovačko-neretvanska	2328	5.395,32	42	2.913,97	1899	5.164,12	387	6.799,08
20.	Međimurska	442	6.045,36	5	2.776,70	354	5.967,18	83	6.575,69
21.	Grad Zagreb	8750	6.364,13	85	2.865,41	6616	6.134,41	2049	7.251,01
UKUPNO		69110	5.690,51	1069	2.941,32	55352	5.520,93	12689	6.661,83
	Isplata u republike bivše SFRJ	2068	7.450,76	5	2.729,09	478	7.043,61	1585	7.588,44
	Isplata u inozemstvo (bez republike bivše SFRJ)	35	6.617,04			13	6.022,99	22	6.968,07
SVEUKUPNO		71213	5.742,08	1074	2.940,33	55843	5.534,08	14296	6.765,04

Napomena:

Od obrade mirovina za rujn 2017. (isplata u listopadu 2017.) primjenjuje se Odluka o prestanku smanjenja mirovina, odnosno dodatka mirovini prema članku 3.a Zakona o smanjenju mirovina određenih, odnosno ostvarenih prema posebnim propisima o mirovinskom osiguranju (NN 88/17).

Od obrade mirovina za ožujak 2018. (isplata u travnju 2018.) u primjeni su odredbe članka 49. st. 1.-4. i stavka 6., članka 50., 51. te članka 206. Zakona o hrvatskim braniteljima iz Domovinskog rata i članovima njihovih obitelji (NN 121/17).

Broj korisnika mirovina prema županijama - ZOHBDR

**KORISNICI MIROVINA PREMA VRSTAMA MIROVINA I ŽUPANIJAMA KOJI SU PRAVO NA MIROVINU OSTVARILI PREMA UGOVORU
IZMEĐU REPUBLIKE HRVATSKE I BOSNE I HERCEGOVINE O SURADNJI NA PODRUČJU PRAVA STRADALNIKA RATA U BOSNI I
HERCEGOVINI KOJI SU BILI PRIPADNICI HRVATSKOG VIJEĆA OBRANE I ČLANOVA NJIHOVIH OBITELJI I GLAVI IX. ZOHBDR-a IZ 2017. -**

HVO

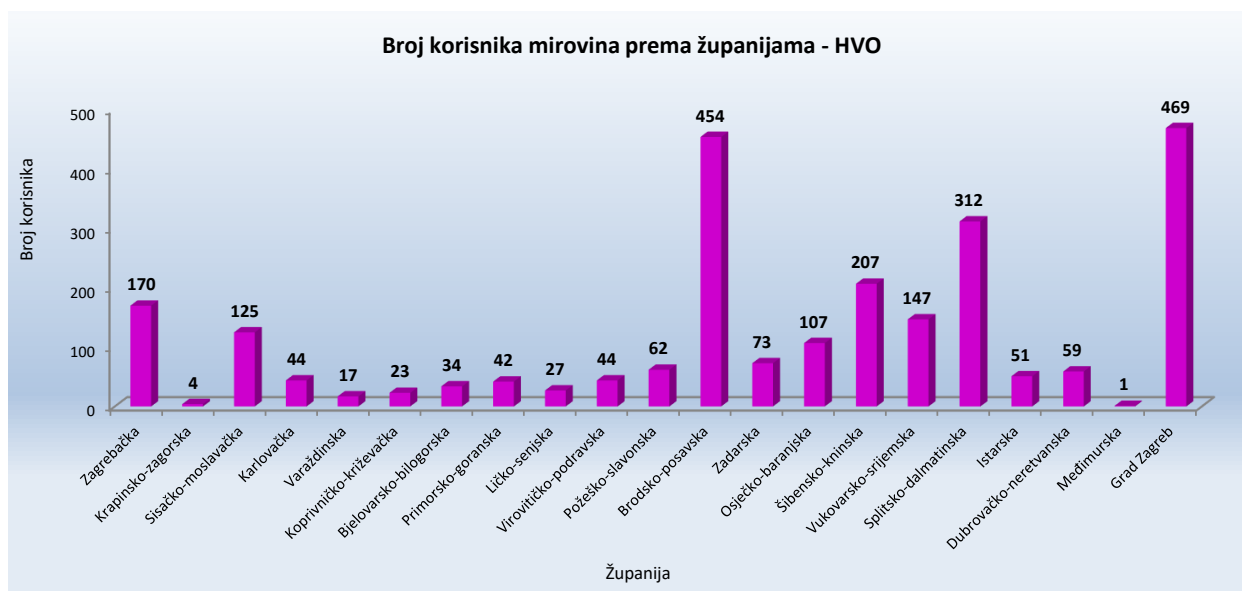
Tablica 22 c.

Stanje: 31. siječnja 2019.

Red. broj	Županija	Vrste mirovina					
		UKUPNO		Invalidska mirovina		Obiteljska mirovina	
		Broj korisnika	Prosječna mirovina	Broj korisnika	Prosječna mirovina	Broj korisnika	Prosječna mirovina
0	1	2	3	6	7	8	9
1.	Zagrebačka	170	3.140,11	151	3.145,52	19	3.097,09
2.	Krapinsko-zagorska	4	2.947,58	4	2.947,58		
3.	Sisačko-moslavačka	125	3.569,81	108	3.612,21	17	3.300,43
4.	Karlovačka	44	3.019,63	41	3.005,91	3	3.207,12
5.	Varaždinska	17	3.370,02	14	3.459,62	3	2.951,88
6.	Koprivničko-križevačka	23	3.307,18	19	3.311,36	4	3.287,31
7.	Bjelovarsko-bilogorska	34	3.217,58	32	3.262,41	2	2.500,30
8.	Primorsko-goranska	42	3.350,64	35	3.340,69	7	3.400,40
9.	Ličko-senjska	27	2.763,95	23	2.725,72	4	2.983,77
10.	Virovitičko-podravsko	44	3.216,11	38	3.265,13	6	2.905,64
11.	Požeško-slavonska	62	3.351,50	57	3.324,38	5	3.660,71
12.	Brodsko-posavska	454	3.366,34	356	3.281,95	98	3.672,88
13.	Zadarska	73	3.566,28	68	3.540,47	5	3.917,26
14.	Osječko-baranjska	107	3.150,74	92	3.098,99	15	3.468,15
15.	Šibensko-kninska	207	3.423,63	193	3.448,92	14	3.074,98
16.	Vukovarsko-srijemska	147	3.140,51	133	3.098,36	14	3.540,93
17.	Splitsko-dalmatinska	312	3.463,78	295	3.466,34	17	3.419,34
18.	Istarska	51	3.089,84	45	3.099,79	6	3.015,23
19.	Dubrovačko-neretvanska	59	3.119,12	53	3.209,37	6	2.321,93
20.	Međimurska	1	4.181,98	1	4.181,98		
21.	Grad Zagreb	469	3.437,53	436	3.447,76	33	3.302,26
UKUPNO		2472	3.344,23	2194	3.336,63	278	3.404,15
Isplata u republike bivše SFRJ		4282	2.859,28	3825	2.867,67	457	2.789,11
Isplata u inozemstvo (bez republike bivše SFRJ)		9	2.369,07	6	2.119,41	3	2.868,41
SVEUKUPNO		6763	3.035,89	6025	3.037,70	738	3.021,11

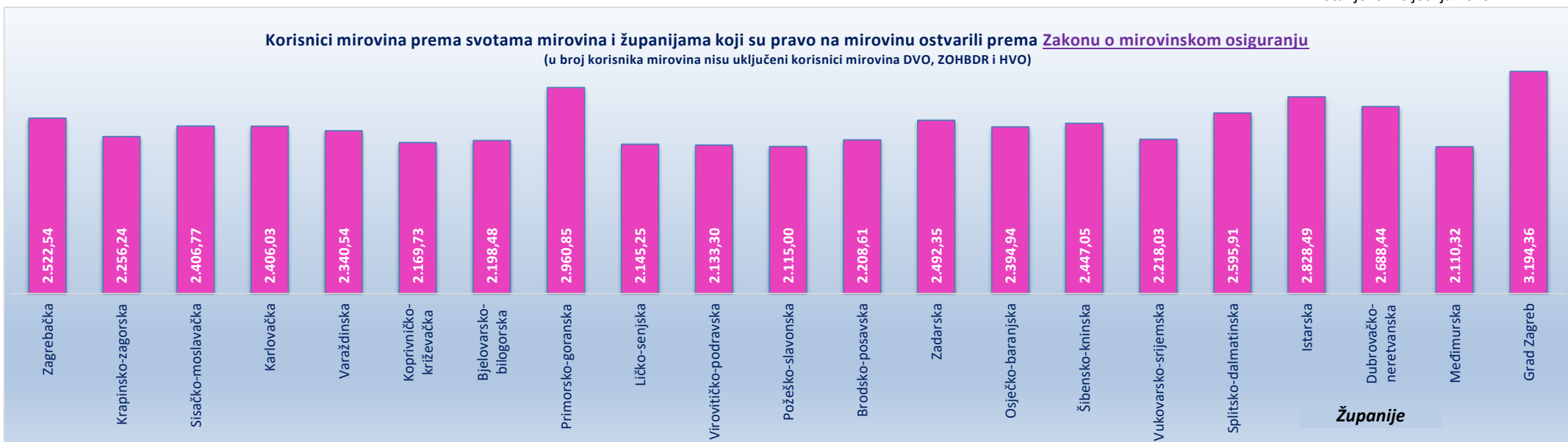
Napomena:

Od obrade mirovina za rujan 2017. (isplata u listopadu 2017.) primjenjuje se Odluka o prestanku smanjenja mirovina, odnosno dodatka mirovini prema članku 3.a Zakona o smanjenju mirovina određenih, odnosno ostvarenih prema posebnim propisima o mirovinskom osiguranju (NN 88/17).



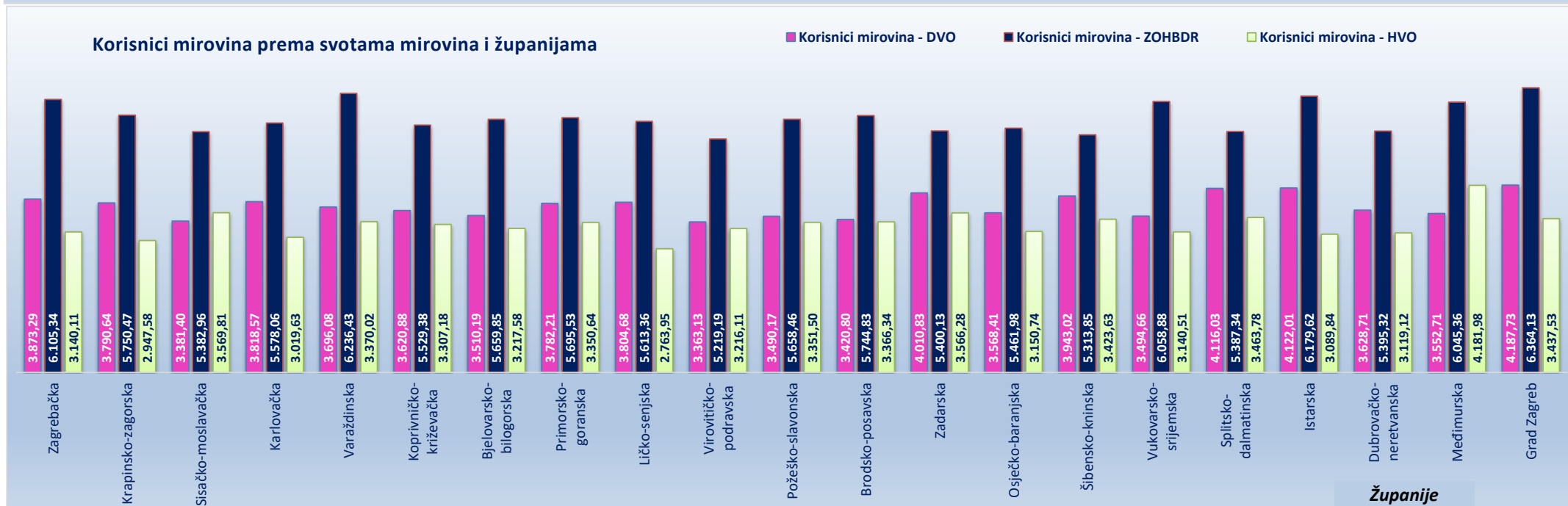
Stanje: 31. siječnja 2019.

Korisnici mirovina prema svotama mirovina i županijama koji su pravo na mirovinu ostvarili prema Zakonu o mirovinskom osiguranju
(u broj korisnika mirovina nisu uključeni korisnici mirovina DVO, ZOHBDR i HVO)



Korisnici mirovina prema svotama mirovina i županijama

■ Korisnici mirovina - DVO ■ Korisnici mirovina - ZOHBDR ■ Korisnici mirovina - HVO



**III. AKTUALNA VRIJEDNOST MIROVINE, NAJNIŽA MIROVINA I
POSTOTAK USKLAĐIVANJA**

Tablica 23.

Datum usklađivanja	Aktualna vrijednost mirovine (AVM)	Vrijednost najniže mirovine za 1 godinu mir. staža (VNM)	Postotak usklađivanja (%)	Postotak promjene (%)	
				Mjesečne bruto plaće	Troškova života / Indeksa potrošačkih cijena
0	1	2	3	4	5
1.1.1999.	35,16	34,08	-	-	-
1.7.1999.	36,51	35,39	3,85	4,50	3,20
1.1.2000.	37,44	36,29	2,55	4,40	0,70
1.7.2000.	38,75	37,56	3,50	3,50	3,50
1.1.2001.	39,76	38,54	2,60	2,90	2,30
1.7.2001.	40,79	39,54	2,60	2,10	3,10
1.1.2002.	41,12	39,86	0,80	1,30	0,30
1.7.2002.	42,27	40,98	2,80	3,60	2,00
1.1.2003.	42,97	41,66	1,65	3,50	-0,20
1.7.2003.	43,79	42,45	1,90	1,70	2,10
1.1.2004.	44,51	43,15	1,65	2,50	0,80
1.7.2004.	46,29	44,88	4,00	4,00	-
1.1.2005.	47,35	45,91	2,30	2,30	-
1.7.2005.	48,39	46,92	2,20	2,20	-
1.1.2006. *	49,16	47,67	1,60	2,30	0,90
1.7.2006.	50,76	49,22	3,25	3,70	2,80
1.1.2007.	51,42	49,86	1,30	2,60	0,00
1.7.2007.	52,76	51,16	2,60	3,30	1,90
1.1.2008.	54,11	52,46	2,55	3,10	2,00
1.7.2008.	56,30	54,58	4,05	3,90	4,20
1.1.2009.	57,59	55,84	2,30	2,90	1,70
1.7.2009.	58,37	56,59	1,35	1,00	1,70
1.1.2010.	58,37	56,59	-	-0,50	-0,20
1.7.2010.	58,37	56,59	-	-0,40	1,00
1.1.2011.	58,37	56,59	-	0,60	0,30
1.7.2011.	58,37	56,59	-	0,50	2,00
1.1.2012.	58,87	57,07	0,85	1,40	0,30
1.7.2012.	59,58	57,75	1,20	0,20	2,20
1.1.2013.	60,32	58,47	1,25	0,40	2,10
1.7.2013.	60,92	59,05	1,00	0,70	1,30
1.1.2014.	60,92	59,05	-	-0,20	-0,20
1.7.2014.	60,92	59,05	-	0,10	-0,10
1.1.2015.**	60,92	59,05	-	0,20	-0,20
1.7.2015.	61,10	59,23	0,30	0,80	-0,20
1.1.2016.	61,38	59,50	0,46	1,30	-0,50
1.7.2016.	61,59	59,71	0,35	1,70	-1,00
1.1.2017.	61,99	60,10	0,65	1,90	-1,10
1.7.2017.	63,29	61,36	2,10	3,40	0,80
1.1.2018.	63,88	61,94	0,94	3,90	1,10
1.7.2018.	65,60	63,61	2,70	4,30	1,10

Napomena:

* Od 1. siječnja 2006. za izračun stope usklađivanja mirovina ne koristi se postotak promjene troškova života, nego postotak promjene potrošačkih cijena.

Zakonom o posebnom porezu na plaće, mirovine i druge primitke (NN 94/09) obustavljeno je usklađivanje mirovina u razdoblju od 1. siječnja 2010. do 31. prosinca 2010.

Zakonom o odgodi usklađivanja mirovina u razdoblju od 1. siječnja do 31. prosinca 2011. (NN 139/10), odgođeno je usklađivanje mirovina u razdoblju od 1. siječnja do 31. prosinca 2011.

Člankom 88. stavkom 7. Zakona o mirovinskom osiguranju (NN 157/13, 151/14, 33/15, 93/15 i 120/16) propisano je da se aktualna vrijednost mirovine ne usklađuje ako je stopa usklađivanja jednaka ili manja od nule.

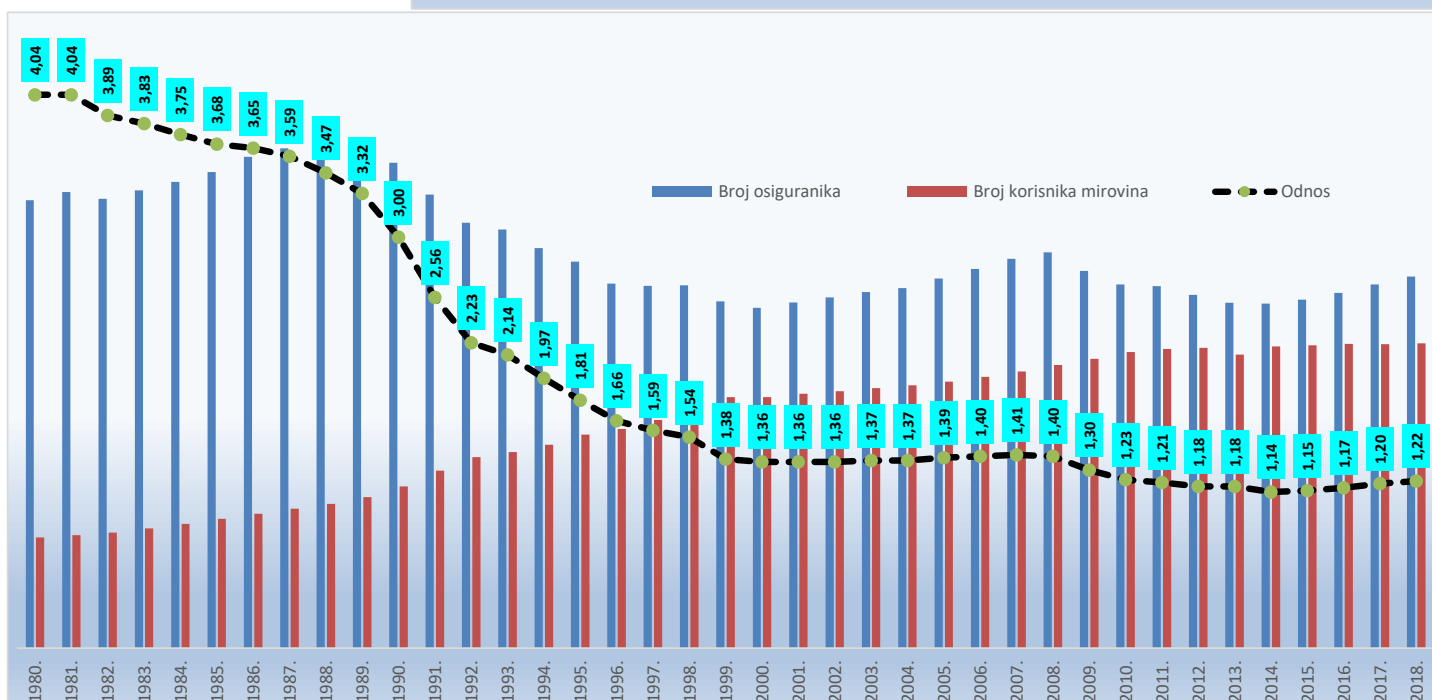
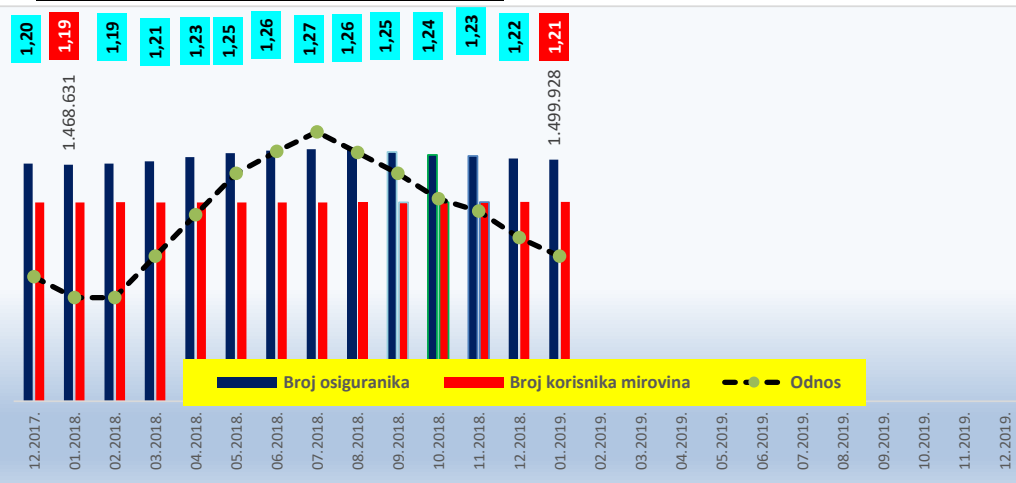
** Člankom 88. stavcima 5. i 6. Zakona o mirovinskom osiguranju (NN 157/13, 151/14, 33/15, 93/15 i 120/16) propisan je način usklađivanja mirovina od 1. siječnja 2015.

Stanje na dan 31.12.	Broj osiguranika	Broj korisnika mirovina	Odnos
1980.	1.816.191	449.080	4,04
1981.	1.849.489	458.134	4,04
1982.	1.822.573	468.966	3,89
1983.	1.857.033	485.044	3,83
1984.	1.891.226	504.084	3,75
1985.	1.931.254	524.154	3,68
1986.	1.992.768	545.241	3,65
1987.	2.027.180	565.123	3,59
1988.	2.032.016	585.170	3,47
1989.	2.031.512	612.572	3,32
1990.	1.968.737	655.788	3,00
1991.	1.839.265	719.868	2,56
1992.	1.724.792	774.945	2,23
1993.	1.698.138	794.811	2,14
1994.	1.621.901	825.121	1,97
1995.	1.567.981	865.769	1,81
1996.	1.478.975	888.738	1,66
1997.	1.468.938	925.520	1,59
1998.	1.471.509	955.352	1,54
1999.	1.406.091	1.017.801	1,38
2000.	1.380.510	1.018.504	1,36
2001.	1.402.102	1.032.120	1,36
2002.	1.421.981	1.042.192	1,36
2003.	1.443.995	1.054.549	1,37
2004.	1.460.105	1.065.655	1,37
2005.	1.498.877	1.080.571	1,39
2006.	1.538.170	1.100.086	1,40
2007.	1.579.463	1.121.540	1,41
2008.	1.604.848	1.148.290	1,40
2009.	1.530.233	1.173.814	1,30
2010.	1.475.363	1.200.386	1,23
2011.	1.468.133	1.213.121	1,21
2012.	1.432.740	1.217.692	1,18
2013.	1.400.631	1.190.815	1,18
2014.	1.397.400	1.223.738	1,14
2015.	1.413.637	1.228.020	1,15
2016.	1.440.188	1.233.375	1,17
2017.	1.475.044	1.232.651	1,20
2018.	1.506.912	1.236.258	1,22

Stanje na posljednji dan u mjesecu	Broj osiguranika	Broj korisnika mirovina	Odnos
12.2017.	1.475.044	1.232.651	1,20
01.2018.	1.468.631	1.233.345	1,19
02.2018.	1.474.303	1.234.572	1,19
03.2018.	1.489.091	1.234.291	1,21
04.2018.	1.514.171	1.233.822	1,23
05.2018.	1.539.946	1.234.121	1,25
06.2018.	1.554.821	1.233.508	1,26
07.2018.	1.563.560	1.233.430	1,27
08.2018.	1.559.197	1.233.211	1,26
09.2018.	1.546.848	1.234.073	1,25
10.2018.	1.528.590	1.235.084	1,24
11.2018.	1.521.950	1.235.642	1,23
12.2018.	1.506.912	1.236.258	1,22
01.2019.	1.499.928	1.237.870	1,21
02.2019.			
03.2019.			
04.2019.			
05.2019.			
06.2019.			
07.2019.			
08.2019.			
09.2019.			
10.2019.			
11.2019.			
12.2019.			

Hrvatski zavod za mirovinsko osiguranje (u daljnjem tekstu Zavod) vodi evidenciju osiguranika, a ne zaposlenih koji su definirani svojim brojem u službenim statistikama Državnog zavoda za statistiku, središnjeg tijela za statistiku RH. Zavod nije zadužen pratiti broj zaposlenih niti je to njegova svrha. Osiguranici koje Zavod vodi u svojim statističkim evidencijama, uz osiguranike kod pravnih osoba i Hrvatske vojske, uključuje i osiguranike s otvorenom prijavom na osiguranje poput volontera, nezaposlenih osoba s pravom na mirovinsko, osobe na stručnom osposobljavanju, osobe s produženim osiguranjem i drugo. Te se osobe ne mogu smatrati zaposlenima i Državni zavod za statistiku ne uključuje ih u svoja izvješća o zaposlenosti. Jedina dva službena izvora na temelju kojih se može govoriti o padu ili rastu zaposlenosti su podaci Državnog zavoda za statistiku (DZS) o broju zaposlenih, koje DZS prikuplja iz poreznih obrazaca JOPPD-a i Anketa o radnoj snazi, koja je prihvaćena i koristi se u cijelom svijetu.

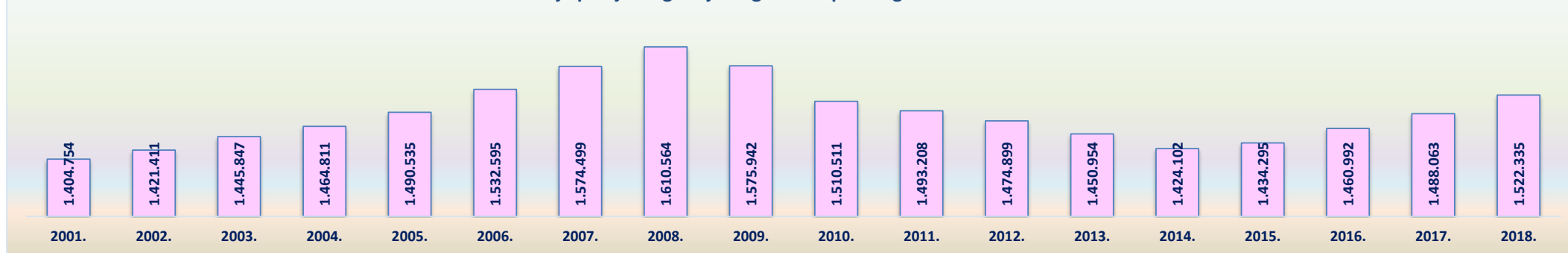
U evidencijama Hrvatskog zavoda za mirovinsko osiguranje osiguranici se vode prema općini mjesta rada.



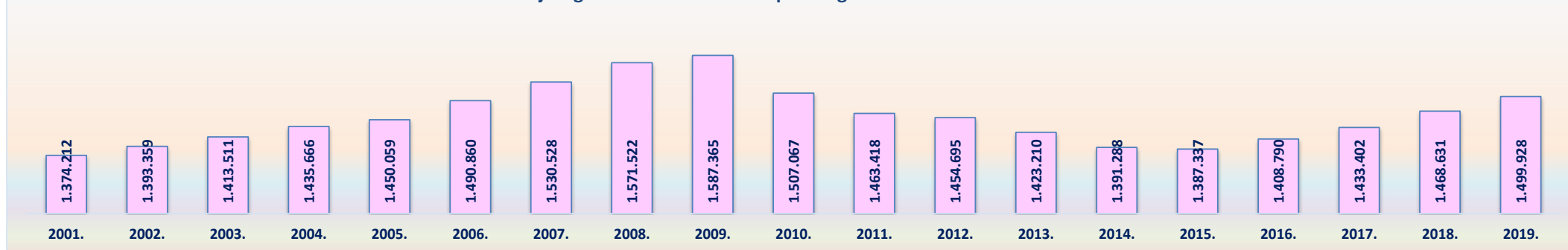
KRETANJE BROJA OSIGURANIKA PREMA MJESECIMA

Red. broj	stanje na zadnji dan u mjesecu	Ukupan broj osiguranika																		
		Godine																		
		2001.	2002.	2003.	2004.	2005.	2006.	2007.	2008.	2009.	2010.	2011.	2012.	2013.	2014.	2015.	2016.	2017.	2018.	2019.
0	1	2	3	4	5	6	7	8	9	10	11	12	13	14	15	16	17	18	19	20
1.	siječnju	1.374.212	1.393.359	1.413.511	1.435.666	1.450.059	1.490.860	1.530.528	1.571.522	1.587.365	1.507.067	1.463.418	1.454.695	1.423.210	1.391.288	1.387.337	1.408.790	1.433.402	1.468.631	1.499.928
2.	veljači	1.375.496	1.394.645	1.413.706	1.438.413	1.453.101	1.495.150	1.535.842	1.577.682	1.581.882	1.499.465	1.463.133	1.450.081	1.424.402	1.390.898	1.388.803	1.414.115	1.437.782	1.474.303	
3.	ožujku	1.376.278	1.398.614	1.420.495	1.444.576	1.456.494	1.504.013	1.545.187	1.587.050	1.578.709	1.498.222	1.469.809	1.455.433	1.431.939	1.394.788	1.399.509	1.425.201	1.452.052	1.489.091	
4.	travnju	1.399.085	1.406.831	1.434.700	1.454.003	1.468.155	1.515.550	1.558.168	1.599.437	1.579.484	1.506.467	1.484.949	1.474.249	1.449.757	1.414.750	1.423.513	1.449.815	1.475.786	1.514.171	
5.	svibnju	1.408.772	1.420.123	1.446.112	1.465.791	1.482.175	1.531.247	1.574.550	1.612.892	1.587.006	1.519.529	1.502.167	1.493.079	1.475.578	1.433.827	1.448.021	1.476.865	1.503.700	1.539.946	
6.	lipnju	1.415.344	1.432.021	1.460.618	1.477.476	1.507.441	1.547.516	1.589.509	1.630.463	1.596.346	1.532.633	1.521.090	1.511.737	1.497.355	1.460.042	1.472.497	1.498.924	1.525.457	1.554.821	
7.	srpnju	1.425.884	1.441.908	1.470.028	1.489.763	1.519.385	1.560.636	1.602.188	1.639.795	1.598.093	1.542.110	1.528.371	1.516.253	1.506.369	1.467.952	1.481.193	1.504.328	1.532.009	1.563.560	
8.	kolovozu	1.426.848	1.442.982	1.470.941	1.489.290	1.520.847	1.560.470	1.602.407	1.636.312	1.592.045	1.536.944	1.524.738	1.508.144	1.500.744	1.462.281	1.475.914	1.501.955	1.525.489	1.559.197	
9.	rujnu	1.420.161	1.441.024	1.465.472	1.481.243	1.514.878	1.553.890	1.596.073	1.629.857	1.575.219	1.517.737	1.512.337	1.486.424	1.455.600	1.443.744	1.459.211	1.488.807	1.514.241	1.546.848	
10.	listopadu	1.417.765	1.432.816	1.457.335	1.472.914	1.507.623	1.547.298	1.590.412	1.620.729	1.556.919	1.499.265	1.494.822	1.464.082	1.432.129	1.421.053	1.436.197	1.466.090	1.496.040	1.528.590	
11.	studenome	1.415.099	1.430.630	1.453.255	1.468.486	1.507.389	1.546.334	1.589.656	1.616.184	1.548.008	1.491.330	1.485.524	1.451.873	1.413.737	1.411.197	1.425.709	1.456.824	1.485.757	1.521.950	
12.	prosincu	1.402.102	1.421.981	1.443.995	1.460.105	1.498.877	1.538.170	1.579.463	1.604.848	1.530.233	1.475.363	1.468.133	1.432.740	1.400.631	1.397.400	1.413.637	1.440.188	1.475.044	1.506.912	
	prosječan broj osiguranika prema godini	1.404.754	1.421.411	1.445.847	1.464.811	1.490.535	1.532.595	1.574.499	1.610.564	1.575.942	1.510.511	1.493.208	1.474.899	1.450.954	1.424.102	1.434.295	1.460.992	1.488.063	1.522.335	

Kretanje prosječnog broja osiguranika prema godinama 2001.-2018.



Broj osiguranika na dan 31.01. prema godinama 2001.-2019.

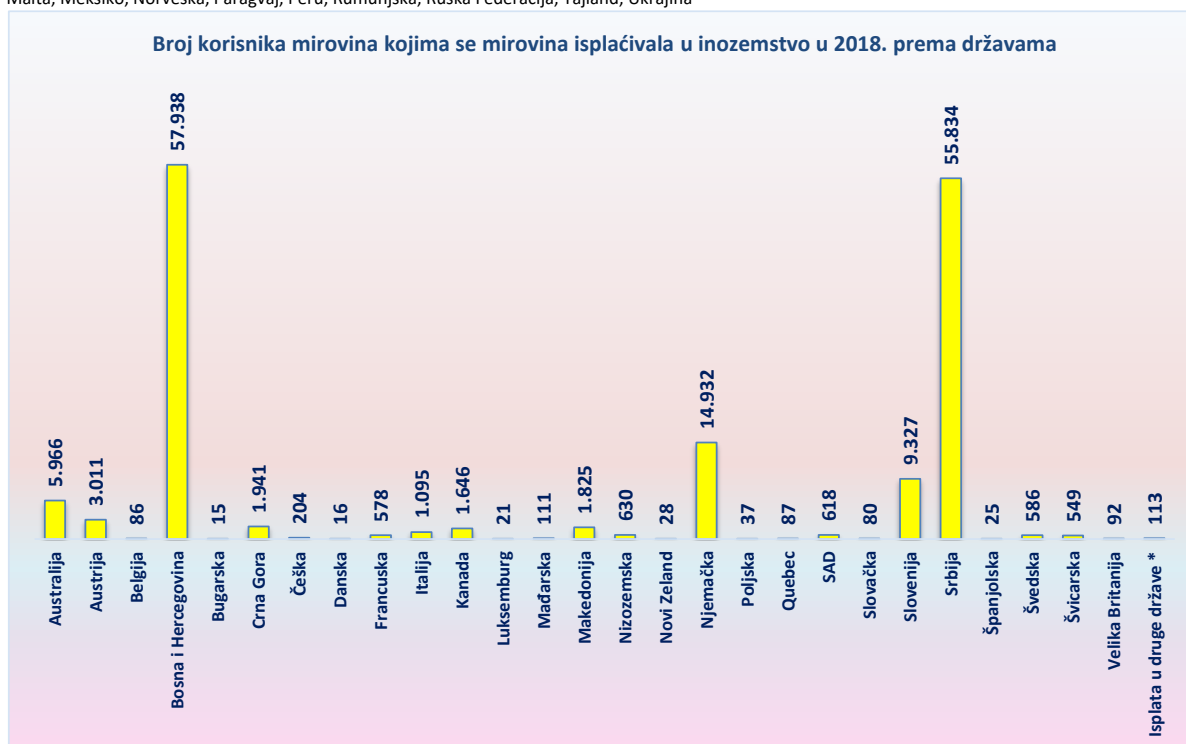


**BROJ KORISNIKA KOJIMA SE MIROVINA ISPLAĆIVALA U INOZEMSTVO
U 2018. PREMA DRŽAVAMA I VRSTAMA MIROVINA**

Tablica 24.

Redni broj	Države	Vrste mirovina			
		Starosna mirovina	Invalidska mirovina	Obiteljska mirovina	UKUPNO
		Broj korisnika	Broj korisnika	Broj korisnika	Broj korisnika
0	1	2	3	4	5
1.	Australija	5.129	139	698	5.966
2.	Austrija	2.034	466	511	3.011
3.	Belgija	69	3	14	86
4.	Bosna i Hercegovina	27.937	8.372	21.629	57.938
5.	Bugarska	7	1	7	15
6.	Crna Gora	1.451	75	415	1.941
7.	Češka	134	6	64	204
8.	Danska	14	2	0	16
9.	Francuska	487	0	91	578
10.	Italija	876	23	196	1.095
11.	Kanada	1.458	18	170	1.646
12.	Luksemburg	13	5	3	21
13.	Mađarska	78	6	27	111
14.	Makedonija	1.203	47	575	1.825
15.	Nizozemska	558	1	71	630
16.	Novi Zeland	25	0	3	28
17.	Njemačka	11.870	517	2.545	14.932
18.	Poljska	24	3	10	37
19.	Quebec	74	3	10	87
20.	SAD	482	9	127	618
21.	Slovačka	53	4	23	80
22.	Slovenija	7.710	363	1.254	9.327
23.	Srbija	40.665	2.510	12.659	55.834
24.	Španjolska	24	0	1	25
25.	Švedska	525	18	43	586
26.	Švicarska	473	46	30	549
27.	Velika Britanija	81	2	9	92
28.	Isplata u druge države *	75	7	31	113
UKUPNO		103.529	12.646	41.216	157.391

* **Uključeni podaci iz država:** Argentina, Brazil, Cipar, Costa Rica, Čile, Filipini, Finska, Grčka, Irska, Izrael, Južnoafrička Republika, Kolumbija, Kuba, Malta, Meksiko, Norveška, Paragvaj, Peru, Rumunjska, Ruska Federacija, Tajland, Ukrajina



IV. DOPLATAK ZA DJECU

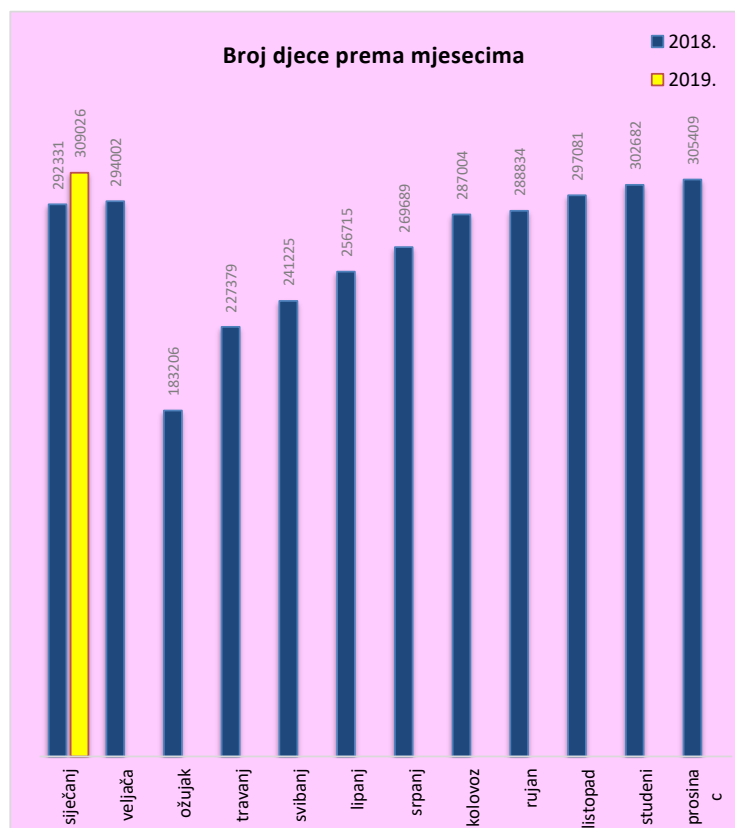
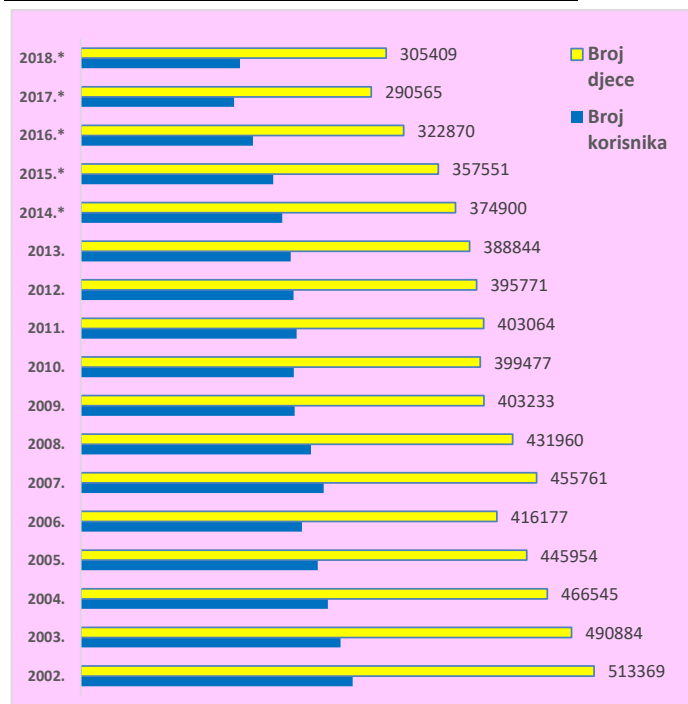
KORISNICI DOPLATKA ZA DJECU I BROJ DJECE PREMA GODINAMA

Tablica 25. Stanje: 31. prosinca

Godina	Broj korisnika	Lančani indeks	Broj djece	Lančani indeks
0	1	2	3	4
2002.	271949	81,7	513369	81,7
2003.	259911	95,6	490884	95,6
2004.	247219	95,1	466545	95,0
2005.	236986	95,9	445954	95,6
2006.	221288	93,4	416177	93,3
2007.	242980	109,8	455761	109,5
2008.	230188	94,7	431960	94,8
2009.	213994	93,0	403233	93,3
2010.	213136	99,6	399477	99,1
2011.	216013	101,3	403064	100,9
2012.	212796	98,5	395771	98,2
2013.	209862	98,6	388844	98,2
2014.*	201655	96,1	374900	96,4
2015.*	192671	95,5	357551	95,4
2016.*	172238	89,4	322870	90,3
2017.*	153522	89,1	290565	90,0
2018.*	159297	103,8	305409	105,1

Tablica 25 a.

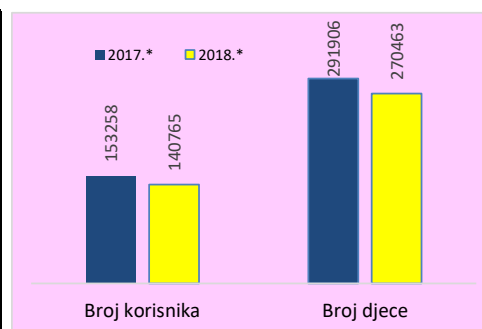
2018.	Broj korisnika	Broj djece	2019.	Broj korisnika	Broj djece
0	1	2	0	1	2
siječanj	154456	292331	siječanj	161157	309026
veljača	155240	294002	veljača		
ožujak	94521	183206	ožujak		
travanj	117741	227379	travanj		
svibanj	125020	241225	svibanj		
lipanj	132531	256715	lipanj		
srpanj	138751	269689	srpanj		
kolovoz	147393	287004	kolovoz		
rujan	151035	288834	rujan		
listopad	155183	297081	listopad		
studeni	158014	302682	studeni		
prosina c	159297	305409	prosina c		



BROJ KORISNIKA I DJECE TE PROSJEČNE SVOTE DOPLATKA ZA DJECU

Tablica 25 b.

	Prosječna svota					
	2013.	2014.*	2015.*	2016.*	2017.*	2018.*
0	1	2	3	4	5	6
Broj korisnika	204941	191658	188236	174576	153258	140765
Broj djece	383199	359079	352785	328896	291906	270463
Prosječna svota doplatka za djecu (nisu uključena sredstva za)	353,46	355,89	358,96	363,60	372,54	375,17
Prosječna svota doplatka za djecu (uključena su sredstva)	367,40	379,84	374,59	374,70	386,14	403,74



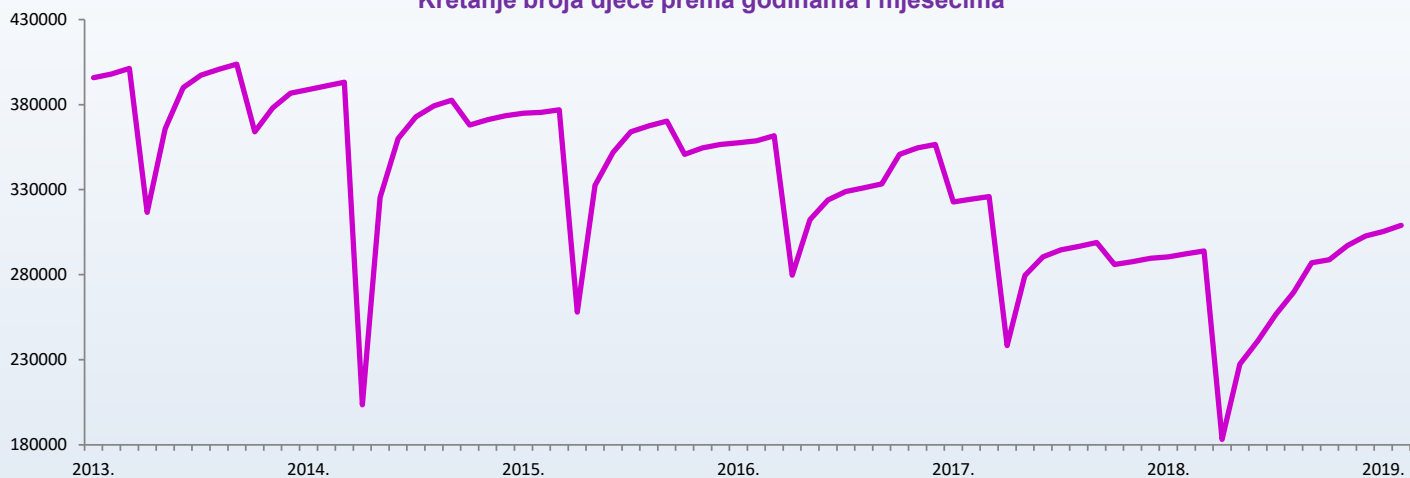
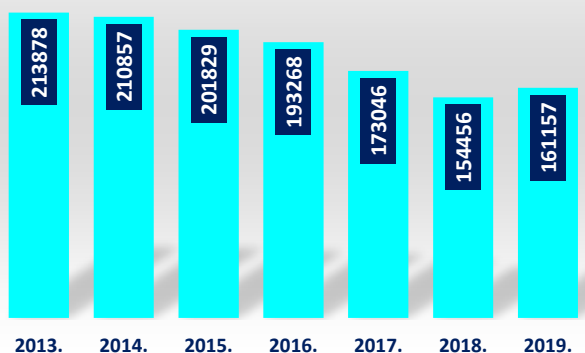
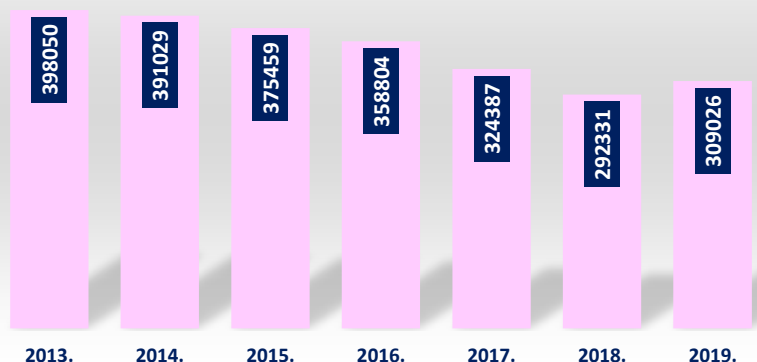
* Uključen je i doplatka za djecu u prvom stupnju primjenom uredbi Europske unije.

**KRETANJE BROJA KORISNIKA DOPLATKA ZA DJECU
I BROJA DJECE PREMA GODINAMA I MJESECIMA**

Tablica 26.

Red. broj	Isplata u mjesecu	2013.		2014.*		2015.*		2016.*		2017.*		2018.*		2019.*		Indeks broja djece 2019./2018.
		Broj korisnika	Broj djece	Broj korisnika	Broj djece	Broj korisnika	Broj djece	Broj korisnika	Broj djece	Broj korisnika	Broj djece	Broj korisnika	Broj djece	Broj korisnika	Broj djece	
0	1	2	3	4	5	6	7	8	9	10	11	12	13	14	15	16
1.	siječnju	212796	395771	209862	388844	201655	374900	192671	357551	172238	322870	153522	290565	159297	305409	105,11
2.	veljači	213878	398050	210857	391029	201829	375459	193268	358804	173046	324387	154456	292331	161157	309026	105,71
3.	ožujku	215340	401335	211755	393194	202451	376964	194691	361742	173818	326005	155240	294002			
4.	travnju	167063	316676	107561	203566	136114	257957	146296	279808	122912	238305	94521	183206			
5.	svibnju	192825	365788	170920	325391	174775	332538	163743	312397	144872	279609	117741	227379			
6.	lipnju	206319	390017	189951	360097	185667	351969	170133	323879	151028	290477	125020	241225			
7.	srpnju *	210532	397328	197038	372737	192547	364027	172814	328887	153324	294630	132531	256715			
8.	kolovožu	212475	400737	200613	379179	194385	367429	173946	331146	154364	296687	138751	269689			
9.	rujnu	214145	403792	202460	382614	195947	370306	175043	333451	155455	298871	147393	287004			
10.	listopadu	199948	364065	198334	368051	189845	350753	169847	317631	151416	285987	151035	288834			
11.	studnome	205129	378174	199788	371111	191329	354534	170714	319675	152189	287683	155183	297081			
12.	prosincu	208836	386653	200929	373450	192282	356587	171740	321785	153150	289671	158014	302682			

* Uključen je i doplatka za djecu u prvom stupnju primjenom uredbi Europske unije.

Kretanje broja djece prema godinama i mjesecima

**Broj korisnika doplatka za djecu
za siječanj 2019.
(isplata u veljači 2019.)**

**Broj djece
za siječanj 2019.
(isplata u veljači 2019.)**


**KORISNICI DOPLATKA ZA DJECU, BROJ DJECE I PROSJEČNE MJESEČNE SVOTE DOPLATKA ZA DJECU PREMA
PODRUČNIM SLUŽBAMA I PODRUČNIM UREDIMA**

Tablica 27.

Stanje: 31. siječnja 2019.

Red. broj	Područna služba / područni ured u *	Broj korisnika	Broj djece	Prosječna mjesečna svota doplatka
0	1	2	3	4
1.	Bjelovaru	5673	11119	361,14
2.	Dubrovniku	4660	8961	377,41
3.	Gospiću	1820	3495	355,92
4.	Karlovcu	4519	8434	368,19
5.	Koprivnici	5681	11213	364,01
6.	Osijeku - PS	14147	26244	348,43
7.	Požegi	5315	9652	356,79
8.	Puli - Pola	7003	12118	361,33
9.	Rijeci - PS	6920	13178	384,31
10.	Sisku	7926	15460	358,53
11.	Slavonskom Brodu	4164	8104	354,77
12.	Splitu - PS	20369	38733	361,89
13.	Šibeniku	4488	8295	366,47
14.	Varaždinu - PS	11427	23253	375,24
15.	Virovitici	4850	8895	350,86
16.	Vukovaru	9155	17937	356,45
17.	Zadru	7479	14410	353,87
18.	Zagrebu - PS **	35561	69525	378,02
UKUPNO		161157	309026	365,52

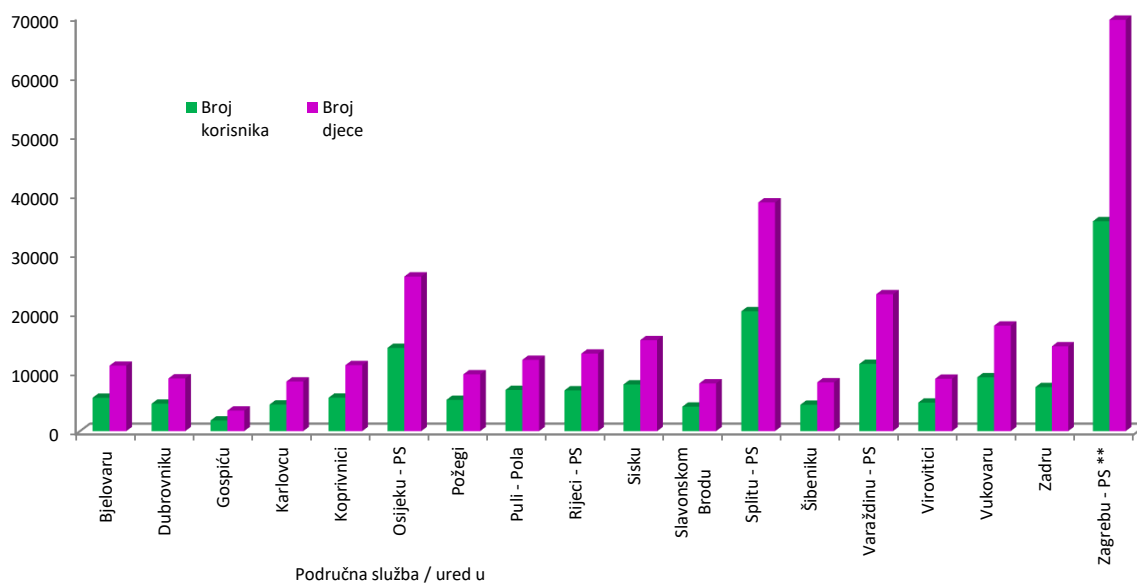
Napomena:

Podaci za Područni ured u Čakovcu, koji je djelomično u funkciji, uključeni su u podatke Područne službe u Varaždinu, a podaci za Područni ured u Zaboku, koji još nije u funkciji, uključeni su u podatke Područne službe u Zagrebu.

* Prema Statutu Hrvatskog zavoda za mirovinsko osiguranje (NN 28/14 i 24/15), status područne službe imaju: Osijek, Rijeka, Split, Varaždin i Zagreb. Ostale ustrojstvene jedinice Zavoda imaju status područnog ureda.

** Uključen je i doplatka za djecu u prvom stupnju primjenom uredbi Europske unije.

Broj korisnika i broj djece prema područnim službama/područnim uredima



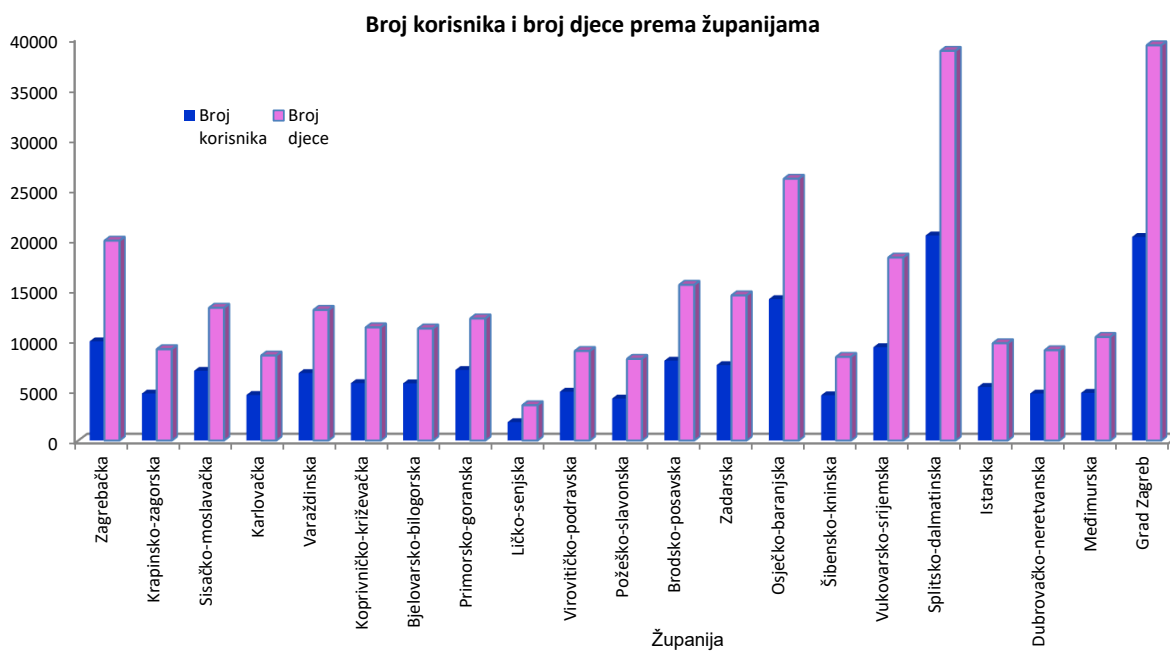
**KORISNICI DOPLATKA ZA DJECU, BROJ DJECE I PROSJEČNE MJESEČNE SVOTE
DOPLATKA ZA DJECU PREMA ŽUPANIJAMA**

Tablica 28.

Stanje: 31. siječnja 2019.

Red. broj	Županija	Broj korisnika	Broj djece	Prosječna mjesečna svota doplatka
0	1	2	3	4
1.	Zagrebačka	9842	19852	367,35
2.	Krapinsko-zagorska	4658	9063	355,55
3.	Sisačko-moslavačka	6920	13177	384,31
4.	Karlovačka	4519	8434	368,19
5.	Varaždinska	6696	12967	360,26
6.	Koprivničko-križevačka	5693	11232	363,93
7.	Bjelovarsko-bilogorska	5673	11117	361,10
8.	Primorsko-goranska	7003	12118	361,32
9.	Ličko-senjska	1823	3500	355,80
10.	Virovitičko-podravsk	4842	8886	350,98
11.	Požeško-slavonska	4163	8102	354,80
12.	Brodsko-posavska	7926	15461	358,60
13.	Zadarska	7480	14411	353,86
14.	Osječko-baranjska	14036	26010	348,22
15.	Šibensko-kninska	4489	8297	366,44
16.	Vukovarsko-srijemska	9266	18172	356,65
17.	Splitsko-dalmatinska	20370	38735	361,88
18.	Istarska	5315	9652	356,79
19.	Dubrovačko-neretvanska	4660	8961	377,41
20.	Međimurska	4729	10279	394,09
21.	Grad Zagreb	20225	39289	385,07
UKUPNO		160328	307715	365,01
22.	Doplatak za djecu primjenom uredbi EU *	829	1311	484,22
SVEUKUPNO		161157	309026	365,52

* Doplatak za djecu u prvom stupnju primjenom uredbi Europske unije.



BROJ DJECE, BROJ KORISNIKA DOPLATKA ZA DJECU I OBRAČUNATE SVOTE DOPLATKA ZA DJECU PREMA CENZUSIMA

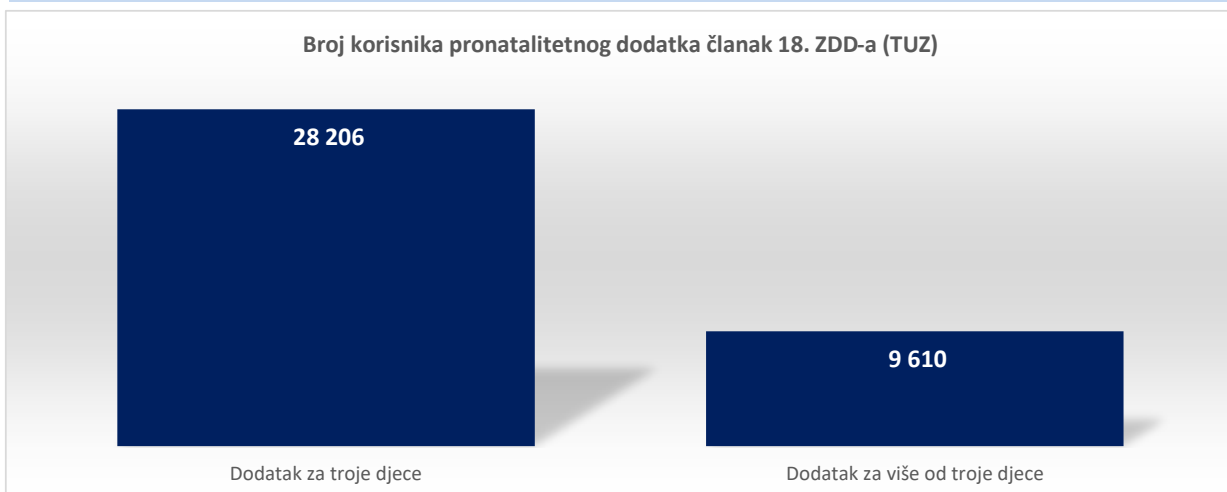
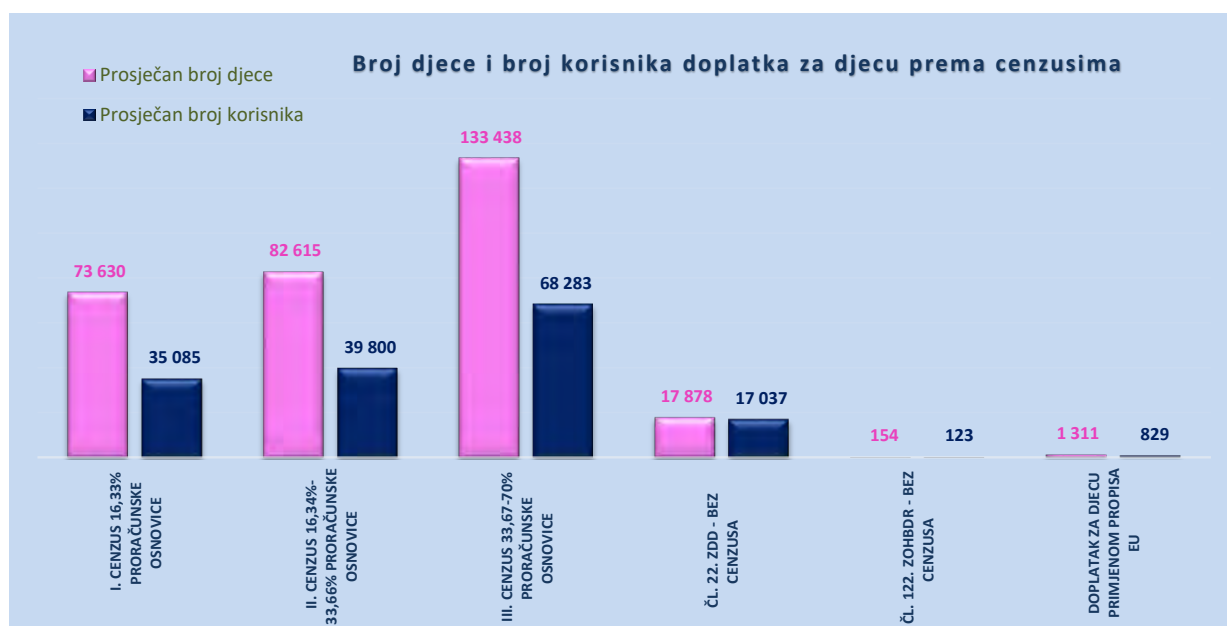
Tablica 29.

Stanje: 31. siječnja 2019.

Red. br.	KORISNICI DOPLATKA ZA DJECU KOJIMA JE OBRAČUNAT DOPLATAK ZA DJECU	Prosječan broj djece	Prosječan broj korisnika	Prosječna obračunata svota (SVEUKUPNO)
0	1	2	3	4
1.	I. CENZUS 16,33% PRORAČUNSKE OSNOVICE	73 630	35 085	30.967.711,77
2.	II. CENZUS 16,34%-33,66% PRORAČUNSKE OSNOVICE	82 615	39 800	29.680.008,47
3.	III. CENZUS 33,67-70% PRORAČUNSKE OSNOVICE	133 438	68 283	39.472.297,92
4.	ČL. 22. ZDD - BEZ CENZUSA	17 878	17 037	15.740.549,69
5.	ČL. 122. ZOHBD - BEZ CENZUSA	154	123	76.553,54
UKUPNO (1.-5.)		307 715	160 328	115.937.121,39
6.	DOPLATAK ZA DJECU PRIMJENOM PROPISA EU	1 311	829	1.158.455,88
SVEUKUPNO (1.-6.)		309 026	161 157	117.095.577,27

PRONATALITETNI DODATAK čl. 18. ZDD-a **TUZ** (već je obuhvaćen u gornjoj tablici 1.-5.)

Red. br.	KORISNICI DOPLATKA ZA DJECU KOJIMA PRIPADA DODATAK	Prosječan broj djece	Prosječan broj korisnika	Prosječna obračunata svota (sveukupno)
1.	Dodatak za troje djece	-	28 206	14.501.500,00
2.	Dodatak za više od troje djece	-	9 610	9.721.000,00
UKUPNO		-	37 816	24.222.500,00



V. FINANCIJSKI PODACI
RASHODI HRVATSKOG ZAVODA ZA MIROVINSKO OSIGURANJE

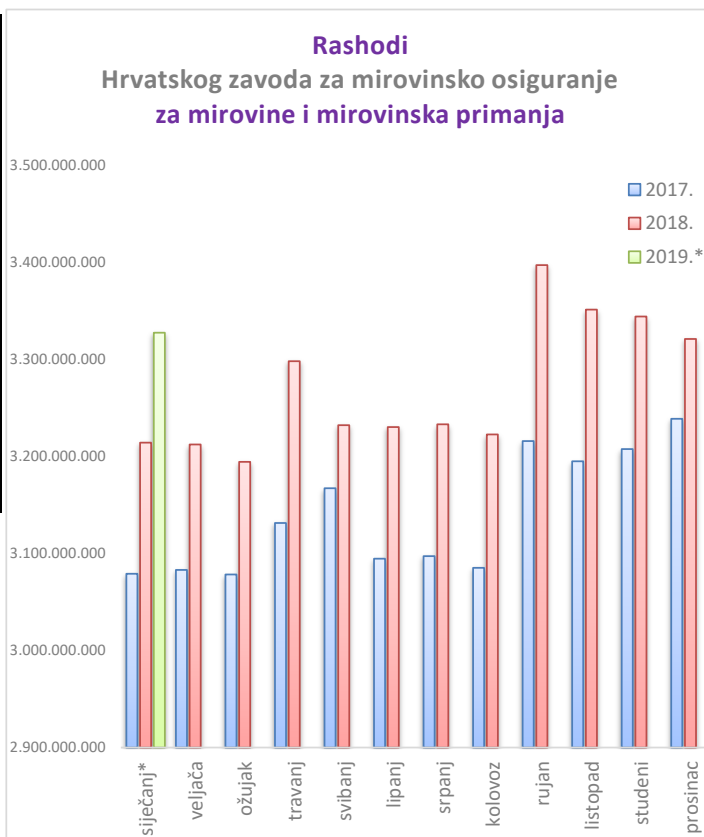
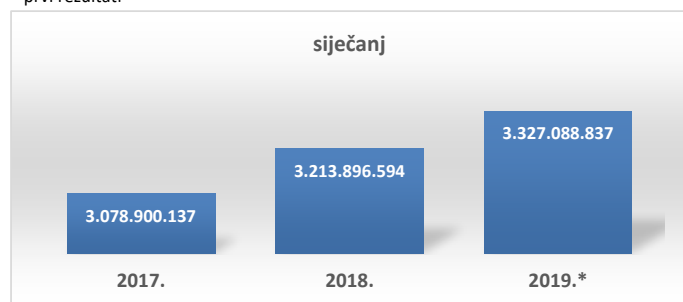
RASHODI ZA MIROVINE I MIROVINSKA PRIMANJA

Tablica 30.

u kn

Mjeseci	2017.	2018.	2019.*	Indeks
0	1	2	3	4 (3/2)
siječanj*	3.078.900.137	3.213.896.594	3.327.088.837	103,5
veljača	3.082.850.538	3.212.010.376		
ožujak	3.078.164.684	3.194.135.783		
travanj	3.131.179.834	3.297.725.631		
svibanj	3.166.955.052	3.231.861.396		
lipanj	3.094.434.153	3.229.939.633		
srpanj	3.097.041.849	3.232.775.549		
kolovoz	3.085.017.322	3.222.329.107		
rujan	3.215.514.076	3.396.690.682		
listopad	3.194.699.895	3.350.867.932		
studeni	3.207.285.229	3.343.756.551		
prosinac	3.238.462.124	3.320.627.145		
Ukupno	37.670.504.893	39.246.616.378	3.327.088.837	

* prvi rezultati



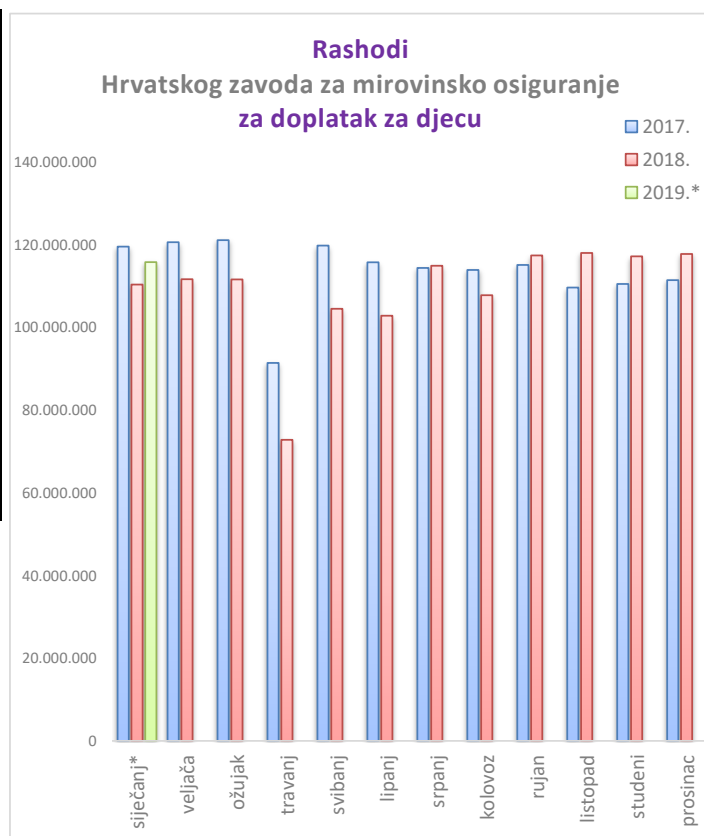
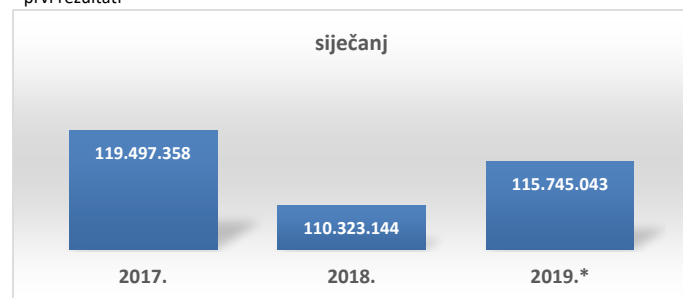
RASHODI ZA DOPLATAK ZA DJECU

Tablica 30 a.

u kn

Mjeseci	2017.	2018.	2019.*	Indeks
0	1	2	3	4 (3/2)
siječanj*	119.497.358	110.323.144	115.745.043	104,9
veljača	120.564.110	111.614.515		
ožujak	121.058.768	111.566.347		
travanj	91.375.506	72.786.521		
svibanj	119.749.386	104.468.809		
lipanj	115.706.748	102.792.914		
srpanj	114.346.254	114.873.797		
kolovoz	113.853.709	107.746.295		
rujan	115.063.403	117.360.319		
listopad	109.606.218	117.961.144		
studeni	110.465.637	117.145.462		
prosinac	111.391.719	117.717.143		
Ukupno	1.362.678.816	1.306.356.410	115.745.043	

* prvi rezultati



Rječnik kratica koje se koriste u Statističkim informacijama Hrvatskog zavoda za mirovinsko osiguranje

- ZOMO** – Zakon o mirovinskom osiguranju (Narodne novine, broj 157/13, 151/14 i 33/15, 93/15, 120/16, 18/18, 62/18 i 115/18)
- ZOMIO** – Zakon o mirovinskom i invalidskom osiguranju, primjenjivao se do 31. prosinca 1998., (Narodne novine, broj 26/83, 5/86, 42/87, 34/89, 57/89, 40/91, 26/93, 96/1993 i 44/94)
- ZOMIOVO** – Zakon o mirovinskom i invalidskom osiguranju vojnih osiguranika, primjenjivao se do 1. siječnja 1999., (Narodne novine, broj 53/91, 73/91, 18/92, 71/92, 26/93 i 96/93)
- ZAKON O PRAVIMA DVO, PS i OSO** – Zakon o pravima iz mirovinskog osiguranja djelatnih vojnih osoba, policijskih službenika i ovlaštenih službenih osoba (Narodne novine, broj 128/99, 129/00, 16/01, 22/02, 41/08 i 118/12)
- ZOHBDR** – Zakon o hrvatskim braniteljima iz Domovinskog rata i članovima njihovih obitelji 121/17
- ZOPHBDR** – Zakon o pravima hrvatskih branitelja iz Domovinskog rata i članova njihovih obitelji (Narodne novine, broj 174/04, 92/05, 107/07, 65/09, 137/09, 146/10, 55/11, 140/12, 19/13, 33/13, 148/13 i 92/14)
- ZODM** – Zakon o dodatku na mirovine ostvarene prema Zakonu o mirovinskom osiguranju (Narodne novine, broj 79/07 i 114/11)
- HVO** – Zakon o potvrđivanju Ugovora između Republike Hrvatske i Bosne i Hercegovine o suradnji na području prava stradalnika rata u Bosni i Hercegovini koji su bili pripadnici Hrvatskog vijeća obrane i članova njihovih obitelji (Narodne novine-Međunarodni ugovori, broj 2/06)
- AVM** – Aktualna vrijednost mirovine - utvrđena vrijednost mirovine za jedan osobni bod, radi određivanja mirovine i usklađivanja mirovine i ostalih prava iz mirovinskog osiguranja (od 1. srpnja 2018. iznosi 65,60 kn).
- NM** – Najniža mirovina za jednu godinu mirovinskog staža. Od 1. srpnja 2018. najniža mirovina iznosi 63,61 kn za jednu godinu mirovinskog staža.
- NKD 2007.** – Odluka o Nacionalnoj klasifikaciji djelatnosti 2007. – NKD 2007. (Narodne novine, broj 58/07 i 72/07)
- ZDD** – Zakon o doplatku za djecu (Narodne novine, broj 94/01, 138/06, 107/07, 37/08, 61/11, 112/12, 82/15 i 58/18)

Osnovni pojmovi iz mirovinskog osiguranja prema abecedi

Aktualna vrijednost mirovine

Aktualna vrijednost mirovine (AVM) je utvrđena svota mirovine za jedan osobni bod.

AVM koja se primjenjuje od 1.siječnja 2014. i 1. srpnja svake kalendarske godine određuje se tako da se AVM uskladi po stopi koja se dobije kao polovica zbroja stope promjene prosječnog indeksa potrošačkih cijena u prethodnom polugodištu i stope promjene prosječne brutoplaće svih zaposlenih u Republici Hrvatskoj u prethodnom polugodištu u odnosu na polugodište koje mu prethodi, tzv. fiksna formula 50% : 50%.

Konačna stopa usklađivanja AVM-a koja se primjenjuje od 1. siječnja svake kalendarske godine, počevši od 1. siječnja 2015., određuje se u visini razlike između stope godišnjeg rasta mirovine (rotirajuća formula 70:30, 50:50 ili 30:70, ovisno što je povoljnije) i stope usklađivanja mirovina utvrđene šest mjeseci prije toga dana, tj. od 1. srpnja kalendarske godine (fiksna formula 50% : 50%).

Stopa godišnjeg rasta mirovina utvrđuje se prema promjenjivom omjeru stope indeksa potrošačkih cijena i brutoplaće svih zaposlenih u Republici Hrvatskoj u prethodnoj godini u odnosu na godinu koja joj prethodi (70:30, 50:50 ili 30:70), ovisno što je povoljnije i to tako da se zbroji stopa promjene prosječnog indeksa potrošačkih cijena u prethodnoj kalendarskoj godini i stopa promjene prosječne brutoplaće svih zaposlenih u Republici Hrvatskoj u prethodnoj kalendarskoj godini u odnosu na godinu koja joj prethodi, na sljedeći način:

Ako je udio stope promjene prosječnog indeksa potrošačkih cijena u zbroju stopa manji od 45%, stopa usklađivanja AVM-a određuje se tako da se zbroji 30% stope promjene prosječnog indeksa potrošačkih cijena i 70% stope promjene prosječne plaće. Ako je udio stope promjene prosječnog indeksa potrošačkih cijena u zbroju navedenih stopa u rasponu od 45% do 55%, stopa usklađivanja AVM-a određuje se tako da se zbroji 50% stope promjene prosječnog indeksa potrošačkih cijena i 50% stope promjene prosječne plaće. Ako je udio stope promjene potrošačkih cijena u zbroju stopa veći od 55%, stopa usklađivanja AVM-a određuje se tako da se zbroji 70% stope promjene prosječnog indeksa potrošačkih cijena i 30% stope promjene prosječne plaće.

U slučaju kada je stopa usklađivanja jednaka ili manja od nule, mirovine se neće usklađivati. To znači da se u uvjetima kada padaju potrošačke cijene i/ili plaće u promatranom polugodištu mirovine neće usklađivati u odnosu na prethodno polugodište.

AVM utvrđuje Upravno vijeće Zavoda na temelju podataka Državnog zavoda za statistiku, najkasnije dva mjeseca nakon isteka svakog polugodišta.

Hrvatska vojska - DVO

Pripadnici Hrvatske vojske su - djelatne vojne osobe koje pravo na mirovinu ostvaruju prema Zakonu o pravima iz mirovinskog osiguranja djelatnih vojnih osoba, policijskih službenika i ovlaštenih službenih osoba (Narodne novine, br. 128/99, 129/00, 16/01, 22/02, 41/08 i 118/12), pod povoljnijim uvjetima. Prema tom Zakonu, pravo na mirovinu ostvaruju i policijski službenici, službene osobe s posebnim dužnostima i ovlastima u sigurnosno –obavještajnom sustavu i ovlaštene službene osobe pravosuđa.

Specifičnost toga Zakona je da starosnu i prijevremenu starosnu mirovinu muškarci i žene ostvaruju prema istim uvjetima.

Hrvatski branitelji

Hrvatski branitelj iz Domovinskog rata je osoba koja je kao dragovoljac i pripadnik Oružanih snaga Republike Hrvatske (pripadnik ZNG-a, Hrvatske vojske, Ministarstva obrane, policije, Ministarstva unutarnjih poslova, Hrvatskih obrambenih snaga (HOS-a) te pripadnik naoružanih odreda Narodne zaštite koji je u njima proveo najmanje 5 mjeseci, do 24. prosinca 1991.) organizirano sudjelovala u obrani neovisnosti, teritorijalne cjelovitosti, odnosno suvereniteta Republike Hrvatske u bilo kojem razdoblju Domovinskog rata.

Prava iz mirovinskog osiguranja, i to pravo na starosnu mirovinu i prijevremenu starosnu mirovinu, invalidsku mirovinu zbog opće nesposobnosti za rad i invalidsku mirovinu zbog profesionalne nesposobnosti za rad (ako je invalidnost vezana uz sudjelovanje u Domovinskom ratu), obiteljsku mirovinu i najnižu mirovinu ostvaruju prema Zakonu o hrvatskim braniteljima iz Domovinskog rata i članovima njihovih obitelji (Narodne novine, broj 121/17; stupanjem na snagu ovoga Zakona prestaje važiti Zakon o pravima hrvatskih branitelja iz Domovinskog rata i članova njihovih obitelji («Narodne novine», br. 174/04., 92/05., 2/07., 107/07., 65/09., 137/09., 146/10., 55/11., 140/12., 19/13. – pročišćeni tekst, 33/13., 148/13. i 92/14., osim nekih članaka-detalji izuzetaka navedeni su u člancima 216. i 217. Zakona o hrvatskim braniteljima iz Domovinskog rata i članovima njihovih obitelji, Narodne novine, broj 121/17).

Hrvatsko vijeće obrane

Državljeni Republike Hrvatske koji su kao pripadnici Hrvatskog vijeća obrane stradali na teritoriju Bosne i Hercegovine te stekli status ratnoga vojnog invalida, po osnovi ranjavanja ili zatočeništva u razdoblju od 18. rujna 1991. do 23. prosinca 1996., ili članovi njihove uže obitelji, ostvarili su pravo na invalidsku ili obiteljsku mirovinu prema posebnom Ugovoru između

Republike Hrvatske i Bosne i Hercegovine (Zakon o potvrđivanju Ugovora između Republike Hrvatske i Bosne i Hercegovine o suradnji na području prava stradalnika rata u Bosni i Hercegovini koji su bili pripadnici Hrvatskog vijeća obrane i članova njihovih obitelji -Narodne novine, Međunarodni ugovori, broj 2/06).

Ugovor je stupio na snagu 1. srpnja 2006. od kada se i primjenjuje, a pripadnici Hrvatskog vijeća obrane mogli su podnijeti zahtjev radi ostvarivanja prava na invalidsku mirovinu u roku od 30 dana od dana stupanja na snagu Ugovora, a rok za podnošenje zahtjeva za obiteljsku mirovinu nije određen te se zahtjevi mogu i dalje podnositi.

Invalidska mirovina

Za ostvarivanje prava na invalidsku mirovinu moraju biti ispunjeni sljedeći uvjeti:

- postojanje djelomičnog ili potpunog gubitka radne sposobnosti
- uvjet staža.

Djelomični ili potpuni gubitak radne sposobnosti može nastati zbog bolesti, ozljede izvan rada, ozljede na radu ili profesionalne bolesti. Djelomični gubitak radne sposobnosti postoji kada kod osiguranika postoji smanjenje radne sposobnosti, tj. kada se kod osiguranika zbog trajnih promjena u zdravstvenom stanju koje se ne mogu otkloniti liječenjem radna sposobnost smanji za više od polovice u odnosu na zdravog osiguranika iste ili slične razine obrazovanja, a taj se osiguranik ne može profesionalnom rehabilitacijom osposobiti za rad s punim radnim vremenom na drugim poslovima, ali može raditi 70% radnog vremena na prilagođenim poslovima iste ili slične razine obrazovanja koji odgovaraju njegovim dosadašnjim poslovima. Potpuni gubitak radne sposobnosti definiran je kao trajni gubitak sposobnosti za svaki rad, bez preostale radne sposobnosti.

Uvjet staža -Ako je djelomični ili potpuni gubitak radne sposobnosti nastao zbog ozljede na radu ili profesionalne bolesti, pravo na invalidsku mirovinu osiguranik stječe bez obzira na dužinu mirovinskog staža. Ako je djelomični ili potpuni gubitak radne sposobnosti nastao zbog bolesti ili ozljede izvan rada prije navršenih 65 godina života, pravo na invalidsku mirovinu osiguranik stječe ako mu navršeni mirovinski staž pokriva najmanje jednu trećinu radnog vijeka. Iznimno, za osiguranike kod kojih potpuni ili djelomični gubitak radne sposobnosti nastane prije navršene 30 odnosno 35 godine života blaži je uvjet mirovinskog staža (jedna odnosno dvije godine staža osiguranja).

Privremena invalidska mirovina - Privremenu invalidsku mirovinu stječe invalid rada koji se profesionalnom rehabilitacijom osposobio za rad, ali je nakon završene rehabilitacije dugotrajno

nezaposlen ili mu nije osiguran odgovarajući posao za koji se rehabilitacijom osposobio, pod uvjetima da je u neprekidnom trajanju od najmanje pet godina nakon završetka rehabilitacije bio nezaposlen i da je nezaposlenost trajala do navršene 58. godine života. Razdoblje povremenog rada u ukupnom trajanju od šest mjeseci ne smatra se prekidom nezaposlenosti u vezi s ostvarivanjem prava na privremenu invalidsku mirovinu.

Osiguranik i korisnik invalidske mirovine podliježe kontrolnom pregledu u roku od tri godine od dana utvrđene smanjene radne sposobnosti, djelomičnog ili potpunog gubitka radne sposobnosti. U slučaju da se korisnik ne odazove na kontrolni pregled, a za to nema opravdan razlog, obustavlja se isplata primanja, s tim da se ponovno uspostavlja prvog dana idućeg mjeseca nakon mjeseca u kojem je obavljen kontrolni pregled a najviše za dvanaest mjeseci unatrag.

Korisnici doplatka za djecu

Korisnik doplatka za djecu je osoba koja koristi to davanje prema Zakonu o doplatku za djecu (Narodne novine, br. 94/01, 138/06, 107/07, 37/08, 61/11,112/12, 82/15 i 58/18). Pravo na doplatku za djecu može ostvariti roditelj, posvojitelj, skrbnik, očuh, maćeha, baka, djed i osoba kojoj je, na temelju rješenja nadležnog tijela za poslove socijalne skrbi, dijete povjereno na čuvanje i odgoj za svu djecu koju uzdržava, pod uvjetima utvrđenim Zakonom o doplatku za djecu. Korisnik doplatka za djecu može biti i punoljetno dijete bez oba roditelja koje je na redovitom školovanju.

Doplatku za djecu pripada za djecu rođenu u braku, izvan braka, za posvojenu djecu ili pastorčad, za uzdržavanu unučad i drugu djecu bez roditelja.

Doplatku za djecu pripada do navršene 15. godine života djeteta, odnosno do kraja školske godine u kojoj dijete navršava 15 godina života, a nakon toga ako je razlog pohađanja osnovne škole nakon 15. godine života kasniji upis u prvi razred osnovne škole ili gubitak razreda zbog zdravstvenih razloga, odnosno duže bolesti.

Doplatku za djecu pripada za dijete na školovanju u srednjoj školi do završetka tog školovanja, ali najduže do kraja školske godine u kojoj dijete navršava 19 godina života.

Iznimka je određena za dijete koje pohađa srednju školu u kojoj srednjoškolsko obrazovanje traje pet godina, doplatku za djecu pripada do završetka redovitog školovanja u srednjoj školi, a najduže do kraja školske godine u kojoj dijete navršava 20 godina života te

za djecu s oštećenjem zdravlja, utvrđenim prema posebnim propisima, za koju doplatku za djecu pripada i nakon navršene 19. godine, ali najduže do 21. godine života.

Pravo na doplatu za djecu koja nisu završila školu u predviđenom roku zbog bolesti produžuje se i nakon navršenih godina života do kojih im pripada doplata za djecu, a najduže do 21. godine života.

Doplata za djecu pripada i za razdoblje u kojem je dijete spriječeno redovito pohađati školu zbog bolesti. Djeci s težim oštećenjem zdravlja pripada pravo na doplatu za djecu sve dok postoji teže oštećenje zdravlja.

Zakonom o doplatku za djecu navedeni su sljedeći uvjeti za stjecanje prava na doplatu:

- a) da podnositelj zahtjeva ima hrvatsko državljanstvo ili status stranca s odobrenim stalnim boravkom te da ima prebivalište u Republici Hrvatskoj najmanje tri (3) godine prije podnošenja zahtjeva
- b) da ima status azilanta, stranca pod supsidijarnom zaštitom ili status člana njihove obitelji prema propisima o azilu, bez uvjeta državljanstva i duljine prebivališta, odnosno stalnog boravka na području Republike Hrvatske
- c) da ukupni dohodak ostvaren u prethodnoj kalendarskoj godini, po članu kućanstva mjesečno ne prelazi 70% proračunske osnovice
- d) da podnositelj zahtjeva živi u kućanstvu s djetetom
- e) da podnositelj zahtjeva uzdržava dijete

Korisnici mirovina

Korisnici mirovine su osiguranici kojima je priznato pravo na mirovinu.

Korisnici kojima su mirovine priznate i/ili određene prema posebnim propisima

Korisnici koji su pravo na mirovinu ostvarili pod povoljnijim uvjetima su sljedeće osobe:

- sudionici NOR-a; osobe kojima je, prema propisima koji su vrijedili do 31. prosinca 1998., određeno razdoblje mirovinskog staža između 6. travnja 1941. i 15. svibnja 1945. uračunato u poseban staž u dvostrukom trajanju i kojima je mirovina određena na poseban način (s povećanjem od 10 do 60% i/ili uz zajamčenu osnovicu) u odnosu na ostale osiguranike;
- radnici na određenim poslovima u unutarnjim poslovima i pravosuđu; osobe koje pravo na mirovinu i određivanje mirovine ostvaruju prema Zakonu o pravima iz mirovinskog osiguranja djelatnih vojnih osoba i ovlaštenih službenih osoba;
- pripadnici Hrvatske domovinske vojske - osobe kojima je prema propisima o mirovinskom i invalidskom osiguranju koji su vrijedili do 31. prosinca 1998. razdoblje između 17. travnja 1941. do 15. svibnja 1945., a nakon toga i u zarobljeništvu, pripadništvo u tadašnjoj

vojsci u Hrvatskoj (domobrani) priznato u mirovinski staž u dvostrukom trajanju i mirovina određena na povoljniji način u odnosu na ostale osiguranike;

- bivši politički zatvorenici - osobe kojima je vrijeme provedeno u zatvoru između 1. prosinca 1918. i 8. listopada 1991. priznato u staž osiguranja u dvostrukom trajanju i mirovina priznata prema Zakonu o pravima bivših političkih zatvorenika (Narodne novine, br. 34/95,164/98 i 109/01);
- pripadnici bivše JNA – osobe i članovi njihovih obitelji koje su ostvarile pravo na mirovinu u Zajednici vojnih osiguranika u Beogradu koja je obustavila isplatu mirovine, a R Hrvatska je prema Zakonu o ostvarivanju prava iz mirovinskog i invalidskog osiguranja pripadnika bivše JNA (Narodne novine, br. 96/93) preuzela isplatu tih mirovina;
- redoviti članovi HAZU - osobe koje su redoviti članovi Hrvatske akademije znanosti i umjetnosti, kojima se mirovina određivala, odnosno određuje uz dodatak, prema članku 20. Zakona o Hrvatskoj akademiji znanosti i umjetnosti

(Narodne novine, broj 34/91, 43/96, 150/02 i 65/09);

- korisnici mirovina bivši članovi Izvršnog vijeća Sabora, Saveznoga izvršnog vijeća i administrativno umirovljeni javni službenici - osobe koje su prema propisima o mirovinskom i invalidskom osiguranju, važećima do 31. prosinca 1998. i na temelju odluke tadašnjeg SIV-a ili RIV-a ostvarile pravo na mirovinu pod povoljnijim uvjetima i/ili im je mirovina određena na povoljniji način od ostalih osiguranika.

Hrvatska vojska, v. pod Hrvatska vojska
Hrvatski branitelji, v. pod Hrvatski branitelji
Hrvatsko vijeće obrane, v. pod Hrvatsko vijeće obrane

Minimalna mirovina

Minimalna mirovina je mirovina ostvarena prema propisima koji su važili do 31. prosinca 1998. Minimalna mirovina određivala se kada je mirovina određena prema općim propisima o mirovinskom i invalidskom osiguranju iznosila manje od svote određene za minimalnu mirovinu.

Najniža mirovina

Pravo na najnižu mirovinu ima osiguranik koji ostvaruje mirovinu prema Zakonu o mirovinskom osiguranju (Narodne novine, br. 157/13 i 33/15), a kojem je mirovina određena prema njegovom navršenom mirovinskom stažu i ostvarenim plaćama manja od najniže mirovine. Najniža mirovina korisnika invalidske mirovine, čiji je djelomični ili potpuni gubitak radne sposobnosti posljedica ozljede na radu ili profesionalne bolesti, određuje se za najmanje 40 godina mirovinskog staža.

Najniža mirovina korisnika obiteljske mirovine nakon smrti osiguranika, čija je smrt posljedica ozljede na radu ili profesionalne bolesti, određuje se za najmanje 40 godina mirovinskog staža.

Najniža mirovina određuje se uz primjenu polaznog faktora i mirovinskog faktora prema ZOMO-u.

Korisniku starosne mirovine zaposlenom do polovice punog radnog vremena, korisniku invalidske mirovine zbog djelomičnog gubitka radne sposobnosti i korisniku invalidske mirovine zbog profesionalne nesposobnosti za rad najniža mirovina ne pripada za vrijeme zaposlenja ili obavljanja samostalne djelatnosti.

Najviša mirovina

Iznos mirovine ograničen je, odnosno limitiran Zakonom o najvišoj mirovini (Narodne novine, br. 162/98 i 82/01). Najviša mirovina ograničena je na 3,8 vrijednosnih bodova po godini mirovinskog staža (3,8 prosječne plaće u Hrvatskoj) za korisnike mirovina ostvarenih prema ZOMO-u (općem propisu).

Za hrvatske branitelje i korisnike mirovine određene prema Zakonu o pravima i dužnostima zastupnika u Hrvatskom saboru, najviša mirovina ograničena je na 7,6 vrijednosnih bodova za 40 godina mirovinskog staža.

Osiguranici

Radnici kod pravnih osoba - osobe koje u radnom odnosu obavljaju određene poslove za poslodavca-pravnu osobu i s njima, prema posebnim propisima, izjednačene osobe (radnici na bolovanju, zaposleni u Hrvatskoj vojsci, detaširani radnici, osobe na profesionalnoj rehabilitaciji, nezaposleni s pravom na mirovinsko osiguranje i dr.), osobe izabrane ili imenovane na određene dužnosti u tijelima vlasti, volonteri i dr.

Radnici kod fizičkih osoba - osobe koje u radnom odnosu obavljaju određene poslove za poslodavca-fizičku osobu.

Obrtnici - osobe koje obavljaju jednu ili više dopuštenih gospodarskih djelatnosti u svoje ime

i za svoj račun i pri tome se mogu koristiti radom drugih osoba, a koje su upisane u obrtni registar (obrtnici i trgovci pojedinci), članovi uprave i izvršni direktori trgovačkih društava te upravitelji zadruge.

Poljoprivrednici - osobe koje obavljaju poljoprivrednu i šumarsku djelatnost kao jedino ili glavno zanimanje, a upisane su u upisnik obiteljskih poljoprivrednih gospodarstava, odnosno u upisnik šumoposjednika u svojstvu nositelja ili člana obiteljskog poljoprivrednog gospodarstva.

Osiguranici zaposleni u međunarodnim organizacijama u inozemstvu i hrvatski državljani zaposleni na teritoriju RH kod poslodavaca sa sjedištem u inozemstvu - osobe zaposlene u inozemstvu, u međunarodnim organizacijama i kod stranih poslodavaca ako nisu obvezno osigurane prema inozemnim propisima na koje se odnosi međunarodni ugovor o socijalnom osiguranju ili ako nisu obvezno osigurane prema uredbama Europske unije o koordinaciji sustava socijalne sigurnosti. Na osobni zahtjev obvezno se osiguravaju osobe zaposlene u institucijama Europske unije ako nisu obvezno osigurane prema propisima Europske unije. Obvezno se osiguravaju i osobe zaposlene na području Republike Hrvatske kod poslodavaca sa sjedištem u inozemstvu, koji nemaju registriranu podružnicu u Republici Hrvatskoj.

Osnovna mirovina

Osiguraniku osiguranom u obveznom mirovinskom osiguranju na temelju individualne kapitalizirane štednje koji je ostvario staž osiguranja u razdoblju do početka primjene obveznog mirovinskog osiguranja na temelju individualne kapitalizirane štednje starosna mirovina i prijevremena starosna mirovina određuju se na način da se dio mirovine koji mu pripada za mirovinski staž navršen do tog dana određuje kao da je bio osiguran samo u obveznom mirovinskom osiguranju na temelju generacijske solidarnosti, a dio mirovine koji mu pripada za mirovinski staž od toga dana određuje se kao osnovna mirovina.

Osiguraniku osiguranom u obveznom mirovinskom osiguranju na temelju individualne kapitalizirane štednje koji nije ostvario staž osiguranja u razdoblju do početka primjene obveznog mirovinskog osiguranja na temelju individualne kapitalizirane štednje starosna mirovina i prijevremena starosna mirovina određuju se kao osnovna mirovina.

Članu obitelji osiguranika osiguranog u obveznom mirovinskom osiguranju na temelju individualne kapitalizirane štednje, čija su sredstva s osobnog računa naslijeđena, obiteljska mirovina na koju ima pravo iz

obveznog mirovinskog osiguranja na temelju generacijske solidarnosti određuje se tako da se dio mirovine koji mu pripada za mirovinski staž ostvaren od početka primjene obveznog mirovinskog osiguranja na temelju individualne kapitalizirane štednje određuje kao osnovna mirovina.

Osiguraniku mlađem od 55 godina života ili osiguranom kraće od 10 godina u obveznom mirovinskom osiguranju na temelju individualne kapitalizirane štednje, kod kojeg je nastao potpuni gubitak radne sposobnosti, određuje se invalidska mirovina kao da je osiguranik bio osiguran samo u obveznom mirovinskom osiguranju na temelju generacijske solidarnosti. Osiguraniku osiguranom u obveznom mirovinskom osiguranju na temelju individualne kapitalizirane štednje starosna mirovina i prijevremena starosna mirovina, invalidska mirovina zbog opće nesposobnosti za rad, invalidska mirovina zbog potpunog gubitka radne sposobnosti odnosno obiteljska mirovina nakon smrti osiguranika ostvarena pod povoljnijim uvjetima od uvjeta utvrđenih ZOMO-om određuje se kao da je osiguranik bio osiguran samo u obveznom mirovinskom osiguranju na temelju generacijske solidarnosti.

Članovima obitelji umrlog osiguranika mlađeg od 55 godina života ili osiguranog kraće od 10 godina u obveznom mirovinskom osiguranju na temelju individualne kapitalizirane štednje određuje se obiteljska mirovina za ukupni mirovinski staž umrlog osiguranika kao da je osiguranik bio osiguran samo u obveznom mirovinskom osiguranju na temelju generacijske solidarnosti.

Osobni bodovi za osnovnu mirovinu određuju se tako da se osobni bodovi određeni na temelju mirovinskog staža navršenog od početka osiguranja u obveznom mirovinskom osiguranju na temelju individualne kapitalizirane štednje pomnože s faktorom osnovne mirovine (utvrđuje ga Upravno vijeće HZMO-a; faktor osnovne mirovine od 1. siječnja 2018. iznosi 0,75) određenim za kalendarsku godinu u kojoj osiguranik stječe pravo na mirovinu.

Faktor osnovne mirovine određuje se 1. siječnja svake godine u visini prosjeka udjela stope doprinosa za obvezno mirovinsko osiguranje na temelju generacijske solidarnosti, propisane za osiguranike osigurane u oba obvezna mirovinska osiguranja, u ukupnoj stopi doprinosa za mirovinsko osiguranje u razdoblju od 1. siječnja 2002. do tekuće godine.

Faktor osnovne mirovine primjenjuje se i na najnižu i najvišu mirovinu određenu na temelju mirovinskog staža navršenog od početka osiguranja u obveznom mirovinskom osiguranju na temelju individualne kapitalizirane štednje, a na temelju mirovinskog staža ostvarenog do toga dana najniža i najviša mirovina prema Zakonu o najvišoj mirovini (Narodne novine,

br. 162/98 i 82/01) određuju se kao da je osiguranik bio osiguran samo u obveznom mirovinskom osiguranju na temelju generacijske solidarnosti.

Produženo osiguranje

Produženo osiguranje je dobrovoljno osiguranje, a pravo na to osiguranje imaju osobe kojima je prestalo obvezno mirovinsko osiguranje i koje su podnijele prijavu na produženo osiguranje najkasnije u roku od dvanaest mjeseci od prestanka obveznog osiguranja. Na produženo osiguranje može se osigurati za vrijeme: neplaćenog dopusta, mirovanja radnog odnosa dok dijete ne navrší tri godine života, stručnog usavršavanja ili specijalizacije nakon prestanka ugovora o radu, odnosno obavljanja djelatnosti, nezaposlenosti nakon prestanka osiguranja, privremenog ili sezonskog prekida obavljanja djelatnosti, zaposlenja u inozemstvu u međunarodnim i drugim organizacijama na osnovi međunarodnih ugovora o socijalnom osiguranju, odnosno kod stranog poslodavca, ako za to vrijeme osoba nije obvezno osigurana u Republici Hrvatskoj, odnosno ako uredbama Europske unije o koordinaciji sustava socijalne sigurnosti ili međunarodnim ugovorom o socijalnom osiguranju nije drukčije određeno, zatim za vrijeme boravka u inozemstvu kao bračni drug osiguranika na radu u inozemstvu te nezaposlenosti osiguranika - člana posade broda nakon prestanka ugovora o radu na određeno vrijeme.

Na produženo osiguranje može se osigurati i osoba koja ima prebivalište na području Republike Hrvatske za vrijeme nezaposlenosti, nakon prestanka obveznog mirovinskog osiguranja u državi članici Europske unije ili u državi s kojom je sklopljen međunarodni ugovor o socijalnom osiguranju, neovisno o tome je li prije obveznog osiguranja u inozemstvu bila osigurana u Republici Hrvatskoj.

Na produženo osiguranje osigurava se osoba nakon prestanka ugovora o radu na određeno vrijeme za stalne sezonske poslove, bračni drug, odnosno životni partner osiguranika - profesionalnog ugovornog diplomata za vrijeme boravka u inozemstvu. Pravo na produženo osiguranje prestaje i prije prestanka navedenih okolnosti ako dospjeli doprinosi nisu uplaćeni u roku od tri mjeseca od dana dospijea.

Samostalne profesionalne djelatnosti - osobe koje u skladu s posebnim propisima obavljaju samostalnu profesionalnu djelatnost, kao što su odvjetnici, privatni zdravstveni radnici, umjetnici, novinari, odgajatelji, lektori i prevoditelji, primalje, predstavnici obiteljskog doma, fizička osoba koja samostalno kao profesionalnu djelatnost obavlja poslove savjetovašta i usluga pomoći i njege u kući i drugi.

hziio.

Hrvatski zavod za mirovinsko osiguranje

Središnja služba, A. Mihanovića 3, 10 000 Zagreb

centrala : 01/4595-500

www.mirovinsko.hr