

STATISTIČKE INFORMACIJE

HRVATSKOG ZAVODA ZA MIROVINSKO OSIGURANJE



godina XVII., BROJ 10/2019.

studen 2019.

NAKLADNIK

HRVATSKI ZAVOD ZA MIROVINSKO OSIGURANJE

Središnja služba
A. Mihanovića 3, 10000 Zagreb

Za nakladnika

Ivan Serdar, ravnatelj Zavoda

Glavni urednik

Goran Krstičević

Redakcija

Gordana Živec Šašić, Marijana Šop, Alen Bučić, Snježana Ožegović, Marica Imprić-Jurić, Anđelka Zrinušić, mr. Olgica Vlašić Cikojević

Lektorice

Vlasta Antolić
Davorka Harasim

Adresa Uredništva

Redakcija Statističkih informacija Hrvatskog zavoda za mirovinsko osiguranje
A. Mihanovića 3, 10000 Zagreb
telefon: 01/4925-585, telefaks: 01/4595-168
elektronička pošta: urednistvo@mirovinsko.hr
www.mirovinsko.hr

Statističke informacije Hrvatskog zavoda za mirovinsko osiguranje objavljuju se mjesečno u digitalnom obliku [na internetskoj stranici Zavoda](#).

Molimo korisnike da pri korištenju podataka navedu izvor.

ISSN 1334-806X

Zagreb, studeni 2019.

SADRŽAJ

stranica

PREDGOVOR X.

I. OSIGURANICI U SUSTAVU GENERACIJSKE SOLIDARNOSTI

<i>Tablica 1. <u>Osiguranici prema godinama i osnovama osiguranja</u></i>	<i>1</i>
<i>Tablica 2. <u>Osiguranici prema osnovama osiguranja i spolu</u></i>	<i>2</i>
<i>Tablica 2a. <u>Osiguranici prema osnovama osiguranja i usporednim mjesecima</u></i>	<i>3</i>
<i>Tablica 3. <u>Osiguranici prema osnovama osiguranja i godinama života</u></i>	<i>4</i>
<i>Tablica 4. <u>Osiguranici prema djelatnosti i spolu</u></i>	<i>5</i>
<i>Tablica 4a. <u>Osiguranici prema djelatnostima i usporednim mjesecima</u></i>	<i>6</i>
<i>Tablica 4b. <u>Osiguranici prema dobnim skupinama i djelatnostima</u></i>	<i>7</i>
<i>Tablica 5. <u>Osiguranici prema područnim službama i područnim uredima te osnovama osiguranja</u></i>	<i>10</i>
<i>Tablica 6. <u>Osiguranici prema županijama i osnovama osiguranja</u></i>	<i>11</i>
<i>Tablica 6a. <u>Osiguranici prema županijama i spolu</u></i>	<i>12</i>
<i>Tablica 6b. <u>Osiguranici prema županijama i djelatnostima</u></i>	<i>13</i>
<i>Tablica 7. <u>Kretanje broja osiguranika prema godinama i mjesecima</u></i>	<i>16</i>
<i>Tablica 7a. <u>Osiguranici prema dobnim skupinama i spolu</u></i>	<i>18</i>
<i>Tablica 7b. <u>Osiguranici/korisnici starosne i prijevremene starosne mirovine koji rade do polovice punog radnog vremena prema djelatnostima i spolu</u></i>	<i>19</i>
<i>Tablica 7c. <u>Osiguranici/korisnici starosne i prijevremene starosne mirovine koji rade do polovice punog radnog vremena prema županijama i spolu</u></i>	<i>19</i>
<i>Tablica 7.-NRV <u>Osiguranici/korisnici starosne i prijevremene starosne mirovine koji rade do polovice punog radnog vremena prema kategorijama osiguranja i spolu</u></i>	<i>21</i>
<i>Tablica 7d. <u>Osiguranici do dobi od 30 godina za koje je poslodavac oslobođen plaćanja doprinosa na plaću do pet godina prema djelatnostima i spolu</u></i>	<i>23</i>
<i>Tablica 7e. <u>Osiguranici do dobi od 30 godina za koje je poslodavac oslobođen plaćanja doprinosa na plaću do pet godina prema županijama i spolu</u></i>	<i>23</i>
<i>Tablica 7.- poticaj <u>Osiguranici do dobi od 30 godina za koje je poslodavac oslobođen plaćanja doprinosa na plaću do pet godina</u></i>	<i>25</i>
<i>Tablica 7f. <u>Osiguranici prema sklopljenim ugovorima o radu na određeno/neodređeno vrijeme</u></i>	<i>27</i>
<i>Tablica 7f.-županije <u>Osiguranici prema sklopljenim ugovorima o radu na određeno/neodređeno vrijeme te županijama i spolu</u></i>	<i>29</i>
<i>Tablica 7g. <u>Osiguranici prema prijavama/ prvim prijavama/odjavama</u></i>	<i>31</i>

II. KORISNICI PRAVA

<i>Tablica 8. <u>Korisnici mirovina prema godinama i osnovama osiguranja</u></i>	<i>33</i>
--	-----------

KORISNICI MIROVINA I PROSJEČNE MIROVINE za listopad 2019.

(isplata u studenome 2019.)

Tablica 9. <u>Korisnici mirovina koji su pravo na mirovinu ostvarili prema Zakonu o mirovinskom osiguranju</u>	34
Tablica 9a. <u>Korisnici mirovina prema bivšim fondovima osiguranja i vrstama mirovine</u>	34
Tablica 9b. <u>Korisnici kojima su mirovine priznate i/ili određene prema posebnim propisima</u>	35
Tablica 9c. <u>Korisnici mirovina koji su pravo na mirovinu ostvarili prema Zakonu o mirovinskom osiguranju – bez međunarodnih ugovora</u>	36
Tablica 9d. <u>Korisnici starosne i prijevremene starosne mirovine prema godinama koji su pravo na mirovinu ostvarili prema Zakonu o mirovinskom osiguranju</u>	37
Tablica 10. <u>Korisnici mirovina prema vrstama i svotama mirovina - ZOMO</u>	38
Tablica 10.-BMU <u>Korisnici mirovina prema vrstama i svotama mirovina – ZOMO bez međunarodnih ugovora</u>	38
Tablica 10a. <u>Korisnici mirovina prema vrstama i svotama mirovina koji su pravo na mirovinu ostvarili do 31. prosinca 1998.</u>	39
Tablica 10a. -BMU <u>Korisnici mirovina prema vrstama i svotama mirovina koji su pravo na mirovinu ostvarili do 31. prosinca 1998., bez međunarodnih ugovora</u>	39
Tablica 10b. <u>Korisnici mirovina prema vrstama i svotama mirovina koji su pravo na mirovinu ostvarili od 1. siječnja 1999.</u>	40
Tablica 10b. -BMU <u>Korisnici mirovina prema vrstama i svotama mirovina koji su pravo na mirovinu ostvarili od 1. siječnja 1999., bez međunarodnih ugovora</u>	40
Tablica 10 - 1sm. <u>Korisnici starosne mirovine koji su pravo na mirovinu ostvarili prema Zakonu o mirovinskom osiguranju- bez međunarodnih ugovora</u>	42
Tablica 10 – 1. članak 35. <u>Korisnici starosne mirovine za dugogodišnjeg osiguranika – članak 35. koji su pravo na mirovinu ostvarili prema Zakonu o mirovinskom osiguranju- bez međunarodnih ugovora</u>	43
Tablica 10 – 1. članak 58. <u>Korisnici starosne mirovine prevedene iz invalidske- članak 58. koji su pravo na mirovinu ostvarili prema Zakonu o mirovinskom osiguranju- bez međunarodnih ugovora</u>	44
Tablica 10 – 1psm. <u>Korisnici prijevremene starosne mirovine koji su pravo na mirovinu ostvarili prema Zakonu o mirovinskom osiguranju - bez međunarodnih ugovora</u>	45
Tablica 10 – 1. članak 36. <u>Korisnici prijevremene starosne mirovine zbog stečaja poslodavca – članak 36. koji su pravo na mirovinu ostvarili prema Zakonu o mirovinskom osiguranju- bez međunarodnih ugovora</u>	46
Tablica 10 - 1s. <u>Korisnici sveukupno starosne mirovine koji su pravo na mirovinu ostvarili prema Zakonu o mirovinskom osiguranju- bez međunarodnih ugovora</u>	47
Tablica 10 – 1i. <u>Korisnici invalidske mirovine koji su pravo na mirovinu ostvarili prema Zakonu o mirovinskom osiguranju- bez međunarodnih ugovora</u>	48
Tablica 10 – 1o. <u>Korisnici obiteljske mirovine koji su pravo na mirovinu ostvarili prema Zakonu o mirovinskom osiguranju- bez međunarodnih ugovora</u>	49

Tablica 10 – 1u. <u>Korisnici mirovina prema spolu koji su pravo na mirovinu ostvarili prema Zakonu o mirovinskom osiguranju- bez međunarodnih ugovora</u>	50
Tablica 10. - MU. <u>Korisnici koji su pravo na mirovinu ostvarili prema Zakonu o mirovinskom osiguranju i prema međunarodnim ugovorima</u>	51
Tablica 10a. -MU <u>Korisnici mirovina prema vrstama i svotama mirovina - ZOMO i prema međunarodnim ugovorima</u>	51
Tablica 10. R. <u>Korisnici mirovina prema vrstama i svotama mirovina - ZOMO-RADNICI</u>	52
Tablica 10. R. –BMU <u>Korisnici mirovina prema vrstama i svotama mirovina - ZOMO RADNICI, bez međunarodnih ugovora</u>	52
Tablica 10. O. <u>Korisnici mirovina prema vrstama i svotama mirovina - ZOMO-OBRTNICI</u>	53
Tablica 10. O. –BMU <u>Korisnici mirovina prema vrstama i svotama mirovina - ZOMO OBRTNICI, bez međunarodnih ugovora</u>	53
Tablica 10. P. <u>Korisnici mirovina prema vrstama i svotama mirovina - ZOMO POLJOPRIVREDNICI</u>	54
Tablica 10. P. –BMU <u>Korisnici mirovina prema vrstama i svotama mirovina - ZOMO POLJOPRIVREDNICI, bez međunarodnih ugovora</u>	54
Tablica 10c. <u>Korisnici mirovina prema vrstama i svotama mirovina koji su pravo na mirovinu ostvarili prema Zakonu o pravima DVO</u>	56
Tablica 10d. <u>Korisnici mirovina prema vrstama i svotama mirovina koji su pravo na mirovinu ostvarili prema ZOHBDR-u</u>	57
Tablica 10e. <u>Korisnici mirovina prema vrstama i svotama mirovina ostvarenih prema Ugovoru između Republike Hrvatske i Bosne i Hercegovine o suradnji na području prava stradalnika rata u Bosni i Hercegovini koji su bili pripadnici HVO-a i članova njihovih obitelji – HVO - glava IX. ZOHBDR iz 2017.</u>	58
Tablica 10f. <u>Korisnici mirovina – sudionici NOR-a - prema svotama mirovina</u>	59
Tablica 10g. <u>Korisnici mirovina – pripadnici Hrvatske domovinske vojske od 1941. do 1945. - prema svotama mirovina</u>	59
Tablica 10h. <u>Korisnici mirovina – bivši politički zatvorenici - prema svotama mirovina</u>	60
Tablica 10i. <u>Korisnici mirovina – pripadnici bivše JNA - prema svotama mirovina</u>	60
Tablica 10j. <u>Korisnici mirovina – pripadnici bivše JNA - članak 185. ZOMO - prema svotama mirovina</u>	61
Tablica 10k. <u>Korisnici mirovina – mirovne priznate prema općim propisima, a određene prema ZOHBDR-u iz 2017.- prema svotama mirovina</u>	61
Tablica 10l. <u>Korisnici mirovina – članovi Izvršnog vijeća Sabora, Saveznog izvršnog vijeća i administrativno umirovljeni javni službenici - prema svotama mirovina</u>	62
Tablica 10m. <u>Korisnici mirovina – bivši službenici u saveznoj tijelima bivše SFRJ- članak 38. ZOMO - prema svotama mirovina</u>	62
Tablica 10n. <u>Korisnici mirovina – zastupnici u Hrvatskom saboru, članovi Vlade, suci Ustavnog suda i glavni državni revizor - prema svotama mirovina</u>	63
Tablica 10o. <u>Korisnici mirovina – osiguranici-članovi posade broda u međunarodnoj plovidbi i nacionalnoj plovidbi - prema svotama mirovina</u>	63

Tablica 10p. <u>Korisnici mirovina – radnici u Istarskim ugljenokopima „Tupljak“ d.d. Labin - prema svotama mirovina</u>	64
Tablica 10r. <u>Korisnici mirovina – radnici profesionalno izloženi azbestu - prema svotama mirovina</u>	64
Tablica 10s. <u>Korisnici mirovina – redoviti članovi Hrvatske akademije znanosti i umjetnosti- HAZU - prema svotama mirovina</u>	65
Tablica 10t. <u>Korisnici mirovina – radnici na poslovima ovlaštenih službenih osoba u tijelima unutarnjih poslova i pravosuđa, kao i na poslovima razminiranja - prema svotama mirovina</u>	65
Tablica 10.- svi SM <u>Korisnici starosne mirovine koji su pravo na mirovinu ostvarili prema zakonima o mirovinskom osiguranju – bez međunarodnih ugovora</u>	66
Tablica 10.- svi članak 35. <u>Korisnici starosne mirovine za dugogodišnjeg osiguranika – članak 35. koji su pravo na mirovinu ostvarili prema zakonima o mirovinskom osiguranju – bez međunarodnih ugovora</u>	67
Tablica 10.- svi članak 58. <u>Korisnici starosne mirovine prevedene iz invalidske – članak 58. koji su pravo na mirovinu ostvarili prema zakonima o mirovinskom osiguranju – bez međunarodnih ugovora</u>	68
Tablica 10.- svi PSM <u>Korisnici prijevremene starosne mirovine koji su pravo na mirovinu ostvarili prema zakonima o mirovinskom osiguranju – bez međunarodnih ugovora</u>	69
Tablica 10.- svi članak 36. <u>Korisnici prijevremene starosne mirovine zbog stečaja poslodavca – članak 36. koji su pravo na mirovinu ostvarili prema zakonima o mirovinskom osiguranju – bez međunarodnih ugovora</u>	70
Tablica 10.- svi sveukupno starosna mirovina <u>Sveukupno korisnici starosne mirovine koji su pravo na mirovinu ostvarili prema zakonima o mirovinskom osiguranju – bez međunarodnih ugovora</u>	71
Tablica 10.- svi INV <u>Korisnici invalidske mirovine koji su pravo na mirovinu ostvarili prema zakonima o mirovinskom osiguranju – bez međunarodnih ugovora</u>	72
Tablica 10.- svi OBT <u>Korisnici obiteljske mirovine koji su pravo na mirovinu ostvarili prema zakonima o mirovinskom osiguranju – bez međunarodnih ugovora</u>	73
Tablica 10.- sveukupno <u>Sveukupno korisnici mirovine koji su pravo na mirovinu ostvarili prema zakonima o mirovinskom osiguranju – bez međunarodnih ugovora</u>	74

PROSJEČAN BROJ KORISNIKA MIROVINA I PROSJEČNE NETOMIROVINE za razdoblje I.-XII. 2018. i za I.-X. 2019.

Tablica 11. <u>Korisnici mirovina prema Zakonu o mirovinskom osiguranju</u>	75
Tablica 11a. <u>Korisnici mirovina – kategorije korisnika kojima su mirovine priznate i/ili određene prema posebnim propisima</u>	75
Tablica 11b. <u>Prosječne netoplaće RH i prosječne svote netomirovina prema godinama korisnika koji su pravo na mirovinu ostvarili prema ZOMO - bez međunarodnih ugovora</u>	76
Tablica 11c. <u>Mirovine uz primjenu međunarodnih ugovora</u>	76
Tablica 12. <u>Korisnici mirovina koji su pravo na mirovinu ostvarili prema Zakonu o mirovinskom osiguranju</u>	77
Tablica 12a. <u>Korisnici koji su pravo na mirovinu prvi put ostvarili u razdoblju 2012.- 2018. prema Zakonu o mirovinskom osiguranju- novi korisnici</u>	77

Tablica 13. <u>Kretanje sveukupnog broja korisnika mirovina prema godinama i mjesecima</u>	78
Tablica 14. <u>Korisnici mirovina prema dobnim skupinama i spolu - ZOMO</u>	79
Tablica 14a. <u>Korisnici mirovina prema godinama mirovinskog staža i spolu koji su pravo na mirovinu ostvarili prema Zakonu o mirovinskom osiguranju</u>	79
Tablica 14-1. <u>Korisnici mirovina prema dobnim skupinama i spolu koji su pravo na mirovinu ostvarili prema Zakonu o mirovinskom osiguranju</u>	80
Tablica 14-2. <u>Korisnici mirovina prema dobnim skupinama i spolu koji su pravo na mirovinu ostvarili prema Zakonu o mirovinskom osiguranju – bez međunarodnih ugovora</u>	80
Tablica 14-3. <u>Korisnici mirovina prema godinama mirovinskog staža i spolu koji su pravo na mirovinu ostvarili prema Zakonu o mirovinskom osiguranju – bez međunarodnih ugovora</u>	81
Tablica 14b. <u>Korisnici mirovina prema dobnim skupinama i spolu koji su pravo na mirovinu ostvarili prema Zakonu o pravima DVO</u>	82
Tablica 14c. <u>Korisnici mirovina prema godinama mirovinskog staža i spolu – DVO</u>	82
Tablica 14d. <u>Korisnici mirovina prema dobnim skupinama i spolu koji su pravo na mirovinu ostvarili prema ZOHBDR-u</u>	83
Tablica 14e. <u>Korisnici mirovina prema godinama mirovinskog staža i spolu koji su pravo na mirovinu ostvarili prema ZOHBDR-u</u>	83
Tablica 15. <u>Korisnici invalidskih mirovina prema mirovinskim faktorima - ZOMO za listopad 2019. (isplata u studenome 2019.)</u>	84
Tablica 15a. <u>Korisnici invalidskih mirovina prema mirovinskim faktorima - DVO za listopad 2019. (isplata u studenome 2019.)</u>	85
Tablica 15b. <u>Korisnici invalidskih mirovina prema mirovinskim faktorima - ZOHBDR, za listopad 2019. (isplata u studenome 2019.)</u>	85
Tablica 16. <u>Korisnici najviše mirovine kojima je mirovina određena prema zakonu koji se primjenjivao do 31. prosinca 1998., za listopad 2019. (isplata u studenome 2019.)</u>	86
Tablica 16a. <u>Korisnici minimalne mirovine kojima je mirovina određena prema zakonu koji se primjenjivao do 31. prosinca 1998., za listopad 2019. (isplata u studenome 2019.)</u>	86
Tablica 16b. <u>Korisnici najviše mirovine kojima je mirovina određena prema Zakonu o najvišoj mirovini za listopad 2019. (isplata u studenome 2019.)</u>	86
Tablica 16c. <u>Korisnici najniže mirovine kojima je mirovina određena prema ZOMO za listopad 2019. (isplata u studenome 2019.)</u>	86
Tablica 16d. <u>Korisnici najniže mirovine kojima je mirovina određena prema ZOMO za listopad 2019. (isplata u studenome 2019.) prema bivšim fondovima osiguranja i vrstama mirovine</u>	87
Tablica 16e. <u>Korisnici najniže mirovine kojima je mirovina određena prema ZOMO za listopad 2019. (isplata u studenome 2019.) prema svoti mirovine u isplati</u>	87
Tablica 16f. <u>Korisnici najniže mirovine kojima je mirovina određena prema ZOMO, bez međunarodnih ugovora za listopad 2019. (isplata u studenome 2019.)</u>	88

**KORISNICI OSTALIH PRAVA IZ MIROVINSKOG OSIGURANJA
za listopad 2019. (isplata u studenome 2019.)**

Tablica 18.	<u>Korisnici kojima se uz mirovinu isplaćuje zaštitni dodatak ostvaren prema zakonima koji su se primjenjivali do 31. prosinca 1998.</u>	89
Tablica 18a.	<u>Naknada zbog tjelesnog oštećenja ostvarena prema ZOMIO-u koji se primjenjivao do 31. prosinca 1998.</u>	89
Tablica 18b.	<u>Naknada zbog tjelesnog oštećenja ostvarena prema ZOMO-u</u>	89
Tablica 18c.	<u>Naknada zbog tjelesnog oštećenja ostvarena prema ZOMIO-u i ZOMO-u</u>	89
Tablica 18d.	<u>Doplatak za pomoć i njegu ostvaren prema ZOMIO-u koji se primjenjivao do 31. prosinca 1998.</u>	89
Tablica 19.	<u>Prosječni mirovinski staž korisnika mirovina - ZOMO</u>	90
Tablica 19a.	<u>Prosječna dob korisnika mirovina - ZOMO</u>	90
Tablica 19b.	<u>Broj godina korištenja prava na mirovinu - ZOMO</u>	90
Tablica 19c.	<u>Prosječni mirovinski staž korisnika mirovina koji su pravo na mirovinu prema ZOMO-u ostvarili u 2019. godini - novi korisnici</u>	90
Tablica 19d.	<u>Prosječna dob korisnika mirovina koji su pravo na mirovinu prema ZOMO-u ostvarili u 2019. godini - novi korisnici</u>	90
Tablica 19e.	<u>Korisnici koji su pravo na mirovinu prvi put ostvarili u 2019. godini prema Zakonu o mirovinskom osiguranju - novi korisnici</u>	91
Tablica 19f.	<u>Korisnici koji su pravo na mirovinu prvi put ostvarili u 2019. godini prema Zakonu o mirovinskom osiguranju - novi korisnici, bez korisnika mirovina koji su mirovinu ostvarili prema međunarodnim ugovorima</u>	91
Tablica 19g.	<u>Korisnici mirovina kojima je u 2019. godini prestalo pravo na mirovinu - uzrok smrt, koji su pravo na mirovinu ostvarili prema ZOMO</u>	92
Tablica 20.	<u>Korisnici mirovina prema vrstama mirovina, spolu, prosječnoj mirovini i prosječnom stažu – ZOMO</u>	96
Tablica 20a.	<u>Korisnici mirovina prema vrstama mirovina, spolu, prosječnoj mirovini i prosječnom stažu koji su pravo na mirovinu ostvarili do 31. prosinca 1998.</u>	96
Tablica 20b.	<u>Korisnici mirovina prema vrstama mirovina, spolu, prosječnoj mirovini i prosječnom stažu koji su pravo na mirovinu ostvarili od 1. siječnja 1999.</u>	96
Tablica 20.- BMU	<u>Korisnici mirovina prema vrstama mirovina, spolu, prosječnoj mirovini i prosječnom stažu – ZOMO- bez međunarodnih ugovora</u>	97
Tablica 20.- OM	<u>Korisnici osnovnih mirovina prema vrstama mirovina, spolu, prosječnoj mirovini i prosječnom stažu – ZOMO</u>	98
Tablica 20.- OM- BMU	<u>Korisnici osnovnih mirovina prema vrstama mirovina, spolu, prosječnoj mirovini i prosječnom stažu – ZOMO - bez međunarodnih ugovora</u>	98
Tablica 20.- OM-1	<u>Korisnici osnovnih mirovina prema godinama mirovinskog staža, spolu, prosječnoj mirovini, prosječnoj dobi i prosječnom stažu – ZOMO</u>	101
Tablica 20c.	<u>Korisnici mirovina prema vrstama mirovina, spolu, prosječnoj mirovini i prosječnom stažu koji su pravo na mirovinu ostvarili prema Zakonu o pravima iz mirovinskog osiguranja djelatnih vojnih osoba, policijskih službenika i ovlaštenih službenih osoba – DVO</u>	102

Tablica 20d. <u>Korisnici mirovina prema vrstama mirovina, spolu, prosječnoj mirovini i prosječnom stažu koji su pravo na mirovinu ostvarili prema Zakonu o hrvatskim braniteljima iz Domovinskog rata i članovima njihovih obitelji - ZOHBDR</u>	102
Tablica 20e. <u>Korisnici mirovina prema vrstama mirovina, spolu, prosječnoj mirovini i prosječnom stažu koji su pravo na mirovinu ostvarili prema Ugovoru između Republike Hrvatske i Bosne i Hercegovine o suradnji na području prava stradalnika rata u Bosni i Hercegovini koji su bili pripadnici Hrvatskog vijeća obrane i članova njihovih obitelji – HVO</u>	102
Tablica 20f. <u>Korisnici mirovina –sudionici NOR-a - prema spolu</u>	104
Tablica 20g. <u>Korisnici mirovina – pripadnici Hrvatske domovinske vojske od 1941. do 1945. - prema spolu</u>	104
Tablica 20h. <u>Korisnici mirovina – bivši politički zatvorenici - prema spolu</u>	104
Tablica 20i. <u>Korisnici mirovina – pripadnici bivše JNA - prema spolu</u>	104
Tablica 20j. <u>Korisnici mirovina – pripadnici bivše JNA - članak 185. ZOMO - prema spolu</u>	104
Tablica 20k. <u>Korisnici mirovina – mirovne priznate prema općim propisima, a određene prema ZOHBDR-u iz 2017. - prema spolu</u>	106
Tablica 20l. <u>Korisnici mirovina – članovi Izvršnog vijeća Sabora, Saveznog izvršnog vijeća i administrativno umirovljeni javni službenici - prema spolu</u>	106
Tablica 20m. <u>Korisnici mirovina – bivši službenici u saveznim tijelima bivše SFRJ- članak 38. ZOMO - prema spolu</u>	106
Tablica 20n. <u>Korisnici mirovina – zastupnici u Hrvatskom saboru, članovi Vlade, suci Ustavnog suda i glavni državni revizor - prema spolu</u>	106
Tablica 20o. <u>Korisnici mirovina – radnici u Istarskim ugljenokopima „Tupljak“ d.d. Labin - prema spolu</u>	108
Tablica 20p. <u>Korisnici mirovina – radnici profesionalno izloženi azbestu - prema spolu</u>	108
Tablica 20r. <u>Korisnici mirovina –osiguranici-članovi posade broda u međunarodnoj plovidbi i nacionalnoj plovidbi - prema spolu</u>	108
Tablica 20s. <u>Korisnici mirovina – redoviti članovi HAZU</u>	108
Tablica 20t. <u>Korisnici mirovina – radnici na poslovima ovlaštenih službenih osoba u tijelima unutarnjih poslova i pravosuđa, kao i na poslovima razminiranja - prema spolu</u>	108
Tablica 21. <u>Korisnici mirovina prema vrstama mirovina, područnim službama i područnim uredima - ZOMO</u>	110
Tablica 21a. <u>Korisnici mirovina prema vrstama mirovina, područnim službama i područnim uredima koji su pravo na mirovinu ostvarili prema Zakonu o pravima iz mirovinskog osiguranja djelatnih vojnih osoba, policijskih službenika i ovlaštenih službenih osoba – DVO</u>	111
Tablica 21b. <u>Korisnici mirovina prema vrstama mirovina, područnim službama i područnim uredima koji su pravo na mirovinu ostvarili prema Zakonu o hrvatskim braniteljima iz Domovinskog rata i članovima njihovih obitelji - ZOHBDR</u>	112

Tablica 21c. <u>Korisnici mirovina prema vrstama mirovina, područnim službama i područnim uredima koji su pravo na mirovinu ostvarili prema Ugovoru između Republike Hrvatske i Bosne i Hercegovine o suradnji na području prava stradalnika rata u Bosni i Hercegovini koji su bili pripadnici Hrvatskog vijeća obrane i članova njihovih obitelji – HVO – glava IX. ZOHBDR-a iz 2017.</u>	113
Tablica 22. <u>Korisnici mirovina prema vrstama mirovina i županijama- ZOMO</u>	114
Tablica 22a. <u>Korisnici mirovina prema vrstama mirovina i županijama koji su pravo na mirovinu ostvarili prema Zakonu o pravima iz mirovinskog osiguranja djelatnih vojnih osoba, policijskih službenika i ovlaštenih službenih osoba – DVO</u>	115
Tablica 22b. <u>Korisnici mirovina prema vrstama mirovina i županijama koji su pravo na mirovinu ostvarili prema Zakonu o hrvatskim braniteljima iz Domovinskog rata i članovima njihovih obitelji - ZOHBDR</u>	116
Tablica 22c. <u>Korisnici mirovina prema vrstama mirovina i županijama koji su pravo na mirovinu ostvarili prema Ugovoru između Republike Hrvatske i Bosne i Hercegovine o suradnji na području prava stradalnika rata u Bosni i Hercegovini koji su bili pripadnici Hrvatskog vijeća obrane i članova njihovih obitelji – HVO – glava IX. ZOHBDR-a iz 2017.</u>	117

III. AKTUALNA VRIJEDNOST MIROVINE, NAJNIŽA MIROVINA I POSTOTAK USKLAĐIVANJA

Tablica 23.	119
--------------------	-----

Broj osiguranika/broj korisnika mirovina/odnos od 1980. do 2018.

Stanje na posljednji dan u mjesecu od prosinca 2017. do listopada 2019.

Kretanje broja osiguranika prema mjesecima od siječnja 2001. do listopada 2019.

Kretanje broja osiguranika prema područjima djelatnosti za mjesec listopad (od 2009. do 2019.)

Tablica 24. <u>Broj korisnika kojima se mirovina isplaćivala u inozemstvo u 2018. prema državama i vrstama mirovina</u>	123
--	-----

IV. DOPLATAK ZA DJECU

Tablica 25. <u>Korisnici doplatka za djecu i broj djece prema godinama (2002.-2018.)</u>	124
Tablica 25a. <u>Korisnici doplatka za djecu i broj djece prema godinama, siječanj-prosinac 2018. i siječanj-listopad 2019.</u>	124
Tablica 25b. <u>Broj korisnika i djece, te prosječne svote doplatka za djecu</u>	124
Tablica 25c. <u>Broj korisnika i djece, te ukupna svota doplatka za djecu</u>	125
Tablica 26. <u>Kretanje broja korisnika doplatka za djecu i broja djece prema godinama i mjesecima</u>	126

Tablica 27. <u>Korisnici doplatka za djecu, broj djece i prosječne mjesečne svote doplatka za djecu prema područnim službama i područnim uredima</u>	127
Tablica 28. <u>Korisnici doplatka za djecu, broj djece i prosječne mjesečne svote doplatka za djecu prema županijama</u>	128
Tablica 29. <u>Broj djece, broj korisnika doplatka za djecu i obračunate svote doplatka za djecu prema cenzusima</u>	129

V. FINANCIJSKI PODACI RASHODI HRVATSKOG ZAVODA ZA MIROVINSKO OSIGURANJE

Tablica 30. <u>Rashodi za mirovine i mirovinska primanja</u>	130
Tablica 30a. <u>Rashodi za doplatak za djecu</u>	130

<u>Rječnik kratica koje se koriste u Statističkim informacijama Hrvatskog zavoda za mirovinsko osiguranje</u>	131
--	-----

<u>Osnovni pojmovi iz mirovinskog osiguranja prema abecedi</u>	132
---	-----

PREDGOVOR

Radi što bolje informiranosti i dostupnosti statističkih podataka Hrvatskog zavoda za mirovinsko osiguranje svim zainteresiranim korisnicima, u 2003. godini pokrenut je projekt izdavanja biltena sa statističkim podacima koji se vode i obrađuju u Zavodu. Prvi broj Statističkih informacija Hrvatskog zavoda za mirovinsko osiguranje tiskan je u svibnju 2003. i do broja 8 iz 2003. izlazio je kao mjesečnik, a nakon toga tromjesečno. Od broja 1/2010.- travanj 2010., Statističke informacije Hrvatskog zavoda za mirovinsko osiguranje [izlaze isključivo u digitalnom obliku](#) te su kao i do sada [javno dostupne na internetskim stranicama Zavoda](#), dok s brojem 4/2018., Statističke informacije Hrvatskog zavoda za mirovinsko osiguranje izlaze mjesečno.

U biltenu Statističke informacije Hrvatskog zavoda za mirovinsko osiguranje objavljuju se statistički podaci iz područja mirovinskog osiguranja i doplatka za djecu u Republici Hrvatskoj. Radi cjelovitijeg pregleda kretanja na području mirovinskog osiguranja i doplatka za djecu, objavljuju se i višegodišnji podaci o korisnicima i osiguranicima.

U ovom broju Statističkih informacija Hrvatskog zavoda za mirovinsko osiguranje nalaze se podaci o osiguranicima u obveznom mirovinskom osiguranju na temelju generacijske solidarnosti prema godinama, osnovama osiguranja, spolu, djelatnostima, županijama i područnim službama/uredima Zavoda. Isto tako, dan je pregled korisnika prava iz mirovinskog osiguranja prema godinama i osnovama osiguranja, prosječnoj mirovini, prema vrstama mirovina, korisnicima najviše i najniže mirovine, korisnicima mirovina koji su pravo ostvarili prema povoljnijim uvjetima, prosječnoj mirovinskom stažu te prosječnoj dobi korisnika mirovina i broju korisnika mirovina prema područnim službama/uredima i županijama te ostalom.

U ovaj su broj uključeni, uz ostale, i podaci o: broju osiguranika prema godinama i osnovama osiguranja (stanje na dan 31. prosinca, od 2002. do 2018. godine), broju osiguranika prema osnovama osiguranja i spolu (stanje na dan 31. listopada 2019.), korisnicima mirovina prema godinama i osnovama osiguranja (stanje na dan 31. prosinca, od 2001. do 2018. godine), prosječnim mirovinama prema godinama i vrstama (od 2014. do 2018.). Također su uvršteni i podaci o aktualnoj vrijednosti mirovine i postotku usklađivanja mirovina od siječnja 1999. do srpnja 2019. U dijelu o doplatku za djecu nalaze se podaci o broju korisnika doplatka za djecu i broju djece prema godinama (stanje na dan 31. prosinca, od 2002. do 2018. godine), te o broju korisnika doplatka za djecu i broju djece prema mjesecima za 2018. i razdoblju siječanj-listopad u 2019., prosječnom broju korisnika, djece i prosječnim svotama doplatka za djecu (za razdoblje od 2013. do 2017., te usporednim prikazom razdoblja I.-X. 2018. i I.-X. 2019.) te o kretanjima prema mjesecima (od siječnja 2013. do studenog 2019.), područnim službama/uredima i županijama, s prosječnom mjesečnom svotom doplatka (stanje na dan 31. listopada 2019.).

Radi lakšeg snalaženja pripremljen je i pregled osnovnih pojmova iz mirovinskog osiguranja prema abecedi.

Tiskovine Zavoda, uključujući i [Statističke informacije Hrvatskog zavoda za mirovinsko osiguranje](#), dostupne su u digitalnom obliku, na internetskoj stranici www.mirovinsko.hr, u potkategoriji [Publikacije](#).

Zagreb, studeni 2019.

urednik

Goran Krstičević

I. OSIGURANICI U SUSTAVU GENERACIJSKE SOLIDARNOSTI

OSIGURANICI PREMA GODINAMA I OSNOVAMA OSIGURANJA

Tablica 1.

Stanje na dan: 31. prosinca

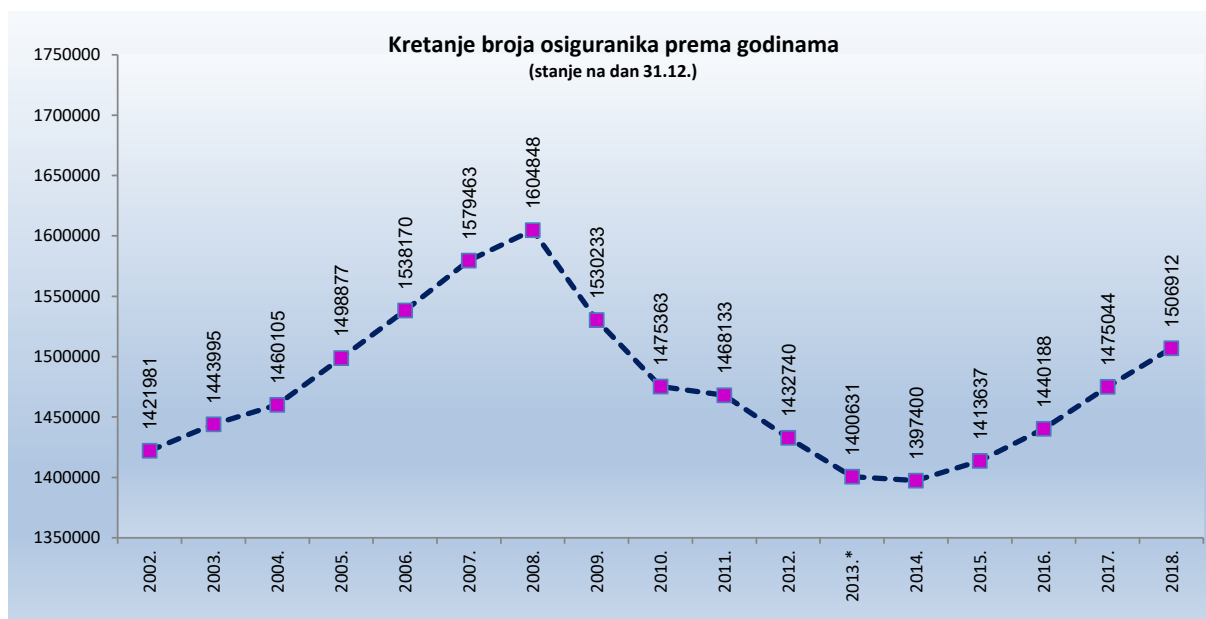
Godine	Radnici kod pravnih i fizičkih osoba (bivši Fond radnika)		Obrtnici (bivši Fond samostalnih privrednika)		Poljoprivrednici (bivši Fond individualnih poljoprivrednika)		Ukupno	
	Broj osiguranika	Lančani indeks	Broj osiguranika	Lančani indeks	Broj osiguranika	Lančani indeks	Broj osiguranika	Lančani indeks
0	1	2	3	4	5	6	7	8
2002.	1274293	102,0	80471	102,1	67217	91,3	1421981	101,4
2003.	1301994	102,2	82775	102,9	59226	88,1	1443995	101,5
2004.	1324474	101,7	83840	101,3	51791	87,4	1460105	101,1
2005.	1368402	103,3	83749	99,9	46726	90,2	1498877	102,7
2006.	1412215	103,2	82736	98,8	43219	92,5	1538170	102,6
2007.	1457676	103,2	81963	99,1	39824	92,1	1579463	102,7
2008.	1488922	102,1	79149	96,6	36777	92,3	1604848	101,6
2009.	1421376	95,5	75051	94,8	33806	91,9	1530233	95,4
2010.	1373044	96,6	70616	94,1	31703	93,8	1475363	96,4
2011.	1369757	99,8	67998	96,3	30378	95,8	1468133	99,5
2012.	1339933	97,8	65252	96,0	27555	90,7	1432740	97,6
2013.*	1314437	98,1	62399	95,6	23795	86,4	1400631	97,8
2014.	1315535	100,1	59951	96,1	21914	92,1	1397400	99,8
2015.	1335123	101,5	57696	96,2	20818	95,0	1413637	101,2
2016.	1363997	102,2	56558	98,0	19633	94,3	1440188	101,9
2017.	1398144	102,5	57412	101,5	19488	99,3	1475044	102,4
2018.	1427622	102,1	59853	104,3	19437	99,7	1506912	102,2

* Dopuna Metodologije vođenja podataka o osiguranicima.

Hrvatski zavod za mirovinsko osiguranje (u daljnjem tekstu: Zavod) vodi evidenciju osiguranika prema općini rada, a ne zaposlenih.

Zaposleni su definirani svojim brojem u službenim statistikama Državnog zavoda za statistiku, središnjeg tijela za statistiku RH.

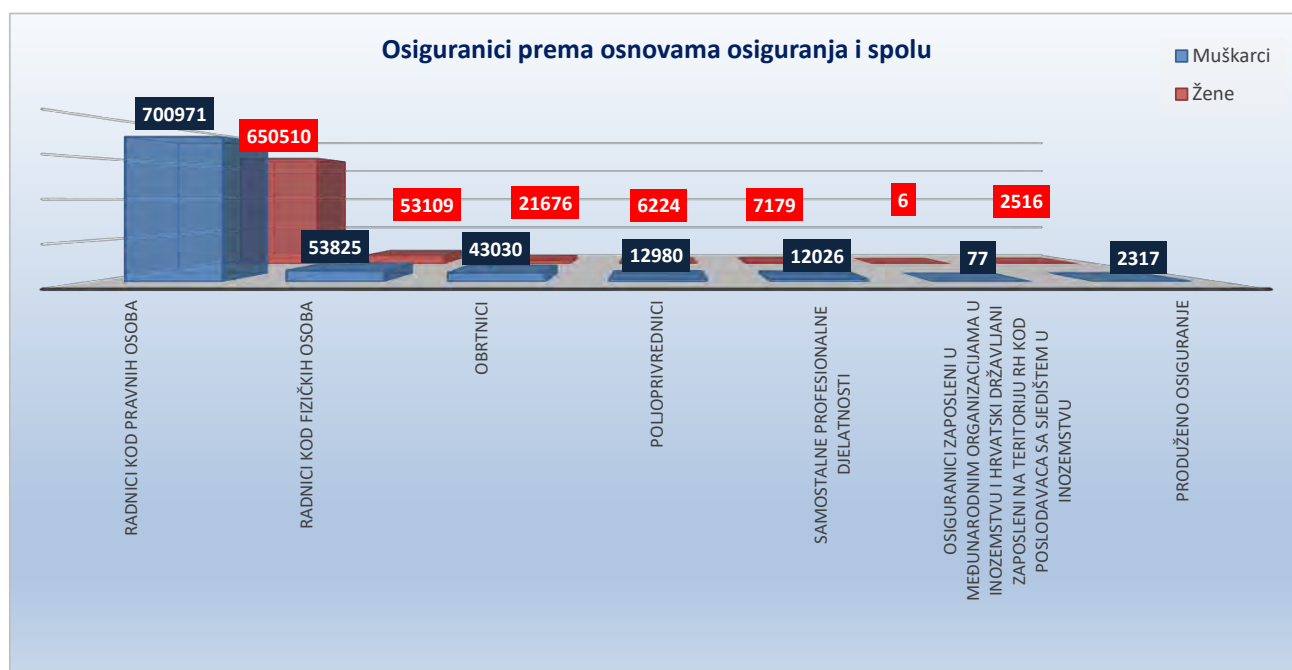
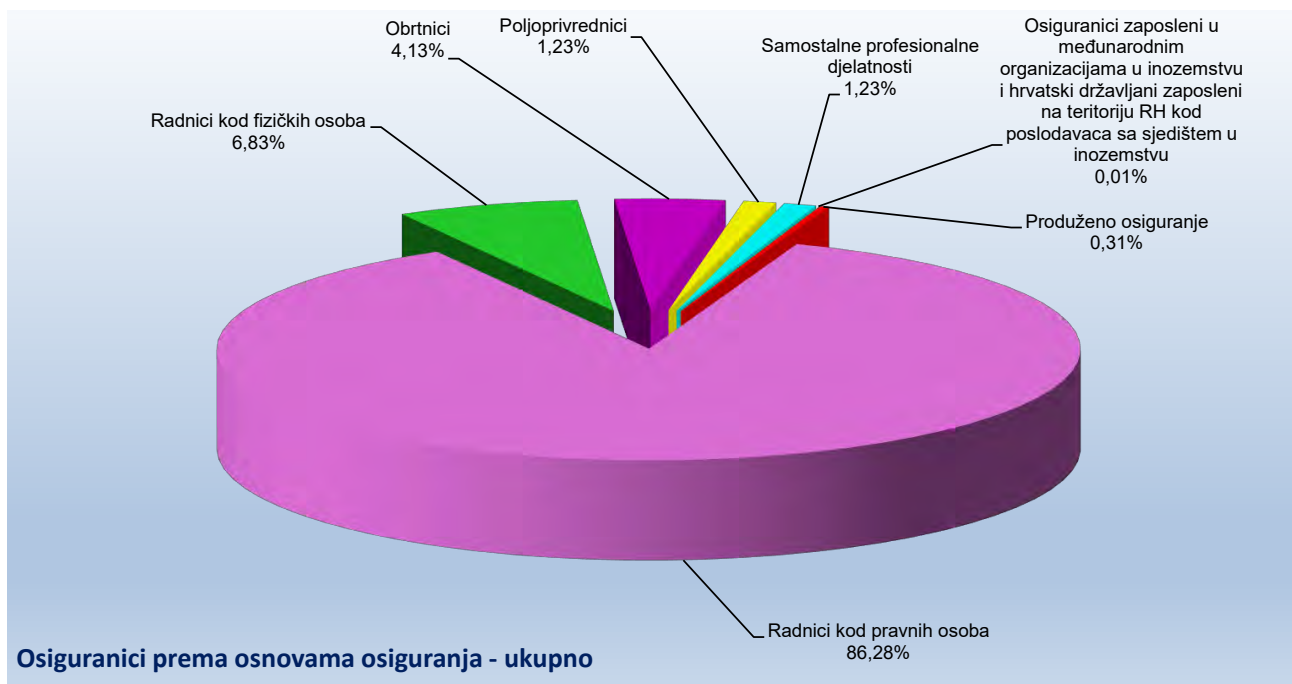
Osiguranici, koje Zavod vodi u svojim statističkim evidencijama, uz osiguranike kod pravnih osoba i Hrvatske vojske, uključuje i osiguranike s otvorenom prijavom na osiguranje poput volontera, nezaposlenih osoba s pravom na mirovinsko, osobe na stručnom osposobljavanju, osobe s produženim osiguranjem i drugo. Te se osobe ne mogu smatrati zaposlenima i Državni zavod za statistiku ne uključuje ih u svoja izvješća o zaposlenosti. Jedina dva službena izvora na temelju kojih se može govoriti o padu ili rastu zaposlenosti podaci su Državnog zavoda za statistiku (DZS) o broju zaposlenih, koje DZS prikuplja iz poreznih obrazaca, JOPPD-a i Anкета o radnoj snazi.



OSIGURANICI PREMA OSNOVAMA OSIGURANJA I SPOLU

Tablica 2.

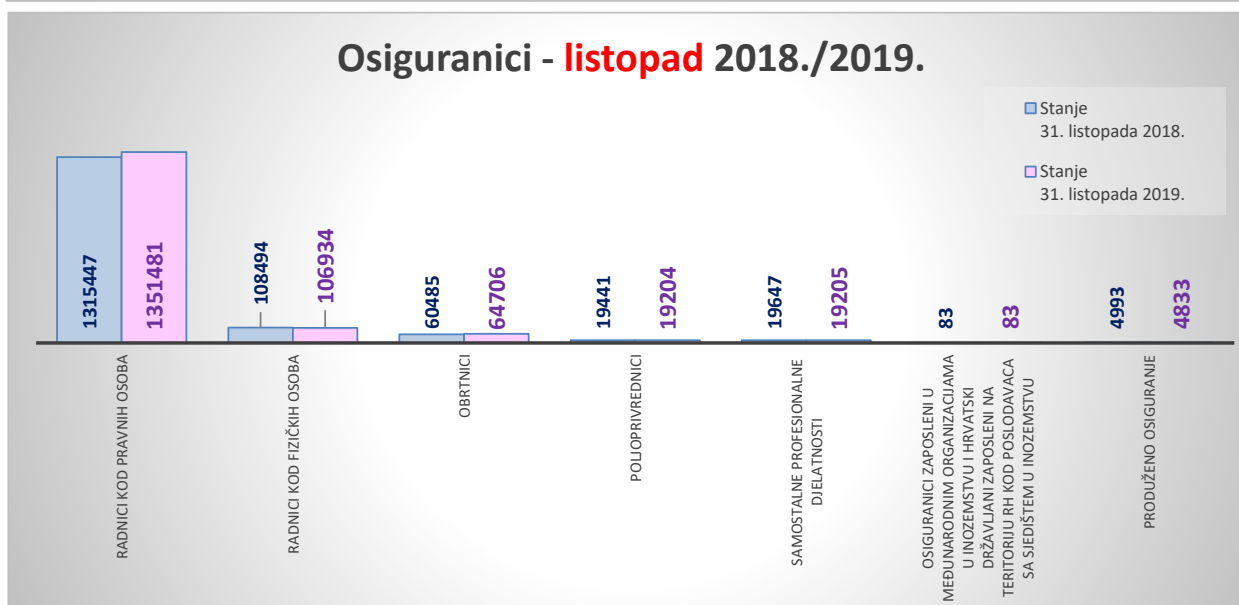
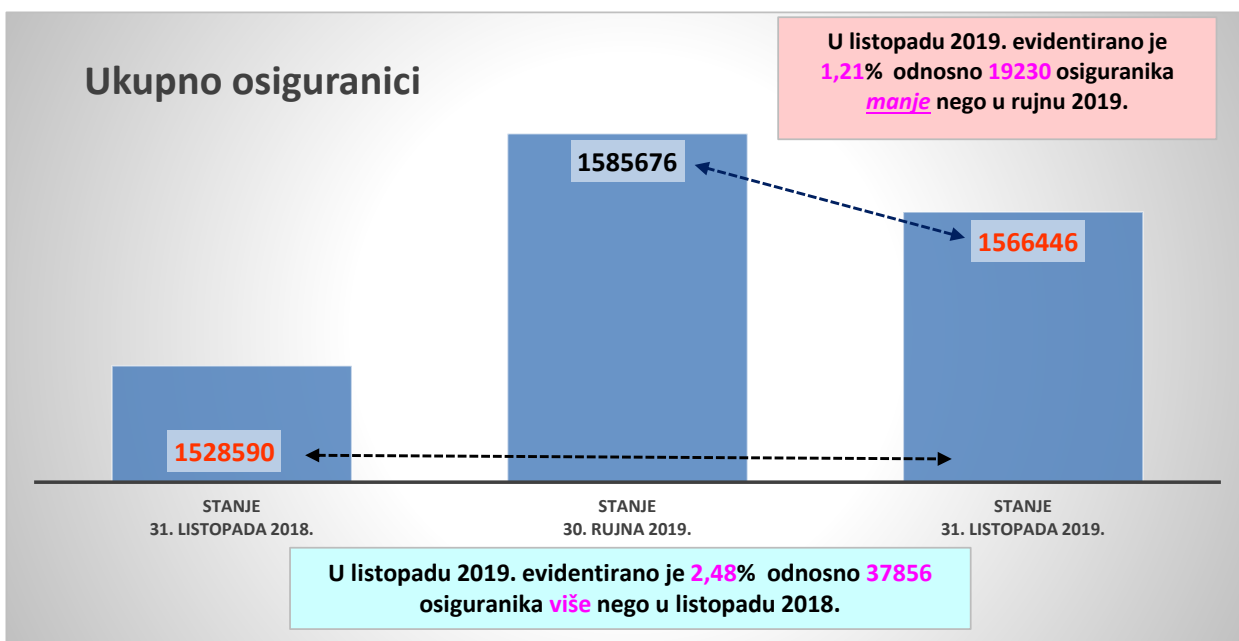
Red. br.	Osnove osiguranja	Stanje 31. listopada 2019.		
		Muškarci	Žene	Ukupno
0	1	2	3	4
1.	Radnici kod pravnih osoba	700971	650510	1351481
2.	Radnici kod fizičkih osoba	53825	53109	106934
3.	Obrtnici	43030	21676	64706
4.	Poljoprivrednici	12980	6224	19204
5.	Samostalne profesionalne djelatnosti	12026	7179	19205
6.	Osiguranci zaposleni u međunarodnim organizacijama u inozemstvu i hrvatski državljani zaposleni na teritoriju RH kod poslodavaca sa sjedištem u inozemstvu	77	6	83
7.	Produženo osiguranje	2317	2516	4833
UKUPNO		825226	741220	1566446



OSIGURANICI PREMA OSNOVAMA OSIGURANJA i usporednim mjesecima

Tablica 2 a.

Red. br.	Osnove osiguranja	Stanje	Stanje	Stanje
		31. listopada 2018.	30. rujna 2019.	31. listopada 2019.
0	1	2	3	4
1.	Radnici kod pravnih osoba	1315447	1360262	1351481
2.	Radnici kod fizičkih osoba	108494	114948	106934
3.	Obrtnici	60485	67442	64706
4.	Poljoprivrednici	19441	19209	19204
5.	Samostalne profesionalne djelatnosti	19647	19006	19205
6.	Osiguranci zaposleni u međunarodnim organizacijama u inozemstvu i hrvatski državljani zaposleni na teritoriju RH kod poslodavaca sa sjedištem u inozemstvu	83	84	83
7.	Produženo osiguranje	4993	4725	4833
UKUPNO		1528590	1585676	1566446

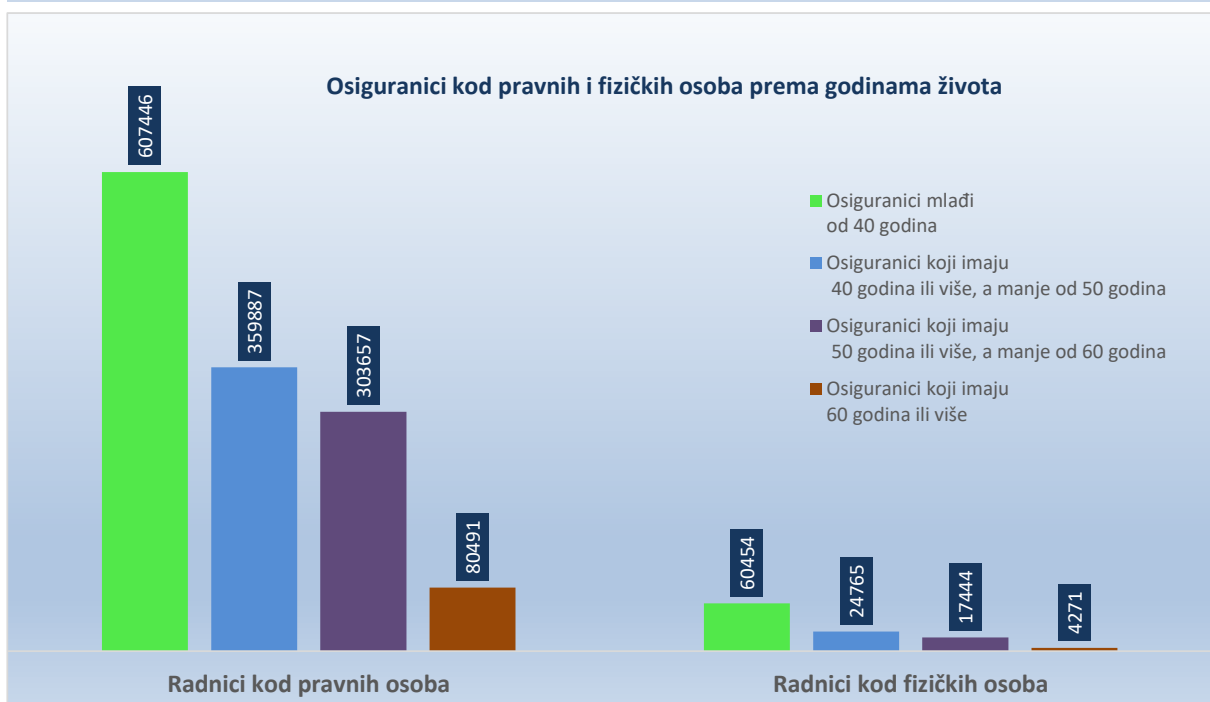
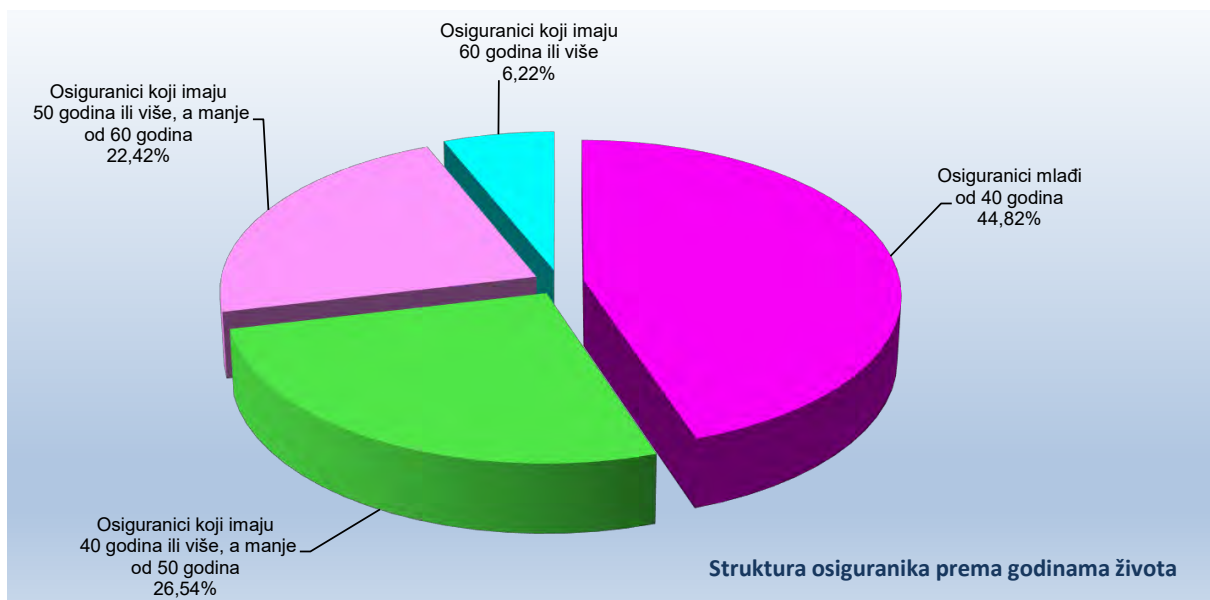


OSIGURANICI PREMA OSNOVAMA OSIGURANJA I GODINAMA ŽIVOTA

Tablica 3.

Stanje: 31. listopada 2019.

Red. br.	Osnove osiguranja	Osiguranici mlađi od 40 godina	Osiguranici koji imaju 40 godina ili više, a manje od 50 godina	Osiguranici koji imaju 50 godina ili više, a manje od 60 godina	Osiguranici koji imaju 60 godina ili više	Ukupno
0	1	2	3	4	5	6
1.	Radnici kod pravnih osoba	607446	359887	303657	80491	1351481
2.	Radnici kod fizičkih osoba	60454	24765	17444	4271	106934
3.	Obrtnici	22110	20188	16503	5905	64706
4.	Poljoprivrednici	5331	4673	6336	2864	19204
5.	Samostalne profesionalne djelatnosti	6098	5032	5035	3040	19205
6.	Osiguranici zaposleni u međunarodnim organizacijama u inozemstvu i hrvatski državljani zaposleni na teritoriju RH kod poslodavaca sa sjedištem u inozemstvu	16	13	23	31	83
7.	Produženo osiguranje	611	1202	2244	776	4833
UKUPNO		702066	415760	351242	97378	1566446



OSIGURANICI PREMA DJELATNOSTIMA I SPOLU

Tablica 4.

Stanje: 31. listopada 2019.

Red. br.	Područja	Nacionalna klasifikacija djelatnosti - NKD 2007.	Muškarci	Žene	Ukupno
0	1	2	3	4	5
1.	A	Poljoprivreda, šumarstvo i ribarstvo	38544	17946	56490
2.	B	Rudarstvo i vađenje	3662	486	4148
3.	C	Prerađivačka industrija	156106	90406	246512
4.	D	Opskrba el. energijom, plinom, parom i klimatizacija	11240	3332	14572
5.	E	Opskrba vodom; uklanjanje otpadnih voda, gospodarenje otpadom te djelatnosti sanacije okoliša	18202	5180	23382
6.	F	Građevinarstvo	103042	13144	116186
7.	G	Trgovina na veliko i na malo; popravak motornih vozila i motocikala	113840	127969	241809
8.	H	Prijevoz i skladištenje	64506	17964	82470
9.	I	Djelatnosti pružanja smještaja te pripreme i usluživanja hrane	48294	56303	104597
10.	J	Informacije i komunikacije	30134	16773	46907
11.	K	Financijske djelatnosti i djelatnosti osiguranja	14469	29371	43840
12.	L	Poslovanje nekretninama	8410	5376	13786
13.	M	Stručne, znanstvene i tehničke djelatnosti	45769	46907	92676
14.	N	Administrativne i pomoćne uslužne djelatnosti	28931	22885	51816
15.	O	Javna uprava i obrana; obvezno socijalno osiguranje	64221	61512	125733
16.	P	Obrazovanje	24664	91544	116208
17.	Q	Djelatnost zdravstvene zaštite i socijalne skrbi	23103	87016	110119
18.	R	Umjetnost, zabava i rekreacija	14099	16398	30497
19.	S	Ostale uslužne djelatnosti	12807	28166	40973
20.	T	Djelatnost kućanstva kao poslodavca; djelatnost kućanstva koja proizvode različitu robu i obavljaju različite usluge za vlastite potrebe	366	1703	2069
21.	U	Djelatnost izvanteritorijalnih organizacija i tijela	149	201	350
22.		Nepoznate - neprevedene šifre djelatnosti	668	638	1306
UKUPNO			825226	741220	1566446


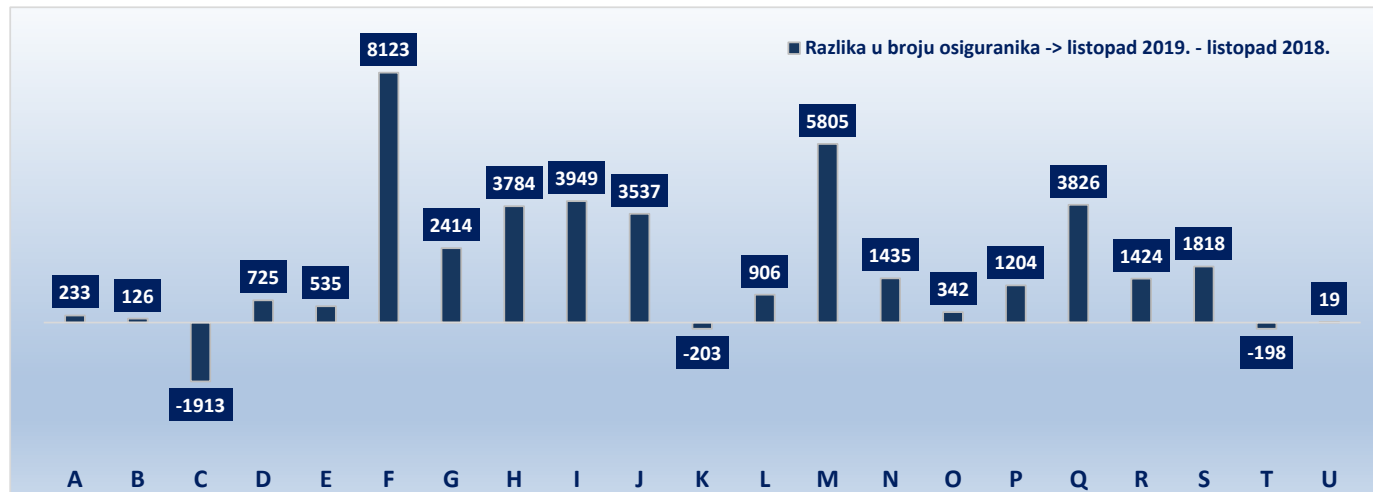
Struktura osiguranika prema spolu



OSIGURANICI PREMA DJELATNOSTIMA i usporednim mjesecima

Tablica 4 a.

Red. br.	Područja	Nacionalna klasifikacija djelatnosti - NKD 2007.	Ukupno 31. listopada 2018.	Ukupno 30. rujna 2019.	Ukupno 31. listopada 2019.
0	1	2	3	4	5
1.	A	Poljoprivreda, šumarstvo i ribarstvo	56257	56729	56490
2.	B	Rudarstvo i vađenje	4022	4149	4148
3.	C	Prerađivačka industrija	248425	246722	246512
4.	D	Opskrba el. energijom, plinom, parom i klimatizacija	13847	14546	14572
5.	E	Opskrba vodom; uklanjanje otpadnih voda, gospodarenje otpadom te djelatnosti sanacije okoliša	22847	23564	23382
6.	F	Građevinarstvo	108063	115087	116186
7.	G	Trgovina na veliko i na malo; popravak motornih vozila i motocikala	239395	244554	241809
8.	H	Prijevoz i skladištenje	78686	83859	82470
9.	I	Djelatnosti pružanja smještaja te pripreme i usluživanja hrane	100648	118707	104597
10.	J	Informacije i komunikacije	43370	46360	46907
11.	K	Financijske djelatnosti i djelatnosti osiguranja	44043	43830	43840
12.	L	Poslovanje nekretninama	12880	13892	13786
13.	M	Stručne, znanstvene i tehničke djelatnosti	86871	92751	92676
14.	N	Administrativne i pomoćne uslužne djelatnosti	50381	54225	51816
15.	O	Javna uprava i obrana; obvezno socijalno osiguranje	125391	125610	125733
16.	P	Obrazovanje	115004	115292	116208
17.	Q	Djelatnost zdravstvene zaštite i socijalne skrbi	106293	109414	110119
18.	R	Umjetnost, zabava i rekreacija	29073	30818	30497
19.	S	Ostale uslužne djelatnosti	39155	41681	40973
20.	T	Djelatnost kućanstva kao poslodavca; djelatnost kućanstva koja proizvode različitu robu i obavljaju različite usluge za vlastite potrebe	2267	2199	2069
21.	U	Djelatnost izvanteritorijalnih organizacija i tijela	331	353	350
22.		Nepoznate - neprevedene šifre djelatnosti	1341	1334	1306
UKUPNO			1528590	1585676	1566446



OSIGURANICI PREMA DOBNIM SKUPINAMA I DJELATNOSTIMA

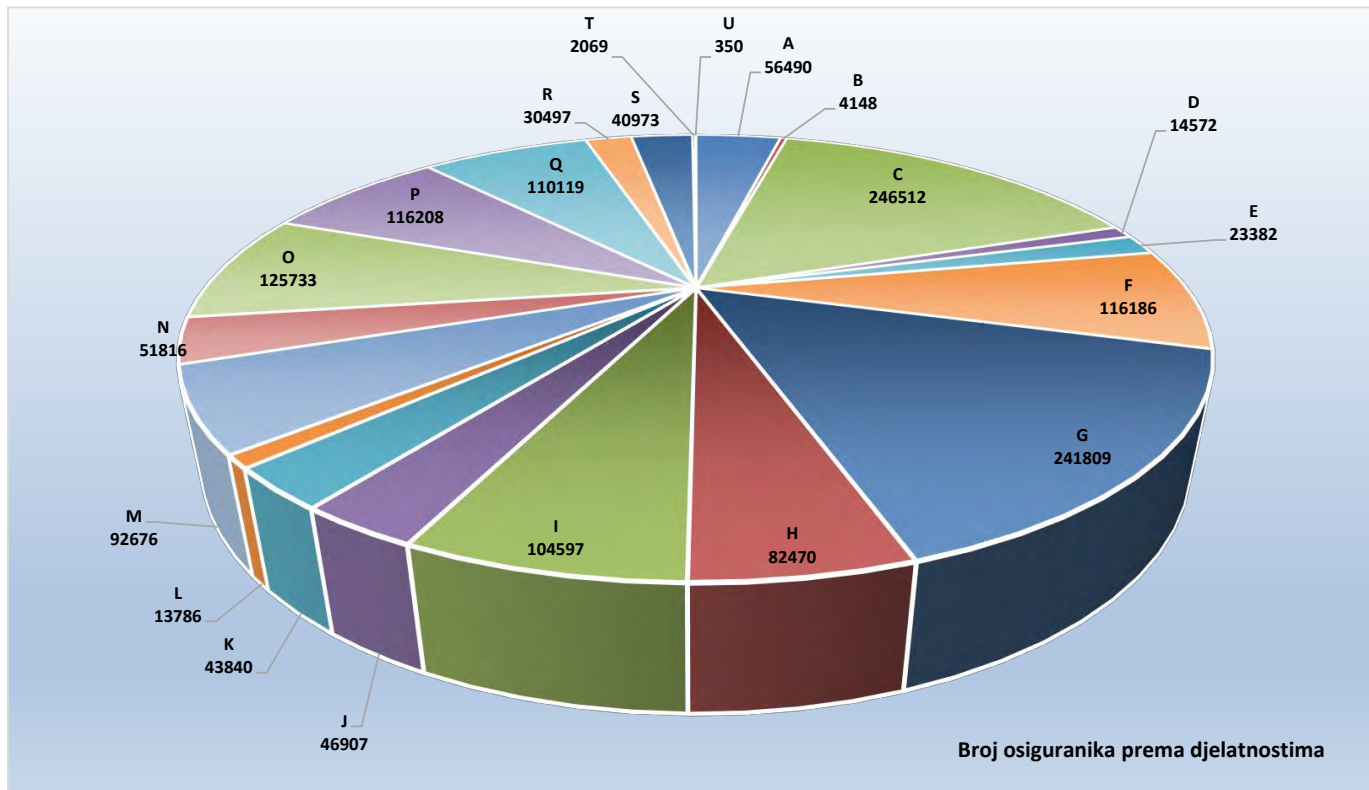
Tablica 4 b.

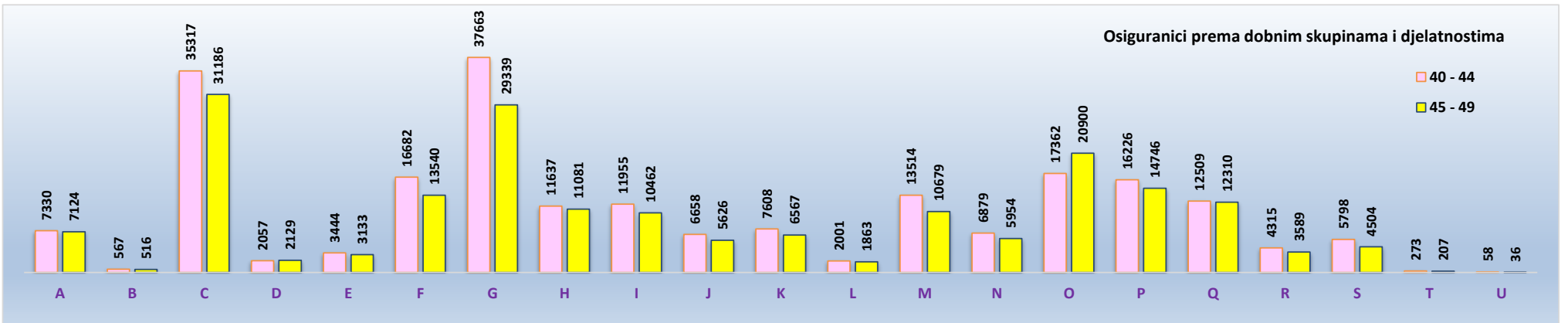
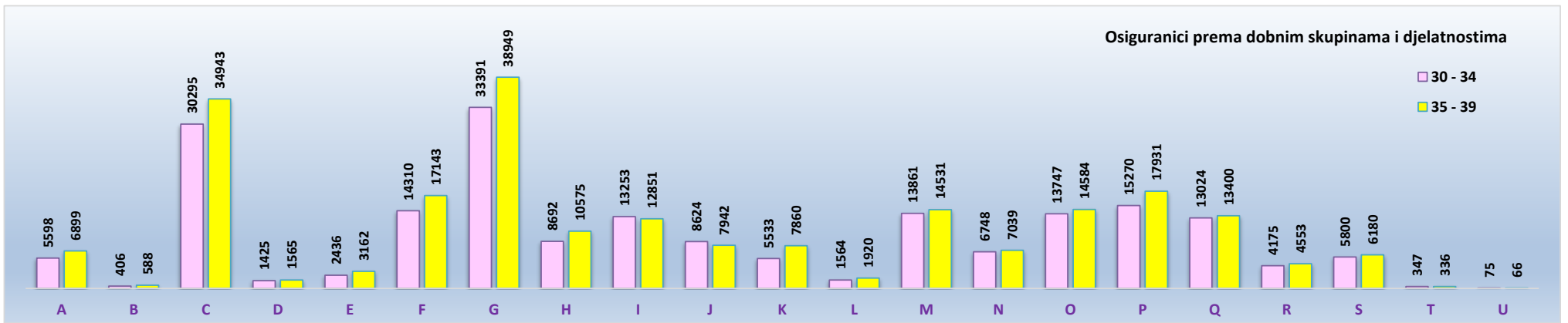
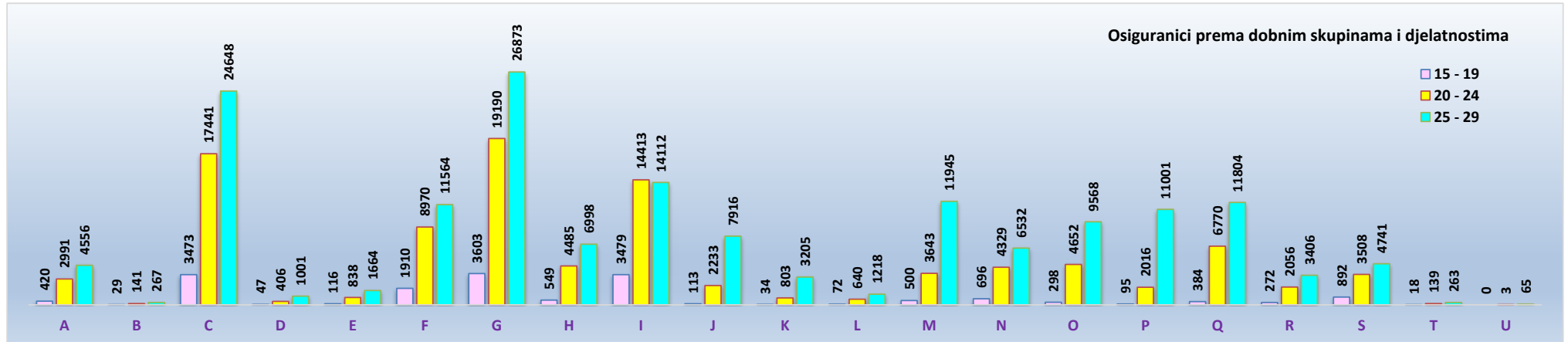
Stanje: 31. listopada 2019.

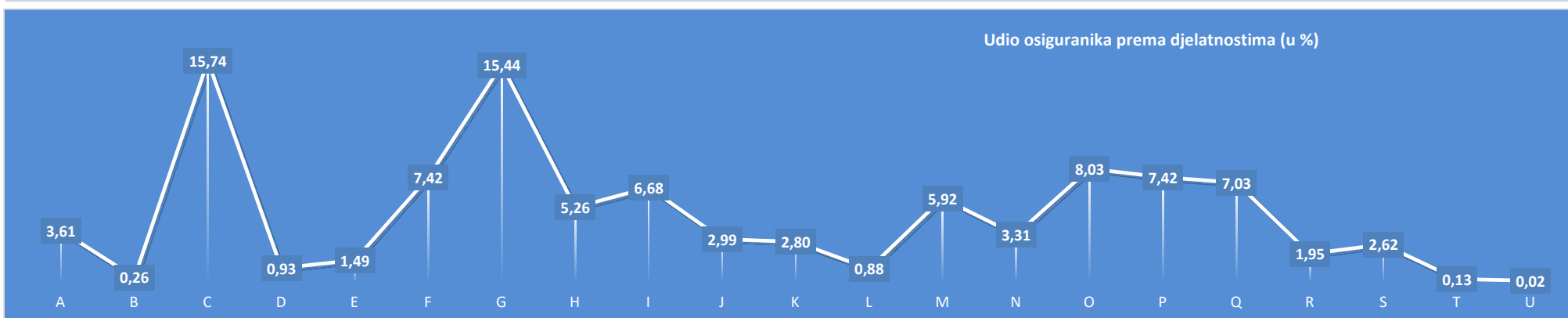
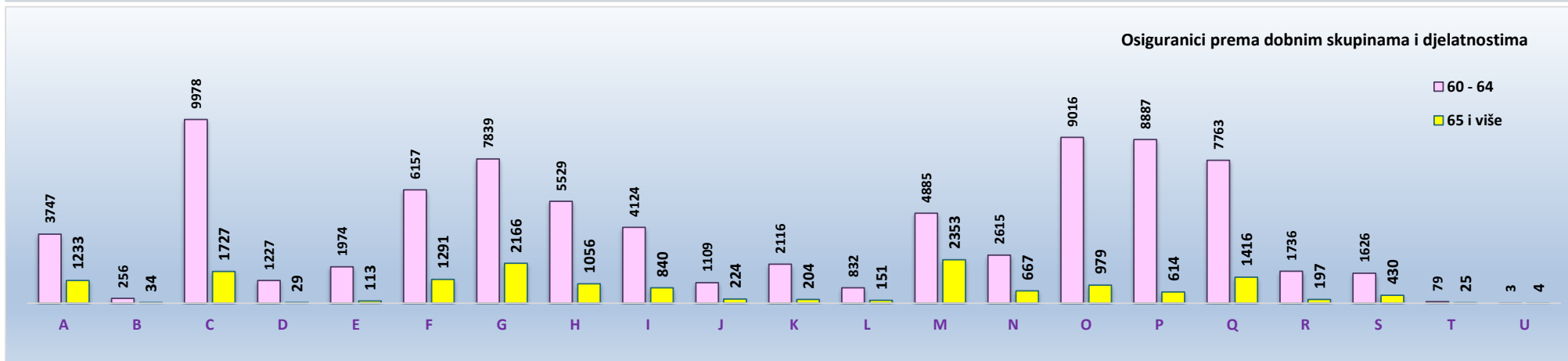
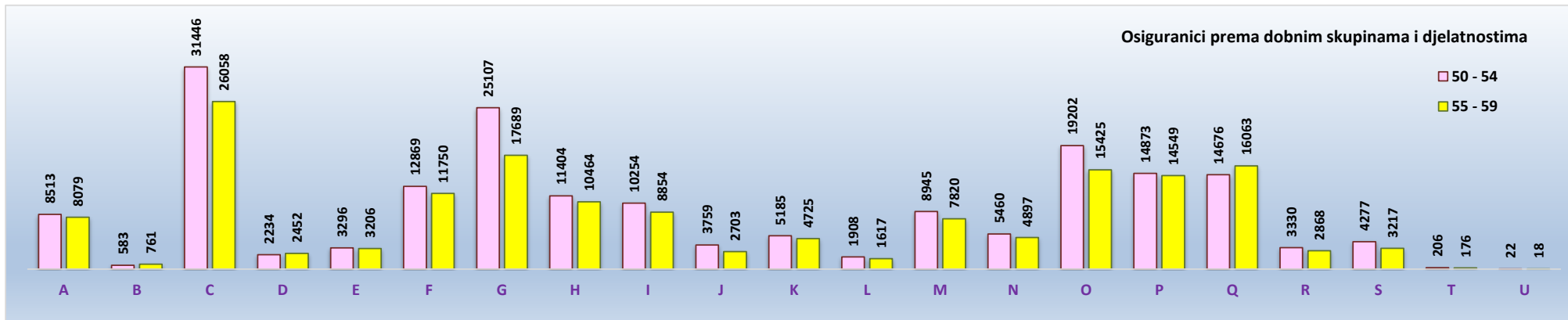
Dobne skupine	A	B	C	D	E	F	G	H	I	J	K	L	M	N	O	P	Q	R	S	T	U	Nepoznato	Broj osiguranika
15 - 19	420	29	3473	47	116	1910	3603	549	3479	113	34	72	500	696	298	95	384	272	892	18	0	1	17001
20 - 24	2991	141	17441	406	838	8970	19190	4485	14413	2233	803	640	3643	4329	4652	2016	6770	2056	3508	139	3	22	99689
25 - 29	4556	267	24648	1001	1664	11564	26873	6998	14112	7916	3205	1218	11945	6532	9568	11001	11804	3406	4741	263	65	101	163448
30 - 34	5598	406	30295	1425	2436	14310	33391	8692	13253	8624	5533	1564	13861	6748	13747	15270	13024	4175	5800	347	75	143	198717
35 - 39	6899	588	34943	1565	3162	17143	38949	10575	12851	7942	7860	1920	14531	7039	14584	17931	13400	4553	6180	336	66	194	223211
40 - 44	7330	567	35317	2057	3444	16682	37663	11637	11955	6658	7608	2001	13514	6879	17362	16226	12509	4315	5798	273	58	197	220050
45 - 49	7124	516	31186	2129	3133	13540	29339	11081	10462	5626	6567	1863	10679	5954	20900	14746	12310	3589	4504	207	36	219	195710
50 - 54	8513	583	31446	2234	3296	12869	25107	11404	10254	3759	5185	1908	8945	5460	19202	14873	14676	3330	4277	206	22	187	187736
55 - 59	8079	761	26058	2452	3206	11750	17689	10464	8854	2703	4725	1617	7820	4897	15425	14549	16063	2868	3217	176	18	115	163506
60 - 64	3747	256	9978	1227	1974	6157	7839	5529	4124	1109	2116	832	4885	2615	9016	8887	7763	1736	1626	79	3	85	81583
65 i više	1233	34	1727	29	113	1291	2166	1056	840	224	204	151	2353	667	979	614	1416	197	430	25	4	42	15795
UKUPNO	56490	4148	246512	14572	23382	116186	241809	82470	104597	46907	43840	13786	92676	51816	125733	116208	110119	30497	40973	2069	350	1306	1566446
Udio (u%)	3,61	0,26	15,74	0,93	1,49	7,42	15,44	5,26	6,68	2,99	2,80	0,88	5,92	3,31	8,03	7,42	7,03	1,95	2,62	0,13	0,02	0,08	

Legenda:

- A Poljoprivreda, šumarstvo i ribarstvo
- B Rudarstvo i vađenje
- C Prerađivačka industrija
- D Opskrba el. energijom, plinom, parom i klimatizacija
Opskrba vodom; uklanjanje otpadnih voda, gospodarenje otpadom te djelatnosti sanacije okoliša
- E Građevinarstvo
- F Trgovina na veliko i na malo; popravak motornih vozila i motocikala
- H Prijevoz i skladištenje
- I Djelatnosti pružanja smještaja te pripreme i usluživanja hrane
- J Informacije i komunikacije
- K Financijske djelatnosti i djelatnosti osiguranja
- L Poslovanje nekretninama
- M Stručne, znanstvene i tehničke djelatnosti
- N Administrativne i pomoćne uslužne djelatnosti
- O Javna uprava i obrana; obvezno socijalno osiguranje
- P Obrazovanje
- Q Djelatnost zdravstvene zaštite i socijalne skrbi
- R Umjetnost, zabava i rekreacija
- S Ostale uslužne djelatnosti
- T Djelatnost kućanstva kao poslodavca; djelatnost kućanstva koja proizvode različitu robu i obavljaju različite usluge za vlastite potrebe
- U Djelatnost izvanteritorijalnih organizacija i tijela







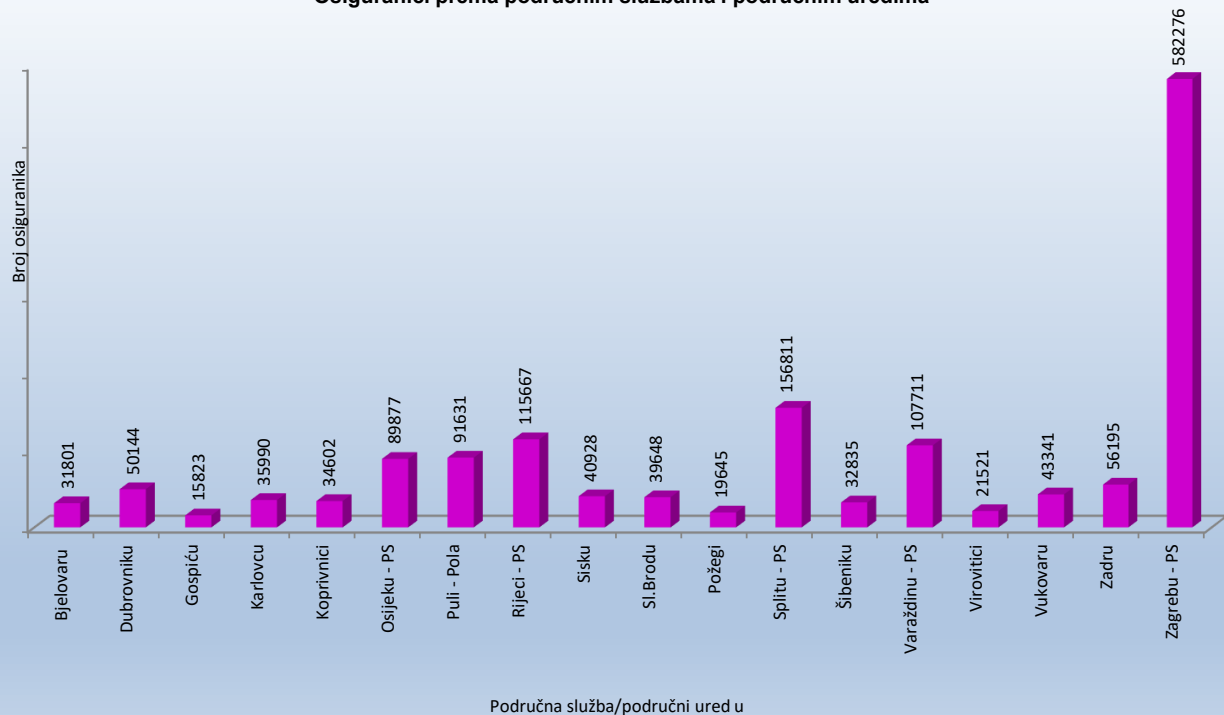
OSIGURANICI PREMA PODRUČNIM SLUŽBAMA I PODRUČNIM UREDIMA TE OSNOVAMA OSIGURANJA

Tablica 5.

Stanje: 31. listopada 2019.

Redni broj	Područna služba / područni ured u*	Osnove osiguranja							
		Radnici kod pravnih osoba	Radnici kod fizičkih osoba	Obrtnici	Poljoprivrednici	Samostalne profesionalne djelatnosti	Osiguranci zaposleni u međ. org. u inozemstvu i hrvatski državljani zaposleni na teritoriju RH kod poslodavaca sa sjedištem u inozemstvu	Produženo osiguranje	Ukupno
0	1	2	3	4	5	6	7	8	9
1.	Bjelovaru	25916	2604	975	1906	300	1	99	31801
2.	Dubrovniku	41341	4110	2806	445	1169	1	272	50144
3.	Gospiću	12865	1623	756	413	95	1	70	15823
4.	Karlovcu	30072	3626	1505	414	272	0	101	35990
5.	Koprivnici	28523	2212	1151	2318	281	1	116	34602
6.	Osijeku - PS	77260	6276	3492	1961	690	1	197	89877
7.	Puli - Pola	74779	8836	5886	762	968	3	397	91631
8.	Rijeci - PS	98534	7521	6166	263	2604	30	549	115667
9.	Sisku	34465	3497	1688	843	314	1	120	40928
10.	Sl.Brodu	32882	3884	1703	808	287	1	83	39648
11.	Požegi	16178	1800	840	520	236	1	70	19645
12.	Splitu - PS	130579	13244	7720	737	3866	9	656	156811
13.	Šibeniku	27069	2875	2141	225	442	3	80	32835
14.	Varaždinu - PS	93977	7854	3337	1700	601	1	241	107711
15.	Virovitici	16220	2592	875	1614	164	0	56	21521
16.	Vukovaru	35510	3927	1886	1623	296	2	97	43341
17.	Zadru	45662	5328	3012	546	1362	6	279	56195
18.	Zagrebu - PS	529649	25125	18767	2106	5258	21	1350	582276
	UKUPNO	1351481	106934	64706	19204	19205	83	4833	1566446

Osiguranci prema područnim službama i područnim uredima

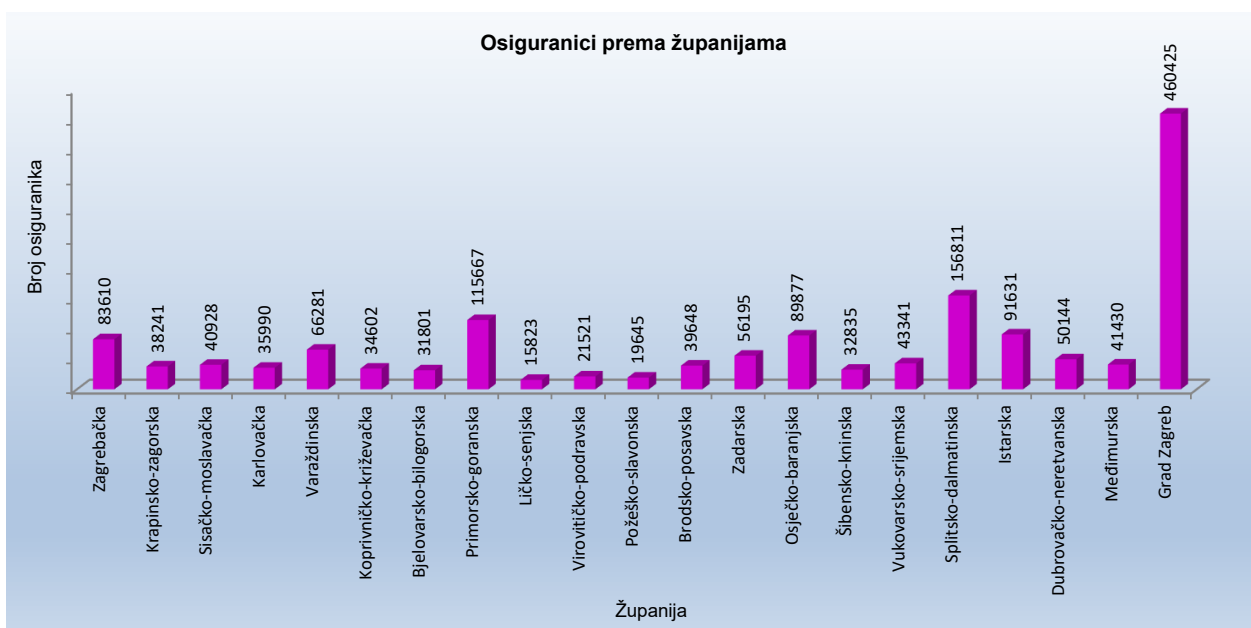


OSIGURANICI PREMA ŽUPANIJAMA I OSNOVAMA OSIGURANJA

Tablica 6.

Stanje: 31. listopada 2019.

Redni broj	Županija	Osnove osiguranja								
		Radnici kod pravnih osoba	Radnici kod fizičkih osoba	Obrtnici	Poljoprivrednici	Samostalne profesionalne djelatnosti	Osiguranci zaposleni u međ. org. u inozemstvu i hrvatski državljani zaposleni na teritoriju RH kod poslodavaca sa sjedištem u inozemstvu	Proizvedeno osiguranje	Ukupno	
0	1	2	3	4	5	6	7	8	9	
1.	Zagrebačka	69888	7198	4308	1311	622		1	282	83610
2.	Krapinsko-zagorska	31116	4404	2132	283	220		0	86	38241
3.	Sisačko-moslavačka	34465	3497	1688	843	314		1	120	40928
4.	Karlovačka	30072	3626	1505	414	272		0	101	35990
5.	Varaždinska	57152	5498	2255	809	405		1	161	66281
6.	Koprivničko-križevačka	28523	2212	1151	2318	281		1	116	34602
7.	Bjelovarsko-bilogorska	25916	2604	975	1906	300		1	99	31801
8.	Primorsko-goranska	98534	7521	6166	263	2604		30	549	115667
9.	Ličko-senjska	12865	1623	756	413	95		1	70	15823
10.	Virovitičko-podravsk	16220	2592	875	1614	164		0	56	21521
11.	Požeško-slavonska	16178	1800	840	520	236		1	70	19645
12.	Brodsko-posavska	32882	3884	1703	808	287		1	83	39648
13.	Zadarska	45662	5328	3012	546	1362		6	279	56195
14.	Osječko-baranjska	77260	6276	3492	1961	690		1	197	89877
15.	Šibensko-kninska	27069	2875	2141	225	442		3	80	32835
16.	Vukovarsko-srijemska	35510	3927	1886	1623	296		2	97	43341
17.	Splitsko-dalmatinska	130579	13244	7720	737	3866		9	656	156811
18.	Istarska	74779	8836	5886	762	968		3	397	91631
19.	Dubrovačko-neretvanska	41341	4110	2806	445	1169		1	272	50144
20.	Međimurska	36825	2356	1082	891	196		0	80	41430
21.	Grad Zagreb	428645	13523	12327	512	4416		20	982	460425
UKUPNO		1351481	106934	64706	19204	19205		83	4833	1566446

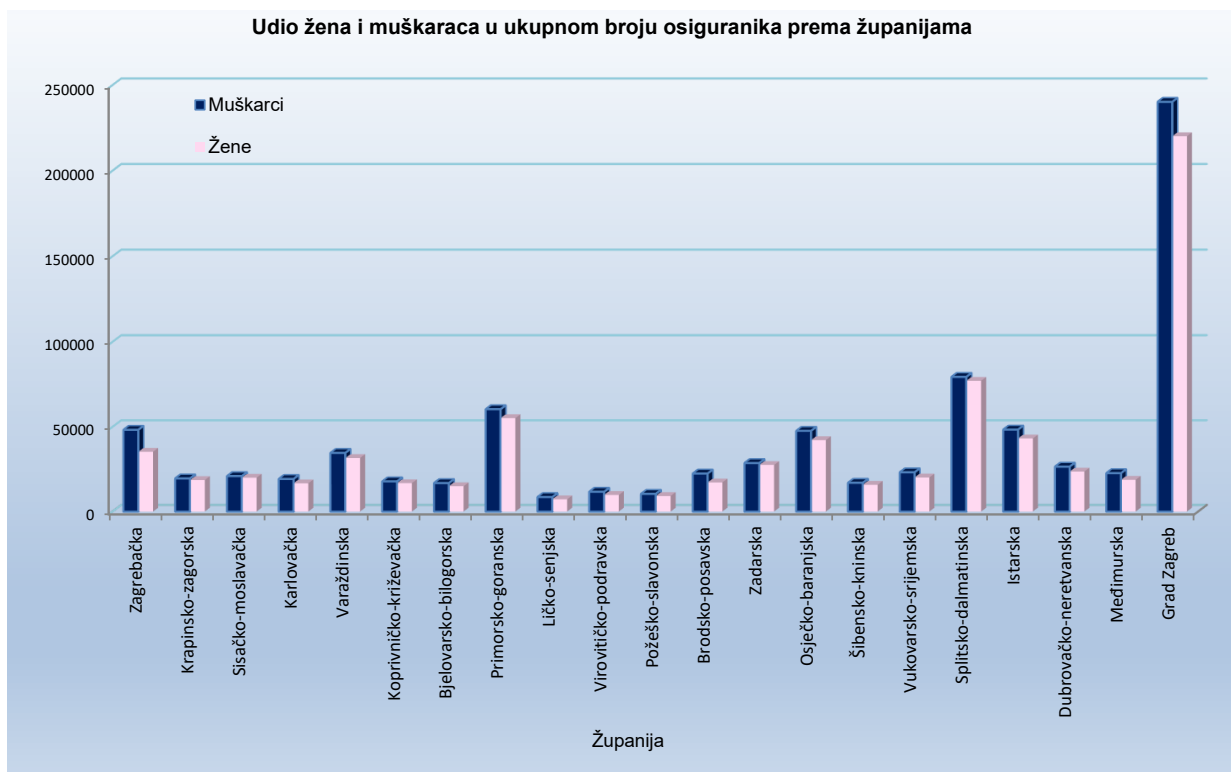


OSIGURANICI PREMA ŽUPANIJAMA I SPOLU

Tablica 6 a.

Stanje: 31. listopada 2019.

Red. br.	Županija	Muškarci	Udio muškaraca u ukupnom broju (u %)	Žene	Udio žena u ukupnom broju (u %)	Ukupno
0	1	2	3	4	5	6
1.	Zagrebačka	48306	57,78	35304	42,22	83610
2.	Krapinsko-zagorska	19611	51,28	18630	48,72	38241
3.	Sisačko-moslavačka	20942	51,17	19986	48,83	40928
4.	Karlovačka	19287	53,59	16703	46,41	35990
5.	Varaždinska	34657	52,29	31624	47,71	66281
6.	Koprivničko-križevačka	17831	51,53	16771	48,47	34602
7.	Bjelovarsko-bilogorska	16830	52,92	14971	47,08	31801
8.	Primorsko-goranska	60473	52,28	55194	47,72	115667
9.	Ličko-senjska	8577	54,21	7246	45,79	15823
10.	Virovitičko-podravsk	11709	54,41	9812	45,59	21521
11.	Požeško-slavonska	10455	53,22	9190	46,78	19645
12.	Brodsko-posavska	22455	56,64	17193	43,36	39648
13.	Zadarska	28666	51,01	27529	48,99	56195
14.	Osječko-baranjska	47693	53,06	42184	46,94	89877
15.	Šibensko-kninska	17010	51,80	15825	48,20	32835
16.	Vukovarsko-srijemska	23201	53,53	20140	46,47	43341
17.	Splitsko-dalmatinska	79575	50,75	77236	49,25	156811
18.	Istarska	48435	52,86	43196	47,14	91631
19.	Dubrovačko-neretvanska	26548	52,94	23596	47,06	50144
20.	Međimurska	22705	54,80	18725	45,20	41430
21.	Grad Zagreb	240260	52,18	220165	47,82	460425
UKUPNO		825226	52,68	741220	47,32	1566446



OSIGURANICI PREMA ŽUPANIJAMA I DJELATNOSTIMA

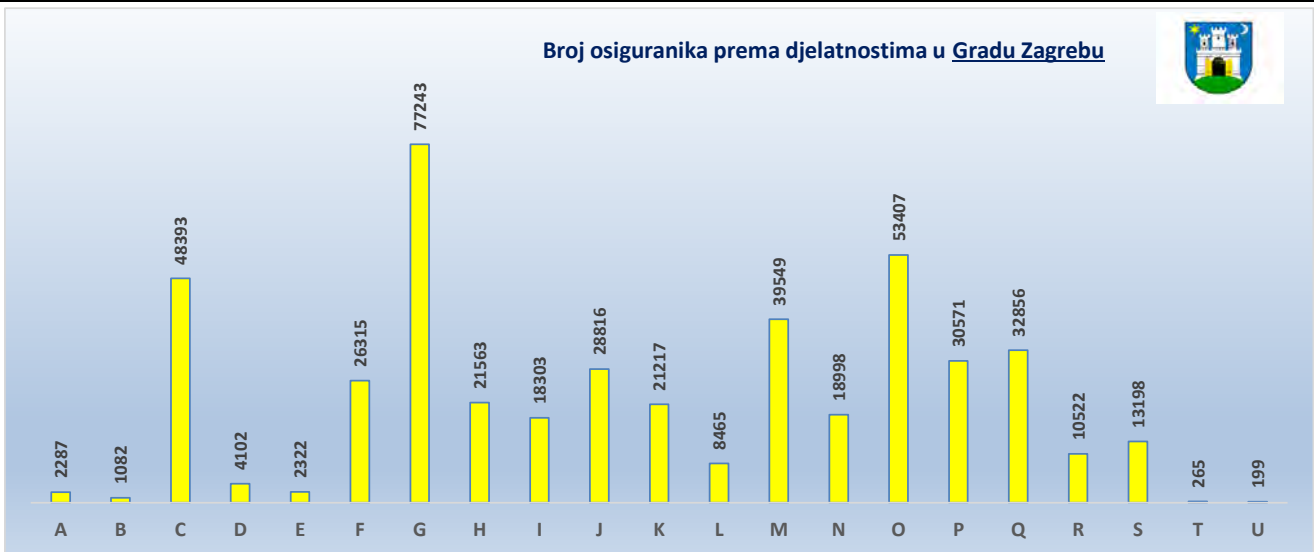
Tablica 6 b.

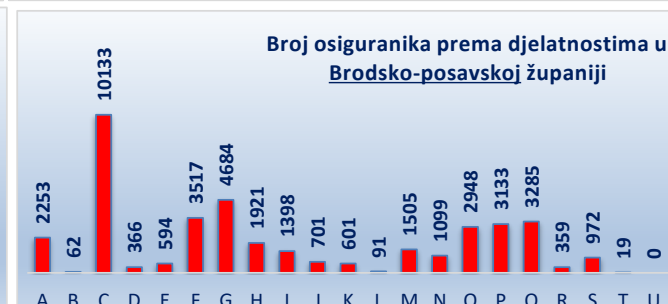
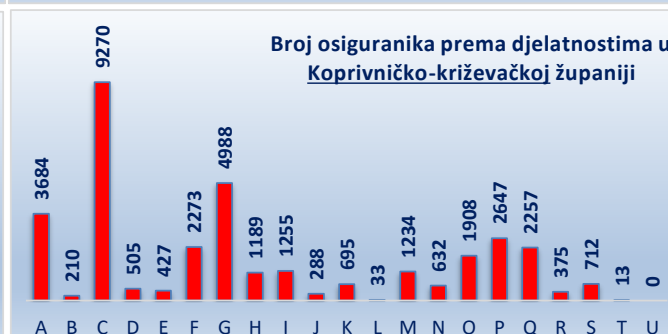
Stanje: 31. listopada 2019.

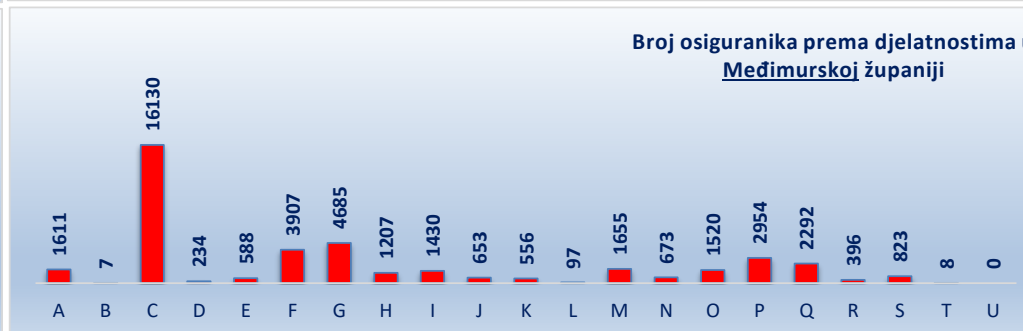
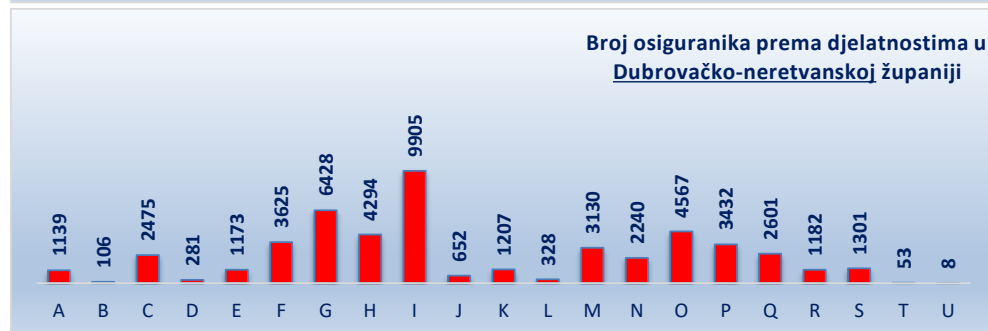
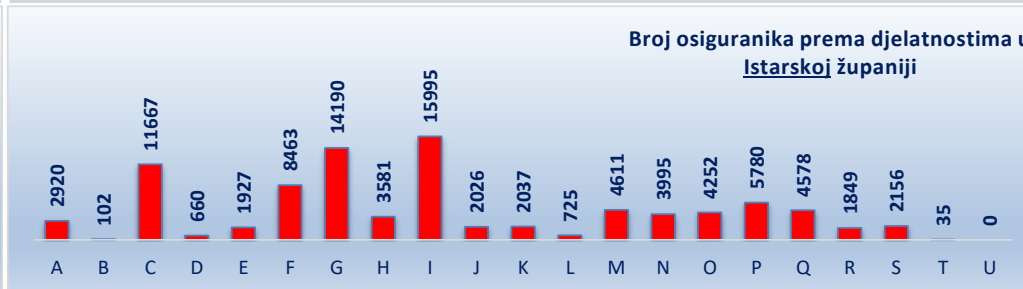
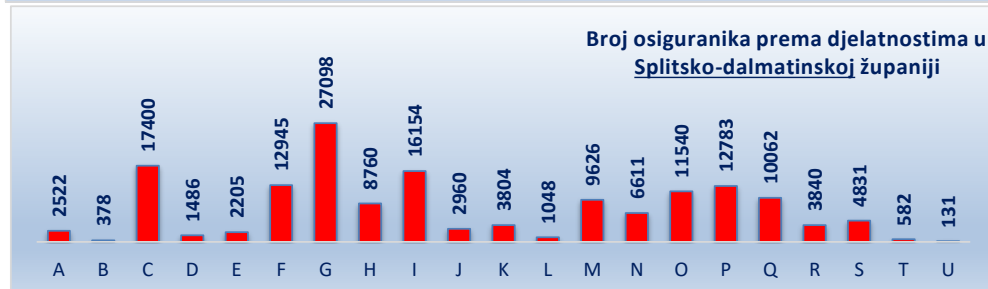
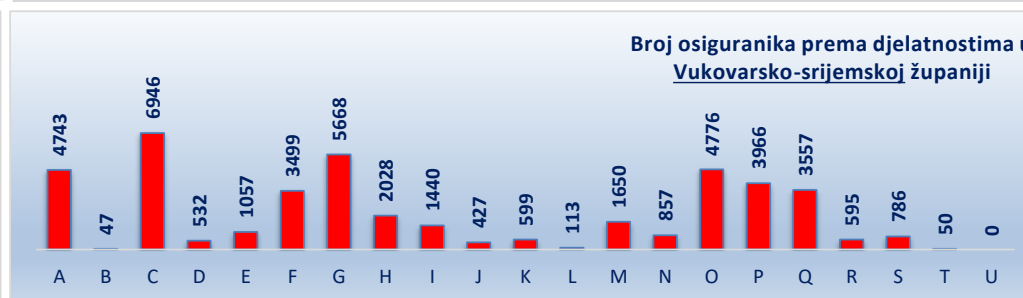
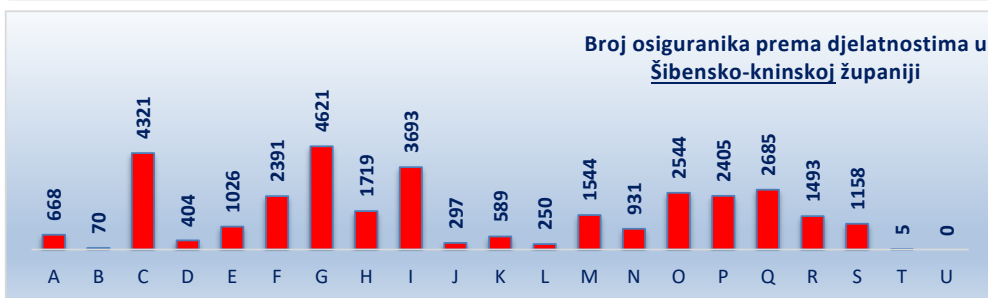
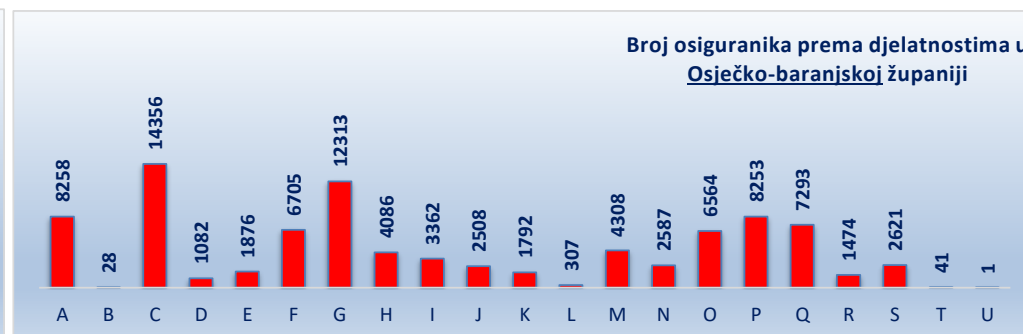
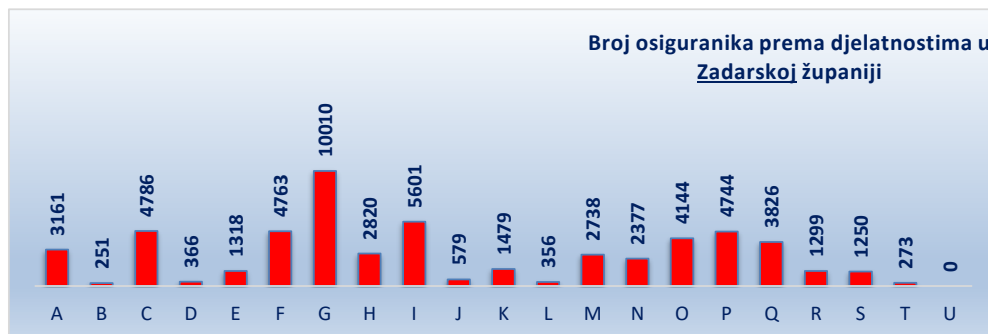
Županija	A	B	C	D	E	F	G	H	I	J	K	L	M	N	O	P	Q	R	S	T	U	Nepoznato	Broj osiguranika
Zagrebačka	2455	669	19190	473	1340	8123	17509	6041	3079	1338	1216	320	4038	2143	1924	6703	3935	778	2204	94	11	27	83610
Krapinsko-zagorska	705	173	11683	412	612	3716	5417	2146	1678	347	522	49	1207	360	1664	2752	3732	265	775	20	0	6	38241
Sisačko-moslavačka	2131	186	9910	550	1134	2995	4560	1722	1501	439	681	171	1267	775	3805	3390	3961	512	1218	17	0	3	40928
Karlovačka	1559	10	9116	402	731	2956	4521	1774	1907	465	683	36	1213	558	2574	2665	3301	497	925	27	0	70	35990
Varaždinska	3089	216	21696	513	867	5326	8637	4245	1901	1118	1284	155	2601	1030	2843	4444	4479	602	1202	18	0	15	66281
Koprivničko-križevačka	3684	210	9270	505	427	2273	4988	1189	1255	288	695	33	1234	632	1908	2647	2257	375	712	13	0	7	34602
Bjelovarsko-bilogorska	3959	117	6898	345	626	1744	3940	1637	1894	402	811	50	1051	595	2329	2579	1858	278	622	4	0	62	31801
Primorsko-goranska	2305	164	12521	1074	2438	9167	18347	8790	11229	2456	3175	1031	8037	4388	7348	8343	8808	2438	3067	497	0	44	115667
Ličko-senjska	1512	82	949	343	436	1359	2179	958	1417	129	250	82	334	392	1645	1124	997	1309	272	40	0	14	15823
Virovitičko-podravska	3435	78	4737	256	331	1256	2492	714	753	147	378	10	821	307	1735	1764	1737	201	355	5	0	9	21521
Požeško-slavonska	2094	110	3935	186	354	1141	2279	1275	702	159	264	69	557	268	1696	1776	2019	233	525	3	0	0	19645
Brodsko-posavska	2253	62	10133	366	594	3517	4684	1921	1398	701	601	91	1505	1099	2948	3133	3285	359	972	19	0	7	39648
Zadarska	3161	251	4786	366	1318	4763	10010	2820	5601	579	1479	356	2738	2377	4144	4744	3826	1299	1250	273	0	54	56195
Osječko-baranjska	8258	28	14356	1082	1876	6705	12313	4086	3362	2508	1792	307	4308	2587	6564	8253	7293	1474	2621	41	1	62	89877
Šibensko-kninska	668	70	4321	404	1026	2391	4621	1719	3693	297	589	250	1544	931	2544	2405	2685	1493	1158	5	0	21	32835
Vukovarsko-srijemska	4743	47	6946	532	1057	3499	5668	2028	1440	427	599	113	1650	857	4776	3966	3557	595	786	50	0	5	43341
Splitsko-dalmatinska	2522	378	17400	1486	2205	12945	27098	8760	16154	2960	3804	1048	9626	6611	11540	12783	10062	3840	4831	582	131	45	156811
Istarska	2920	102	11667	660	1927	8463	14190	3581	15995	2026	2037	725	4611	3995	4252	5780	4578	1849	2156	35	0	82	91631
Dubrovačko-neretvanska	1139	106	2475	281	1173	3625	6428	4294	9905	652	1207	328	3130	2240	4567	3432	2601	1182	1301	53	8	17	50144
Međimurska	1611	7	16130	234	588	3907	4685	1207	1430	653	556	97	1655	673	1520	2954	2292	396	823	8	0	4	41430
Grad Zagreb	2287	1082	48393	4102	2322	26315	77243	21563	18303	28816	21217	8465	39549	18998	53407	30571	32856	10522	13198	265	199	752	460425
UKUPNO	56490	4148	246512	14572	23382	116186	241809	82470	104597	46907	43840	13786	92676	51816	125733	116208	110119	30497	40973	2069	350	1306	1566446

Legenda:

A	Poljoprivreda, šumarstvo i ribarstvo
B	Rudarstvo i vađenje
C	Prerađivačka industrija
D	Opskrba el. energijom, plinom, parom i klimatizacija
E	Opskrba vodom; uklanjanje otpadnih voda, gospodarenje otpadom te djelatnosti sanacije okoliša
F	Građevinarstvo
G	Trgovina na veliko i na malo; popravak motornih vozila i motocikala
H	Prijevoz i skladištenje
I	Djelatnosti pružanja smještaja te pripreme i usluživanja hrane
J	Informacije i komunikacije
K	Financijske djelatnosti i djelatnosti osiguranja
L	Poslovanje nekretninama
M	Stručne, znanstvene i tehničke djelatnosti
N	Administrativne i pomoćne uslužne djelatnosti
O	Javna uprava i obrana; obvezno socijalno osiguranje
P	Obrazovanje
Q	Djelatnost zdravstvene zaštite i socijalne skrbi
R	Umjetnost, zabava i rekreacija
S	Ostale uslužne djelatnosti
T	Djelatnost kućanstva kao poslodavca; djelatnost kućanstva koja proizvode različitu robu i obavljaju različite usluge za vlastite potrebe
U	Djelatnost izvanteritorijalnih organizacija i tijela







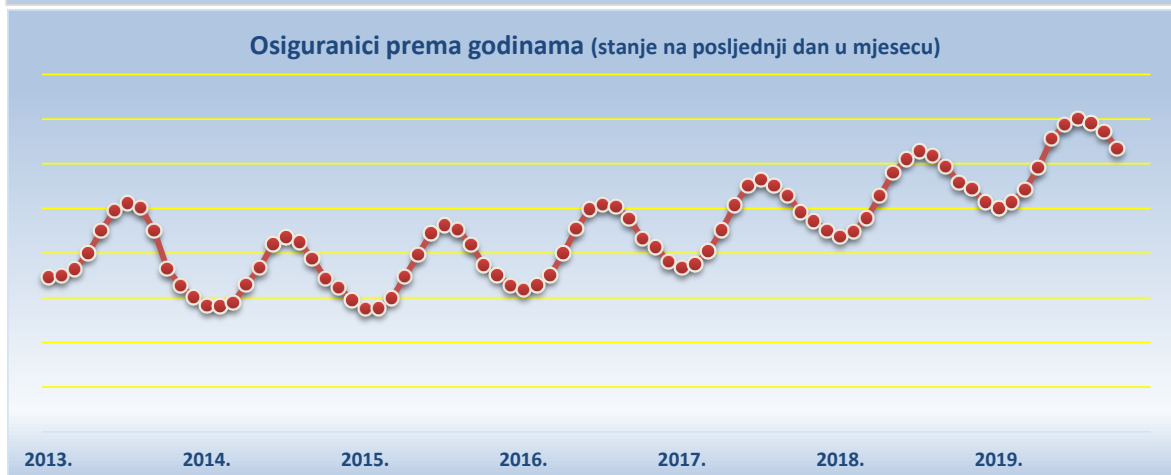
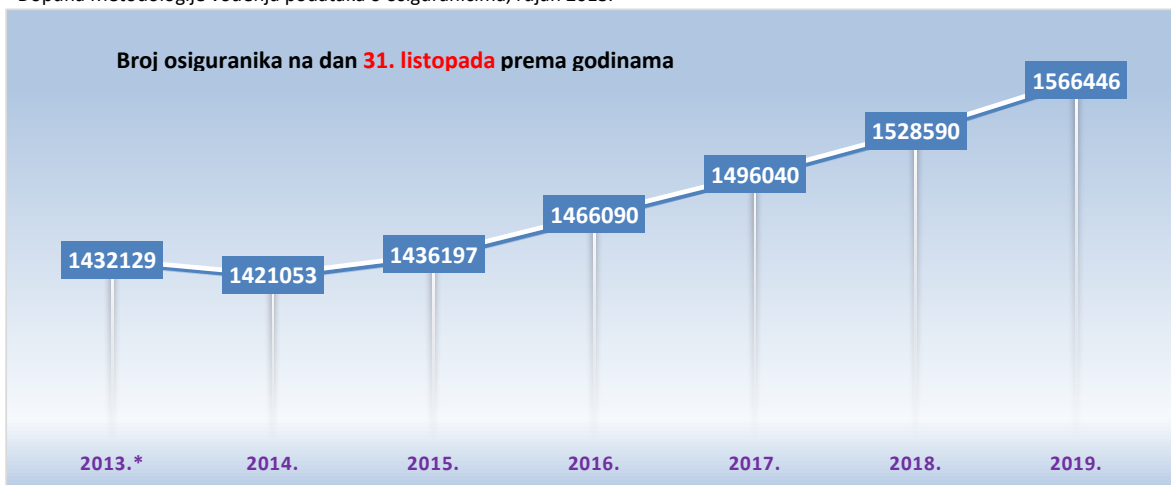
KRETANJE BROJA OSIGURANIKA PREMA GODINAMA I MJESECIMA

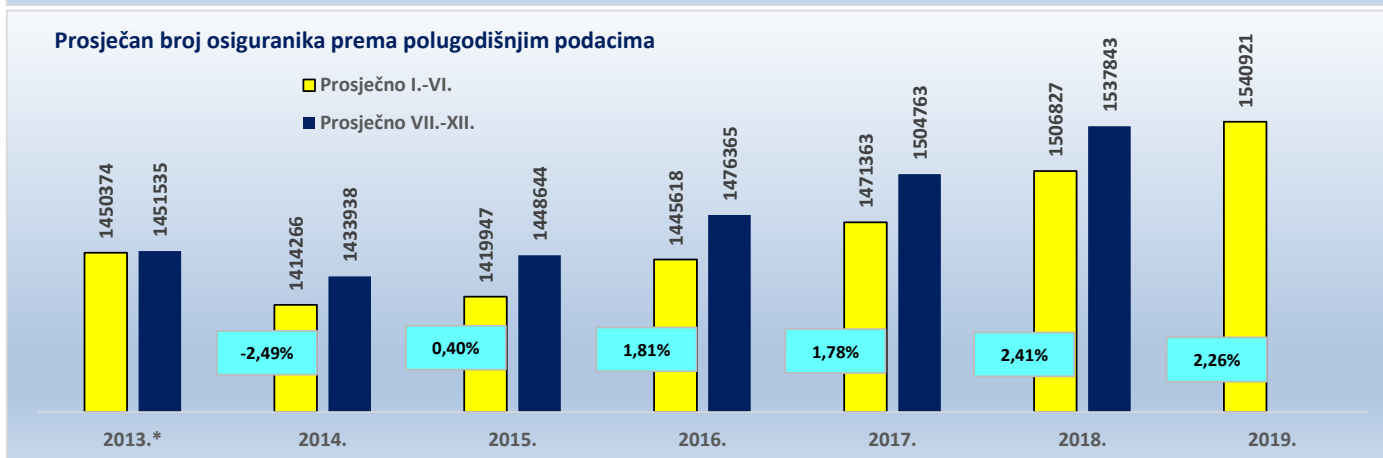
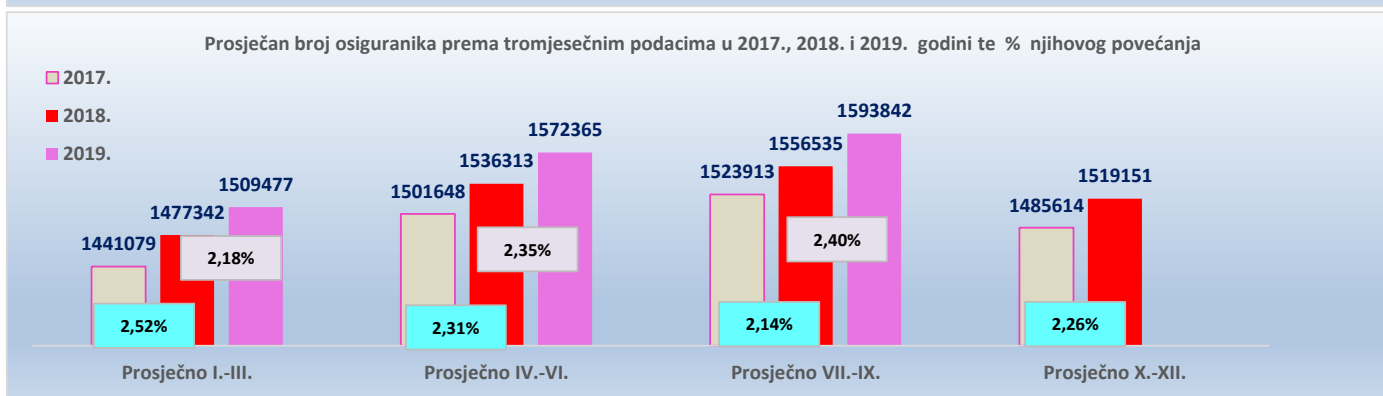
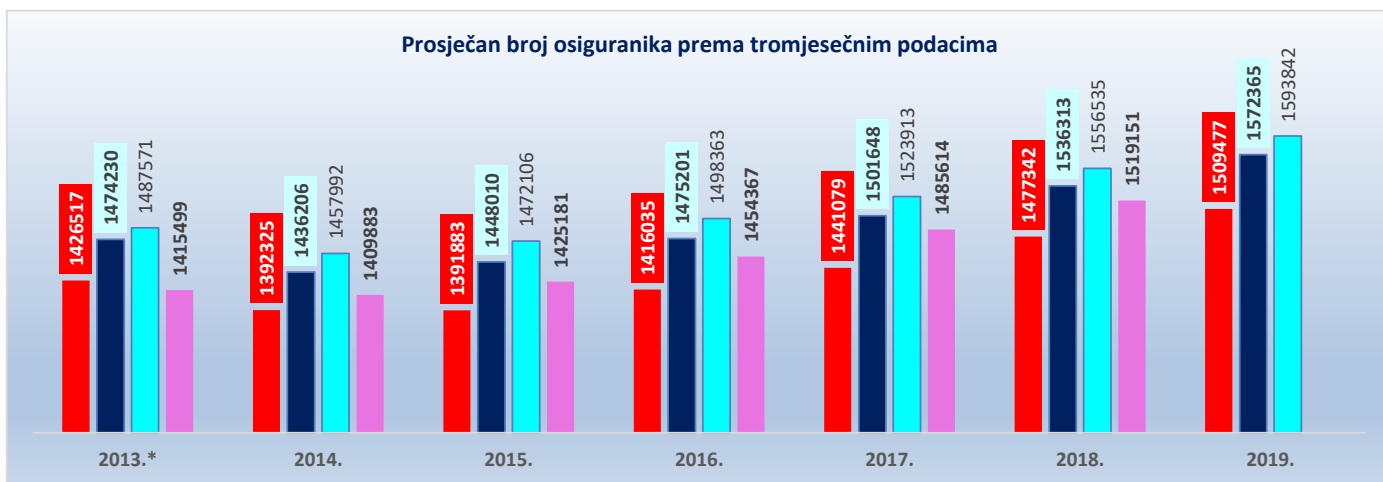
Tablica 7.

Stanje: posljednji dan u mjesecu

Red. br.	Za mjesec	G o d i n e							Indeks 2019. 2018.
		2013.*	2014.	2015.	2016.	2017.	2018.	2019.	
0	1	2	3	4	5	6	7	8	9
1.	siječanj	1423210	1391288	1387337	1408790	1433402	1468631	1499928	102,1
2.	veljaču	1424402	1390898	1388803	1414115	1437782	1474303	1507243	102,2
3.	ožujak	1431939	1394788	1399509	1425201	1452052	1489091	1521259	102,2
4.	travanj	1449757	1414750	1423513	1449815	1475786	1514171	1545525	102,1
5.	svibanj	1475578	1433827	1448021	1476865	1503700	1539946	1577987	102,5
6.	lipanj	1497355	1460042	1472497	1498922	1525457	1554821	1593583	102,5
7.	srpanj	1506369	1467952	1481193	1504328	1532009	1563560	1600405	102,4
8.	kolovoz	1500744	1462281	1475914	1501955	1525489	1559197	1595446	102,3
9.	rujan *	1455600	1443744	1459211	1488807	1514241	1546848	1585676	102,5
10.	listopad	1432129	1421053	1436197	1466090	1496040	1528590	1566446	102,5
11.	studen	1413737	1411197	1425709	1456824	1485757	1521950		
12.	prosinac	1400631	1397400	1413637	1440188	1475044	1506912		
Prosječno I.-III.		1426517	1392325	1391883	1416035	1441079	1477342	1509477	
Prosječno IV.-VI.		1474230	1436206	1448010	1475201	1501648	1536313	1572365	
Prosječno VII.-IX.		1487571	1457992	1472106	1498363	1523913	1556535	1593842	
Prosječno X.-XII.		1415499	1409883	1425181	1454367	1485614	1519151		
Prosječno I.-VI.		1450374	1414266	1419947	1445618	1471363	1506827	1540921	
Prosječno VII.-XII.		1451535	1433938	1448644	1476365	1504763	1537843		
Prosječno I.-XII.		1450954	1424102	1434295	1460992	1488063	1522335		

* Dopuna Metodologije vođenja podataka o osiguranicima, rujan 2013.





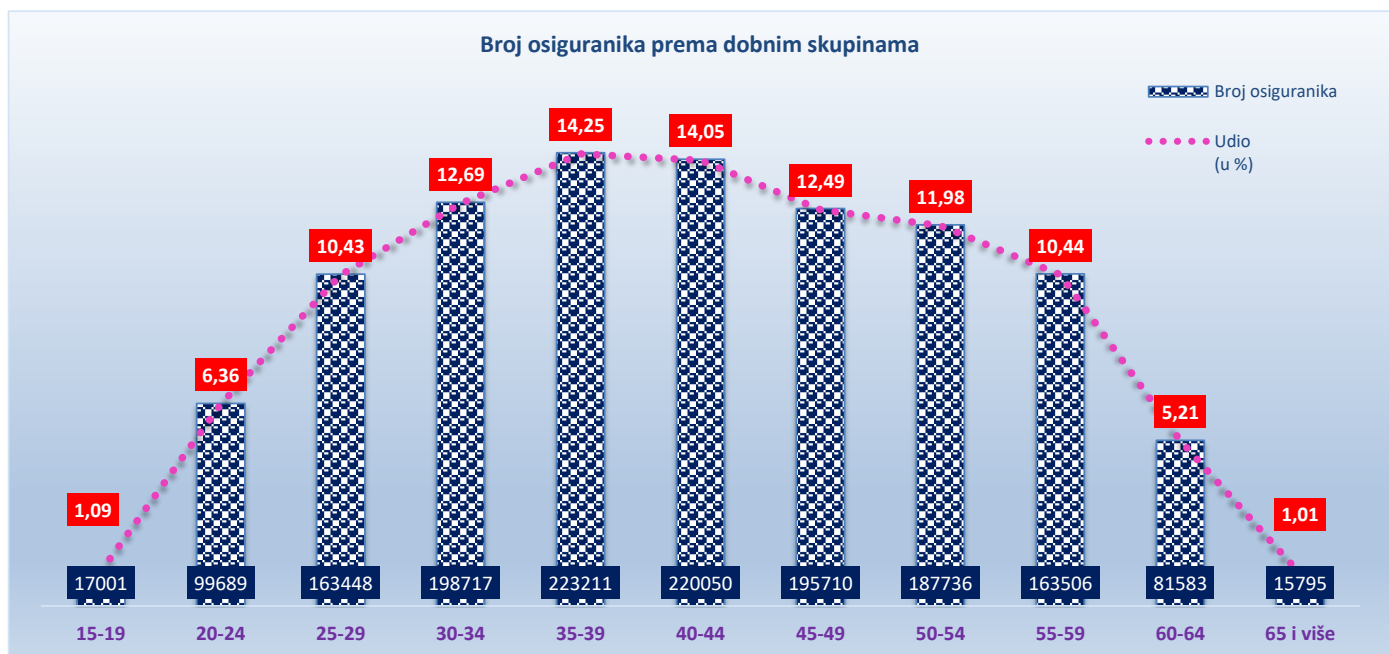
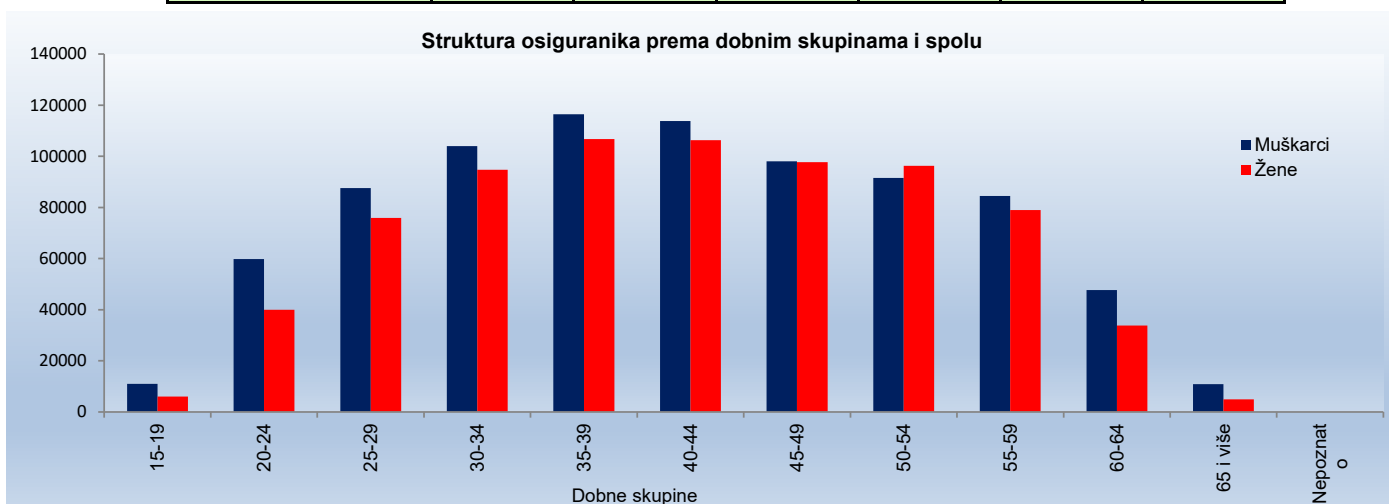
* Dopuna Metodologije vođenja podataka o osiguranicima, rujan 2013.

OSIGURANICI PREMA DOBNIM SKUPINAMA I SPOLU

Tablica 7 a.

Stanje: 31. listopada 2019.

Red. br.	Dobne skupine	Muškarci		Žene		Ukupno	
		Broj osiguranika	Udio (u %)	Broj osiguranika	Udio (u %)	Broj osiguranika	Udio (u %)
0	1	2	3	4	5	6	7
1.	15-19	11014	1,33	5987	0,81	17001	1,09
2.	20-24	59751	7,24	39938	5,39	99689	6,36
3.	25-29	87591	10,61	75857	10,23	163448	10,43
4.	30-34	103999	12,60	94718	12,78	198717	12,69
5.	35-39	116481	14,12	106730	14,40	223211	14,25
6.	40-44	113747	13,78	106303	14,34	220050	14,05
7.	45-49	98047	11,88	97663	13,18	195710	12,49
8.	50-54	91491	11,09	96245	12,98	187736	11,98
9.	55-59	84527	10,24	78979	10,66	163506	10,44
10.	60-64	47733	5,78	33850	4,57	81583	5,21
11.	65 i više	10845	1,31	4950	0,67	15795	1,01
12.	Nepoznato	0	0,00	0	0,00	0	0,00
UKUPNO		825226	100,00	741220	100,00	1566446	100,00



**OSIGURANICI/KORISNICI STAROSNE I PRIJEVREMENE STAROSNE MIROVINE KOJI RADE DO POLOVICE PUNOG RADNOG
VREMENA PREMA DJELATNOSTIMA I SPOLU**

Tablica 7 b.

Stanje: 31. listopada 2019.

Red. br.	Područja	Nacionalna klasifikacija djelatnosti - NKD 2007.	Muškarci	Žene	Ukupno
0	1	2	3	4	5
1.	A	Poljoprivreda, šumarstvo i ribarstvo	139	55	194
2.	B	Rudarstvo i vađenje	20	4	24
3.	C	Prerađivačka industrija	1.076	440	1516
4.	D	Opskrba el. energijom, plinom, parom i klimatizacija	15	2	17
5.	E	Opskrba vodom; uklanjanje otpadnih voda, gospodarenje otpadom te djelatnosti sanacije okoliša	56	19	75
6.	F	Građevinarstvo	971	163	1134
7.	G	Trgovina na veliko i na malo; popravak motornih vozila i motocikala	1.198	1.007	2205
8.	H	Prijevoz i skladištenje	826	67	893
9.	I	Djelatnosti pružanja smještaja te pripreme i usluživanja hrane	315	402	717
10.	J	Informacije i komunikacije	114	82	196
11.	K	Financijske djelatnosti i djelatnosti osiguranja	53	76	129
12.	L	Poslovanje nekretninama	67	51	118
13.	M	Stručne, znanstvene i tehničke djelatnosti	1.122	831	1953
14.	N	Administrativne i pomoćne uslužne djelatnosti	534	258	792
15.	O	Javna uprava i obrana; obvezno socijalno osiguranje	7	29	36
16.	P	Obrazovanje	170	270	440
17.	Q	Djelatnost zdravstvene zaštite i socijalne skrbi	333	499	832
18.	R	Umjetnost, zabava i rekreacija	74	46	120
19.	S	Ostale uslužne djelatnosti	127	188	315
20.	T	Djelatnost kućanstva kao poslodavca; djelatnost kućanstva koja proizvode različitu robu i obavljaju različite usluge za vlastite potrebe	5	14	19
21.	U	Djelatnost izvanteritorijalnih organizacija i tijela	0	2	2
22.		Nepoznate - neprevedene šifre djelatnosti	2	2	4
UKUPNO			7224	4507	11731

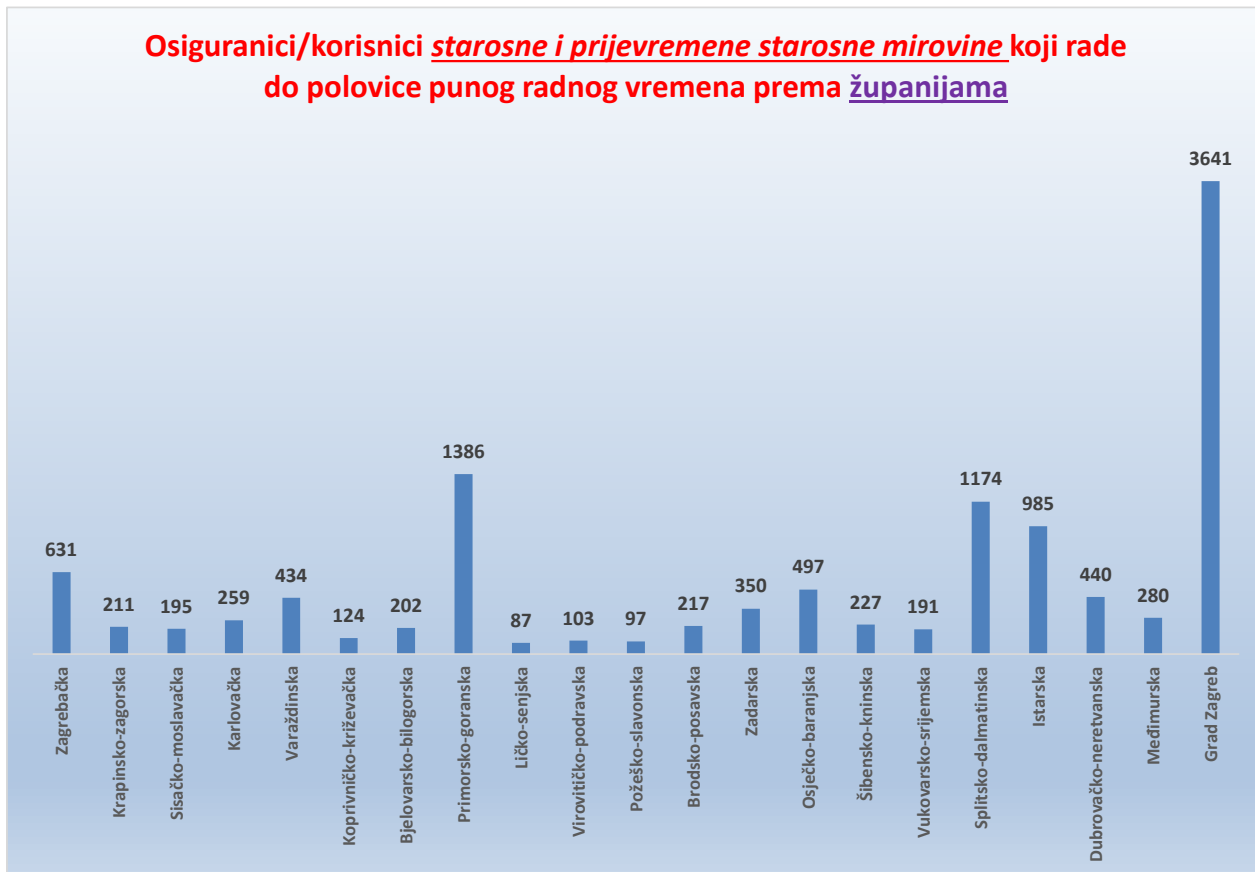
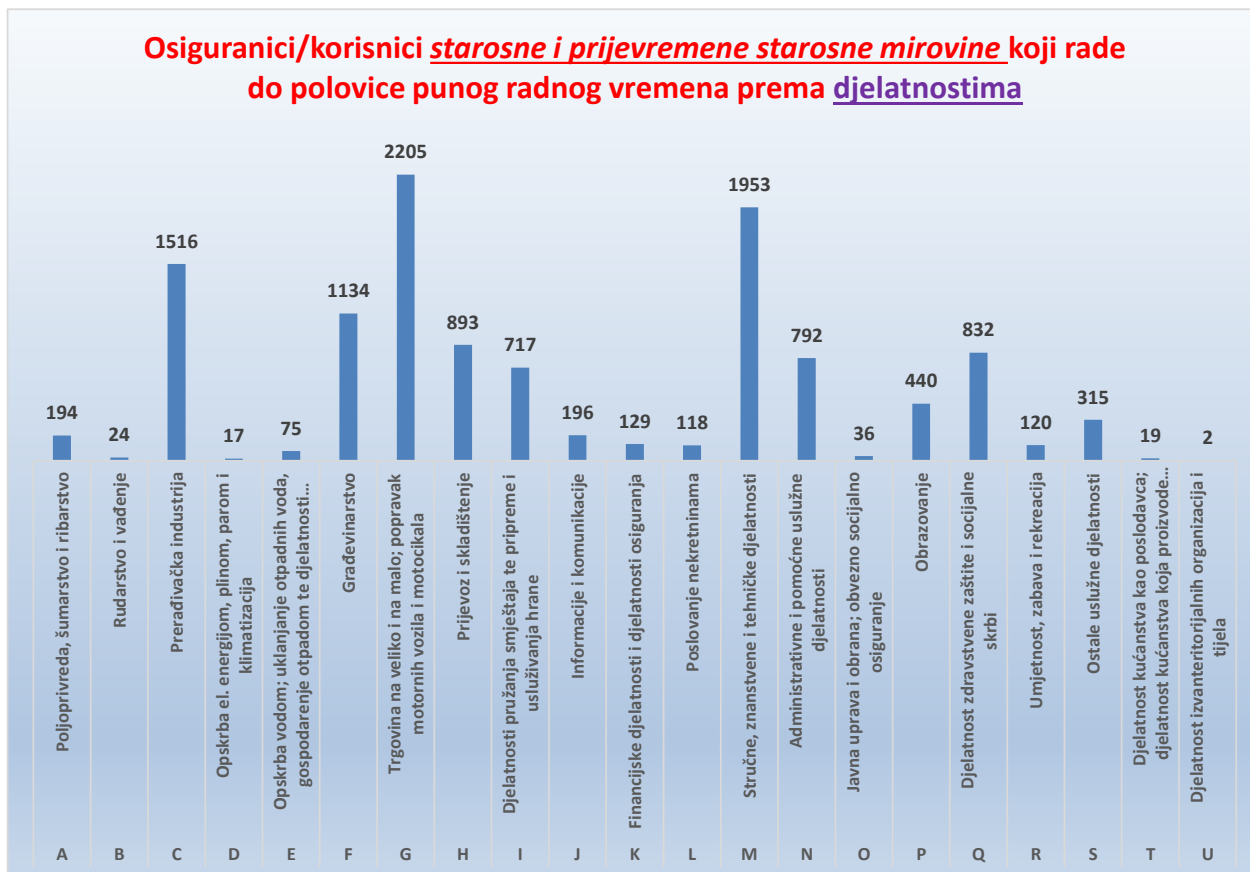
**OSIGURANICI/KORISNICI STAROSNE I PRIJEVREMENE STAROSNE MIROVINE KOJI RADE DO POLOVICE PUNOG RADNOG
VREMENA PREMA ŽUPANIJAMA I SPOLU**

Tablica 7 c.

Stanje: 31. listopada 2019.

Red. br.	Županija	Muškarci	Žene	Ukupno
0	1	2	3	4
1.	Zagrebačka	410	221	631
2.	Krapinsko-zagorska	147	64	211
3.	Sisačko-moslavačka	133	62	195
4.	Karlovačka	155	104	259
5.	Varaždinska	259	175	434
6.	Koprivničko-križevačka	69	55	124
7.	Bjelovarsko-bilogorska	126	76	202
8.	Primorsko-goranska	839	547	1386
9.	Ličko-senjska	65	22	87
10.	Virovitičko-podravska	69	34	103
11.	Požeško-slavonska	67	30	97
12.	Brodsko-posavska	162	55	217
13.	Zadarska	231	119	350
14.	Osječko-baranjska	316	181	497
15.	Šibensko-kninska	129	98	227
16.	Vukovarsko-srijemska	118	73	191
17.	Splitsko-dalmatinska	773	401	1174
18.	Istarska	590	395	985
19.	Dubrovačko-neretvanska	259	181	440
20.	Međimurska	183	97	280
21.	Grad Zagreb	2124	1517	3641
UKUPNO		7224	4507	11731

Stanje: 31. listopada 2019.

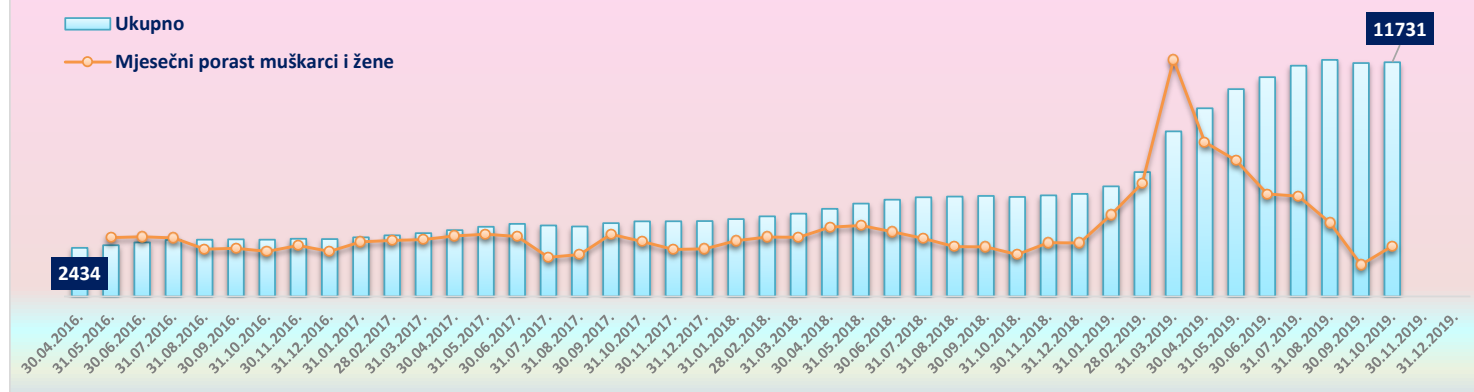


OSIGURANICI/KORISNICI STAROSNE I PRIJEVREMENE STAROSNE MIROVINE KOJI RADE DO POLOVICE PUNOG RADNOG VREMENA PREMA KATEGORIJAMA OSIGURANJA I SPOLU

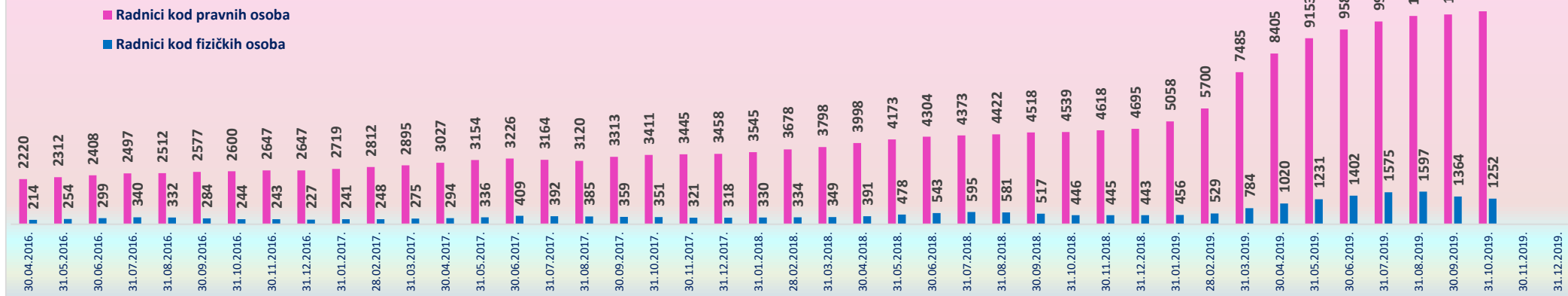
Tablica 7-NRV

stanje podataka na dan	Radnici kod pravnih osoba			Radnici kod fizičkih osoba			SVEUKUPNO					
	Muškarci	Žene	Ukupno	Muškarci	Žene	Ukupno	Muškarci	Mjesečni porast - muškarci	Žene	Mjesečni porast - žene	Ukupno	Mjesečni porast muškarci i žene
30.04.2016.	1345	875	2220	91	123	214	1436		998		2434	
31.05.2016.	1386	926	2312	113	141	254	1499	63	1067	69	2566	132
30.06.2016.	1447	961	2408	124	175	299	1571	72	1136	69	2707	141
31.07.2016.	1500	997	2497	138	202	340	1638	67	1199	63	2837	130
31.08.2016.	1515	997	2512	136	196	332	1651	13	1193	-6	2844	7
30.09.2016.	1552	1025	2577	116	168	284	1668	17	1193	0	2861	17
31.10.2016.	1572	1028	2600	103	141	244	1675	7	1169	-24	2844	-17
30.11.2016.	1602	1045	2647	114	129	243	1716	41	1174	5	2890	46
31.12.2016.	1588	1059	2647	107	120	227	1695	-21	1179	5	2874	-16
31.01.2017.	1638	1081	2719	111	130	241	1749	54	1211	32	2960	86
28.02.2017.	1693	1119	2812	112	136	248	1805	56	1255	44	3060	100
31.03.2017.	1746	1149	2895	126	149	275	1872	67	1298	43	3170	110
30.04.2017.	1844	1183	3027	138	156	294	1982	110	1339	41	3321	151
31.05.2017.	1926	1228	3154	156	180	336	2082	100	1408	69	3490	169
30.06.2017.	1964	1262	3226	187	222	409	2151	69	1484	76	3635	145
31.07.2017.	1922	1242	3164	175	217	392	2097	-54	1459	-25	3556	-79
31.08.2017.	1893	1227	3120	175	210	385	2068	-29	1437	-22	3505	-51
30.09.2017.	2033	1280	3313	175	184	359	2208	140	1464	27	3672	167
31.10.2017.	2110	1301	3411	179	172	351	2289	81	1473	9	3762	90
30.11.2017.	2130	1315	3445	160	161	321	2290	1	1476	3	3766	4
31.12.2017.	2124	1334	3458	159	159	318	2283	-7	1493	17	3776	10
prosječno 2017.	1919	1227	3145	154	173	327	2073	49	1400	26	3473	75
31.01.2018.	2172	1373	3545	166	164	330	2338	55	1537	44	3875	99
28.02.2018.	2269	1409	3678	163	171	334	2432	94	1580	43	4012	137
31.03.2018.	2348	1450	3798	175	174	349	2523	91	1624	44	4147	135
30.04.2018.	2464	1534	3998	192	199	391	2656	133	1733	109	4389	242
31.05.2018.	2582	1591	4173	240	238	478	2822	166	1829	96	4651	262
30.06.2018.	2657	1647	4304	257	286	543	2914	92	1933	104	4847	196
31.07.2018.	2697	1676	4373	282	313	595	2979	65	1989	56	4968	121
31.08.2018.	2745	1677	4422	276	305	581	3021	42	1982	-7	5003	35
30.09.2018.	2836	1682	4518	252	265	517	3088	67	1947	-35	5035	32
31.10.2018.	2853	1686	4539	228	218	446	3081	-7	1904	-43	4985	-50
30.11.2018.	2908	1710	4618	234	211	445	3142	61	1921	17	5063	78
31.12.2018.	2951	1744	4695	238	205	443	3189	47	1949	28	5138	75
prosječno 2018.	2624	1598	4222	225	229	454	2849	76	1827	38	4676	114
31.01.2019.	3222	1836	5058	249	207	456	3471	282	2043	94	5514	376
28.02.2019.	3682	2018	5700	298	231	529	3980	509	2249	206	6229	715
31.03.2019.	4677	2808	7485	439	345	784	5116	1136	3153	904	8269	2040
30.04.2019.	5196	3209	8405	579	441	1020	5775	659	3650	497	9425	1156
31.05.2019.	5645	3508	9153	691	540	1231	6336	561	4048	398	10384	959
30.06.2019.	5883	3698	9581	749	653	1402	6632	296	4351	303	10983	599
31.07.2019.	6111	3872	9983	820	755	1575	6931	299	4627	276	11558	575
31.08.2019.	6298	3954	10252	835	762	1597	7133	202	4716	89	11849	291
30.09.2019.	6413	3913	10326	743	621	1364	7156	23	4534	-182	11690	-159
31.10.2019.	6525	3954	10479	699	553	1252	7224	68	4507	-27	11731	41
30.11.2019.												
31.12.2019.												
prosječno 2019.	5365	3277	8642	610	511	1121	5975	404	3788	256	9763	659

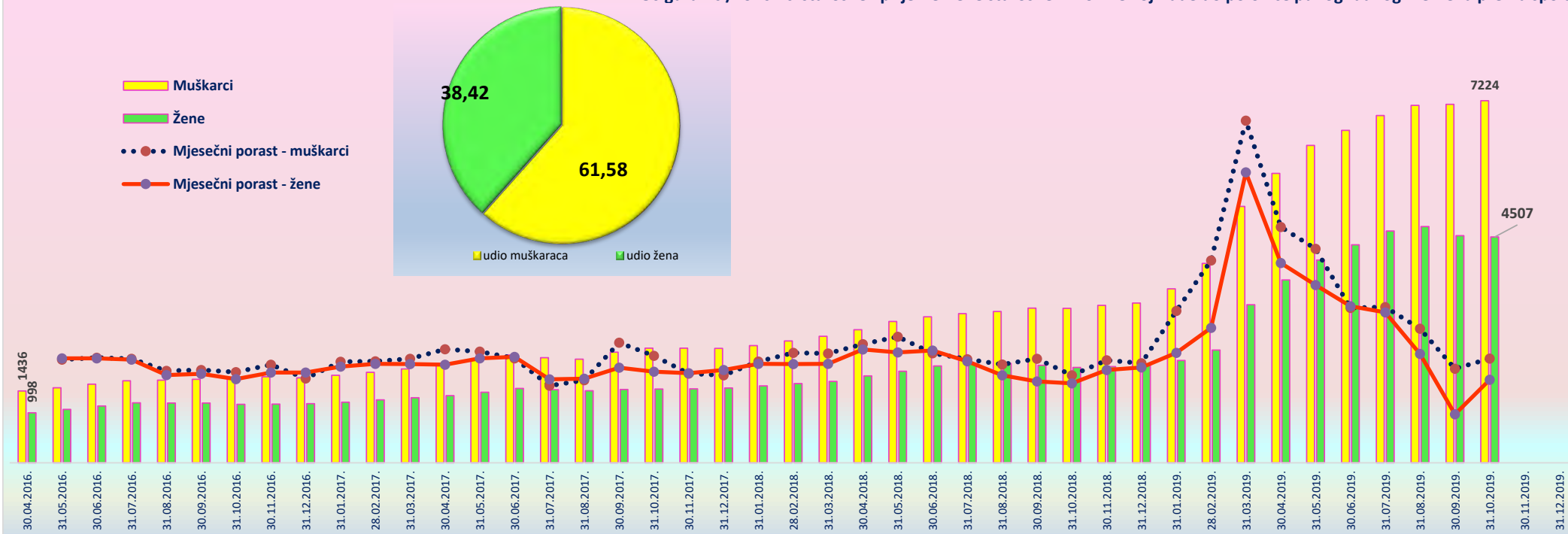
Osiguranici/korisnici starosne i prijevremene starosne mirovine koji rade do polovice punog radnog vremena



Osiguranci/korisnici starosne i prijevremene starosne mirovine koji rade do polovice punog radnog vremena prema kategorijama osiguranja



Osiguranci/korisnici starosne i prijevremene starosne mirovine koji rade do polovice punog radnog vremena prema spolu



OSIGURANICI DO DOBI OD 30 GODINA ZA KOJE JE POSLODAVAC OSLOBOĐEN PLAĆANJA DOPRINOSA NA PLAĆU DO PET GODINA
PREMA DJELATNOSTIMA I SPOLU

Stanje: 31. listopada 2019.

Tablica 7 d.

Red. br.	Područja	Nacionalna klasifikacija djelatnosti - NKD 2007.	osiguranici u osiguranju			osiguranici u osiguranju - prve prijave		
			Muškarci	Žene	Ukupno	Muškarci	Žene	Ukupno
0	1	2	3	4	5	6	7	8
1.	A	Poljoprivreda, šumarstvo i ribarstvo	1671	734	2405	233	99	332
2.	B	Rudarstvo i vađenje	109	17	126	11	1	12
3.	C	Prerađivačka industrija	15487	6698	22185	1536	490	2026
4.	D	Opskrba el. energijom, plinom, parom i klimatizacija	880	276	1156	52	22	74
5.	E	Opskrba vodom; uklanjanje otpadnih voda, gospodarenje otpadom te djelatnosti sanacije okoliša	818	251	1069	32	13	45
6.	F	Građevinarstvo	7866	1152	9018	1206	167	1373
7.	G	Trgovina na veliko i na malo; popravak motornih vozila i motocikala	12211	11477	23688	1517	879	2396
8.	H	Prijevoz i skladištenje	4150	1354	5504	388	106	494
9.	I	Djelatnosti pružanja smještaja te pripreme i usluživanja hrane	5785	6068	11853	666	690	1356
10.	J	Informacije i komunikacije	5534	2695	8229	1271	508	1779
11.	K	Financijske djelatnosti i djelatnosti osiguranja	929	1795	2724	74	105	179
12.	L	Poslovanje nekretninama	578	370	948	42	34	76
13.	M	Stručne, znanstvene i tehničke djelatnosti	4747	5342	10089	823	759	1582
14.	N	Administrativne i pomoćne uslužne djelatnosti	2335	1624	3959	267	177	444
15.	O	Javna uprava i obrana; obvezno socijalno osiguranje	2451	1972	4423	487	199	686
16.	P	Obrazovanje	469	1735	2204	46	77	123
17.	Q	Djelatnost zdravstvene zaštite i socijalne skrbi	2627	8029	10656	200	530	730
18.	R	Umjetnost, zabava i rekreacija	842	1267	2109	117	106	223
19.	S	Ostale uslužne djelatnosti	1004	3597	4601	144	308	452
20.	T	Djelatnost kućanstva kao poslodavca; djelatnost kućanstva koja proizvode različitu robu i obavljaju različite usluge za vlastite potrebe	19	111	130	4	16	20
21.	U	Djelatnost izvanteritorijalnih organizacija i tijela	3	5	8	0	0	0
22.		Nepoznate - neprevedene šifre djelatnosti	24	26	50	3	6	9
UKUPNO			70539	56595	127134	9119	5292	14411

OSIGURANICI DO DOBI OD 30 GODINA ZA KOJE JE POSLODAVAC OSLOBOĐEN PLAĆANJA DOPRINOSA NA PLAĆU DO PET GODINA
PREMA ŽUPANIJAMA I SPOLU

Stanje: 31. listopada 2019.

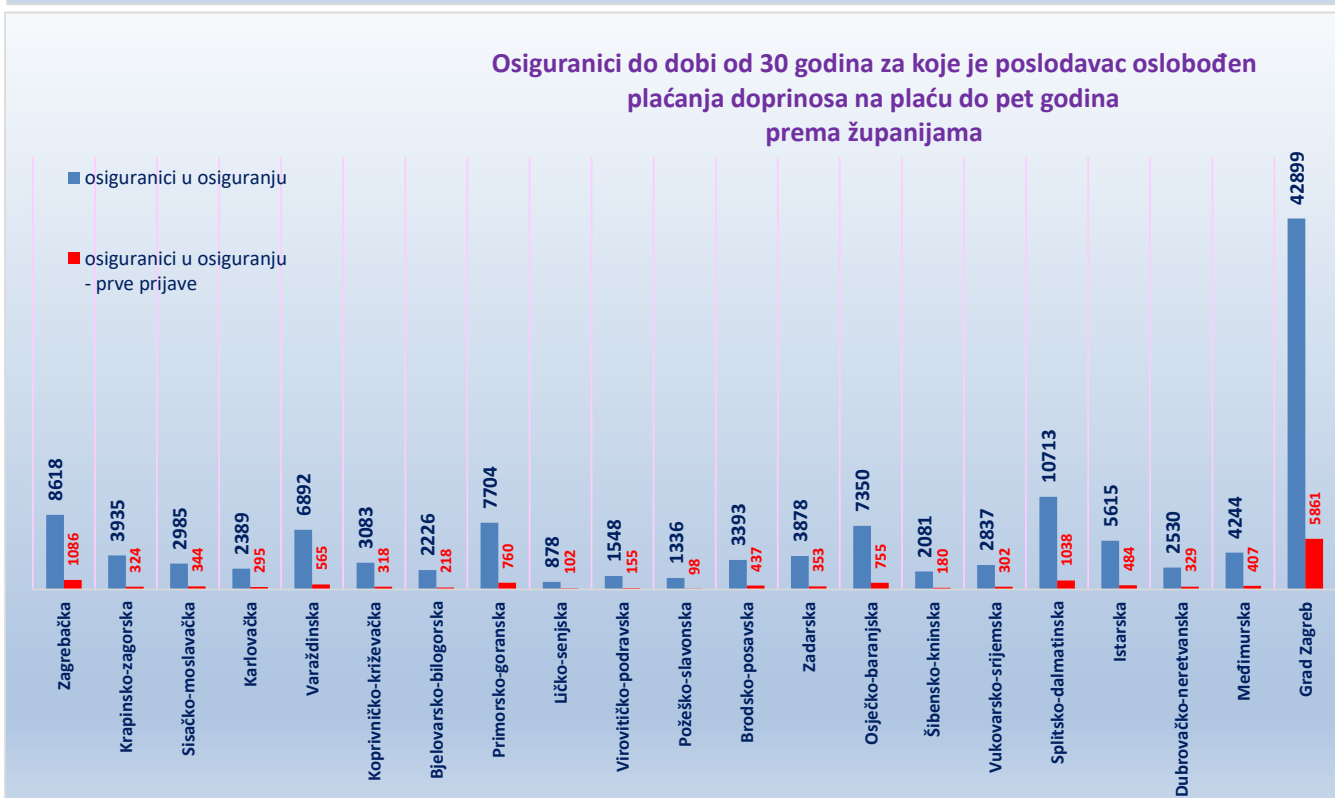
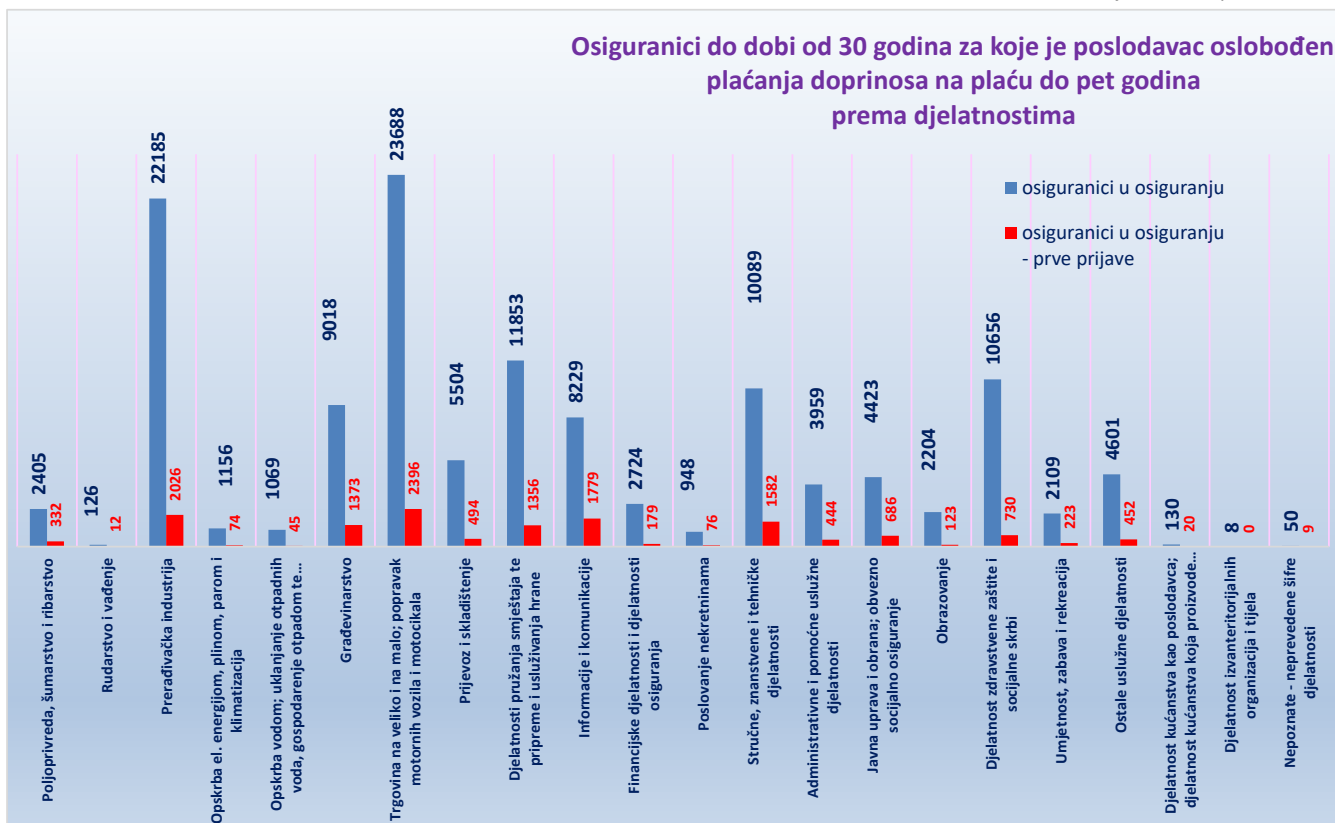
Tablica 7 e.

Red. br.	Županija	osiguranici u osiguranju			osiguranici u osiguranju - prve prijave		
		Muškarci	Žene	Ukupno	Muškarci	Žene	Ukupno
0	1	2	3	4	5	6	7
1.	Zagrebačka	5479	3139	8618	747	339	1086
2.	Krapinsko-zagorska	2353	1582	3935	224	100	324
3.	Sisačko-moslavačka	1568	1417	2985	204	140	344
4.	Karlovačka	1336	1053	2389	204	91	295
5.	Varaždinska	4065	2827	6892	383	182	565
6.	Koprivničko-križevačka	1764	1319	3083	198	120	318
7.	Bjelovarsko-bilogorska	1321	905	2226	151	67	218
8.	Primorsko-goranska	4012	3692	7704	485	275	760
9.	Ličko-senjska	486	392	878	58	44	102
10.	Virovitičko-podravska	904	644	1548	95	60	155
11.	Požeško-slavonska	805	531	1336	61	37	98
12.	Brodsko-posavska	2078	1315	3393	296	141	437
13.	Zadarska	2032	1846	3878	227	126	353
14.	Osječko-baranjska	4366	2984	7350	525	230	755
15.	Šibensko-kninska	1160	921	2081	102	78	180
16.	Vukovarsko-srijemska	1656	1181	2837	210	92	302
17.	Splitsko-dalmatinska	5496	5217	10713	659	379	1038
18.	Istarska	3160	2455	5615	324	160	484
19.	Dubrovačko-neretvanska	1424	1106	2530	215	114	329
20.	Međimurska	2537	1707	4244	287	120	407
21.	Grad Zagreb	22537	20362	42899	3464	2397	5861
UKUPNO		70539	56595	127134	9119	5292	14411

Poslodavac koji od 1. siječnja 2015. zaposli radnika mlađeg od 30 godina za tog je radnika oslobođen plaćanja doprinosa na plaću do pet godina.

Pretpostavka za korištenje olakšice ispunjenje je sljedećih kumulativnih uvjeta: da je na dan prijave na mirovinsko i zdravstveno osiguranje, tj. na dan početka radnog odnosa radnik mlađi od 30 godina (može imati najviše 29 godina, 11 mjeseci i 29 dana); da se radnika zapošljava na neodređeno vrijeme, na puno ili nepuno radno vrijeme, te da radnik nije bio ranije zaposlen kod istog poslodavca na neodređeno vrijeme, ali nije smetnja ako je bio zaposlen na određeno vrijeme ni ako je kod odnosnog poslodavca bio na stručnom osposobljavanju bez zasnivanja radnog odnosa.

U slučaju zapošljavanja navedenih osoba ne postoji obveza obračunavanja i plaćanja doprinosa na osnovicu, i to doprinosa za zdravstveno osiguranje (16,5%) u trajanju do pet godina.



Poslodavac koji od 1. siječnja 2015. zaposli **radnika mlađeg od 30 godina** za tog je radnika oslobođen plaćanja doprinosa na plaću do pet godina.

Pretpostavka za korištenje olakšice ispunjenje je sljedećih kumulativnih uvjeta: da je na dan prijave na mirovinsko i zdravstveno osiguranje, tj. na dan početka radnog odnosa **radnik mlađi od 30 godina** (može imati najviše 29 godina, 11 mjeseci i 29 dana); da se radnika zapošljava na neodređeno vrijeme, na puno ili nepuno radno vrijeme, te da radnik nije bio ranije zaposlen kod istog poslodavca na neodređeno vrijeme, ali nije smetnja ako je bio zaposlen na određeno vrijeme ni ako je kod odnosnog poslodavca bio na stručnom osposobljavanju bez zasnivanja radnog odnosa.

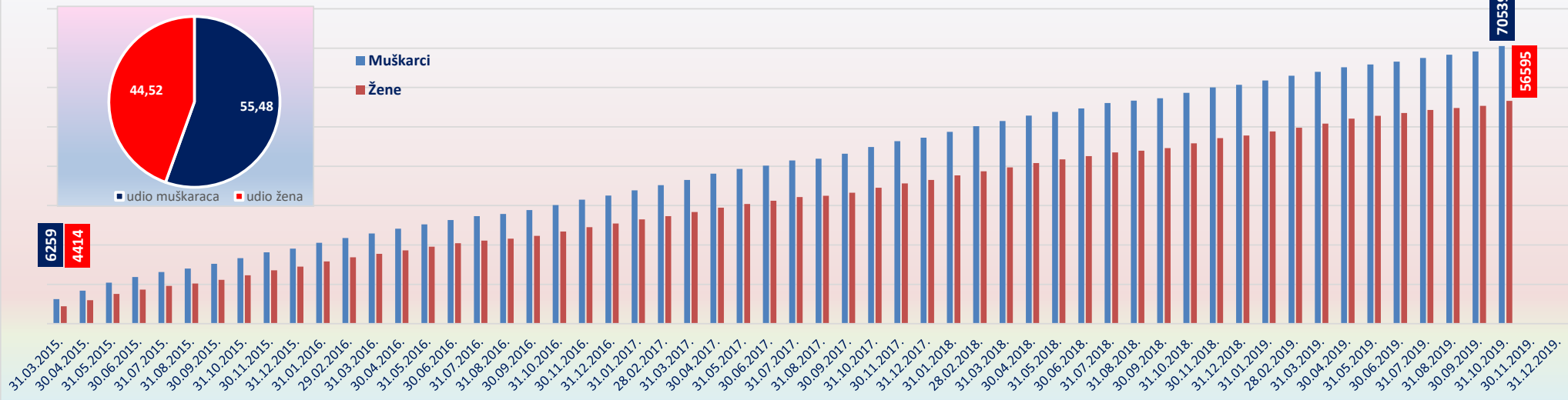
U slučaju zapošljavanja navedenih osoba ne postoji obveza obračunavanja i plaćanja doprinosa na osnovicu, i to doprinosa za zdravstveno osiguranje (16,5%) u trajanju **do pet godina**.

OSIGURANICI DO DOBI OD 30 GODINA ZA KOJE JE POSLODAVAC OSLOBOĐEN PLAĆANJA DOPRINOSA NA PLAĆU DO PET GODINA

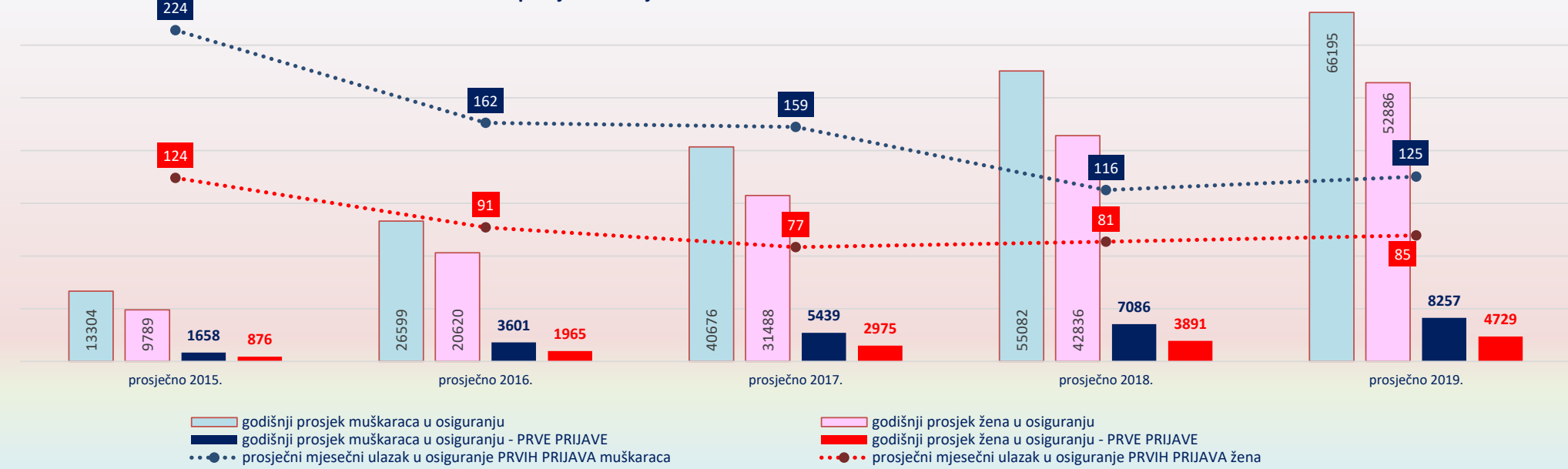
Tablica 7-poticaј

stanje podataka na dan	osiguranici u osiguranju			osiguranici u osiguranju - prve prijave			osiguranici u osiguranju MJESEČNI ULAZAK			osiguranici u osiguranju - prve prijave MJESEČNI ULAZAK		
	Muškarci	Žene	Ukupno	Muškarci	Žene	Ukupno	Muškarci	Žene	Ukupno muškarci+žene	Muškarci	Žene	Ukupno muškarci+žene
31.03.2015.	6259	4414	10673	608	326	934						
30.04.2015.	8379	5963	14342	843	439	1282	2120	1549	3669	235	113	348
31.05.2015.	10398	7576	17974	1072	547	1619	2019	1613	3632	229	108	337
30.06.2015.	11848	8670	20518	1318	700	2018	1450	1094	2544	246	153	399
31.07.2015.	13117	9608	22725	1586	811	2397	1269	938	2207	268	111	379
31.08.2015.	13983	10216	24199	1761	891	2652	866	608	1474	175	80	255
30.09.2015.	15211	11146	26357	1966	1022	2988	1228	930	2158	205	131	336
31.10.2015.	16666	12267	28933	2273	1222	3495	1455	1121	2576	307	200	507
30.11.2015.	18141	13564	31705	2524	1360	3884	1475	1297	2772	251	138	389
31.12.2015.	19038	14470	33508	2628	1445	4073	897	906	1803	104	85	189
prosječno 2015.	13304	9789	23093	1658	876	2534	1420	1117	2537	224	124	348
31.01.2016.	20564	15836	36400	2752	1485	4237	1526	1366	2892	124	40	164
29.02.2016.	21767	16846	38613	2891	1589	4480	1203	1010	2213	139	104	243
31.03.2016.	22923	17736	40659	3066	1661	4727	1156	890	2046	175	72	247
30.04.2016.	24149	18641	42790	3182	1726	4908	1226	905	2131	116	65	181
31.05.2016.	25241	19550	44791	3313	1804	5117	1092	909	2001	131	78	209
30.06.2016.	26311	20414	46725	3475	1901	5376	1070	864	1934	162	97	259
31.07.2016.	27314	21112	48426	3652	1976	5628	1003	698	1701	177	75	252
31.08.2016.	27865	21585	49450	3724	2026	5750	551	473	1024	72	50	122
30.09.2016.	28846	22320	51166	3908	2097	6005	981	735	1716	184	71	255
31.10.2016.	30148	23437	53585	4221	2318	6539	1302	1117	2419	313	221	534
30.11.2016.	31508	24528	56036	4455	2466	6921	1360	1091	2451	234	148	382
31.12.2016.	32548	25440	57988	4567	2535	7102	1040	912	1952	112	69	181
prosječno 2016.	26599	20620	47219	3601	1965	5566	1126	914	2040	162	91	252
31.01.2017.	33853	26474	60327	4614	2579	7193	1305	1034	2339	47	44	91
28.02.2017.	35170	27337	62507	4734	2627	7361	1317	863	2180	120	48	168
31.03.2017.	36521	28389	64910	4892	2697	7589	1351	1052	2403	158	70	228
30.04.2017.	38109	29470	67579	4983	2742	7725	1588	1081	2669	91	45	136
31.05.2017.	39302	30398	69700	5084	2794	7878	1193	928	2121	101	52	153
30.06.2017.	40152	31223	71375	5181	2900	8081	850	825	1675	97	106	203
31.07.2017.	41444	32160	73604	5418	3011	8429	1292	937	2229	237	111	348
31.08.2017.	41885	32489	74374	5501	3015	8516	441	329	770	83	4	87
30.09.2017.	43166	33241	76407	5812	3121	8933	1281	752	2033	311	106	417
31.10.2017.	44877	34534	79411	6182	3304	9486	1711	1293	3004	370	183	553
30.11.2017.	46358	35617	81975	6397	3440	9837	1481	1083	2564	215	136	351
31.12.2017.	47270	36521	83791	6474	3464	9938	912	904	1816	77	24	101
prosječno 2017.	40676	31488	72163	5439	2975	8414	1227	923	2150	159	77	236
31.01.2018.	48755	37659	86414	6482	3464	9946	1485	1138	2623	8	0	8
28.02.2018.	50152	38695	88847	6552	3533	10085	1397	1036	2433	70	69	139
31.03.2018.	51463	39730	91193	6678	3633	10311	1311	1035	2346	126	100	226
30.04.2018.	52887	40815	93702	6746	3668	10414	1424	1085	2509	68	35	103
31.05.2018.	53789	41746	95535	6768	3713	10481	902	931	1833	22	45	67
30.06.2018.	54684	42552	97236	6849	3797	10646	895	806	1701	81	84	165
31.07.2018.	56069	43519	99588	7048	3871	10919	1385	967	2352	199	74	273
31.08.2018.	56659	43946	100605	7157	3911	11068	590	427	1017	109	40	149
30.09.2018.	57255	44614	101869	7357	4016	11373	596	668	1264	200	105	305
31.10.2018.	58619	45820	104439	7691	4261	11952	1364	1206	2570	334	245	579
30.11.2018.	59995	47148	107143	7840	4382	12222	1376	1328	2704	149	121	270
31.12.2018.	60657	47788	108445	7867	4438	12305	662	640	1302	27	56	83
prosječno 2018.	55082	42836	97918	7086	3891	10977	1116	939	2055	116	81	197
31.01.2019.	61801	48824	110625	7873	4406	12279	1144	1036	2180	6	-32	-26
28.02.2019.	62997	49788	112785	7944	4491	12435	1196	964	2160	71	85	156
31.03.2019.	63966	50805	114771	7982	4538	12520	969	1017	1986	38	47	85
30.04.2019.	65142	52078	117220	8001	4590	12591	1176	1273	2449	19	52	71
31.05.2019.	65862	52826	118688	7996	4624	12620	720	748	1468	-5	34	29
30.06.2019.	66570	53522	120092	8074	4666	12740	708	696	1404	78	42	120
31.07.2019.	67532	54278	121810	8286	4798	13084	962	756	1718	212	132	344
31.08.2019.	68359	54806	123165	8547	4885	13432	827	528	1355	261	87	348
30.09.2019.	69180	55338	124518	8746	5004	13750	821	532	1353	199	119	318
31.10.2019.	70539	56595	127134	9119	5292	14411	1359	1257	2616	373	288	661
30.11.2019.												
31.12.2019.												
prosječno 2019.	66195	52886	119081	8257	4729	12986	988	881	1869	125	85	211

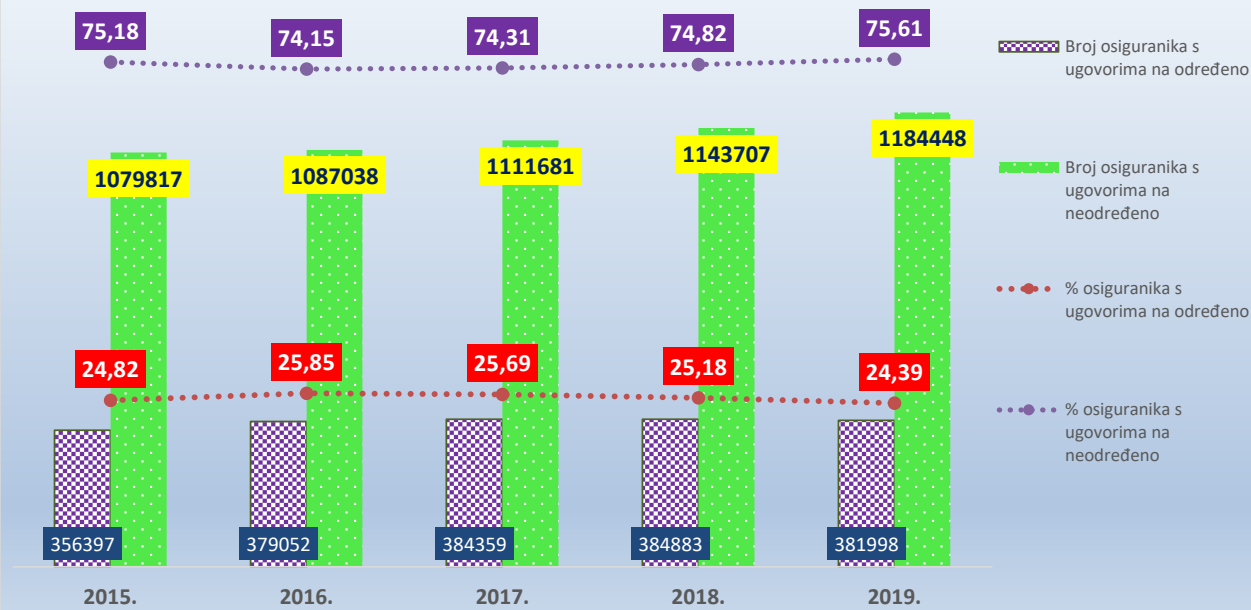
Osiguranci do dobi od 30 godina za koje je poslodavac oslobođen plaćanja doprinosa na plaću do pet godina prema spolu



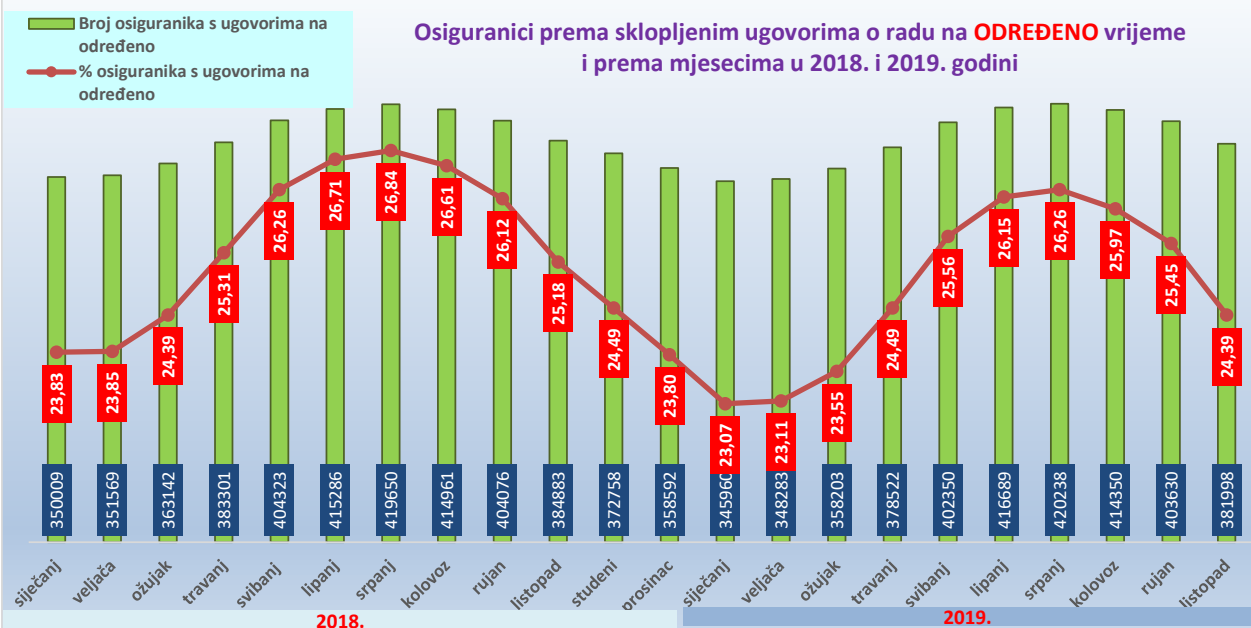
Osiguranci do dobi od 30 godina za koje je poslodavac oslobođen plaćanja doprinosa na plaću do pet godina prema spolu i godišnjim prosječnim vrijednostima



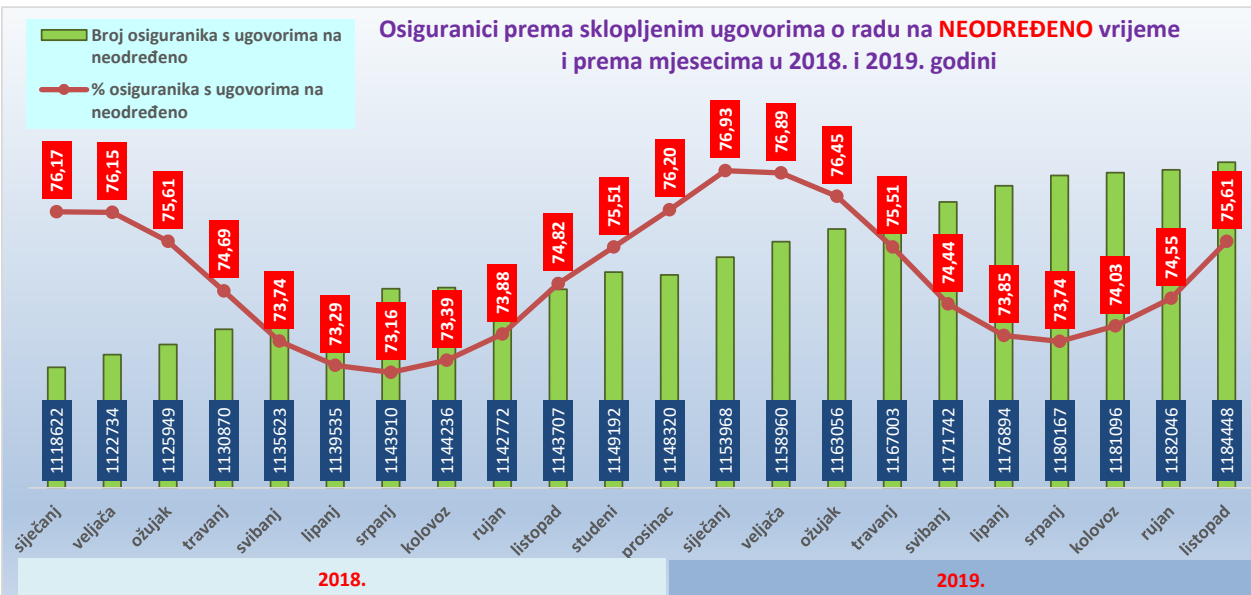
Osiguranici prema sklopljenim ugovorima o radu na određeno/ neodređeno vrijeme za mjesec **listopad** u razdoblju 2015.-2019.



Osiguranici prema sklopljenim ugovorima o radu na **ODREĐENO** vrijeme i prema mjesecima u 2018. i 2019. godini



Osiguranici prema sklopljenim ugovorima o radu na **NEODREĐENO** vrijeme i prema mjesecima u 2018. i 2019. godini



OSIGURANICI prema sklopljenim ugovorima o radu na određeno/neodređeno te županijama i spolu

Tablica 7 f. - županije

Stanje: 31. listopada 2019.


Županija	Broj osiguranika prema ugovoru o radu na ODREĐENO									Broj osiguranika prema ugovoru o radu na NEODREĐENO									Ukupan broj osiguranika prema ugovoru o radu i radnom vremenu								
	Puno radno vrijeme			Nepuno radno vrijeme			Ukupno			Puno radno vrijeme			Nepuno radno vrijeme			Ukupno			Puno radno vrijeme			Nepuno radno vrijeme			Ukupno		
	M	Ž	Ukupno	M	Ž	Ukupno	M	Ž	Ukupno	M	Ž	Ukupno	M	Ž	Ukupno	M	Ž	Ukupno	M	Ž	Ukupno	M	Ž	Ukupno	M	Ž	Ukupno
Zagrebačka	10055	7162	17217	705	1046	1751	10760	8208	18968	36568	26014	62582	1288	1421	2709	37856	27435	65291	46623	33176	79799	1993	2467	4460	48616	35643	84259
Krapinsko-zagorska	4076	4202	8278	270	501	771	4346	4703	9049	15030	13609	28639	430	593	1023	15460	14202	29662	19106	17811	36917	700	1094	1794	19806	18905	38711
Sisačko-moslavačka	4757	4311	9068	292	731	1023	5049	5042	10091	15563	14537	30100	451	657	1108	16014	15194	31208	20320	18848	39168	743	1388	2131	21063	20236	41299
Karlovačka	4454	3811	8265	354	696	1050	4808	4507	9315	14171	11798	25969	447	700	1147	14618	12498	27116	18625	15609	34234	801	1396	2197	19426	17005	36431
Varaždinska	7189	6064	13253	436	812	1248	7625	6876	14501	26506	24185	50691	896	1035	1931	27402	25220	52622	33695	30249	63944	1332	1847	3179	35027	32096	67123
Koprivničko-križevačka	2952	3079	6031	210	494	704	3162	3573	6735	14390	12828	27218	429	573	1002	14819	13401	28220	17342	15907	33249	639	1067	1706	17981	16974	34955
Bjelovarsko-bilogorska	3905	3611	7516	316	616	932	4221	4227	8448	12340	10423	22763	450	639	1089	12790	11062	23852	16245	14034	30279	766	1255	2021	17011	15289	32300
Primorsko-goranska	14292	12656	26948	1277	1952	3229	15569	14608	30177	43387	38841	82228	2149	2560	4709	45536	41401	86937	57679	51497	109176	3426	4512	7938	61105	56009	117114
Ličko-senjska	2025	1906	3931	183	215	398	2208	2121	4329	6182	4927	11109	253	275	528	6435	5202	11637	8207	6833	15040	436	490	926	8643	7323	15966
Virovitičko-podravska	2877	2553	5430	231	424	655	3108	2977	6085	8456	6626	15082	269	320	589	8725	6946	15671	11333	9179	20512	500	744	1244	11833	9923	21756
Požeško-slavonska	2354	2202	4556	193	392	585	2547	2594	5141	7780	6414	14194	200	272	472	7980	6686	14666	10134	8616	18750	393	664	1057	10527	9280	19807
Brodsko-posavska	5810	4225	10035	342	632	974	6152	4857	11009	15965	11863	27828	541	649	1190	16506	12512	29018	21775	16088	37863	883	1281	2164	22658	17369	40027
Zadarska	7709	7673	15382	670	1132	1802	8379	8805	17184	19704	18009	37713	866	1068	1934	20570	19077	39647	27413	25682	53095	1536	2200	3736	28949	27882	56831
Osječko-baranjska	9215	9492	18707	714	1302	2016	9929	10794	20723	36994	30335	67329	1347	1602	2949	38341	31937	70278	46209	39827	86036	2061	2904	4965	48270	42731	91001
Šibensko-kninska	4992	4496	9488	392	616	1008	5384	5112	10496	11400	10390	21790	416	579	995	11816	10969	22785	16392	14886	31278	808	1195	2003	17200	16081	33281
Vukovarsko-srijemska	4419	5087	9506	378	772	1150	4797	5859	10656	18122	13789	31911	568	846	1414	18690	14635	33325	22541	18876	41417	946	1618	2564	23487	20494	43981
Splitsko-dalmatinska	21408	21508	42916	2095	3480	5575	23503	24988	48491	54466	50318	104784	2565	2995	5560	57031	53313	110344	75874	71826	147700	4660	6475	11135	80534	78301	158835
Istarska	14890	13220	28110	1346	1784	3130	16236	15004	31240	31107	27082	58189	1583	1761	3344	32690	28843	61533	45997	40302	86299	2929	3545	6474	48926	43847	92773
Dubrovačko-neretvanska	8936	8075	17011	565	823	1388	9501	8898	18399	16550	14232	30782	726	729	1455	17276	14961	32237	25486	22307	47793	1291	1552	2843	26777	23859	50636
Međimurska	5270	4055	9325	280	597	877	5550	4652	10202	16826	13663	30489	591	699	1290	17417	14362	31779	22096	17718	39814	871	1296	2167	22967	19014	41981
Grad Zagreb	42962	36431	79393	3711	4164	7875	46673	40595	87268	187801	174284	362085	8073	6904	14977	195874	181188	377062	230763	210715	441478	11784	11068	22852	242547	221783	464330
UKUPNO na razini jednog osiguranika i jedne prijave u osiguranje	200804	165655	366459	6157	8520	14677	206961	174175	381136	597771	541283	1139054	18177	23246	41423	615948	564529	1180477	798575	706938	1505513	24334	31766	56100	822909	738704	1561613

NAPOMENA: isključeni su podaci o osiguranicima s osnovom osiguranja **produženo osiguranje**.

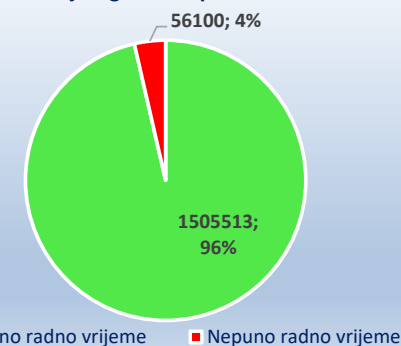
Broj osiguranika prema ugovoru o radu na **ODREĐENO**



Broj osiguranika prema ugovoru o radu na **neODREĐENO**

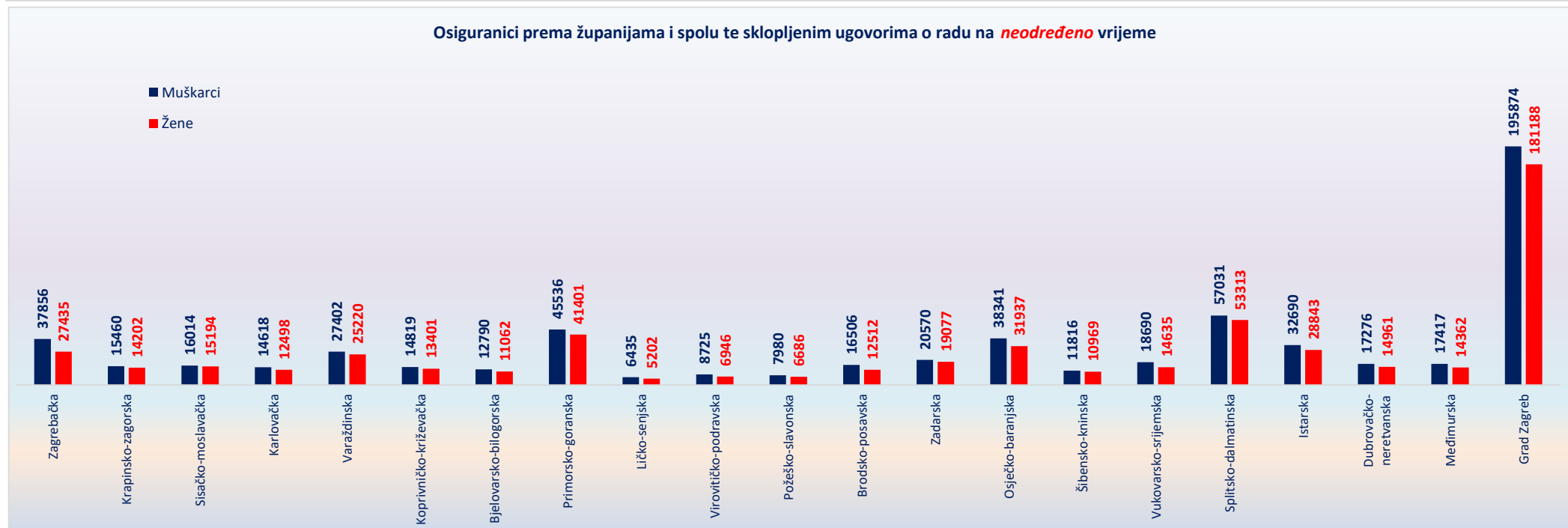
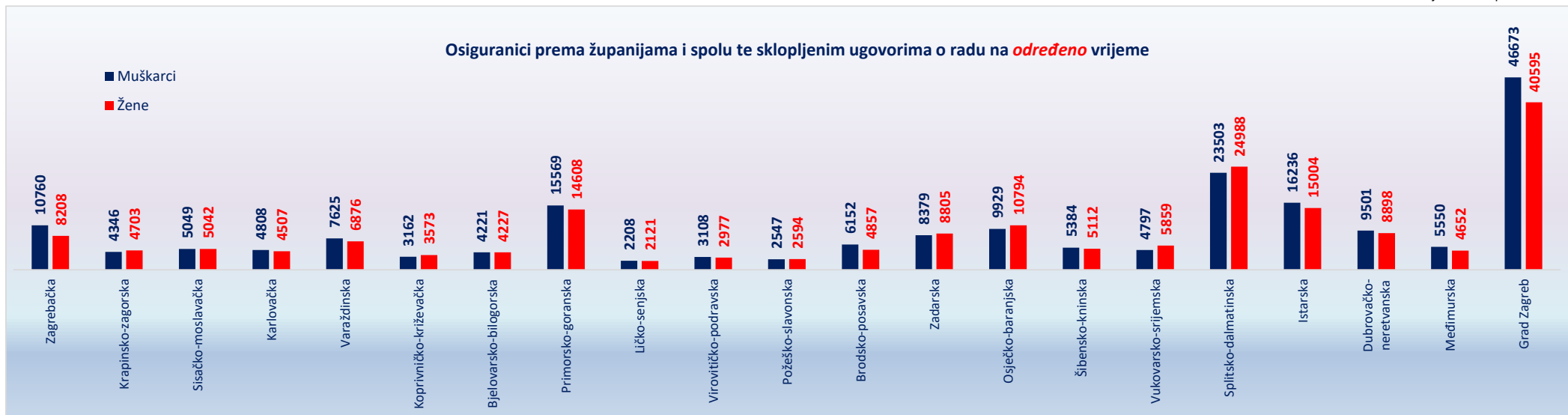


Ukupan broj osiguranika prema radnom vremenu



OSIGURANICI prema sklopljenim ugovorima o radu na određeno/neodređeno te županijama i spolu

Stanje: 31. listopada 2019.



OSIGURANICI prema **prijavama/prvim prijavama/odjavama**

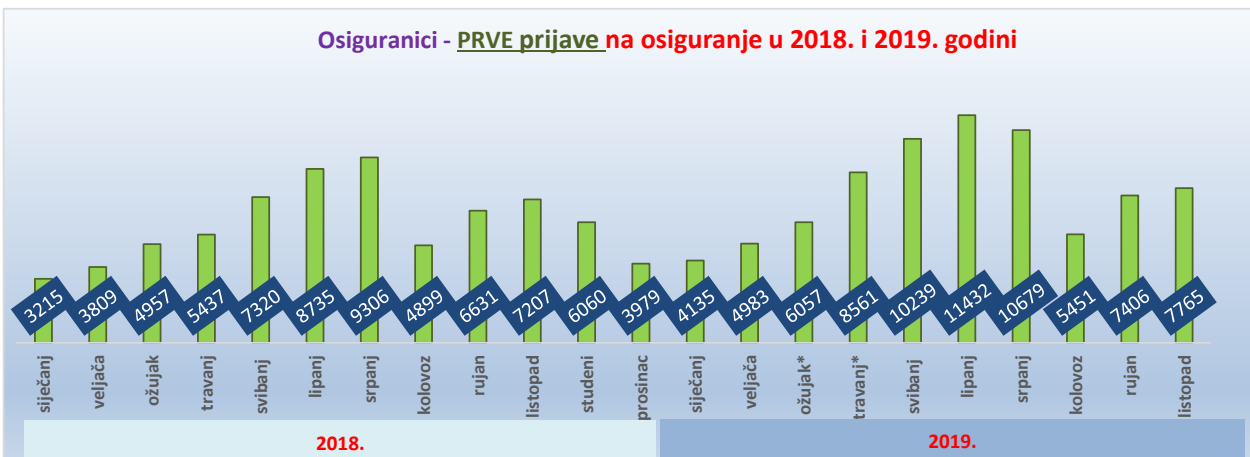
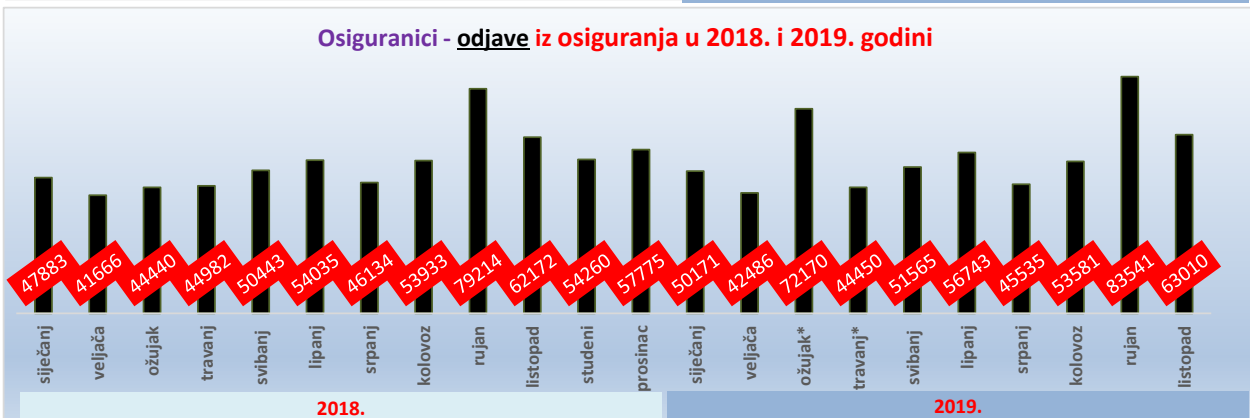
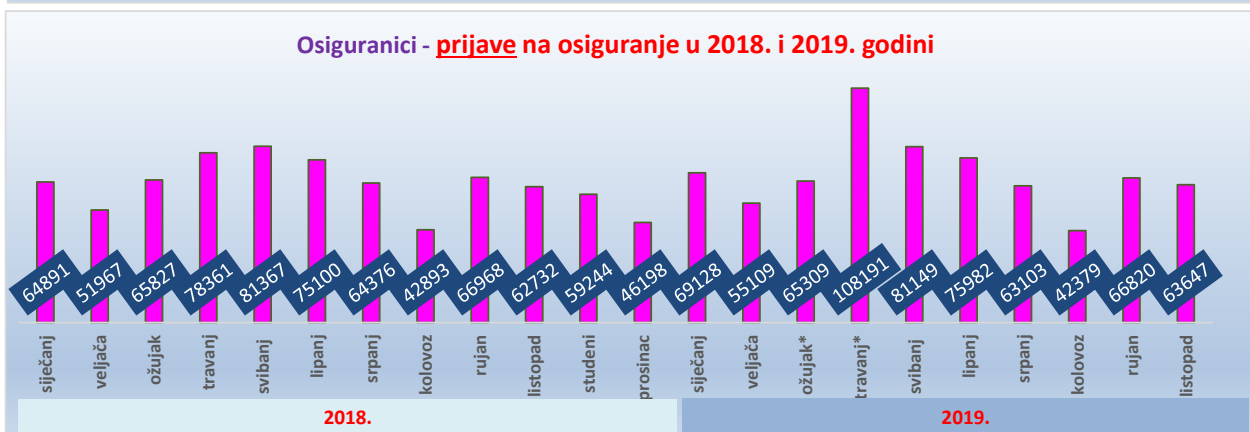
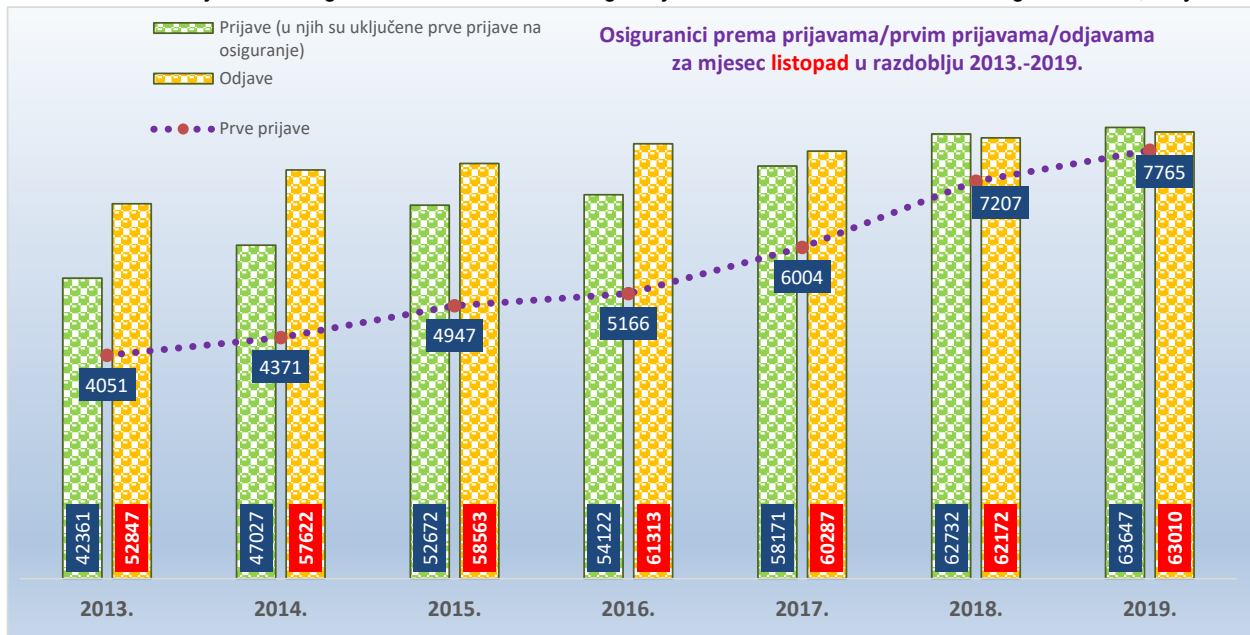
Tablica 7 g.

Podaci se vode za razdoblje od jednog mjeseca	Prijave (u njih su uključene prve prijave na osiguranje)	Prve prijave	Odjave
2013.			
siječanj	45050	4531	38513
veljača	33071	3236	32194
ožujak	45045	3105	34411
travanj	55646	3225	34773
svibanj	61740	4737	34832
lipanj	59273	5331	39235
srpanj	54679	6362	38537
kolovoz	31149	2900	47465
rujan	43751	3842	67504
listopad	42361	4051	52847
studen	36764	2988	43006
prosinac	31239	3541	51110
prosječno 2013.	44981	3987	42869
2014.			
siječanj	42372	1939	40625
veljača	36360	2393	32900
ožujak	44619	2638	37196
travanj	57616	3185	35136
svibanj	60969	4783	39009
lipanj	67758	6368	44812
srpanj	52375	6100	38194
kolovoz	34714	3491	50218
rujan	53485	4185	75807
listopad	47027	4371	57622
studen	42321	4275	42926
prosinac	36078	3457	57365
prosječno 2014.	47975	3932	45984
2015.			
siječanj	47828	2358	40078
veljača	42284	3306	36025
ožujak	51556	3314	42640
travanj	69288	3958	37643
svibanj	69637	4873	42590
lipanj	70438	6735	46307
srpanj	59138	7368	41355
kolovoz	38873	3728	51496
rujan	55401	4938	74563
listopad	52672	4947	58563
studen	47232	4208	52439
prosinac	43187	4497	51611
prosječno 2015.	53961	4519	47943
2016.			
siječanj	47533	2171	44341
veljača	49674	3470	39969
ožujak	54434	2876	41574
travanj	71865	4422	41716
svibanj	73160	5391	45067
lipanj	73653	7117	50260
srpanj	57573	6966	41982
kolovoz	41604	3818	51703
rujan	60286	4724	74407
listopad	54122	5166	61313
studen	51746	5208	53458
prosinac	43504	4081	60240
prosječno 2016.	56596	4618	50503
2017.			
siječanj	53444	2645	44653
veljača	48749	3644	39791
ožujak	61222	3730	45313
travanj	75708	4640	43874
svibanj	78118	5743	50170
lipanj	77035	7329	49721
srpanj	61197	7320	44664
kolovoz	39358	3511	51013
rujan	64372	5496	75211
listopad	58171	6004	60287
studen	53652	4477	53756
prosinac	49763	3501	58874
prosječno 2017.	60066	4837	51444
2018.			
siječanj	64891	3215	47883
veljača	51967	3809	41666
ožujak	65827	4957	44440
travanj	78361	5437	44982
svibanj	81367	7320	50443
lipanj	75100	8735	54035
srpanj	64376	9306	46134
kolovoz	42893	4899	53933
rujan	66968	6631	79214
listopad	62732	7207	62172
studen	59244	6060	54260
prosinac	46198	3979	57775
prosječno 2018.	63327	5963	53078
2019.			
siječanj	69128	4135	50171
veljača	55109	4983	42486
ožujak*	65309	6057	72170
travanj*	108191	8561	44450
svibanj	81149	10239	51565
lipanj	75982	11432	56743
srpanj	63103	10679	45535
kolovoz	42379	5451	53581
rujan	66820	7406	83541
listopad	63647	7765	63010
prosinac			
prosječno 2019.	69082	7671	56325

Podaci se vode za razdoblje od jednog mjeseca i nisu rezultat stanja na dan

Napomena: na bazi jednog osiguranika i jedne prijave u osiguranje.

* Restrukturiranje Agrokror grupacije te formiranje Državnog inspektorata (22197 osiguranika).



* Restrukturiranje Agrokor grupacije te formiranje Državnog inspektorata (22197 osiguranika).

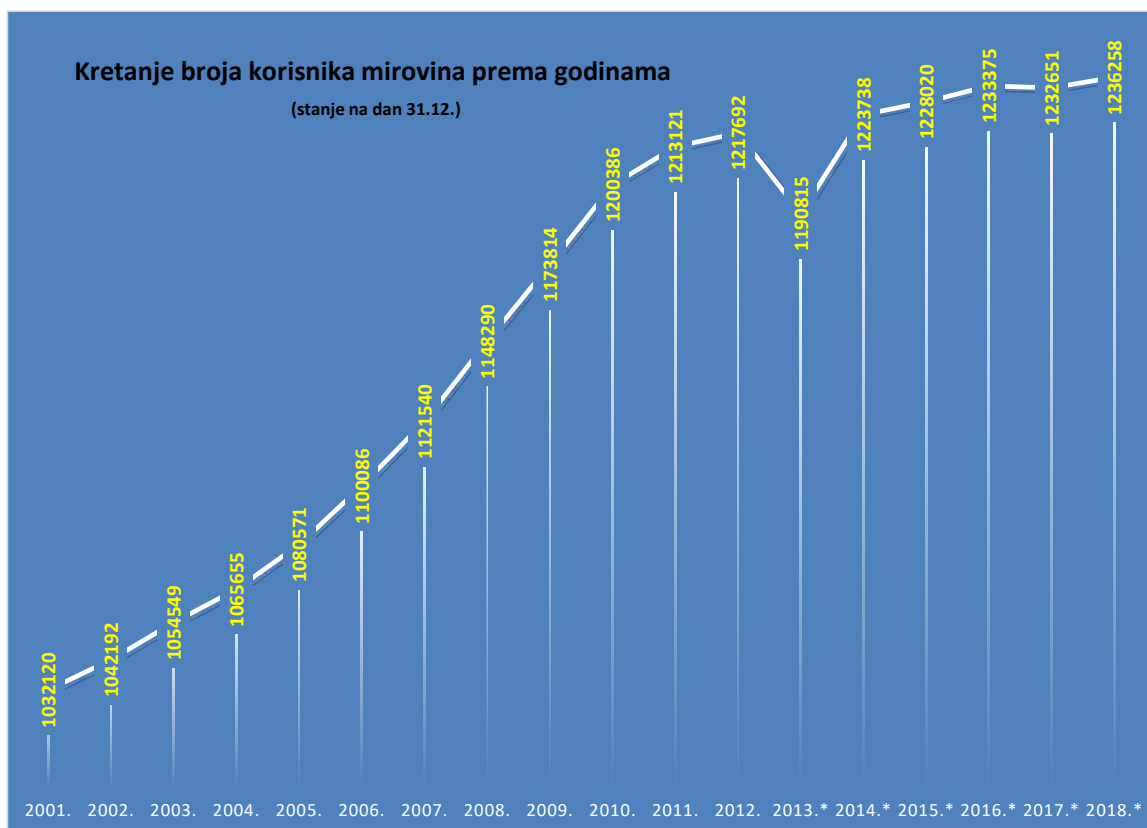
KORISNICI MIROVINA PREMA GODINAMA I OSNOVAMA OSIGURANJA

Tablica 8.

Stanje 31. prosinca

Godine	Radnici kod pravnih i fizičkih osoba (bivši Fond radnika)		Obrtnici (bivši Fond samostalnih privrednika)		Poljoprivrednici (bivši Fond individualnih poljoprivrednika)		Ukupno	
	Broj korisnika	Lančani indeks	Broj korisnika	Lančani indeks	Broj korisnika	Lančani indeks	Broj korisnika	Lančani indeks
0	1	2	3	4	5	6	7	8
2001.	929371	101,3	20355	100,4	82394	101,8	1032120	101,3
2002.	939214	101,1	20737	101,9	82241	99,8	1042192	101,0
2003.	948523	101,0	21355	103,0	84671	103,0	1054549	101,2
2004.	958810	101,1	21958	102,8	84887	100,3	1065655	101,1
2005.	973793	101,6	22528	102,6	84250	99,2	1080571	101,4
2006.	993460	102,0	23476	104,2	83150	98,7	1100086	101,8
2007.	1015766	102,2	24252	103,3	81522	98,0	1121540	102,0
2008.	1043262	102,7	25299	104,3	79729	97,8	1148290	102,4
2009.	1069059	102,5	26433	104,5	78322	98,2	1173814	102,2
2010.	1095354	102,5	27924	105,6	77108	98,4	1200386	102,3
2011.	1109336	101,3	29100	104,2	74685	96,9	1213121	101,1
2012.	1115867	100,6	29767	102,3	72058	96,5	1217692	100,4
2013.*	1091008	97,8	30402	102,1	69405	96,3	1190815	97,8
2014.*	1125773	103,2	31170	102,5	66795	96,2	1223738	102,8
2015.*	1132614	100,6	31657	101,6	63749	95,4	1228020	100,3
2016.*	1140004	100,7	32357	102,2	61014	95,7	1233375	100,4
2017.*	1141667	100,1	32920	101,7	58064	95,2	1232651	99,9
2018.*	1147442	100,5	33481	101,7	55335	95,3	1236258	100,3

* Provedba Zakona o mirovinskom osiguranju - članak 95. (NN 157/13)



KORISNICI MIROVINA I PROSJEČNE MIROVINE
za listopad 2019. (isplata u studenome 2019.)

Korisnici mirovina koji su pravo na mirovinu ostvarili prema Zakonu o mirovinskom osiguranju

Tablica 9.

Vrste mirovina	Broj korisnika	Prosječna mirovina	Bez međunarodnih ugovora	
			Broj korisnika	Prosječna mirovina
0	1	2	3	4
Starosna	499188	2.712,14	410744	3.125,72
Starosna mirovina za dugogodišnjeg osiguranika - čl. 35.	31359	3.660,76	27344	3.864,41
Starosna mirovina prevedena iz invalidske *	84574	2.391,55	72689	2.704,02
Ukupno starosna	615121	2.716,42	510777	3.105,25
Prijevremena starosna	198616	2.599,12	162404	2.902,87
Prijevremena starosna mirovina zbog stečaja poslodavca - čl. 36.	308	2.840,10	301	2.848,27
Sveukupno starosna	814045	2.687,85	673482	3.056,34
Invalidska *	114027	2.045,73	107687	2.138,20
Obiteljska	219209	2.053,56	189587	2.279,25
UKUPNO korisnika koji su pravo na mirovinu ostvarili prema Zakonu o mirovinskom osiguranju (u broj korisnika mirovina nisu uključeni korisnici mirovina DVO, ZOHBDR i HVO)	1147281	2.502,84	970756	2.802,72

Tablica 9 a.

Vrste mirovina	Broj korisnika	Prosječna mirovina	Bez međunarodnih ugovora	
			Broj korisnika	Prosječna mirovina
0	1	2	3	4
Radnici kod pravnih i fizičkih osoba (bivši Fond radnika)				
Starosna *	744417	2.768,82	609045	3.182,10
Invalidska *	107429	2.047,64	101243	2.144,09
Obiteljska	208450	2.085,06	179407	2.324,54
Ukupno	1060296	2.561,32	889695	2.891,05
Obrtnici (bivši Fond samostalnih privrednika)				
Starosna *	24321	2.479,72	21750	2.597,72
Invalidska *	4689	2.026,21	4575	2.059,37
Obiteljska	5085	1.828,74	4788	1.885,69
Ukupno	34095	2.320,26	31113	2.408,98
Poljoprivrednici (bivši Fond individualnih poljoprivrednika)				
Starosna *	45307	1.469,24	42687	1.495,60
Invalidska *	1909	1.986,02	1869	2.011,77
Obiteljska	5674	1.098,10	5392	1.121,85
Ukupno	52890	1.448,07	49948	1.474,57
UKUPNO korisnika koji su pravo na mirovinu ostvarili prema Zakonu o mirovinskom osiguranju (u broj korisnika mirovina nisu uključeni korisnici mirovina DVO, ZOHBDR i HVO)	1147281	2.502,84	970756	2.802,72
Sveukupan broj korisnika mirovina na dan 31. listopada 2019. (ZOMO+DVO+ZOHBDR+HVO)	1240827	2.720,21	1064135	3.029,80

Napomena:

* Primjena čl. 175. st. 7. i čl. 58. Zakona o mirovinskom osiguranju (NN 157/13, 151/14, 33/15, 93/15, 120/16, 18/18, 62/18 i 115/18) te primjena članka 36. i članka 202. Zakona o hrvatskim braniteljima iz Domovinskog rata i članovima njihovih obitelji (NN 121/17) za korisnike kojima su mirovine priznate prema općim propisima, a određene prema spomenutom Zakonu.

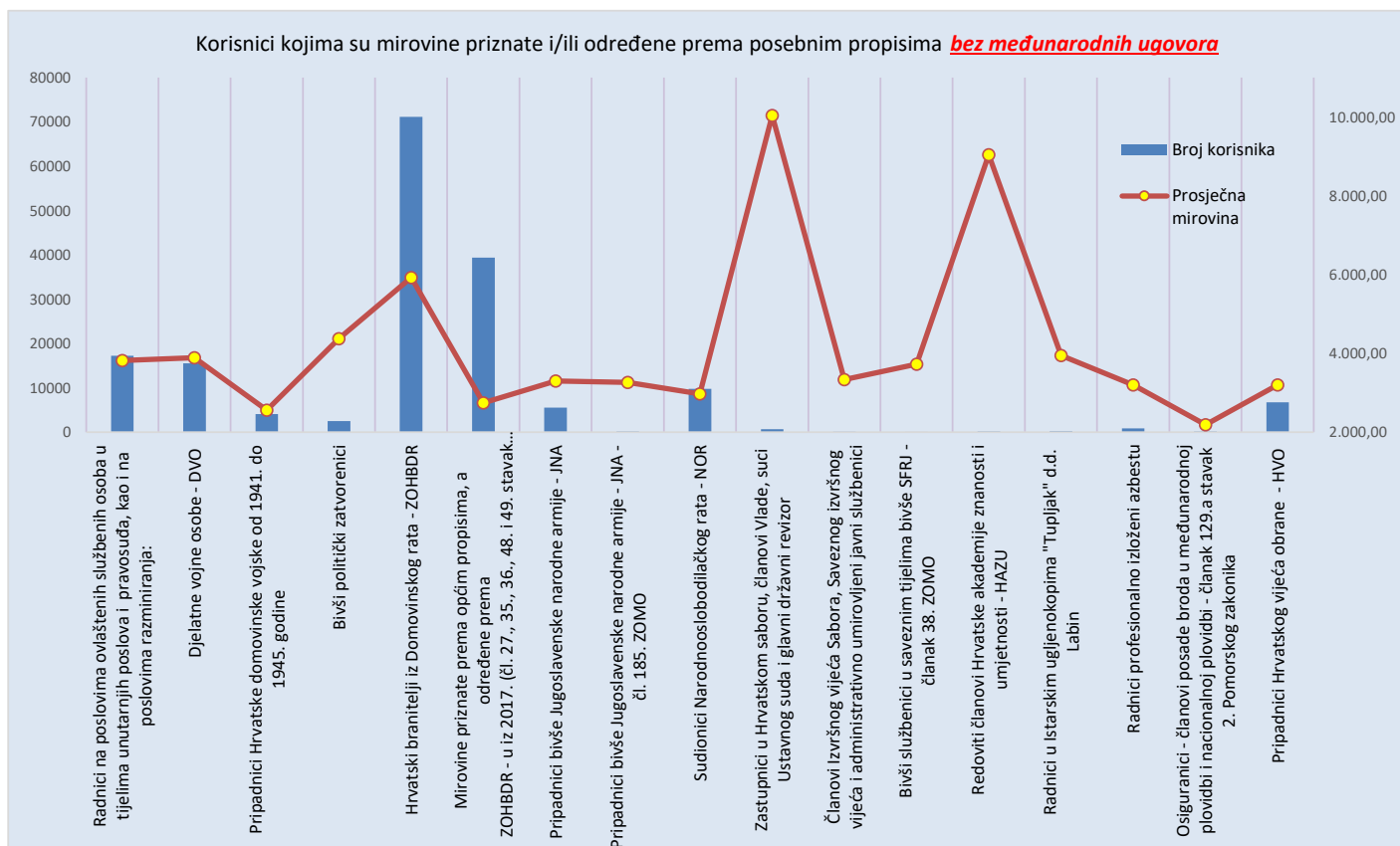
Broj osiguranika - 31. listopada 2019.	1566446
Odnos broja korisnika mirovina i osiguranika	1 : 1,26
Prosječna mjesečna isplaćena netoplaća Republike Hrvatske za rujna 2019. (izvor: Državni zavod za statistiku)	6.418
Aktualna vrijednost mirovine (AVM) 01.07.2019.	67,97
Vrijednost najniže mirovine za 1 godinu mirovinskog staža 01.07.2019.	67,97

KORISNICI KOJIMA SU MIROVINE PRIZNATE I / ILI ODREĐENE PREMA POSEBNIM PROPISIMA

Tablica 9 b.

Stanje: 31. listopada 2019.

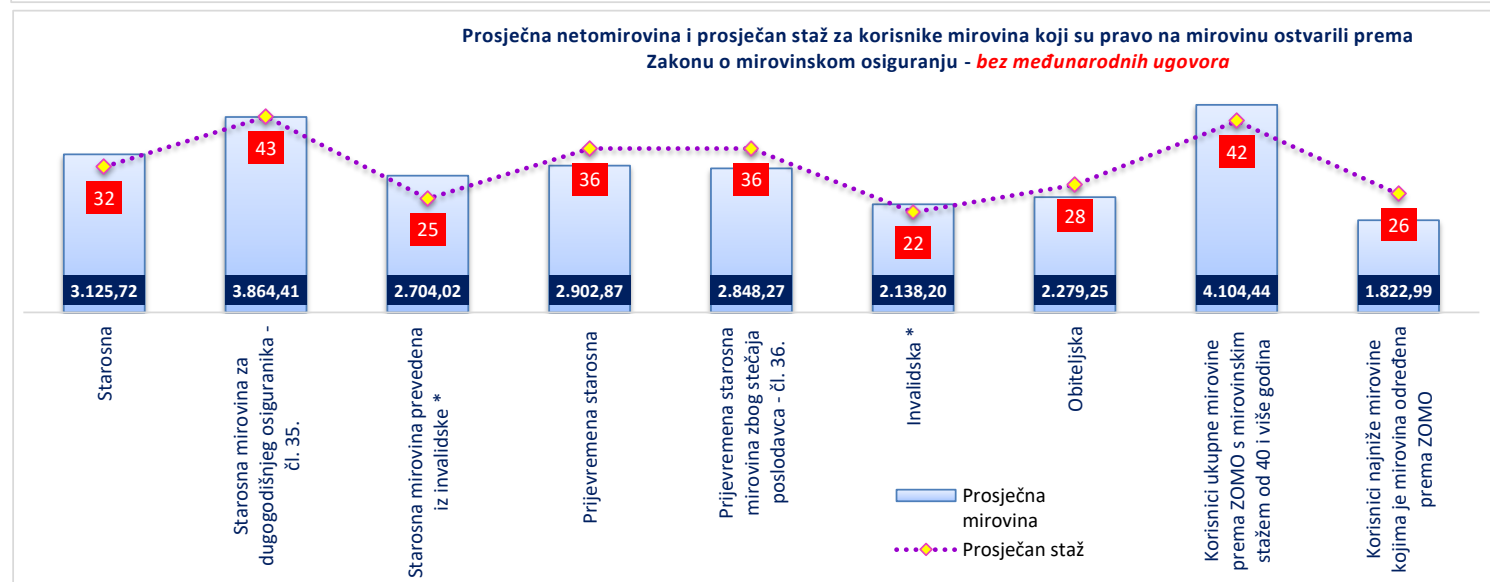
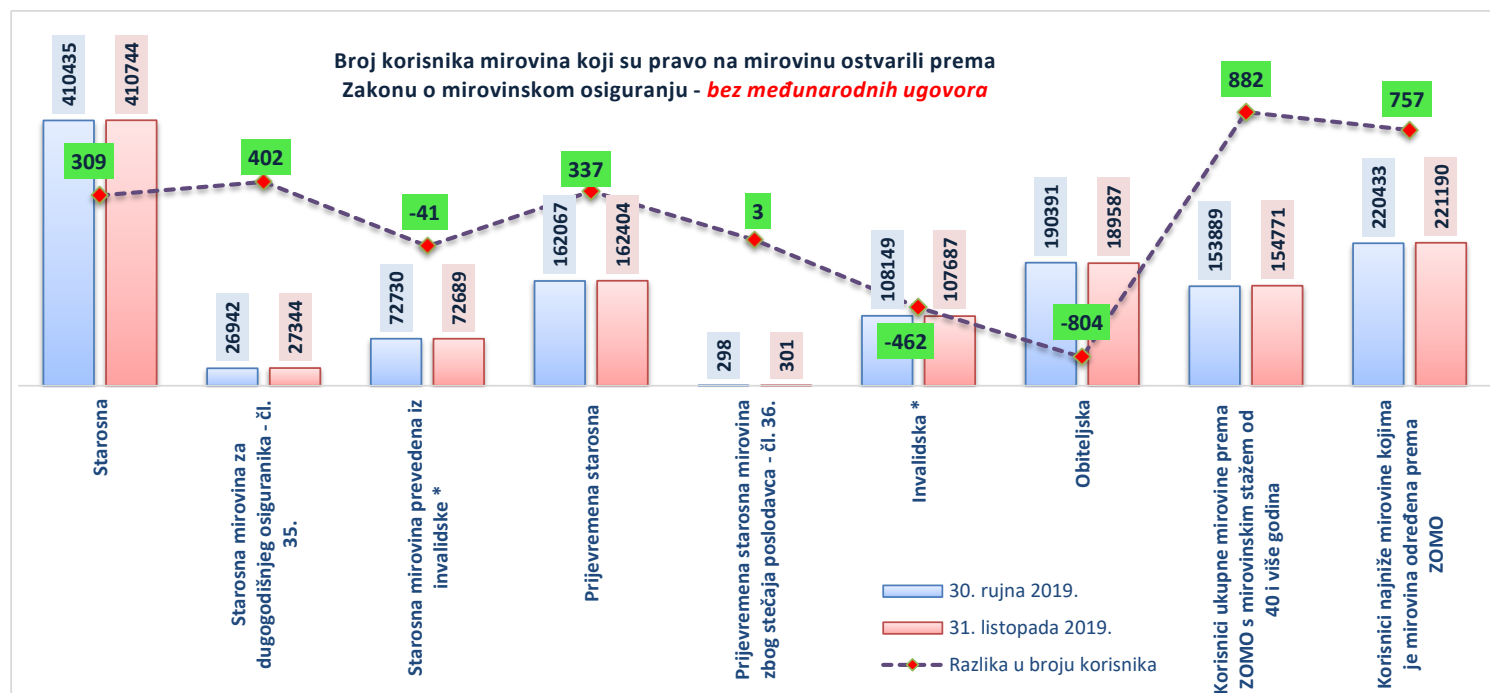
Red. br.	Kategorije korisnika kojima su mirovine priznate i/ili određene prema posebnim propisima	Broj korisnika	Prosječna mirovina	Prosječan staž	Bez međunarodnih ugovora		
					Broj korisnika	Prosječna mirovina	Prosječan staž
0	1	2	3	4	5	6	7
1.	Radnici na poslovima ovlaštenih službenih osoba u tijelima unutarnjih poslova i pravosuđa, kao i na poslovima razminiranja:						
	a) radnici na poslovima ovlaštenih službenih osoba u tijelima unutarnjih poslova i pravosuđa, kojima je pravo na mirovinu priznato prema propisima koji su bili na snazi do stupanja na snagu Zakona o pravima DVO, PS i OSO	8618	4.333,23	32 01 06	8595	4.337,24	32 01 08
	b) radnici na poslovima policijskih službenika, ovlaštenih službenih osoba pravosuđa i službene osobe s posebnim dužnostima i ovlastima u sigurnosno obavještajnom sustavu RH koji su pravo na mirovinu ostvarili prema Zakonu o pravima DVO, PS i OSO	8268	4.240,13	34 08 09	8141	4.255,66	34 08 24
	c) radnici na poslovima razminiranja	526	4.218,59	31 01 16	513	4.250,72	31 01 22
2.	Djelatne vojne osobe - DVO	15611	3.878,50	30 07 22	15511	3.886,04	30 07 18
3.	Pripadnici Hrvatske domovinske vojske od 1941. do 1945. godine	4246	2.488,75	33 00 02	4050	2.560,03	33 04 02
4.	Bivši politički zatvorenici	2857	3.964,14	33 02 02	2468	4.371,22	33 04 05
5.	Hrvatski branitelji iz Domovinskog rata - ZOHBDR	71200	5.923,57	18 07 29	71133	5.926,07	18 08 00
6.	Mirovine priznate prema općim propisima, a određene prema ZOHBDR - u iz 2017. (čl. 27., 35., 36., 48. i 49. stavak 2.)	41624	2.745,43	28 04 11	39394	2.744,07	28 00 17
7.	Pripadnici bivše Jugoslavenske narodne armije - JNA	5545	3.300,01	-	5545	3.300,01	-
8.	Pripadnici bivše Jugoslavenske narodne armije - JNA - čl. 185. ZOMO	141	3.201,46	37 08 28	135	3.266,16	37 11 04
9.	Sudionici Narodnooslobodilačkog rata - NOR	10029	2.923,71	29 04 00	9767	2.968,00	29 04 10
10.	Zastupnici u Hrvatskom saboru, članovi Vlade, suci Ustavnog suda i glavni državni revizor	675	10.034,10	33 01 23	667	10.040,41	33 01 25
11.	Članovi Izvršnog vijeća Sabora, Saveznog izvršnog vijeća i administrativno umirovljeni javni službenici	95	3.333,03	28 06 19	95	3.333,03	28 06 19
12.	Bivši službenici u savezima bivše SFRJ - članak 38. ZOMO	34	3.735,80	-	33	3.728,82	-
13.	Redoviti članovi Hrvatske akademije znanosti i umjetnosti - HAZU	142	9.071,75	41 09 24	140	9.042,86	41 07 26
14.	Radnici u Istarskim ugljenokopima "Tupljak" d.d. Labin	255	3.930,22	29 09 04	252	3.943,79	29 09 16
15.	Radnici profesionalno izloženi azbestu	866	3.192,17	27 09 25	860	3.199,53	27 09 29
16.	Osiguranci - članovi posade broda u međunarodnoj plovidbi i nacionalnoj plovidbi - članak 129.a stavak 2. Pomorskog zakonika	167	2.129,16	29 04 05	155	2.188,24	29 00 00
17.	Pripadnici Hrvatskog vijeća obrane - HVO	6735	3.198,63	07 02 00	6735	3.198,63	07 02 00
UKUPNO		177634	-	-	174189	-	-



**Korisnici mirovina koji su pravo na mirovinu ostvarili prema Zakonu o mirovinskom osiguranju
bez međunarodnih ugovora**

Tablica 9 c.

Vrste mirovina	Bez međunarodnih ugovora						Razlika u broju korisnika
	30. rujna 2019.			31. listopada 2019.			
	Broj korisnika	Prosječna mirovina	Prosječan staž	Broj korisnika	Prosječna mirovina	Prosječan staž	
0	1	2	3	4	5	6	7 (kol.4 - kol.1)
Starosna	410435	3.125,28	31 06 07	410744	3.125,72	31 06 09	309
Starosna mirovina za dugogodišnjeg osiguranika - čl. 35.	26942	3.869,21	42 07 29	27344	3.864,41	42 07 26	402
Starosna mirovina prevedena iz invalidske *	72730	2.705,18	24 07 10	72689	2.704,02	24 07 09	-41
Ukupno starosna	510107	3.104,67	31 01 09	510777	3.105,25	31 01 15	670
Prijevremena starosna	162067	2.904,13	35 08 19	162404	2.902,87	35 08 20	337
Prijevremena starosna mirovina zbog stečaja poslodavca - čl. 36.	298	2.851,21	35 06 14	301	2.848,27	35 06 08	3
Sveukupno starosna	672472	3.056,23	32 02 20	673482	3.056,34	32 02 25	1010
Invalidska *	108149	2.138,76	22 00 17	107687	2.138,20	22 00 15	-462
Obiteljska	190391	2.278,16	28 03 08	189587	2.279,25	28 03 18	-804
UKUPNO korisnika koji su pravo na mirovinu ostvarili prema Zakonu o mirovinskom osiguranju	971012	2.801,49	30 03 27	970756	2.802,72	30 04 05	-256
<small>(u broj korisnika mirovina nisu uključeni korisnici mirovina DVO, ZOHBDR i HVO)</small>							
Korisnici starosne mirovine prema ZOMO s mirovinskim stažem od 40 i više godina	79581	4.620,35	42 04 25	79973	4.621,76	42 05 01	392
Korisnici ukupne mirovine prema ZOMO s mirovinskim stažem od 40 i više godina	153889	4.104,35	42 01 14	154771	4.104,44	42 01 18	882
Korisnici najniže mirovine kojima je mirovina određena prema ZOMO	220433	1.821,18	26 05 13	221190	1.822,99	26 05 25	757

Napomena: u broj korisnika mirovina **nisu** uključeni korisnici mirovina DVO, ZOHBDR i HVO

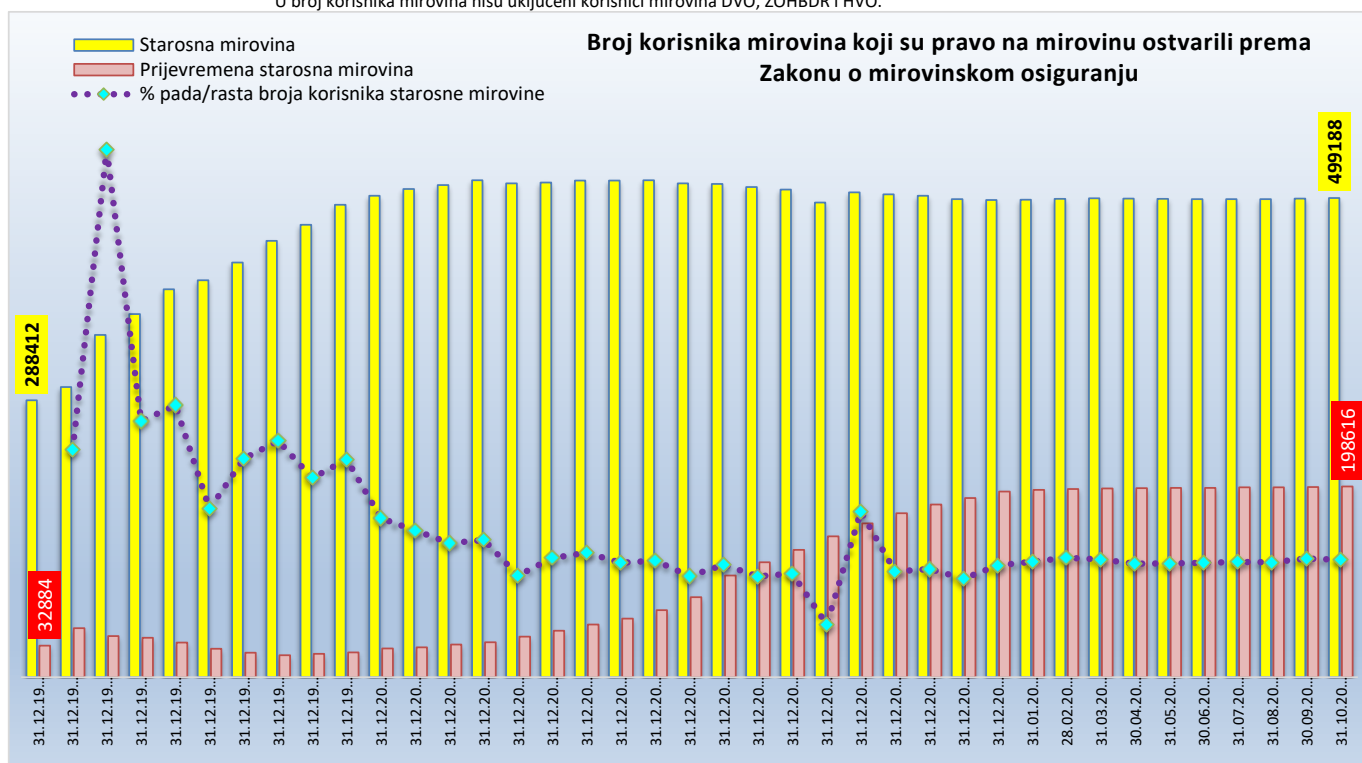
Korisnici starosne i prijevremene starosne mirovine prema godinama koji su pravo na mirovinu ostvarili prema Zakonu o mirovinskom osiguranju

Tablica 9 d.

Stanje na dan	Broj korisnika		% pada/rasta broja korisnika	
	Starosna mirovina	Prijevremena starosna mirovina	Starosna mirovina	Prijevremena starosna mirovina
0	1	2	3	4
31.12.1990.	288412	32884		
31.12.1991.	302405	51027	4,9	55,2
31.12.1992.	356508	42850	17,9	-16,0
31.12.1993.	378318	41027	6,1	-4,3
31.12.1994.	404052	36189	6,8	-11,8
31.12.1995.	413371	29614	2,3	-18,2
31.12.1996.	431930	25624	4,5	-13,5
31.12.1997.	454664	22880	5,3	-10,7
31.12.1998.	471257	24420	3,6	6,7
31.12.1999.	492258	25781	4,5	5,6
31.12.2000.	501591	29892	1,9	15,9
31.12.2001.	508465	31185	1,4	4,3
31.12.2002.	512663	33943	0,8	8,8
31.12.2003.	517569	36416	1,0	7,3
31.12.2004.	514515	42233	-0,6	16,0
31.12.2005.	515428	48542	0,2	14,9
31.12.2006.	517523	55013	0,4	13,3
31.12.2007.	517317	61169	0,0	11,2
31.12.2008.	517626	69743	0,1	14,0
31.12.2009.	514501	83397	-0,6	19,6
31.12.2010.	513895	105910	-0,1	27,0
31.12.2011.	510704	119741	-0,6	13,1
31.12.2012.	508132	132792	-0,5	10,9
31.12.2013.*	494377	146706	-2,7	10,5
31.12.2014.	505203	160374	2,2	9,3
31.12.2015.	503084	170715	-0,4	6,4
31.12.2016.	501572	179931	-0,3	5,4
31.12.2017.	497984	186589	-0,7	3,7
31.12.2018.	497285	193492	-0,1	3,7
31.01.2019.	497357	195050	0,0	0,8
28.02.2019.	498272	196112	0,2	0,5
31.03.2019.	498825	196774	0,1	0,3
30.04.2019.	498485	196932	-0,1	0,1
31.05.2019.	498205	197096	-0,1	0,1
30.06.2019.	498050	197328	0,0	0,1
31.07.2019.	498039	197674	0,0	0,2
31.08.2019.	497959	197907	0,0	0,1
30.09.2019.	498703	198260	0,1	0,2
31.10.2019.	499188	198616	0,1	0,2

* Provedba Zakona o mirovinskom osiguranju - članak 95. (NN 157/13)

U broj korisnika mirovina nisu uključeni korisnici mirovina DVO, ZOHBDR i HVO.



KORISNICI MIROVINA PREMA VRSTAMA I SVOTAMA MIROVINA KOJI SU PRAVO NA MIROVINU OSTVARILI PREMA ZAKONU O MIROVINSKOM OSIGURANJU (zbroj tablica 10 a. i 10 b.)

Tablica 10.

Stanje: 31. listopada 2019.

Svote mirovina	Ukupno			Starosna mirovina *			Invalidska mirovina *			Obiteljska mirovina		
	Broj korisnika	Prosječna mirovina	Prosječan staž	Broj korisnika	Prosječna mirovina	Prosječan staž	Broj korisnika	Prosječna mirovina	Prosječan staž	Broj korisnika	Prosječna mirovina	Prosječan staž
0	1	2	3	4	5	6	7	8	9	10	11	12
do - 500,00	92651	233,00	30 11 17	67300	231,85	32 11 18	6266	274,52	19 02 02	19085	223,40	27 09 08
500,01 - 1.000,00	70354	766,90	23 04 29	42832	739,64	27 05 05	6071	776,15	14 11 03	21451	818,73	17 10 10
1.000,01 - 1.500,00	109743	1.253,82	20 03 21	64713	1.245,05	21 05 23	14858	1.285,78	15 00 01	30172	1.256,91	20 05 00
1.500,01 - 2.000,00	160844	1.766,88	26 02 24	97933	1.773,63	27 00 21	29822	1.762,42	21 07 21	33089	1.750,93	27 11 13
2.000,01 - 2.500,00	206825	2.234,25	29 02 03	128634	2.241,88	30 04 08	27961	2.235,67	23 04 24	50230	2.213,92	29 04 17
2.500,01 - 3.000,00	157151	2.758,41	33 05 04	113102	2.766,98	34 04 26	15755	2.764,55	25 07 09	28294	2.720,77	33 10 15
3.000,01 - 3.500,00	108797	3.236,86	35 00 27	86198	3.240,23	35 06 28	7210	3.213,05	27 00 18	15389	3.229,12	35 11 17
3.500,01 - 4.000,00	79501	3.741,64	36 06 06	67801	3.743,21	36 10 17	3128	3.717,30	28 06 26	8572	3.738,09	36 05 19
4.000,01 - 4.500,00	60326	4.225,41	37 09 05	53133	4.228,96	38 00 21	1407	4.198,48	29 07 17	5786	4.199,40	36 08 20
4.500,01 - 5.000,00	36184	4.728,47	38 05 11	32711	4.728,47	38 08 17	654	4.730,81	29 03 13	2819	4.727,97	37 05 02
5.000,01 - 6.000,00	39089	5.453,51	38 04 07	35047	5.452,97	38 06 14	602	5.444,77	29 04 27	3440	5.460,56	38 00 10
6.000,01 - 7.000,00	13418	6.428,66	38 03 04	12642	6.430,32	38 03 27	196	6.420,32	29 06 14	580	6.395,26	39 09 27
7.000,01 - 8.000,00	6112	7.449,40	38 11 28	5847	7.452,71	38 11 24	65	7.411,37	29 04 17	200	7.365,01	42 06 02
veće od - 8.000,00	6286	9.219,78	40 09 06	6152	9.217,11	40 10 02	32	9.156,26	29 04 06	102	9.401,23	40 00 14
UKUPNO	1147281	2.502,84	30 07 15	814045	2.687,85	32 05 05	114027	2.045,73	21 11 18	219209	2.053,56	28 04 12

KORISNICI MIROVINA PREMA VRSTAMA I SVOTAMA MIROVINA KOJI SU PRAVO NA MIROVINU OSTVARILI PREMA ZAKONU O MIROVINSKOM OSIGURANJU (zbroj tablica 10 a. - BMU i 10 b. - BMU)
BEZ MEĐUNARODNIH UGOVORA

Tablica 10. - BMU

Stanje: 31. listopada 2019.

Svote mirovina	Ukupno			Starosna mirovina *			Invalidska mirovina *			Obiteljska mirovina		
	Broj korisnika	Prosječna mirovina	Prosječan staž	Broj korisnika	Prosječna mirovina	Prosječan staž	Broj korisnika	Prosječna mirovina	Prosječan staž	Broj korisnika	Prosječna mirovina	Prosječan staž
0	1	2	3	4	5	6	7	8	9	10	11	12
do - 500,00	3685	328,40	15 02 27	940	295,74	16 04 06	2066	338,09	14 05 14	679	344,12	16 02 15
500,01 - 1.000,00	30862	831,16	14 11 07	11068	787,60	16 05 17	4368	814,00	13 05 11	15426	867,27	14 03 11
1.000,01 - 1.500,00	94187	1.258,62	18 03 23	51297	1.250,12	18 05 13	14643	1.287,41	14 11 22	28247	1.259,14	19 09 21
1.500,01 - 2.000,00	149655	1.768,76	25 07 09	88123	1.777,14	26 02 11	29777	1.762,50	21 07 22	31755	1.751,37	27 08 06
2.000,01 - 2.500,00	198986	2.234,55	28 11 07	121881	2.242,61	30 00 17	27916	2.235,61	23 04 28	49189	2.213,97	29 03 14
2.500,01 - 3.000,00	151377	2.759,06	33 03 14	107861	2.768,19	34 03 05	15672	2.763,99	25 07 21	27844	2.720,94	33 09 24
3.000,01 - 3.500,00	105448	3.237,28	35 00 04	83122	3.240,83	35 05 29	7170	3.213,29	27 01 07	15156	3.229,19	35 11 04
3.500,01 - 4.000,00	77670	3.742,00	36 05 20	66082	3.743,65	36 10 01	3122	3.717,40	28 06 29	8466	3.738,24	36 05 11
4.000,01 - 4.500,00	59274	4.225,41	37 08 29	52131	4.229,00	38 00 16	1406	4.198,59	29 07 21	5737	4.199,35	36 08 18
4.500,01 - 5.000,00	35582	4.728,58	38 05 10	32134	4.728,59	38 08 18	653	4.730,62	29 03 17	2795	4.728,02	37 04 25
5.000,01 - 6.000,00	38521	5.453,75	38 04 06	34506	5.453,24	38 06 14	601	5.443,85	29 04 21	3414	5.460,63	38 00 11
6.000,01 - 7.000,00	13256	6.429,38	38 03 00	12482	6.431,10	38 03 24	196	6.420,32	29 06 14	578	6.395,39	39 09 27
7.000,01 - 8.000,00	6023	7.449,30	39 00 00	5758	7.452,65	38 11 25	65	7.411,37	29 04 17	200	7.365,01	42 06 02
veće od - 8.000,00	6230	9.221,50	40 09 10	6097	9.219,00	40 10 06	32	9.156,26	29 04 06	101	9.393,09	40 01 09
UKUPNO	970756	2.802,72	30 04 05	673482	3.056,34	32 02 25	107687	2.138,20	22 00 15	189587	2.279,25	28 03 18

Napomena:

U broj korisnika mirovina nisu uključeni korisnici mirovina DVO, ZOHBDR i HVO.

* Primjena čl. 175. st. 7. i čl. 58. Zakona o mirovinskom osiguranju (NN 157/13, 151/14, 33/15, 93/15, 120/16, 18/18, 62/18 i 115/18) te primjena članka 36. i članka 202. Zakona o hrvatskim braniteljima iz Domovinskog rata i članovima njihovih obitelji (NN 121/17) **za korisnike kojima su mirovine priznate prema općim propisima**, a određene prema spomenutom Zakonu.

**KORISNICI MIROVINA PREMA VRSTAMA I SVOTAMA MIROVINA
KOJI SU PRAVO NA MIROVINU OSTVARILI do 31. prosinca 1998.**

Tablica 10 a.

Stanje: 31. listopada 2019.

Svote mirovina	Ukupno			Starosna mirovina *			Invalidska mirovina *			Obiteljska mirovina		
	Broj korisnika	Prosječna mirovina	Prosječan staž	Broj korisnika	Prosječna mirovina	Prosječan staž	Broj korisnika	Prosječna mirovina	Prosječan staž	Broj korisnika	Prosječna mirovina	Prosječan staž
0	1	2	3	4	5	6	7	8	9	10	11	12
do - 500,00	9253	243,90	29 08 25	7626	242,80	31 03 29	122	213,39	16 06 13	1505	252,00	22 08 13
500,01 - 1.000,00	18875	748,13	20 03 15	14237	742,80	22 01 13	298	769,58	11 02 17	4340	764,15	14 10 28
1.000,01 - 1.500,00	12445	1.255,70	19 10 06	6801	1.249,22	22 01 13	499	1.291,93	11 07 27	5145	1.260,75	17 07 16
1.500,01 - 2.000,00	19115	1.778,67	22 10 18	11386	1.782,39	23 07 01	1113	1.796,02	15 03 21	6616	1.769,35	22 11 08
2.000,01 - 2.500,00	70152	2.215,77	24 09 01	45171	2.224,06	25 05 20	4411	2.197,26	14 07 12	20570	2.201,55	25 04 01
2.500,01 - 3.000,00	50200	2.779,20	31 06 17	39831	2.793,47	32 03 25	2513	2.784,01	20 10 25	7856	2.705,33	30 09 12
3.000,01 - 3.500,00	36122	3.245,11	32 09 16	30874	3.246,33	33 01 00	1482	3.254,41	23 06 14	3766	3.231,44	33 02 17
3.500,01 - 4.000,00	27816	3.738,85	33 10 21	24939	3.739,24	34 02 05	914	3.724,12	24 01 25	1963	3.740,71	33 10 16
4.000,01 - 4.500,00	20255	4.214,96	34 10 02	18146	4.218,62	35 00 06	567	4.192,26	26 09 02	1542	4.180,23	34 10 09
4.500,01 - 5.000,00	10954	4.728,48	35 00 28	10080	4.729,05	35 02 26	258	4.712,84	26 11 29	616	4.725,74	35 07 07
5.000,01 - 6.000,00	11799	5.452,52	35 00 01	10923	5.452,20	35 00 14	212	5.456,35	26 09 09	664	5.456,42	36 09 01
6.000,01 - 7.000,00	4203	6.436,67	35 01 11	4094	6.437,93	35 02 15	76	6.411,24	29 00 19	33	6.339,16	37 02 15
7.000,01 - 8.000,00	1524	7.431,78	36 00 20	1479	7.434,62	36 02 22	33	7.374,93	28 03 04	12	7.237,42	36 09 09
veće od - 8.000,00	716	8.384,56	36 08 08	698	8.371,94	36 10 08	17	8.835,67	29 04 10	1	9.523,87	45 07 02
UKUPNO	293429	2.822,04	28 11 29	226285	2.975,88	30 04 19	12515	2.672,37	18 03 17	54629	2.219,07	25 05 07

**KORISNICI MIROVINA PREMA VRSTAMA I SVOTAMA MIROVINA
KOJI SU PRAVO NA MIROVINU OSTVARILI do 31. prosinca 1998.**
BEZ MEĐUNARODNIH UGOVORA

Tablica 10 a. - BMU

Stanje: 31. listopada 2019.

Svote mirovina	Ukupno			Starosna mirovina *			Invalidska mirovina *			Obiteljska mirovina		
	Broj korisnika	Prosječna mirovina	Prosječan staž	Broj korisnika	Prosječna mirovina	Prosječan staž	Broj korisnika	Prosječna mirovina	Prosječan staž	Broj korisnika	Prosječna mirovina	Prosječan staž
0	1	2	3	4	5	6	7	8	9	10	11	12
do - 500,00	150	388,74	13 06 02	44	312,69	19 10 00	2	431,91	04 11 09	104	420,09	11 00 01
500,01 - 1.000,00	11642	771,68	15 02 21	8405	766,81	16 05 11	229	792,45	10 03 26	3008	783,70	12 02 06
1.000,01 - 1.500,00	9866	1.267,12	17 06 17	4770	1.264,55	18 07 16	475	1.295,96	11 06 05	4621	1.266,81	17 00 16
1.500,01 - 2.000,00	17518	1.781,03	22 02 22	10034	1.785,47	22 07 24	1097	1.796,67	15 03 05	6387	1.771,37	22 09 10
2.000,01 - 2.500,00	68528	2.215,70	24 07 02	43694	2.224,08	25 02 29	4406	2.197,21	14 07 09	20428	2.201,78	25 03 23
2.500,01 - 3.000,00	49093	2.779,88	31 05 18	38758	2.794,66	32 02 26	2509	2.784,05	20 10 25	7826	2.705,31	30 09 04
3.000,01 - 3.500,00	35298	3.245,13	32 08 18	30071	3.246,41	33 00 01	1479	3.254,26	23 06 12	3748	3.231,24	33 02 09
3.500,01 - 4.000,00	27276	3.739,03	33 10 01	24409	3.739,45	34 01 16	913	3.724,28	24 01 25	1954	3.740,64	33 10 12
4.000,01 - 4.500,00	19887	4.214,64	34 09 17	17780	4.218,32	34 11 25	566	4.192,52	26 09 10	1541	4.180,28	34 10 11
4.500,01 - 5.000,00	10762	4.728,65	35 00 16	9891	4.729,23	35 02 14	257	4.712,29	27 00 02	614	4.726,18	35 07 09
5.000,01 - 6.000,00	11631	5.453,07	34 11 24	10758	5.452,82	35 00 07	211	5.453,80	26 08 17	662	5.456,81	36 09 06
6.000,01 - 7.000,00	4172	6.437,89	35 01 04	4063	6.439,19	35 02 08	76	6.411,24	29 00 19	33	6.339,16	37 02 15
7.000,01 - 8.000,00	1499	7.430,81	36 00 15	1454	7.433,67	36 02 17	33	7.374,93	28 03 04	12	7.237,42	36 09 09
veće od - 8.000,00	705	8.387,78	36 08 05	687	8.375,04	36 10 06	17	8.835,67	29 04 10	1	9.523,87	45 07 02
UKUPNO	268027	2.983,39	28 10 13	204818	3.163,61	30 03 00	12270	2.710,99	18 04 02	50939	2.324,35	25 07 08

Napomena:
U broj korisnika mirovina nisu uključeni korisnici mirovina DVO, ZOHBDR i HVO.

* Primjena čl. 175. st. 7. i čl. 58. Zakona o mirovinskom osiguranju (NN 157/13, 151/14, 33/15, 93/15, 120/16, 18/18, 62/18 i 115/18).

**KORISNICI MIROVINA PREMA VRSTAMA I SVOTAMA MIROVINA
KOJI SU PRAVO NA MIROVINU OSTVARILI od 1. siječnja 1999.**

Tablica 10 b.

Stanje: 31. listopada 2019.

Svote mirovina	Ukupno			Starosna mirovina *			Invalidska mirovina *			Obiteljska mirovina		
	Broj korisnika	Prosječna mirovina	Prosječan staž	Broj korisnika	Prosječna mirovina	Prosječan staž	Broj korisnika	Prosječna mirovina	Prosječan staž	Broj korisnika	Prosječna mirovina	Prosječan staž
0	1	2	3	4	5	6	7	8	9	10	11	12
do - 500,00	83398	231,79	31 01 02	59674	230,46	33 01 29	6144	275,73	19 02 21	17580	220,95	28 02 12
500,01 - 1.000,00	51479	773,79	24 06 27	28595	738,06	30 01 09	5773	776,49	15 01 07	17111	832,57	18 07 09
1.000,01 - 1.500,00	97298	1.253,58	20 04 13	57912	1.244,56	21 04 25	14359	1.285,56	15 01 14	25027	1.256,12	21 00 00
1.500,01 - 2.000,00	141729	1.765,29	26 08 10	86547	1.772,48	27 06 10	28709	1.761,12	21 10 20	26473	1.746,33	29 02 12
2.000,01 - 2.500,00	136673	2.243,73	31 05 19	83463	2.251,52	33 00 05	23550	2.242,86	25 00 16	29660	2.222,50	32 02 22
2.500,01 - 3.000,00	106951	2.748,66	34 03 20	73271	2.752,58	35 06 18	13242	2.760,85	26 05 14	20438	2.726,70	35 00 02
3.000,01 - 3.500,00	72675	3.232,75	36 02 09	55324	3.236,82	36 11 14	5728	3.202,35	27 09 03	11623	3.228,36	36 09 20
3.500,01 - 4.000,00	51685	3.743,14	37 11 02	42862	3.745,52	38 05 02	2214	3.714,48	30 00 29	6609	3.737,31	37 02 22
4.000,01 - 4.500,00	40071	4.230,70	39 02 13	34987	4.234,32	39 07 12	840	4.202,68	31 00 25	4244	4.206,36	37 04 18
4.500,01 - 5.000,00	25230	4.728,47	39 10 24	22631	4.728,21	40 02 26	396	4.742,52	30 07 28	2203	4.728,59	37 11 12
5.000,01 - 6.000,00	27290	5.453,94	39 09 20	24124	5.453,31	40 01 09	390	5.438,47	30 09 19	2776	5.461,55	38 04 03
6.000,01 - 7.000,00	9215	6.425,01	39 08 14	8548	6.426,68	39 09 28	120	6.426,08	29 10 04	547	6.398,65	39 11 26
7.000,01 - 8.000,00	4588	7.455,26	39 11 19	4368	7.458,84	39 11 00	32	7.448,95	30 06 13	188	7.373,15	42 10 18
veće od - 8.000,00	5570	9.327,15	41 03 13	5454	9.325,27	41 04 04	15	9.519,59	29 04 01	101	9.400,02	39 11 28
UKUPNO	853852	2.393,14	31 02 04	587760	2.576,96	33 02 17	101512	1.968,47	22 04 17	164580	1.998,63	29 04 00

**KORISNICI MIROVINA PREMA VRSTAMA I SVOTAMA MIROVINA
KOJI SU PRAVO NA MIROVINU OSTVARILI od 1. siječnja 1999.**
BEZ MEĐUNARODNIH UGOVORA

Tablica 10 b. - BMU

Stanje: 31. listopada 2019.

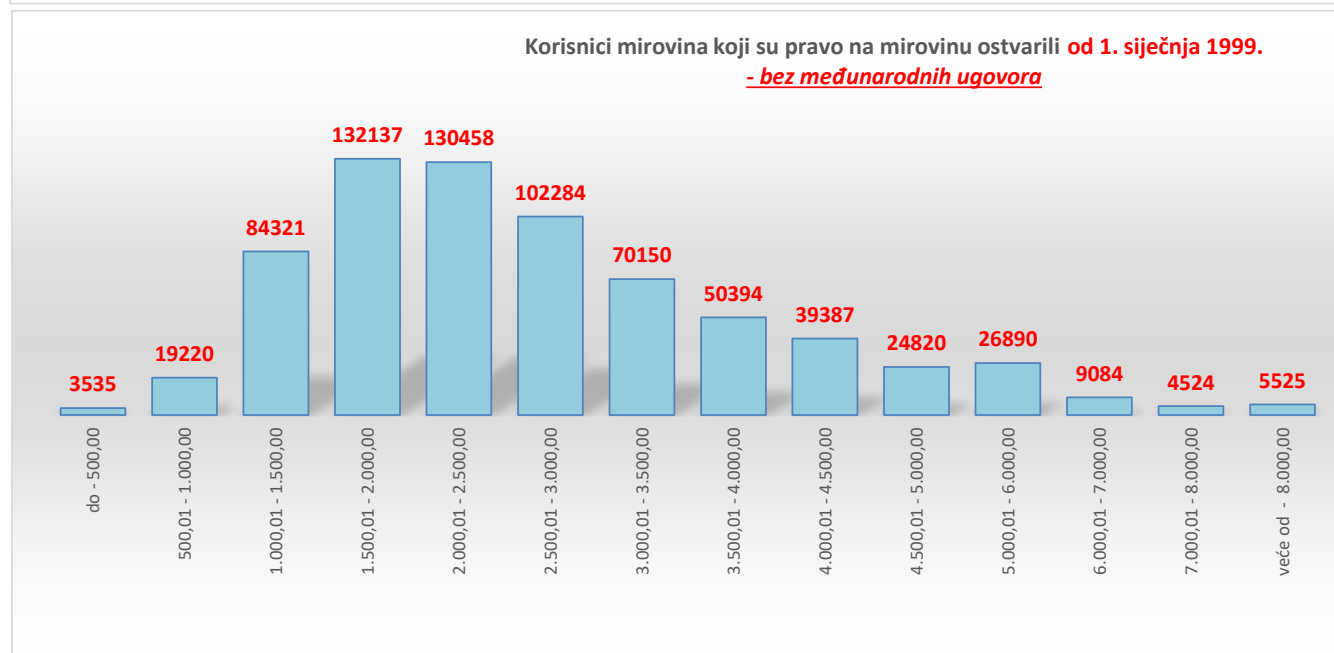
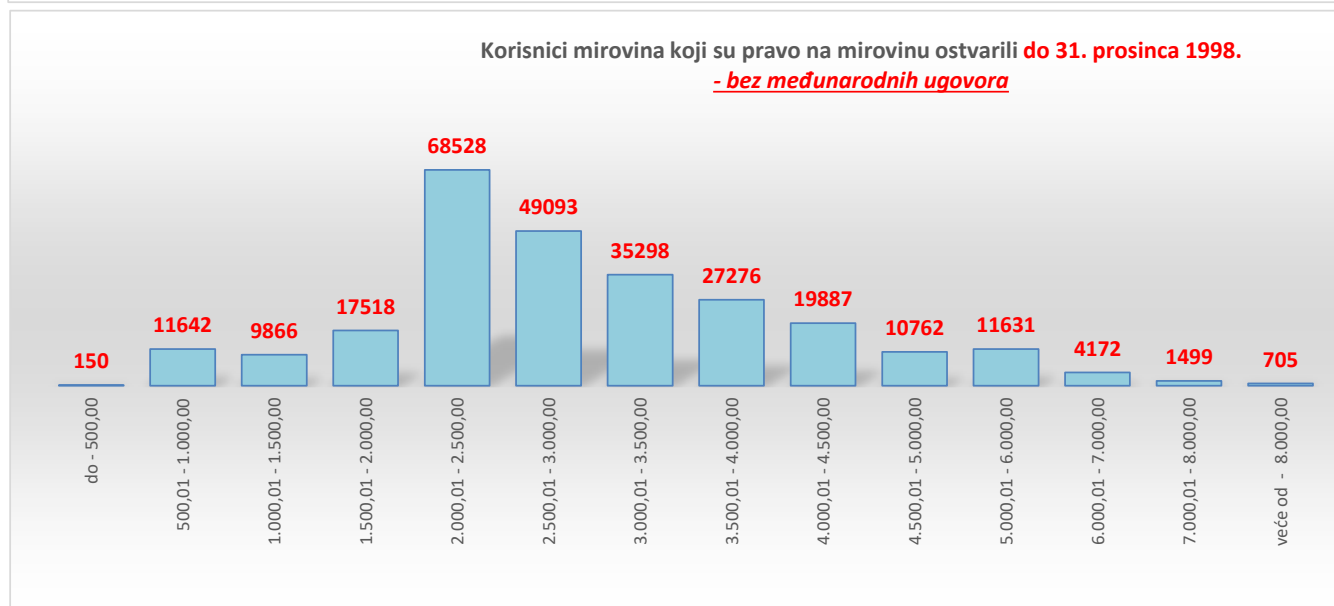
Svote mirovina	Ukupno			Starosna mirovina *			Invalidska mirovina *			Obiteljska mirovina		
	Broj korisnika	Prosječna mirovina	Prosječan staž	Broj korisnika	Prosječna mirovina	Prosječan staž	Broj korisnika	Prosječna mirovina	Prosječan staž	Broj korisnika	Prosječna mirovina	Prosječan staž
0	1	2	3	4	5	6	7	8	9	10	11	12
do - 500,00	3535	325,84	15 03 24	896	294,91	16 01 29	2064	337,99	14 05 17	575	330,38	17 01 26
500,01 - 1.000,00	19220	867,19	14 09 00	2663	853,21	16 06 08	4139	815,19	13 07 13	12418	887,52	14 09 17
1.000,01 - 1.500,00	84321	1.257,63	18 04 26	46527	1.248,64	18 05 06	14168	1.287,12	15 01 00	23626	1.257,64	20 04 04
1.500,01 - 2.000,00	132137	1.767,13	26 00 18	78089	1.776,07	26 07 29	28680	1.761,19	21 10 21	25368	1.746,33	28 11 03
2.000,01 - 2.500,00	130458	2.244,45	31 02 21	78187	2.252,97	32 09 02	23510	2.242,80	25 00 21	28761	2.222,63	32 01 26
2.500,01 - 3.000,00	102284	2.749,07	34 01 27	69103	2.753,34	35 04 28	13163	2.760,17	26 05 29	20018	2.727,05	34 11 13
3.000,01 - 3.500,00	70150	3.233,34	36 01 15	53051	3.237,67	36 10 23	5691	3.202,64	27 09 27	11408	3.228,51	36 09 10
3.500,01 - 4.000,00	50394	3.743,61	37 10 20	41673	3.746,11	38 04 23	2209	3.714,55	30 01 03	6512	3.737,52	37 02 15
4.000,01 - 4.500,00	39387	4.230,85	39 02 11	34351	4.234,53	39 07 12	840	4.202,68	31 00 25	4196	4.206,36	37 04 16
4.500,01 - 5.000,00	24820	4.728,55	39 10 27	22243	4.728,30	40 03 01	396	4.742,52	30 07 28	2181	4.728,53	37 11 03
5.000,01 - 6.000,00	26890	5.454,05	39 09 22	23748	5.453,43	40 01 13	390	5.438,47	30 09 19	2752	5.461,55	38 04 04
6.000,01 - 7.000,00	9084	6.425,47	39 08 16	8419	6.427,19	39 10 01	120	6.426,08	29 10 04	545	6.398,79	39 11 26
7.000,01 - 8.000,00	4524	7.455,42	39 11 22	4304	7.459,06	39 11 02	32	7.448,95	30 06 13	188	7.373,15	42 10 18
veće od - 8.000,00	5525	9.327,89	41 03 17	5410	9.326,17	41 04 07	15	9.519,59	29 04 01	100	9.391,78	40 00 19
UKUPNO	702729	2.733,81	30 11 00	468664	3.009,45	33 01 07	95417	2.064,54	22 05 27	138648	2.262,68	29 03 13

Napomena:

U broj korisnika mirovina nisu uključeni korisnici mirovina DVO, ZOHBDR i HVO.

* Primjena čl. 175. st. 7. i čl. 58. Zakona o mirovinskom osiguranju (NN 157/13, 151/14, 33/15, 93/15, 120/16, 18/18, 62/18 i 115/18) te primjena članka 36. i članka 202. Zakona o hrvatskim braniteljima iz Domovinskog rata i članovima njihovih obitelji (NN 121/17) **za korisnike kojima su mirovine priznate prema općim propisima**, a određene prema spomenutom Zakonu.

Stanje: 31. listopada 2019.



U prikazu grafova nisu uključeni korisnici mirovina DVO, ZOHBDR i HVO.

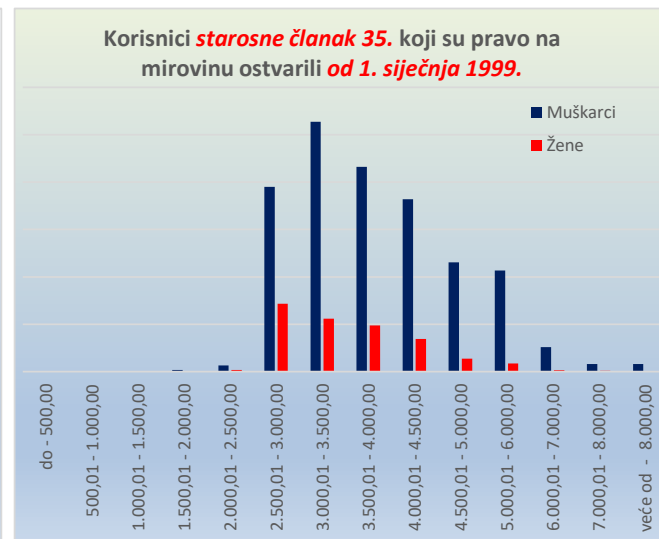
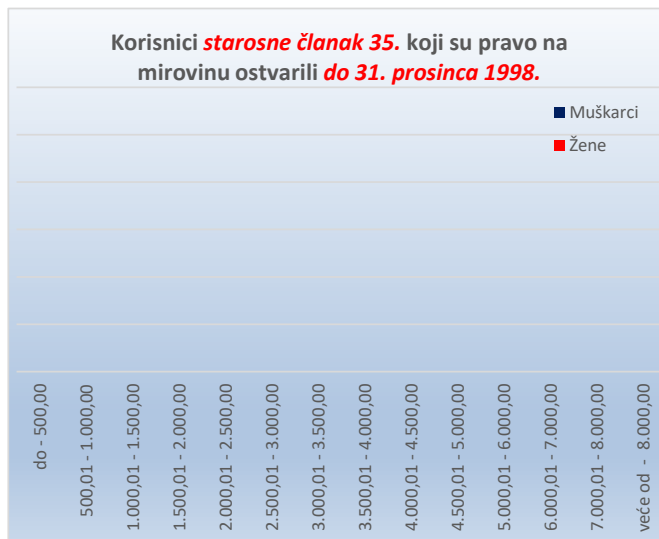
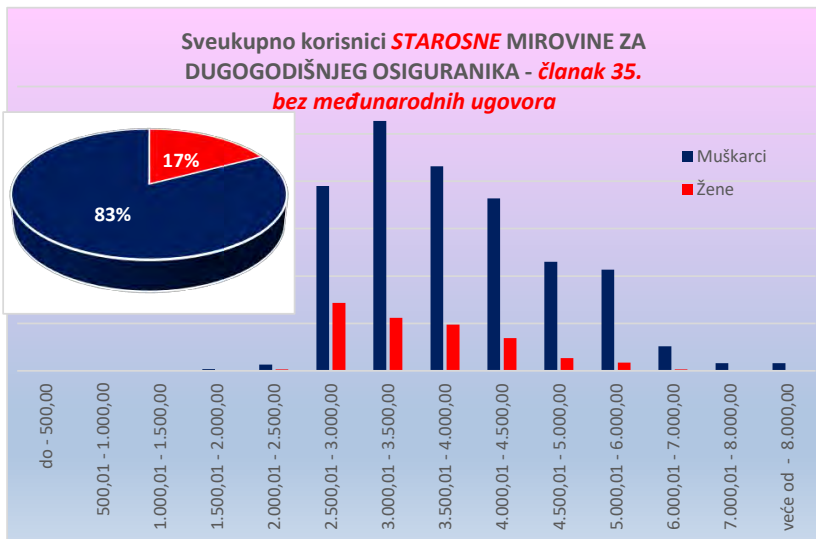
KORISNICI STAROSNE MIROVINE ZA DUGOGODIŠNJEG OSIGURANIK A - ČLANAK 35. KOJI SU PRAVO NA MIROVINU OSTVARILI PREMA ZAKONU O MIROVINSKOM OSIGURANJU - BEZ MEĐUNARODNIH UGOVORA

Tablica 10 - 1_članak 35.

Stanje: 31. listopada 2019.

Svete mirovina	I. <u>SVEUKUPNO</u> korisnici <u>STAROSNE</u> članak 35. (zbroj II.+III.)									II. Korisnici starosne članak 35. koji su pravo na mirovinu ostvarili do 31. prosinca 1998.									III. Korisnici starosne članak 35. koji su pravo na mirovinu ostvarili od 1. siječnja 1999.								
	Ukupno			Muškarci			Žene			Ukupno			Muškarci			Žene			Ukupno			Muškarci			Žene		
	Broj korisnika	Prosječna mirovina	Prosječan staž	Broj korisnika	Prosječna mirovina	Prosječan staž	Broj korisnika	Prosječna mirovina	Prosječan staž	Broj korisnika	Prosječna mirovina	Prosječan staž	Broj korisnika	Prosječna mirovina	Prosječan staž	Broj korisnika	Prosječna mirovina	Prosječan staž	Broj korisnika	Prosječna mirovina	Prosječan staž	Broj korisnika	Prosječna mirovina	Prosječan staž	Broj korisnika	Prosječna mirovina	Prosječan staž
0	1	2	3	4	5	6	7	8	9	10	11	12	13	14	15	16	17	18	19	20	21	22	23	24	25	26	27
do - 500,00																			1	988,31	16 04 21	1	988,31	16 04 21			
500,01 - 1.000,00	1	988,31	16 04 21	1	988,31	16 04 21													1	988,31	16 04 21	1	988,31	16 04 21			
1.000,01 - 1.500,00	8	1.317,56	30 00 04	8	1.317,56	30 00 04													8	1.317,56	30 00 04	8	1.317,56	30 00 04			
1.500,01 - 2.000,00	47	1.813,78	39 07 21	36	1.824,16	39 05 05	11	1.779,80	40 01 22										47	1.813,78	39 07 21	36	1.824,16	39 05 05	11	1.779,80	40 01 22
2.000,01 - 2.500,00	166	2.288,43	41 05 01	133	2.297,51	41 06 29	33	2.251,80	40 09 14										166	2.288,43	41 05 01	133	2.297,51	41 06 29	33	2.251,80	40 09 14
2.500,01 - 3.000,00	5334	2.864,13	41 09 19	3900	2.867,29	41 09 16	1434	2.855,53	41 09 27										5334	2.864,13	41 09 19	3900	2.867,29	41 09 16	1434	2.855,53	41 09 27
3.000,01 - 3.500,00	6392	3.239,03	42 07 10	5275	3.237,73	42 08 18	1117	3.245,21	42 01 11										6392	3.239,03	42 07 10	5275	3.237,73	42 08 18	1117	3.245,21	42 01 11
3.500,01 - 4.000,00	5293	3.746,24	42 09 20	4319	3.746,45	43 00 03	974	3.745,31	41 11 04										5293	3.746,24	42 09 20	4319	3.746,45	43 00 03	974	3.745,31	41 11 04
4.000,01 - 4.500,00	4327	4.238,98	42 10 20	3639	4.240,57	43 00 17	688	4.230,59	41 11 23										4327	4.238,98	42 10 20	3639	4.240,57	43 00 17	688	4.230,59	41 11 23
4.500,01 - 5.000,00	2575	4.725,10	43 01 09	2304	4.727,33	43 02 18	271	4.706,16	42 02 12										2575	4.725,10	43 01 09	2304	4.727,33	43 02 18	271	4.706,16	42 02 12
5.000,01 - 6.000,00	2312	5.421,03	43 03 25	2137	5.422,20	43 04 23	175	5.406,79	42 04 10										2312	5.421,03	43 03 25	2137	5.422,20	43 04 23	175	5.406,79	42 04 10
6.000,01 - 7.000,00	546	6.388,49	43 06 06	515	6.386,48	43 07 05	31	6.421,81	42 02 10										546	6.388,49	43 06 06	515	6.386,48	43 07 05	31	6.421,81	42 02 10
7.000,01 - 8.000,00	174	7.411,75	43 06 01	159	7.403,42	43 07 23	15	7.500,00	42 00 02										174	7.411,75	43 06 01	159	7.403,42	43 07 23	15	7.500,00	42 00 02
veće od - 8.000,00	169	9.239,69	43 00 02	162	9.265,81	43 00 20	7	8.635,17	41 10 21										169	9.239,69	43 00 02	162	9.265,81	43 00 20	7	8.635,17	41 10 21
UKUPNO	27344	3.864,41	42 07 26	22588	3.926,99	42 09 19	4756	3.567,23	41 11 21										27344	3.864,41	42 07 26	22588	3.926,99	42 09 19	4756	3.567,23	41 11 21

Napomena: u broj korisnika mirovina nisu uključeni korisnici mirovina DVO, ZOHBDR i HVO



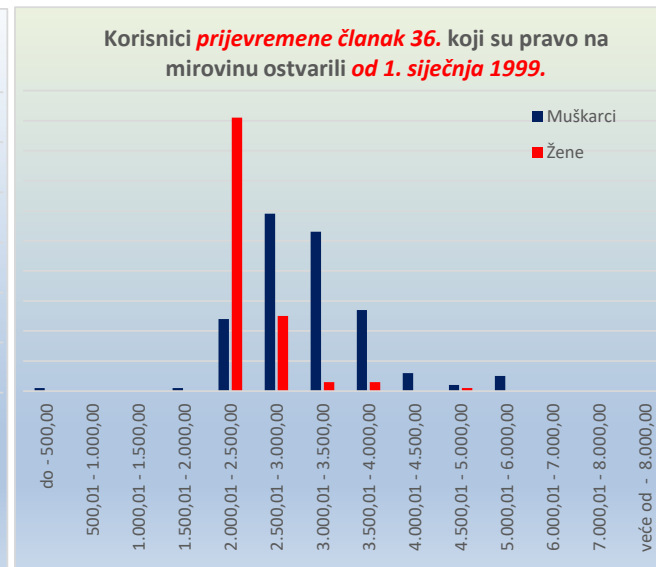
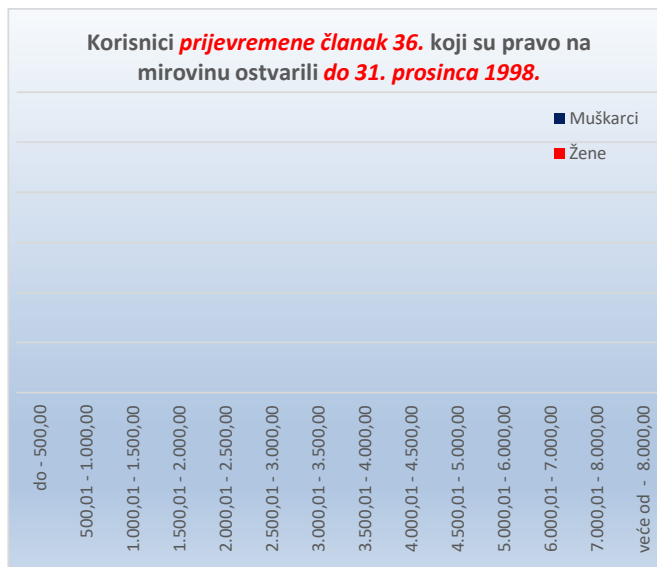
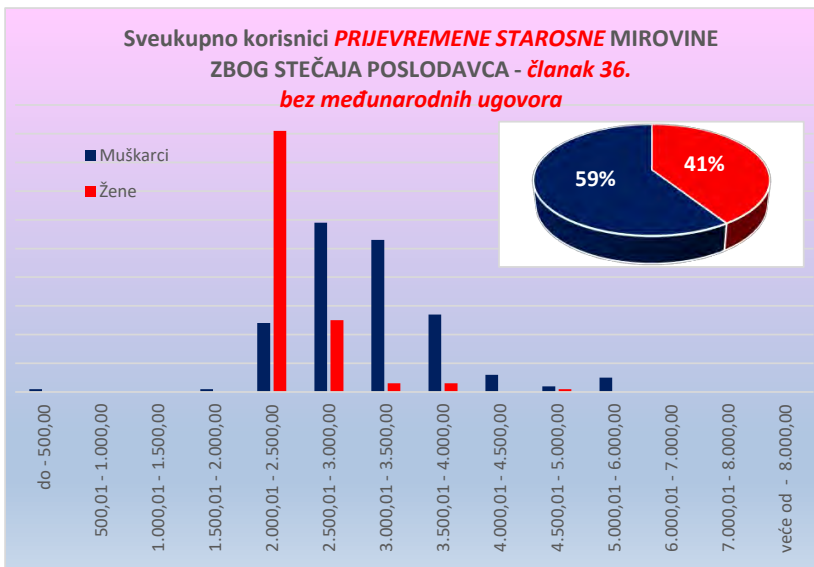
KORISNICI PRIJEVREMENE STAROSNE MIROVINE ZBOG STEČAJA POSLODAVCA - ČLANAK 36. KOJI SU PRAVO NA MIROVINU OSTVARILI PREMA ZAKONU O MIROVINSKOM OSIGURANJU - BEZ MEĐUNARODNIH UGOVORA

Tablica 10 - 1_ članak 36.

Stanje: 31. listopada 2019.

Svote mirovina	I. SVEUKUPNO korisnici PRIJEVREMENE članak 36. (zbroj II.+III.)									II. Korisnici prijevremene članak 36. koji su pravo na mirovinu ostvarili do 31. prosinca 1998.									III. Korisnici prijevremene članak 36. koji su pravo na mirovinu ostvarili od 1. siječnja 1999.								
	Ukupno			Muškarci			Žene			Ukupno			Muškarci			Žene			Ukupno			Muškarci			Žene		
	Broj korisnika	Prosječna mirovina	Prosječan staž	Broj korisnika	Prosječna mirovina	Prosječan staž	Broj korisnika	Prosječna mirovina	Prosječan staž	Broj korisnika	Prosječna mirovina	Prosječan staž	Broj korisnika	Prosječna mirovina	Prosječan staž	Broj korisnika	Prosječna mirovina	Prosječan staž	Broj korisnika	Prosječna mirovina	Prosječan staž	Broj korisnika	Prosječna mirovina	Prosječan staž	Broj korisnika	Prosječna mirovina	Prosječan staž
0	1	2	3	4	5	6	7	8	9	10	11	12	13	14	15	16	17	18	19	20	21	22	23	24	25	26	27
do - 500,00	1	222,47	00 00 00	1	222,47	00 00 00													1	222,47	00 00 00	1	222,47	00 00 00			
500,01 - 1.000,00																											
1.000,01 - 1.500,00																											
1.500,01 - 2.000,00	1	1.893,60	35 10 08	1	1.893,60	35 10 08													1	1.893,60	35 10 08	1	1.893,60	35 10 08			
2.000,01 - 2.500,00	115	2.276,61	33 09 06	24	2.395,52	35 11 01	91	2.245,26	33 02 09										115	2.276,61	33 09 06	24	2.395,52	35 11 01	91	2.245,26	33 02 09
2.500,01 - 3.000,00	84	2.739,84	36 01 11	59	2.749,60	36 10 18	25	2.716,80	34 03 27										84	2.739,84	36 01 11	59	2.749,60	36 10 18	25	2.716,80	34 03 27
3.000,01 - 3.500,00	56	3.253,42	37 04 06	53	3.251,53	37 06 21	3	3.286,71	33 08 24										56	3.253,42	37 04 06	53	3.251,53	37 06 21	3	3.286,71	33 08 24
3.500,01 - 4.000,00	30	3.776,74	36 11 06	27	3.757,81	37 04 01	3	3.947,07	33 02 21										30	3.776,74	36 11 06	27	3.757,81	37 04 01	3	3.947,07	33 02 21
4.000,01 - 4.500,00	6	4.177,77	37 00 27	6	4.177,77	37 00 27													6	4.177,77	37 00 27	6	4.177,77	37 00 27			
4.500,01 - 5.000,00	3	4.765,17	34 05 14	2	4.648,62	35 04 02	1	4.998,28	32 08 08										3	4.765,17	34 05 14	2	4.648,62	35 04 02	1	4.998,28	32 08 08
5.000,01 - 6.000,00	5	5.679,84	35 08 17	5	5.679,84	35 08 17													5	5.679,84	35 08 17	5	5.679,84	35 08 17			
6.000,01 - 7.000,00																											
7.000,01 - 8.000,00																											
veće od - 8.000,00																											
UKUPNO	301	2.848,27	35 06 08	178	3.137,02	36 11 22	123	2.430,39	33 05 07										301	2.848,27	35 06 08	178	3.137,02	36 11 22	123	2.430,39	33 05 07

Napomena: u broj korisnika mirovina nisu uključeni korisnici mirovina DVO, ZOHBDR i HVO



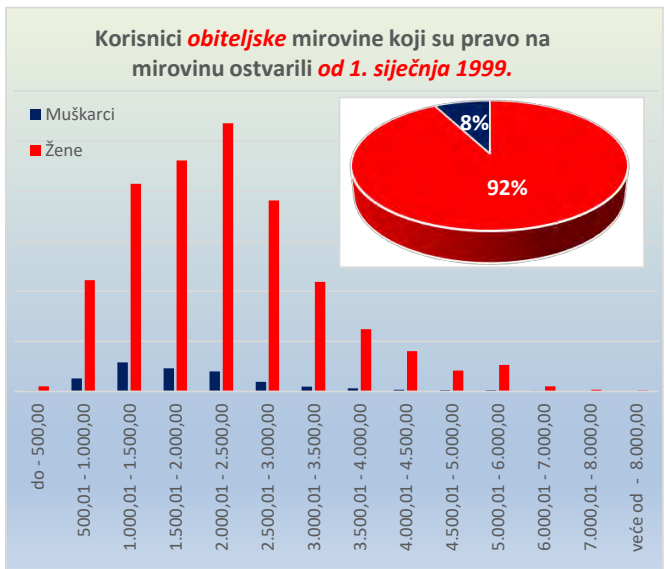
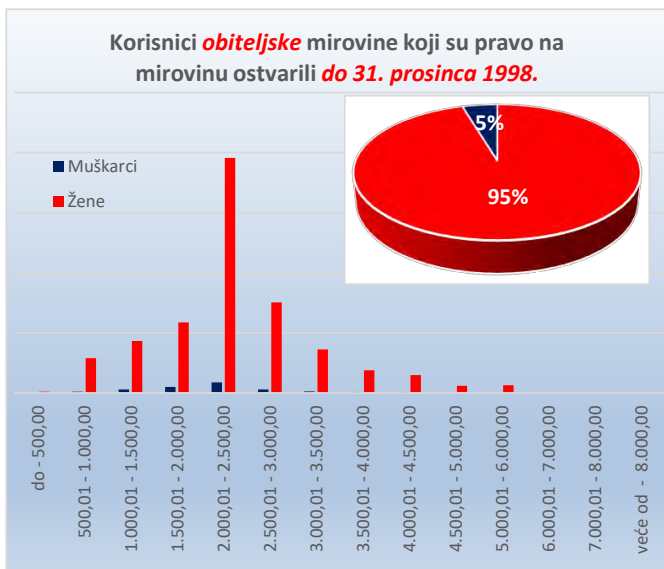
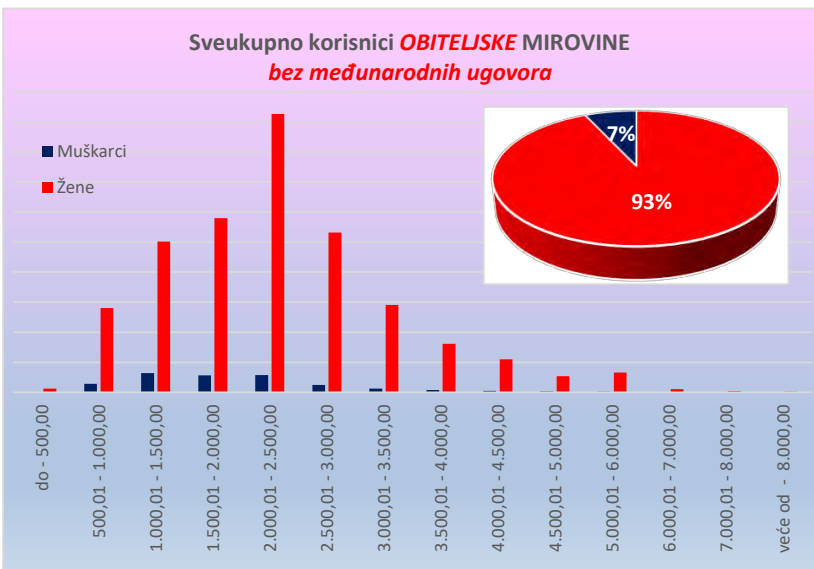
KORISNICI OBITELJSKE MIROVINE KOJI SU PRAVO NA MIROVINU OSTVARILI PREMA ZAKONU O MIROVINSKOM OSIGURANJU - BEZ MEĐUNARODNIH UGOVORA

Tablica 10 - 1o.

Stanje: 31. listopada 2019.

Svote mirovina	I. SVEUKUPNO korisnici OBITELJSKE MIROVINE (zbroj II.+III.)									II. Korisnici obiteljske mirovine koji su pravo na mirovinu ostvarili do 31. prosinca 1998.									III. Korisnici obiteljske mirovine koji su pravo na mirovinu ostvarili od 1. siječnja 1999.								
	Ukupno			Muškarci			Žene			Ukupno			Muškarci			Žene			Ukupno			Muškarci			Žene		
	Broj korisnika	Prosječna mirovina	Prosječan staž	Broj korisnika	Prosječna mirovina	Prosječan staž	Broj korisnika	Prosječna mirovina	Prosječan staž	Broj korisnika	Prosječna mirovina	Prosječan staž	Broj korisnika	Prosječna mirovina	Prosječan staž	Broj korisnika	Prosječna mirovina	Prosječan staž	Broj korisnika	Prosječna mirovina	Prosječan staž	Broj korisnika	Prosječna mirovina	Prosječan staž	Broj korisnika	Prosječna mirovina	Prosječan staž
0	1	2	3	4	5	6	7	8	9	10	11	12	13	14	15	16	17	18	19	20	21	22	23	24	25	26	27
do - 500,00	679	344,12	16 02 15	74	347,03	14 06 05	605	343,76	16 05 01	104	420,09	11 00 01	2	466,60	10 01 16	102	419,17	11 00 02	575	330,38	17 01 26	72	343,71	14 07 20	503	328,47	17 06 09
500,01 - 1.000,00	15426	867,27	14 03 11	1418	870,34	12 11 27	14008	866,96	14 04 29	3008	783,70	12 02 06	111	808,39	11 10 10	2897	782,76	12 02 11	12418	887,52	14 09 17	1307	875,60	13 00 27	11111	888,92	15 00 00
1.000,01 - 1.500,00	28247	1.259,14	19 09 21	3187	1.258,79	17 00 23	25060	1.259,19	20 01 22	4621	1.266,81	17 00 16	290	1.262,47	15 09 25	4331	1.267,11	17 01 17	23626	1.257,64	20 04 04	2897	1.258,42	17 02 09	20729	1.257,53	20 09 13
1.500,01 - 2.000,00	31755	1.751,37	27 08 06	2802	1.743,12	24 05 29	28953	1.752,16	27 11 28	6387	1.771,37	22 09 10	507	1.789,29	21 00 00	5880	1.769,83	22 11 06	25368	1.746,33	28 11 03	2295	1.732,92	25 03 07	23073	1.747,66	29 03 10
2.000,01 - 2.500,00	49189	2.213,97	29 03 14	2869	2.206,02	26 02 19	46320	2.214,47	29 05 24	20428	2.201,78	25 03 23	866	2.192,12	22 07 22	19562	2.202,21	25 05 06	28761	2.222,63	32 01 26	2003	2.212,03	27 09 10	26758	2.223,43	32 05 27
2.500,01 - 3.000,00	27844	2.720,94	33 09 24	1249	2.720,30	30 07 05	26595	2.720,97	33 11 20	7826	2.705,31	30 09 04	292	2.694,89	28 03 17	7534	2.705,72	30 10 11	20018	2.727,05	34 11 13	957	2.728,05	31 03 10	19061	2.727,00	35 01 17
3.000,01 - 3.500,00	15156	3.229,19	35 11 04	605	3.233,04	32 09 16	14551	3.229,03	36 00 18	3748	3.231,24	33 02 09	125	3.240,09	30 10 03	3623	3.230,93	33 03 09	11408	3.228,51	36 09 10	480	3.231,20	33 03 08	10928	3.228,40	36 11 07
3.500,01 - 4.000,00	8466	3.738,24	36 05 11	376	3.735,70	34 03 11	8090	3.738,36	36 06 17	1954	3.740,64	33 10 12	70	3.730,77	31 08 06	1884	3.741,01	33 11 12	6512	3.737,52	37 02 15	306	3.736,82	34 10 23	6206	3.737,55	37 03 26
4.000,01 - 4.500,00	5737	4.199,35	36 08 18	222	4.204,29	33 11 08	5515	4.199,15	36 09 27	1541	4.180,28	34 10 11	54	4.198,03	34 00 05	1487	4.179,63	34 10 23	4196	4.206,36	37 04 16	168	4.206,30	33 10 27	4028	4.206,36	37 06 07
4.500,01 - 5.000,00	2795	4.728,02	37 04 25	131	4.734,07	34 01 02	2664	4.727,72	37 06 20	614	4.726,18	35 07 09	20	4.776,91	33 04 03	594	4.724,47	35 08 07	2181	4.728,53	37 11 03	111	4.726,35	34 02 28	2070	4.728,65	38 01 04
5.000,01 - 6.000,00	3414	5.460,63	38 00 11	120	5.440,17	34 09 03	3294	5.461,38	38 01 23	662	5.456,81	36 09 06	14	5.416,66	35 02 00	648	5.457,68	36 09 18	2752	5.461,55	38 04 04	106	5.443,27	34 08 12	2646	5.462,28	38 05 25
6.000,01 - 7.000,00	578	6.395,39	39 09 27	52	6.331,23	36 05 13	526	6.401,73	40 01 24	33	6.339,16	37 02 15	5	6.112,43	36 10 08	28	6.379,65	37 03 09	545	6.398,79	39 11 26	47	6.354,51	36 04 27	498	6.402,97	40 03 24
7.000,01 - 8.000,00	200	7.365,01	42 06 02	8	7.364,71	35 01 28	192	7.365,02	42 09 26	12	7.237,42	36 09 09	12	7.237,42	36 09 09	12	7.237,42	36 09 09	188	7.373,15	42 10 18	8	7.364,71	35 01 28	180	7.373,53	43 02 20
veće od - 8.000,00	101	9.393,09	40 01 09	6	9.122,56	30 07 09	95	9.410,18	40 08 20	1	9.523,87	45 07 02	1	9.523,87	45 07 02	1	9.523,87	45 07 02	100	9.391,78	40 00 19	6	9.122,56	30 07 09	94	9.408,97	40 08 01
UKUPNO	189587	2.279,25	28 03 18	13119	1.973,65	23 04 13	176468	2.301,97	28 08 03	50939	2.324,35	25 07 08	2356	2.183,37	22 08 19	48583	2.331,19	25 09 00	138648	2.262,68	29 03 13	10763	1.927,75	23 06 05	127885	2.290,86	29 09 11

Napomena: u broj korisnika mirovina nisu uključeni korisnici mirovina DVO, ZOHBDR i HVO



KORISNICI KOJI SU PRAVO NA MIROVINU OSTVARILI PREMA ZAKONU O MIROVINSKOM OSIGURANJU I PREMA **MEĐUNARODNIM UGOVORIMA**

Tablica 10. - MU

stanje: 31. listopada 2019.

Vrste mirovina	Broj korisnika	Prosječna mirovina
0	1	2
Starosna	88444	791,44
Starosna mirovina za dugogodišnjeg osiguranika - čl. 35.	4015	2.273,78
Starosna mirovina prevedena iz invalidske *	11885	480,48
Ukupno starosna	104344	813,06
Prijevremena starosna	36212	1.236,83
Prijevremena starosna mirovina zbog stečaja poslodavca - čl. 36.	7	2.488,97
Sveukupno starosna	140563	922,32
Invalidska *	6340	475,06
Obiteljska	29622	609,15
UKUPNO	176525	853,70

KORISNICI MIROVINA PREMA VRSTAMA I SVOTAMA MIROVINA KOJI SU PRAVO NA MIROVINU OSTVARILI PREMA ZAKONU O MIROVINSKOM OSIGURANJU I PREMA **MEĐUNARODNIM UGOVORIMA**

Tablica 10 a. - MU

stanje: 31. listopada 2019.

Svote mirovina	Ukupno		Starosna mirovina *		Invalidska mirovina *		Obiteljska mirovina	
	Broj korisnika	Prosječna mirovina	Broj korisnika	Prosječna mirovina	Broj korisnika	Prosječna mirovina	Broj korisnika	Prosječna mirovina
0	1	2	3	4	5	6	7	8
do - 500,00	88966	229,05	66360	230,95	4200	243,25	18406	218,94
500,01 - 1.000,00	39492	716,69	31764	722,93	1703	679,07	6025	694,43
1.000,01 - 1.500,00	15556	1.224,76	13416	1.225,64	215	1.174,79	1925	1.224,15
1.500,01 - 2.000,00	11189	1.741,80	9810	1.742,11	45	1.709,50	1334	1.740,64
2.000,01 - 2.500,00	7839	2.226,54	6753	2.228,55	45	2.274,82	1041	2.211,43
2.500,01 - 3.000,00	5774	2.741,39	5241	2.742,02	83	2.870,03	450	2.710,25
3.000,01 - 3.500,00	3349	3.223,41	3076	3.224,03	40	3.169,59	233	3.224,41
3.500,01 - 4.000,00	1831	3.726,16	1719	3.726,37	6	3.665,53	106	3.726,22
4.000,01 - 4.500,00	1052	4.225,58	1002	4.226,79	1	4.047,16	49	4.204,50
4.500,01 - 5.000,00	602	4.722,19	577	4.721,94	1	4.853,94	24	4.722,70
5.000,01 - 6.000,00	568	5.437,02	541	5.435,30	1	5.993,64	26	5.451,45
6.000,01 - 7.000,00	162	6.369,82	160	6.369,96			2	6.358,45
7.000,01 - 8.000,00	89	7.456,66	89	7.456,66				
veće od - 8.000,00	56	9.028,76	55	9.007,04			1	10.223,53
UKUPNO	176525	853,70	140563	922,32	6340	475,06	29622	609,15

Napomena:

U podatke u tablicama 10. - MU i 10 a. - MU nisu uključeni korisnici mirovina DVO, ZOHBDR i HVO.

* Primjena čl. 175. st. 7. i čl. 58. Zakona o mirovinskom osiguranju (NN 157/13, 151/14, 33/15, 93/15, 120/16, 18/18, 62/18 i 115/18) te primjena članka 36. i članka 202. Zakona o hrvatskim braniteljima iz Domovinskog rata i članovima njihovih obitelji (NN 121/17) za korisnike kojima su mirovine priznate prema općim propisima, a određene prema spomenutom Zakonu.



**KORISNICI MIROVINA PREMA VRSTAMA I SVOTAMA MIROVINA KOJI SU PRAVO NA MIROVINU OSTVARILI PREMA
ZAKONU O MIROVINSKOM OSIGURANJU - RADNICI**

Tablica 10 R.

Stanje: 31. listopada 2019.

Svote mirovina	Ukupno			Starosna mirovina *			Invalidska mirovina *			Obiteljska mirovina		
	Broj korisnika	Prosječna mirovina	Prosječan staž	Broj korisnika	Prosječna mirovina	Prosječan staž	Broj korisnika	Prosječna mirovina	Prosječan staž	Broj korisnika	Prosječna mirovina	Prosječan staž
0	1	2	3	4	5	6	7	8	9	10	11	12
do - 500,00	90991	231,71	31 01 20	66205	230,61	33 01 14	6161	274,21	19 02 23	18625	221,58	28 00 12
500,01 - 1.000,00	55884	761,92	25 03 00	32960	733,20	30 05 01	5557	775,19	14 11 18	17367	812,16	18 10 00
1.000,01 - 1.500,00	91366	1.258,16	20 07 08	49252	1.249,77	22 03 23	13838	1.286,56	14 11 15	28276	1.258,87	20 04 24
1.500,01 - 2.000,00	139070	1.773,45	26 06 07	79020	1.786,58	27 08 17	28292	1.762,35	21 07 11	31758	1.750,67	27 11 13
2.000,01 - 2.500,00	191418	2.236,27	29 03 20	117295	2.244,69	30 05 25	26068	2.235,82	23 04 19	48055	2.215,96	29 07 24
2.500,01 - 3.000,00	149412	2.758,29	33 04 26	106843	2.767,50	34 04 04	14697	2.761,81	25 07 20	27872	2.721,12	33 10 23
3.000,01 - 3.500,00	104934	3.237,75	35 00 24	82869	3.241,22	35 06 16	6881	3.215,28	27 01 24	15184	3.229,03	35 11 23
3.500,01 - 4.000,00	77768	3.741,96	36 06 03	66278	3.743,56	36 10 12	3037	3.717,57	28 07 09	8453	3.738,20	36 05 15
4.000,01 - 4.500,00	59384	4.225,64	37 09 04	52259	4.229,24	38 00 22	1383	4.197,82	29 07 18	5742	4.199,55	36 08 06
4.500,01 - 5.000,00	35668	4.728,70	38 05 14	32218	4.728,70	38 08 21	642	4.731,58	29 03 29	2808	4.728,06	37 04 28
5.000,01 - 6.000,00	38715	5.454,21	38 04 06	34697	5.453,67	38 06 12	587	5.447,62	29 04 28	3431	5.460,79	38 00 05
6.000,01 - 7.000,00	13339	6.429,07	38 03 05	12569	6.430,73	38 03 27	191	6.421,01	29 06 01	579	6.395,59	39 09 29
7.000,01 - 8.000,00	6087	7.449,57	39 00 02	5825	7.452,92	38 11 28	63	7.401,10	29 02 20	199	7.366,77	42 05 22
veće od - 8.000,00	6260	9.219,14	40 09 07	6127	9.216,31	40 10 04	32	9.156,26	29 04 06	101	9.410,39	39 10 11
UKUPNO	1060296	2.561,32	31 01 21	744417	2.768,82	33 01 11	107429	2.047,64	21 11 25	208450	2.085,06	28 09 14

**KORISNICI MIROVINA PREMA VRSTAMA I SVOTAMA MIROVINA KOJI SU PRAVO NA MIROVINU OSTVARILI PREMA
ZAKONU O MIROVINSKOM OSIGURANJU - RADNICI**

- BEZ MEĐUNARODNIH UGOVORA

Tablica 10 R. - BMU

Stanje: 31. listopada 2019.

Svote mirovina	Ukupno			Starosna mirovina *			Invalidska mirovina *			Obiteljska mirovina		
	Broj korisnika	Prosječna mirovina	Prosječan staž	Broj korisnika	Prosječna mirovina	Prosječan staž	Broj korisnika	Prosječna mirovina	Prosječan staž	Broj korisnika	Prosječna mirovina	Prosječan staž
0	1	2	3	4	5	6	7	8	9	10	11	12
do - 500,00	3276	329,70	15 04 14	760	286,67	16 04 00	2038	337,77	14 06 01	478	363,69	17 08 09
500,01 - 1.000,00	18287	856,90	14 07 19	2862	852,79	16 09 04	3910	815,54	13 04 18	11515	871,96	14 07 06
1.000,01 - 1.500,00	76628	1.264,84	18 03 22	36594	1.258,62	18 06 11	13626	1.288,31	14 11 00	26408	1.261,33	19 09 09
1.500,01 - 2.000,00	128811	1.775,95	25 10 13	70099	1.792,19	26 09 19	28248	1.762,43	21 07 13	30464	1.751,08	27 08 03
2.000,01 - 2.500,00	184084	2.236,59	29 00 20	111004	2.245,51	30 02 05	26027	2.235,76	23 04 23	47053	2.216,00	29 06 19
2.500,01 - 3.000,00	143985	2.758,95	33 03 05	101931	2.768,76	34 02 13	14624	2.761,25	25 08 01	27430	2.721,29	33 10 01
3.000,01 - 3.500,00	101703	3.238,17	35 00 01	79907	3.241,81	35 05 17	6844	3.215,52	27 02 13	14952	3.229,10	35 11 10
3.500,01 - 4.000,00	75978	3.742,34	36 05 17	64598	3.744,01	36 09 26	3031	3.717,67	28 07 12	8349	3.738,37	36 05 07
4.000,01 - 4.500,00	58342	4.225,65	37 08 28	51267	4.229,30	38 00 16	1382	4.197,93	29 07 21	5693	4.199,51	36 08 04
4.500,01 - 5.000,00	35069	4.728,82	38 05 13	31644	4.728,83	38 08 22	641	4.731,39	29 04 04	2784	4.728,11	37 04 21
5.000,01 - 6.000,00	38151	5.454,45	38 04 05	34160	5.453,95	38 06 13	586	5.446,69	29 04 22	3405	5.460,86	38 00 06
6.000,01 - 7.000,00	13179	6.429,80	38 03 01	12411	6.431,52	38 03 24	191	6.421,01	29 06 01	577	6.395,72	39 09 29
7.000,01 - 8.000,00	5998	7.449,46	39 00 03	5736	7.452,86	38 11 29	63	7.401,10	29 02 20	199	7.366,77	42 05 22
veće od - 8.000,00	6204	9.220,85	40 09 11	6072	9.218,21	40 10 08	32	9.156,26	29 04 06	100	9.402,26	39 11 06
UKUPNO	889695	2.891,05	30 11 08	609045	3.182,10	33 00 08	101243	2.144,09	22 00 22	179407	2.324,54	28 09 08

Napomena:

U podatke u tablicama 10 R. i 10 R. - BMU nisu uključeni korisnici mirovina DVO, ZOHBDR i HVO.

* Primjena čl. 175. st. 7. i čl. 58. Zakona o mirovinskom osiguranju (NN 157/13, 151/14, 33/15, 93/15, 120/16, 18/18, 62/18 i 115/18) te

primjena članka 36. i članka 202. Zakona o hrvatskim braniteljima iz Domovinskog rata i članovima njihovih obitelji (NN 121/17) *za korisnike kojima su mirovine priznate prema općim propisima*, a određene prema spomenutom Zakonu.

**KORISNICI MIROVINA PREMA VRSTAMA I SVOTAMA MIROVINA KOJI SU PRAVO NA MIROVINU OSTVARILI PREMA
ZAKONU O MIROVINSKOM OSIGURANJU - OBRTNICI**

Tablica 10 O.

Stanje: 31. listopada 2019.

Svote mirovina	Ukupno			Starosna mirovina *			Invalidska mirovina *			Obiteljska mirovina		
	Broj korisnika	Prosječna mirovina	Prosječan staž	Broj korisnika	Prosječna mirovina	Prosječan staž	Broj korisnika	Prosječna mirovina	Prosječan staž	Broj korisnika	Prosječna mirovina	Prosječan staž
0	1	2	3	4	5	6	7	8	9	10	11	12
do - 500,00	616	288,21	23 10 27	414	287,38	25 10 07	78	307,77	15 10 27	124	278,70	22 05 08
500,01 - 1.000,00	1669	817,19	19 09 29	735	770,36	25 00 09	305	790,62	16 06 08	629	884,80	15 03 27
1.000,01 - 1.500,00	4326	1.267,82	19 09 29	2483	1.271,87	20 07 06	745	1.275,48	16 03 27	1098	1.253,46	20 05 14
1.500,01 - 2.000,00	6063	1.775,65	26 10 13	3823	1.784,02	27 07 05	1198	1.763,75	23 01 17	1042	1.758,62	28 05 19
2.000,01 - 2.500,00	8389	2.235,13	30 05 17	5691	2.249,22	32 05 21	1254	2.239,91	25 00 28	1444	2.175,44	27 02 11
2.500,01 - 3.000,00	6310	2.758,13	34 08 12	5185	2.757,19	36 01 04	745	2.792,37	25 09 06	380	2.703,88	33 01 01
3.000,01 - 3.500,00	3367	3.212,19	36 04 18	2936	3.214,47	37 03 17	239	3.163,37	26 00 01	192	3.238,04	35 03 18
3.500,01 - 4.000,00	1545	3.733,21	37 08 26	1358	3.733,68	38 02 21	73	3.728,81	28 10 09	114	3.730,46	37 05 23
4.000,01 - 4.500,00	871	4.210,84	38 04 12	808	4.211,81	38 05 08	22	4.219,69	29 01 09	41	4.186,89	41 11 00
4.500,01 - 5.000,00	484	4.711,12	38 01 06	463	4.712,42	38 03 28	11	4.672,76	26 08 10	10	4.693,19	40 02 19
5.000,01 - 6.000,00	345	5.364,17	39 00 23	325	5.366,03	39 03 06	12	5.289,94	29 04 02	8	5.399,94	45 07 10
6.000,01 - 7.000,00	70	6.371,81	38 08 07	64	6.372,68	39 03 29	5	6.394,09	30 10 19	1	6.204,75	36 01 19
7.000,01 - 8.000,00	20	7.443,25	38 02 23	17	7.434,12	38 01 16	2	7.734,96	34 03 22	1	7.015,17	47 09 20
veće od - 8.000,00	20	9.326,89	41 08 03	19	9.371,65	40 09 16				1	8.476,53	58 05 11
UKUPNO	34095	2.320,26	29 11 17	24321	2.479,72	32 03 04	4689	2.026,21	22 09 00	5085	1.828,74	25 06 29

**KORISNICI MIROVINA PREMA VRSTAMA I SVOTAMA MIROVINA KOJI SU PRAVO NA MIROVINU OSTVARILI PREMA
ZAKONU O MIROVINSKOM OSIGURANJU - OBRTNICI**

- BEZ MEĐUNARODNIH UGOVORA

Tablica 10 O. - BMU

Stanje: 31. listopada 2019.

Svote mirovina	Ukupno			Starosna mirovina *			Invalidska mirovina *			Obiteljska mirovina		
	Broj korisnika	Prosječna mirovina	Prosječan staž	Broj korisnika	Prosječna mirovina	Prosječan staž	Broj korisnika	Prosječna mirovina	Prosječan staž	Broj korisnika	Prosječna mirovina	Prosječan staž
0	1	2	3	4	5	6	7	8	9	10	11	12
do - 500,00	29	362,38	14 04 01	4	328,45	15 02 02	18	397,25	10 04 12	7	292,11	24 00 23
500,01 - 1.000,00	938	876,97	15 00 03	113	888,40	16 07 07	267	811,72	16 01 19	558	905,88	14 01 17
1.000,01 - 1.500,00	3940	1.268,87	18 07 12	2146	1.273,73	18 09 08	742	1.275,64	16 03 28	1052	1.254,18	19 10 29
1.500,01 - 2.000,00	5585	1.777,06	26 01 04	3375	1.787,23	26 05 25	1197	1.763,68	23 01 14	1013	1.759,00	28 03 29
2.000,01 - 2.500,00	8026	2.235,89	30 02 02	5357	2.250,94	32 01 20	1250	2.239,84	25 01 07	1419	2.175,62	27 02 19
2.500,01 - 3.000,00	6029	2.758,47	34 06 29	4918	2.757,55	36 00 05	739	2.791,99	25 09 23	372	2.704,12	32 11 23
3.000,01 - 3.500,00	3263	3.212,79	36 04 09	2834	3.215,24	37 03 14	237	3.163,07	26 01 01	192	3.238,04	35 03 18
3.500,01 - 4.000,00	1511	3.733,15	37 08 17	1325	3.733,61	38 02 16	73	3.728,81	28 10 09	113	3.730,50	37 05 11
4.000,01 - 4.500,00	862	4.210,13	38 04 05	799	4.211,06	38 05 01	22	4.219,69	29 01 09	41	4.186,89	41 11 00
4.500,01 - 5.000,00	481	4.710,90	38 00 26	460	4.712,20	38 03 18	11	4.672,76	26 08 10	10	4.693,19	40 02 19
5.000,01 - 6.000,00	341	5.364,92	39 00 17	321	5.366,85	39 03 00	12	5.289,94	29 04 02	8	5.399,94	45 07 10
6.000,01 - 7.000,00	68	6.370,69	38 08 08	62	6.371,48	39 04 08	5	6.394,09	30 10 19	1	6.204,75	36 01 19
7.000,01 - 8.000,00	20	7.443,25	38 02 23	17	7.434,12	38 01 16	2	7.734,96	34 03 22	1	7.015,17	47 09 20
veće od - 8.000,00	20	9.326,89	41 08 03	19	9.371,65	40 09 16				1	8.476,53	58 05 11
UKUPNO	31113	2.408,98	29 10 10	21750	2.597,72	32 03 09	4575	2.059,37	22 10 10	4788	1.885,69	25 06 11

Napomena:

U podatke u tablicama 10 O. i 10 O. - BMU nisu uključeni korisnici mirovina DVO, ZOHBDR i HVO.

* Primjena čl. 175. st. 7. i čl. 58. Zakona o mirovinskom osiguranju (NN 157/13, 151/14, 33/15, 93/15, 120/16, 18/18, 62/18 i 115/18) te

primjena članka 36. i članka 202. Zakona o hrvatskim braniteljima iz Domovinskog rata i članovima njihovih obitelji (NN 121/17) *za korisnike kojima su mirovine priznate prema općim propisima*, a određene prema spomenutom Zakonu.

**KORISNICI MIROVINA PREMA VRSTAMA I SVOTAMA MIROVINA KOJI SU PRAVO NA MIROVINU OSTVARILI PREMA
ZAKONU O MIROVINSKOM OSIGURANJU - POLJOPRIVREDNICI**

Tablica 10 P.

Stanje: 31. listopada 2019.

Svote mirovina	Ukupno			Starosna mirovina *			Invalidska mirovina *			Obiteljska mirovina		
	Broj korisnika	Prosječna mirovina	Prosječan staž	Broj korisnika	Prosječna mirovina	Prosječan staž	Broj korisnika	Prosječna mirovina	Prosječan staž	Broj korisnika	Prosječna mirovina	Prosječan staž
0	1	2	3	4	5	6	7	8	9	10	11	12
do - 500,00	1044	312,29	18 11 13	681	319,02	21 01 22	27	248,19	15 04 26	336	303,82	14 09 07
500,01 - 1.000,00	12801	782,13	15 11 11	9137	760,39	16 11 28	209	780,65	11 05 16	3455	839,70	13 05 11
1.000,01 - 1.500,00	14051	1.221,32	18 06 25	12978	1.221,99	18 06 03	275	1.274,32	14 04 03	798	1.192,26	20 11 29
1.500,01 - 2.000,00	15711	1.705,35	23 06 04	15090	1.703,17	23 06 26	332	1.763,95	18 04 22	289	1.752,06	26 02 18
2.000,01 - 2.500,00	7018	2.178,15	24 02 04	5648	2.176,12	25 06 25	639	2.221,15	20 08 13	731	2.156,18	16 06 09
2.500,01 - 3.000,00	1429	2.772,81	30 02 13	1074	2.762,08	32 01 19	313	2.827,14	23 10 04	42	2.642,50	28 02 13
3.000,01 - 3.500,00	496	3.214,95	27 11 23	393	3.224,73	29 01 20	90	3.174,51	22 08 13	13	3.199,23	29 01 12
3.500,01 - 4.000,00	188	3.678,69	30 04 11	165	3.683,16	31 02 07	18	3.624,40	22 00 24	5	3.726,60	32 11 28
4.000,01 - 4.500,00	71	4.212,08	33 00 25	66	4.212,45	32 11 21	2	4.419,18	34 10 18	3	4.065,77	34 02 20
4.500,01 - 5.000,00	32	4.731,81	33 02 08	30	4.724,33	33 02 10	1	4.873,14	29 04 08	1	4.814,76	36 09 24
5.000,01 - 6.000,00	29	5.574,61	33 06 20	25	5.598,70	34 03 08	3	5.505,86	28 09 28	1	5.178,53	29 09 02
6.000,01 - 7.000,00	9	6.264,18	31 02 05	9	6.264,18	31 02 05						
7.000,01 - 8.000,00	5	7.274,99	30 03 09	5	7.274,99	30 03 09						
veće od - 8.000,00	6	9.538,84	36 00 19	6	9.538,84	36 00 19						
UKUPNO	52890	1.448,07	20 07 21	45307	1.469,24	21 03 22	1909	1.986,02	18 11 14	5674	1.098,10	15 09 25

**KORISNICI MIROVINA PREMA VRSTAMA I SVOTAMA MIROVINA KOJI SU PRAVO NA MIROVINU OSTVARILI PREMA
ZAKONU O MIROVINSKOM OSIGURANJU - POLJOPRIVREDNICI**

- BEZ MEĐUNARODNIH UGOVORA

Tablica 10 P. - BMU

Stanje: 31. listopada 2019.

Svote mirovina	Ukupno			Starosna mirovina *			Invalidska mirovina *			Obiteljska mirovina		
	Broj korisnika	Prosječna mirovina	Prosječan staž	Broj korisnika	Prosječna mirovina	Prosječan staž	Broj korisnika	Prosječna mirovina	Prosječan staž	Broj korisnika	Prosječna mirovina	Prosječan staž
0	1	2	3	4	5	6	7	8	9	10	11	12
do - 500,00	380	314,58	14 02 17	176	334,19	16 05 10	10	295,31	11 11 06	194	297,78	12 03 23
500,01 - 1.000,00	11637	787,02	15 04 16	8093	763,14	16 04 13	191	785,60	11 00 04	3353	844,76	13 02 22
1.000,01 - 1.500,00	13619	1.220,70	18 03 00	12557	1.221,31	18 02 04	275	1.274,32	14 04 03	787	1.192,18	20 09 18
1.500,01 - 2.000,00	15259	1.705,05	23 02 29	14649	1.702,78	23 03 19	332	1.763,95	18 04 22	278	1.754,71	26 02 25
2.000,01 - 2.500,00	6876	2.178,36	24 00 03	5520	2.176,21	25 04 13	639	2.221,15	20 08 13	717	2.156,72	16 04 26
2.500,01 - 3.000,00	1363	2.773,46	30 00 13	1012	2.762,58	31 11 25	309	2.826,93	23 11 13	42	2.642,50	28 02 13
3.000,01 - 3.500,00	482	3.215,12	27 09 04	381	3.224,85	28 11 17	89	3.175,51	22 06 28	12	3.199,98	28 01 24
3.500,01 - 4.000,00	181	3.675,25	30 00 24	159	3.680,76	30 11 01	18	3.624,40	22 00 24	4	3.685,14	32 08 19
4.000,01 - 4.500,00	70	4.214,85	32 11 02	65	4.215,44	32 09 17	2	4.419,18	34 10 18	3	4.065,77	34 02 20
4.500,01 - 5.000,00	32	4.731,81	33 02 08	30	4.724,33	33 02 10	1	4.873,14	29 04 08	1	4.814,76	36 09 24
5.000,01 - 6.000,00	29	5.574,61	33 06 20	25	5.598,70	34 03 08	3	5.505,86	28 09 28	1	5.178,53	29 09 02
6.000,01 - 7.000,00	9	6.264,18	31 02 05	9	6.264,18	31 02 05						
7.000,01 - 8.000,00	5	7.274,99	30 03 09	5	7.274,99	30 03 09						
veće od - 8.000,00	6	9.538,84	36 00 19	6	9.538,84	36 00 19						
UKUPNO	49948	1.474,57	20 04 14	42687	1.495,60	21 00 12	1869	2.011,77	18 11 28	5392	1.121,85	15 06 29

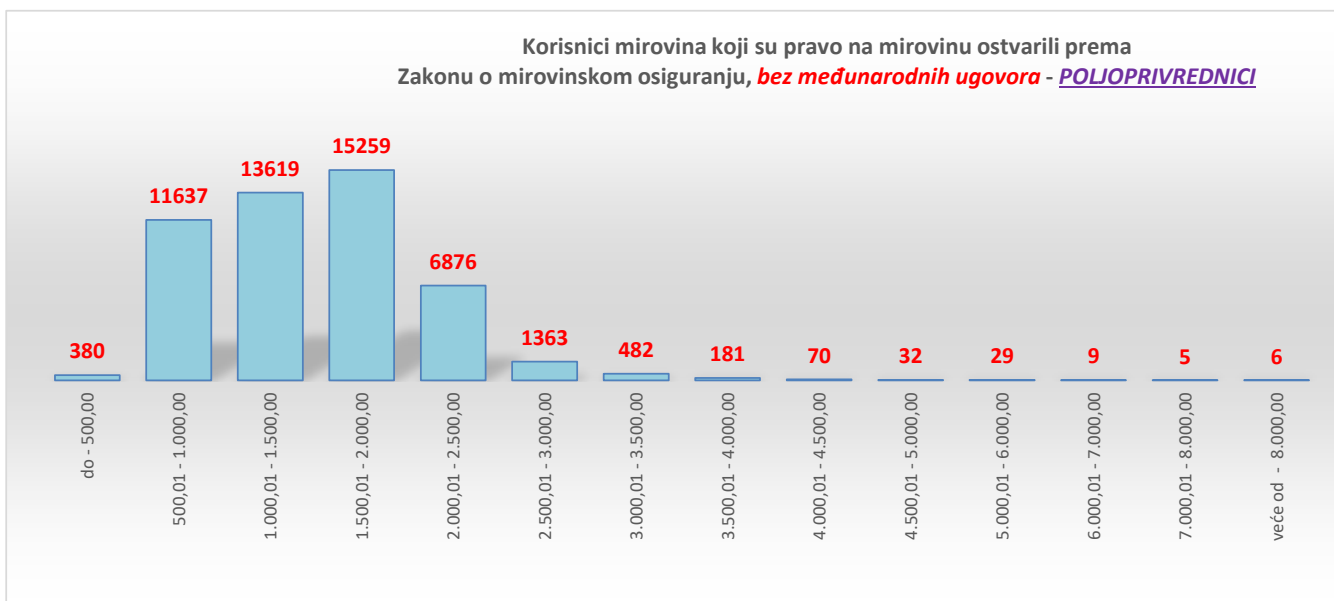
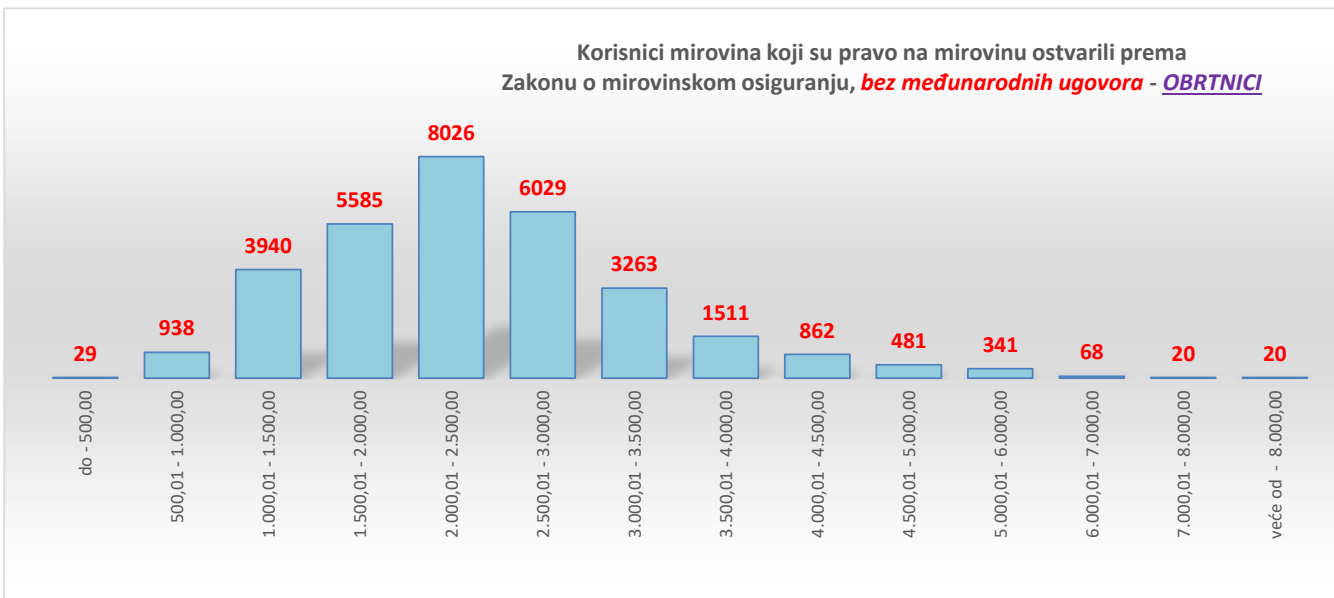
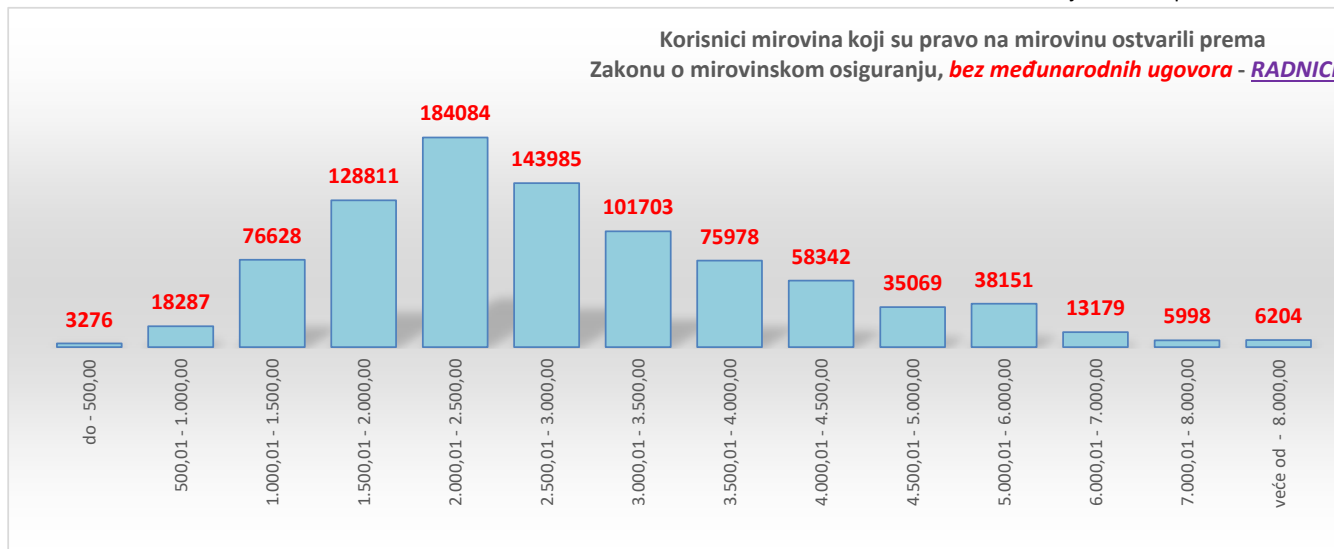
Napomena:

U podatke u tablicama 10 P. i 10 P. - BMU nisu uključeni korisnici mirovina DVO, ZOHBDR i HVO.

* Primjena čl. 175. st. 7. i čl. 58. Zakona o mirovinskom osiguranju (NN 157/13, 151/14, 33/15, 93/15, 120/16, 18/18, 62/18 i 115/18) te

primjena članka 36. i članka 202. Zakona o hrvatskim braniteljima iz Domovinskog rata i članovima njihovih obitelji (NN 121/17) *za korisnike kojima su mirovine priznate prema općim propisima*, a određene prema spomenutom Zakonu.

Stanje: 31. listopada 2019.



U prikazu grafova nisu uključeni korisnici mirovina DVO, ZOHBDR i HVO.

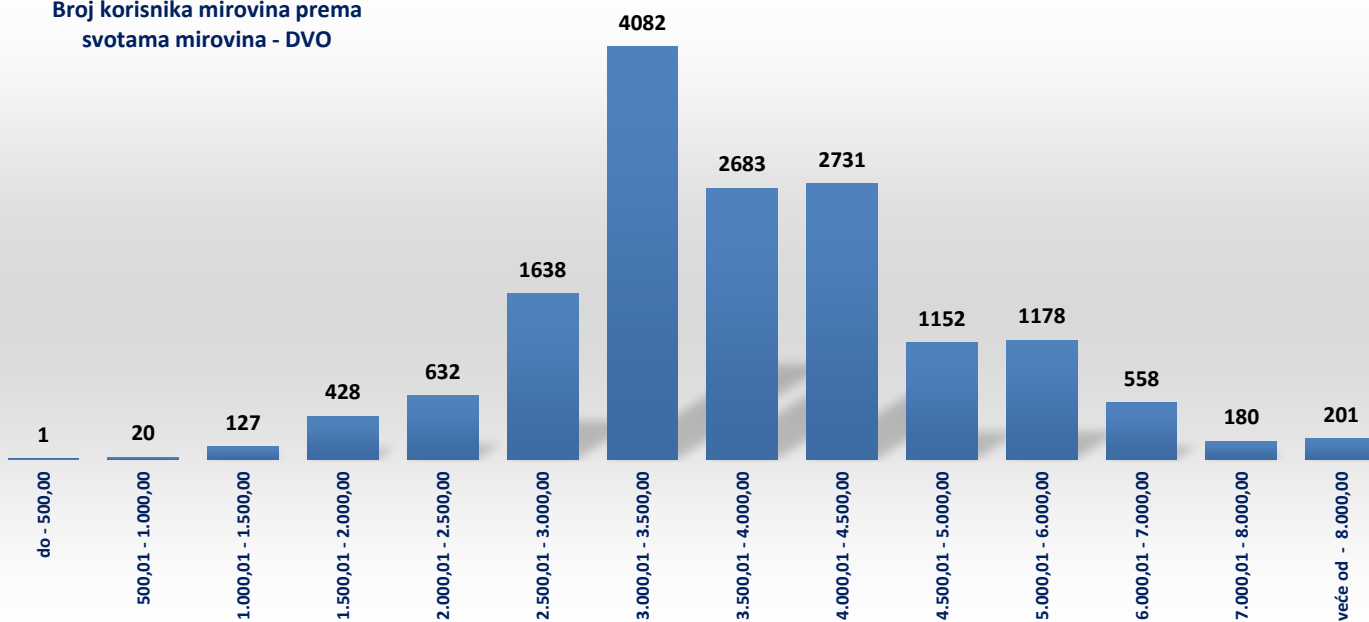
KORISNICI MIROVINA PREMA VRSTAMA I SVOTAMA MIROVINA KOJI SU PRAVO NA MIROVINU OSTVARILI PREMA ZAKONU O PRAVIMA IZ MIROVINSKOG OSIGURANJA DJELATNIH VOJNIH OSOBA, POLICIJSKIH SLUŽBENIKA I OVLAŠTENIH SLUŽBENIH OSOBA - DVO

Tablica 10 c.

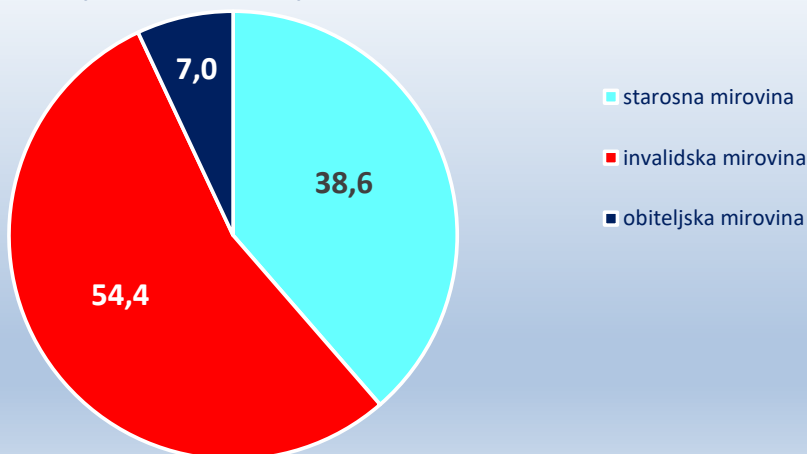
Stanje: 31. listopada 2019.

Svota mirovina	Ukupno			Starosna mirovina			Invalidska mirovina			Obiteljska mirovina		
	Broj korisnika	Prosječna mirovina	Prosječan staž	Broj korisnika	Prosječna mirovina	Prosječan staž	Broj korisnika	Prosječna mirovina	Prosječan staž	Broj korisnika	Prosječna mirovina	Prosječan staž
0	1	2	3	4	5	6	7	8	9	10	11	12
do - 500,00	1	467,60	30 03 08							1	467,60	30 03 08
500,01 - 1.000,00	20	812,24	13 08 09				17	831,22	13 07 18	3	704,66	14 00 04
1.000,01 - 1.500,00	127	1.338,72	17 09 05	28	1.372,05	31 08 24	89	1.328,84	13 07 20	10	1.333,40	15 04 04
1.500,01 - 2.000,00	428	1.781,80	24 01 23	129	1.740,32	32 07 29	269	1.803,48	20 07 24	30	1.765,83	18 10 22
2.000,01 - 2.500,00	632	2.268,87	24 03 15	50	2.229,64	33 03 11	504	2.270,83	23 03 29	78	2.281,34	24 08 22
2.500,01 - 3.000,00	1638	2.806,67	27 00 21	342	2.856,39	31 06 06	1133	2.794,70	25 07 12	163	2.785,60	27 10 00
3.000,01 - 3.500,00	4082	3.289,52	29 00 25	1221	3.284,04	32 09 14	2678	3.294,64	27 03 09	183	3.251,27	30 07 20
3.500,01 - 4.000,00	2683	3.777,99	31 07 04	1252	3.797,11	34 06 13	1233	3.769,19	28 06 00	198	3.711,86	32 02 22
4.000,01 - 4.500,00	2731	4.168,02	31 07 15	882	4.194,19	36 08 23	1694	4.150,22	28 11 10	155	4.213,62	31 11 10
4.500,01 - 5.000,00	1152	4.742,56	34 05 10	640	4.758,79	37 09 25	416	4.721,89	29 08 25	96	4.723,94	32 04 01
5.000,01 - 6.000,00	1178	5.435,81	35 08 28	788	5.467,46	38 11 14	294	5.353,60	29 02 10	96	5.427,78	29 05 14
6.000,01 - 7.000,00	558	6.405,38	36 08 25	437	6.406,75	39 04 24	80	6.413,58	28 01 04	41	6.374,76	25 01 14
7.000,01 - 8.000,00	180	7.429,99	35 09 22	116	7.425,68	39 03 19	44	7.452,49	30 00 15	20	7.405,52	28 02 09
veće od - 8.000,00	201	9.160,38	35 11 11	144	9.247,96	39 05 14	44	9.010,75	26 11 15	13	8.696,72	26 08 25
UKUPNO	15611	3.878,50	30 07 22	6029	4.339,22	35 09 03	8495	3.555,63	27 01 25	1087	3.846,39	29 06 03

Broj korisnika mirovina prema svotama mirovina - DVO



Korisnici DVO mirovine prema vrstama prava (u %)



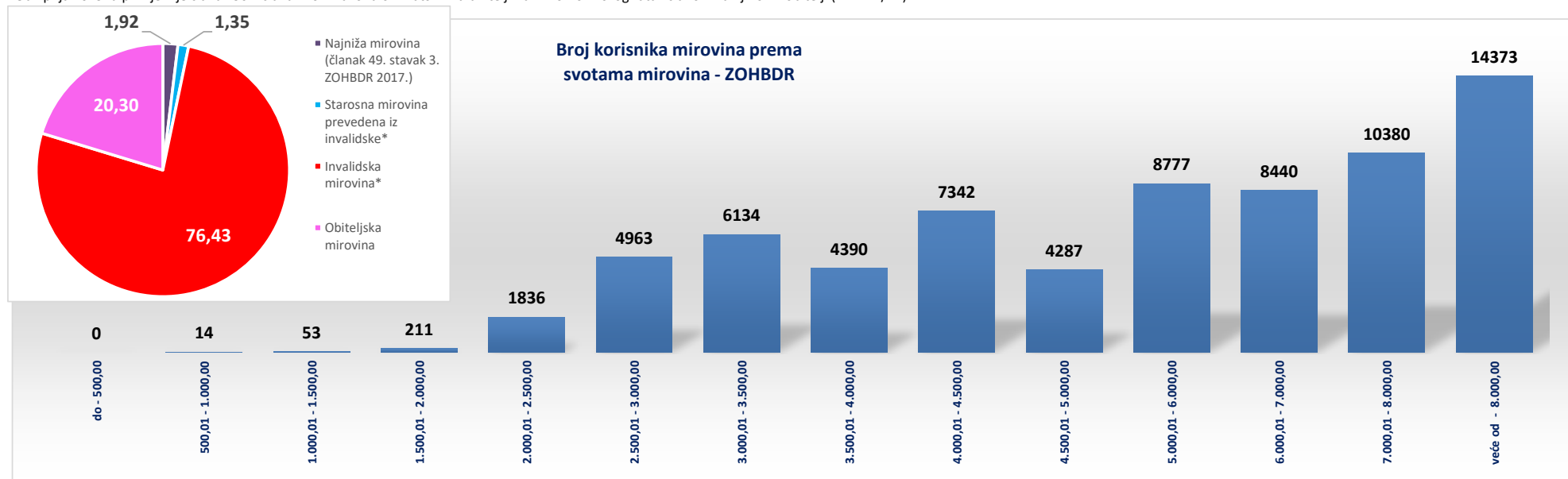
KORISNICI MIROVINA PREMA VRSTAMA I SVOTAMA MIROVINA KOJI SU PRAVO NA MIROVINU OSTVARILI PREMA ZAKONU O HRVATSKIM BRANITELJIMA I ČLANOVIMA NJIHOVIH OBITELJI - ZOHBDR

Tablica 10 d.

stanje: 31. listopada 2019.

Svote mirovina	Ukupno			Najniža mirovina (članak 49. stavak 3. ZOHBDR 2017.)			Starosna mirovina prevedena iz invalidske*			Invalidska mirovina*			Obiteljska mirovina		
	Broj korisnika	Prosječna mirovina	Prosječan staž	Broj korisnika	Prosječna mirovina	Prosječan staž	Broj korisnika	Prosječna mirovina	Prosječan staž	Broj korisnika	Prosječna mirovina	Prosječan staž	Broj korisnika	Prosječna mirovina	Prosječan staž
0	1	2	3	4	5	6	7	8	9	7	8	9	10	11	12
do - 500,00															
500,01 - 1.000,00	14	870,61	04 07 29							14	870,61	04 07 29			
1.000,01 - 1.500,00	53	1.313,29	12 08 16				1	1.280,38	12 00 27	40	1.316,73	10 09 19	12	1.304,54	19 01 11
1.500,01 - 2.000,00	211	1.834,50	19 05 28							105	1.765,90	17 03 26	106	1.902,45	21 07 23
2.000,01 - 2.500,00	1836	2.312,96	17 06 26				14	2.265,99	26 08 23	1334	2.331,38	15 07 03	488	2.263,98	22 08 15
2.500,01 - 3.000,00	4963	2.821,87	17 01 28	764	2.912,72	06 00 04	115	2.925,85	24 11 16	3406	2.808,53	17 09 21	678	2.768,89	25 02 14
3.000,01 - 3.500,00	6134	3.267,62	20 01 15	549	3.196,55	08 03 14	358	3.282,75	28 00 19	4826	3.275,93	20 04 14	401	3.251,44	26 03 28
3.500,01 - 4.000,00	4390	3.765,41	23 04 01	57	3.619,99	11 01 13	231	3.668,89	30 03 20	3558	3.782,60	22 07 19	544	3.709,25	26 03 05
4.000,01 - 4.500,00	7342	4.162,84	22 08 23				103	4.124,16	30 11 29	6464	4.158,37	22 08 28	775	4.205,27	21 06 09
4.500,01 - 5.000,00	4287	4.760,15	22 05 19				51	4.822,30	32 07 04	3710	4.767,66	22 08 16	526	4.701,08	19 09 22
5.000,01 - 6.000,00	8777	5.409,38	21 10 01				44	5.488,02	31 11 07	7322	5.403,18	22 03 10	1411	5.439,11	19 02 05
6.000,01 - 7.000,00	8440	6.406,66	19 01 24				31	6.386,98	33 04 27	7438	6.394,67	19 06 09	971	6.499,11	15 10 12
7.000,01 - 8.000,00	10380	7.586,39	14 06 19				8	7.288,40	33 02 28	6762	7.555,31	19 00 18	3610	7.645,26	06 00 25
veće od - 8.000,00	14373	9.406,28	14 09 23				6	8.957,39	34 11 16	9438	9.441,53	18 01 18	4929	9.339,33	08 04 28
UKUPNO	71200	5.923,57	18 07 29	1370	3.055,89	07 01 19	962	3.757,24	29 02 04	54417	5.771,83	20 03 01	14451	6.911,02	13 00 13

* Od lipnja 2019. u primjeni je članak 36. i članak 202. Zakona o hrvatskim braniteljima iz Domovinskog rata i članovima njihovih obitelji (NN 121/17).

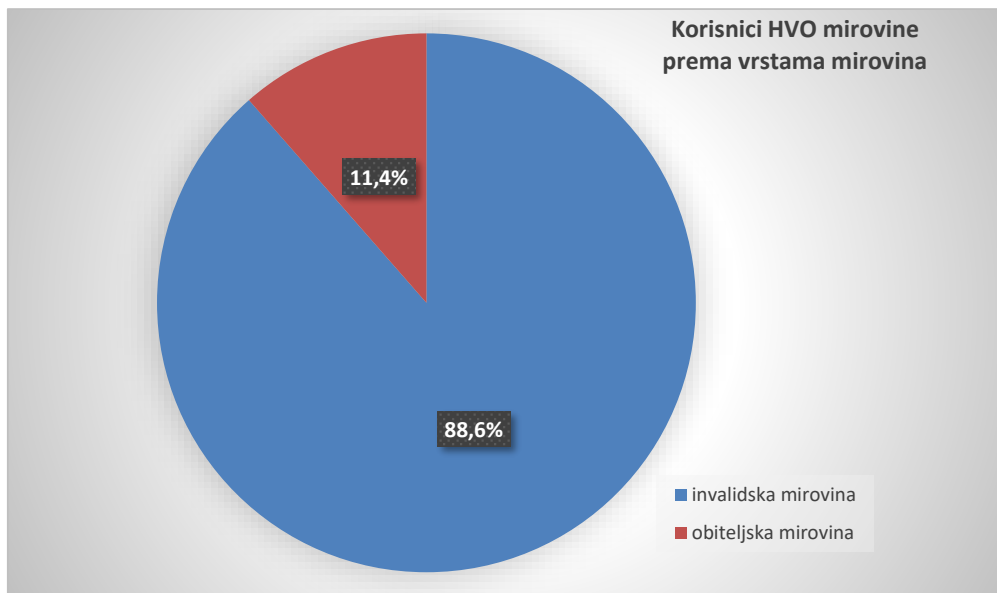
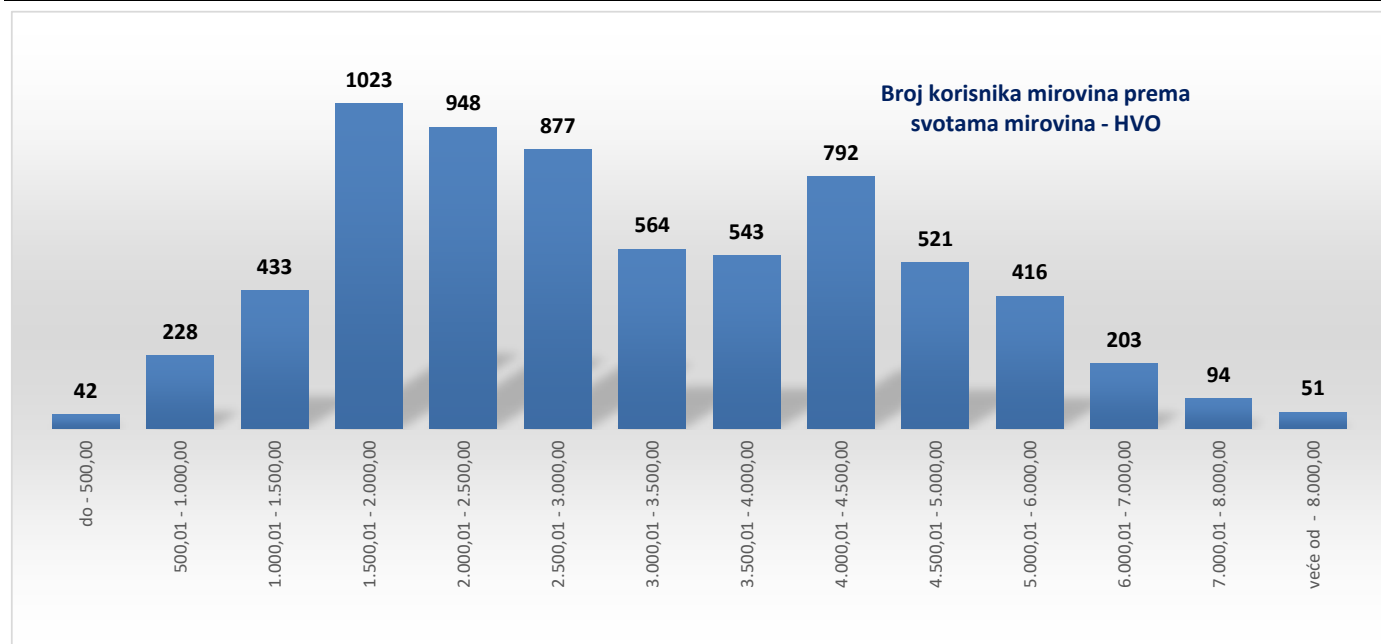


KORISNICI MIROVINA PREMA VRSTAMA I SVOTAMA MIROVINA KOJI SU PRAVO NA MIROVINU OSTVARILI PREMA UGOVORU IZMEĐU REPUBLIKE HRVATSKE I BOSNE I HERCEGOVINE O SURADNJI NA PODRUČJU PRAVA STRADALNIKA RATA U BOSNI I HERCEGOVINI KOJI SU BILI PRIPADNICI HRVATSKOG VIJEĆA OBRANE I ČLANOVA NJIHOVIH OBITELJI I GLAVI IX. ZOHBDR-a IZ 2017. - HVO

Tablica 10 e.

Stanje: 31. listopada 2019.

Svote mirovina	Ukupno			Invalidska mirovina			Obiteljska mirovina		
	Broj korisnika	Prosječna mirovina	Prosječan staž	Broj korisnika	Prosječna mirovina	Prosječan staž	Broj korisnika	Prosječna mirovina	Prosječan staž
0	1	2	3	7	8	9	10	11	12
do - 500,00	42	260,90	04 05 10	40	254,89	04 05 23	2	381,04	04 04 27
500,01 - 1.000,00	228	823,86	07 10 11	208	823,69	06 09 14	20	825,71	08 11 07
1.000,01 - 1.500,00	433	1.267,65	05 07 17	383	1.273,87	07 04 03	50	1.220,00	04 07 19
1.500,01 - 2.000,00	1023	1.780,67	05 08 25	894	1.789,31	06 11 04	129	1.720,77	04 11 15
2.000,01 - 2.500,00	948	2.258,57	08 05 26	892	2.261,11	09 00 20	56	2.218,13	07 02 25
2.500,01 - 3.000,00	877	2.744,85	07 07 04	742	2.721,98	07 08 03	135	2.870,55	07 04 14
3.000,01 - 3.500,00	564	3.266,98	08 02 11	490	3.267,10	10 04 14	74	3.266,14	05 00 01
3.500,01 - 4.000,00	543	3.824,13	07 04 26	404	3.825,78	09 04 24	139	3.819,32	05 04 29
4.000,01 - 4.500,00	792	4.168,42	07 11 22	726	4.162,40	08 11 08	66	4.234,64	03 10 17
4.500,01 - 5.000,00	521	4.746,36	07 06 25	466	4.747,46	07 05 14	55	4.737,04	08 00 20
5.000,01 - 6.000,00	416	5.460,66	05 08 28	389	5.467,70	07 01 25	27	5.359,22	02 00 04
6.000,01 - 7.000,00	203	6.466,68	06 06 03	190	6.465,95	07 03 00	13	6.477,29	02 09 13
7.000,01 - 8.000,00	94	7.359,32	04 08 05	91	7.356,29	05 04 04	3	7.451,27	01 03 29
veće od - 8.000,00	51	8.934,15	06 01 24	49	8.918,34	07 10 06	2	9.321,57	01 11 07
UKUPNO	6735	3.198,63	07 02 00	5964	3.210,64	08 02 10	771	3.105,71	05 07 10



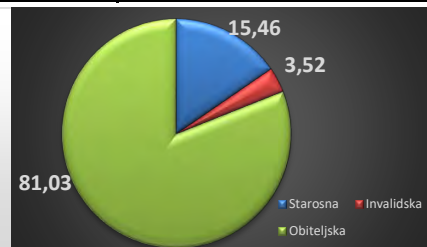
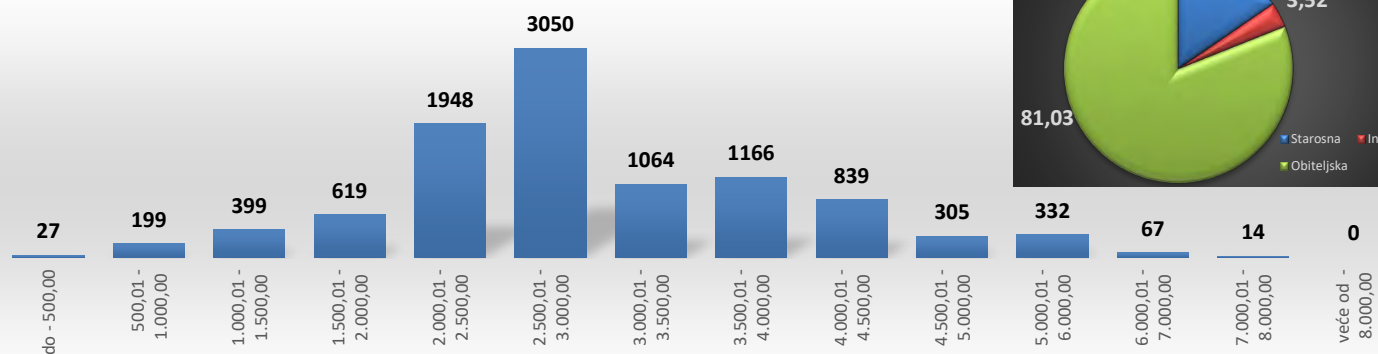
KORISNICI MIROVINA - SUDIONICI NARODNOOSLOBODILAČKOG RATA - NOR

Tablica 10 f.

Stanje: 31. listopada 2019.

Svete mirovina	Ukupno			Starosna mirovina			Invalidska mirovina			Obiteljska mirovina		
	Broj korisnika	Prosječna mirovina	Prosječan staž	Broj korisnika	Prosječna mirovina	Prosječan staž	Broj korisnika	Prosječna mirovina	Prosječan staž	Broj korisnika	Prosječna mirovina	Prosječan staž
0	1	2	3	4	5	6	7	8	9	10	11	12
do - 500,00	27	374,72	27 10 10	3	405,63	31 02 11				24	370,86	27 05 07
500,01 - 1.000,00	199	812,77	22 04 08	13	824,67	36 06 23	1	651,08	22 07 15	185	812,81	21 04 08
1.000,01 - 1.500,00	399	1.280,79	22 00 23	63	1.256,12	18 04 03	1	1.309,37	12 05 06	335	1.285,35	22 09 19
1.500,01 - 2.000,00	619	1.766,99	26 01 24	26	1.709,36	25 05 28	11	1.743,35	19 06 15	582	1.770,01	26 03 20
2.000,01 - 2.500,00	1948	2.260,70	25 01 14	81	2.229,20	26 00 09	23	2.221,74	20 03 24	1844	2.262,57	25 01 22
2.500,01 - 3.000,00	3050	2.657,92	28 10 09	76	2.783,13	31 08 14	23	2.782,40	24 07 21	2951	2.653,72	28 09 25
3.000,01 - 3.500,00	1064	3.261,72	31 03 21	213	3.289,96	23 06 20	64	3.324,41	21 09 00	787	3.248,98	34 02 06
3.500,01 - 4.000,00	1166	3.707,80	30 06 26	506	3.664,55	28 11 26	185	3.657,20	20 11 00	475	3.773,58	36 00 06
4.000,01 - 4.500,00	839	4.148,77	36 03 13	248	4.133,45	35 11 21	26	4.174,53	29 06 16	565	4.154,31	36 08 27
4.500,01 - 5.000,00	305	4.723,92	38 00 03	94	4.722,71	36 11 11	11	4.697,07	27 09 28	200	4.725,97	39 00 26
5.000,01 - 6.000,00	332	5.366,98	38 08 01	147	5.478,64	37 06 16	8	5.317,83	31 06 01	177	5.276,46	39 11 05
6.000,01 - 7.000,00	67	6.503,93	39 08 12	66	6.507,51	39 08 07				1	6.267,17	40 07 08
7.000,01 - 8.000,00	14	7.267,21	40 04 04	14	7.267,21	40 04 04						
veće od - 8.000,00												
UKUPNO	10029	2.923,71	29 04 00	1550	3.798,87	30 09 06	353	3.479,67	22 03 16	8126	2.732,62	29 04 13

Broj korisnika mirovina prema svotama mirovina - NOR



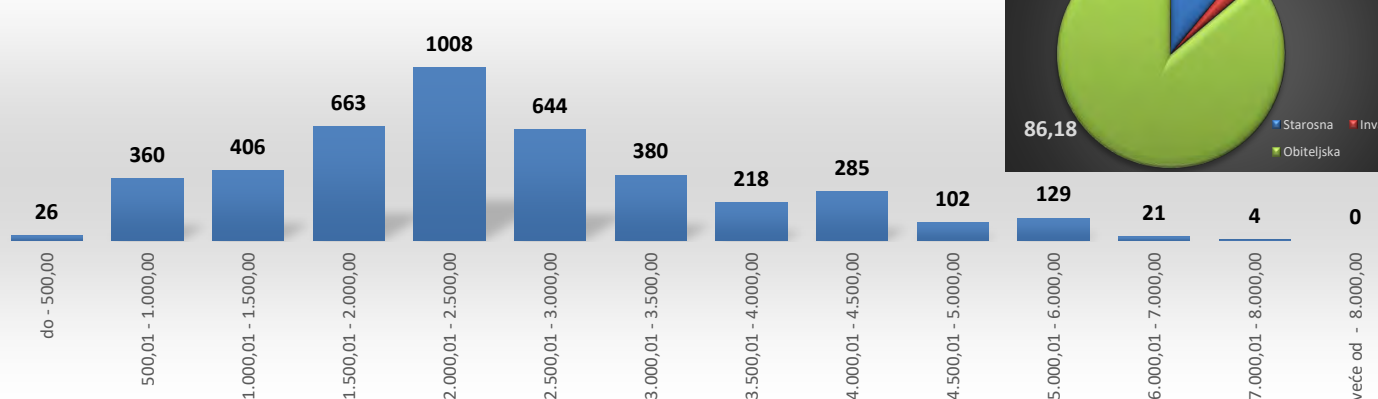
KORISNICI MIROVINA - PRIPADNICI HRVATSKE DOMOVINSKE VOJSKE OD 1941. DO 1945. GODINE

Tablica 10 g.

Stanje: 31. listopada 2019.

Svete mirovina	Ukupno			Starosna mirovina			Invalidska mirovina			Obiteljska mirovina		
	Broj korisnika	Prosječna mirovina	Prosječan staž	Broj korisnika	Prosječna mirovina	Prosječan staž	Broj korisnika	Prosječna mirovina	Prosječan staž	Broj korisnika	Prosječna mirovina	Prosječan staž
0	1	2	3	4	5	6	7	8	9	10	11	12
do - 500,00	26	325,41	27 06 18	1	420,99	18 02 25				25	321,59	27 11 04
500,01 - 1.000,00	360	839,93	19 03 17	11	784,93	25 01 05	5	881,52	18 09 19	344	841,09	19 01 12
1.000,01 - 1.500,00	406	1.271,80	21 00 02	79	1.197,56	20 06 01	9	1.146,54	15 00 27	318	1.293,79	21 03 20
1.500,01 - 2.000,00	663	1.776,79	28 03 14	13	1.769,47	22 10 13	7	1.864,07	18 10 26	643	1.775,98	28 06 01
2.000,01 - 2.500,00	1008	2.208,34	35 01 13	37	2.317,29	29 06 12	15	2.292,80	22 04 18	956	2.202,79	35 06 15
2.500,01 - 3.000,00	644	2.746,52	37 03 28	74	2.808,22	37 02 20	33	2.799,98	30 03 00	537	2.734,73	37 09 12
3.000,01 - 3.500,00	380	3.260,09	39 05 16	59	3.265,42	38 11 22	18	3.325,06	33 08 00	303	3.255,19	39 10 26
3.500,01 - 4.000,00	218	3.745,99	40 04 19	35	3.774,70	39 08 20	7	3.711,01	33 00 29	176	3.741,67	40 09 23
4.000,01 - 4.500,00	285	4.133,70	40 01 26	76	4.100,93	41 02 29	15	4.094,63	35 04 02	194	4.149,55	40 01 06
4.500,01 - 5.000,00	102	4.724,49	40 08 04	24	4.736,79	41 00 10	6	4.701,90	36 10 18	72	4.722,28	40 10 16
5.000,01 - 6.000,00	129	5.314,48	41 07 01	36	5.451,09	42 02 04	4	5.572,17	37 02 27	89	5.247,64	41 06 14
6.000,01 - 7.000,00	21	6.506,01	39 08 05	18	6.471,44	39 09 16	2	6.970,88	36 04 07	1	6.198,47	44 03 26
7.000,01 - 8.000,00	4	7.401,80	44 04 06	3	7.400,87	41 08 14				1	7.404,60	52 03 19
veće od - 8.000,00												
UKUPNO	4246	2.488,75	33 00 02	466	3.230,19	34 09 28	121	3.026,90	28 11 26	3659	2.376,52	32 11 01

Broj korisnika mirovina prema svotama mirovina - pripadnici Hrvatske domovinske vojske od 1941. do 1945. godine

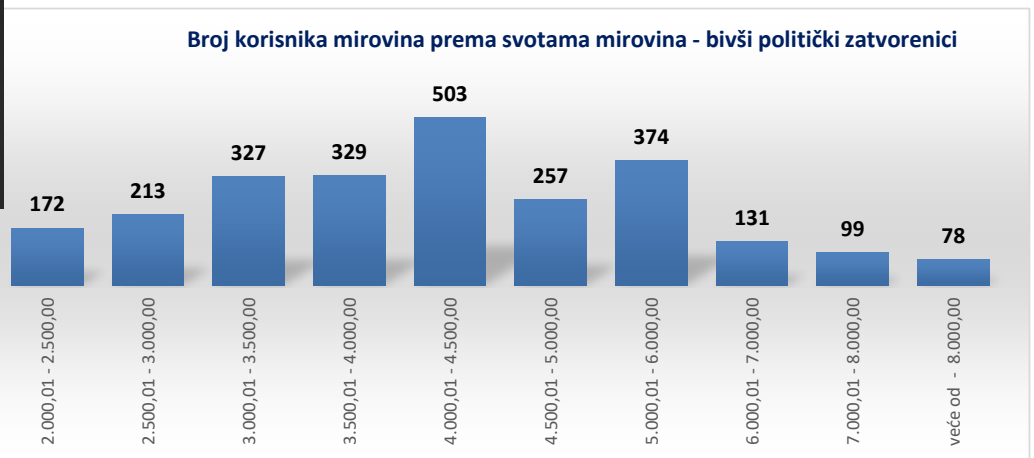
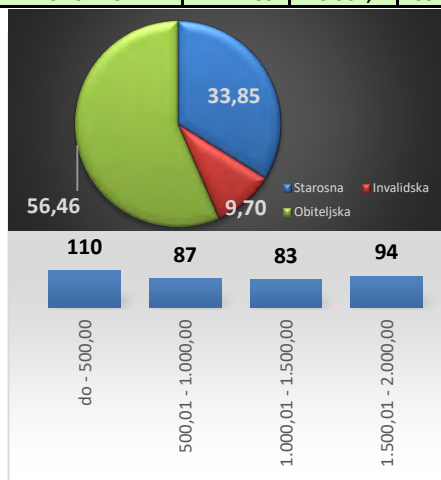


KORISNICI MIROVINA - BIVŠI POLITIČKI ZATVORENICI

Tablica 10 h.

Stanje: 31. listopada 2019.

Svote mirovina	Ukupno			Starosna mirovina			Invalidska mirovina			Obiteljska mirovina		
	Broj korisnika	Prosječna mirovina	Prosječan staž	Broj korisnika	Prosječna mirovina	Prosječan staž	Broj korisnika	Prosječna mirovina	Prosječan staž	Broj korisnika	Prosječna mirovina	Prosječan staž
0	1	2	3	4	5	6	7	8	9	10	11	12
do - 500,00	110	293,22	29 04 09	39	289,98	32 09 16	4	248,78	20 10 25	67	297,76	27 10 15
500,01 - 1.000,00	87	772,73	31 02 29	33	774,75	34 02 01	8	810,87	26 01 25	46	764,65	30 00 11
1.000,01 - 1.500,00	83	1.254,76	30 09 00	41	1.237,03	35 01 19	7	1.288,13	20 04 03	35	1.268,85	27 08 06
1.500,01 - 2.000,00	94	1.792,02	23 02 21	28	1.737,70	26 09 03	8	1.864,70	20 11 07	58	1.808,21	21 10 05
2.000,01 - 2.500,00	172	2.265,13	20 03 04	43	2.260,57	24 03 25	8	2.297,54	18 04 27	121	2.264,61	18 11 13
2.500,01 - 3.000,00	213	2.758,37	23 08 15	30	2.745,73	21 08 11	23	2.761,24	18 05 00	160	2.760,33	24 10 05
3.000,01 - 3.500,00	327	3.294,84	29 10 02	56	3.318,48	28 03 00	51	3.309,38	23 01 28	220	3.285,45	31 09 14
3.500,01 - 4.000,00	329	3.790,07	33 04 18	90	3.807,47	32 10 10	31	3.814,00	26 00 04	208	3.778,97	34 08 17
4.000,01 - 4.500,00	503	4.162,29	35 10 04	152	4.187,50	35 08 00	47	4.150,72	28 07 11	304	4.151,48	37 00 14
4.500,01 - 5.000,00	257	4.735,29	39 05 05	100	4.745,19	39 02 14	16	4.714,25	27 02 07	141	4.730,66	40 11 25
5.000,01 - 6.000,00	374	5.425,10	38 04 15	152	5.491,58	37 10 29	36	5.519,79	26 11 07	186	5.352,45	40 11 23
6.000,01 - 7.000,00	131	6.425,93	39 01 05	69	6.427,25	39 11 11	20	6.366,48	30 06 04	42	6.452,07	41 09 25
7.000,01 - 8.000,00	99	7.404,60	39 09 00	69	7.424,31	40 09 18	12	7.309,98	29 05 14	18	7.392,14	42 07 00
veće od - 8.000,00	78	9.455,70	41 09 02	65	9.445,03	42 01 24	6	9.995,53	32 07 10	7	9.092,08	45 10 02
UKUPNO	2857	3.964,14	33 02 02	967	4.508,54	35 04 29	277	4.132,00	25 06 09	1613	3.608,94	33 01 22

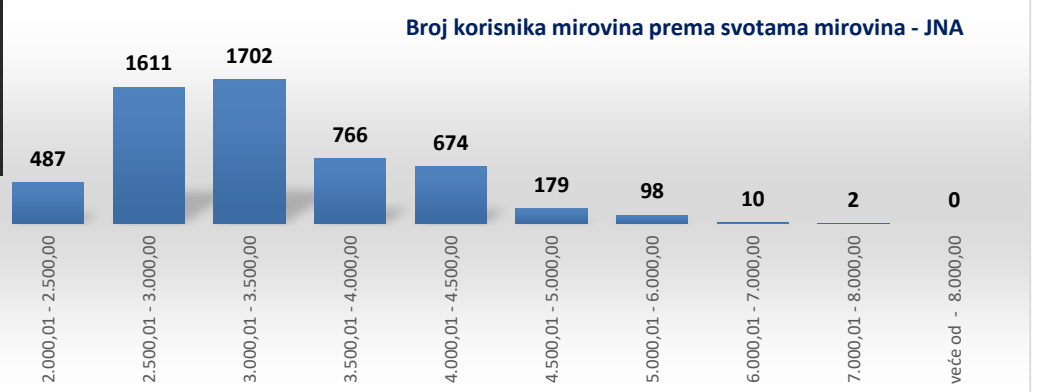
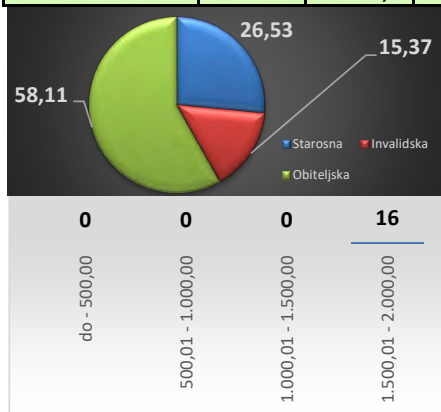


KORISNICI MIROVINA - PRIPADNICI BIVŠE JUGOSLAVENSKJE NARODNE ARMIIJE - JNA

Tablica 10 i.

Stanje: 31. listopada 2019.

Svote mirovina	Ukupno			Starosna mirovina			Invalidska mirovina			Obiteljska mirovina		
	Broj korisnika	Prosječna mirovina	Prosječan staž	Broj korisnika	Prosječna mirovina	Prosječan staž	Broj korisnika	Prosječna mirovina	Prosječan staž	Broj korisnika	Prosječna mirovina	Prosječan staž
0	1	2	3	4	5	6	7	8	9	10	11	12
do - 500,00	0	0	0	0	0	0	0	0	0	0	0	0
500,01 - 1.000,00	0	0	0	0	0	0	0	0	0	0	0	0
1.000,01 - 1.500,00	0	0	0	0	0	0	0	0	0	0	0	0
1.500,01 - 2.000,00	16	1.849,05								16	1.849,05	
2.000,01 - 2.500,00	487	2.367,11					2	2.235,62		485	2.367,65	
2.500,01 - 3.000,00	1611	2.703,13		16	2.688,66		145	2.775,39		1450	2.696,07	
3.000,01 - 3.500,00	1702	3.316,84		495	3.395,33		360	3.345,71		847	3.258,70	
3.500,01 - 4.000,00	766	3.746,44		351	3.724,63		158	3.793,18		257	3.747,50	
4.000,01 - 4.500,00	674	4.161,45		372	4.187,92		155	4.159,43		147	4.096,58	
4.500,01 - 5.000,00	179	4.720,12		142	4.723,82		23	4.729,83		14	4.666,64	
5.000,01 - 6.000,00	98	5.279,33		84	5.305,03		8	5.149,96		6	5.091,97	
6.000,01 - 7.000,00	10	6.449,40		9	6.391,15		1	6.973,72				
7.000,01 - 8.000,00	2	7.423,63		2	7.423,63							
veće od - 8.000,00	0	0		0	0		0	0		0	0	
UKUPNO	5545	3.300,01		1471	3.927,75		852	3.535,62		3222	2.951,12	

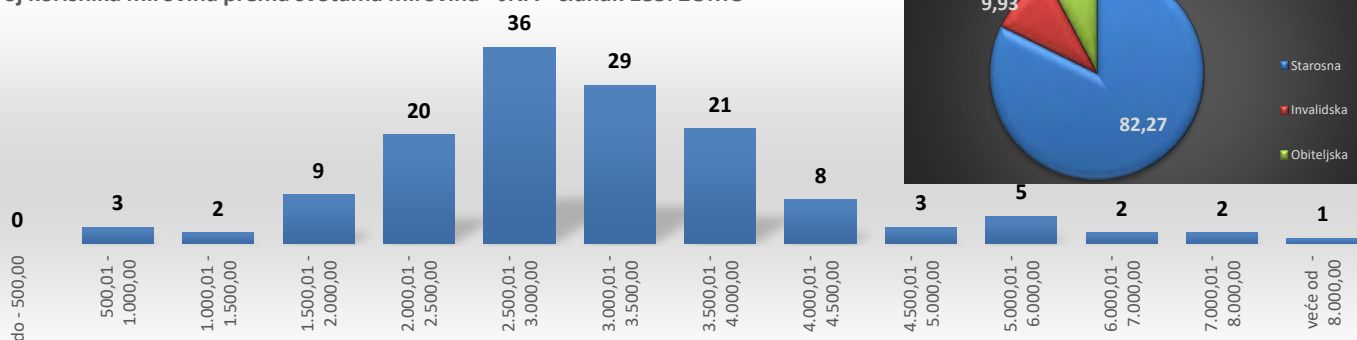


KORISNICI MIROVINA - PRIPADNICI BIVŠE JUGOSLAVENSKJE NARODNE ARMIIJE - JNA - ČLANAK 185. ZOMO

Tablica 10 j. Stanje: 31. listopada 2019.

Svete mirovina	Ukupno			Starosna mirovina			Invalidska mirovina			Obiteljska mirovina		
	Broj korisnika	Prosječna mirovina	Prosječan staž	Broj korisnika	Prosječna mirovina	Prosječan staž	Broj korisnika	Prosječna mirovina	Prosječan staž	Broj korisnika	Prosječna mirovina	Prosječan staž
0	1	2	3	4	5	6	7	8	9	10	11	12
do - 500,00												
500,01 - 1.000,00	3	717,36	22 04 14	2	780,54	25 05 07	1	591,00	16 02 27			
1.000,01 - 1.500,00	2	1.169,32	26 05 08				1	1.038,16	26 01 25	1	1.300,48	26 08 22
1.500,01 - 2.000,00	9	1.793,90	28 11 18	4	1.820,66	25 01 01	2	1.736,61	21 10 18	3	1.796,40	38 10 05
2.000,01 - 2.500,00	20	2.291,11	30 09 15	12	2.304,56	30 00 14	5	2.301,84	28 01 09	3	2.219,46	38 02 19
2.500,01 - 3.000,00	36	2.742,29	38 06 29	32	2.750,92	38 05 14	2	2.792,63	37 06 21	2	2.553,81	41 07 07
3.000,01 - 3.500,00	29	3.202,49	39 09 18	27	3.205,72	40 07 03	2	3.158,85	29 00 22			
3.500,01 - 4.000,00	21	3.738,29	40 08 06	18	3.753,07	40 06 24	1	3.664,55	34 02 06	2	3.642,07	44 11 21
4.000,01 - 4.500,00	8	4.245,25	40 10 00	8	4.245,25	40 10 00						
4.500,01 - 5.000,00	3	4.679,99	44 04 21	3	4.679,99	44 04 21						
5.000,01 - 6.000,00	5	5.749,22	45 05 24	5	5.749,22	45 05 24						
6.000,01 - 7.000,00	2	6.515,51	45 11 13	2	6.515,51	45 11 13						
7.000,01 - 8.000,00	2	7.502,66	52 05 22	2	7.502,66	52 05 22						
veće od - 8.000,00	1	10.065,18	43 06 14	1	10.065,18	43 06 14						
UKUPNO	141	3.201,46	37 08 28	116	3.392,13	38 09 05	14	2.298,50	28 01 24	11	2.339,98	39 02 06

Broj korisnika mirovina prema svotama mirovina - JNA - članak 185. ZOMO



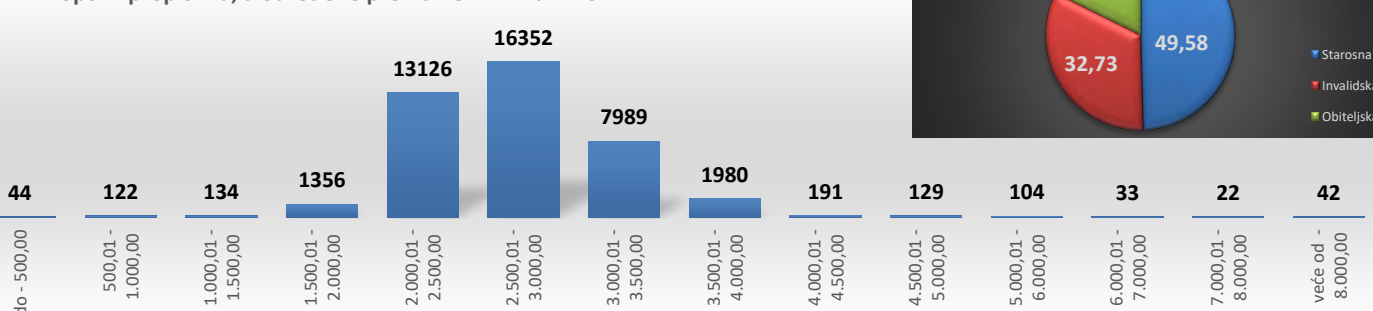
KORISNICI MIROVINA KOJIMA SU MIROVINE PRIZNATE PREMA OPĆIM PROPISIMA, A ODREĐENE PREMA ZOHBDR-u IZ 2017.

Tablica 10 k. Stanje: 31. listopada 2019.

Svete mirovina	Ukupno			Starosna mirovina*			Invalidska mirovina*			Obiteljska mirovina		
	Broj korisnika	Prosječna mirovina	Prosječan staž	Broj korisnika	Prosječna mirovina	Prosječan staž	Broj korisnika	Prosječna mirovina	Prosječan staž	Broj korisnika	Prosječna mirovina	Prosječan staž
0	1	2	3	4	5	6	7	8	9	10	11	12
do - 500,00	44	365,79	15 04 22	1	274,60	35 03 02	43	367,91	14 11 09			
500,01 - 1.000,00	122	751,34	18 09 04	11	856,48	24 05 09	99	731,74	18 05 20	12	816,71	15 10 23
1.000,01 - 1.500,00	134	1.249,54	24 07 13	41	1.334,62	30 02 20	48	1.192,15	22 05 09	45	1.233,25	21 10 01
1.500,01 - 2.000,00	1356	1.890,37	27 00 04	109	1.806,39	34 03 00	43	1.792,72	18 00 12	1204	1.901,46	26 08 06
2.000,01 - 2.500,00	13126	2.274,18	25 06 00	2725	2.365,91	35 00 00	5152	2.343,15	21 04 14	5249	2.158,87	24 07 12
2.500,01 - 3.000,00	16352	2.820,59	29 04 19	10175	2.821,78	33 01 25	5489	2.840,17	22 10 27	688	2.646,80	25 04 17
3.000,01 - 3.500,00	7989	3.184,32	29 11 29	5668	3.194,08	32 04 17	2231	3.158,33	24 00 26	90	3.213,46	25 09 05
3.500,01 - 4.000,00	1980	3.662,00	32 01 08	1504	3.660,53	33 04 22	442	3.663,84	27 09 13	34	3.702,93	31 06 20
4.000,01 - 4.500,00	191	4.230,42	36 06 27	140	4.221,71	39 07 11	36	4.249,16	27 08 05	15	4.266,80	29 06 18
4.500,01 - 5.000,00	129	4.725,07	36 07 11	93	4.713,48	39 06 20	24	4.730,59	27 11 04	12	4.803,85	31 02 01
5.000,01 - 6.000,00	104	5.417,38	38 05 11	85	5.430,46	40 07 08	14	5.421,27	29 06 24	5	5.184,11	26 08 01
6.000,01 - 7.000,00	33	6.469,75	37 09 08	28	6.450,60	39 05 25				5	6.576,99	28 01 25
7.000,01 - 8.000,00	22	7.378,92	36 03 15	17	7.393,40	38 04 13	4	7.395,14	28 03 09	1	7.067,83	33 00 03
veće od - 8.000,00	42	9.923,75	38 08 01	40	9.915,64	39 05 29				2	10.085,97	22 00 29
UKUPNO	41624	2.745,43	28 04 11	20637	2.966,68	33 03 28	13625	2.709,86	22 07 18	7362	2.191,03	25 00 21

* Od lipnja 2019. u primjeni je članak 36. i članak 202. Zakona o hrvatskim braniteljima iz Domovinskog rata i članovima njihovih obitelji (NN 121/17).

Broj korisnika mirovina prema svotama mirovina - mirovine priznate prema općim propisima, a određene prema ZOHBDR-u iz 2017.

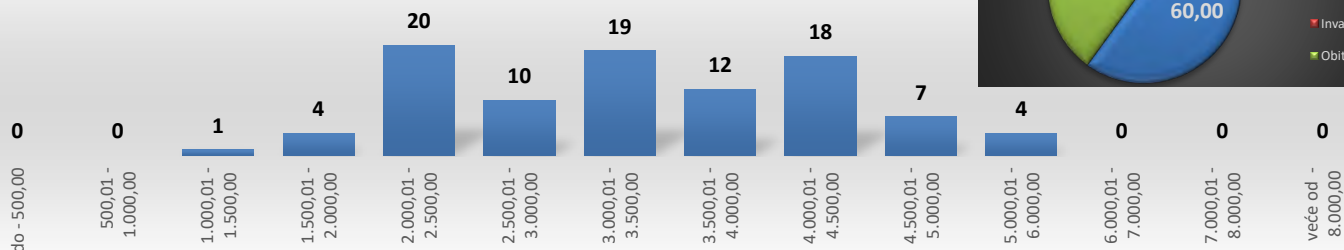


KORISNICI MIROVINA - ČLANOVI IZVRŠNOG VIJEĆA SABORA, SAVEZNOG IZVRŠNOG VIJEĆA I ADMINISTRATIVNO UMIROVLJENI JAVNI SLUŽBENICI

Tablica 10 l. Stanje: 31. listopada 2019.

Svote mirovina	Ukupno			Starosna mirovina			Invalidska mirovina			Obiteljska mirovina		
	Broj korisnika	Prosječna mirovina	Prosječan staž	Broj korisnika	Prosječna mirovina	Prosječan staž	Broj korisnika	Prosječna mirovina	Prosječan staž	Broj korisnika	Prosječna mirovina	Prosječan staž
0	1	2	3	4	5	6	7	8	9	10	11	12
do - 500,00												
500,01 - 1.000,00												
1.000,01 - 1.500,00	1	1.412,50	10 00 00							1	1.412,50	10 00 00
1.500,01 - 2.000,00	4	1.892,33								4	1.892,33	
2.000,01 - 2.500,00	20	2.222,38	20 11 20	2	2.275,48	31 04 26				18	2.216,48	17 11 27
2.500,01 - 3.000,00	10	2.780,78	27 01 01	6	2.788,82	26 09 17				4	2.768,71	27 08 11
3.000,01 - 3.500,00	19	3.316,97	29 10 28	14	3.306,53	29 09 11				5	3.346,20	30 02 17
3.500,01 - 4.000,00	12	3.737,10	28 08 28	11	3.727,57	28 03 28				1	3.842,02	33 03 11
4.000,01 - 4.500,00	18	4.113,62	30 07 00	15	4.093,24	30 02 15				3	4.215,55	36 01 10
4.500,01 - 5.000,00	7	4.639,47	30 01 17	7	4.639,47	30 01 17						
5.000,01 - 6.000,00	4	5.252,95	36 03 20	2	5.137,36	32 10 22				2	5.368,55	39 08 24
6.000,01 - 7.000,00												
7.000,01 - 8.000,00												
veće od - 8.000,00												
UKUPNO	95	3.333,03	28 06 19	57	3.732,07	29 05 29				38	2.734,47	25 11 13

Broj korisnika mirovina prema svotama mirovina - članovi Izvršnog vijeća Sabora, Saveznog izvršnog vijeća i administrativno umirovljeni javni službenici

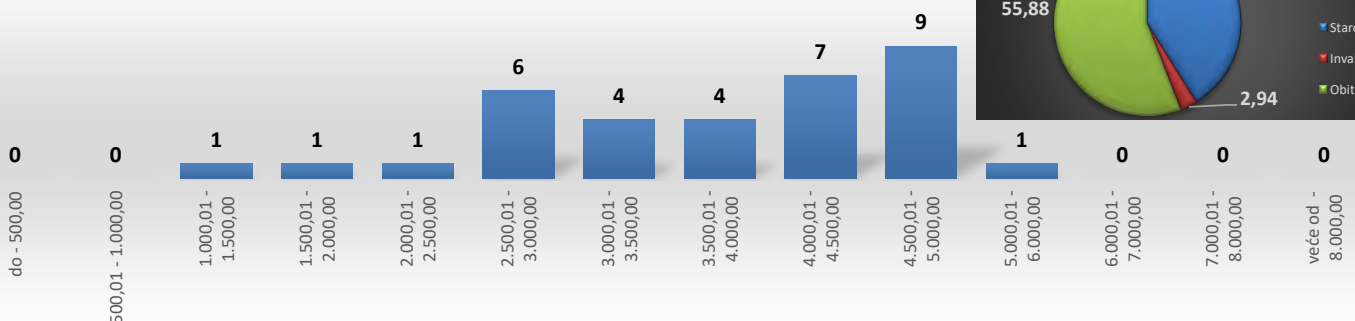


KORISNICI MIROVINA - BIVŠI SLUŽBENICI U SAVEZNIM TIJELIMA BIVŠE SFRJ - članak 38. ZOMO

Tablica 10 m. Stanje: 31. listopada 2019.

Svote mirovina	Ukupno			Starosna mirovina			Invalidska mirovina			Obiteljska mirovina		
	Broj korisnika	Prosječna mirovina	Prosječan staž	Broj korisnika	Prosječna mirovina	Prosječan staž	Broj korisnika	Prosječna mirovina	Prosječan staž	Broj korisnika	Prosječna mirovina	Prosječan staž
0	1	2	3	4	5	6	7	8	9	10	11	12
do - 500,00												
500,01 - 1.000,00												
1.000,01 - 1.500,00	1	1.184,24								1	1.184,24	
1.500,01 - 2.000,00	1	1.913,04								1	1.913,04	
2.000,01 - 2.500,00	1	2.080,22								1	2.080,22	
2.500,01 - 3.000,00	6	2.821,82		3	2.883,35					3	2.760,29	
3.000,01 - 3.500,00	4	3.313,31		2	3.330,73					2	3.295,89	
3.500,01 - 4.000,00	4	3.798,77		1	3.626,44					3	3.856,22	
4.000,01 - 4.500,00	7	4.120,70		3	4.101,70		1	4.036,61		3	4.167,73	
4.500,01 - 5.000,00	9	4.712,89		4	4.875,52					5	4.582,78	
5.000,01 - 6.000,00	1	5.199,65		1	5.199,65							
6.000,01 - 7.000,00												
7.000,01 - 8.000,00												
veće od - 8.000,00												
UKUPNO	34	3.735,80		14	3.996,05		1	4.036,61		19	3.528,20	

Broj korisnika mirovina prema svotama mirovina - bivši službenici u saveznim tijelima bivše SFRJ - članak 38. ZOMO



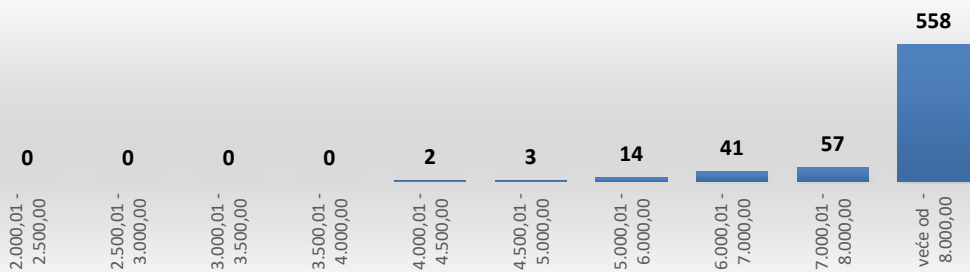
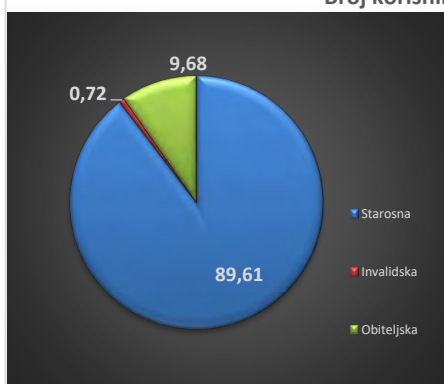
KORISNICI MIROVINA - ZASTUPNICI U HRVATSKOM SABORU, ČLANOVI VLADE, SUCI USTAVNOG SUDA I GLAVNI DRŽAVNI REVIZOR

Tablica 10 n.

Stanje: 31. listopada 2019.

Svote mirovina	Ukupno			Starosna mirovina			Invalidska mirovina			Obiteljska mirovina		
	Broj korisnika	Prosječna mirovina	Prosječan staž	Broj korisnika	Prosječna mirovina	Prosječan staž	Broj korisnika	Prosječna mirovina	Prosječan staž	Broj korisnika	Prosječna mirovina	Prosječan staž
0	1	2	3	4	5	6	7	8	9	10	11	12
do - 500,00												
500,01 - 1.000,00												
1.000,01 - 1.500,00												
1.500,01 - 2.000,00												
2.000,01 - 2.500,00												
2.500,01 - 3.000,00												
3.000,01 - 3.500,00												
3.500,01 - 4.000,00												
4.000,01 - 4.500,00	2	4.330,45	26 02 11							2	4.330,45	26 02 11
4.500,01 - 5.000,00	3	4.774,90	31 01 24	1	4.566,59	38 01 09				2	4.879,05	27 08 04
5.000,01 - 6.000,00	14	5.630,18	30 10 05	1	5.822,12	20 03 05				13	5.615,42	31 07 27
6.000,01 - 7.000,00	41	6.563,85	30 07 15	10	6.695,12	23 04 05	1	6.864,60	17 08 10	30	6.510,07	33 05 23
7.000,01 - 8.000,00	57	7.523,21	30 08 07	34	7.587,58	28 03 23				23	7.428,06	34 02 04
veće od - 8.000,00	558	10.704,78	33 08 09	500	10.808,72	33 04 11	4	12.024,91	24 10 24	54	9.644,59	37 04 20
UKUPNO	675	10.034,10	33 01 23	546	10.512,23	32 10 08	5	10.992,85	23 05 13	124	7.890,12	34 10 22

Broj korisnika mirovina prema svotama mirovina - zastupnici u Hrvatskom saboru, članovi Vlade, suci Ustavnog suda i glavni državni revizor



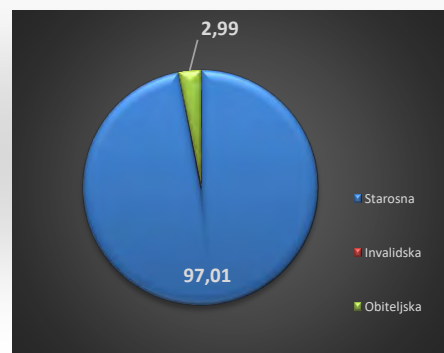
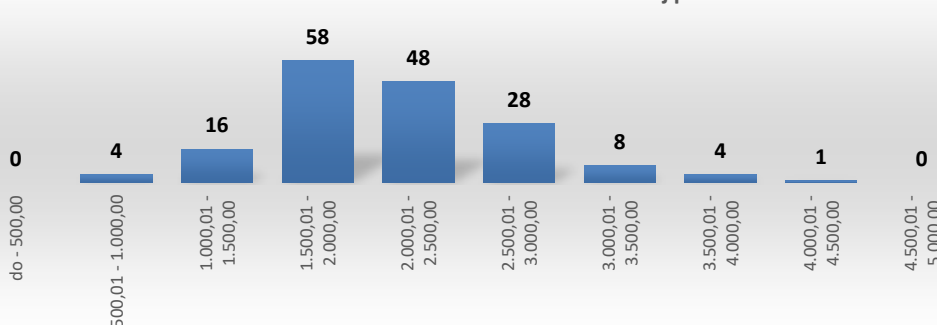
KORISNICI MIROVINA – OSIGURANICI - ČLANOVI POSADE BRODA U MEĐUNARODNOJ PLOVIDBI I NACIONALNOJ PLOVIDBI

Tablica 10 o.

Stanje: 31. listopada 2019.

Svote mirovina	Ukupno			Starosna mirovina			Invalidska mirovina			Obiteljska mirovina		
	Broj korisnika	Prosječna mirovina	Prosječan staž	Broj korisnika	Prosječna mirovina	Prosječan staž	Broj korisnika	Prosječna mirovina	Prosječan staž	Broj korisnika	Prosječna mirovina	Prosječan staž
0	1	2	3	4	5	6	7	8	9	10	11	12
do - 500,00												
500,01 - 1.000,00	4	779,93	29 09 22	4	779,93	29 09 22						
1.000,01 - 1.500,00	16	1.349,19	27 08 00	13	1.385,21	28 04 08				3	1.193,09	24 08 03
1.500,01 - 2.000,00	58	1.798,61	26 10 17	56	1.802,98	26 09 02				2	1.676,15	30 03 09
2.000,01 - 2.500,00	48	2.223,88	30 09 06	48	2.223,88	30 09 06						
2.500,01 - 3.000,00	28	2.681,96	32 09 03	28	2.681,96	32 09 03						
3.000,01 - 3.500,00	8	3.204,45	27 07 12	8	3.204,45	27 07 12						
3.500,01 - 4.000,00	4	3.693,96	31 03 11	4	3.693,96	31 03 11						
4.000,01 - 4.500,00	1	4.290,24	41 00 12	1	4.290,24	41 00 12						
4.500,01 - 5.000,00												
5.000,01 - 6.000,00												
6.000,01 - 7.000,00												
7.000,01 - 8.000,00												
veće od - 8.000,00												
UKUPNO	167	2.129,16	29 04 05	162	2.152,08	29 05 03				5	1.386,31	26 11 01

Broj korisnika mirovina prema svotama mirovina – osiguranici - članovi posade broda u međunarodnoj i nacionalnoj plovidbi



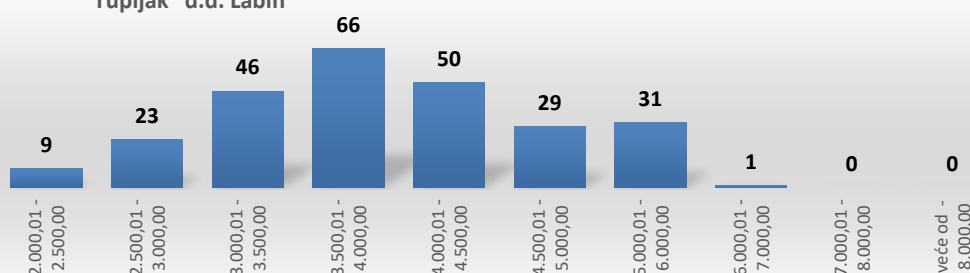
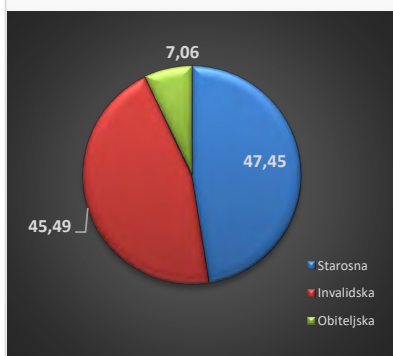
KORISNICI MIROVINA - RADNICI U ISTARSKIM UGLJENOKOPIMA "TUPLJAK" d.d. LABIN

Tablica 10 p.

Stanje: 31. listopada 2019.

Svete mirovina	Ukupno			Starosna mirovina			Invalidska mirovina			Obiteljska mirovina		
	Broj korisnika	Prosječna mirovina	Prosječan staž	Broj korisnika	Prosječna mirovina	Prosječan staž	Broj korisnika	Prosječna mirovina	Prosječan staž	Broj korisnika	Prosječna mirovina	Prosječan staž
0	1	2	3	4	5	6	7	8	9	10	11	12
do - 500,00												
500,01 - 1.000,00												
1.000,01 - 1.500,00												
1.500,01 - 2.000,00												
2.000,01 - 2.500,00	9	2.218,27	22 08 08	1	2.350,17	25 06 29	3	2.269,48	16 00 20	5	2.161,16	26 00 28
2.500,01 - 3.000,00	23	2.770,72	26 00 28	13	2.780,66	26 04 28	4	2.818,07	18 01 15	6	2.717,61	30 08 03
3.000,01 - 3.500,00	46	3.272,32	27 08 19	29	3.280,91	28 03 19	14	3.270,97	24 10 10	3	3.195,53	35 04 11
3.500,01 - 4.000,00	66	3.771,88	28 04 11	28	3.743,20	30 08 02	35	3.787,47	25 10 26	3	3.857,56	35 07 11
4.000,01 - 4.500,00	50	4.230,40	31 01 14	26	4.219,35	33 06 09	23	4.236,86	28 02 27	1	4.369,00	35 00 03
4.500,01 - 5.000,00	29	4.759,63	33 09 02	11	4.722,75	35 09 08	18	4.782,16	32 06 07			
5.000,01 - 6.000,00	31	5.271,38	34 03 18	13	5.175,09	36 00 02	18	5.340,93	33 00 26			
6.000,01 - 7.000,00	1	6.082,47	38 04 09				1	6.082,47	38 04 09			
7.000,01 - 8.000,00												
veće od - 8.000,00												
UKUPNO	255	3.930,22	29 09 04	121	3.862,68	31 03 00	116	4.156,74	27 11 20	18	2.924,43	31 02 26

Broj korisnika mirovina prema svotama mirovina - radnici u Istarskim ugljenokopima "Tupljak" d.d. Labin



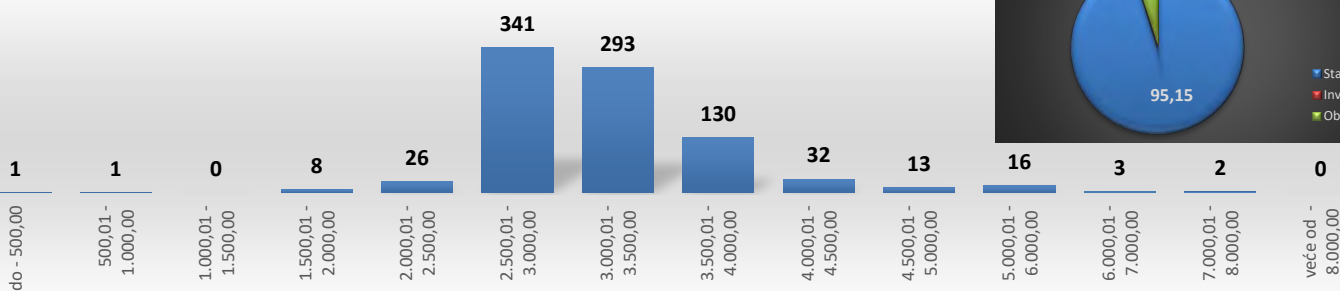
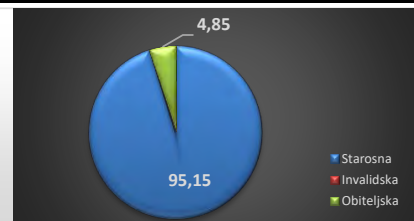
KORISNICI MIROVINA - RADNICI PROFESIONALNO IZLOŽENI AZBESTU

Tablica 10 r.

Stanje: 31. listopada 2019.

Svete mirovina	Ukupno			Starosna mirovina			Invalidska mirovina			Obiteljska mirovina		
	Broj korisnika	Prosječna mirovina	Prosječan staž	Broj korisnika	Prosječna mirovina	Prosječan staž	Broj korisnika	Prosječna mirovina	Prosječan staž	Broj korisnika	Prosječna mirovina	Prosječan staž
0	1	2	3	4	5	6	7	8	9	10	11	12
do - 500,00	1	393,97	04 07 06	1	393,97	04 07 06						
500,01 - 1.000,00	1	953,82	01 03 25	1	953,82	01 03 25						
1.000,01 - 1.500,00												
1.500,01 - 2.000,00	8	1.813,28	23 03 01	4	1.728,62	20 10 25				4	1.897,95	25 07 12
2.000,01 - 2.500,00	26	2.293,75	27 07 29	7	2.265,11	25 00 11				19	2.304,30	28 07 17
2.500,01 - 3.000,00	341	2.760,37	24 11 19	332	2.761,98	24 10 15				9	2.700,79	28 05 06
3.000,01 - 3.500,00	293	3.233,96	28 04 20	286	3.234,20	28 02 02				7	3.223,81	37 02 13
3.500,01 - 4.000,00	130	3.711,83	31 01 03	128	3.711,35	31 00 23				2	3.742,22	32 10 17
4.000,01 - 4.500,00	32	4.225,77	35 09 05	31	4.217,26	35 06 10				1	4.489,47	42 11 11
4.500,01 - 5.000,00	13	4.746,04	31 10 27	13	4.746,04	31 10 27						
5.000,01 - 6.000,00	16	5.463,27	36 00 14	16	5.463,27	36 00 14						
6.000,01 - 7.000,00	3	6.318,38	32 09 19	3	6.318,38	32 09 19						
7.000,01 - 8.000,00	2	7.130,72	33 10 10	2	7.130,72	33 10 10						
veće od - 8.000,00												
UKUPNO	866	3.192,17	27 09 25	824	3.221,11	27 08 09				42	2.624,31	30 03 07

Broj korisnika mirovina prema svotama mirovina - radnici profesionalno izloženi azbestu

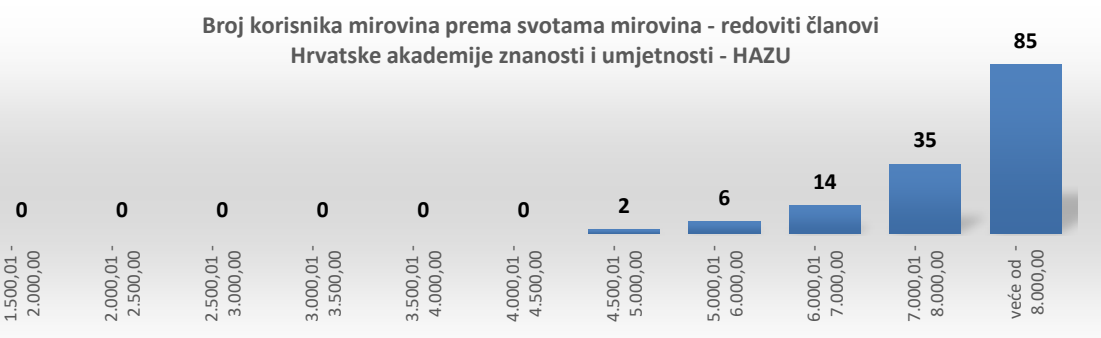


KORISNICI MIROVINA - REDOVITI ČLANOVI HRVATSKE AKADEMIJE ZNANOSTI I UMJETNOSTI - HAZU

Tablica 10 s.

Stanje: 31. listopada 2019.

Svete mirovina	Ukupno			Starosna mirovina			Invalidska mirovina			Obiteljska mirovina		
	Broj korisnika	Prosječna mirovina	Prosječan staž	Broj korisnika	Prosječna mirovina	Prosječan staž	Broj korisnika	Prosječna mirovina	Prosječan staž	Broj korisnika	Prosječna mirovina	Prosječan staž
0	1	2	3	4	5	6	7	8	9	10	11	12
do - 500,00												
500,01 - 1.000,00												
1.000,01 - 1.500,00												
1.500,01 - 2.000,00												
2.000,01 - 2.500,00												
2.500,01 - 3.000,00												
3.000,01 - 3.500,00												
3.500,01 - 4.000,00												
4.000,01 - 4.500,00												
4.500,01 - 5.000,00	2	4.752,39	35 00 28							2	4.752,39	35 00 28
5.000,01 - 6.000,00	6	5.674,81	37 00 09	2	5.556,12	33 02 00				4	5.734,16	38 11 19
6.000,01 - 7.000,00	14	6.598,87	39 11 03	1	6.155,69	41 07 07				13	6.632,96	39 09 16
7.000,01 - 8.000,00	35	7.297,89	40 10 22	7	7.630,27	39 10 18				28	7.214,80	41 01 19
veće od - 8.000,00	85	10.550,87	43 00 03	81	10.589,19	42 11 09				4	9.774,96	44 03 15
UKUPNO	142	9.071,75	41 09 24	91	10.202,24	42 05 20				51	7.054,59	40 07 19

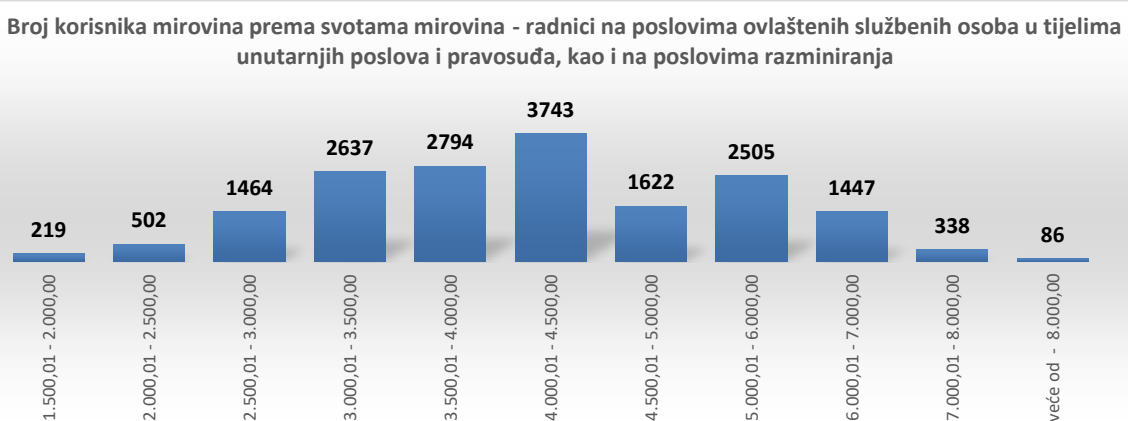


KORISNICI MIROVINA - RADNICI NA POSLOVIMA OVLAŠTENIH SLUŽBENIH OSOBA U TIJELIMA UNUTARNJIH POSLOVA I PRAVOSUĐA, KAO I NA POSLOVIMA RAZMINIRANJA

Tablica 10 t.

Stanje: 31. listopada 2019.

Svete mirovina	Ukupno			Starosna mirovina			Invalidska mirovina			Obiteljska mirovina		
	Broj korisnika	Prosječna mirovina	Prosječan staž	Broj korisnika	Prosječna mirovina	Prosječan staž	Broj korisnika	Prosječna mirovina	Prosječan staž	Broj korisnika	Prosječna mirovina	Prosječan staž
0	1	2	3	4	5	6	7	8	9	10	11	12
do - 500,00												
500,01 - 1.000,00	3	914,45	13 07 25				2	901,35	10 04 04	1	940,65	20 03 02
1.000,01 - 1.500,00	52	1.338,91	22 04 06	25	1.388,98	28 11 20	13	1.260,21	12 10 07	14	1.322,58	19 04 11
1.500,01 - 2.000,00	219	1.787,94	26 02 23	135	1.762,13	30 00 21	22	1.822,96	16 01 03	62	1.831,69	21 05 27
2.000,01 - 2.500,00	502	2.296,02	25 04 05	127	2.276,77	30 01 19	70	2.271,78	16 10 10	305	2.309,60	25 03 18
2.500,01 - 3.000,00	1464	2.803,32	30 00 28	419	2.803,48	29 00 22	126	2.759,12	20 05 18	919	2.809,32	31 10 13
3.000,01 - 3.500,00	2637	3.292,39	31 03 09	1540	3.316,51	30 08 13	184	3.298,41	24 11 14	913	3.250,49	33 06 08
3.500,01 - 4.000,00	2794	3.789,97	33 06 18	2101	3.798,73	33 07 05	144	3.780,50	28 01 24	549	3.758,94	34 09 14
4.000,01 - 4.500,00	3743	4.158,99	34 01 06	3066	4.161,27	34 01 18	134	4.154,72	27 02 15	543	4.147,14	35 07 17
4.500,01 - 5.000,00	1622	4.745,15	35 10 12	1399	4.745,80	36 02 04	59	4.753,69	26 09 17	164	4.736,50	36 04 27
5.000,01 - 6.000,00	2505	5.471,00	34 09 13	2262	5.485,85	35 00 03	106	5.454,29	28 10 17	137	5.238,75	35 06 06
6.000,01 - 7.000,00	1447	6.511,48	34 09 26	1396	6.515,90	34 11 06	40	6.406,60	30 04 08	11	6.331,73	37 01 20
7.000,01 - 8.000,00	338	7.289,84	37 10 07	321	7.289,38	38 00 02	11	7.241,44	29 00 17	6	7.402,85	45 11 25
veće od - 8.000,00	86	8.996,70	44 02 25	83	9.007,32	44 10 18	1	8.203,23	15 04 28	2	8.952,63	32 02 11
UKUPNO	17412	4.285,56	33 03 17	12874	4.568,55	34 00 01	912	3.811,12	24 11 26	3626	3.400,15	32 10 22



KORISNICI **STAROSNE MIROVINE** KOJI SU PRAVO NA MIROVINU OSTVARILI PREMA
ZAKONIMA O MIROVINSKOM OSIGURANJU - **BEZ MEĐUNARODNIH UGOVORA**

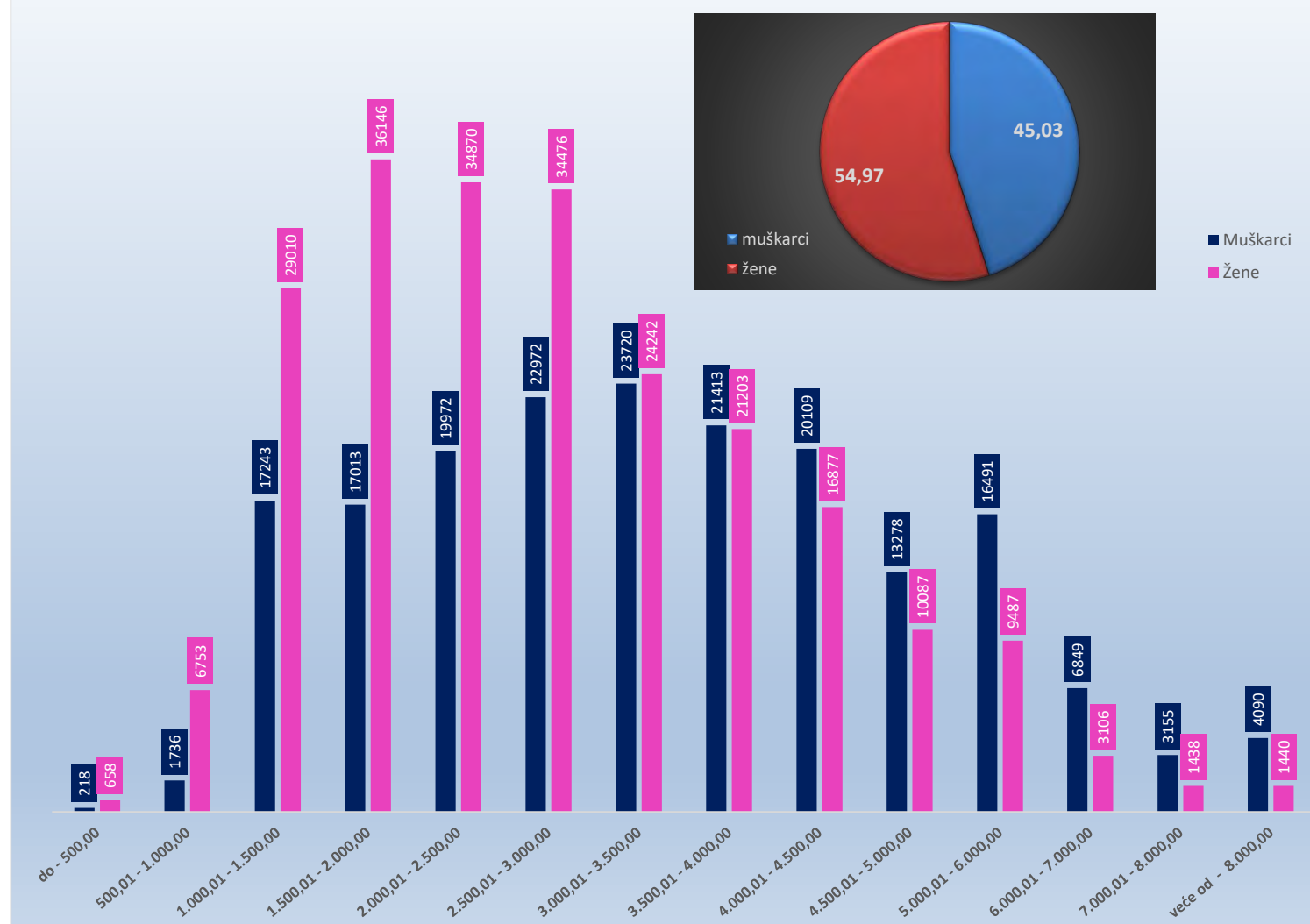
Tablica 10 - svi SM

Stanje: 31. listopada 2019.

Svote mirovina	SVEUKUPNO korisnici STAROSNE MIROVINE bez međunarodnih ugovora								
	Ukupno			Muškarci			Žene		
	Broj korisnika	Prosječna mirovina	Prosječan staž	Broj korisnika	Prosječna mirovina	Prosječan staž	Broj korisnika	Prosječna mirovina	Prosječan staž
0	1	2	3	4	5	6	7	8	9
do - 500,00	876	295,78	16 02 15	218	334,86	17 01 06	658	282,83	15 11 06
500,01 - 1.000,00	8489	786,95	17 04 14	1736	831,86	18 04 04	6753	775,40	17 01 17
1.000,01 - 1.500,00	46253	1.245,69	18 07 03	17243	1.265,68	19 00 01	29010	1.233,81	18 04 03
1.500,01 - 2.000,00	53159	1.742,83	24 00 22	17013	1.757,45	24 03 23	36146	1.735,94	23 11 14
2.000,01 - 2.500,00	54842	2.232,60	28 10 01	19972	2.235,45	29 09 15	34870	2.230,96	28 03 13
2.500,01 - 3.000,00	57448	2.790,59	33 04 12	22972	2.792,56	32 05 20	34476	2.789,29	33 11 18
3.000,01 - 3.500,00	47962	3.247,19	34 09 05	23720	3.249,40	34 09 29	24242	3.245,03	34 08 13
3.500,01 - 4.000,00	42616	3.750,29	36 08 27	21413	3.756,37	37 05 03	21203	3.744,15	36 00 17
4.000,01 - 4.500,00	36986	4.228,65	38 02 19	20109	4.223,87	38 06 22	16877	4.234,35	37 10 01
4.500,01 - 5.000,00	23365	4.730,28	39 01 06	13278	4.734,85	39 05 23	10087	4.724,27	38 07 12
5.000,01 - 6.000,00	25978	5.458,34	39 00 03	16491	5.467,62	39 06 11	9487	5.442,21	38 01 01
6.000,01 - 7.000,00	9955	6.436,46	38 10 20	6849	6.439,53	39 02 26	3106	6.429,69	38 01 00
7.000,01 - 8.000,00	4593	7.451,51	39 08 07	3155	7.448,65	40 00 03	1438	7.457,77	38 11 19
veće od - 8.000,00	5530	9.293,88	41 01 25	4090	9.368,24	41 03 26	1440	9.082,68	40 08 07
UKUPNO	418052	3.143,00	31 06 02	188259	3.524,10	33 03 01	229793	2.830,78	30 00 29

U broj korisnika mirovina **UKLJUČENI** su svi korisnici mirovina **ZOMO, DVO, ZOHBDR i HVO** (bez međunarodnih ugovora).

Korisnici **starosne** mirovine koji su pravo na mirovinu ostvarili prema **ZAKONIMA** o mirovinskom osiguranju
- **BEZ MEĐUNARODNIH UGOVORA**



**KORISNICI STAROSNE MIROVINE ZA DUGOGODIŠNJEG OSIGURANIKA - ČLANAK 35. KOJI SU PRAVO NA MIROVINU OSTVARILI
PREMA ZAKONIMA O MIROVINSKOM OSIGURANJU - BEZ MEĐUNARODNIH UGOVORA**

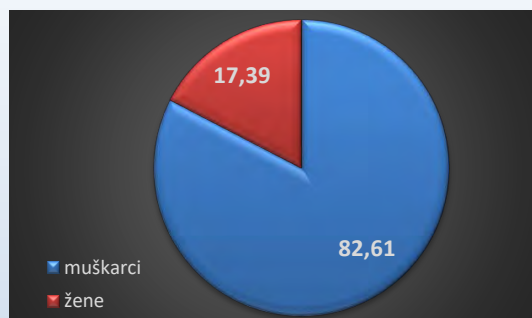
Tablica 10 - svi članak 35.

Stanje: 31. listopada 2019.

Svote mirovina	SVEUKUPNO korisnici STAROSNE MIROVINE ZA DUGOGODIŠNJEG OSIGURANIKA - ČLANAK 35. bez međunarodnih ugovora								
	Ukupno			Muškarci			Žene		
	Broj korisnika	Prosječna mirovina	Prosječan staž	Broj korisnika	Prosječna mirovina	Prosječan staž	Broj korisnika	Prosječna mirovina	Prosječan staž
0	1	2	3	4	5	6	7	8	9
do - 500,00									
500,01 - 1.000,00	1	988,31	16 04 21	1	988,31	16 04 21			
1.000,01 - 1.500,00	8	1.317,56	30 00 04	8	1.317,56	30 00 04			
1.500,01 - 2.000,00	47	1.813,78	39 07 21	36	1.824,16	39 05 05	11	1.779,80	40 01 22
2.000,01 - 2.500,00	166	2.288,43	41 05 01	133	2.297,51	41 06 29	33	2.251,80	40 09 14
2.500,01 - 3.000,00	5334	2.864,13	41 09 19	3900	2.867,29	41 09 16	1434	2.855,53	41 09 27
3.000,01 - 3.500,00	6392	3.239,03	42 07 10	5275	3.237,73	42 08 18	1117	3.245,21	42 01 11
3.500,01 - 4.000,00	5293	3.746,24	42 09 20	4319	3.746,45	43 00 03	974	3.745,31	41 11 04
4.000,01 - 4.500,00	4327	4.238,98	42 10 20	3639	4.240,57	43 00 17	688	4.230,59	41 11 23
4.500,01 - 5.000,00	2575	4.725,10	43 01 09	2304	4.727,33	43 02 18	271	4.706,16	42 02 12
5.000,01 - 6.000,00	2312	5.421,03	43 03 25	2137	5.422,20	43 04 23	175	5.406,79	42 04 10
6.000,01 - 7.000,00	546	6.388,49	43 06 06	515	6.386,48	43 07 05	31	6.421,81	42 02 10
7.000,01 - 8.000,00	174	7.411,75	43 06 01	159	7.403,42	43 07 23	15	7.500,00	42 00 02
veće od - 8.000,00	169	9.239,69	43 00 02	162	9.265,81	43 00 20	7	8.635,17	41 10 21
UKUPNO	27344	3.864,41	42 07 26	22588	3.926,99	42 09 19	4756	3.567,23	41 11 21

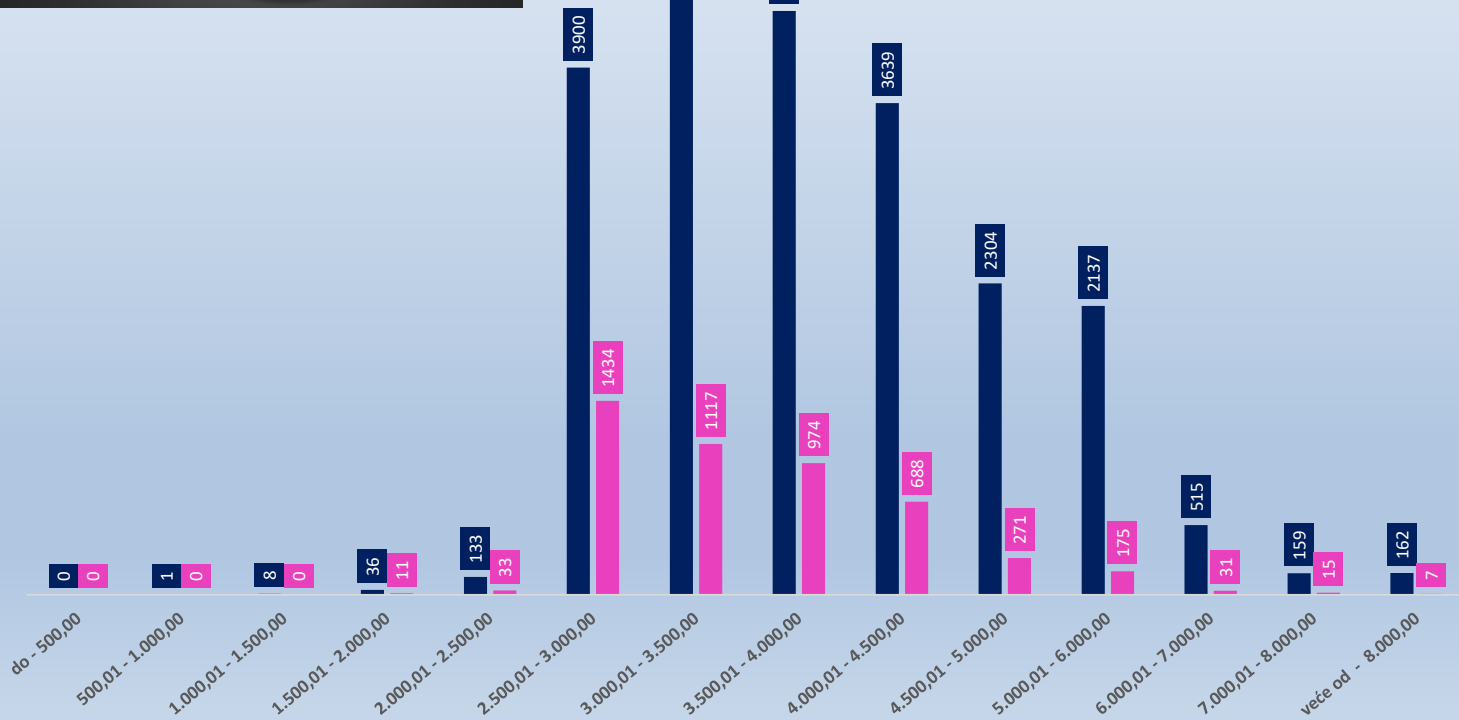
U broj korisnika mirovina **UKLJUČENI** su svi korisnici mirovina **ZOMO, DVO, ZOHBDR i HVO** (bez međunarodnih ugovora).

Korisnici **starosne mirovine za dugogodišnjeg osiguranika - članak 35.** koji su pravo na mirovinu ostvarili prema **ZAKONIMA** o mirovinskom osiguranju - **BEZ MEĐUNARODNIH UGOVORA**



■ muškarci
■ žene

■ Muškarci
■ Žene



KORISNICI STAROSNE MIROVINE PREVEDENE IZ INVALIDISKE KOJI SU PRAVO NA MIROVINU OSTVARILI PREMA ZAKONIMA O MIROVINSKOM OSIGURANJU - BEZ MEĐUNARODNIH UGOVORA

Tablica 10 - svi članak 58.-36.-202.

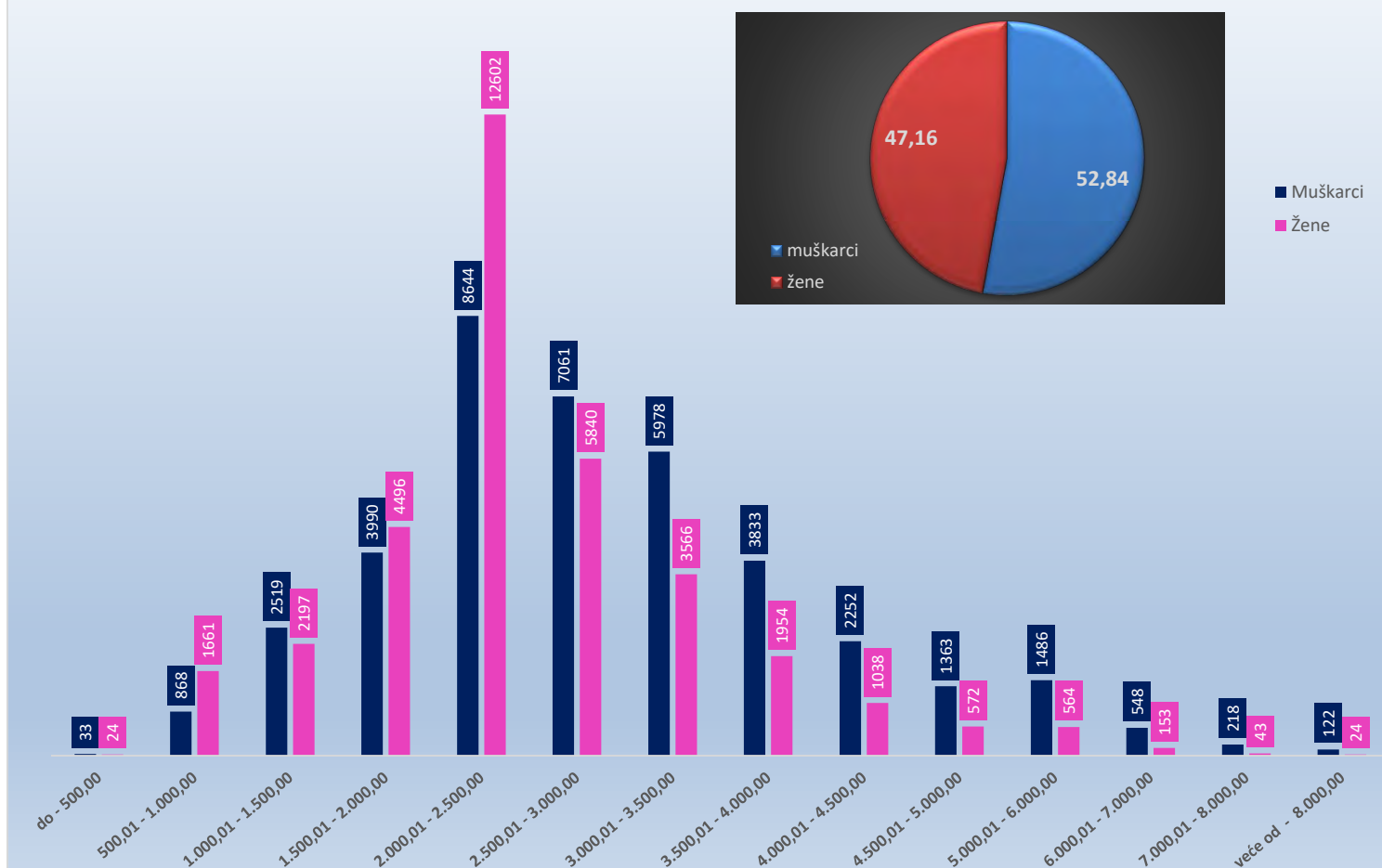
Stanje: 31. listopada 2019.

Svote mirovina	<u>SVEUKUPNO</u> korisnici <u>STAROSNE MIROVINE PREVEDENE IZ INVALIDISKE</u> bez međunarodnih ugovora								
	Ukupno			Muškarci			Žene		
	Broj korisnika	Prosječna mirovina	Prosječan staž	Broj korisnika	Prosječna mirovina	Prosječan staž	Broj korisnika	Prosječna mirovina	Prosječan staž
0	1	2	3	4	5	6	7	8	9
do - 500,00	57	299,31	18 04 26	33	299,78	19 00 07	24	298,65	17 06 07
500,01 - 1.000,00	2529	788,50	13 04 28	868	828,32	13 06 27	1661	767,69	13 03 28
1.000,01 - 1.500,00	4716	1.289,37	16 04 08	2519	1.284,03	16 08 21	2197	1.295,48	15 11 11
1.500,01 - 2.000,00	8486	1.777,18	20 08 10	3990	1.772,01	21 01 17	4496	1.781,78	20 03 16
2.000,01 - 2.500,00	21246	2.224,32	22 05 27	8644	2.235,47	23 10 04	12602	2.216,67	21 06 26
2.500,01 - 3.000,00	12901	2.752,40	27 05 03	7061	2.772,54	28 07 03	5840	2.728,05	26 00 03
3.000,01 - 3.500,00	9544	3.232,30	28 08 16	5978	3.233,35	29 09 18	3566	3.230,55	26 10 22
3.500,01 - 4.000,00	5787	3.721,37	29 05 16	3833	3.720,11	30 07 25	1954	3.723,84	27 01 16
4.000,01 - 4.500,00	3290	4.218,93	29 11 25	2252	4.219,01	31 03 22	1038	4.218,78	27 00 29
4.500,01 - 5.000,00	1935	4.731,18	30 02 02	1363	4.733,74	31 04 20	572	4.725,10	27 03 10
5.000,01 - 6.000,00	2050	5.447,68	30 01 28	1486	5.456,38	31 03 02	564	5.424,76	27 03 13
6.000,01 - 7.000,00	701	6.377,91	30 05 11	548	6.382,49	31 04 11	153	6.361,52	27 01 27
7.000,01 - 8.000,00	261	7.471,69	30 08 22	218	7.472,99	31 04 21	43	7.465,09	27 04 00
veće od - 8.000,00	146	8.306,64	30 11 27	122	8.331,06	31 08 25	24	8.182,52	27 02 02
UKUPNO	73649	2.717,77	24 08 01	38915	2.922,44	26 05 19	34734	2.488,46	22 07 23

U broj korisnika mirovina **UKLJUČENI** su svi korisnici mirovina **ZOMO, DVO, ZOHBDR i HVO** (bez međunarodnih ugovora).

Primjena čl. 175. st. 7. i čl. 58. Zakona o mirovinskom osiguranju (NN 157/13, 151/14, 33/15, 93/15, 120/16, 18/18, 62/18 i 115/18) te primjena članka 36. i članka 202. Zakona o hrvatskim braniteljima iz Domovinskog rata i članovima njihovih obitelji (NN 121/17).

Korisnici starosne mirovine prevedene iz invalidske koji su pravo na mirovinu ostvarili prema ZAKONIMA o mirovinskom osiguranju - BEZ MEĐUNARODNIH UGOVORA



KORISNICI PRIJEVREMENE STAROSNE MIROVINE KOJI SU PRAVO NA MIROVINU OSTVARILI PREMA ZAKONIMA O MIROVINSKOM OSIGURANJU - BEZ MEĐUNARODNIH UGOVORA

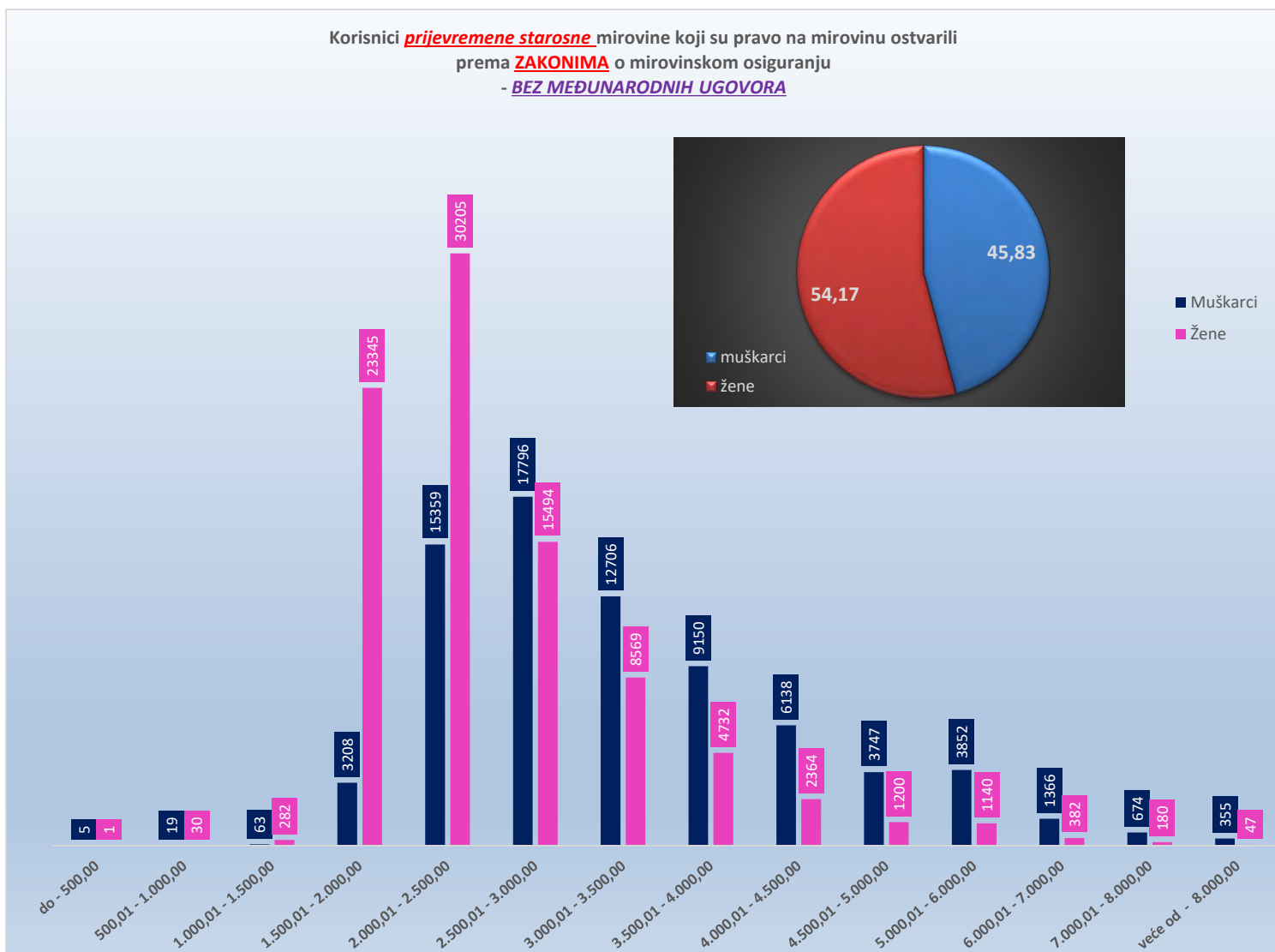
Tablica 10 - svi PSM

Stanje: 31. listopada 2019.

Svote mirovina	SVEUKUPNO korisnici PRIJEVREMENE STAROSNE MIROVINE bez međunarodnih ugovora								
	Ukupno			Muškarci			Žene		
	Broj korisnika	Prosječna mirovina	Prosječan staž	Broj korisnika	Prosječna mirovina	Prosječan staž	Broj korisnika	Prosječna mirovina	Prosječan staž
0	1	2	3	4	5	6	7	8	9
do - 500,00	6	268,90	00 00 00	5	257,76	00 00 00	1	324,63	00 00 00
500,01 - 1.000,00	49	849,57	33 06 17	19	842,77	37 08 01	30	853,88	32 04 12
1.000,01 - 1.500,00	345	1.315,87	33 06 13	63	1.314,98	36 06 02	282	1.316,07	32 11 02
1.500,01 - 2.000,00	26553	1.845,57	32 03 23	3208	1.916,87	35 08 22	23345	1.835,77	31 10 11
2.000,01 - 2.500,00	45564	2.262,94	35 00 06	15359	2.296,79	36 09 26	30205	2.245,73	34 01 09
2.500,01 - 3.000,00	33290	2.725,13	36 06 24	17796	2.733,16	38 00 27	15494	2.715,91	34 10 00
3.000,01 - 3.500,00	21275	3.232,88	37 00 24	12706	3.236,61	38 05 09	8569	3.227,35	35 00 12
3.500,01 - 4.000,00	13882	3.734,49	37 06 04	9150	3.740,01	38 06 29	4732	3.723,81	35 05 10
4.000,01 - 4.500,00	8502	4.224,57	37 09 05	6138	4.226,29	38 09 09	2364	4.220,08	35 01 18
4.500,01 - 5.000,00	4947	4.726,22	37 09 05	3747	4.726,90	38 08 27	1200	4.724,12	34 08 12
5.000,01 - 6.000,00	4992	5.446,22	37 04 16	3852	5.446,49	38 03 00	1140	5.445,31	34 05 04
6.000,01 - 7.000,00	1748	6.428,33	36 10 02	1366	6.427,55	37 07 19	382	6.431,15	33 11 21
7.000,01 - 8.000,00	854	7.456,14	36 09 21	674	7.471,26	37 03 29	180	7.399,52	34 10 01
veće od - 8.000,00	402	8.518,03	38 07 22	355	8.538,70	38 09 28	47	8.361,95	37 03 13
UKUPNO	162409	2.902,96	35 08 20	74438	3.318,06	37 11 08	87971	2.551,71	33 10 07

U broj korisnika mirovina **UKLJUČENI** su svi korisnici mirovina **ZOMO, DVO, ZOHBDR i HVO** (bez međunarodnih ugovora).

Korisnici prijevremene starosne mirovine koji su pravo na mirovinu ostvarili prema ZAKONIMA o mirovinskom osiguranju - BEZ MEĐUNARODNIH UGOVORA



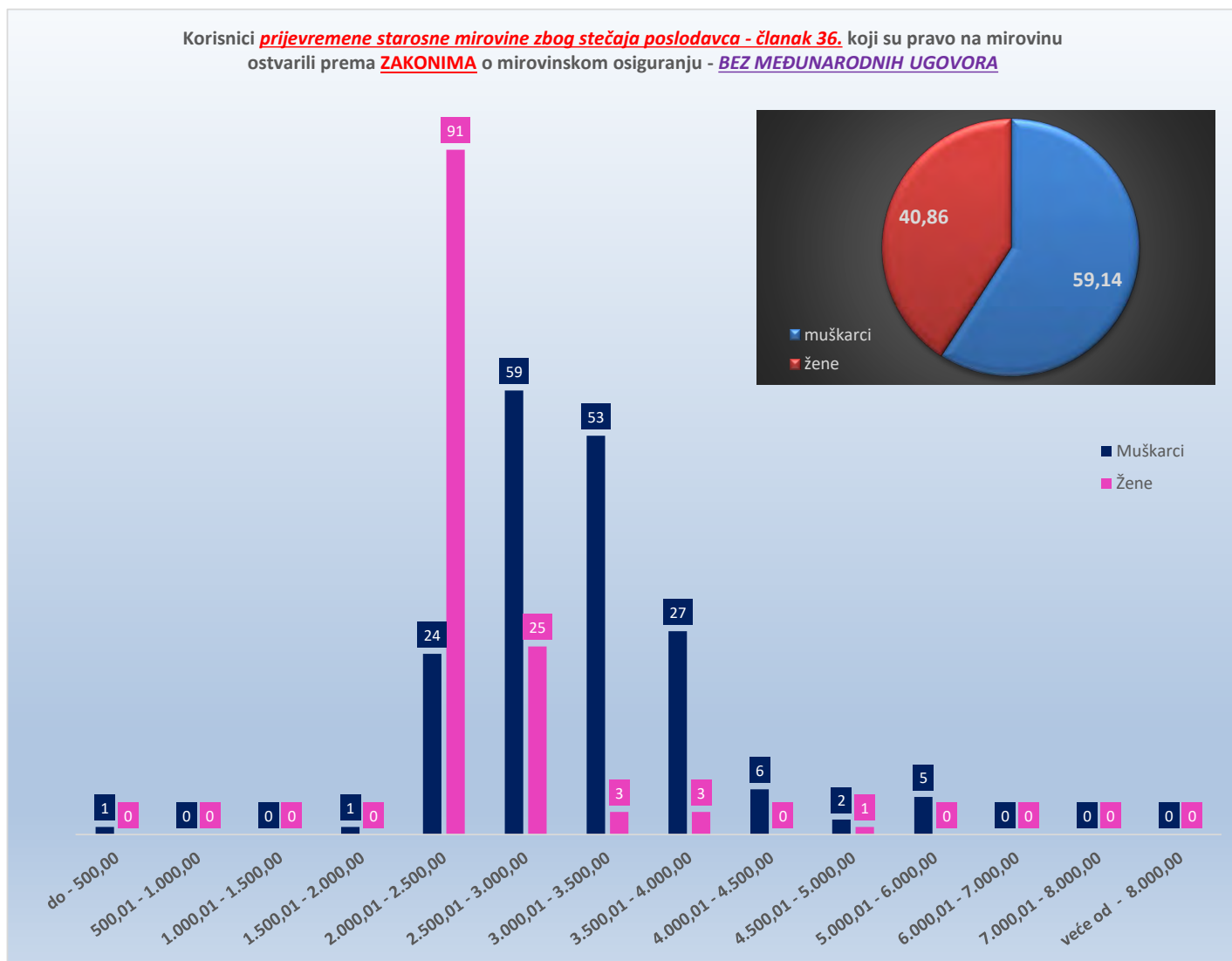
KORISNICI PRIJEVREMENE STAROSNE MIROVINE ZBOG STEČAJA POSLODAVCA - ČLANAK 36. KOJI SU PRAVO NA MIROVINU OSTVARILI PREMA ZAKONIMA O MIROVINSKOM OSIGURANJU - BEZ MEĐUNARODNIH UGOVORA

Tablica 10 - svi članak 36.

Stanje: 31. listopada 2019.

Svote mirovina	SVEUKUPNO korisnici PRIJEVREMENE STAROSNE MIROVINE ZBOG STEČAJA POSLODAVCA - ČLANAK 36. bez međunarodnih ugovora								
	Ukupno			Muškarci			Žene		
	Broj korisnika	Prosječna mirovina	Prosječan staž	Broj korisnika	Prosječna mirovina	Prosječan staž	Broj korisnika	Prosječna mirovina	Prosječan staž
0	1	2	3	4	5	6	7	8	9
do - 500,00	1	222,47	00 00 00	1	222,47	00 00 00			
500,01 - 1.000,00									
1.000,01 - 1.500,00									
1.500,01 - 2.000,00	1	1.893,60	35 10 08	1	1.893,60	35 10 08			
2.000,01 - 2.500,00	115	2.276,61	33 09 06	24	2.395,52	35 11 01	91	2.245,26	33 02 09
2.500,01 - 3.000,00	84	2.739,84	36 01 11	59	2.749,60	36 10 18	25	2.716,80	34 03 27
3.000,01 - 3.500,00	56	3.253,42	37 04 06	53	3.251,53	37 06 21	3	3.286,71	33 08 24
3.500,01 - 4.000,00	30	3.776,74	36 11 06	27	3.757,81	37 04 01	3	3.947,07	33 02 21
4.000,01 - 4.500,00	6	4.177,77	37 00 27	6	4.177,77	37 00 27			
4.500,01 - 5.000,00	3	4.765,17	34 05 14	2	4.648,62	35 04 02	1	4.998,28	32 08 08
5.000,01 - 6.000,00	5	5.679,84	35 08 17	5	5.679,84	35 08 17			
6.000,01 - 7.000,00									
7.000,01 - 8.000,00									
veće od - 8.000,00									
UKUPNO	301	2.848,27	35 06 08	178	3.137,02	36 11 22	123	2.430,39	33 05 07

U broj korisnika mirovina **UKLJUČENI** su svi korisnici mirovina **ZOMO, DVO, ZOHBDR i HVO** (bez međunarodnih ugovora).



SVEUKUPNO KORISNICI STAROSNE MIROVINE KOJI SU PRAVO NA MIROVINU OSTVARILI PREMA ZAKONIMA O MIROVINSKOM OSIGURANJU BEZ MEĐUNARODNIH UGOVORA

(zbroj tablica 10 - svi SM, 10 - svi PSM, 10 - svi članak 35., 10 - svi članak 36. i 10 - svi članak 58.-36.-202.)

Tablica 10 - svi SVEUKUPNO starosna mirovina

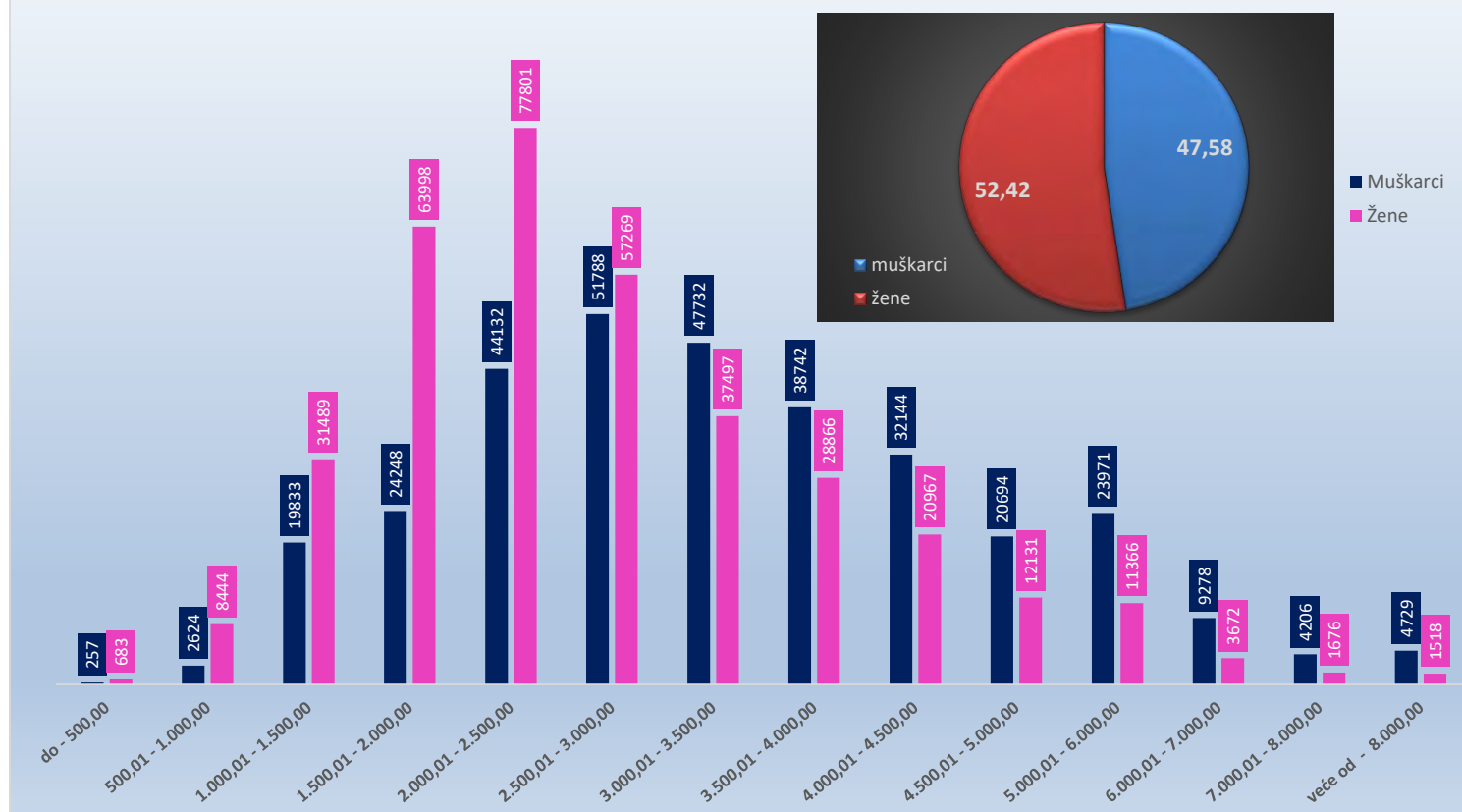
Stanje: 31. listopada 2019.

Svote mirovina	SVEUKUPNO korisnici STAROSNE MIROVINE bez međunarodnih ugovora (zbroj tablica 10-svi SM, 10-svi PSM, 10-svi članak 35., 10-svi članak 36. i 10-svi članak 58.)								
	Ukupno			Muškarci			Žene		
	Broj korisnika	Prosječna mirovina	Prosječan staž	Broj korisnika	Prosječna mirovina	Prosječan staž	Broj korisnika	Prosječna mirovina	Prosječan staž
0	1	2	3	4	5	6	7	8	9
do - 500,00	940	295,74	16 04 06	257	328,42	17 04 15	683	283,45	15 11 26
500,01 - 1.000,00	11068	787,60	16 05 17	2624	830,83	16 08 16	8444	774,16	16 04 20
1.000,01 - 1.500,00	51322	1.250,19	18 05 15	19833	1.268,19	18 09 04	31489	1.238,85	18 03 07
1.500,01 - 2.000,00	88246	1.777,08	26 02 14	24248	1.781,04	25 03 10	63998	1.775,59	26 06 22
2.000,01 - 2.500,00	121933	2.242,61	30 00 17	44132	2.257,08	31 01 01	77801	2.234,41	29 05 19
2.500,01 - 3.000,00	109057	2.769,65	34 00 16	51788	2.775,00	34 06 27	57269	2.764,82	33 06 29
3.000,01 - 3.500,00	85229	3.241,34	35 02 29	47732	3.242,70	36 00 14	37497	3.239,62	34 03 00
3.500,01 - 4.000,00	67608	3.744,27	36 09 00	38742	3.747,82	37 07 25	28866	3.739,50	35 06 17
4.000,01 - 4.500,00	53111	4.228,23	38 00 03	32144	4.225,87	38 07 06	20967	4.231,85	37 01 15
4.500,01 - 5.000,00	32825	4.729,32	38 08 08	20694	4.732,49	39 02 20	12131	4.723,91	37 09 09
5.000,01 - 6.000,00	35337	5.453,60	38 06 15	23971	5.459,52	39 01 23	11366	5.441,11	37 03 00
6.000,01 - 7.000,00	12950	6.430,17	38 04 03	9278	6.431,45	38 09 13	3672	6.426,93	37 02 25
7.000,01 - 8.000,00	5882	7.451,90	38 11 25	4206	7.451,82	39 03 07	1676	7.452,08	38 02 27
veće od - 8.000,00	6247	9.219,42	40 09 23	4729	9.275,70	40 11 14	1518	9.044,07	40 04 12
UKUPNO	681755	3.068,68	32 02 16	324378	3.432,48	34 02 04	357377	2.738,48	30 05 09

U broj korisnika mirovina **UKLJUČENI** su svi korisnici mirovina **ZOMO, DVO, ZOHBDR i HVO** (bez međunarodnih ugovora).

Primjena čl. 175. st. 7. i čl. 58. Zakona o mirovinskom osiguranju (NN 157/13, 151/14, 33/15, 93/15, 120/16, 18/18, 62/18 i 115/18) te primjena članka 36. i članka 202. Zakona o hrvatskim braniteljima iz Domovinskog rata i članovima njihovih obitelji (NN 121/17).

Korisnici SVEUKUPNO starosne mirovine koji su pravo na mirovinu ostvarili prema ZAKONIMA o mirovinskom osiguranju - BEZ MEĐUNARODNIH UGOVORA
(zbroj tablica 10 - svi SM, 10 - svi PSM, 10 - svi članak 35., 10 - svi članak 36. i 10 - svi članak 58.)



KORISNICI INVALIDSKE MIROVINE KOJI SU PRAVO NA MIROVINU OSTVARILI PREMA ZAKONIMA O MIROVINSKOM OSIGURANJU - BEZ MEĐUNARODNIH UGOVORA

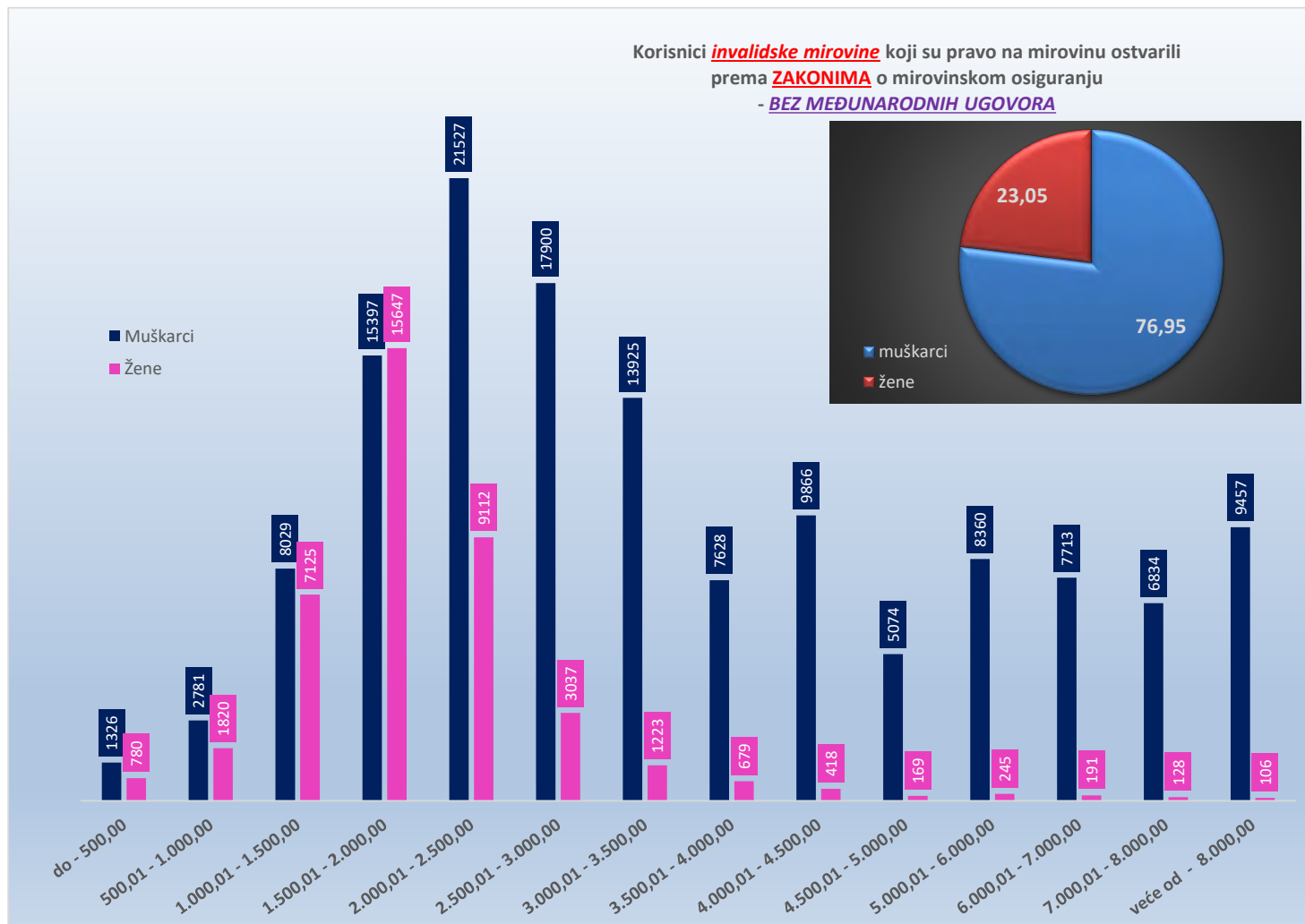
Tablica 10 - svi INV

Stanje: 31. listopada 2019.

Svote mirovina	SVEUKUPNO korisnici INVALIDSKE MIROVINE bez međunarodnih ugovora								
	Ukupno			Muškarci			Žene		
	Broj korisnika	Prosječna mirovina	Prosječan staž	Broj korisnika	Prosječna mirovina	Prosječan staž	Broj korisnika	Prosječna mirovina	Prosječan staž
0	1	2	3	4	5	6	7	8	9
do - 500,00	2106	336,51	14 05 10	1326	338,54	14 01 26	780	333,04	14 11 02
500,01 - 1.000,00	4601	814,72	13 04 16	2781	809,67	13 08 08	1820	822,43	12 11 10
1.000,01 - 1.500,00	15154	1.287,40	14 11 10	8029	1.282,77	14 11 03	7125	1.292,61	14 11 17
1.500,01 - 2.000,00	31044	1.763,65	21 06 29	15397	1.763,76	21 04 15	15647	1.763,54	21 09 08
2.000,01 - 2.500,00	30639	2.241,06	23 00 01	21527	2.259,42	22 09 14	9112	2.197,71	23 06 09
2.500,01 - 3.000,00	20937	2.771,38	24 02 16	17900	2.779,89	23 11 22	3037	2.721,22	25 07 04
3.000,01 - 3.500,00	15148	3.249,36	24 09 27	13925	3.250,19	24 09 06	1223	3.239,98	25 05 07
3.500,01 - 4.000,00	8307	3.758,26	25 09 10	7628	3.761,67	25 10 06	679	3.719,87	25 00 04
4.000,01 - 4.500,00	10284	4.162,83	24 08 00	9866	4.162,61	24 07 14	418	4.167,94	25 08 23
4.500,01 - 5.000,00	5243	4.757,68	24 00 12	5074	4.758,24	24 00 05	169	4.740,80	24 06 21
5.000,01 - 6.000,00	8605	5.407,20	22 11 28	8360	5.406,44	22 11 17	245	5.433,04	23 11 26
6.000,01 - 7.000,00	7904	6.397,21	19 10 05	7713	6.397,25	19 09 04	191	6.395,61	23 01 21
7.000,01 - 8.000,00	6962	7.550,72	19 02 16	6834	7.551,68	19 02 11	128	7.499,51	19 10 13
veće od - 8.000,00	9563	9.435,91	18 02 15	9457	9.440,35	18 02 18	106	9.039,75	17 06 05
UKUPNO	176497	3.362,65	21 08 06	135817	3.778,21	21 11 00	40680	1.975,24	20 11 12

U broj korisnika mirovina **UKLJUČENI** su svi korisnici mirovina **ZOMO, DVO, ZOHBDR i HVO** (bez međunarodnih ugovora).

Primjena čl. 175. st. 7. i čl. 58. Zakona o mirovinskom osiguranju (NN 157/13, 151/14, 33/15, 93/15, 120/16, 18/18, 62/18 i 115/18) te primjena članka 36. i članka 202. Zakona o hrvatskim braniteljima iz Domovinskog rata i članovima njihovih obitelji (NN 121/17).



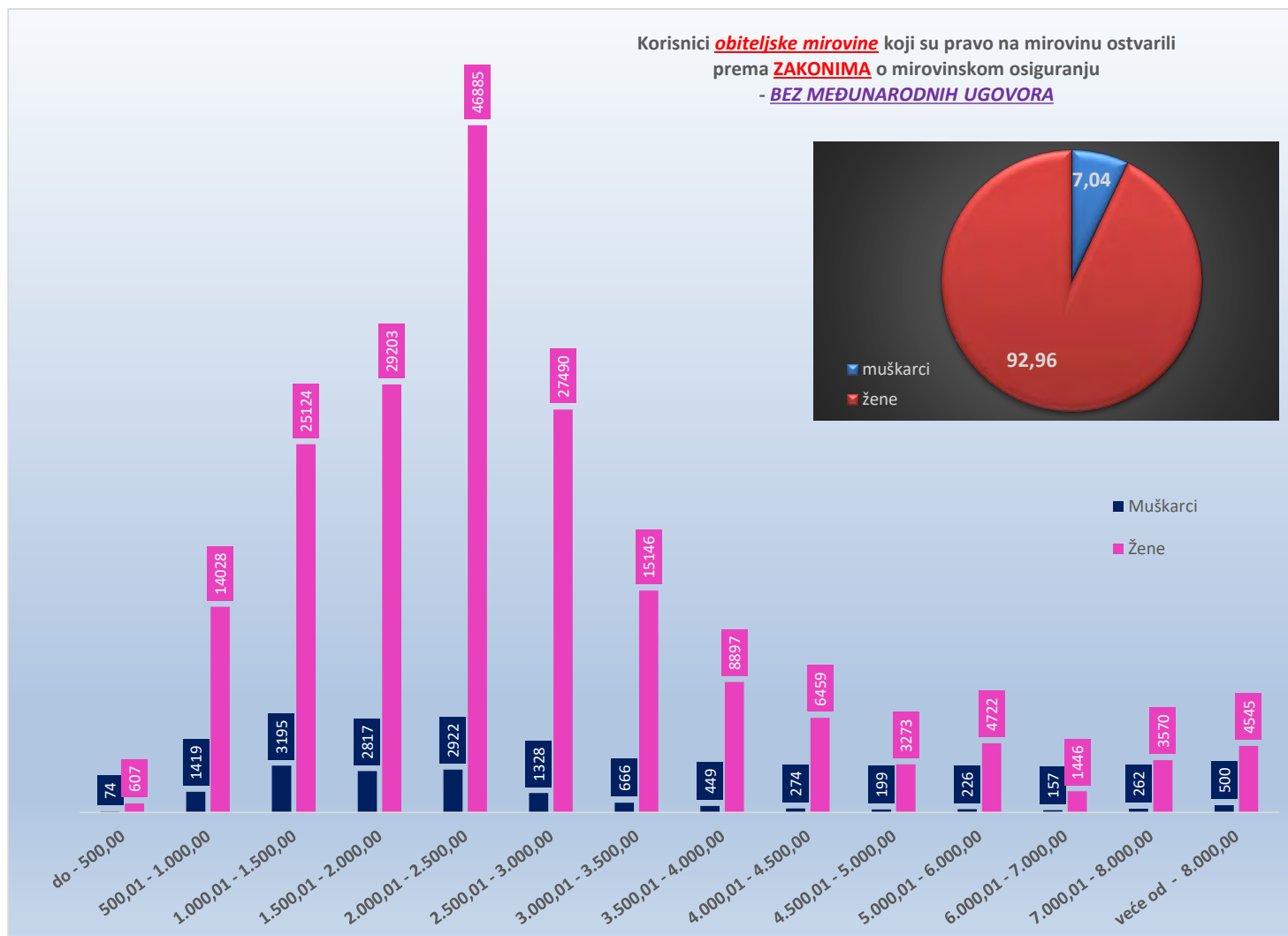
KORISNICI OBITELJSKE MIROVINE KOJI SU PRAVO NA MIROVINU OSTVARILI PREMA ZAKONIMA O MIROVINSKOM OSIGURANJU - **BEZ MEĐUNARODNIH UGOVORA**

Tablica 10 - svi OBT

Stanje: 31. listopada 2019.

Svote mirovina	SVEUKUPNO korisnici <u>OBITELJSKE MIROVINE</u> bez međunarodnih ugovora								
	Ukupno			Muškarci			Žene		
	Broj korisnika	Prosječna mirovina	Prosječan staž	Broj korisnika	Prosječna mirovina	Prosječan staž	Broj korisnika	Prosječna mirovina	Prosječan staž
0	1	2	3	4	5	6	7	8	9
do - 500,00	681	344,23	16 02 02	74	347,03	14 06 05	607	343,89	16 04 17
500,01 - 1.000,00	15447	867,22	14 03 09	1419	870,25	12 11 24	14028	866,91	14 04 26
1.000,01 - 1.500,00	28319	1.259,12	19 09 11	3195	1.258,65	17 00 15	25124	1.259,18	20 01 11
1.500,01 - 2.000,00	32020	1.751,76	27 06 23	2817	1.743,52	24 05 05	29203	1.752,55	27 10 12
2.000,01 - 2.500,00	49807	2.214,58	29 02 09	2922	2.207,63	26 00 18	46885	2.215,01	29 04 21
2.500,01 - 3.000,00	28818	2.723,12	33 06 06	1328	2.723,65	30 00 04	27490	2.723,10	33 08 10
3.000,01 - 3.500,00	15812	3.230,18	35 06 07	666	3.234,93	31 10 10	15146	3.229,98	35 08 07
3.500,01 - 4.000,00	9346	3.737,22	35 07 06	449	3.736,03	32 08 12	8897	3.737,28	35 08 27
4.000,01 - 4.500,00	6733	4.200,71	34 08 13	274	4.209,56	31 07 11	6459	4.200,33	34 09 29
4.500,01 - 5.000,00	3472	4.723,97	34 05 00	199	4.724,78	28 10 13	3273	4.723,92	34 08 22
5.000,01 - 6.000,00	4948	5.453,30	32 04 14	226	5.481,82	25 03 11	4722	5.451,94	32 08 14
6.000,01 - 7.000,00	1603	6.458,35	24 08 00	157	6.438,98	20 07 04	1446	6.460,46	25 01 06
7.000,01 - 8.000,00	3832	7.629,16	08 00 19	262	7.619,83	05 09 05	3570	7.629,84	08 02 21
veće od - 8.000,00	5045	9.338,74	09 00 27	500	9.456,66	05 01 24	4545	9.325,77	09 06 04
UKUPNO	205883	2.615,70	27 01 29	14488	2.426,92	22 01 26	191395	2.629,99	27 06 18

U broj korisnika mirovina **UKLJUČENI** su svi korisnici mirovina **ZOMO, DVO, ZOHBDR i HVO** (bez međunarodnih ugovora).



**SVEUKUPNO KORISNICI MIROVINE KOJI SU PRAVO NA MIROVINU OSTVARILI PREMA
ZAKONIMA O MIROVINSKOM OSIGURANJU
BEZ MEĐUNARODNIH UGOVORA**

(zbroj tablica 10 - svi SVEUKUPNO starosna mirovina, 10 - svi INV i 10 - svi OBT)

Tablica 10 - SVEUKUPNO

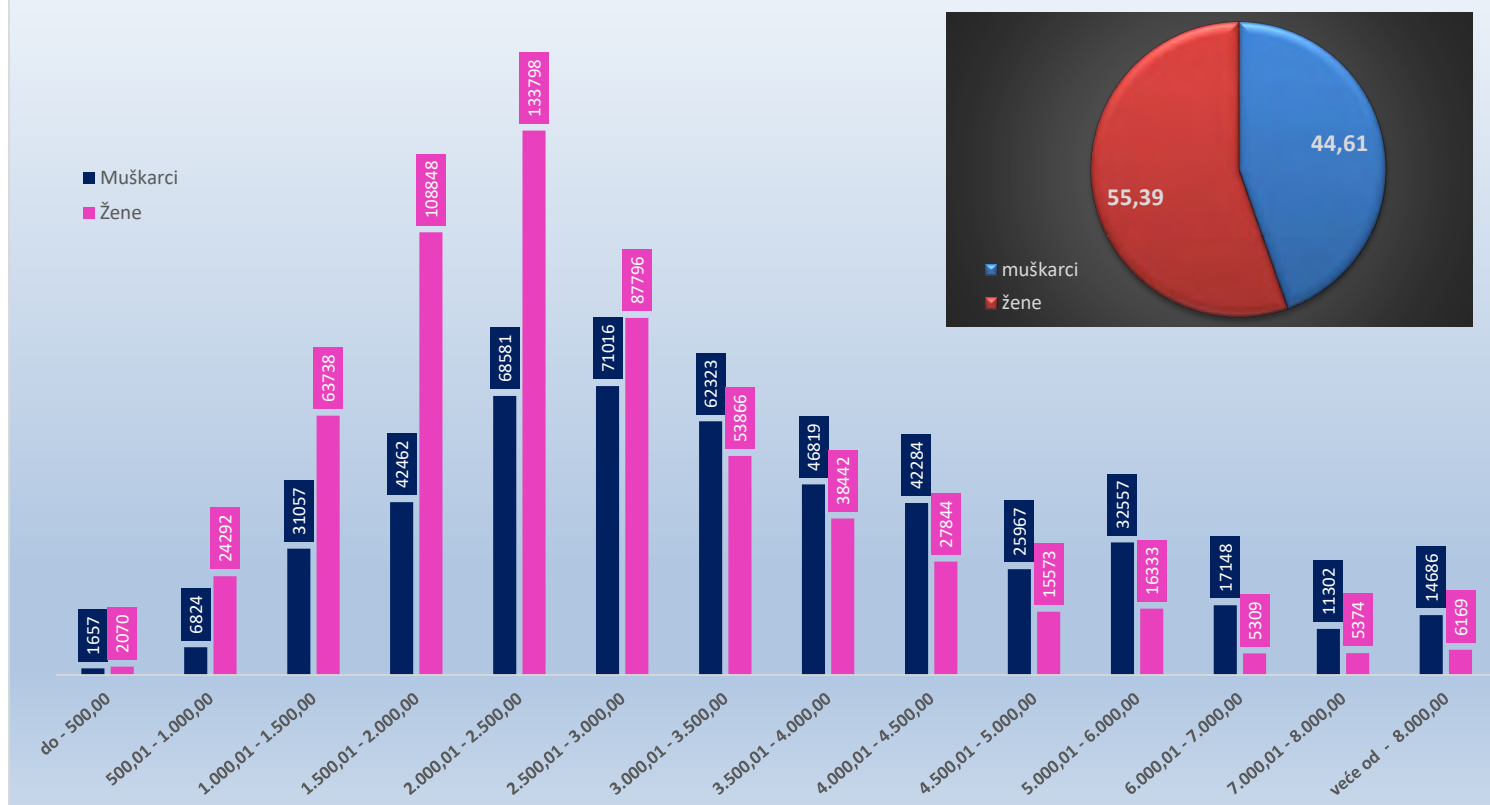
Stanje: 31. listopada 2019.

Svote mirovina	SVEUKUPNO korisnici MIROVINE bez međunarodnih ugovora (zbroj tablica 10 - svi SVEUKUPNO starosna mirovina, 10 - svi INV i 10 - svi OBT)								
	Ukupno			Muškarci			Žene		
	Broj korisnika	Prosječna mirovina	Prosječan staž	Broj korisnika	Prosječna mirovina	Prosječan staž	Broj korisnika	Prosječna mirovina	Prosječan staž
0	1	2	3	4	5	6	7	8	9
do - 500,00	3727	327,64	15 02 23	1657	337,35	14 07 24	2070	319,86	15 08 10
500,01 - 1.000,00	31116	831,13	14 11 02	6824	830,41	14 08 12	24292	831,34	14 11 23
1.000,01 - 1.500,00	94795	1.258,80	18 03 18	31057	1.270,98	17 07 12	63738	1.252,87	18 07 18
1.500,01 - 2.000,00	151310	1.768,97	25 06 24	42462	1.772,28	23 10 06	108848	1.767,67	26 02 18
2.000,01 - 2.500,00	202379	2.235,48	28 09 18	68581	2.255,70	28 03 25	133798	2.225,11	29 00 11
2.500,01 - 3.000,00	158812	2.761,44	32 08 08	71016	2.775,27	31 10 22	87796	2.750,25	33 03 29
3.000,01 - 3.500,00	116189	3.240,87	33 11 21	62323	3.244,29	33 06 23	53866	3.236,92	34 05 07
3.500,01 - 4.000,00	85261	3.744,86	35 07 08	46819	3.749,96	35 09 09	38442	3.738,64	35 04 25
4.000,01 - 4.500,00	70128	4.216,00	35 10 11	42284	4.211,01	35 05 15	27844	4.223,58	36 05 13
4.500,01 - 5.000,00	41540	4.732,45	36 07 10	25967	4.737,47	36 04 13	15573	4.724,09	37 00 03
5.000,01 - 6.000,00	48890	5.445,40	35 03 03	32557	5.446,05	35 00 04	16333	5.444,12	35 08 29
6.000,01 - 7.000,00	22457	6.420,58	30 11 09	17148	6.416,14	30 01 22	5309	6.434,94	33 05 13
7.000,01 - 8.000,00	16676	7.533,89	23 07 18	11302	7.516,10	26 04 21	5374	7.571,30	17 10 13
veće od - 8.000,00	20855	9.347,55	22 09 08	14686	9.387,89	25 01 06	6169	9.251,54	17 02 18
UKUPNO	1064135	3.029,80	29 06 13	474683	3.500,71	30 04 20	589452	2.650,58	28 10 10

U broj korisnika mirovina **UKLJUČENI** su svi korisnici mirovina **ZOMO, DVO, ZOHBDR i HVO** (bez međunarodnih ugovora).

Primjena čl. 175. st. 7. i čl. 58. Zakona o mirovinskom osiguranju (NN 157/13, 151/14, 33/15, 93/15, 120/16, 18/18, 62/18 i 115/18) te primjena članka 36. i članka 202. Zakona o hrvatskim braniteljima iz Domovinskog rata i članovima njihovih obitelji (NN 121/17).

Korisnici **SVEUKUPNO** mirovine koji su pravo na mirovinu ostvarili
prema **ZAKONIMA** o mirovinskom osiguranju - **BEZ MEĐUNARODNIH UGOVORA**
(zbroj tablica 10 - svi SVEUKUPNO starosna mirovina, 10 - svi INV i 10 - svi OBT)



PROSJEČAN BROJ KORISNIKA MIROVINA I PROSJEČNE NETOMIROVINE

za razdoblje **I. - XII. 2018. i za I.-X. 2019.**

Korisnici mirovina koji su pravo na mirovinu ostvarili prema Zakonu o mirovinskom osiguranju

Tablica 11.

Vrste mirovina	Prosječan broj korisnika za razdoblje I.-XII.2018.	Prosječna netomirovina za razdoblje I.-XII.2018.	Bez međunarodnih ugovora			
			Prosječan broj korisnika za razdoblje I.-XII.2018.	Prosječna netomirovina za razdoblje I.-XII.2018.	Broj korisnika za I.-X. 2019.	Prosječna netomirovina za I.-X. 2019.
0	1	2	3	4	5	6
Starosna	497445	2.582,97	411839	2.962,98	410718	3.062,85
Starosna mirovina za dugogodišnjeg osiguranika - čl. 35.	23321	3.507,31	20253	3.715,26	25668	3.806,90
Starosna mirovina prevedena iz invalidske *	84260	2.259,29	72069	2.564,00	71837	2.650,29
Prosječno ukupna starosna	605026	2.573,52	504160	2.936,16	508223	3.042,12
Prijevremena starosna	190359	2.453,55	154853	2.749,76	161097	2.842,55
Prijevremena starosna mirovina zbog stečaja poslodavca - čl. 36.	255	2.649,55	248	2.658,07	289	2.767,16
Prosječno sveukupna starosna	795640	2.544,84	659261	2.892,28	669609	2.993,98
Invalidska *	122413	1.940,11	115816	2.025,40	110574	2.092,89
Obiteljska	223298	1.957,56	195003	2.157,76	191694	2.232,90
UKUPNO	1141351	2.365,09	970080	2.641,13	971877	2.741,35

Napomena:

U broj korisnika mirovina nisu uključeni korisnici mirovina DVO, ZOHBDR i HVO.

* Primjena čl. 175. st. 7. i čl. 58. Zakona o mirovinskom osiguranju (NN 157/13, 151/14, 33/15, 93/15, 120/16, 18/18, 62/18 i 115/18) te primjena članka 36. i članka 202. Zakona o hrvatskim braniteljima iz Domovinskog rata i članovima njihovih obitelji (NN 121/17) za korisnike kojima su mirovine priznate prema općim propisima, a određene prema spomenutom Zakonu.

Tablica 11 a.

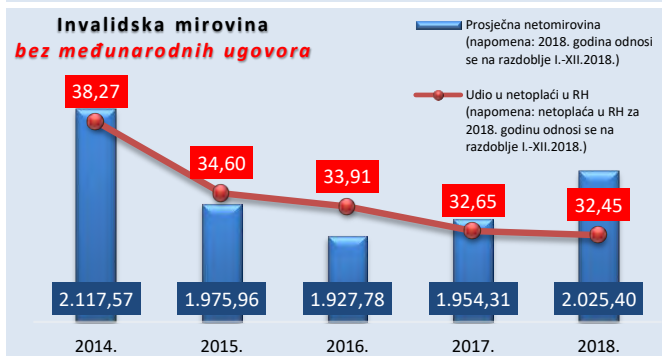
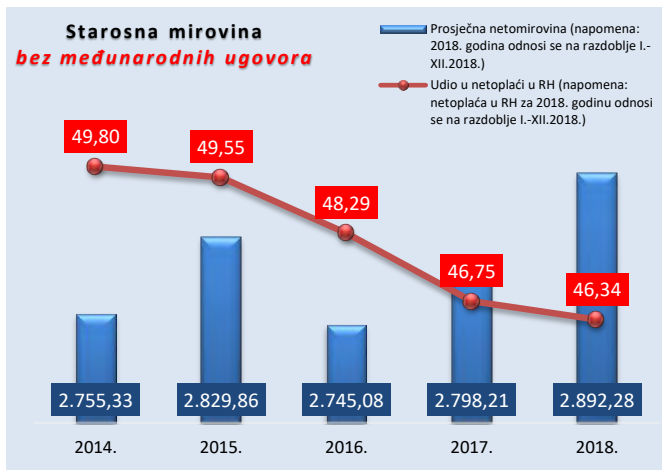
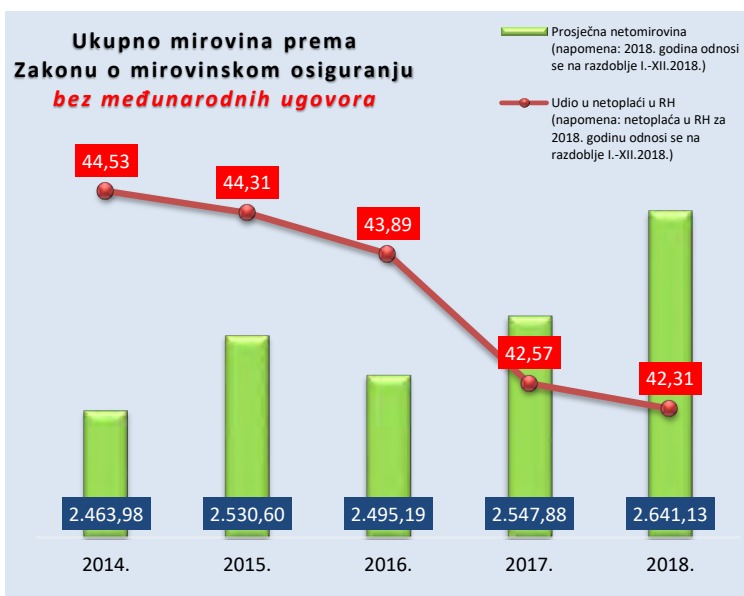
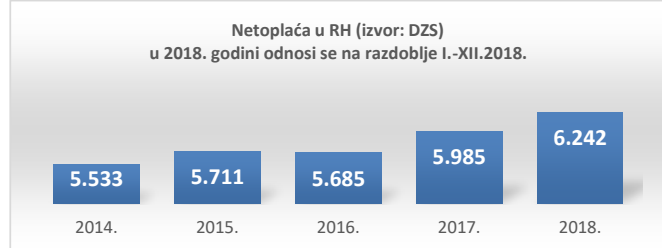
Kategorije korisnika kojima su mirovine priznate i/ili određene prema posebnim propisima	Prosječan broj korisnika za razdoblje I.-XII.2018.	Prosječna netomirovina za razdoblje I.-XII.2018.	Broj korisnika za I.-X. 2019.	Prosječna netomirovina za I.-X. 2019.
1	2	3	4	5
Radnici na poslovima ovlaštenih službenih osoba u tijelima unutarnjih poslova i pravosuđa, kao i na poslovima razminiranja:				
a) radnici na poslovima ovlaštenih službenih osoba u tijelima unutarnjih poslova i pravosuđa, kojima je pravo na mirovinu priznato prema propisima koji su bili na snazi do stupanja na snagu Zakona o pravima DVO, PS i OSO	9158	4.126,83	8763	4.257,11
b) radnici na poslovima policijskih službenika, ovlaštenih službenih osoba pravosuđa i službene osobe s posebnim dužnostima i ovlastima u sigurnosno obavještajnom sustavu RH koji su pravo na mirovinu ostvarili prema Zakonu o pravima DVO, PS i OSO	7422	4.016,80	8064	4.161,55
c) radnici na poslovima razminiranja	297	5.245,59	438	4.562,05
Djelatne vojne osobe - DVO	14884	3.720,52	15415	3.817,88
Pripadnici Hrvatske domovinske vojske od 1941. do 1945. godine	5368	2.387,92	4545	2.447,87
Bivši politički zatvorenici	3119	3.810,74	2919	3.903,86
Hrvatski branitelji iz Domovinskog rata - ZOHBDR	71269	5.664,68	71207	5.826,61
Mirovine priznate prema općim propisima, a određene prema ZOHBDR - u iz 2017. (čl. 27., 35., 48. i 49. stavak 2.)	35905	2.501,01	39635	2.661,81
Pripadnici bivše Jugoslavenske narodne armije - JNA	6207	3.157,89	5732	3.246,70
Pripadnici bivše Jugoslavenske narodne armije - JNA - čl. 185. ZOMO	138	3.066,26	140	3.156,80
Sudionici Narodnooslobodilačkog rata - NOR	12242	2.783,10	10605	2.872,04
Zastupnici u Hrvatskom saboru, članovi Vlade, suci Ustavnog suda i glavni državni revizor	660	9.668,38	671	9.897,46
Članovi Izvršnog vijeća Sabora, Saveznog izvršnog vijeća i administrativno umirovljeni javni službenici	104	3.168,71	97	3.279,93
Bivši službenici u saveznom tijelima bivše SFRJ - članak 38. ZOMO	37	3.678,80	34	3.703,51
Redoviti članovi Hrvatske akademije znanosti i umjetnosti - HAZU	139	8.730,84	144	8.921,14
Radnici u Istarskim ugljenokopima "Tupljak" d.d. Labin	255	3.743,51	255	3.855,92
Radnici profesionalno izloženi azbestu	860	3.030,69	868	3.127,97
Osiguranici - članovi posade broda u međunarodnoj plovidbi i nacionalnoj plovidbi - članak 129.a stavak 2. Pomorskog zakonika	155	2.043,19	167	2.080,42
Pripadnici Hrvatskog vijeća obrane - HVO	6776	2.989,46	6730	3.119,44
UKUPNO	174993	-	176428	-

**PROSJEČNE NETOPLAĆE RH I PROSJEČNE SVOTE NETOMIROVINA PREMA GODINAMA
korisnika koji su pravo na mirovinu ostvarili prema Zakonu o mirovinskom osiguranju**

BEZ međunarodnih ugovora

Tablica 11 b.

Godina	Netoplaća u RH (izvor: DZS) u 2018. godini odnosi se na razdoblje I.-XII.2018.	Starosna mirovina (uključene prijevremene)		Invalidska mirovina		Obiteljska mirovina		Ukupno mirovine	
		Prosječna netomirovina (napomena: 2018. godina odnosi se na razdoblje I.-XII.2018.)	Udio u netoplaći u RH (napomena: netoplaća u RH za 2018. godinu odnosi se na razdoblje I.-XII.2018.)	Prosječna netomirovina (napomena: 2018. godina odnosi se na razdoblje I.-XII.2018.)	Udio u netoplaći u RH (napomena: netoplaća u RH za 2018. godinu odnosi se na razdoblje I.-XII.2018.)	Prosječna netomirovina (napomena: 2018. godina odnosi se na razdoblje I.-XII.2018.)	Udio u netoplaći u RH (napomena: netoplaća u RH za 2018. godinu odnosi se na razdoblje I.-XII.2018.)	Prosječna netomirovina (napomena: 2018. godina odnosi se na razdoblje I.-XII.2018.)	Udio u netoplaći u RH (napomena: netoplaća u RH za 2018. godinu odnosi se na razdoblje I.-XII.2018.)
2014.	5.533	2.755,33	49,80	2.117,57	38,27	2.040,08	36,87	2.463,98	44,53
2015.	5.711	2.829,86	49,55	1.975,96	34,60	2.038,69	35,70	2.530,60	44,31
2016.	5.685	2.745,08	48,29	1.927,78	33,91	2.048,05	36,03	2.495,19	43,89
2017.	5.985	2.798,21	46,75	1.954,31	32,65	2.085,78	34,85	2.547,88	42,57
2018.	6.242	2.892,28	46,34	2.025,40	32,45	2.157,76	34,57	2.641,13	42,31



Tablica 11 c.

Mirovine uz primjenu međunarodnih ugovora

Godina	Netoplaća u RH (izvor: DZS) u 2018. godini odnosi se na razdoblje I.-XII.2018.	Starosna mirovina (uključene prijevremene)		Invalidska mirovina		Obiteljska mirovina		Ukupno mirovine	
		Prosječna netomirovina (napomena: 2018. godina odnosi se na razdoblje I.-XII.2018.)	Udio u netoplaći u RH (napomena: netoplaća u RH za 2018. godinu odnosi se na razdoblje I.-XII.2018.)	Prosječna netomirovina (napomena: 2018. godina odnosi se na razdoblje I.-XII.2018.)	Udio u netoplaći u RH (napomena: netoplaća u RH za 2018. godinu odnosi se na razdoblje I.-XII.2018.)	Prosječna netomirovina (napomena: 2018. godina odnosi se na razdoblje I.-XII.2018.)	Udio u netoplaći u RH (napomena: netoplaća u RH za 2018. godinu odnosi se na razdoblje I.-XII.2018.)	Prosječna netomirovina (napomena: 2018. godina odnosi se na razdoblje I.-XII.2018.)	Udio u netoplaći u RH (napomena: netoplaća u RH za 2018. godinu odnosi se na razdoblje I.-XII.2018.)
2014.	5.533	2.454,31	44,36	1.972,50	35,65	1.899,62	34,33	2.240,48	40,49
2015.	5.711	2.418,87	42,35	1.874,87	32,83	1.882,47	32,96	2.235,76	39,15
2016.	5.685	2.422,06	42,60	1.843,30	32,42	1.879,74	33,06	2.245,69	39,50
2017.	5.985	2.464,62	41,18	1.870,49	31,25	1.902,45	31,79	2.286,66	38,21
2018.	6.242	2.544,84	40,77	1.940,11	31,08	1.957,56	31,36	2.365,09	37,89

U podatke u tablicama 11 b. i 11 c. nisu uključeni korisnici mirovina DVO, ZOHBDR i HVO.

KORISNICI MIROVINA KOJI SU PRAVO NA MIROVINU OSTVARILI PREMA ZAKONU O MIROVINSKOM OSIGURANJU

Tablica 12.

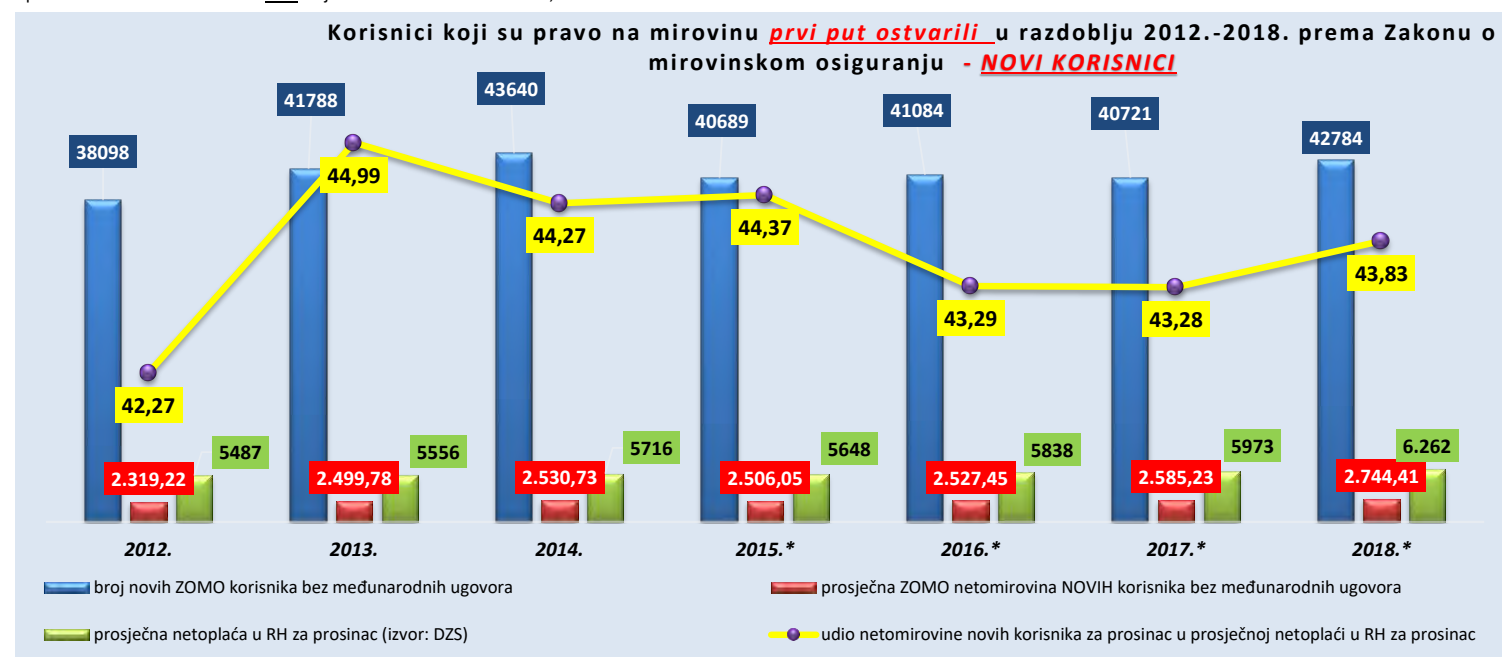
Stanje na dan 31.12.	Ukupno				Starosna mirovina				Invalidska mirovina				Obiteljska mirovina			
	S primjenom međunarodnih ugovora		Bez međunarodnih ugovora		S primjenom međunarodnih ugovora		Bez međunarodnih ugovora		S primjenom međunarodnih ugovora		Bez međunarodnih ugovora		S primjenom međunarodnih ugovora		Bez međunarodnih ugovora	
	Broj korisnika	Prosječna mirovina	Broj korisnika	Prosječna mirovina	Broj korisnika	Prosječna mirovina	Broj korisnika	Prosječna mirovina	Broj korisnika	Prosječna mirovina	Broj korisnika	Prosječna mirovina	Broj korisnika	Prosječna mirovina	Broj korisnika	Prosječna mirovina
0	1	2	3	4	5	6	7	8	9	10	11	12	13	14	15	16
2012.	1128300	2.184,15	980110	2.405,29	640924	2.391,81	537234	2.695,71	248537	1.951,19	226834	2.095,99	238839	1.869,29	216042	2.007,84
2013.	1099355	2.266,29	968038	2.466,80	641083	2.486,32	547676	2.758,21	231498	1.989,71	213059	2.122,49	226774	1.926,61	207303	2.050,77
2014.	1131324	2.238,85	977732	2.474,16	670533	2.453,29	561294	2.768,04	229191	1.966,88	208608	2.117,64	231600	1.887,13	207830	2.038,32
2015.	1135166	2.237,89	975780	2.481,58	770901	2.413,91	644028	2.731,12	134665	1.841,92	127196	1.926,70	229600	1.879,13	204556	2.040,99
2016.	1140124	2.255,06	975266	2.508,35	782894	2.432,14	651630	2.757,57	129613	1.843,11	122472	1.926,76	227617	1.880,55	201164	2.055,11
2017.	1140414	2.317,90	971976	2.583,72	789799	2.497,14	655750	2.834,56	125510	1.896,28	118781	1.979,52	225105	1.924,12	197445	2.114,11
2018.	1143130	2.405,96	970484	2.688,12	800799	2.587,21	663332	2.939,88	120101	1.972,02	113635	2.058,30	222230	1.987,33	193517	2.194,97

KORISNICI KOJI SU PRAVO NA MIROVINU **PRVI PUT** OSTVARILI U RAZDOBLJU 2012.-2018. PREMA ZAKONU O MIROVINSKOM OSIGURANJU
NOVI KORISNICI

Tablica 12 a.

Stanje na dan 31.12.	Ukupno				Starosna mirovina				Invalidska mirovina				Obiteljska mirovina			
	S primjenom međunarodnih ugovora		Bez međunarodnih ugovora		S primjenom međunarodnih ugovora		Bez međunarodnih ugovora		S primjenom međunarodnih ugovora		Bez međunarodnih ugovora		S primjenom međunarodnih ugovora		Bez međunarodnih ugovora	
	Broj korisnika	Prosječna mirovina	Broj korisnika	Prosječna mirovina	Broj korisnika	Prosječna mirovina	Broj korisnika	Prosječna mirovina	Broj korisnika	Prosječna mirovina	Broj korisnika	Prosječna mirovina	Broj korisnika	Prosječna mirovina	Broj korisnika	Prosječna mirovina
0	1	2	3	4	5	6	7	8	9	10	11	12	13	14	15	16
2012.	47459	1.970,64	38098	2.319,22	30805	2.132,29	24217	2.552,22	3616	1.419,05	2867	1.699,98	13038	1.741,68	11014	1.968,11
2013.	48761	2.232,50	41788	2.499,78	33644	2.427,35	28772	2.722,06	2706	1.615,91	2344	1.802,14	12411	1.838,76	10672	2.053,74
2014.	51526	2.255,00	43640	2.530,73	36258	2.459,95	30510	2.769,64	3475	1.598,71	2996	1.788,39	11793	1.818,26	10134	2.030,90
2015.*	49256	2.201,34	40689	2.506,05	35631	2.351,73	29083	2.694,86	2102	1.616,54	1847	1.783,33	11523	1.842,98	9759	2.080,15
2016.*	49995	2.218,70	41084	2.527,45	36732	2.361,23	29868	2.703,48	2802	1.704,03	2479	1.860,67	10461	1.856,03	8737	2.114,89
2017.*	48634	2.298,47	40721	2.585,23	34527	2.458,20	28591	2.782,33	3005	1.845,24	2780	1.957,43	11102	1.924,39	9350	2.169,17
2018.*	51075	2.438,52	42784	2.744,41	37668	2.602,89	31367	2.936,54	2911	1.783,36	2601	1.935,09	10496	2.030,35	8816	2.299,58

U podatke u tablicama 12. i 12 a. nisu uključeni korisnici mirovina DVO, ZOHBDR i HVO.



* Obrada prosječne mjesečne isplaćene netoplaće po zaposlenome u pravnim osobama prema JOPPD obrascu (izvor: DZS).

KRETANJE SVEUKUPNOG BROJA KORISNIKA MIROVINA PREMA GODINAMA I MJESECIMA

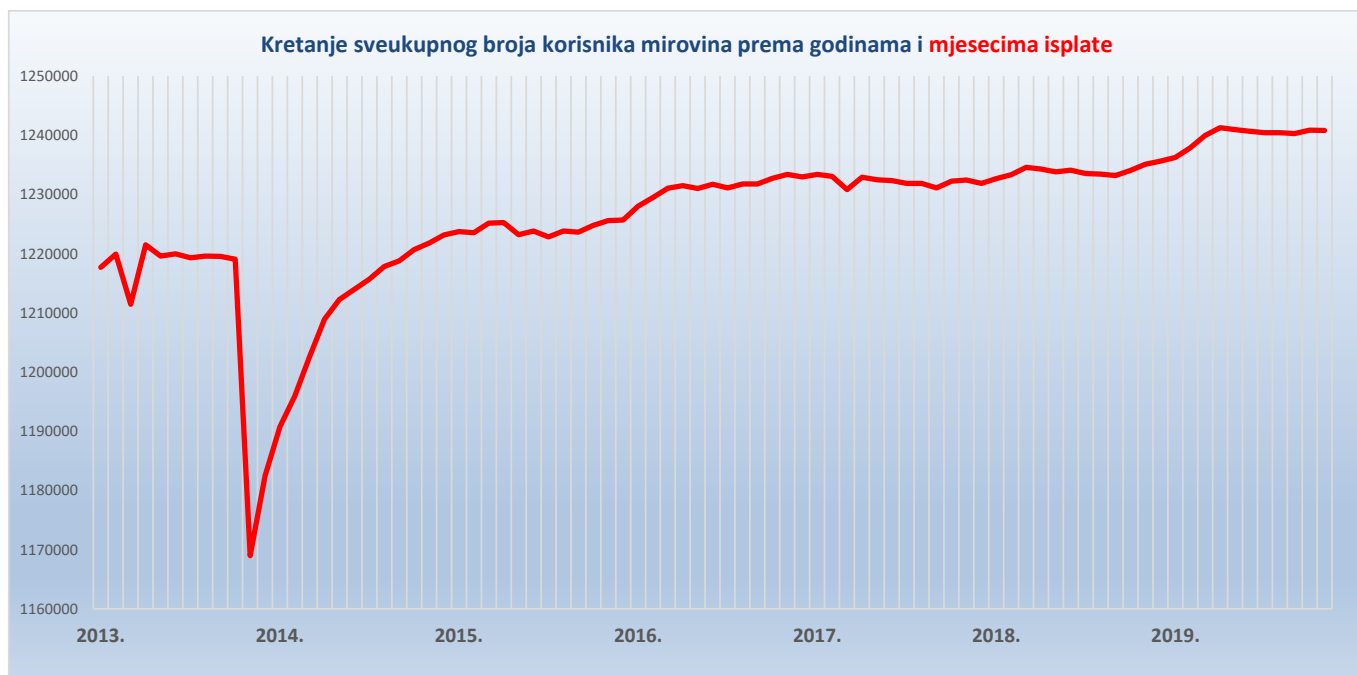
Tablica 13.

Red. br.	Isplata u mjesecu	Godine							Indeks 2019. / 2018.
		2013. ¹⁾	2014. ¹⁾	2015. ¹⁾	2016. ¹⁾	2017. ¹⁾²⁾	2018. ¹⁾²⁾	2019. ¹⁾²⁾³⁾	
0	1	2	3	4	5	6	7	8	9
1.	siječnju	1217692	1190815	1223738	1228020	1233375	1232651	1236258	100,3
2.	veljači	1219926	1195881	1223553	1229474	1233079	1233345	1237870	100,4
3.	ožujku	1211448	1202615	1225142	1231034	1230830	1234572	1239963	100,4
4.	travnju	1221510	1208936	1225255	1231472	1232897	1234291	1241280	100,6
5.	svibnju	1219608	1212241	1223204	1231031	1232466	1233822	1240948	100,6
6.	lipnju	1219964	1213962	1223833	1231726	1232352	1234121	1240673	100,5
7.	srpnju ³⁾	1219321	1215683	1222829	1231107	1231877	1233508	1240428	100,6
8.	kolovožu	1219594	1217839	1223818	1231766	1231879	1233430	1240429	100,6
9.	rujnu	1219562	1218777	1223637	1231756	1231109	1233211	1240266	100,6
10.	listopadu ²⁾	1219072	1220681	1224783	1232702	1232229	1234073	1240855	100,5
11.	studenome ¹⁾	1168979	1221767	1225562	1233394	1232448	1235084	1240827	100,5
12.	prosincu ¹⁾	1182464	1223160	1225701	1232959	1231858	1235642		

1) Provedba Zakona o mirovinskom osiguranju - članak 95. (NN 157/13, 151/14, 33/15, 93/15, 120/16, 18/18, 62/18 i 115/18).

2) Primjena Odluke o prestanku smanjenja mirovina, odnosno dodatka mirovini prema članku 3.a Zakona o smanjenju mirovina određenih, odnosno ostvarenih prema posebnim propisima o mirovinskom osiguranju (NN 88/17).

3) Primjena članka 36. i članka 202. Zakona o hrvatskim braniteljima iz Domovinskog rata i članovima njihovih obitelji (NN 121/17).



* Provedba Zakona o mirovinskom osiguranju - članak 95. (NN 157/13, 151/14, 33/15, 93/15, 120/16, 18/18, 62/18 i 115/18).

**KORISNICI MIROVINA PREMA DOBNIM SKUPINAMA I SPOLU KOJI SU PRAVO NA MIROVINU OSTVARILI PREMA
ZAKONU O MIROVINSKOM OSIGURANJU**

Tablica 14.

Stanje: 31. listopada 2019.

Red. br.	Dobne skupine	Ukupno		Muškarci		Žene	
		Broj korisnika	%	Broj korisnika	%	Broj korisnika	%
0	1	2	3	4	5	6	7
1.	do 24	8075	0,70	3778	0,76	4297	0,66
2.	25-29	672	0,06	315	0,06	357	0,05
3.	30-34	797	0,07	530	0,11	267	0,04
4.	35-39	1982	0,17	1274	0,26	708	0,11
5.	40-44	4037	0,35	2559	0,52	1478	0,23
6.	45-49	7551	0,66	4808	0,97	2743	0,42
7.	50-54	18464	1,61	9818	1,99	8646	1,32
8.	55-59	48154	4,20	17430	3,53	30724	4,70
9.	60-64	160863	14,02	60798	12,30	100065	15,32
10.	65-69	270367	23,57	129514	26,21	140853	21,57
11.	70-74	223676	19,50	104643	21,18	119033	18,22
12.	75-79	171646	14,96	74626	15,10	97020	14,85
13.	80-84	134983	11,77	53406	10,81	81577	12,49
14.	85 i više	96014	8,37	30642	6,20	65372	10,01
15.	Nepoznato	0	0,00	0	0,00	0	0,00
UKUPNO		1147281	100,00	494141	100,00	653140	100,00

Korisnici mirovina prema dobnim skupinama i spolu koji su pravo na mirovinu ostvarili prema Zakonu o mirovinskom osiguranju

■ Muškarci
■ Žene


**KORISNICI MIROVINA PREMA GODINAMA MIROVINSKOG STAŽA I SPOLU KOJI SU PRAVO NA MIROVINU OSTVARILI PREMA
ZAKONU O MIROVINSKOM OSIGURANJU**

Tablica 14 a.

Stanje: 31. listopada 2019.

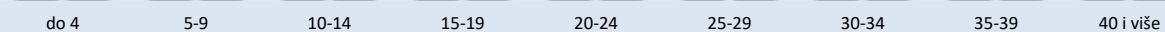
Red. br.	Godine mirovinskog staža	Ukupno		Muškarci		Žene	
		Broj korisnika	%	Broj korisnika	%	Broj korisnika	%
0	1	2	3	4	5	6	7
1.	do 4	14737	1,28	7140	1,44	7597	1,16
2.	5-9	20048	1,75	6824	1,38	13224	2,02
3.	10-14	37519	3,27	14035	2,84	23484	3,60
4.	15-19	120739	10,52	43700	8,84	77039	11,80
5.	20-24	126306	11,01	48580	9,83	77726	11,90
6.	25-29	129483	11,29	51159	10,35	78324	11,99
7.	30-34	212783	18,55	58887	11,92	153896	23,56
8.	35-39	291874	25,44	140844	28,50	151030	23,12
9.	40 i više	193792	16,89	122972	24,89	70820	10,84
UKUPNO		1147281	100,00	494141	100,00	653140	100,00

Napomena:

U podatke u tablicama 14. i 14 a. nisu uključeni korisnici mirovina DVO, ZOHBDR i HVO.

Korisnici mirovina prema godinama mirovinskog staža i spolu koji su pravo na mirovinu ostvarili prema Zakonu o mirovinskom osiguranju

■ Muškarci
■ Žene

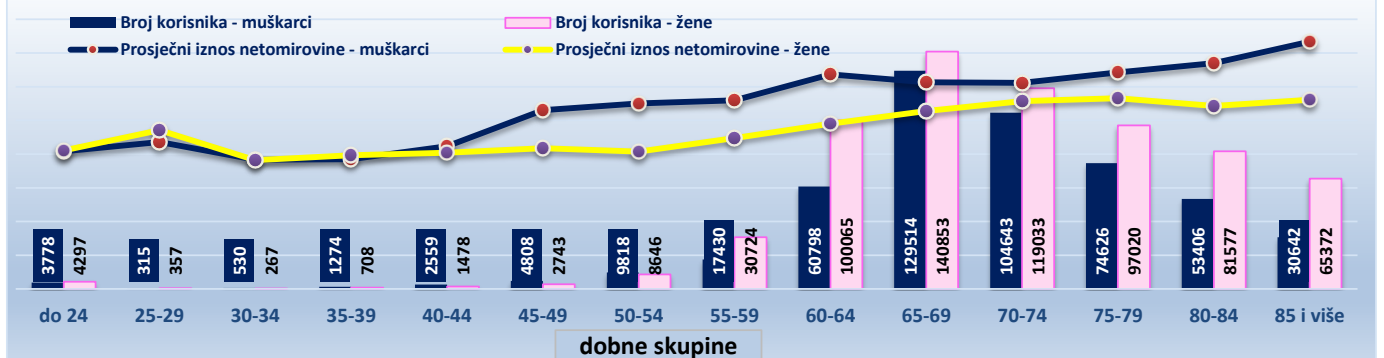


KORISNICI MIROVINA PREMA DOBNIM SKUPINAMA I SPOLU KOJI SU PRAVO NA MIROVINU OSTVARILI PREMA ZAKONU O MIROVINSKOM OSIGURANJU

Tablica 14-1.

Stanje: 31. listopada 2019.

Red. br.	Dobne skupine	Ukupno			Muškarci			Žene		
		Broj korisnika	Prosječan staž	Prosječna mirovina	Broj korisnika	Prosječan staž	Prosječna mirovina	Broj korisnika	Prosječan staž	Prosječna mirovina
0	1	2	3	4	5	6	7	8	9	10
1.	do 24	8075	17 09 04	1.792,25	3778	17 05 08	1.786,25	4297	18 00 11	1.797,52
2.	25-29	672	20 09 17	1.986,89	315	20 01 05	1.905,15	357	21 04 26	2.059,01
3.	30-34	797	14 00 11	1.674,58	530	13 05 25	1.676,29	267	15 01 17	1.671,17
4.	35-39	1982	14 02 01	1.701,95	1274	13 07 01	1.684,47	708	15 02 25	1.733,39
5.	40-44	4037	15 02 05	1.821,76	2559	14 11 02	1.853,37	1478	15 07 24	1.767,03
6.	45-49	7551	18 00 26	2.139,38	4808	19 00 22	2.318,84	2743	16 04 01	1.824,83
7.	50-54	18464	20 05 29	2.114,30	9818	21 06 05	2.407,35	8646	19 04 01	1.781,53
8.	55-59	48154	25 06 06	2.134,55	17430	23 05 29	2.446,77	30724	26 08 00	1.957,43
9.	60-64	160863	30 11 13	2.387,13	60798	32 11 08	2.785,24	100065	29 09 00	2.145,24
10.	65-69	270367	31 05 10	2.486,84	129514	32 11 13	2.680,44	140853	30 00 24	2.308,85
11.	70-74	223676	31 09 04	2.548,62	104643	33 04 20	2.676,28	119033	30 03 24	2.436,39
12.	75-79	171646	31 07 21	2.621,30	74626	33 08 18	2.811,01	97020	30 00 14	2.475,38
13.	80-84	134983	31 00 23	2.595,10	53406	33 07 23	2.932,37	81577	29 04 20	2.374,31
14.	85 i više	96014	30 04 28	2.697,13	30642	33 04 09	3.209,01	65372	29 00 08	2.457,20
15.	Nepoznato	0			0			0		
UKUPNO		1147281	30 07 15	2.502,84	494141	32 03 06	2.739,71	653140	29 04 16	2.323,63



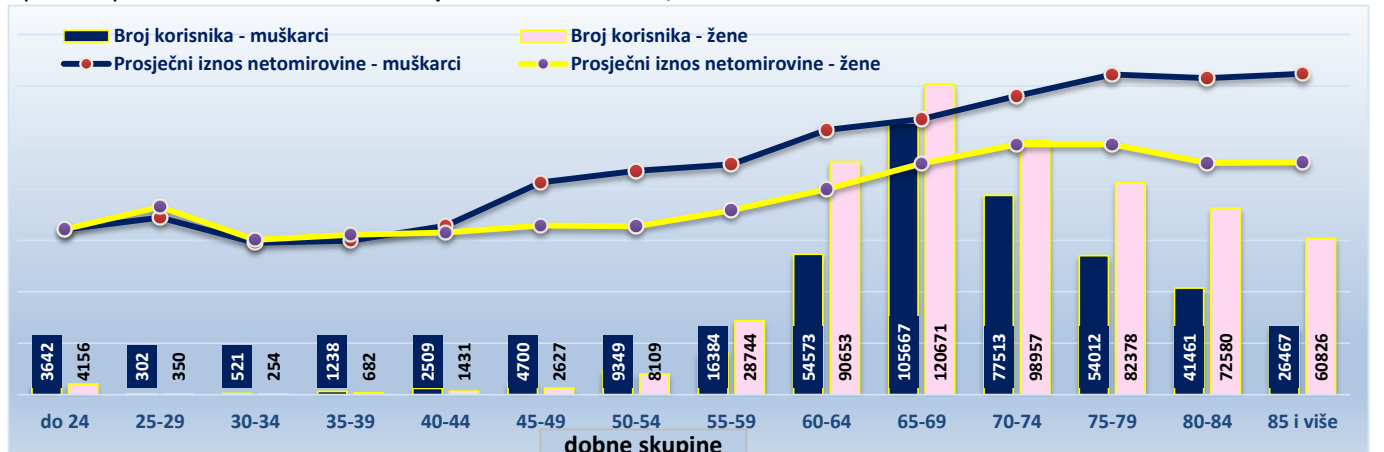
KORISNICI MIROVINA PREMA DOBNIM SKUPINAMA I SPOLU KOJI SU PRAVO NA MIROVINU OSTVARILI PREMA ZAKONU O MIROVINSKOM OSIGURANJU - bez međunarodnih ugovora

Tablica 14-2.

Stanje: 31. listopada 2019.

Red. br.	Dobne skupine	Ukupno			Muškarci			Žene		
		Broj korisnika	Prosječan staž	Prosječna mirovina	Broj korisnika	Prosječan staž	Prosječna mirovina	Broj korisnika	Prosječan staž	Prosječna mirovina
0	1	2	3	4	5	6	7	8	9	10
1.	do 24	7798	17 09 13	1.836,45	3642	17 05 20	1.833,79	4156	18 00 17	1.838,78
2.	25-29	652	20 09 07	2.030,63	302	19 11 17	1.967,84	350	21 05 18	2.084,82
3.	30-34	775	13 07 04	1.697,64	521	13 01 18	1.686,77	254	14 06 09	1.719,95
4.	35-39	1920	13 10 05	1.733,87	1238	13 03 15	1.710,77	682	14 10 03	1.775,81
5.	40-44	3940	15 00 02	1.849,24	2509	14 09 09	1.875,99	1431	15 05 04	1.802,34
6.	45-49	7327	18 01 03	2.185,22	4700	19 00 26	2.356,42	2627	16 04 01	1.878,91
7.	50-54	17458	20 09 07	2.199,90	9349	21 09 26	2.487,35	8109	19 06 17	1.868,49
8.	55-59	45128	25 09 14	2.232,63	16384	23 10 15	2.557,14	28744	26 10 19	2.047,67
9.	60-64	145226	30 11 08	2.530,63	54573	32 10 16	2.940,70	90653	29 09 09	2.283,77
10.	65-69	226338	31 04 28	2.798,85	105667	32 11 27	3.062,85	120671	30 00 15	2.567,72
11.	70-74	176470	31 05 01	3.016,23	77513	33 00 24	3.318,55	98957	30 01 15	2.779,41
12.	75-79	136390	31 02 07	3.087,25	54012	33 03 26	3.556,05	82378	29 09 18	2.779,88
13.	80-84	114041	30 08 20	2.915,04	41461	33 04 10	3.515,53	72580	29 02 17	2.572,01
14.	85 i više	87293	30 03 24	2.878,26	26467	33 02 25	3.563,90	60826	29 00 15	2.579,92
15.	Nepoznato	0			0			0		
UKUPNO		970756	30 04 05	2.802,72	398338	31 11 07	3.174,92	572418	29 02 29	2.543,72

Napomena: u podatke u tablicama 14-1. i 14-2. nisu uključeni korisnici mirovina DVO, ZOHBR i HVO.



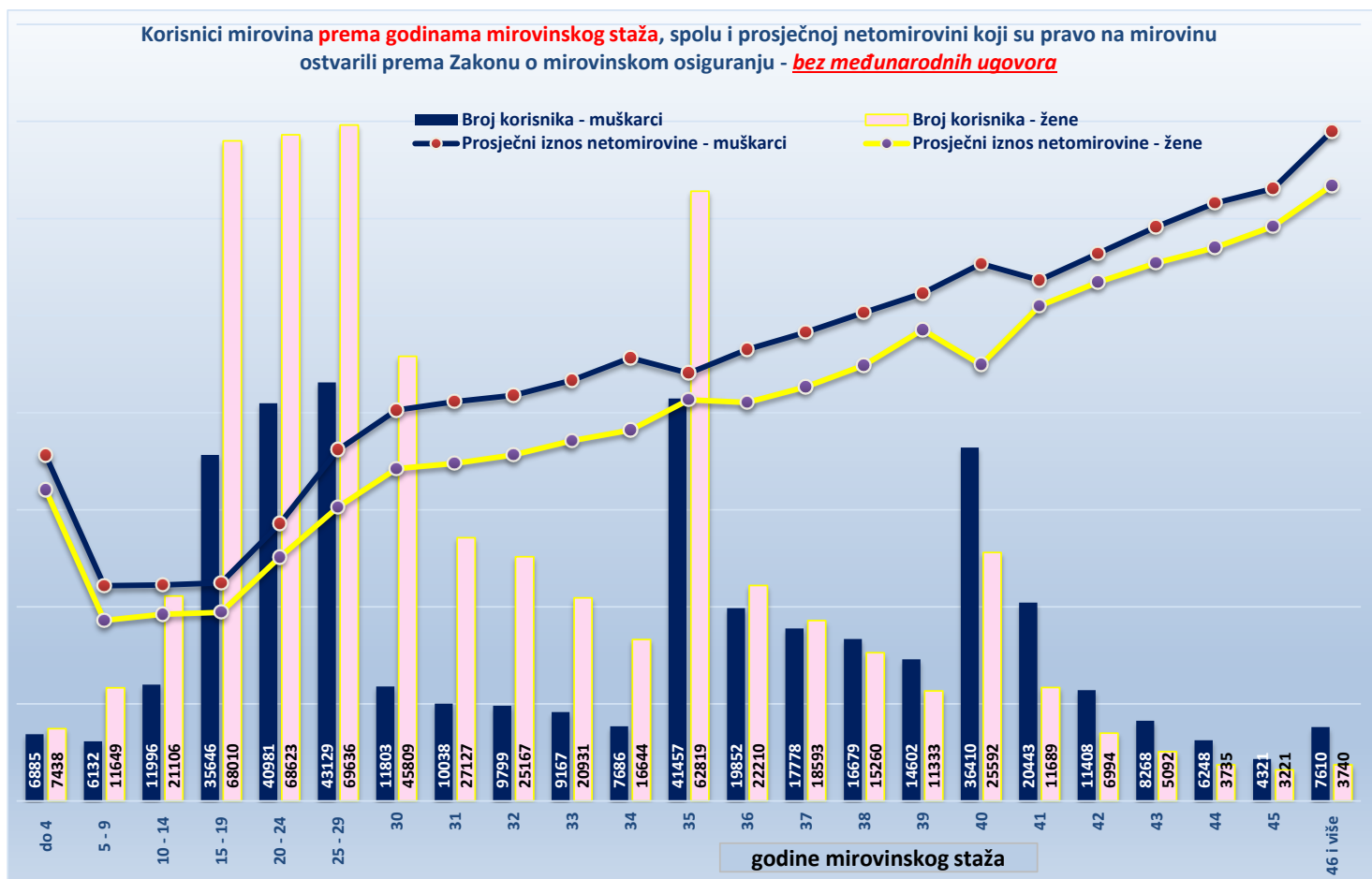
KORISNICI MIROVINA PREMA GODINAMA MIROVINSKOG STAŽA I SPOLU KOJI SU PRAVO NA MIROVINU OSTVARILI PREMA ZAKONU O MIROVINSKOM OSIGURANJU - bez međunarodnih ugovora

Tablica 14-3.

Stanje: 31. listopada 2019.

Red. br.	Godine mirovinskog staža	Ukupno				Muškarci				Žene			
		Broj korisnika	Prosječna dob	Prosječan staž	Prosječna mirovina	Broj korisnika	Prosječna dob	Prosječan staž	Prosječna mirovina	Broj korisnika	Prosječna dob	Prosječan staž	Prosječna mirovina
0	1	2	3	4	5	6	7	8	9	10	11	12	13
1.	do 4	14323	66 01	03 00 25	2.530,65	6885	62 11	03 01 19	2.668,65	7438	69 01	03 00 00	2.402,91
2.	5 - 9	17781	59 01	07 08 05	1.487,59	6132	50 05	07 09 03	1.663,26	11649	63 07	07 07 20	1.395,12
3.	10 - 14	33102	63 09	12 07 29	1.525,36	11996	58 08	12 08 11	1.668,95	21106	66 08	12 07 23	1.443,75
4.	15 - 19	103656	70 07	17 05 11	1.536,08	35646	67 11	17 06 17	1.685,38	68010	72 00	17 04 22	1.457,83
5.	20 - 24	109604	70 08	22 04 01	1.978,83	40981	69 01	22 04 29	2.140,96	68623	71 08	22 03 14	1.882,01
6.	25 - 29	112765	70 10	27 04 29	2.439,11	43129	69 09	27 05 28	2.711,38	69636	71 06	27 04 11	2.270,47
7.	30	57612	72 01	30 04 07	2.659,93	11803	70 01	30 05 15	3.019,34	45809	72 07	30 03 27	2.567,33
8.	31	37165	71 01	31 05 17	2.737,48	10038	70 08	31 05 21	3.084,61	27127	71 03	31 05 15	2.609,02
9.	32	34966	71 01	32 05 15	2.803,05	9799	71 07	32 05 24	3.134,85	25167	70 11	32 05 11	2.673,86
10.	33	30098	71 07	33 05 16	2.925,79	9167	72 01	33 05 23	3.249,19	20931	71 04	33 05 13	2.784,16
11.	34	24330	71 01	34 05 12	3.041,56	7686	72 02	34 05 16	3.422,54	16644	70 07	34 05 10	2.865,63
12.	35	104276	74 09	35 03 05	3.181,84	41457	74 01	35 03 18	3.306,01	62819	75 02	35 02 26	3.099,89
13.	36	42062	72 00	36 05 15	3.272,44	19852	72 07	36 05 17	3.488,49	22210	71 06	36 05 12	3.079,32
14.	37	36371	71 04	37 05 16	3.405,00	17778	72 01	37 05 19	3.620,92	18593	70 07	37 05 13	3.198,54
15.	38	31939	71 02	38 05 14	3.578,60	16679	71 09	38 05 17	3.772,87	15260	70 07	38 05 11	3.366,26
16.	39	25935	70 08	39 05 08	3.799,23	14602	70 06	39 05 09	3.921,69	11333	71 00	39 05 06	3.641,46
17.	40	62002	76 01	40 03 04	3.828,99	36410	76 01	40 03 03	4.151,74	25592	76 01	40 03 05	3.369,81
18.	41	32132	69 00	41 04 27	3.951,91	20443	68 06	41 04 25	4.024,81	11689	69 11	41 05 01	3.824,42
19.	42	18402	70 01	42 05 13	4.145,43	11408	69 08	42 05 13	4.229,79	6994	70 10	42 05 12	4.007,83
20.	43	13360	70 04	43 05 15	4.329,75	8268	69 10	43 05 17	4.436,50	5092	71 02	43 05 12	4.156,42
21.	44	9983	70 05	44 05 12	4.490,26	6248	69 08	44 05 15	4.619,46	3735	71 09	44 05 06	4.274,15
22.	45	7542	70 06	45 05 07	4.606,98	4321	69 08	45 05 11	4.731,98	3221	71 07	45 05 01	4.439,30
23.	46 i više	11350	70 02	48 01 17	5.035,96	7610	68 09	48 03 15	5.173,25	3740	72 11	47 09 23	4.756,61
UKUPNO		970756	71 01	30 04 05	2.802,72	398338	70 03	31 11 07	3.174,92	572418	71 09	29 02 29	2.543,72
24.	0 - 34	575402	70 01	24 05 04	2.223,49	193262	68 01	23 10 15	2.415,16	382140	71 01	24 08 16	2.126,56
25.	35 - 39	240583	72 10	36 08 06	3.350,64	110368	72 08	36 10 21	3.541,57	130215	73 00	36 06 02	3.188,82
26.	40 i više	154771	72 04	42 01 18	4.104,44	94708	71 10	42 02 14	4.298,01	60063	73 02	42 00 05	3.799,21

Napomena: u podatke u tablici 14-3. nisu uključeni korisnici mirovina DVO, ZOHBDR i HVO.



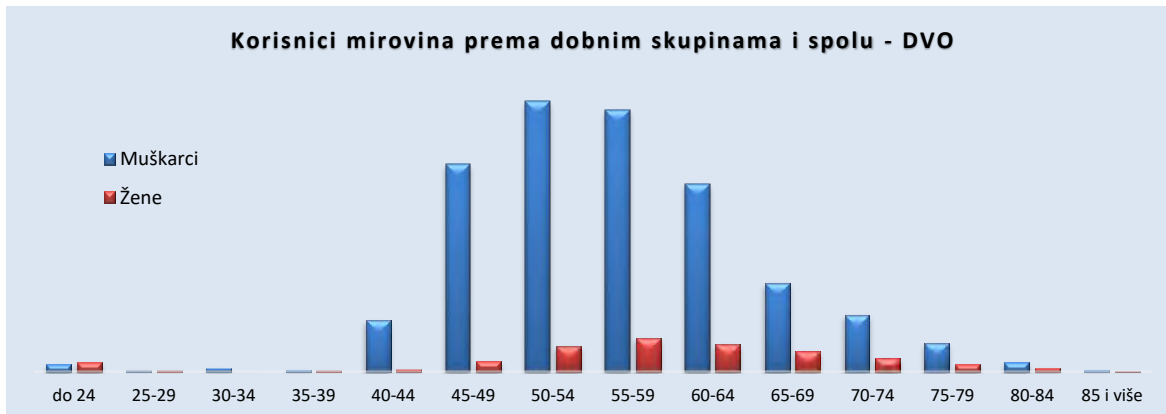
**KORISNICI MIROVINA PREMA DOBNIM SKUPINAMA I SPOLU KOJI SU PRAVO NA MIROVINU OSTVARILI PREMA ZAKONU
O PRAVIMA IZ MIROVINSKOG OSIGURANJA DJELATNIH VOJNIH OSOBA, POLICIJSKIH SLUŽBENIKA I OVLAŠTENIH
SLUŽBENIH OSOBA - DVO**

Tablica 14 b.

Stanje: 31. listopada 2019.

Red. br.	Dobne skupine	Ukupno		Muškarci		Žene	
		Broj korisnika	%	Broj korisnika	%	Broj korisnika	%
0	1	2	3	4	5	6	7
1.	do 24	199	1,27	89	0,65	110	6,04
2.	25-29	26	0,17	13	0,09	13	0,71
3.	30-34	36	0,23	34	0,25	2	0,11
4.	35-39	33	0,21	22	0,16	11	0,60
5.	40-44	629	4,03	602	4,37	27	1,48
6.	45-49	2553	16,35	2432	17,63	121	6,65
7.	50-54	3470	22,23	3172	23,00	298	16,37
8.	55-59	3463	22,18	3071	22,27	392	21,54
9.	60-64	2516	16,12	2200	15,95	316	17,36
10.	65-69	1267	8,12	1033	7,49	234	12,86
11.	70-74	819	5,25	663	4,81	156	8,57
12.	75-79	423	2,71	332	2,41	91	5,00
13.	80-84	151	0,97	111	0,80	40	2,20
14.	85 i više	26	0,17	17	0,12	9	0,49
15.	Nepoznato	0	0,00	0	0,00	0	0,00
UKUPNO		15611	100,00	13791	100,00	1820	100,00

Korisnici mirovina prema dobnim skupinama i spolu - DVO



**KORISNICI MIROVINA PREMA GODINAMA MIROVINSKOG STAŽA I SPOLU KOJI SU PRAVO NA MIROVINU OSTVARILI
PREMA ZAKONU O PRAVIMA IZ MIROVINSKOG OSIGURANJA DJELATNIH VOJNIH OSOBA, POLICIJSKIH SLUŽBENIKA I
OVLAŠTENIH SLUŽBENIH OSOBA - DVO**

Tablica 14 c.

Stanje: 31. listopada 2019.

Red. br.	Godine mirovinskog staža	Ukupno		Muškarci		Žene	
		Broj korisnika	%	Broj korisnika	%	Broj korisnika	%
0	1	2	3	4	5	6	7
1.	do 4	35	0,22	21	0,15	14	0,77
2.	5-9	158	1,01	122	0,88	36	1,98
3.	10-14	319	2,04	270	1,96	49	2,69
4.	15-19	535	3,43	446	3,23	89	4,89
5.	20-24	1854	11,88	1609	11,67	245	13,46
6.	25-29	3949	25,30	3551	25,75	398	21,87
7.	30-34	4690	30,04	4226	30,64	464	25,49
8.	35-39	2508	16,07	2172	15,75	336	18,46
9.	40 i više	1563	10,01	1374	9,96	189	10,38
UKUPNO		15611	100,00	13791	100,00	1820	100,00

Korisnici mirovina prema godinama mirovinskog staža i spolu - DVO

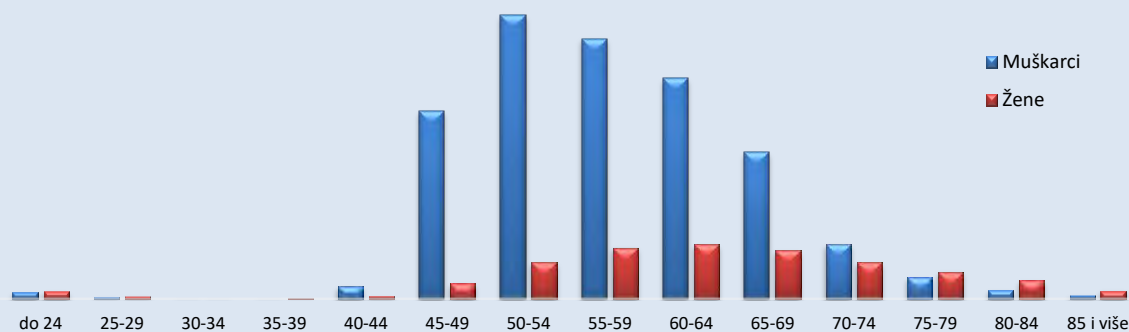


KORISNICI MIROVINA PREMA DOBNIM SKUPINAMA I SPOLU KOJI SU PRAVO NA MIROVINU OSTVARILI PREMA Zakonu o hrvatskim braniteljima iz Domovinskog rata i članovima njihovih obitelji - ZOHBDR

Tablica 14 d.

Stanje: 31. listopada 2019.

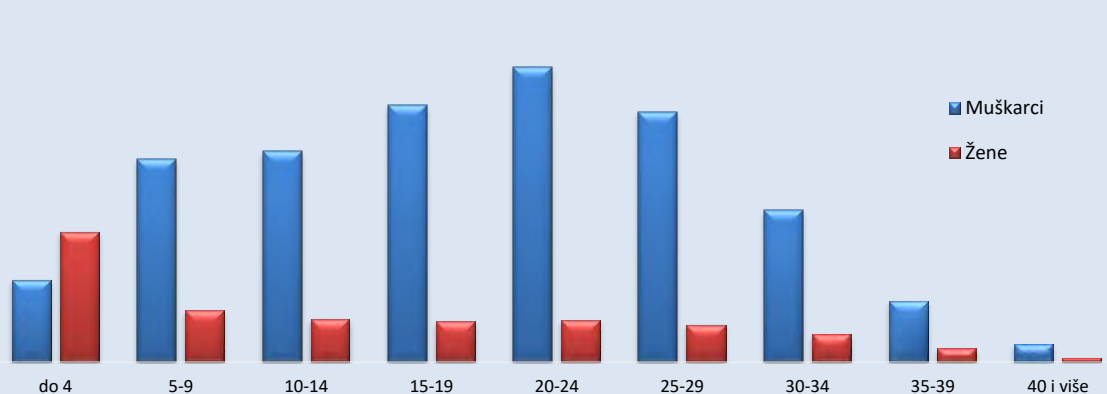
Red. br.	Dobne skupine	Ukupno		Muškarci		Žene	
		Broj korisnika	%	Broj korisnika	%	Broj korisnika	%
0	1	2	3	4	5	6	7
1.	do 24	654	0,92	309	0,54	345	2,38
2.	25-29	172	0,24	74	0,13	98	0,68
3.	30-34	38	0,05	16	0,03	22	0,15
4.	35-39	59	0,08	24	0,04	35	0,24
5.	40-44	712	1,00	587	1,03	125	0,86
6.	45-49	9512	13,36	8804	15,52	708	4,89
7.	50-54	15046	21,13	13321	23,48	1725	11,92
8.	55-59	14600	20,51	12209	21,52	2391	16,53
9.	60-64	12918	18,14	10364	18,27	2554	17,66
10.	65-69	9141	12,84	6885	12,14	2256	15,60
11.	70-74	4261	5,98	2549	4,49	1712	11,83
12.	75-79	2288	3,21	1022	1,80	1266	8,75
13.	80-84	1270	1,78	416	0,73	854	5,90
14.	85 i više	529	0,74	154	0,27	375	2,59
15.	Nepoznato	0	0,00	0	0,00	0	0,00
UKUPNO		71200	100,00	56734	100,00	14466	100,00

Korisnici mirovina prema dobnim skupinama i spolu - ZOHBDR

KORISNICI MIROVINA PREMA GODINAMA MIROVINSKOG STAŽA I SPOLU KOJI SU PRAVO NA MIROVINU OSTVARILI PREMA Zakonu o hrvatskim braniteljima iz Domovinskog rata i članovima njihovih obitelji - ZOHBDR

Tablica 14 e.

Stanje: 31. listopada 2019.

Red. br.	Godine mirovinskog staža	Ukupno		Muškarci		Žene	
		Broj korisnika	%	Broj korisnika	%	Broj korisnika	%
0	1	2	3	4	5	6	7
1.	do 4	7859	11,04	3039	5,36	4820	33,32
2.	5-9	9434	13,25	7525	13,26	1909	13,20
3.	10-14	9442	13,26	7841	13,82	1601	11,07
4.	15-19	11044	15,51	9531	16,80	1513	10,46
5.	20-24	12506	17,56	10960	19,32	1546	10,69
6.	25-29	10653	14,96	9264	16,33	1389	9,60
7.	30-34	6657	9,35	5633	9,93	1024	7,08
8.	35-39	2771	3,89	2273	4,01	498	3,44
9.	40 i više	834	1,17	668	1,18	166	1,15
UKUPNO		71200	100,00	56734	100,00	14466	100,00

Korisnici mirovina prema godinama mirovinskog staža i spolu - ZOHBDR


**KORISNICI INVALIDSKIH MIROVINA PREMA MIROVINSKIM FAKTORIMA KOJI SU PRAVO NA MIROVINU OSTVARILI PREMA ZAKONU
O MIROVINSKOM OSIGURANJU
za listopad 2019. (isplata u studenome 2019.)**

Tablica 15.

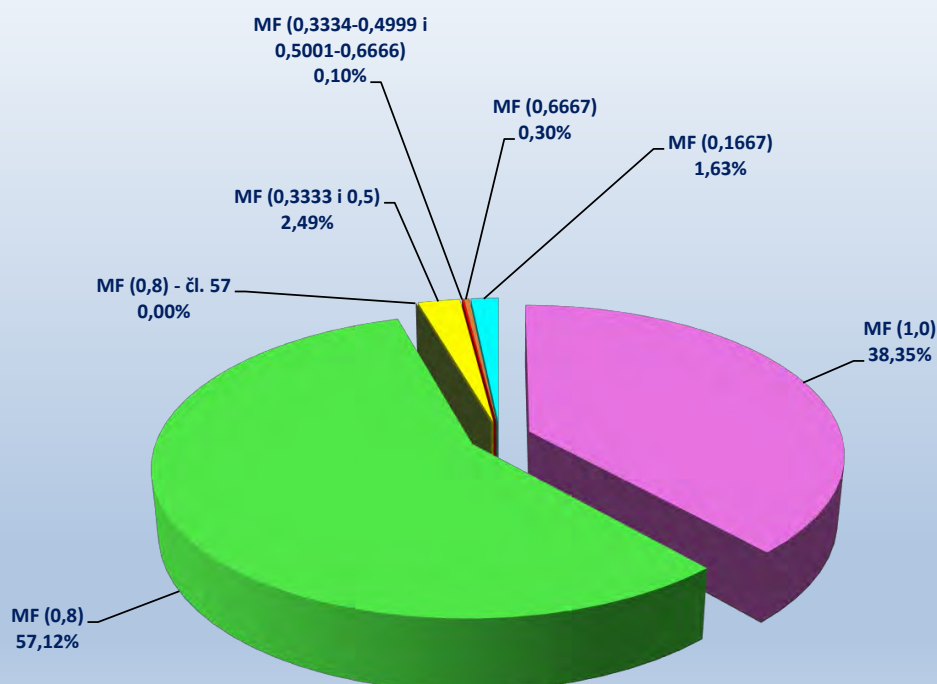
Red. br.	Vrste invalidskih mirovina	Broj korisnika *	Prosječna mirovina	Prosječan staž
0	1	2	3	4
1.	Invalidska mirovina zbog opće nesposobnosti za rad, odnosno zbog potpunog gubitka radne sposobnosti (mirovinski faktor 1,0)	43724	2.333,74	20 05 11
2.	Invalidska mirovina zbog profesionalne nesposobnosti za rad, odnosno zbog djelomičnog gubitka radne sposobnosti (mirovinski faktor 0,8)	65135	1.949,15	23 02 09
3.	Privremena invalidska mirovina, članak 57. ZOMO (mirovinski faktor 0,8)	1	2.532,18	–
4.	Invalidska mirovina zbog profesionalne nesposobnosti za rad, odnosno zbog djelomičnog gubitka radne sposobnosti nastala zbog bolesti ili ozljede izvan rada, koja se isplaćuje osiguraniku za vrijeme zaposlenja, odnosno obavljanja samostalne djelatnosti (mirovinski faktor 0,5)	2839	961,42	20 08 22
5.	Invalidska mirovina zbog profesionalne nesposobnosti za rad, odnosno zbog djelomičnog gubitka radne sposobnosti, koja se isplaćuje osiguraniku za vrijeme zaposlenja, odnosno obavljanja samostalne djelatnosti – kumulirani uzrok invalidnosti nastao poslije 18. prosinca 2002. (mirovinski faktor 0,3334-0,4999 i 0,5001-0,6666)	119	1.508,80	22 09 25
6.	Invalidska mirovina zbog profesionalne nesposobnosti za rad, odnosno zbog djelomičnog gubitka radne sposobnosti, uzrokovane ozljedom na radu ili profesionalnom bolešću, koja se isplaćuje osiguraniku za vrijeme zaposlenja ili obavljanja samostalne djelatnosti (mirovinski faktor 0,6667)	346	2.036,29	19 03 12
7.	Invalidska mirovina prijašnjem korisniku prava na raspoređivanje, odnosno zaposlenje na drugom poslu za vrijeme zaposlenja (mirovinski faktor 0,1667)	1863	350,62	15 09 22
UKUPNO		114027	2.045,73	21 11 18

Napomena:

U broj korisnika mirovina nisu uključeni korisnici mirovina DVO, ZOHBDR i HVO.

* Primjena čl. 175. st. 7. i čl. 58. Zakona o mirovinskom osiguranju (NN 157/13, 151/14, 33/15, 93/15, 120/16, 18/18, 62/18 i 115/18) te primjena članka 36. i članka 202. Zakona o hrvatskim braniteljima iz Domovinskog rata i članovima njihovih obitelji (NN 121/17) **za korisnike kojima su mirovine priznate prema općim propisima**, a određene prema spomenutom Zakonu.

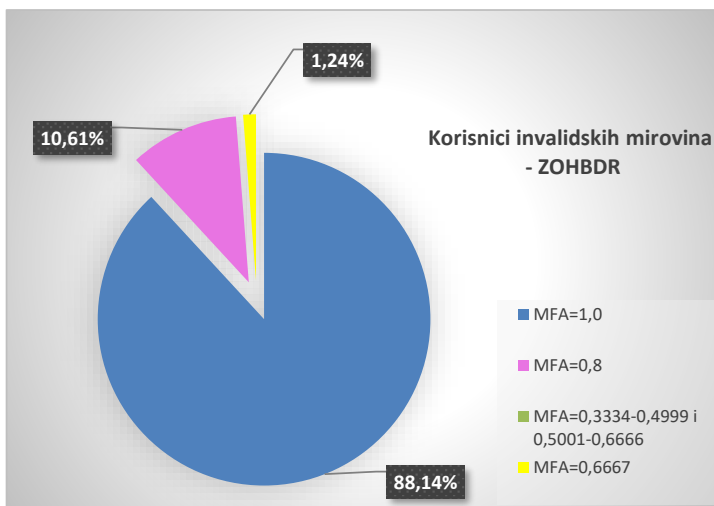
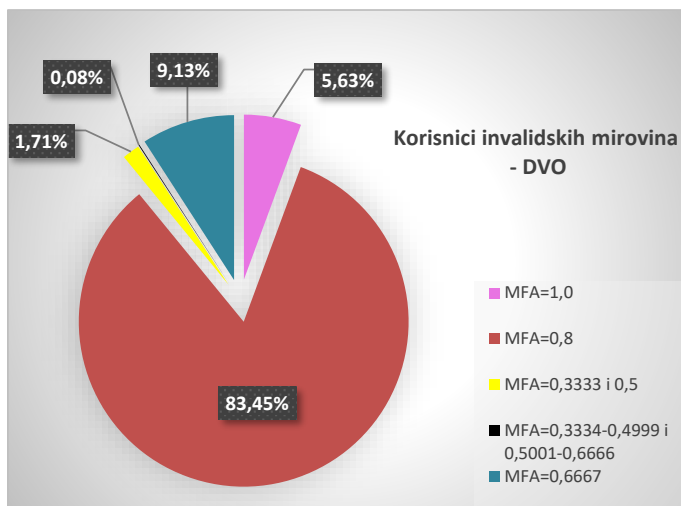
Struktura korisnika invalidskih mirovina prema mirovinskim faktorima koji su pravo na mirovinu ostvarili prema Zakonu o mirovinskom osiguranju



KORISNICI INVALIDSKIH MIROVINA PREMA MIROVINSKIM FAKTORIMA KOJI SU PRAVO NA MIROVINU OSTVARILI PREMA ZAKONU O PRAVIMA IZ MIROVINSKOG OSIGURANJA DJELATNIH VOJNIH OSOBA, POLICIJSKIH SLUŽBENIKA I OVLAŠTENIH SLUŽBENIH OSOBA - DVO za listopad 2019. (isplata u studenome 2019.)

Tablica 15 a.

Red. br.	Vrste invalidskih mirovina	Broj korisnika	Prosječna mirovina	Prosječan staž
0	1	2	3	4
1.	Invalidska mirovina zbog opće nesposobnosti za rad (mirovinski faktor 1,0)	478	4.748,56	21 06 13
2.	Invalidska mirovina zbog profesionalne nesposobnosti za rad (mirovinski faktor 0,8)	7089	3.569,79	27 08 11
3.	Invalidska mirovina zbog profesionalne nesposobnosti za rad koja se isplaćuje osiguraniku za vrijeme zaposlenja, odnosno obavljanja samostalne djelatnosti (mirovinski faktor 0,3333 i 0,5)	145	1.635,27	18 04 25
4.	Invalidska mirovina zbog profesionalne nesposobnosti za rad koja se isplaćuje osiguraniku za vrijeme zaposlenja, odnosno obavljanja samostalne djelatnosti – kumulirani uzrok invalidnosti nastao nakon 18. prosinca 2002. (mirovinski faktor 0,3334-0,4999 i 0,5001-0,6666)	7	2.017,15	19 09 02
5.	Invalidska mirovina zbog profesionalne nesposobnosti za rad uzrokovane ozljedom na radu ili profesionalnom bolešću, koja se isplaćuje osiguraniku za vrijeme zaposlenja ili obavljanja samostalne djelatnosti (mirovinski faktor 0,6667)	776	3.064,21	27 05 00
UKUPNO		8495	3.555,63	27 01 25



KORISNICI INVALIDSKIH MIROVINA PREMA MIROVINSKIM FAKTORIMA KOJI SU PRAVO NA MIROVINU OSTVARILI PREMA Zakonu o hrvatskim braniteljima iz Domovinskog rata i članovima njihovih obitelji - ZOHBDR za listopad 2019. (isplata u studenome 2019.)

Tablica 15 b.

Red. br.	Vrste invalidskih mirovina	Broj korisnika	Prosječna mirovina	Prosječan staž
0	1	2	3	4
1.	Invalidska mirovina zbog opće nesposobnosti za rad, odnosno zbog potpunog gubitka radne sposobnosti (mirovinski faktor 1,0)	47964	6.053,12	20 03 06
2.**	Invalidska mirovina zbog profesionalne nesposobnosti za rad, odnosno zbog djelomičnog gubitka radne sposobnosti (mirovinski faktor 0,8)	5776	3.723,74	20 00 23
3.	Invalidska mirovina zbog profesionalne nesposobnosti za rad, odnosno zbog djelomičnog gubitka radne sposobnosti, koja se isplaćuje osiguraniku za vrijeme zaposlenja, odnosno obavljanja samostalne djelatnosti - kumulirani uzrok invalidnosti nastao dijelom kao posljedica sudjelovanja u Domovinskom ratu (mirovinski faktor 0,3334-0,4999 i 0,5001-0,6666)	0	0,00	
4.*	Invalidska mirovina zbog profesionalne nesposobnosti za rad, odnosno zbog djelomičnog gubitka radne sposobnosti, koja je u cijelosti ili dijelom nastala kao posljedica ranjavanja, ozljeda, zatočeništva u logoru, bolesti, odnosno pojave bolesti zadobivene u obrani suvereniteta Republike Hrvatske koja se isplaćuje hrvatskom branitelju za vrijeme zaposlenja ili obavljanja samostalne djelatnosti (mirovinski faktor 0,6667)	677	3.317,32	20 11 11
UKUPNO		54417	5.771,85	20 03 01

Napomena:

* Od veljače 2019. u primjeni je članak 37. stavak 3. Zakona o hrvatskim braniteljima iz Domovinskog rata i članovima njihovih obitelji (NN 121/17).

**KORISNICI NAJVIŠE MIROVINE KOJIMA JE MIROVINA ODREĐENA
PREMA ZAKONU KOJI SE PRIMJENJIVAO do 31. prosinca 1998.
za listopad 2019. (isplata u studenome 2019.)**

Tablica 16.

Red br.	Vrste mirovina	Broj korisnika	Prosječna mirovina	Prosječan staž
0	1	2	3	4
1.	Starosna	1304	7.624,80	36 00 09
2.	Invalidska *	33	7.715,27	29 01 07
3.	Obiteljska	337	5.629,89	37 11 21
UKUPNO		1674	7.224,98	36 03 13

**KORISNICI MINIMALNE MIROVINE KOJIMA JE MIROVINA ODREĐENA
PREMA ZAKONU KOJI SE PRIMJENJIVAO do 31. prosinca 1998.
za listopad 2019. (isplata u studenome 2019.)**

Tablica 16 a.

Red br.	Vrste mirovina	Broj korisnika	Prosječna mirovina	Prosječan staž
0	1	2	3	4
1.	Starosna	11020	2.867,80	35 10 06
2.	Invalidska *	488	2.782,71	17 01 04
3.	Obiteljska	697	2.148,28	29 01 25
UKUPNO		12205	2.823,31	34 08 18

**KORISNICI NAJVIŠE MIROVINE KOJIMA JE MIROVINA ODREĐENA
PREMA ZAKONU O NAJVIŠOJ MIROVINI
za listopad 2019. (isplata u studenome 2019.)**

Tablica 16 b.

Red br.	Vrste mirovina	Broj korisnika	Prosječna mirovina	Prosječan staž
0	1	2	3	4
1.	Starosna	950	8.095,23	37 03 11
2.	Invalidska *	33	5.682,53	25 07 23
3.	Obiteljska	757	5.893,19	38 05 01
UKUPNO		1740	7.091,46	37 06 24

**KORISNICI NAJNIŽE MIROVINE KOJIMA JE MIROVINA ODREĐENA PREMA
ZAKONU O MIROVINSKOM OSIGURANJU
za listopad 2019. (isplata u studenome 2019.)**

Tablica 16 c.

Red br.	Vrste mirovina	Broj korisnika	Prosječna mirovina	Prosječan staž
0	1	2	3	4
1.	Starosna	187075	1.744,75	29 01 18
2.	Invalidska *	44956	1.633,82	20 02 06
3.	Obiteljska	24620	1.205,52	21 05 27
UKUPNO		256651	1.673,59	26 10 02

U podatke u tablicama 16., 16 a., 16 b. i 16 c. nisu uključeni korisnici mirovina DVO, ZOHBDR i HVO.

* Primjena čl. 175. st. 7. i čl. 58. Zakona o mirovinskom osiguranju (NN 157/13, 151/14, 33/15, 93/15, 120/16, 18/18, 62/18 i 115/18).

**KORISNICI NAJNIŽE MIROVINE KOJIMA JE MIROVINA ODREĐENA PREMA
ZAKONU O MIROVINSKOM OSIGURANJU
za listopad 2019. (isplata u studenome 2019.)**

Tablica 16 d.

Red br.	Vrste mirovina	Broj korisnika	Prosječna najniža mirovina	Prosječna mirovina određena na osnovi mirovinskog staža i ostvarenih plaća	Prosječan staž	Bez međunarodnih ugovora			
						Broj korisnika	Prosječna najniža mirovina	Prosječna mirovina određena na osnovi mirovinskog staža i ostvarenih plaća	Prosječan staž
0	1	2	3	4	5	6	7	8	9
1.	Radnici kod pravnih i fizičkih osoba (bivši Fond radnika)								
	Starosna	147861	1.769,18	1.141,22	30 03 02	121657	1.983,25	1.272,17	30 01 20
	Invalidska *	41827	1.627,47	1.189,04	20 01 11	39455	1.699,56	1.243,72	20 02 16
	Obiteljska	20649	1.223,30	870,11	21 11 01	17099	1.396,65	991,43	21 07 26
	Ukupno	210337	1.687,41	1.124,11	27 05 00	178211	1.864,16	1.238,93	27 01 13
2.	Obrtnici (bivši Fond samostalnih privrednika)								
	Starosna	9522	2.005,42	1.444,54	32 02 23	8207	2.134,16	1.527,11	32 03 06
	Invalidska *	2086	1.660,86	1.238,97	21 06 16	2020	1.698,56	1.267,71	21 07 19
	Obiteljska	1385	1.289,85	960,59	23 02 27	1267	1.352,48	1.005,56	22 10 11
	Ukupno	12993	1.873,82	1.359,95	29 06 22	11494	1.971,44	1.424,03	29 04 10
3.	Poljoprivrednici (bivši Fond individualnih poljoprivrednika)								
	Starosna	29692	1.539,48	584,22	22 07 03	28004	1.567,21	590,81	22 03 26
	Invalidska *	1043	1.834,24	823,38	20 02 13	1021	1.862,35	835,10	20 03 07
	Obiteljska	2586	1.018,39	408,96	17 02 02	2460	1.042,74	416,96	16 11 04
	Ukupno	33321	1.508,27	578,10	22 01 02	31485	1.535,80	585,15	21 10 03
	UKUPNO (1+2+3)	256651	1.673,59	1.065,16	26 10 02	221190	1.822,99	1.155,49	26 05 25

**KORISNICI NAJNIŽE MIROVINE KOJIMA JE MIROVINA ODREĐENA PREMA
ZAKONU O MIROVINSKOM OSIGURANJU
za listopad 2019. (isplata u studenome 2019.)**

Tablica 16 e.

Red br.	Vrste mirovina	Broj korisnika	Prosječna najniža mirovina	Prosječna mirovina određena na osnovi mirovinskog staža i ostvarenih plaća	Prosječan staž	Bez međunarodnih ugovora			
						Broj korisnika	Prosječna najniža mirovina	Prosječna mirovina određena na osnovi mirovinskog staža i ostvarenih plaća	Prosječan staž
0	1	2	3	4	5	6	7	8	9
1.	Starosna	187075	1.744,75	1.068,25	29 01 18	157868	1.917,29	1.164,56	28 10 13
2.	Invalidska *	44956	1.633,82	1.182,87	20 02 06	42496	1.703,42	1.235,04	20 03 11
3.	Obiteljska	24620	1.205,52	826,76	21 05 27	20826	1.352,15	924,43	21 01 29
	Ukupno	256651	1.673,59	1.065,16	26 10 02	221190	1.822,99	1.155,49	26 05 25

Napomena:

U podatke u tablicama 16 d. i 16 e. nisu uključeni korisnici mirovina DVO, ZOHBDR i HVO.

* Primjena čl. 175. st. 7. i čl. 58. Zakona o mirovinskom osiguranju (NN 157/13, 151/14, 33/15, 93/15, 120/16, 18/18, 62/18 i 115/18).

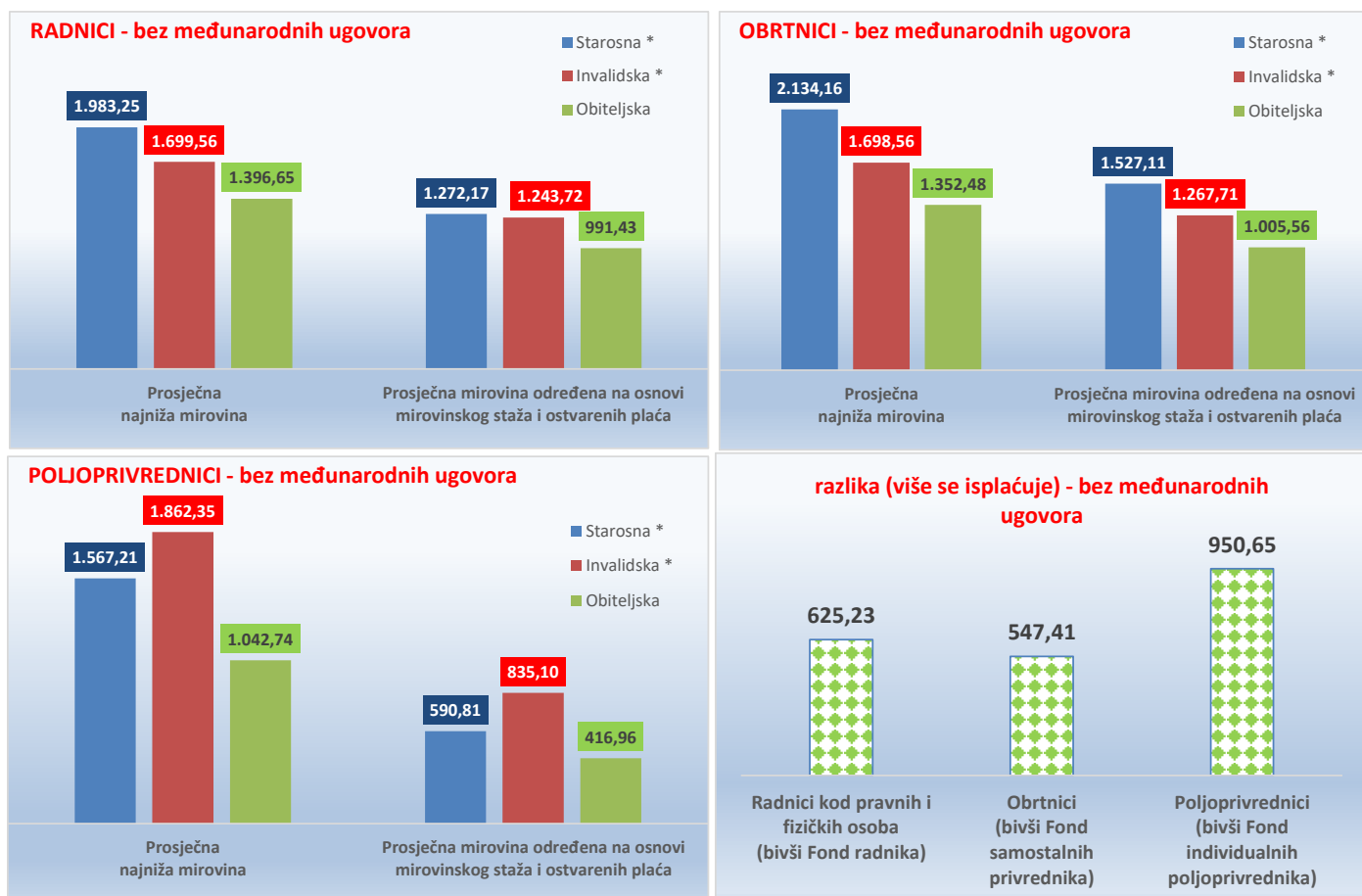
**KORISNICI NAJNIŽE MIROVINE KOJIMA JE MIROVINA ODREĐENA
PREMA ZAKONU O MIROVINSKOM OSIGURANJU bez međunarodnih ugovora
za listopad 2019. (isplata u studenome 2019.)**

Tablica 16 f.

Vrste mirovina	Broj korisnika	Prosječna najniža mirovina	Prosječna mirovina određena na osnovi mirovinskog staža i ostvarenih plaća	Prosječan staž	Razlika	Broj korisnika	Prosječna najniža mirovina	Prosječna mirovina određena na osnovi mirovinskog staža i ostvarenih plaća	Prosječan staž	Razlika	Broj korisnika	Prosječna najniža mirovina	Prosječna mirovina određena na osnovi mirovinskog staža i ostvarenih plaća	Prosječan staž	Razlika
	UKUPNO					MUŠKARCI					ŽENE				
Radnici kod pravnih i fizičkih osoba (bivši Fond radnika)															
Starosna *	121657	1.983,25	1.272,17	30 01 20	711,08	35677	2.053,99	1.244,65	31 00 15	809,34	85980	1.953,90	1.283,57	29 09 07	670,33
Invalidska *	39455	1.699,56	1.243,72	20 02 16	455,84	17416	1.711,06	1.259,83	19 09 08	451,23	22039	1.690,47	1.230,98	20 06 24	459,49
Obiteljska	17099	1.396,65	991,43	21 07 26	405,22	2738	1.362,68	912,11	17 09 07	450,57	14361	1.403,12	1.006,96	22 04 22	396,16
Ukupno I.	178211	1.864,16	1.238,93	27 01 13	625,23	55831	1.913,11	1.233,08	26 10 17	680,03	122380	1.841,82	1.241,64	27 02 24	600,18
Obrtnici (bivši Fond samostalnih privrednika)															
Starosna *	8207	2.134,16	1.527,11	32 03 06	607,05	4531	2.228,57	1.570,58	33 05 27	657,99	3676	2.017,79	1.473,57	30 09 07	544,22
Invalidska *	2020	1.698,56	1.267,71	21 07 19	430,85	1226	1.706,50	1.298,43	22 01 02	408,07	794	1.686,29	1.220,35	20 11 06	465,94
Obiteljska	1267	1.352,48	1.005,56	22 10 11	346,92	188	1.325,57	954,62	17 06 12	370,95	1079	1.357,17	1.014,73	23 09 14	342,44
Ukupno II.	11494	1.971,44	1.424,03	29 04 10	547,41	5945	2.092,35	1.494,98	30 07 20	597,37	5549	1.841,90	1.348,12	28 00 02	493,78
Poljoprivrednici (bivši Fond individualnih poljoprivrednika)															
Starosna *	28004	1.567,21	590,81	22 03 26	976,40	7202	1.585,31	775,25	24 00 20	810,06	20802	1.560,95	526,97	21 08 22	1.033,98
Invalidska *	1021	1.862,35	835,10	20 03 07	1.027,25	485	1.836,63	899,73	20 02 13	936,90	536	1.885,61	776,62	20 03 29	1.108,99
Obiteljska	2460	1.042,74	416,96	16 11 04	625,78	452	1.075,75	347,93	17 04 25	727,82	2008	1.035,31	432,50	16 09 25	602,81
Ukupno III.	31485	1.535,80	585,15	21 10 03	950,65	8139	1.571,99	758,94	23 05 16	813,05	23346	1.523,19	524,58	21 03 06	998,61
Sveukupno I.+II.+III.	221190	1.822,99	1.155,49	26 05 25	667,50	69915	1.888,64	1.200,15	26 09 19	688,49	151275	1.792,65	1.134,88	26 04 02	657,77

U broj korisnika mirovina nisu uključeni korisnici mirovina DVO, ZOHBDR i HVO.

* Primjena čl. 175. st. 7. i čl. 58. Zakona o mirovinskom osiguranju (NN 157/13, 151/14, 33/15, 93/15, 120/16, 18/18, 62/18 i 115/18).



**KORISNICI OSTALIH PRAVA IZ MIROVINSKOG OSIGURANJA
za listopad 2019. (isplata u studenome 2019.)**

Korisnici kojima se uz mirovinu isplaćuje **zaštitni dodatak** ostvaren prema zakonima koji su se primjenjivali do 31. prosinca 1998.

Tablica 18.

Red. br.	Vrsta prava	Broj korisnika	Prosječan zaštitni dodatak
0	1	2	3
1.	Uz starosnu mirovinu	21720	527,92
2.	Uz invalidsku mirovinu *	2735	568,49
3.	Uz obiteljsku mirovinu	13039	514,30
UKUPNO		37494	526,14

Naknada zbog **tjelesnog oštećenja** ostvarena prema **ZOMIO - u** koji se primjenjivao do 31. prosinca 1998.

Tablica 18 a.

Red. br.	Vrsta prava	Broj korisnika	Prosječna naknada
0	1	2	3
1.	Pravo uz:	48676	144,00
	a) starosnu mirovinu	39747	133,26
	b) invalidsku mirovinu	8929	191,85
2.	Samostalno pravo	6985	131,78
UKUPNO		55661	142,47

Naknada zbog **tjelesnog oštećenja** ostvarena prema **ZOMO - u**

Tablica 18 b.

Red. br.	Vrsta prava	Broj korisnika	Prosječna naknada
0	1	2	3
1.	Pravo uz mirovinu	3361	289,81
2.	Samostalno pravo	2006	233,96
UKUPNO		5367	268,93

Naknada zbog **tjelesnog oštećenja** ostvarena prema **ZOMIO - u** i **ZOMO - u**

Tablica 18 c.

Red. br.	Vrsta prava	Broj korisnika	Prosječna naknada
0	1	2	3
1.	Naknada zbog tjelesnog oštećenja ostvarena prema ZOMIO-u i ZOMO-u	99	367,05
UKUPNO		99	367,05

Doplatka za pomoć i njegu ostvaren prema **ZOMIO - u** koji se je primjenjivao do 31. prosinca 1998.

Tablica 18 d.

Red. br.	Vrsta prava	Broj korisnika	Prosječan doplatka
0	1	2	3
1.	Pravo uz mirovinu	5083	881,32
2.	Samostalno pravo - slijepi	180	1.174,79
3.	Samostalno pravo - ostali	308	823,55
UKUPNO (2 + 3)		488	953,11
UKUPNO (1 + 2 + 3)		5571	887,61

U podatke u tablicama 18., 18 a., 18 b., 18 c. i 18 d. **nisu** uključeni korisnici mirovina DVO, ZOHBDR i HVO.

* Primjena čl. 175. st. 7. i čl. 58. Zakona o mirovinskom osiguranju (NN 157/13, 151/14, 33/15, 93/15, 120/16, 18/18, 62/18 i 115/18).

PROSJEČNI MIROVINSKI STAŽ KORISNIKA MIROVINA KOJI SU PRAVO NA MIROVINU OSTVARILI PREMA ZAKONU O MIROVINSKOM OSIGURANJU

Tablica 19.

Stanje: 31. listopada 2019.

Vrste mirovina	Ukupno	Muškarci	Žene
0	1	2	3
Starosna *	32 05 05	34 03 27	30 06 21
Invalidska *	21 11 18	22 07 03	20 09 28
Obiteljska	28 04 12	23 07 27	28 08 15
UKUPNO	30 07 15	32 03 06	29 04 16

PROSJEČNA DOB KORISNIKA MIROVINA KOJI SU PRAVO NA MIROVINU OSTVARILI PREMA ZAKONU O MIROVINSKOM OSIGURANJU

Tablica 19 a.

Stanje: 31. listopada 2019.

Vrste mirovina	Ukupno	Muškarci	Žene
0	1	2	3
Starosna *	72 05	73 00	71 09
Invalidska *	61 02	61 09	60 00
Obiteljska	72 10	54 07	74 02
UKUPNO	71 04	70 10	71 09

BROJ GODINA KORIŠTENJA PRAVA NA MIROVINU KORISNIKA MIROVINA KOJI SU PRAVO NA MIROVINU OSTVARILI PREMA ZAKONU O MIROVINSKOM OSIGURANJU

Tablica 19 b.

Stanje: 31. listopada 2019.

Vrste mirovina	Ukupno	Muškarci	Žene
0	1	2	3
Starosna	21 02	19 00	24 05
Invalidska	18 06	17 08	21 09
Obiteljska	18 04	-	-

**PROSJEČNI MIROVINSKI STAŽ KORISNIKA MIROVINA KOJI SU PRAVO NA MIROVINU OSTVARILI U 2019. GODINI PREMA ZAKONU O MIROVINSKOM OSIGURANJU
NOVI KORISNICI**

Tablica 19 c.

Stanje: 31. listopada 2019.

Vrste mirovina	Ukupno	Muškarci	Žene
0	1	2	3
Starosna	34 02 13	34 03 02	34 01 14
Invalidska	23 04 28	23 09 28	22 07 08
Obiteljska	30 00 24	24 03 25	30 09 03
UKUPNO	32 09 29	33 01 21	32 06 02

**PROSJEČNA DOB KORISNIKA MIROVINA KOJI SU PRAVO NA MIROVINU OSTVARILI U 2019. GODINI PREMA ZAKONU O MIROVINSKOM OSIGURANJU
NOVI KORISNICI**

Tablica 19 d.

Stanje: 31. listopada 2019.

Vrste mirovina	Ukupno	Muškarci	Žene
0	1	2	3
Starosna	62 08	63 04	61 09
Invalidska	54 01	54 11	52 05
Obiteljska	62 07	38 07	65 05
UKUPNO	62 03	61 09	62 09

Napomena:

U podatke u tablicama 19. - 19 d. nisu uključeni korisnici mirovina DVO, ZOHBDR i HVO.

* Primjena čl. 175. st. 7. i čl. 58. Zakona o mirovinskom osiguranju (NN 157/13, 151/14, 33/15, 93/15, 120/16, 18/18, 62/18 i 115/18) te primjena članka 36. i članka 202. Zakona o hrvatskim braniteljima iz Domovinskog rata i članovima njihovih obitelji (NN 121/17) za korisnike kojima su mirovine priznate prema općim propisima, a određene prema spomenutom Zakonu.

Staž: ggmmdd = godine, mjeseci, dani Dob: ggmm = godine, mjeseci

Za obiteljske mirovine dob i spol odnose se na naslovnika, a staž na korisnika od kojeg je određeno pravo na mirovinu.

**KORISNICI KOJI SU PRAVO NA MIROVINU PRVI PUT OSTVARILI U 2019. GODINI
PREMA ZAKONU O MIROVINSKOM OSIGURANJU - NOVI KORISNICI**

Tablica 19 e.

Stanje: 31. listopada 2019.

Vrste mirovina	Broj korisnika			Prosječna mirovina			Prosječan staž			Prosječna dob		
	Ukupno	Muškarci	Žene	Ukupno	Muškarci	Žene	Ukupno	Muškarci	Žene	Ukupno	Muškarci	Žene
0	1	2	3	4	5	6	7	8	9	10	11	12
Starosna	18843	11344	7499	2.595,07	2.507,74	2.727,18	30 10 29	30 04 13	31 08 22	64 01	64 05	63 06
Starosna mirovina za dugogodišnjeg osiguranika - čl. 35.	5134	3944	1190	3.531,09	3.554,11	3.454,80	42 05 20	42 07 24	41 10 28	61 11	62 02	60 11
Ukupno starosna	23977	15288	8689	2.795,49	2.777,68	2.826,83	33 03 24	33 05 11	33 01 01	63 07	63 10	63 02
Prijevremena starosna mirovina	7163	3360	3803	2.658,22	2.778,55	2.551,91	37 01 22	37 10 25	36 05 26	59 08	61 01	58 05
Prijevremena starosna mirovina zbog stečaja poslodavca - čl. 36.	24	17	7	3.323,06	3.511,46	2.865,53	36 02 07	37 02 29	33 07 12	59 02	60 00	57 02
Sveukupno starosna	31164	18665	12499	2.764,35	2.778,51	2.743,20	34 02 13	34 03 02	34 01 14	62 08	63 04	61 09
Invalidska	2028	1345	683	1.811,16	1.865,58	1.704,01	23 04 28	23 09 28	22 07 08	54 01	54 11	52 05
Obiteljska	8616	912	7704	2.130,37	1.824,45	2.166,58	30 00 24	24 03 25	30 09 03	62 07	38 07	65 05
SVEUKUPNO	41808	20922	20886	2.587,46	2.678,23	2.496,53	32 09 29	33 01 21	32 06 02	62 03	61 09	62 09

**KORISNICI KOJI SU PRAVO NA MIROVINU PRVI PUT OSTVARILI U 2019. GODINI
PREMA ZAKONU O MIROVINSKOM OSIGURANJU - NOVI KORISNICI**

bez korisnika mirovina koji su mirovine ostvarili prema međunarodnim ugovorima

Tablica 19 f.

Stanje: 31. listopada 2019.

Vrste mirovina	Broj korisnika			Prosječna mirovina			Prosječan staž			Prosječna dob		
	Ukupno	Muškarci	Žene	Ukupno	Muškarci	Žene	Ukupno	Muškarci	Žene	Ukupno	Muškarci	Žene
0	1	2	3	4	5	6	7	8	9	10	11	12
Starosna	15073	8637	6436	3.073,93	3.081,26	3.064,10	31 05 26	31 00 06	32 01 09	63 10	64 02	63 06
Starosna mirovina za dugogodišnjeg osiguranika - čl. 35.	4605	3468	1137	3.670,86	3.726,12	3.502,32	42 05 18	42 07 24	41 11 08	61 10	62 02	60 11
Ukupno starosna	19678	12105	7573	3.213,62	3.266,01	3.129,89	33 11 28	34 03 02	33 06 22	63 05	63 07	63 01
Prijevremena starosna mirovina	6339	2811	3528	2.837,02	3.062,36	2.657,48	37 01 01	37 10 06	36 05 27	59 07	61 01	58 04
Prijevremena starosna mirovina zbog stečaja poslodavca - čl. 36.	24	17	7	3.323,06	3.511,46	2.865,53	36 02 07	37 02 29	33 07 12	59 02	60 00	57 02
Sveukupno starosna	26041	14933	11108	3.122,05	3.227,95	2.979,68	34 09 02	34 11 12	34 05 27	62 05	63 01	61 07
Invalidska	1702	1091	611	2.054,38	2.169,56	1.848,73	23 08 06	24 02 08	22 09 06	53 06	54 03	52 01
Obiteljska	7213	814	6399	2.420,06	1.985,20	2.475,37	30 02 02	24 02 07	30 11 10	61 10	36 08	65 00
SVEUKUPNO	34956	16838	18118	2.925,21	3.099,29	2.763,43	33 03 03	33 08 20	32 10 04	61 11	61 03	62 06

Napomena:

U tablicama 19 e. i 19 f. u broj korisnika mirovina nisu uključeni korisnici mirovina koji su prvi put ostvarili pravo na mirovinu, a određen im je predujam (akontacija), ni korisnici mirovina DVO, ZOHBDR i HVO.

Stož: ggmmdd = godine, mjeseci, dani

Dob: ggmm = godine, mjeseci

KORISNICI MIROVINA KOJIMA JE U 2019. GODINI PRESTALO PRAVO NA MIROVINU - uzrok smrt
KOJI SU PRAVO NA MIROVINU OSTVARILI PREMA ZAKONU O MIROVINSKOM OSIGURANJU

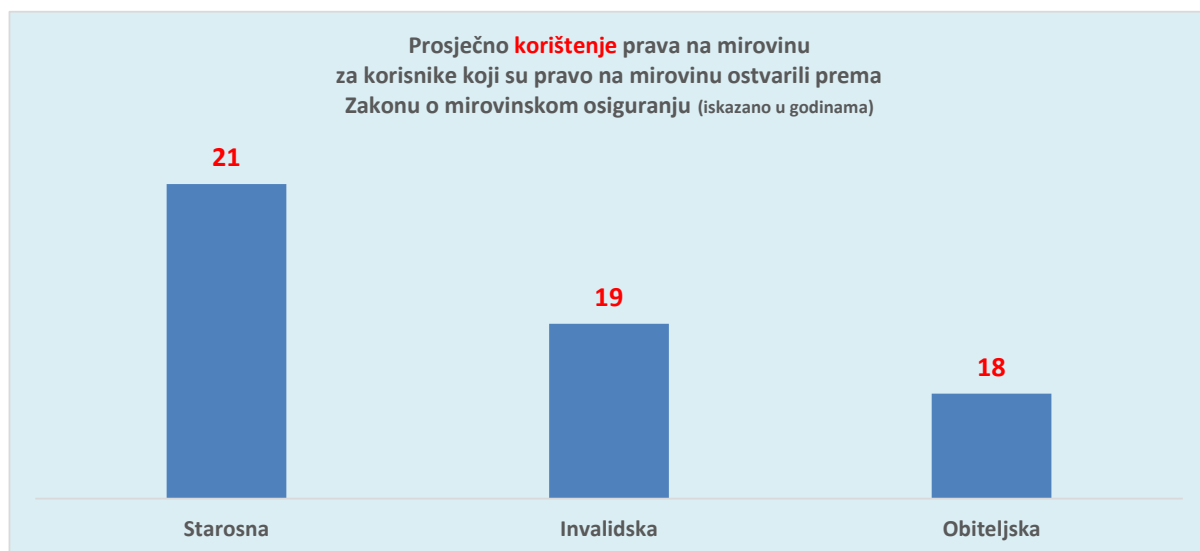
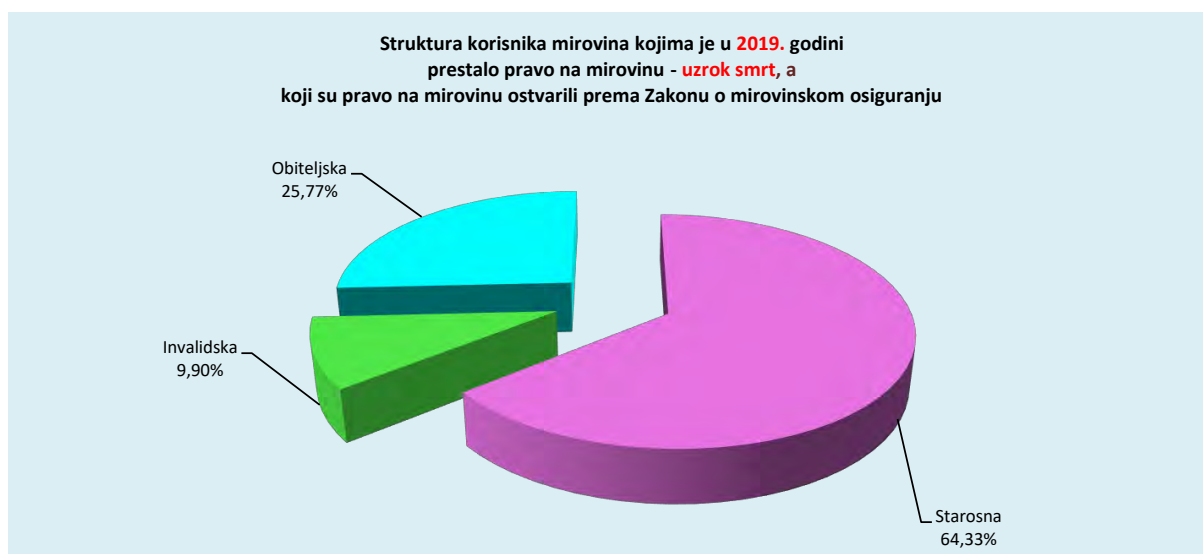
Tablica 19 g.

Stanje: 31. listopada 2019.

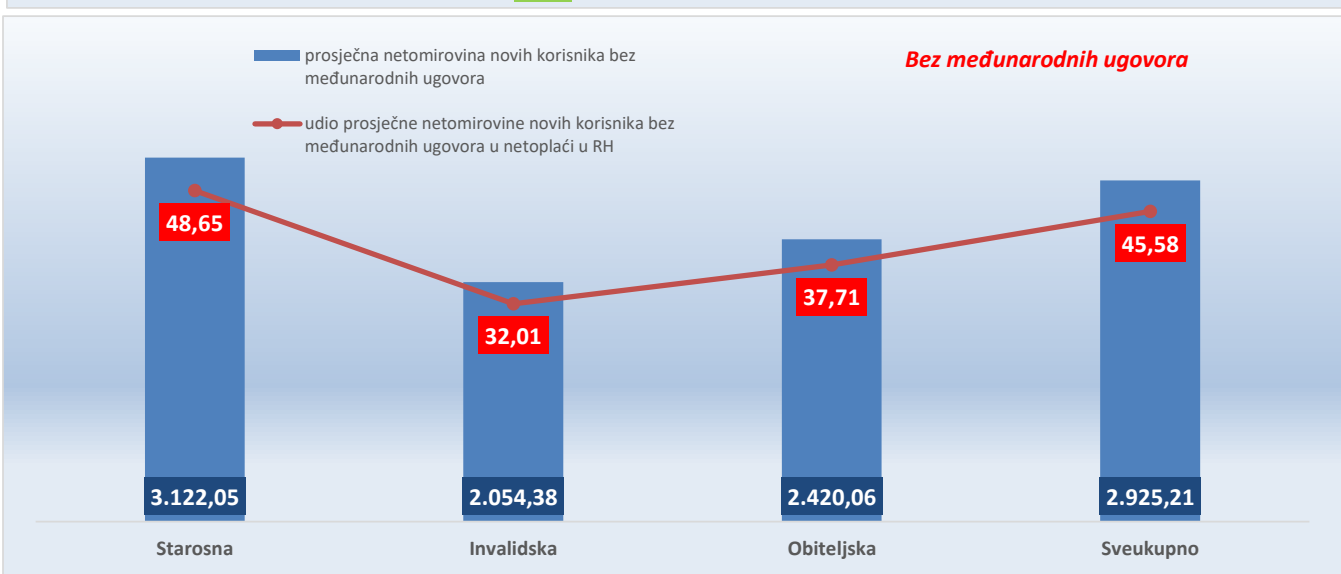
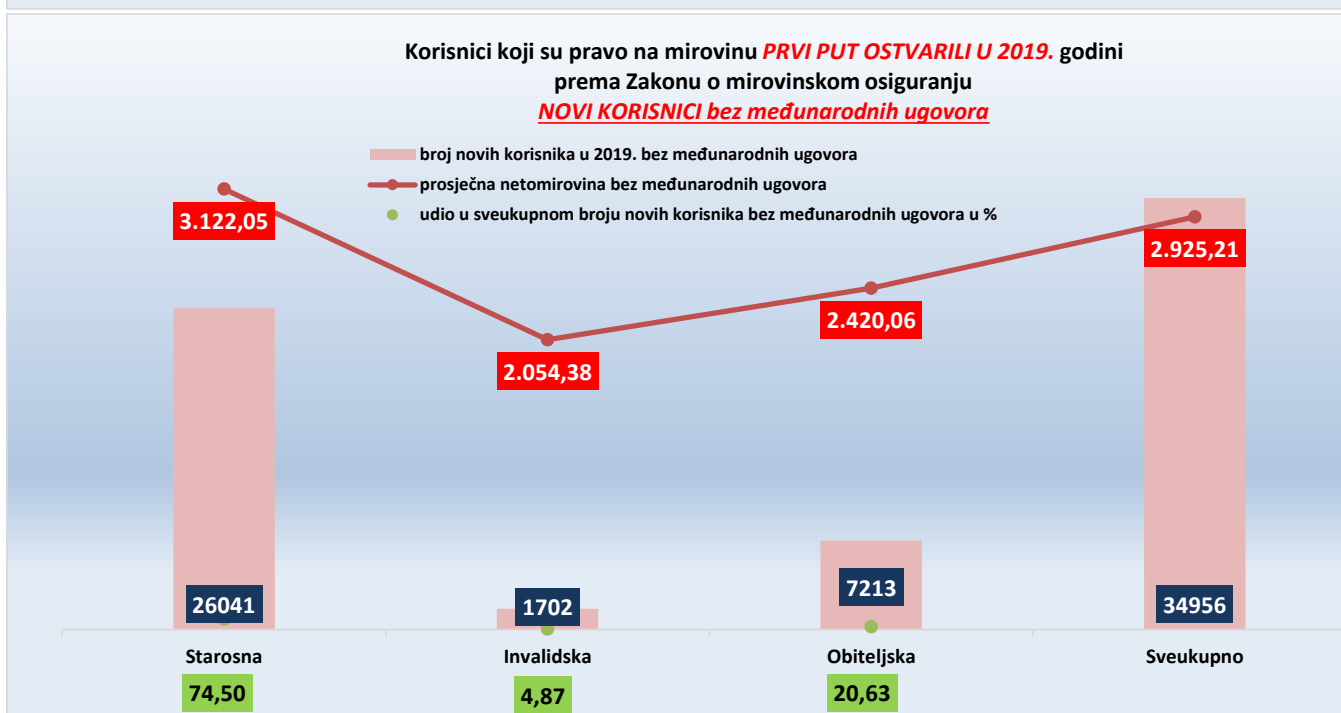
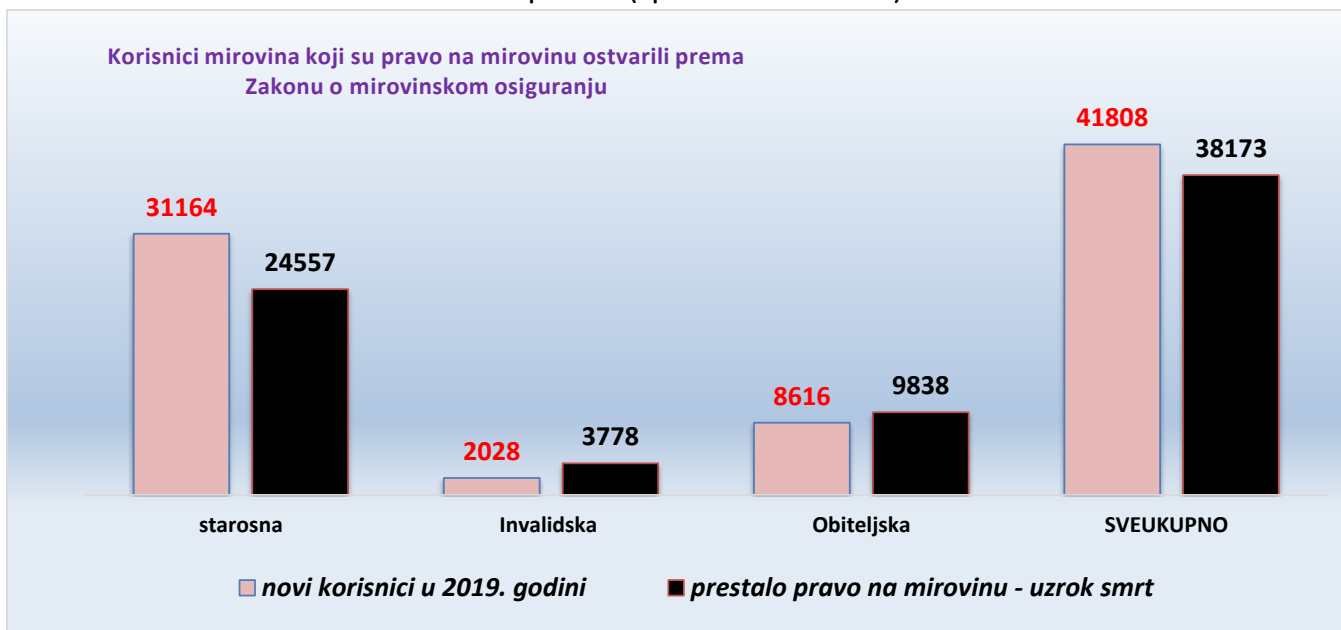
Vrste mirovina	Broj korisnika			Prosječna mirovina			Prosječno korištenje prava na mirovinu		
	Ukupno	Muškarci	Žene	Ukupno	Muškarci	Žene	Ukupno	Muškarci	Žene
0	1	2	3	4	5	6	7	8	9
Starosna	24557	14511	10046	2.479,49	2.592,98	2.315,55	21 02	19 00	24 05
Invalidska	3778	2989	789	2.189,44	2.283,09	1.834,67	18 06	17 08	21 09
Obiteljska	9838	-	-	2.161,83	-	-	18 04	-	-
UKUPNO	38173	-	-	2.368,92	-	-	-	-	-

Napomena:

U broj korisnika mirovina nisu uključeni korisnici mirovina DVO, ZOHBDR i HVO.

Prosječno korištenje prava na mirovinu: **gg mm** (godine, mjeseci)

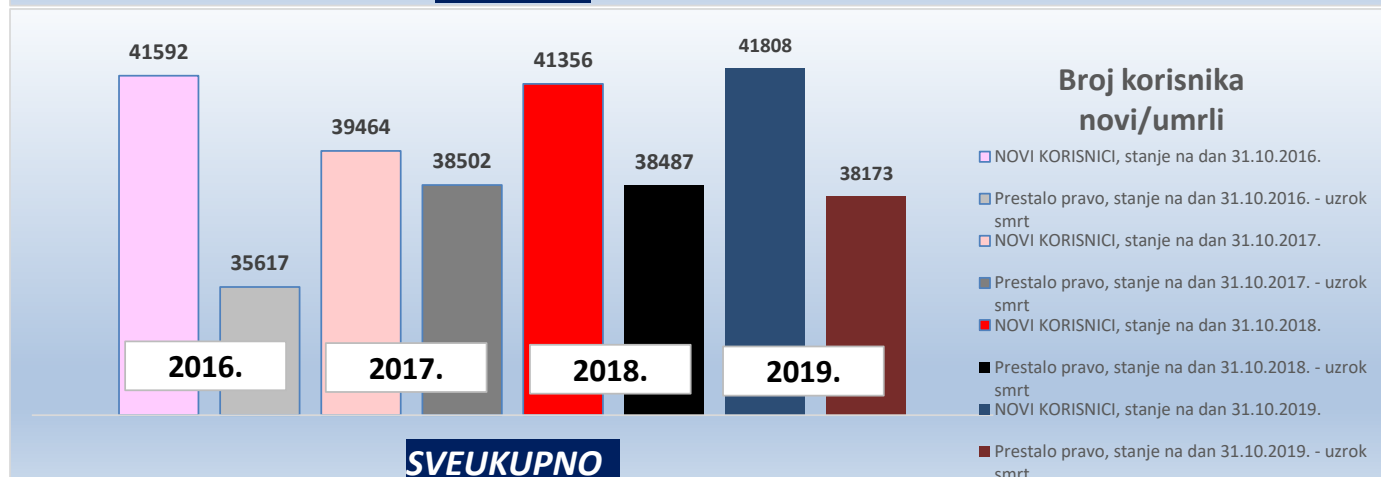
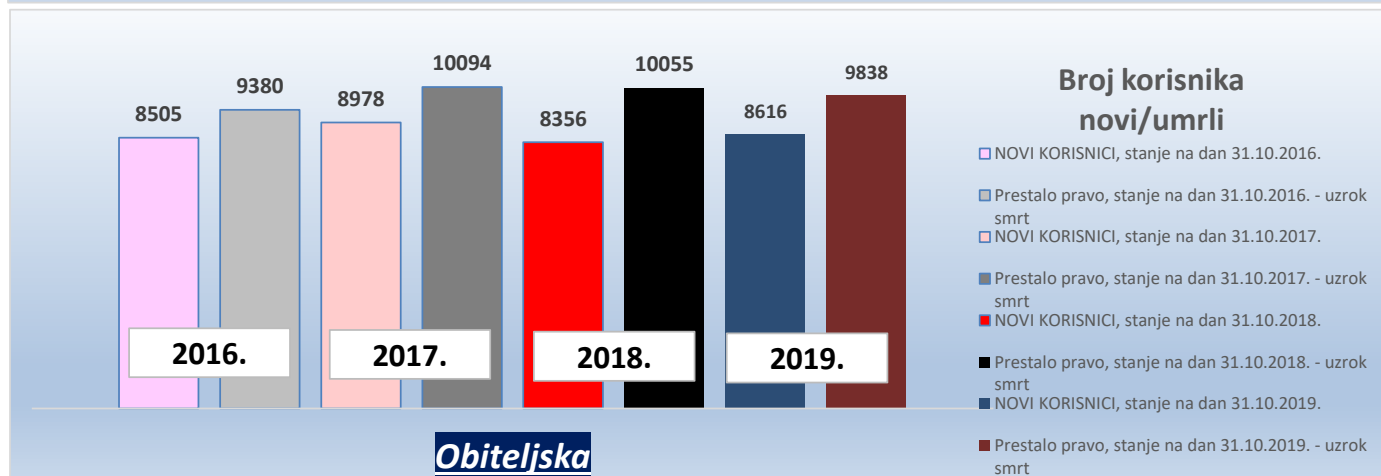
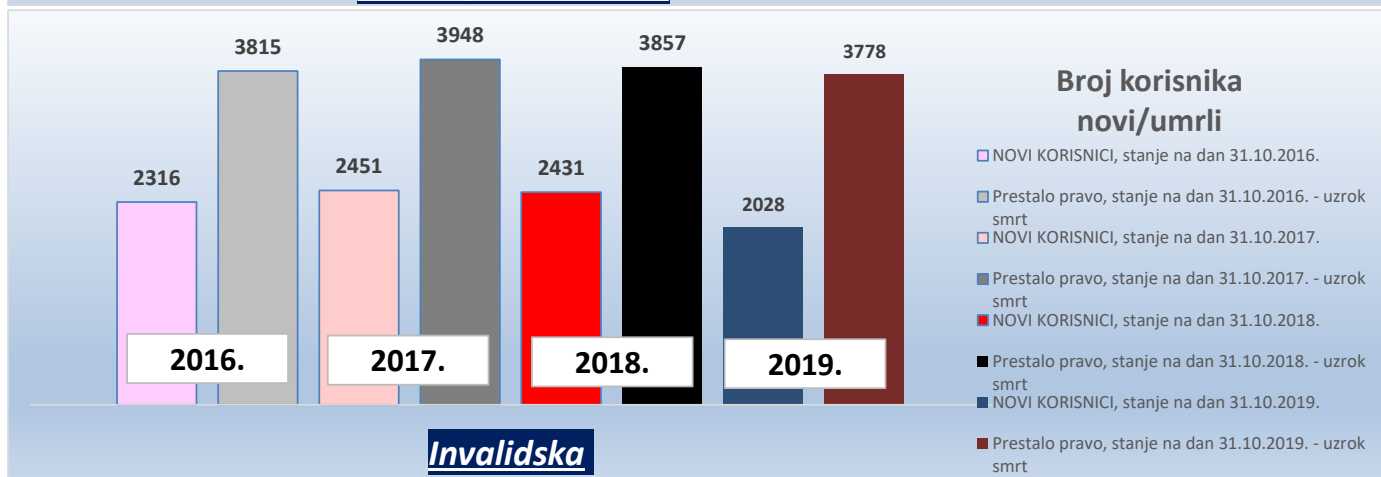
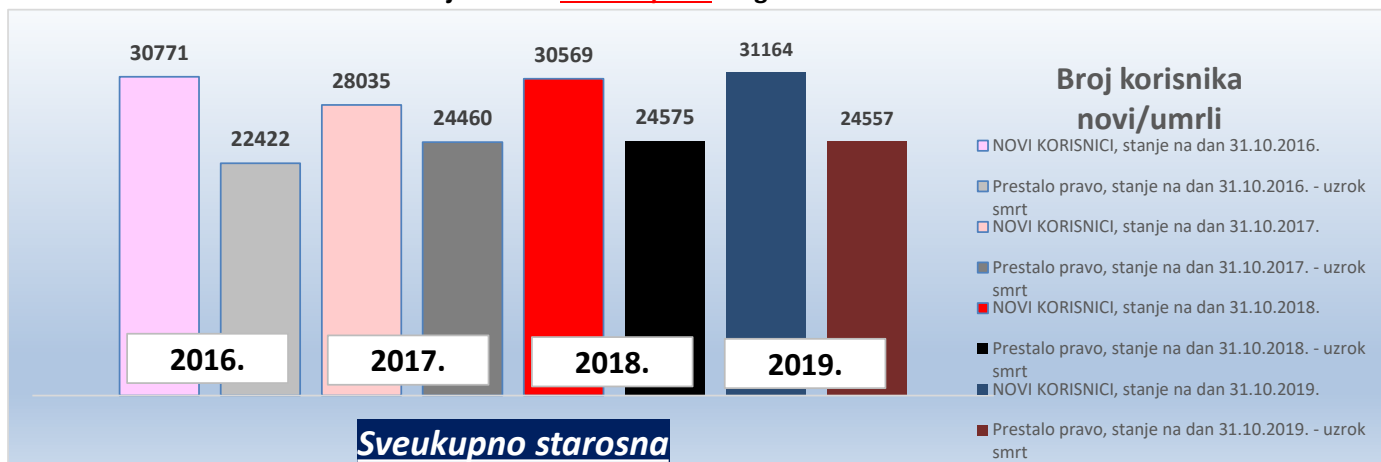
**KORISNICI MIROVINA KOJI SU PRAVO NA MIROVINU OSTVARILI PREMA ZAKONU O MIROVINSKOM OSIGURANJU
za listopad 2019. (isplata u studenome 2019.)**



U prikazu grafova nisu uključeni korisnici mirovina DVO, ZOHBDR i HVO.

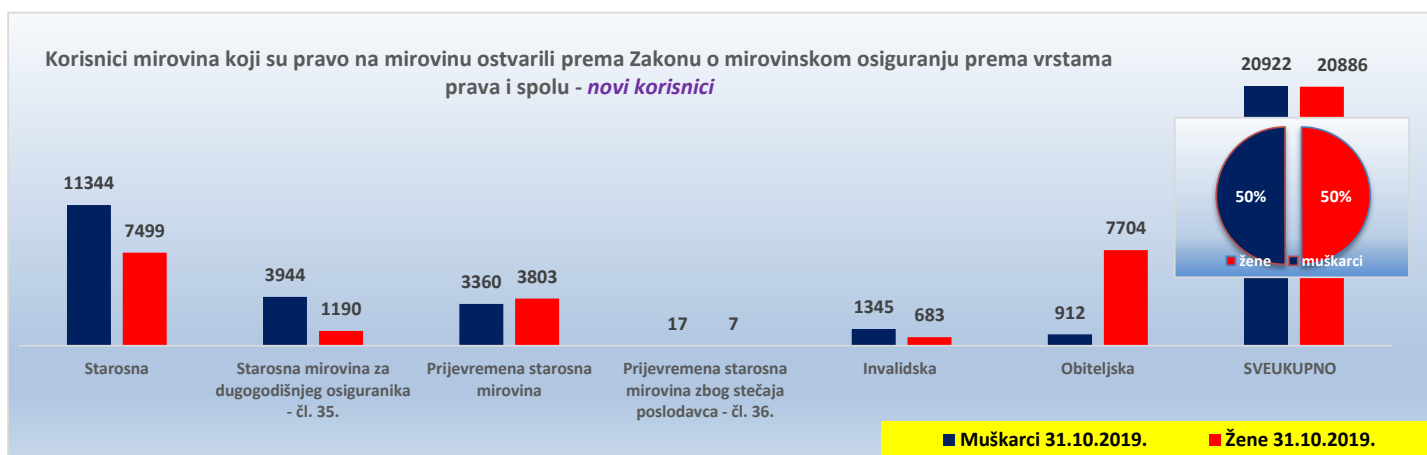
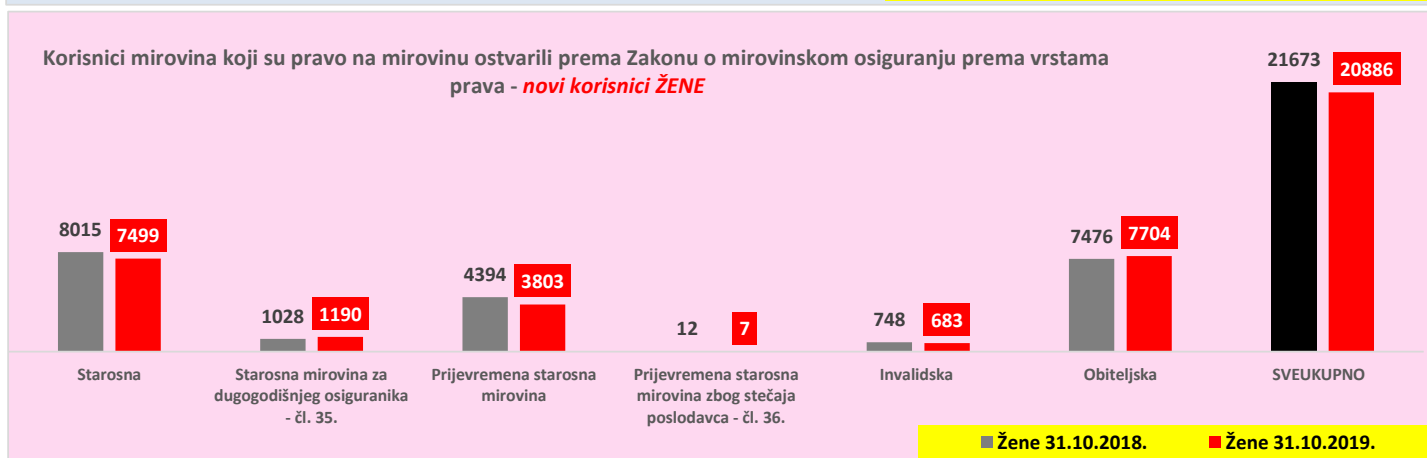
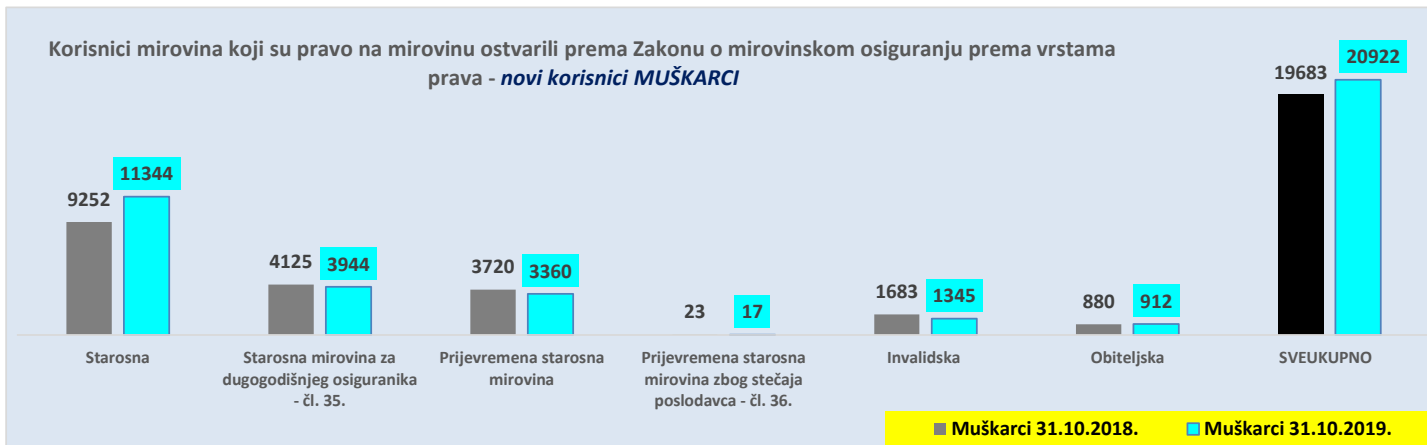
U broj **NOVIH** korisnika nisu uključeni korisnici mirovina koji su prvi puta ostvarili pravo na mirovinu, a određen im je **predujam** (akontacija).

KORISNICI MIROVINA KOJI SU PRAVO NA MIROVINU OSTVARILI PREMA ZAKONU O MIROVINSKOM OSIGURANJU stanje na dan 31. listopada za godine 2016.-2019.



U prikazu grafova nisu uključeni korisnici mirovina DVO, ZOHBDR i HVO te predujam (akontacija) kod novih korisnika.

KORISNICI MIROVINA KOJI SU PRAVO NA MIROVINU OSTVARILI PREMA ZAKONU O MIROVINSKOM OSIGURANJU prema vrstama prava i spolu - NOVI KORISNICI stanje na dan 31. listopada za godine 2018.-2019.



U prikazu grafova u broj korisnika mirovina nisu uključeni korisnici mirovina koji su prvi put ostvarili pravo na mirovinu, a određen im je predujam (akontacija), ni korisnici mirovina DVO, ZOHBDR i HVO.

KORISNICI MIROVINA PREMA VRSTAMA MIROVINA, SPOLU, PROSJEČNOJ MIROVINI I PROSJEČNOM STAŽU KOJI SU PRAVO NA MIROVINU OSTVARILI PREMA ZAKONU O MIROVINSKOM OSIGURANJU (zbroj tablica 20 a. i 20 b.)

Tablica 20.

Stanje: 31. listopada 2019.

Vrste mirovina	Broj korisnika			Prosječna mirovina			Prosječan staž			Prosječna dob		
	Ukupno	Muškarci	Žene	Ukupno	Muškarci	Žene	Ukupno	Muškarci	Žene	Ukupno	Muškarci	Žene
0	1	2	3	4	5	6	7	8	9	10	11	12
Starosna	499188	233652	265536	2.712,14	2.900,46	2.546,43	31 08 03	33 04 03	30 02 17	74 09	75 03	74 04
Starosna mirovina za dugogodišnjeg osiguranika - čl. 35.	31359	26326	5033	3.660,76	3.691,78	3.498,50	42 07 23	42 09 10	41 11 19	64 10	65 02	63 02
Starosna mirovina prevedena iz invalidske *	84574	46453	38121	2.391,55	2.459,30	2.309,01	24 11 10	26 06 27	22 11 13	73 08	74 03	73 00
Ukupno starosna	615121	306431	308690	2.716,42	2.901,57	2.532,64	31 03 17	33 01 11	29 06 03	74 01	74 03	74 00
Prijevremena starosna mirovina - ZOMO	198616	99257	99359	2.599,12	2.796,87	2.401,56	35 11 06	38 00 07	33 10 00	67 01	69 03	64 10
Prijevremena starosna mirovina zbog stečaja poslodavca - čl. 36.	308	183	125	2.840,10	3.126,37	2.421,00	35 06 03	36 11 14	33 04 27	61 09	63 02	59 07
Sveukupno starosna	814045	405871	408174	2.687,85	2.876,07	2.500,69	32 05 05	34 03 27	30 06 21	72 05	73 00	71 09
Invalidska *	114027	73693	40334	2.045,73	2.167,13	1.823,91	21 11 18	22 07 03	20 09 28	61 02	61 09	60 00
Obiteljska	219209	14577	204632	2.053,56	1.837,56	2.068,95	28 04 12	23 07 27	28 08 15	72 10	54 07	74 02
SVEUKUPNO	1147281	494141	653140	2.502,84	2.739,71	2.323,63	30 07 15	32 03 06	29 04 16	71 04	70 10	71 09
Prosječna starosna mirovina prema ZOMO-u s mirovinskim stažem od 40 i više godina	102860	71309	31551	3.802,03	3.818,90	3.763,90	42 05 07	42 02 13	42 11 15	74 07	76 00	71 04
Prosječna ukupna mirovina prema ZOMO-u s mirovinskim stažem od 40 i više godina	193792	122972	70820	3.494,32	3.581,38	3.343,15	42 01 17	42 01 28	42 00 28	72 06	72 01	73 03
Korisnici najniže mirovine kojima je mirovina određena prema ZOMO-u	256651	88194	168457	1.673,59	1.651,23	1.685,30	26 10 02	27 06 07	26 05 20	-	-	-
Korisnici najviše mirovine kojima je mirovina određena prema Zakonu o najvišoj mirovini	1740	825	915	7.091,46	8.089,39	6.191,68	37 06 24	37 05 21	37 07 23	-	-	-

KORISNICI MIROVINA PREMA VRSTAMA MIROVINA, SPOLU, PROSJEČNOJ MIROVINI I PROSJEČNOM STAŽU KOJI SU PRAVO NA MIROVINU OSTVARILI do 31. prosinca 1998.

Tablica 20 a.

Stanje: 31. listopada 2019.

Vrste mirovina	Broj korisnika			Prosječna mirovina			Prosječan staž			Prosječna dob		
	Ukupno	Muškarci	Žene	Ukupno	Muškarci	Žene	Ukupno	Muškarci	Žene	Ukupno	Muškarci	Žene
0	1	2	3	4	5	6	7	8	9	10	11	12
Starosna	168818	68302	100516	3.107,84	3.493,04	2.846,09	32 07 00	35 08 12	30 06 03	81 05	82 09	80 07
Starosna mirovina prevedena iz invalidske *	57467	28047	29420	2.588,24	2.728,12	2.454,88	24 00 04	25 09 11	22 03 22	75 11	77 01	74 09
Ukupno starosna	226285	96349	129936	2.975,88	3.270,37	2.757,51	30 04 19	32 09 07	28 07 26	80 00	81 01	79 03
Invalidska *	12515	8576	3939	2.672,37	2.789,59	2.417,17	18 03 17	19 02 04	16 06 14	68 00	69 01	65 06
Obiteljska	54629	2687	51942	2.219,07	2.018,02	2.229,47	25 05 07	22 11 13	25 06 24	79 06	70 08	80 00
UKUPNO	293429	107612	185817	2.822,04	3.200,79	2.602,69	28 11 29	31 06 05	27 06 18	79 05	79 11	79 02

KORISNICI MIROVINA PREMA VRSTAMA MIROVINA, SPOLU, PROSJEČNOJ MIROVINI I PROSJEČNOM STAŽU KOJI SU PRAVO NA MIROVINU OSTVARILI od 1. siječnja 1999.

Tablica 20 b.

Stanje: 31. listopada 2019.

Vrste mirovina	Broj korisnika			Prosječna mirovina			Prosječan staž			Prosječna dob		
	Ukupno	Muškarci	Žene	Ukupno	Muškarci	Žene	Ukupno	Muškarci	Žene	Ukupno	Muškarci	Žene
0	1	2	3	4	5	6	7	8	9	10	11	12
Starosna	330370	165350	165020	2.509,94	2.655,68	2.363,91	31 02 14	32 04 17	30 00 12	71 04	72 02	70 07
Starosna mirovina za dugogodišnjeg osiguranika - čl. 35.	31359	26326	5033	3.660,76	3.691,78	3.498,50	42 07 23	42 09 10	41 11 19	64 10	65 02	63 02
Starosna mirovina prevedena iz invalidske *	27107	18406	8701	1.974,59	2.049,66	1.815,79	26 11 04	27 09 15	25 00 29	69 00	69 11	67 00
Ukupno starosna	388836	210082	178754	2.565,43	2.732,42	2.369,17	31 10 01	33 03 09	30 01 16	70 08	71 01	70 02
Prijevremena starosna mirovina - ZOMO	198616	99257	99359	2.599,12	2.796,87	2.401,56	35 11 06	38 00 07	33 10 00	67 01	69 03	64 10
Prijevremena starosna mirovina zbog stečaja poslodavca - čl. 36.	308	183	125	2.840,10	3.126,37	2.421,00	35 06 03	36 11 14	33 04 27	61 09	63 02	59 07
Sveukupno starosna	587760	309522	278238	2.576,96	2.753,33	2.380,76	33 02 17	34 09 22	31 05 13	69 05	70 06	68 03
Invalidska *	101512	65117	36395	1.968,47	2.085,16	1.759,70	22 04 17	23 00 02	21 03 11	60 04	60 10	59 04
Obiteljska	164580	11890	152690	1.998,63	1.796,78	2.014,35	29 04 00	23 09 26	29 09 07	70 08	51 00	72 02
SVEUKUPNO	853852	386529	467323	2.393,14	2.611,34	2.212,67	31 02 04	32 05 21	30 01 07	68 07	68 03	68 10

Napomena:

U podatke u tablicama 20., 20 a. i 20 b. nisu uključeni korisnici mirovina DVO, ZOHBD R i HVO.

* Primjena čl. 175. st. 7. i čl. 58. Zakona o mirovinskom osiguranju (NN 157/13, 151/14, 33/15, 93/15, 120/16, 18/18, 62/18 i 115/18) te primjena članka 36. i članka 202. Zakona o hrvatskim braniteljima iz Domovinskog rata i članovima njihovih obitelji (NN 121/17) za korisnike kojima su mirovine priznate prema općim propisima, a određene prema spomenutom Zakonu.

Za obiteljske mirovine dob se odnosi na naslovnik.

KORISNICI MIROVINA PREMA VRSTAMA MIROVINA, SPOLU, PROSJEČNOJ MIROVINI I PROSJEČNOM STAŽU KOJI SU PRAVO NA MIROVINU OSTVARILI PREMA ZAKONU O MIROVINSKOM OSIGURANJU *BEZ MEĐUNARODNIH UGOVORA*

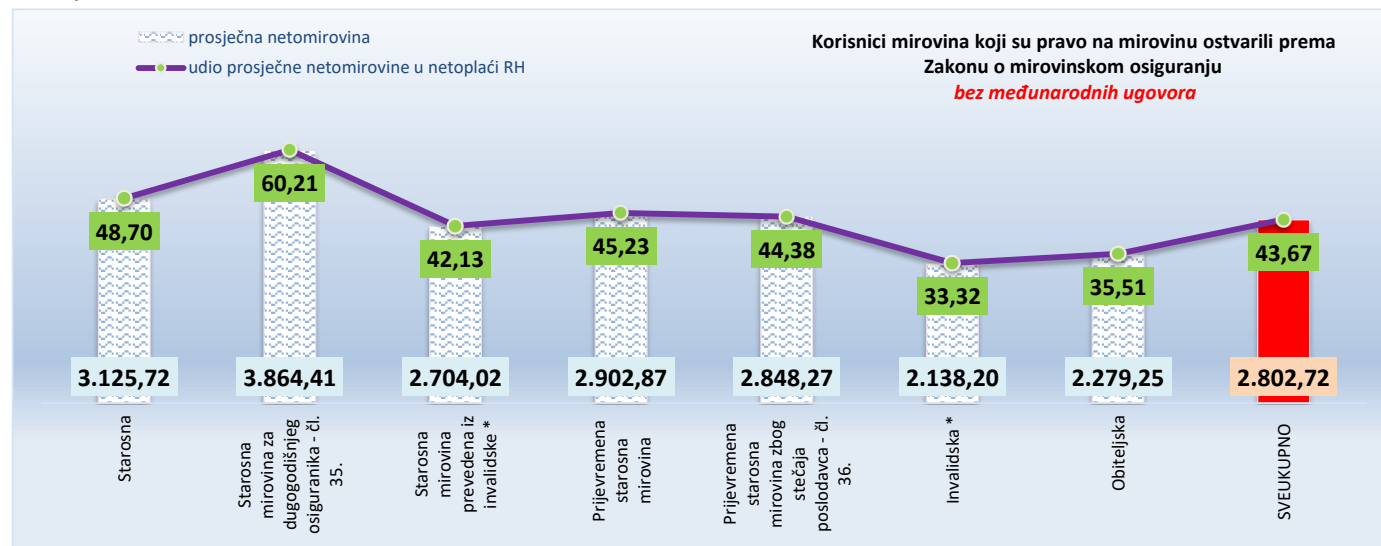
Tablica 20.-BMU

Stanje: 31. listopada 2019.

Vrste mirovina	Broj korisnika			Prosječna mirovina			Prosječan staž			Prosječna dob			
	Ukupno	Muškarci	Žene	Ukupno	Udio netomirovine u netoplaći RH	Muškarci	Žene	Ukupno	Muškarci	Žene	Ukupno	Muškarci	Žene
0	1	2	3	4	4a	5	6	7	8	9	10	11	12
Starosna	410744	181405	229339	3.125,72	48,70	3.501,14	2.828,77	31 06 09	33 04 08	30 01 01	74 10	75 02	74 06
Starosna mirovina za dugogodišnjeg osiguranika - čl. 35.	27344	22588	4756	3.864,41	60,21	3.926,99	3.567,23	42 07 26	42 09 19	41 11 21	64 09	65 01	63 02
Starosna mirovina prevedena iz invalidske *	72689	37986	34703	2.704,02	42,13	2.901,95	2.487,38	24 07 09	26 04 24	22 07 22	73 07	74 02	72 11
Ukupno starosna	510777	241979	268798	3.105,25	48,38	3.446,83	2.797,76	31 01 15	33 01 18	29 04 01	74 01	74 01	74 01
Prijevremena starosna mirovina	162404	74434	87970	2.902,87	45,23	3.317,93	2.551,67	35 08 20	37 11 08	33 10 07	66 07	68 10	64 09
Prijevremena starosna mirovina zbog stečaja poslodavca - čl. 36.	301	178	123	2.848,27	44,38	3.137,02	2.430,39	35 06 08	36 11 22	33 05 07	61 09	63 02	59 07
Sveukupno starosna	673482	316591	356891	3.056,34	47,62	3.416,35	2.736,98	32 02 25	34 03 07	30 05 11	72 03	72 10	71 09
Invalidska *	107687	68628	39059	2.138,20	33,32	2.290,79	1.870,09	22 00 15	22 08 20	20 10 18	61 00	61 08	59 11
Obiteljska	189587	13119	176468	2.279,25	35,51	1.973,65	2.301,97	28 03 18	23 04 13	28 08 03	72 10	53 00	74 03
SVEUKUPNO	970756	398338	572418	2.802,72	43,67	3.174,92	2.543,72	30 04 05	31 11 07	29 02 29	71 01	70 03	71 09
Prosječna starosna mirovina prema ZOMO-u s mirovinskim stažem od 40 i više godina	79973	54576	25397	4.621,76	72,01	4.663,34	4.532,41	42 05 01	42 02 08	42 10 28	74 03	75 10	70 09
Prosječna starosna mirovina prema ZOMO-u s mirovinskim stažem od 40 i više godina i navršениh 65 godina života	74718	51279	23439	4.633,93	72,20	4.654,01	4.589,98	42 02 28	41 11 07	42 11 10	75 02	77 00	71 05
Prosječna ukupna mirovina prema ZOMO-u s mirovinskim stažem od 40 i više godina	154771	94708	60063	4.104,44	63,95	4.298,01	3.799,21	42 01 18	42 02 14	42 00 05	72 04	71 10	73 02
Korisnici najniže mirovine kojima je mirovina određena prema ZOMO-u	221190	69915	151275	1.822,99	28,40	1.888,64	1.792,65	26 05 25	26 09 19	26 04 02	-	-	-
Korisnici najviše mirovine kojima je mirovina određena prema Zakonu o najvišoj mirovini	1612	734	878	7.380,12	114,99	8.625,58	6.338,93	37 08 10	37 07 04	37 09 10	-	-	-

Napomena:U broj korisnika mirovina **nisu uključeni** korisnici mirovina DVO, ZOHBDR i HVO.* Primjena čl. 175. st. 7. i čl. 58. Zakona o mirovinskom osiguranju (NN 157/13, 151/14, 33/15, 93/15, 120/16, 18/18, 62/18 i 115/18) te primjena članka 36. i članka 202. Zakona o hrvatskim braniteljima iz Domovinskog rata i članovima njihovih obitelji (NN 121/17) **za korisnike kojima su mirovine priznate prema općim propisima**, a određene prema spomenutom Zakonu.

Za obiteljske mirovine dob se odnosi na naslovnika.



KORISNICI OSNOVNIH MIROVINA PREMA VRSTAMA MIROVINA, SPOLU, PROSJEČNOJ MIROVINI I PROSJEČNOM STAŽU KOJI SU PRAVO NA MIROVINU OSTVARILI PREMA ZAKONU O MIROVINSKOM OSIGURANJU

Tablica 20.-OM

Stanje: 31. listopada 2019.

Vrste mirovina	Broj korisnika			Prosječna mirovina			Prosječan staž			Prosječna dob			
	Ukupno	Muškarci	Žene	Ukupno	Udio netomirovine u netoplaći RH	Muškarci	Žene	Ukupno	Muškarci	Žene	Ukupno	Muškarci	Žene
0	1	2	3	4	4a	5	6	7	8	9	10	11	12
Starosna	739	393	346	5.083,31	79,20	5.200,06	4.950,69	39 02 16	39 11 28	38 04 02	64 11	64 11	64 10
Starosna mirovina za dugogodišnjeg osiguranika - članak 35.	208	149	59	4.504,82	70,19	4.590,04	4.289,61	42 02 28	42 05 00	41 09 28	62 07	63 01	61 04
Starosna mirovina prevedena iz invalidske *	5	1	4	1.577,52	24,58	1.523,28	1.591,09	28 01 03	25 08 10	28 08 13	63 10	66 03	63 03
Ukupno starosna	952	543	409	4.938,50	76,95	5.025,90	4.822,47	39 09 27	40 07 17	38 09 01	64 04	64 05	64 04
Prijevremena starosna mirovina	746	348	398	3.794,78	59,13	4.538,44	3.144,54	35 09 17	37 01 03	34 07 21	61 07	62 07	60 09
Prijevremena starosna mirovina zbog stečaja poslodavca - čl. 36.					0,00						00 00	00 00	00 00
Sveukupno starosna	1698	891	807	4.436,02	69,12	4.835,51	3.994,94	38 00 17	39 02 28	36 08 24	63 02	63 08	62 07
Invalidska *	40	34	6	2.799,36	43,62	2.744,87	3.108,19	32 05 23	32 03 26	33 04 08	60 04	60 07	58 10
Obiteljska	1068	349	719	1.784,12	27,80	1.619,23	1.864,16	25 00 01	22 07 27	26 01 24	34 02	26 06	37 11
SVEUKUPNO	2806	1274	1532	3.403,34	53,03	3.898,65	2.991,45	33 00 13	34 06 17	31 09 13	52 01	53 05	51 00

KORISNICI OSNOVNIH MIROVINA PREMA VRSTAMA MIROVINA, SPOLU, PROSJEČNOJ MIROVINI I PROSJEČNOM STAŽU KOJI SU PRAVO NA MIROVINU OSTVARILI PREMA ZAKONU O MIROVINSKOM OSIGURANJU **BEZ MEĐUNARODNIH UGOVORA**

Tablica 20.-OM-BMU

Stanje: 31. listopada 2019.

Vrste mirovina	Broj korisnika			Prosječna mirovina			Prosječan staž			Prosječna dob			
	Ukupno	Muškarci	Žene	Ukupno	Udio netomirovine u netoplaći RH	Muškarci	Žene	Ukupno	Muškarci	Žene	Ukupno	Muškarci	Žene
0	1	2	3	4	4a	5	6	7	8	9	10	11	12
Starosna	733	388	345	5.087,59	79,27	5.212,87	4.946,71	39 02 21	40 00 06	38 04 00	64 11	64 11	64 10
Starosna mirovina za dugogodišnjeg osiguranika - članak 35.	192	136	56	4.517,98	70,40	4.599,79	4.319,28	42 02 28	42 05 00	41 10 02	62 07	63 01	61 04
Starosna mirovina prevedena iz invalidske *	4	1	3	1.838,34	28,64	1.523,28	1.943,36	30 08 27	25 08 10	32 05 01	64 02	66 03	63 05
Ukupno starosna	929	525	404	4.955,88	77,22	5.047,02	4.837,44	39 09 26	40 07 13	38 09 12	64 05	64 06	64 04
Prijevremena starosna mirovina	713	334	379	3.828,16	59,65	4.554,83	3.187,77	35 10 03	37 01 05	34 08 15	61 06	62 06	60 08
Prijevremena starosna mirovina zbog stečaja poslodavca - čl. 36.					0,00						00 00	00 00	00 00
Sveukupno starosna	1642	859	783	4.466,19	69,59	4.855,65	4.038,94	38 01 01	39 02 28	36 09 25	63 02	63 08	62 07
Invalidska *	39	33	6	2.858,00	44,53	2.812,52	3.108,19	32 10 14	32 09 11	33 04 08	60 05	60 08	58 10
Obiteljska	1064	348	716	1.787,55	27,85	1.623,31	1.867,38	25 00 08	22 08 08	26 02 00	34 02	26 06	37 11
SVEUKUPNO	2745	1240	1505	3.405,07	53,06	3.894,13	3.002,11	32 11 28	34 05 15	31 09 07	51 11	53 02	50 10

Napomena:

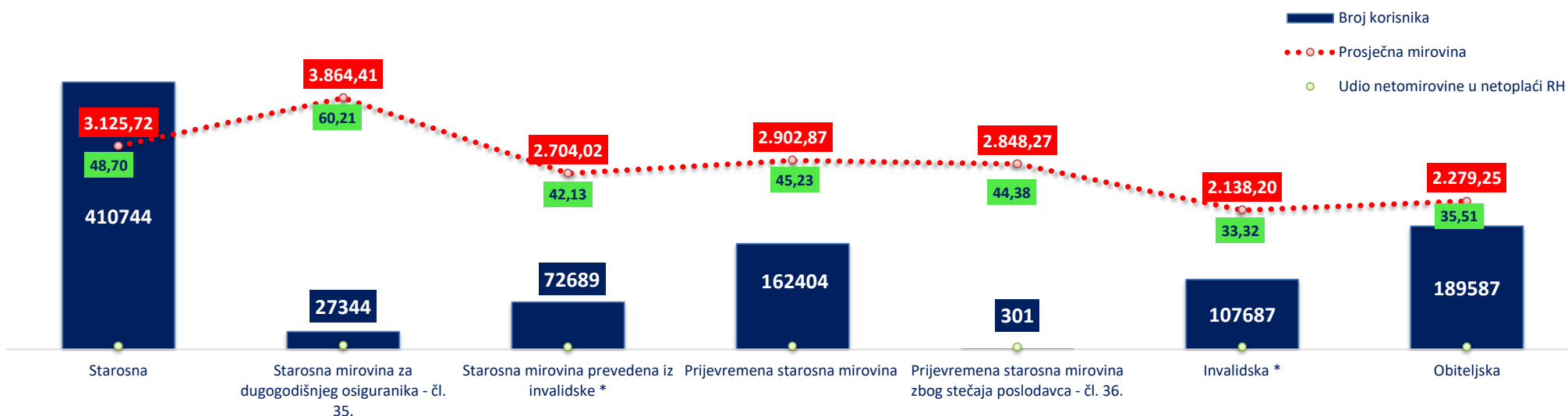
U broj korisnika mirovina nisu uključeni korisnici mirovina DVO, ZOHBDR i HVO.

* Primjena čl. 175. st. 7. i čl. 58. Zakona o mirovinskom osiguranju (NN 157/13, 151/14, 33/15, 93/15, 120/16, 18/18, 62/18 i 115/18) te primjena članka 36. i članka 202. Zakona o hrvatskim braniteljima iz Domovinskog rata i članovima njihovih obitelji (NN 121/17) za korisnike kojima su mirovine priznate prema općim propisima, a određene prema spomenutom Zakonu.

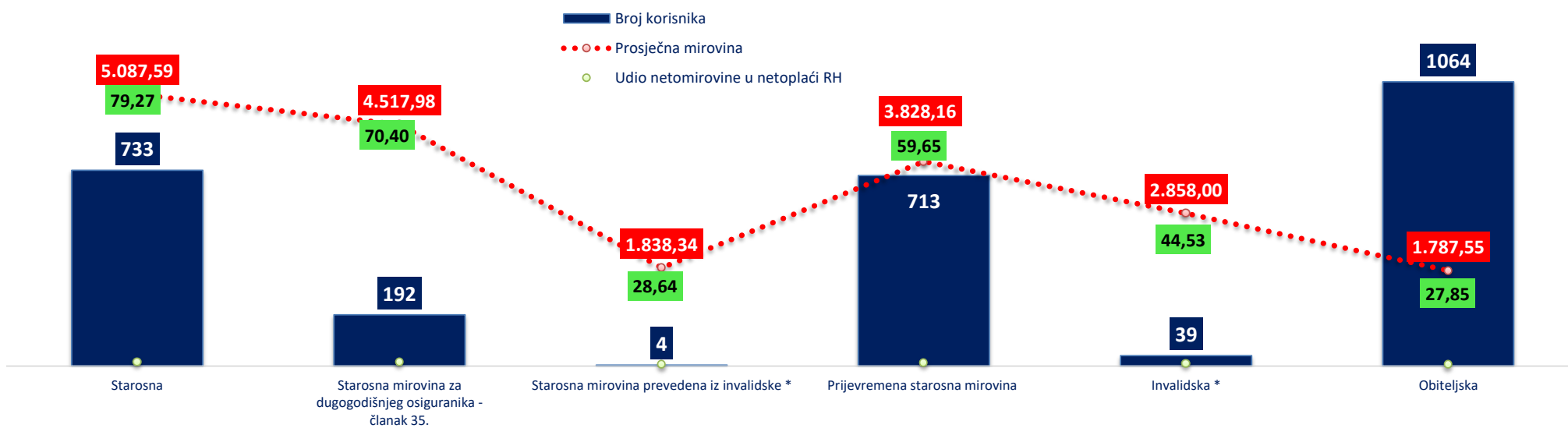
Korisnici OSNOVNIH mirovina prema vrstama mirovina i prosječnoj mirovini koji su pravo na mirovinu ostvarili prema Zakonu o mirovinskom osiguranju - bez međunarodnih ugovora

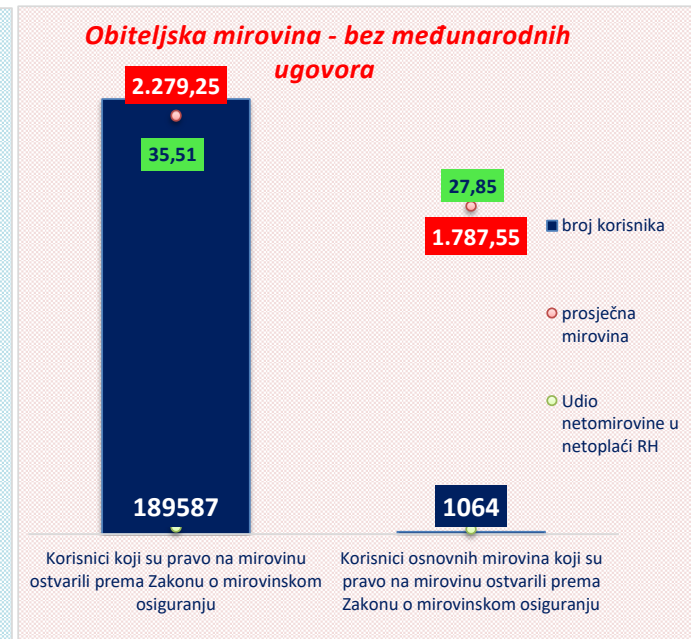
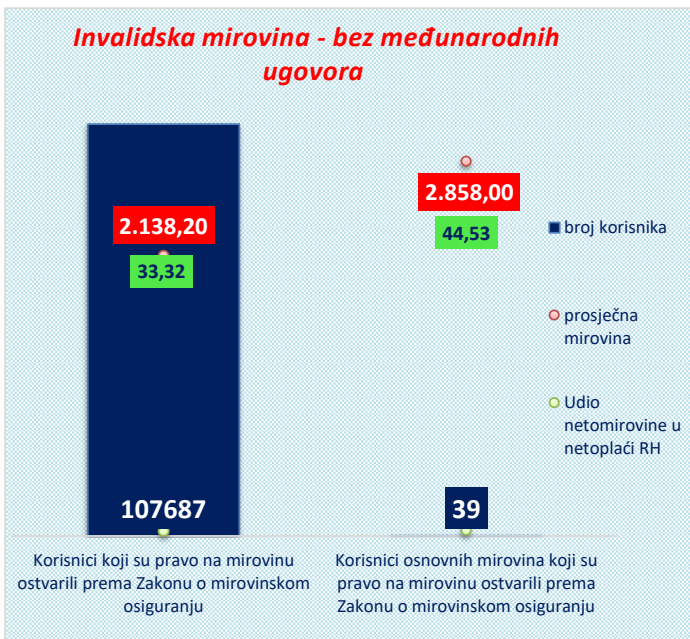
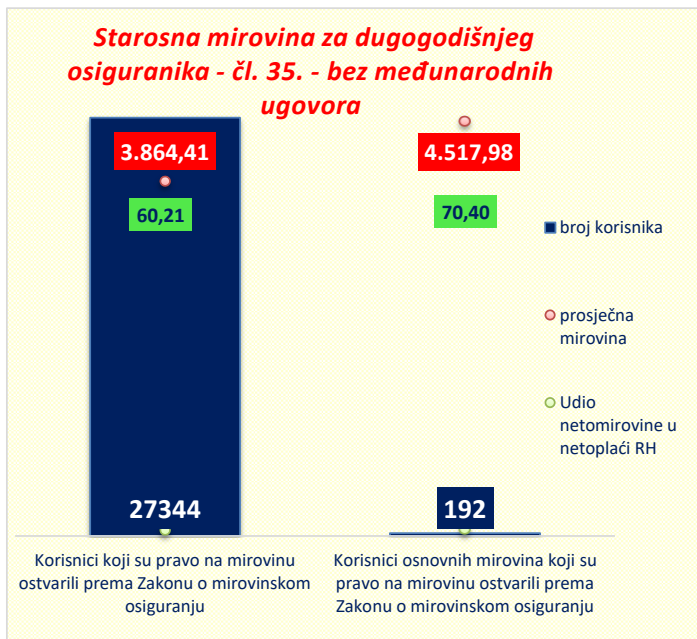
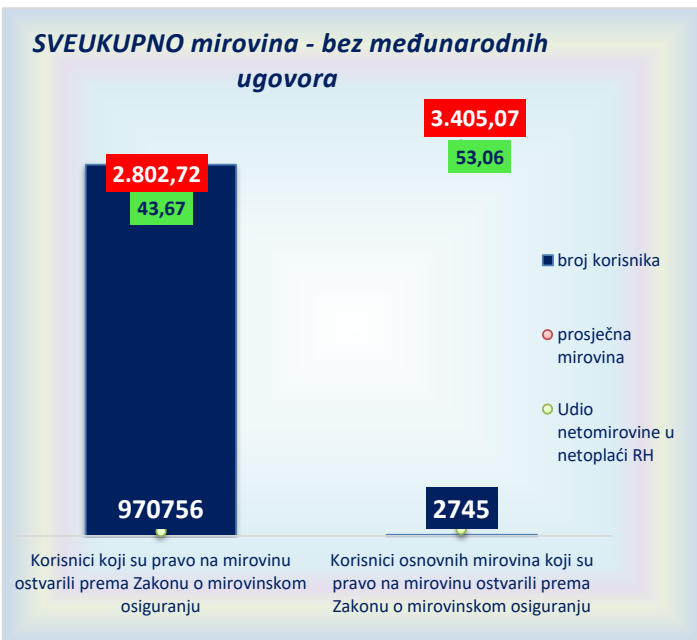


Korisnici mirovina prema vrstama mirovina, prosječnoj mirovini i udjelu netomirovine u netoplaći RH koji su pravo na mirovinu ostvarili prema Zakonu o mirovinskom osiguranju - bez međunarodnih ugovora



Korisnici osnovnih mirovina prema vrstama mirovina, prosječnoj mirovini i udjelu netomirovine u netoplaći RH koji su pravo na mirovinu ostvarili prema Zakonu o mirovinskom osiguranju - bez međunarodnih ugovora





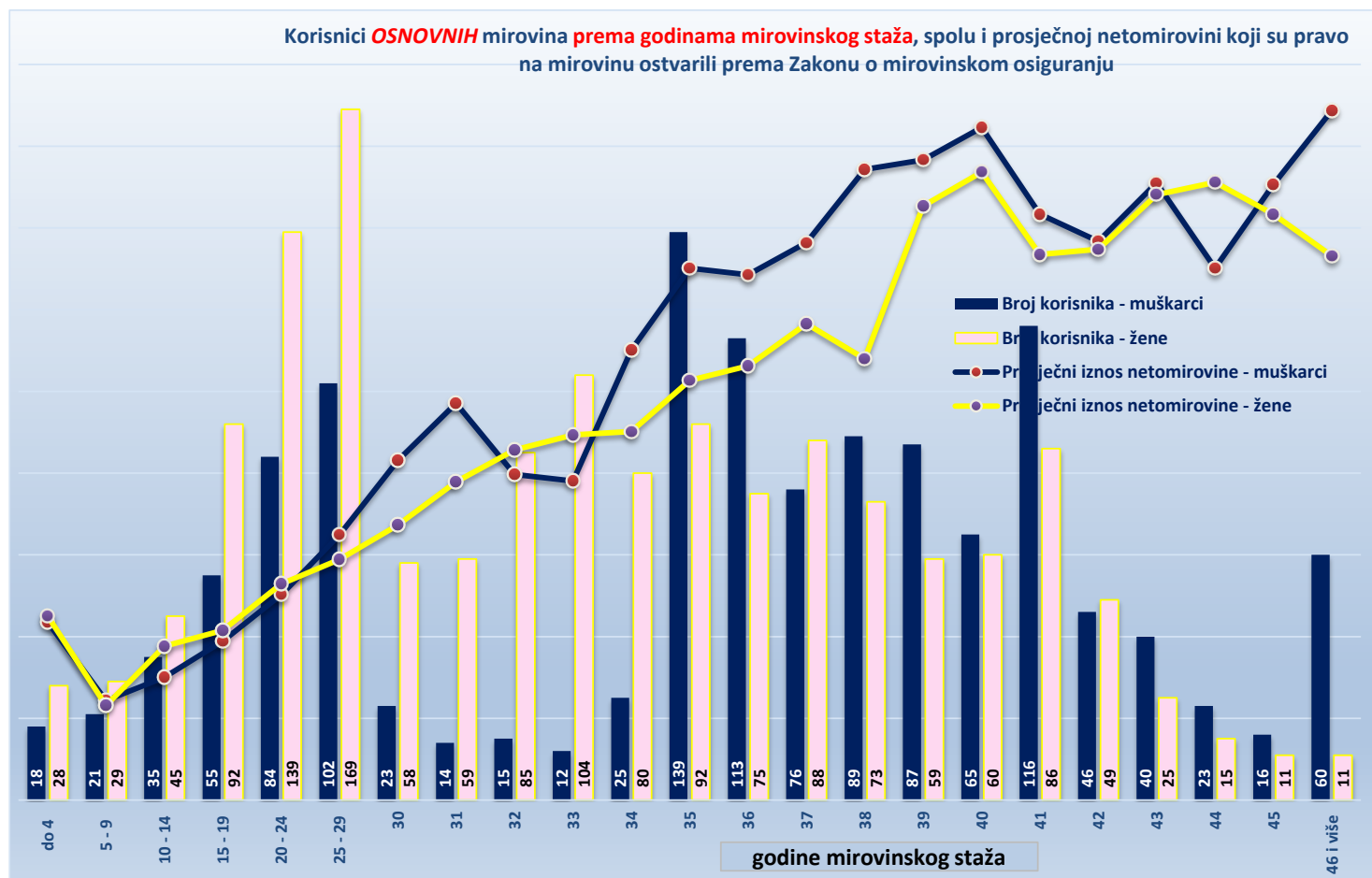
KORISNICI OSNOVNIH MIROVINA PREMA GODINAMA MIROVINSKOG STAŽA, SPOLU I PROSJEČNOJ NETOMIROVINI KOJI SU PRAVO NA MIROVINU OSTVARILI PREMA ZAKONU O MIROVINSKOM OSIGURANJU

Tablica 20.-OM-1

Stanje: 31. listopada 2019.

Red. br.	Godine mirovinskog staža	Ukupno				Muškarci				Žene			
		Broj korisnika	Prosječna dob	Prosječan staž	Prosječna mirovina	Broj korisnika	Prosječna dob	Prosječan staž	Prosječna mirovina	Broj korisnika	Prosječna dob	Prosječan staž	Prosječna mirovina
0	1	2	3	4	5	6	7	8	9	10	11	12	13
1.	do 4	46	27 10	03 03 09	1.482,11	18	21 09	03 00 04	1.452,28	28	31 09	03 06 27	1.501,28
2.	5 - 9	50	22 06	07 10 19	788,15	21	16 01	08 00 24	812,26	29	27 01	07 08 28	770,68
3.	10 - 14	80	23 09	12 07 08	1.144,38	35	19 02	12 06 23	1.002,54	45	27 04	12 07 20	1.254,71
4.	15 - 19	147	26 05	17 06 04	1.351,90	55	22 06	17 05 26	1.296,76	92	28 09	17 06 09	1.384,86
5.	20 - 24	223	33 03	22 07 14	1.729,00	84	31 09	22 07 03	1.674,71	139	34 02	22 07 21	1.761,81
6.	25 - 29	271	38 11	27 07 06	2.037,40	102	36 09	27 07 19	2.161,28	169	40 03	27 06 28	1.962,63
7.	30	81	49 02	30 05 02	2.393,08	23	34 03	30 06 09	2.769,45	58	55 01	30 04 18	2.243,83
8.	31	73	51 11	31 06 07	2.719,15	14	45 09	31 05 27	3.235,12	59	53 05	31 06 09	2.596,72
9.	32	100	55 09	32 06 21	2.825,37	15	48 03	32 08 20	2.656,08	85	57 01	32 06 11	2.855,24
10.	33	116	56 05	33 05 09	2.939,84	12	51 07	33 05 20	2.601,62	104	57 00	33 05 08	2.978,86
11.	34	105	57 08	34 06 01	3.163,39	25	61 06	34 06 18	3.669,59	80	56 06	34 05 25	3.005,21
12.	35	231	60 07	35 04 17	3.974,40	139	61 03	35 03 23	4.338,84	92	59 07	35 05 23	3.423,76
13.	36	188	60 05	36 05 15	3.987,85	113	62 00	36 05 13	4.284,26	75	58 00	36 05 19	3.541,27
14.	37	164	61 02	37 05 16	4.191,69	76	62 04	37 05 24	4.546,01	88	60 02	37 05 09	3.885,70
15.	38	162	62 06	38 05 17	4.448,63	89	64 03	38 05 10	5.144,60	73	60 05	38 05 25	3.600,11
16.	39	146	63 00	39 05 26	5.069,28	87	63 06	39 05 15	5.221,11	59	62 02	39 06 12	4.845,38
17.	40	125	63 08	40 05 11	5.311,40	65	64 06	40 05 10	5.486,46	60	62 10	40 05 12	5.121,75
18.	41	202	62 10	41 04 18	4.639,32	116	63 04	41 04 09	4.779,31	86	62 01	41 05 00	4.450,51
19.	42	95	63 02	42 05 03	4.523,12	46	63 09	42 05 11	4.556,42	49	62 07	42 04 25	4.491,87
20.	43	65	64 01	43 05 28	4.998,05	40	64 00	43 05 23	5.035,21	25	64 01	43 06 06	4.938,58
21.	44	38	64 09	44 04 16	4.614,66	23	64 09	44 04 18	4.337,92	15	64 08	44 04 13	5.038,99
22.	45	27	64 02	45 05 00	4.921,33	16	64 02	45 04 20	5.019,18	11	64 02	45 05 15	4.779,02
23.	46 i više	71	61 02	49 04 06	5.440,18	60	60 11	49 09 05	5.623,79	11	62 08	47 01 08	4.438,68
UKUPNO		2806	52 01	33 00 13	3.403,34	1274	53 05	34 06 17	3.898,65	1532	51 00	31 09 13	2.991,45
24.	0 - 34	1292	40 04	25 03 15	2.077,10	404	33 01	23 02 00	1.936,94	888	43 08	26 03 04	2.140,87
25.	35 - 39	891	61 05	37 02 20	4.282,86	504	62 06	37 01 28	4.652,43	387	60 00	37 03 18	3.801,57
26.	40 i više	623	63 02	42 10 05	4.895,87	366	63 05	43 03 21	5.026,04	257	62 10	42 02 01	4.710,48

Napomena: u podatke u tablici 20.-OM-1 nisu uključeni korisnici mirovina DVO, ZOHBDR i HVO.

Korisnici OSNOVNIH mirovina prema godinama mirovinskog staža, spolu i prosječnoj netomirovini koji su pravo na mirovinu ostvarili prema Zakonu o mirovinskom osiguranju


KORISNICI MIROVINA PREMA VRSTAMA MIROVINA, SPOLU, PROSJEČNOJ MIROVINI I PROSJEČNOM STAŽU KOJI SU PRAVO NA MIROVINU OSTVARILI PREMA ZAKONU O PRAVIMA IZ MIROVINSKOG OSIGURANJA DJELATNIH VOJNIH OSOBA, POLICIJSKIH SLUŽBENIKA I OVLAŠTENIH SLUŽBENIH OSOBA - DVO

Tablica 20 c.

Stanje: 31. listopada 2019.

Vrste mirovina	Ukupno			Muškarci			Žene		
	Broj korisnika	Prosječna mirovina	Prosječan staž	Broj korisnika	Prosječna mirovina	Prosječan staž	Broj korisnika	Prosječna mirovina	Prosječan staž
0	1	2	3	4	5	6	7	8	9
Starosna	6029	4.339,22	35 09 03	5687	4.353,18	35 09 25	342	4.107,15	34 09 02
Invalidska	8495	3.555,63	27 01 25	7973	3.576,68	27 01 26	522	3.234,08	27 01 17
Obiteljska	1087	3.846,39	29 06 03	131	3.675,41	25 08 06	956	3.869,82	30 00 06
UKUPNO	15611	3.878,50	30 07 22	13791	3.897,82	30 08 19	1820	3.732,08	30 00 28

KORISNICI MIROVINA PREMA VRSTAMA MIROVINA, SPOLU, PROSJEČNOJ MIROVINI I PROSJEČNOM STAŽU KOJI SU PRAVO NA MIROVINU OSTVARILI PREMA ZAKONU O HRVATSKIM BRANITELJIMA IZ DOMOVINSKOG RATA I ČLANOVIMA NJIHOVIH OBITELJI - ZOHBDR

Tablica 20 d.

Stanje: 31. listopada 2019.

Vrste mirovina	Ukupno			Muškarci			Žene		
	Broj korisnika	Prosječna mirovina	Prosječan staž	Broj korisnika	Prosječna mirovina	Prosječan staž	Broj korisnika	Prosječna mirovina	Prosječan staž
0	1	2	3	4	5	6	7	8	9
Najniža mirovina (čl.49. st.3. ZOHBDR 2017.)	1370	3.055,89	07 01 19	1250	3.052,01	07 02 20	120	3.096,30	06 03 09
Starosna mirovina prevedena iz invalidske *	962	3.757,24	29 02 04	931	3.759,12	29 03 05	31	3.700,72	26 07 17
Invalidska *	54417	5.771,83	20 03 01	53389	5.781,37	20 03 00	1028	5.276,32	20 04 12
Obiteljska	14451	6.911,02	13 00 13	1164	7.311,69	08 08 23	13287	6.875,92	13 05 01
UKUPNO	71200	5.923,57	18 07 29	56734	5.719,45	19 10 18	14466	6.724,09	13 10 20

* Od lipnja 2019. u primjeni je članak 36. i članak 202. Zakona o hrvatskim braniteljima iz Domovinskog rata i članovima njihovih obitelji (NN 121/17).

KORISNICI MIROVINA PREMA VRSTAMA MIROVINA, SPOLU, PROSJEČNOJ MIROVINI I PROSJEČNOM STAŽU KOJI SU PRAVO NA MIROVINU OSTVARILI PREMA UGOVORU IZMEĐU REPUBLIKE HRVATSKE I BOSNE I HERCEGOVINE O SURADNJI NA PODRUČJU PRAVA STRADALNIKA RATA U BOSNI I HERCEGOVINI KOJI SU BILI PRIPADNICI HRVATSKOG VIJEĆA OBRANE I ČLANOVA NJIHOVIH OBITELJI I GLAVI IX. ZOHBDR-a IZ 2017. - HVO

Tablica 20 e.

Stanje: 31. listopada 2019.

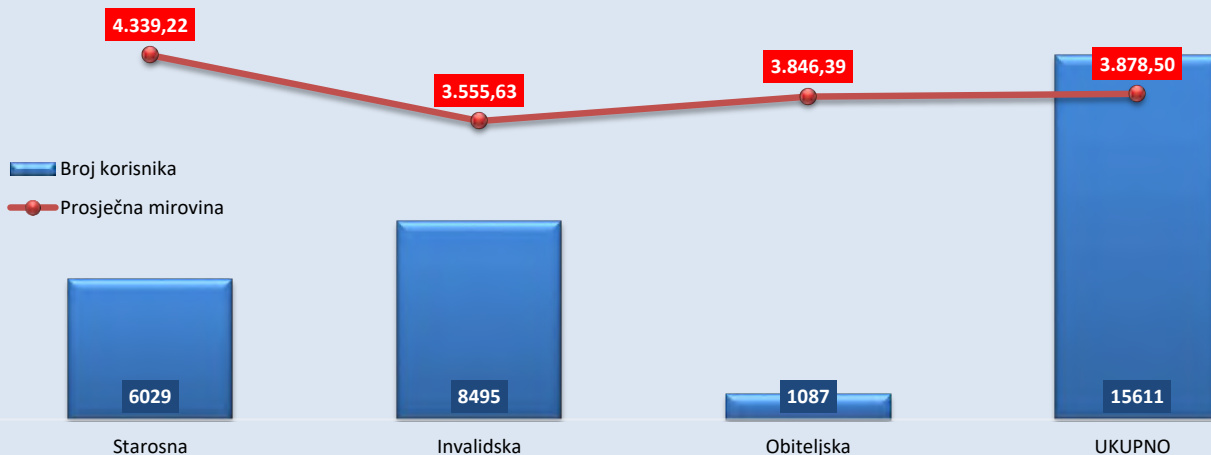
Vrste mirovina	Ukupno			Muškarci			Žene		
	Broj korisnika	Prosječna mirovina	Prosječan staž	Broj korisnika	Prosječna mirovina	Prosječan staž	Broj korisnika	Prosječna mirovina	Prosječan staž
0	1	2	3	4	5	6	7	8	9
Invalidska	5964	3.210,64	08 02 10	5892	3.215,91	08 02 11	72	2.780,00	07 04 20
Obiteljska	771	3.105,71	05 07 10	74	3.738,45	04 01 17	697	3.038,53	05 08 14
UKUPNO	6735	3.198,63	07 02 00	5966	3.222,39	08 00 15	769	3.014,32	05 08 17

Napomena:

Primjena Odluke o prestanku smanjenja mirovina, odnosno dodatka mirovini prema članku 3.a Zakona o smanjenju mirovina određenih, odnosno ostvarenih prema posebnim propisima o mirovinskom osiguranju (NN 88/17).

Primjena odredbe članka 49. stavka 1. do 4. i 6., članka 50. i 51. te članka 206. Zakona o hrvatskim braniteljima iz Domovinskog rata i članovima njihovih obitelji (NN 121/17).

Korisnici mirovina koji su pravo na mirovinu ostvarili prema Zakonu o pravima iz mirovinskog osiguranja djelatnih vojnih osoba, policijskih službenika i ovlaštenih službenih osoba - DVO



Korisnici mirovina koji su pravo na mirovinu ostvarili prema Zakonu o hrvatskim braniteljima iz Domovinskog rata i članovima njihovih obitelji - ZOHBDR



Korisnici mirovina koji su pravo na mirovinu ostvarili prema Ugovoru između RH i BiH o suradnji na području prava stradalnika rata u Bosni i Hercegovini koji su bili pripadnici HVO-a i članova njihovih obitelji i glavi IX. ZOHBDR-a iz 2017. - HVO



KORISNICI MIROVINA - SUDIONICI NARODNOOSLOBODILAČKOG RATA - NOR

Tablica 20 f.

Stanje: 31. listopada 2019.

Vrste mirovina	Ukupno			Muškarci			Žene		
	Broj korisnika	Prosječna mirovina	Prosječan staž	Broj korisnika	Prosječna mirovina	Prosječan staž	Broj korisnika	Prosječna mirovina	Prosječan staž
0	1	2	3	4	5	6	7	8	9
Starosna	1550	3.798,87	30 09 06	934	3.964,34	33 07 19	616	3.547,98	26 04 27
Invalidska	353	3.479,67	22 03 16	195	3.435,23	24 10 10	158	3.534,52	19 01 18
Obiteljska	8126	2.732,62	29 04 13	485	2.528,72	26 03 22	7641	2.745,57	29 06 23
UKUPNO	10029	2.923,71	29 04 00	1614	3.469,02	30 04 14	8415	2.819,12	29 01 18

KORISNICI MIROVINA - PRIPADNICI HRVATSKE DOMOVINSKE VOJSKE OD 1941. DO 1945. GODINE

Tablica 20 g.

Stanje: 31. listopada 2019.

Vrste mirovina	Ukupno			Muškarci			Žene		
	Broj korisnika	Prosječna mirovina	Prosječan staž	Broj korisnika	Prosječna mirovina	Prosječan staž	Broj korisnika	Prosječna mirovina	Prosječan staž
0	1	2	3	4	5	6	7	8	9
Starosna	466	3.230,19	34 09 28	466	3.230,19	34 09 28			
Invalidska	121	3.026,90	28 11 26	120	3.031,15	29 00 13	1	2.517,37	21 08 17
Obiteljska	3659	2.376,52	32 11 01	106	2.433,62	33 01 15	3553	2.374,82	32 10 29
UKUPNO	4246	2.488,75	33 00 02	692	3.073,66	33 06 23	3554	2.374,86	32 10 28

KORISNICI MIROVINA - BIVŠI POLITIČKI ZATVORENICI

Tablica 20 h.

Stanje: 31. listopada 2019.

Vrste mirovina	Ukupno			Muškarci			Žene		
	Broj korisnika	Prosječna mirovina	Prosječan staž	Broj korisnika	Prosječna mirovina	Prosječan staž	Broj korisnika	Prosječna mirovina	Prosječan staž
0	1	2	3	4	5	6	7	8	9
Starosna	967	4.508,54	35 04 29	881	4.511,87	35 08 27	86	4.474,41	32 01 06
Invalidska	277	4.132,00	25 06 09	264	4.089,10	25 06 10	13	5.003,29	25 05 20
Obiteljska	1613	3.608,94	33 01 22	64	3.600,57	31 02 23	1549	3.609,29	33 02 21
UKUPNO	2857	3.964,14	33 02 02	1209	4.371,31	33 03 06	1648	3.665,43	33 01 07

KORISNICI MIROVINA - PRIPADNICI BIVŠE JUGOSLAVENSKE NARODNE ARMIIJE - JNA

Tablica 20 i.

Stanje: 31. listopada 2019.

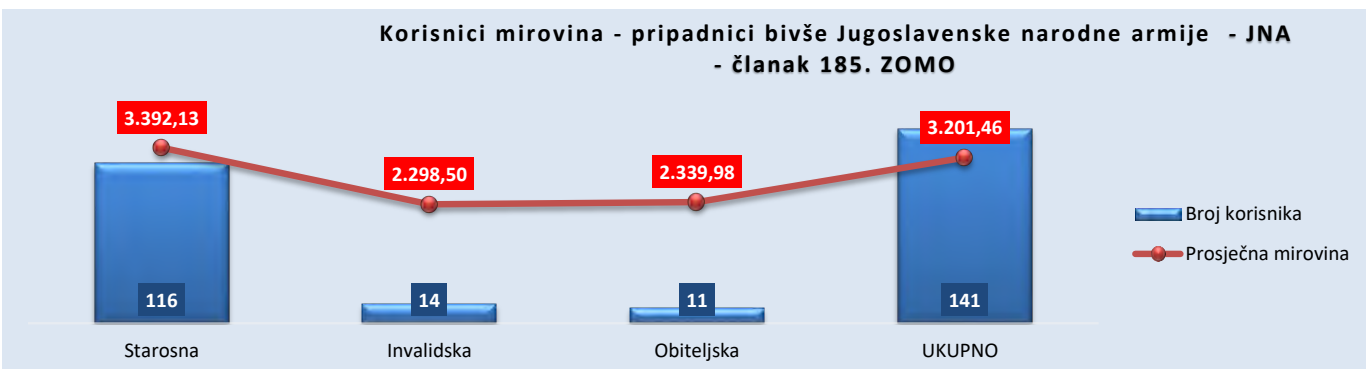
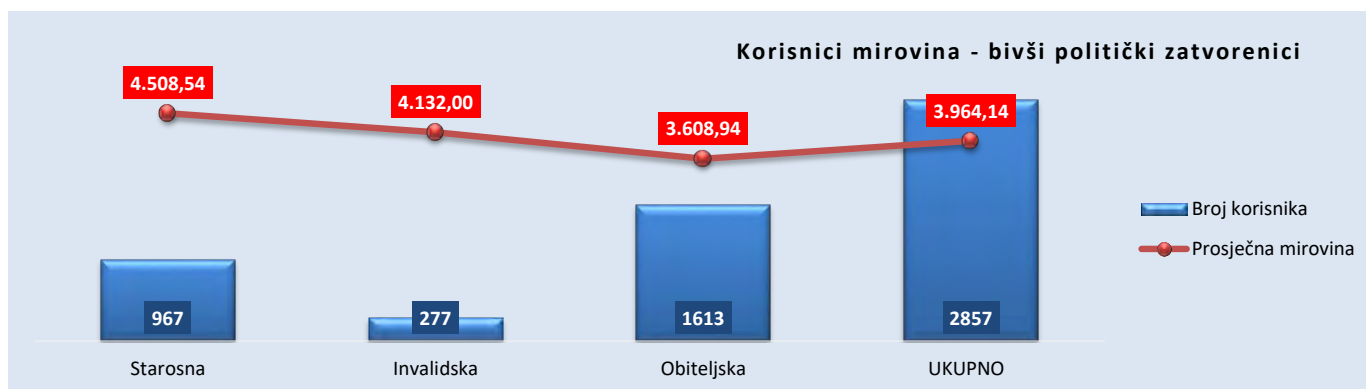
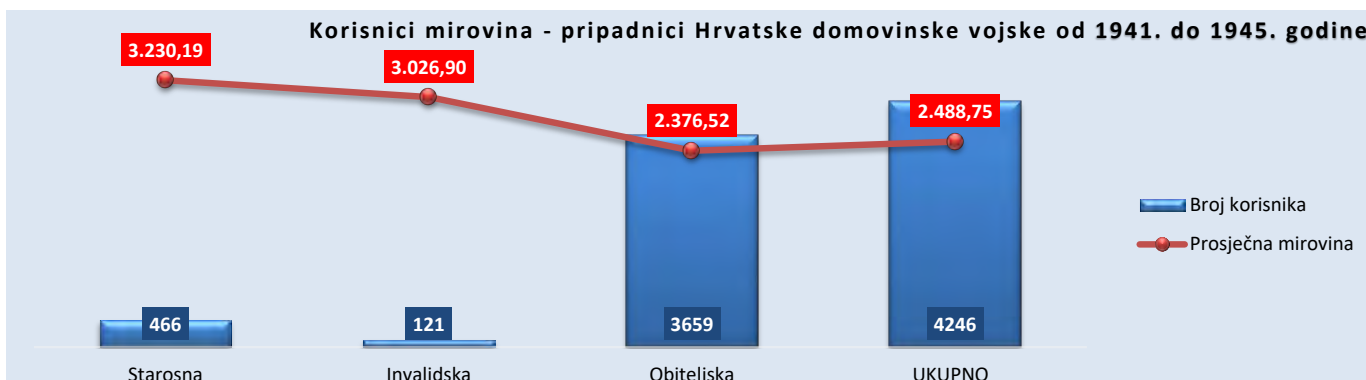
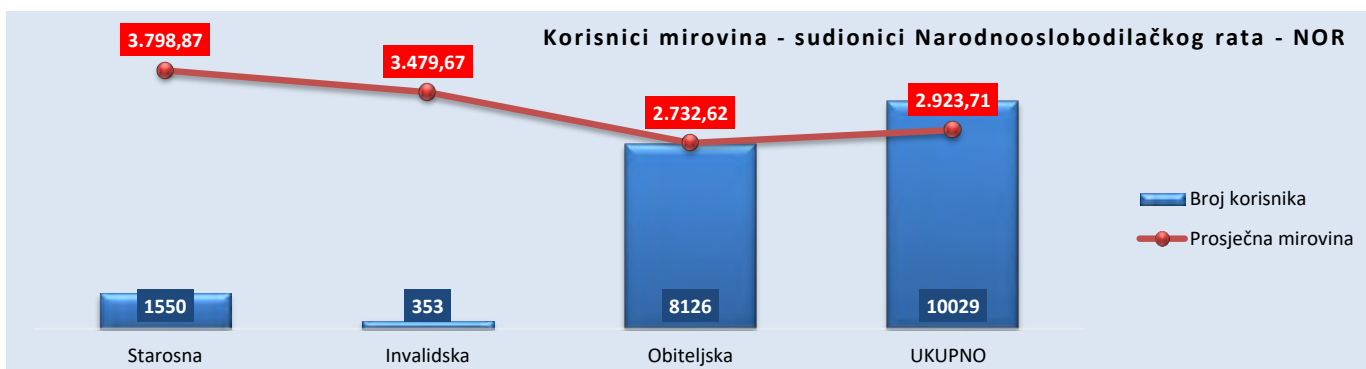
Vrste mirovina	Ukupno			Muškarci			Žene		
	Broj korisnika	Prosječna mirovina	Prosječan staž	Broj korisnika	Prosječna mirovina	Prosječan staž	Broj korisnika	Prosječna mirovina	Prosječan staž
0	1	2	3	4	5	6	7	8	9
Starosna	1471	3.927,75		1450	3.928,58		21	3.870,41	
Invalidska	852	3.535,62		812	3.518,38		40	3.885,60	
Obiteljska	3222	2.951,12		67	2.986,61		3155	2.950,36	
UKUPNO	5545	3.300,01		2329	3.758,47		3216	2.968,00	

KORISNICI MIROVINA - PRIPADNICI BIVŠE JUGOSLAVENSKE NARODNE ARMIIJE - JNA - ČLANAK 185. ZOMO

Tablica 20 j.

Stanje: 31. listopada 2019.

Vrste mirovina	Ukupno			Muškarci			Žene		
	Broj korisnika	Prosječna mirovina	Prosječan staž	Broj korisnika	Prosječna mirovina	Prosječan staž	Broj korisnika	Prosječna mirovina	Prosječan staž
0	1	2	3	4	5	6	7	8	9
Starosna	116	3.392,13	38 09 05	115	3.387,15	38 09 17	1	3.965,06	35 00 06
Invalidska	14	2.298,50	28 01 24	14	2.298,50	28 01 24			
Obiteljska	11	2.339,98	39 02 06				11	2.339,98	39 02 06
UKUPNO	141	3.201,46	37 08 28	129	3.269,00	37 07 20	12	2.475,40	38 10 04



KORISNICI MIROVINA KOJIMA SU MIROVINE PRIZNATE PREMA OPĆIM PROPISIMA, A ODREĐENE PREMA ZOHBDR-u IZ 2017.

Tablica 20 k.

Stanje: 31. listopada 2019.

Vrste mirovina	Ukupno			Muškarci			Žene		
	Broj korisnika	Prosječna mirovina	Prosječan staž	Broj korisnika	Prosječna mirovina	Prosječan staž	Broj korisnika	Prosječna mirovina	Prosječan staž
0	1	2	3	4	5	6	7	8	9
Starosna *	20637	2.966,68	33 03 28	19149	2.966,78	33 06 16	1488	2.965,45	30 06 29
Invalidska *	13625	2.709,86	22 07 18	13180	2.707,83	22 08 00	445	2.769,93	21 07 07
Obiteljska	7362	2.191,03	25 00 21	725	2.227,86	20 04 22	6637	2.187,01	25 06 27
UKUPNO	41624	2.745,43	28 04 11	33054	2.847,32	28 11 03	8570	2.352,44	26 02 24

* Od lipnja 2019. u primjeni je članak 36. i članak 202. Zakona o hrvatskim braniteljima iz Domovinskog rata i članovima njihovih obitelji (NN 121/17).

KORISNICI MIROVINA - ČLANOVI IZVRŠNOG VIJEĆA SABORA, SAVEZNOG IZVRŠNOG VIJEĆA I ADMINISTRATIVNO UMIROVLJENI JAVNI SLUŽBENICI

Tablica 20 l.

Stanje: 31. listopada 2019.

Vrste mirovina	Ukupno			Muškarci			Žene		
	Broj korisnika	Prosječna mirovina	Prosječan staž	Broj korisnika	Prosječna mirovina	Prosječan staž	Broj korisnika	Prosječna mirovina	Prosječan staž
0	1	2	3	4	5	6	7	8	9
Starosna	57	3.732,07	29 05 29	28	4.067,26	30 10 16	29	3.408,44	28 00 24
Invalidska									
Obiteljska	38	2.734,47	25 11 13	5	2.040,66	11 00 18	33	2.839,60	26 08 24
UKUPNO	95	3.333,03	28 06 19	33	3.760,20	30 02 07	62	3.105,67	27 06 06

KORISNICI MIROVINA - BIVŠI SLUŽBENICI U SAVEZNIM TIJELIMA BIVŠE SFRJ - članak 38. ZOMO

Tablica 20 m.

Stanje: 31. listopada 2019.

Vrste mirovina	Ukupno			Muškarci			Žene		
	Broj korisnika	Prosječna mirovina	Prosječan staž	Broj korisnika	Prosječna mirovina	Prosječan staž	Broj korisnika	Prosječna mirovina	Prosječan staž
0	1	2	3	4	5	6	7	8	9
Starosna	14	3.996,05		11	4.075,07		3	3.706,32	
Invalidska	1	4.036,61					1	4.036,61	
Obiteljska	19	3.528,20					19	3.528,20	
UKUPNO	34	3.735,80		11	4.075,07		23	3.573,54	

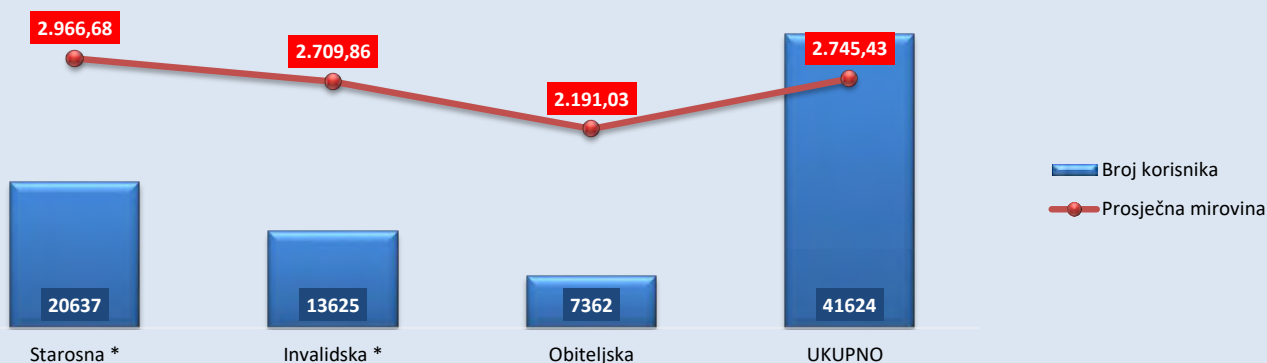
KORISNICI MIROVINA - ZASTUPNICI U HRVATSKOM SABORU, ČLANOVI VLADE, SUCI USTAVNOG SUDA I GLAVNI DRŽAVNI REVIZOR

Tablica 20 n.

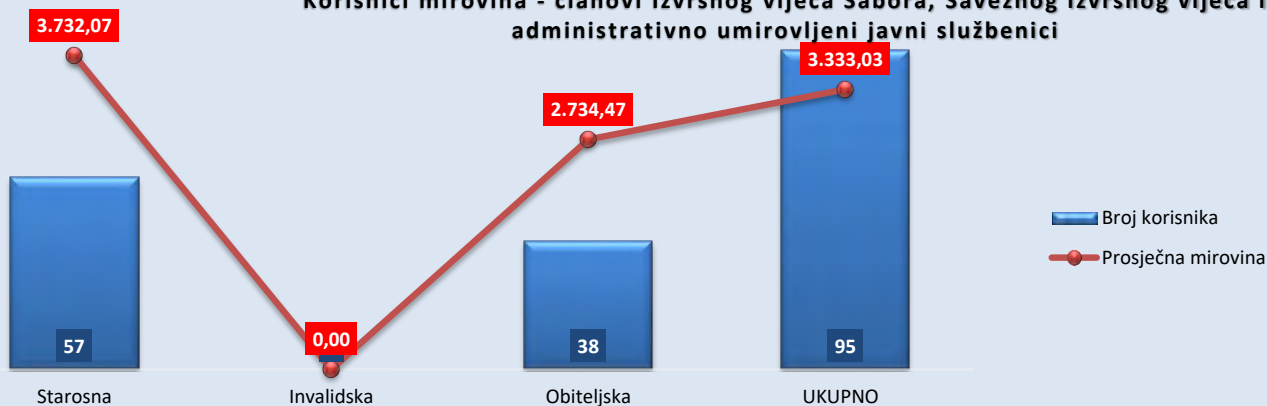
Stanje: 31. listopada 2019.

Vrste mirovina	Ukupno			Muškarci			Žene		
	Broj korisnika	Prosječna mirovina	Prosječan staž	Broj korisnika	Prosječna mirovina	Prosječan staž	Broj korisnika	Prosječna mirovina	Prosječan staž
0	1	2	3	4	5	6	7	8	9
Starosna	546	10.512,23	32 10 08	478	10.563,42	33 01 29	68	10.152,36	30 07 16
Invalidska	5	10.992,85	23 05 13	5	10.992,85	23 05 13			
Obiteljska	124	7.890,12	34 10 22	5	7.273,93	31 04 25	119	7.916,01	35 00 11
UKUPNO	675	10.034,10	33 01 23	488	10.534,12	33 00 16	187	8.729,23	33 05 03

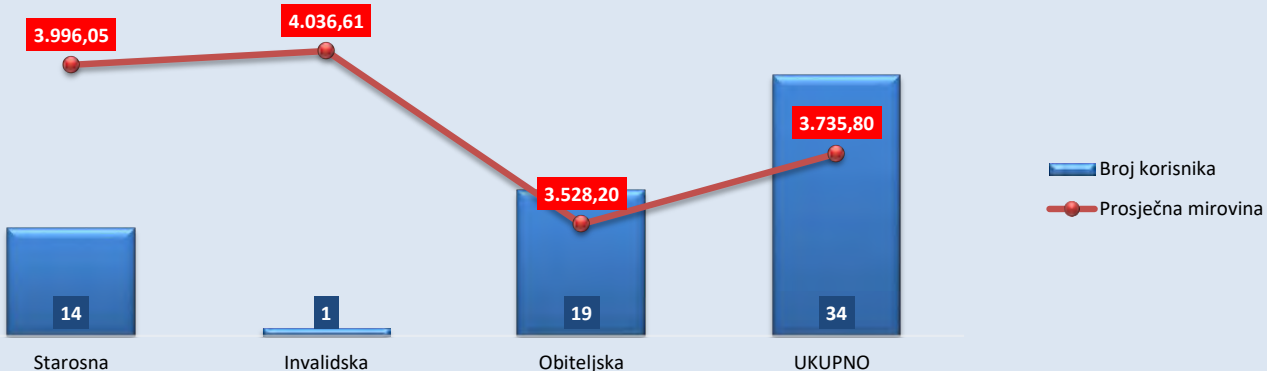
Korisnici mirovina kojima su mirovine priznate prema općim propisima, a određene prema ZOHBDR-u iz 2017.



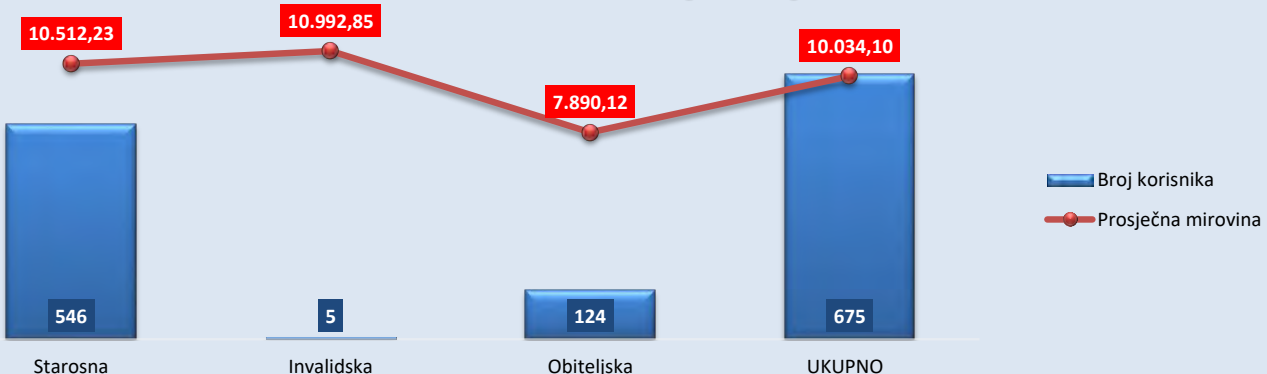
Korisnici mirovina - članovi Izvršnog vijeća Sabora, Saveznog izvršnog vijeća i administrativno umirovljeni javni službenici



Korisnici mirovina - bivši službenici u savezima tijelima bivše SFRJ - članak 38. ZOMO



Korisnici mirovina - zastupnici u Hrvatskom saboru, članovi Vlade, suci Ustavnog suda i glavni državni revizor



KORISNICI MIROVINA - RADNICI U ISTARSKIM UGLJENOKOPIMA "TUPLJAK" d.d. LABIN

Tablica 20 o.

Stanje: 31. listopada 2019.

Vrste mirovina	Ukupno			Muškarci			Žene		
	Broj korisnika	Prosječna mirovina	Prosječan staž	Broj korisnika	Prosječna mirovina	Prosječan staž	Broj korisnika	Prosječna mirovina	Prosječan staž
0	1	2	3	4	5	6	7	8	9
Starosna	121	3.862,68	31 03 00	121	3.862,68	31 03 00			
Invalidska	116	4.156,74	27 11 20	116	4.156,74	27 11 20			
Obiteljska	18	2.924,43	31 02 26				18	2.924,43	31 02 26
UKUPNO	255	3.930,22	29 09 04	237	4.006,61	29 07 22	18	2.924,43	31 02 26

KORISNICI MIROVINA - RADNICI PROFESIONALNO IZLOŽENI AZBESTU

Tablica 20 p.

Stanje: 31. listopada 2019.

Vrste mirovina	Ukupno			Muškarci			Žene		
	Broj korisnika	Prosječna mirovina	Prosječan staž	Broj korisnika	Prosječna mirovina	Prosječan staž	Broj korisnika	Prosječna mirovina	Prosječan staž
0	1	2	3	4	5	6	7	8	9
Starosna	824	3.221,11	27 08 09	508	3.321,36	29 02 23	316	3.059,95	25 02 11
Invalidska									
Obiteljska	42	2.624,31	30 03 07	3	2.670,15	28 00 01	39	2.620,79	30 05 11
UKUPNO	866	3.192,17	27 09 25	511	3.317,54	29 02 21	355	3.011,70	25 09 12

KORISNICI MIROVINA – OSIGURANICI - ČLANOVI POSADE BRODA U MEĐUNARODNOJ PLOVIDBI I NACIONALNOJ PLOVIDBI

Tablica 20 r.

Stanje: 31. listopada 2019.

Vrste mirovina	Ukupno			Muškarci			Žene		
	Broj korisnika	Prosječna mirovina	Prosječan staž	Broj korisnika	Prosječna mirovina	Prosječan staž	Broj korisnika	Prosječna mirovina	Prosječan staž
0	1	2	3	4	5	6	7	8	9
Starosna	162	2.152,08	29 05 03	161	2.150,02	29 04 06	1	2.483,58	41 03 20
Invalidska									
Obiteljska	5	1.386,31	26 11 01				5	1.386,31	26 11 01
UKUPNO	167	2.129,16	29 04 05	161	2.150,02	29 04 06	6	1.569,19	29 03 22

KORISNICI MIROVINA - REDOVITI ČLANOVI HRVATSKE AKADEMIJE ZNANOSTI I UMJETNOSTI - HAZU

Tablica 20 s.

Stanje: 31. listopada 2019.

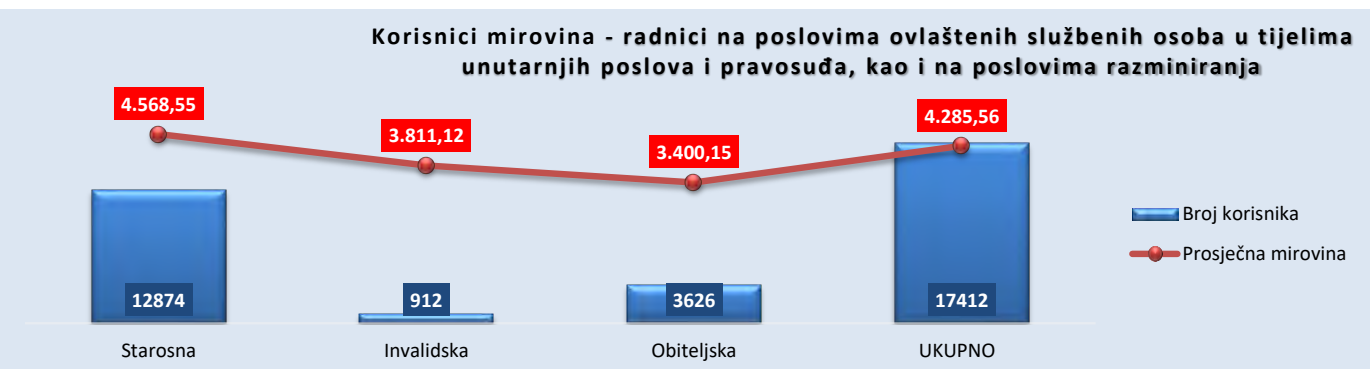
Vrste mirovina	Ukupno			Muškarci			Žene		
	Broj korisnika	Prosječna mirovina	Prosječan staž	Broj korisnika	Prosječna mirovina	Prosječan staž	Broj korisnika	Prosječna mirovina	Prosječan staž
0	1	2	3	4	5	6	7	8	9
Starosna	91	10.202,24	42 05 20	79	10.104,32	42 05 06	12	10.846,89	42 08 19
Invalidska									
Obiteljska	51	7.054,59	40 07 19	1	6.545,38	41 00 28	50	7.064,77	40 07 16
UKUPNO	142	9.071,75	41 09 24	80	10.059,84	42 05 00	62	7.796,80	41 00 09

KORISNICI MIROVINA - RADNICI NA POSLOVIMA OVLAŠTENIH SLUŽBENIH OSOBA U TIJELIMA UNUTARNJIH POSLOVA I PRAVOSUĐA, KAO I NA POSLOVIMA RAZMINIRANJA

Tablica 20 t.

Stanje: 31. listopada 2019.

Vrste mirovina	Ukupno			Muškarci			Žene		
	Broj korisnika	Prosječna mirovina	Prosječan staž	Broj korisnika	Prosječna mirovina	Prosječan staž	Broj korisnika	Prosječna mirovina	Prosječan staž
0	1	2	3	4	5	6	7	8	9
Starosna	12874	4.568,55	34 00 01	11766	4.572,38	34 00 01	1108	4.527,89	34 01 20
Invalidska	912	3.811,12	24 11 26	788	3.780,94	24 09 01	124	4.002,94	26 05 15
Obiteljska	3626	3.400,15	32 10 22	162	3.346,38	29 01 24	3464	3.402,66	33 00 21
UKUPNO	17412	4.285,56	33 03 17	12716	4.507,71	33 04 08	4696	3.684,00	33 01 20



KORISNICI MIROVINA PREMA VRSTAMA MIROVINA, PODRUČNIM SLUŽBAMA I PODRUČNIM UREDIMA KOJI SU PRAVO NA MIROVINU OSTVARILI PREMA ZAKONU O MIROVINSKOM OSIGURANJU

Tablica 21.

Stanje: 31. listopada 2019.

Red. broj	Područna služba / područni ured u *	Vrste mirovina							
		UKUPNO		Starosna mirovina***		Invalidska mirovina***		Obiteljska mirovina	
		Broj korisnika	Prosječna mirovina	Broj korisnika	Prosječna mirovina	Broj korisnika	Prosječna mirovina	Broj korisnika	Prosječna mirovina
0	1	2	3	4	5	6	7	8	9
1.	Bjelovaru	32683	2.133,19	22509	2.257,26	3359	2.013,50	6815	1.782,37
2.	Dubrovniku	32523	2.533,85	24207	2.692,73	2257	2.004,82	6059	2.096,14
3.	Gospiću	15073	2.114,82	10162	2.218,79	1222	2.143,67	3689	1.818,88
4.	Karlovcu	36864	2.324,06	26948	2.456,05	2723	2.092,98	7193	1.917,03
5.	Koprivnici	28091	2.226,71	19280	2.359,06	3511	2.078,68	5300	1.843,34
6.	Osijeku - PS	80421	2.242,70	54547	2.398,49	8248	1.971,65	17626	1.887,41
7.	Požegi	19006	2.085,25	12493	2.229,83	2437	1.933,53	4076	1.732,84
8.	Puli - Pola	57075	2.809,63	42796	2.985,58	4405	2.143,79	9874	2.344,12
9.	Rijeci - PS	90695	2.838,31	67949	3.007,95	6407	2.117,89	16339	2.415,33
10.	Sisku	49840	2.260,32	33317	2.412,42	4521	2.043,11	12002	1.919,92
11.	Slavonskom Brodu	34546	2.172,00	22459	2.337,79	3498	1.941,99	8589	1.832,16
12.	Splitu - PS	109457	2.575,91	73498	2.816,89	14552	2.020,47	21407	2.126,11
13.	Šibeniku	31385	2.383,55	21353	2.539,20	2790	2.069,34	7242	2.045,66
14.	Varaždinu - PS	66916	2.321,67	46023	2.504,32	9677	1.950,66	11216	1.892,31
15.	Virovitici	15610	2.288,89	10032	2.454,69	1827	2.108,25	3751	1.933,45
16.	Vukovaru	36066	2.278,60	24591	2.402,95	3825	2.040,53	7650	1.997,90
17.	Zadru	41934	2.498,66	30794	2.616,54	3262	2.182,98	7878	2.168,56
18.	Zagrebu - PS **	369096	2.652,33	271087	2.852,58	35506	2.070,53	62503	2.114,32
UKUPNO		1147281	2.502,84	814045	2.687,85	114027	2.045,73	219209	2.053,56

Napomena:

Podaci za Područni ured u Čakovcu, koji je djelomično u funkciji, uključeni su u podatke Područne službe u Varaždinu, a podaci za Područni ured u Zaboku, koji još nije u funkciji, uključeni su u podatke Područne službe u Zagrebu.

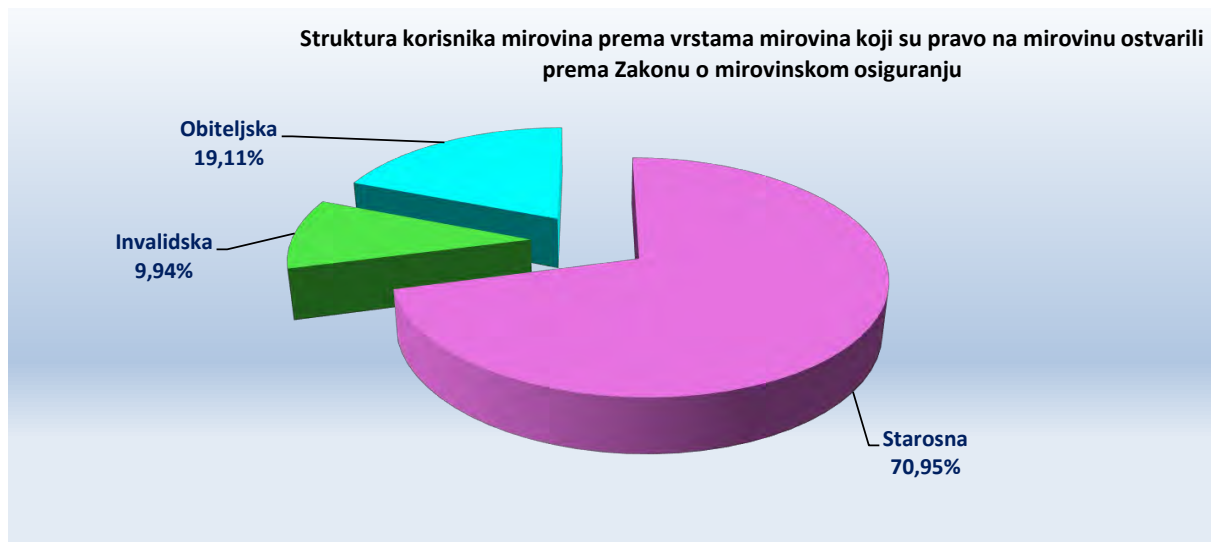
* Prema Statutu Hrvatskog zavoda za mirovinsko osiguranje (NN 28/14 i 24/15), status područne službe imaju: Osijek, Rijeka, Split, Varaždin i Zagreb. Ostale ustrojstvene jedinice Zavoda imaju status područnog ureda.

** Primjena Statuta Hrvatskog zavoda za mirovinsko osiguranje (NN 28/14 i 24/15) i Pravilnika o unutarnjem ustrojstvu Hrvatskog zavoda za mirovinsko osiguranje od 1. rujna 2014.

U broj korisnika mirovina nisu uključeni korisnici mirovina DVO, ZOHBDR i HVO.

*** Primjena čl. 175. st. 7. i čl. 58. Zakona o mirovinskom osiguranju (NN 157/13, 151/14, 33/15, 93/15, 120/16, 18/18, 62/18 i 115/18) te primjena članka 36. i članka 202. Zakona o hrvatskim braniteljima iz Domovinskog rata i članovima njihovih obitelji (NN 121/17) **za korisnike kojima su mirovine priznate prema općim propisima**, a određene prema spomenutom Zakonu.

Od obrade mirovina za rujna 2017. (isplata u listopadu 2017.) primjenjuje se Odluka o prestanku smanjenja mirovina, odnosno dodatka mirovini prema članku 3.a Zakona o smanjenju mirovina određenih, odnosno ostvarenih prema posebnim propisima o mirovinskom osiguranju (NN 88/17).



KORISNICI MIROVINA PREMA VRSTAMA MIROVINA, PODRUČNIM SLUŽBAMA I PODRUČNIM UREDIMA KOJI SU PRAVO NA MIROVINU OSTVARILI PREMA ZAKONU O PRAVIMA IZ MIROVINSKOG OSIGURANJA DJELATNIH VOJNIH OSOBA, POLICIJSKIH SLUŽBENIKA I OVLAŠTENIH SLUŽBENIH OSOBA - DVO

Tablica 21 a.

Stanje: 31. listopada 2019.

Red. broj	Područna služba / područni ured u *	Vrste mirovina							
		UKUPNO		Starosna mirovina		Invalidska mirovina		Obiteljska mirovina	
		Broj korisnika	Prosječna mirovina	Broj korisnika	Prosječna mirovina	Broj korisnika	Prosječna mirovina	Broj korisnika	Prosječna mirovina
0	1	2	3	4	5	6	7	8	9
1.	Bjelovaru	414	3.588,72	136	4.031,23	253	3.355,42	25	3.542,43
2.	Dubrovniku	249	3.717,76	108	4.277,87	132	3.324,82	9	2.759,47
3.	Gospiću	446	3.899,72	127	4.271,51	294	3.750,56	25	3.765,14
4.	Karlovcu	629	3.905,15	265	4.367,07	315	3.552,95	49	3.671,17
5.	Koprivnici	351	3.717,68	125	4.109,69	204	3.444,59	22	4.022,69
6.	Osijeku - PS	2108	3.644,51	813	3.839,84	1159	3.504,17	136	3.672,76
7.	Požegi	441	3.575,42	130	3.922,24	280	3.406,84	31	3.643,68
8.	Puli - Pola	411	4.203,69	198	4.852,04	186	3.548,85	27	3.960,19
9.	Rijeci - PS	521	3.865,12	173	4.484,48	318	3.516,28	30	3.991,17
10.	Sisku	640	3.455,97	220	3.766,57	393	3.300,30	27	3.191,06
11.	Slavonskom Brodu	874	3.486,59	325	3.550,87	487	3.420,04	62	3.672,34
12.	Splitu - PS	1380	4.126,13	661	4.616,56	571	3.596,47	148	3.979,24
13.	Šibeniku	309	4.054,27	145	4.523,47	141	3.689,61	23	3.331,81
14.	Varaždinu - PS	742	3.706,96	224	4.005,83	472	3.553,69	46	3.824,33
15.	Virovitici	455	3.437,29	128	3.539,50	293	3.370,22	34	3.630,47
16.	Vukovaru	893	3.562,86	368	3.578,74	461	3.532,04	64	3.693,60
17.	Zadru	662	4.033,60	309	4.468,67	312	3.640,44	41	3.746,53
18.	Zagrebu - PS **	4086	4.224,70	1574	4.975,19	2224	3.702,31	288	4.157,13
UKUPNO		15611	3.878,50	6029	4.339,22	8495	3.555,63	1087	3.846,39

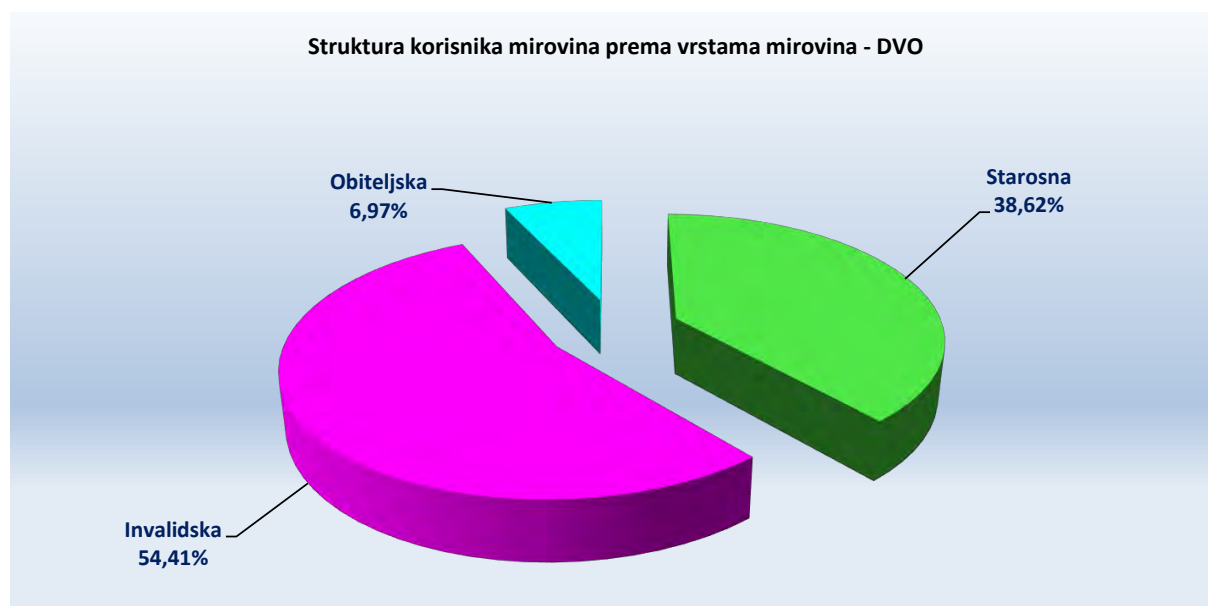
Napomena:

Podaci za Područni ured u Čakovcu, koji je djelomično u funkciji, uključeni su u podatke Područne službe u Varaždinu, a podaci za Područni ured u Zaboku, koji još nije u funkciji, uključeni su u podatke Područne službe u Zagrebu.

* Prema Statutu Hrvatskog zavoda za mirovinsko osiguranje (NN 28/14 i 24/15), status područne službe imaju: Osijek, Rijeka, Split, Varaždin i Zagreb. Ostale ustrojstvene jedinice Zavoda imaju status područnog ureda.

** Primjena Statuta Hrvatskog zavoda za mirovinsko osiguranje (NN 28/14 i 24/15) i Pravilnika o unutarnjem ustrojstvu Hrvatskog zavoda za mirovinsko osiguranje od 1. rujna 2014.

Od obrade mirovina za rujna 2017. (isplata u listopadu 2017.) primjenjuje se Odluka o prestanku smanjenja mirovina, odnosno dodatka mirovini prema članku 3.a Zakona o smanjenju mirovina određenih, odnosno ostvarenih prema posebnim propisima o mirovinskom osiguranju (NN 88/17).



**KORISNICI MIROVINA PREMA VRSTAMA MIROVINA, PODRUČNIM SLUŽBAMA I PODRUČNIM UREDIMA KOJI SU PRAVO NA MIROVINU OSTVARILI
PREMA Zakonu o hrvatskim braniteljima iz Domovinskog rata i članovima njihovih obitelji - ZOHBDR**

Tablica 21 b.

Stanje: 31. listopada 2019.

Red. broj	Područna služba / područni ured u *	Vrste mirovina									
		UKUPNO		Najniža mirovina (čl. 49. st.3. ZOHBDR 2017.)		Starosna mirovina prevedena iz invalidske ***		Invalidska mirovina ***		Obiteljska mirovina	
		Broj korisnika	Prosječna mirovina	Broj korisnika	Prosječna mirovina	Broj korisnika	Prosječna mirovina	Broj korisnika	Prosječna mirovina	Broj korisnika	Prosječna mirovina
0	1	2	3	4	5	6	7	8	9	10	11
1.	Bjelovaru	1749	5.738,47	48	2.980,34	24	3.707,38	1300	5.576,00	377	6.779,18
2.	Dubrovniku	2317	5.533,83	55	3.012,71	40	3.866,76	1829	5.363,19	393	6.850,49
3.	Gospiću	1282	5.766,25	51	3.082,54	16	3.875,55	965	5.649,96	250	6.883,61
4.	Karlovcu	2835	5.724,14	112	3.105,78	61	4.049,65	2062	5.617,96	600	6.748,05
5.	Koprivnici	1114	5.683,42	20	2.965,23	1	3.626,46	913	5.658,32	180	6.124,18
6.	Osijeku - PS	7600	5.618,48	119	3.094,69	92	3.629,69	5933	5.487,89	1456	6.482,55
7.	Požegi	1747	5.795,98	31	2.990,77	15	3.611,32	1380	5.579,18	321	7.101,00
8.	Puli - Pola	799	6.393,57	6	2.940,79	14	4.246,23	605	6.269,61	174	7.116,41
9.	Rijeci - PS	1649	5.843,67	64	2.953,46	22	3.736,48	1214	5.666,98	349	7.121,13
10.	Sisku	4355	5.573,12	123	3.142,62	88	3.615,36	3337	5.537,18	807	6.305,68
11.	Slavonskom Brodu	4413	5.883,70	118	3.015,36	54	3.839,67	3351	5.743,40	890	6.916,24
12.	Splitu - PS	10107	5.520,63	72	3.028,57	173	3.576,42	8539	5.440,78	1323	6.425,88
13.	Šibeniku	3237	5.460,27	47	3.050,80	6	4.633,53	2794	5.428,66	390	5.989,85
14.	Varaždinu - PS	1794	6.332,61	17	2.951,12	12	4.152,99	1459	6.235,92	306	7.066,95
15.	Virovitici	1813	5.359,45	33	2.965,79	31	3.388,24	1449	5.222,79	300	6.486,50
16.	Vukovaru	5769	6.202,90	179	3.180,02	73	3.693,30	4175	6.217,86	1342	6.696,07
17.	Zadru	3609	5.556,89	86	3.051,34	95	3.689,58	2870	5.511,49	558	6.494,45
18.	Zagrebu - PS **	15011	6.711,87	189	2.975,24	145	4.009,60	10242	6.453,79	4435	7.555,64
UKUPNO		71200	5.923,57	1370	3.055,89	962	3.757,24	54417	5.771,83	14451	6.911,02

Napomena:

Podaci za Područni ured u Čakovcu, koji je djelomično u funkciji, uključeni su u podatke Područne službe u Varaždinu, a podaci za Područni ured u Zaboku, koji još nije u funkciji, uključeni su u podatke Područne službe u Zagrebu.

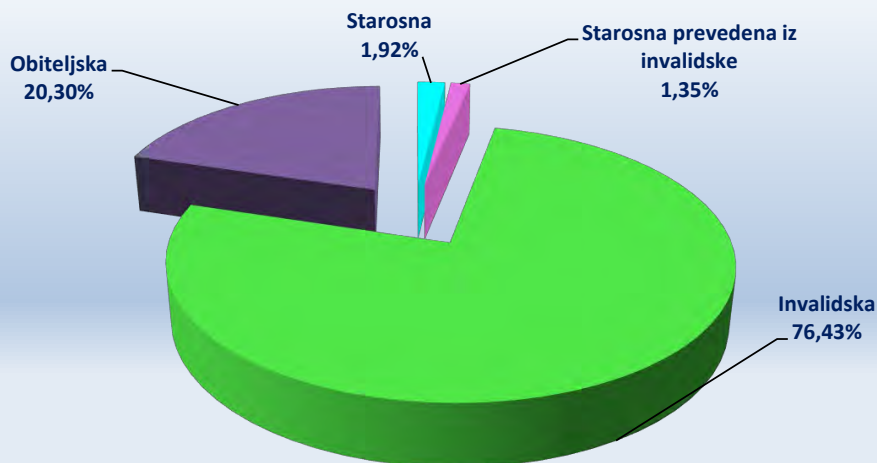
* Prema Statutu Hrvatskog zavoda za mirovinsko osiguranje (NN 28/14 i 24/15), status područne službe imaju: Osijek, Rijeka, Split, Varaždin i Zagreb. Ostale ustrojstvene jedinice Zavoda imaju status područnog ureda.

** Primjena Statuta Hrvatskog zavoda za mirovinsko osiguranje (NN 28/14 i 24/15) i Pravilnika o unutarnjem ustrojstvu Hrvatskog zavoda za mirovinsko osiguranje od 1. rujna 2014.

Od obrade mirovina za rujna 2017. (isplata u listopadu 2017.) primjenjuje se Odluka o prestanku smanjenja mirovina, odnosno dodatka mirovini prema članku 3.a Zakona o smanjenju mirovina određenih, odnosno ostvarenih prema posebnim propisima o mirovinskom osiguranju (NN 88/17).

Od obrade mirovina za ožujak 2018. (isplata u travnju 2018.) u primjeni su odredbe članka 49. st. 1.-4. i stavka 6., članka 50., 51. te članka 206. Zakona o hrvatskim braniteljima iz Domovinskog rata i članovima njihovih obitelji (NN 121/17).

*** Od lipnja 2019. u primjeni je članak 36. i članak 202. Zakona o hrvatskim braniteljima iz Domovinskog rata i članovima njihovih obitelji (NN 121/17).

Struktura korisnika mirovina prema vrstama mirovina - ZOHBDR

KORISNICI MIROVINA PREMA VRSTAMA MIROVINA, PODRUČNIM SLUŽBAMA I PODRUČNIM UREDIMA KOJI SU PRAVO NA MIROVINU OSTVARILI PREMA UGOVORU IZMEĐU REPUBLIKE HRVATSKE I BOSNE I HERCEGOVINE O SURADNJI NA PODRUČJU PRAVA STRADALNIKA RATA U BOSNI I HERCEGOVINI KOJI SU BILI PRIPADNICI HRVATSKOG VIJEĆA OBRANE I ČLANOVA NJIHOVIH OBITELJI I GLAVI IX. ZOHBDR-a IZ 2017. - HVO

Tablica 21 c.

Stanje: 31. listopada 2019.

Red. broj	Područna služba / područni ured u *	Vrste mirovina					
		UKUPNO		Invalidska mirovina		Obiteljska mirovina	
		Broj korisnika	Prosječna mirovina	Broj korisnika	Prosječna mirovina	Broj korisnika	Prosječna mirovina
0	1	2	3	4	5	6	7
1.	Bjelovaru	77	3.453,41	68	3.539,45	9	2.803,29
2.	Dubrovniku	161	3.019,00	144	3.099,15	17	2.340,03
3.	Gospiću	15	2.706,13	13	2.702,14	2	2.732,05
4.	Karlovcu	43	3.140,35	37	2.961,41	6	4.243,83
5.	Koprivnici	106	3.022,80	97	3.038,78	9	2.850,59
6.	Osijeku - PS	496	2.878,92	445	2.929,22	51	2.440,04
7.	Požegi	101	3.104,19	89	3.139,67	12	2.841,04
8.	Puli - Pola	225	2.733,33	211	2.747,66	14	2.517,39
9.	Rijeci - PS	382	2.845,74	351	2.886,44	31	2.384,93
10.	Sisku	216	3.441,20	198	3.459,52	18	3.239,68
11.	Slavonskom Brodu	484	3.458,38	372	3.391,91	112	3.679,17
12.	Splitu - PS	738	2.956,67	682	2.974,30	56	2.742,01
13.	Šibeniku	376	3.129,17	350	3.171,68	26	2.556,99
14.	Varaždinu - PS	200	3.143,83	185	3.164,47	15	2.889,21
15.	Virovitici	9	2.571,20	6	2.605,86	3	2.501,87
16.	Vukovaru	183	3.200,51	155	3.230,00	28	3.037,22
17.	Zadru	188	3.341,56	174	3.386,41	14	2.784,11
18.	Zagrebu - PS **	2735	3.367,33	2387	3.380,70	348	3.275,63
UKUPNO		6735	3.198,63	5964	3.210,64	771	3.105,71

Napomena:

Podaci za Područni ured u Čakovcu, koji je djelomično u funkciji, uključeni su u podatke Područne službe u Varaždinu, a podaci za Područni ured u Zaboku, koji još nije u funkciji, uključeni su u podatke Područne službe u Zagrebu.

* Prema Statutu Hrvatskog zavoda za mirovinsko osiguranje (NN 28/14 i 24/15), status područne službe imaju: Osijek, Rijeka, Split, Varaždin i Zagreb. Ostale ustrojstvene jedinice Zavoda imaju status područnog ureda.

** Primjena Statuta Hrvatskog zavoda za mirovinsko osiguranje (NN 28/14 i 24/15) i Pravilnika o unutarnjem ustrojstvu Hrvatskog zavoda za mirovinsko osiguranje od 1. rujna 2014.

Od obrade mirovina za rujna 2017. (isplata u listopadu 2017.) primjenjuje se Odluka o prestanku smanjenja mirovina, odnosno dodatka mirovini prema članku 3.a Zakona o smanjenju mirovina određenih, odnosno ostvarenih prema posebnim propisima o mirovinskom osiguranju (NN 88/17).



KORISNICI MIROVINA PREMA VRSTAMA MIROVINA I ŽUPANIJAMA KOJI SU PRAVO NA MIROVINU OSTVARILI PREMA ZAKONU O MIROVINSKOM OSIGURANJU

Tablica 22.

Stanje: 31. listopada 2019.

Red. broj	Županija	Vrste mirovina							
		UKUPNO		Starosna mirovina*		Invalidska mirovina*		Obiteljska mirovina	
		Broj korisnika	Prosječna mirovina	Broj korisnika	Prosječna mirovina	Broj korisnika	Prosječna mirovina	Broj korisnika	Prosječna mirovina
0	1	2	3	4	5	6	7	8	9
1.	Zagrebačka	70242	2.637,93	49960	2.837,16	8057	2.166,19	12225	2.134,64
2.	Krapinsko-zagorska	32384	2.361,28	19098	2.618,19	6326	2.029,20	6960	1.958,14
3.	Sisačko-moslavačka	39726	2.519,37	26479	2.716,30	4061	2.149,94	9186	2.115,04
4.	Karlovačka	32223	2.519,53	23668	2.664,53	2530	2.191,93	6025	2.087,47
5.	Varaždinska	41372	2.449,84	28066	2.663,46	6363	1.999,12	6943	1.999,42
6.	Koprivničko-križevačka	27405	2.276,53	18803	2.414,81	3494	2.102,38	5108	1.886,65
7.	Bjelovarsko-bilogorska	27307	2.312,00	18788	2.455,98	3026	2.093,95	5493	1.939,64
8.	Primorsko-goranska	81554	3.068,83	62282	3.218,80	5730	2.268,78	13542	2.717,65
9.	Ličko-senjska	12532	2.250,17	8532	2.368,97	1118	2.219,73	2882	1.910,30
10.	Virovitičko-podravska	17252	2.232,47	11094	2.396,04	2048	2.072,01	4110	1.870,89
11.	Požeško-slavonska	16714	2.223,93	10881	2.407,23	2375	1.961,64	3458	1.827,27
12.	Brodsko-posavska	30702	2.317,34	19897	2.516,18	3371	1.977,76	7434	1.939,12
13.	Zadarska	38923	2.595,23	28647	2.722,69	3146	2.219,37	7130	2.248,98
14.	Osječko-baranjska	64930	2.501,71	43677	2.707,23	7548	2.042,52	13705	2.099,62
15.	Šibensko-kninska	26866	2.547,82	18135	2.735,07	2608	2.147,36	6123	2.163,79
16.	Vukovarsko-srijemska	34856	2.328,64	23224	2.493,02	3865	2.050,96	7767	1.975,31
17.	Splitsko-dalmatinska	102706	2.701,61	69398	2.949,45	14104	2.060,04	19204	2.277,17
18.	Istarska	54336	2.940,30	41280	3.103,67	4142	2.233,53	8914	2.512,14
19.	Dubrovačko-neretvanska	28494	2.806,72	21531	2.965,02	2038	2.141,59	4925	2.389,91
20.	Međimurska	24393	2.214,18	17080	2.377,92	3352	1.876,70	3961	1.793,69
21.	Grad Zagreb	194033	3.313,26	150980	3.509,21	17337	2.255,36	25716	2.876,02
UKUPNO		998950	2.725,25	711500	2.933,78	106639	2.119,38	180811	2.262,01
	Isplata u republike bivše SFRJ	118891	1.067,57	78721	1.055,97	6241	1.018,48	33929	1.103,53
	Isplata u inozemstvo (bez republike bivše SFRJ)	29440	752,33	23824	735,52	1147	787,41	4469	832,95
SVEUKUPNO		1147281	2.502,84	814045	2.687,85	114027	2.045,73	219209	2.053,56

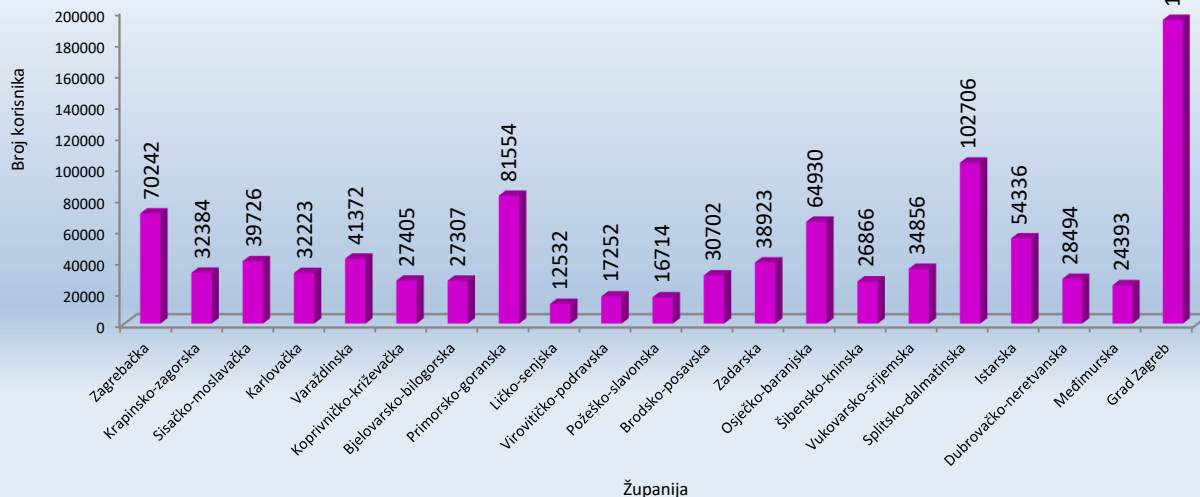
Napomena:

U broj korisnika mirovina nisu uključeni korisnici mirovina DVO, ZOHBDR i HVO.

* Primjena čl. 175. st. 7. i čl. 58. Zakona o mirovinskom osiguranju (NN 157/13, 151/14, 33/15, 93/15, 120/16, 18/18, 62/18 i 115/18) te primjena članka 36. i članka 202. Zakona o hrvatskim braniteljima iz Domovinskog rata i članovima njihovih obitelji (NN 121/17) *za korisnike kojima su mirovine priznate prema općim propisima*, a određene prema spomenutom Zakonu.

Od obrade mirovina za rujan 2017. (isplata u listopadu 2017.) primjenjuje se Odluka o prestanku smanjenja mirovina, odnosno dodatka mirovini prema članku 3.a Zakona o smanjenju mirovina određenih, odnosno ostvarenih prema posebnim propisima o mirovinskom osiguranju (NN 88/17).

Broj korisnika mirovina prema županijama koji su pravo na mirovinu ostvarili prema Zakonu o mirovinskom osiguranju



KORISNICI MIROVINA PREMA VRSTAMA MIROVINA I ŽUPANIJAMA KOJI SU PRAVO NA MIROVINU OSTVARILI PREMA ZAKONU O PRAVIMA IZ MIROVINSKOG OSIGURANJA DJELATNIH VOJNIH OSOBA, POLICIJSKIH SLUŽBENIKA I OVLAŠTENIH SLUŽBENIH OSOBA - DVO

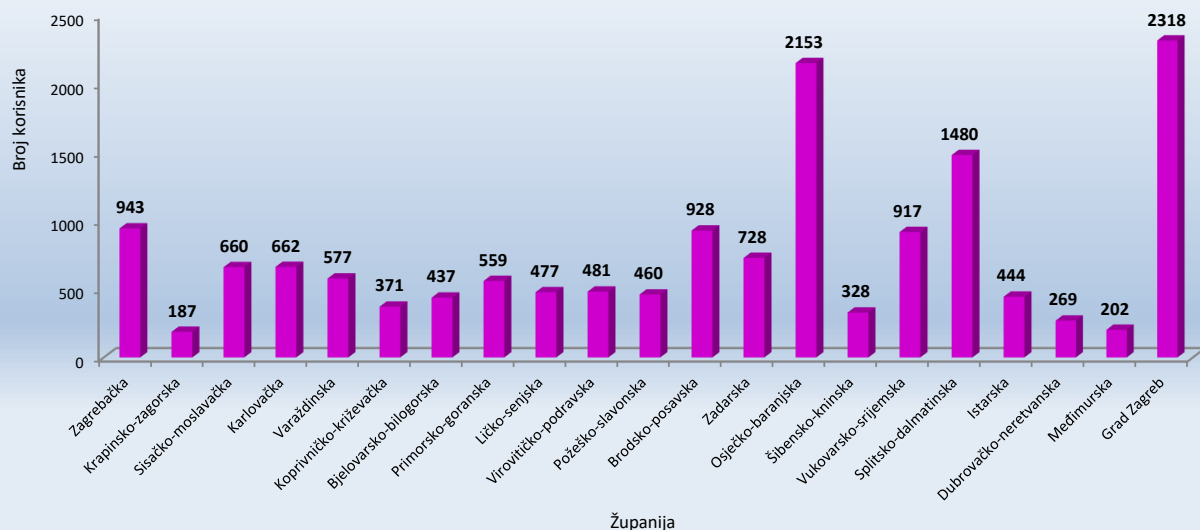
Tablica 22 a.

Stanje: 31. listopada 2019.

Red. broj	Županija	Vrste mirovina							
		UKUPNO		Starosna mirovina		Invalidska mirovina		Obiteljska mirovina	
		Broj korisnika	Prosječna mirovina	Broj korisnika	Prosječna mirovina	Broj korisnika	Prosječna mirovina	Broj korisnika	Prosječna mirovina
0	1	2	3	4	5	6	7	8	9
1.	Zagrebačka	943	3.987,63	356	4.615,94	531	3.582,78	56	3.832,24
2.	Krapinsko-zagorska	187	3.942,43	43	4.891,58	132	3.595,89	12	4.353,32
3.	Sisačko-moslavačka	660	3.454,47	221	3.766,41	411	3.309,00	28	3.127,80
4.	Karlovačka	662	3.936,43	281	4.400,97	332	3.580,42	49	3.684,64
5.	Varaždinska	577	3.755,66	166	4.024,28	374	3.631,62	37	3.804,32
6.	Koprivničko-križevačka	371	3.713,06	128	4.172,74	220	3.413,49	23	4.020,28
7.	Bjelovarsko-bilogorska	437	3.607,64	132	4.085,26	281	3.384,30	24	3.595,62
8.	Primorsko-goranska	559	3.916,89	184	4.541,42	343	3.551,80	32	4.239,20
9.	Ličko-senjska	477	3.906,33	130	4.261,42	322	3.780,45	25	3.681,23
10.	Virovitičko-podravska	481	3.468,92	139	3.635,80	306	3.377,46	36	3.601,93
11.	Požeško-slavonska	460	3.578,12	134	3.928,45	295	3.412,09	31	3.643,68
12.	Brodsko-posavska	928	3.500,03	335	3.587,18	530	3.423,83	63	3.677,61
13.	Zadarska	728	4.122,23	346	4.601,25	341	3.670,58	41	3.836,15
14.	Osječko-baranjska	2153	3.650,28	820	3.833,83	1200	3.519,51	133	3.698,52
15.	Šibensko-kninska	328	4.061,24	152	4.534,61	154	3.689,80	22	3.390,84
16.	Vukovarsko-srijemska	917	3.573,76	372	3.607,63	480	3.544,60	65	3.595,31
17.	Splitsko-dalmatinska	1480	4.206,07	722	4.718,66	606	3.644,20	152	4.011,33
18.	Istarska	444	4.245,27	216	4.886,11	202	3.594,69	26	3.975,89
19.	Dubrovačko-neretvanska	269	3.722,67	111	4.280,60	148	3.349,07	10	3.059,06
20.	Međimurska	202	3.653,16	66	4.046,95	124	3.414,94	12	3.948,90
21.	Grad Zagreb	2318	4.309,40	969	5.030,93	1154	3.724,41	195	4.185,90
UKUPNO		15581	3.878,29	6023	4.338,99	8486	3.555,57	1072	3.844,49
	Isplata u republike bivše SFRJ	24	4.058,99	3	5.229,81	7	3.840,77	14	3.917,20
	Isplata u inozemstvo (bez republika bivše SFRJ)	6	3.712,31	3	3.918,66	2	2.811,56	1	4.894,76
SVEUKUPNO		15611	3.878,50	6029	4.339,22	8495	3.555,63	1087	3.846,39

Napomena:

Od obrade mirovina za rujan 2017. (isplata u listopadu 2017.) primjenjuje se Odluka o prestanku smanjenja mirovina, odnosno dodatka mirovini prema članku 3.a Zakona o smanjenju mirovina određenih, odnosno ostvarenih prema posebnim propisima o mirovinskom osiguranju (NN 88/17).

Broj korisnika mirovina prema županijama - DVO

KORISNICI MIROVINA PREMA VRSTAMA MIROVINA I ŽUPANIJAMA KOJI SU PRAVO NA MIROVINU OSTVARILI PREMA ZAKONU O HRVATSKIM BRANITELJIMA IZ DOMOVINSKOG RATA I ČLANOVIMA NJIHOVIH OBITELJI - ZOHBDR

Tablica 22 b.

Stanje: 31. listopada 2019.

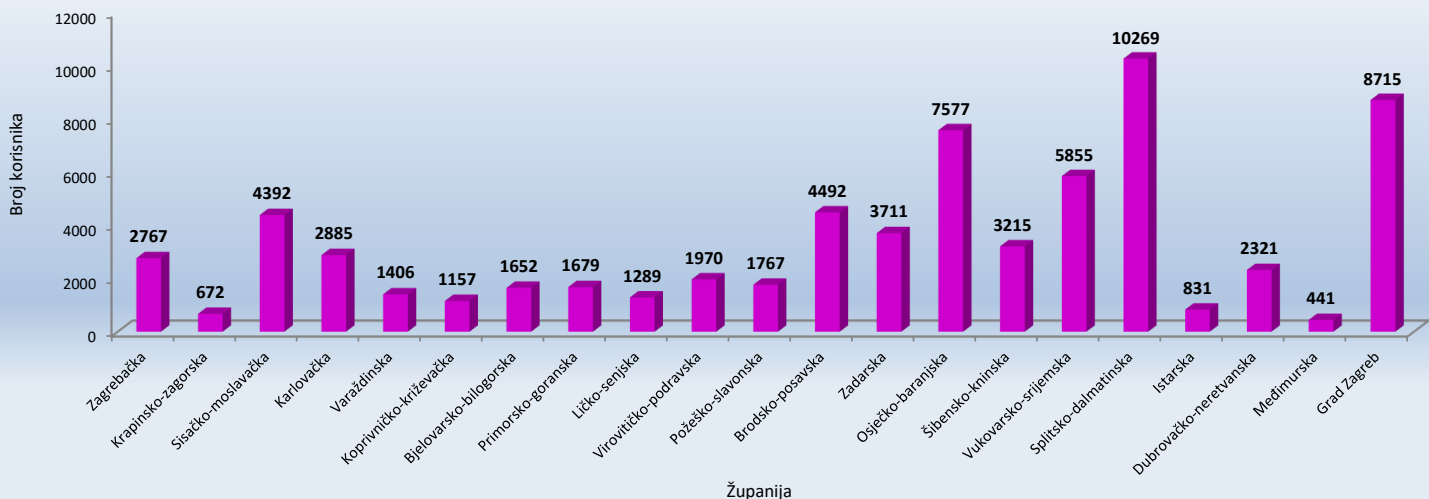
Red. broj	Županija	Vrste mirovina									
		UKUPNO		Najniža mirovina (čl.49. st.3. ZOHBDR 2017.)		Starosna mirovina prevedena iz invalidske *		Invalidska mirovina *		Obiteljska mirovina	
		Broj korisnika	Prosječna mirovina	Broj korisnika	Prosječna mirovina	Broj korisnika	Prosječna mirovina	Broj korisnika	Prosječna mirovina	Broj korisnika	Prosječna mirovina
0	1	2	3	4	5	6	7	8	9	10	11
1.	Zagrebačka	2767	6.305,56	41	3.016,27	37	3.970,25	2061	6.147,23	628	7.177,49
2.	Krapinsko-zagorska	672	5.923,84	7	3.028,13	8	3.897,76	566	5.899,86	91	6.473,88
3.	Sisačko-moslavačka	4392	5.576,66	124	3.141,21	88	3.615,36	3378	5.548,38	802	6.287,53
4.	Karlovačka	2885	5.745,24	114	3.103,09	60	4.052,77	2109	5.641,96	602	6.776,10
5.	Varaždinska	1406	6.447,99	12	2.993,16	9	4.124,21	1156	6.342,52	229	7.252,76
6.	Koprivničko-križevačka	1157	5.702,80	24	2.998,00	1	3.626,46	948	5.677,38	184	6.197,82
7.	Bjelovarsko-bilogorska	1652	5.827,62	47	2.980,36	20	3.837,25	1217	5.677,87	368	6.794,64
8.	Primorsko-goranska	1679	5.879,55	65	2.953,29	22	3.736,48	1239	5.710,27	353	7.146,10
9.	Ličko-senjska	1289	5.787,41	52	3.079,72	15	3.916,94	975	5.691,42	247	6.849,95
10.	Virovitičko-podravaska	1970	5.371,09	36	2.961,47	35	3.350,50	1574	5.232,06	325	6.528,96
11.	Požeško-slavonska	1767	5.824,09	31	2.990,77	15	3.611,32	1389	5.601,29	332	7.120,73
12.	Brodsko-posavska	4492	5.927,70	118	3.015,36	54	3.839,67	3404	5.781,34	916	6.969,84
13.	Zadarska	3711	5.577,08	94	3.043,05	98	3.682,56	2956	5.538,81	563	6.530,90
14.	Osječko-baranjska	7577	5.635,51	112	3.091,34	91	3.637,33	5938	5.500,12	1436	6.520,38
15.	Šibensko-kninska	3215	5.487,08	45	3.037,57	6	4.633,53	2772	5.451,79	392	6.030,85
16.	Vukovarsko-srijemska	5855	6.225,23	185	3.176,70	75	3.685,43	4257	6.255,56	1338	6.692,61
17.	Splitsko-dalmatinska	10269	5.568,36	71	3.015,28	174	3.575,98	8701	5.494,94	1323	6.450,30
18.	Istarska	831	6.387,56	7	2.920,61	14	4.246,23	632	6.277,76	178	7.082,17
19.	Dubrovačko-neretvanska	2321	5.549,37	56	3.044,40	40	3.866,76	1841	5.383,44	384	6.885,42
20.	Međimurska	441	6.245,54	5	2.877,02	3	4.239,30	347	6.192,07	86	6.727,12
21.	Grad Zagreb	8715	6.568,26	112	2.969,27	96	4.048,01	6448	6.387,94	2059	7.446,21
UKUPNO		69063	5.871,03	1358	3.057,39	961	3.756,91	53908	5.757,89	12836	6.802,17
	Isplata u republike bivše SFRJ	2103	7.640,01	12	2.885,41	1	4.075,64	495	7.293,16	1595	7.785,66
	Isplata u inozemstvo (bez republika bivše SFRJ)	34	6.467,09					14	5.679,23	20	7.018,59
SVEUKUPNO		71200	5.923,57	1370	3.055,89	962	3.757,24	54417	5.771,83	14451	6.911,02

Napomena:

Od obrade mirovina za rujun 2017. (isplata u listopadu 2017.) primjenjuje se Odluka o prestanku smanjenja mirovina, odnosno dodatka mirovini prema članku 3.a Zakona o smanjenju mirovina određenih, odnosno ostvarenih prema posebnim propisima o mirovinskom osiguranju (NN 88/17).

Od obrade mirovina za ožujak 2018. (isplata u travnju 2018.) u primjeni su odredbe članka 49. st. 1.-4. i stavka 6., članka 50., 51. te članka 206. Zakona o hrvatskim braniteljima iz Domovinskog rata i članovima njihovih obitelji (NN 121/17).

* Od lipnja 2019. u primjeni je članak 36. i članak 202. Zakona o hrvatskim braniteljima iz Domovinskog rata i članovima njihovih obitelji (NN 121/17).

Broj korisnika mirovina prema županijama - ZOHBDR

**KORISNICI MIROVINA PREMA VRSTAMA MIROVINA I ŽUPANIJAMA KOJI SU PRAVO NA MIROVINU OSTVARILI PREMA UGOVORU
IZMEĐU REPUBLIKE HRVATSKE I BOSNE I HERCEGOVINE O SURADNJI NA PODRUČJU PRAVA STRADALNIKA RATA U BOSNI I
HERCEGOVINI KOJI SU BILI PRIPADNICI HRVATSKOG VIJEĆA OBRANE I ČLANOVA NJIHOVIH OBITELJI I GLAVI IX. ZOHBDR-a IZ 2017. -**

HVO

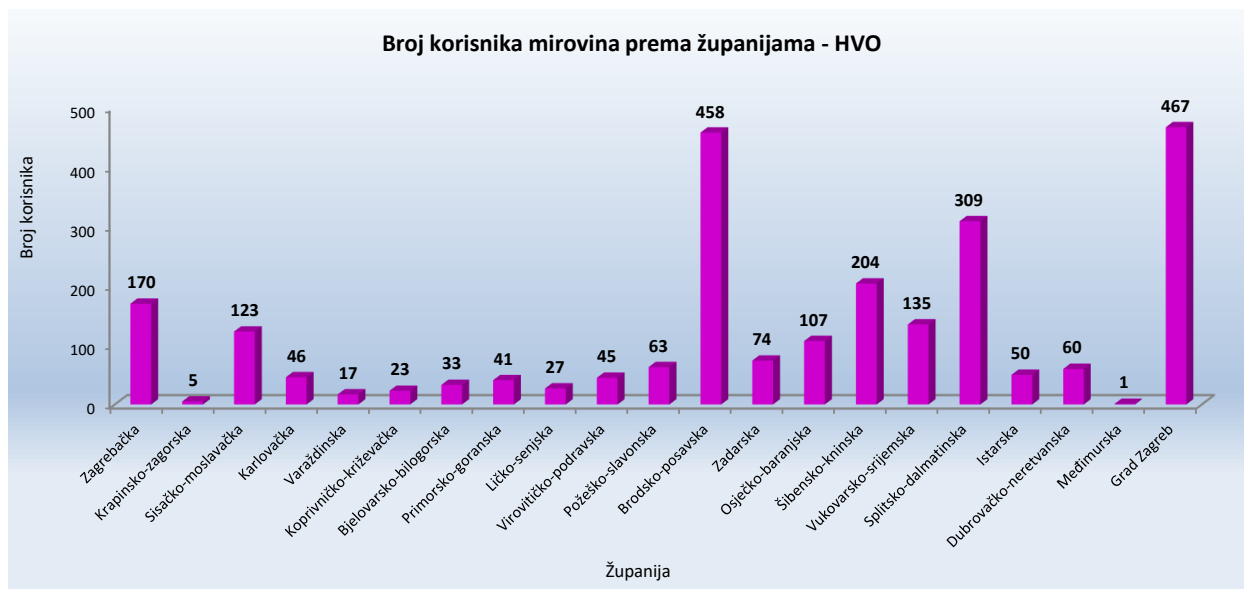
Tablica 22 c.

Stanje: 31. listopada 2019.

Red. broj	Županija	Vrste mirovina					
		UKUPNO		Invalidska mirovina		Obiteljska mirovina	
		Broj korisnika	Prosječna mirovina	Broj korisnika	Prosječna mirovina	Broj korisnika	Prosječna mirovina
0	1	2	3	6	7	8	9
1.	Zagrebačka	170	3.328,89	151	3.343,98	19	3.208,98
2.	Krapinsko-zagorska	5	3.258,39	5	3.258,39		
3.	Sisačko-moslavačka	123	3.785,93	108	3.833,63	15	3.442,50
4.	Karlovačka	46	3.276,93	41	3.184,47	5	4.035,10
5.	Varaždinska	17	3.437,98	15	3.478,91	2	3.131,01
6.	Koprivničko-križevačka	23	3.425,75	19	3.429,89	4	3.406,07
7.	Bjelovarsko-bilogorska	33	3.426,52	31	3.480,45	2	2.590,63
8.	Primorsko-goranska	41	3.490,69	35	3.498,53	6	3.444,99
9.	Ličko-senjska	27	2.905,23	23	2.873,61	4	3.087,04
10.	Virovitičko-podravsko	45	3.343,46	38	3.440,20	7	2.818,27
11.	Požeško-slavonska	63	3.503,56	57	3.508,82	6	3.453,57
12.	Brodsko-posavska	458	3.506,06	354	3.437,36	104	3.739,92
13.	Zadarska	74	3.690,87	68	3.659,71	6	4.044,07
14.	Osječko-baranjska	107	3.371,02	93	3.343,02	14	3.557,02
15.	Šibensko-kninska	204	3.591,69	189	3.625,28	15	3.168,54
16.	Vukovarsko-srijemska	135	3.304,34	124	3.269,96	11	3.691,86
17.	Splitsko-dalmatinska	309	3.620,30	292	3.624,87	17	3.541,76
18.	Istarska	50	3.210,97	43	3.260,09	7	2.909,27
19.	Dubrovačko-neretvanska	60	3.301,63	54	3.418,05	6	2.253,88
20.	Međimurska	1	4.333,07	1	4.333,07		
21.	Grad Zagreb	467	3.581,30	430	3.615,25	37	3.186,72
UKUPNO		2458	3.504,55	2171	3.509,76	287	3.465,08
Isplata u republike bivše SFRJ		4266	3.023,63	3786	3.040,55	480	2.890,23
Isplata u inozemstvo (bez republike bivše SFRJ)		11	2.707,55	7	2.439,08	4	3.177,39
SVEUKUPNO		6735	3.198,63	5964	3.210,64	771	3.105,71

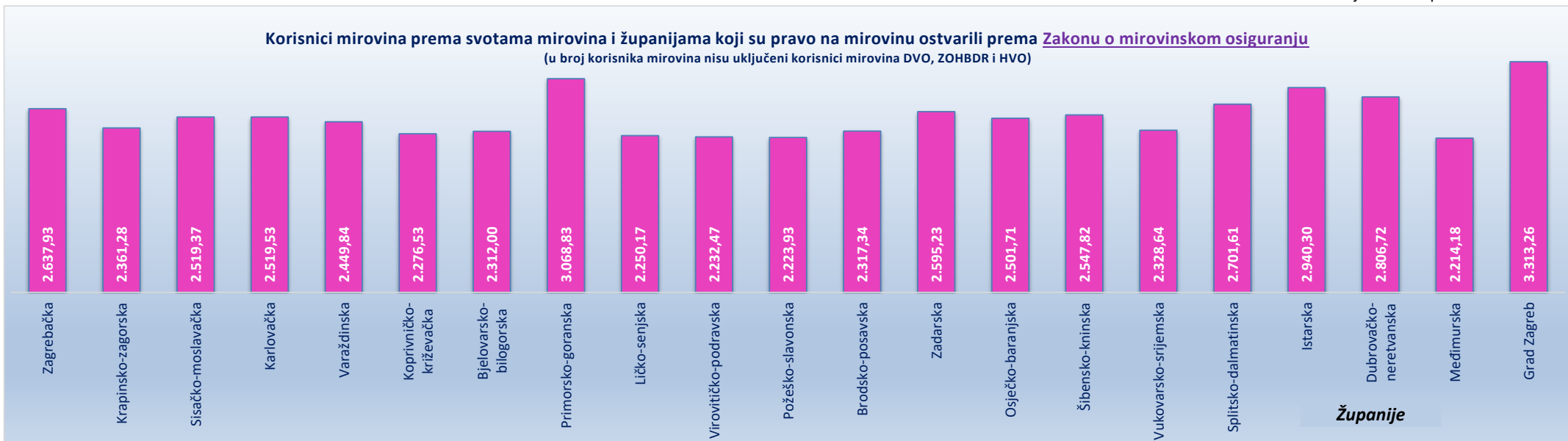
Napomena:

Od obrade mirovina za rujan 2017. (isplata u listopadu 2017.) primjenjuje se Odluka o prestanku smanjenja mirovina, odnosno dodatka mirovini prema članku 3.a Zakona o smanjenju mirovina određenih, odnosno ostvarenih prema posebnim propisima o mirovinskom osiguranju (NN 88/17).



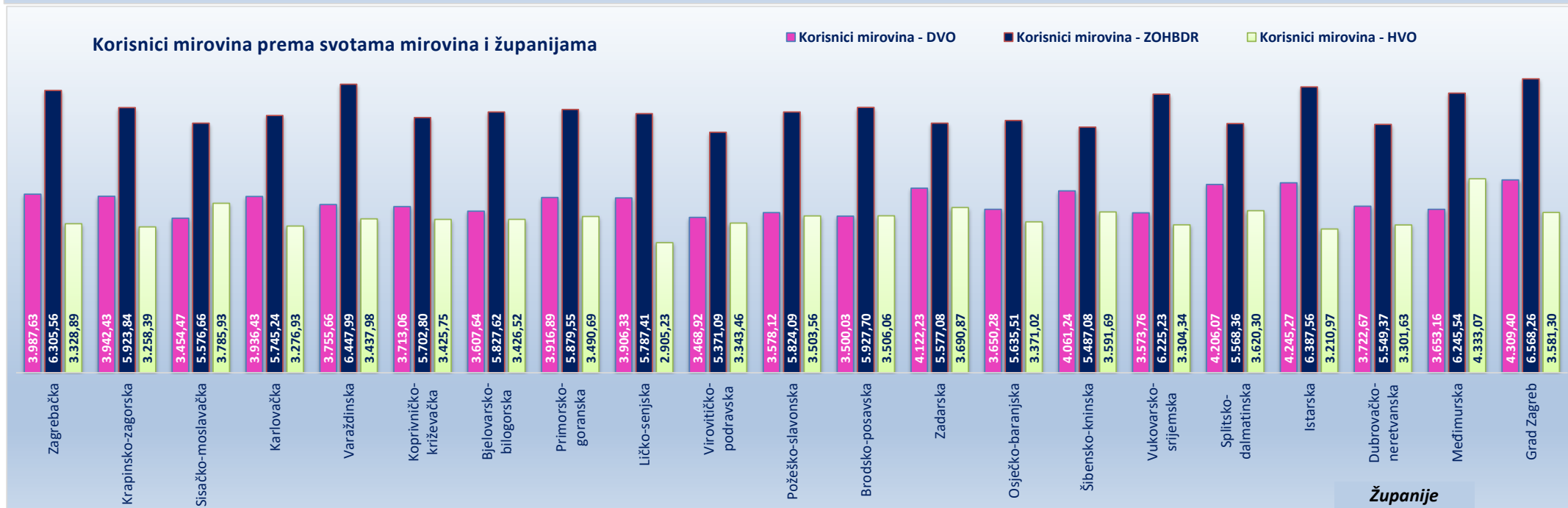
Stanje: 31. listopada 2019.

Korisnici mirovina prema svotama mirovina i županijama koji su pravo na mirovinu ostvarili prema Zakonu o mirovinskom osiguranju
(u broj korisnika mirovina nisu uključeni korisnici mirovina DVO, ZOHBDR i HVO)



Korisnici mirovina prema svotama mirovina i županijama

■ Korisnici mirovina - DVO ■ Korisnici mirovina - ZOHBDR ■ Korisnici mirovina - HVO



**III. AKTUALNA VRIJEDNOST MIROVINE, NAJNIŽA MIROVINA I
POSTOTAK USKLAĐIVANJA**

Tablica 23.

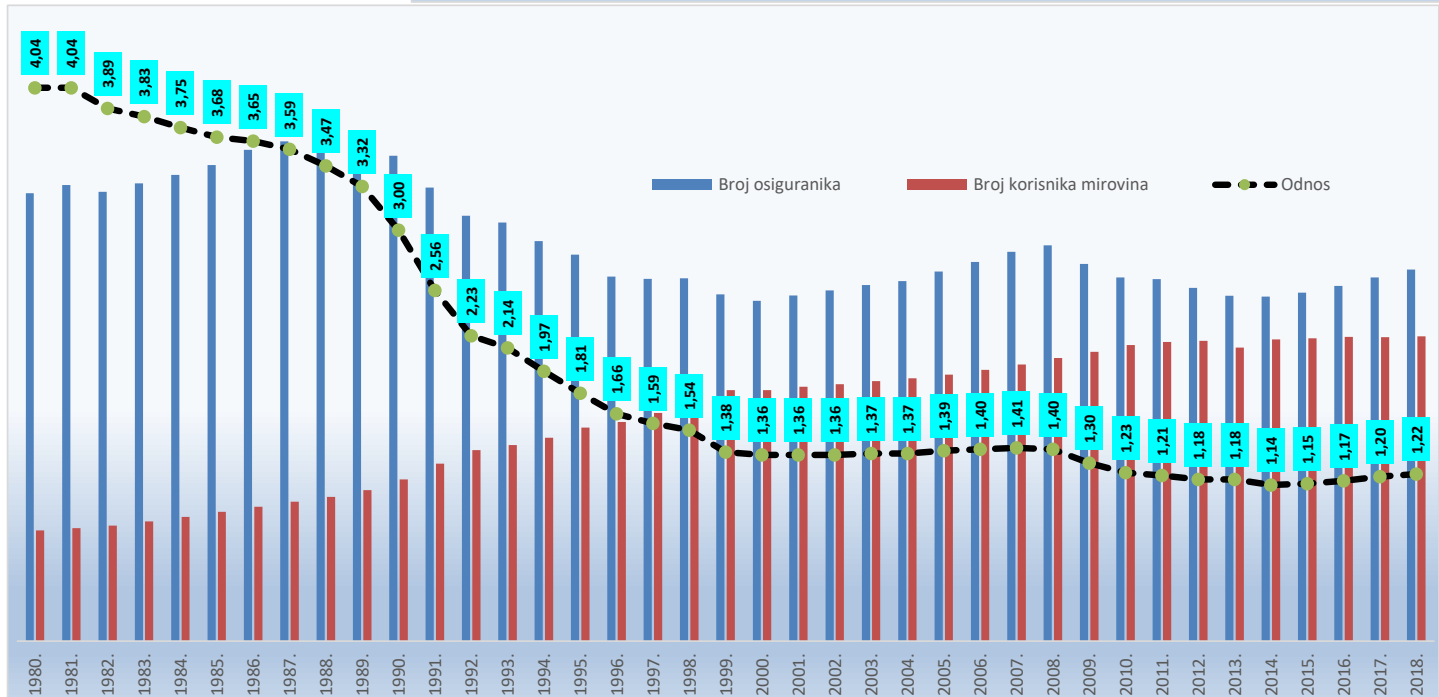
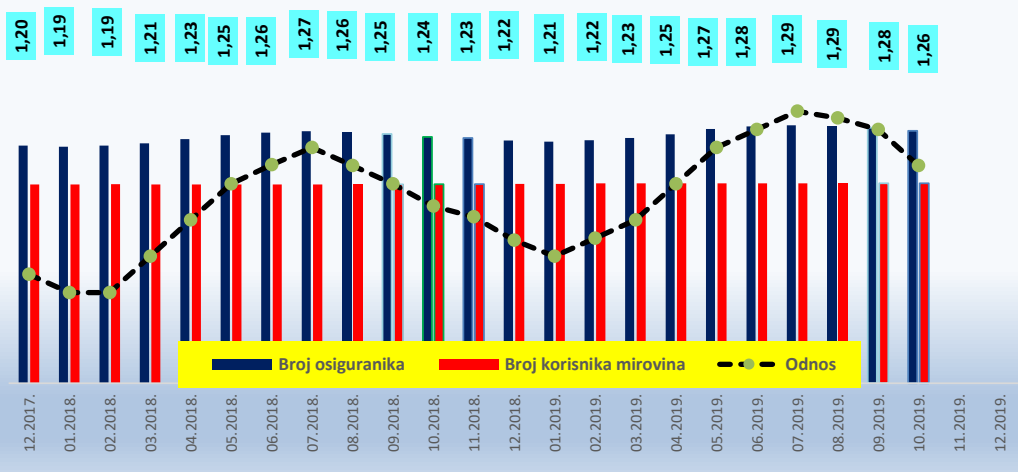
Datum usklađivanja	Aktualna vrijednost mirovine (AVM)	Vrijednost najniže mirovine za 1 godinu mir. staža (VNM)	Postotak usklađivanja (%)	Postotak promjene (%)	
				Mjesečne bruto plaće	Troškova života / Indeksa potrošačkih cijena
0	1	2	3	4	5
1.1.1999.	35,16	34,08	-	-	-
1.7.1999.	36,51	35,39	3,85	4,50	3,20
1.1.2000.	37,44	36,29	2,55	4,40	0,70
1.7.2000.	38,75	37,56	3,50	3,50	3,50
1.1.2001.	39,76	38,54	2,60	2,90	2,30
1.7.2001.	40,79	39,54	2,60	2,10	3,10
1.1.2002.	41,12	39,86	0,80	1,30	0,30
1.7.2002.	42,27	40,98	2,80	3,60	2,00
1.1.2003.	42,97	41,66	1,65	3,50	-0,20
1.7.2003.	43,79	42,45	1,90	1,70	2,10
1.1.2004.	44,51	43,15	1,65	2,50	0,80
1.7.2004.	46,29	44,88	4,00	4,00	-
1.1.2005.	47,35	45,91	2,30	2,30	-
1.7.2005.	48,39	46,92	2,20	2,20	-
1.1.2006. *	49,16	47,67	1,60	2,30	0,90
1.7.2006.	50,76	49,22	3,25	3,70	2,80
1.1.2007.	51,42	49,86	1,30	2,60	0,00
1.7.2007.	52,76	51,16	2,60	3,30	1,90
1.1.2008.	54,11	52,46	2,55	3,10	2,00
1.7.2008.	56,30	54,58	4,05	3,90	4,20
1.1.2009.	57,59	55,84	2,30	2,90	1,70
1.7.2009.	58,37	56,59	1,35	1,00	1,70
1.1.2010.	58,37	56,59	-	-0,50	-0,20
1.7.2010.	58,37	56,59	-	-0,40	1,00
1.1.2011.	58,37	56,59	-	0,60	0,30
1.7.2011.	58,37	56,59	-	0,50	2,00
1.1.2012.	58,87	57,07	0,85	1,40	0,30
1.7.2012.	59,58	57,75	1,20	0,20	2,20
1.1.2013.	60,32	58,47	1,25	0,40	2,10
1.7.2013.	60,92	59,05	1,00	0,70	1,30
1.1.2014.	60,92	59,05	-	-0,20	-0,20
1.7.2014.	60,92	59,05	-	0,10	-0,10
1.1.2015.**	60,92	59,05	-	0,20	-0,20
1.7.2015.	61,10	59,23	0,30	0,80	-0,20
1.1.2016.	61,38	59,50	0,46	1,30	-0,50
1.7.2016.	61,59	59,71	0,35	1,70	-1,00
1.1.2017.	61,99	60,10	0,65	1,90	-1,10
1.7.2017.	63,29	61,36	2,10	3,40	0,80
1.1.2018.	63,88	61,94	0,94	3,90	1,10
1.7.2018.	65,60	63,61	2,70	4,30	1,10
1.1.2019.	66,35	64,34	1,15	4,90	1,50
1.7.2019.	67,97	67,97	2,44	3,40	0,20

Stanje na dan 31.12.	Broj osiguranika	Broj korisnika mirovina	Odnos
1980.	1816191	449080	4,04
1981.	1849489	458134	4,04
1982.	1822573	468966	3,89
1983.	1857033	485044	3,83
1984.	1891226	504084	3,75
1985.	1931254	524154	3,68
1986.	1992768	545241	3,65
1987.	2027180	565123	3,59
1988.	2032016	585170	3,47
1989.	2031512	612572	3,32
1990.	1968737	655788	3,00
1991.	1839265	719868	2,56
1992.	1724792	774945	2,23
1993.	1698138	794811	2,14
1994.	1621901	825121	1,97
1995.	1567981	865769	1,81
1996.	1478975	888738	1,66
1997.	1468938	925520	1,59
1998.	1471509	955352	1,54
1999.	1406091	1017801	1,38
2000.	1380510	1018504	1,36
2001.	1402102	1032120	1,36
2002.	1421981	1042192	1,36
2003.	1443995	1054549	1,37
2004.	1460105	1065655	1,37
2005.	1498877	1080571	1,39
2006.	1538170	1100086	1,40
2007.	1579463	1121540	1,41
2008.	1604848	1148290	1,40
2009.	1530233	1173814	1,30
2010.	1475363	1200386	1,23
2011.	1468133	1213121	1,21
2012.	1432740	1217692	1,18
2013.	1400631	1190815	1,18
2014.	1397400	1223738	1,14
2015.	1413637	1228020	1,15
2016.	1440188	1233375	1,17
2017.	1475044	1232651	1,20
2018.	1506912	1236258	1,22

Stanje na posljednji dan u mjesecu	Broj osiguranika	Broj korisnika mirovina	Odnos
12.2017.	1475044	1232651	1,20
01.2018.	1468631	1233345	1,19
02.2018.	1474303	1234572	1,19
03.2018.	1489091	1234291	1,21
04.2018.	1514171	1233822	1,23
05.2018.	1539946	1234121	1,25
06.2018.	1554821	1233508	1,26
07.2018.	1563560	1233430	1,27
08.2018.	1559197	1233211	1,26
09.2018.	1546848	1234073	1,25
10.2018.	1528590	1235084	1,24
11.2018.	1521950	1235642	1,23
12.2018.	1506912	1236258	1,22
01.2019.	1499928	1237870	1,21
02.2019.	1507243	1239963	1,22
03.2019.	1521259	1241280	1,23
04.2019.	1545525	1240948	1,25
05.2019.	1577987	1240673	1,27
06.2019.	1593583	1240428	1,28
07.2019.	1600405	1240429	1,29
08.2019.	1595446	1240266	1,29
09.2019.	1585676	1240855	1,28
10.2019.	1566446	1240827	1,26
11.2019.			
12.2019.			

Hrvatski zavod za mirovinsko osiguranje (u daljnjem tekstu Zavod) vodi evidenciju osiguranika, a ne zaposlenih koji su definirani svojim brojem u službenim statistikama Državnog zavoda za statistiku, središnjeg tijela za statistiku RH. Zavod nije zadužen pratiti broj zaposlenih niti je to njegova svrha. Osiguranici koje Zavod vodi u svojim statističkim evidencijama, uz osiguranike kod pravnih osoba i Hrvatske vojske, uključuje i osiguranike s otvorenom prijavom na osiguranje poput volontera, nezaposlenih osoba s pravom na mirovinsko, osobe na stručnom osposobljavanju, osobe s produženim osiguranjem i drugo. Te se osobe ne mogu smatrati zaposlenima i Državni zavod za statistiku ne uključuje ih u svoja izvješća o zaposlenosti. Jedina dva službena izvora na temelju kojih se može govoriti o padu ili rastu zaposlenosti su podaci Državnog zavoda za statistiku (DZS) o broju zaposlenih, koje DZS prikuplja iz poreznih obrazaca JOPPD-a i Anketa o radnoj snazi, koja je prihvaćena i koristi se u cijelom svijetu.

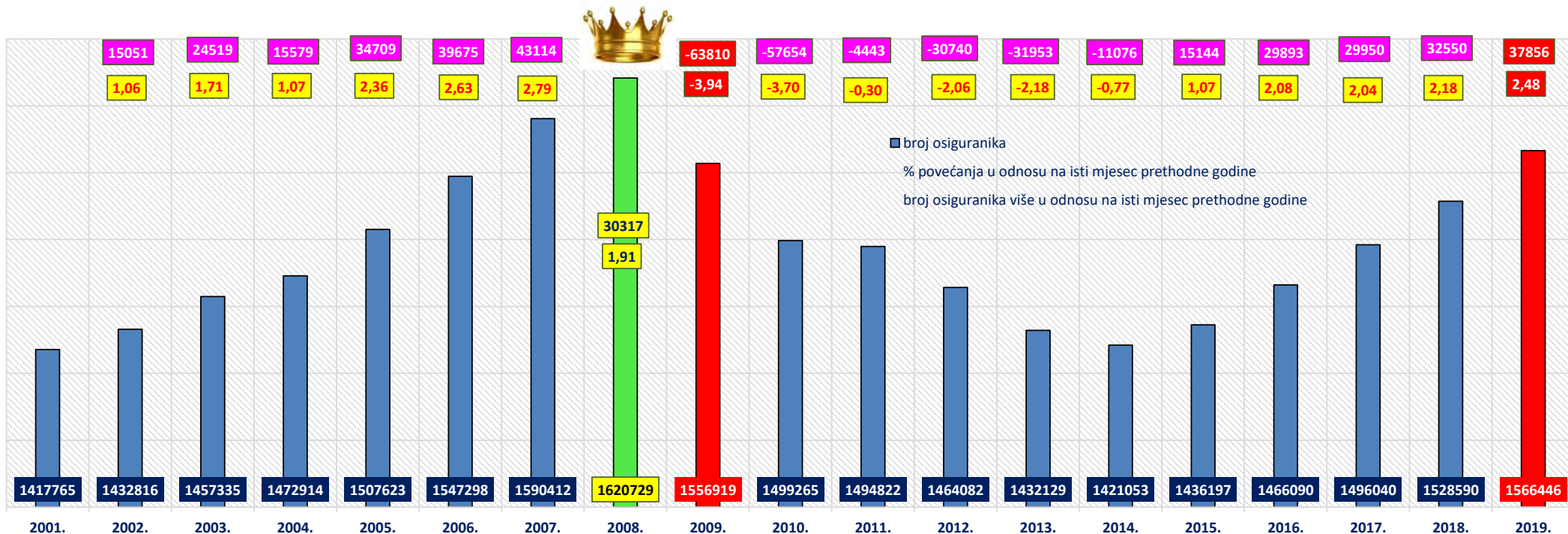
U evidencijama Hrvatskog zavoda za mirovinsko osiguranje osiguranici se vode prema općini mjesta rada.



KRETANJE BROJA OSIGURANIKA PREMA MJESECIMA

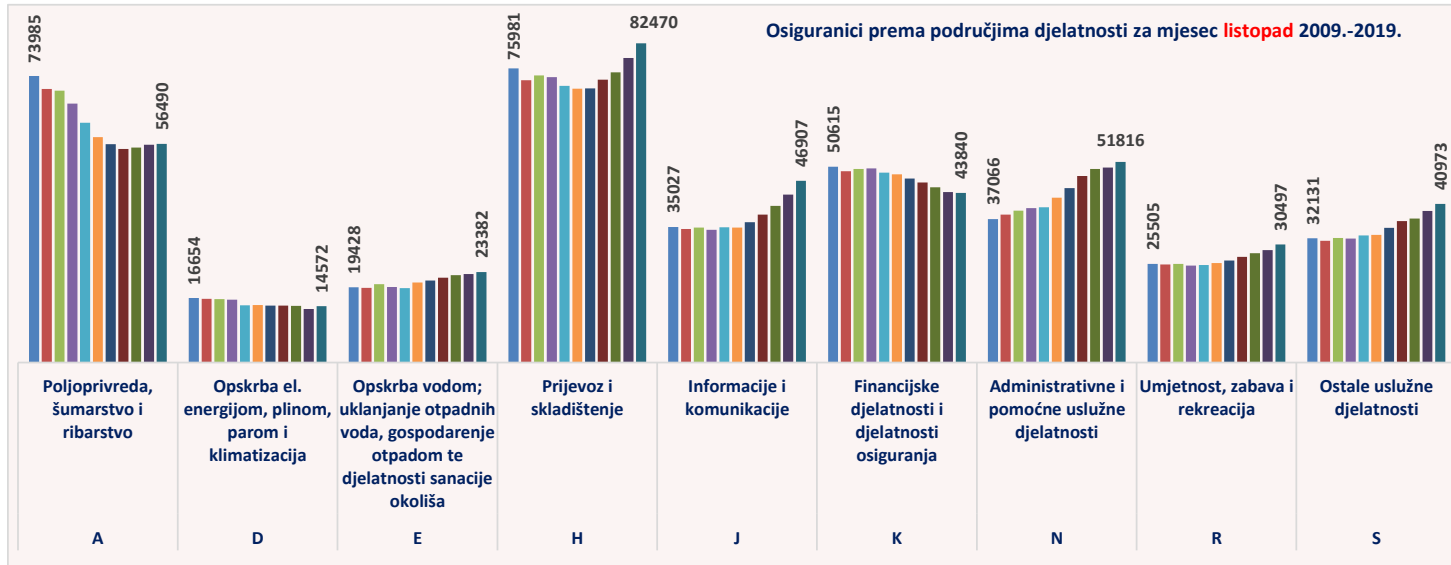
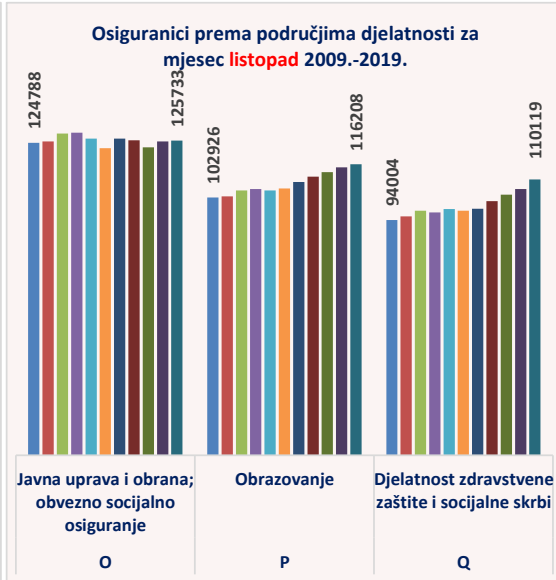
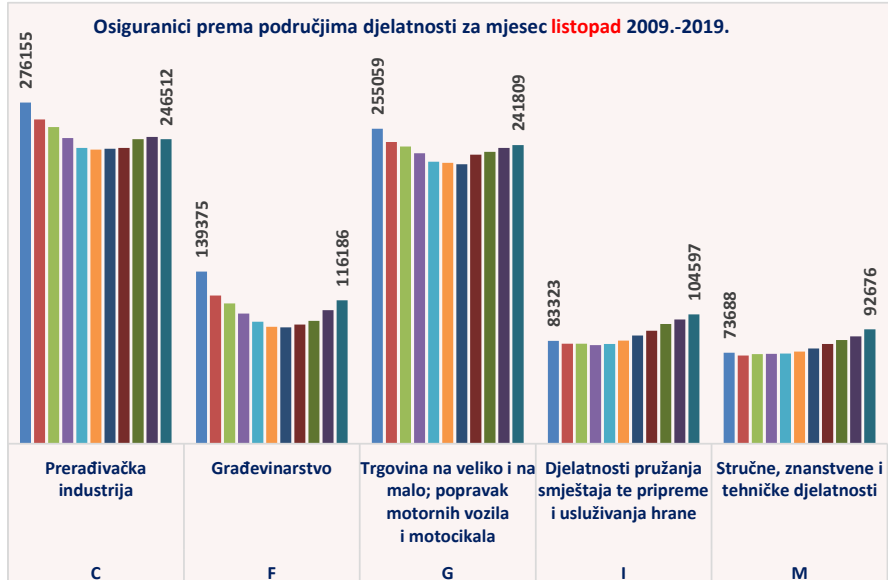
Red. broj	stanje na zadnji dan u mjesecu	Ukupan broj osiguranika																		
		Godine																		
		2001.	2002.	2003.	2004.	2005.	2006.	2007.	2008.	2009.	2010.	2011.	2012.	2013.	2014.	2015.	2016.	2017.	2018.	2019.
0	1	2	3	4	5	6	7	8	9	10	11	12	13	14	15	16	17	18	19	20
1.	siječnju	1374212	1393359	1413511	1435666	1450059	1490860	1530528	1571522	1587365	1507067	1463418	1454695	1423210	1391288	1387337	1408790	1433402	1468631	1499928
2.	veljači	1375496	1394645	1413706	1438413	1453101	1495150	1535842	1577682	1581882	1499465	1463133	1450081	1424402	1390898	1388803	1414115	1437782	1474303	1507243
3.	ožujku	1376278	1398614	1420495	1444576	1456494	1504013	1545187	1587050	1578709	1498222	1469809	1455433	1431939	1394788	1399509	1425201	1452052	1489091	1521259
4.	travnju	1399085	1406831	1434700	1454003	1468155	1515550	1558168	1599437	1579484	1506467	1484949	1474249	1449757	1414750	1423513	1449815	1475786	1514171	1545525
5.	svibnju	1408772	1420123	1446112	1465791	1482175	1531247	1574550	1612892	1587006	1519529	1502167	1493079	1475578	1433827	1448021	1476865	1503700	1539946	1577987
6.	lipnju	1415344	1432021	1460618	1477476	1507441	1547516	1589509	1630463	1596346	1532633	1521090	1511737	1497355	1460042	1472497	1498924	1525457	1554821	1593583
7.	srpnju	1425884	1441908	1470028	1489763	1519385	1560636	1602188	1639795	1598093	1542110	1528371	1516253	1506369	1467952	1481193	1504328	1532009	1563560	1600405
8.	kolovožu	1426848	1442982	1470941	1489290	1520847	1560470	1602407	1636312	1592045	1536944	1524738	1508144	1500744	1462281	1475914	1501955	1525489	1559197	1595446
9.	rujnu	1420161	1441024	1465472	1481243	1514878	1553890	1596073	1629857	1575219	1517737	1512337	1486424	1455600	1443744	1459211	1488807	1514241	1546848	1585676
10.	listopadu	1417765	1432816	1457335	1472914	1507623	1547298	1590412	1620729	1556919	1499265	1494822	1464082	1432129	1421053	1436197	1466090	1496040	1528590	1566446
11.	studenome	1415099	1430630	1453255	1468486	1507389	1546334	1589656	1616184	1548008	1491330	1485524	1451873	1413737	1411197	1425709	1456824	1485757	1521950	
12.	prosincu	1402102	1421981	1443995	1460105	1498877	1538170	1579463	1604848	1530233	1475363	1468133	1432740	1400631	1397400	1413637	1440188	1475044	1506912	
prosječan broj osiguranika prema godini		1404754	1421411	1445847	1464811	1490535	1532595	1574499	1610564	1575942	1510511	1493208	1474899	1450954	1424102	1434295	1460992	1488063	1522335	

Broj osiguranika na dan 31.10. prema godinama 2001.-2019.



KRETANJE BROJA OSIGURANIKA PREMA PODRUČJIMA DJELATNOSTI za mjesec **listopad** (stanje na dan 31.10.)

Područja NKD07	Broj osiguranika										
	Godine										
	2009.	2010.	2011.	2012.	2013.	2014.	2015.	2016.	2017.	2018.	2019.
A Poljoprivreda, šumarstvo i ribarstvo	73985	70645	70218	66885	61902	58206	56431	55182	55508	56257	56490
B Rudarstvo i vađenje	7347	6385	5741	5244	5172	4832	4266	4086	4002	4022	4148
C Prerađivačka industrija	276155	262599	256356	247566	239561	238102	238816	239471	246568	248425	246512
D Opskrba el. energijom, plinom, parom i klimatizacija	16654	16447	16403	16236	14791	14844	14731	14711	14667	13847	14572
E Opskrba vodom; uklanjanje otpadnih voda, gospodarenje otpadom te djelatnosti sanacije okoliša	19428	19282	20254	19500	19213	20692	21182	21891	22531	22847	23382
F Građevinarstvo	139375	119927	113664	105373	98823	94575	94166	96411	99502	108063	116186
G Trgovina na veliko i na malo; popravak motornih vozila i motocikala	255059	244279	240676	235183	228380	227319	226232	234020	236208	239395	241809
H Prijevoz i skladištenje	75981	72938	74165	73700	71480	70749	70842	73079	74983	78686	82470
I Djelatnosti pružanja smještaja te pripreme i usluživanja hrane	83323	80952	81004	79730	80675	83427	87506	91518	96948	100648	104597
J Informacije i komunikacije	35027	34522	34891	34283	34940	34892	36268	38177	40440	43370	46907
K Financijske djelatnosti i djelatnosti osiguranja	50615	49419	49976	50128	49024	48642	47517	46496	45244	44043	43840
L Poslovanje nekretninama	17663	17053	17085	16458	17396	14967	14531	15188	15932	12880	13786
M Stručne, znanstvene i tehničke djelatnosti	73688	71310	72492	72668	72989	74586	77003	80860	83868	86871	92676
N Administrativne i pomoćne uslužne djelatnosti	37066	38177	39246	39904	40110	42611	45064	48206	49967	50381	51816
O Javna uprava i obrana; obvezno socijalno osiguranje	124788	125327	128545	128876	126523	122647	126521	125859	123048	125391	125733
P Obrazovanje	102926	103446	105743	106315	105801	106597	109127	111298	113125	115004	116208
Q Djelatnost zdravstvene zaštite i socijalne skrbi	94004	95388	97629	96996	98383	97679	98455	101473	104068	106293	110119
R Umjetnost, zabava i rekreacija	25505	25299	25448	25052	25186	25708	26329	27261	28228	29073	30497
S Ostale uslužne djelatnosti	32131	31434	32142	32009	32791	32954	34782	36546	37159	39155	40973
T Djelatnost kućanstva kao poslodavca; djelatnost kućanstva koja proizvode različitu robu i obavljaju različite usluge za vlastite potrebe	6706	5743	4892	4261	3760	3317	2910	2649	2428	2267	2069
U Djelatnost izvanteritorijalnih organizacija i tijela	124	182	234	340	287	310	317	310	283	331	350
Nepoznate - neprevedene šifre djelatnosti	9369	8511	8018	7375	4942	3397	3201	1398	1333	1341	1306
prosječan broj osiguranika za mjesec kolovoz prema područjima djelatnosti NKD07	1556919	1499265	1494822	1464082	1432129	1421053	1436197	1466090	1496040	1528590	1566446

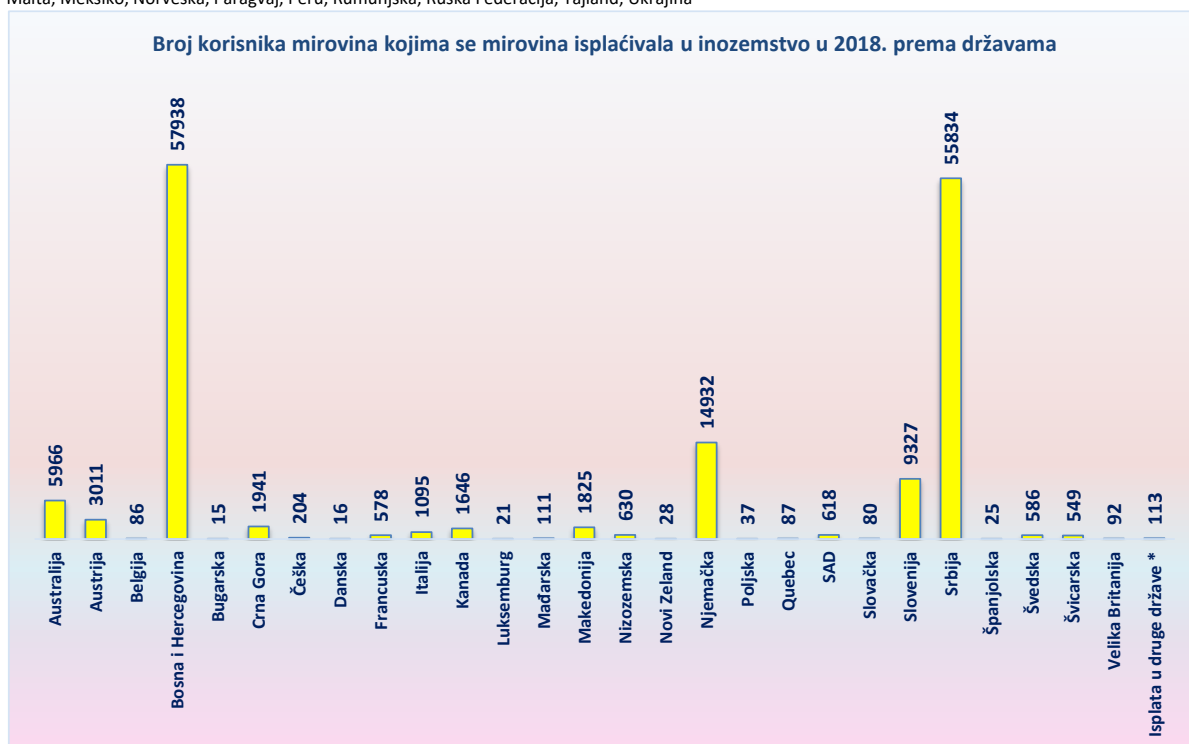


**BROJ KORISNIKA KOJIMA SE MIROVINA ISPLAĆIVALA U INOZEMSTVO
U 2018. PREMA DRŽAVAMA I VRSTAMA MIROVINA**

Tablica 24.

Redni broj	Države	Vrste mirovina			
		Starosna mirovina	Invalidska mirovina	Obiteljska mirovina	UKUPNO
		Broj korisnika	Broj korisnika	Broj korisnika	Broj korisnika
0	1	2	3	4	5
1.	Australija	5129	139	698	5966
2.	Austrija	2034	466	511	3011
3.	Belgija	69	3	14	86
4.	Bosna i Hercegovina	27937	8372	21629	57938
5.	Bugarska	7	1	7	15
6.	Crna Gora	1451	75	415	1941
7.	Češka	134	6	64	204
8.	Danska	14	2	0	16
9.	Francuska	487	0	91	578
10.	Italija	876	23	196	1095
11.	Kanada	1458	18	170	1646
12.	Luksemburg	13	5	3	21
13.	Mađarska	78	6	27	111
14.	Makedonija	1203	47	575	1825
15.	Nizozemska	558	1	71	630
16.	Novi Zeland	25	0	3	28
17.	Njemačka	11870	517	2545	14932
18.	Poljska	24	3	10	37
19.	Quebec	74	3	10	87
20.	SAD	482	9	127	618
21.	Slovačka	53	4	23	80
22.	Slovenija	7710	363	1254	9327
23.	Srbija	40665	2510	12659	55834
24.	Španjolska	24	0	1	25
25.	Švedska	525	18	43	586
26.	Švicarska	473	46	30	549
27.	Velika Britanija	81	2	9	92
28.	Isplata u druge države *	75	7	31	113
UKUPNO		103529	12646	41216	157391

* **Uključeni podaci iz država:** Argentina, Brazil, Cipar, Costa Rica, Čile, Filipini, Finska, Grčka, Irska, Izrael, Južnoafrička Republika, Kolumbija, Kuba, Malta, Meksiko, Norveška, Paragvaj, Peru, Rumunjska, Ruska Federacija, Tajland, Ukrajina



IV. DOPLATAK ZA DJECU

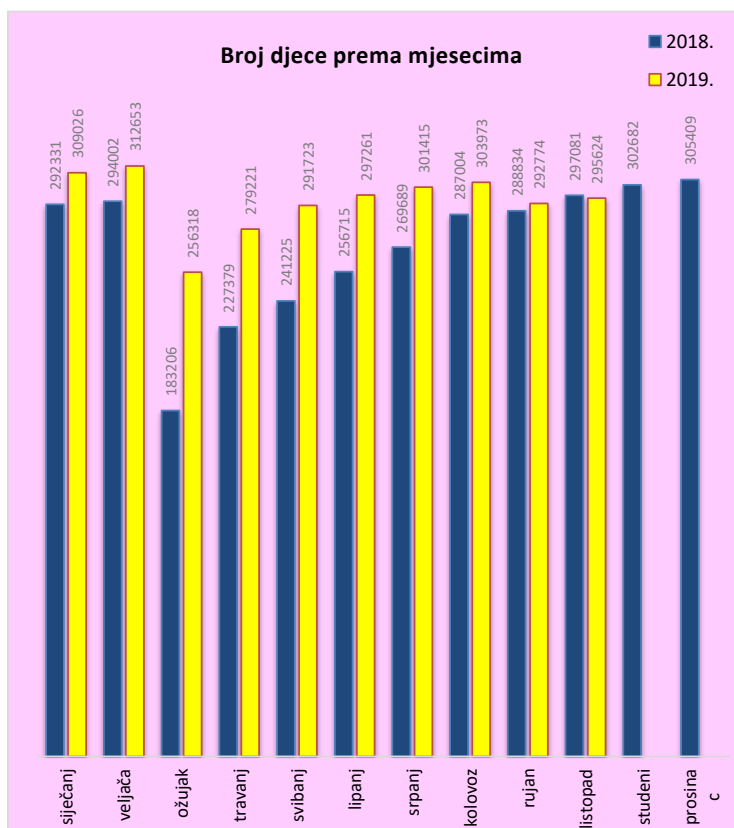
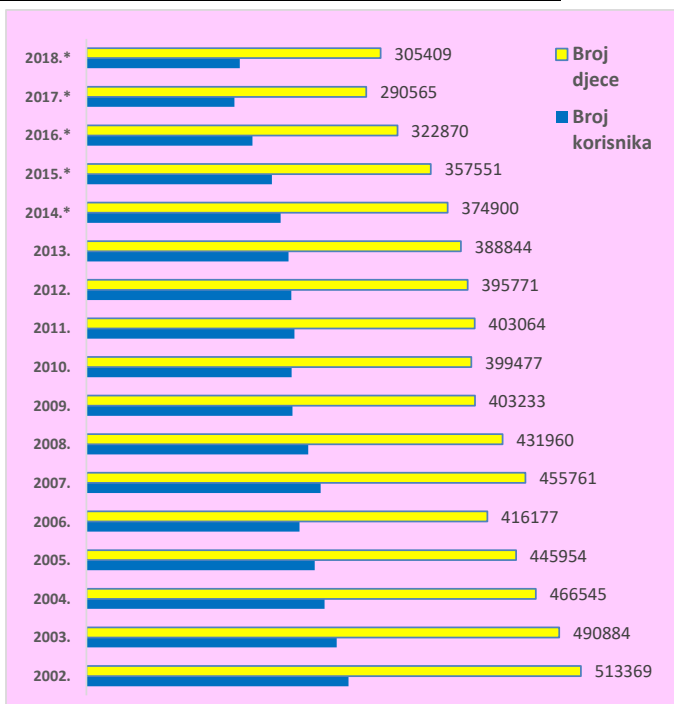
KORISNICI DOPLATKA ZA DJECU I BROJ DJECE PREMA GODINAMA

Tablica 25. Stanje: 31. prosinca

Godina	Broj korisnika	Lančani indeks	Broj djece	Lančani indeks
0	1	2	3	4
2002.	271949	81,7	513369	81,7
2003.	259911	95,6	490884	95,6
2004.	247219	95,1	466545	95,0
2005.	236986	95,9	445954	95,6
2006.	221288	93,4	416177	93,3
2007.	242980	109,8	455761	109,5
2008.	230188	94,7	431960	94,8
2009.	213994	93,0	403233	93,3
2010.	213136	99,6	399477	99,1
2011.	216013	101,3	403064	100,9
2012.	212796	98,5	395771	98,2
2013.	209862	98,6	388844	98,2
2014.*	201655	96,1	374900	96,4
2015.*	192671	95,5	357551	95,4
2016.*	172238	89,4	322870	90,3
2017.*	153522	89,1	290565	90,0
2018.*	159297	103,8	305409	105,1

Tablica 25 a.

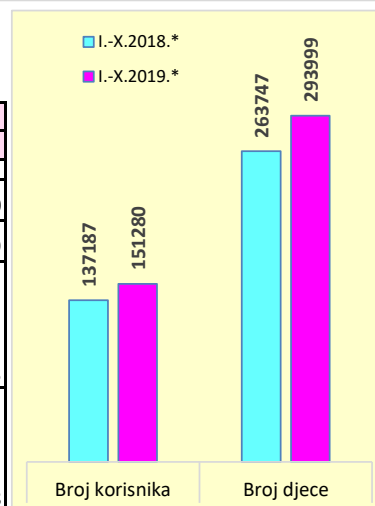
2018.	Broj korisnika	Broj djece	2019.	Broj korisnika	Broj djece
0	1	2	0	1	2
siječanj	154456	292331	siječanj	161157	309026
veljača	155240	294002	veljača	162968	312653
ožujak	94521	183206	ožujak	130279	256318
travanj	117741	227379	travanj	142074	279221
svibanj	125020	241225	svibanj	148821	291723
lipanj	132531	256715	lipanj	151802	297261
srpanj	138751	269689	srpanj	153937	301415
kolovoz	147393	287004	kolovoz	155294	303973
rujan	151035	288834	rujan	152562	292774
listopad	155183	297081	listopad	153906	295624
studeni	158014	302682	studeni		
prosina c	159297	305409	prosina c		



BROJ KORISNIKA I DJECE TE PROSJEČNE SVOTE DOPLATKA ZA DJECU

Tablica 25 b.

	Prosječna svota doplatka za djecu						
	2013.	2014.*	2015.*	2016.*	2017.*	I.-X.2018.*	I.-X.2019.*
0	1	2	3	4	5	6	7
Broj korisnika	204941	191658	188236	174576	153258	137187	151280
Broj djece	383199	359079	352785	328896	291906	263747	293999
Prosječna svota doplatka za djecu (nisu uključena sredstva za isplatu za prethodne mjesece) - u kn	353,46	355,89	358,96	363,60	372,54	377,24	365,43
Prosječna svota doplatka za djecu (uključena su sredstva za isplatu za prethodne mjesece) - u kn	367,40	379,84	374,59	374,70	386,14	408,50	380,58

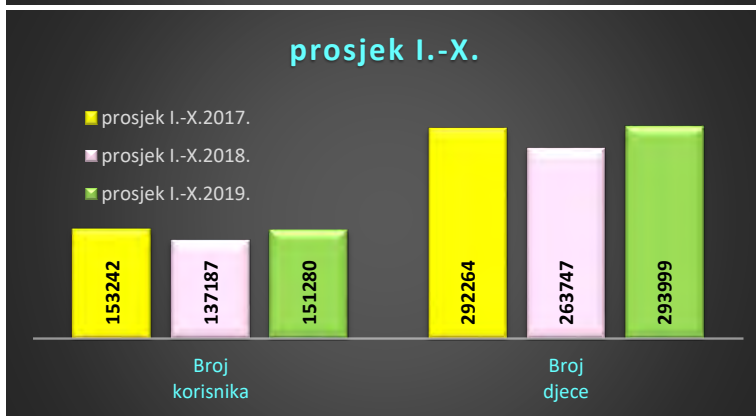
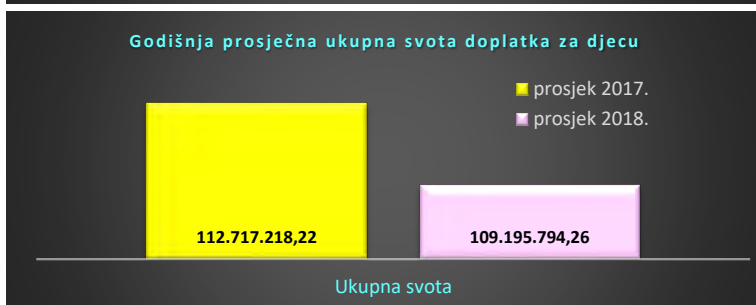
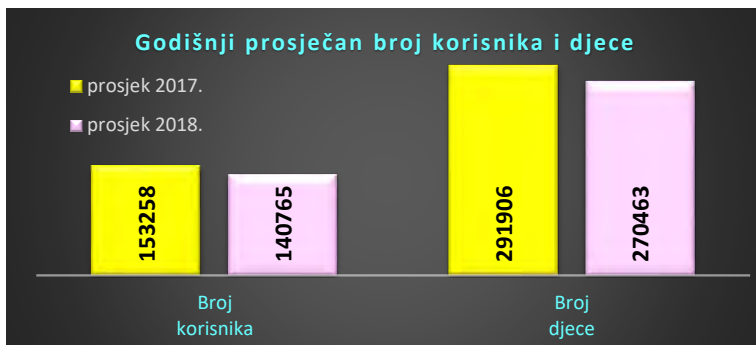


* Uključen je i doplatka za djecu u prvom stupnju primjenom uredbi Europske unije.

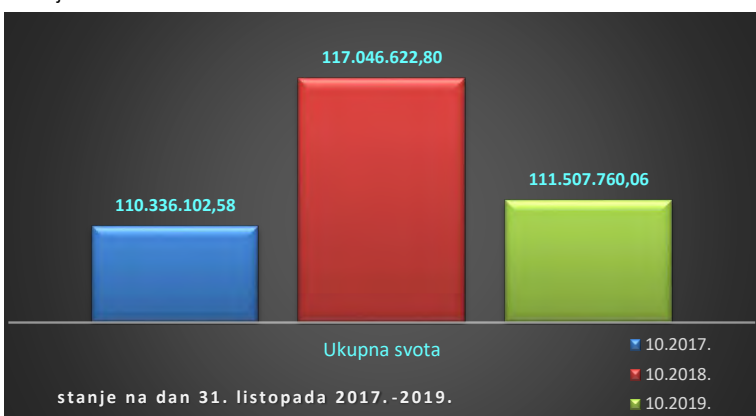
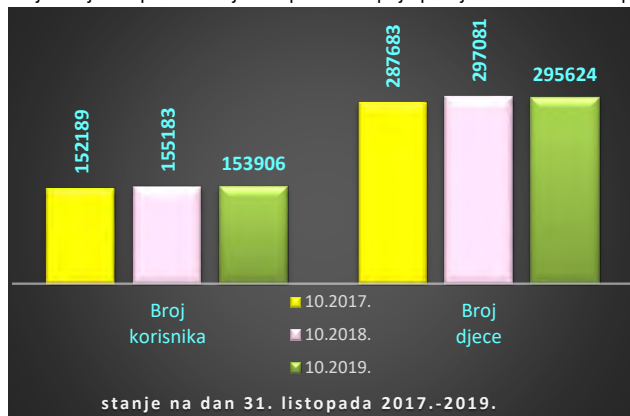
BROJ KORISNIKA I DJECE TE UKUPNA SVOTA DOPLATKA ZA DJECU

Tablica 25 c.

za mjesec	Broj korisnika	Broj djece	Ukupna svota
01.2017.	173046	324387	120.592.772,27
02.2017.	173818	326005	120.920.809,16
03.2017.	122912	238305	91.358.543,83
04.2017.	144872	279609	119.412.631,98
05.2017.	151028	290477	115.631.311,41
06.2017.	153324	294630	114.325.017,46
07.2017.	154364	296687	113.728.020,40
08.2017.	155455	298871	114.889.947,07
09.2017.	151416	285987	109.688.587,73
10.2017.	152189	287683	110.336.102,58
11.2017.	153150	289671	111.479.872,31
12.2017.	153522	290565	110.243.002,43
prosjeck 2017.	153258	291906	112.717.218,22
prosjeck I.-X.2017.	153242	292264	113.088.374,39
01.2018.	154456	292331	111.643.720,19
02.2018.	155240	294002	111.435.536,57
03.2018.	94521	183206	72.821.165,41
04.2018.	117741	227379	104.231.263,39
05.2018.	125020	241225	102.643.862,50
06.2018.	132531	256715	114.754.383,05
07.2018.	138751	269689	107.598.085,61
08.2018.	147393	287004	117.289.524,87
09.2018.	151035	288834	117.940.848,60
10.2018.	155183	297081	117.046.622,80
11.2018.	158014	302682	117.481.456,91
12.2018.	159297	305409	115.463.061,16
prosjeck 2018.	140765	270463	109.195.794,26
prosjeck I.-X.2018.	137187	263747	107.740.501,30
01.2019.	161157	309026	117.095.577,27
02.2019.	162968	312653	116.470.053,18
03.2019.	130279	256318	96.472.213,30
04.2019.	142074	279221	110.493.717,84
05.2019.	148821	291723	113.905.042,47
06.2019.	151802	297261	113.981.736,67
07.2019.	153937	301415	114.940.976,90
08.2019.	155294	303973	114.475.537,71
09.2019.	152562	292774	109.548.417,90
10.2019.	153906	295624	111.507.760,06
11.2019.			
12.2019.			
prosjeck 2019.	151280	293999	111.889.103,33
prosjeck I.-X.2019.	151280	293999	111.889.103,33



Uključen je i doplatka za djecu u prvom stupnju primjenom uredbi Europske unije.

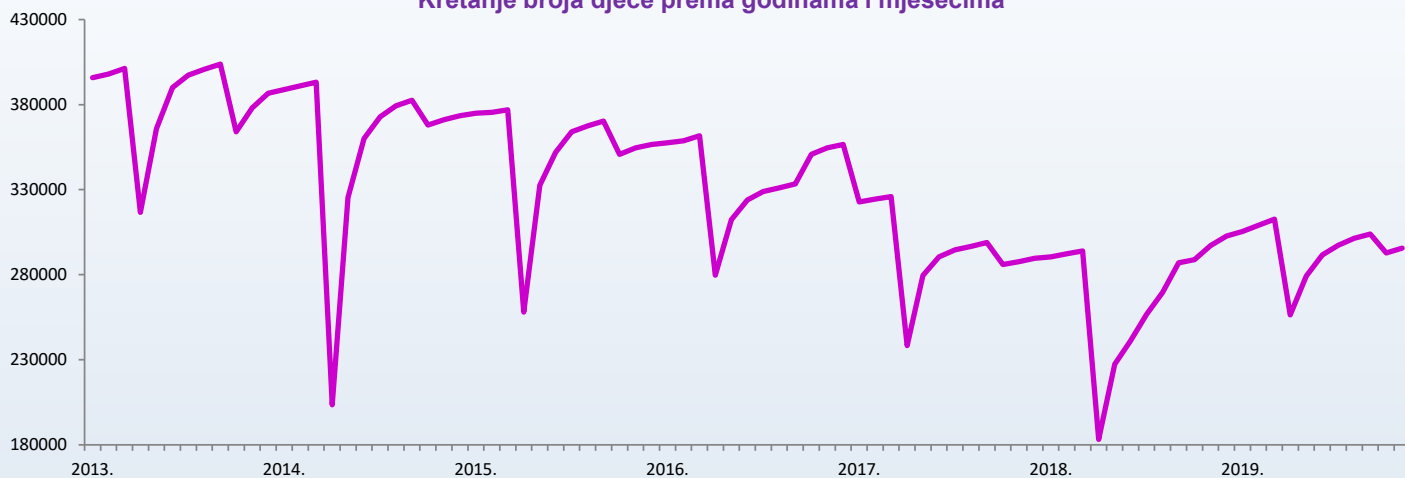
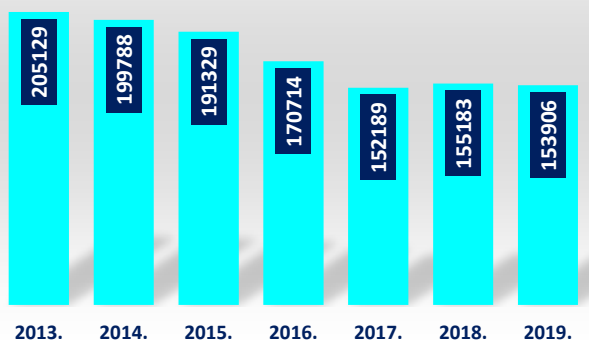
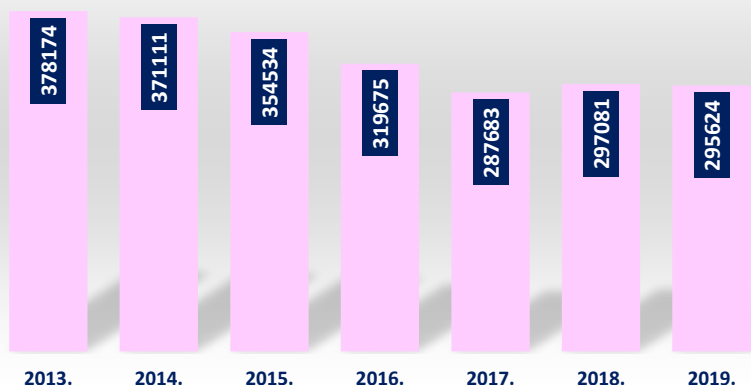


**KRETANJE BROJA KORISNIKA DOPLATKA ZA DJECU
I BROJA DJECE PREMA GODINAMA I MJESECIMA**

Tablica 26.

Red. broj	Isplata u mjesecu	2013.		2014.*		2015.*		2016.*		2017.*		2018.*		2019.*		Indeks broja djece 2019./2018.
		Broj korisnika	Broj djece	Broj korisnika	Broj djece	Broj korisnika	Broj djece	Broj korisnika	Broj djece	Broj korisnika	Broj djece	Broj korisnika	Broj djece	Broj korisnika	Broj djece	
0	1	2	3	4	5	6	7	8	9	10	11	12	13	14	15	16
1.	siječnju	212796	395771	209862	388844	201655	374900	192671	357551	172238	322870	153522	290565	159297	305409	105,11
2.	veljači	213878	398050	210857	391029	201829	375459	193268	358804	173046	324387	154456	292331	161157	309026	105,71
3.	ožujku	215340	401335	211755	393194	202451	376964	194691	361742	173818	326005	155240	294002	162968	312653	106,34
4.	travnju	167063	316676	107561	203566	136114	257957	146296	279808	122912	238305	94521	183206	130279	256318	139,91
5.	svibnju	192825	365788	170920	325391	174775	332538	163743	312397	144872	279609	117741	227379	142074	279221	122,80
6.	lipnju	206319	390017	189951	360097	185667	351969	170133	323879	151028	290477	125020	241225	148821	291723	120,93
7.	srpnju *	210532	397328	197038	372737	192547	364027	172814	328887	153324	294630	132531	256715	151802	297261	115,79
8.	kolovožu	212475	400737	200613	379179	194385	367429	173946	331146	154364	296687	138751	269689	153937	301415	111,76
9.	rujnu	214145	403792	202460	382614	195947	370306	175043	333451	155455	298871	147393	287004	155294	303973	105,91
10.	listopadu	199948	364065	198334	368051	189845	350753	169847	317631	151416	285987	151035	288834	152562	292774	101,36
11.	studenome	205129	378174	199788	371111	191329	354534	170714	319675	152189	287683	155183	297081	153906	295624	99,51
12.	prosincu	208836	386653	200929	373450	192282	356587	171740	321785	153150	289671	158014	302682			

* Uključen je i doplatka za djecu u prvom stupnju primjenom uredbi Europske unije.

Kretanje broja djece prema godinama i mjesecima

**Broj korisnika doplatka za djecu
za listopad 2019.
(isplata u studenom 2019.)**

**Broj djece
za listopad 2019.
(isplata u studenom 2019.)**


**KORISNICI DOPLATKA ZA DJECU, BROJ DJECE I PROSJEČNE MJESEČNE SVOTE DOPLATKA ZA DJECU PREMA
PODRUČNIM SLUŽBAMA I PODRUČNIM UREDIMA**

Tablica 27.

Stanje: 31. listopada 2019.

Red. broj	Područna služba / područni ured u *	Broj korisnika	Broj djece	Prosječna mjesečna svota doplatka
0	1	2	3	4
1.	Bjelovaru	5404	10668	358,21
2.	Dubrovniku	4533	8796	378,17
3.	Gospiću	1732	3348	355,42
4.	Karlovcu	4304	8062	371,97
5.	Koprivnici	5396	10787	363,08
6.	Osijeku - PS	13338	24730	346,96
7.	Požegi	5112	9297	355,26
8.	Puli - Pola	6667	11527	361,48
9.	Rijeci - PS	6501	12449	386,98
10.	Sisku	7466	14480	356,48
11.	Slavonskom Brodu	3869	7513	352,23
12.	Splitu - PS	19414	37008	360,55
13.	Šibeniku	4290	7918	367,56
14.	Varaždinu - PS	10882	22110	380,13
15.	Virovitici	4632	8445	348,75
16.	Vukovaru	8654	17006	354,55
17.	Zadru	7148	13771	352,08
18.	Zagrebu - PS **	34564	67709	376,17
UKUPNO		153906	295624	364,92

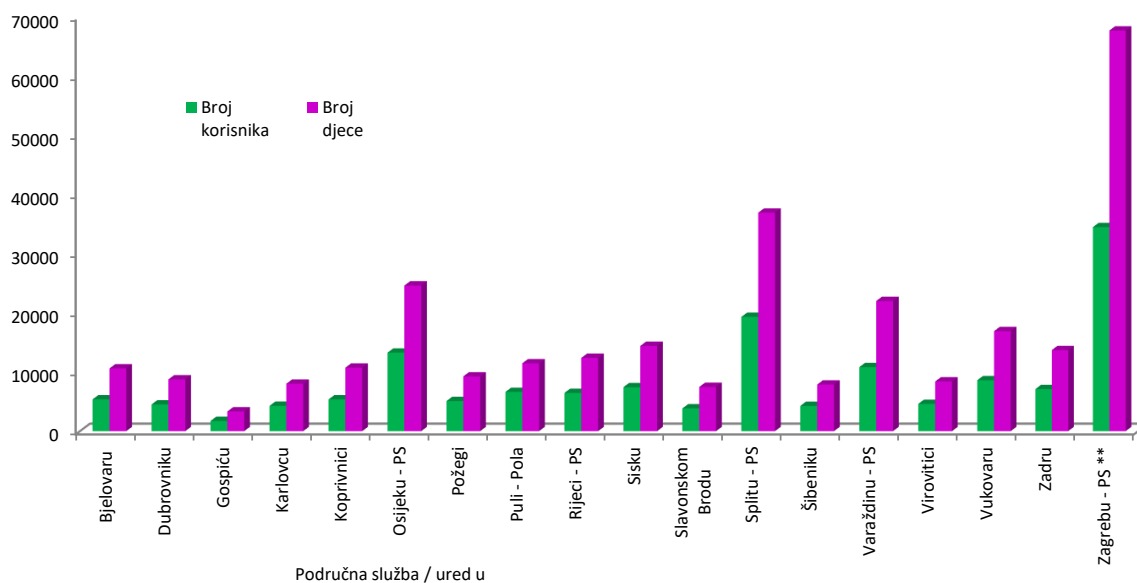
Napomena:

Podaci za Područni ured u Čakovcu, koji je djelomično u funkciji, uključeni su u podatke Područne službe u Varaždinu, a podaci za Područni ured u Zaboku, koji još nije u funkciji, uključeni su u podatke Područne službe u Zagrebu.

* Prema Statutu Hrvatskog zavoda za mirovinsko osiguranje (NN 28/14 i 24/15), status područne službe imaju: Osijek, Rijeka, Split, Varaždin i Zagreb. Ostale ustrojstvene jedinice Zavoda imaju status područnog ureda.

** Uključen je i doplatka za djecu u prvom stupnju primjenom uredbi Europske unije.

Broj korisnika i broj djece prema područnim službama/područnim uredima



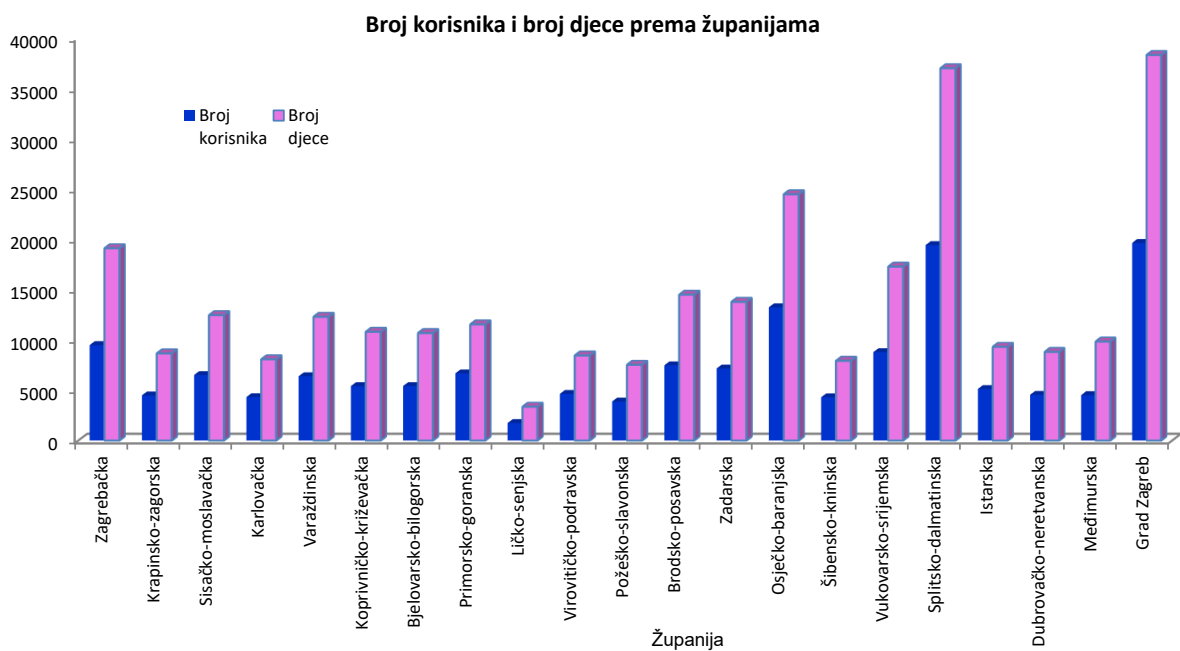
**KORISNICI DOPLATKA ZA DJECU, BROJ DJECE I PROSJEČNE MJESEČNE SVOTE
DOPLATKA ZA DJECU PREMA ŽUPANIJAMA**

Tablica 28.

Stanje: 31. listopada 2019.

Red. broj	Županija	Broj korisnika	Broj djece	Prosječna mjesečna svota doplatka
0	1	2	3	4
1.	Zagrebačka	9476	19099	365,22
2.	Krapinsko-zagorska	4474	8648	352,03
3.	Sisačko-moslavačka	6499	12446	386,92
4.	Karlovačka	4303	8060	372,01
5.	Varaždinska	6376	12281	365,11
6.	Koprivničko-križevačka	5402	10793	363,00
7.	Bjelovarsko-bilogorska	5404	10669	358,26
8.	Primorsko-goranska	6668	11529	361,46
9.	Ličko-senjska	1733	3350	355,48
10.	Virovitičko-podravska	4629	8443	348,87
11.	Požeško-slavonska	3869	7513	352,23
12.	Brodsko-posavska	7466	14480	356,48
13.	Zadarska	7146	13767	352,07
14.	Osječko-baranjska	13226	24469	346,80
15.	Šibensko-kninska	4290	7918	367,56
16.	Vukovarsko-srijemska	8770	17271	354,68
17.	Splitsko-dalmatinska	19415	37010	360,54
18.	Istarska	5112	9297	355,26
19.	Dubrovačko-neretvanska	4533	8796	378,17
20.	Međimurska	4505	9826	398,94
21.	Grad Zagreb	19622	38326	383,91
UKUPNO		152918	293991	364,45
22.	Doplatka za djecu primjenom uredbi EU *	988	1633	450,31
SVEUKUPNO		153906	295624	364,92

* Doplatka za djecu u prvom stupnju primjenom uredbi Europske unije.



BROJ DJECE, BROJ KORISNIKA DOPLATKA ZA DJECU I OBRAČUNATE SVOTE DOPLATKA ZA DJECU PREMA CENZUSIMA

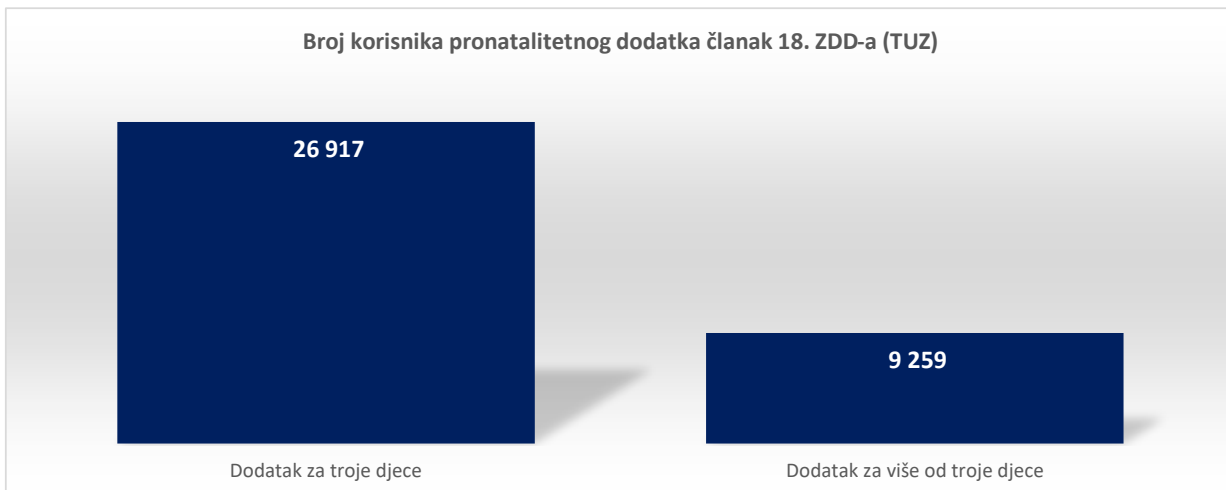
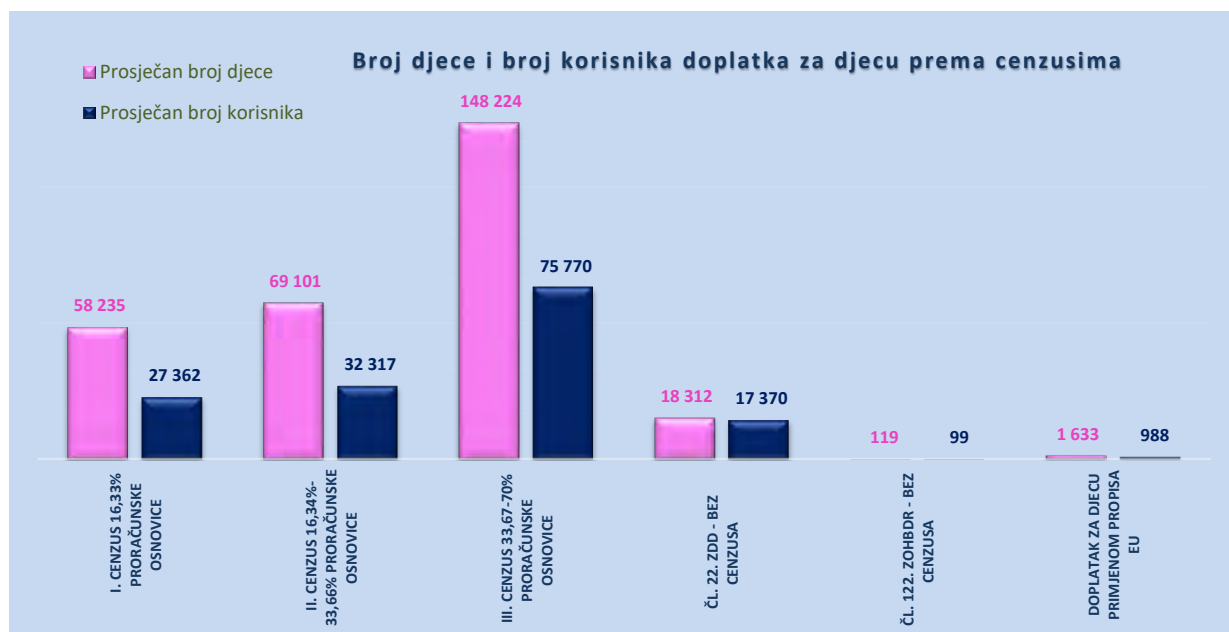
Tablica 29.

Stanje: 31. listopada 2019.

Red. br.	KORISNICI DOPLATKA ZA DJECU KOJIMA JE OBRAČUNAT DOPLATAK ZA DJECU	Prosječan broj djece	Prosječan broj korisnika	Prosječna obračunata svota (SVEUKUPNO)
0	1	2	3	4
1.	I. CENZUS 16,33% PRORAČUNSKE OSNOVICE	58 235	27 362	24.728.646,08
2.	II. CENZUS 16,34%-33,66% PRORAČUNSKE OSNOVICE	69 101	32 317	25.544.742,98
3.	III. CENZUS 33,67-70% PRORAČUNSKE OSNOVICE	148 224	75 770	43.660.757,39
4.	ČL. 22. ZDD - BEZ CENZUSA	18 312	17 370	16.297.964,70
5.	ČL. 122. ZOHBD - BEZ CENZUSA	119	99	61.874,10
UKUPNO (1.-5.)		293 991	152 918	110.293.985,25
6.	DOPLATAK ZA DJECU PRIMJENOM PROPISA EU	1 633	988	1.213.774,81
SVEUKUPNO (1.-6.)		295 624	153 906	111.507.760,06

PRONATALITETNI DODATAK čl. 18. ZDD-a **TUZ** (već je obuhvaćen u gornjoj tablici 1.-5.)

Red. br.	KORISNICI DOPLATKA ZA DJECU KOJIMA PRIPADA DODATAK	Prosječan broj djece	Prosječan broj korisnika	Prosječna obračunata svota (sveukupno)
1.	Dodatak za troje djece	-	26 917	13.753.500,00
2.	Dodatak za više od troje djece	-	9 259	9.353.000,00
UKUPNO		-	36 176	23.106.500,00

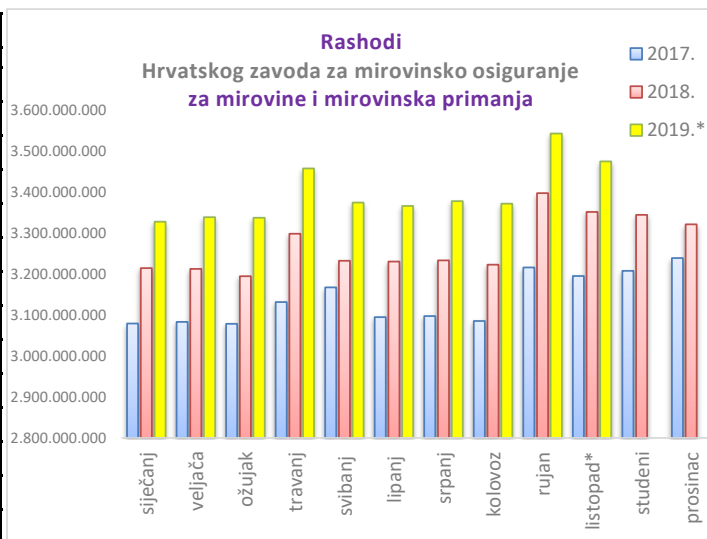


V. FINANCIJSKI PODACI
RASHODI HRVATSKOG ZAVODA ZA MIROVINSKO OSIGURANJE

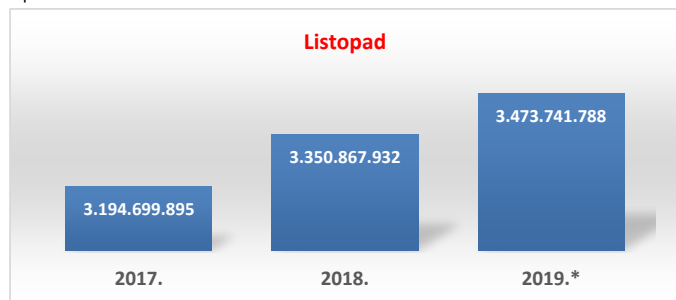
RASHODI ZA MIROVINE I MIROVINSKA PRIMANJA

Tablica 30. u kn

Mjeseci	2017.	2018.	2019.*	Indeks
0	1	2	3	4 (3/2)
siječanj	3.078.900.137	3.213.896.594	3.327.088.838	103,5
veljača	3.082.850.538	3.212.010.376	3.337.791.936	103,9
ožujak	3.078.164.684	3.194.135.783	3.336.895.412	104,5
travanj	3.131.179.834	3.297.725.631	3.456.792.856	104,8
svibanj	3.166.955.052	3.231.861.396	3.373.427.024	104,4
lipanj	3.094.434.153	3.229.939.633	3.365.523.152	104,2
srpanj	3.097.041.849	3.232.775.549	3.377.420.072	104,5
kolovoz	3.085.017.322	3.222.329.107	3.371.325.490	104,6
rujan	3.215.514.076	3.396.690.682	3.542.008.121	104,3
listopad*	3.194.699.895	3.350.867.932	3.473.741.788	103,7
studeni	3.207.285.229	3.343.756.551		
prosinac	3.238.462.124	3.320.627.145		
Ukupno	37.670.504.893	39.246.616.378		
ukupno I.-X.	31.224.757.540	32.582.232.683	33.962.014.689	104,2



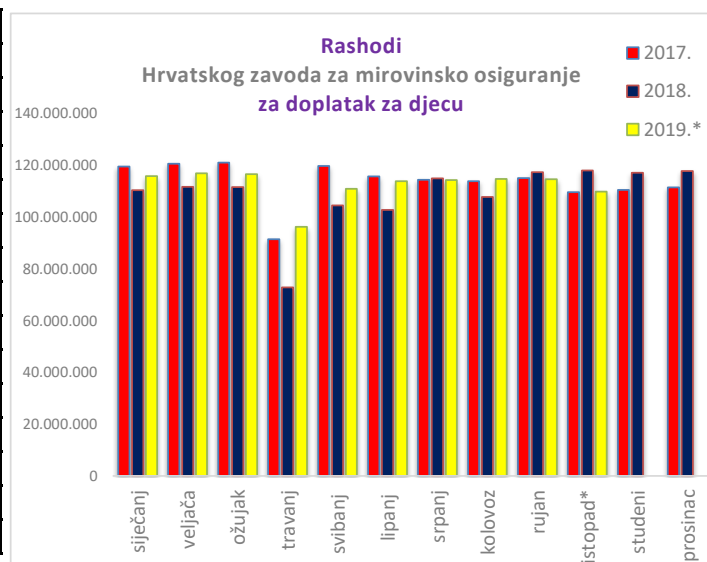
* prvi rezultati



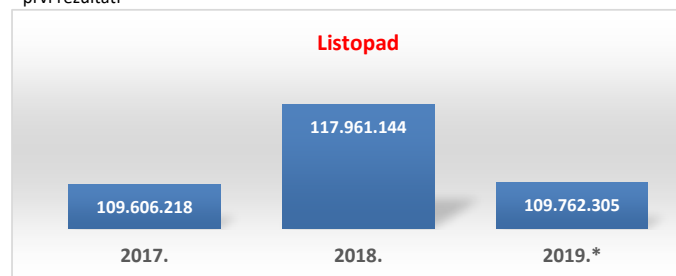
RASHODI ZA DOPLATAK ZA DJECU

Tablica 30 a. u kn

Mjeseci	2017.	2018.	2019.*	Indeks
0	1	2	3	4 (3/2)
siječanj	119.497.358	110.323.144	115.745.043	104,9
veljača	120.564.110	111.614.515	116.938.986	104,8
ožujak	121.058.768	111.566.347	116.545.069	104,5
travanj	91.375.506	72.786.520	96.224.567	132,2
svibanj	119.749.386	104.468.809	110.883.599	106,1
lipanj	115.706.748	102.792.914	113.879.663	110,8
srpanj	114.346.254	114.873.797	114.223.689	99,4
kolovoz	113.853.709	107.746.295	114.746.714	106,5
rujan	115.063.403	117.360.319	114.576.115	97,6
listopad*	109.606.218	117.961.144	109.762.305	93,0
studeni	110.465.637	117.145.462		
prosinac	111.391.719	117.717.143		
Ukupno	1.362.678.816	1.306.356.409		
ukupno I.-X.	1.140.821.460	1.071.493.804	1.123.525.750	104,9



* prvi rezultati



Rječnik kratica koje se koriste u Statističkim informacijama Hrvatskog zavoda za mirovinsko osiguranje

- ZOMO** – Zakon o mirovinskom osiguranju (Narodne novine, broj 157/13, 151/14 i 33/15, 93/15, 120/16, 18/18, 62/18, 115/18 i 102/19)
- ZOMIO** – Zakon o mirovinskom i invalidskom osiguranju, primjenjivao se do 31. prosinca 1998., (Narodne novine, broj 26/83, 5/86, 42/87, 34/89, 57/89, 40/91, 26/93, 96/1993 i 44/94)
- ZOMIOVO** – Zakon o mirovinskom i invalidskom osiguranju vojnih osiguranika, primjenjivao se do 1. siječnja 1999., (Narodne novine, broj 53/91, 73/91, 18/92, 71/92, 26/93 i 96/93)
- ZAKON O PRAVIMA DVO, PS i OSO** – Zakon o pravima iz mirovinskog osiguranja djelatnih vojnih osoba, policijskih službenika i ovlaštenih službenih osoba (Narodne novine, broj 128/99, 129/00, 16/01, 22/02, 41/08 i 118/12)
- ZOHBDR** – Zakon o hrvatskim braniteljima iz Domovinskog rata i članovima njihovih obitelji (Narodne novine, broj 121/17)
- ZOPHBDR** – Zakon o pravima hrvatskih branitelja iz Domovinskog rata i članova njihovih obitelji (Narodne novine, broj 174/04, 92/05, 02/07, 107/07, 65/09, 137/09, 146/10, 55/11, 140/12, 19/13, 33/13, 148/13 i 92/14)
- ZODM** – Zakon o dodatku na mirovine ostvarene prema Zakonu o mirovinskom osiguranju (Narodne novine, broj 79/07, 114/11 i 115/18)
- HVO** – Zakon o potvrđivanju Ugovora između Republike Hrvatske i Bosne i Hercegovine o suradnji na području prava stradalnika rata u Bosni i Hercegovini koji su bili pripadnici Hrvatskog vijeća obrane i članova njihovih obitelji (Narodne novine-Međunarodni ugovori, broj 2/06)
- AVM** – Aktualna vrijednost mirovine - utvrđena vrijednost mirovine za jedan osobni bod, radi određivanja mirovine i usklađivanja mirovine i ostalih prava iz mirovinskog osiguranja (od 1. srpnja 2019., iznosi 67,97 kn – Narodne novine, broj 82/19).
- NM** – Od 1. srpnja 2019. najniža mirovina iznosi 67,97 kuna za jednu godinu mirovinskog staža, uz primjenu polaznog i mirovinskog faktora.
- NKD 2007.** – Odluka o Nacionalnoj klasifikaciji djelatnosti 2007. – NKD 2007. (Narodne novine, broj 58/07 i 72/07)
- ZDD** – Zakon o doplatku za djecu (Narodne novine, broj 94/01, 138/06, 107/07, 37/08, 61/11, 112/12, 82/15 i 58/18)

Osnovni pojmovi iz mirovinskog osiguranja prema abecedi

Aktualna vrijednost mirovine

Aktualna vrijednost mirovine je utvrđena svota mirovine za jedan osobni bod.

Mirovine se usklađuju od 1. siječnja i od 1. srpnja svake kalendarske godine prema novoj aktualnoj vrijednosti mirovine, utvrđene prema članku 88. Zakona.

Stopa usklađivanja koja se primjenjuje 1. srpnja svake kalendarske godine određuje se tako da se AVM uskladi po stopi koja se dobije zbrajanjem stopa promjene prosječnog indeksa potrošačkih cijena u prethodnom polugodištu u odnosu na polugodište koje mu prethodi i stopa promjene prosječne bruto plaće svih zaposlenih u Republici Hrvatskoj u prethodnom polugodištu u odnosu na polugodište koje mu prethodi, i to:

-ako je udio stope promjene prosječnog indeksa potrošačkih cijena u zbroju stopa manji ili jednak 50%, stopa usklađivanja mirovina određuje se tako da se zbroji 30% stope promjene prosječnog indeksa potrošačkih cijena i 70% stope promjene prosječne bruto plaće.

-ako je udio stope promjene prosječnog indeksa potrošačkih cijena u zbroju stopa veći od 50%, stopa usklađivanja mirovina određuje se tako da se zbroji 70% stope promjene prosječnog indeksa potrošačkih cijena i 30% stope promjene prosječne bruto plaće.

Aktualnu vrijednost mirovine utvrđuje upravno vijeće Zavoda na temelju podataka Državnog zavoda za statistiku najkasnije dva mjeseca nakon isteka svakog polugodišta.

U slučaju kada je stopa usklađivanja jednaka ili manja od nule, mirovine se neće usklađivati. To znači da se u uvjetima kada padaju potrošačke cijene i/ili plaće u promatranom polugodištu mirovine neće usklađivati.

Hrvatska vojska - DVO

Pripadnici Hrvatske vojske su - djelatne vojne osobe koje pravo na mirovinu ostvaruju prema Zakonu o pravima iz mirovinskog osiguranja djelatnih vojnih osoba, policijskih službenika i ovlaštenih službenih osoba (Narodne novine, br. 128/99, 129/00, 16/01, 22/02, 41/08 i 118/12), pod povoljnijim uvjetima. Prema tom Zakonu, pravo na mirovinu ostvaruju i policijski službenici, službene osobe s posebnim dužnostima i ovlastima u sigurnosno – obavještajnom sustavu i ovlaštene službene osobe pravosuđa.

Specifičnost toga Zakona je da starosnu i prijevremenu starosnu mirovinu muškarci i žene ostvaruju prema istim uvjetima.

Hrvatski branitelji

Donesen je novi zakon kojim su uređena prava hrvatskih branitelja iz Domovinskog rata, Zakon o hrvatskim braniteljima iz Domovinskog rata i članovima njihovih obitelji (Narodne novine, broj

121/17- u nastavku teksta: ZOHBDR), koji je stupio je na snagu 14. prosinca 2017.

Odredbe ZOHBDR-a koje uređuju prava iz mirovinskog osiguranja hrvatskih branitelja i članova njihovih obitelji i prava iz mirovinskog osiguranja pripadnika Hrvatskog vijeća obrane i članova njihovih obitelji stupile su na snagu 1. siječnja 2019., a odredbe kojima je uređeno pravo na najnižu mirovinu stupile su na snagu 1. ožujka 2018.

Hrvatski branitelj iz Domovinskog rata je pripadnik Oružanih snaga R Hrvatske (Zbora narodne garde, Hrvatske vojske, ministarstva nadležnog za obranu, Policije, ministarstva nadležnog za unutarnje poslove i Hrvatskih obrambenih snaga), pripadnik naoružanih odredba Narodne zaštite koji je bio izravno angažiran kao pripadnik borbenog sektora u razdoblju do 31. prosinca 1991. koji je bio izravno angažiran kao pripadnik borbenog sektora najmanje 100 dana u razdoblju od 30. srpnja 1991. do 31. prosinca 1991., a koji nije imao obvezu sudjelovanja u pričuvnom sastavu ili nije regulirao obvezu služenja vojnog roka, ako je bio izravno angažiran kao pripadnik borbenog sektora najmanje 30 dana u razdoblju od 30. srpnja 1991. do 31. prosinca 1991.

Status hrvatskog branitelja stječe i pripadnik naoružanih odreda Narodne zaštite koji je bio izravno angažiran kao pripadnik borbenog sektora, a koji je pritom u razdoblju od 30. srpnja 1991. do 31. prosinca 1991. umro, koji je pritom zatočen u neprijateljskom logoru, zatvoru ili drugom neprijateljskom objektu u razdoblju od 30. srpnja 1991. do 31. prosinca 1991. i koji je nestao u tom razdoblju bez obzira na broj dana sudjelovanja u obrani suvereniteta Republike Hrvatske.

Hrvatski branitelji iz Domovinskog rata i članovi njihovih obitelji pod uvjetima određenim ovim Zakonom mogu ostvariti pravo na starosnu i prijevremenu starosnu mirovinu, pravo na invalidsku mirovinu, prava na temelju preostale radne sposobnosti, pravo na obiteljsku mirovinu, pravo na najnižu mirovinu i pravo na staž osiguranja ili poseban staž.

Hrvatski branitelj iz Domovinskog rata je i osoba kojoj je priznat status hrvatskoga ratnoga vojnog invalida (HRVI) iz Domovinskog rata i koji je u trenutku stupanja na snagu ZOHBDR-a na redovitoj isplati osobne invalidnine s priznatim statusom HRVI iz Domovinskog rata i ostvaruje ista prava.

Hrvatski branitelj iz Domovinskog rata je i svaka osoba koja je bila pripadnik borbenih postrojbi, čiji su članovi obitelji, temeljem njegova smrtnog stradavanja u trenutku stupanja na snagu novoga ZOHBDR-a na redovitoj isplati obiteljske invalidnine.

Hrvatsko vijeće obrane

Državljeni Republike Hrvatske koji su kao pripadnici Hrvatskog vijeća obrane stradali na teritoriju Bosne i Hercegovine te stekli status ratnoga vojnog invalida, po osnovi ranjavanja ili zatočeništva u razdoblju od 18. rujna 1991. do 23. prosinca 1996., ili članovi njihove uže obitelji, ostvarili su pravo na invalidsku ili obiteljsku mirovinu prema posebnom Ugovoru između Republike Hrvatske i Bosne i Hercegovine (Zakon o potvrđivanju Ugovora između Republike Hrvatske i Bosne i Hercegovine o suradnji na području prava stradalnika rata u Bosni i Hercegovini koji su bili pripadnici Hrvatskog vijeća obrane i članova njihovih obitelji -Narodne novine, Međunarodni ugovori, broj 2/06).

Ugovor je stupio na snagu 1. srpnja 2006. od kada se i primjenjuje, a pripadnici Hrvatskog vijeća obrane mogli su podnijeti zahtjev radi ostvarivanja prava na invalidsku mirovinu u roku od 30 dana od dana stupanja na snagu Ugovora, a rok za podnošenje zahtjeva za obiteljsku mirovinu nije određen te se zahtjevi mogu i dalje podnositi.

Novim Zakonom o hrvatskim braniteljima iz Domovinskog rata i članovima njihovih obitelji (Narodne novine, broj: 121/17, u daljnjem tekstu: ZOHBDR) koji je stupio na snagu 14. prosinca 2017. uređena su i prava iz mirovinskog osiguranja pripadnika Hrvatskog vijeća obrane (u daljnjem tekstu: HVO) i članova njihovih obitelji - Glava IX. ZOHBDR-a.

Odredbe Glave IX., odnosno članak 141. i 142. te članak 145. do 147. ZOHBDR-a stupile su na snagu 1. siječnja 2019. i na temelju njih pripadnici HVO-a ostvaruju pravo na obnovu postupka i ponovno određivanje svote invalidske mirovine te pravo na invalidsku mirovinu, a članovi njihovih obitelji ostvaruju pravo na obiteljsku mirovinu.

Invalidska mirovina

Za ostvarivanje prava na invalidsku mirovinu moraju biti ispunjeni sljedeći uvjeti:

- utvrđen djelomični ili potpuni gubitak radne sposobnosti
- uvjet staža.

Djelomični ili potpuni gubitak radne sposobnosti može nastati zbog bolesti, ozljede izvan rada, ozljede na radu ili profesionalne bolesti. Djelomični gubitak radne sposobnosti postoji kada kod osiguranika postoji smanjenje radne sposobnosti, tj. kada se kod osiguranika zbog trajnih promjena u zdravstvenom stanju koje se ne mogu otkloniti liječenjem radna sposobnost smanji za više od polovice u odnosu na zdravog osiguranika iste ili slične razine obrazovanja, a taj se osiguranik ne može profesionalnom rehabilitacijom osposobiti za rad s punim radnim vremenom na drugim poslovima, ali može raditi 70% radnog vremena na prilagođenim

poslovima iste ili slične razine obrazovanja koji odgovaraju njegovim dosadašnjim poslovima. Potpuni gubitak radne sposobnosti definiran je kao trajni gubitak sposobnosti za svaki rad, bez preostale radne sposobnosti.

Uvjet staža -ako je djelomični ili potpuni gubitak radne sposobnosti nastao zbog ozljede na radu ili profesionalne bolesti, pravo na invalidsku mirovinu osiguranik stječe bez obzira na dužinu mirovinskog staža. Ako je djelomični ili potpuni gubitak radne sposobnosti nastao zbog bolesti ili ozljede izvan rada prije navršenih 65 godina života, pravo na invalidsku mirovinu osiguranik stječe ako mu navršeni mirovinski staž pokriva najmanje jednu trećinu radnog vijeka. Iznimno, za osiguranike kod kojih potpuni ili djelomični gubitak radne sposobnosti nastane prije navršene 30 odnosno 35 godine života blaži je uvjet mirovinskog staža (jedna odnosno dvije godine staža osiguranja).

Privremena invalidska mirovina - Privremenu invalidsku mirovinu stječe invalid rada koji se profesionalnom rehabilitacijom osposobio za rad, ali je nakon završene rehabilitacije dugotrajno nezaposlen ili mu nije osiguran odgovarajući posao za koji se rehabilitacijom osposobio, pod uvjetima da je u neprekidnom trajanju od najmanje pet godina nakon završetka rehabilitacije bio nezaposlen i da je nezaposlenost trajala do navršene 58. godine života. Razdoblje povremenog rada u ukupnom trajanju od šest mjeseci ne smatra se prekidom nezaposlenosti u vezi s ostvarivanjem prava na privremenu invalidsku mirovinu.

Osiguranik i korisnik invalidske mirovine podliježe kontrolnom pregledu u roku od tri godine od dana utvrđene smanjene radne sposobnosti, djelomičnog ili potpunog gubitka radne sposobnosti. U slučaju da se korisnik ne odazove na kontrolni pregled, a za to nema opravdan razlog, obustavlja se isplata primanja, s tim da se ponovno uspostavlja prvog dana idućeg mjeseca nakon mjeseca u kojem je obavljen kontrolni pregled a najviše za dvanaest mjeseci unatrag.

Korisnici doplatka za djecu

Pravo na doplatku za djecu može ostvariti roditelj, posvojitelj, skrbnik, očuh, maćeha, baka, djed i osoba kojoj je, na temelju odluke nadležnog tijela, dijete povjereno na čuvanje i odgoj za svu djecu koju uzdržava, pod uvjetima utvrđenim Zakonom o doplatku za djecu. Korisnik doplatka za djecu može biti i punoljetno dijete bez oba roditelja koje je na redovitom školovanju.

Doplatku za djecu pripada za djecu rođenu u braku, izvan braka, za posvojenu djecu ili pastorčad, za uzdržavanu unučad i drugu djecu bez roditelja. Doplatku za djecu pripada do navršene 15. godine života djeteta, odnosno do kraja školske godine u kojoj dijete navršava 15

godina života, a nakon toga ako je razlog pohađanja osnovne škole nakon 15. godine života kasniji upis u prvi razred osnovne škole ili gubitak razreda zbog zdravstvenih razloga, odnosno duže bolesti.

Doplatak za djecu pripada za dijete na školovanju u srednjoj školi do završetka tog školovanja, ali najduže do kraja školske godine u kojoj dijete navršava 19 godina života.

Iznimka je određena za dijete koje pohađa srednju školu u kojoj srednjoškolsko obrazovanje traje pet godina, te mu doplatak za djecu pripada do završetka redovitog školovanja u srednjoj školi, a najduže do kraja školske godine u kojoj dijete navršava 20 godina života te za djecu s oštećenjem zdravlja, utvrđenim prema posebnim propisima, kojoj doplatak za djecu pripada najduže do 21. godine života.

Pravo na doplatak za djecu koja nisu završila školu u predviđenom roku zbog bolesti produžuje se i nakon navršenih godina života do kojih im pripada doplatak za djecu, a najduže do 21. godine života.

Doplatak za djecu pripada i za vrijeme dok je dijete zbog bolesti spriječeno redovito pohađati školu.

Prema novoj odredbi, pravo na doplatak za dijete s težim ili teškim invaliditetom, utvrđenim prema posebnim propisima, pripada od dana podnošenja zahtjeva za ostvarivanje prava na doplatak i traje sve dok taj invaliditet postoji.

Prema članku 12. Zakona o doplatku za djecu, pravo na doplatak za dijete s težim ili teškim invaliditetom pripada korisniku pod uvjetom da je invaliditet nastao prije 18. godine života ili za vrijeme redovitog školovanja djeteta. Odredba se primjenjuje od 1. rujna 2015., kada je Zakon stupio na snagu.

Teži ili teški invaliditet, na osnovi kojeg se ostvaruje doplatak prema povoljnijim uvjetima, dokazuje se nalazom i mišljenjem nadležnog tijela vještačenja Zavoda za vještačenje, profesionalnu rehabilitaciju i zapošljavanje osoba s invaliditetom, a prema odredbama Uredbe o metodologijama vještačenja (Narodne novine, broj 67/17 i 56/18 - Uredba).

Prema navedenoj Uredbi, u postupku ostvarivanja prava na doplatak za djecu donosi se Nalaz i mišljenje o težini i vrsti invaliditeta oštećenja funkcionalnih sposobnosti. Postupak za vještačenje djeteta pokreće područna služba/ured Hrvatskog zavoda za mirovinsko osiguranje službenim putem, kada je u zahtjevu za ostvarivanje prava navedeno da dijete za koje se traži doplatak ima oštećenje zdravlja.

Korisnicima kojima je pravo na doplatak za djecu s težim oštećenjem zdravlja, utvrđenim prema posebnim propisima, prestalo do dana stupanja na snagu izmjena zakona zbog navršenih 27 godina života pripada pravo na doplatak za djecu od dana podnošenja zahtjeva na temelju

ovoga Zakona (ne prije 1. rujna 2015.) pa sve dok postoji teže oštećenje zdravlja.

U Zakonu o doplatku za djecu određeni su sljedeći uvjeti za stjecanje prava na doplatak za djecu:

a) da podnositelj zahtjeva ima hrvatsko državljanstvo ili status stranca s odobrenim stalnim boravkom te da ima prebivalište, odnosno utvrđeni stalni boravak u Republici Hrvatskoj najmanje tri (3) godine prije podnošenja zahtjeva

b) da ima status azilanta, stranca pod supsidijarnom zaštitom ili status člana njihove obitelji prema propisima o azilu, bez uvjeta državljanstva i duljine prebivališta, odnosno stalnog boravka na području Republike Hrvatske

c) da ukupni dohodak ostvaren u prethodnoj kalendarskoj godini, po članu kućanstva mjesečno ne prelazi 70% proračunske osnovice

d) da podnositelj zahtjeva živi u kućanstvu s djetetom

e) da podnositelj zahtjeva uzdržava dijete

Korisnici mirovina

Korisnici mirovine su osiguranici kojima je priznato pravo na mirovinu.

Korisnici kojima su mirovine priznate i/ili određene prema posebnim propisima

Korisnici koji su pravo na mirovinu ostvarili pod povoljnijim uvjetima su sljedeće osobe:

- sudionici NOR-a; osobe kojima je, prema propisima koji su vrijedili do 31. prosinca 1998., određeno razdoblje mirovinskog staža između 6. travnja 1941. i 15. svibnja 1945. uračunato u poseban staž u dvostrukom trajanju i kojima je mirovina određena na poseban način (s povećanjem od 10 do 60% i/ili uz zajamčenu osnovicu) u odnosu na ostale osiguranike;
- radnici na određenim poslovima u unutarnjim poslovima i pravosuđu;
- osobe koje pravo na mirovinu i određivanje mirovine ostvaruju prema Zakonu o pravima iz mirovinskog osiguranja djelatnih vojnih osoba i ovlaštenih službenih osoba;
- pripadnici Hrvatske domovinske vojske osobe kojima je prema propisima o mirovinskom i invalidskom osiguranju koji su vrijedili do 31. prosinca 1998. razdoblje između 17. travnja 1941. do 15. svibnja 1945., a nakon toga i u zarobljeništvu, pripadništvo u tadašnjoj vojsci u Hrvatskoj (domobrani) priznato u mirovinski staž u dvostrukom trajanju i mirovina određena na povoljniji način u odnosu na ostale osiguranike;
- bivši politički zatvorenici - osobe kojima je vrijeme provedeno u zatvoru između 1. prosinca 1918. i 8. listopada 1991. priznato u staž osiguranja u dvostrukom trajanju i mirovina priznata prema Zakonu o pravima bivših političkih zatvorenika (Narodne novine, br. 34/95, 164/98 i 109/01);

- pripadnici bivše JNA – osobe i članovi njihovih obitelji koje su ostvarile pravo na mirovinu u Zajednici vojnih osiguranika u Beogradu koja je obustavila isplatu mirovine, a R Hrvatska je prema Zakonu o ostvarivanju prava iz mirovinskog i invalidskog osiguranja pripadnika bivše JNA (Narodne novine, br. 96/93) preuzela isplatu tih mirovina;
- redoviti članovi HAZU - osobe koje su redoviti članovi Hrvatske akademije znanosti i umjetnosti, kojima se mirovina određivala, odnosno određuje uz dodatak, prema članku 20. Zakona o Hrvatskoj akademiji znanosti i umjetnosti (Narodne novine, broj 34/91, 43/96, 150/02 i 65/09);
- korisnici mirovina bivši članovi Izvršnog vijeća Sabora, Saveznoga izvršnog vijeća i administrativno umirovljeni javni službenici - osobe koje su prema propisima o mirovinskom i invalidskom osiguranju, važećima do 31. prosinca 1998. i na temelju odluke tadašnjeg SIVa ili RIV-a ostvarile pravo na mirovinu pod povoljnijim uvjetima i/ili im je mirovina određena na povoljniji način od ostalih osiguranika.
- članovi posade broda u međunarodnoj i nacionalnoj plovidbi i članovi njihove obitelji, koji pravo ostvaruju prema Pomorskom zakoniku (Narodne novine, broj 181/04, 76/07, 146/08, 61/11, 56/13, 26/15 i 17/19).

Hrvatska vojska, v. pod Hrvatska vojska
Hrvatski branitelji, v. pod Hrvatski branitelji
Hrvatsko vijeće obrane, v. pod Hrvatsko vijeće obrane

Minimalna mirovina

Minimalna mirovina je mirovina ostvarena prema propisima koji su važili do 31. prosinca 1998. Minimalna mirovina određivala se kada je mirovina određena prema općim propisima o mirovinskom i invalidskom osiguranju iznosila manje od svote određene za minimalnu mirovinu.

Najniža mirovina

Korisnicima najniže mirovine koji su tu mirovinu ostvarili do 30. lipnja 2019. određena je od 1. srpnja 2019. nova svota najniže mirovine prema Zakonu o izmjenama i dopunama Zakona o mirovinskom osiguranju NN 115/18, bez donošenja rješenja. Najniža mirovina određuje se za svaku godinu mirovinskog staža u visini 100% aktualne vrijednosti mirovine na dan određivanja mirovine.

Pravo na najnižu mirovinu ima osiguranik koji ostvaruje mirovinu prema Zakonu o mirovinskom osiguranju, a kojem je mirovina određena prema njegovom navršenom mirovinskom stažu i ostvarenim plaćama manja od najniže mirovine. Najniža mirovina korisnika invalidske mirovine, čiji je djelomični ili potpuni gubitak radne sposobnosti posljedica ozljede na radu ili

profesionalne bolesti, određuje se za najmanje 40 godina mirovinskog staža.

Najniža mirovina korisnika obiteljske mirovine nakon smrti osiguranika, čija je smrt posljedica ozljede na radu ili profesionalne bolesti, određuje se za najmanje 40 godina mirovinskog staža.

Korisniku starosne mirovine, prijevremene starosne, starosne mirovine za dugogodišnjeg osiguranika zaposlenom do polovice punog radnog vremena, korisniku invalidske mirovine zbog djelomičnog gubitka radne sposobnosti i korisniku invalidske mirovine zbog profesionalne nesposobnosti za rad najniža mirovina ne pripada za vrijeme zaposlenja ili obavljanja samostalne djelatnosti.

Najviša mirovina

Iznos mirovine ograničen je, odnosno limitiran Zakonom o najvišoj mirovini (Narodne novine, br. 162/98 i 82/01). Najviša mirovina ograničena je na 3,8 vrijednosnih bodova po godini mirovinskog staža (3,8 prosječne plaće u Hrvatskoj) za korisnike mirovina ostvarenih prema ZOMO-u (općem propisu).

Za hrvatske branitelje i korisnike mirovine određene prema Zakonu o pravima i dužnostima zastupnika u Hrvatskom saboru, najviša mirovina ograničena je na 7,6 vrijednosnih bodova za 40 godina mirovinskog staža.

Osiguranici

Radnici kod pravnih osoba - osobe koje u radnom odnosu obavljaju određene poslove za poslodavca-pravnu osobu i s njima, prema posebnim propisima, izjednačene osobe (radnici na bolovanju, zaposleni u Hrvatskoj vojsci, detaširani radnici, osobe na profesionalnoj rehabilitaciji, nezaposleni s pravom na mirovinsko osiguranje i dr.), osobe izabrane ili imenovane na određene dužnosti u tijelima vlasti, volonteri i dr.

Radnici kod fizičkih osoba - osobe koje u radnom odnosu obavljaju određene poslove za poslodavca-fizičku osobu.

Obrtnici - osobe koje obavljaju jednu ili više dopuštenih gospodarskih djelatnosti u svoje ime i za svoj račun i pri tome se mogu koristiti radom drugih osoba, a koje su upisane u obrtni registar (obrnici i trgovci pojedinci), članovi uprave i izvršni direktori trgovačkih društava te upravitelji zadruge.

Poljoprivrednici - osobe koje obavljaju poljoprivrednu i šumarsku djelatnost kao jedino ili glavno zanimanje, a upisane su u upisnik obiteljskih poljoprivrednih gospodarstava, odnosno u upisnik šumoposjednika u svojstvu nositelja ili člana obiteljskog poljoprivrednog gospodarstva.

Osiguranci zaposleni u međunarodnim organizacijama u inozemstvu i hrvatski državljani zaposleni na teritoriju RH kod poslodavaca sa sjedištem u inozemstvu - osobe zaposlene u inozemstvu, u međunarodnim organizacijama i kod stranih poslodavaca ako nisu obvezno osigurane prema inozemnim propisima na koje se odnosi međunarodni ugovor o socijalnom osiguranju ili ako nisu obvezno osigurane prema uredbama Europske unije o koordinaciji sustava socijalne sigurnosti. Na osobni zahtjev obvezno se osiguravaju osobe zaposlene u institucijama Europske unije ako nisu obvezno osigurane prema propisima Europske unije. Obvezno se osiguravaju i osobe zaposlene na području Republike Hrvatske kod poslodavaca sa sjedištem u inozemstvu, koji nemaju registriranu podružnicu u Republici Hrvatskoj.

Osnovna mirovina

Osiguraniku obvezno osiguranom u obveznom mirovinskom osiguranju na temelju individualne kapitalizirane štednje, koji se svojom izjavom Središnjem registru osiguranika u postupku ostvarivanja prava na starosnu ili prijevremenu starosnu mirovinu opredijelio za ostvarivanje prava na mirovinu i iz obveznog mirovinskog osiguranja individualne kapitalizirane štednje, a koji je ostvario staž osiguranja u razdoblju do početka primjene obveznog mirovinskog osiguranja na temelju individualne kapitalizirane štednje, starosna mirovina i prijevremena starosna mirovina iz obveznog mirovinskog osiguranja generacijske solidarnosti određuje se na način da se dio mirovine koji mu pripada za mirovinski staž navršen do toga dana određuje kao da je osiguranik bio osiguran samo u obveznom mirovinskom osiguranju na temelju generacijske solidarnosti, a dio mirovine koji mu pripada za mirovinski staž od toga dana određuje se kao osnovna mirovina.

Osiguraniku osiguranom u obveznom mirovinskom osiguranju na temelju individualne kapitalizirane štednje koji nije ostvario staž osiguranja u razdoblju do početka primjene obveznog mirovinskog osiguranja na temelju individualne kapitalizirane štednje, a koji se svojom izjavom Središnjem registru osiguranika u postupku ostvarivanja prava na starosnu ili prijevremenu starosnu mirovinu opredijelio za ostvarivanje prava na mirovinu i iz obveznog mirovinskog osiguranja individualne kapitalizirane štednje, starosna i prijevremena starosna mirovina iz obveznog mirovinskog osiguranja generacijske solidarnosti određuje se kao osnovna mirovina.

Članu obitelji osiguranika osiguranog u obveznom mirovinskom osiguranju na temelju individualne kapitalizirane štednje, čija su sredstva s osobnog računa naslijeđena,

obiteljska mirovina na koju ima pravo iz obveznog mirovinskog osiguranja na temelju generacijske solidarnosti određuje se tako da se dio mirovine koji mu pripada za mirovinski staž ostvaren od početka primjene obveznog mirovinskog osiguranja na temelju individualne kapitalizirane štednje određuje kao osnovna mirovina.

Osiguraniku mlađem od 55 godina života ili osiguranom kraće od 10 godina u obveznom mirovinskom osiguranju na temelju individualne kapitalizirane štednje, kod kojeg je nastao potpuni gubitak radne sposobnosti, određuje se invalidska mirovina kao da je osiguranik bio osiguran samo u obveznom mirovinskom osiguranju na temelju generacijske solidarnosti. Osiguraniku osiguranom u obveznom mirovinskom osiguranju na temelju individualne kapitalizirane štednje starosna mirovina i prijevremena starosna mirovina, invalidska mirovina zbog opće nesposobnosti za rad, invalidska mirovina zbog potpunog gubitka radne sposobnosti odnosno obiteljska mirovina nakon smrti osiguranika ostvarena pod povoljnijim uvjetima od uvjeta utvrđenih ZOMO-om određuje se kao da je osiguranik bio osiguran samo u obveznom mirovinskom osiguranju na temelju generacijske solidarnosti.

Članovima obitelji umrlog osiguranika mlađeg od 55 godina života ili osiguranog kraće od 10 godina u obveznom mirovinskom osiguranju na temelju individualne kapitalizirane štednje određuje se obiteljska mirovina za ukupni mirovinski staž umrlog osiguranika kao da je osiguranik bio osiguran samo u obveznom mirovinskom osiguranju na temelju generacijske solidarnosti.

Osobni bodovi za osnovnu mirovinu određuju se tako da se osobni bodovi određeni na temelju mirovinskog staža navršenog od početka osiguranja u obveznom mirovinskom osiguranju na temelju individualne kapitalizirane štednje pomnože s faktorom osnovne mirovine (utvrđuje ga Upravno vijeće HZMO-a; faktor osnovne mirovine od 1. siječnja 2019. iznosi 0,75) određenim za kalendarsku godinu u kojoj osiguranik stječe pravo na mirovinu.

Faktor osnovne mirovine određuje se 1. siječnja svake godine u visini prosjeka udjela stope doprinosa za obvezno mirovinsko osiguranje na temelju generacijske solidarnosti, propisane za osiguranike osigurane u oba obvezna mirovinska osiguranja, u ukupnoj stopi doprinosa za mirovinsko osiguranje u razdoblju od 1. siječnja 2002. do tekuće godine.

Faktor osnovne mirovine primjenjuje se i na najnižu i najvišu mirovinu određenu na temelju mirovinskog staža navršenog od početka osiguranja u obveznom mirovinskom osiguranju na temelju individualne kapitalizirane štednje, a na temelju mirovinskog staža ostvarenog do toga dana najniža i najviša mirovina prema Zakonu o

najvišoj mirovini (Narodne novine, br. 162/98 i 82/01) određuju se kao da je osiguranik bio osiguran samo u obveznom mirovinskom osiguranju na temelju generacijske solidarnosti.

Produženo osiguranje

Produženo osiguranje je dobrovoljno osiguranje, a pravo na to osiguranje imaju osobe kojima je prestalo obvezno mirovinsko osiguranje i koje su podnijele prijavu na produženo osiguranje najkasnije u roku od dvanaest mjeseci od prestanka obveznog osiguranja. Na produženo osiguranje može se osigurati za vrijeme: neplaćenog dopusta, mirovanja radnog odnosa dok dijete ne navrši tri godine života, stručnog usavršavanja ili specijalizacije nakon prestanka ugovora o radu, odnosno obavljanja djelatnosti, nezaposlenosti nakon prestanka osiguranja, privremenog ili sezonskog prekida obavljanja djelatnosti, zaposlenja u inozemstvu u međunarodnim i drugim organizacijama na osnovi međunarodnih ugovora o socijalnom osiguranju, odnosno kod stranog poslodavca, ako za to vrijeme osoba nije obvezno osigurana u Republici Hrvatskoj, odnosno ako uredbama Europske unije o koordinaciji sustava socijalne sigurnosti ili međunarodnim ugovorom o socijalnom osiguranju nije drukčije određeno, zatim za vrijeme boravka u inozemstvu kao bračni drug osiguranika na radu u inozemstvu te nezaposlenosti osiguranika - člana posade broda nakon prestanka ugovora o radu na određeno vrijeme.

Na produženo osiguranje može se osigurati i osoba koja ima prebivalište na području Republike Hrvatske za vrijeme nezaposlenosti, nakon prestanka obveznog mirovinskog osiguranja u državi članici Europske unije ili u državi s kojom je sklopljen međunarodni ugovor o socijalnom osiguranju, neovisno o tome je li prije obveznog osiguranja u inozemstvu bila osigurana u Republici Hrvatskoj.

Na produženo osiguranje osigurava se osoba nakon prestanka ugovora o radu na određeno vrijeme za stalne sezonske poslove, bračni drug, odnosno životni partner osiguranika - profesionalnog ugovornog diplomata za vrijeme boravka u inozemstvu. Pravo na produženo osiguranje prestaje i prije prestanka navedenih okolnosti ako dospjeli doprinosi nisu uplaćeni u roku od tri mjeseca od dana dospijeća.

Samostalne profesionalne djelatnosti - osobe koje u skladu s posebnim propisima obavljaju samostalnu profesionalnu djelatnost, kao što su odvjetnici, privatni zdravstveni radnici, umjetnici, novinari, odgajatelji, lektori i prevoditelji, primalje, predstavnici obiteljskog doma, fizička osoba koja samostalno kao profesionalnu djelatnost obavlja poslove savjetovaništva i usluga pomoći i njege u kući i drugi.

hziio.

Hrvatski zavod za mirovinsko osiguranje

Središnja služba, A. Mihanovića 3, 10 000 Zagreb

www.mirovinsko.hr