

# STATISTIČKE INFORMACIJE

## HRVATSKOG ZAVODA ZA MIROVINSKO OSIGURANJE



godina XVII., BROJ 11/2019.

prosinac 2019.

## **NAKLADNIK**

### **HRVATSKI ZAVOD ZA MIROVINSKO OSIGURANJE**

Središnja služba  
A. Mihanovića 3, 10000 Zagreb

#### **Za nakladnika**

Ivan Serdar, ravnatelj Zavoda

#### **Glavni urednik**

Goran Krstičević

#### **Redakcija**

Gordana Živec Šašić, Marijana Šop, Alen Bučić, Snježana Ožegović, Marica Imprić-Jurić, Anđelka Zrinušić, mr. Olgica Vlašić Cikojević

#### **Lektorice**

Vlasta Antolić  
Davorka Harasim

#### **Adresa Uredništva**

Redakcija Statističkih informacija Hrvatskog zavoda za mirovinsko osiguranje  
A. Mihanovića 3, 10000 Zagreb  
telefon: 01/4925-585, telefaks: 01/4595-168  
elektronička pošta: [urednistvo@mirovinsko.hr](mailto:urednistvo@mirovinsko.hr)  
[www.mirovinsko.hr](http://www.mirovinsko.hr)

Statističke informacije Hrvatskog zavoda za mirovinsko osiguranje objavljuju se mjesečno u digitalnom obliku [na internetskoj stranici Zavoda](#).

**Molimo korisnike da pri korištenju podataka navedu izvor.**

**ISSN 1334-806X**

Zagreb, siječanj 2020.

## SADRŽAJ

stranica

PREDGOVOR

X.

### I. OSIGURANICI U SUSTAVU GENERACIJSKE SOLIDARNOSTI

<b>Tablica 1.</b> <u>Osiguranici prema godinama i osnovama osiguranja</u>	1
<b>Tablica 2.</b> <u>Osiguranici prema osnovama osiguranja i spolu</u>	2
<b>Tablica 2a.</b> <u>Osiguranici prema osnovama osiguranja i usporednim mjesecima</u>	3
<b>Tablica 3.</b> <u>Osiguranici prema osnovama osiguranja i godinama života</u>	4
<b>Tablica 4.</b> <u>Osiguranici prema djelatnostima i spolu</u>	5
<b>Tablica 4a.</b> <u>Osiguranici prema djelatnostima i usporednim mjesecima</u>	6
<b>Tablica 4b.</b> <u>Osiguranici prema dobnim skupinama i djelatnostima</u>	7
<b>Tablica 5.</b> <u>Osiguranici prema područnim službama i područnim uredima te osnovama osiguranja</u>	10
<b>Tablica 6.</b> <u>Osiguranici prema županijama i osnovama osiguranja</u>	11
<b>Tablica 6a.</b> <u>Osiguranici prema županijama i spolu</u>	12
<b>Tablica 6b.</b> <u>Osiguranici prema županijama i djelatnostima</u>	13
<b>Tablica 7.</b> <u>Kretanje broja osiguranika prema godinama i mjesecima</u>	16
<b>Tablica 7a.</b> <u>Osiguranici prema dobnim skupinama i spolu</u>	18
<b>Tablica 7b.</b> <u>Osiguranici/korisnici starosne i prijevremene starosne mirovine koji rade do polovice punog radnog vremena prema djelatnostima i spolu</u>	19
<b>Tablica 7c.</b> <u>Osiguranici/korisnici starosne i prijevremene starosne mirovine koji rade do polovice punog radnog vremena prema županijama i spolu</u>	19
<b>Tablica 7.-NRV-zanimanja</b> <u>Osiguranici/korisnici starosne i prijevremene starosne mirovine koji rade do polovice punog radnog vremena prema zanimanjima i spolu</u>	21
<b>Tablica 7.-NRV</b> <u>Osiguranici/korisnici starosne i prijevremene starosne mirovine koji rade do polovice punog radnog vremena prema kategorijama osiguranja i spolu</u>	22
<b>Tablica 7d.</b> <u>Osiguranici do dobi od 30 godina za koje je poslodavac oslobođen plaćanja doprinosa na plaću do pet godina prema djelatnostima i spolu</u>	24
<b>Tablica 7e.</b> <u>Osiguranici do dobi od 30 godina za koje je poslodavac oslobođen plaćanja doprinosa na plaću do pet godina prema županijama i spolu</u>	24
<b>Tablica 7.- poticaj</b> <u>Osiguranici do dobi od 30 godina za koje je poslodavac oslobođen plaćanja doprinosa na plaću do pet godina</u>	26
<b>Tablica 7f.</b> <u>Osiguranici prema sklopljenim ugovorima o radu na određeno/neodređeno vrijeme</u>	28
<b>Tablica 7f.-županije</b> <u>Osiguranici prema sklopljenim ugovorima o radu na određeno/neodređeno vrijeme te županijama i spolu</u>	30
<b>Tablica 7g.</b> <u>Osiguranici prema prijavama/ prvim prijavama/odjavama</u>	32

## II. KORISNICI PRAVA

<b>Tablica 8.</b> <u>Korisnici mirovina prema godinama i osnovama osiguranja</u>	34
--	----

### KORISNICI MIROVINA I PROSJEČNE MIROVINE

za studeni 2019. (isplata u prosincu 2019.)

<b>Tablica 9.</b> <u>Korisnici mirovina koji su pravo na mirovinu ostvarili prema Zakonu o mirovinskom osiguranju</u>	35
<b>Tablica 9a.</b> <u>Korisnici mirovina prema bivšim fondovima osiguranja i vrstama mirovine</u>	35
<b>Tablica 9b.</b> <u>Korisnici kojima su mirovine priznate i/ili određene prema posebnim propisima</u>	36
<b>Tablica 9c.</b> <u>Korisnici mirovina koji su pravo na mirovinu ostvarili prema Zakonu o mirovinskom osiguranju – bez međunarodnih ugovora</u>	37
<b>Tablica 9d.</b> <u>Korisnici starosne i prijevremene starosne mirovine prema godinama koji su pravo na mirovinu ostvarili prema Zakonu o mirovinskom osiguranju</u>	38
<b>Tablica 10.</b> <u>Korisnici mirovina prema vrstama i svotama mirovina - ZOMO</u>	39
<b>Tablica 10.-BMU</b> <u>Korisnici mirovina prema vrstama i svotama mirovina – ZOMO bez međunarodnih ugovora</u>	39
<b>Tablica 10a.</b> <u>Korisnici mirovina prema vrstama i svotama mirovina koji su pravo na mirovinu ostvarili do 31. prosinca 1998.</u>	40
<b>Tablica 10a. -BMU</b> <u>Korisnici mirovina prema vrstama i svotama mirovina koji su pravo na mirovinu ostvarili do 31. prosinca 1998., bez međunarodnih ugovora</u>	40
<b>Tablica 10b.</b> <u>Korisnici mirovina prema vrstama i svotama mirovina koji su pravo na mirovinu ostvarili od 1. siječnja 1999.</u>	41
<b>Tablica 10b. -BMU</b> <u>Korisnici mirovina prema vrstama i svotama mirovina koji su pravo na mirovinu ostvarili od 1. siječnja 1999., bez međunarodnih ugovora</u>	41
<b>Tablica 10 - 1sm.</b> <u>Korisnici starosne mirovine koji su pravo na mirovinu ostvarili prema Zakonu o mirovinskom osiguranju- bez međunarodnih ugovora</u>	43
<b>Tablica 10 – 1. članak 35.</b> <u>Korisnici starosne mirovine za dugogodišnjeg osiguranika – članak 35. koji su pravo na mirovinu ostvarili prema Zakonu o mirovinskom osiguranju- bez međunarodnih ugovora</u>	44
<b>Tablica 10 – 1. članak 58.</b> <u>Korisnici starosne mirovine prevedene iz invalidske- članak 58. koji su pravo na mirovinu ostvarili prema Zakonu o mirovinskom osiguranju- bez međunarodnih ugovora</u>	45
<b>Tablica 10 – 1psm.</b> <u>Korisnici prijevremene starosne mirovine koji su pravo na mirovinu ostvarili prema Zakonu o mirovinskom osiguranju - bez međunarodnih ugovora</u>	46
<b>Tablica 10 – 1. članak 36.</b> <u>Korisnici prijevremene starosne mirovine zbog stečaja poslodavca – članak 36. koji su pravo na mirovinu ostvarili prema Zakonu o mirovinskom osiguranju- bez međunarodnih ugovora</u>	47
<b>Tablica 10 - 1s.</b> <u>Korisnici sveukupno starosne mirovine koji su pravo na mirovinu ostvarili prema Zakonu o mirovinskom osiguranju- bez međunarodnih ugovora</u>	48

<b>Tablica 10 – 1i.</b> <u>Korisnici invalidske mirovine koji su pravo na mirovinu ostvarili prema Zakonu o mirovinskom osiguranju- bez međunarodnih ugovora</u>	49
<b>Tablica 10 – 1o.</b> <u>Korisnici obiteljske mirovine koji su pravo na mirovinu ostvarili prema Zakonu o mirovinskom osiguranju- bez međunarodnih ugovora</u>	50
<b>Tablica 10 – 1u.</b> <u>Korisnici mirovina prema spolu koji su pravo na mirovinu ostvarili prema Zakonu o mirovinskom osiguranju- bez međunarodnih ugovora</u>	51
<b>Tablica 10. - MU.</b> <u>Korisnici koji su pravo na mirovinu ostvarili prema Zakonu o mirovinskom osiguranju i prema međunarodnim ugovorima</u>	51
<b>Tablica 10a. -MU</b> <u>Korisnici mirovina prema vrstama i svotama mirovina - ZOMO i prema međunarodnim ugovorima</u>	52
<b>Tablica 10. R.</b> <u>Korisnici mirovina prema vrstama i svotama mirovina - ZOMO-RADNICI</u>	53
<b>Tablica 10. R. –BMU</b> <u>Korisnici mirovina prema vrstama i svotama mirovina - ZOMO RADNICI, bez međunarodnih ugovora</u>	53
<b>Tablica 10. O.</b> <u>Korisnici mirovina prema vrstama i svotama mirovina - ZOMO-OBRTNICI</u>	54
<b>Tablica 10. O. –BMU</b> <u>Korisnici mirovina prema vrstama i svotama mirovina - ZOMO OBRTNICI, bez međunarodnih ugovora</u>	54
<b>Tablica 10. P.</b> <u>Korisnici mirovina prema vrstama i svotama mirovina - ZOMO POLJOPRIVREDNICI</u>	55
<b>Tablica 10. P. –BMU</b> <u>Korisnici mirovina prema vrstama i svotama mirovina - ZOMO POLJOPRIVREDNICI, bez međunarodnih ugovora</u>	55
<b>Tablica 10c.</b> <u>Korisnici mirovina prema vrstama i svotama mirovina koji su pravo na mirovinu ostvarili prema Zakonu o pravima DVO</u>	57
<b>Tablica 10d.</b> <u>Korisnici mirovina prema vrstama i svotama mirovina koji su pravo na mirovinu ostvarili prema ZOHBDR-u</u>	58
<b>Tablica 10e.</b> <u>Korisnici mirovina prema vrstama i svotama mirovina ostvarenih prema Ugovoru između Republike Hrvatske i Bosne i Hercegovine o suradnji na području prava stradalnika rata u Bosni i Hercegovini koji su bili pripadnici HVO-a i članova njihovih obitelji – HVO - glava IX. ZOHBDR iz 2017.</u>	59
<b>Tablica 10f.</b> <u>Korisnici mirovina – sudionici NOR-a - prema svotama mirovina</u>	60
<b>Tablica 10g.</b> <u>Korisnici mirovina – pripadnici Hrvatske domovinske vojske od 1941. do 1945. - prema svotama mirovina</u>	60
<b>Tablica 10h.</b> <u>Korisnici mirovina – bivši politički zatvorenici - prema svotama mirovina</u>	61
<b>Tablica 10i.</b> <u>Korisnici mirovina – pripadnici bivše JNA - prema svotama mirovina</u>	61
<b>Tablica 10j.</b> <u>Korisnici mirovina – pripadnici bivše JNA - članak 185. ZOMO - prema svotama mirovina</u>	62
<b>Tablica 10k.</b> <u>Korisnici mirovina – mirovne priznate prema općim propisima, a određene prema ZOHBDR-u iz 2017.- prema svotama mirovina</u>	62
<b>Tablica 10l.</b> <u>Korisnici mirovina – članovi Izvršnog vijeća Sabora, Saveznog izvršnog vijeća i administrativno umirovljeni javni službenici - prema svotama mirovina</u>	63
<b>Tablica 10m.</b> <u>Korisnici mirovina – bivši službenici u saveznim tijelima bivše SFRJ- članak 38. ZOMO - prema svotama mirovina</u>	63

<b>Tablica 10n.</b> <u>Korisnici mirovina – zastupnici u Hrvatskom saboru, članovi Vlade, suci Ustavnog suda i glavni državni revizor - prema svotama mirovina</u>	64
<b>Tablica 10o.</b> <u>Korisnici mirovina – osiguranici-članovi posade broda u međunarodnoj plovidbi i nacionalnoj plovidbi - prema svotama mirovina</u>	64
<b>Tablica 10p.</b> <u>Korisnici mirovina – radnici u Istarskim ugljenokopima „Tupljak“ d.d. Labin - prema svotama mirovina</u>	65
<b>Tablica 10r.</b> <u>Korisnici mirovina – radnici profesionalno izloženi azbestu - prema svotama mirovina</u>	65
<b>Tablica 10s.</b> <u>Korisnici mirovina – redoviti članovi Hrvatske akademije znanosti i umjetnosti- HAZU - prema svotama mirovina</u>	66
<b>Tablica 10t.</b> <u>Korisnici mirovina – radnici na poslovima ovlaštenih službenih osoba u tijelima unutarnjih poslova i pravosuđa, kao i na poslovima razminiranja - prema svotama mirovina</u>	66
<b>Tablica 10.- svi SM</b> <u>Korisnici starosne mirovine koji su pravo na mirovinu ostvarili prema zakonima o mirovinskom osiguranju – bez međunarodnih ugovora</u>	67
<b>Tablica 10.- svi članak 35.</b> <u>Korisnici starosne mirovine za dugogodišnjeg osiguranika – članak 35. koji su pravo na mirovinu ostvarili prema zakonima o mirovinskom osiguranju – bez međunarodnih ugovora</u>	68
<b>Tablica 10.- svi članak 58.</b> <u>Korisnici starosne mirovine prevedene iz invalidske – članak 58. koji su pravo na mirovinu ostvarili prema zakonima o mirovinskom osiguranju – bez međunarodnih ugovora</u>	69
<b>Tablica 10.- svi PSM</b> <u>Korisnici prijevremene starosne mirovine koji su pravo na mirovinu ostvarili prema zakonima o mirovinskom osiguranju – bez međunarodnih ugovora</u>	70
<b>Tablica 10.- svi članak 36.</b> <u>Korisnici prijevremene starosne mirovine zbog stečaja poslodavca – članak 36. koji su pravo na mirovinu ostvarili prema zakonima o mirovinskom osiguranju – bez međunarodnih ugovora</u>	71
<b>Tablica 10.- svi sveukupno starosna mirovina</b> <u>Sveukupno korisnici starosne mirovine koji su pravo na mirovinu ostvarili prema zakonima o mirovinskom osiguranju – bez međunarodnih ugovora</u>	72
<b>Tablica 10.- svi INV</b> <u>Korisnici invalidske mirovine koji su pravo na mirovinu ostvarili prema zakonima o mirovinskom osiguranju – bez međunarodnih ugovora</u>	73
<b>Tablica 10.- svi OBT</b> <u>Korisnici obiteljske mirovine koji su pravo na mirovinu ostvarili prema zakonima o mirovinskom osiguranju – bez međunarodnih ugovora</u>	74
<b>Tablica 10.- sveukupno</b> <u>Sveukupno korisnici mirovine koji su pravo na mirovinu ostvarili prema zakonima o mirovinskom osiguranju – bez međunarodnih ugovora</u>	75

**PROSJEČAN BROJ KORISNIKA MIROVINA I PROSJEČNE NETOMIROVINE**  
za razdoblje I.-XII. 2018. i za I.-XI. 2019.

<b>Tablica 11.</b> <u>Korisnici mirovina prema Zakonu o mirovinskom osiguranju</u>	76
<b>Tablica 11a.</b> <u>Korisnici mirovina – kategorije korisnika kojima su mirovine priznate i/ili određene prema posebnim propisima</u>	76
<b>Tablica 11b.</b> <u>Prosječne netoplaće RH i prosječne svote netomirovina prema godinama korisnika koji su pravo na mirovinu ostvarili prema ZOMO - bez međunarodnih ugovora</u>	77

<b>Tablica 11c.</b> <u>Mirovine uz primjenu međunarodnih ugovora</u>	77
<b>Tablica 12.</b> <u>Korisnici mirovina koji su pravo na mirovinu ostvarili prema Zakonu o mirovinskom osiguranju</u>	78
<b>Tablica 12a.</b> <u>Korisnici koji su pravo na mirovinu prvi put ostvarili u razdoblju 2012. - 2018. prema Zakonu o mirovinskom osiguranju- novi korisnici</u>	78
<b>Tablica 13.</b> <u>Kretanje sveukupnog broja korisnika mirovina prema godinama i mjesecima</u>	79
<b>Tablica 14.</b> <u>Korisnici mirovina prema dobnim skupinama i spolu - ZOMO</u>	80
<b>Tablica 14a.</b> <u>Korisnici mirovina prema godinama mirovinskog staža i spolu koji su pravo na mirovinu ostvarili prema Zakonu o mirovinskom osiguranju</u>	80
<b>Tablica 14-1.</b> <u>Korisnici mirovina prema dobnim skupinama i spolu koji su pravo na mirovinu ostvarili prema Zakonu o mirovinskom osiguranju</u>	81
<b>Tablica 14-2.</b> <u>Korisnici mirovina prema dobnim skupinama i spolu koji su pravo na mirovinu ostvarili prema Zakonu o mirovinskom osiguranju – bez međunarodnih ugovora</u>	81
<b>Tablica 14-3.</b> <u>Korisnici mirovina prema godinama mirovinskog staža i spolu koji su pravo na mirovinu ostvarili prema Zakonu o mirovinskom osiguranju – bez međunarodnih ugovora</u>	82
<b>Tablica 14b.</b> <u>Korisnici mirovina prema dobnim skupinama i spolu koji su pravo na mirovinu ostvarili prema Zakonu o pravima DVO</u>	83
<b>Tablica 14c.</b> <u>Korisnici mirovina prema godinama mirovinskog staža i spolu – DVO</u>	83
<b>Tablica 14d.</b> <u>Korisnici mirovina prema dobnim skupinama i spolu koji su pravo na mirovinu ostvarili prema ZOHBDR-u</u>	84
<b>Tablica 14e.</b> <u>Korisnici mirovina prema godinama mirovinskog staža i spolu koji su pravo na mirovinu ostvarili prema ZOHBDR-u</u>	84
<b>Tablica 15.</b> <u>Korisnici invalidskih mirovina prema mirovinskim faktorima - ZOMO za studeni 2019. (isplata u prosincu 2019.)</u>	85
<b>Tablica 15a.</b> <u>Korisnici invalidskih mirovina prema mirovinskim faktorima - DVO za studeni 2019. (isplata u prosincu 2019.)</u>	86
<b>Tablica 15b.</b> <u>Korisnici invalidskih mirovina prema mirovinskim faktorima - ZOHBDR, za studeni 2019. (isplata u prosincu 2019.)</u>	86
<b>Tablica 16.</b> <u>Korisnici najviše mirovine kojima je mirovina određena prema zakonu koji se primjenjivao do 31. prosinca 1998., za studeni 2019. (isplata u prosincu 2019.)</u>	87
<b>Tablica 16a.</b> <u>Korisnici minimalne mirovine kojima je mirovina određena prema zakonu koji se primjenjivao do 31. prosinca 1998., za studeni 2019. (isplata u prosincu 2019.)</u>	87
<b>Tablica 16b.</b> <u>Korisnici najviše mirovine kojima je mirovina određena prema Zakonu o najvišoj mirovini za studeni 2019. (isplata u prosincu 2019.)</u>	87
<b>Tablica 16c.</b> <u>Korisnici najniže mirovine kojima je mirovina određena prema ZOMO za studeni 2019. (isplata u prosincu 2019.)</u>	87
<b>Tablica 16d.</b> <u>Korisnici najniže mirovine kojima je mirovina određena prema ZOMO za studeni 2019. (isplata u prosincu 2019.) prema bivšim fondovima osiguranja i vrstama mirovine</u>	88

<b>Tablica 16e.</b> <u>Korisnici najniže mirovine kojima je mirovina određena prema ZOMO za studeni 2019. (isplata u prosincu 2019.) prema svoti mirovine u isplati</u>	88
---	----

<b>Tablica 16f.</b> <u>Korisnici najniže mirovine kojima je mirovina određena prema ZOMO, bez međunarodnih ugovora za studeni 2019. (isplata u prosincu 2019.)</u>	89
--	----

**KORISNICI OSTALIH PRAVA IZ MIROVINSKOG OSIGURANJA  
za studeni 2019. (isplata u prosincu 2019.)**

<b>Tablica 18.</b> <u>Korisnici kojima se uz mirovinu isplaćuje zaštitni dodatak ostvaren prema zakonima koji su se primjenjivali do 31. prosinca 1998.</u>	90
<b>Tablica 18a.</b> <u>Naknada zbog tjelesnog oštećenja ostvarena prema ZOMIO-u koji se primjenjivao do 31. prosinca 1998.</u>	90
<b>Tablica 18b.</b> <u>Naknada zbog tjelesnog oštećenja ostvarena prema ZOMO-u</u>	90
<b>Tablica 18c.</b> <u>Naknada zbog tjelesnog oštećenja ostvarena prema ZOMIO-u i ZOMO-u</u>	90
<b>Tablica 18d.</b> <u>Doplatak za pomoć i njegu ostvaren prema ZOMIO-u koji se primjenjivao do 31. prosinca 1998.</u>	90
<b>Tablica 19.</b> <u>Prosječni mirovinski staž korisnika mirovina - ZOMO</u>	91
<b>Tablica 19a.</b> <u>Prosječna dob korisnika mirovina - ZOMO</u>	91
<b>Tablica 19b.</b> <u>Broj godina korištenja prava na mirovinu - ZOMO</u>	91
<b>Tablica 19c.</b> <u>Prosječni mirovinski staž korisnika mirovina koji su pravo na mirovinu prema ZOMO-u ostvarili u 2019. godini - novi korisnici</u>	91
<b>Tablica 19d.</b> <u>Prosječna dob korisnika mirovina koji su pravo na mirovinu prema ZOMO-u ostvarili u 2019. godini - novi korisnici</u>	91
<b>Tablica 19e.</b> <u>Korisnici koji su pravo na mirovinu prvi put ostvarili u 2019. godini prema Zakonu o mirovinskom osiguranju - novi korisnici</u>	92
<b>Tablica 19f.</b> <u>Korisnici koji su pravo na mirovinu prvi put ostvarili u 2019. godini prema Zakonu o mirovinskom osiguranju - novi korisnici, bez korisnika mirovina koji su mirovinu ostvarili prema međunarodnim ugovorima</u>	92
<b>Tablica 19g.</b> <u>Korisnici mirovina kojima je u 2019. godini prestalo pravo na mirovinu - uzrok smrt, koji su pravo na mirovinu ostvarili prema ZOMO</u>	93
<b>Tablica 20.</b> <u>Korisnici mirovina prema vrstama mirovina, spolu, prosječnoj mirovini i prosječnom stažu – ZOMO</u>	97
<b>Tablica 20a.</b> <u>Korisnici mirovina prema vrstama mirovina, spolu, prosječnoj mirovini i prosječnom stažu koji su pravo na mirovinu ostvarili do 31. prosinca 1998.</u>	97
<b>Tablica 20b.</b> <u>Korisnici mirovina prema vrstama mirovina, spolu, prosječnoj mirovini i prosječnom stažu koji su pravo na mirovinu ostvarili od 1. siječnja 1999.</u>	97
<b>Tablica 20.- BMU</b> <u>Korisnici mirovina prema vrstama mirovina, spolu, prosječnoj mirovini i prosječnom stažu – ZOMO- bez međunarodnih ugovora</u>	98
<b>Tablica 20.- OM</b> <u>Korisnici osnovnih mirovina prema vrstama mirovina, spolu, prosječnoj mirovini i prosječnom stažu – ZOMO</u>	99
<b>Tablica 20.- OM- BMU</b> <u>Korisnici osnovnih mirovina prema vrstama mirovina, spolu, prosječnoj mirovini i prosječnom stažu – ZOMO - bez međunarodnih ugovora</u>	99



<b>Tablica 20.- OM-1</b>	<u>Korisnici osnovnih mirovina prema godinama mirovinskog staža, spolu, prosječnoj netomirovini, prosječnoj dobi i prosječnom stažu – ZOMO</u>	102
<b>Tablica 20c.</b>	<u>Korisnici mirovina prema vrstama mirovina, spolu, prosječnoj mirovini i prosječnom stažu koji su pravo na mirovinu ostvarili prema Zakonu o pravima iz mirovinskog osiguranja djelatnih vojnih osoba, policijskih službenika i ovlaštenih službenih osoba – DVO</u>	103
<b>Tablica 20d.</b>	<u>Korisnici mirovina prema vrstama mirovina, spolu, prosječnoj mirovini i prosječnom stažu koji su pravo na mirovinu ostvarili prema Zakonu o hrvatskim braniteljima iz Domovinskog rata i članovima njihovih obitelji - ZOHBDR</u>	103
<b>Tablica 20e.</b>	<u>Korisnici mirovina prema vrstama mirovina, spolu, prosječnoj mirovini i prosječnom stažu koji su pravo na mirovinu ostvarili prema Ugovoru između Republike Hrvatske i Bosne i Hercegovine o suradnji na području prava stradalnika rata u Bosni i Hercegovini koji su bili pripadnici Hrvatskog vijeća obrane i članova njihovih obitelji – HVO</u>	103
<b>Tablica 20f.</b>	<u>Korisnici mirovina –sudionici NOR-a - prema spolu</u>	105
<b>Tablica 20g.</b>	<u>Korisnici mirovina – pripadnici Hrvatske domovinske vojske od 1941. do 1945. - prema spolu</u>	105
<b>Tablica 20h.</b>	<u>Korisnici mirovina – bivši politički zatvorenici - prema spolu</u>	105
<b>Tablica 20i.</b>	<u>Korisnici mirovina – pripadnici bivše JNA - prema spolu</u>	105
<b>Tablica 20j.</b>	<u>Korisnici mirovina – pripadnici bivše JNA - članak 185. ZOMO - prema spolu</u>	105
<b>Tablica 20k.</b>	<u>Korisnici mirovina – mirovne priznate prema općim propisima, a određene prema ZOHBDR-u iz 2017. - prema spolu</u>	107
<b>Tablica 20l.</b>	<u>Korisnici mirovina – članovi Izvršnog vijeća Sabora, Saveznog izvršnog vijeća i administrativno umirovljeni javni službenici - prema spolu</u>	107
<b>Tablica 20m.</b>	<u>Korisnici mirovina – bivši službenici u saveznim tijelima bivše SFRJ- članak 38. ZOMO - prema spolu</u>	107
<b>Tablica 20n.</b>	<u>Korisnici mirovina – zastupnici u Hrvatskom saboru, članovi Vlade, suci Ustavnog suda i glavni državni revizor - prema spolu</u>	107
<b>Tablica 20o.</b>	<u>Korisnici mirovina – radnici u Istarskim ugljenokopima „Tupljak“ d.d. Labin - prema spolu</u>	109
<b>Tablica 20p.</b>	<u>Korisnici mirovina – radnici profesionalno izloženi azbestu - prema spolu</u>	109
<b>Tablica 20r.</b>	<u>Korisnici mirovina –osiguranici-članovi posade broda u međunarodnoj plovidbi i nacionalnoj plovidbi - prema spolu</u>	109
<b>Tablica 20s.</b>	<u>Korisnici mirovina – redoviti članovi HAZU</u>	109
<b>Tablica 20t.</b>	<u>Korisnici mirovina – radnici na poslovima ovlaštenih službenih osoba u tijelima unutarnjih poslova i pravosuđa, kao i na poslovima razminiranja - prema spolu</u>	109
<b>Tablica 21.</b>	<u>Korisnici mirovina prema vrstama mirovina, područnim službama i područnim uredima - ZOMO</u>	111

<b>Tablica 21a.</b> <u>Korisnici mirovina prema vrstama mirovina, područnim službama i područnim uredima koji su pravo na mirovinu ostvarili prema Zakonu o pravima iz mirovinskog osiguranja djelatnih vojnih osoba, policijskih službenika i ovlaštenih službenih osoba – DVO</u>	112
<b>Tablica 21b.</b> <u>Korisnici mirovina prema vrstama mirovina, područnim službama i područnim uredima koji su pravo na mirovinu ostvarili prema Zakonu o hrvatskim braniteljima iz Domovinskog rata i članovima njihovih obitelji - ZOHBDR</u>	113
<b>Tablica 21c.</b> <u>Korisnici mirovina prema vrstama mirovina, područnim službama i područnim uredima koji su pravo na mirovinu ostvarili prema Ugovoru između Republike Hrvatske i Bosne i Hercegovine o suradnji na području prava stradalnika rata u Bosni i Hercegovini koji su bili pripadnici Hrvatskog vijeća obrane i članova njihovih obitelji – HVO - glava IX. ZOHBDR-a iz 2017.</u>	114
<b>Tablica 22.</b> <u>Korisnici mirovina prema vrstama mirovina i županijama- ZOMO</u>	115
<b>Tablica 22a.</b> <u>Korisnici mirovina prema vrstama mirovina i županijama koji su pravo na mirovinu ostvarili prema Zakonu o pravima iz mirovinskog osiguranja djelatnih vojnih osoba, policijskih službenika i ovlaštenih službenih osoba – DVO</u>	116
<b>Tablica 22b.</b> <u>Korisnici mirovina prema vrstama mirovina i županijama koji su pravo na mirovinu ostvarili prema Zakonu o hrvatskim braniteljima iz Domovinskog rata i članovima njihovih obitelji - ZOHBDR</u>	117
<b>Tablica 22c.</b> <u>Korisnici mirovina prema vrstama mirovina i županijama koji su pravo na mirovinu ostvarili prema Ugovoru između Republike Hrvatske i Bosne i Hercegovine o suradnji na području prava stradalnika rata u Bosni i Hercegovini koji su bili pripadnici Hrvatskog vijeća obrane i članova njihovih obitelji – HVO – glava IX. ZOHBDR-a iz 2017.</u>	118
<b>Tablica 22. ukupno</b> <u>Broj osiguranika i broj korisnika mirovine te njihov odnos</u>	120

### III. AKTUALNA VRIJEDNOST MIROVINE, NAJNIŽA MIROVINA I POSTOTAK USKLAĐIVANJA

<b>Tablica 23.</b> _____	121
Broj osiguranika/broj korisnika mirovina/odnos od 1980. do 2018. _____	122
Broj osiguranika/broj korisnika mirovina- stanje na posljednji dan u mjesecu od prosinca 2017. do studenoga 2019. _____	122
Kretanje broja osiguranika prema mjesecima od siječnja 2001. do studenog 2019. _____	123
Kretanje broja osiguranika prema područjima djelatnosti za mjesec studeni (od 2009. do 2019.) _____	124
Kretanje broja osiguranika prema županijama za mjesec studeni (od 2009. do 2019.) _____	125
Prosječan broj osiguranika prema županijama za razdoblje I.-XI. i godine 2015.-2019. _____	126

Prosječan broj osiguranika prema dobnim skupinama za razdoblje I.-XI. i godine 2015.-2019. 127

**Tablica 24.** Broj korisnika kojima se mirovina isplaćivala u inozemstvo u 2018. prema državama i vrstama mirovina 128

#### IV. DOPLATAK ZA DJECU

**Tablica 25.** Korisnici doplatka za djecu i broj djece prema godinama (2002.-2018.) 129

**Tablica 25a.** Korisnici doplatka za djecu i broj djece prema godinama, siječanj-prosinac 2018. i siječanj-studenj 2019. 129

**Tablica 25b.** Broj korisnika i djece, te prosječne svote doplatka za djecu 129

**Tablica 25c.** Broj korisnika i djece, te ukupna svota doplatka za djecu 130

**Tablica 26.** Kretanje broja korisnika doplatka za djecu i broja djece prema godinama i mjesecima 131

**Tablica 27.** Korisnici doplatka za djecu, broj djece i prosječne mjesečne svote doplatka za djecu prema područnim službama i područnim uredima 132

**Tablica 28.** Korisnici doplatka za djecu, broj djece i prosječne mjesečne svote doplatka za djecu prema županijama 133

**Tablica 29.** Broj djece, broj korisnika doplatka za djecu i obračunate svote doplatka za djecu prema cenzusima 134

#### V. FINANCIJSKI PODACI

##### RASHODI HRVATSKOG ZAVODA ZA MIROVINSKO OSIGURANJE

**Tablica 30.** Rashodi za mirovine i mirovinska primanja 135

**Tablica 30a.** Rashodi za doplatak za djecu 135

**Rječnik kratica koje se koriste u Statističkim informacijama Hrvatskog zavoda za mirovinsko osiguranje** 136

**Osnovni pojmovi iz mirovinskog osiguranja prema abecedi** 137

## PREDGOVOR

Radi što bolje informiranosti i dostupnosti statističkih podataka Hrvatskog zavoda za mirovinsko osiguranje svim zainteresiranim korisnicima, u 2003. godini pokrenut je projekt izdavanja biltena sa statističkim podacima koji se vode i obrađuju u Zavodu. Prvi broj Statističkih informacija Hrvatskog zavoda za mirovinsko osiguranje tiskan je u svibnju 2003. i do broja 8 iz 2003. izlazio je kao mjesečnik, a nakon toga tromjesečno. Od broja 1/2010.- travanj 2010., Statističke informacije Hrvatskog zavoda za mirovinsko osiguranje [izlaze isključivo u digitalnom obliku](#) te su kao i do sada [javno dostupne na internetskim stranicama Zavoda](#), dok s brojem 4/2018., Statističke informacije Hrvatskog zavoda za mirovinsko osiguranje izlaze mjesečno.

U biltenu Statističke informacije Hrvatskog zavoda za mirovinsko osiguranje objavljuju se statistički podaci iz područja mirovinskog osiguranja i doplatka za djecu u Republici Hrvatskoj. Radi cjelovitijeg pregleda kretanja na području mirovinskog osiguranja i doplatka za djecu, objavljuju se i višegodišnji podaci o korisnicima i osiguranicima.

U ovom broju Statističkih informacija Hrvatskog zavoda za mirovinsko osiguranje nalaze se podaci o osiguranicima u obveznom mirovinskom osiguranju na temelju generacijske solidarnosti prema godinama, osnovama osiguranja, spolu, djelatnostima, županijama i područnim službama/uredima Zavoda. Isto tako, dan je pregled korisnika prava iz mirovinskog osiguranja prema godinama i osnovama osiguranja, prosječnoj mirovini, prema vrstama mirovina, korisnicima najviše i najniže mirovine, korisnicima mirovina koji su pravo ostvarili prema povoljnijim uvjetima, prosječnoj mirovinskom stažu te prosječnoj dobi korisnika mirovina i broju korisnika mirovina prema područnim službama/uredima i županijama te ostalom.

U ovaj su broj uključeni, uz ostale, i podaci o: broju osiguranika prema godinama i osnovama osiguranja (stanje na dan 31. prosinca, od 2002. do 2018. godine), broju osiguranika prema osnovama osiguranja i spolu (stanje na dan 30. studenoga 2019.), kretanju broja osiguranika prema godinama i mjesecima (od siječnja 2013. do studenog 2019.), korisnicima mirovina prema godinama i osnovama osiguranja (stanje na dan 31. prosinca, od 2001. do 2018. godine). Također su uvršteni i podaci o aktualnoj vrijednosti mirovine i postotku usklađivanja mirovina od siječnja 1999. do srpnja 2019. U dijelu o doplatku za djecu nalaze se podaci o broju korisnika doplatka za djecu i broju djece prema godinama (stanje na dan 31. prosinca, od 2002. do 2018. godine), te o broju korisnika doplatka za djecu i broju djece prema mjesecima za 2018. i razdoblju siječanj-studenog u 2019., prosječnom broju korisnika, djece i prosječnim svotama doplatka za djecu (za razdoblje od 2013. do 2017., te usporednim prikazom razdoblja I.-XI. 2018. i I.-XI. 2019.) te o kretanjima prema mjesecima (od siječnja 2013. do prosinca 2019.), područnim službama/uredima i županijama, s prosječnom mjesečnom svotom doplatka (stanje na dan 30. studenoga 2019.).

Radi lakšeg snalaženja pripremljen je i pregled osnovnih pojmova iz mirovinskog osiguranja prema abecedi.

Tiskovine Zavoda, uključujući i [Statističke informacije Hrvatskog zavoda za mirovinsko osiguranje](#), dostupne su u digitalnom obliku, na internetskoj stranici [www.mirovinsko.hr](http://www.mirovinsko.hr), u potkategoriji [Publikacije](#).

Zagreb, siječanj 2020.

urednik

Goran Krstičević

## I. OSIGURANICI U SUSTAVU GENERACIJSKE SOLIDARNOSTI

## OSIGURANICI PREMA GODINAMA I OSNOVAMA OSIGURANJA

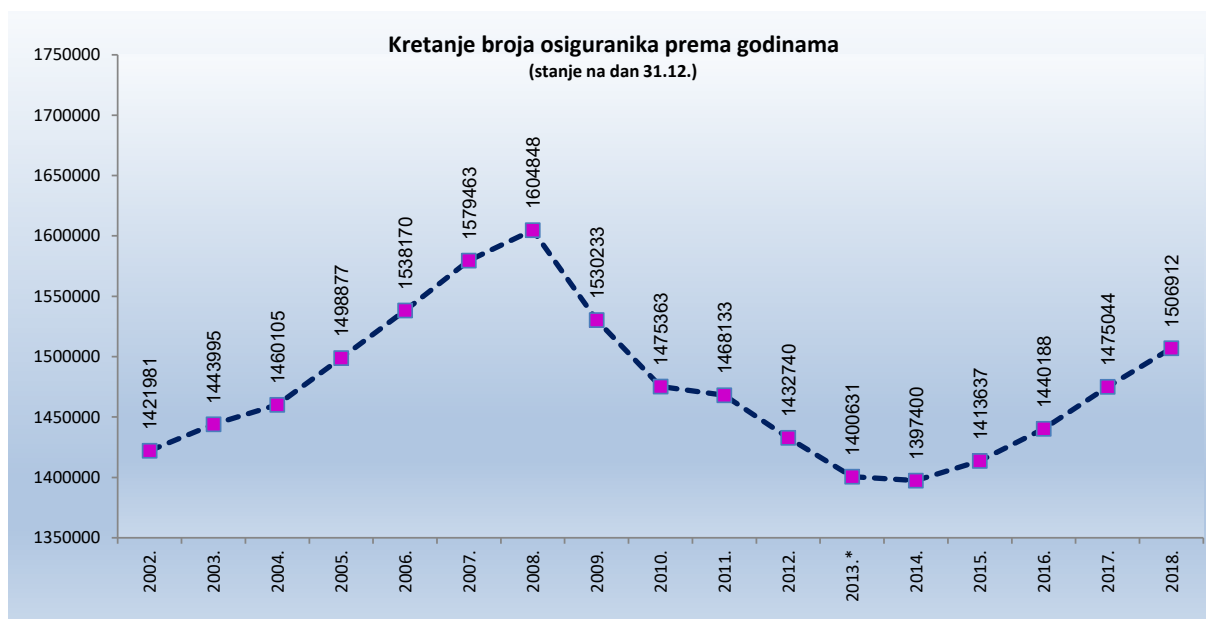
Tablica 1.

Stanje na dan: 31. prosinca

Godine	Radnici kod pravnih i fizičkih osoba (bivši Fond radnika)		Obrtnici (bivši Fond samostalnih privrednika)		Poljoprivrednici (bivši Fond individualnih poljoprivrednika)		Ukupno	
	Broj osiguranika	Lančani indeks	Broj osiguranika	Lančani indeks	Broj osiguranika	Lančani indeks	Broj osiguranika	Lančani indeks
0	1	2	3	4	5	6	7	8
2002.	1274293	102,0	80471	102,1	67217	91,3	1421981	101,4
2003.	1301994	102,2	82775	102,9	59226	88,1	1443995	101,5
2004.	1324474	101,7	83840	101,3	51791	87,4	1460105	101,1
2005.	1368402	103,3	83749	99,9	46726	90,2	1498877	102,7
2006.	1412215	103,2	82736	98,8	43219	92,5	1538170	102,6
2007.	1457676	103,2	81963	99,1	39824	92,1	1579463	102,7
2008.	1488922	102,1	79149	96,6	36777	92,3	1604848	101,6
2009.	1421376	95,5	75051	94,8	33806	91,9	1530233	95,4
2010.	1373044	96,6	70616	94,1	31703	93,8	1475363	96,4
2011.	1369757	99,8	67998	96,3	30378	95,8	1468133	99,5
2012.	1339933	97,8	65252	96,0	27555	90,7	1432740	97,6
2013.*	1314437	98,1	62399	95,6	23795	86,4	1400631	97,8
2014.	1315535	100,1	59951	96,1	21914	92,1	1397400	99,8
2015.	1335123	101,5	57696	96,2	20818	95,0	1413637	101,2
2016.	1363997	102,2	56558	98,0	19633	94,3	1440188	101,9
2017.	1398144	102,5	57412	101,5	19488	99,3	1475044	102,4
2018.	1427622	102,1	59853	104,3	19437	99,7	1506912	102,2

\* Dopuna Metodologije vođenja podataka o osiguranicima.

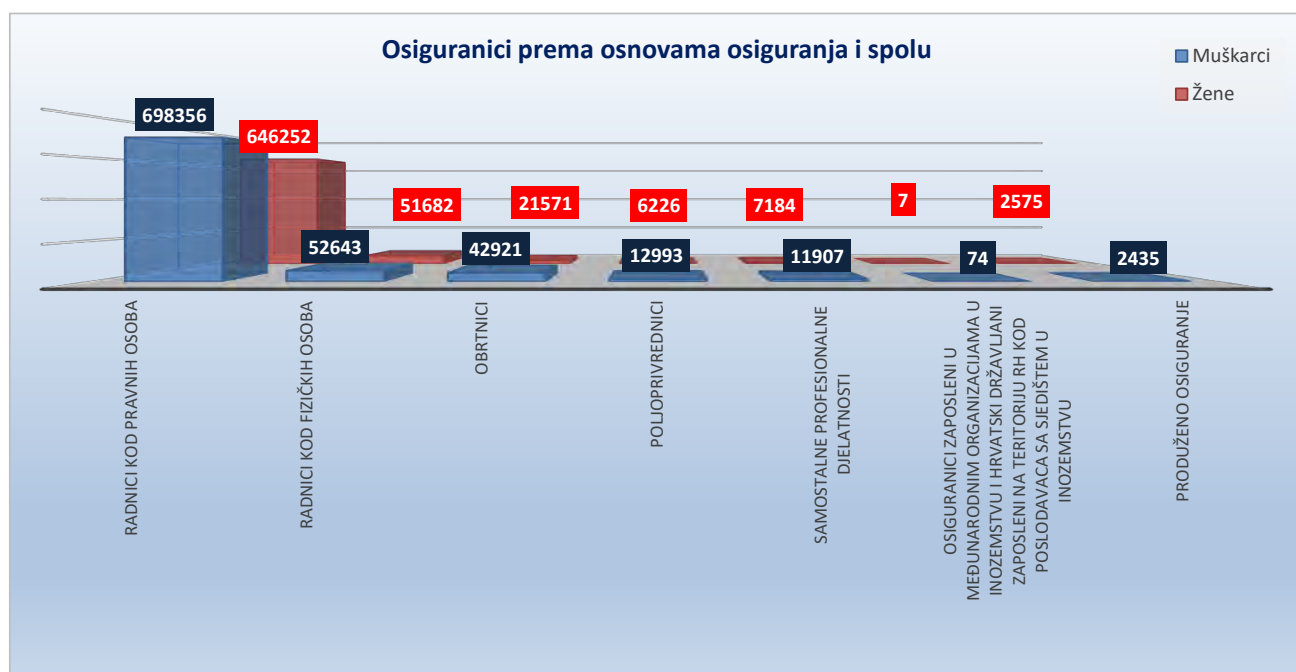
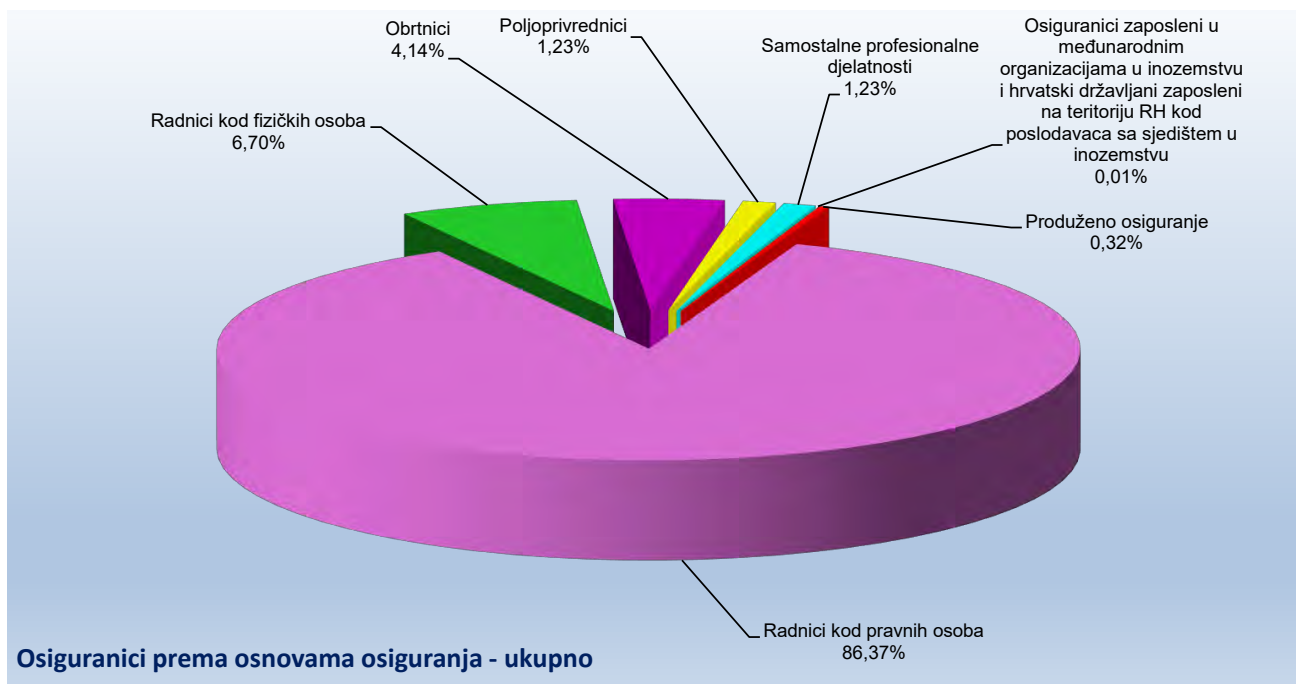
Hrvatski zavod za mirovinsko osiguranje (u daljnjem tekstu: Zavod) vodi evidenciju **osiguranika** prema **općini rada**, a ne prebivališta. Zaposleni su definirani svojim brojem u službenim statistikama Državnog zavoda za statistiku, središnjeg tijela za statistiku RH. Osiguranici, koje Zavod vodi u svojim statističkim evidencijama, uz osiguranike kod pravnih osoba i Hrvatske vojske, uključuje i osiguranike s otvorenom prijavom na osiguranje poput volontera, osobe na stručnom osposobljavanju, osobe s produženim osiguranjem i drugo. Te se osobe ne mogu smatrati zaposlenima i Državni zavod za statistiku ne uključuje ih u svoja izvješća o zaposlenosti. Jedina dva službena izvora na temelju kojih se može govoriti o padu ili rastu zaposlenosti podaci su Državnog zavoda za statistiku (DZS) o broju zaposlenih, koje DZS prikuplja iz poreznih obrazaca, JOPPD-a i Anketa o radnoj snazi.



**OSIGURANICI PREMA OSNOVAMA OSIGURANJA I SPOLU**

Tablica 2.

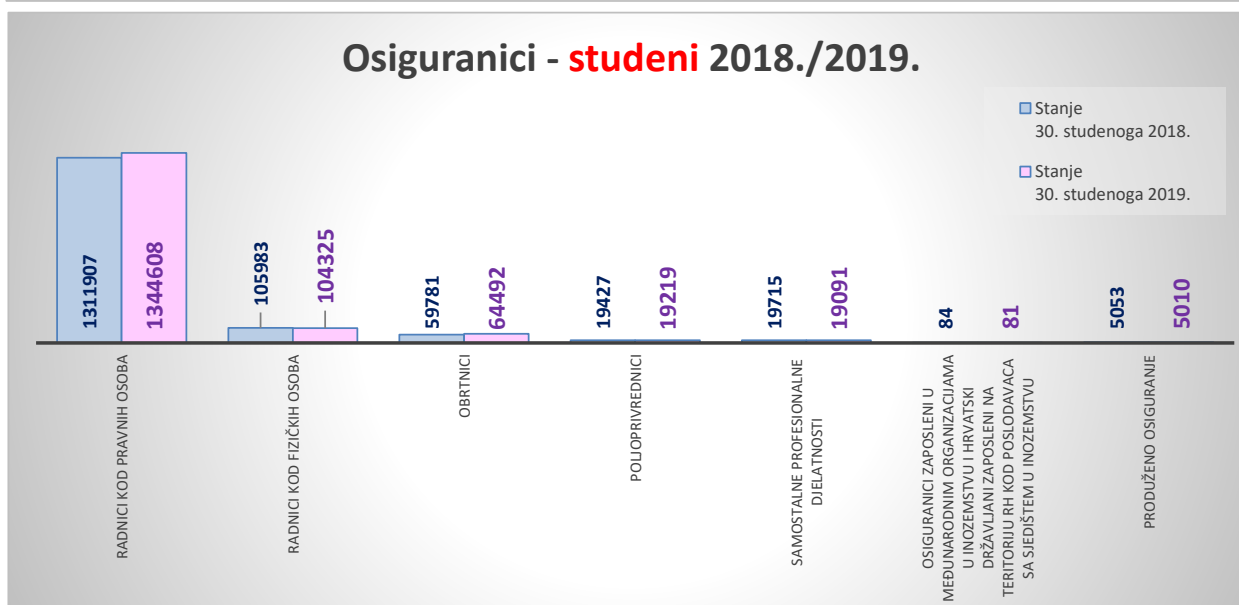
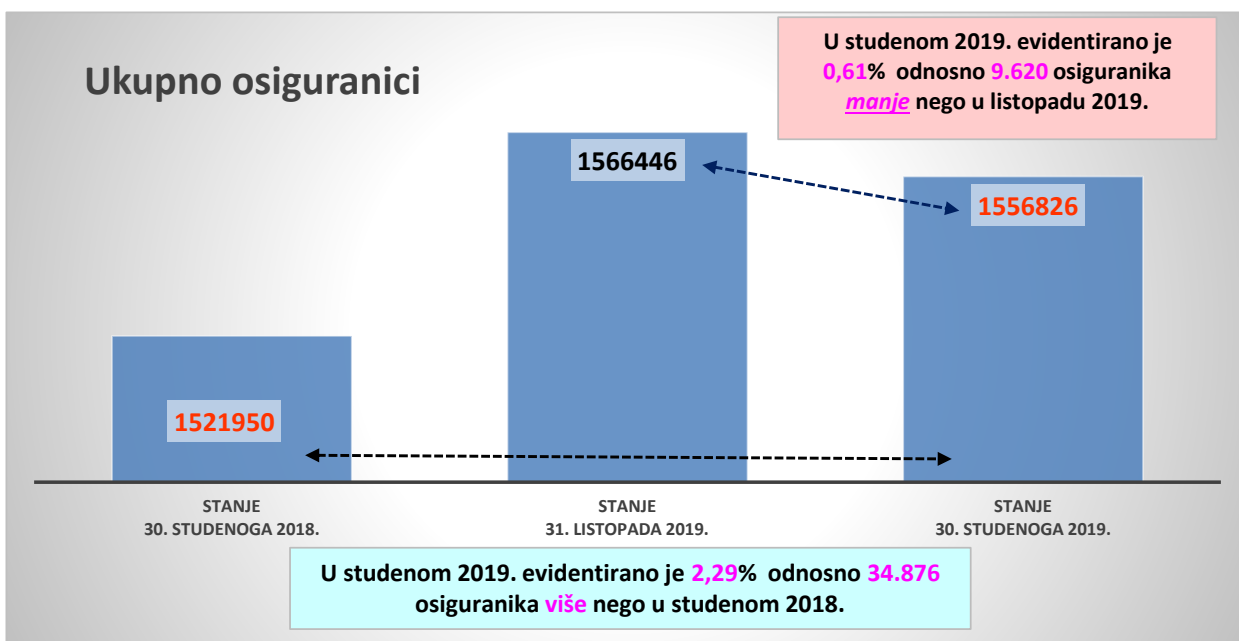
Red. br.	Osnove osiguranja	Stanje 30. studenoga 2019.		
		Muškarci	Žene	Ukupno
0	1	2	3	4
1.	Radnici kod pravnih osoba	698356	646252	<b>1344608</b>
2.	Radnici kod fizičkih osoba	52643	51682	<b>104325</b>
3.	Obrtnici	42921	21571	<b>64492</b>
4.	Poljoprivrednici	12993	6226	<b>19219</b>
5.	Samostalne profesionalne djelatnosti	11907	7184	<b>19091</b>
6.	Osiguranci zaposleni u međunarodnim organizacijama u inozemstvu i hrvatski državljani zaposleni na teritoriju RH kod poslodavaca sa sjedištem u inozemstvu	74	7	<b>81</b>
7.	Produženo osiguranje	2435	2575	<b>5010</b>
<b>UKUPNO</b>		<b>821329</b>	<b>735497</b>	<b>1556826</b>



**OSIGURANICI PREMA OSNOVAMA OSIGURANJA i usporednim mjesecima**

Tablica 2 a.

Red. br.	Osnove osiguranja	Stanje	Stanje	Stanje
		30. studenoga 2018.	31. listopada 2019.	30. studenoga 2019.
0	1	2	3	4
		Ukupno	Ukupno	Ukupno
1.	Radnici kod pravnih osoba	1311907	1351481	1344608
2.	Radnici kod fizičkih osoba	105983	106934	104325
3.	Obrtnici	59781	64706	64492
4.	Poljoprivrednici	19427	19204	19219
5.	Samostalne profesionalne djelatnosti	19715	19205	19091
6.	Osiguranci zaposleni u međunarodnim organizacijama u inozemstvu i hrvatski državljani zaposleni na teritoriju RH kod poslodavaca sa sjedištem u inozemstvu	84	83	81
7.	Produženo osiguranje	5053	4833	5010
<b>UKUPNO</b>		<b>1521950</b>	<b>1566446</b>	<b>1556826</b>

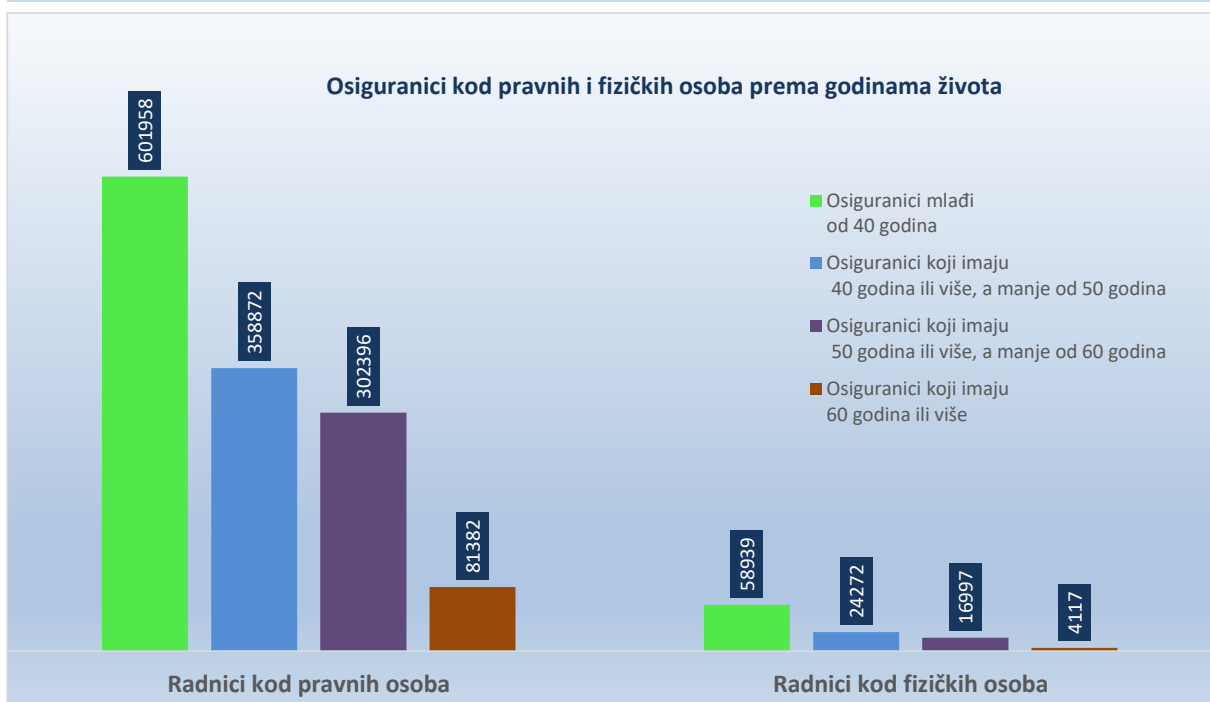
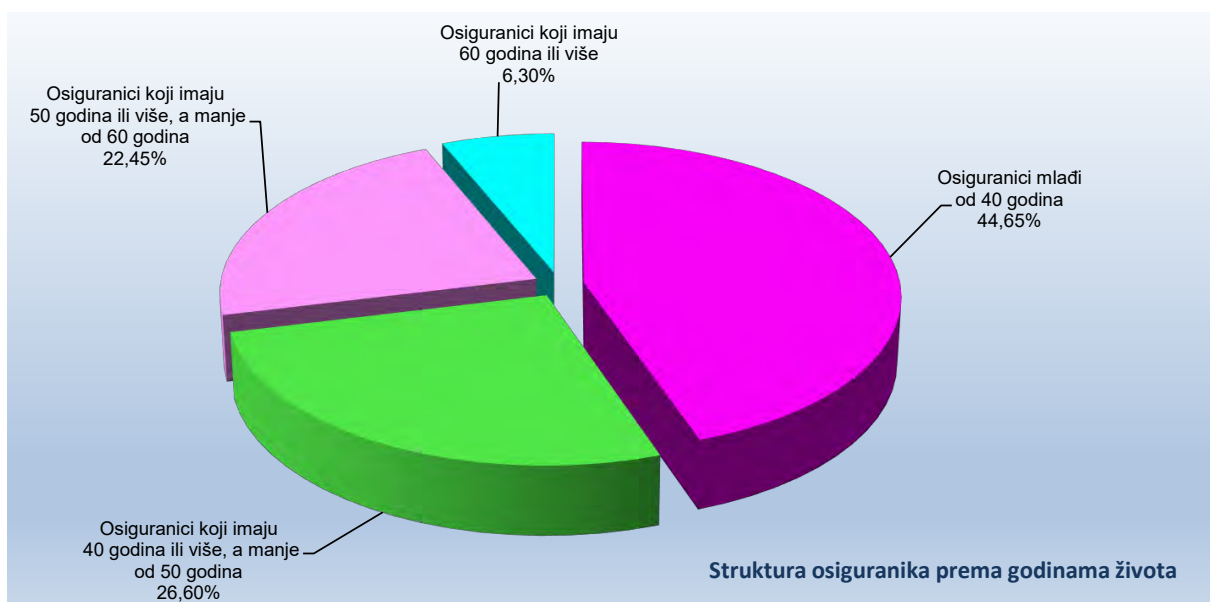


**OSIGURANICI PREMA OSNOVAMA OSIGURANJA I GODINAMA ŽIVOTA**

Tablica 3.

Stanje: 30. studenoga 2019.

Red. br.	Osnove osiguranja	Osiguranici mlađi od 40 godina	Osiguranici koji imaju 40 godina ili više, a manje od 50 godina	Osiguranici koji imaju 50 godina ili više, a manje od 60 godina	Osiguranici koji imaju 60 godina ili više	Ukupno
0	1	2	3	4	5	6
1.	Radnici kod pravnih osoba	601958	358872	302396	81382	<b>1344608</b>
2.	Radnici kod fizičkih osoba	58939	24272	16997	4117	<b>104325</b>
3.	Obrtnici	22152	20072	16405	5863	<b>64492</b>
4.	Poljoprivrednici	5361	4656	6345	2857	<b>19219</b>
5.	Samostalne profesionalne djelatnosti	6054	4954	5018	3065	<b>19091</b>
6.	Osiguranici zaposleni u međunarodnim organizacijama u inozemstvu i hrvatski državljani zaposleni na teritoriju RH kod poslodavaca sa sjedištem u inozemstvu	16	13	22	30	<b>81</b>
7.	Produženo osiguranje	631	1246	2319	814	<b>5010</b>
<b>UKUPNO</b>		<b>695111</b>	<b>414085</b>	<b>349502</b>	<b>98128</b>	<b>1556826</b>





## OSIGURANICI PREMA DJELATNOSTIMA I SPOLU

Tablica 4.

Stanje: 30. studenoga 2019.

Red. br.	Područja	Nacionalna klasifikacija djelatnosti - NKD 2007.	Muškarci	Žene	Ukupno
0	1	2	3	4	5
1.	A	Poljoprivreda, šumarstvo i ribarstvo	38571	17872	56443
2.	B	Rudarstvo i vađenje	3653	481	4134
3.	C	Prerađivačka industrija	156198	90289	246487
4.	D	Opskrba el. energijom, plinom, parom i klimatizacija	11265	3348	14613
5.	E	Opskrba vodom; uklanjanje otpadnih voda, gospodarenje otpadom te djelatnosti sanacije okoliša	18158	5151	23309
6.	F	Građevinarstvo	104135	13025	117160
7.	G	Trgovina na veliko i na malo; popravak motornih vozila i motocikala	113663	127853	241516
8.	H	Prijevoz i skladištenje	64097	17687	81784
9.	I	Djelatnosti pružanja smještaja te pripreme i usluživanja hrane	44999	52208	97207
10.	J	Informacije i komunikacije	30363	16872	47235
11.	K	Financijske djelatnosti i djelatnosti osiguranja	14564	29391	43955
12.	L	Poslovanje nekretninama	8419	5283	13702
13.	M	Stručne, znanstvene i tehničke djelatnosti	45880	47078	92958
14.	N	Administrativne i pomoćne uslužne djelatnosti	28358	22336	50694
15.	O	Javna uprava i obrana; obvezno socijalno osiguranje	63334	61076	124410
16.	P	Obrazovanje	24707	91544	116251
17.	Q	Djelatnost zdravstvene zaštite i socijalne skrbi	23034	87029	110063
18.	R	Umjetnost, zabava i rekreacija	14034	16323	30357
19.	S	Ostale uslužne djelatnosti	12715	28155	40870
20.	T	Djelatnost kućanstva kao poslodavca; djelatnost kućanstva koja proizvode različitu robu i obavljaju različite usluge za vlastite potrebe	374	1667	2041
21.	U	Djelatnost izvanteritorijalnih organizacija i tijela	146	202	348
22.		Nepoznate - neprevedene šifre djelatnosti	662	627	1289
<b>UKUPNO</b>			<b>821329</b>	<b>735497</b>	<b>1556826</b>


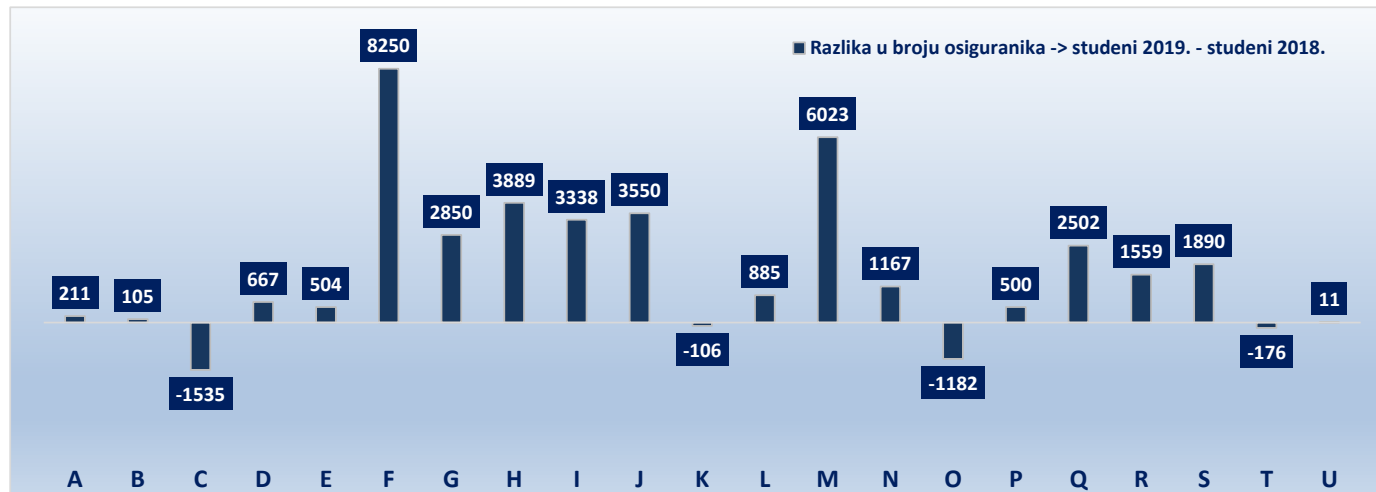
Struktura osiguranika prema spolu



## OSIGURANICI PREMA DJELATNOSTIMA i usporednim mjesecima

Tablica 4 a.

Red. br.	Područja	Nacionalna klasifikacija djelatnosti - NKD 2007.	Ukupno 30. studenoga 2018.	Ukupno 31. listopada 2019.	Ukupno 30. studenoga 2019.
0	1	2	3	4	5
1.	A	Poljoprivreda, šumarstvo i ribarstvo	56232	56490	56443
2.	B	Rudarstvo i vađenje	4029	4148	4134
3.	C	Prerađivačka industrija	248022	246512	246487
4.	D	Opskrba el. energijom, plinom, parom i klimatizacija	13946	14572	14613
5.	E	Opskrba vodom; uklanjanje otpadnih voda, gospodarenje otpadom te djelatnosti sanacije okoliša	22805	23382	23309
6.	F	Građevinarstvo	108910	116186	117160
7.	G	Trgovina na veliko i na malo; popravak motornih vozila i motocikala	238666	241809	241516
8.	H	Prijevoz i skladištenje	77895	82470	81784
9.	I	Djelatnosti pružanja smještaja te pripreme i usluživanja hrane	93869	104597	97207
10.	J	Informacije i komunikacije	43685	46907	47235
11.	K	Financijske djelatnosti i djelatnosti osiguranja	44061	43840	43955
12.	L	Poslovanje nekretninama	12817	13786	13702
13.	M	Stručne, znanstvene i tehničke djelatnosti	86935	92676	92958
14.	N	Administrativne i pomoćne uslužne djelatnosti	49527	51816	50694
15.	O	Javna uprava i obrana; obvezno socijalno osiguranje	125592	125733	124410
16.	P	Obrazovanje	115751	116208	116251
17.	Q	Djelatnost zdravstvene zaštite i socijalne skrbi	107561	110119	110063
18.	R	Umjetnost, zabava i rekreacija	28798	30497	30357
19.	S	Ostale uslužne djelatnosti	38980	40973	40870
20.	T	Djelatnost kućanstva kao poslodavca; djelatnost kućanstva koja proizvode različitu robu i obavljaju različite usluge za vlastite potrebe	2217	2069	2041
21.	U	Djelatnost izvanteritorijalnih organizacija i tijela	337	350	348
22.		Nepoznate - neprevedene šifre djelatnosti	1315	1306	1289
<b>UKUPNO</b>			<b>1521950</b>	<b>1566446</b>	<b>1556826</b>



**OSIGURANICI PREMA DOBNIM SKUPINAMA I DJELATNOSTIMA**

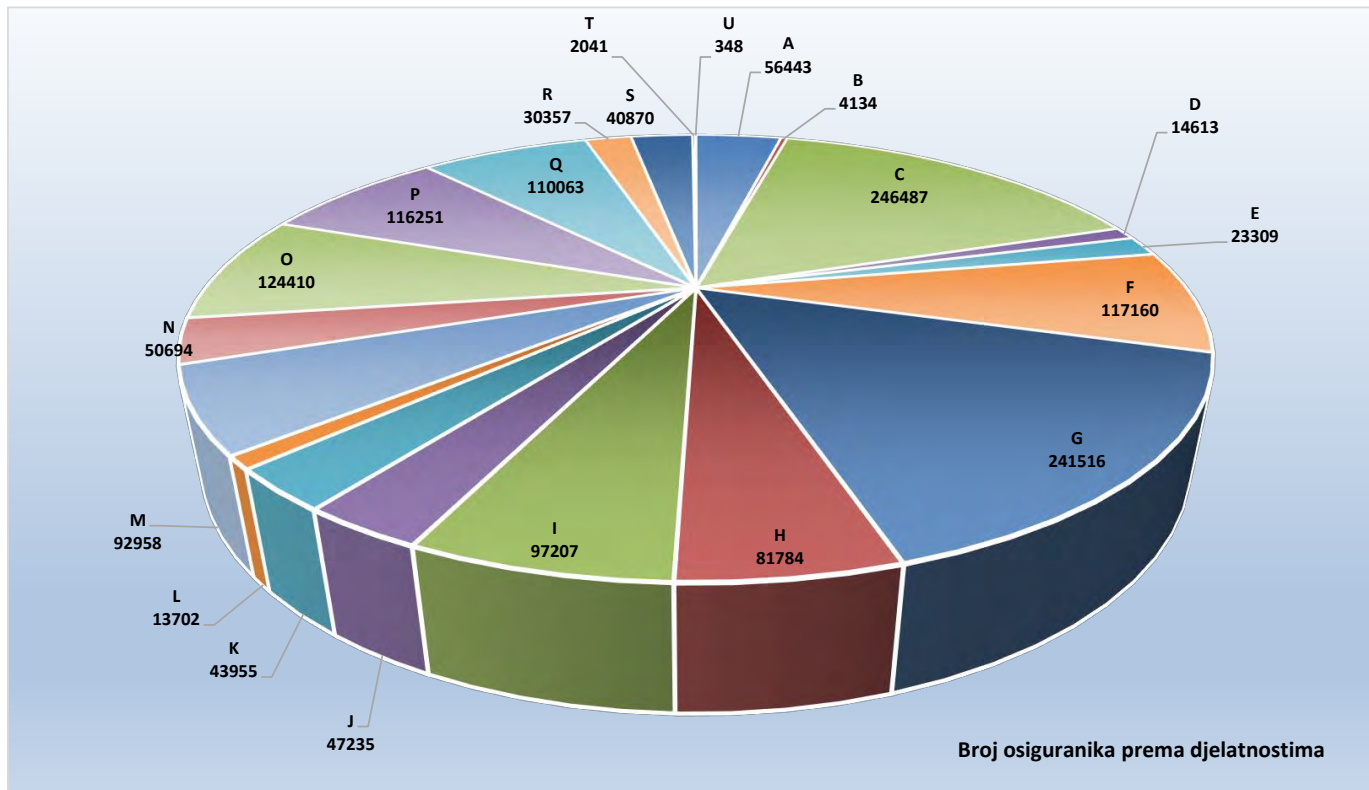
Stanje: 30. studenoga 2019.

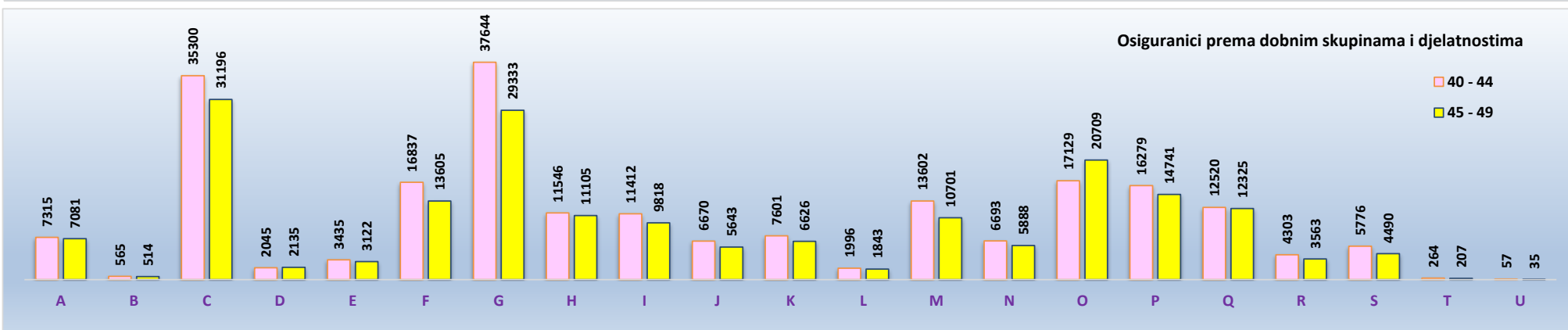
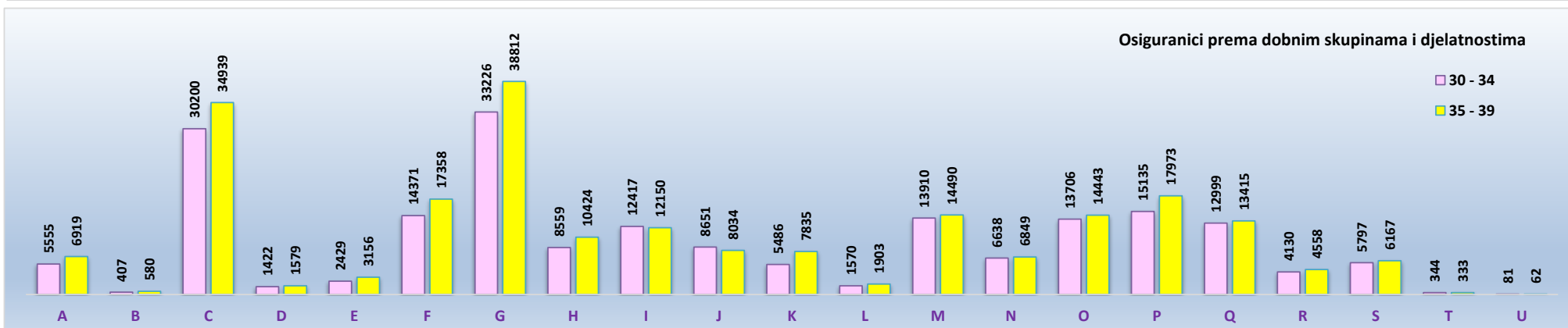
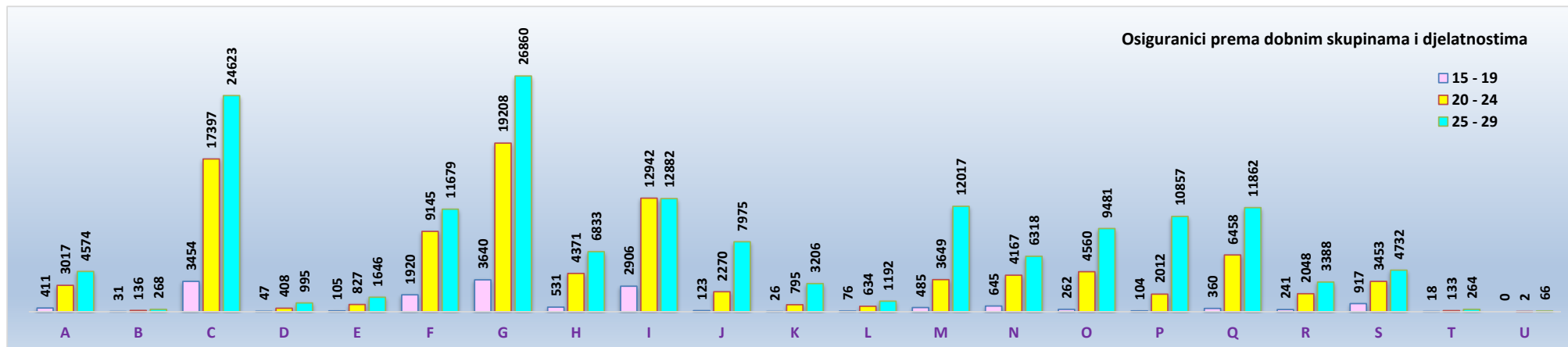
Tablica 4 b.

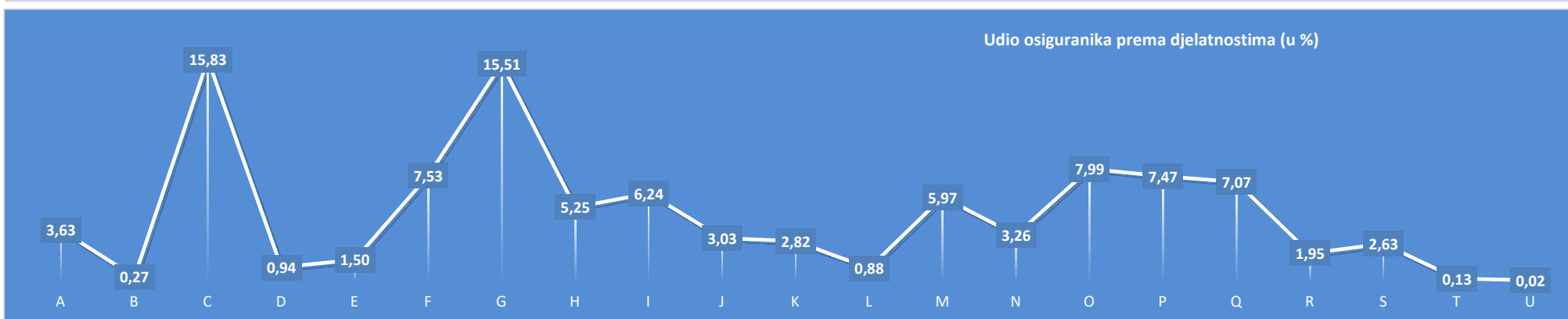
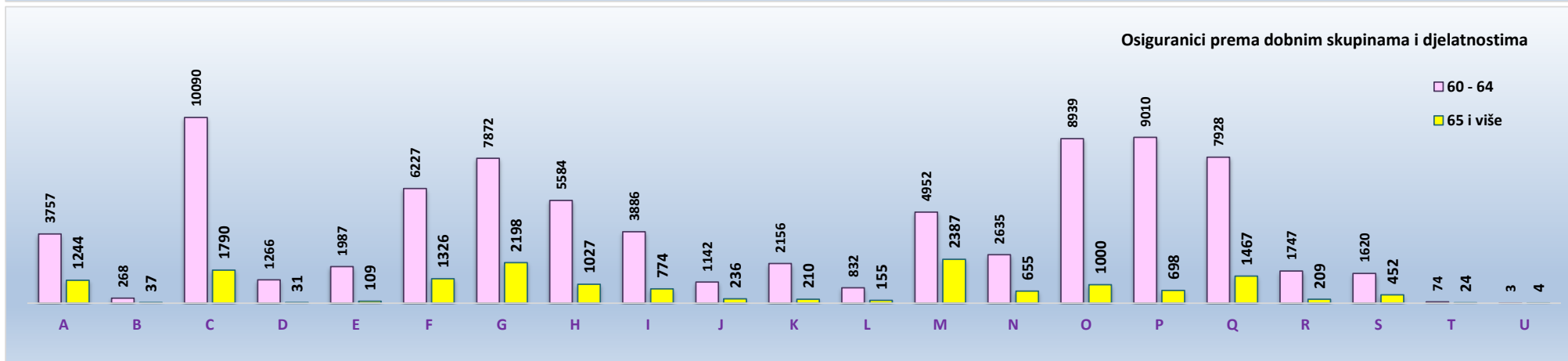
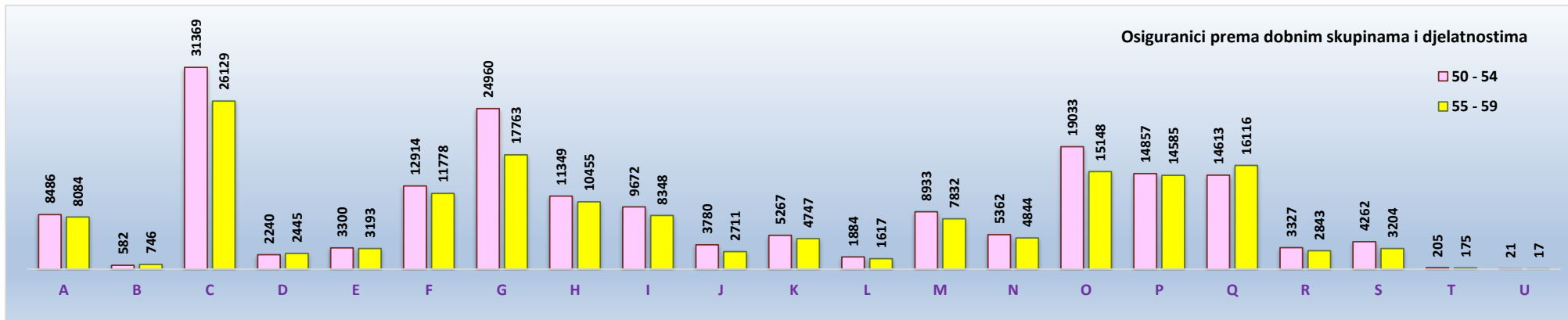
Dobne skupine	A	B	C	D	E	F	G	H	I	J	K	L	M	N	O	P	Q	R	S	T	U	Nepoznato	Broj osiguranika
15 - 19	411	31	3454	47	105	1920	3640	531	2906	123	26	76	485	645	262	104	360	241	917	18	0	0	16302
20 - 24	3017	136	17397	408	827	9145	19208	4371	12942	2270	795	634	3649	4167	4560	2012	6458	2048	3453	133	2	21	97653
25 - 29	4574	268	24623	995	1646	11679	26860	6833	12882	7975	3206	1192	12017	6318	9481	10857	11862	3388	4732	264	66	97	161815
30 - 34	5555	407	30200	1422	2429	14371	33226	8559	12417	8651	5486	1570	13910	6638	13706	15135	12999	4130	5797	344	81	142	197175
35 - 39	6919	580	34939	1579	3156	17358	38812	10424	12150	8034	7835	1903	14490	6849	14443	17973	13415	4558	6167	333	62	187	222166
40 - 44	7315	565	35300	2045	3435	16837	37644	11546	11412	6670	7601	1996	13602	6693	17129	16279	12520	4303	5776	264	57	197	219186
45 - 49	7081	514	31196	2135	3122	13605	29333	11105	9818	5643	6626	1843	10701	5888	20709	14741	12325	3563	4490	207	35	219	194899
50 - 54	8486	582	31369	2240	3300	12914	24960	11349	9672	3780	5267	1884	8933	5362	19033	14857	14613	3327	4262	205	21	190	186606
55 - 59	8084	746	26129	2445	3193	11778	17763	10455	8348	2711	4747	1617	7832	4844	15148	14585	16116	2843	3204	175	17	116	162896
60 - 64	3757	268	10090	1266	1987	6227	7872	5584	3886	1142	2156	832	4952	2635	8939	9010	7928	1747	1620	74	3	82	82057
65 i više	1244	37	1790	31	109	1326	2198	1027	774	236	210	155	2387	655	1000	698	1467	209	452	24	4	38	16071
<b>UKUPNO</b>	<b>56443</b>	<b>4134</b>	<b>246487</b>	<b>14613</b>	<b>23309</b>	<b>117160</b>	<b>241516</b>	<b>81784</b>	<b>97207</b>	<b>47235</b>	<b>43955</b>	<b>13702</b>	<b>92958</b>	<b>50694</b>	<b>124410</b>	<b>116251</b>	<b>110063</b>	<b>30357</b>	<b>40870</b>	<b>2041</b>	<b>348</b>	<b>1289</b>	<b>1556826</b>
Udio (u%)	3,63	0,27	15,83	0,94	1,50	7,53	15,51	5,25	6,24	3,03	2,82	0,88	5,97	3,26	7,99	7,47	7,07	1,95	2,63	0,13	0,02	0,08	

Legenda:

- A Poljoprivreda, šumarstvo i ribarstvo
- B Rudarstvo i vađenje
- C Prerađivačka industrija
- D Opskrba el. energijom, plinom, parom i klimatizacija  
Opskrba vodom; uklanjanje otpadnih voda, gospodarenje otpadom te djelatnosti sanacije okoliša
- E Građevinarstvo
- F Trgovina na veliko i na malo; popravak motornih vozila i motocikala
- G Prijevoz i skladištenje
- I Djelatnosti pružanja smještaja te pripreme i usluživanja hrane
- J Informacije i komunikacije
- K Financijske djelatnosti i djelatnosti osiguranja
- L Poslovanje nekretninama
- M Stručne, znanstvene i tehničke djelatnosti
- N Administrativne i pomoćne uslužne djelatnosti
- O Javna uprava i obrana; obvezno socijalno osiguranje
- P Obrazovanje
- Q Djelatnost zdravstvene zaštite i socijalne skrbi
- R Umjetnost, zabava i rekreacija
- S Ostale uslužne djelatnosti
- T Djelatnost kućanstva kao poslodavca; djelatnost kućanstva koja proizvode različitu robu i obavljaju različite usluge za vlastite potrebe
- U Djelatnost izvanteritorijalnih organizacija i tijela







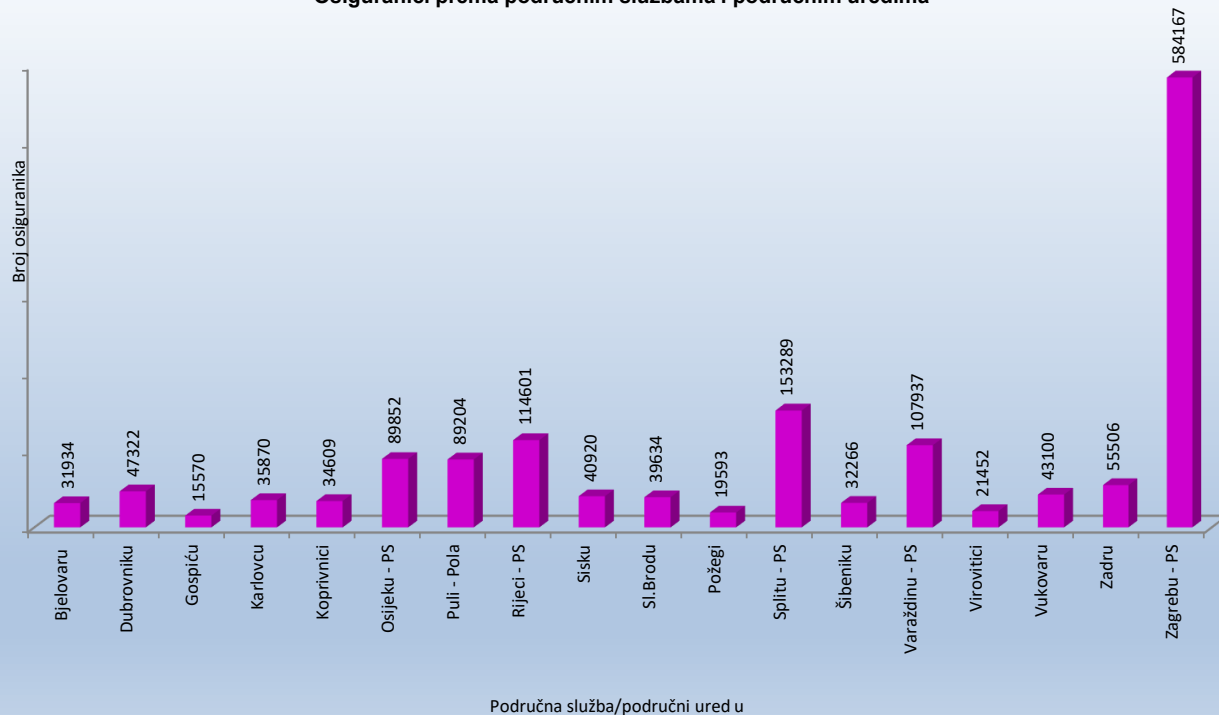
## OSIGURANICI PREMA PODRUČNIM SLUŽBAMA I PODRUČNIM UREDIMA TE OSNOVAMA OSIGURANJA

Tablica 5.

Stanje: 30. studenoga 2019.

Redni broj	Područna služba / područni ured u*	Osnove osiguranja							
		Radnici kod pravnih osoba	Radnici kod fizičkih osoba	Obrtnici	Poljoprivrednici	Samostalne profesionalne djelatnosti	Osiguranci zaposleni u međ. org. u inozemstvu i hrvatski državljani zaposleni na teritoriju RH kod poslodavaca sa sjedištem u inozemstvu	Produženo osiguranje	Ukupno
0	1	2	3	4	5	6	7	8	9
1.	Bjelovaru	26061	2577	990	1904	299	1	102	<b>31934</b>
2.	Dubrovniku	39120	3620	2640	451	1202	1	288	<b>47322</b>
3.	Gospiću	12654	1586	746	414	92	1	77	<b>15570</b>
4.	Karlovcu	29966	3572	1532	419	280	0	101	<b>35870</b>
5.	Koprivnici	28536	2200	1163	2317	276	1	116	<b>34609</b>
6.	Osijeku - PS	77173	6249	3568	1957	701	1	203	<b>89852</b>
7.	Puli - Pola	72818	8370	5860	761	975	3	417	<b>89204</b>
8.	Rijeci - PS	97702	7270	6159	268	2607	31	564	<b>114601</b>
9.	Sisku	34432	3493	1715	842	311	1	126	<b>40920</b>
10.	Sl.Brodu	32844	3894	1704	814	290	1	87	<b>39634</b>
11.	Požegi	16134	1776	852	523	241	1	66	<b>19593</b>
12.	Splitu - PS	128329	12370	7400	743	3739	8	700	<b>153289</b>
13.	Šibeniku	26706	2730	2086	232	421	3	88	<b>32266</b>
14.	Varaždinu - PS	94204	7852	3354	1688	601	1	237	<b>107937</b>
15.	Virovitici	16176	2580	880	1600	156	0	60	<b>21452</b>
16.	Vukovaru	35264	3920	1896	1623	296	2	99	<b>43100</b>
17.	Zadru	45134	5179	2951	562	1357	5	318	<b>55506</b>
18.	Zagrebu - PS	531355	25087	18996	2101	5247	20	1361	<b>584167</b>
	<b>UKUPNO</b>	<b>1344608</b>	<b>104325</b>	<b>64492</b>	<b>19219</b>	<b>19091</b>	<b>81</b>	<b>5010</b>	<b>1556826</b>

Osiguranci prema područnim službama i područnim uredima

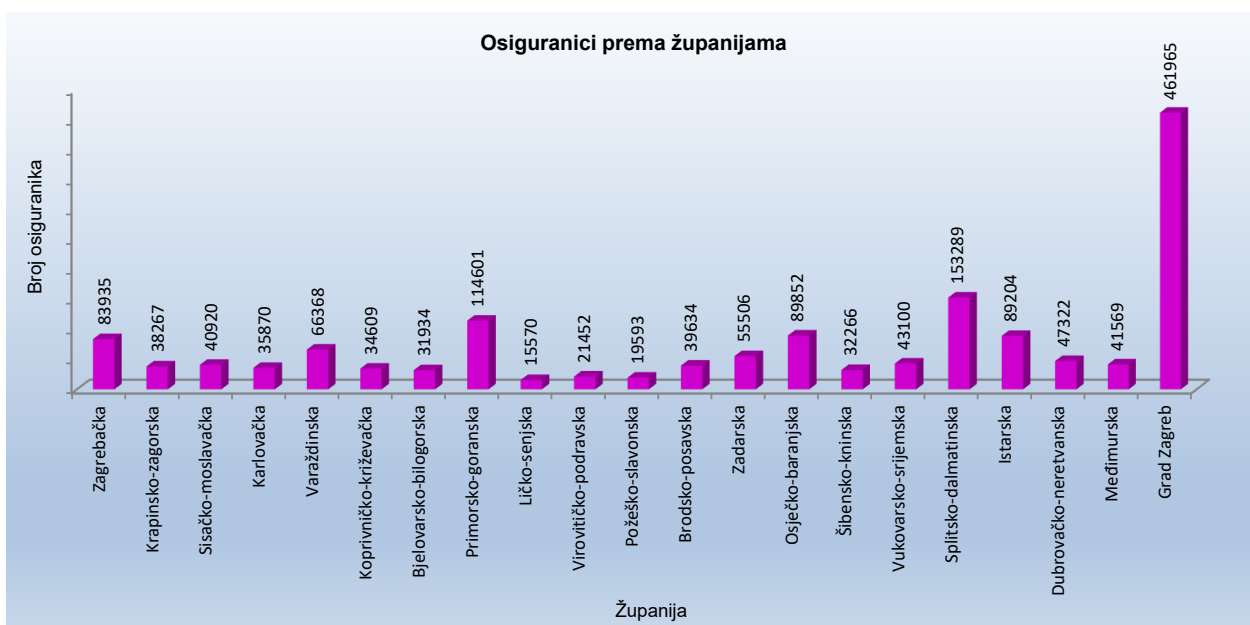


## OSIGURANICI PREMA ŽUPANIJAMA I OSNOVAMA OSIGURANJA

Tablica 6.

Stanje: 30. studenoga 2019.

Redni broj	Županija	Osnove osiguranja								
		Radnici kod pravnih osoba	Radnici kod fizičkih osoba	Obrtnici	Poljoprivrednici	Samostalne profesionalne djelatnosti	Osiguranci zaposleni u međ. org. u inozemstvu i hrvatski državljani zaposleni na teritoriju RH kod poslodavaca sa sjedištem u inozemstvu	Proizvedeno osiguranje	Ukupno	
0	1	2	3	4	5	6	7	8	9	
1.	Zagrebačka	70174	7185	4354	1308	622		1	291	83935
2.	Krapinsko-zagorska	31125	4387	2161	281	223		0	90	38267
3.	Sisačko-moslavačka	34432	3493	1715	842	311		1	126	40920
4.	Karlovačka	29966	3572	1532	419	280		0	101	35870
5.	Varaždinska	57253	5490	2266	797	403		1	158	66368
6.	Koprivničko-križevačka	28536	2200	1163	2317	276		1	116	34609
7.	Bjelovarsko-bilogorska	26061	2577	990	1904	299		1	102	31934
8.	Primorsko-goranska	97702	7270	6159	268	2607		31	564	114601
9.	Ličko-senjska	12654	1586	746	414	92		1	77	15570
10.	Virovitičko-podravaska	16176	2580	880	1600	156		0	60	21452
11.	Požeško-slavonska	16134	1776	852	523	241		1	66	19593
12.	Brodsko-posavska	32844	3894	1704	814	290		1	87	39634
13.	Zadarska	45134	5179	2951	562	1357		5	318	55506
14.	Osječko-baranjska	77173	6249	3568	1957	701		1	203	89852
15.	Šibensko-kninska	26706	2730	2086	232	421		3	88	32266
16.	Vukovarsko-srijemska	35264	3920	1896	1623	296		2	99	43100
17.	Splitsko-dalmatinska	128329	12370	7400	743	3739		8	700	153289
18.	Istarska	72818	8370	5860	761	975		3	417	89204
19.	Dubrovačko-neretvanska	39120	3620	2640	451	1202		1	288	47322
20.	Međimurska	36951	2362	1088	891	198		0	79	41569
21.	Grad Zagreb	430056	13515	12481	512	4402		19	980	461965
<b>UKUPNO</b>		<b>1344608</b>	<b>104325</b>	<b>64492</b>	<b>19219</b>	<b>19091</b>		<b>81</b>	<b>5010</b>	<b>1556826</b>

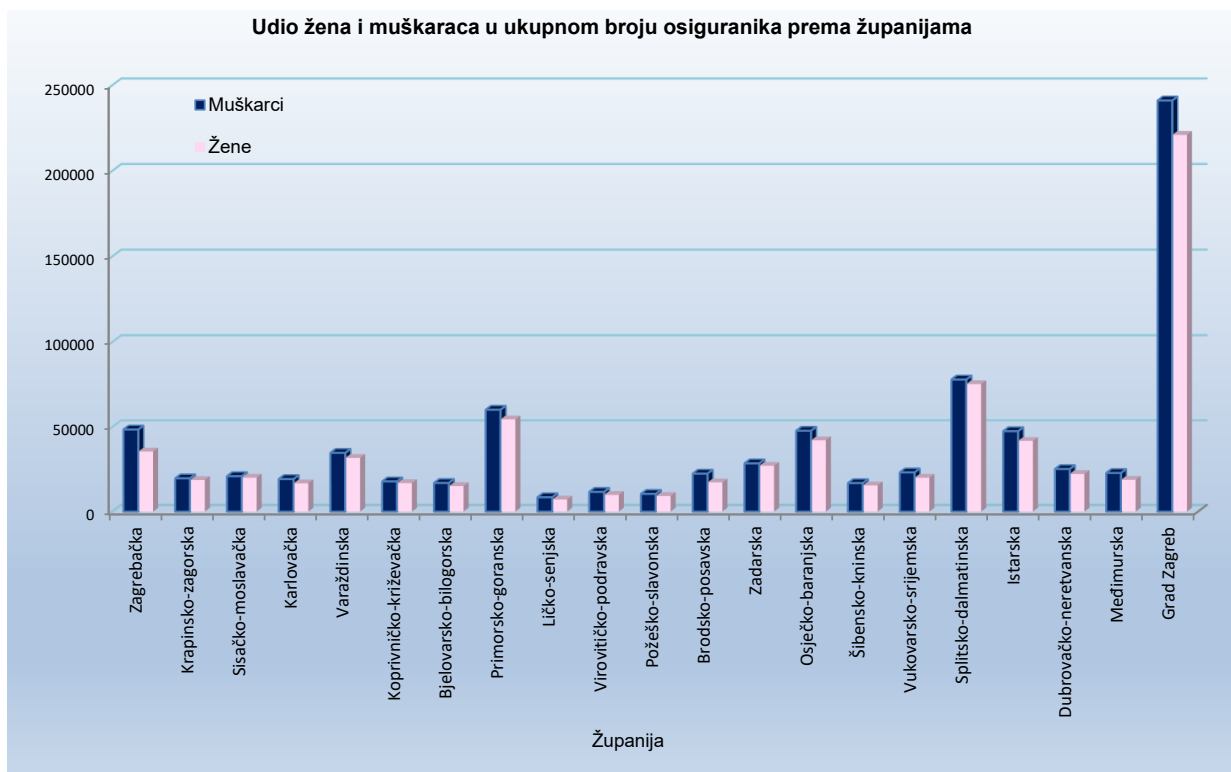


OSIGURANICI PREMA ŽUPANIJAMA I SPOLU

Tablica 6 a.

Stanje: 30. studenoga 2019.

Red. br.	Županija	Muškarci	Udio muškaraca u ukupnom broju (u %)	Žene	Udio žena u ukupnom broju (u %)	Ukupno
0	1	2	3	4	5	6
1.	Zagrebačka	48478	57,76	35457	42,24	83935
2.	Krapinsko-zagorska	19634	51,31	18633	48,69	38267
3.	Sisačko-moslavačka	20900	51,08	20020	48,92	40920
4.	Karlovačka	19201	53,53	16669	46,47	35870
5.	Varaždinska	34687	52,26	31681	47,74	66368
6.	Koprivničko-križevačka	17812	51,47	16797	48,53	34609
7.	Bjelovarsko-bilogorska	16885	52,87	15049	47,13	31934
8.	Primorsko-goranska	60152	52,49	54449	47,51	114601
9.	Ličko-senjska	8461	54,34	7109	45,66	15570
10.	Virovitičko-podravsk	11627	54,20	9825	45,80	21452
11.	Požeško-slavonska	10438	53,27	9155	46,73	19593
12.	Brodsko-posavska	22423	56,58	17211	43,42	39634
13.	Zadarska	28475	51,30	27031	48,70	55506
14.	Osječko-baranjska	47758	53,15	42094	46,85	89852
15.	Šibensko-kninska	16811	52,10	15455	47,90	32266
16.	Vukovarsko-srijemska	23129	53,66	19971	46,34	43100
17.	Splitsko-dalmatinska	78017	50,90	75272	49,10	153289
18.	Istarska	47479	53,23	41725	46,77	89204
19.	Dubrovačko-neretvanska	25126	53,10	22196	46,90	47322
20.	Međimurska	22803	54,86	18766	45,14	41569
21.	Grad Zagreb	241033	52,18	220932	47,82	461965
<b>UKUPNO</b>		<b>821329</b>	<b>52,76</b>	<b>735497</b>	<b>47,24</b>	<b>1556826</b>





## OSIGURANICI PREMA ŽUPANIJAMA I DJELATNOSTIMA

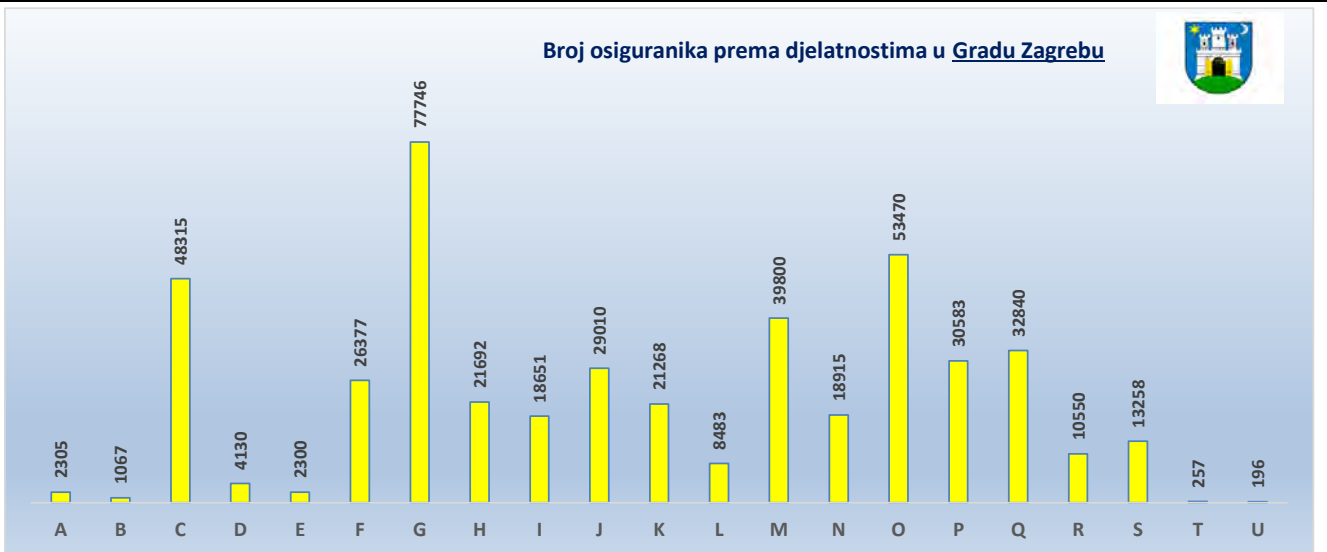
Tablica 6 b.

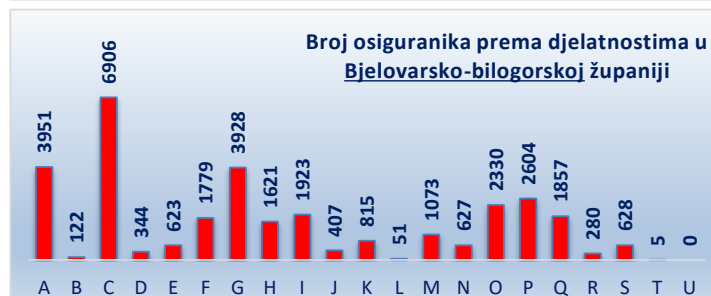
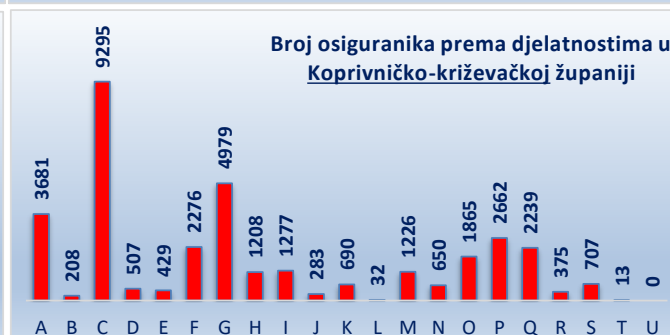
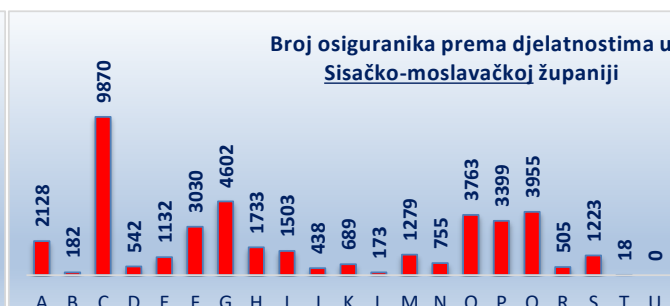
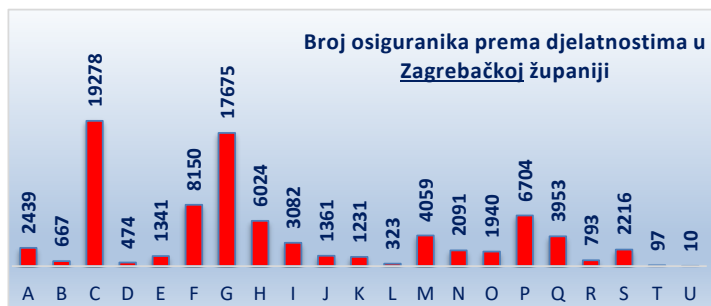
Stanje: 30. studenoga 2019.

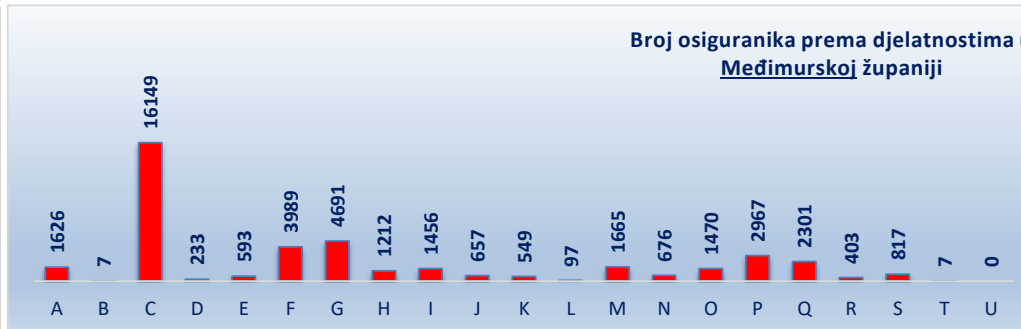
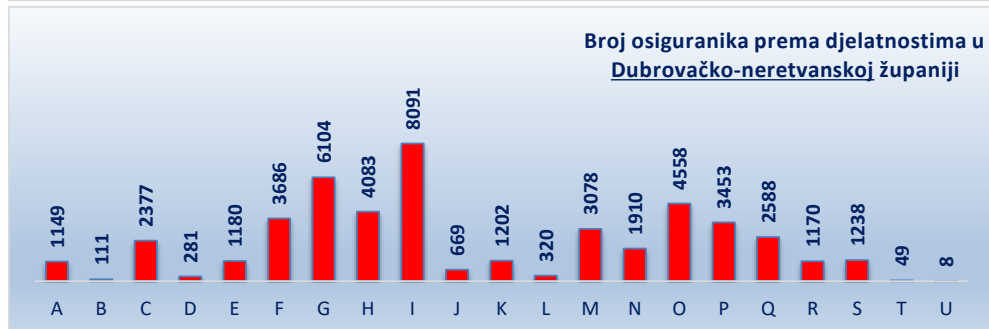
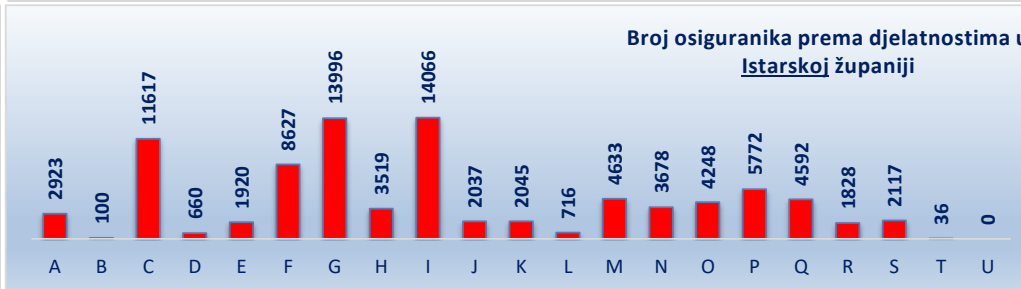
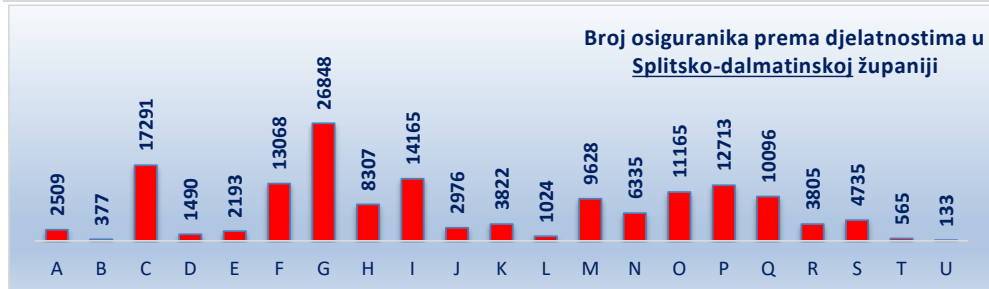
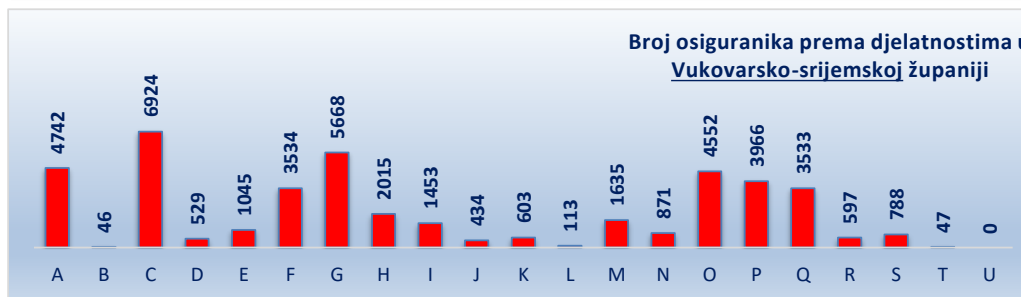
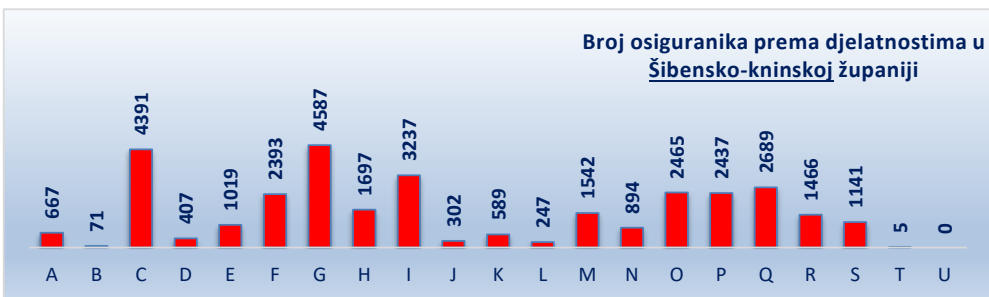
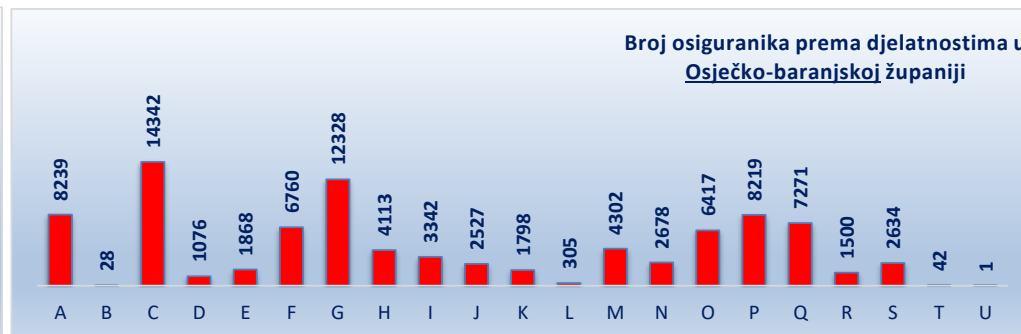
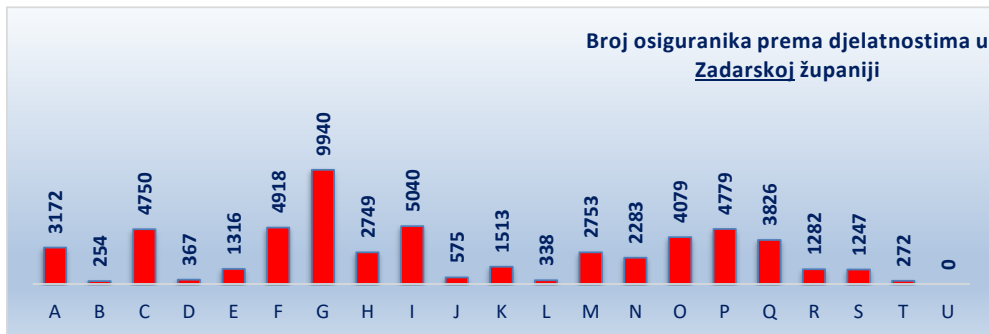
Županija	A	B	C	D	E	F	G	H	I	J	K	L	M	N	O	P	Q	R	S	T	U	Nepo- znato	Broj osiguranika
Zagrebačka	2439	667	19278	474	1341	8150	17675	6024	3082	1361	1231	323	4059	2091	1940	6704	3953	793	2216	97	10	27	83935
Krapinsko-zagorska	707	170	11763	412	611	3747	5395	2147	1652	348	520	49	1194	360	1650	2754	3736	256	770	21	0	5	38267
Sisačko-moslavačka	2128	182	9870	542	1132	3030	4602	1733	1503	438	689	173	1279	755	3763	3399	3955	505	1223	18	0	1	40920
Karlovačka	1567	11	9104	400	725	2977	4485	1766	1881	466	674	34	1208	540	2536	2676	3277	502	945	26	0	70	35870
Varaždinska	3057	214	21772	525	861	5307	8700	4266	1904	1134	1275	167	2619	1028	2814	4447	4454	597	1194	18	0	15	66368
Koprivničko-križevačka	3681	208	9295	507	429	2276	4979	1208	1277	283	690	32	1226	650	1865	2662	2239	375	707	13	0	7	34609
Bjelovarsko-bilogorska	3951	122	6906	344	623	1779	3928	1621	1923	407	815	51	1073	627	2330	2604	1857	280	628	5	0	60	31934
Primorsko-goranska	2290	166	12543	1078	2436	9214	18271	8738	10296	2477	3179	994	8018	4332	7326	8333	8857	2426	3083	501	0	43	114601
Ličko-senjska	1504	82	947	348	439	1368	2170	944	1309	129	254	78	332	375	1627	1127	995	1233	261	34	0	14	15570
Virovitičko-podravska	3410	78	4833	257	330	1271	2480	716	774	145	379	10	836	306	1538	1775	1745	198	357	5	0	9	21452
Požeško-slavonska	2089	108	3919	185	348	1158	2268	1281	704	164	260	69	561	272	1656	1782	2004	233	530	2	0	0	19593
Brodsko-posavska	2288	65	10101	368	600	3531	4655	1953	1401	696	600	79	1517	1118	2941	3099	3255	358	981	21	0	7	39634
Zadarska	3172	254	4750	367	1316	4918	9940	2749	5040	575	1513	338	2753	2283	4079	4779	3826	1282	1247	272	0	53	55506
Osječko-baranjska	8239	28	14342	1076	1868	6760	12328	4113	3342	2527	1798	305	4302	2678	6417	8219	7271	1500	2634	42	1	62	89852
Šibensko-kninska	667	71	4391	407	1019	2393	4587	1697	3237	302	589	247	1542	894	2465	2437	2689	1466	1141	5	0	20	32266
Vukovarsko-srijemska	4742	46	6924	529	1045	3534	5668	2015	1453	434	603	113	1635	871	4552	3966	3533	597	788	47	0	5	43100
Splitsko-dalmatinska	2509	377	17291	1490	2193	13068	26848	8307	14165	2976	3822	1024	9628	6335	11165	12713	10096	3805	4735	565	133	44	153289
Istarska	2923	100	11617	660	1920	8627	13996	3519	14066	2037	2045	716	4633	3678	4248	5772	4592	1828	2117	36	0	74	89204
Dubrovačko-neretvanska	1149	111	2377	281	1180	3686	6104	4083	8091	669	1202	320	3078	1910	4558	3453	2588	1170	1238	49	8	17	47322
Međimurska	1626	7	16149	233	593	3989	4691	1212	1456	657	549	97	1665	676	1470	2967	2301	403	817	7	0	4	41569
Grad Zagreb	2305	1067	48315	4130	2300	26377	77746	21692	18651	29010	21268	8483	39800	18915	53470	30583	32840	10550	13258	257	196	752	461965
<b>UKUPNO</b>	<b>56443</b>	<b>4134</b>	<b>246487</b>	<b>14613</b>	<b>23309</b>	<b>117160</b>	<b>241516</b>	<b>81784</b>	<b>97207</b>	<b>47235</b>	<b>43955</b>	<b>13702</b>	<b>92958</b>	<b>50694</b>	<b>124410</b>	<b>116251</b>	<b>110063</b>	<b>30357</b>	<b>40870</b>	<b>2041</b>	<b>348</b>	<b>1289</b>	<b>1556826</b>

## Legenda:

A	Poljoprivreda, šumarstvo i ribarstvo
B	Rudarstvo i vađenje
C	Prerađivačka industrija
D	Opskrba el. energijom, plinom, parom i klimatizacija
E	Opskrba vodom; uklanjanje otpadnih voda, gospodarenje otpadom te djelatnosti sanacije okoliša
F	Građevinarstvo
G	Trgovina na veliko i na malo; popravak motornih vozila i motocikala
H	Prijevoz i skladištenje
I	Djelatnosti pružanja smještaja te pripreme i usluživanja hrane
J	Informacije i komunikacije
K	Financijske djelatnosti i djelatnosti osiguranja
L	Poslovanje nekretninama
M	Stručne, znanstvene i tehničke djelatnosti
N	Administrativne i pomoćne uslužne djelatnosti
O	Javna uprava i obrana; obvezno socijalno osiguranje
P	Obrazovanje
Q	Djelatnost zdravstvene zaštite i socijalne skrbi
R	Umjetnost, zabava i rekreacija
S	Ostale uslužne djelatnosti
T	Djelatnost kućanstva kao poslodavca; djelatnost kućanstva koja proizvode različitu robu i obavljaju različite usluge za vlastite potrebe
U	Djelatnost izvanteritorijalnih organizacija i tijela







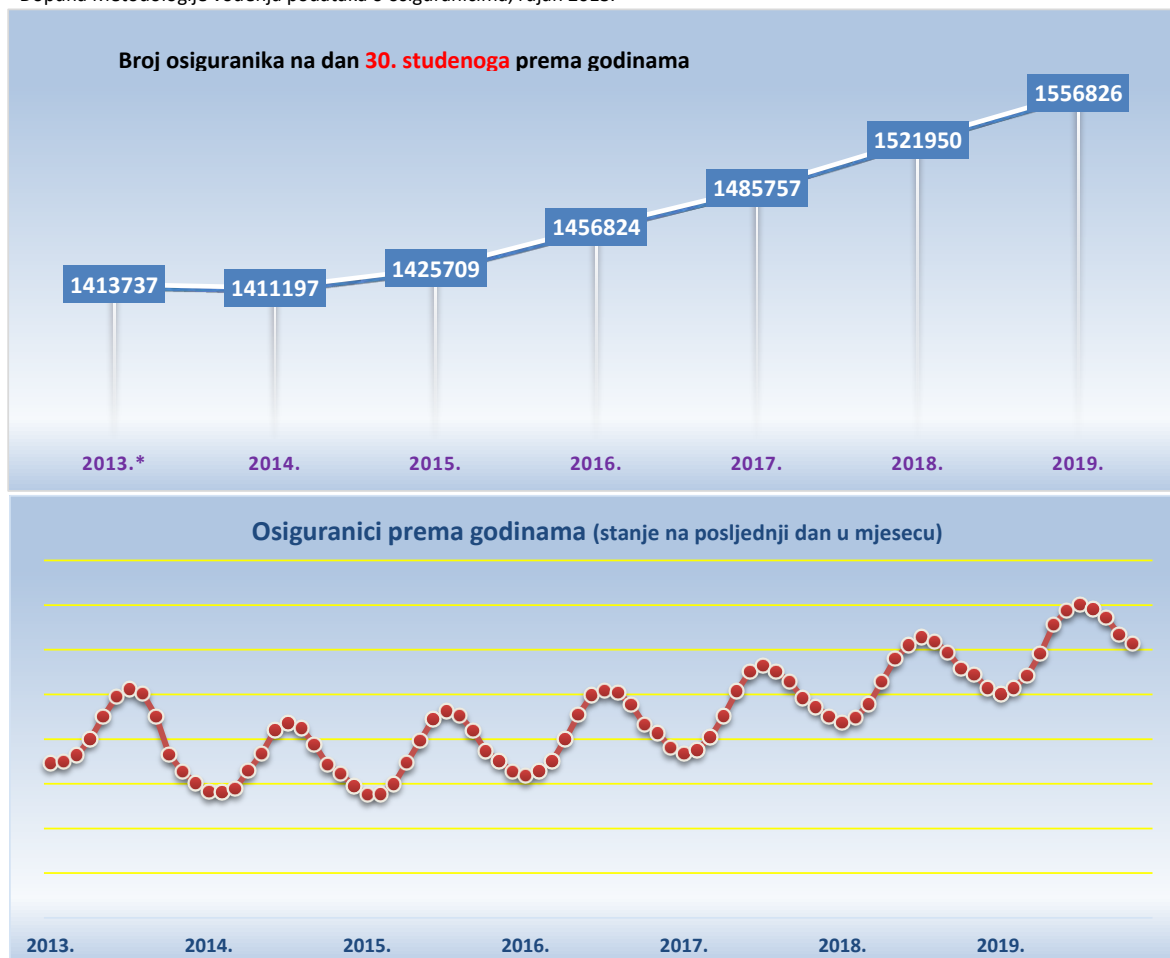
## KRETANJE BROJA OSIGURANIKA PREMA GODINAMA I MJESECIMA

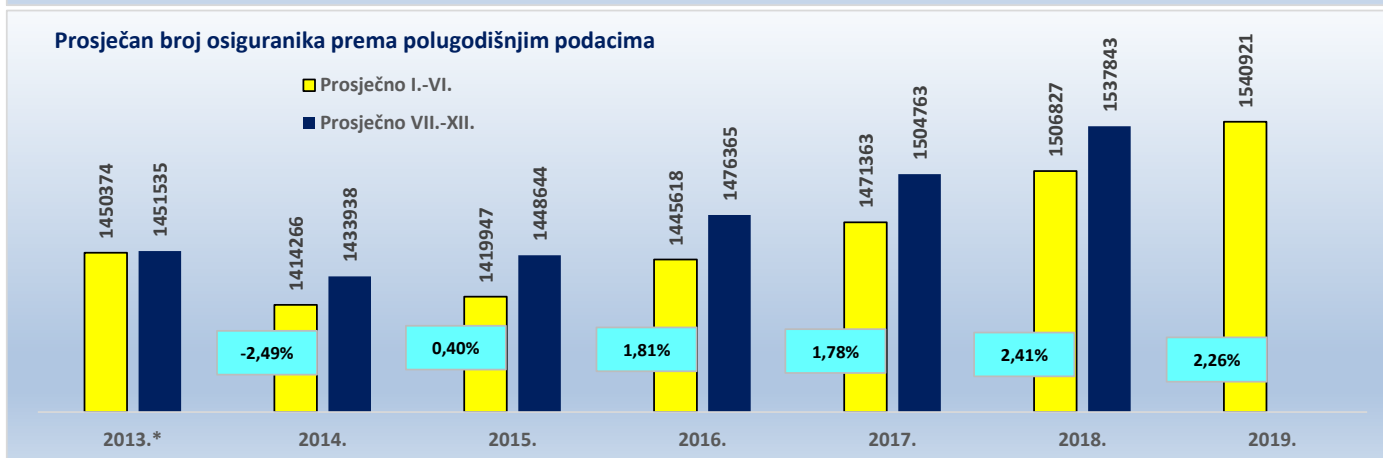
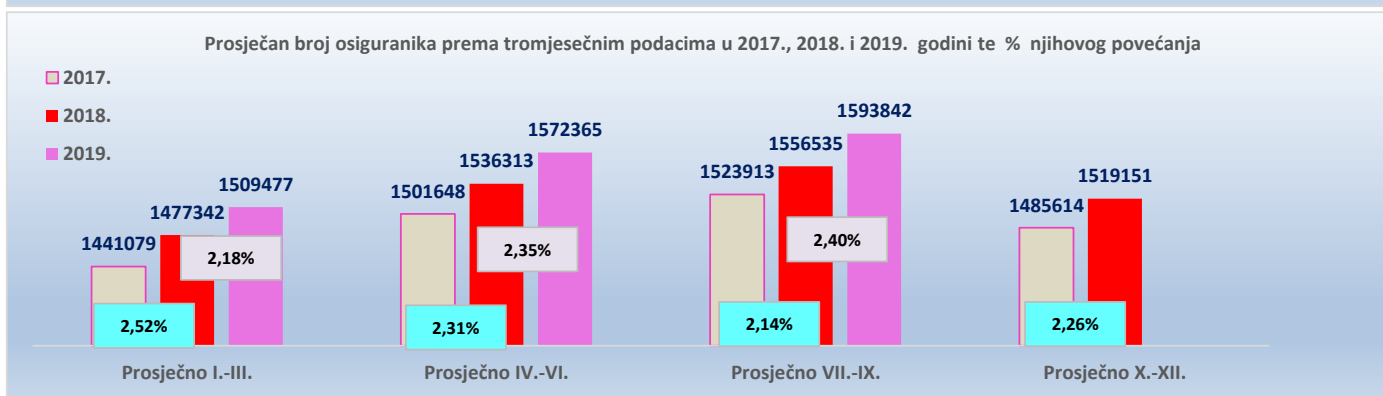
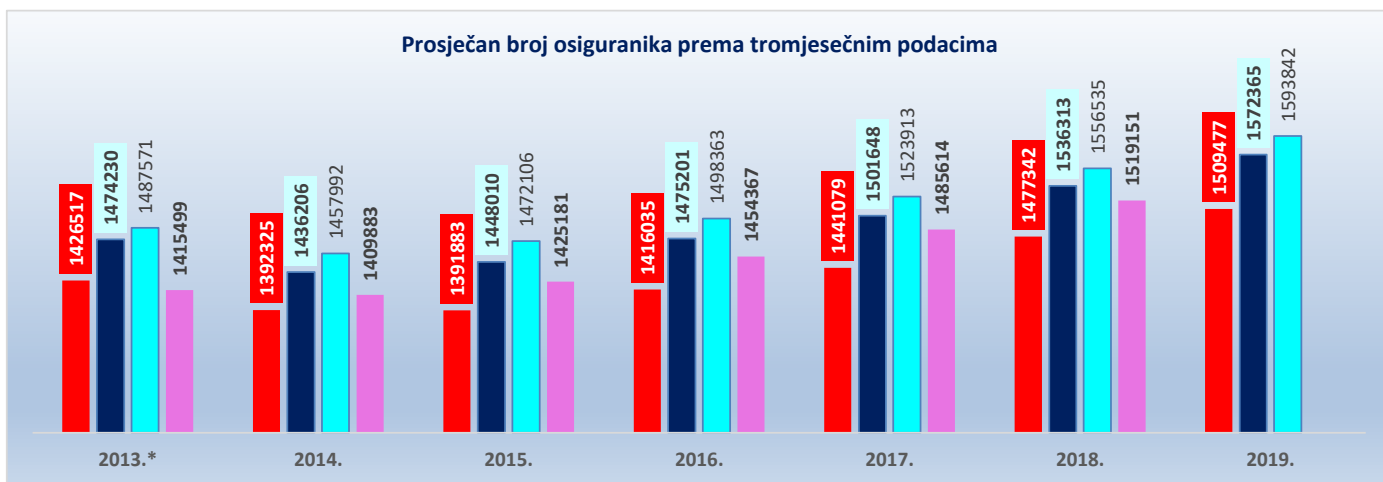
Tablica 7.

Stanje: posljednji dan u mjesecu

Red. br.	Za mjesec	Godine							Indeks 2019. 2018.
		2013.*	2014.	2015.	2016.	2017.	2018.	2019.	
0	1	2	3	4	5	6	7	8	9
1.	siječanj	1423210	1391288	1387337	1408790	1433402	1468631	1499928	102,1
2.	veljaču	1424402	1390898	1388803	1414115	1437782	1474303	1507243	102,2
3.	ožujak	1431939	1394788	1399509	1425201	1452052	1489091	1521259	102,2
4.	travanj	1449757	1414750	1423513	1449815	1475786	1514171	1545525	102,1
5.	svibanj	1475578	1433827	1448021	1476865	1503700	1539946	1577987	102,5
6.	lipanj	1497355	1460042	1472497	1498922	1525457	1554821	1593583	102,5
7.	srpanj	1506369	1467952	1481193	1504328	1532009	1563560	1600405	102,4
8.	kolovoz	1500744	1462281	1475914	1501955	1525489	1559197	1595446	102,3
9.	rujan *	1455600	1443744	1459211	1488807	1514241	1546848	1585676	102,5
10.	listopad	1432129	1421053	1436197	1466090	1496040	1528590	1566446	102,5
11.	studen	1413737	1411197	1425709	1456824	1485757	1521950	1556826	102,3
12.	prosinac	1400631	1397400	1413637	1440188	1475044	1506912		
<b>Prosječno I.-III.</b>		1426517	1392325	1391883	1416035	1441079	1477342	1509477	
<b>Prosječno IV.-VI.</b>		1474230	1436206	1448010	1475201	1501648	1536313	1572365	
<b>Prosječno VII.-IX.</b>		1487571	1457992	1472106	1498363	1523913	1556535	1593842	
<b>Prosječno X.-XII.</b>		1415499	1409883	1425181	1454367	1485614	1519151		
<b>Prosječno I.-VI.</b>		1450374	1414266	1419947	1445618	1471363	1506827	1540921	
<b>Prosječno VII.-XII.</b>		1451535	1433938	1448644	1476365	1504763	1537843		
<b>Prosječno I.-XII.</b>		1450954	1424102	1434295	1460992	1488063	1522335		

\* Dopuna Metodologije vođenja podataka o osiguranicima, rujan 2013.





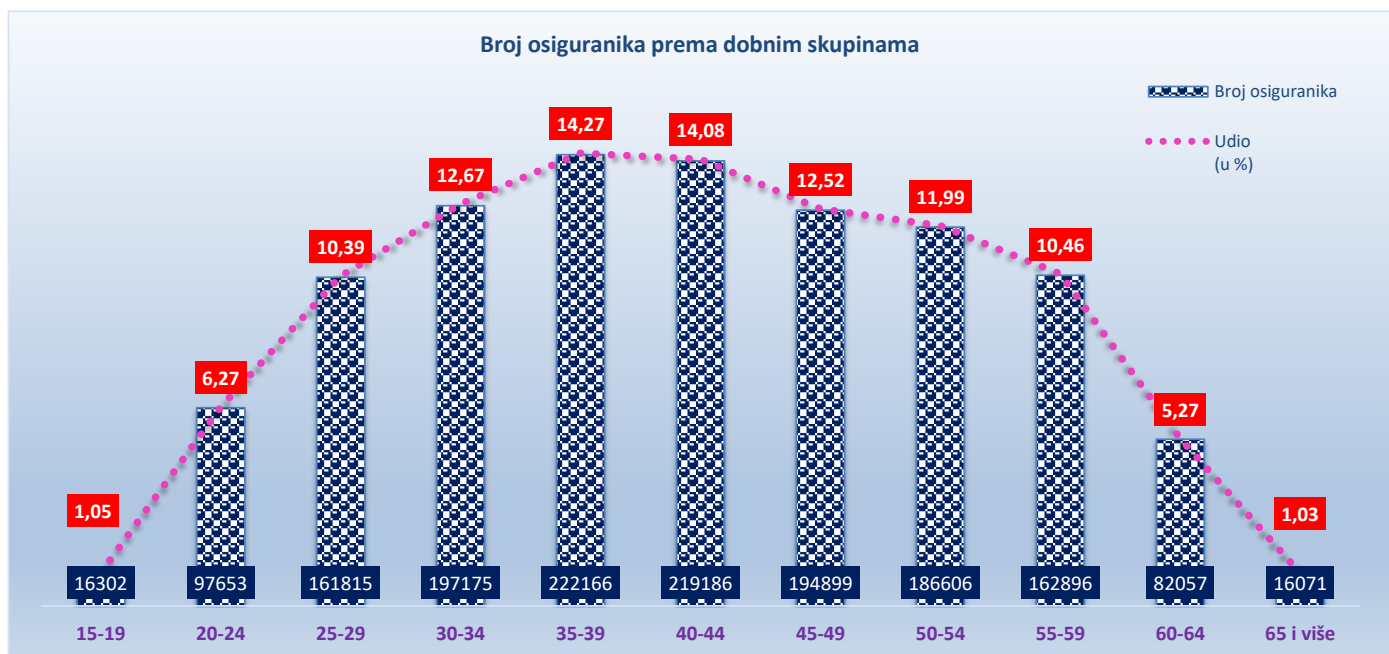
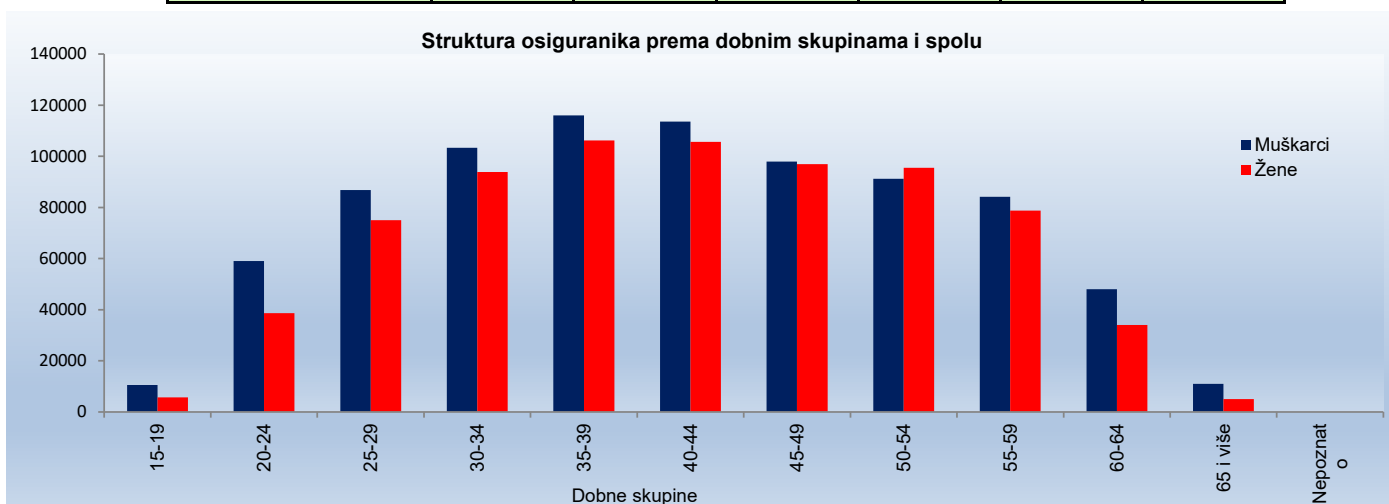
\* Dopuna Metodologije vođenja podataka o osiguranicima, rujan 2013.

**OSIGURANICI PREMA DOBNIM SKUPINAMA I SPOLU**

Tablica 7 a.

Stanje: 30. studenoga 2019.

Red. br.	Dobne skupine	Muškarci		Žene		Ukupno	
		Broj osiguranika	Udio (u %)	Broj osiguranika	Udio (u %)	Broj osiguranika	Udio (u %)
0	1	2	3	4	5	6	7
1.	15-19	10546	1,28	5756	0,78	16302	1,05
2.	20-24	58989	7,18	38664	5,26	97653	6,27
3.	25-29	86768	10,56	75047	10,20	161815	10,39
4.	30-34	103288	12,58	93887	12,77	197175	12,67
5.	35-39	116030	14,13	106136	14,43	222166	14,27
6.	40-44	113530	13,82	105656	14,37	219186	14,08
7.	45-49	97912	11,92	96987	13,19	194899	12,52
8.	50-54	91157	11,10	95449	12,98	186606	11,99
9.	55-59	84110	10,24	78786	10,71	162896	10,46
10.	60-64	47983	5,84	34074	4,63	82057	5,27
11.	65 i više	11016	1,34	5055	0,69	16071	1,03
12.	Nepoznato	0	0,00	0	0,00	0	0,00
<b>UKUPNO</b>		<b>821329</b>	<b>100,00</b>	<b>735497</b>	<b>100,00</b>	<b>1556826</b>	<b>100,00</b>



**OSIGURANICI/KORISNICI STAROSNE I PRIJEVREMENE STAROSNE MIROVINE KOJI RADE DO POLOVICE PUNOG RADNOG  
VREMENA PREMA DJELATNOSTIMA I SPOLU**

Tablica 7 b.

Stanje: 30. studenoga 2019.

Red. br.	Područja	Nacionalna klasifikacija djelatnosti - NKD 2007.	Muškarci	Žene	Ukupno
0	1	2	3	4	5
1.	A	Poljoprivreda, šumarstvo i ribarstvo	140	56	196
2.	B	Rudarstvo i vađenje	20	4	24
3.	C	Prerađivačka industrija	1.111	442	1553
4.	D	Opskrba el. energijom, plinom, parom i klimatizacija	18	1	19
5.	E	Opskrba vodom; uklanjanje otpadnih voda, gospodarenje otpadom te djelatnosti sanacije okoliša	50	15	65
6.	F	Građevinarstvo	992	159	1151
7.	G	Trgovina na veliko i na malo; popravak motornih vozila i motocikala	1.219	1.020	2239
8.	H	Prijevoz i skladištenje	779	64	843
9.	I	Djelatnosti pružanja smještaja te pripreme i usluživanja hrane	274	335	609
10.	J	Informacije i komunikacije	124	84	208
11.	K	Financijske djelatnosti i djelatnosti osiguranja	52	77	129
12.	L	Poslovanje nekretninama	68	50	118
13.	M	Stručne, znanstvene i tehničke djelatnosti	1.141	847	1988
14.	N	Administrativne i pomoćne uslužne djelatnosti	522	262	784
15.	O	Javna uprava i obrana; obvezno socijalno osiguranje	9	29	38
16.	P	Obrazovanje	178	266	444
17.	Q	Djelatnost zdravstvene zaštite i socijalne skrbi	341	535	876
18.	R	Umjetnost, zabava i rekreacija	78	40	118
19.	S	Ostale uslužne djelatnosti	125	188	313
20.	T	Djelatnost kućanstva kao poslodavca; djelatnost kućanstva koja proizvode različitu robu i obavljaju različite usluge za vlastite potrebe	4	13	17
21.	U	Djelatnost izvanteritorijalnih organizacija i tijela	0	2	2
22.		Nepoznate - neprevedene šifre djelatnosti	1	2	3
<b>UKUPNO</b>			<b>7246</b>	<b>4491</b>	<b>11737</b>

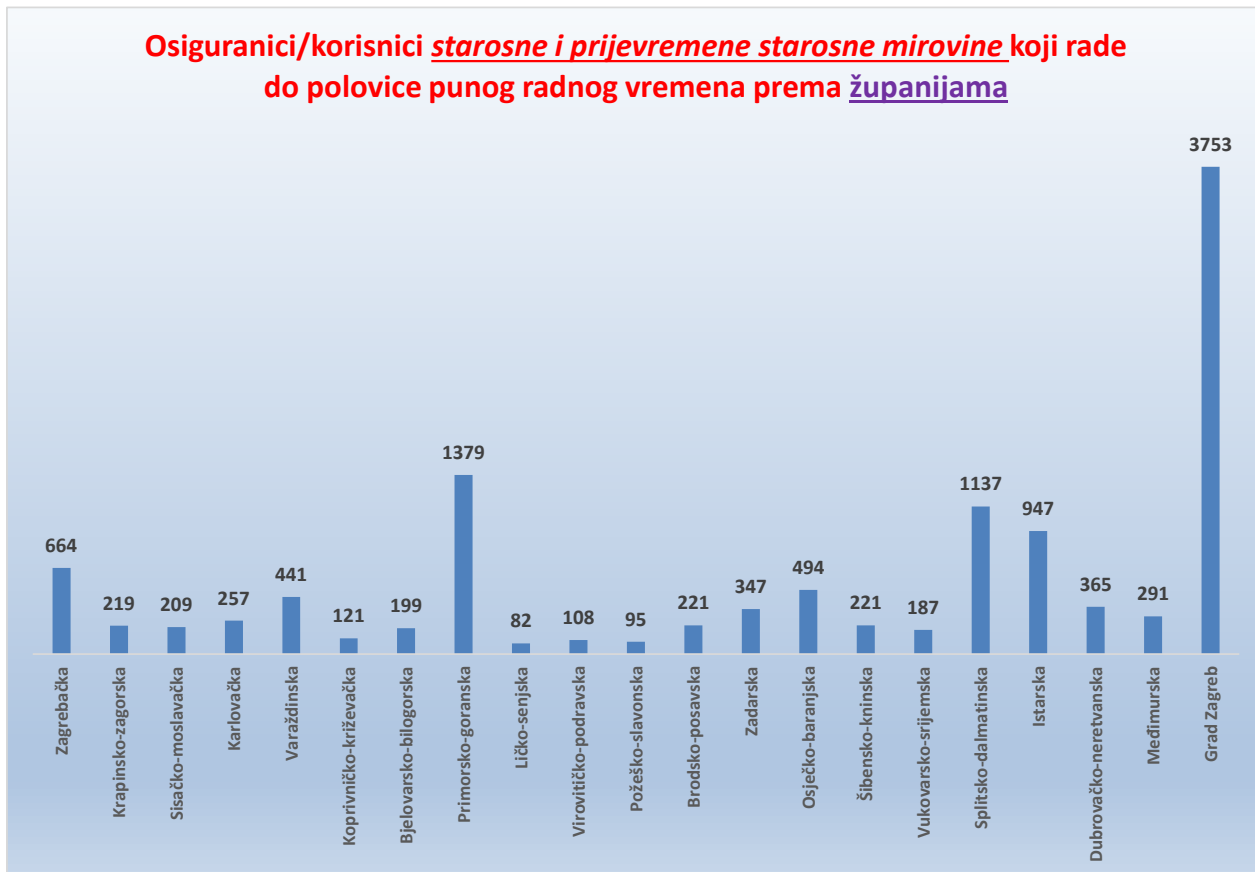
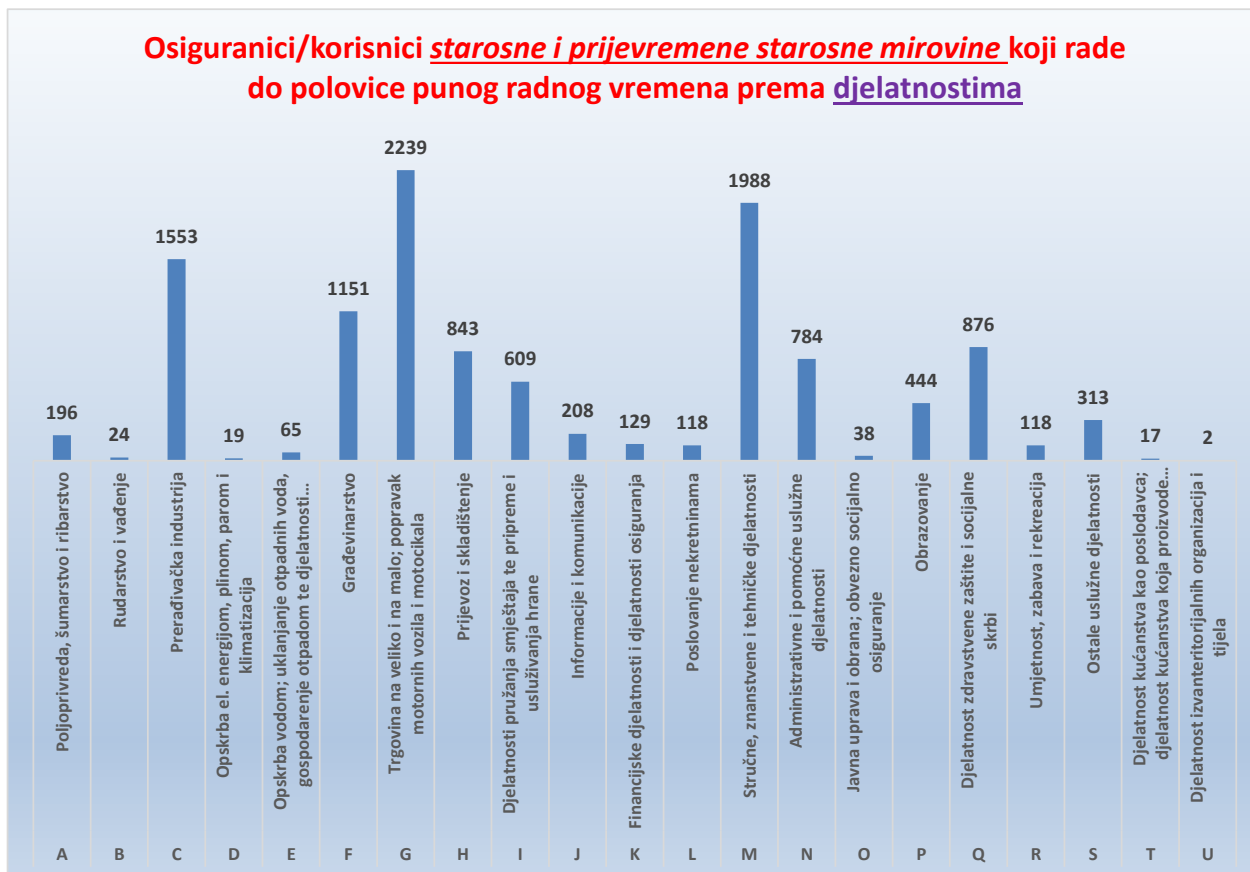
**OSIGURANICI/KORISNICI STAROSNE I PRIJEVREMENE STAROSNE MIROVINE KOJI RADE DO POLOVICE PUNOG RADNOG  
VREMENA PREMA ŽUPANIJAMA I SPOLU**

Tablica 7 c.

Stanje: 30. studenoga 2019.

Red. br.	Županija	Muškarci	Žene	Ukupno
0	1	2	3	4
1.	Zagrebačka	427	237	664
2.	Krapinsko-zagorska	152	67	219
3.	Sisačko-moslavačka	137	72	209
4.	Karlovačka	157	100	257
5.	Varaždinska	269	172	441
6.	Koprivničko-križevačka	68	53	121
7.	Bjelovarsko-bilogorska	127	72	199
8.	Primorsko-goranska	844	535	1379
9.	Ličko-senjska	61	21	82
10.	Virovitičko-podravska	70	38	108
11.	Požeško-slavonska	65	30	95
12.	Brodsko-posavska	165	56	221
13.	Zadarska	231	116	347
14.	Osječko-baranjska	309	185	494
15.	Šibensko-kninska	126	95	221
16.	Vukovarsko-srijemska	117	70	187
17.	Splitsko-dalmatinska	757	380	1137
18.	Istarska	572	375	947
19.	Dubrovačko-neretvanska	214	151	365
20.	Međimurska	186	105	291
21.	Grad Zagreb	2192	1561	3753
<b>UKUPNO</b>		<b>7246</b>	<b>4491</b>	<b>11737</b>

Stanje: 30. studenoga 2019.





OSIGURANICI/KORISNICI STAROSNE I PRIJEVREMENE STAROSNE MIROVINE KOJI RADE DO POLOVICE PUNOG RADNOG VREMENA  
PREMA ZANIMANJIMA I SPOLU

Tablica 7-NRV-zanimanja

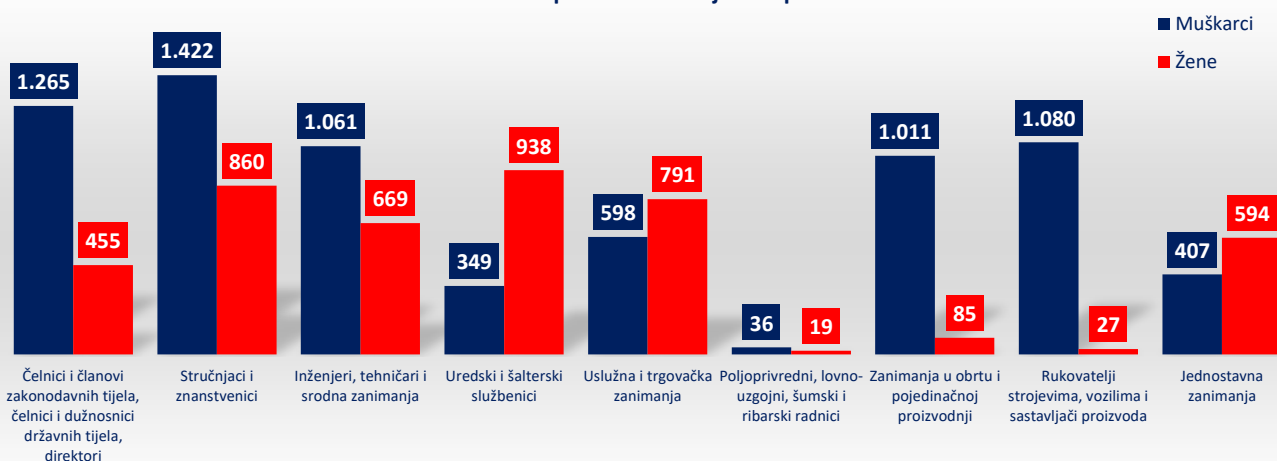
Stanje: 30. studenoga 2019.

	Rod / skupina zanimanja (NKZ98)	Muškarci	Žene	Ukupno
1	2	3	4	5
1.	Čelnici i članovi zakonodavnih tijela, čelnici i dužnosnici državnih tijela, direktori	1.265	455	1.720
2.	Stručnjaci i znanstvenici	1.422	860	2.282
3.	Inženjeri, tehničari i srodna zanimanja	1.061	669	1.730
4.	Uredski i šalterski službenici	349	938	1.287
5.	Uslužna i trgovačka zanimanja	598	791	1.389
6.	Poljoprivredni, lovno-uzgojni, šumski i ribarski radnici	36	19	55
7.	Zanimanja u obrtu i pojedinačnoj proizvodnji	1.011	85	1.096
8.	Rukovatelji strojevima, vozilima i sastavljači proizvoda	1.080	27	1.107
9.	Jednostavna zanimanja	407	594	1.001
0.	Vojna zanimanja	0	0	0
	Nepoznata - neprevedene šifra zanimanja	17	53	70
	<b>UKUPNO</b>	<b>7.246</b>	<b>4.491</b>	<b>11.737</b>

## Osiguranci/korisnici starosne i prijevremene starosne mirovine koji rade do polovice punog radnog vremena prema zanimanjima



## Osiguranci/korisnici starosne i prijevremene starosne mirovine koji rade do polovice punog radnog vremena prema zanimanjima i spolu

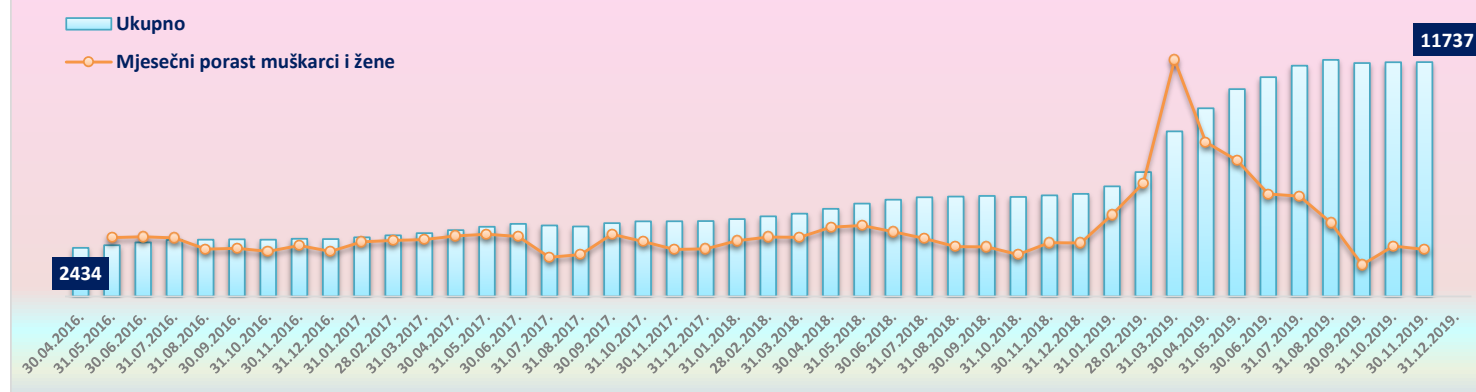


## OSIGURANICI/KORISNICI STAROSNE I PRIJEVREMENE STAROSNE MIROVINE KOJI RADE DO POLOVICE PUNOG RADNOG VREMENA PREMA KATEGORIJAMA OSIGURANJA I SPOLU

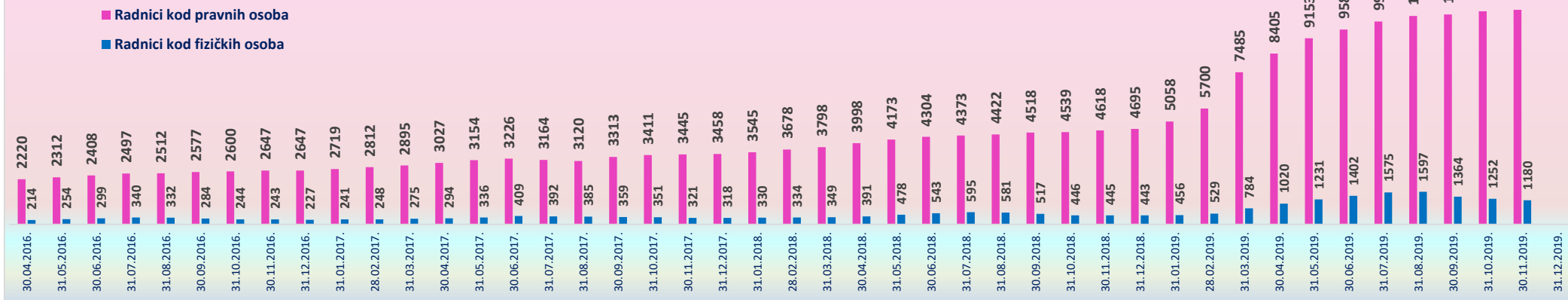
Tablica 7-NRV

stanje podataka na dan	Radnici kod pravnih osoba			Radnici kod fizičkih osoba			SVEUKUPNO					
	Muškarci	Žene	Ukupno	Muškarci	Žene	Ukupno	Muškarci	Mjesečni porast - muškarci	Žene	Mjesečni porast - žene	Ukupno	Mjesečni porast muškarci i žene
30.04.2016.	1345	875	2220	91	123	214	1436		998		2434	
31.05.2016.	1386	926	2312	113	141	254	1499	63	1067	69	2566	132
30.06.2016.	1447	961	2408	124	175	299	1571	72	1136	69	2707	141
31.07.2016.	1500	997	2497	138	202	340	1638	67	1199	63	2837	130
31.08.2016.	1515	997	2512	136	196	332	1651	13	1193	-6	2844	7
30.09.2016.	1552	1025	2577	116	168	284	1668	17	1193	0	2861	17
31.10.2016.	1572	1028	2600	103	141	244	1675	7	1169	-24	2844	-17
30.11.2016.	1602	1045	2647	114	129	243	1716	41	1174	5	2890	46
31.12.2016.	1588	1059	2647	107	120	227	1695	-21	1179	5	2874	-16
31.01.2017.	1638	1081	2719	111	130	241	1749	54	1211	32	2960	86
28.02.2017.	1693	1119	2812	112	136	248	1805	56	1255	44	3060	100
31.03.2017.	1746	1149	2895	126	149	275	1872	67	1298	43	3170	110
30.04.2017.	1844	1183	3027	138	156	294	1982	110	1339	41	3321	151
31.05.2017.	1926	1228	3154	156	180	336	2082	100	1408	69	3490	169
30.06.2017.	1964	1262	3226	187	222	409	2151	69	1484	76	3635	145
31.07.2017.	1922	1242	3164	175	217	392	2097	-54	1459	-25	3556	-79
31.08.2017.	1893	1227	3120	175	210	385	2068	-29	1437	-22	3505	-51
30.09.2017.	2033	1280	3313	175	184	359	2208	140	1464	27	3672	167
31.10.2017.	2110	1301	3411	179	172	351	2289	81	1473	9	3762	90
30.11.2017.	2130	1315	3445	160	161	321	2290	1	1476	3	3766	4
31.12.2017.	2124	1334	3458	159	159	318	2283	-7	1493	17	3776	10
<b>prosječno 2017.</b>	<b>1919</b>	<b>1227</b>	<b>3145</b>	<b>154</b>	<b>173</b>	<b>327</b>	<b>2073</b>	<b>49</b>	<b>1400</b>	<b>26</b>	<b>3473</b>	<b>75</b>
31.01.2018.	2172	1373	3545	166	164	330	2338	55	1537	44	3875	99
28.02.2018.	2269	1409	3678	163	171	334	2432	94	1580	43	4012	137
31.03.2018.	2348	1450	3798	175	174	349	2523	91	1624	44	4147	135
30.04.2018.	2464	1534	3998	192	199	391	2656	133	1733	109	4389	242
31.05.2018.	2582	1591	4173	240	238	478	2822	166	1829	96	4651	262
30.06.2018.	2657	1647	4304	257	286	543	2914	92	1933	104	4847	196
31.07.2018.	2697	1676	4373	282	313	595	2979	65	1989	56	4968	121
31.08.2018.	2745	1677	4422	276	305	581	3021	42	1982	-7	5003	35
30.09.2018.	2836	1682	4518	252	265	517	3088	67	1947	-35	5035	32
31.10.2018.	2853	1686	4539	228	218	446	3081	-7	1904	-43	4985	-50
30.11.2018.	2908	1710	4618	234	211	445	3142	61	1921	17	5063	78
31.12.2018.	2951	1744	4695	238	205	443	3189	47	1949	28	5138	75
<b>prosječno 2018.</b>	<b>2624</b>	<b>1598</b>	<b>4222</b>	<b>225</b>	<b>229</b>	<b>454</b>	<b>2849</b>	<b>76</b>	<b>1827</b>	<b>38</b>	<b>4676</b>	<b>114</b>
31.01.2019.	3222	1836	5058	249	207	456	3471	282	2043	94	5514	376
28.02.2019.	3682	2018	5700	298	231	529	3980	509	2249	206	6229	715
31.03.2019.	4677	2808	7485	439	345	784	5116	1136	3153	904	8269	2040
30.04.2019.	5196	3209	8405	579	441	1020	5775	659	3650	497	9425	1156
31.05.2019.	5645	3508	9153	691	540	1231	6336	561	4048	398	10384	959
30.06.2019.	5883	3698	9581	749	653	1402	6632	296	4351	303	10983	599
31.07.2019.	6111	3872	9983	820	755	1575	6931	299	4627	276	11558	575
31.08.2019.	6298	3954	10252	835	762	1597	7133	202	4716	89	11849	291
30.09.2019.	6413	3913	10326	743	621	1364	7156	23	4534	-182	11690	-159
31.10.2019.	6525	3954	10479	699	553	1252	7224	68	4507	-27	11731	41
30.11.2019.	6585	3972	10557	661	519	1180	7246	22	4491	-16	11737	6
31.12.2019.												
<b>prosječno 2019.</b>	<b>5476</b>	<b>3340</b>	<b>8816</b>	<b>615</b>	<b>512</b>	<b>1126</b>	<b>6091</b>	<b>369</b>	<b>3852</b>	<b>231</b>	<b>9943</b>	<b>600</b>

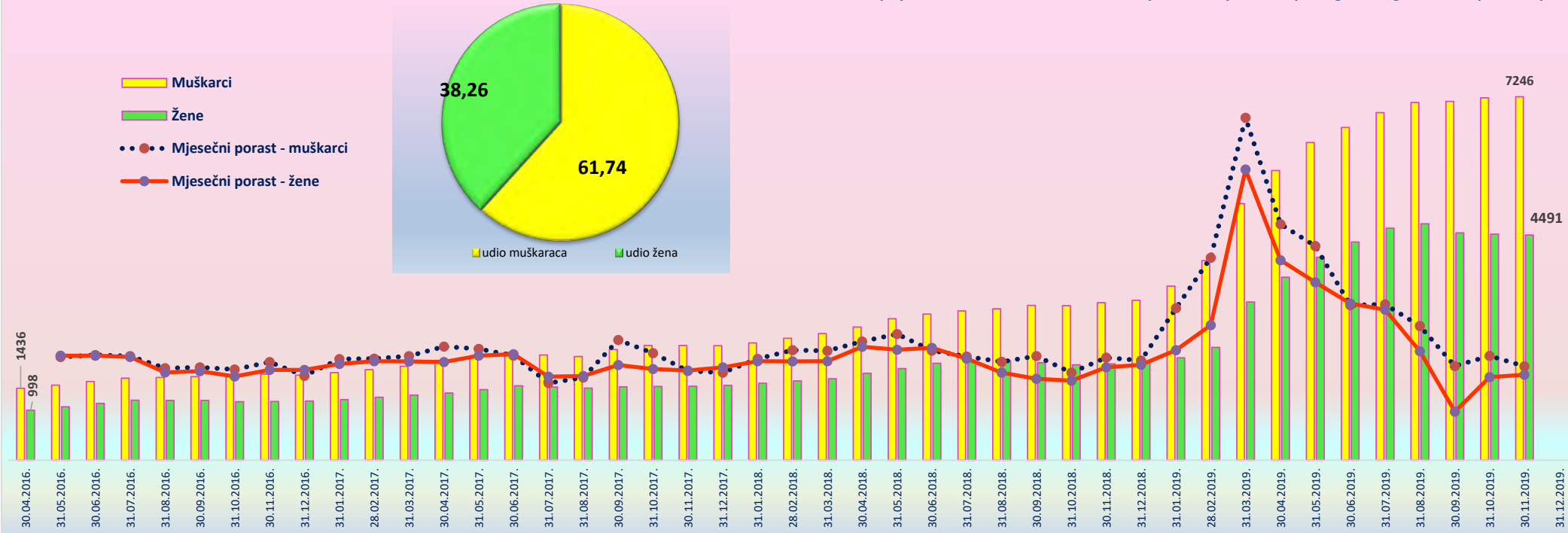
## Osiguranici/korisnici starosne i prijevremene starosne mirovine koji rade do polovice punog radnog vremena



Osiguranci/korisnici starosne i prijevremene starosne mirovine koji rade do polovice punog radnog vremena prema kategorijama osiguranja



Osiguranci/korisnici starosne i prijevremene starosne mirovine koji rade do polovice punog radnog vremena prema spolu



OSIGURANICI DO DOBI OD 30 GODINA ZA KOJE JE POSLODAVAC OSLOBOĐEN PLAĆANJA DOPRINOSA NA PLAĆU DO PET GODINA  
PREMA DJELATNOSTIMA I SPOLU

Stanje: 30. studenoga 2019.

Tablica 7 d.

Red. br.	Područja	Nacionalna klasifikacija djelatnosti - NKD 2007.	osiguranici u osiguranju			osiguranici u osiguranju - prve prijave		
			Muškarci	Žene	Ukupno	Muškarci	Žene	Ukupno
0	1	2	3	4	5	6	7	8
1.	A	Poljoprivreda, šumarstvo i ribarstvo	1699	758	2457	242	104	346
2.	B	Rudarstvo i vađenje	112	17	129	12	1	13
3.	C	Prerađivačka industrija	15706	6783	22489	1552	495	2047
4.	D	Opskrba el. energijom, plinom, parom i klimatizacija	892	279	1171	51	23	74
5.	E	Opskrba vodom; uklanjanje otpadnih voda, gospodarenje otpadom te djelatnosti sanacije okoliša	835	253	1088	33	13	46
6.	F	Građevinarstvo	8041	1166	9207	1223	167	1390
7.	G	Trgovina na veliko i na malo; popravak motornih vozila i motocikala	12460	11685	24145	1535	912	2447
8.	H	Prijevoz i skladištenje	4243	1389	5632	402	110	512
9.	I	Djelatnosti pružanja smještaja te pripreme i usluživanja hrane	5952	6201	12153	676	690	1366
10.	J	Informacije i komunikacije	5633	2752	8385	1317	527	1844
11.	K	Financijske djelatnosti i djelatnosti osiguranja	941	1812	2753	81	106	187
12.	L	Poslovanje nekretninama	590	386	976	45	35	80
13.	M	Stručne, znanstvene i tehničke djelatnosti	4821	5478	10299	850	810	1660
14.	N	Administrativne i pomoćne uslužne djelatnosti	2350	1652	4002	277	178	455
15.	O	Javna uprava i obrana; obvezno socijalno osiguranje	2467	1979	4446	488	200	688
16.	P	Obrazovanje	480	1792	2272	43	78	121
17.	Q	Djelatnost zdravstvene zaštite i socijalne skrbi	2688	8227	10915	213	568	781
18.	R	Umjetnost, zabava i rekreacija	853	1282	2135	122	109	231
19.	S	Ostale uslužne djelatnosti	1011	3662	4673	144	317	461
20.	T	Djelatnost kućanstva kao poslodavca; djelatnost kućanstva koja proizvode različitu robu i obavljaju različite usluge za vlastite potrebe	19	113	132	5	14	19
21.	U	Djelatnost izvanteritorijalnih organizacija i tijela	3	5	8	0	0	0
22.		Nepoznate - neprevedene šifre djelatnosti	24	26	50	3	6	9
<b>UKUPNO</b>			<b>71820</b>	<b>57697</b>	<b>129517</b>	<b>9314</b>	<b>5463</b>	<b>14777</b>

OSIGURANICI DO DOBI OD 30 GODINA ZA KOJE JE POSLODAVAC OSLOBOĐEN PLAĆANJA DOPRINOSA NA PLAĆU DO PET GODINA  
PREMA ŽUPANIJAMA I SPOLU

Stanje: 30. studenoga 2019.

Tablica 7 e.

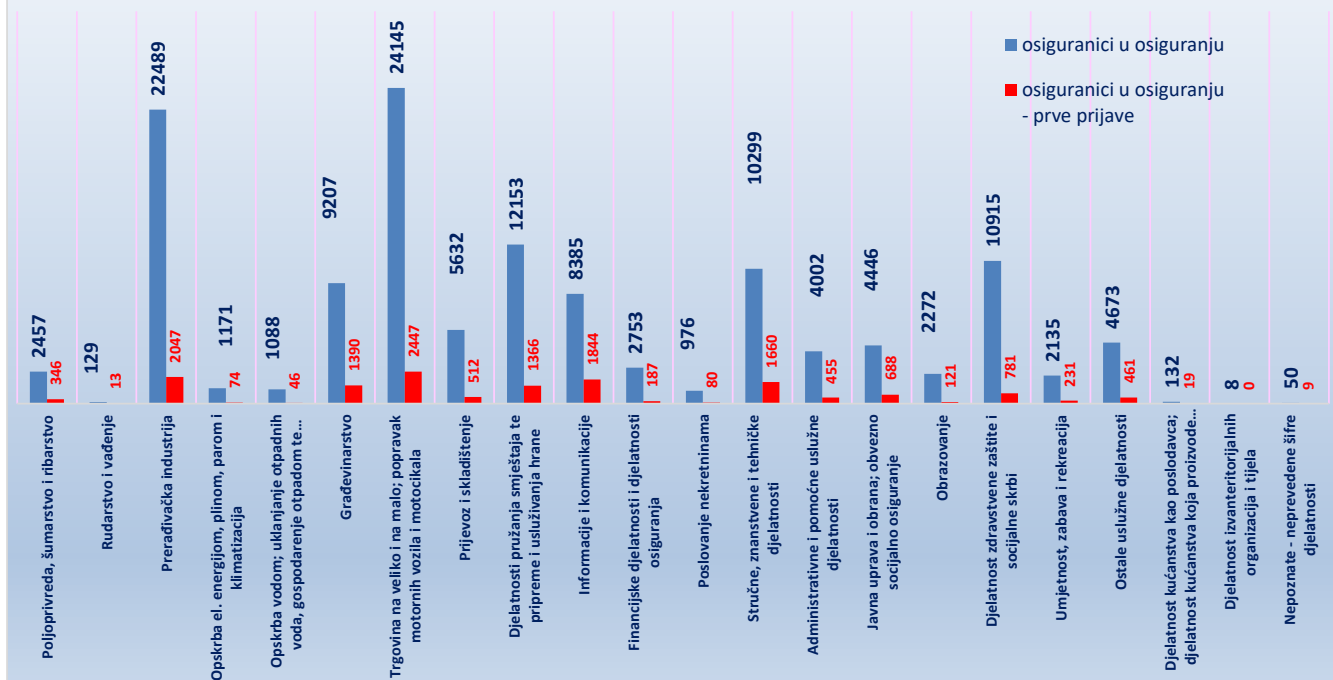
Red. br.	Županija	osiguranici u osiguranju			osiguranici u osiguranju - prve prijave		
		Muškarci	Žene	Ukupno	Muškarci	Žene	Ukupno
0	1	2	3	4	5	6	7
1.	Zagrebačka	5601	3239	8840	764	351	1115
2.	Krapinsko-zagorska	2382	1616	3998	231	102	333
3.	Sisačko-moslavačka	1624	1449	3073	215	147	362
4.	Karlovačka	1340	1063	2403	206	92	298
5.	Varaždinska	4127	2867	6994	397	189	586
6.	Koprivničko-križevačka	1786	1335	3121	196	124	320
7.	Bjelovarsko-bilogorska	1358	939	2297	151	69	220
8.	Primorsko-goranska	4095	3774	7869	490	287	777
9.	Ličko-senjska	503	400	903	58	41	99
10.	Virovitičko-podravska	936	659	1595	101	62	163
11.	Požeško-slavonska	823	539	1362	60	34	94
12.	Brodsko-posavska	2122	1330	3452	290	142	432
13.	Zadarska	2057	1892	3949	230	128	358
14.	Osječko-baranjska	4486	3052	7538	553	238	791
15.	Šibensko-kninska	1171	941	2112	105	82	187
16.	Vukovarsko-srijemska	1691	1207	2898	209	93	302
17.	Splitsko-dalmatinska	5599	5273	10872	671	384	1055
18.	Istarska	3197	2492	5689	329	165	494
19.	Dubrovačko-neretvanska	1439	1101	2540	221	119	340
20.	Međimurska	2564	1745	4309	292	126	418
21.	Grad Zagreb	22919	20784	43703	3545	2488	6033
<b>UKUPNO</b>		<b>71820</b>	<b>57697</b>	<b>129517</b>	<b>9314</b>	<b>5463</b>	<b>14777</b>

Poslodavac koji od 1. siječnja 2015. zaposli radnika mlađeg od 30 godina za tog je radnika oslobođen plaćanja doprinosa na plaću do pet godina.

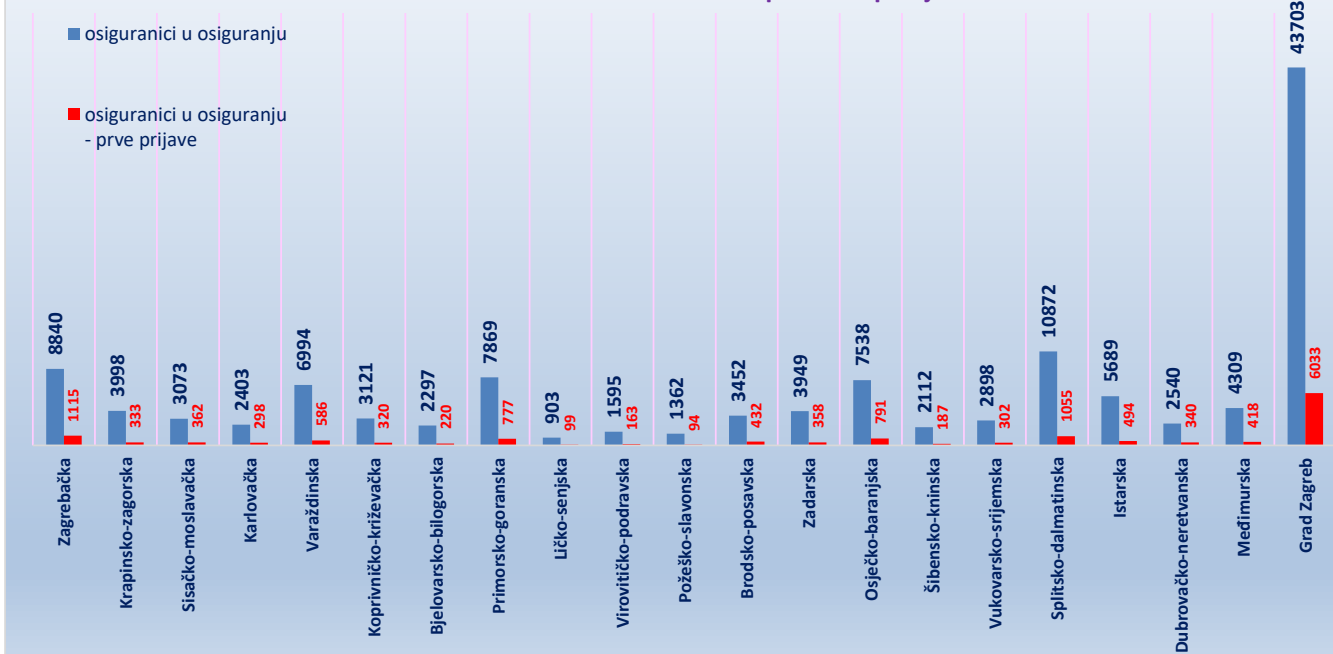
Pretpostavka za korištenje olakšice ispunjenje je sljedećih kumulativnih uvjeta: da je na dan prijave na mirovinsko i zdravstveno osiguranje, tj. na dan početka radnog odnosa radnik mlađi od 30 godina (može imati najviše 29 godina, 11 mjeseci i 29 dana); da se radnika zapošljava na neodređeno vrijeme, na puno ili nepuno radno vrijeme, te da radnik nije bio ranije zaposlen kod istog poslodavca na neodređeno vrijeme, ali nije smetnja ako je bio zaposlen na određeno vrijeme ni ako je kod odnosnog poslodavca bio na stručnom osposobljavanju bez zasnivanja radnog odnosa.

U slučaju zapošljavanja navedenih osoba ne postoji obveza obračunavanja i plaćanja doprinosa na osnovicu, i to doprinosa za zdravstveno osiguranje (16,5%) u trajanju do pet godina.

### Osiguranci do dobi od 30 godina za koje je poslodavac oslobođen plaćanja doprinosa na plaću do pet godina prema djelatnostima



### Osiguranci do dobi od 30 godina za koje je poslodavac oslobođen plaćanja doprinosa na plaću do pet godina prema županijama



Poslodavac koji od 1. siječnja 2015. zaposli **radnika mlađeg od 30 godina** za tog je radnika oslobođen plaćanja doprinosa na plaću do pet godina.

Pretpostavka za korištenje olakšice ispunjenje je sljedećih kumulativnih uvjeta: da je na dan prijave na mirovinsko i zdravstveno osiguranje, tj. na dan početka radnog odnosa **radnik mlađi od 30 godina** (može imati najviše 29 godina, 11 mjeseci i 29 dana); da se radnika zapošljava na neodređeno vrijeme, na puno ili nepuno radno vrijeme, te da radnik nije bio ranije zaposlen kod istog poslodavca na neodređeno vrijeme, ali nije smetnja ako je bio zaposlen na određeno vrijeme ni ako je kod odnosnog poslodavca bio na stručnom osposobljavanju bez zasnivanja radnog odnosa.

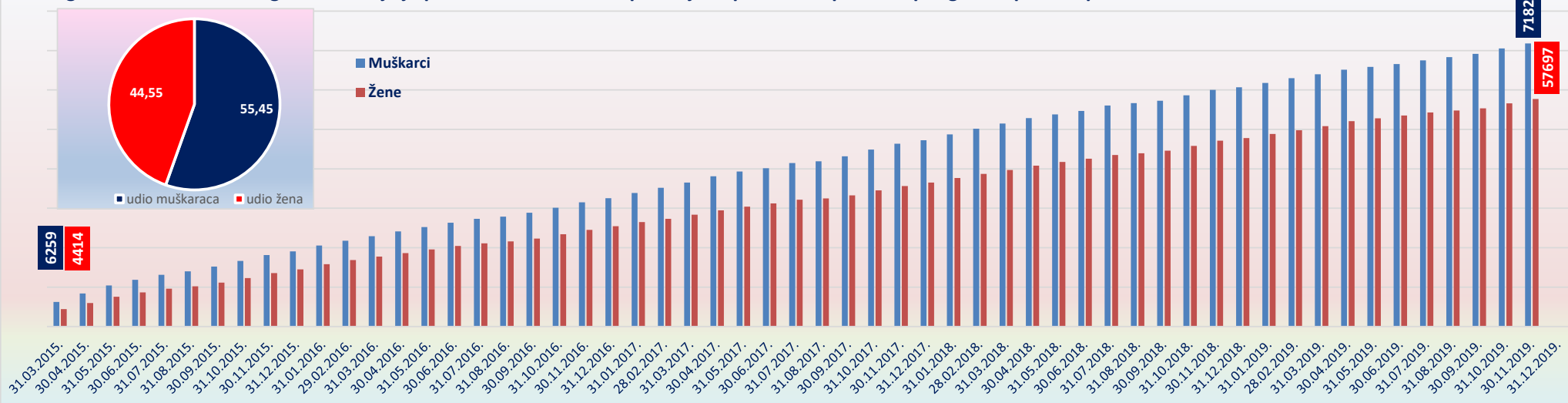
U slučaju zapošljavanja navedenih osoba ne postoji obveza obračunavanja i plaćanja doprinosa na osnovicu, i to doprinosa za zdravstveno osiguranje (16,5%) u trajanju **do pet godina**.

## OSIGURANICI DO DOBI OD 30 GODINA ZA KOJE JE POSLODAVAC OSLOBOĐEN PLAĆANJA DOPRINOSA NA PLAĆU DO PET GODINA

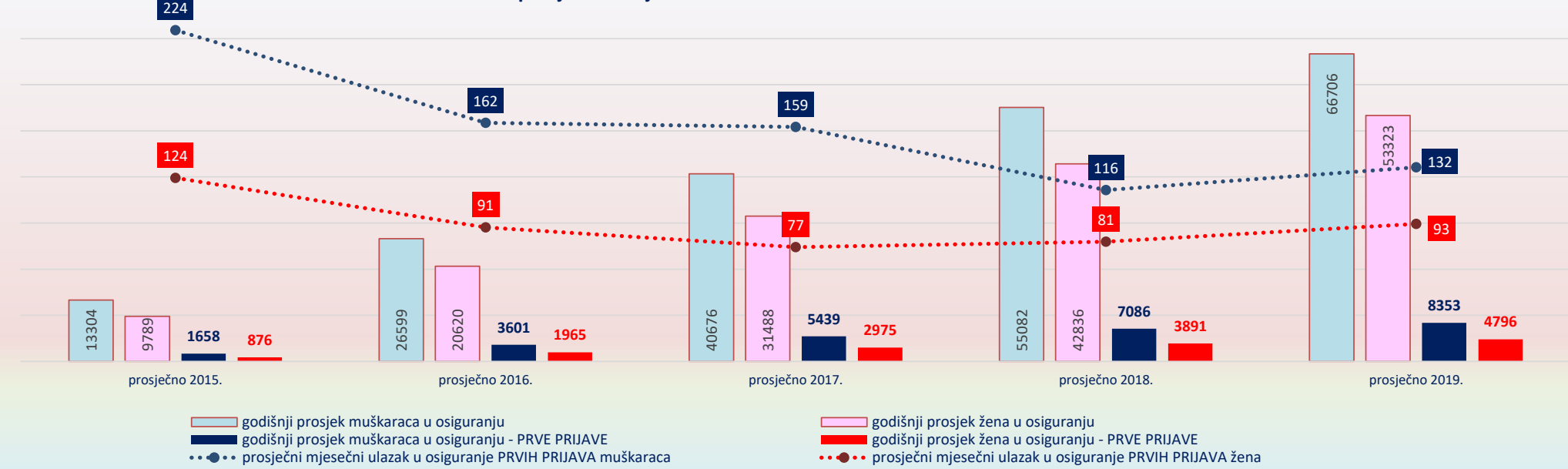
Tablica 7-poticaј

stanje podataka na dan	osiguranici u osiguranju			osiguranici u osiguranju - <b>prve prijave</b>			osiguranici u osiguranju <b>MJESEČNI ULAZAK</b>			osiguranici u osiguranju - <b>prve prijave</b> <b>MJESEČNI ULAZAK</b>		
	Muškarci	Žene	Ukupno	Muškarci	Žene	Ukupno	Muškarci	Žene	Ukupno muškarci+žene	Muškarci	Žene	Ukupno muškarci+žene
31.03.2015.	6259	4414	10673	608	326	934						
30.04.2015.	8379	5963	14342	843	439	1282	2120	1549	3669	235	113	348
31.05.2015.	10398	7576	17974	1072	547	1619	2019	1613	3632	229	108	337
30.06.2015.	11848	8670	20518	1318	700	2018	1450	1094	2544	246	153	399
31.07.2015.	13117	9608	22725	1586	811	2397	1269	938	2207	268	111	379
31.08.2015.	13983	10216	24199	1761	891	2652	866	608	1474	175	80	255
30.09.2015.	15211	11146	26357	1966	1022	2988	1228	930	2158	205	131	336
31.10.2015.	16666	12267	28933	2273	1222	3495	1455	1121	2576	307	200	507
30.11.2015.	18141	13564	31705	2524	1360	3884	1475	1297	2772	251	138	389
31.12.2015.	19038	14470	33508	2628	1445	4073	897	906	1803	104	85	189
<b>prosječno 2015.</b>	<b>13304</b>	<b>9789</b>	<b>23093</b>	<b>1658</b>	<b>876</b>	<b>2534</b>	<b>1420</b>	<b>1117</b>	<b>2537</b>	<b>224</b>	<b>124</b>	<b>348</b>
31.01.2016.	20564	15836	36400	2752	1485	4237	1526	1366	2892	124	40	164
29.02.2016.	21767	16846	38613	2891	1589	4480	1203	1010	2213	139	104	243
31.03.2016.	22923	17736	40659	3066	1661	4727	1156	890	2046	175	72	247
30.04.2016.	24149	18641	42790	3182	1726	4908	1226	905	2131	116	65	181
31.05.2016.	25241	19550	44791	3313	1804	5117	1092	909	2001	131	78	209
30.06.2016.	26311	20414	46725	3475	1901	5376	1070	864	1934	162	97	259
31.07.2016.	27314	21112	48426	3652	1976	5628	1003	698	1701	177	75	252
31.08.2016.	27865	21585	49450	3724	2026	5750	551	473	1024	72	50	122
30.09.2016.	28846	22320	51166	3908	2097	6005	981	735	1716	184	71	255
31.10.2016.	30148	23437	53585	4221	2318	6539	1302	1117	2419	313	221	534
30.11.2016.	31508	24528	56036	4455	2466	6921	1360	1091	2451	234	148	382
31.12.2016.	32548	25440	57988	4567	2535	7102	1040	912	1952	112	69	181
<b>prosječno 2016.</b>	<b>26599</b>	<b>20620</b>	<b>47219</b>	<b>3601</b>	<b>1965</b>	<b>5566</b>	<b>1126</b>	<b>914</b>	<b>2040</b>	<b>162</b>	<b>91</b>	<b>252</b>
31.01.2017.	33853	26474	60327	4614	2579	7193	1305	1034	2339	47	44	91
28.02.2017.	35170	27337	62507	4734	2627	7361	1317	863	2180	120	48	168
31.03.2017.	36521	28389	64910	4892	2697	7589	1351	1052	2403	158	70	228
30.04.2017.	38109	29470	67579	4983	2742	7725	1588	1081	2669	91	45	136
31.05.2017.	39302	30398	69700	5084	2794	7878	1193	928	2121	101	52	153
30.06.2017.	40152	31223	71375	5181	2900	8081	850	825	1675	97	106	203
31.07.2017.	41444	32160	73604	5418	3011	8429	1292	937	2229	237	111	348
31.08.2017.	41885	32489	74374	5501	3015	8516	441	329	770	83	4	87
30.09.2017.	43166	33241	76407	5812	3121	8933	1281	752	2033	311	106	417
31.10.2017.	44877	34534	79411	6182	3304	9486	1711	1293	3004	370	183	553
30.11.2017.	46358	35617	81975	6397	3440	9837	1481	1083	2564	215	136	351
31.12.2017.	47270	36521	83791	6474	3464	9938	912	904	1816	77	24	101
<b>prosječno 2017.</b>	<b>40676</b>	<b>31488</b>	<b>72163</b>	<b>5439</b>	<b>2975</b>	<b>8414</b>	<b>1227</b>	<b>923</b>	<b>2150</b>	<b>159</b>	<b>77</b>	<b>236</b>
31.01.2018.	48755	37659	86414	6482	3464	9946	1485	1138	2623	8	0	8
28.02.2018.	50152	38695	88847	6552	3533	10085	1397	1036	2433	70	69	139
31.03.2018.	51463	39730	91193	6678	3633	10311	1311	1035	2346	126	100	226
30.04.2018.	52887	40815	93702	6746	3668	10414	1424	1085	2509	68	35	103
31.05.2018.	53789	41746	95535	6768	3713	10481	902	931	1833	22	45	67
30.06.2018.	54684	42552	97236	6849	3797	10646	895	806	1701	81	84	165
31.07.2018.	56069	43519	99588	7048	3871	10919	1385	967	2352	199	74	273
31.08.2018.	56659	43946	100605	7157	3911	11068	590	427	1017	109	40	149
30.09.2018.	57255	44614	101869	7357	4016	11373	596	668	1264	200	105	305
31.10.2018.	58619	45820	104439	7691	4261	11952	1364	1206	2570	334	245	579
30.11.2018.	59995	47148	107143	7840	4382	12222	1376	1328	2704	149	121	270
31.12.2018.	60657	47788	108445	7867	4438	12305	662	640	1302	27	56	83
<b>prosječno 2018.</b>	<b>55082</b>	<b>42836</b>	<b>97918</b>	<b>7086</b>	<b>3891</b>	<b>10977</b>	<b>1116</b>	<b>939</b>	<b>2055</b>	<b>116</b>	<b>81</b>	<b>197</b>
31.01.2019.	61801	48824	110625	7873	4406	12279	1144	1036	2180	6	-32	-26
28.02.2019.	62997	49788	112785	7944	4491	12435	1196	964	2160	71	85	156
31.03.2019.	63966	50805	114771	7982	4538	12520	969	1017	1986	38	47	85
30.04.2019.	65142	52078	117220	8001	4590	12591	1176	1273	2449	19	52	71
31.05.2019.	65862	52826	118688	7996	4624	12620	720	748	1468	-5	34	29
30.06.2019.	66570	53522	120092	8074	4666	12740	708	696	1404	78	42	120
31.07.2019.	67532	54278	121810	8286	4798	13084	962	756	1718	212	132	344
31.08.2019.	68359	54806	123165	8547	4885	13432	827	528	1355	261	87	348
30.09.2019.	69180	55338	124518	8746	5004	13750	821	532	1353	199	119	318
31.10.2019.	70539	56595	127134	9119	5292	14411	1359	1257	2616	373	288	661
30.11.2019.	71820	57697	129517	9314	5463	14777	1281	1102	2383	195	171	366
31.12.2019.												
<b>prosječno 2019.</b>	<b>66706</b>	<b>53323</b>	<b>120030</b>	<b>8353</b>	<b>4796</b>	<b>13149</b>	<b>1015</b>	<b>901</b>	<b>1916</b>	<b>132</b>	<b>93</b>	<b>225</b>

**Osiguranci do dobi od 30 godina za koje je poslodavac oslobođen plaćanja doprinosa na plaću do pet godina prema spolu**



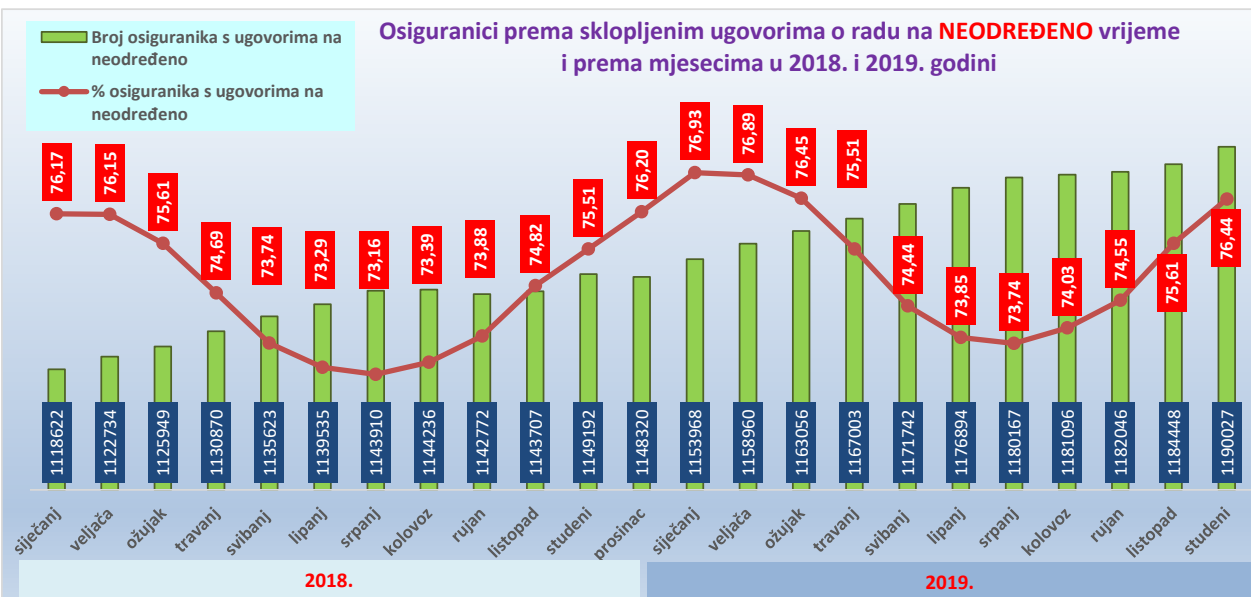
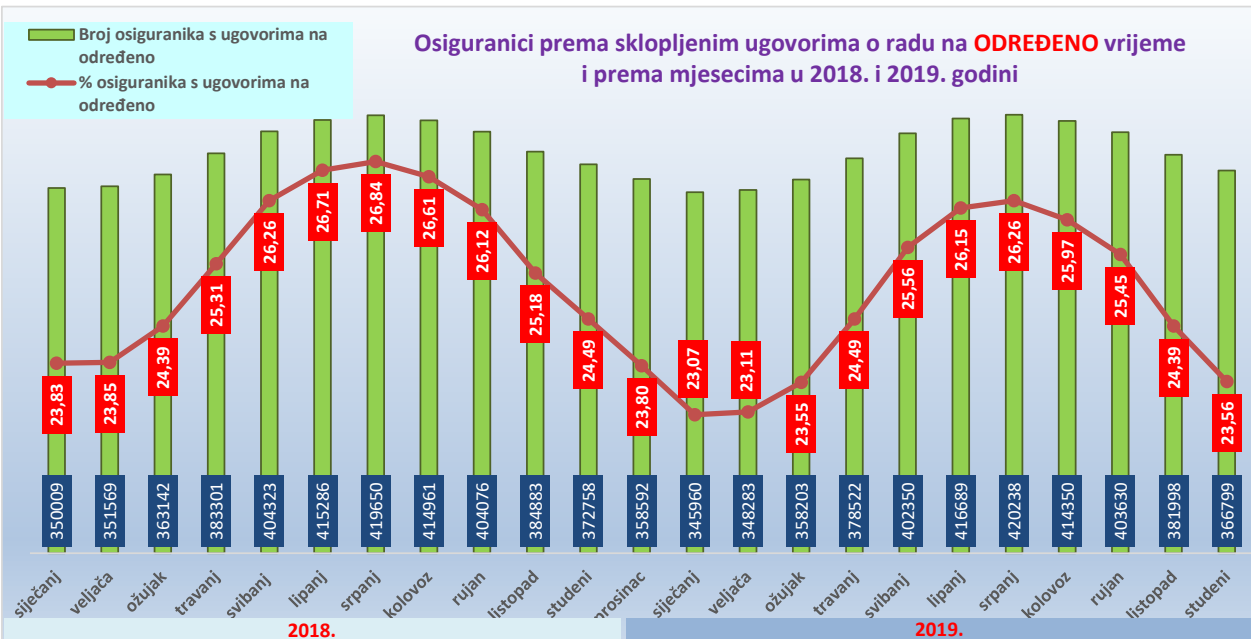
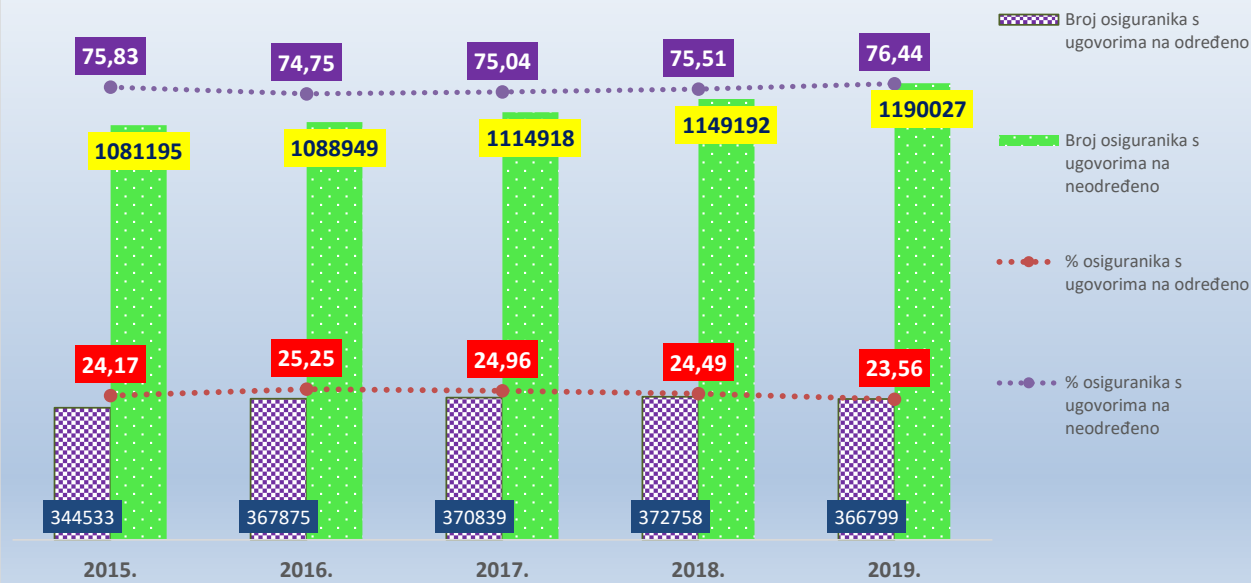
**Osiguranci do dobi od 30 godina za koje je poslodavac oslobođen plaćanja doprinosa na plaću do pet godina prema spolu i godišnjim prosječnim vrijednostima**







Osiguranici prema sklopljenim ugovorima o radu na određeno/ neodređeno vrijeme za mjesec **studeni** u razdoblju 2015.-2019.



**OSIGURANICI prema sklopljenim ugovorima o radu na određeno/neodređeno te županijama i spolu**

Tablica 7 f. - županije

Stanje: 30. studenoga 2019.


Županija	Broj osiguranika prema ugovoru o radu na <b>ODREĐENO</b>									Broj osiguranika prema ugovoru o radu na <b>NEODREĐENO</b>									<b>Ukupan</b> broj osiguranika prema ugovoru o radu i radnom vremenu								
	Puno radno vrijeme			Nepuno radno vrijeme			Ukupno			Puno radno vrijeme			Nepuno radno vrijeme			Ukupno			Puno radno vrijeme			Nepuno radno vrijeme			Ukupno		
	M	Ž	Ukupno	M	Ž	Ukupno	M	Ž	Ukupno	M	Ž	Ukupno	M	Ž	Ukupno	M	Ž	Ukupno	M	Ž	Ukupno	M	Ž	Ukupno	M	Ž	Ukupno
Zagrebačka	10052	7031	17083	712	1060	1772	10764	8091	18855	36703	26276	62979	1301	1429	2730	38004	27705	65709	46755	33307	80062	2013	2489	4502	48768	35796	84564
Krapinsko-zagorska	4082	4156	8238	282	506	788	4364	4662	9026	15032	13646	28678	436	606	1042	15468	14252	29720	19114	17802	36916	718	1112	1830	19832	18914	38746
Sisačko-moslavačka	4663	4281	8944	298	736	1034	4961	5017	9978	15603	14583	30186	465	677	1142	16068	15260	31328	20266	18864	39130	763	1413	2176	21029	20277	41306
Karlovačka	4375	3740	8115	340	694	1034	4715	4434	9149	14173	11831	26004	453	707	1160	14626	12538	27164	18548	15571	34119	793	1401	2194	19341	16972	36313
Varaždinska	7137	6034	13171	450	807	1257	7587	6841	14428	26540	24235	50775	938	1086	2024	27478	25321	52799	33677	30269	63946	1388	1893	3281	35065	32162	67227
Koprivničko-križevačka	2888	3097	5985	213	486	699	3101	3583	6684	14420	12833	27253	427	592	1019	14847	13425	28272	17308	15930	33238	640	1078	1718	17948	17008	34956
Bjelovarsko-bilogorska	3903	3617	7520	322	598	920	4225	4215	8440	12388	10496	22884	467	652	1119	12855	11148	24003	16291	14113	30404	789	1250	2039	17080	15363	32443
Primorsko-goranska	13690	11623	25313	1256	1948	3204	14946	13571	28517	43653	39099	82752	2176	2593	4769	45829	41692	87521	57343	50722	108065	3432	4541	7973	60775	55263	116038
Ličko-senjska	1908	1738	3646	192	225	417	2100	1963	4063	6172	4946	11118	263	279	542	6435	5225	11660	8080	6684	14764	455	504	959	8535	7188	15723
Virovitičko-podravska	2785	2521	5306	227	422	649	3012	2943	5955	8469	6663	15132	271	333	604	8740	6996	15736	11254	9184	20438	498	755	1253	11752	9939	21691
Požeško-slavonska	2311	2166	4477	196	394	590	2507	2560	5067	7814	6405	14219	201	282	483	8015	6687	14702	10125	8571	18696	397	676	1073	10522	9247	19769
Brodsko-posavska	5746	4205	9951	329	627	956	6075	4832	10907	16006	11889	27895	543	661	1204	16549	12550	29099	21752	16094	37846	872	1288	2160	22624	17382	40006
Zadarska	7353	6960	14313	662	1096	1758	8015	8056	16071	19825	18197	38022	886	1116	2002	20711	19313	40024	27178	25157	52335	1548	2212	3760	28726	27369	56095
Osječko-baranjska	9066	9215	18281	692	1272	1964	9758	10487	20245	37159	30523	67682	1408	1635	3043	38567	32158	70725	46225	39738	85963	2100	2907	5007	48325	42645	90970
Šibensko-kninska	4788	4107	8895	394	594	988	5182	4701	9883	11378	10412	21790	445	578	1023	11823	10990	22813	16166	14519	30685	839	1172	2011	17005	15691	32696
Vukovarsko-srijemska	4274	4898	9172	391	773	1164	4665	5671	10336	18190	13804	31994	561	845	1406	18751	14649	33400	22464	18702	41166	952	1618	2570	23416	20320	43736
Splitsko-dalmatinska	19642	19227	38869	2061	3362	5423	21703	22589	44292	54666	50716	105382	2573	2985	5558	57239	53701	110940	74308	69943	144251	4634	6347	10981	78942	76290	155232
Istarska	13682	11544	25226	1284	1737	3021	14966	13281	28247	31380	27283	58663	1619	1806	3425	32999	29089	62088	45062	38827	83889	2903	3543	6446	47965	42370	90335
Dubrovačko-neretvanska	7550	6700	14250	477	759	1236	8027	7459	15486	16608	14257	30865	666	731	1397	17274	14988	32262	24158	20957	45115	1143	1490	2633	25301	22447	47748
Međimurska	5260	4000	9260	289	604	893	5549	4604	10153	16932	13744	30676	589	706	1295	17521	14450	31971	22192	17744	39936	878	1310	2188	23070	19054	42124
Grad Zagreb	43025	36310	79335	3798	4271	8069	46823	40581	87404	188413	175003	363416	8160	6995	15155	196573	181998	378571	231438	211313	442751	11958	11266	23224	243396	222579	465975
<b>UKUPNO na razini jednog osiguranika i jedne prijave u osiguranje</b>	<b>193403</b>	<b>158100</b>	<b>351503</b>	<b>6043</b>	<b>8407</b>	<b>14450</b>	<b>199446</b>	<b>166507</b>	<b>365953</b>	<b>601076</b>	<b>542886</b>	<b>1143962</b>	<b>18372</b>	<b>23529</b>	<b>41901</b>	<b>619448</b>	<b>566415</b>	<b>1185863</b>	<b>794479</b>	<b>700986</b>	<b>1495465</b>	<b>24415</b>	<b>31936</b>	<b>56351</b>	<b>818894</b>	<b>732922</b>	<b>1551816</b>

NAPOMENA: isključeni su podaci o osiguranicima s osnovom osiguranja **produženo osiguranje**.

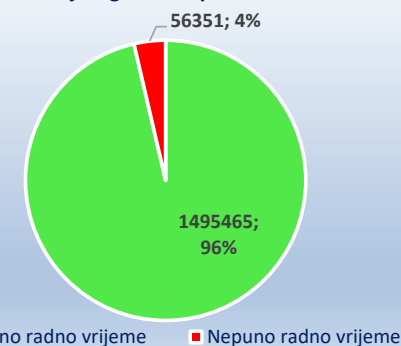
Broj osiguranika prema ugovoru o radu na **ODREĐENO**



Broj osiguranika prema ugovoru o radu na **neODREĐENO**

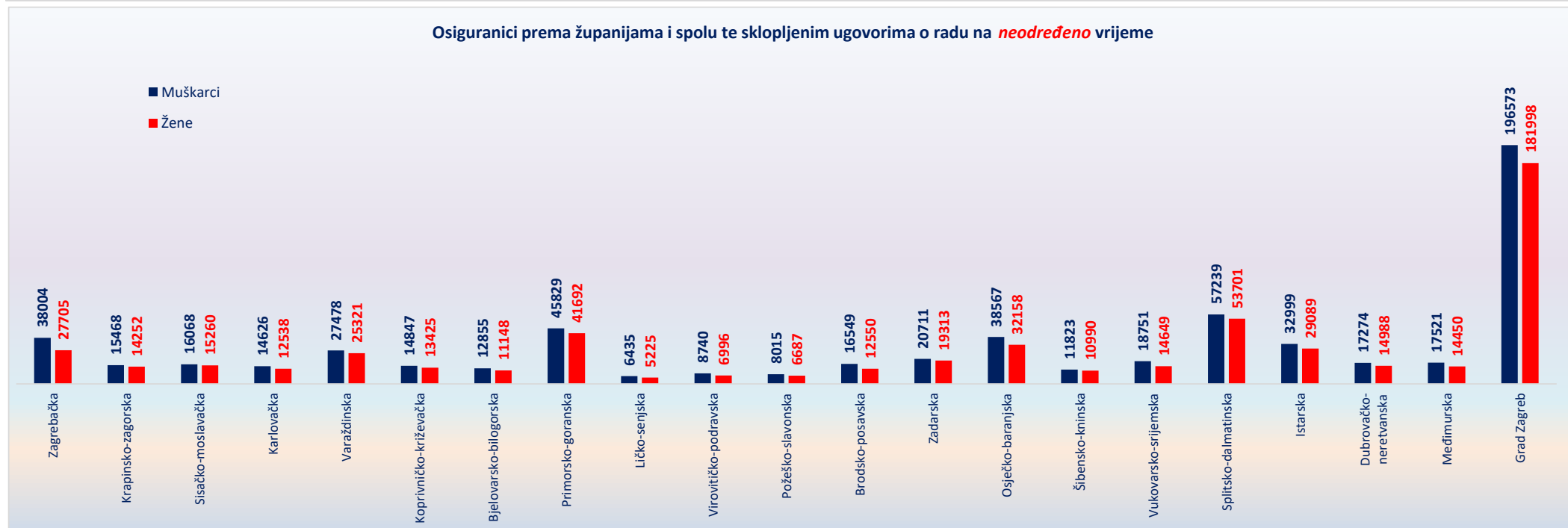
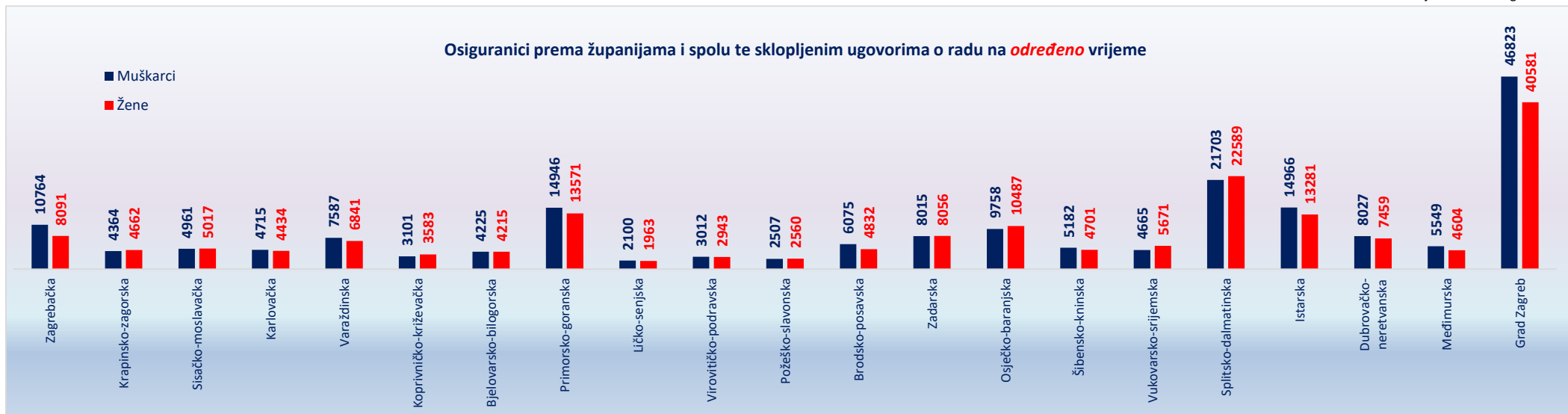


Ukupan broj osiguranika prema radnom vremenu



**OSIGURANICI prema sklopljenim ugovorima o radu na određeno/neodređeno te županijama i spolu**

Stanje: 30. studenoga 2019.



OSIGURANICI prema **prijavama/prvim prijavama/odjavama**

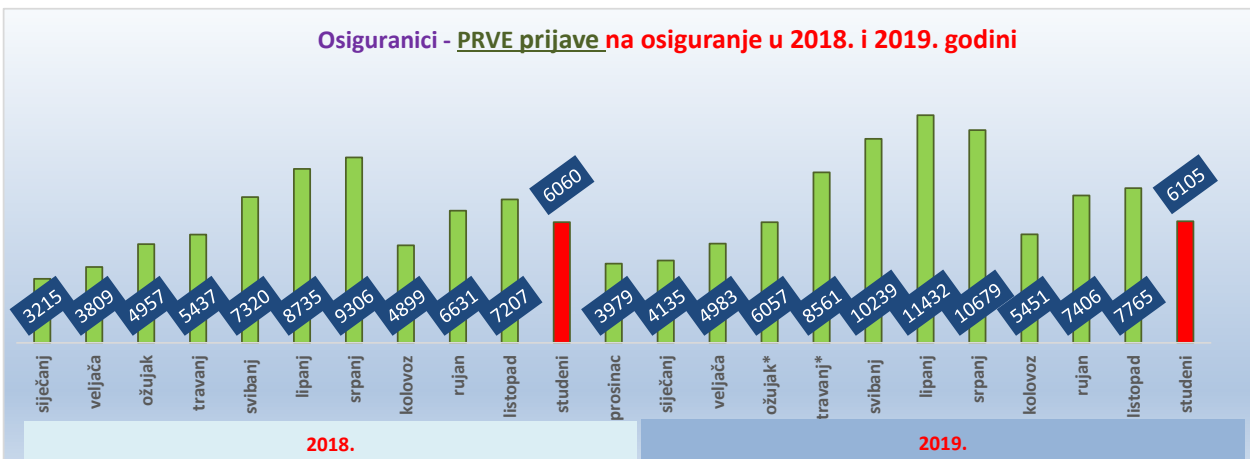
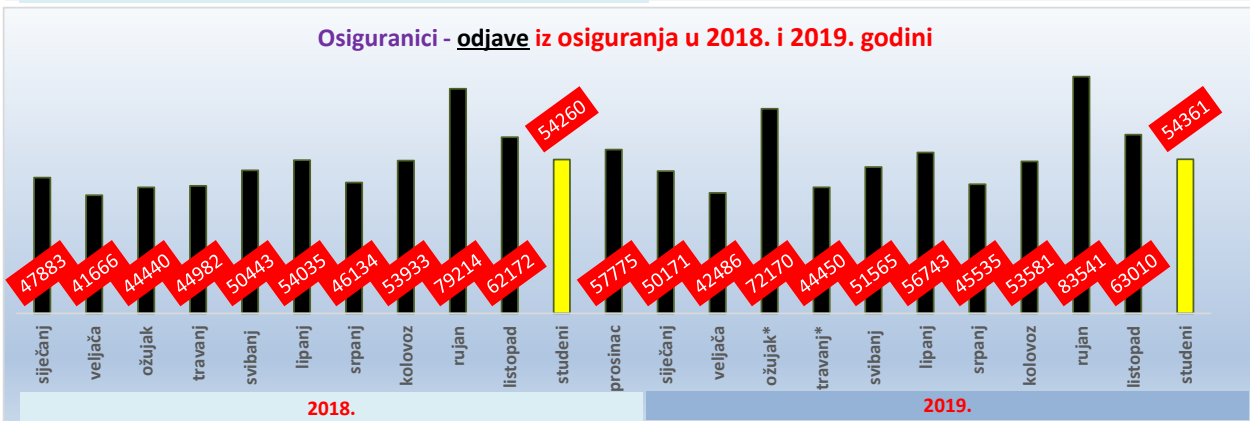
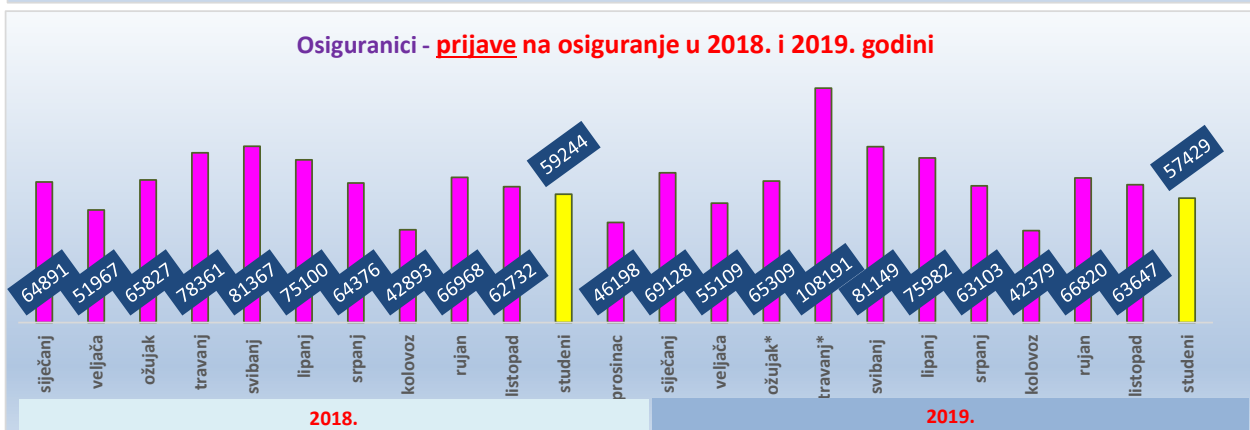
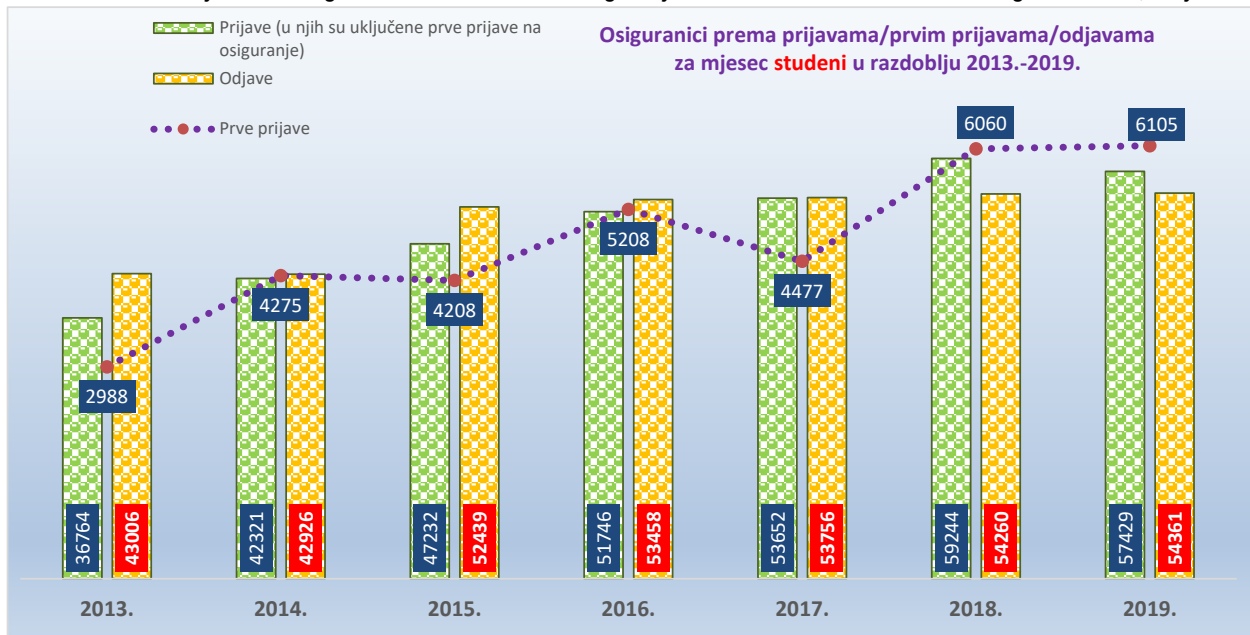
Tablica 7 g.

Podaci se vode za razdoblje od jednog mjeseca	Prijave (u njih su uključene prve prijave na osiguranje)	Prve prijave	Odjave
<b>2013.</b>			
siječanj	45050	4531	38513
veljača	33071	3236	32194
ožujak	45045	3105	34411
travanj	55646	3225	34773
svibanj	61740	4737	34832
lipanj	59273	5331	39235
srpanj	54679	6362	38537
kolovoz	31149	2900	47465
rujan	43751	3842	67504
listopad	42361	4051	52847
studen	36764	2988	43006
prosinac	31239	3541	51110
<b>prosječno 2013.</b>	<b>44981</b>	<b>3987</b>	<b>42869</b>
<b>2014.</b>			
siječanj	42372	1939	40625
veljača	36360	2393	32900
ožujak	44619	2638	37196
travanj	57616	3185	35136
svibanj	60969	4783	39009
lipanj	67758	6368	44812
srpanj	52375	6100	38194
kolovoz	34714	3491	50218
rujan	53485	4185	75807
listopad	47027	4371	57622
studen	42321	4275	42926
prosinac	36078	3457	57365
<b>prosječno 2014.</b>	<b>47975</b>	<b>3932</b>	<b>45984</b>
<b>2015.</b>			
siječanj	47828	2358	40078
veljača	42284	3306	36025
ožujak	51556	3314	42640
travanj	69288	3958	37643
svibanj	69637	4873	42590
lipanj	70438	6735	46307
srpanj	59138	7368	41355
kolovoz	38873	3728	51496
rujan	55401	4938	74563
listopad	52672	4947	58563
studen	47232	4208	52439
prosinac	43187	4497	51611
<b>prosječno 2015.</b>	<b>53961</b>	<b>4519</b>	<b>47943</b>
<b>2016.</b>			
siječanj	47533	2171	44341
veljača	49674	3470	39969
ožujak	54434	2876	41574
travanj	71865	4422	41716
svibanj	73160	5391	45067
lipanj	73653	7117	50260
srpanj	57573	6966	41982
kolovoz	41604	3818	51703
rujan	60286	4724	74407
listopad	54122	5166	61313
studen	51746	5208	53458
prosinac	43504	4081	60240
<b>prosječno 2016.</b>	<b>56596</b>	<b>4618</b>	<b>50503</b>
<b>2017.</b>			
siječanj	53444	2645	44653
veljača	48749	3644	39791
ožujak	61222	3730	45313
travanj	75708	4640	43874
svibanj	78118	5743	50170
lipanj	77035	7329	49721
srpanj	61197	7320	44664
kolovoz	39358	3511	51013
rujan	64372	5496	75211
listopad	58171	6004	60287
studen	53652	4477	53756
prosinac	49763	3501	58874
<b>prosječno 2017.</b>	<b>60066</b>	<b>4837</b>	<b>51444</b>
<b>2018.</b>			
siječanj	64891	3215	47883
veljača	51967	3809	41666
ožujak	65827	4957	44440
travanj	78361	5437	44982
svibanj	81367	7320	50443
lipanj	75100	8735	54035
srpanj	64376	9306	46134
kolovoz	42893	4899	53933
rujan	66968	6631	79214
listopad	62732	7207	62172
studen	59244	6060	54260
prosinac	46198	3979	57775
<b>prosječno 2018.</b>	<b>63327</b>	<b>5963</b>	<b>53078</b>
<b>2019.</b>			
siječanj	69128	4135	50171
veljača	55109	4983	42486
ožujak*	65309	6057	72170
travanj*	108191	8561	44450
svibanj	81149	10239	51565
lipanj	75982	11432	56743
srpanj	63103	10679	45535
kolovoz	42379	5451	53581
rujan	66820	7406	83541
listopad	63647	7765	63010
studen	57429	6105	54361
prosinac			
<b>prosječno 2019.</b>	<b>68022</b>	<b>7528</b>	<b>56147</b>

Podaci se vode za razdoblje od jednog mjeseca i nisu rezultat stanja na dan

**Napomena: na bazi jednog osiguranika i jedne prijave u osiguranje.**

\* Restrukturiranje Agrokror grupacije te formiranje Državnog inspektorata (22197 osiguranika).



\* Restrukturiranje Agrokor grupacije te formiranje Državnog inspektorata (22197 osiguranika).

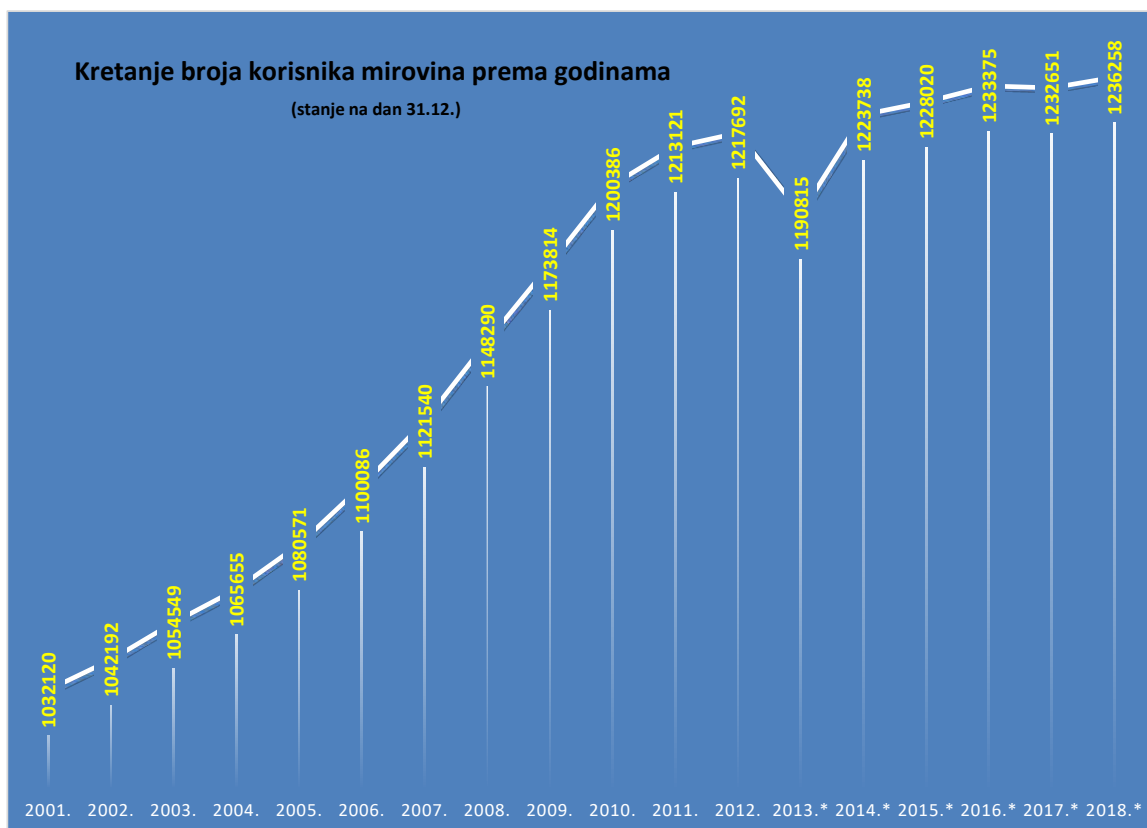
## KORISNICI MIROVINA PREMA GODINAMA I OSNOVAMA OSIGURANJA

Tablica 8.

Stanje 31. prosinca

Godine	Radnici kod pravnih i fizičkih osoba (bivši Fond radnika)		Obrtnici (bivši Fond samostalnih privrednika)		Poljoprivrednici (bivši Fond individualnih poljoprivrednika)		Ukupno	
	Broj korisnika	Lančani indeks	Broj korisnika	Lančani indeks	Broj korisnika	Lančani indeks	Broj korisnika	Lančani indeks
0	1	2	3	4	5	6	7	8
2001.	929371	101,3	20355	100,4	82394	101,8	<b>1032120</b>	<b>101,3</b>
2002.	939214	101,1	20737	101,9	82241	99,8	<b>1042192</b>	<b>101,0</b>
2003.	948523	101,0	21355	103,0	84671	103,0	<b>1054549</b>	<b>101,2</b>
2004.	958810	101,1	21958	102,8	84887	100,3	<b>1065655</b>	<b>101,1</b>
2005.	973793	101,6	22528	102,6	84250	99,2	<b>1080571</b>	<b>101,4</b>
2006.	993460	102,0	23476	104,2	83150	98,7	<b>1100086</b>	<b>101,8</b>
2007.	1015766	102,2	24252	103,3	81522	98,0	<b>1121540</b>	<b>102,0</b>
2008.	1043262	102,7	25299	104,3	79729	97,8	<b>1148290</b>	<b>102,4</b>
2009.	1069059	102,5	26433	104,5	78322	98,2	<b>1173814</b>	<b>102,2</b>
2010.	1095354	102,5	27924	105,6	77108	98,4	<b>1200386</b>	<b>102,3</b>
2011.	1109336	101,3	29100	104,2	74685	96,9	<b>1213121</b>	<b>101,1</b>
2012.	1115867	100,6	29767	102,3	72058	96,5	<b>1217692</b>	<b>100,4</b>
2013.*	1091008	97,8	30402	102,1	69405	96,3	<b>1190815</b>	<b>97,8</b>
2014.*	1125773	103,2	31170	102,5	66795	96,2	<b>1223738</b>	<b>102,8</b>
2015.*	1132614	100,6	31657	101,6	63749	95,4	<b>1228020</b>	<b>100,3</b>
2016.*	1140004	100,7	32357	102,2	61014	95,7	<b>1233375</b>	<b>100,4</b>
2017.*	1141667	100,1	32920	101,7	58064	95,2	<b>1232651</b>	<b>99,9</b>
2018.*	1147442	100,5	33481	101,7	55335	95,3	<b>1236258</b>	<b>100,3</b>

\* Provedba Zakona o mirovinskom osiguranju - članak 95. (NN 157/13)



**KORISNICI MIROVINA I PROSJEČNE MIROVINE**  
za studeni 2019. (isplata u prosincu 2019.)

**Korisnici mirovina koji su pravo na mirovinu ostvarili prema Zakonu o mirovinskom osiguranju**

Tablica 9.

Vrste mirovina	Broj korisnika	Prosječna mirovina	Bez međunarodnih ugovora	
			Broj korisnika	Prosječna mirovina
0	1	2	3	4
Starosna	498603	2.714,16	410615	3.126,02
Starosna mirovina za dugogodišnjeg osiguranika - čl. 35.	31727	3.657,24	27672	3.860,02
Starosna mirovina prevedena iz invalidske *	84481	2.392,15	72671	2.703,12
<b>Ukupno starosna</b>	<b>614811</b>	<b>2.718,58</b>	<b>510958</b>	<b>3.105,62</b>
Prijevremena starosna	198870	2.598,71	162681	2.901,43
Prijevremena starosna mirovina zbog stečaja poslodavca - čl. 36.	313	2.835,02	305	2.844,69
<b>Sveukupno starosna</b>	<b>813994</b>	<b>2.689,34</b>	<b>673944</b>	<b>3.056,21</b>
Invalidska *	113523	2.046,02	107234	2.138,02
Obiteljska	219499	2.053,18	189818	2.278,91
<b>UKUPNO korisnika koji su pravo na mirovinu ostvarili prema Zakonu o mirovinskom osiguranju</b> (u broj korisnika mirovina nisu uključeni korisnici mirovina DVO, ZOHBDR i HVO)	<b>1147016</b>	<b>2.503,93</b>	<b>970996</b>	<b>2.802,86</b>

Tablica 9 a.

Vrste mirovina	Broj korisnika	Prosječna mirovina	Bez međunarodnih ugovora	
			Broj korisnika	Prosječna mirovina
0	1	2	3	4
<b>Radnici kod pravnih i fizičkih osoba (bivši Fond radnika)</b>				
Starosna *	744446	2.770,08	609585	3.181,39
Invalidska *	106963	2.047,98	100827	2.143,95
Obiteljska	208727	2.084,58	179628	2.324,09
<b>Ukupno</b>	<b>1060136</b>	<b>2.562,26</b>	<b>890040</b>	<b>2.890,85</b>
<b>Obrtnici (bivši Fond samostalnih privrednika)</b>				
Starosna *	24387	2.479,94	21809	2.597,70
Invalidska *	4668	2.025,20	4555	2.057,87
Obiteljska	5112	1.827,75	4813	1.884,40
<b>Ukupno</b>	<b>34167</b>	<b>2.320,23</b>	<b>31177</b>	<b>2.408,71</b>
<b>Poljoprivrednici (bivši Fond individualnih poljoprivrednika)</b>				
Starosna *	45161	1.471,43	42550	1.497,88
Invalidska *	1892	1.986,47	1852	2.012,47
Obiteljska	5660	1.098,88	5377	1.122,50
<b>Ukupno</b>	<b>52713</b>	<b>1.449,92</b>	<b>49779</b>	<b>1.476,48</b>
<b>UKUPNO korisnika koji su pravo na mirovinu ostvarili prema Zakonu o mirovinskom osiguranju</b> (u broj korisnika mirovina nisu uključeni korisnici mirovina DVO, ZOHBDR i HVO)	<b>1147016</b>	<b>2.503,93</b>	<b>970996</b>	<b>2.802,86</b>
<b>Sveukupan broj korisnika mirovina na dan 30. studenoga 2019.</b> (ZOMO+DVO+ZOHBDR+HVO)	<b>1240619</b>	<b>2.721,24</b>	<b>1064432</b>	<b>3.029,84</b>

Napomena:

\* Primjena čl. 175. st. 7. i čl. 58. Zakona o mirovinskom osiguranju (NN 157/13, 151/14, 33/15, 93/15, 120/16, 18/18, 62/18 i 115/18) te primjena članka 36. i članka 202. Zakona o hrvatskim braniteljima iz Domovinskog rata i članovima njihovih obitelji (NN 121/17) za korisnike kojima su mirovine priznate prema općim propisima, a određene prema spomenutom Zakonu.

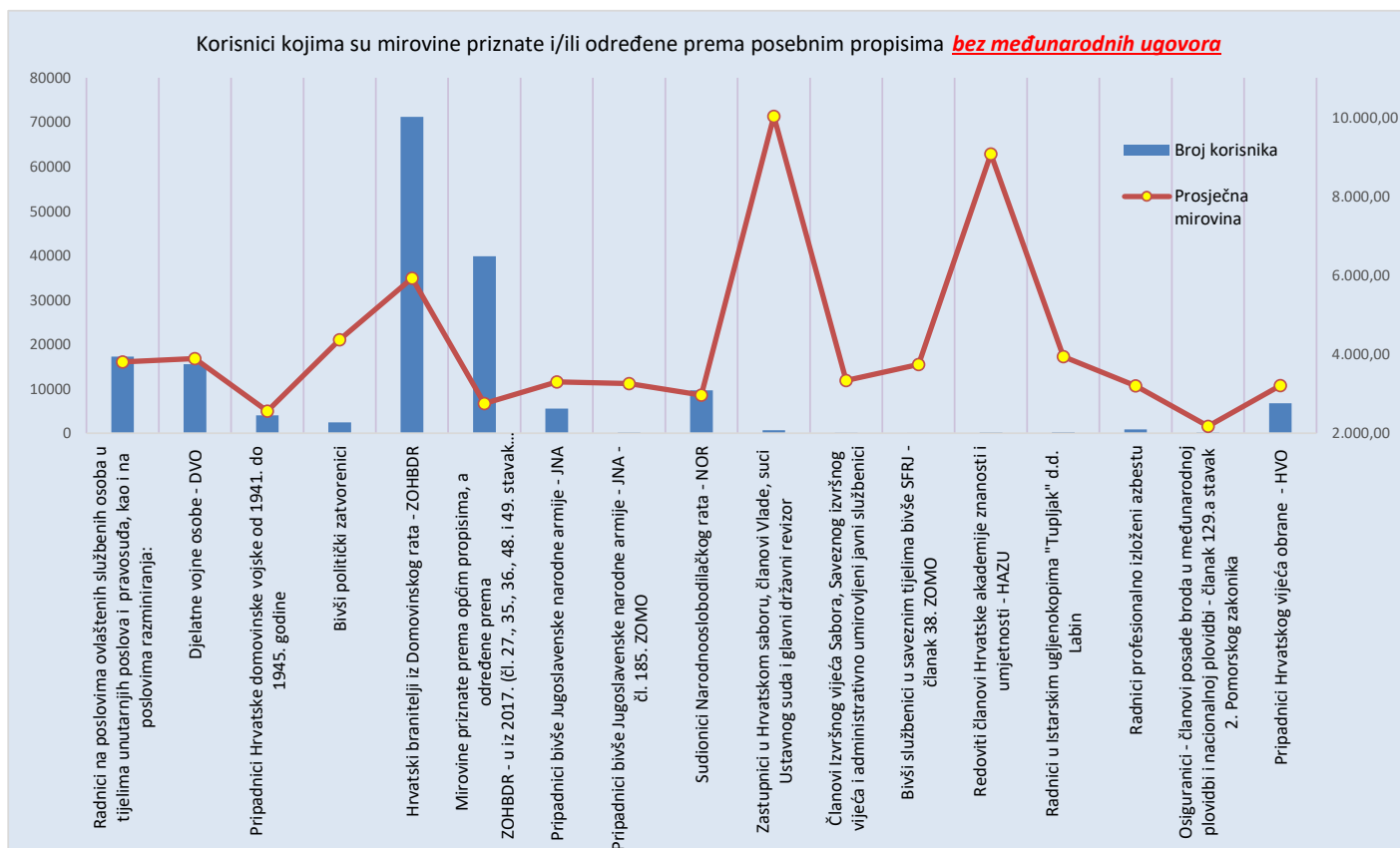
Broj osiguranika - 30. studenoga 2019.	<b>1556826</b>
Odnos broja korisnika mirovina i osiguranika	<b>1 : 1,25</b>
Prosječna mjesečna isplaćena netoplaća Republike Hrvatske za listopad 2019.	<b>6.496</b>
Aktualna vrijednost mirovine (AVM) 01.07.2019.	67,97
Vrijednost najniže mirovine za 1 godinu mirovinskog staža 01.07.2019.	67,97

## KORISNICI KOJIMA SU MIROVINE PRIZNATE I / ILI ODREĐENE PREMA POSEBNIM PROPISIMA

Tablica 9 b.

Stanje: 30. studenoga 2019.

Red. br.	Kategorije korisnika kojima su mirovine priznate i/ili određene prema posebnim propisima	Broj korisnika	Prosječna mirovina	Prosječan staž	Bez međunarodnih ugovora		
					Broj korisnika	Prosječna mirovina	Prosječan staž
0	1	2	3	4	5	6	7
1.	Radnici na poslovima ovlaštenih službenih osoba u tijelima unutarnjih poslova i pravosuđa, kao i na poslovima razminiranja:						
	a) radnici na poslovima ovlaštenih službenih osoba u tijelima unutarnjih poslova i pravosuđa, kojima je pravo na mirovinu priznato prema propisima koji su bili na snazi do stupanja na snagu Zakona o pravima DVO, PS i OSO	8593	4.333,99	32 01 06	8570	4.338,02	32 01 07
	b) radnici na poslovima policijskih službenika, ovlaštenih službenih osoba pravosuđa i službene osobe s posebnim dužnostima i ovlastima u sigurnosno obavještajnom sustavu RH koji su pravo na mirovinu ostvarili prema Zakonu o pravima DVO, PS i OSO	8279	4.241,21	34 08 16	8152	4.256,73	34 09 00
	c) radnici na poslovima razminiranja	535	4.186,64	31 01 11	522	4.217,43	31 01 16
2.	Djelatne vojne osobe - DVO	15629	3.879,63	30 07 26	15529	3.887,17	30 07 22
3.	Pripadnici Hrvatske domovinske vojske od 1941. do 1945. godine	4186	2.487,85	33 00 02	3994	2.558,63	33 04 01
4.	Bivši politički zatvorenici	2839	3.963,07	33 01 28	2454	4.368,67	33 04 00
5.	Hrvatski branitelji iz Domovinskog rata - ZOHBDR	71239	5.920,32	18 07 28	71172	5.922,81	18 07 29
6.	Mirovine priznate prema općim propisima, a određene prema ZOHBDR - u iz 2017. (čl. 27., 35., 36., 48. i 49. stavak 2.)	42093	2.749,77	28 05 04	39847	2.748,61	28 01 12
7.	Pripadnici bivše Jugoslavenske narodne armije - JNA	5504	3.297,23	-	5504	3.297,23	-
8.	Pripadnici bivše Jugoslavenske narodne armije - JNA - čl. 185. ZOMO	142	3.191,25	37 07 23	136	3.255,02	37 09 28
9.	Sudionici Narodnooslobodilačkog rata - NOR	9910	2.923,99	29 04 02	9653	2.967,57	29 04 11
10.	Zastupnici u Hrvatskom saboru, članovi Vlade, suci Ustavnog suda i glavni državni revizor	673	10.021,47	33 01 12	665	10.027,65	33 01 14
11.	Članovi Izvršnog vijeća Sabora, Saveznog izvršnog vijeća i administrativno umirovljeni javni službenici	96	3.334,43	28 06 22	96	3.334,43	28 06 22
12.	Bivši službenici u savezima bivše SFRJ - članak 38. ZOMO	34	3.747,50	-	33	3.740,88	-
13.	Redoviti članovi Hrvatske akademije znanosti i umjetnosti - HAZU	140	9.098,69	41 10 25	138	9.069,77	41 08 27
14.	Radnici u Istarskim ugljenokopima "Tupljak" d.d. Labin	254	3.926,10	29 08 26	251	3.939,68	29 09 09
15.	Radnici profesionalno izloženi azbestu	867	3.189,07	27 09 14	861	3.196,40	27 09 18
16.	Osiguranci - članovi posade broda u međunarodnoj plovidbi i nacionalnoj plovidbi - članak 129.a stavak 2. Pomorskog zakonika	172	2.120,21	29 03 01	160	2.176,78	28 10 27
17.	Pripadnici Hrvatskog vijeća obrane - HVO	6735	3.205,61	07 02 08	6735	3.205,61	07 02 08
<b>UKUPNO</b>		<b>177920</b>	<b>-</b>	<b>-</b>	<b>174472</b>	<b>-</b>	<b>-</b>



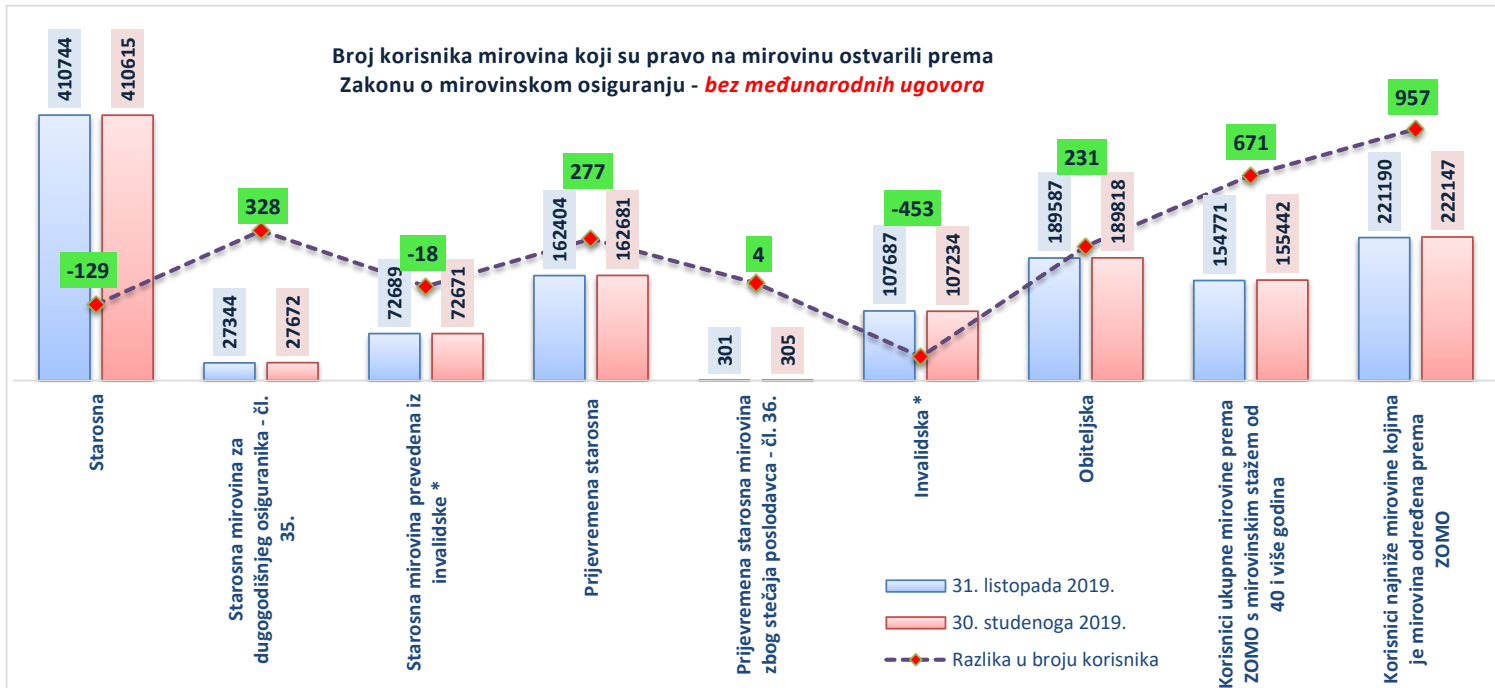


**Korisnici mirovina koji su pravo na mirovinu ostvarili prema Zakonu o mirovinskom osiguranju  
bez međunarodnih ugovora**

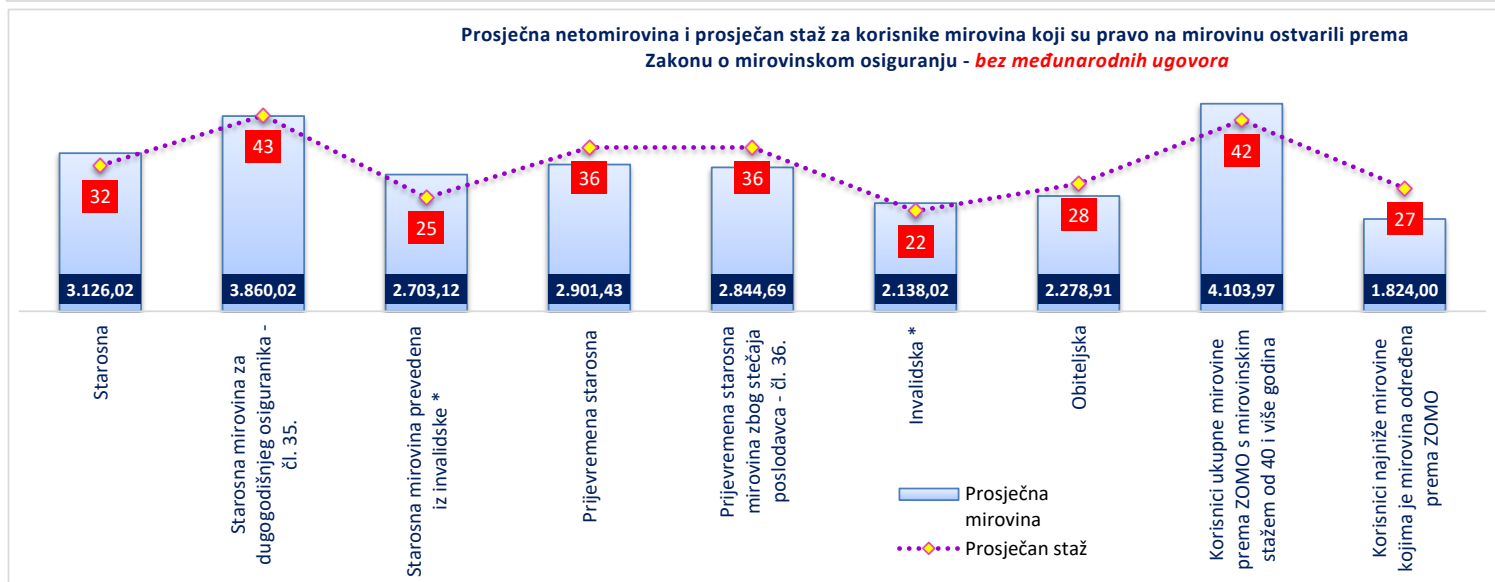
Tablica 9 c.

Vrste mirovina	Bez međunarodnih ugovora						Razlika u broju korisnika
	31. listopada 2019.			30. studenoga 2019.			
	Broj korisnika	Prosječna mirovina	Prosječan staž	Broj korisnika	Prosječna mirovina	Prosječan staž	
0	1	2	3	4	5	6	7 (kol.4 - kol. 1)
Starosna	410744	3.125,72	31 06 09	410615	3.126,02	31 06 12	-129
Starosna mirovina za dugogodišnjeg osiguranika - čl. 35.	27344	3.864,41	42 07 26	27672	3.860,02	42 07 23	328
Starosna mirovina prevedena iz invalidske *	72689	2.704,02	24 07 09	72671	2.703,12	24 07 08	-18
Ukupno starosna	510777	3.105,25	31 01 15	510958	3.105,62	31 01 20	181
Prijevremena starosna	162404	2.902,87	35 08 20	162681	2.901,43	35 08 21	277
Prijevremena starosna mirovina zbog stečaja poslodavca - čl. 36.	301	2.848,27	35 06 08	305	2.844,69	35 06 14	4
Sveukupno starosna	673482	3.056,34	32 02 25	673944	3.056,21	32 02 29	462
Invalidska *	107687	2.138,20	22 00 15	107234	2.138,02	22 00 13	-453
Obiteljska	189587	2.279,25	28 03 18	189818	2.278,91	28 03 14	231
<b>UKUPNO korisnika koji su pravo na mirovinu ostvarili prema Zakonu o mirovinskom osiguranju</b> (u broj korisnika mirovina nisu uključeni korisnici mirovina DVO, ZOHBDR i HVO)	<b>970756</b>	<b>2.802,72</b>	<b>30 04 05</b>	<b>970996</b>	<b>2.802,86</b>	<b>30 04 08</b>	<b>240</b>
Korisnici <b>starosne</b> mirovine prema ZOMO s mirovinskim stažem od 40 i više godina	79973	4.621,76	42 05 01	80236	4.622,71	42 05 06	263
Korisnici <b>ukupne</b> mirovine prema ZOMO s mirovinskim stažem od 40 i više godina	154771	4.104,44	42 01 18	155442	4.103,97	42 01 20	671
Korisnici <b>najniže</b> mirovine kojima je mirovina određena prema ZOMO	221190	1.822,99	26 05 25	222147	1.824,00	26 06 00	957

**Broj korisnika mirovina koji su pravo na mirovinu ostvarili prema Zakonu o mirovinskom osiguranju - bez međunarodnih ugovora**



**Prosječna netomirovina i prosječan staž za korisnike mirovina koji su pravo na mirovinu ostvarili prema Zakonu o mirovinskom osiguranju - bez međunarodnih ugovora**

Napomena: u broj korisnika mirovina **nisu** uključeni korisnici mirovina DVO, ZOHBDR i HVO

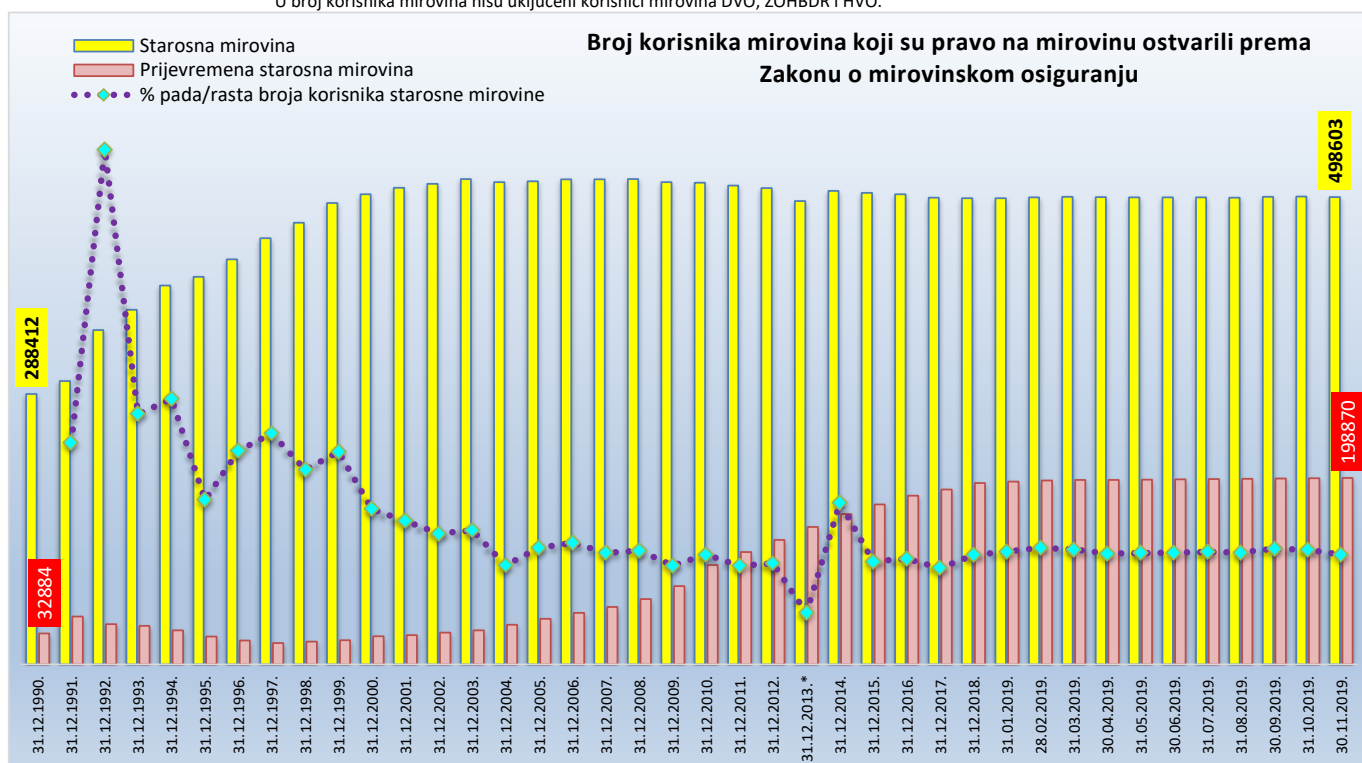
**Korisnici starosne i prijevremene starosne mirovine prema godinama koji su pravo na mirovinu ostvarili prema Zakonu o mirovinskom osiguranju**

Tablica 9 d.

Stanje na dan	Broj korisnika		% pada/rasta broja korisnika	
	Starosna mirovina	Prijevremena starosna mirovina	Starosna mirovina	Prijevremena starosna mirovina
0	1	2	3	4
31.12.1990.	288412	32884		
31.12.1991.	302405	51027	4,9	55,2
31.12.1992.	356508	42850	17,9	-16,0
31.12.1993.	378318	41027	6,1	-4,3
31.12.1994.	404052	36189	6,8	-11,8
31.12.1995.	413371	29614	2,3	-18,2
31.12.1996.	431930	25624	4,5	-13,5
31.12.1997.	454664	22880	5,3	-10,7
31.12.1998.	471257	24420	3,6	6,7
31.12.1999.	492258	25781	4,5	5,6
31.12.2000.	501591	29892	1,9	15,9
31.12.2001.	508465	31185	1,4	4,3
31.12.2002.	512663	33943	0,8	8,8
31.12.2003.	517569	36416	1,0	7,3
31.12.2004.	514515	42233	-0,6	16,0
31.12.2005.	515428	48542	0,2	14,9
31.12.2006.	517523	55013	0,4	13,3
31.12.2007.	517317	61169	0,0	11,2
31.12.2008.	517626	69743	0,1	14,0
31.12.2009.	514501	83397	-0,6	19,6
31.12.2010.	513895	105910	-0,1	27,0
31.12.2011.	510704	119741	-0,6	13,1
31.12.2012.	508132	132792	-0,5	10,9
31.12.2013.*	494377	146706	-2,7	10,5
31.12.2014.	505203	160374	2,2	9,3
31.12.2015.	503084	170715	-0,4	6,4
31.12.2016.	501572	179931	-0,3	5,4
31.12.2017.	497984	186589	-0,7	3,7
31.12.2018.	497285	193492	-0,1	3,7
31.01.2019.	497357	195050	0,0	0,8
28.02.2019.	498272	196112	0,2	0,5
31.03.2019.	498825	196774	0,1	0,3
30.04.2019.	498485	196932	-0,1	0,1
31.05.2019.	498205	197096	-0,1	0,1
30.06.2019.	498050	197328	0,0	0,1
31.07.2019.	498039	197674	0,0	0,2
31.08.2019.	497959	197907	0,0	0,1
30.09.2019.	498703	198260	0,1	0,2
31.10.2019.	499188	198616	0,1	0,2
30.11.2019.	498603	198870	-0,1	0,1

\* Provedba Zakona o mirovinskom osiguranju - članak 95. (NN 157/13)

U broj korisnika mirovina nisu uključeni korisnici mirovina DVO, ZOHBDR i HVO.



**KORISNICI MIROVINA PREMA VRSTAMA I SVOTAMA MIROVINA KOJI SU PRAVO NA MIROVINU OSTVARILI PREMA ZAKONU O MIROVINSKOM OSIGURANJU (zbroj tablica 10 a. i 10 b.)**

Tablica 10.

Stanje: 30. studenoga 2019.

Svote mirovina	Ukupno			Starosna mirovina *			Invalidska mirovina *			Obiteljska mirovina		
	Broj korisnika	Prosječna mirovina	Prosječan staž	Broj korisnika	Prosječna mirovina	Prosječan staž	Broj korisnika	Prosječna mirovina	Prosječan staž	Broj korisnika	Prosječna mirovina	Prosječan staž
0	1	2	3	4	5	6	7	8	9	10	11	12
do - 500,00	92349	232,83	30 11 11	67006	231,62	32 11 12	6200	275,07	19 02 02	19143	223,36	27 09 01
500,01 - 1.000,00	70063	767,29	23 04 18	42580	739,88	27 04 29	6029	776,37	14 10 25	21454	819,14	17 09 26
1.000,01 - 1.500,00	109841	1.253,94	20 03 15	64764	1.245,11	21 05 15	14817	1.285,95	15 00 01	30260	1.257,16	20 04 25
1.500,01 - 2.000,00	161028	1.767,04	26 02 27	98098	1.773,93	27 00 25	29757	1.762,35	21 07 21	33173	1.750,87	27 11 13
2.000,01 - 2.500,00	206744	2.234,27	29 02 10	128692	2.241,94	30 04 17	27805	2.235,56	23 04 23	50247	2.213,93	29 04 19
2.500,01 - 3.000,00	157228	2.758,54	33 05 07	113230	2.767,11	34 04 27	15698	2.764,96	25 07 11	28300	2.720,71	33 10 16
3.000,01 - 3.500,00	108836	3.236,79	35 01 03	86288	3.240,12	35 07 03	7165	3.213,00	27 00 18	15383	3.229,18	35 11 15
3.500,01 - 4.000,00	79508	3.741,59	36 06 12	67806	3.743,14	36 10 22	3110	3.717,38	28 06 23	8592	3.738,07	36 05 19
4.000,01 - 4.500,00	60278	4.225,39	37 09 10	53091	4.228,91	38 00 26	1401	4.198,24	29 07 13	5786	4.199,67	36 08 16
4.500,01 - 5.000,00	36196	4.728,52	38 05 16	32721	4.728,53	38 08 24	650	4.730,36	29 02 23	2825	4.727,92	37 04 28
5.000,01 - 6.000,00	39109	5.453,55	38 04 13	35062	5.453,05	38 06 21	601	5.445,42	29 04 22	3446	5.460,11	38 00 02
6.000,01 - 7.000,00	13405	6.428,78	38 03 08	12624	6.430,42	38 04 01	193	6.412,68	29 05 28	588	6.398,92	39 10 10
7.000,01 - 8.000,00	6121	7.449,36	39 00 02	5857	7.452,51	38 11 27	65	7.410,56	29 06 02	199	7.369,51	42 06 12
veće od - 8.000,00	6310	9.221,99	40 09 12	6175	9.219,64	40 10 07	32	9.156,26	29 04 06	103	9.382,93	40 01 19
<b>UKUPNO</b>	<b>1147016</b>	<b>2.503,93</b>	<b>30 07 17</b>	<b>813994</b>	<b>2.689,34</b>	<b>32 05 08</b>	<b>113523</b>	<b>2.046,02</b>	<b>21 11 17</b>	<b>219499</b>	<b>2.053,18</b>	<b>28 04 08</b>

**KORISNICI MIROVINA PREMA VRSTAMA I SVOTAMA MIROVINA KOJI SU PRAVO NA MIROVINU OSTVARILI PREMA ZAKONU O MIROVINSKOM OSIGURANJU (zbroj tablica 10 a. - BMU i 10 b. - BMU)**
**BEZ MEĐUNARODNIH UGOVORA**

Tablica 10. - BMU

Stanje: 30. studenoga 2019.

Svote mirovina	Ukupno			Starosna mirovina *			Invalidska mirovina *			Obiteljska mirovina		
	Broj korisnika	Prosječna mirovina	Prosječan staž	Broj korisnika	Prosječna mirovina	Prosječan staž	Broj korisnika	Prosječna mirovina	Prosječan staž	Broj korisnika	Prosječna mirovina	Prosječan staž
0	1	2	3	4	5	6	7	8	9	10	11	12
do - 500,00	3671	328,62	15 02 24	944	296,46	16 03 28	2048	338,23	14 05 13	679	344,33	16 02 02
500,01 - 1.000,00	30763	831,78	14 10 27	10984	788,08	16 05 13	4332	814,35	13 04 26	15447	867,74	14 02 29
1.000,01 - 1.500,00	94330	1.258,76	18 03 20	51393	1.250,18	18 05 10	14599	1.287,65	14 11 21	28338	1.259,42	19 09 14
1.500,01 - 2.000,00	149846	1.768,92	25 07 12	88300	1.777,45	26 02 16	29712	1.762,42	21 07 23	31834	1.751,32	27 08 04
2.000,01 - 2.500,00	198885	2.234,58	28 11 14	121932	2.242,68	30 00 25	27759	2.235,50	23 04 27	49194	2.213,98	29 03 15
2.500,01 - 3.000,00	151453	2.759,21	33 03 16	107987	2.768,34	34 03 06	15616	2.764,42	25 07 23	27850	2.720,87	33 09 25
3.000,01 - 3.500,00	105479	3.237,23	35 00 05	83205	3.240,73	35 06 05	7125	3.213,24	27 01 07	15149	3.229,25	35 11 02
3.500,01 - 4.000,00	77679	3.741,95	36 05 25	66091	3.743,57	36 10 07	3104	3.717,48	28 06 26	8484	3.738,23	36 05 11
4.000,01 - 4.500,00	59229	4.225,39	37 09 03	52092	4.228,96	38 00 21	1400	4.198,35	29 07 17	5737	4.199,63	36 08 14
4.500,01 - 5.000,00	35592	4.728,61	38 05 15	32144	4.728,64	38 08 24	649	4.730,17	29 02 27	2799	4.727,93	37 04 20
5.000,01 - 6.000,00	38540	5.453,78	38 04 13	34520	5.453,31	38 06 22	600	5.444,51	29 04 16	3420	5.460,18	38 00 03
6.000,01 - 7.000,00	13243	6.429,50	38 03 05	12464	6.431,20	38 03 27	193	6.412,68	29 05 28	586	6.399,06	39 10 10
7.000,01 - 8.000,00	6032	7.449,25	39 00 03	5768	7.452,44	38 11 28	65	7.410,56	29 06 02	199	7.369,51	42 06 12
veće od - 8.000,00	6254	9.223,72	40 09 16	6120	9.221,56	40 10 11	32	9.156,26	29 04 06	102	9.374,69	40 02 15
<b>UKUPNO</b>	<b>970996</b>	<b>2.802,86</b>	<b>30 04 08</b>	<b>673944</b>	<b>3.056,21</b>	<b>32 02 29</b>	<b>107234</b>	<b>2.138,02</b>	<b>22 00 13</b>	<b>189818</b>	<b>2.278,91</b>	<b>28 03 14</b>

**Napomena:**

U broj korisnika mirovina nisu uključeni korisnici mirovina DVO, ZOHBDR i HVO.

\* Primjena čl. 175. st. 7. i čl. 58. Zakona o mirovinskom osiguranju (NN 157/13, 151/14, 33/15, 93/15, 120/16, 18/18, 62/18 i 115/18) te primjena članka 36. i članka 202. Zakona o hrvatskim braniteljima iz Domovinskog rata i članovima njihovih obitelji (NN 121/17) **za korisnike kojima su mirovine priznate prema općim propisima**, a određene prema spomenutom Zakonu.

**KORISNICI MIROVINA PREMA VRSTAMA I SVOTAMA MIROVINA  
KOJI SU PRAVO NA MIROVINU OSTVARILI do 31. prosinca 1998.**

Tablica 10 a.

Stanje: 30. studenoga 2019.

Svote mirovina	Ukupno			Starosna mirovina *			Invalidska mirovina *			Obiteljska mirovina		
	Broj korisnika	Prosječna mirovina	Prosječan staž	Broj korisnika	Prosječna mirovina	Prosječan staž	Broj korisnika	Prosječna mirovina	Prosječan staž	Broj korisnika	Prosječna mirovina	Prosječan staž
0	1	2	3	4	5	6	7	8	9	10	11	12
do - 500,00	9173	243,69	29 08 19	7546	242,58	31 03 28	124	213,77	16 09 02	1503	251,76	22 08 11
500,01 - 1.000,00	18684	748,21	20 03 11	14088	743,02	22 01 11	296	768,10	11 03 09	4300	763,85	14 10 17
1.000,01 - 1.500,00	12343	1.256,01	19 10 01	6735	1.249,63	22 01 12	491	1.291,38	11 07 11	5117	1.261,02	17 07 10
1.500,01 - 2.000,00	18987	1.778,60	22 10 15	11318	1.782,29	23 06 27	1095	1.796,01	15 03 15	6574	1.769,33	22 11 05
2.000,01 - 2.500,00	69680	2.215,75	24 08 28	44893	2.224,05	25 05 16	4351	2.197,20	14 06 27	20436	2.201,48	25 03 25
2.500,01 - 3.000,00	49911	2.779,28	31 06 15	39622	2.793,50	32 03 22	2491	2.784,58	20 10 21	7798	2.705,34	30 09 08
3.000,01 - 3.500,00	35905	3.245,06	32 09 14	30705	3.246,26	33 00 27	1462	3.253,99	23 06 02	3738	3.231,69	33 02 13
3.500,01 - 4.000,00	27647	3.738,86	33 10 19	24787	3.739,27	34 02 03	902	3.724,25	24 01 18	1958	3.740,42	33 10 12
4.000,01 - 4.500,00	20116	4.214,83	34 10 00	18023	4.218,49	35 00 05	562	4.191,11	26 08 14	1531	4.180,52	34 09 28
4.500,01 - 5.000,00	10893	4.728,41	35 00 25	10025	4.728,98	35 02 24	257	4.712,83	26 11 23	611	4.725,60	35 07 00
5.000,01 - 6.000,00	11732	5.452,57	34 11 28	10858	5.452,27	35 00 11	212	5.456,30	26 09 09	662	5.456,28	36 08 27
6.000,01 - 7.000,00	4182	6.436,83	35 01 08	4075	6.438,36	35 02 13	74	6.396,06	28 11 09	33	6.339,16	37 02 15
7.000,01 - 8.000,00	1517	7.432,62	36 00 18	1473	7.435,32	36 02 18	33	7.374,93	28 03 04	11	7.243,80	37 07 21
veće od - 8.000,00	711	8.383,69	36 07 25	693	8.370,95	36 09 26	17	8.835,67	29 04 10	1	9.523,87	45 07 02
<b>UKUPNO</b>	<b>291481</b>	<b>2.823,16</b>	<b>28 11 28</b>	<b>224841</b>	<b>2.977,23</b>	<b>30 04 18</b>	<b>12367</b>	<b>2.673,06</b>	<b>18 03 11</b>	<b>54273</b>	<b>2.219,05</b>	<b>25 05 02</b>

**KORISNICI MIROVINA PREMA VRSTAMA I SVOTAMA MIROVINA  
KOJI SU PRAVO NA MIROVINU OSTVARILI do 31. prosinca 1998.**
**BEZ MEĐUNARODNIH UGOVORA**

Tablica 10 a. - BMU

Stanje: 30. studenoga 2019.

Svote mirovina	Ukupno			Starosna mirovina *			Invalidska mirovina *			Obiteljska mirovina		
	Broj korisnika	Prosječna mirovina	Prosječan staž	Broj korisnika	Prosječna mirovina	Prosječan staž	Broj korisnika	Prosječna mirovina	Prosječan staž	Broj korisnika	Prosječna mirovina	Prosječan staž
0	1	2	3	4	5	6	7	8	9	10	11	12
do - 500,00	151	387,87	13 06 18	45	311,46	19 10 01	2	431,91	04 11 09	104	420,09	11 00 01
500,01 - 1.000,00	11529	771,79	15 02 21	8322	767,06	16 05 13	226	791,60	10 03 00	2981	783,48	12 02 00
1.000,01 - 1.500,00	9790	1.267,48	17 06 12	4723	1.265,10	18 07 13	467	1.295,45	11 05 16	4600	1.267,08	17 00 11
1.500,01 - 2.000,00	17401	1.781,01	22 02 18	9976	1.785,44	22 07 18	1079	1.796,67	15 02 28	6346	1.771,38	22 09 07
2.000,01 - 2.500,00	68066	2.215,69	24 06 28	43426	2.224,08	25 02 25	4346	2.197,14	14 06 24	20294	2.201,71	25 03 17
2.500,01 - 3.000,00	48815	2.779,96	31 05 16	38560	2.794,69	32 02 24	2487	2.784,62	20 10 21	7768	2.705,32	30 09 00
3.000,01 - 3.500,00	35082	3.245,07	32 08 16	29903	3.246,34	33 00 04	1459	3.253,84	23 05 29	3720	3.231,49	33 02 04
3.500,01 - 4.000,00	27111	3.739,05	33 09 29	24261	3.739,49	34 01 14	901	3.724,40	24 01 18	1949	3.740,35	33 10 08
4.000,01 - 4.500,00	19752	4.214,53	34 09 14	17661	4.218,21	34 11 23	561	4.191,37	26 08 22	1530	4.180,56	34 10 01
4.500,01 - 5.000,00	10703	4.728,56	35 00 13	9838	4.729,14	35 02 11	256	4.712,28	27 00 02	609	4.726,05	35 07 02
5.000,01 - 6.000,00	11564	5.453,12	34 11 21	10693	5.452,89	35 00 04	211	5.453,76	26 08 17	660	5.456,68	36 09 01
6.000,01 - 7.000,00	4151	6.438,06	35 01 01	4044	6.439,63	35 02 06	74	6.396,06	28 11 09	33	6.339,16	37 02 15
7.000,01 - 8.000,00	1492	7.431,66	36 00 13	1448	7.434,38	36 02 13	33	7.374,93	28 03 04	11	7.243,80	37 07 21
veće od - 8.000,00	700	8.386,92	36 07 22	682	8.374,06	36 09 23	17	8.835,67	29 04 10	1	9.523,87	45 07 02
<b>UKUPNO</b>	<b>266307</b>	<b>2.984,09</b>	<b>28 10 12</b>	<b>203582</b>	<b>3.164,22</b>	<b>30 02 28</b>	<b>12119</b>	<b>2.712,75</b>	<b>18 03 25</b>	<b>50606</b>	<b>2.324,44</b>	<b>25 07 03</b>

**Napomena:**
U broj korisnika mirovina nisu uključeni korisnici mirovina DVO, ZOHBDR i HVO.

\* Primjena čl. 175. st. 7. i čl. 58. Zakona o mirovinskom osiguranju (NN 157/13, 151/14, 33/15, 93/15, 120/16, 18/18, 62/18 i 115/18).

**KORISNICI MIROVINA PREMA VRSTAMA I SVOTAMA MIROVINA  
KOJI SU PRAVO NA MIROVINU OSTVARILI od 1. siječnja 1999.**

Tablica 10 b.

Stanje: 30. studenoga 2019.

Svote mirovina	Ukupno			Starosna mirovina *			Invalidska mirovina *			Obiteljska mirovina		
	Broj korisnika	Prosječna mirovina	Prosječan staž	Broj korisnika	Prosječna mirovina	Prosječan staž	Broj korisnika	Prosječna mirovina	Prosječan staž	Broj korisnika	Prosječna mirovina	Prosječan staž
0	1	2	3	4	5	6	7	8	9	10	11	12
do - 500,00	83176	231,63	31 00 25	59460	230,23	33 01 22	6076	276,32	19 02 20	17640	220,94	28 02 03
500,01 - 1.000,00	51379	774,23	24 06 09	28492	738,33	30 00 25	5733	776,80	15 00 28	17154	833,00	18 06 21
1.000,01 - 1.500,00	97498	1.253,68	20 04 07	58029	1.244,59	21 04 17	14326	1.285,77	15 01 14	25143	1.256,37	20 11 23
1.500,01 - 2.000,00	142041	1.765,49	26 08 13	86780	1.772,83	27 06 13	28662	1.761,07	21 10 20	26599	1.746,31	29 02 06
2.000,01 - 2.500,00	137064	2.243,69	31 05 23	83799	2.251,53	33 00 09	23454	2.242,68	25 00 11	29811	2.222,47	32 02 17
2.500,01 - 3.000,00	107317	2.748,90	34 03 22	73608	2.752,90	35 06 16	13207	2.761,26	26 05 14	20502	2.726,56	35 00 01
3.000,01 - 3.500,00	72931	3.232,72	36 02 14	55583	3.236,73	36 11 18	5703	3.202,49	27 09 03	11645	3.228,38	36 09 16
3.500,01 - 4.000,00	51861	3.743,04	37 11 05	43019	3.745,38	38 05 06	2208	3.714,58	30 00 21	6634	3.737,37	37 02 21
4.000,01 - 4.500,00	40162	4.230,68	39 02 15	35068	4.234,27	39 07 15	839	4.203,02	31 00 24	4255	4.206,56	37 04 14
4.500,01 - 5.000,00	25303	4.728,56	39 10 28	22696	4.728,33	40 03 01	393	4.741,83	30 07 00	2214	4.728,56	37 11 06
5.000,01 - 6.000,00	27377	5.453,97	39 09 25	24204	5.453,40	40 01 15	389	5.439,49	30 09 13	2784	5.461,02	38 03 23
6.000,01 - 7.000,00	9223	6.425,13	39 08 17	8549	6.426,63	39 10 01	119	6.423,02	29 10 04	555	6.402,47	40 00 04
7.000,01 - 8.000,00	4604	7.454,88	39 11 22	4384	7.458,28	39 11 02	32	7.447,30	30 09 15	188	7.376,87	42 09 29
veće od - 8.000,00	5599	9.328,44	41 03 19	5482	9.326,93	41 04 09	15	9.519,59	29 04 01	102	9.381,55	40 01 00
<b>UKUPNO</b>	<b>855535</b>	<b>2.395,17</b>	<b>31 02 06</b>	<b>589153</b>	<b>2.579,47</b>	<b>33 02 19</b>	<b>101156</b>	<b>1.969,36</b>	<b>22 04 16</b>	<b>165226</b>	<b>1.998,69</b>	<b>29 03 23</b>

**KORISNICI MIROVINA PREMA VRSTAMA I SVOTAMA MIROVINA  
KOJI SU PRAVO NA MIROVINU OSTVARILI od 1. siječnja 1999.**
**BEZ MEĐUNARODNIH UGOVORA**

Tablica 10 b. - BMU

Stanje: 30. studenoga 2019.

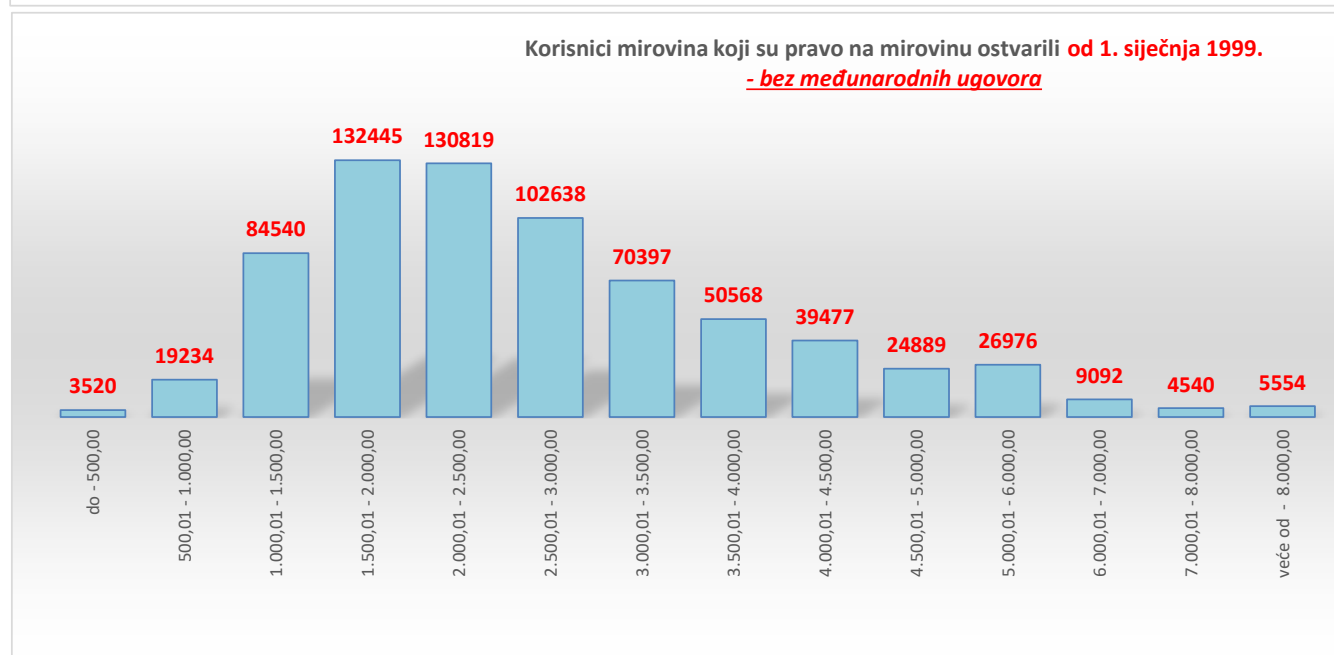
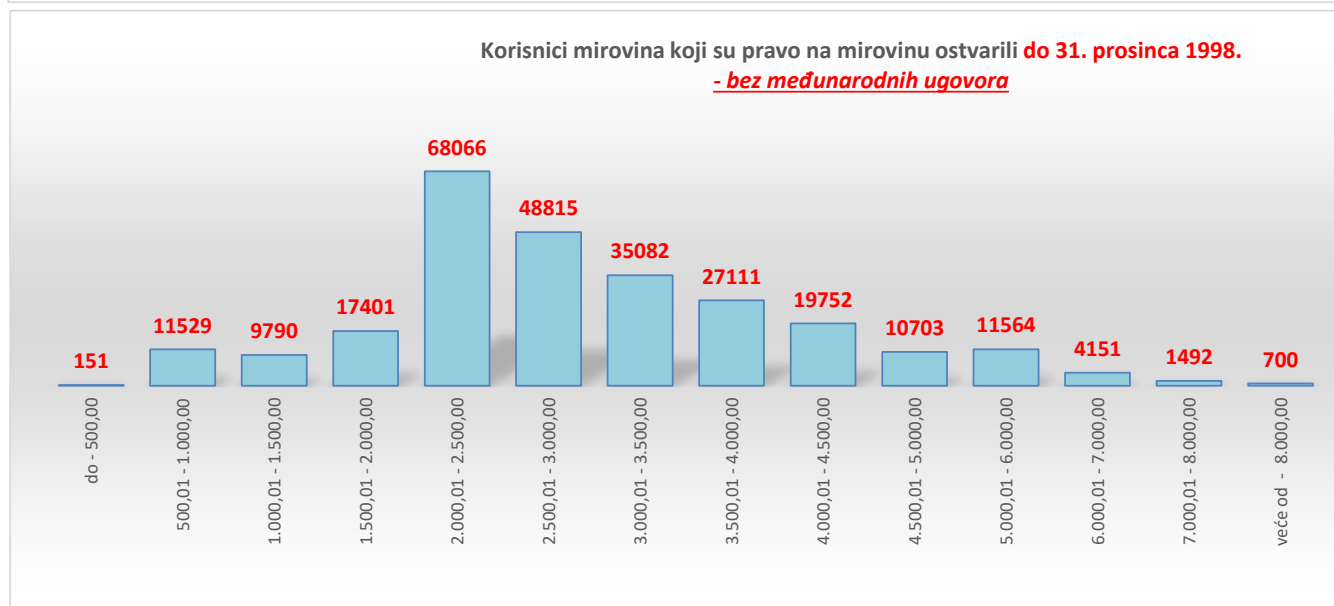
Svote mirovina	Ukupno			Starosna mirovina *			Invalidska mirovina *			Obiteljska mirovina		
	Broj korisnika	Prosječna mirovina	Prosječan staž	Broj korisnika	Prosječna mirovina	Prosječan staž	Broj korisnika	Prosječna mirovina	Prosječan staž	Broj korisnika	Prosječna mirovina	Prosječan staž
0	1	2	3	4	5	6	7	8	9	10	11	12
do - 500,00	3520	326,08	15 03 21	899	295,71	16 01 19	2046	338,14	14 05 17	575	330,63	17 01 10
500,01 - 1.000,00	19234	867,74	14 08 14	2662	853,76	16 05 13	4106	815,60	13 06 29	12466	887,89	14 09 02
1.000,01 - 1.500,00	84540	1.257,75	18 04 23	46670	1.248,67	18 05 03	14132	1.287,39	15 00 29	23738	1.257,93	20 03 24
1.500,01 - 2.000,00	132445	1.767,33	26 00 21	78324	1.776,44	26 08 04	28633	1.761,13	21 10 21	25488	1.746,33	28 10 26
2.000,01 - 2.500,00	130819	2.244,41	31 02 25	78506	2.252,97	32 09 06	23413	2.242,62	25 00 16	28900	2.222,59	32 01 20
2.500,01 - 3.000,00	102638	2.749,34	34 01 29	69427	2.753,71	35 04 26	13129	2.760,59	26 05 29	20082	2.726,89	34 11 12
3.000,01 - 3.500,00	70397	3.233,32	36 01 20	53302	3.237,59	36 10 27	5666	3.202,78	27 09 27	11429	3.228,52	36 09 06
3.500,01 - 4.000,00	50568	3.743,50	37 10 24	41830	3.745,94	38 04 27	2203	3.714,65	30 00 26	6535	3.737,60	37 02 15
4.000,01 - 4.500,00	39477	4.230,82	39 02 13	34431	4.234,47	39 07 14	839	4.203,02	31 00 24	4207	4.206,56	37 04 13
4.500,01 - 5.000,00	24889	4.728,63	39 11 01	22306	4.728,41	40 03 06	393	4.741,83	30 07 00	2190	4.728,46	37 10 27
5.000,01 - 6.000,00	26976	5.454,06	39 09 28	23827	5.453,49	40 01 20	389	5.439,49	30 09 13	2760	5.461,01	38 03 24
6.000,01 - 7.000,00	9092	6.425,60	39 08 19	8420	6.427,14	39 10 03	119	6.423,02	29 10 04	553	6.402,63	40 00 04
7.000,01 - 8.000,00	4540	7.455,04	39 11 24	4320	7.458,50	39 11 05	32	7.447,30	30 09 15	188	7.376,87	42 09 29
veće od - 8.000,00	5554	9.329,19	41 03 22	5438	9.327,84	41 04 12	15	9.519,59	29 04 01	101	9.373,21	40 01 25
<b>UKUPNO</b>	<b>704689</b>	<b>2.734,37</b>	<b>30 11 04</b>	<b>470362</b>	<b>3.009,47</b>	<b>33 01 11</b>	<b>95115</b>	<b>2.064,79</b>	<b>22 05 25</b>	<b>139212</b>	<b>2.262,35</b>	<b>29 03 05</b>

**Napomena:**

U broj korisnika mirovina nisu uključeni korisnici mirovina DVO, ZOHBDR i HVO.

\* Primjena čl. 175. st. 7. i čl. 58. Zakona o mirovinskom osiguranju (NN 157/13, 151/14, 33/15, 93/15, 120/16, 18/18, 62/18 i 115/18) te primjena članka 36. i članka 202. Zakona o hrvatskim braniteljima iz Domovinskog rata i članovima njihovih obitelji (NN 121/17) **za korisnike kojima su mirovine priznate prema općim propisima**, a određene prema spomenutom Zakonu.

Stanje: 30. studenoga 2019.



U prikazu grafova nisu uključeni korisnici mirovina DVO, ZOHBDR i HVO.

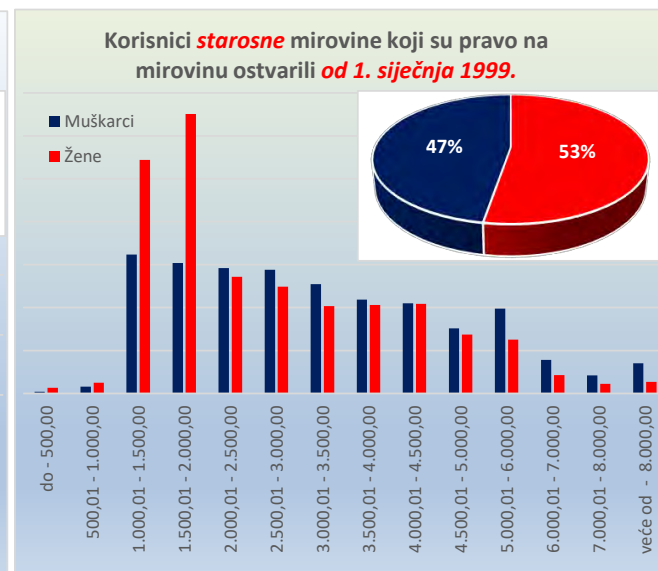
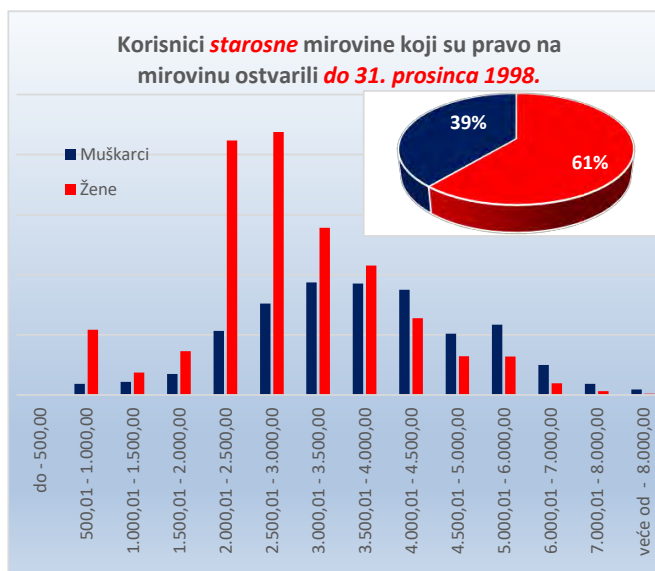
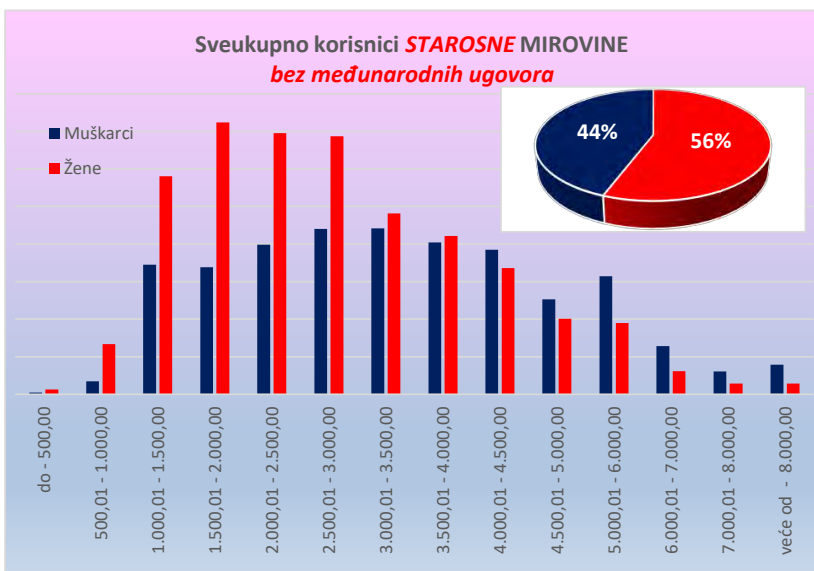
KORISNICI **STAROSNE MIROVINE** KOJI SU PRAVO NA MIROVINU OSTVARILI PREMA ZAKONU O MIROVINSKOM OSIGURANJU - **BEZ MEĐUNARODNIH UGOVORA**

Tablica 10 - 1\_sm

Stanje: 30. studenoga 2019.

Svete mirovina	I. SVEUKUPNO korisnici STAROSNE MIROVINE (zbroj II.+III.)									II. Korisnici starosne mirovine koji su pravo na mirovinu ostvarili do 31. prosinca 1998.									III. Korisnici starosne mirovine koji su pravo na mirovinu ostvarili od 1. siječnja 1999.								
	Ukupno			Muškarci			Žene			Ukupno			Muškarci			Žene			Ukupno			Muškarci			Žene		
	Broj korisnika	Prosječna mirovina	Prosječan staž	Broj korisnika	Prosječna mirovina	Prosječan staž	Broj korisnika	Prosječna mirovina	Prosječan staž	Broj korisnika	Prosječna mirovina	Prosječan staž	Broj korisnika	Prosječna mirovina	Prosječan staž	Broj korisnika	Prosječna mirovina	Prosječan staž	Broj korisnika	Prosječna mirovina	Prosječan staž	Broj korisnika	Prosječna mirovina	Prosječan staž	Broj korisnika	Prosječna mirovina	Prosječan staž
0	1	2	3	4	5	6	7	8	9	10	11	12	13	14	15	16	17	18	19	20	21	22	23	24	25	26	27
do - 500,00	883	296,61	16 02 17	221	336,39	17 01 04	662	283,33	15 11 09	22	323,24	20 09 21	9	326,32	25 04 00	13	321,11	17 08 01	861	295,93	16 01 02	212	336,82	16 08 18	649	282,58	15 10 26
500,01 - 1.000,00	8418	787,47	17 04 14	1728	833,29	18 04 09	6690	775,64	17 01 14	6365	767,72	17 03 29	932	821,07	18 10 22	5433	758,57	17 00 22	2053	848,70	17 06 08	796	847,59	17 07 16	1257	849,41	17 05 13
1.000,01 - 1.500,00	46304	1.245,65	18 06 28	17264	1.265,30	18 11 26	29040	1.233,96	18 04 01	2937	1.242,69	20 07 00	1083	1.268,03	21 09 14	1854	1.227,88	19 10 18	43367	1.245,85	18 05 08	16181	1.265,12	18 09 17	27186	1.234,38	18 02 22
1.500,01 - 2.000,00	53107	1.743,18	24 00 17	16927	1.757,86	24 03 00	36180	1.736,31	23 11 18	5374	1.786,28	25 09 19	1736	1.774,48	27 04 18	3638	1.791,91	25 00 13	47733	1.738,33	23 10 09	15191	1.755,96	23 10 23	32542	1.730,09	23 10 03
2.000,01 - 2.500,00	54689	2.232,62	28 10 06	19919	2.235,57	29 09 19	34770	2.230,93	28 03 19	26507	2.225,93	27 10 26	5324	2.251,27	31 08 02	21183	2.219,56	26 11 15	28182	2.238,91	29 08 29	14595	2.229,84	29 01 07	13587	2.248,66	30 05 00
2.500,01 - 3.000,00	56351	2.788,65	33 08 29	22014	2.788,09	33 03 23	34337	2.789,01	34 00 03	29497	2.810,55	34 01 17	7611	2.788,48	36 00 14	21886	2.818,23	33 05 20	26854	2.764,60	33 03 20	14403	2.787,89	31 10 10	12451	2.737,65	34 11 23
3.000,01 - 3.500,00	46198	3.246,70	35 01 19	22104	3.248,70	35 06 16	24094	3.244,87	34 09 13	23274	3.249,56	34 06 20	9365	3.258,75	36 06 28	13909	3.243,37	33 03 04	22924	3.243,79	35 08 23	12739	3.241,31	34 09 25	10185	3.246,90	36 10 12
3.500,01 - 4.000,00	41292	3.748,99	36 10 09	20218	3.754,09	37 08 00	21074	3.744,10	36 01 00	20047	3.742,43	35 04 14	9281	3.751,56	37 04 13	10766	3.734,56	33 08 18	21245	3.755,19	38 02 22	10937	3.756,24	37 10 28	10308	3.754,07	38 06 28
4.000,01 - 4.500,00	36038	4.229,43	38 03 07	19240	4.225,21	38 07 21	16798	4.234,26	37 10 11	15128	4.217,40	36 00 08	8751	4.217,30	37 06 16	6377	4.217,53	34 00 08	20910	4.238,13	39 10 12	10489	4.231,80	39 06 08	10421	4.244,50	40 02 12
4.500,01 - 5.000,00	22730	4.729,55	39 01 26	12657	4.733,61	39 06 25	10073	4.724,45	38 07 26	8309	4.728,92	36 03 28	5086	4.730,54	37 10 10	3223	4.726,37	33 11 28	14421	4.729,91	40 09 09	7571	4.735,67	40 08 11	6850	4.723,54	40 10 09
5.000,01 - 6.000,00	25205	5.458,15	39 00 07	15726	5.467,71	39 06 27	9479	5.442,29	38 01 11	9034	5.454,56	36 00 22	5840	5.460,67	37 01 22	3194	5.443,37	34 01 09	16171	5.460,16	40 08 02	9886	5.471,87	41 00 00	6285	5.441,74	40 01 26
6.000,01 - 7.000,00	9505	6.438,16	38 10 15	6409	6.441,89	39 02 21	3096	6.430,44	38 01 13	3470	6.449,49	36 01 00	2504	6.462,49	36 09 03	966	6.415,82	34 04 13	6035	6.431,65	40 05 18	3905	6.428,69	40 09 25	2130	6.437,07	39 10 02
7.000,01 - 8.000,00	4486	7.451,71	39 08 13	3042	7.449,78	40 00 18	1444	7.455,77	38 11 15	1249	7.426,11	37 02 03	929	7.419,96	38 00 18	320	7.443,97	34 07 23	3237	7.461,58	40 08 04	2113	7.462,89	40 11 10	1124	7.459,13	40 02 04
veće od - 8.000,00	5409	9.297,40	41 02 18	3961	9.372,11	41 04 27	1448	9.093,03	40 08 14	564	8.412,51	38 02 29	452	8.436,73	39 00 14	112	8.314,77	35 00 10	4845	9.400,41	41 06 24	3509	9.492,60	41 08 18	1336	9.158,27	41 02 03
<b>UKUPNO</b>	<b>410615</b>	<b>3.126,02</b>	<b>31 06 12</b>	<b>181430</b>	<b>3.499,94</b>	<b>33 04 07</b>	<b>229185</b>	<b>2.830,01</b>	<b>30 01 06</b>	<b>151777</b>	<b>3.290,83</b>	<b>32 05 27</b>	<b>58903</b>	<b>3.794,57</b>	<b>35 08 10</b>	<b>92874</b>	<b>2.971,35</b>	<b>30 06 04</b>	<b>258838</b>	<b>3.029,37</b>	<b>30 11 22</b>	<b>122527</b>	<b>3.358,30</b>	<b>32 02 28</b>	<b>136311</b>	<b>2.733,71</b>	<b>29 10 00</b>

Napomena: u broj korisnika mirovina nisu uključeni korisnici mirovina DVO, ZOHBDR i HVO



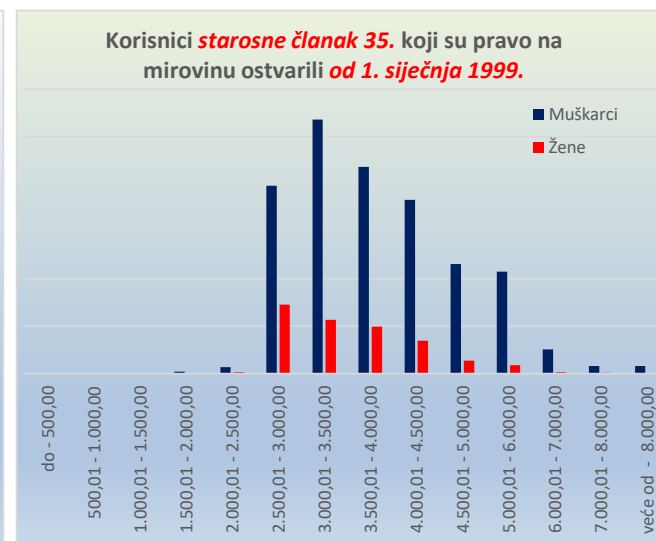
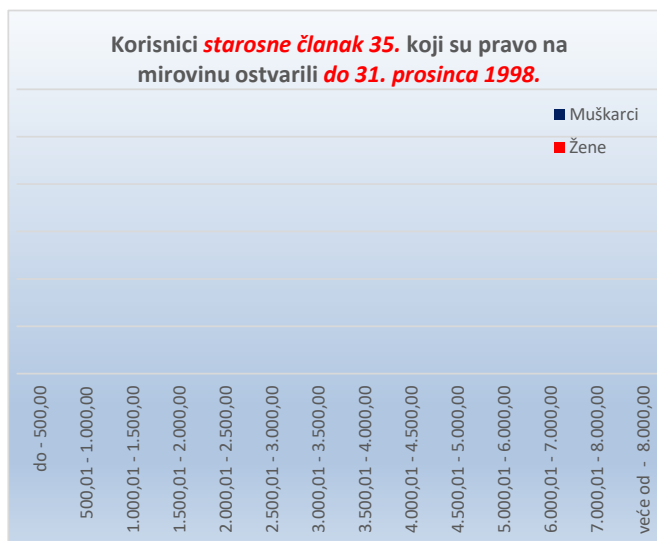
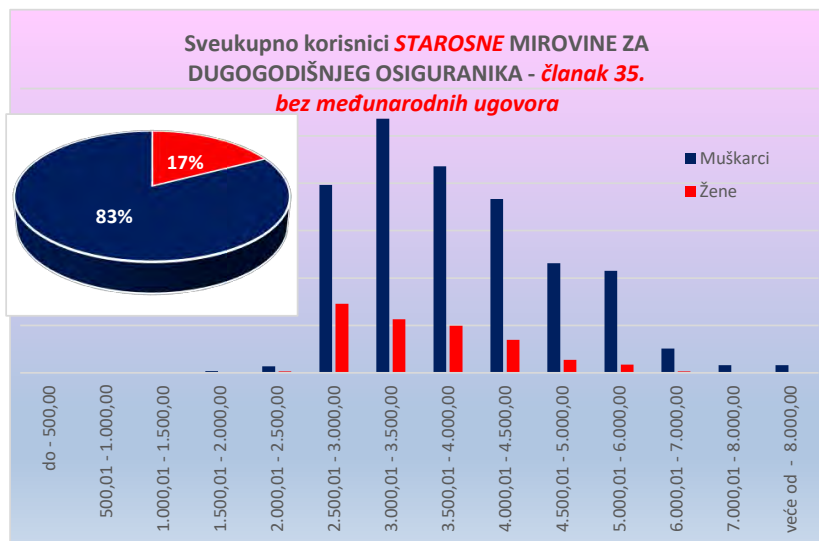
**KORISNICI STAROSNE MIROVINE ZA DUGOGODIŠNJEG OSIGURANIKA - ČLANAK 35. KOJI SU PRAVO NA MIROVINU OSTVARILI PREMA ZAKONU O MIROVINSKOM OSIGURANJU - BEZ MEĐUNARODNIH UGOVORA**

Tablica 10 - 1\_članak 35.

Stanje: 30. studenoga 2019.

Svete mirovina	I. <b>SVEUKUPNO</b> korisnici <b>STAROSNE</b> članak 35. (zbroj II.+III.)									II. Korisnici starosne članak 35. koji su pravo na mirovinu ostvarili <b>do 31. prosinca 1998.</b>									III. Korisnici starosne članak 35. koji su pravo na mirovinu ostvarili <b>od 1. siječnja 1999.</b>								
	Ukupno			Muškarci			Žene			Ukupno			Muškarci			Žene			Ukupno			Muškarci			Žene		
	Broj korisnika	Prosječna mirovina	Prosječan staž	Broj korisnika	Prosječna mirovina	Prosječan staž	Broj korisnika	Prosječna mirovina	Prosječan staž	Broj korisnika	Prosječna mirovina	Prosječan staž	Broj korisnika	Prosječna mirovina	Prosječan staž	Broj korisnika	Prosječna mirovina	Prosječan staž	Broj korisnika	Prosječna mirovina	Prosječan staž	Broj korisnika	Prosječna mirovina	Prosječan staž	Broj korisnika	Prosječna mirovina	Prosječan staž
0	1	2	3	4	5	6	7	8	9	10	11	12	13	14	15	16	17	18	19	20	21	22	23	24	25	26	27
do - 500,00																			2	800,02	16 04 21	1	988,31	16 04 21	1	611,73	00 00 00
500,01 - 1.000,00	2	800,02	16 04 21	1	988,31	16 04 21	1	611,73	00 00 00										2	800,02	16 04 21	1	988,31	16 04 21	1	611,73	00 00 00
1.000,01 - 1.500,00	8	1.317,56	30 00 04	8	1.317,56	30 00 04													8	1.317,56	30 00 04	8	1.317,56	30 00 04			
1.500,01 - 2.000,00	52	1.835,09	39 09 09	39	1.848,39	39 06 16	13	1.795,18	40 04 23										52	1.835,09	39 09 09	39	1.848,39	39 06 16	13	1.795,18	40 04 23
2.000,01 - 2.500,00	167	2.288,21	41 05 26	136	2.296,61	41 07 24	31	2.251,37	40 09 05										167	2.288,21	41 05 26	136	2.296,61	41 07 24	31	2.251,37	40 09 05
2.500,01 - 3.000,00	5423	2.864,69	41 09 17	3966	2.867,54	41 09 14	1457	2.856,92	41 09 26										5423	2.864,69	41 09 17	3966	2.867,54	41 09 14	1457	2.856,92	41 09 26
3.000,01 - 3.500,00	6495	3.238,81	42 07 08	5362	3.237,58	42 08 16	1133	3.244,61	42 01 09										6495	3.238,81	42 07 08	5362	3.237,58	42 08 16	1133	3.244,61	42 01 09
3.500,01 - 4.000,00	5354	3.746,01	42 09 19	4361	3.746,15	43 00 01	993	3.745,40	41 11 04										5354	3.746,01	42 09 19	4361	3.746,15	43 00 01	993	3.745,40	41 11 04
4.000,01 - 4.500,00	4367	4.238,91	42 10 17	3669	4.240,62	43 00 16	698	4.229,91	41 11 21										4367	4.238,91	42 10 17	3669	4.240,62	43 00 16	698	4.229,91	41 11 21
4.500,01 - 5.000,00	2587	4.724,79	43 01 07	2315	4.726,95	43 02 16	272	4.706,39	42 02 11										2587	4.724,79	43 01 07	2315	4.726,95	43 02 16	272	4.706,39	42 02 11
5.000,01 - 6.000,00	2326	5.421,15	43 03 23	2150	5.422,24	43 04 21	176	5.407,88	42 04 09										2326	5.421,15	43 03 23	2150	5.422,24	43 04 21	176	5.407,88	42 04 09
6.000,01 - 7.000,00	546	6.388,00	43 06 04	514	6.386,63	43 07 04	32	6.409,99	42 02 02										546	6.388,00	43 06 04	514	6.386,63	43 07 04	32	6.409,99	42 02 02
7.000,01 - 8.000,00	176	7.409,28	43 06 00	161	7.400,83	43 07 21	15	7.500,00	42 00 02										176	7.409,28	43 06 00	161	7.400,83	43 07 21	15	7.500,00	42 00 02
veće od - 8.000,00	169	9.239,79	43 00 01	162	9.263,02	43 00 19	7	8.702,32	41 10 21										169	9.239,79	43 00 01	162	9.263,02	43 00 19	7	8.702,32	41 10 21
<b>UKUPNO</b>	<b>27672</b>	<b>3.860,02</b>	<b>42 07 23</b>	<b>22844</b>	<b>3.922,25</b>	<b>42 09 16</b>	<b>4828</b>	<b>3.565,56</b>	<b>41 11 20</b>										<b>27672</b>	<b>3.860,02</b>	<b>42 07 23</b>	<b>22844</b>	<b>3.922,25</b>	<b>42 09 16</b>	<b>4828</b>	<b>3.565,56</b>	<b>41 11 20</b>

Napomena: u broj korisnika mirovina nisu uključeni korisnici mirovina DVO, ZOHBDR i HVO





**KORISNICI STAROSNE MIROVINE PREVEDENE IZ INVALIDSKE KOJI SU PRAVO NA MIROVINU OSTVARILI PREMA ZAKONU O MIROVINSKOM OSIGURANJU - BEZ MEĐUNARODNIH UGOVORA**

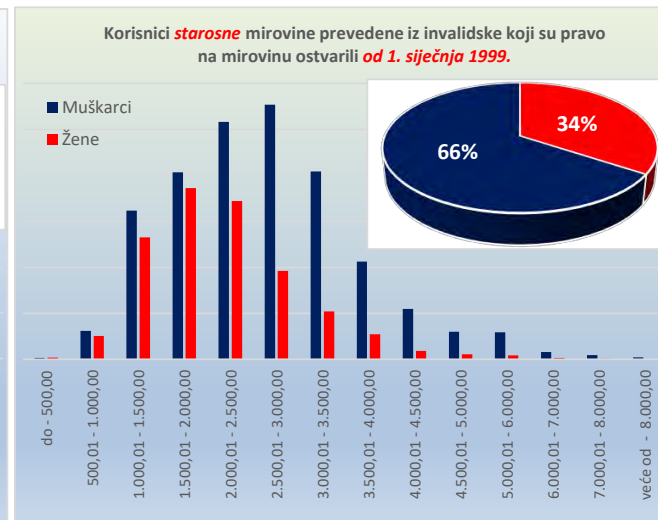
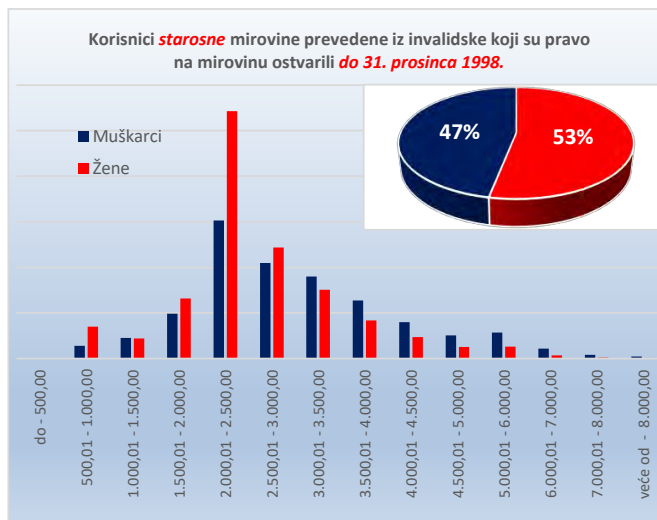
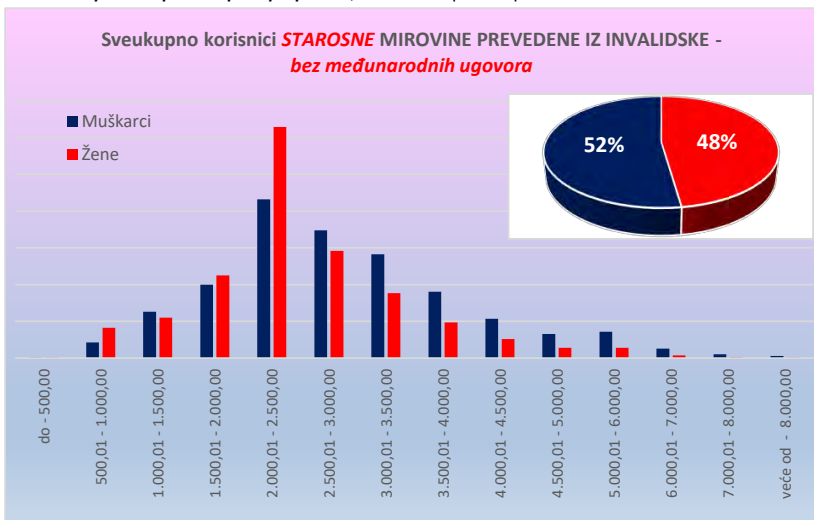
Tablica 10 - 1 članak 58.-36.-202.

Stanje: 30. studenoga 2019.

Svote mirovina	I. <b>SVEUKUPNO</b> korisnici STAROSNE mirovine prevedene iz invalidske (zbroj II.+III.)									II. Korisnici starosne mirovine prevedene iz invalidske koji su pravo na mirovinu ostvarili do 31. prosinca 1998.									III. Korisnici starosne mirovine prevedene iz invalidske koji su pravo na mirovinu ostvarili od 1. siječnja 1999.								
	Ukupno			Muškarci			Žene			Ukupno			Muškarci			Žene			Ukupno			Muškarci			Žene		
	Broj korisnika	Prosječna mirovina	Prosječan staž	Broj korisnika	Prosječna mirovina	Prosječan staž	Broj korisnika	Prosječna mirovina	Prosječan staž	Broj korisnika	Prosječna mirovina	Prosječan staž	Broj korisnika	Prosječna mirovina	Prosječan staž	Broj korisnika	Prosječna mirovina	Prosječan staž	Broj korisnika	Prosječna mirovina	Prosječan staž	Broj korisnika	Prosječna mirovina	Prosječan staž	Broj korisnika	Prosječna mirovina	Prosječan staž
0	1	2	3	4	5	6	7	8	9	10	11	12	13	14	15	16	17	18	19	20	21	22	23	24	25	26	27
do - 500,00	55	295,92	18 00 11	32	298,01	19 01 15	23	293,01	16 05 11	23	300,20	18 10 27	17	301,42	20 08 19	6	296,75	13 09 05	32	292,84	17 04 22	15	294,14	17 03 29	17	291,69	17 05 14
500,01 - 1.000,00	2518	788,98	13 05 00	861	828,59	13 07 02	1657	768,39	13 03 28	1957	764,92	13 07 06	553	795,62	13 09 10	1404	752,83	13 06 11	561	872,88	12 09 14	308	887,78	13 02 29	253	854,74	12 02 17
1.000,01 - 1.500,00	4729	1.289,15	16 04 04	2526	1.283,74	16 08 16	2203	1.295,36	15 11 06	1786	1.301,95	15 04 19	910	1.297,25	15 06 24	876	1.306,83	15 02 11	2943	1.281,38	16 11 06	1616	1.276,13	17 04 07	1327	1.287,78	16 04 26
1.500,01 - 2.000,00	8500	1.777,29	20 08 10	3997	1.772,15	21 01 22	4503	1.781,84	20 03 12	4602	1.784,45	18 11 07	1963	1.777,94	19 03 22	2639	1.789,29	18 07 23	3898	1.768,83	22 09 10	2034	1.766,57	22 11 04	1864	1.771,30	22 07 12
2.000,01 - 2.500,00	21224	2.224,46	22 05 28	8645	2.235,55	23 10 03	12579	2.216,83	21 06 26	16919	2.221,19	21 00 24	6063	2.231,23	21 10 18	10856	2.215,57	20 07 15	4305	2.237,32	28 00 29	2582	2.245,69	28 05 08	1723	2.224,77	27 06 20
2.500,01 - 3.000,00	12793	2.750,87	27 05 09	6963	2.770,10	28 07 15	5830	2.727,90	26 00 09	9063	2.743,06	26 00 19	4195	2.754,25	27 01 22	4868	2.733,42	25 01 11	3730	2.769,84	30 09 21	2768	2.794,12	30 10 11	962	2.699,98	30 07 23
3.000,01 - 3.500,00	9191	3.230,20	28 08 28	5648	3.230,34	29 10 28	3543	3.229,97	26 10 22	6629	3.235,01	27 08 00	3606	3.240,02	28 10 22	3023	3.229,02	26 02 11	2562	3.217,76	31 06 12	2042	3.213,24	31 08 13	520	3.235,50	30 10 18
3.500,01 - 4.000,00	5547	3.723,49	29 05 01	3608	3.723,17	30 07 24	1939	3.724,07	27 01 17	4214	3.725,50	28 03 15	2546	3.726,74	29 06 03	1668	3.723,61	26 05 09	1333	3.717,14	32 11 25	1062	3.714,63	33 04 17	271	3.726,95	31 04 24
4.000,01 - 4.500,00	3174	4.221,92	29 11 16	2140	4.223,39	31 04 01	1034	4.218,88	27 00 29	2533	4.223,04	28 10 03	1592	4.225,33	30 01 09	941	4.219,16	26 08 05	641	4.217,50	34 04 11	548	4.217,74	34 10 26	93	4.216,06	31 02 22
4.500,01 - 5.000,00	1884	4.729,05	30 01 12	1316	4.730,82	31 04 06	568	4.724,96	27 03 08	1529	4.730,34	29 01 27	1016	4.732,51	30 04 02	513	4.726,05	26 10 01	355	4.723,51	34 03 00	300	4.725,11	34 09 10	55	4.714,78	31 04 24
5.000,01 - 6.000,00	1996	5.446,63	30 01 14	1435	5.455,39	31 02 26	561	5.424,21	27 03 08	1659	5.443,81	29 04 06	1141	5.454,39	30 05 17	518	5.420,52	26 10 27	337	5.460,50	33 11 14	294	5.459,29	34 03 06	43	5.468,74	31 09 04
6.000,01 - 7.000,00	668	6.377,43	30 03 23	515	6.382,15	31 03 00	153	6.361,52	27 01 27	574	6.380,01	29 09 03	435	6.386,44	30 08 17	139	6.359,92	26 09 05	94	6.361,61	33 08 29	80	6.358,86	34 02 09	14	6.377,38	31 01 29
7.000,01 - 8.000,00	252	7.480,09	30 07 18	209	7.483,17	31 03 21	43	7.465,09	27 04 00	199	7.486,27	30 01 05	163	7.491,10	30 09 07	36	7.464,41	27 01 03	53	7.456,87	32 07 14	46	7.455,08	33 02 25	7	7.468,60	28 06 20
veće od - 8.000,00	140	8.278,75	30 09 27	116	8.298,66	31 06 27	24	8.182,52	27 02 02	118	8.190,28	29 11 08	95	8.194,33	30 08 03	23	8.173,54	26 10 17	22	8.753,29	35 06 28	21	8.770,64	35 07 23	1	8.389,13	34 01 13
<b>UKUPNO</b>	<b>72671</b>	<b>2.703,12</b>	<b>24 07 08</b>	<b>38011</b>	<b>2.900,41</b>	<b>26 04 22</b>	<b>34660</b>	<b>2.486,76</b>	<b>22 07 21</b>	<b>51805</b>	<b>2.793,27</b>	<b>23 08 28</b>	<b>24295</b>	<b>3.042,01</b>	<b>25 06 18</b>	<b>27510</b>	<b>2.573,60</b>	<b>22 01 20</b>	<b>20866</b>	<b>2.479,31</b>	<b>26 09 02</b>	<b>13716</b>	<b>2.649,60</b>	<b>27 10 26</b>	<b>7150</b>	<b>2.152,65</b>	<b>24 06 17</b>

Napomena: u broj korisnika mirovina nisu uključeni korisnici mirovina DVO, ZOHDDR i HVO

Primjena čl. 175. st. 7. i čl. 58. Zakona o mirovinskom osiguranju (NN 157/13, 151/14, 33/15, 93/15, 120/16, 18/18, 62/18 i 115/18) te primjena članka 36. i članka 202. Zakona o hrvatskim braniteljima iz Domovinskog rata i članovima njihovih obitelji (NN 121/17) za korisnike kojima su mirovine priznate prema općim propisima, a određene prema spomenutom Zakonu.



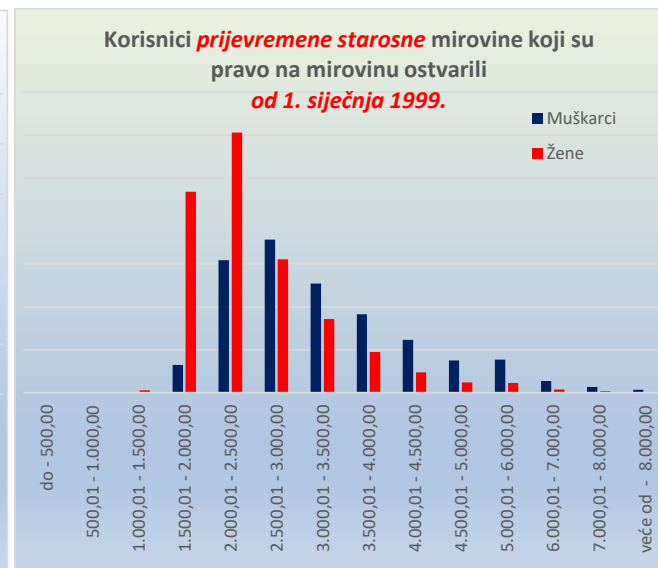
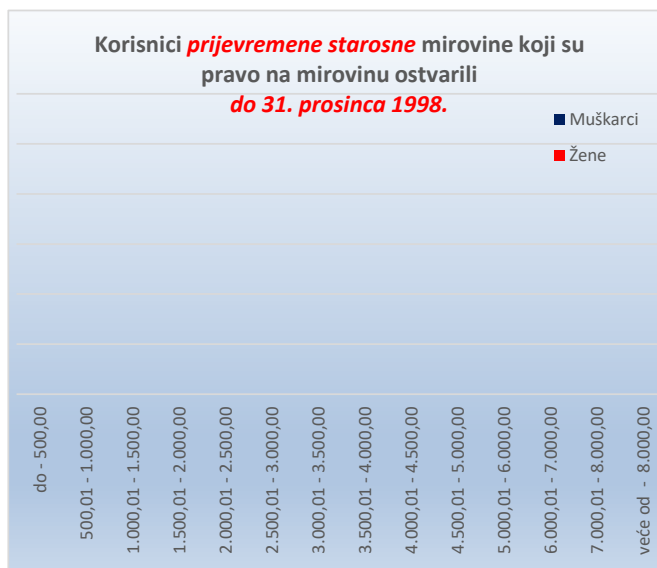
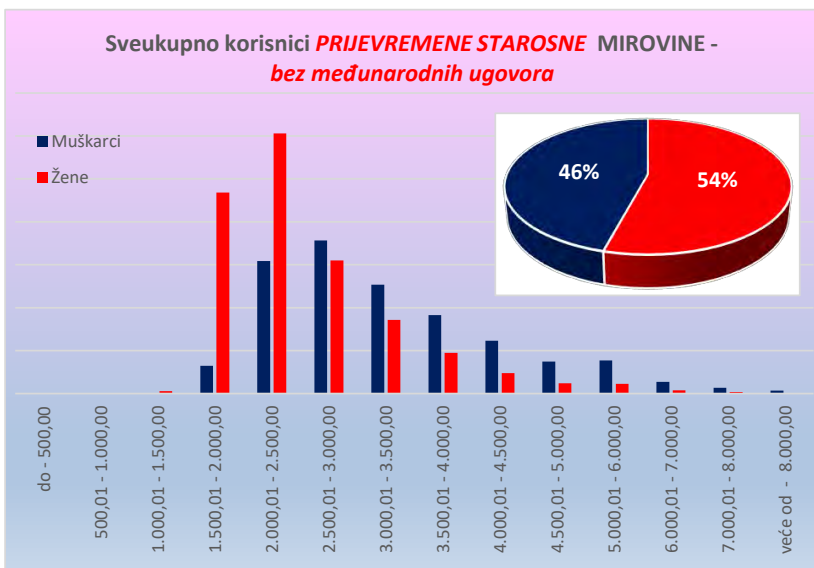
**KORISNICI PRIJEVREMENE STAROSNE MIROVINE KOJI SU PRAVO NA MIROVINU OSTVARILI PREMA ZAKONU O MIROVINSKOM OSIGURANJU - BEZ MEĐUNARODNIH UGOVORA**

Tablica 10 - 1\_psm

Stanje: 30. studenoga 2019.

Svete mirovina	I. <u>SVEUKUPNO</u> korisnici <u>PRIJEVREMENE STAROSNE MIROVINE</u> (zbroj II.+III.)									II. Korisnici prijevremene starosne mirovine koji su pravo na mirovinu ostvarili do 31. prosinca 1998.									III. Korisnici prijevremene starosne mirovine koji su pravo na mirovinu ostvarili od 1. siječnja 1999.								
	Ukupno			Muškarci			Žene			Ukupno			Muškarci			Žene			Ukupno			Muškarci			Žene		
	Broj korisnika	Prosječna mirovina	Prosječan staž	Broj korisnika	Prosječna mirovina	Prosječan staž	Broj korisnika	Prosječna mirovina	Prosječan staž	Broj korisnika	Prosječna mirovina	Prosječan staž	Broj korisnika	Prosječna mirovina	Prosječan staž	Broj korisnika	Prosječna mirovina	Prosječan staž	Broj korisnika	Prosječna mirovina	Prosječan staž	Broj korisnika	Prosječna mirovina	Prosječan staž	Broj korisnika	Prosječna mirovina	Prosječan staž
0	1	2	3	4	5	6	7	8	9	10	11	12	13	14	15	16	17	18	19	20	21	22	23	24	25	26	27
do - 500,00	5	290,74	00 00 00	4	282,27	00 00 00	1	324,63	00 00 00										5	290,74	00 00 00	4	282,27	00 00 00	1	324,63	00 00 00
500,01 - 1.000,00	46	848,69	33 11 13	18	851,60	38 05 20	28	846,82	32 07 02										46	848,69	33 11 13	18	851,60	38 05 20	28	846,82	32 07 02
1.000,01 - 1.500,00	352	1.321,95	33 05 13	64	1.323,43	36 03 27	288	1.321,62	32 10 22										352	1.321,95	33 05 13	64	1.323,43	36 03 27	288	1.321,62	32 10 22
1.500,01 - 2.000,00	26640	1.845,72	32 03 26	3226	1.916,74	35 08 24	23414	1.835,93	31 10 13										26640	1.845,72	32 03 26	3226	1.916,74	35 08 24	23414	1.835,93	31 10 13
2.000,01 - 2.500,00	45735	2.262,92	35 00 09	15435	2.296,83	36 09 27	30300	2.245,65	34 01 13										45735	2.262,92	35 00 09	15435	2.296,83	36 09 27	30300	2.245,65	34 01 13
2.500,01 - 3.000,00	33334	2.725,11	36 06 25	17817	2.733,15	38 00 27	15517	2.715,87	34 10 02										33334	2.725,11	36 06 25	17817	2.733,15	38 00 27	15517	2.715,87	34 10 02
3.000,01 - 3.500,00	21265	3.232,88	37 00 25	12697	3.236,64	38 05 11	8568	3.227,32	35 00 14										21265	3.232,88	37 00 25	12697	3.236,64	38 05 11	8568	3.227,32	35 00 14
3.500,01 - 4.000,00	13868	3.734,45	37 06 05	9137	3.739,90	38 07 00	4731	3.723,92	35 05 11										13868	3.734,45	37 06 05	9137	3.739,90	38 07 00	4731	3.723,92	35 05 11
4.000,01 - 4.500,00	8507	4.224,51	37 09 06	6138	4.226,28	38 09 09	2369	4.219,93	35 01 21										8507	4.224,51	37 09 06	6138	4.226,28	38 09 09	2369	4.219,93	35 01 21
4.500,01 - 5.000,00	4940	4.726,28	37 09 04	3742	4.726,85	38 08 26	1198	4.724,52	34 08 13										4940	4.726,28	37 09 04	3742	4.726,85	38 08 26	1198	4.724,52	34 08 13
5.000,01 - 6.000,00	4988	5.446,27	37 04 17	3852	5.446,87	38 03 00	1136	5.444,23	34 05 04										4988	5.446,27	37 04 17	3852	5.446,87	38 03 00	1136	5.444,23	34 05 04
6.000,01 - 7.000,00	1745	6.427,35	36 10 01	1364	6.427,04	37 07 18	381	6.428,43	33 11 22										1745	6.427,35	36 10 01	1364	6.427,04	37 07 18	381	6.428,43	33 11 22
7.000,01 - 8.000,00	854	7.457,04	36 09 21	672	7.472,29	37 03 29	182	7.400,73	34 10 11										854	7.457,04	36 09 21	672	7.472,29	37 03 29	182	7.400,73	34 10 11
veće od - 8.000,00	402	8.521,74	38 07 18	355	8.542,90	38 09 23	47	8.361,95	37 03 13										402	8.521,74	38 07 18	355	8.542,90	38 09 23	47	8.361,95	37 03 13
<b>UKUPNO</b>	<b>162681</b>	<b>2.901,43</b>	<b>35 08 21</b>	<b>74521</b>	<b>3.316,25</b>	<b>37 11 08</b>	<b>88160</b>	<b>2.550,78</b>	<b>33 10 09</b>										<b>162681</b>	<b>2.901,43</b>	<b>35 08 21</b>	<b>74521</b>	<b>3.316,25</b>	<b>37 11 08</b>	<b>88160</b>	<b>2.550,78</b>	<b>33 10 09</b>

Napomena: u broj korisnika mirovina nisu uključeni korisnici mirovina DVO, ZOHBDR i HVO



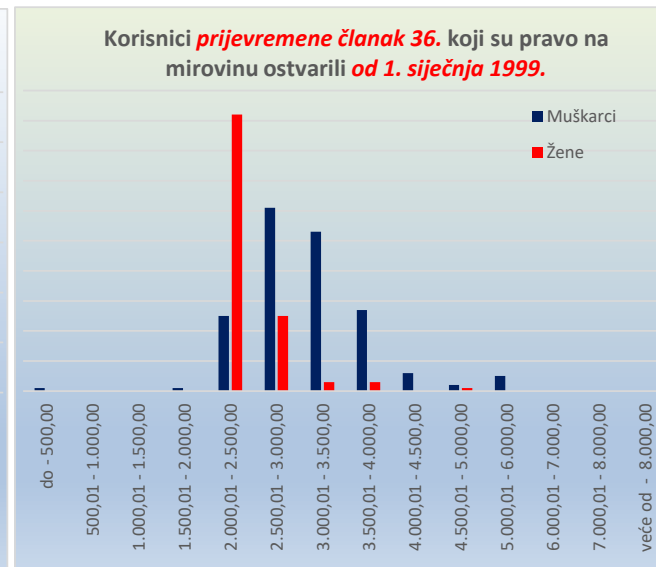
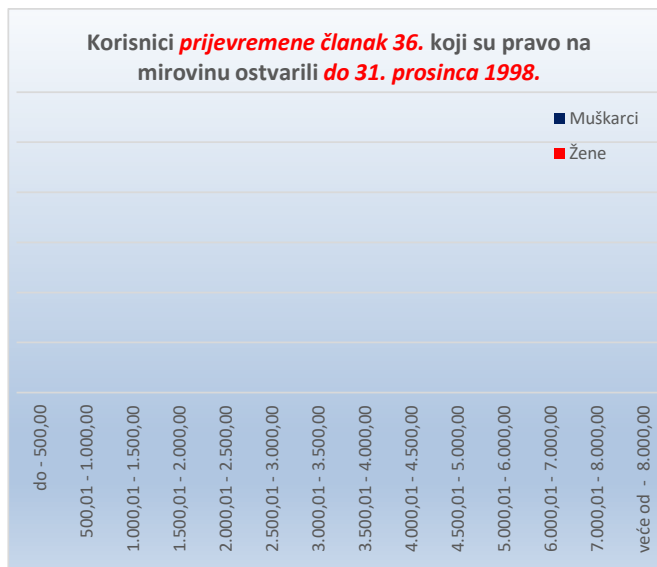
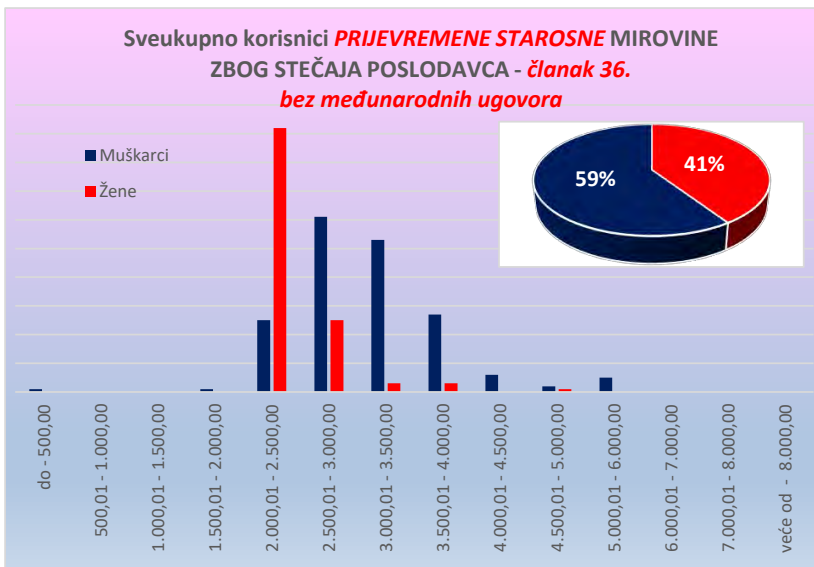
**KORISNICI PRIJEVREMENE STAROSNE MIROVINE ZBOG STEČAJA POSLODAVCA - ČLANAK 36. KOJI SU PRAVO NA MIROVINU OSTVARILI PREMA ZAKONU O MIROVINSKOM OSIGURANJU - BEZ MEĐUNARODNIH UGOVORA**

Tablica 10 - 1\_članak 36.

Stanje: 30. studenoga 2019.

Svete mirovina	I. <b>SVEUKUPNO</b> korisnici <b>PRIJEVREMENE</b> članak 36. (zbroj II.+III.)									II. Korisnici prijevremene članak 36. koji su pravo na mirovinu ostvarili do 31. prosinca 1998.									III. Korisnici prijevremene članak 36. koji su pravo na mirovinu ostvarili od 1. siječnja 1999.								
	Ukupno			Muškarci			Žene			Ukupno			Muškarci			Žene			Ukupno			Muškarci			Žene		
	Broj korisnika	Prosječna mirovina	Prosječan staž	Broj korisnika	Prosječna mirovina	Prosječan staž	Broj korisnika	Prosječna mirovina	Prosječan staž	Broj korisnika	Prosječna mirovina	Prosječan staž	Broj korisnika	Prosječna mirovina	Prosječan staž	Broj korisnika	Prosječna mirovina	Prosječan staž	Broj korisnika	Prosječna mirovina	Prosječan staž	Broj korisnika	Prosječna mirovina	Prosječan staž	Broj korisnika	Prosječna mirovina	Prosječan staž
0	1	2	3	4	5	6	7	8	9	10	11	12	13	14	15	16	17	18	19	20	21	22	23	24	25	26	27
do - 500,00	1	222,47	00 00 00	1	222,47	00 00 00													1	222,47	00 00 00	1	222,47	00 00 00			
500,01 - 1.000,00																											
1.000,01 - 1.500,00																											
1.500,01 - 2.000,00	1	1.893,60	35 10 08	1	1.893,60	35 10 08													1	1.893,60	35 10 08	1	1.893,60	35 10 08			
2.000,01 - 2.500,00	117	2.277,78	33 09 12	25	2.397,57	35 11 10	92	2.245,23	33 02 08										117	2.277,78	33 09 12	25	2.397,57	35 11 10	92	2.245,23	33 02 08
2.500,01 - 3.000,00	86	2.741,38	36 02 03	61	2.751,46	36 11 10	25	2.716,80	34 03 27										86	2.741,38	36 02 03	61	2.751,46	36 11 10	25	2.716,80	34 03 27
3.000,01 - 3.500,00	56	3.253,42	37 04 06	53	3.251,53	37 06 21	3	3.286,71	33 08 24										56	3.253,42	37 04 06	53	3.251,53	37 06 21	3	3.286,71	33 08 24
3.500,01 - 4.000,00	30	3.776,74	36 11 06	27	3.757,81	37 04 01	3	3.947,07	33 02 21										30	3.776,74	36 11 06	27	3.757,81	37 04 01	3	3.947,07	33 02 21
4.000,01 - 4.500,00	6	4.177,77	37 00 27	6	4.177,77	37 00 27													6	4.177,77	37 00 27	6	4.177,77	37 00 27			
4.500,01 - 5.000,00	3	4.765,17	34 05 14	2	4.648,62	35 04 02	1	4.998,28	32 08 08										3	4.765,17	34 05 14	2	4.648,62	35 04 02	1	4.998,28	32 08 08
5.000,01 - 6.000,00	5	5.679,84	35 08 17	5	5.679,84	35 08 17													5	5.679,84	35 08 17	5	5.679,84	35 08 17			
6.000,01 - 7.000,00																											
7.000,01 - 8.000,00																											
veće od - 8.000,00																											
<b>UKUPNO</b>	<b>305</b>	<b>2.844,69</b>	<b>35 06 14</b>	<b>181</b>	<b>3.129,56</b>	<b>36 11 29</b>	<b>124</b>	<b>2.428,88</b>	<b>33 05 05</b>										<b>305</b>	<b>2.844,69</b>	<b>35 06 14</b>	<b>181</b>	<b>3.129,56</b>	<b>36 11 29</b>	<b>124</b>	<b>2.428,88</b>	<b>33 05 05</b>

Napomena: u broj korisnika mirovina nisu uključeni korisnici mirovina DVO, ZOHBDR i HVO





KORISNICI **INVALIDSKE MIROVINE** KOJI SU PRAVO NA MIROVINU OSTVARILI PREMA ZAKONU O MIROVINSKOM OSIGURANJU - **BEZ MEĐUNARODNIH UGOVORA**

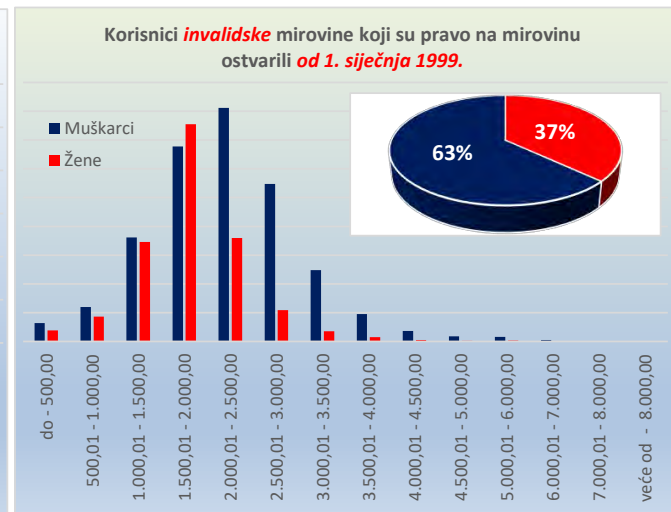
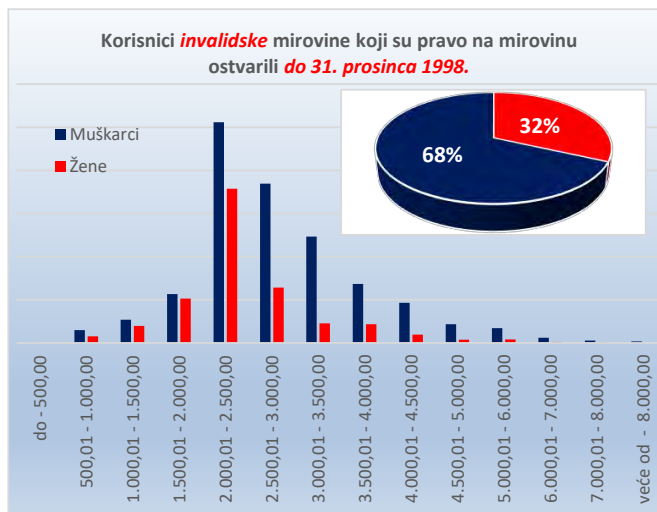
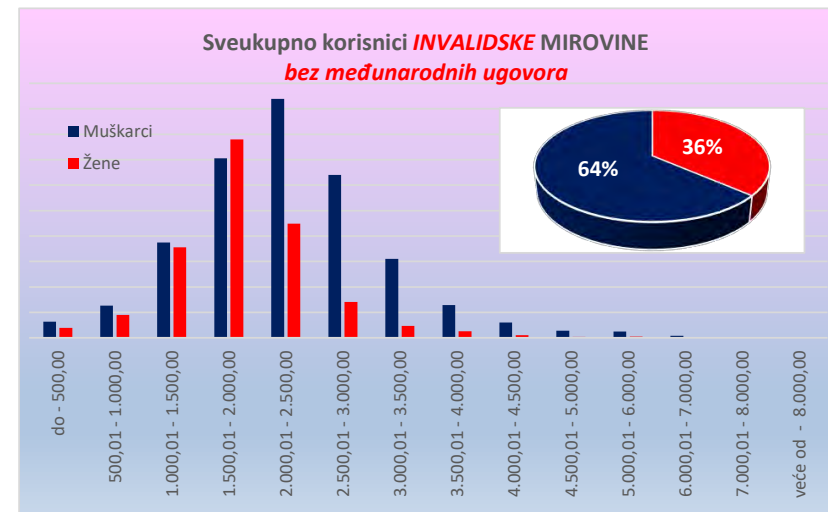
Tablica 10 - 1i.

Stanje: 30. studenoga 2019.

Svete mirovina	I. <b>SVEUKUPNO</b> korisnici <b>INVALIDSKE MIROVINE</b> (zbroj II.+III.)									II. Korisnici invalidske mirovine koji su pravo na mirovinu ostvarili do 31. prosinca 1998.						III. Korisnici invalidske mirovine koji su pravo na mirovinu ostvarili od 1. siječnja 1999.											
	Ukupno			Muškarci			Žene			Ukupno			Muškarci			Žene			Ukupno			Muškarci			Žene		
	Broj korisnika	Prosječna mirovina	Prosječan staž	Broj korisnika	Prosječna mirovina	Prosječan staž	Broj korisnika	Prosječna mirovina	Prosječan staž	Broj korisnika	Prosječna mirovina	Prosječan staž	Broj korisnika	Prosječna mirovina	Prosječan staž	Broj korisnika	Prosječna mirovina	Prosječan staž	Broj korisnika	Prosječna mirovina	Prosječan staž	Broj korisnika	Prosječna mirovina	Prosječan staž	Broj korisnika	Prosječna mirovina	Prosječan staž
0	1	2	3	4	5	6	7	8	9	10	11	12	13	14	15	16	17	18	19	20	21	22	23	24	25	26	27
do - 500,00	2048	338,23	14 05 13	1277	341,40	14 02 11	771	332,98	14 10 15	2	431,91	04 11 09	2	431,91	04 11 09				2046	338,14	14 05 17	1275	341,26	14 02 17	771	332,98	14 10 15
500,01 - 1.000,00	4332	814,35	13 04 26	2537	808,36	13 09 03	1795	822,82	12 11 01	226	791,60	10 03 00	150	785,39	10 00 02	76	803,85	10 09 03	4106	815,60	13 06 29	2387	809,81	13 11 29	1719	823,66	13 00 01
1.000,01 - 1.500,00	14599	1.287,65	14 11 21	7494	1.282,84	14 11 28	7105	1.292,72	14 11 14	467	1.295,45	11 05 16	270	1.291,63	11 05 13	197	1.300,67	11 05 21	14132	1.287,39	15 00 29	7224	1.282,51	15 01 11	6908	1.292,49	15 00 16
1.500,01 - 2.000,00	29712	1.762,42	21 07 23	14110	1.761,40	21 06 02	15602	1.763,35	21 09 09	1079	1.796,67	15 02 28	566	1.796,69	15 02 22	513	1.796,64	15 03 05	28633	1.761,13	21 10 21	13544	1.759,92	21 09 08	15089	1.762,22	21 11 29
2.000,01 - 2.500,00	27759	2.235,50	23 04 27	18788	2.254,01	23 04 01	8971	2.196,73	23 06 21	4346	2.197,14	14 06 24	2559	2.199,78	14 06 09	1787	2.193,37	14 07 17	23413	2.242,62	25 00 16	16229	2.262,56	24 08 24	7184	2.197,57	25 09 12
2.500,01 - 3.000,00	15616	2.764,42	25 07 23	12798	2.775,06	25 07 11	2818	2.716,10	25 09 14	2487	2.784,62	20 10 21	1845	2.792,41	21 02 24	642	2.762,23	19 11 14	13129	2.760,59	26 05 29	10953	2.772,14	26 03 16	2176	2.702,49	27 06 01
3.000,01 - 3.500,00	7125	3.213,24	27 01 07	6198	3.211,41	27 03 29	927	3.225,45	25 08 09	1459	3.253,84	23 05 29	1232	3.255,75	24 00 01	227	3.243,48	21 06 02	5666	3.202,78	27 09 27	4966	3.200,41	27 11 08	700	3.219,61	27 00 07
3.500,01 - 4.000,00	3104	3.717,48	28 06 26	2581	3.719,98	29 03 19	523	3.705,16	25 01 04	901	3.724,40	24 01 18	685	3.732,09	25 05 12	216	3.700,01	20 08 26	2203	3.714,65	30 00 26	1896	3.715,60	30 04 24	307	3.708,79	28 00 21
4.000,01 - 4.500,00	1400	4.198,35	29 07 17	1200	4.201,46	30 00 10	200	4.179,69	27 01 07	561	4.191,37	26 08 22	465	4.197,64	27 01 09	96	4.160,99	24 09 23	839	4.203,02	31 00 24	735	4.203,88	31 04 28	104	4.196,95	28 08 03
4.500,01 - 5.000,00	649	4.730,17	29 02 27	567	4.731,17	29 07 22	82	4.723,28	26 07 02	256	4.712,28	27 00 02	218	4.712,32	27 05 29	38	4.712,06	24 05 06	393	4.741,83	30 07 00	349	4.742,95	30 10 04	44	4.732,97	28 05 27
5.000,01 - 6.000,00	600	5.444,51	29 04 16	495	5.440,49	29 10 29	105	5.463,45	26 11 07	211	5.453,76	26 08 17	170	5.448,01	27 00 12	41	5.477,60	25 04 28	389	5.439,49	30 09 13	325	5.436,56	31 04 06	64	5.454,38	27 10 26
6.000,01 - 7.000,00	193	6.412,68	29 05 28	158	6.417,98	29 08 06	35	6.388,77	28 07 24	74	6.396,06	28 11 09	61	6.415,83	29 03 24	13	6.303,29	27 01 17	119	6.423,02	29 10 04	97	6.419,33	29 10 29	22	6.439,29	29 06 16
7.000,01 - 8.000,00	65	7.410,56	29 06 02	55	7.410,86	30 02 24	10	7.408,91	25 05 27	33	7.374,93	28 03 04	28	7.392,66	28 09 15	5	7.275,64	25 03 29	32	7.447,30	30 09 15	27	7.429,73	31 08 27	5	7.542,17	25 07 25
veće od - 8.000,00	32	9.156,26	29 04 06	29	9.234,04	29 06 13	3	8.404,35	27 06 28	17	8.835,67	29 04 10	17	8.835,67	29 04 10				15	9.519,59	29 04 01	12	9.798,40	29 09 12	3	8.404,35	27 06 28
<b>UKUPNO</b>	<b>107234</b>	<b>2.138,02</b>	<b>22 00 13</b>	<b>68287</b>	<b>2.290,77</b>	<b>22 08 18</b>	<b>38947</b>	<b>1.870,20</b>	<b>20 10 18</b>	<b>12119</b>	<b>2.712,75</b>	<b>18 03 25</b>	<b>8268</b>	<b>2.840,72</b>	<b>19 02 16</b>	<b>3851</b>	<b>2.438,02</b>	<b>16 06 23</b>	<b>95115</b>	<b>2.064,79</b>	<b>22 05 25</b>	<b>60019</b>	<b>2.215,01</b>	<b>23 01 23</b>	<b>35096</b>	<b>1.807,89</b>	<b>21 04 04</b>

Napomena: u broj korisnika mirovina nisu uključeni korisnici mirovina DVO, ZOHBDR i HVO

Primjena čl. 175. st. 7. i čl. 58. Zakona o mirovinskom osiguranju (NN 157/13, 151/14, 33/15, 93/15, 120/16, 18/18, 62/18 i 115/18) te primjena članka 36. i članka 202. Zakona o hrvatskim braniteljima iz Domovinskog rata i članovima njihovih obitelji (NN 121/17) za korisnike kojima su mirovine priznate prema općim propisima, a određene prema spomenutom Zakonu.



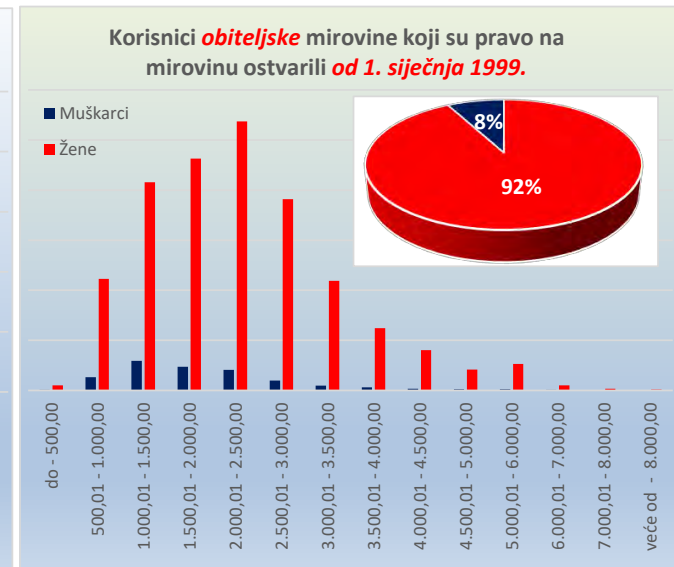
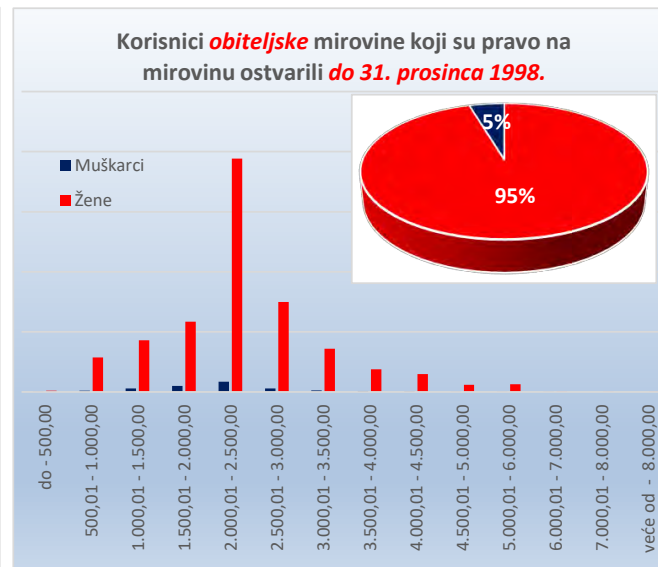
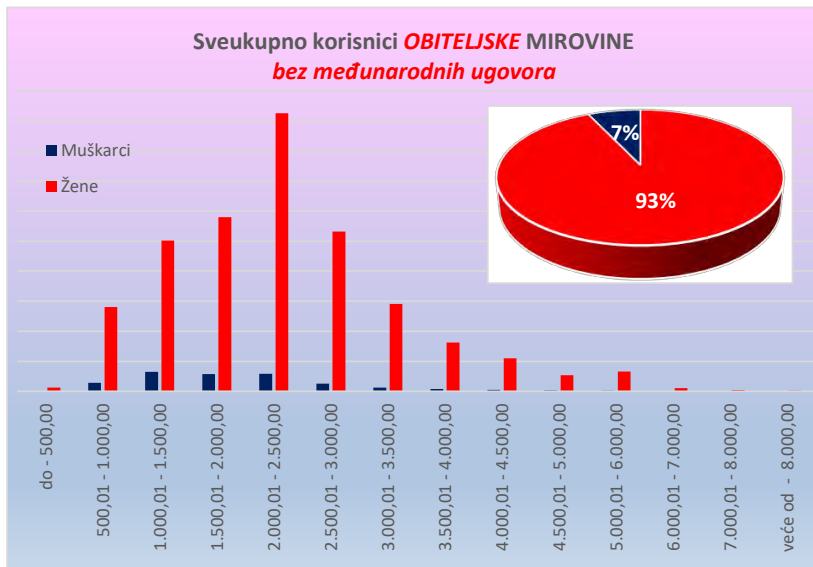
**KORISNICI *OBITELJSKE MIROVINE* KOJI SU PRAVO NA MIROVINU OSTVARILI PREMA ZAKONU O MIROVINSKOM OSIGURANJU - BEZ MEĐUNARODNIH UGOVORA**

Tablica 10 - 1o.

Stanje: 30. studenoga 2019.

Svete mirovina	I. <b>SVEUKUPNO</b> korisnici <i>OBITELJSKE MIROVINE</i> (zbroj II.+III.)									II. Korisnici obiteljske mirovine koji su pravo na mirovinu ostvarili do 31. prosinca 1998.									III. Korisnici obiteljske mirovine koji su pravo na mirovinu ostvarili od 1. siječnja 1999.								
	Ukupno			Muškarci			Žene			Ukupno			Muškarci			Žene			Ukupno			Muškarci			Žene		
	Broj korisnika	Prosječna mirovina	Prosječan staž	Broj korisnika	Prosječna mirovina	Prosječan staž	Broj korisnika	Prosječna mirovina	Prosječan staž	Broj korisnika	Prosječna mirovina	Prosječan staž	Broj korisnika	Prosječna mirovina	Prosječan staž	Broj korisnika	Prosječna mirovina	Prosječan staž	Broj korisnika	Prosječna mirovina	Prosječan staž	Broj korisnika	Prosječna mirovina	Prosječan staž	Broj korisnika	Prosječna mirovina	Prosječan staž
0	1	2	3	4	5	6	7	8	9	10	11	12	13	14	15	16	17	18	19	20	21	22	23	24	25	26	27
do - 500,00	679	344,33	16 02 02	75	347,75	14 04 12	604	343,91	16 04 24	104	420,09	11 00 01	2	466,60	10 01 16	102	419,17	11 00 02	575	330,63	17 01 10	73	344,50	14 05 24	502	328,62	17 06 01
500,01 - 1.000,00	15447	867,74	14 02 29	1439	871,09	12 10 13	14008	867,40	14 04 20	2981	783,48	12 02 00	109	802,16	11 05 02	2872	782,77	12 02 11	12466	887,89	14 09 02	1330	876,74	12 11 27	11136	889,22	14 11 17
1.000,01 - 1.500,00	28338	1.259,42	19 09 14	3243	1.259,54	17 00 13	25095	1.259,40	20 01 17	4600	1.267,08	17 00 11	291	1.263,93	15 08 19	4309	1.267,29	17 01 13	23738	1.257,93	20 03 24	2952	1.259,11	17 02 01	20786	1.257,76	20 09 05
1.500,01 - 2.000,00	31834	1.751,32	27 08 04	2858	1.743,56	24 06 17	28976	1.752,09	27 11 27	6346	1.771,38	22 09 07	507	1.790,53	20 11 24	5839	1.769,72	22 11 04	25488	1.746,33	28 10 26	2351	1.733,43	25 03 24	23137	1.747,64	29 03 04
2.000,01 - 2.500,00	49194	2.213,98	29 03 15	2916	2.206,56	26 03 07	46278	2.214,44	29 05 25	20294	2.201,71	25 03 17	863	2.191,96	22 07 13	19431	2.202,14	25 05 00	28900	2.222,59	32 01 20	2053	2.212,70	27 09 24	26847	2.223,35	32 05 23
2.500,01 - 3.000,00	27850	2.720,87	33 09 25	1272	2.721,39	30 08 00	26578	2.720,85	33 11 22	7768	2.705,32	30 09 00	290	2.695,86	28 04 16	7478	2.705,69	30 10 05	20082	2.726,89	34 11 12	982	2.728,93	31 03 25	19100	2.726,78	35 01 16
3.000,01 - 3.500,00	15149	3.229,25	35 11 02	612	3.233,26	32 09 23	14537	3.229,08	36 00 16	3720	3.231,49	33 02 04	124	3.240,10	30 10 03	3596	3.231,19	33 03 05	11429	3.228,52	36 09 06	488	3.231,52	33 03 15	10941	3.228,39	36 11 03
3.500,01 - 4.000,00	8484	3.738,23	36 05 11	382	3.736,66	34 01 20	8102	3.738,30	36 06 20	1949	3.740,35	33 10 08	71	3.728,44	31 06 08	1878	3.740,80	33 11 11	6535	3.737,60	37 02 15	311	3.738,54	34 09 03	6224	3.737,55	37 03 29
4.000,01 - 4.500,00	5737	4.199,63	36 08 14	223	4.203,27	33 08 18	5514	4.199,48	36 09 27	1530	4.180,56	34 10 01	52	4.196,51	33 11 21	1478	4.180,00	34 10 13	4207	4.206,56	37 04 13	171	4.205,32	33 07 17	4036	4.206,61	37 06 08
4.500,01 - 5.000,00	2799	4.727,93	37 04 20	139	4.735,84	34 02 23	2660	4.727,52	37 06 16	609	4.726,05	35 07 02	20	4.776,91	33 04 03	589	4.724,32	35 08 00	2190	4.728,46	37 10 27	119	4.728,94	34 04 23	2071	4.728,43	38 00 29
5.000,01 - 6.000,00	3420	5.460,18	38 00 03	121	5.444,01	34 07 10	3299	5.460,77	38 01 17	660	5.456,68	36 09 01	14	5.416,66	35 02 00	646	5.457,54	36 09 13	2760	5.461,01	38 03 24	107	5.447,58	34 06 12	2653	5.461,56	38 05 17
6.000,01 - 7.000,00	586	6.399,06	39 10 10	51	6.335,92	36 02 28	535	6.405,08	40 02 11	33	6.339,16	37 02 15	5	6.112,43	36 10 08	28	6.379,65	37 03 09	553	6.402,63	40 00 04	46	6.360,21	36 02 03	507	6.406,48	40 04 11
7.000,01 - 8.000,00	199	7.369,51	42 06 12	8	7.364,71	35 01 28	191	7.369,71	42 10 07	11	7.243,80	37 07 21	11	7.243,80	37 07 21	11	7.243,80	37 07 21	188	7.376,87	42 09 29	8	7.364,71	35 01 28	180	7.377,41	43 02 00
veće od - 8.000,00	102	9.374,69	40 02 15	6	9.122,56	30 07 09	96	9.390,44	40 09 26	1	9.523,87	45 07 02	1	9.523,87	45 07 02	1	9.523,87	45 07 02	101	9.373,21	40 01 25	6	9.122,56	30 07 09	95	9.389,04	40 09 08
<b>UKUPNO</b>	<b>189818</b>	<b>2.278,91</b>	<b>28 03 14</b>	<b>13345</b>	<b>1.973,82</b>	<b>23 04 13</b>	<b>176473</b>	<b>2.301,98</b>	<b>28 08 01</b>	<b>50606</b>	<b>2.324,44</b>	<b>25 07 03</b>	<b>2348</b>	<b>2.182,31</b>	<b>22 08 03</b>	<b>48258</b>	<b>2.331,36</b>	<b>25 08 26</b>	<b>139212</b>	<b>2.262,35</b>	<b>29 03 05</b>	<b>10997</b>	<b>1.929,30</b>	<b>23 06 08</b>	<b>128215</b>	<b>2.290,92</b>	<b>29 09 06</b>

Napomena: u broj korisnika mirovina nisu uključeni korisnici mirovina DVO, ZOHBDR i HVO



**KORISNICI MIROVINA PREMA SPOLU KOJI SU PRAVO NA MIROVINU OSTVARILI PREMA ZAKONU O MIROVINSKOM OSIGURANJU - BEZ MEĐUNARODNIH UGOVORA**  
(zbroj tablica 10-1s., 10-1i. i 10-1o.)

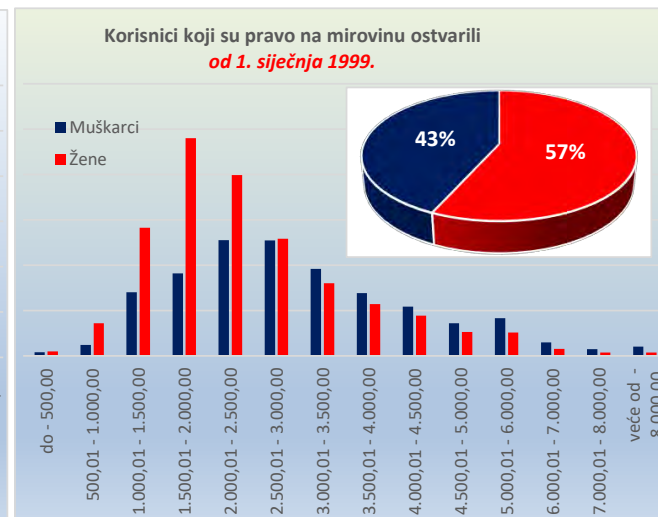
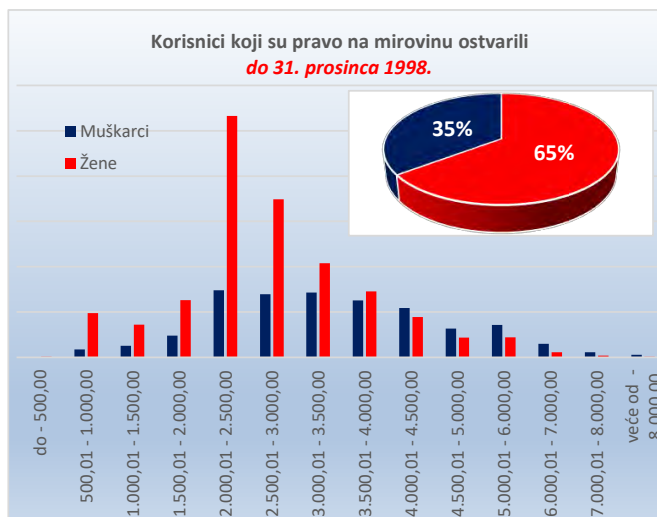
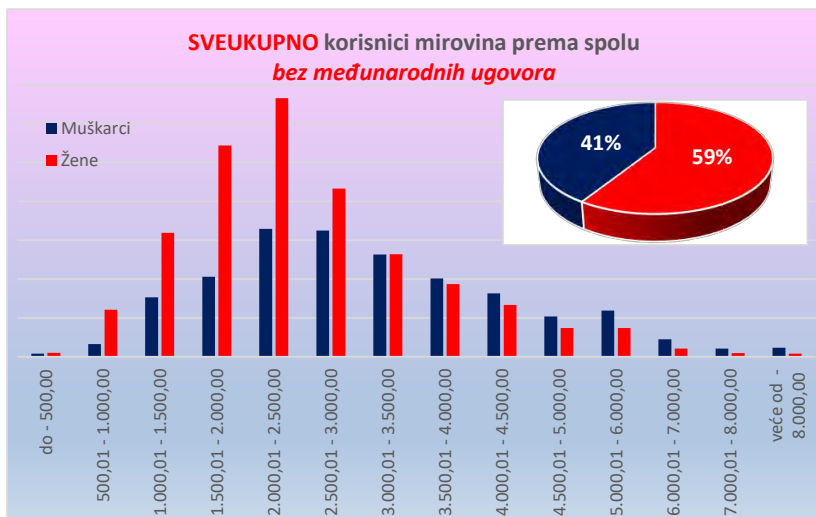
Stanje: 30. studenoga 2019.

Tablica 10 - 1u.

Svote mirovina	I. SVEUKUPNO korisnici (zbroj II.+III.)									II. Korisnici koji su pravo na mirovinu ostvarili do 31. prosinca 1998.									III. Korisnici koji su pravo na mirovinu ostvarili od 1. siječnja 1999.								
	Ukupno			Muškarci			Žene			Ukupno			Muškarci			Žene			Ukupno			Muškarci			Žene		
	Broj korisnika	Prosječna mirovina	Prosječan staž	Broj korisnika	Prosječna mirovina	Prosječan staž	Broj korisnika	Prosječna mirovina	Prosječan staž	Broj korisnika	Prosječna mirovina	Prosječan staž	Broj korisnika	Prosječna mirovina	Prosječan staž	Broj korisnika	Prosječna mirovina	Prosječan staž	Broj korisnika	Prosječna mirovina	Prosječan staž	Broj korisnika	Prosječna mirovina	Prosječan staž	Broj korisnika	Prosječna mirovina	Prosječan staž
0	1	2	3	4	5	6	7	8	9	10	11	12	13	14	15	16	17	18	19	20	21	22	23	24	25	26	27
do - 500,00	3671	328,62	15 02 24	1610	339,92	14 08 05	2061	319,79	15 08 04	151	387,87	13 06 18	30	328,60	20 04 03	121	402,57	11 10 13	3520	326,08	15 03 21	1580	340,14	14 06 25	1940	314,62	15 11 02
500,01 - 1.000,00	30763	831,78	14 10 27	6584	831,40	14 08 14	24179	831,88	14 11 17	11529	771,79	15 02 21	1744	808,75	16 00 13	9785	765,20	15 00 28	19234	867,74	14 08 14	4840	839,57	14 02 11	14394	877,21	14 10 15
1.000,01 - 1.500,00	94330	1.258,76	18 03 20	30599	1.270,65	17 07 17	63731	1.253,05	18 07 19	9790	1.267,48	17 06 12	2554	1.280,47	17 09 14	7236	1.262,89	17 05 10	84540	1.257,75	18 04 23	28045	1.269,75	17 07 12	56495	1.251,79	18 09 15
1.500,01 - 2.000,00	149846	1.768,92	25 07 12	41158	1.772,01	23 11 01	108688	1.767,75	26 03 01	17401	1.781,01	22 02 18	4772	1.780,24	21 11 12	12629	1.781,30	22 03 27	132445	1.767,33	26 00 21	36386	1.770,93	24 02 01	96059	1.765,97	26 09 11
2.000,01 - 2.500,00	198885	2.234,58	28 11 14	65864	2.254,09	28 08 03	133021	2.224,92	29 00 29	68066	2.215,69	24 06 28	14809	2.230,71	24 02 00	53257	2.211,51	24 08 09	130819	2.244,41	31 02 25	51055	2.260,86	29 11 27	79764	2.233,88	32 00 14
2.500,01 - 3.000,00	151453	2.759,21	33 03 16	64891	2.772,02	33 00 26	86562	2.749,60	33 05 17	48815	2.779,96	31 05 16	13941	2.776,77	31 04 03	34874	2.781,23	31 06 03	102638	2.749,34	34 01 29	50950	2.770,72	33 06 18	51688	2.728,27	34 09 13
3.000,01 - 3.500,00	105479	3.237,23	35 00 05	52674	3.238,13	35 05 01	52805	3.236,33	34 07 13	35082	3.245,07	32 08 16	14327	3.253,62	33 07 22	20755	3.239,17	32 01 00	70397	3.233,32	36 01 20	38347	3.232,34	36 00 16	32050	3.234,49	36 03 02
3.500,01 - 4.000,00	77679	3.741,95	36 05 25	40314	3.744,90	37 03 09	37365	3.738,76	35 07 21	27111	3.739,05	33 09 29	12583	3.745,35	35 01 23	14528	3.733,59	32 08 18	50568	3.743,50	37 10 24	27731	3.744,70	38 02 14	22837	3.742,04	37 06 03
4.000,01 - 4.500,00	59229	4.225,39	37 09 03	32616	4.225,99	38 04 09	26613	4.224,66	37 00 05	19752	4.214,53	34 09 14	10860	4.217,54	36 00 13	8892	4.210,86	33 03 17	39477	4.230,82	39 02 13	21756	4.230,21	39 05 20	17721	4.231,58	38 10 19
4.500,01 - 5.000,00	35592	4.728,61	38 05 15	20738	4.731,41	39 00 04	14854	4.724,70	37 08 13	10703	4.728,56	35 00 13	6340	4.730,37	36 03 10	4363	4.725,93	33 03 12	24889	4.728,63	39 11 01	14398	4.731,86	40 02 03	10491	4.724,19	39 06 16
5.000,01 - 6.000,00	38540	5.453,78	38 04 13	23784	5.458,84	38 11 24	14756	5.445,62	37 04 22	11564	5.453,12	34 11 21	7165	5.459,29	35 10 02	4399	5.443,08	33 06 27	26976	5.454,06	39 09 28	16619	5.458,65	40 03 24	10357	5.446,70	39 00 07
6.000,01 - 7.000,00	13243	6.429,50	38 03 05	9011	6.432,06	38 07 05	4232	6.424,06	37 06 24	4151	6.438,06	35 01 01	3005	6.449,95	35 08 22	1146	6.406,88	33 05 07	9092	6.425,60	39 08 19	6006	6.423,11	40 00 08	3086	6.430,44	39 01 07
7.000,01 - 8.000,00	6032	7.449,25	39 00 03	4147	7.452,53	39 01 29	1885	7.442,05	38 07 18	1492	7.431,66	36 00 13	1120	7.429,63	36 09 05	372	7.437,77	33 10 18	4540	7.455,04	39 11 24	3027	7.461,00	40 00 20	1513	7.443,10	39 09 22
veće od - 8.000,00	6254	9.223,72	40 09 16	4629	9.276,61	40 11 07	1625	9.073,05	40 04 20	700	8.386,92	36 07 22	564	8.407,93	37 04 03	136	8.299,78	33 08 25	5554	9.329,19	41 03 22	4065	9.397,14	41 05 04	1489	9.143,68	41 00 03
<b>UKUPNO</b>	<b>970996</b>	<b>2.802,86</b>	<b>30 04 08</b>	<b>398619</b>	<b>3.174,23</b>	<b>31 11 11</b>	<b>572377</b>	<b>2.544,22</b>	<b>29 03 02</b>	<b>266307</b>	<b>2.984,09</b>	<b>28 10 12</b>	<b>93814</b>	<b>3.475,26</b>	<b>31 03 25</b>	<b>172493</b>	<b>2.716,96</b>	<b>27 06 16</b>	<b>704689</b>	<b>2.734,37</b>	<b>30 11 04</b>	<b>304805</b>	<b>3.081,58</b>	<b>32 01 14</b>	<b>399884</b>	<b>2.469,71</b>	<b>30 00 03</b>

Napomena: u broj korisnika mirovina nisu uključeni korisnici mirovina DVO, ZOHBDR i HVO

Primjena čl. 175. st. 7. i čl. 58. Zakona o mirovinskom osiguranju (NN 157/13, 151/14, 33/15, 93/15, 120/16, 18/18, 62/18 i 115/18) te primjena članka 36. i članka 202. Zakona o hrvatskim braniteljima iz Domovinskog rata i članovima njihovih obitelji (NN 121/17) za korisnike kojima su mirovine priznate prema općim propisima, a određene prema spomenutom Zakonu.



**KORISNICI KOJI SU PRAVO NA MIROVINU OSTVARILI PREMA ZAKONU O MIROVINSKOM OSIGURANJU I PREMA MEĐUNARODNIM UGOVORIMA**

Tablica 10. - MU stanje: 30. studenoga 2019.

Vrste mirovina	Broj korisnika	Prosječna mirovina
0	1	2
Starosna	87988	792,12
Starosna mirovina za dugogodišnjeg osiguranika - čl. 35.	4055	2.273,44
Starosna mirovina prevedena iz invalidske *	11810	478,65
<b>Ukupno starosna</b>	<b>103853</b>	<b>814,32</b>
Prijevremena starosna	36189	1.237,88
Prijevremena starosna mirovina zbog stečaja poslodavca - čl. 36.	8	2.466,20
<b>Sveukupno starosna</b>	<b>140050</b>	<b>923,86</b>
Invalidska *	6289	477,36
Obiteljska	29681	609,60
<b>UKUPNO</b>	<b>176020</b>	<b>854,92</b>



**KORISNICI MIROVINA PREMA VRSTAMA I SVOTAMA MIROVINA KOJI SU PRAVO NA MIROVINU OSTVARILI PREMA ZAKONU O MIROVINSKOM OSIGURANJU I PREMA MEĐUNARODNIM UGOVORIMA**

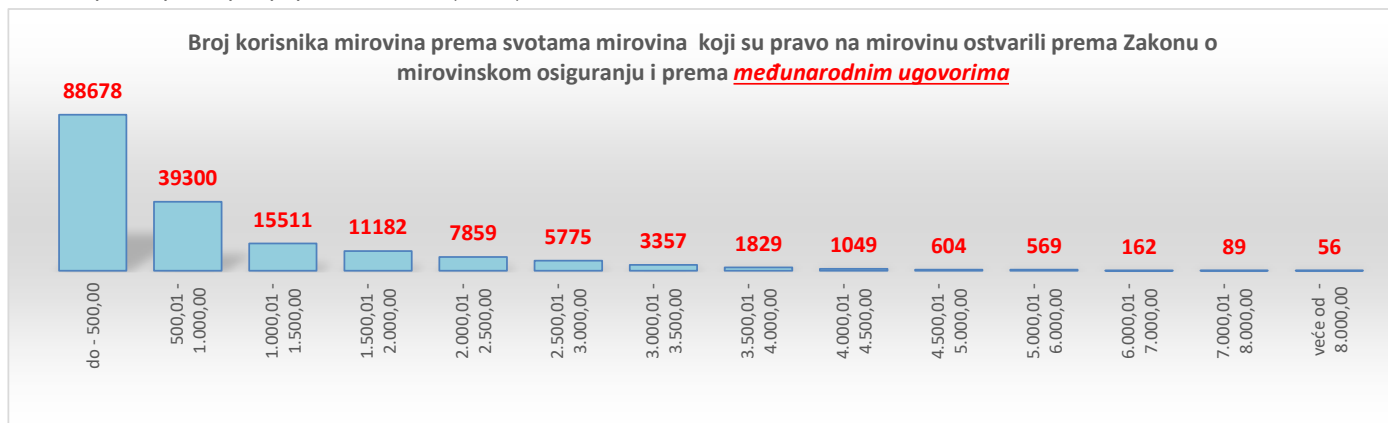
Tablica 10 a. - MU stanje: 30. studenoga 2019.

Svote mirovina	Ukupno		Starosna mirovina *		Invalidska mirovina *		Obiteljska mirovina	
	Broj korisnika	Prosječna mirovina	Broj korisnika	Prosječna mirovina	Broj korisnika	Prosječna mirovina	Broj korisnika	Prosječna mirovina
0	1	2	3	4	5	6	7	8
do - 500,00	88678	228,86	66062	230,69	4152	243,91	18464	218,91
500,01 - 1.000,00	39300	716,81	31596	723,13	1697	679,42	6007	694,15
1.000,01 - 1.500,00	15511	1.224,67	13371	1.225,63	218	1.172,63	1922	1.223,88
1.500,01 - 2.000,00	11182	1.741,78	9798	1.742,13	45	1.716,14	1339	1.740,08
2.000,01 - 2.500,00	7859	2.226,57	6760	2.228,51	46	2.276,37	1053	2.211,89
2.500,01 - 3.000,00	5775	2.741,08	5243	2.741,71	82	2.868,18	450	2.710,60
3.000,01 - 3.500,00	3357	3.222,99	3083	3.223,55	40	3.169,59	234	3.224,71
3.500,01 - 4.000,00	1829	3.726,35	1715	3.726,63	6	3.665,53	108	3.725,31
4.000,01 - 4.500,00	1049	4.225,55	999	4.226,76	1	4.047,16	49	4.204,50
4.500,01 - 5.000,00	604	4.722,99	577	4.722,61	1	4.853,94	26	4.726,38
5.000,01 - 6.000,00	569	5.438,18	542	5.436,52	1	5.993,64	26	5.451,45
6.000,01 - 7.000,00	162	6.369,82	160	6.369,96			2	6.358,45
7.000,01 - 8.000,00	89	7.456,66	89	7.456,66				
veće od - 8.000,00	56	9.028,76	55	9.007,04			1	10.223,53
<b>UKUPNO</b>	<b>176020</b>	<b>854,92</b>	<b>140050</b>	<b>923,86</b>	<b>6289</b>	<b>477,36</b>	<b>29681</b>	<b>609,60</b>

**Napomena:**

U podatke u tablicama 10. - MU i 10 a. - MU nisu uključeni korisnici mirovina DVO, ZOHBDR i HVO.

\* Primjena čl. 175. st. 7. i čl. 58. Zakona o mirovinskom osiguranju (NN 157/13, 151/14, 33/15, 93/15, 120/16, 18/18, 62/18 i 115/18) te primjena članka 36. i članka 202. Zakona o hrvatskim braniteljima iz Domovinskog rata i članovima njihovih obitelji (NN 121/17) za korisnike kojima su mirovine priznate prema općim propisima, a određene prema spomenutom Zakonu.





**KORISNICI MIROVINA PREMA VRSTAMA I SVOTAMA MIROVINA KOJI SU PRAVO NA MIROVINU OSTVARILI PREMA  
ZAKONU O MIROVINSKOM OSIGURANJU - RADNICI**

Tablica 10 R.

Stanje: 30. studenoga 2019.

Svote mirovina	Ukupno			Starosna mirovina *			Invalidska mirovina *			Obiteljska mirovina		
	Broj korisnika	Prosječna mirovina	Prosječan staž	Broj korisnika	Prosječna mirovina	Prosječan staž	Broj korisnika	Prosječna mirovina	Prosječan staž	Broj korisnika	Prosječna mirovina	Prosječan staž
0	1	2	3	4	5	6	7	8	9	10	11	12
do - 500,00	90694	231,55	31 01 14	65913	230,37	33 01 08	6097	274,77	19 02 23	18684	221,61	28 00 04
500,01 - 1.000,00	55689	762,32	25 02 14	32790	733,46	30 04 20	5514	775,46	14 11 10	17385	812,59	18 09 13
1.000,01 - 1.500,00	91493	1.258,25	20 07 01	49337	1.249,78	22 03 11	13803	1.286,71	14 11 15	28353	1.259,12	20 04 19
1.500,01 - 2.000,00	139274	1.773,58	26 06 10	79211	1.786,83	27 08 20	28233	1.762,28	21 07 12	31830	1.750,65	27 11 12
2.000,01 - 2.500,00	191341	2.236,30	29 03 26	117343	2.244,72	30 06 03	25933	2.235,78	23 04 18	48065	2.216,00	29 07 25
2.500,01 - 3.000,00	149456	2.758,37	33 04 28	106938	2.767,58	34 04 06	14638	2.762,17	25 07 21	27880	2.721,07	33 10 23
3.000,01 - 3.500,00	104959	3.237,69	35 01 00	82940	3.241,11	35 06 22	6841	3.215,23	27 01 24	15178	3.229,08	35 11 20
3.500,01 - 4.000,00	77771	3.741,91	36 06 08	66279	3.743,49	36 10 17	3020	3.717,72	28 07 06	8472	3.738,15	36 05 16
4.000,01 - 4.500,00	59335	4.225,62	37 09 08	52216	4.229,20	38 00 26	1377	4.197,58	29 07 13	5742	4.199,83	36 08 03
4.500,01 - 5.000,00	35683	4.728,73	38 05 20	32231	4.728,75	38 08 28	638	4.731,13	29 03 09	2814	4.728,01	37 04 24
5.000,01 - 6.000,00	38736	5.454,25	38 04 12	34713	5.453,75	38 06 20	586	5.448,30	29 04 24	3437	5.460,33	38 00 01
6.000,01 - 7.000,00	13325	6.429,16	38 03 09	12550	6.430,80	38 04 01	188	6.413,18	29 05 14	587	6.399,25	39 10 13
7.000,01 - 8.000,00	6096	7.449,52	39 00 00	5835	7.452,71	39 00 01	63	7.400,26	29 04 07	198	7.371,30	42 06 03
veće od - 8.000,00	6284	9.221,35	40 09 12	6150	9.218,86	40 10 09	32	9.156,26	29 04 06	102	9.391,81	39 11 18
<b>UKUPNO</b>	<b>1060136</b>	<b>2.562,26</b>	<b>31 01 23</b>	<b>744446</b>	<b>2.770,08</b>	<b>33 01 13</b>	<b>106963</b>	<b>2.047,98</b>	<b>21 11 24</b>	<b>208727</b>	<b>2.084,58</b>	<b>28 09 11</b>

**KORISNICI MIROVINA PREMA VRSTAMA I SVOTAMA MIROVINA KOJI SU PRAVO NA MIROVINU OSTVARILI PREMA  
ZAKONU O MIROVINSKOM OSIGURANJU - RADNICI**

**- BEZ MEĐUNARODNIH UGOVORA**

Tablica 10 R. - BMU

Stanje: 30. studenoga 2019.

Svote mirovina	Ukupno			Starosna mirovina *			Invalidska mirovina *			Obiteljska mirovina		
	Broj korisnika	Prosječna mirovina	Prosječan staž	Broj korisnika	Prosječna mirovina	Prosječan staž	Broj korisnika	Prosječna mirovina	Prosječan staž	Broj korisnika	Prosječna mirovina	Prosječan staž
0	1	2	3	4	5	6	7	8	9	10	11	12
do - 500,00	3264	329,96	15 04 10	765	287,57	16 03 17	2020	337,92	14 06 01	479	364,08	17 07 14
500,01 - 1.000,00	18277	857,48	14 07 04	2854	853,41	16 08 11	3873	816,02	13 04 02	11550	872,39	14 06 22
1.000,01 - 1.500,00	76803	1.264,92	18 03 19	36724	1.258,57	18 06 06	13589	1.288,53	14 10 29	26490	1.261,61	19 09 03
1.500,01 - 2.000,00	129022	1.776,08	25 10 16	70301	1.792,44	26 09 23	28189	1.762,36	21 07 14	30532	1.751,08	27 08 02
2.000,01 - 2.500,00	183990	2.236,62	29 00 26	111048	2.245,56	30 02 13	25891	2.235,72	23 04 21	47051	2.216,04	29 06 21
2.500,01 - 3.000,00	144031	2.759,05	33 03 08	102027	2.768,86	34 02 14	14566	2.761,63	25 08 01	27438	2.721,23	33 10 02
3.000,01 - 3.500,00	101720	3.238,12	35 00 01	79971	3.241,73	35 05 23	6804	3.215,48	27 02 13	14945	3.229,15	35 11 08
3.500,01 - 4.000,00	75984	3.742,28	36 05 22	64603	3.743,93	36 10 02	3014	3.717,82	28 07 09	8367	3.738,33	36 05 07
4.000,01 - 4.500,00	58296	4.225,63	37 09 02	51227	4.229,25	38 00 21	1376	4.197,69	29 07 17	5693	4.199,79	36 08 00
4.500,01 - 5.000,00	35082	4.728,83	38 05 19	31657	4.728,86	38 08 28	637	4.730,94	29 03 14	2788	4.728,03	37 04 16
5.000,01 - 6.000,00	38171	5.454,47	38 04 12	34175	5.454,00	38 06 21	585	5.447,37	29 04 18	3411	5.460,40	38 00 02
6.000,01 - 7.000,00	13165	6.429,89	38 03 05	12392	6.431,58	38 03 27	188	6.413,18	29 05 14	585	6.399,39	39 10 13
7.000,01 - 8.000,00	6007	7.449,42	39 00 02	5746	7.452,65	39 00 02	63	7.400,26	29 04 07	198	7.371,30	42 06 03
veće od - 8.000,00	6228	9.223,08	40 09 17	6095	9.220,77	40 10 13	32	9.156,26	29 04 06	101	9.383,58	40 00 08
<b>UKUPNO</b>	<b>890040</b>	<b>2.890,85</b>	<b>30 11 10</b>	<b>609585</b>	<b>3.181,39</b>	<b>33 00 11</b>	<b>100827</b>	<b>2.143,95</b>	<b>22 00 20</b>	<b>179628</b>	<b>2.324,09</b>	<b>28 09 04</b>

**Napomena:**

U podatke u tablicama 10 R. i 10 R. - BMU nisu uključeni korisnici mirovina DVO, ZOHBDR i HVO.

\* Primjena čl. 175. st. 7. i čl. 58. Zakona o mirovinskom osiguranju (NN 157/13, 151/14, 33/15, 93/15, 120/16, 18/18, 62/18 i 115/18) te

primjena članka 36. i članka 202. Zakona o hrvatskim braniteljima iz Domovinskog rata i članovima njihovih obitelji (NN 121/17) *za korisnike kojima su mirovine priznate prema općim propisima*, a određene prema spomenutom Zakonu.

**KORISNICI MIROVINA PREMA VRSTAMA I SVOTAMA MIROVINA KOJI SU PRAVO NA MIROVINU OSTVARILI PREMA  
ZAKONU O MIROVINSKOM OSIGURANJU - OBRTNICI**

Tablica 10 O.

Stanje: 30. studenoga 2019.

Svote mirovina	Ukupno			Starosna mirovina *			Invalidska mirovina *			Obiteljska mirovina		
	Broj korisnika	Prosječna mirovina	Prosječan staž	Broj korisnika	Prosječna mirovina	Prosječan staž	Broj korisnika	Prosječna mirovina	Prosječan staž	Broj korisnika	Prosječna mirovina	Prosječan staž
0	1	2	3	4	5	6	7	8	9	10	11	12
do - 500,00	616	287,88	23 10 18	415	287,61	25 10 05	76	308,77	15 10 06	125	276,09	22 02 25
500,01 - 1.000,00	1669	817,27	19 08 21	734	770,06	24 11 19	308	789,92	16 05 28	627	885,97	15 01 23
1.000,01 - 1.500,00	4339	1.268,09	19 09 22	2490	1.272,01	20 07 03	741	1.276,20	16 03 26	1108	1.253,85	20 04 12
1.500,01 - 2.000,00	6085	1.775,24	26 10 12	3834	1.783,86	27 07 03	1196	1.763,61	23 01 20	1055	1.757,11	28 05 08
2.000,01 - 2.500,00	8391	2.235,12	30 05 24	5701	2.249,58	32 05 29	1241	2.239,15	25 01 00	1449	2.174,76	27 02 06
2.500,01 - 3.000,00	6333	2.759,15	34 08 10	5207	2.758,28	36 00 25	747	2.793,36	25 10 04	379	2.703,58	33 01 28
3.000,01 - 3.500,00	3379	3.211,90	36 04 17	2952	3.214,14	37 03 11	235	3.161,80	25 11 12	192	3.238,88	35 03 21
3.500,01 - 4.000,00	1547	3.733,36	37 08 22	1360	3.733,82	38 02 19	72	3.726,58	28 09 06	115	3.732,16	37 04 06
4.000,01 - 4.500,00	872	4.210,97	38 04 26	809	4.211,96	38 05 24	22	4.219,69	29 01 09	41	4.186,89	41 11 00
4.500,01 - 5.000,00	481	4.712,21	38 01 00	460	4.713,56	38 03 22	11	4.672,76	26 08 10	10	4.693,19	40 02 19
5.000,01 - 6.000,00	344	5.364,81	39 00 21	324	5.366,72	39 03 03	12	5.289,94	29 04 02	8	5.399,94	45 07 10
6.000,01 - 7.000,00	71	6.378,19	38 09 11	65	6.379,64	39 05 03	5	6.394,09	30 10 19	1	6.204,75	36 01 19
7.000,01 - 8.000,00	20	7.443,25	38 02 23	17	7.434,12	38 01 16	2	7.734,96	34 03 22	1	7.015,17	47 09 20
veće od - 8.000,00	20	9.326,89	41 08 03	19	9.371,65	40 09 16				1	8.476,53	58 05 11
<b>UKUPNO</b>	<b>34167</b>	<b>2.320,23</b>	<b>29 11 16</b>	<b>24387</b>	<b>2.479,94</b>	<b>32 03 02</b>	<b>4668</b>	<b>2.025,20</b>	<b>22 09 00</b>	<b>5112</b>	<b>1.827,75</b>	<b>25 06 12</b>

**KORISNICI MIROVINA PREMA VRSTAMA I SVOTAMA MIROVINA KOJI SU PRAVO NA MIROVINU OSTVARILI PREMA  
ZAKONU O MIROVINSKOM OSIGURANJU - OBRTNICI**

**- BEZ MEĐUNARODNIH UGOVORA**

Tablica 10 O. - BMU

Stanje: 30. studenoga 2019.

Svote mirovina	Ukupno			Starosna mirovina *			Invalidska mirovina *			Obiteljska mirovina		
	Broj korisnika	Prosječna mirovina	Prosječan staž	Broj korisnika	Prosječna mirovina	Prosječan staž	Broj korisnika	Prosječna mirovina	Prosječan staž	Broj korisnika	Prosječna mirovina	Prosječan staž
0	1	2	3	4	5	6	7	8	9	10	11	12
do - 500,00	29	362,38	14 04 01	4	328,45	15 02 02	18	397,25	10 04 12	7	292,11	24 00 23
500,01 - 1.000,00	940	876,96	14 10 22	113	887,38	16 06 23	270	810,69	16 01 09	557	906,98	13 11 19
1.000,01 - 1.500,00	3950	1.269,24	18 07 03	2152	1.273,99	18 09 07	737	1.276,40	16 03 25	1061	1.254,62	19 09 22
1.500,01 - 2.000,00	5606	1.776,63	26 01 03	3386	1.787,00	26 05 23	1195	1.763,54	23 01 17	1025	1.757,67	28 03 15
2.000,01 - 2.500,00	8026	2.235,83	30 02 09	5364	2.251,25	32 01 26	1237	2.239,07	25 01 08	1425	2.174,99	27 02 14
2.500,01 - 3.000,00	6049	2.759,51	34 06 28	4937	2.758,66	36 00 00	741	2.792,99	25 10 21	371	2.703,82	33 00 16
3.000,01 - 3.500,00	3275	3.212,50	36 04 09	2850	3.214,89	37 03 08	233	3.161,47	26 00 07	192	3.238,88	35 03 21
3.500,01 - 4.000,00	1512	3.733,35	37 08 11	1327	3.733,76	38 02 13	72	3.726,58	28 09 06	113	3.732,82	37 03 15
4.000,01 - 4.500,00	863	4.210,26	38 04 19	800	4.211,20	38 05 17	22	4.219,69	29 01 09	41	4.186,89	41 11 00
4.500,01 - 5.000,00	478	4.712,00	38 00 20	457	4.713,36	38 03 13	11	4.672,76	26 08 10	10	4.693,19	40 02 19
5.000,01 - 6.000,00	340	5.365,57	39 00 15	320	5.367,54	39 02 28	12	5.289,94	29 04 02	8	5.399,94	45 07 10
6.000,01 - 7.000,00	69	6.377,27	38 09 13	63	6.378,68	39 05 13	5	6.394,09	30 10 19	1	6.204,75	36 01 19
7.000,01 - 8.000,00	20	7.443,25	38 02 23	17	7.434,12	38 01 16	2	7.734,96	34 03 22	1	7.015,17	47 09 20
veće od - 8.000,00	20	9.326,89	41 08 03	19	9.371,65	40 09 16				1	8.476,53	58 05 11
<b>UKUPNO</b>	<b>31177</b>	<b>2.408,71</b>	<b>29 10 08</b>	<b>21809</b>	<b>2.597,70</b>	<b>32 03 08</b>	<b>4555</b>	<b>2.057,87</b>	<b>22 10 11</b>	<b>4813</b>	<b>1.884,40</b>	<b>25 05 21</b>

**Napomena:**

U podatke u tablicama 10 O. i 10 O. - BMU nisu uključeni korisnici mirovina DVO, ZOHBDR i HVO.

\* Primjena čl. 175. st. 7. i čl. 58. Zakona o mirovinskom osiguranju (NN 157/13, 151/14, 33/15, 93/15, 120/16, 18/18, 62/18 i 115/18) te

primjena članka 36. i članka 202. Zakona o hrvatskim braniteljima iz Domovinskog rata i članovima njihovih obitelji (NN 121/17) *za korisnike kojima su mirovine priznate prema općim propisima*, a određene prema spomenutom Zakonu.

**KORISNICI MIROVINA PREMA VRSTAMA I SVOTAMA MIROVINA KOJI SU PRAVO NA MIROVINU OSTVARILI PREMA  
ZAKONU O MIROVINSKOM OSIGURANJU - POLJOPRIVREDNICI**

Tablica 10 P.

Stanje: 30. studenoga 2019.

Svote mirovina	Ukupno			Starosna mirovina *			Invalidska mirovina *			Obiteljska mirovina		
	Broj korisnika	Prosječna mirovina	Prosječan staž	Broj korisnika	Prosječna mirovina	Prosječan staž	Broj korisnika	Prosječna mirovina	Prosječan staž	Broj korisnika	Prosječna mirovina	Prosječan staž
0	1	2	3	4	5	6	7	8	9	10	11	12
do - 500,00	1039	311,88	18 11 19	678	319,36	21 02 01	27	248,19	15 04 26	334	301,83	14 09 07
500,01 - 1.000,00	12705	782,48	15 11 13	9056	760,66	17 00 01	207	780,38	11 04 28	3442	840,02	13 05 14
1.000,01 - 1.500,00	14009	1.221,45	18 06 24	12937	1.222,16	18 06 03	273	1.274,17	14 03 11	799	1.191,96	20 11 19
1.500,01 - 2.000,00	15669	1.705,67	23 06 10	15053	1.703,50	23 07 02	328	1.764,12	18 04 06	288	1.752,33	26 02 19
2.000,01 - 2.500,00	7012	2.178,12	24 02 21	5648	2.176,45	25 07 15	631	2.219,44	20 07 28	733	2.155,43	16 06 25
2.500,01 - 3.000,00	1439	2.773,40	30 03 01	1085	2.762,94	32 02 02	313	2.827,70	23 09 29	41	2.635,90	28 06 14
3.000,01 - 3.500,00	498	3.216,12	28 00 02	396	3.225,66	29 01 20	89	3.176,17	22 09 22	13	3.199,23	29 01 12
3.500,01 - 4.000,00	190	3.678,09	30 04 00	167	3.682,43	31 01 21	18	3.624,40	22 00 24	5	3.726,60	32 11 28
4.000,01 - 4.500,00	71	4.212,08	33 00 25	66	4.212,45	32 11 21	2	4.419,18	34 10 18	3	4.065,77	34 02 20
4.500,01 - 5.000,00	32	4.731,81	33 02 08	30	4.724,33	33 02 10	1	4.873,14	29 04 08	1	4.814,76	36 09 24
5.000,01 - 6.000,00	29	5.574,22	33 06 20	25	5.598,25	34 03 08	3	5.505,86	28 09 28	1	5.178,53	29 09 02
6.000,01 - 7.000,00	9	6.264,18	31 02 05	9	6.264,18	31 02 05						
7.000,01 - 8.000,00	5	7.274,99	30 03 09	5	7.274,99	30 03 09						
veće od - 8.000,00	6	9.538,84	36 00 19	6	9.538,84	36 00 19						
<b>UKUPNO</b>	<b>52713</b>	<b>1.449,92</b>	<b>20 07 29</b>	<b>45161</b>	<b>1.471,43</b>	<b>21 04 02</b>	<b>1892</b>	<b>1.986,47</b>	<b>18 11 04</b>	<b>5660</b>	<b>1.098,88</b>	<b>15 09 29</b>

**KORISNICI MIROVINA PREMA VRSTAMA I SVOTAMA MIROVINA KOJI SU PRAVO NA MIROVINU OSTVARILI PREMA  
ZAKONU O MIROVINSKOM OSIGURANJU - POLJOPRIVREDNICI**

**- BEZ MEĐUNARODNIH UGOVORA**

Tablica 10 P. - BMU

Stanje: 30. studenoga 2019.

Svote mirovina	Ukupno			Starosna mirovina *			Invalidska mirovina *			Obiteljska mirovina		
	Broj korisnika	Prosječna mirovina	Prosječan staž	Broj korisnika	Prosječna mirovina	Prosječan staž	Broj korisnika	Prosječna mirovina	Prosječan staž	Broj korisnika	Prosječna mirovina	Prosječan staž
0	1	2	3	4	5	6	7	8	9	10	11	12
do - 500,00	<b>378</b>	314,47	14 02 25	<b>175</b>	334,60	16 05 22	<b>10</b>	295,31	11 11 06	<b>193</b>	297,21	12 03 27
500,01 - 1.000,00	<b>11546</b>	787,41	15 04 16	<b>8017</b>	763,42	16 04 16	<b>189</b>	785,36	10 11 13	<b>3340</b>	845,11	13 02 24
1.000,01 - 1.500,00	<b>13577</b>	1.220,84	18 02 29	<b>12517</b>	1.221,50	18 02 03	<b>273</b>	1.274,17	14 03 11	<b>787</b>	1.191,93	20 09 05
1.500,01 - 2.000,00	<b>15218</b>	1.705,40	23 03 05	<b>14613</b>	1.703,14	23 03 24	<b>328</b>	1.764,12	18 04 06	<b>277</b>	1.755,00	26 02 26
2.000,01 - 2.500,00	<b>6869</b>	2.178,35	24 00 15	<b>5520</b>	2.176,55	25 05 03	<b>631</b>	2.219,44	20 07 28	<b>718</b>	2.156,08	16 05 02
2.500,01 - 3.000,00	<b>1373</b>	2.774,08	30 01 03	<b>1023</b>	2.763,48	32 00 05	<b>309</b>	2.827,50	23 11 08	<b>41</b>	2.635,90	28 06 14
3.000,01 - 3.500,00	<b>484</b>	3.216,32	27 09 19	<b>384</b>	3.225,80	28 11 18	<b>88</b>	3.177,20	22 08 07	<b>12</b>	3.199,98	28 01 24
3.500,01 - 4.000,00	<b>183</b>	3.674,67	30 00 14	<b>161</b>	3.680,03	30 10 15	<b>18</b>	3.624,40	22 00 24	<b>4</b>	3.685,14	32 08 19
4.000,01 - 4.500,00	<b>70</b>	4.214,85	32 11 02	<b>65</b>	4.215,44	32 09 17	<b>2</b>	4.419,18	34 10 18	<b>3</b>	4.065,77	34 02 20
4.500,01 - 5.000,00	<b>32</b>	4.731,81	33 02 08	<b>30</b>	4.724,33	33 02 10	<b>1</b>	4.873,14	29 04 08	<b>1</b>	4.814,76	36 09 24
5.000,01 - 6.000,00	<b>29</b>	5.574,22	33 06 20	<b>25</b>	5.598,25	34 03 08	<b>3</b>	5.505,86	28 09 28	<b>1</b>	5.178,53	29 09 02
6.000,01 - 7.000,00	<b>9</b>	6.264,18	31 02 05	<b>9</b>	6.264,18	31 02 05						
7.000,01 - 8.000,00	<b>5</b>	7.274,99	30 03 09	<b>5</b>	7.274,99	30 03 09						
veće od - 8.000,00	<b>6</b>	9.538,84	36 00 19	<b>6</b>	9.538,84	36 00 19						
<b>UKUPNO</b>	<b>49779</b>	<b>1.476,48</b>	<b>20 04 22</b>	<b>42550</b>	<b>1.497,88</b>	<b>21 00 22</b>	<b>1852</b>	<b>2.012,47</b>	<b>18 11 18</b>	<b>5377</b>	<b>1.122,50</b>	<b>15 07 01</b>

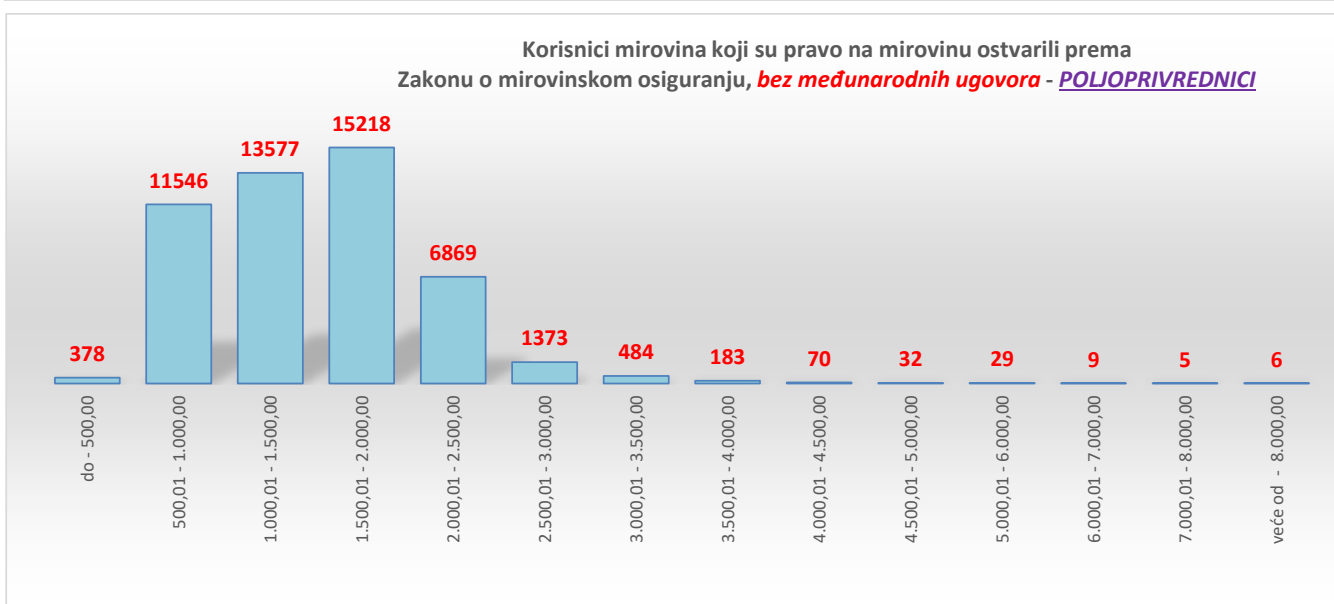
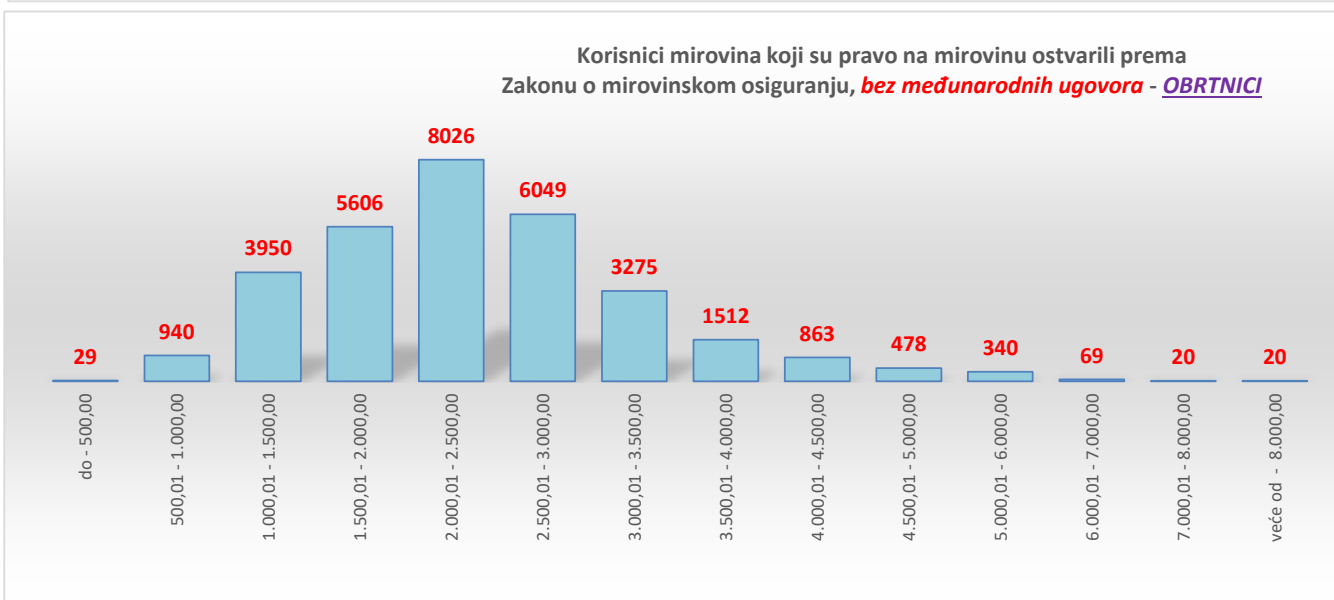
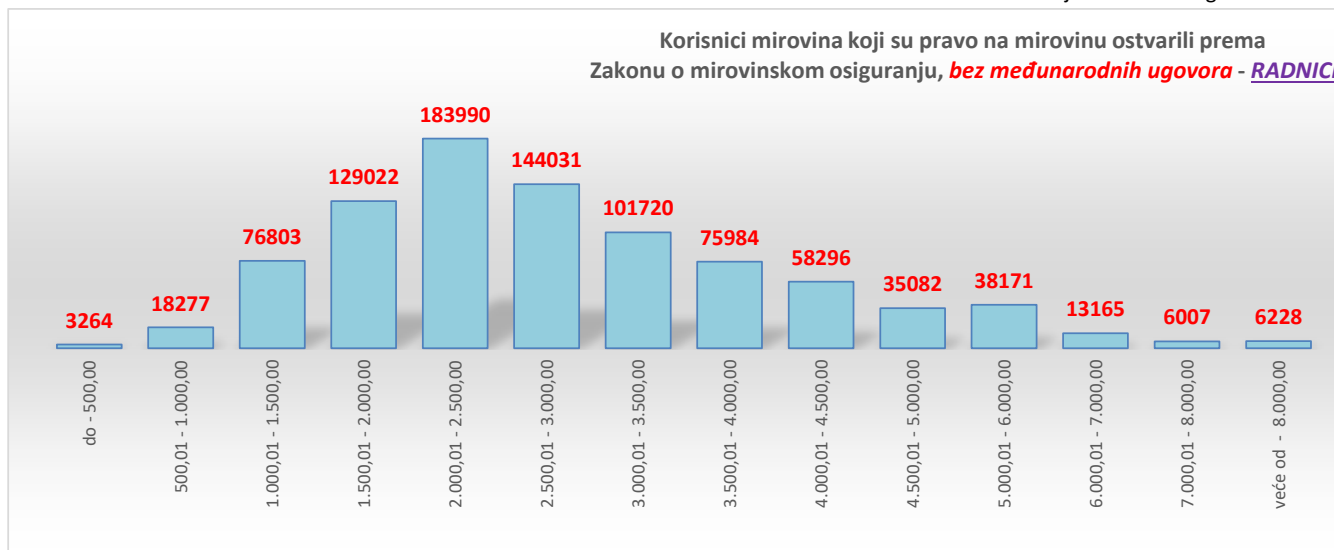
**Napomena:**

U podatke u tablicama 10 P. i 10 P. - BMU nisu uključeni korisnici mirovina DVO, ZOHBDR i HVO.

\* Primjena čl. 175. st. 7. i čl. 58. Zakona o mirovinskom osiguranju (NN 157/13, 151/14, 33/15, 93/15, 120/16, 18/18, 62/18 i 115/18) te

primjena članka 36. i članka 202. Zakona o hrvatskim braniteljima iz Domovinskog rata i članovima njihovih obitelji (NN 121/17) *za korisnike kojima su mirovine priznate prema općim propisima*, a određene prema spomenutom Zakonu.

Stanje: 30. studenoga 2019.



U prikazu grafova nisu uključeni korisnici mirovina DVO, ZOHBDR i HVO.

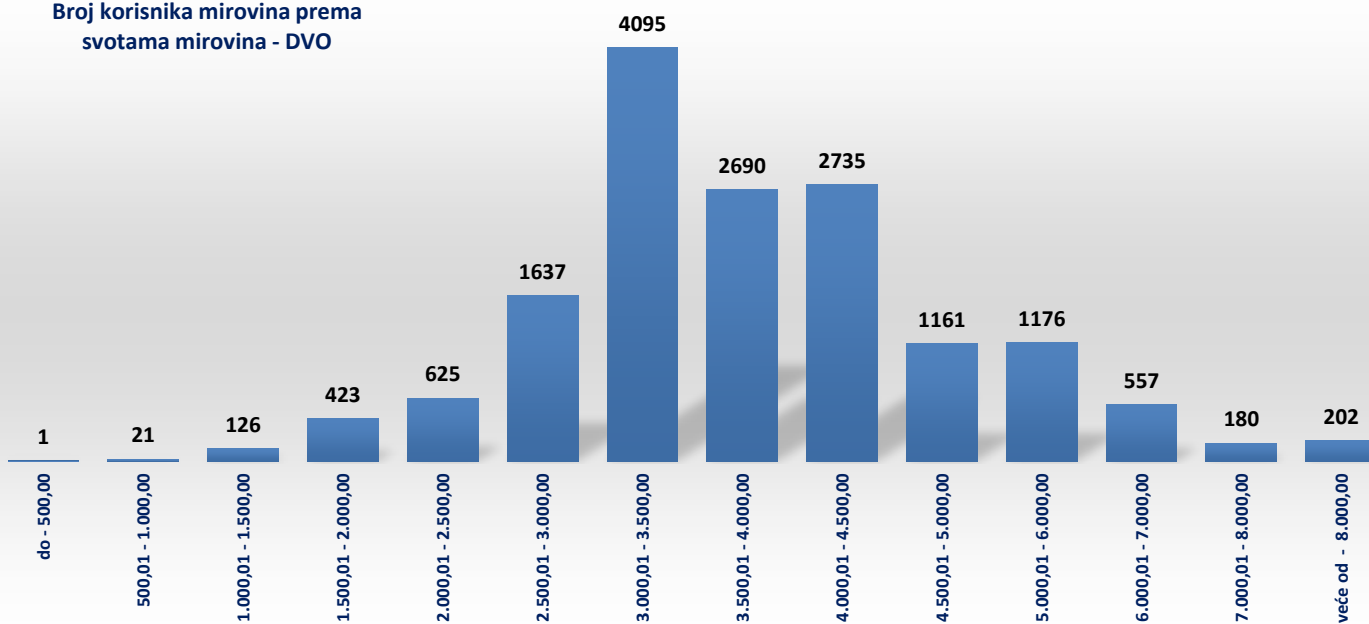
**KORISNICI MIROVINA PREMA VRSTAMA I SVOTAMA MIROVINA KOJI SU PRAVO NA MIROVINU OSTVARILI PREMA ZAKONU O PRAVIMA IZ MIROVINSKOG OSIGURANJA DJELATNIH VOJNIH OSOBA, POLICIJSKIH SLUŽBENIKA I OVLAŠTENIH SLUŽBENIH OSOBA - DVO**

Tablica 10 c.

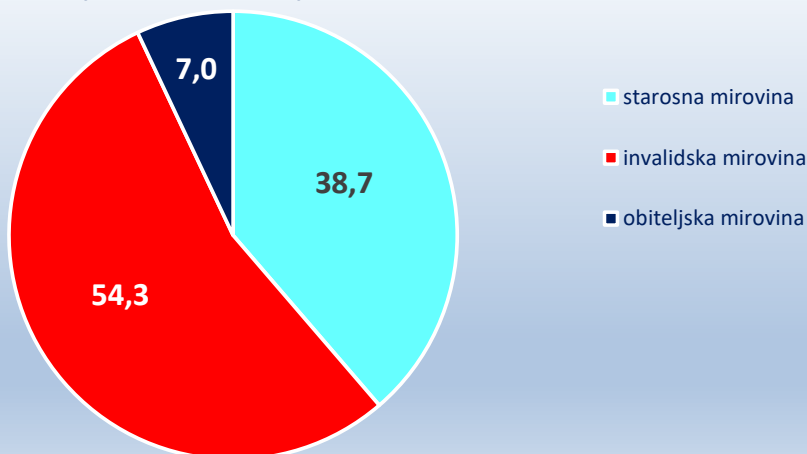
Stanje: 30. studenoga 2019.

Svota mirovina	Ukupno			Starosna mirovina			Invalidska mirovina			Obiteljska mirovina		
	Broj korisnika	Prosječna mirovina	Prosječan staž	Broj korisnika	Prosječna mirovina	Prosječan staž	Broj korisnika	Prosječna mirovina	Prosječan staž	Broj korisnika	Prosječna mirovina	Prosječan staž
0	1	2	3	4	5	6	7	8	9	10	11	12
do - 500,00	1	467,60	30 03 08							1	467,60	30 03 08
500,01 - 1.000,00	21	810,03	13 10 16				18	827,59	13 10 07	3	704,66	14 00 04
1.000,01 - 1.500,00	126	1.339,62	18 00 23	31	1.383,09	31 04 25	87	1.327,08	13 07 09	8	1.307,51	14 11 11
1.500,01 - 2.000,00	423	1.784,08	24 01 27	127	1.745,27	32 07 17	264	1.805,11	20 08 19	32	1.764,63	18 11 00
2.000,01 - 2.500,00	625	2.269,19	24 04 05	53	2.233,80	33 02 11	496	2.270,42	23 03 25	76	2.285,82	24 10 13
2.500,01 - 3.000,00	1637	2.805,29	27 00 16	342	2.854,22	31 06 16	1131	2.794,09	25 06 24	164	2.780,50	27 11 18
3.000,01 - 3.500,00	4095	3.289,52	29 01 00	1227	3.284,42	32 09 16	2682	3.294,78	27 03 15	186	3.247,31	30 06 20
3.500,01 - 4.000,00	2690	3.777,60	31 07 01	1253	3.796,78	34 06 11	1233	3.768,73	28 06 03	204	3.713,44	32 01 05
4.000,01 - 4.500,00	2735	4.167,87	31 07 14	884	4.193,92	36 08 13	1699	4.150,31	28 11 13	152	4.212,55	32 00 02
4.500,01 - 5.000,00	1161	4.742,07	34 05 10	646	4.757,99	37 09 21	418	4.722,41	29 08 26	97	4.720,72	32 04 00
5.000,01 - 6.000,00	1176	5.436,11	35 09 02	789	5.468,23	38 11 15	292	5.351,88	29 01 26	95	5.428,23	29 05 02
6.000,01 - 7.000,00	557	6.403,88	36 08 15	436	6.404,84	39 04 14	80	6.413,58	28 01 04	41	6.374,76	25 01 14
7.000,01 - 8.000,00	180	7.428,21	35 08 11	115	7.425,74	39 03 18	44	7.452,49	30 00 15	21	7.390,89	27 09 02
veće od - 8.000,00	202	9.155,45	36 00 01	145	9.240,49	39 06 03	44	9.010,75	26 11 15	13	8.696,72	26 08 25
<b>UKUPNO</b>	<b>15629</b>	<b>3.879,63</b>	<b>30 07 26</b>	<b>6048</b>	<b>4.336,68</b>	<b>35 08 29</b>	<b>8488</b>	<b>3.558,22</b>	<b>27 02 00</b>	<b>1093</b>	<b>3.846,57</b>	<b>29 06 07</b>

Broj korisnika mirovina prema svotama mirovina - DVO



Korisnici DVO mirovine prema vrstama prava (u %)



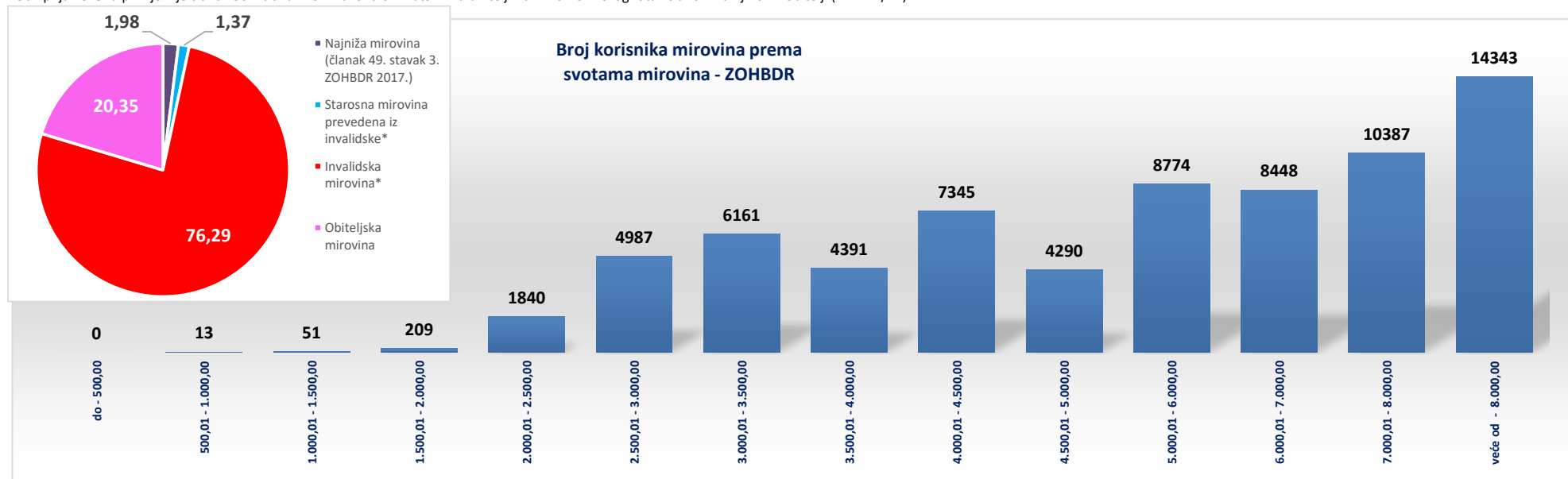
**KORISNICI MIROVINA PREMA VRSTAMA I SVOTAMA MIROVINA KOJI SU PRAVO NA MIROVINU OSTVARILI PREMA ZAKONU O HRVATSKIM BRANITELJIMA IZ DOMOVINSKOG RATA I ČLANOVIMA NJIHOVIH OBITELJI - ZOHBDR**

Tablica 10 d.

stanje: 30. studenoga 2019.

Svote mirovina	Ukupno			Najniža mirovina (članak 49. stavak 3. ZOHBDR 2017.)			Starosna mirovina prevedena iz invalidske*			Invalidska mirovina*			Obiteljska mirovina		
	Broj korisnika	Prosječna mirovina	Prosječan staž	Broj korisnika	Prosječna mirovina	Prosječan staž	Broj korisnika	Prosječna mirovina	Prosječan staž	Broj korisnika	Prosječna mirovina	Prosječan staž	Broj korisnika	Prosječna mirovina	Prosječan staž
0	1	2	3	4	5	6	7	8	9	7	8	9	10	11	12
do - 500,00															
500,01 - 1.000,00	13	874,30	04 10 09							13	874,30	04 10 09			
1.000,01 - 1.500,00	51	1.322,90	12 10 03				1	1.280,38	12 00 27	39	1.322,23	10 11 02	11	1.329,14	19 08 16
1.500,01 - 2.000,00	209	1.837,23	19 07 23							104	1.770,79	17 04 09	105	1.903,04	21 11 00
2.000,01 - 2.500,00	1840	2.312,84	17 06 27				14	2.265,99	26 08 23	1330	2.331,60	15 06 27	496	2.263,84	22 07 29
2.500,01 - 3.000,00	4987	2.822,42	17 01 07	786	2.913,03	06 00 22	120	2.926,84	25 00 23	3393	2.808,35	17 08 28	688	2.770,07	25 02 15
3.000,01 - 3.500,00	6161	3.267,40	20 01 07	564	3.196,03	08 03 18	365	3.283,53	28 01 07	4829	3.275,88	20 04 05	403	3.251,11	26 06 10
3.500,01 - 4.000,00	4391	3.764,99	23 03 29	60	3.621,43	11 00 11	232	3.668,08	30 03 02	3549	3.782,58	22 07 20	550	3.707,98	26 03 00
4.000,01 - 4.500,00	7345	4.162,87	22 08 20				104	4.124,91	30 11 29	6456	4.158,22	22 08 24	785	4.206,12	21 06 08
4.500,01 - 5.000,00	4290	4.760,17	22 05 28				53	4.819,21	32 05 23	3710	4.767,79	22 08 24	527	4.700,57	19 10 04
5.000,01 - 6.000,00	8774	5.408,97	21 09 29				45	5.490,50	31 10 23	7309	5.402,84	22 03 06	1420	5.437,91	19 02 14
6.000,01 - 7.000,00	8448	6.406,92	19 01 27				31	6.386,98	33 04 27	7433	6.394,78	19 06 13	984	6.499,26	15 10 29
7.000,01 - 8.000,00	10387	7.586,11	14 06 16				8	7.288,40	33 02 28	6762	7.555,35	19 00 17	3617	7.644,28	06 00 23
veće od - 8.000,00	14343	9.406,89	14 09 26				6	8.957,39	34 11 16	9423	9.441,68	18 01 17	4914	9.340,71	08 05 03
<b>UKUPNO</b>	<b>71239</b>	<b>5.920,32</b>	<b>18 07 28</b>	<b>1410</b>	<b>3.056,38</b>	<b>07 02 01</b>	<b>979</b>	<b>3.754,07</b>	<b>29 02 03</b>	<b>54350</b>	<b>5.772,48</b>	<b>20 02 29</b>	<b>14500</b>	<b>6.899,20</b>	<b>13 01 02</b>

\* Od lipnja 2019. u primjeni je članak 36. i članak 202. Zakona o hrvatskim braniteljima iz Domovinskog rata i članovima njihovih obitelji (NN 121/17).

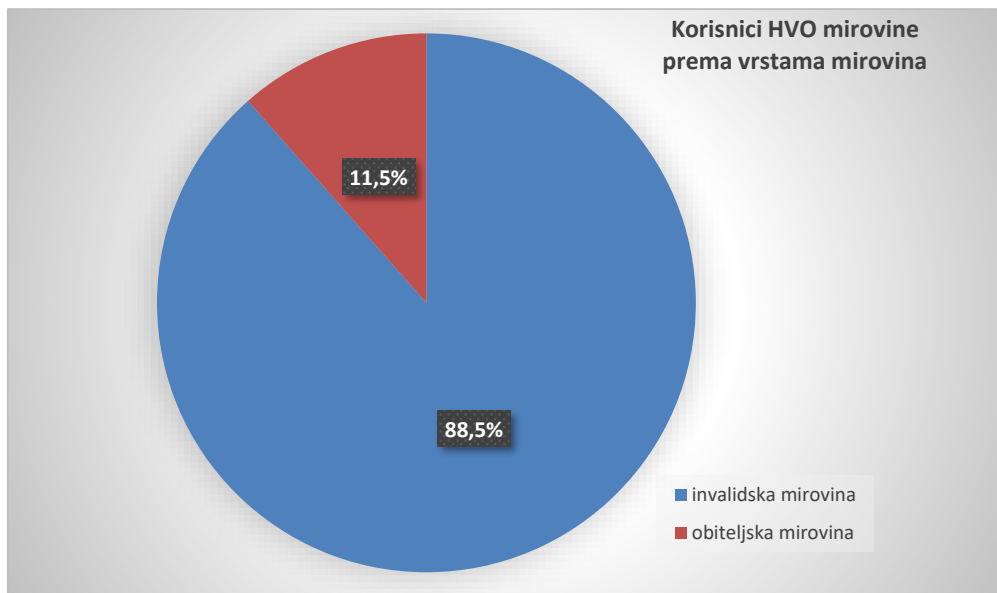
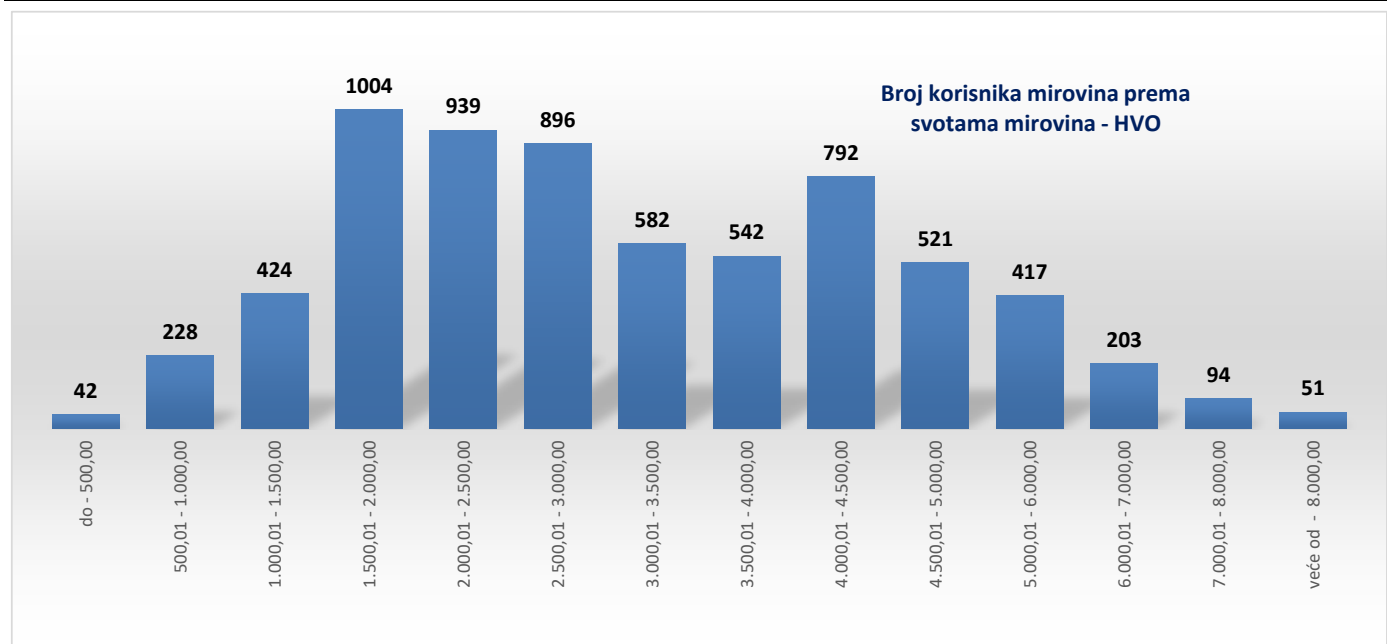


**KORISNICI MIROVINA PREMA VRSTAMA I SVOTAMA MIROVINA KOJI SU PRAVO NA MIROVINU OSTVARILI PREMA UGOVORU IZMEĐU REPUBLIKE HRVATSKE I BOSNE I HERCEGOVINE O SURADNJI NA PODRUČJU PRAVA STRADALNIKA RATA U BOSNI I HERCEGOVINI KOJI SU BILI PRIPADNICI HRVATSKOG VIJEĆA OBRANE I ČLANOVA NJIHOVIH OBITELJI I GLAVI IX. ZOHBDR-a IZ 2017. - HVO**

Tablica 10 e.

Stanje: 30. studenoga 2019.

Svote mirovina	Ukupno			Invalidska mirovina			Obiteljska mirovina		
	Broj korisnika	Prosječna mirovina	Prosječan staž	Broj korisnika	Prosječna mirovina	Prosječan staž	Broj korisnika	Prosječna mirovina	Prosječan staž
0	1	2	3	7	8	9	10	11	12
do - 500,00	42	260,90	04 05 10	40	254,89	04 05 23	2	381,04	04 04 27
500,01 - 1.000,00	228	823,41	07 10 11	208	823,19	06 09 14	20	825,71	08 11 07
1.000,01 - 1.500,00	424	1.267,57	05 07 17	374	1.274,31	07 04 03	50	1.217,13	04 07 19
1.500,01 - 2.000,00	1004	1.780,90	05 08 20	876	1.789,96	06 10 16	128	1.718,92	04 11 24
2.000,01 - 2.500,00	939	2.257,27	08 05 26	882	2.259,46	09 00 04	57	2.223,38	07 04 02
2.500,01 - 3.000,00	896	2.745,60	07 07 17	760	2.723,11	07 09 02	136	2.871,29	07 03 15
3.000,01 - 3.500,00	582	3.268,94	08 03 11	504	3.267,48	10 02 23	78	3.278,33	05 05 11
3.500,01 - 4.000,00	542	3.823,83	07 04 26	403	3.825,38	09 04 24	139	3.819,32	05 04 29
4.000,01 - 4.500,00	792	4.168,23	07 11 22	726	4.162,40	08 11 08	66	4.232,29	03 10 17
4.500,01 - 5.000,00	521	4.746,36	07 06 25	466	4.747,46	07 05 14	55	4.737,04	08 00 20
5.000,01 - 6.000,00	417	5.459,91	05 08 28	390	5.466,88	07 01 25	27	5.359,22	02 00 04
6.000,01 - 7.000,00	203	6.466,32	06 06 03	190	6.465,57	07 03 00	13	6.477,29	02 09 13
7.000,01 - 8.000,00	94	7.359,32	04 08 05	91	7.356,29	05 04 04	3	7.451,27	01 03 29
veće od - 8.000,00	51	8.934,15	06 01 24	49	8.918,34	07 10 06	2	9.321,57	01 11 07
<b>UKUPNO</b>	<b>6735</b>	<b>3.205,61</b>	<b>07 02 08</b>	<b>5959</b>	<b>3.218,33</b>	<b>08 02 09</b>	<b>776</b>	<b>3.107,92</b>	<b>05 08 03</b>

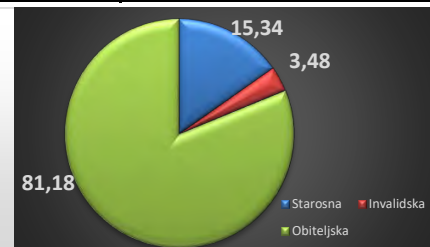
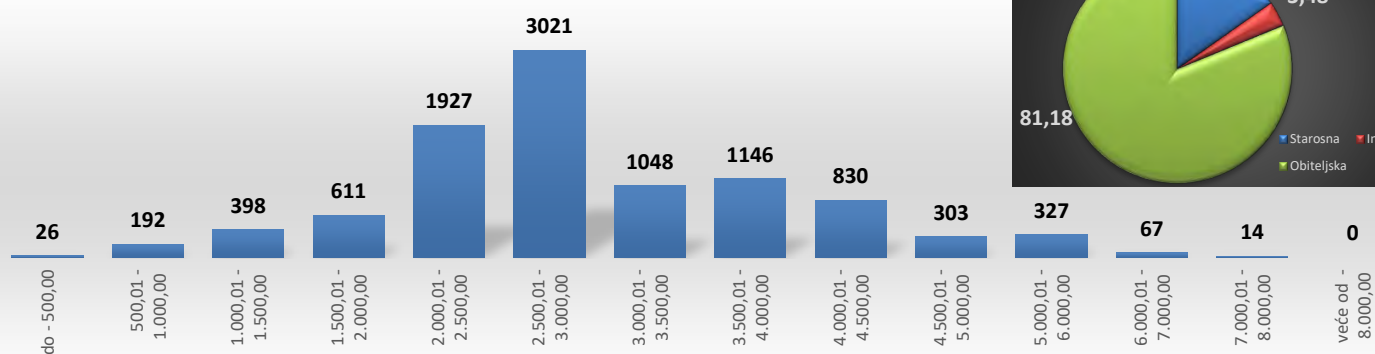


**KORISNICI MIROVINA - SUDIONICI NARODNOOSLOBODILAČKOG RATA - NOR**

Tablica 10 f. Stanje: 30. studenoga 2019.

Svete mirovina	Ukupno			Starosna mirovina			Invalidska mirovina			Obiteljska mirovina		
	Broj korisnika	Prosječna mirovina	Prosječan staž	Broj korisnika	Prosječna mirovina	Prosječan staž	Broj korisnika	Prosječna mirovina	Prosječan staž	Broj korisnika	Prosječna mirovina	Prosječan staž
0	1	2	3	4	5	6	7	8	9	10	11	12
do - 500,00	26	378,81	27 01 26	3	405,63	31 02 11				23	375,31	26 07 19
500,01 - 1.000,00	192	814,57	22 05 07	12	811,83	36 02 15	1	651,08	22 07 15	179	815,67	21 06 05
1.000,01 - 1.500,00	398	1.281,85	22 01 03	62	1.260,65	18 09 17	1	1.309,37	12 05 06	335	1.285,70	22 08 27
1.500,01 - 2.000,00	611	1.766,96	26 02 12	26	1.709,36	25 05 28	10	1.759,03	20 01 09	575	1.769,71	26 04 02
2.000,01 - 2.500,00	1927	2.260,46	25 01 20	80	2.230,10	25 11 19	23	2.221,74	20 03 24	1824	2.262,27	25 01 29
2.500,01 - 3.000,00	3021	2.657,88	28 10 06	75	2.780,72	31 07 14	23	2.782,40	24 07 21	2923	2.653,75	28 09 22
3.000,01 - 3.500,00	1048	3.262,49	31 03 09	210	3.290,51	23 06 15	63	3.326,51	21 07 06	775	3.249,69	34 01 27
3.500,01 - 4.000,00	1146	3.708,46	30 07 11	491	3.664,98	29 00 08	181	3.656,34	20 10 20	474	3.773,40	35 11 22
4.000,01 - 4.500,00	830	4.148,30	36 03 12	246	4.132,38	35 11 08	24	4.159,70	29 05 20	560	4.154,81	36 08 25
4.500,01 - 5.000,00	303	4.724,08	38 00 12	93	4.724,86	36 11 26	11	4.697,07	27 09 28	199	4.725,21	39 01 03
5.000,01 - 6.000,00	327	5.365,84	38 07 10	143	5.481,33	37 06 04	8	5.317,83	31 06 01	176	5.274,18	39 09 29
6.000,01 - 7.000,00	67	6.499,66	39 10 04	65	6.507,89	39 06 22				2	6.232,14	48 11 08
7.000,01 - 8.000,00	14	7.267,21	40 04 04	14	7.267,21	40 04 04						
veće od - 8.000,00												
<b>UKUPNO</b>	<b>9910</b>	<b>2.923,99</b>	<b>29 04 02</b>	<b>1520</b>	<b>3.799,73</b>	<b>30 09 11</b>	<b>345</b>	<b>3.478,42</b>	<b>22 02 29</b>	<b>8045</b>	<b>2.734,75</b>	<b>29 04 14</b>

Broj korisnika mirovina prema svotama mirovina - NOR

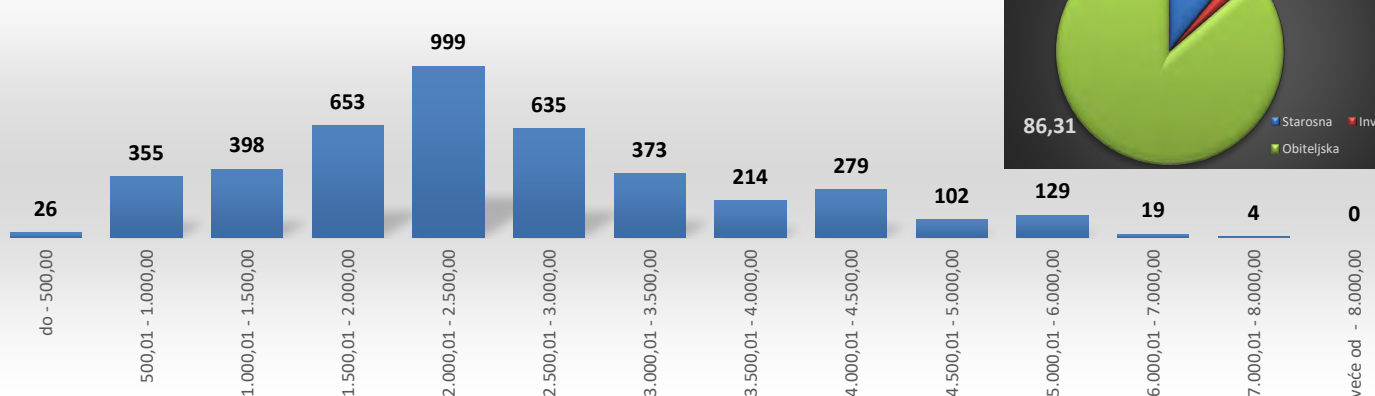


**KORISNICI MIROVINA - PRIPADNICI HRVATSKE DOMOVINSKE VOJSKE OD 1941. DO 1945. GODINE**

Tablica 10 g. Stanje: 30. studenoga 2019.

Svete mirovina	Ukupno			Starosna mirovina			Invalidska mirovina			Obiteljska mirovina		
	Broj korisnika	Prosječna mirovina	Prosječan staž	Broj korisnika	Prosječna mirovina	Prosječan staž	Broj korisnika	Prosječna mirovina	Prosječan staž	Broj korisnika	Prosječna mirovina	Prosječan staž
0	1	2	3	4	5	6	7	8	9	10	11	12
do - 500,00	26	325,41	27 06 18	1	420,99	18 02 25				25	321,59	27 11 04
500,01 - 1.000,00	355	840,99	19 03 07	11	784,93	25 01 05	5	881,52	18 09 19	339	842,22	19 01 01
1.000,01 - 1.500,00	398	1.271,86	20 11 06	77	1.197,61	20 04 02	8	1.151,18	14 09 18	313	1.293,21	21 02 21
1.500,01 - 2.000,00	653	1.776,26	28 03 09	12	1.761,45	22 10 18	7	1.864,07	18 10 26	634	1.775,57	28 05 24
2.000,01 - 2.500,00	999	2.207,61	35 01 16	37	2.317,29	29 06 12	15	2.292,80	22 04 18	947	2.201,97	35 06 20
2.500,01 - 3.000,00	635	2.746,25	37 03 20	72	2.811,66	37 03 04	33	2.799,98	30 03 00	530	2.734,02	37 09 02
3.000,01 - 3.500,00	373	3.260,01	39 05 21	58	3.263,41	39 00 18	18	3.325,06	33 08 00	297	3.255,41	39 10 29
3.500,01 - 4.000,00	214	3.746,21	40 05 09	34	3.780,26	39 07 19	5	3.718,37	33 02 21	175	3.740,39	40 09 22
4.000,01 - 4.500,00	279	4.134,93	40 02 13	74	4.099,93	41 04 26	15	4.094,63	35 04 02	190	4.151,74	40 01 13
4.500,01 - 5.000,00	102	4.724,49	40 08 04	24	4.736,79	41 00 10	6	4.701,90	36 10 18	72	4.722,28	40 10 16
5.000,01 - 6.000,00	129	5.314,48	41 07 01	36	5.451,09	42 02 04	4	5.572,17	37 02 27	89	5.247,64	41 06 14
6.000,01 - 7.000,00	19	6.493,56	39 09 16	17	6.482,94	39 10 02	1	6.969,13	34 06 13	1	6.198,47	44 03 26
7.000,01 - 8.000,00	4	7.401,80	44 04 06	3	7.400,87	41 08 14				1	7.404,60	52 03 19
veće od - 8.000,00												
<b>UKUPNO</b>	<b>4186</b>	<b>2.487,85</b>	<b>33 00 02</b>	<b>456</b>	<b>3.232,73</b>	<b>34 10 09</b>	<b>117</b>	<b>2.998,19</b>	<b>28 11 10</b>	<b>3613</b>	<b>2.377,31</b>	<b>32 11 00</b>

Broj korisnika mirovina prema svotama mirovina - pripadnici Hrvatske domovinske vojske od 1941. do 1945. godine



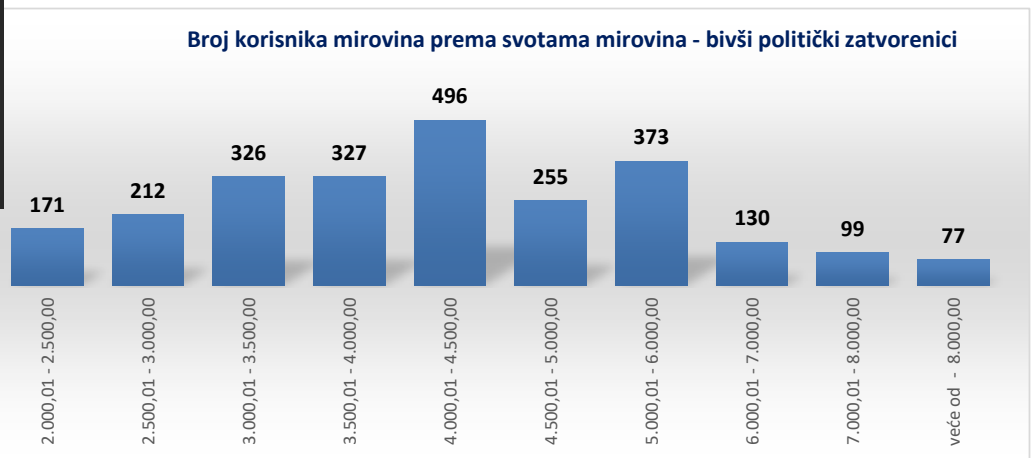
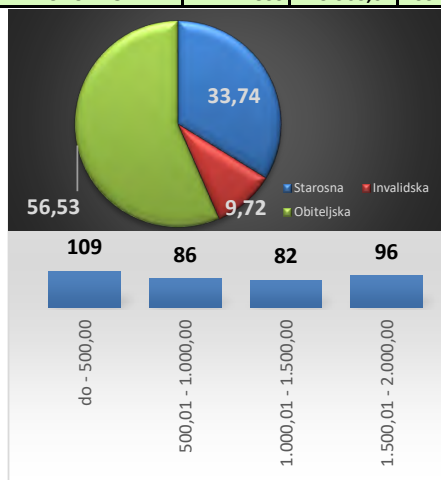


**KORISNICI MIROVINA - BIVŠI POLITIČKI ZATVORENICI**

Tablica 10 h.

Stanje: 30. studenoga 2019.

Svete mirovina	Ukupno			Starosna mirovina			Invalidska mirovina			Obiteljska mirovina		
	Broj korisnika	Prosječna mirovina	Prosječan staž	Broj korisnika	Prosječna mirovina	Prosječan staž	Broj korisnika	Prosječna mirovina	Prosječan staž	Broj korisnika	Prosječna mirovina	Prosječan staž
0	1	2	3	4	5	6	7	8	9	10	11	12
do - 500,00	109	293,27	29 03 00	38	290,02	32 06 27	4	248,78	20 10 25	67	297,76	27 10 15
500,01 - 1.000,00	86	773,90	31 02 19	32	777,96	34 02 09	8	810,87	26 01 25	46	764,65	30 00 11
1.000,01 - 1.500,00	82	1.253,42	30 08 24	40	1.233,84	35 02 17	7	1.288,13	20 04 03	35	1.268,85	27 08 06
1.500,01 - 2.000,00	96	1.790,39	23 04 22	28	1.737,70	26 09 03	8	1.864,70	20 11 07	60	1.805,06	22 01 25
2.000,01 - 2.500,00	171	2.264,68	20 02 20	42	2.258,62	24 03 03	8	2.297,54	18 04 27	121	2.264,61	18 11 13
2.500,01 - 3.000,00	212	2.757,46	23 08 17	30	2.745,73	21 08 11	23	2.761,24	18 05 00	159	2.759,12	24 10 11
3.000,01 - 3.500,00	326	3.295,47	29 10 12	56	3.318,48	28 03 00	51	3.309,38	23 01 28	219	3.286,34	31 10 01
3.500,01 - 4.000,00	327	3.790,34	33 04 21	89	3.809,97	33 00 03	31	3.814,00	26 00 04	207	3.778,36	34 08 00
4.000,01 - 4.500,00	496	4.162,13	35 10 17	150	4.188,79	35 08 06	46	4.146,52	28 06 05	300	4.151,19	37 01 04
4.500,01 - 5.000,00	255	4.735,92	39 04 02	100	4.745,19	39 02 14	16	4.714,25	27 02 07	139	4.731,74	40 10 03
5.000,01 - 6.000,00	373	5.425,33	38 04 27	151	5.494,45	38 00 02	36	5.519,53	26 11 07	186	5.350,98	40 11 20
6.000,01 - 7.000,00	130	6.427,26	39 01 06	69	6.427,25	39 11 11	20	6.366,48	30 06 04	41	6.456,94	41 10 23
7.000,01 - 8.000,00	99	7.404,60	39 09 00	69	7.424,31	40 09 18	12	7.309,98	29 05 14	18	7.392,14	42 07 00
veće od - 8.000,00	77	9.455,08	41 08 09	64	9.444,11	42 00 29	6	9.995,53	32 07 10	7	9.092,08	45 10 02
<b>UKUPNO</b>	<b>2839</b>	<b>3.963,07</b>	<b>33 01 28</b>	<b>958</b>	<b>4.518,54</b>	<b>35 05 09</b>	<b>276</b>	<b>4.131,20</b>	<b>25 05 29</b>	<b>1605</b>	<b>3.602,60</b>	<b>33 01 14</b>

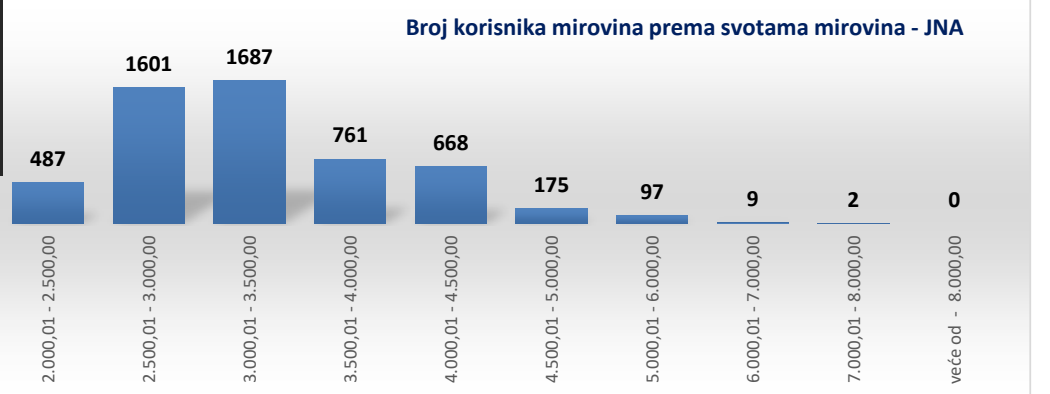
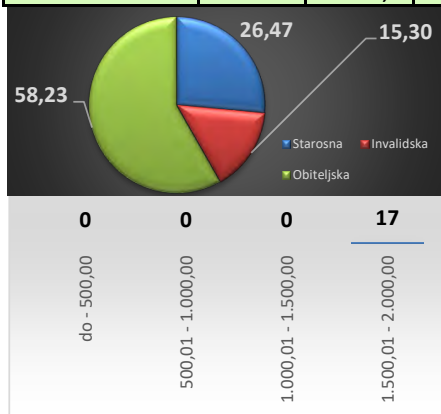


**KORISNICI MIROVINA - PRIPADNICI BIVŠE JUGOSLAVENSKJE NARODNE ARMIIJE - JNA**

Tablica 10 i.

Stanje: 30. studenoga 2019.

Svete mirovina	Ukupno			Starosna mirovina			Invalidska mirovina			Obiteljska mirovina		
	Broj korisnika	Prosječna mirovina	Prosječan staž	Broj korisnika	Prosječna mirovina	Prosječan staž	Broj korisnika	Prosječna mirovina	Prosječan staž	Broj korisnika	Prosječna mirovina	Prosječan staž
0	1	2	3	4	5	6	7	8	9	10	11	12
do - 500,00	0											
500,01 - 1.000,00	0											
1.000,01 - 1.500,00	0											
1.500,01 - 2.000,00	17	1.850,05								17	1.850,05	
2.000,01 - 2.500,00	487	2.367,07						2	2.235,62	485	2.367,61	
2.500,01 - 3.000,00	1601	2.702,88		16	2.688,66		144	2.774,55		1441	2.695,87	
3.000,01 - 3.500,00	1687	3.316,85		491	3.394,61		356	3.346,38		840	3.258,89	
3.500,01 - 4.000,00	761	3.746,21		350	3.724,53		155	3.794,89		256	3.746,39	
4.000,01 - 4.500,00	668	4.160,95		367	4.188,24		154	4.157,34		147	4.096,58	
4.500,01 - 5.000,00	175	4.719,50		139	4.724,70		23	4.729,83		13	4.645,68	
5.000,01 - 6.000,00	97	5.280,66		83	5.306,90		8	5.149,96		6	5.091,97	
6.000,01 - 7.000,00	9	6.391,15		9	6.391,15							
7.000,01 - 8.000,00	2	7.423,63		2	7.423,63							
veće od - 8.000,00	0			0						0		
<b>UKUPNO</b>	<b>5504</b>	<b>3.297,23</b>		<b>1457</b>	<b>3.925,89</b>		<b>842</b>	<b>3.531,76</b>		<b>3205</b>	<b>2.949,82</b>	

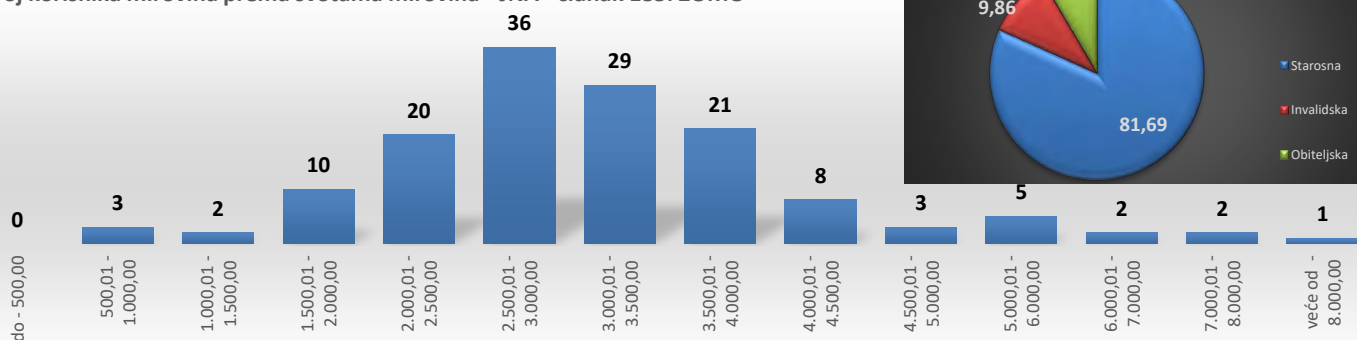


**KORISNICI MIROVINA - PRIPADNICI BIVŠE JUGOSLAVENSKJE NARODNE ARMIIJE - JNA - ČLANAK 185. ZOMO**

Tablica 10 j. Stanje: 30. studenoga 2019.

Svete mirovina	Ukupno			Starosna mirovina			Invalidska mirovina			Obiteljska mirovina		
	Broj korisnika	Prosječna mirovina	Prosječan staž	Broj korisnika	Prosječna mirovina	Prosječan staž	Broj korisnika	Prosječna mirovina	Prosječan staž	Broj korisnika	Prosječna mirovina	Prosječan staž
0	1	2	3	4	5	6	7	8	9	10	11	12
do - 500,00	3	717,36	22 04 14	2	780,54	25 05 07	1	591,00	16 02 27			
500,01 - 1.000,00	2	1.169,32	26 05 08				1	1.038,16	26 01 25	1	1.300,48	26 08 22
1.000,01 - 1.500,00	10	1.789,68	28 06 03	4	1.820,66	25 01 01	2	1.736,61	21 10 18	4	1.785,25	35 02 25
1.500,01 - 2.000,00	20	2.291,11	30 09 15	12	2.304,56	30 00 14	5	2.301,84	28 01 09	3	2.219,46	38 02 19
2.000,01 - 2.500,00	36	2.742,29	38 06 29	32	2.750,92	38 05 14	2	2.792,63	37 06 21	2	2.553,81	41 07 07
2.500,01 - 3.000,00	29	3.202,49	39 09 18	27	3.205,72	40 07 03	2	3.158,85	29 00 22			
3.000,01 - 3.500,00	21	3.738,29	40 08 06	18	3.753,07	40 06 24	1	3.664,55	34 02 06	2	3.642,07	44 11 21
3.500,01 - 4.000,00	8	4.245,25	40 10 00	8	4.245,25	40 10 00						
4.000,01 - 4.500,00	3	4.679,99	44 04 21	3	4.679,99	44 04 21						
4.500,01 - 5.000,00	5	5.749,22	45 05 24	5	5.749,22	45 05 24						
5.000,01 - 6.000,00	2	6.515,51	45 11 13	2	6.515,51	45 11 13						
6.000,01 - 7.000,00	2	7.502,66	52 05 22	2	7.502,66	52 05 22						
7.000,01 - 8.000,00	1	10.065,18	43 06 14	1	10.065,18	43 06 14						
veće od - 8.000,00												
<b>UKUPNO</b>	<b>142</b>	<b>3.191,25</b>	<b>37 07 23</b>	<b>116</b>	<b>3.392,13</b>	<b>38 09 05</b>	<b>14</b>	<b>2.298,50</b>	<b>28 01 24</b>	<b>12</b>	<b>2.290,97</b>	<b>37 11 17</b>

Broj korisnika mirovina prema svotama mirovina - JNA - članak 185. ZOMO



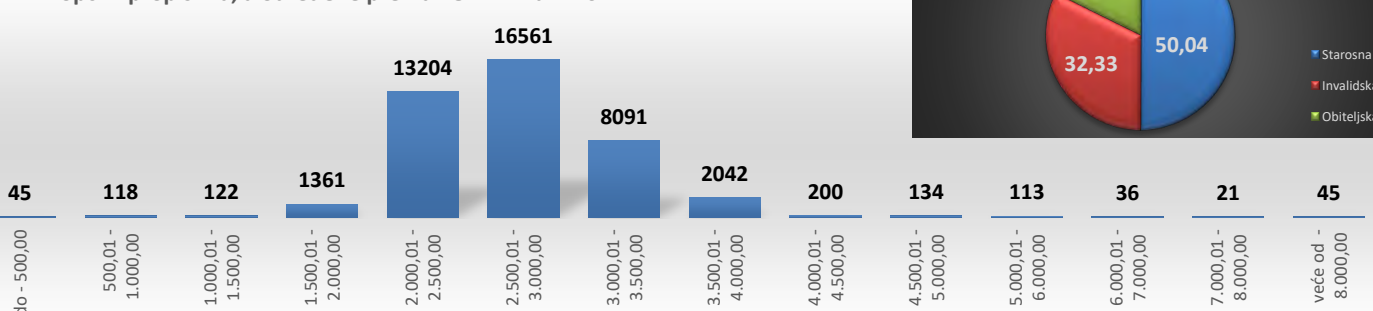
**KORISNICI MIROVINA KOJIMA SU MIROVINE PRIZNATE PREMA OPĆIM PROPISIMA, A ODREĐENE PREMA ZOHBDR-u IZ 2017.**

Tablica 10 k. Stanje: 30. studenoga 2019.

Svete mirovina	Ukupno			Starosna mirovina*			Invalidska mirovina*			Obiteljska mirovina		
	Broj korisnika	Prosječna mirovina	Prosječan staž	Broj korisnika	Prosječna mirovina	Prosječan staž	Broj korisnika	Prosječna mirovina	Prosječan staž	Broj korisnika	Prosječna mirovina	Prosječan staž
0	1	2	3	4	5	6	7	8	9	10	11	12
do - 500,00	45	370,39	15 04 23	1	274,60	35 03 02	44	372,56	14 11 13			
500,01 - 1.000,00	118	745,95	18 05 03	8	807,76	21 08 03	98	732,24	18 05 19	12	816,71	15 10 23
1.000,01 - 1.500,00	122	1.253,93	24 04 12	36	1.337,73	29 03 06	47	1.202,78	22 06 21	39	1.238,24	22 00 07
1.500,01 - 2.000,00	1361	1.890,56	27 00 15	109	1.807,31	34 06 16	43	1.793,76	18 01 03	1209	1.901,51	26 08 09
2.000,01 - 2.500,00	13204	2.274,05	25 06 17	2773	2.366,21	35 00 07	5132	2.343,36	21 04 05	5299	2.158,68	24 07 24
2.500,01 - 3.000,00	16561	2.821,17	29 04 28	10362	2.822,70	33 01 13	5501	2.840,37	22 11 02	698	2.647,18	25 06 06
3.000,01 - 3.500,00	8091	3.184,61	30 00 21	5780	3.194,45	32 05 03	2223	3.158,00	24 01 04	88	3.211,25	25 07 20
3.500,01 - 4.000,00	2042	3.662,01	32 02 06	1565	3.660,23	33 05 07	443	3.664,58	27 09 09	34	3.710,23	32 01 11
4.000,01 - 4.500,00	200	4.231,14	36 10 02	148	4.224,65	39 10 26	36	4.249,16	27 08 05	16	4.250,60	29 00 25
4.500,01 - 5.000,00	134	4.725,98	36 10 18	97	4.715,62	39 10 16	24	4.730,59	27 11 04	13	4.794,70	31 01 00
5.000,01 - 6.000,00	113	5.416,67	39 00 03	94	5.430,54	41 00 15	14	5.421,27	29 06 24	5	5.143,10	26 11 17
6.000,01 - 7.000,00	36	6.468,27	38 03 01	31	6.450,73	39 10 20				5	6.576,99	28 01 25
7.000,01 - 8.000,00	21	7.361,72	36 02 21	16	7.371,74	38 05 00	4	7.395,14	28 03 09	1	7.067,83	33 00 03
veće od - 8.000,00	45	9.859,49	39 03 04	43	9.848,96	40 00 21				2	10.085,97	22 00 29
<b>UKUPNO</b>	<b>42093</b>	<b>2.749,77</b>	<b>28 05 04</b>	<b>21063</b>	<b>2.971,51</b>	<b>33 04 04</b>	<b>13609</b>	<b>2.710,59</b>	<b>22 07 18</b>	<b>7421</b>	<b>2.192,23</b>	<b>25 01 06</b>

\* Od lipnja 2019. u primjeni je članak 36. i članak 202. Zakona o hrvatskim braniteljima iz Domovinskog rata i članovima njihovih obitelji (NN 121/17).

Broj korisnika mirovina prema svotama mirovina - mirovine priznate prema općim propisima, a određene prema ZOHBDR-u iz 2017.

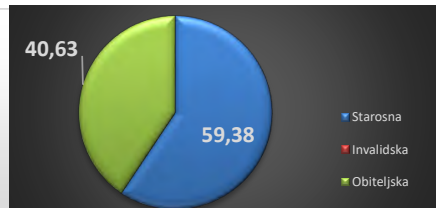
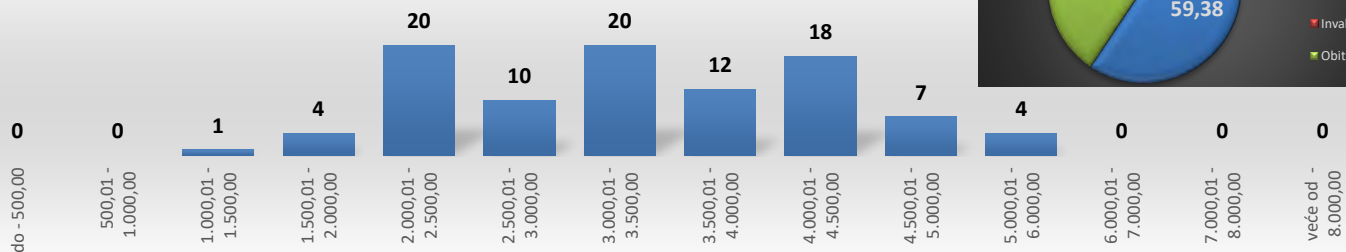


**KORISNICI MIROVINA - ČLANOVI IZVRŠNOG VIJEĆA SABORA, SAVEZNOG IZVRŠNOG VIJEĆA I ADMINISTRATIVNO UMIROVLJENI JAVNI SLUŽBENICI**

Tablica 10 l. Stanje: 30. studenoga 2019.

Svote mirovina	Ukupno			Starosna mirovina			Invalidska mirovina			Obiteljska mirovina		
	Broj korisnika	Prosječna mirovina	Prosječan staž	Broj korisnika	Prosječna mirovina	Prosječan staž	Broj korisnika	Prosječna mirovina	Prosječan staž	Broj korisnika	Prosječna mirovina	Prosječan staž
0	1	2	3	4	5	6	7	8	9	10	11	12
do - 500,00												
500,01 - 1.000,00												
1.000,01 - 1.500,00	1	1.412,50	10 00 00							1	1.412,50	10 00 00
1.500,01 - 2.000,00	4	1.892,33								4	1.892,33	
2.000,01 - 2.500,00	20	2.222,38	20 11 20	2	2.275,48	31 04 26				18	2.216,48	17 11 27
2.500,01 - 3.000,00	10	2.780,78	27 01 01	6	2.788,82	26 09 17				4	2.768,71	27 08 11
3.000,01 - 3.500,00	20	3.324,49	29 10 15	14	3.306,53	29 09 11				6	3.366,40	30 00 18
3.500,01 - 4.000,00	12	3.737,10	28 08 28	11	3.727,57	28 03 28				1	3.842,02	33 03 11
4.000,01 - 4.500,00	18	4.113,62	30 07 00	15	4.093,24	30 02 15				3	4.215,55	36 01 10
4.500,01 - 5.000,00	7	4.639,47	30 01 17	7	4.639,47	30 01 17						
5.000,01 - 6.000,00	4	5.252,95	36 03 20	2	5.137,36	32 10 22				2	5.368,55	39 08 24
6.000,01 - 7.000,00												
7.000,01 - 8.000,00												
veće od - 8.000,00												
<b>UKUPNO</b>	<b>96</b>	<b>3.334,43</b>	<b>28 06 22</b>	<b>57</b>	<b>3.732,07</b>	<b>29 05 29</b>				<b>39</b>	<b>2.753,27</b>	<b>26 01 05</b>

Broj korisnika mirovina prema svotama mirovina - članovi Izvršnog vijeća Sabora, Saveznog izvršnog vijeća i administrativno umirovljeni javni službenici

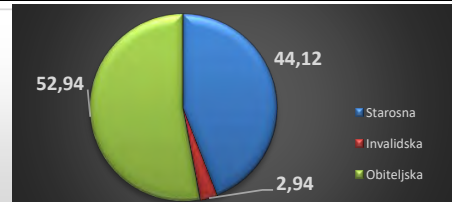
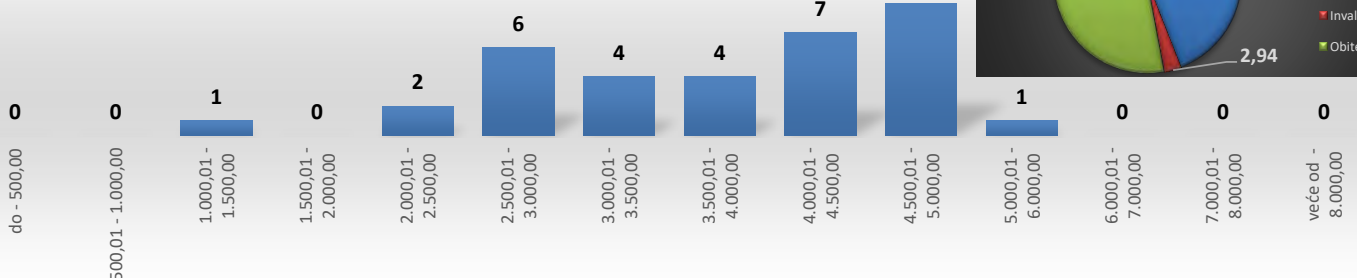


**KORISNICI MIROVINA - BIVŠI SLUŽBENICI U SAVEZNIM TIJELIMA BIVŠE SFRJ - članak 38. ZOMO**

Tablica 10 m. Stanje: 30. studenoga 2019.

Svote mirovina	Ukupno			Starosna mirovina			Invalidska mirovina			Obiteljska mirovina		
	Broj korisnika	Prosječna mirovina	Prosječan staž	Broj korisnika	Prosječna mirovina	Prosječan staž	Broj korisnika	Prosječna mirovina	Prosječan staž	Broj korisnika	Prosječna mirovina	Prosječan staž
0	1	2	3	4	5	6	7	8	9	10	11	12
do - 500,00												
500,01 - 1.000,00												
1.000,01 - 1.500,00	1	1.184,24								1	1.184,24	
1.500,01 - 2.000,00												
2.000,01 - 2.500,00	2	2.195,60		1	2.310,98					1	2.080,22	
2.500,01 - 3.000,00	6	2.821,82		3	2.883,35					3	2.760,29	
3.000,01 - 3.500,00	4	3.313,31		2	3.330,73					2	3.295,89	
3.500,01 - 4.000,00	4	3.798,77		1	3.626,44					3	3.856,22	
4.000,01 - 4.500,00	7	4.120,70		3	4.101,70		1	4.036,61		3	4.167,73	
4.500,01 - 5.000,00	9	4.712,89		4	4.875,52					5	4.582,78	
5.000,01 - 6.000,00	1	5.199,65		1	5.199,65							
6.000,01 - 7.000,00												
7.000,01 - 8.000,00												
veće od - 8.000,00												
<b>UKUPNO</b>	<b>34</b>	<b>3.747,50</b>		<b>15</b>	<b>3.883,71</b>		<b>1</b>	<b>4.036,61</b>		<b>18</b>	<b>3.617,94</b>	

Broj korisnika mirovina prema svotama mirovina - bivši službenici u saveznim tijelima bivše SFRJ - članak 38. ZOMO



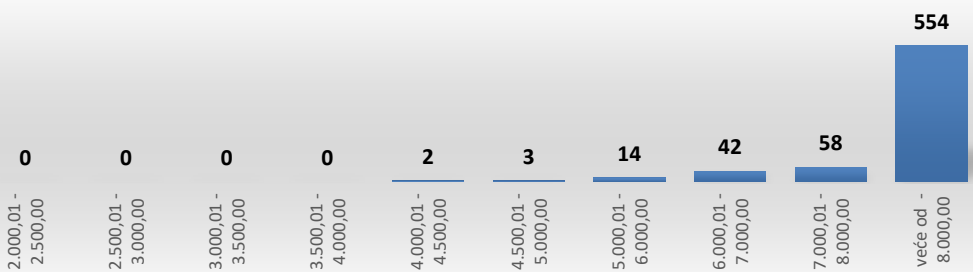
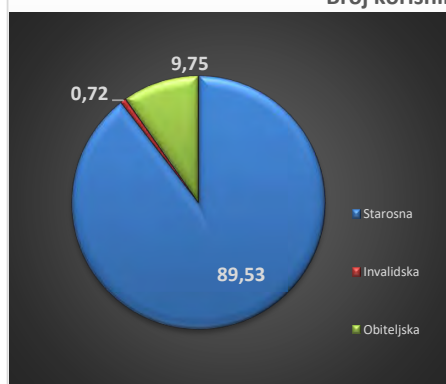
**KORISNICI MIROVINA - ZASTUPNICI U HRVATSKOM SABORU, ČLANOVI VLADE, SUCI USTAVNOG SUDA I GLAVNI DRŽAVNI REVIZOR**

Tablica 10 n.

Stanje: 30. studenoga 2019.

Svote mirovina	Ukupno			Starosna mirovina			Invalidska mirovina			Obiteljska mirovina		
	Broj korisnika	Prosječna mirovina	Prosječan staž	Broj korisnika	Prosječna mirovina	Prosječan staž	Broj korisnika	Prosječna mirovina	Prosječan staž	Broj korisnika	Prosječna mirovina	Prosječan staž
0	1	2	3	4	5	6	7	8	9	10	11	12
do - 500,00												
500,01 - 1.000,00												
1.000,01 - 1.500,00												
1.500,01 - 2.000,00												
2.000,01 - 2.500,00												
2.500,01 - 3.000,00												
3.000,01 - 3.500,00												
3.500,01 - 4.000,00												
4.000,01 - 4.500,00	2	4.330,45	26 02 11							2	4.330,45	26 02 11
4.500,01 - 5.000,00	3	4.774,90	31 01 24	1	4.566,59	38 01 09				2	4.879,05	27 08 04
5.000,01 - 6.000,00	14	5.630,18	30 10 05	1	5.822,12	20 03 05				13	5.615,42	31 07 27
6.000,01 - 7.000,00	42	6.565,87	30 04 26	11	6.690,88	23 02 05	1	6.864,60	17 08 10	30	6.510,07	33 05 23
7.000,01 - 8.000,00	58	7.523,94	30 10 00	34	7.587,58	28 03 23				24	7.433,77	34 04 20
veće od - 8.000,00	554	10.704,85	33 08 00	496	10.809,64	33 04 00	4	12.024,91	24 10 24	54	9.644,59	37 04 20
<b>UKUPNO</b>	<b>673</b>	<b>10.021,47</b>	<b>33 01 12</b>	<b>543</b>	<b>10.503,77</b>	<b>32 09 19</b>	<b>5</b>	<b>10.992,85</b>	<b>23 05 13</b>	<b>125</b>	<b>7.887,52</b>	<b>34 11 05</b>

Broj korisnika mirovina prema svotama mirovina - zastupnici u Hrvatskom saboru, članovi Vlade, suci Ustavno suda i glavni državni revizor



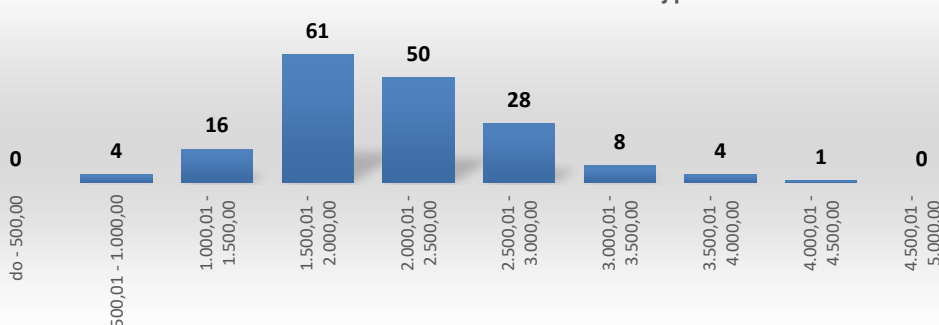
**KORISNICI MIROVINA – OSIGURANICI - ČLANOVI POSADE BRODA U MEĐUNARODNOJ PLOVIDBI I NACIONALNOJ PLOVIDBI**

Tablica 10 o.

Stanje: 30. studenoga 2019.

Svote mirovina	Ukupno			Starosna mirovina			Invalidska mirovina			Obiteljska mirovina		
	Broj korisnika	Prosječna mirovina	Prosječan staž	Broj korisnika	Prosječna mirovina	Prosječan staž	Broj korisnika	Prosječna mirovina	Prosječan staž	Broj korisnika	Prosječna mirovina	Prosječan staž
0	1	2	3	4	5	6	7	8	9	10	11	12
do - 500,00												
500,01 - 1.000,00	4	779,93	29 09 22	4	779,93	29 09 22						
1.000,01 - 1.500,00	16	1.349,19	27 08 00	13	1.385,21	28 04 08				3	1.193,09	24 08 03
1.500,01 - 2.000,00	61	1.792,99	26 09 25	59	1.796,95	26 08 12				2	1.676,15	30 03 09
2.000,01 - 2.500,00	50	2.216,01	30 07 10	50	2.216,01	30 07 10						
2.500,01 - 3.000,00	28	2.681,96	32 09 03	28	2.681,96	32 09 03						
3.000,01 - 3.500,00	8	3.204,45	27 07 12	8	3.204,45	27 07 12						
3.500,01 - 4.000,00	4	3.693,96	31 03 11	4	3.693,96	31 03 11						
4.000,01 - 4.500,00	1	4.290,24	41 00 12	1	4.290,24	41 00 12						
4.500,01 - 5.000,00												
5.000,01 - 6.000,00												
6.000,01 - 7.000,00												
7.000,01 - 8.000,00												
veće od - 8.000,00												
<b>UKUPNO</b>	<b>172</b>	<b>2.120,21</b>	<b>29 03 01</b>	<b>167</b>	<b>2.142,18</b>	<b>29 03 27</b>				<b>5</b>	<b>1.386,31</b>	<b>26 11 01</b>

Broj korisnika mirovina prema svotama mirovina – osiguranici - članovi posade broda u međunarodnoj i nacionalnoj plovidbi



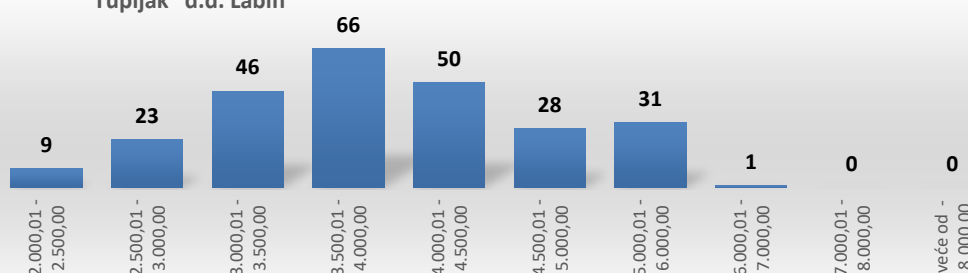
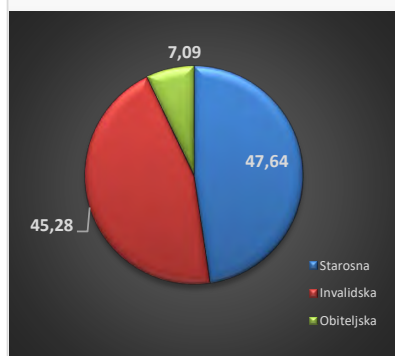
**KORISNICI MIROVINA - RADNICI U ISTARSKIM UGLJENOKOPIMA "TUPLJAK" d.d. LABIN**

Tablica 10 p.

Stanje: 30. studenoga 2019.

Svete mirovina	Ukupno			Starosna mirovina			Invalidska mirovina			Obiteljska mirovina		
	Broj korisnika	Prosječna mirovina	Prosječan staž	Broj korisnika	Prosječna mirovina	Prosječan staž	Broj korisnika	Prosječna mirovina	Prosječan staž	Broj korisnika	Prosječna mirovina	Prosječan staž
0	1	2	3	4	5	6	7	8	9	10	11	12
do - 500,00												
500,01 - 1.000,00												
1.000,01 - 1.500,00												
1.500,01 - 2.000,00												
2.000,01 - 2.500,00	9	2.218,27	22 08 08	1	2.350,17	25 06 29	3	2.269,48	16 00 20	5	2.161,16	26 00 28
2.500,01 - 3.000,00	23	2.770,72	26 00 28	13	2.780,66	26 04 28	4	2.818,07	18 01 15	6	2.717,61	30 08 03
3.000,01 - 3.500,00	46	3.272,32	27 08 19	29	3.280,91	28 03 19	14	3.270,97	24 10 10	3	3.195,53	35 04 11
3.500,01 - 4.000,00	66	3.771,88	28 04 11	28	3.743,20	30 08 02	35	3.787,47	25 10 26	3	3.857,56	35 07 11
4.000,01 - 4.500,00	50	4.230,40	31 01 14	26	4.219,35	33 06 09	23	4.236,86	28 02 27	1	4.369,00	35 00 03
4.500,01 - 5.000,00	28	4.751,90	33 08 17	11	4.722,75	35 09 08	17	4.770,76	32 04 16			
5.000,01 - 6.000,00	31	5.271,38	34 03 18	13	5.175,09	36 00 02	18	5.340,93	33 00 26			
6.000,01 - 7.000,00	1	6.082,47	38 04 09				1	6.082,47	38 04 09			
7.000,01 - 8.000,00												
veće od - 8.000,00												
<b>UKUPNO</b>	<b>254</b>	<b>3.926,10</b>	<b>29 08 26</b>	<b>121</b>	<b>3.862,68</b>	<b>31 03 00</b>	<b>115</b>	<b>4.149,62</b>	<b>27 10 28</b>	<b>18</b>	<b>2.924,43</b>	<b>31 02 26</b>

Broj korisnika mirovina prema svotama mirovina - radnici u Istarskim ugljenokopima "Tupljak" d.d. Labin



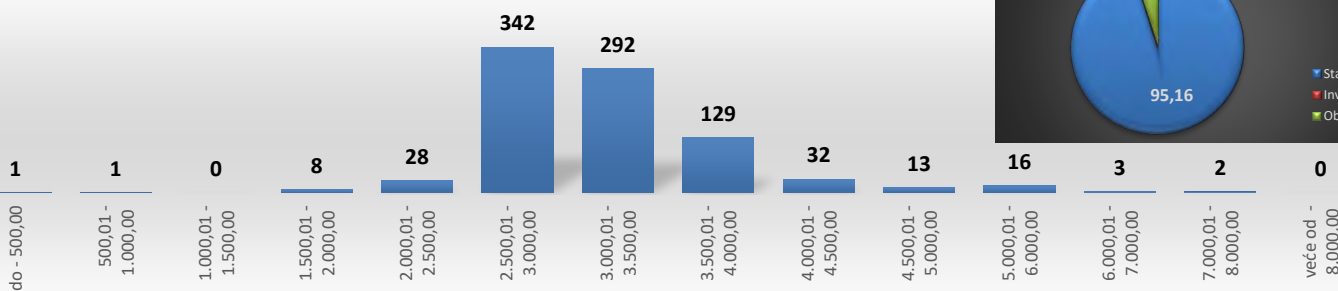
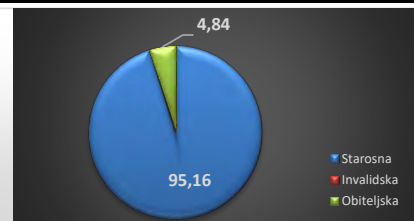
**KORISNICI MIROVINA - RADNICI PROFESIONALNO IZLOŽENI AZBESTU**

Tablica 10 r.

Stanje: 30. studenoga 2019.

Svete mirovina	Ukupno			Starosna mirovina			Invalidska mirovina			Obiteljska mirovina		
	Broj korisnika	Prosječna mirovina	Prosječan staž	Broj korisnika	Prosječna mirovina	Prosječan staž	Broj korisnika	Prosječna mirovina	Prosječan staž	Broj korisnika	Prosječna mirovina	Prosječan staž
0	1	2	3	4	5	6	7	8	9	10	11	12
do - 500,00	1	393,97	04 07 06	1	393,97	04 07 06						
500,01 - 1.000,00	1	953,82	01 03 25	1	953,82	01 03 25						
1.000,01 - 1.500,00												
1.500,01 - 2.000,00	8	1.813,28	23 03 01	4	1.728,62	20 10 25				4	1.897,95	25 07 12
2.000,01 - 2.500,00	28	2.293,99	27 10 19	9	2.272,21	26 03 18				19	2.304,30	28 07 17
2.500,01 - 3.000,00	342	2.759,68	24 10 25	333	2.761,27	24 09 20				9	2.700,79	28 05 06
3.000,01 - 3.500,00	292	3.234,41	28 04 20	285	3.234,67	28 02 01				7	3.223,81	37 02 13
3.500,01 - 4.000,00	129	3.713,37	31 00 27	127	3.712,91	31 00 17				2	3.742,22	32 10 17
4.000,01 - 4.500,00	32	4.225,77	35 09 05	31	4.217,26	35 06 10				1	4.489,47	42 11 11
4.500,01 - 5.000,00	13	4.746,04	31 10 27	13	4.746,04	31 10 27						
5.000,01 - 6.000,00	16	5.463,27	36 00 14	16	5.463,27	36 00 14						
6.000,01 - 7.000,00	3	6.318,38	32 09 19	3	6.318,38	32 09 19						
7.000,01 - 8.000,00	2	7.130,72	33 10 10	2	7.130,72	33 10 10						
veće od - 8.000,00												
<b>UKUPNO</b>	<b>867</b>	<b>3.189,07</b>	<b>27 09 14</b>	<b>825</b>	<b>3.217,82</b>	<b>27 07 27</b>				<b>42</b>	<b>2.624,31</b>	<b>30 03 07</b>

Broj korisnika mirovina prema svotama mirovina - radnici profesionalno izloženi azbestu

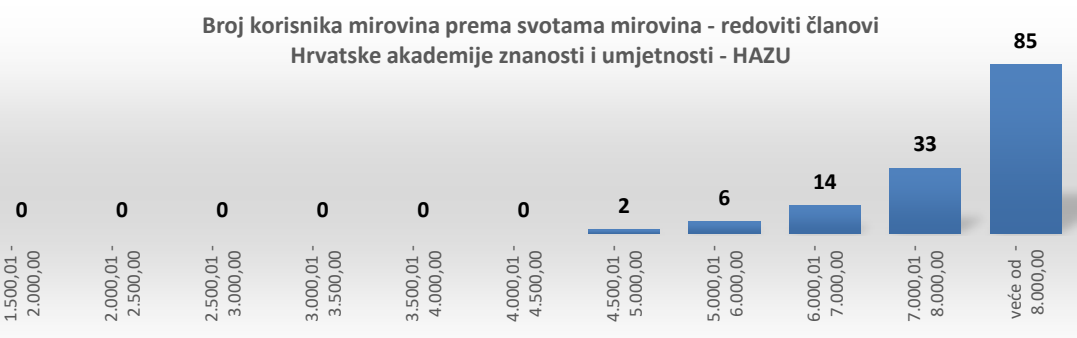


**KORISNICI MIROVINA - REDOVITI ČLANOVI HRVATSKE AKADEMIJE ZNANOSTI I UMJETNOSTI - HAZU**

Tablica 10 s.

Stanje: 30. studenoga 2019.

Svete mirovina	Ukupno			Starosna mirovina			Invalidska mirovina			Obiteljska mirovina		
	Broj korisnika	Prosječna mirovina	Prosječan staž	Broj korisnika	Prosječna mirovina	Prosječan staž	Broj korisnika	Prosječna mirovina	Prosječan staž	Broj korisnika	Prosječna mirovina	Prosječan staž
0	1	2	3	4	5	6	7	8	9	10	11	12
do - 500,00												
500,01 - 1.000,00												
1.000,01 - 1.500,00												
1.500,01 - 2.000,00												
2.000,01 - 2.500,00												
2.500,01 - 3.000,00												
3.000,01 - 3.500,00												
3.500,01 - 4.000,00												
4.000,01 - 4.500,00												
4.500,01 - 5.000,00	2	4.752,39	35 00 28							2	4.752,39	35 00 28
5.000,01 - 6.000,00	6	5.674,81	37 00 09	2	5.556,12	33 02 00				4	5.734,16	38 11 19
6.000,01 - 7.000,00	14	6.598,87	39 11 03	1	6.155,69	41 07 07				13	6.632,96	39 09 16
7.000,01 - 8.000,00	33	7.304,67	41 02 07	7	7.630,27	39 10 18				26	7.217,01	41 06 16
veće od - 8.000,00	85	10.550,87	43 00 03	81	10.589,19	42 11 09				4	9.774,96	44 03 15
<b>UKUPNO</b>	<b>140</b>	<b>9.098,69</b>	<b>41 10 25</b>	<b>91</b>	<b>10.202,24</b>	<b>42 05 20</b>				<b>49</b>	<b>7.049,22</b>	<b>40 10 00</b>

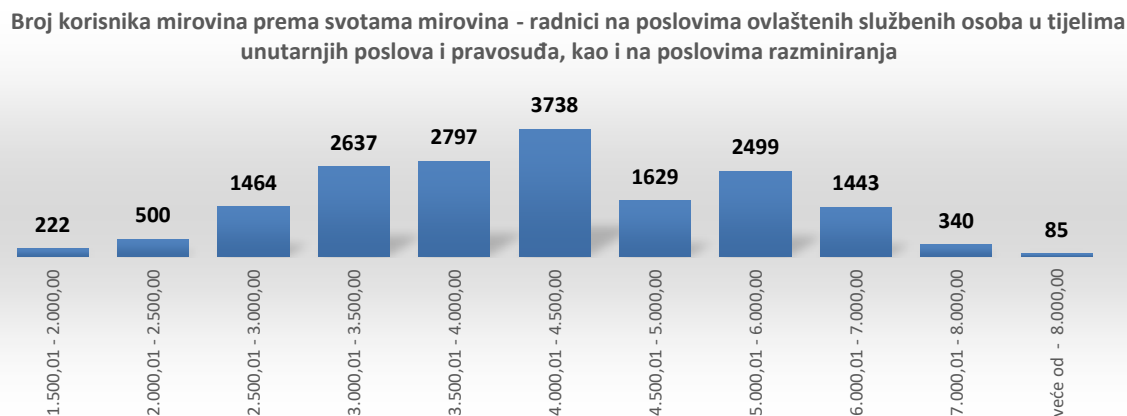


**KORISNICI MIROVINA - RADNICI NA POSLOVIMA OVLAŠTENIH SLUŽBENIH OSOBA U TIJELIMA UNUTARNJIH POSLOVA I PRAVOSUĐA, KAO I NA POSLOVIMA RAZMINIRANJA**

Tablica 10 t.

Stanje: 30. studenoga 2019.

Svete mirovina	Ukupno			Starosna mirovina			Invalidska mirovina			Obiteljska mirovina		
	Broj korisnika	Prosječna mirovina	Prosječan staž	Broj korisnika	Prosječna mirovina	Prosječan staž	Broj korisnika	Prosječna mirovina	Prosječan staž	Broj korisnika	Prosječna mirovina	Prosječan staž
0	1	2	3	4	5	6	7	8	9	10	11	12
do - 500,00												
500,01 - 1.000,00	3	914,45	13 07 25				2	901,35	10 04 04	1	940,65	20 03 02
1.000,01 - 1.500,00	50	1.339,49	22 07 11	25	1.391,69	28 07 29	12	1.260,85	13 00 10	13	1.311,71	19 09 27
1.500,01 - 2.000,00	222	1.784,06	26 01 12	136	1.757,39	29 11 13	22	1.822,96	16 01 03	64	1.827,36	21 05 06
2.000,01 - 2.500,00	500	2.295,09	25 04 21	126	2.278,86	30 03 05	68	2.268,20	16 06 24	306	2.307,75	25 04 04
2.500,01 - 3.000,00	1464	2.803,00	30 00 26	422	2.802,39	29 01 06	125	2.763,46	20 04 09	917	2.808,67	31 10 07
3.000,01 - 3.500,00	2637	3.292,87	31 03 12	1543	3.316,69	30 08 11	185	3.301,45	25 00 29	909	3.250,68	33 06 19
3.500,01 - 4.000,00	2797	3.790,12	33 06 17	2102	3.798,78	33 07 12	147	3.780,37	28 01 01	548	3.759,49	34 09 04
4.000,01 - 4.500,00	3738	4.159,16	34 01 03	3059	4.161,49	34 01 18	135	4.156,68	27 02 27	544	4.146,67	35 06 25
4.500,01 - 5.000,00	1629	4.744,42	35 10 23	1402	4.745,26	36 02 24	61	4.754,39	26 09 10	166	4.733,60	36 04 01
5.000,01 - 6.000,00	2499	5.471,78	34 09 22	2257	5.487,12	35 00 11	106	5.452,38	28 10 17	136	5.232,28	35 07 11
6.000,01 - 7.000,00	1443	6.513,84	34 10 02	1393	6.518,05	34 11 15	40	6.406,60	30 04 08	10	6.355,69	36 02 06
7.000,01 - 8.000,00	340	7.290,92	37 09 24	322	7.290,37	37 11 12	12	7.249,56	30 02 23	6	7.402,85	45 11 25
veće od - 8.000,00	85	9.007,92	44 03 13	82	9.019,08	44 11 09	1	8.203,23	15 04 28	2	8.952,63	32 02 11
<b>UKUPNO</b>	<b>17407</b>	<b>4.285,33</b>	<b>33 03 20</b>	<b>12869</b>	<b>4.567,58</b>	<b>34 00 05</b>	<b>916</b>	<b>3.825,08</b>	<b>25 00 13</b>	<b>3622</b>	<b>3.398,89</b>	<b>32 10 18</b>



**KORISNICI STAROSNE MIROVINE KOJI SU PRAVO NA MIROVINU OSTVARILI PREMA ZAKONIMA O MIROVINSKOM OSIGURANJU - BEZ MEĐUNARODNIH UGOVORA**

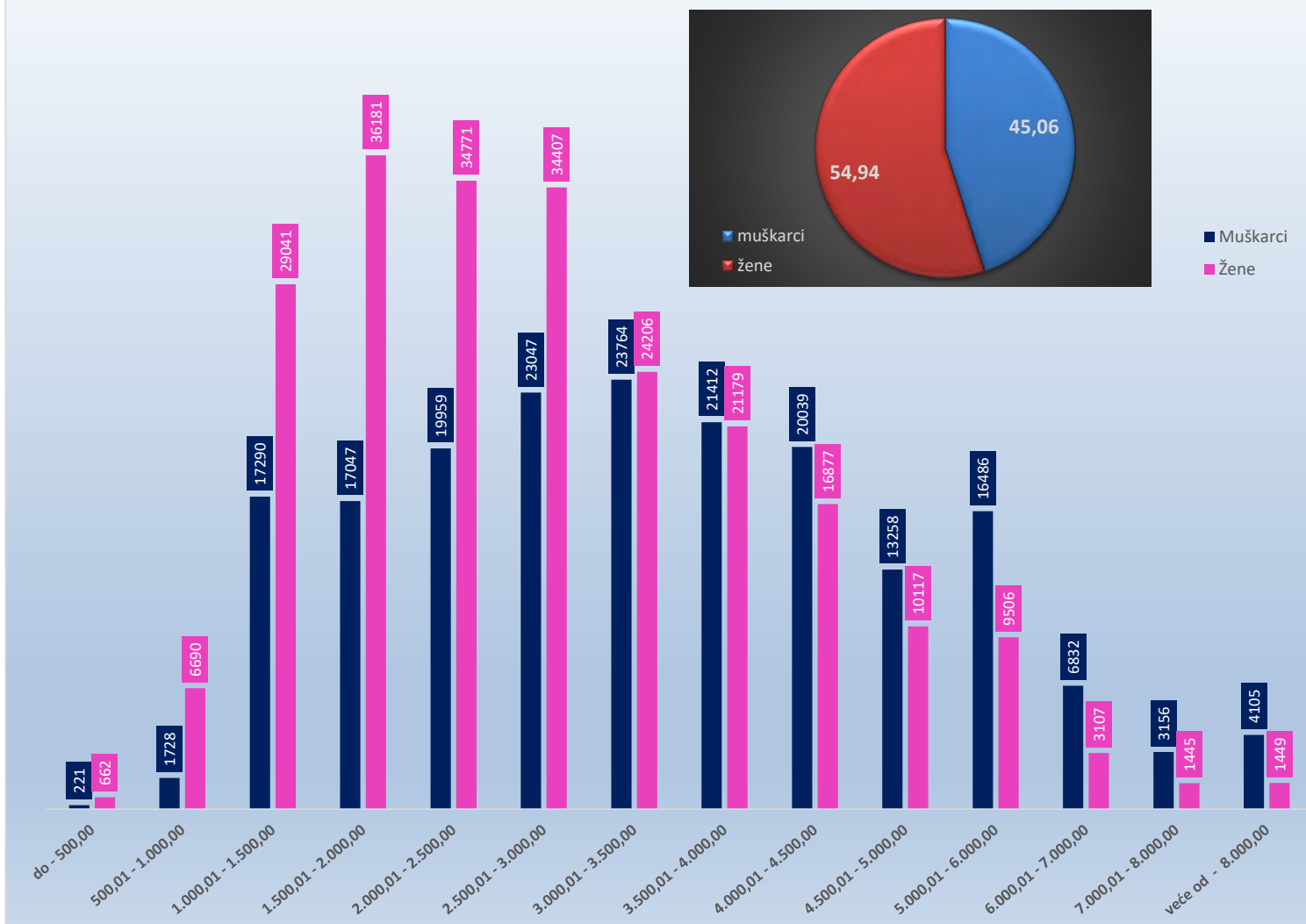
Tablica 10 - svi SM

Stanje: 30. studenoga 2019.

Svote mirovina	<u>SVEUKUPNO</u> korisnici <u>STAROSNE MIROVINE</u> bez međunarodnih ugovora								
	Ukupno			Muškarci			Žene		
	Broj korisnika	Prosječna mirovina	Prosječan staž	Broj korisnika	Prosječna mirovina	Prosječan staž	Broj korisnika	Prosječna mirovina	Prosječan staž
0	1	2	3	4	5	6	7	8	9
do - 500,00	883	296,61	16 02 17	221	336,39	17 01 04	662	283,33	15 11 09
500,01 - 1.000,00	8418	787,47	17 04 14	1728	833,29	18 04 09	6690	775,64	17 01 14
1.000,01 - 1.500,00	46331	1.245,74	18 07 01	17290	1.265,51	19 00 03	29041	1.233,97	18 04 01
1.500,01 - 2.000,00	53228	1.743,18	24 00 24	17047	1.757,75	24 03 22	36181	1.736,31	23 11 18
2.000,01 - 2.500,00	54730	2.232,62	28 10 08	19959	2.235,55	29 09 22	34771	2.230,93	28 03 18
2.500,01 - 3.000,00	57454	2.790,76	33 04 05	23047	2.793,07	32 05 03	34407	2.789,22	33 11 20
3.000,01 - 3.500,00	47970	3.247,08	34 09 05	23764	3.249,22	34 09 23	24206	3.244,97	34 08 18
3.500,01 - 4.000,00	42591	3.750,20	36 09 01	21412	3.756,09	37 05 02	21179	3.744,25	36 00 26
4.000,01 - 4.500,00	36916	4.228,59	38 02 23	20039	4.223,91	38 06 24	16877	4.234,14	37 10 06
4.500,01 - 5.000,00	23375	4.730,32	39 01 12	13258	4.734,75	39 05 28	10117	4.724,52	38 07 22
5.000,01 - 6.000,00	25992	5.458,44	39 00 06	16486	5.467,79	39 06 18	9506	5.442,21	38 01 10
6.000,01 - 7.000,00	9939	6.436,65	38 10 23	6832	6.439,68	39 02 27	3107	6.430,00	38 01 10
7.000,01 - 8.000,00	4601	7.451,06	39 08 09	3156	7.449,00	40 00 07	1445	7.455,54	38 11 16
veće od - 8.000,00	5554	9.295,91	41 02 01	4105	9.367,77	41 04 02	1449	9.092,34	40 08 14
<b>UKUPNO</b>	<b>417982</b>	<b>3.143,31</b>	<b>31 06 04</b>	<b>188344</b>	<b>3.522,85</b>	<b>33 02 29</b>	<b>229638</b>	<b>2.832,02</b>	<b>30 01 04</b>

U broj korisnika mirovina **UKLJUČENI** su svi korisnici mirovina **ZOMO, DVO, ZOHBDR i HVO** (bez međunarodnih ugovora).

Korisnici starosne mirovine koji su pravo na mirovinu ostvarili prema ZAKONIMA o mirovinskom osiguranju - BEZ MEĐUNARODNIH UGOVORA



**KORISNICI STAROSNE MIROVINE ZA DUGOGODIŠNJEG OSIGURANIKA - ČLANAK 35. KOJI SU PRAVO NA MIROVINU OSTVARILI PREMA ZAKONIMA O MIROVINSKOM OSIGURANJU - BEZ MEĐUNARODNIH UGOVORA**

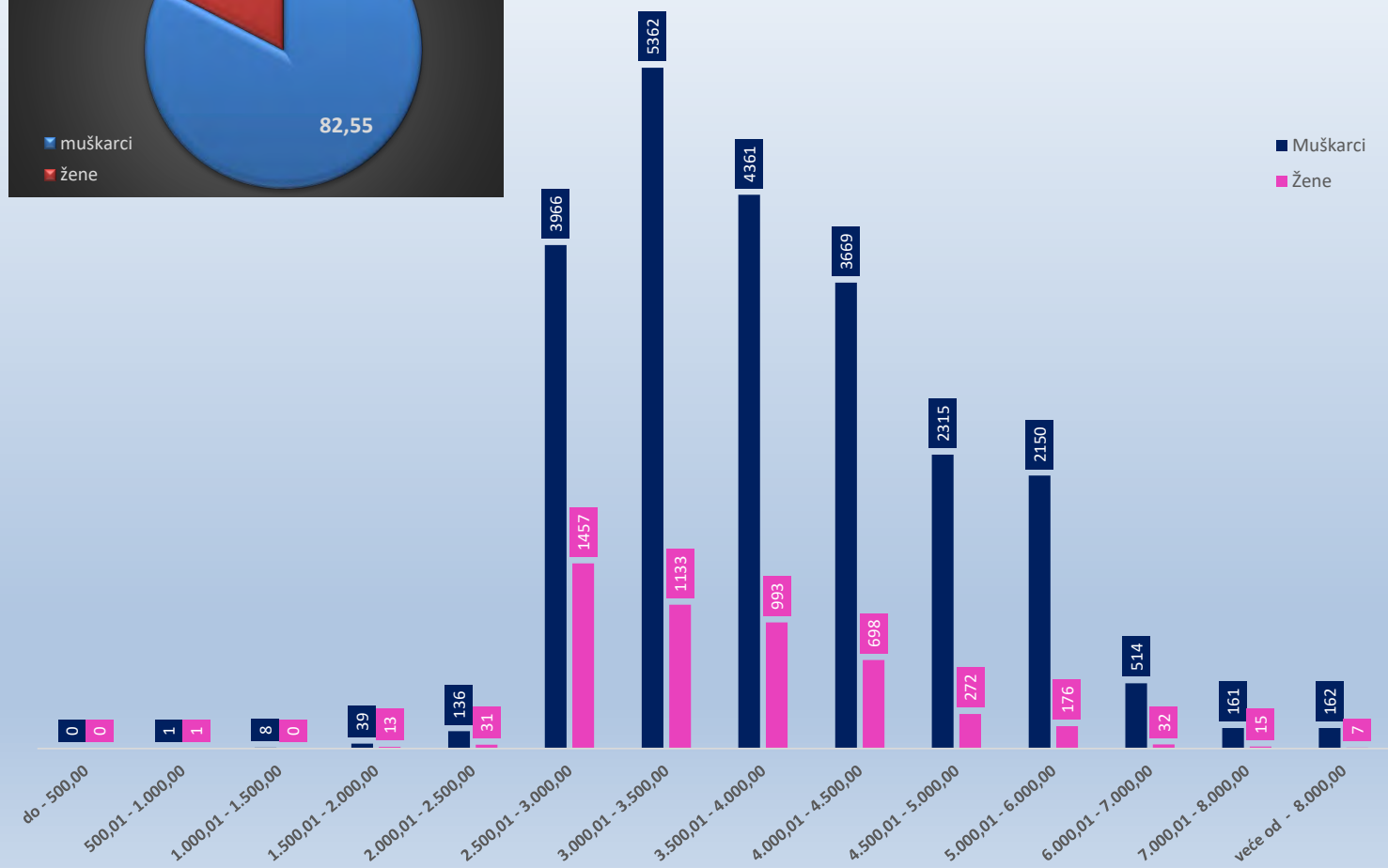
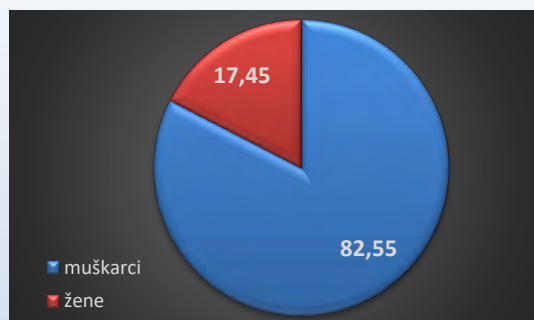
Tablica 10 - svi članak 35.

Stanje: 30. studenoga 2019.

Svote mirovina	<b>SVEUKUPNO</b> korisnici <b>STAROSNE MIROVINE ZA DUGOGODIŠNJEG OSIGURANIKA - ČLANAK 35. bez međunarodnih ugovora</b>								
	Ukupno			Muškarci			Žene		
	Broj korisnika	Prosječna mirovina	Prosječan staž	Broj korisnika	Prosječna mirovina	Prosječan staž	Broj korisnika	Prosječna mirovina	Prosječan staž
0	1	2	3	4	5	6	7	8	9
do - 500,00									
500,01 - 1.000,00	2	800,02	16 04 21	1	988,31	16 04 21	1	611,73	00 00 00
1.000,01 - 1.500,00	8	1.317,56	30 00 04	8	1.317,56	30 00 04			
1.500,01 - 2.000,00	52	1.835,09	39 09 09	39	1.848,39	39 06 16	13	1.795,18	40 04 23
2.000,01 - 2.500,00	167	2.288,21	41 05 26	136	2.296,61	41 07 24	31	2.251,37	40 09 05
2.500,01 - 3.000,00	5423	2.864,69	41 09 17	3966	2.867,54	41 09 14	1457	2.856,92	41 09 26
3.000,01 - 3.500,00	6495	3.238,81	42 07 08	5362	3.237,58	42 08 16	1133	3.244,61	42 01 09
3.500,01 - 4.000,00	5354	3.746,01	42 09 19	4361	3.746,15	43 00 01	993	3.745,40	41 11 04
4.000,01 - 4.500,00	4367	4.238,91	42 10 17	3669	4.240,62	43 00 16	698	4.229,91	41 11 21
4.500,01 - 5.000,00	2587	4.724,79	43 01 07	2315	4.726,95	43 02 16	272	4.706,39	42 02 11
5.000,01 - 6.000,00	2326	5.421,15	43 03 23	2150	5.422,24	43 04 21	176	5.407,88	42 04 09
6.000,01 - 7.000,00	546	6.388,00	43 06 04	514	6.386,63	43 07 04	32	6.409,99	42 02 02
7.000,01 - 8.000,00	176	7.409,28	43 06 00	161	7.400,83	43 07 21	15	7.500,00	42 00 02
veće od - 8.000,00	169	9.239,79	43 00 01	162	9.263,02	43 00 19	7	8.702,32	41 10 21
<b>UKUPNO</b>	<b>27672</b>	<b>3.860,02</b>	<b>42 07 23</b>	<b>22844</b>	<b>3.922,25</b>	<b>42 09 16</b>	<b>4828</b>	<b>3.565,56</b>	<b>41 11 20</b>

U broj korisnika mirovina **UKLJUČENI** su svi korisnici mirovina **ZOMO, DVO, ZOHBDR i HVO** (bez međunarodnih ugovora).

Korisnici **starosne mirovine za dugogodišnjeg osiguranika - članak 35.** koji su pravo na mirovinu ostvarili prema **ZAKONIMA** o mirovinskom osiguranju - **BEZ MEĐUNARODNIH UGOVORA**





**KORISNICI STAROSNE MIROVINE PREVEDENE IZ INVALIDISKE KOJI SU PRAVO NA MIROVINU OSTVARILI PREMA ZAKONIMA O MIROVINSKOM OSIGURANJU - BEZ MEĐUNARODNIH UGOVORA**

Tablica 10 - svi članak 58.-36.-202.

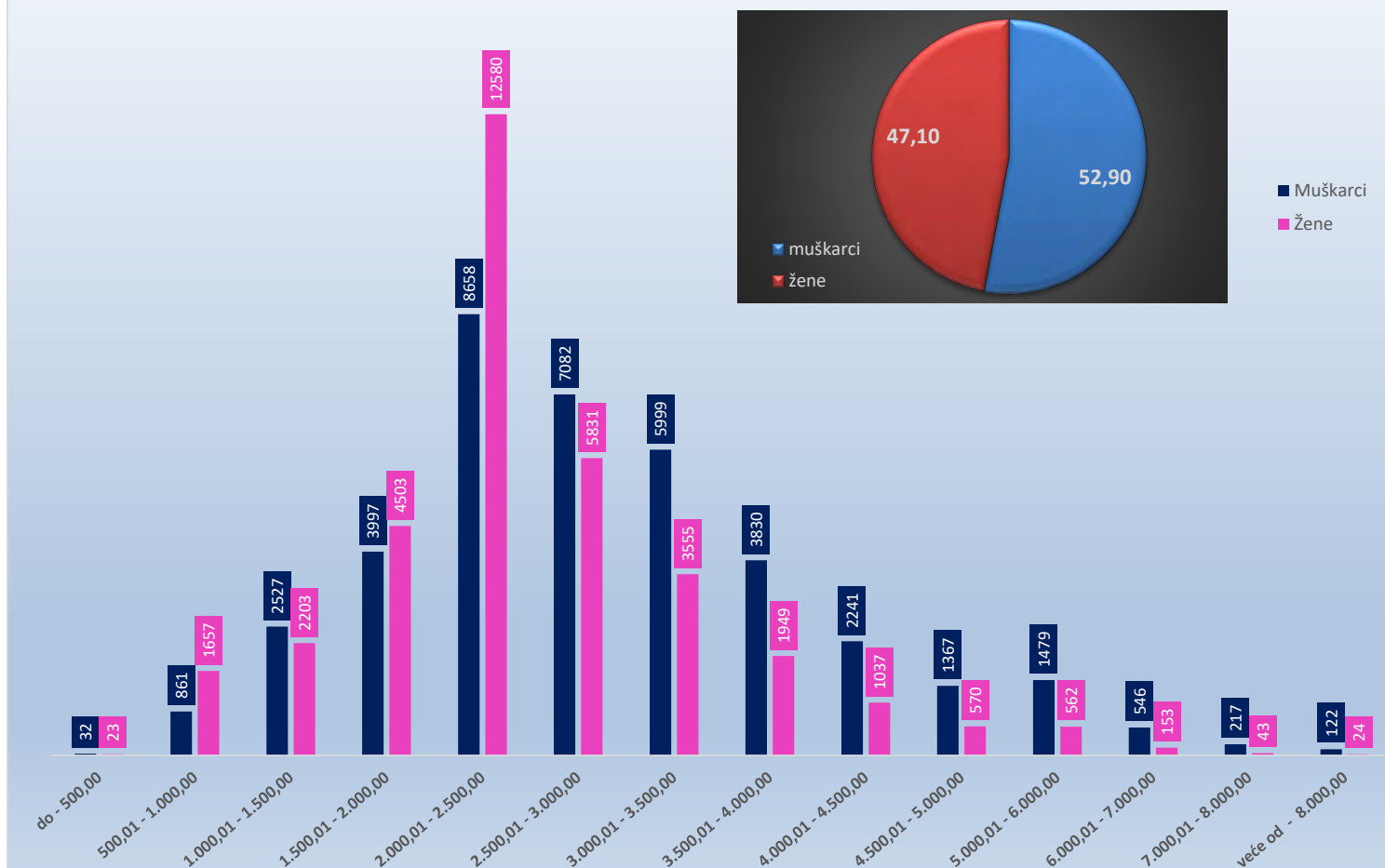
Stanje: 30. studenoga 2019.

Svote mirovina	<u>SVEUKUPNO</u> korisnici <u>STAROSNE MIROVINE PREVEDENE IZ INVALIDISKE</u> bez međunarodnih ugovora								
	Ukupno			Muškarci			Žene		
	Broj korisnika	Prosječna mirovina	Prosječan staž	Broj korisnika	Prosječna mirovina	Prosječan staž	Broj korisnika	Prosječna mirovina	Prosječan staž
0	1	2	3	4	5	6	7	8	9
do - 500,00	55	295,92	18 00 11	32	298,01	19 01 15	23	293,01	16 05 11
500,01 - 1.000,00	2518	788,98	13 05 00	861	828,59	13 07 02	1657	768,39	13 03 28
1.000,01 - 1.500,00	4730	1.289,15	16 04 03	2527	1.283,74	16 08 16	2203	1.295,36	15 11 06
1.500,01 - 2.000,00	8500	1.777,29	20 08 10	3997	1.772,15	21 01 22	4503	1.781,84	20 03 12
2.000,01 - 2.500,00	21238	2.224,49	22 05 29	8658	2.235,60	23 10 05	12580	2.216,84	21 06 27
2.500,01 - 3.000,00	12913	2.752,51	27 05 01	7082	2.772,74	28 06 24	5831	2.727,93	26 00 08
3.000,01 - 3.500,00	9554	3.232,24	28 08 20	5999	3.233,23	29 09 21	3555	3.230,59	26 10 21
3.500,01 - 4.000,00	5779	3.721,26	29 05 13	3830	3.720,00	30 07 20	1949	3.723,75	27 01 13
4.000,01 - 4.500,00	3278	4.218,84	29 11 28	2241	4.218,77	31 03 26	1037	4.219,00	27 01 03
4.500,01 - 5.000,00	1937	4.731,52	30 02 06	1367	4.734,12	31 04 23	570	4.725,28	27 03 10
5.000,01 - 6.000,00	2041	5.447,60	30 01 28	1479	5.456,34	31 03 03	562	5.424,59	27 03 11
6.000,01 - 7.000,00	699	6.377,85	30 05 13	546	6.382,43	31 04 14	153	6.361,52	27 01 27
7.000,01 - 8.000,00	260	7.474,19	30 08 18	217	7.475,99	31 04 17	43	7.465,09	27 04 00
veće od - 8.000,00	146	8.306,64	30 11 29	122	8.331,06	31 08 27	24	8.182,52	27 02 02
<b>UKUPNO</b>	<b>73648</b>	<b>2.717,08</b>	<b>24 08 01</b>	<b>38958</b>	<b>2.921,24</b>	<b>26 05 18</b>	<b>34690</b>	<b>2.487,80</b>	<b>22 07 22</b>

U broj korisnika mirovina **UKLJUČENI** su svi korisnici mirovina **ZOMO, DVO, ZOHBDR i HVO** (bez međunarodnih ugovora).

Primjena čl. 175. st. 7. i čl. 58. Zakona o mirovinskom osiguranju (NN 157/13, 151/14, 33/15, 93/15, 120/16, 18/18, 62/18 i 115/18) te primjena članka 36. i članka 202. Zakona o hrvatskim braniteljima iz Domovinskog rata i članovima njihovih obitelji (NN 121/17).

**Korisnici starosne mirovine prevedene iz invalidske koji su pravo na mirovinu ostvarili prema ZAKONIMA o mirovinskom osiguranju - BEZ MEĐUNARODNIH UGOVORA**



**KORISNICI PRIJEVREMENE STAROSNE MIROVINE KOJI SU PRAVO NA MIROVINU OSTVARILI PREMA ZAKONIMA O MIROVINSKOM OSIGURANJU - BEZ MEĐUNARODNIH UGOVORA**

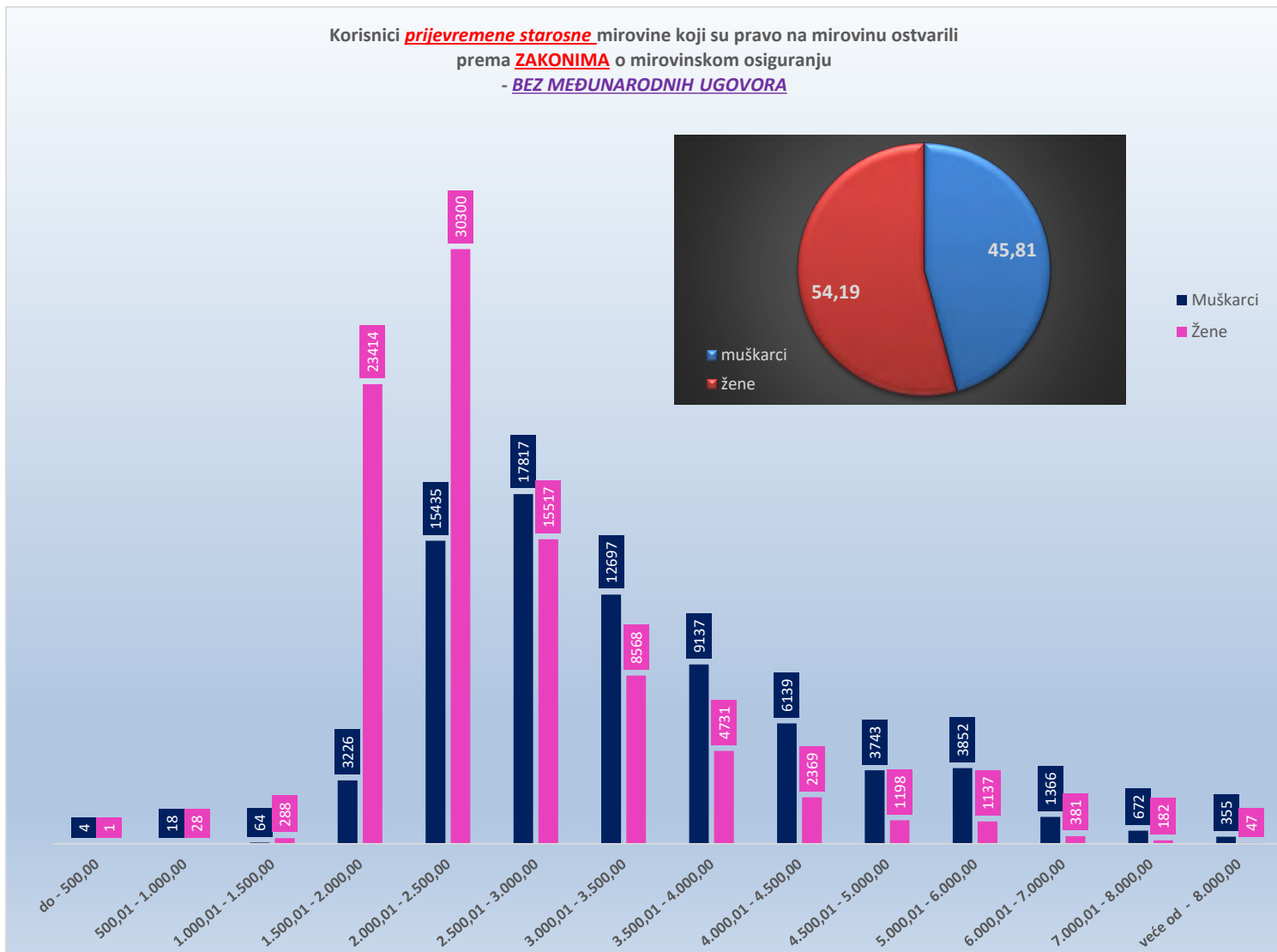
Tablica 10 - svi PSM

Stanje: 30. studenoga 2019.

Svote mirovina	<b>SVEUKUPNO</b> korisnici <b>PRIJEVREMENE STAROSNE MIROVINE bez međunarodnih ugovora</b>								
	Ukupno			Muškarci			Žene		
	Broj korisnika	Prosječna mirovina	Prosječan staž	Broj korisnika	Prosječna mirovina	Prosječan staž	Broj korisnika	Prosječna mirovina	Prosječan staž
0	1	2	3	4	5	6	7	8	9
do - 500,00	5	290,74	00 00 00	4	282,27	00 00 00	1	324,63	00 00 00
500,01 - 1.000,00	46	848,69	33 11 13	18	851,60	38 05 20	28	846,82	32 07 02
1.000,01 - 1.500,00	352	1.321,95	33 05 13	64	1.323,43	36 03 27	288	1.321,62	32 10 22
1.500,01 - 2.000,00	26640	1.845,72	32 03 26	3226	1.916,74	35 08 24	23414	1.835,93	31 10 13
2.000,01 - 2.500,00	45735	2.262,92	35 00 09	15435	2.296,83	36 09 27	30300	2.245,65	34 01 13
2.500,01 - 3.000,00	33334	2.725,11	36 06 25	17817	2.733,15	38 00 27	15517	2.715,87	34 10 02
3.000,01 - 3.500,00	21265	3.232,88	37 00 25	12697	3.236,64	38 05 11	8568	3.227,32	35 00 14
3.500,01 - 4.000,00	13868	3.734,45	37 06 05	9137	3.739,90	38 07 00	4731	3.723,92	35 05 11
4.000,01 - 4.500,00	8508	4.224,54	37 09 06	6139	4.226,32	38 09 09	2369	4.219,93	35 01 21
4.500,01 - 5.000,00	4941	4.726,33	37 09 04	3743	4.726,91	38 08 26	1198	4.724,52	34 08 13
5.000,01 - 6.000,00	4989	5.446,36	37 04 17	3852	5.446,87	38 03 00	1137	5.444,61	34 05 03
6.000,01 - 7.000,00	1747	6.427,63	36 10 02	1366	6.427,41	37 07 18	381	6.428,43	33 11 22
7.000,01 - 8.000,00	854	7.457,04	36 09 21	672	7.472,29	37 03 29	182	7.400,73	34 10 11
veće od - 8.000,00	402	8.521,74	38 07 18	355	8.542,90	38 09 23	47	8.361,95	37 03 13
<b>UKUPNO</b>	<b>162686</b>	<b>2.901,52</b>	<b>35 08 21</b>	<b>74525</b>	<b>3.316,38</b>	<b>37 11 08</b>	<b>88161</b>	<b>2.550,82</b>	<b>33 10 09</b>

U broj korisnika mirovina **UKLJUČENI** su svi korisnici mirovina **ZOMO, DVO, ZOHBDR i HVO** (bez međunarodnih ugovora).

Korisnici prijevremene starosne mirovine koji su pravo na mirovinu ostvarili prema ZAKONIMA o mirovinskom osiguranju - BEZ MEĐUNARODNIH UGOVORA



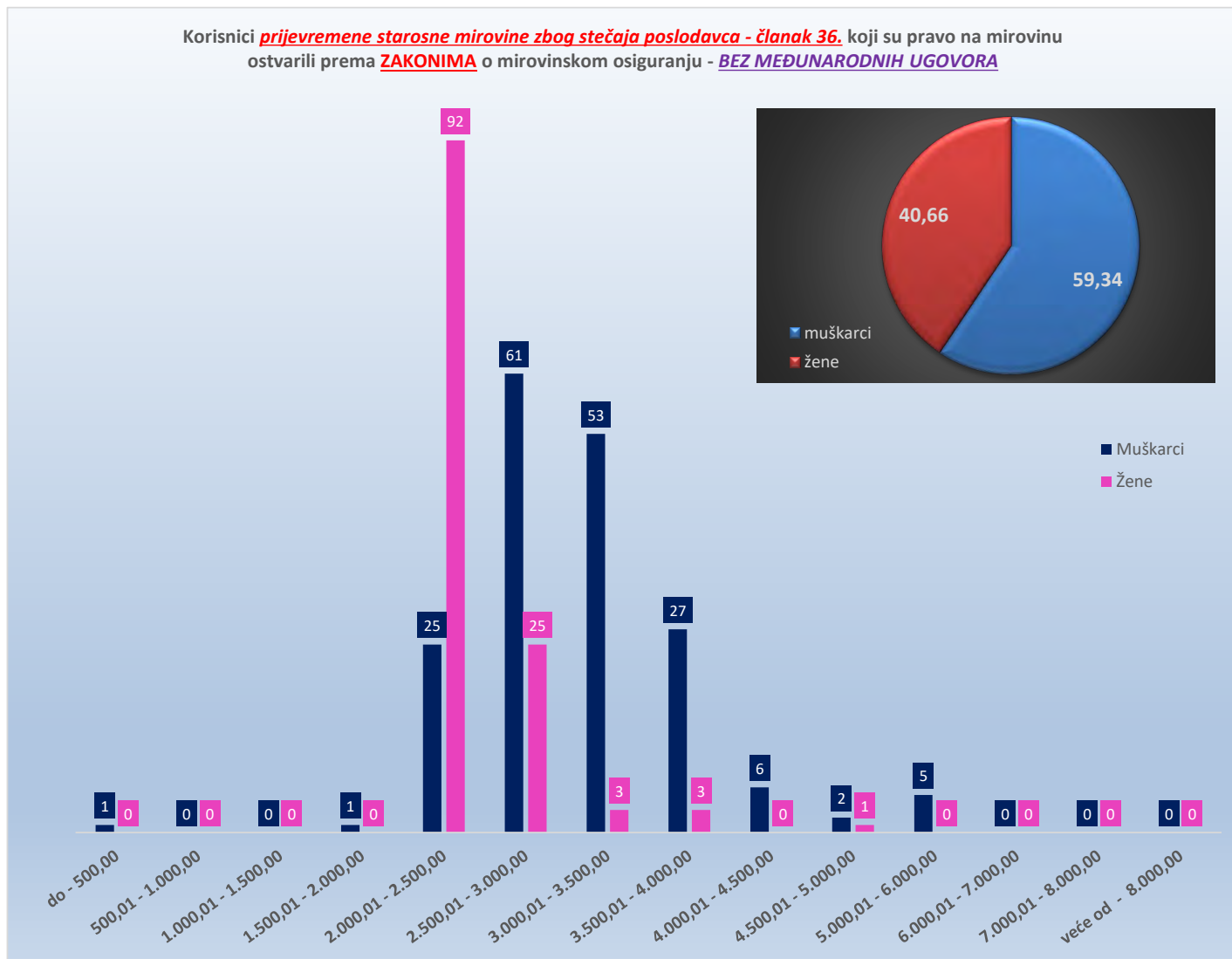
**KORISNICI PRIJEVREMENE STAROSNE MIROVINE ZBOG STEČAJA POSLODAVCA - ČLANAK 36. KOJI SU PRAVO NA MIROVINU OSTVARILI PREMA ZAKONIMA O MIROVINSKOM OSIGURANJU - BEZ MEĐUNARODNIH UGOVORA**

Tablica 10 - svi članak 36.

Stanje: 30. studenoga 2019.

Svote mirovina	<b>SVEUKUPNO</b> korisnici <b>PRIJEVREMENE STAROSNE MIROVINE ZBOG STEČAJA POSLODAVCA - ČLANAK 36. bez međunarodnih ugovora</b>								
	Ukupno			Muškarci			Žene		
	Broj korisnika	Prosječna mirovina	Prosječan staž	Broj korisnika	Prosječna mirovina	Prosječan staž	Broj korisnika	Prosječna mirovina	Prosječan staž
0	1	2	3	4	5	6	7	8	9
do - 500,00	1	222,47	00 00 00	1	222,47	00 00 00			
500,01 - 1.000,00									
1.000,01 - 1.500,00									
1.500,01 - 2.000,00	1	1.893,60	35 10 08	1	1.893,60	35 10 08			
2.000,01 - 2.500,00	117	2.277,78	33 09 12	25	2.397,57	35 11 10	92	2.245,23	33 02 08
2.500,01 - 3.000,00	86	2.741,38	36 02 03	61	2.751,46	36 11 10	25	2.716,80	34 03 27
3.000,01 - 3.500,00	56	3.253,42	37 04 06	53	3.251,53	37 06 21	3	3.286,71	33 08 24
3.500,01 - 4.000,00	30	3.776,74	36 11 06	27	3.757,81	37 04 01	3	3.947,07	33 02 21
4.000,01 - 4.500,00	6	4.177,77	37 00 27	6	4.177,77	37 00 27			
4.500,01 - 5.000,00	3	4.765,17	34 05 14	2	4.648,62	35 04 02	1	4.998,28	32 08 08
5.000,01 - 6.000,00	5	5.679,84	35 08 17	5	5.679,84	35 08 17			
6.000,01 - 7.000,00									
7.000,01 - 8.000,00									
veće od - 8.000,00									
<b>UKUPNO</b>	<b>305</b>	<b>2.844,69</b>	<b>35 06 14</b>	<b>181</b>	<b>3.129,56</b>	<b>36 11 29</b>	<b>124</b>	<b>2.428,88</b>	<b>33 05 05</b>

U broj korisnika mirovina **UKLJUČENI** su svi korisnici mirovina **ZOMO, DVO, ZOHBDR i HVO** (bez međunarodnih ugovora).



**SVEUKUPNO KORISNICI STAROSNE MIROVINE KOJI SU PRAVO NA MIROVINU OSTVARILI PREMA ZAKONIMA O MIROVINSKOM OSIGURANJU BEZ MEĐUNARODNIH UGOVORA**

(zbroj tablica 10 - svi SM, 10 - svi PSM, 10 - svi članak 35., 10 - svi članak 36. i 10 - svi članak 58.-36.-202.)

Tablica 10 - svi SVEUKUPNO starosna mirovina

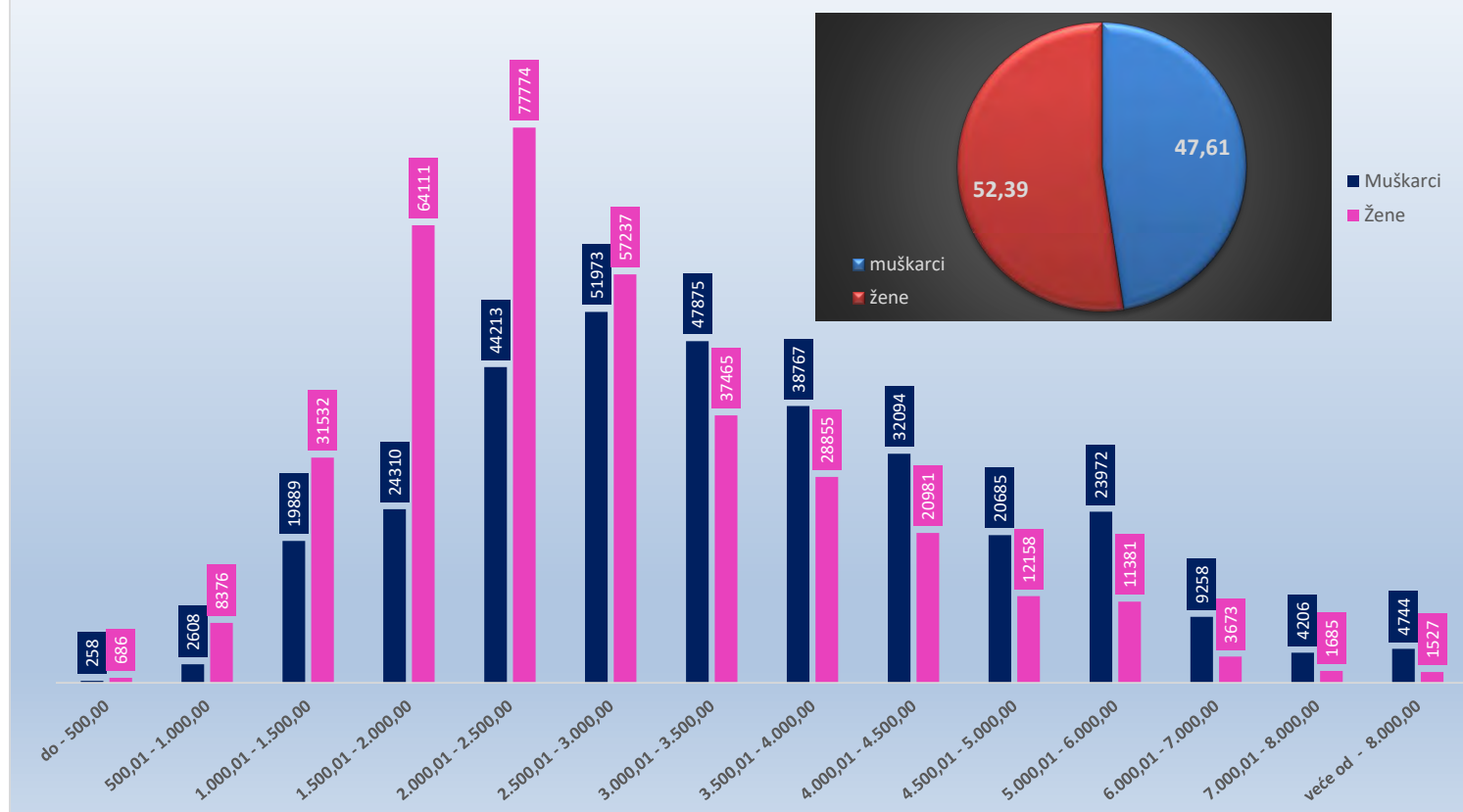
Stanje: 30. studenoga 2019.

Svote mirovina	<b>SVEUKUPNO korisnici STAROSNE MIROVINE bez međunarodnih ugovora</b> (zbroj tablica 10-svi SM, 10-svi PSM, 10-svi članak 35., 10-svi članak 36. i 10-svi članak 58.)								
	Ukupno			Muškarci			Žene		
	Broj korisnika	Prosječna mirovina	Prosječan staž	Broj korisnika	Prosječna mirovina	Prosječan staž	Broj korisnika	Prosječna mirovina	Prosječan staž
0	1	2	3	4	5	6	7	8	9
do - 500,00	944	296,46	16 03 28	258	330,35	17 04 16	686	283,72	15 11 16
500,01 - 1.000,00	10984	788,08	16 05 13	2608	831,92	16 08 20	8376	774,42	16 04 14
1.000,01 - 1.500,00	51421	1.250,26	18 05 12	19889	1.268,03	18 09 00	31532	1.239,06	18 03 05
1.500,01 - 2.000,00	88421	1.777,41	26 02 19	24310	1.781,36	25 03 15	64111	1.775,91	26 06 26
2.000,01 - 2.500,00	121987	2.242,68	30 00 25	44213	2.257,23	31 01 09	77774	2.234,41	29 05 26
2.500,01 - 3.000,00	109210	2.769,83	34 00 15	51973	2.775,39	34 06 20	57237	2.764,78	33 07 03
3.000,01 - 3.500,00	85340	3.241,25	35 03 03	47875	3.242,58	36 00 14	37465	3.239,56	34 03 06
3.500,01 - 4.000,00	67622	3.744,18	36 09 04	38767	3.747,59	37 07 26	28855	3.739,59	35 06 25
4.000,01 - 4.500,00	53075	4.228,18	38 00 08	32094	4.225,91	38 07 11	20981	4.231,65	37 01 21
4.500,01 - 5.000,00	32843	4.729,36	38 08 14	20685	4.732,41	39 02 24	12158	4.724,18	37 09 19
5.000,01 - 6.000,00	35353	5.453,68	38 06 22	23972	5.459,68	39 02 00	11381	5.441,05	37 03 09
6.000,01 - 7.000,00	12931	6.430,20	38 04 06	9258	6.431,55	38 09 14	3673	6.426,81	37 03 04
7.000,01 - 8.000,00	5891	7.451,70	38 11 28	4206	7.452,27	39 03 12	1685	7.450,26	38 02 26
veće od - 8.000,00	6271	9.221,74	40 09 28	4744	9.275,81	40 11 19	1527	9.053,77	40 04 19
<b>UKUPNO</b>	<b>682293</b>	<b>3.068,58</b>	<b>32 02 20</b>	<b>324852</b>	<b>3.431,20</b>	<b>34 02 04</b>	<b>357441</b>	<b>2.739,02</b>	<b>30 05 15</b>

U broj korisnika mirovina **UKLJUČENI** su svi korisnici mirovina **ZOMO, DVO, ZOHBDR i HVO** (bez međunarodnih ugovora).

Primjena čl. 175. st. 7. i čl. 58. Zakona o mirovinskom osiguranju (NN 157/13, 151/14, 33/15, 93/15, 120/16, 18/18, 62/18 i 115/18) te primjena članka 36. i članka 202. Zakona o hrvatskim braniteljima iz Domovinskog rata i članovima njihovih obitelji (NN 121/17).

**Korisnici SVEUKUPNO starosne mirovine koji su pravo na mirovinu ostvarili prema ZAKONIMA o mirovinskom osiguranju - BEZ MEĐUNARODNIH UGOVORA**  
(zbroj tablica 10 - svi SM, 10 - svi PSM, 10 - svi članak 35., 10 - svi članak 36. i 10 - svi članak 58.)



**KORISNICI INVALIDSKE MIROVINE KOJI SU PRAVO NA MIROVINU  
OSTVARILI PREMA ZAKONIMA O MIROVINSKOM OSIGURANJU - BEZ MEĐUNARODNIH UGOVORA**

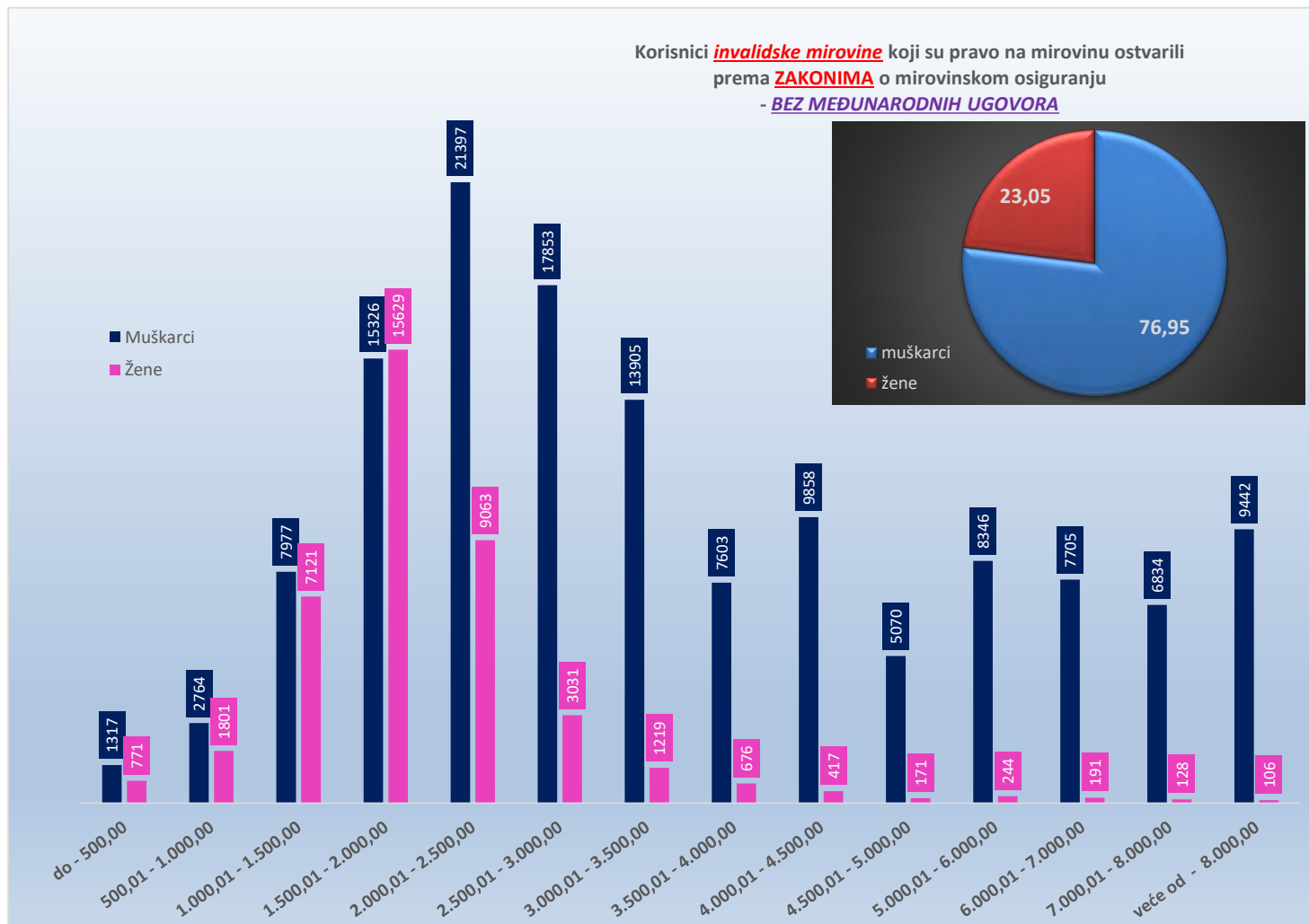
Tablica 10 - svi INV

Stanje: 30. studenoga 2019.

Svote mirovina	<b>SVEUKUPNO</b> korisnici <b>INVALIDSKE MIROVINE bez međunarodnih ugovora</b>								
	Ukupno			Muškarci			Žene		
	Broj korisnika	Prosječna mirovina	Prosječan staž	Broj korisnika	Prosječna mirovina	Prosječan staž	Broj korisnika	Prosječna mirovina	Prosječan staž
0	1	2	3	4	5	6	7	8	9
do - 500,00	2088	336,63	14 05 10	1317	338,77	14 02 06	771	332,98	14 10 15
500,01 - 1.000,00	4565	815,03	13 04 03	2764	809,95	13 07 21	1801	822,82	12 11 01
1.000,01 - 1.500,00	15098	1.287,65	14 11 09	7977	1.283,08	14 11 04	7121	1.292,76	14 11 15
1.500,01 - 2.000,00	30955	1.763,60	21 07 00	15326	1.763,80	21 04 16	15629	1.763,41	21 09 09
2.000,01 - 2.500,00	30460	2.240,92	23 00 04	21397	2.259,30	22 09 08	9063	2.197,52	23 06 15
2.500,01 - 3.000,00	20884	2.771,63	24 02 12	17853	2.780,14	23 11 17	3031	2.721,53	25 07 08
3.000,01 - 3.500,00	15124	3.249,50	24 09 22	13905	3.250,41	24 09 01	1219	3.239,19	25 05 04
3.500,01 - 4.000,00	8279	3.758,25	25 09 09	7603	3.761,65	25 10 06	676	3.720,02	25 00 00
4.000,01 - 4.500,00	10275	4.162,69	24 07 28	9858	4.162,51	24 07 12	417	4.166,93	25 08 26
4.500,01 - 5.000,00	5241	4.757,77	24 00 15	5070	4.758,33	24 00 08	171	4.741,14	24 07 08
5.000,01 - 6.000,00	8590	5.406,88	22 11 23	8346	5.406,14	22 11 13	244	5.432,30	23 11 01
6.000,01 - 7.000,00	7896	6.397,11	19 10 07	7705	6.397,12	19 09 07	191	6.396,66	23 01 21
7.000,01 - 8.000,00	6962	7.550,75	19 02 15	6834	7.551,70	19 02 11	128	7.499,51	19 10 13
veće od - 8.000,00	9548	9.436,06	18 02 14	9442	9.440,51	18 02 17	106	9.039,75	17 06 05
<b>UKUPNO</b>	<b>175965</b>	<b>3.365,36</b>	<b>21 08 04</b>	<b>135397</b>	<b>3.781,76</b>	<b>21 10 28</b>	<b>40568</b>	<b>1.975,62</b>	<b>20 11 13</b>

U broj korisnika mirovina **UKLJUČENI** su svi korisnici mirovina **ZOMO, DVO, ZOHBDR i HVO** (bez međunarodnih ugovora).

Primjena čl. 175. st. 7. i čl. 58. Zakona o mirovinskom osiguranju (NN 157/13, 151/14, 33/15, 93/15, 120/16, 18/18, 62/18 i 115/18) te primjena članka 36. i članka 202. Zakona o hrvatskim braniteljima iz Domovinskog rata i članovima njihovih obitelji (NN 121/17).

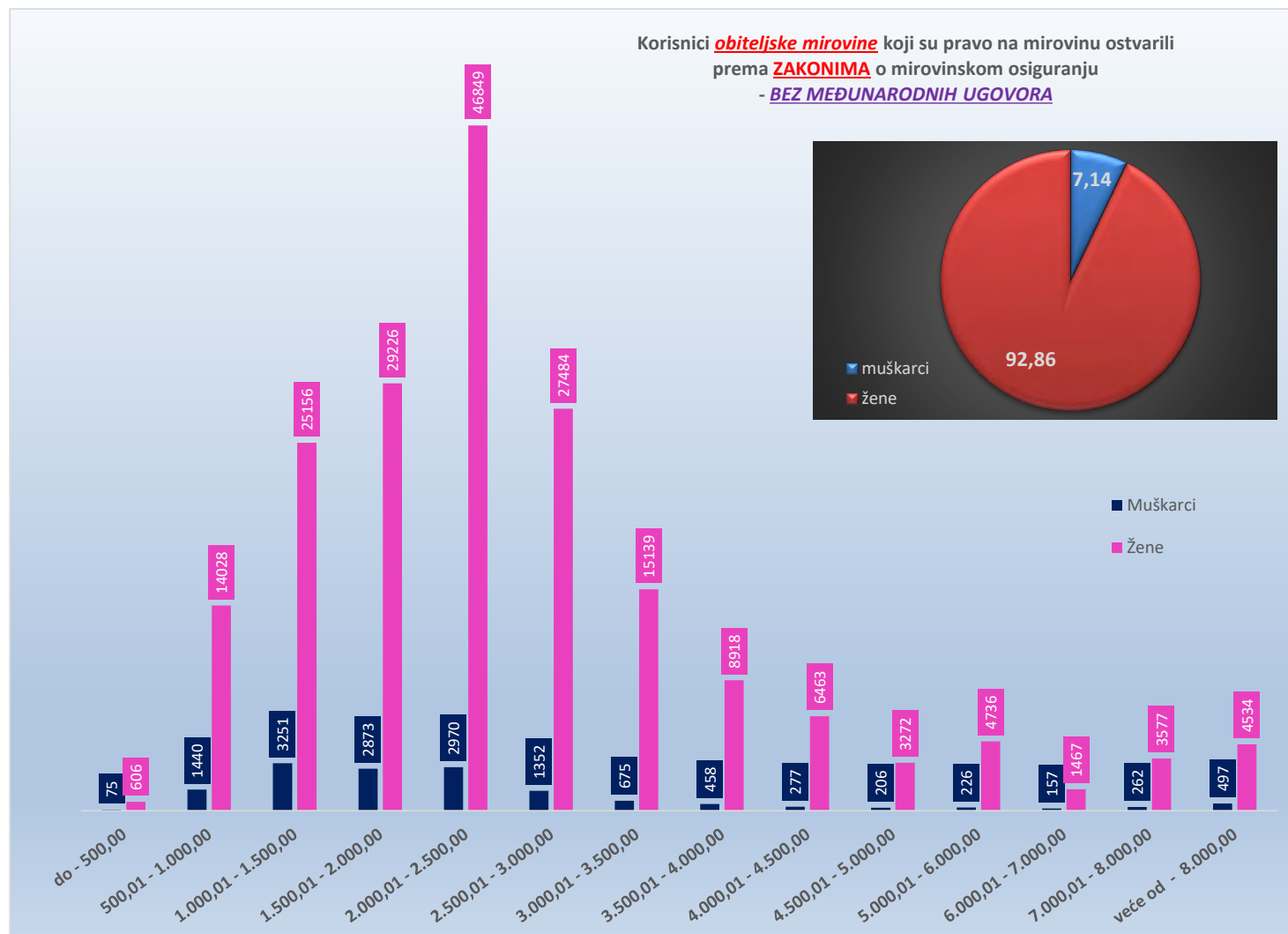


**KORISNICI OBITELJSKE MIROVINE KOJI SU PRAVO NA MIROVINU  
OSTVARILI PREMA ZAKONIMA O MIROVINSKOM OSIGURANJU - **BEZ MEĐUNARODNIH UGOVORA****

Tablica 10 - svi OBT

Stanje: 30. studenoga 2019.

Svote mirovina	<b>SVEUKUPNO</b> korisnici <b>OBITELJSKE MIROVINE</b> bez međunarodnih ugovora								
	Ukupno			Muškarci			Žene		
	Broj korisnika	Prosječna mirovina	Prosječan staž	Broj korisnika	Prosječna mirovina	Prosječan staž	Broj korisnika	Prosječna mirovina	Prosječan staž
0	1	2	3	4	5	6	7	8	9
do - 500,00	681	344,44	16 01 19	75	347,75	14 04 12	606	344,03	16 04 10
500,01 - 1.000,00	15468	867,68	14 02 27	1440	871,00	12 10 11	14028	867,34	14 04 18
1.000,01 - 1.500,00	28407	1.259,38	19 09 03	3251	1.259,41	17 00 05	25156	1.259,38	20 01 06
1.500,01 - 2.000,00	32099	1.751,70	27 06 21	2873	1.743,97	24 05 24	29226	1.752,46	27 10 11
2.000,01 - 2.500,00	49819	2.214,59	29 02 10	2970	2.208,32	26 01 08	46849	2.214,99	29 04 22
2.500,01 - 3.000,00	28836	2.723,09	33 06 06	1352	2.724,60	30 01 05	27484	2.723,01	33 08 10
3.000,01 - 3.500,00	15814	3.230,26	35 06 04	675	3.234,35	31 10 16	15139	3.230,08	35 08 05
3.500,01 - 4.000,00	9376	3.737,14	35 07 02	458	3.737,69	32 06 10	8918	3.737,11	35 08 27
4.000,01 - 4.500,00	6740	4.200,99	34 08 04	277	4.208,43	31 02 20	6463	4.200,67	34 09 25
4.500,01 - 5.000,00	3478	4.723,73	34 04 28	206	4.726,19	29 03 01	3272	4.723,58	34 08 15
5.000,01 - 6.000,00	4962	5.452,64	32 04 05	226	5.481,29	25 02 03	4736	5.451,28	32 08 05
6.000,01 - 7.000,00	1624	6.459,78	24 08 16	157	6.441,65	20 03 13	1467	6.461,72	25 02 04
7.000,01 - 8.000,00	3839	7.628,43	08 00 15	262	7.617,50	05 09 28	3577	7.629,23	08 02 14
veće od - 8.000,00	5031	9.339,72	09 01 06	497	9.460,21	05 02 01	4534	9.326,52	09 06 14
<b>UKUPNO</b>	<b>206174</b>	<b>2.615,26</b>	<b>27 01 27</b>	<b>14719</b>	<b>2.419,28</b>	<b>22 02 05</b>	<b>191455</b>	<b>2.630,32</b>	<b>27 06 17</b>

U broj korisnika mirovina **UKLJUČENI** su svi korisnici mirovina **ZOMO, DVO, ZOHBDR i HVO** (bez međunarodnih ugovora).

**SVEUKUPNO KORISNICI MIROVINE KOJI SU PRAVO NA MIROVINU OSTVARILI PREMA  
ZAKONIMA O MIROVINSKOM OSIGURANJU  
BEZ MEĐUNARODNIH UGOVORA**

(zbroj tablica 10 - svi SVEUKUPNO starosna mirovina, 10 - svi INV i 10 - svi OBT)

Tablica 10 - SVEUKUPNO

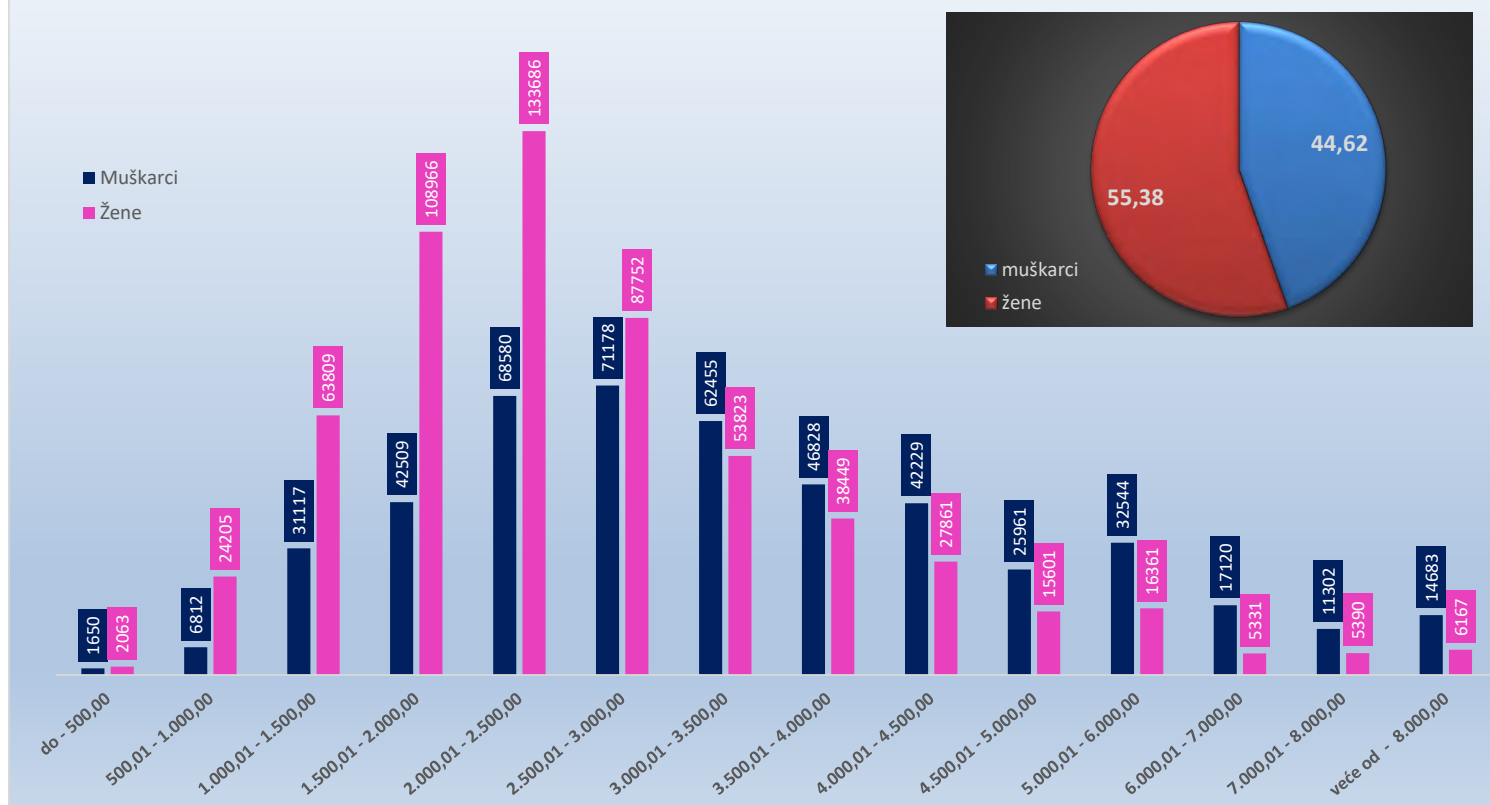
Stanje: 30. studenoga 2019.

Svote mirovina	<b>SVEUKUPNO korisnici MIROVINE bez međunarodnih ugovora</b> (zbroj tablica 10 - svi SVEUKUPNO starosna mirovina, 10 - svi INV i 10 - svi OBT)								
	Ukupno			Muškarci			Žene		
	Broj korisnika	Prosječna mirovina	Prosječan staž	Broj korisnika	Prosječna mirovina	Prosječan staž	Broj korisnika	Prosječna mirovina	Prosječan staž
0	1	2	3	4	5	6	7	8	9
do - 500,00	3713	327,85	15 02 20	1650	337,86	14 08 00	2063	319,85	15 07 29
500,01 - 1.000,00	31017	831,74	14 10 21	6812	831,27	14 07 24	24205	831,87	14 11 15
1.000,01 - 1.500,00	94926	1.258,94	18 03 15	31117	1.270,99	17 07 10	63809	1.253,06	18 07 15
1.500,01 - 2.000,00	151475	1.769,14	25 06 27	42509	1.772,50	23 10 14	108966	1.767,83	26 02 20
2.000,01 - 2.500,00	202266	2.235,50	28 09 25	68580	2.255,76	28 04 04	133686	2.225,10	29 00 16
2.500,01 - 3.000,00	158930	2.761,59	32 08 09	71178	2.775,62	31 10 22	87752	2.750,21	33 04 02
3.000,01 - 3.500,00	116278	3.240,83	33 11 25	62455	3.244,23	33 06 27	53823	3.236,89	34 05 11
3.500,01 - 4.000,00	85277	3.744,77	35 07 13	46828	3.749,77	35 09 12	38449	3.738,67	35 05 01
4.000,01 - 4.500,00	70090	4.215,97	35 10 13	42229	4.211,00	35 05 17	27861	4.223,50	36 05 16
4.500,01 - 5.000,00	41562	4.732,47	36 07 16	25961	4.737,42	36 04 18	15601	4.724,24	37 00 05
5.000,01 - 6.000,00	48905	5.445,36	35 03 09	32544	5.446,10	35 00 11	16361	5.443,88	35 09 02
6.000,01 - 7.000,00	22451	6.420,70	30 11 10	17120	6.416,14	30 01 22	5331	6.435,34	33 05 15
7.000,01 - 8.000,00	16692	7.533,66	23 07 19	11302	7.516,23	26 04 24	5390	7.570,20	17 10 16
veće od - 8.000,00	20850	9.348,35	22 09 24	14683	9.387,96	25 01 16	6167	9.254,05	17 03 17
<b>UKUPNO</b>	<b>1064432</b>	<b>3.029,84</b>	<b>29 06 17</b>	<b>474968</b>	<b>3.499,78</b>	<b>30 04 24</b>	<b>589464</b>	<b>2.651,18</b>	<b>28 10 13</b>

U broj korisnika mirovina **UKLJUČENI** su svi korisnici mirovina **ZOMO, DVO, ZOHBDR i HVO** (bez međunarodnih ugovora).

Primjena čl. 175. st. 7. i čl. 58. Zakona o mirovinskom osiguranju (NN 157/13, 151/14, 33/15, 93/15, 120/16, 18/18, 62/18 i 115/18) te primjena članka 36. i članka 202. Zakona o hrvatskim braniteljima iz Domovinskog rata i članovima njihovih obitelji (NN 121/17).

Korisnici **SVEUKUPNO** mirovine koji su pravo na mirovinu ostvarili  
prema **ZAKONIMA** o mirovinskom osiguranju - **BEZ MEĐUNARODNIH UGOVORA**  
(zbroj tablica 10 - svi SVEUKUPNO starosna mirovina, 10 - svi INV i 10 - svi OBT)



## PROSJEČAN BROJ KORISNIKA MIROVINA I PROSJEČNE NETOMIROVINE

za razdoblje **I. - XII. 2018. i za I.-XI. 2019.**

## Korisnici mirovina koji su pravo na mirovinu ostvarili prema Zakonu o mirovinskom osiguranju

Tablica 11.

Vrste mirovina	Prosječan broj korisnika za razdoblje <b>I.-XII.2018.</b>	Prosječna netomirovina za razdoblje <b>I.-XII.2018.</b>	Bez međunarodnih ugovora			
			Prosječan broj korisnika za razdoblje <b>I.-XII.2018.</b>	Prosječna netomirovina za razdoblje <b>I.-XII.2018.</b>	Broj korisnika za <b>I.-XI. 2019.</b>	Prosječna netomirovina za <b>I.-XI. 2019.</b>
0	1	2	3	4	5	6
Starosna	497445	2.582,97	411839	2.962,98	410709	3.068,60
Starosna mirovina za dugogodišnjeg osiguranika - čl. 35.	23321	3.507,31	20253	3.715,26	25850	3.811,73
Starosna mirovina prevedena iz invalidske *	84260	2.259,29	72069	2.564,00	71913	2.655,09
<b>Prosječno ukupna starosna</b>	<b>605026</b>	<b>2.573,52</b>	<b>504160</b>	<b>2.936,16</b>	<b>508472</b>	<b>3.047,89</b>
Prijevremena starosna	190359	2.453,55	154853	2.749,76	161241	2.847,90
Prijevremena starosna mirovina zbog stečaja poslodavca - čl. 36.	255	2.649,55	248	2.658,07	291	2.774,21
<b>Prosječno sveukupna starosna</b>	<b>795640</b>	<b>2.544,84</b>	<b>659261</b>	<b>2.892,28</b>	<b>670003</b>	<b>2.999,65</b>
Invalidska *	122413	1.940,11	115816	2.025,40	110270	2.096,99
Obiteljska	223298	1.957,56	195003	2.157,76	191524	2.237,08
<b>UKUPNO</b>	<b>1141351</b>	<b>2.365,09</b>	<b>970080</b>	<b>2.641,13</b>	<b>971796</b>	<b>2.746,93</b>

Napomena:

U broj korisnika mirovina nisu uključeni korisnici mirovina DVO, ZOHBDR i HVO.

\* Primjena čl. 175. st. 7. i čl. 58. Zakona o mirovinskom osiguranju (NN 157/13, 151/14, 33/15, 93/15, 120/16, 18/18, 62/18 i 115/18) te primjena članka 36. i članka 202. Zakona o hrvatskim braniteljima iz Domovinskog rata i članovima njihovih obitelji (NN 121/17) za korisnike kojima su mirovine priznate prema općim propisima, a određene prema spomenutom Zakonu.

Tablica 11 a.

Kategorije korisnika kojima su mirovine priznate i/ili određene prema posebnim propisima	Prosječan broj korisnika za razdoblje <b>I.-XII.2018.</b>	Prosječna netomirovina za razdoblje <b>I.-XII.2018.</b>	Broj korisnika za <b>I.-XI. 2019.</b>	Prosječna netomirovina za <b>I.-XI. 2019.</b>
1	2	3	4	5
Radnici na poslovima ovlaštenih službenih osoba u tijelima unutarnjih poslova i pravosuđa, kao i na poslovima razminiranja:				
<b>a)</b> radnici na poslovima ovlaštenih službenih osoba u tijelima unutarnjih poslova i pravosuđa, kojima je pravo na mirovinu priznato prema propisima koji su bili na snazi do stupanja na snagu Zakona o pravima DVO, PS i OSO	9158	4.126,83	8747	4.264,10
<b>b)</b> radnici na poslovima policijskih službenika, ovlaštenih službenih osoba pravosuđa i službene osobe s posebnim dužnostima i ovlastima u sigurnosno obavještajnom sustavu RH koji su pravo na mirovinu ostvarili prema Zakonu o pravima DVO, PS i OSO	7422	4.016,80	8084	4.168,79
<b>c)</b> radnici na poslovima razminiranja	297	5.245,59	447	4.527,92
Djelatne vojne osobe - DVO	14884	3.720,52	15434	3.823,49
Pripadnici Hrvatske domovinske vojske od 1941. do 1945. godine	5368	2.387,92	4512	2.451,51
Bivši politički zatvorenici	3119	3.810,74	2912	3.909,24
Hrvatski branitelji iz Domovinskog rata - ZOHBDR	71269	5.664,68	71209	5.835,13
Mirovine priznate prema općim propisima, a određene prema ZOHBDR - u iz 2017. (čl. 27., 35., 48. i 49. stavak 2.)	35905	2.501,01	39859	2.669,81
Pripadnici bivše Jugoslavenske narodne armije - JNA	6207	3.157,89	5711	3.251,30
Pripadnici bivše Jugoslavenske narodne armije - JNA - čl. 185. ZOMO	138	3.066,26	140	3.159,93
Sudionici Narodnooslobodilačkog rata - NOR	12242	2.783,10	10542	2.876,77
Zastupnici u Hrvatskom saboru, članovi Vlade, suci Ustavnog suda i glavni državni revizor	660	9.668,38	671	9.908,73
Članovi Izvršnog vijeća Sabora, Saveznog izvršnog vijeća i administrativno umirovljeni javni službenici	104	3.168,71	97	3.284,88
Bivši službenici u savezним tijelima bivše SFRJ - članak 38. ZOMO	37	3.678,80	34	3.707,50
Redoviti članovi Hrvatske akademije znanosti i umjetnosti - HAZU	139	8.730,84	143	8.937,28
Radnici u Istarskim ugljenokopima "Tupljak" d.d. Labin	255	3.743,51	255	3.862,30
Radnici profesionalno izloženi azbestu	860	3.030,69	868	3.133,53
Osiguranici - članovi posade broda u međunarodnoj plovidbi i nacionalnoj plovidbi - članak 129.a stavak 2. Pomorskog zakonika	155	2.043,19	167	2.084,04
Pripadnici Hrvatskog vijeća obrane - HVO	6776	2.989,46	6731	3.127,28
<b>UKUPNO</b>	<b>174993</b>	<b>-</b>	<b>176564</b>	<b>-</b>

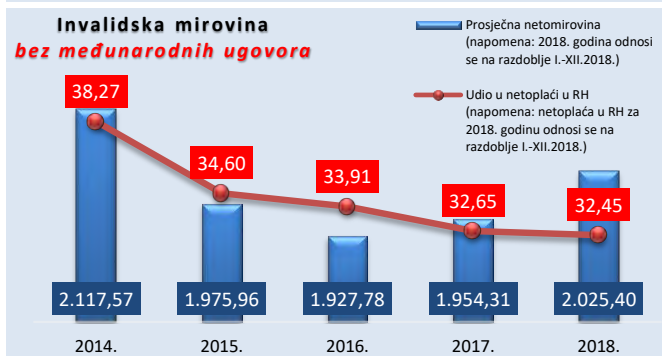
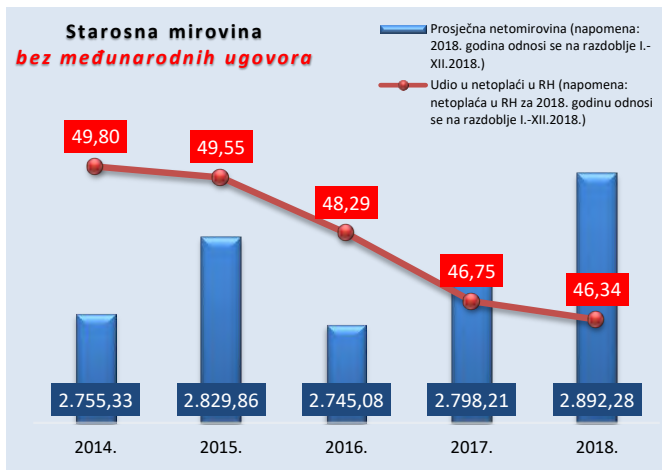
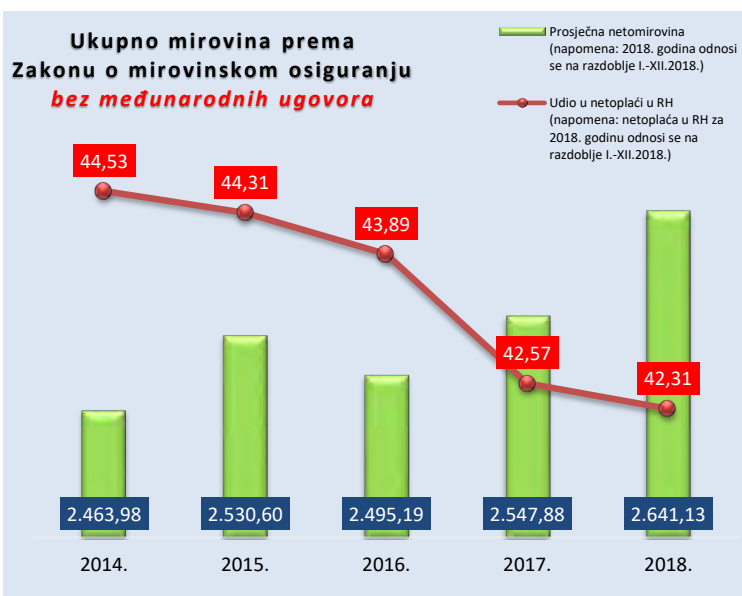
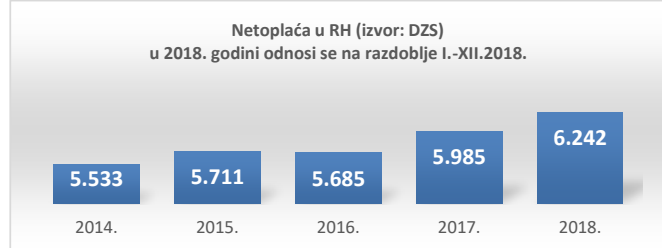


**PROSJEČNE NETOPLAĆE RH I PROSJEČNE SVOTE NETOMIROVINA PREMA GODINAMA  
korisnika koji su pravo na mirovinu ostvarili prema Zakonu o mirovinskom osiguranju**

***BEZ međunarodnih ugovora***

Tablica 11 b.

Godina	Netoplaća u RH (izvor: DZS) u 2018. godini odnosi se na razdoblje I.-XII.2018.	Starosna mirovina (uključene prijevremene)		Invalidska mirovina		Obiteljska mirovina		Ukupno mirovine	
		Prosječna netomirovina (napomena: 2018. godina odnosi se na razdoblje I.-XII.2018.)	Udio u netoplaći u RH (napomena: netoplaća u RH za 2018. godinu odnosi se na razdoblje I.-XII.2018.)	Prosječna netomirovina (napomena: 2018. godina odnosi se na razdoblje I.-XII.2018.)	Udio u netoplaći u RH (napomena: netoplaća u RH za 2018. godinu odnosi se na razdoblje I.-XII.2018.)	Prosječna netomirovina (napomena: 2018. godina odnosi se na razdoblje I.-XII.2018.)	Udio u netoplaći u RH (napomena: netoplaća u RH za 2018. godinu odnosi se na razdoblje I.-XII.2018.)	Prosječna netomirovina (napomena: 2018. godina odnosi se na razdoblje I.-XII.2018.)	Udio u netoplaći u RH (napomena: netoplaća u RH za 2018. godinu odnosi se na razdoblje I.-XII.2018.)
2014.	5.533	2.755,33	49,80	2.117,57	38,27	2.040,08	36,87	2.463,98	44,53
2015.	5.711	2.829,86	49,55	1.975,96	34,60	2.038,69	35,70	2.530,60	44,31
2016.	5.685	2.745,08	48,29	1.927,78	33,91	2.048,05	36,03	2.495,19	43,89
2017.	5.985	2.798,21	46,75	1.954,31	32,65	2.085,78	34,85	2.547,88	42,57
2018.	6.242	2.892,28	46,34	2.025,40	32,45	2.157,76	34,57	2.641,13	42,31



Tablica 11 c.

***Mirovine uz primjenu međunarodnih ugovora***

Godina	Netoplaća u RH (izvor: DZS) u 2018. godini odnosi se na razdoblje I.-XII.2018.	Starosna mirovina (uključene prijevremene)		Invalidska mirovina		Obiteljska mirovina		Ukupno mirovine	
		Prosječna netomirovina (napomena: 2018. godina odnosi se na razdoblje I.-XII.2018.)	Udio u netoplaći u RH (napomena: netoplaća u RH za 2018. godinu odnosi se na razdoblje I.-XII.2018.)	Prosječna netomirovina (napomena: 2018. godina odnosi se na razdoblje I.-XII.2018.)	Udio u netoplaći u RH (napomena: netoplaća u RH za 2018. godinu odnosi se na razdoblje I.-XII.2018.)	Prosječna netomirovina (napomena: 2018. godina odnosi se na razdoblje I.-XII.2018.)	Udio u netoplaći u RH (napomena: netoplaća u RH za 2018. godinu odnosi se na razdoblje I.-XII.2018.)	Prosječna netomirovina (napomena: 2018. godina odnosi se na razdoblje I.-XII.2018.)	Udio u netoplaći u RH (napomena: netoplaća u RH za 2018. godinu odnosi se na razdoblje I.-XII.2018.)
2014.	5.533	2.454,31	44,36	1.972,50	35,65	1.899,62	34,33	2.240,48	40,49
2015.	5.711	2.418,87	42,35	1.874,87	32,83	1.882,47	32,96	2.235,76	39,15
2016.	5.685	2.422,06	42,60	1.843,30	32,42	1.879,74	33,06	2.245,69	39,50
2017.	5.985	2.464,62	41,18	1.870,49	31,25	1.902,45	31,79	2.286,66	38,21
2018.	6.242	2.544,84	40,77	1.940,11	31,08	1.957,56	31,36	2.365,09	37,89

U podatke u tablicama 11 b. i 11 c. nisu uključeni korisnici mirovina DVO, ZOHBDR i HVO.

## KORISNICI MIROVINA KOJI SU PRAVO NA MIROVINU OSTVARILI PREMA ZAKONU O MIROVINSKOM OSIGURANJU

Tablica 12.

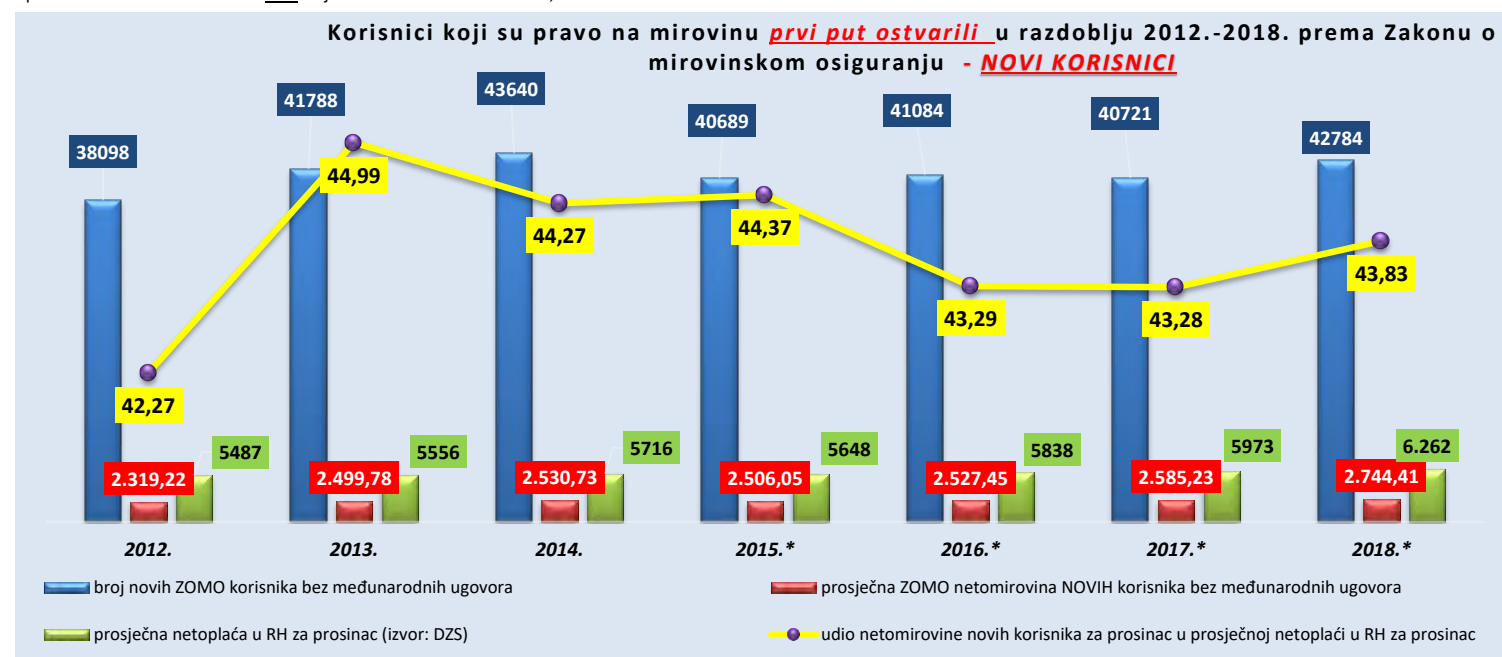
Stanje na dan 31.12.	Ukupno				Starosna mirovina				Invalidska mirovina				Obiteljska mirovina			
	S primjenom međunarodnih ugovora		Bez međunarodnih ugovora		S primjenom međunarodnih ugovora		Bez međunarodnih ugovora		S primjenom međunarodnih ugovora		Bez međunarodnih ugovora		S primjenom međunarodnih ugovora		Bez međunarodnih ugovora	
	Broj korisnika	Prosječna mirovina	Broj korisnika	Prosječna mirovina	Broj korisnika	Prosječna mirovina	Broj korisnika	Prosječna mirovina	Broj korisnika	Prosječna mirovina	Broj korisnika	Prosječna mirovina	Broj korisnika	Prosječna mirovina	Broj korisnika	Prosječna mirovina
0	1	2	3	4	5	6	7	8	9	10	11	12	13	14	15	16
2012.	1128300	2.184,15	980110	2.405,29	640924	2.391,81	537234	2.695,71	248537	1.951,19	226834	2.095,99	238839	1.869,29	216042	2.007,84
2013.	1099355	2.266,29	968038	2.466,80	641083	2.486,32	547676	2.758,21	231498	1.989,71	213059	2.122,49	226774	1.926,61	207303	2.050,77
2014.	1131324	2.238,85	977732	2.474,16	670533	2.453,29	561294	2.768,04	229191	1.966,88	208608	2.117,64	231600	1.887,13	207830	2.038,32
2015.	1135166	2.237,89	975780	2.481,58	770901	2.413,91	644028	2.731,12	134665	1.841,92	127196	1.926,70	229600	1.879,13	204556	2.040,99
2016.	1140124	2.255,06	975266	2.508,35	782894	2.432,14	651630	2.757,57	129613	1.843,11	122472	1.926,76	227617	1.880,55	201164	2.055,11
2017.	1140414	2.317,90	971976	2.583,72	789799	2.497,14	655750	2.834,56	125510	1.896,28	118781	1.979,52	225105	1.924,12	197445	2.114,11
2018.	1143130	2.405,96	970484	2.688,12	800799	2.587,21	663332	2.939,88	120101	1.972,02	113635	2.058,30	222230	1.987,33	193517	2.194,97

KORISNICI KOJI SU PRAVO NA MIROVINU **PRVI PUT** OSTVARILI U RAZDOBLJU 2012.-2018. PREMA ZAKONU O MIROVINSKOM OSIGURANJU  
**NOVI KORISNICI**

Tablica 12 a.

Stanje na dan 31.12.	Ukupno				Starosna mirovina				Invalidska mirovina				Obiteljska mirovina			
	S primjenom međunarodnih ugovora		Bez međunarodnih ugovora		S primjenom međunarodnih ugovora		Bez međunarodnih ugovora		S primjenom međunarodnih ugovora		Bez međunarodnih ugovora		S primjenom međunarodnih ugovora		Bez međunarodnih ugovora	
	Broj korisnika	Prosječna mirovina	Broj korisnika	Prosječna mirovina	Broj korisnika	Prosječna mirovina	Broj korisnika	Prosječna mirovina	Broj korisnika	Prosječna mirovina	Broj korisnika	Prosječna mirovina	Broj korisnika	Prosječna mirovina	Broj korisnika	Prosječna mirovina
0	1	2	3	4	5	6	7	8	9	10	11	12	13	14	15	16
2012.	47459	1.970,64	38098	2.319,22	30805	2.132,29	24217	2.552,22	3616	1.419,05	2867	1.699,98	13038	1.741,68	11014	1.968,11
2013.	48761	2.232,50	41788	2.499,78	33644	2.427,35	28772	2.722,06	2706	1.615,91	2344	1.802,14	12411	1.838,76	10672	2.053,74
2014.	51526	2.255,00	43640	2.530,73	36258	2.459,95	30510	2.769,64	3475	1.598,71	2996	1.788,39	11793	1.818,26	10134	2.030,90
2015.*	49256	2.201,34	40689	2.506,05	35631	2.351,73	29083	2.694,86	2102	1.616,54	1847	1.783,33	11523	1.842,98	9759	2.080,15
2016.*	49995	2.218,70	41084	2.527,45	36732	2.361,23	29868	2.703,48	2802	1.704,03	2479	1.860,67	10461	1.856,03	8737	2.114,89
2017.*	48634	2.298,47	40721	2.585,23	34527	2.458,20	28591	2.782,33	3005	1.845,24	2780	1.957,43	11102	1.924,39	9350	2.169,17
2018.*	51075	2.438,52	42784	2.744,41	37668	2.602,89	31367	2.936,54	2911	1.783,36	2601	1.935,09	10496	2.030,35	8816	2.299,58

U podatke u tablicama 12. i 12 a. nisu uključeni korisnici mirovina DVO, ZOHBDR i HVO.



\* Obrada prosječne mjesečne isplaćene netoplaće po zaposlenome u pravnim osobama prema JOPPD obrascu (izvor: DZS).

## KRETANJE SVEUKUPNOG BROJA KORISNIKA MIROVINA PREMA GODINAMA I MJESECIMA

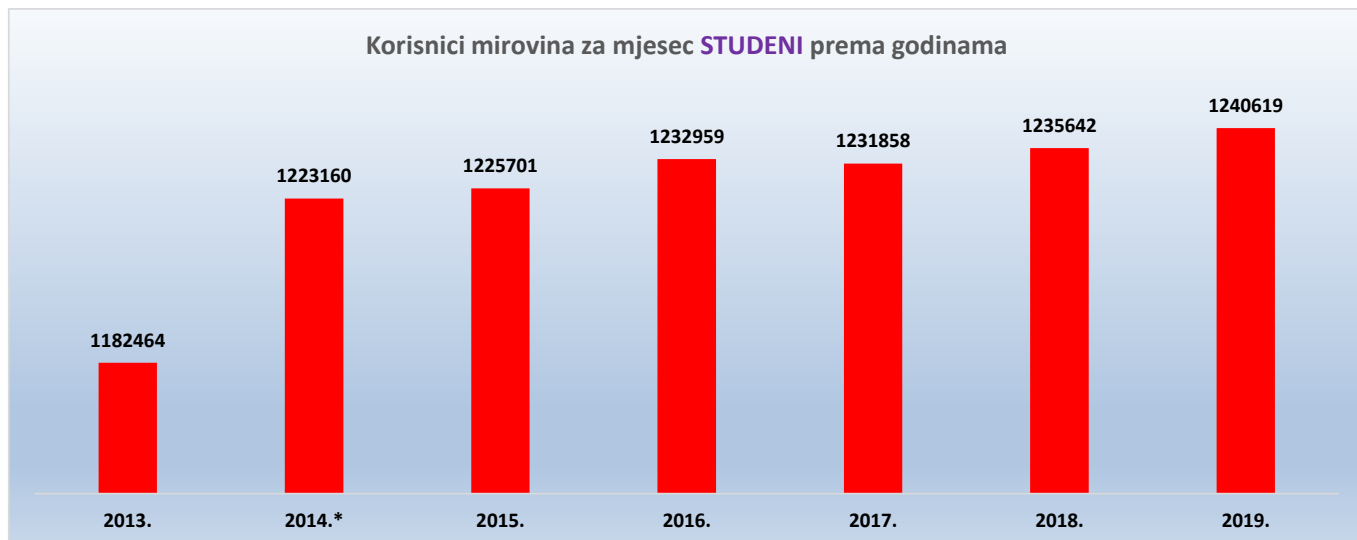
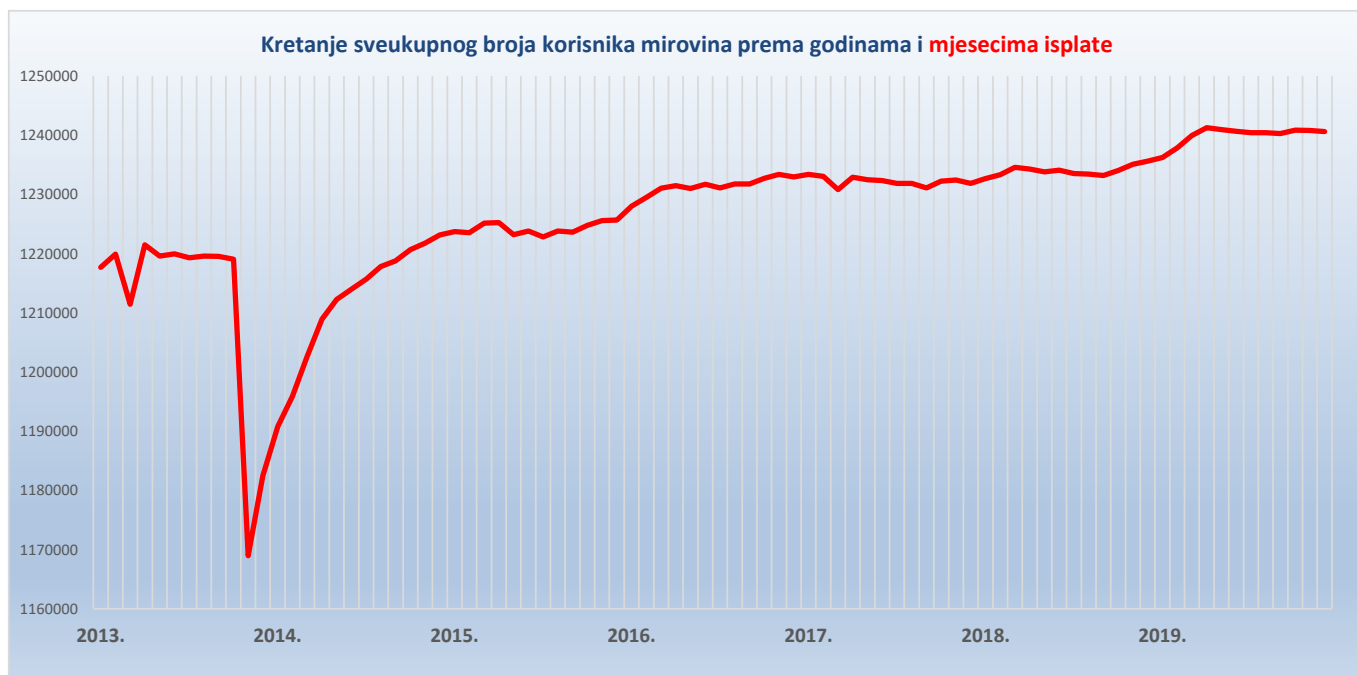
Tablica 13.

Red. br.	Isplata u mjesecu	Godine							Indeks 2019. 2018.
		2013. <sup>1)</sup>	2014. <sup>1)</sup>	2015. <sup>1)</sup>	2016. <sup>1)</sup>	2017. <sup>1)2)</sup>	2018. <sup>1)2)</sup>	2019. <sup>1)2)3)</sup>	
0	1	2	3	4	5	6	7	8	9
1.	siječnju	1217692	1190815	1223738	1228020	1233375	1232651	1236258	100,3
2.	veljači	1219926	1195881	1223553	1229474	1233079	1233345	1237870	100,4
3.	ožujku	1211448	1202615	1225142	1231034	1230830	1234572	1239963	100,4
4.	travnju	1221510	1208936	1225255	1231472	1232897	1234291	1241280	100,6
5.	svibnju	1219608	1212241	1223204	1231031	1232466	1233822	1240948	100,6
6.	lipnju	1219964	1213962	1223833	1231726	1232352	1234121	1240673	100,5
7.	srpnju <sup>3)</sup>	1219321	1215683	1222829	1231107	1231877	1233508	1240428	100,6
8.	kolovožu	1219594	1217839	1223818	1231766	1231879	1233430	1240429	100,6
9.	rujnu	1219562	1218777	1223637	1231756	1231109	1233211	1240266	100,6
10.	listopadu <sup>2)</sup>	1219072	1220681	1224783	1232702	1232229	1234073	1240855	100,5
11.	studenome <sup>1)</sup>	1168979	1221767	1225562	1233394	1232448	1235084	1240827	100,5
12.	prosincu <sup>1)</sup>	1182464	1223160	1225701	1232959	1231858	1235642	1240619	100,4

1) Provedba Zakona o mirovinskom osiguranju - članak 95. (NN 157/13, 151/14, 33/15, 93/15, 120/16, 18/18, 62/18 i 115/18).

2) Primjena Odluke o prestanku smanjenja mirovina, odnosno dodatka mirovini prema članku 3.a Zakona o smanjenju mirovina određenih, odnosno ostvarenih prema posebnim propisima o mirovinskom osiguranju (NN 88/17).

3) Primjena članka 36. i članka 202. Zakona o hrvatskim braniteljima iz Domovinskog rata i članovima njihovih obitelji (NN 121/17).



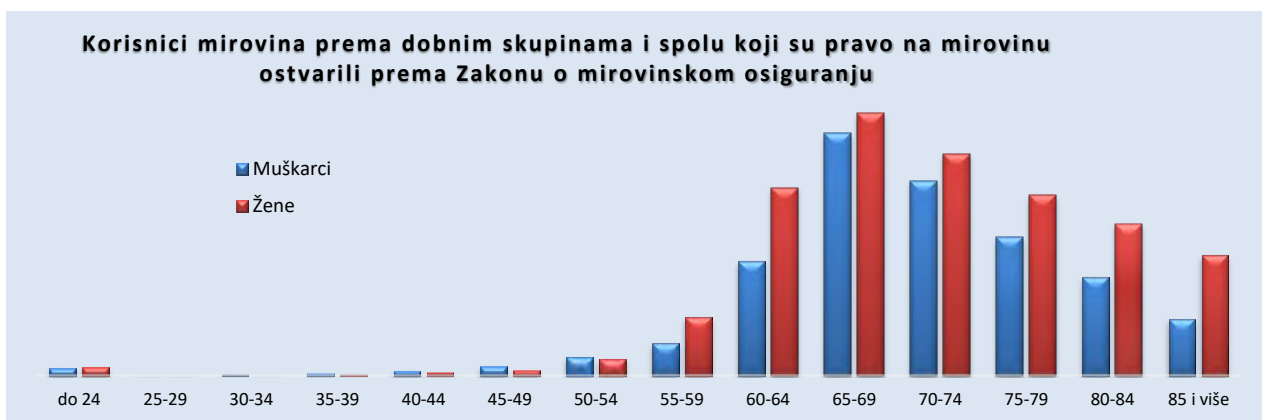
\* Provedba Zakona o mirovinskom osiguranju - članak 95. (NN 157/13, 151/14, 33/15, 93/15, 120/16, 18/18, 62/18 i 115/18).

**KORISNICI MIROVINA PREMA DOBNIM SKUPINAMA I SPOLU KOJI SU PRAVO NA MIROVINU OSTVARILI PREMA ZAKONU O MIROVINSKOM OSIGURANJU**

Tablica 14.

Stanje: 30. studenoga 2019.

Red. br.	Dobne skupine	Ukupno		Muškarci		Žene	
		Broj korisnika	%	Broj korisnika	%	Broj korisnika	%
1.	do 24	8528	0,74	4005	0,81	4523	0,69
2.	25-29	695	0,06	332	0,07	363	0,06
3.	30-34	797	0,07	532	0,11	265	0,04
4.	35-39	1991	0,17	1279	0,26	712	0,11
5.	40-44	4072	0,36	2576	0,52	1496	0,23
6.	45-49	7585	0,66	4818	0,98	2767	0,42
7.	50-54	18586	1,62	9842	1,99	8744	1,34
8.	55-59	48553	4,23	17467	3,54	31086	4,76
9.	60-64	162278	14,15	61498	12,45	100780	15,43
10.	65-69	271089	23,63	130155	26,34	140934	21,58
11.	70-74	223072	19,45	104224	21,09	118848	18,20
12.	75-79	170952	14,90	74251	15,03	96701	14,81
13.	80-84	134087	11,69	52938	10,71	81149	12,43
14.	85 i više	94731	8,26	30165	6,11	64566	9,89
15.	Nepoznato	0	0,00	0	0,00	0	0,00
<b>UKUPNO</b>		<b>1147016</b>	<b>100,00</b>	<b>494082</b>	<b>100,00</b>	<b>652934</b>	<b>100,00</b>



**KORISNICI MIROVINA PREMA GODINAMA MIROVINSKOG STAŽA I SPOLU KOJI SU PRAVO NA MIROVINU OSTVARILI PREMA ZAKONU O MIROVINSKOM OSIGURANJU**

Tablica 14 a.

Stanje: 30. studenoga 2019.

Red. br.	Godine mirovinskog staža	Ukupno		Muškarci		Žene	
		Broj korisnika	%	Broj korisnika	%	Broj korisnika	%
1.	do 4	14369	1,25	6879	1,39	7490	1,15
2.	5-9	20102	1,75	6843	1,38	13259	2,03
3.	10-14	37478	3,27	14013	2,84	23465	3,59
4.	15-19	120679	10,52	43737	8,85	76942	11,78
5.	20-24	126185	11,00	48554	9,83	77631	11,89
6.	25-29	129519	11,29	51218	10,37	78301	11,99
7.	30-34	212604	18,54	58837	11,91	153767	23,55
8.	35-39	291769	25,44	140735	28,48	151034	23,13
9.	40 i više	194311	16,94	123266	24,95	71045	10,88
<b>UKUPNO</b>		<b>1147016</b>	<b>100,00</b>	<b>494082</b>	<b>100,00</b>	<b>652934</b>	<b>100,00</b>

Napomena:

U podatke u tablicama 14. i 14 a. nisu uključeni korisnici mirovina DVO, ZOHBDR i HVO.

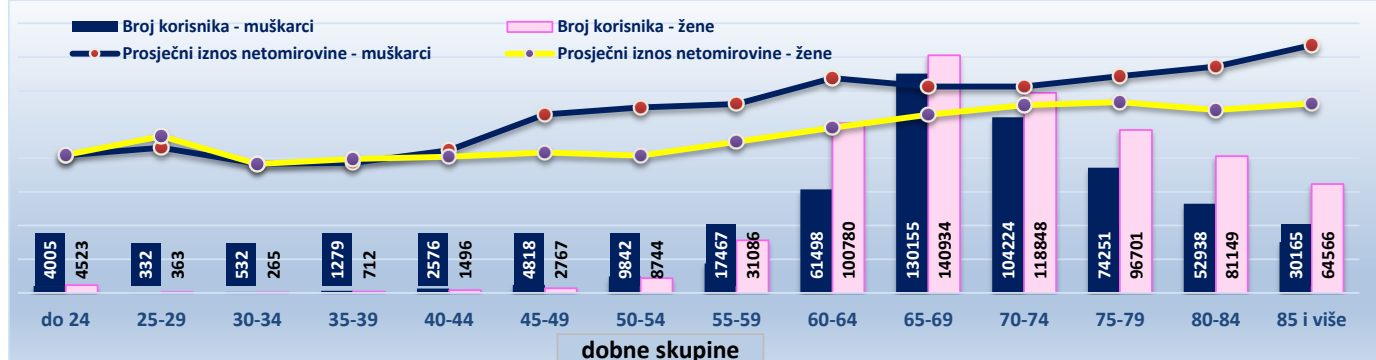


**KORISNICI MIROVINA PREMA DOBNIM SKUPINAMA I SPOLU KOJI SU PRAVO NA MIROVINU OSTVARILI PREMA ZAKONU O MIROVINSKOM OSIGURANJU**

Tablica 14-1.

Stanje: 30. studenoga 2019.

Red. br.	Dobne skupine	Ukupno			Muškarci			Žene		
		Broj korisnika	Prosječan staž	Prosječna mirovina	Broj korisnika	Prosječan staž	Prosječna mirovina	Broj korisnika	Prosječan staž	Prosječna mirovina
0	1	2	3	4	5	6	7	8	9	10
1.	do 24	8528	17 11 00	1.788,88	4005	17 08 11	1.787,35	4523	18 01 06	1.790,24
2.	25-29	695	21 00 00	1.962,36	332	20 04 03	1.883,91	363	21 07 04	2.034,11
3.	30-34	797	14 00 25	1.675,41	532	13 06 05	1.676,35	265	15 02 14	1.673,51
4.	35-39	1991	14 02 13	1.705,81	1279	13 07 27	1.688,18	712	15 02 11	1.737,46
5.	40-44	4072	15 02 27	1.822,34	2576	14 11 25	1.853,14	1496	15 08 14	1.769,29
6.	45-49	7585	18 01 05	2.136,71	4818	19 01 04	2.317,12	2767	16 04 08	1.822,58
7.	50-54	18586	20 06 15	2.113,63	9842	21 06 20	2.408,59	8744	19 04 24	1.781,63
8.	55-59	48553	25 07 06	2.136,86	17467	23 06 23	2.451,32	31086	26 09 01	1.960,17
9.	60-64	162278	30 11 26	2.389,26	61498	33 00 03	2.788,40	100780	29 09 00	2.145,70
10.	65-69	271089	31 05 13	2.488,79	130155	32 11 08	2.680,04	140934	30 01 02	2.312,20
11.	70-74	223072	31 09 07	2.550,74	104224	33 04 25	2.679,51	118848	30 03 28	2.437,82
12.	75-79	170952	31 07 23	2.623,43	74251	33 08 20	2.813,79	96701	30 00 18	2.477,27
13.	80-84	134087	31 00 24	2.597,65	52938	33 07 26	2.937,36	81149	29 04 22	2.376,04
14.	85 i više	94731	30 05 02	2.700,71	30165	33 04 17	3.215,56	64566	29 00 11	2.460,17
	15. Nepoznato	0			0			0		
	<b>UKUPNO</b>	<b>1147016</b>	<b>30 07 17</b>	<b>2.503,93</b>	<b>494082</b>	<b>32 03 08</b>	<b>2.740,99</b>	<b>652934</b>	<b>29 04 19</b>	<b>2.324,54</b>



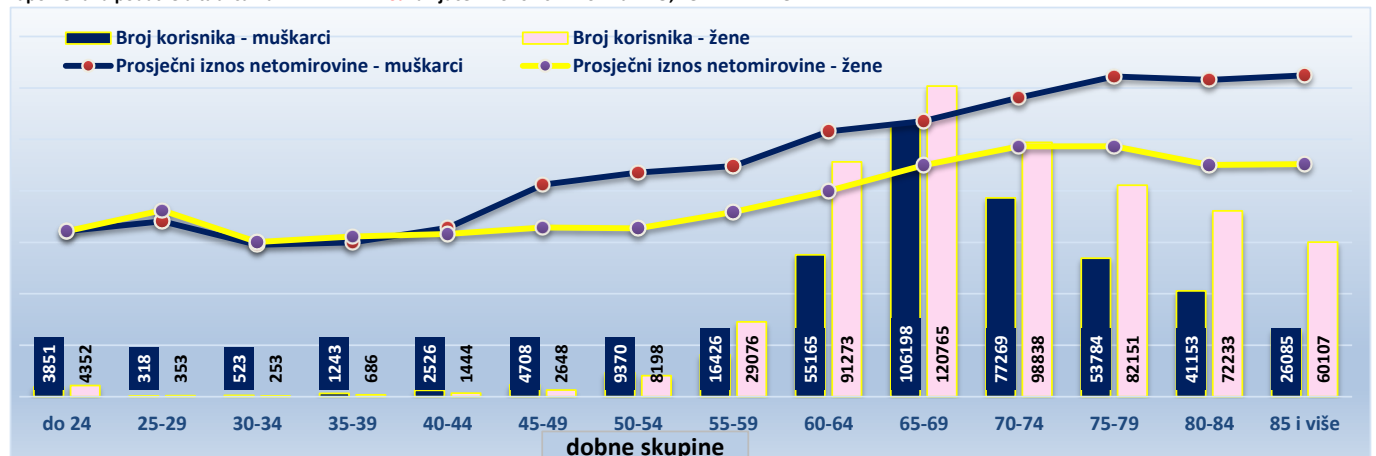
**KORISNICI MIROVINA PREMA DOBNIM SKUPINAMA I SPOLU KOJI SU PRAVO NA MIROVINU OSTVARILI PREMA ZAKONU O MIROVINSKOM OSIGURANJU - bez međunarodnih ugovora**

Tablica 14-2.

Stanje: 30. studenoga 2019.

Red. br.	Dobne skupine	Ukupno			Muškarci			Žene		
		Broj korisnika	Prosječan staž	Prosječna mirovina	Broj korisnika	Prosječan staž	Prosječna mirovina	Broj korisnika	Prosječan staž	Prosječna mirovina
0	1	2	3	4	5	6	7	8	9	10
1.	do 24	8203	17 11 09	1.838,50	3851	17 08 23	1.838,61	4352	18 01 12	1.838,40
2.	25-29	671	20 11 16	2.011,78	318	20 02 12	1.947,57	353	21 07 19	2.069,63
3.	30-34	776	13 07 19	1.696,89	523	13 01 29	1.686,78	253	14 07 06	1.717,78
4.	35-39	1929	13 10 19	1.737,90	1243	13 04 14	1.714,80	686	14 09 20	1.779,78
5.	40-44	3970	15 00 24	1.850,42	2526	14 10 04	1.875,61	1444	15 05 24	1.806,37
6.	45-49	7356	18 01 13	2.183,25	4708	19 01 08	2.354,98	2648	16 04 09	1.877,92
7.	50-54	17568	20 09 23	2.199,89	9370	21 10 09	2.489,17	8198	19 07 10	1.869,26
8.	55-59	45502	25 10 13	2.234,68	16426	23 11 08	2.560,72	29076	26 11 19	2.050,49
9.	60-64	146438	30 11 20	2.533,32	55165	32 11 13	2.944,63	91273	29 09 09	2.284,73
10.	65-69	226963	31 05 03	2.801,04	106198	32 11 24	3.062,50	120765	30 00 24	2.571,17
11.	70-74	176107	31 05 05	3.017,28	77269	33 01 00	3.320,53	98838	30 01 18	2.780,20
12.	75-79	135935	31 02 11	3.087,97	53784	33 03 28	3.557,13	82151	29 09 23	2.780,81
13.	80-84	113386	30 08 22	2.915,98	41153	33 04 13	3.517,75	72233	29 02 21	2.573,13
14.	85 i više	86192	30 03 29	2.880,55	26085	33 03 05	3.568,23	60107	29 00 19	2.582,12
	15. Nepoznato	0			0			0		
	<b>UKUPNO</b>	<b>970996</b>	<b>30 04 08</b>	<b>2.802,86</b>	<b>398619</b>	<b>31 11 11</b>	<b>3.174,23</b>	<b>572377</b>	<b>29 03 02</b>	<b>2.544,22</b>

Napomena: u podatke u tablicama 14-1. i 14-2. nisu uključeni korisnici mirovina DVO, ZOHBR i HVO.



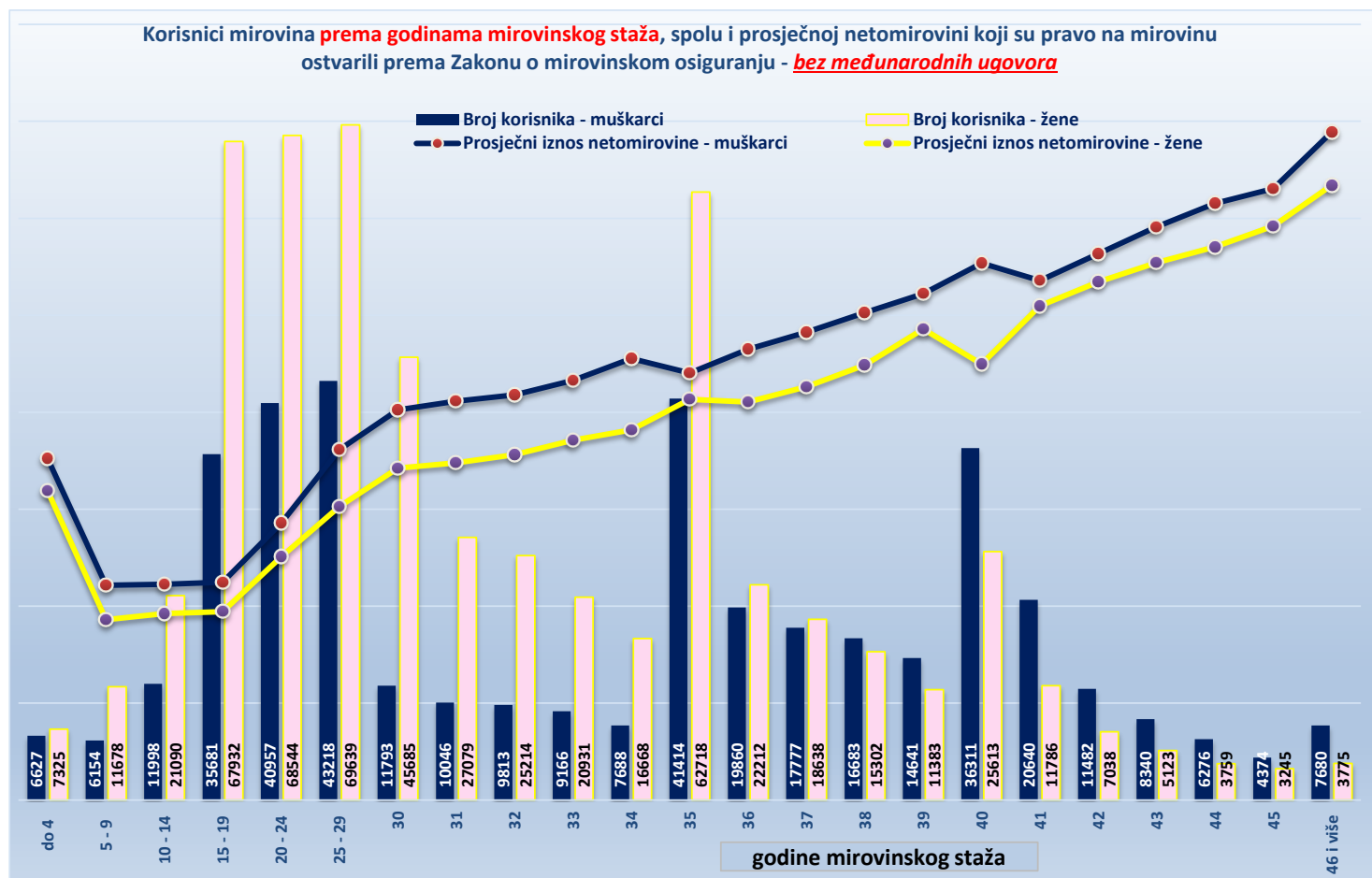
**KORISNICI MIROVINA PREMA GODINAMA MIROVINSKOG STAŽA I SPOLU KOJI SU PRAVO NA MIROVINU OSTVARILI PREMA ZAKONU O MIROVINSKOM OSIGURANJU - bez međunarodnih ugovora**

Tablica 14-3.

Stanje: 30. studenoga 2019.

Red. br.	Godine mirovinskog staža	Ukupno				Muškarci				Žene			
		Broj korisnika	Prosječna dob	Prosječan staž	Prosječna mirovina	Broj korisnika	Prosječna dob	Prosječan staž	Prosječna mirovina	Broj korisnika	Prosječna dob	Prosječan staž	Prosječna mirovina
0	1	2	3	4	5	6	7	8	9	10	11	12	13
1.	do 4	13952	66 02	03 00 25	2.511,15	6627	62 10	03 01 20	2.643,43	7325	69 02	03 00 01	2.391,48
2.	5 - 9	17832	58 11	07 08 04	1.487,10	6154	50 04	07 09 00	1.661,55	11678	63 06	07 07 20	1.395,18
3.	10 - 14	33088	63 09	12 07 29	1.525,62	11998	58 07	12 08 10	1.669,53	21090	66 08	12 07 24	1.443,76
4.	15 - 19	103613	70 07	17 05 10	1.536,13	35681	67 11	17 06 17	1.685,83	67932	72 00	17 04 21	1.457,50
5.	20 - 24	109501	70 08	22 04 02	1.978,75	40957	69 01	22 04 29	2.141,51	68544	71 08	22 03 15	1.881,50
6.	25 - 29	112857	70 10	27 04 29	2.438,31	43218	69 09	27 05 28	2.710,16	69639	71 06	27 04 11	2.269,60
7.	30	57478	72 01	30 04 07	2.659,40	11793	70 01	30 05 15	3.017,93	45685	72 08	30 03 27	2.566,85
8.	31	37125	71 02	31 05 17	2.738,13	10046	70 08	31 05 21	3.085,42	27079	71 04	31 05 15	2.609,29
9.	32	35027	71 01	32 05 15	2.801,14	9813	71 07	32 05 24	3.133,66	25214	70 11	32 05 11	2.671,73
10.	33	30097	71 07	33 05 16	2.923,83	9166	72 01	33 05 23	3.246,05	20931	71 04	33 05 13	2.782,73
11.	34	24356	71 01	34 05 12	3.037,69	7688	72 01	34 05 16	3.415,75	16668	70 07	34 05 10	2.863,32
12.	35	104132	74 09	35 03 05	3.180,89	41414	74 01	35 03 18	3.304,13	62718	75 02	35 02 26	3.099,52
13.	36	42072	72 01	36 05 15	3.271,44	19860	72 07	36 05 17	3.486,95	22212	71 07	36 05 12	3.078,74
14.	37	36415	71 04	37 05 16	3.402,91	17777	72 01	37 05 19	3.618,57	18638	70 07	37 05 13	3.197,21
15.	38	31985	71 02	38 05 14	3.576,11	16683	71 09	38 05 17	3.770,00	15302	70 07	38 05 11	3.364,71
16.	39	26024	70 08	39 05 08	3.796,64	14641	70 06	39 05 09	3.916,33	11383	71 00	39 05 06	3.642,69
17.	40	61924	76 02	40 03 04	3.829,67	36311	76 02	40 03 03	4.151,95	25613	76 02	40 03 05	3.372,78
18.	41	32426	69 00	41 04 27	3.946,79	20640	68 06	41 04 25	4.017,71	11786	69 11	41 05 00	3.822,61
19.	42	18520	70 01	42 05 13	4.143,56	11482	69 08	42 05 13	4.226,78	7038	70 10	42 05 12	4.007,80
20.	43	13463	70 04	43 05 15	4.328,67	8340	69 10	43 05 17	4.434,55	5123	71 01	43 05 12	4.156,31
21.	44	10035	70 05	44 05 12	4.489,37	6276	69 08	44 05 15	4.615,36	3759	71 09	44 05 06	4.279,01
22.	45	7619	70 06	45 05 07	4.606,55	4374	69 08	45 05 11	4.730,40	3245	71 07	45 05 01	4.439,61
23.	46 i više	11455	70 02	48 01 18	5.031,72	7680	68 09	48 03 17	5.167,13	3775	72 11	47 09 25	4.756,25
<b>UKUPNO</b>		<b>970996</b>	<b>71 01</b>	<b>30 04 08</b>	<b>2.802,86</b>	<b>398619</b>	<b>70 03</b>	<b>31 11 11</b>	<b>3.174,23</b>	<b>572377</b>	<b>71 09</b>	<b>29 03 02</b>	<b>2.544,22</b>
24.	0 - 34	574926	70 01	24 05 04	2.222,31	193141	68 01	23 10 14	2.413,34	381785	71 01	24 08 16	2.125,67
25.	35 - 39	240628	72 10	36 08 07	3.349,45	110375	72 08	36 10 22	3.539,29	130253	73 00	36 06 03	3.188,58
26.	40 i više	155442	72 04	42 01 20	4.103,97	95103	71 10	42 02 18	4.295,80	60339	73 02	42 00 07	3.801,62

Napomena: u podatke u tablici 14-3. nisu uključeni korisnici mirovina DVO, ZOHBDR i HVO.

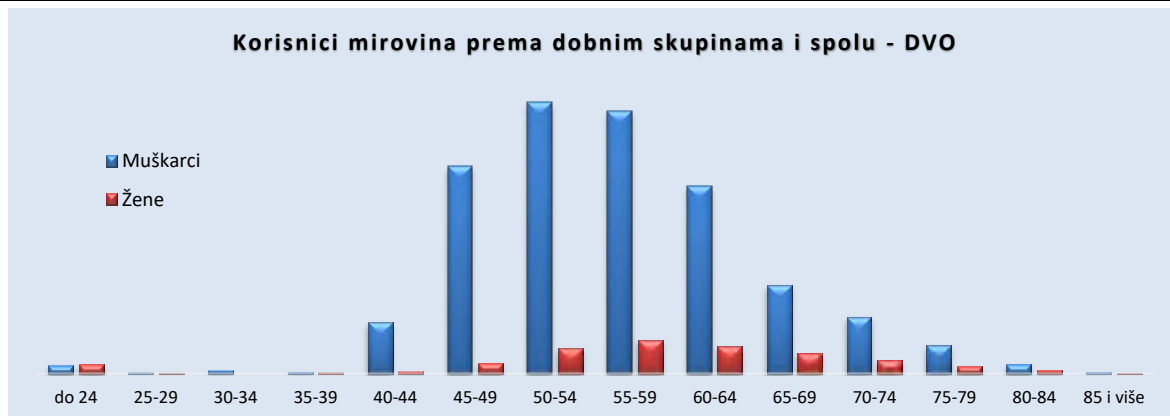


**KORISNICI MIROVINA PREMA DOBNIM SKUPINAMA I SPOLU KOJI SU PRAVO NA MIROVINU OSTVARILI PREMA ZAKONU O PRAVIMA IZ MIROVINSKOG OSIGURANJA DJELATNIH VOJNIH OSOBA, POLICIJSKIH SLUŽBENIKA I OVLAŠTENIH SLUŽBENIH OSOBA - DVO**

Tablica 14 b.

Stanje: 30. studenoga 2019.

Red. br.	Dobne skupine	Ukupno		Muškarci		Žene	
		Broj korisnika	%	Broj korisnika	%	Broj korisnika	%
0	1	2	3	4	5	6	7
1.	do 24	204	1,31	93	0,67	111	6,10
2.	25-29	23	0,15	13	0,09	10	0,55
3.	30-34	36	0,23	34	0,25	2	0,11
4.	35-39	34	0,22	23	0,17	11	0,60
5.	40-44	629	4,02	602	4,36	27	1,48
6.	45-49	2558	16,37	2437	17,65	121	6,65
7.	50-54	3477	22,25	3178	23,01	299	16,43
8.	55-59	3466	22,18	3074	22,26	392	21,54
9.	60-64	2517	16,10	2202	15,95	315	17,31
10.	65-69	1270	8,13	1033	7,48	237	13,02
11.	70-74	818	5,23	662	4,79	156	8,57
12.	75-79	421	2,69	330	2,39	91	5,00
13.	80-84	151	0,97	111	0,80	40	2,20
14.	85 i više	25	0,16	17	0,12	8	0,44
15.	Nepoznato	0	0,00	0	0,00	0	0,00
<b>UKUPNO</b>		<b>15629</b>	<b>100,00</b>	<b>13809</b>	<b>100,00</b>	<b>1820</b>	<b>100,00</b>



**KORISNICI MIROVINA PREMA GODINAMA MIROVINSKOG STAŽA I SPOLU KOJI SU PRAVO NA MIROVINU OSTVARILI PREMA ZAKONU O PRAVIMA IZ MIROVINSKOG OSIGURANJA DJELATNIH VOJNIH OSOBA, POLICIJSKIH SLUŽBENIKA I OVLAŠTENIH SLUŽBENIH OSOBA - DVO**

Tablica 14 c.

Stanje: 30. studenoga 2019.

Red. br.	Godine mirovinskog staža	Ukupno		Muškarci		Žene	
		Broj korisnika	%	Broj korisnika	%	Broj korisnika	%
0	1	2	3	4	5	6	7
1.	do 4	35	0,22	21	0,15	14	0,77
2.	5-9	157	1,00	122	0,88	35	1,92
3.	10-14	316	2,02	268	1,94	48	2,64
4.	15-19	536	3,43	448	3,24	88	4,84
5.	20-24	1853	11,86	1608	11,64	245	13,46
6.	25-29	3948	25,26	3549	25,70	399	21,92
7.	30-34	4704	30,10	4241	30,71	463	25,44
8.	35-39	2512	16,07	2176	15,76	336	18,46
9.	40 i više	1568	10,03	1376	9,96	192	10,55
<b>UKUPNO</b>		<b>15629</b>	<b>100,00</b>	<b>13809</b>	<b>100,00</b>	<b>1820</b>	<b>100,00</b>

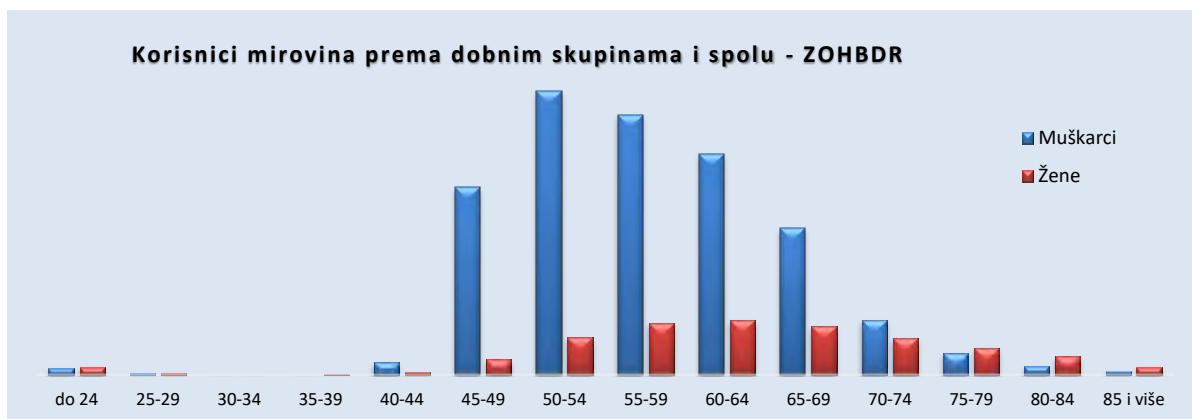


**KORISNICI MIROVINA PREMA DOBNIM SKUPINAMA I SPOLU KOJI SU PRAVO NA MIROVINU OSTVARILI PREMA Zakonu o hrvatskim braniteljima iz Domovinskog rata i članovima njihovih obitelji - ZOHBDR**

Tablica 14 d.

Stanje: 30. studenoga 2019.

Red. br.	Dobne skupine	Ukupno		Muškarci		Žene	
		Broj korisnika	%	Broj korisnika	%	Broj korisnika	%
0	1	2	3	4	5	6	7
1.	do 24	667	0,94	311	0,55	356	2,45
2.	25-29	168	0,24	73	0,13	95	0,65
3.	30-34	39	0,05	17	0,03	22	0,15
4.	35-39	59	0,08	24	0,04	35	0,24
5.	40-44	711	1,00	585	1,03	126	0,87
6.	45-49	9512	13,35	8801	15,51	711	4,90
7.	50-54	15049	21,12	13311	23,47	1738	11,98
8.	55-59	14608	20,51	12208	21,52	2400	16,54
9.	60-64	12929	18,15	10369	18,28	2560	17,64
10.	65-69	9161	12,86	6893	12,15	2268	15,63
11.	70-74	4258	5,98	2547	4,49	1711	11,79
12.	75-79	2281	3,20	1018	1,79	1263	8,70
13.	80-84	1270	1,78	415	0,73	855	5,89
14.	85 i više	527	0,74	154	0,27	373	2,57
15.	Nepoznato	0	0,00	0	0,00	0	0,00
<b>UKUPNO</b>		<b>71239</b>	<b>100,00</b>	<b>56726</b>	<b>100,00</b>	<b>14513</b>	<b>100,00</b>

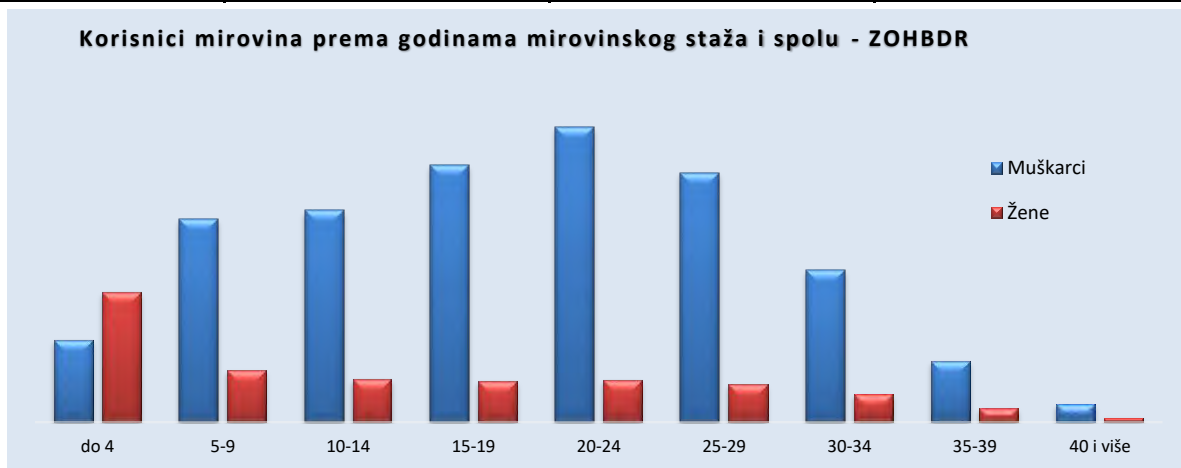


**KORISNICI MIROVINA PREMA GODINAMA MIROVINSKOG STAŽA I SPOLU KOJI SU PRAVO NA MIROVINU OSTVARILI PREMA Zakonu o hrvatskim braniteljima iz Domovinskog rata i članovima njihovih obitelji - ZOHBDR**

Tablica 14 e.

Stanje: 30. studenoga 2019.

Red. br.	Godine mirovinskog staža	Ukupno		Muškarci		Žene	
		Broj korisnika	%	Broj korisnika	%	Broj korisnika	%
0	1	2	3	4	5	6	7
1.	do 4	7866	11,04	3050	5,38	4816	33,18
2.	5-9	9452	13,27	7538	13,29	1914	13,19
3.	10-14	9444	13,26	7848	13,83	1596	11,00
4.	15-19	11043	15,50	9522	16,79	1521	10,48
5.	20-24	12514	17,57	10949	19,30	1565	10,78
6.	25-29	10661	14,97	9256	16,32	1405	9,68
7.	30-34	6654	9,34	5626	9,92	1028	7,08
8.	35-39	2769	3,89	2268	4,00	501	3,45
9.	40 i više	836	1,17	669	1,18	167	1,15
<b>UKUPNO</b>		<b>71239</b>	<b>100,00</b>	<b>56726</b>	<b>100,00</b>	<b>14513</b>	<b>100,00</b>





**KORISNICI INVALIDSKIH MIROVINA PREMA MIROVINSKIM FAKTORIMA KOJI SU PRAVO NA MIROVINU OSTVARILI PREMA ZAKONU  
O MIROVINSKOM OSIGURANJU  
za studeni 2019. (isplata u prosincu 2019.)**

Tablica 15.

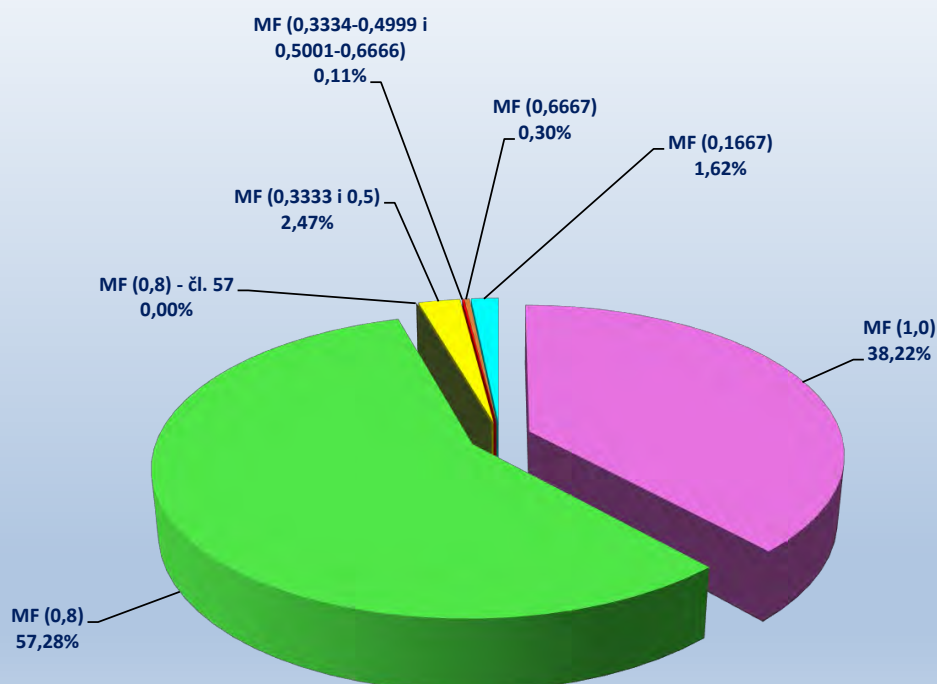
Red. br.	Vrste invalidskih mirovina	Broj korisnika *	Prosječna mirovina	Prosječan staž
0	1	2	3	4
1.	Invalidska mirovina zbog opće nesposobnosti za rad, odnosno zbog potpunog gubitka radne sposobnosti (mirovinski faktor <b>1,0</b> )	43383	2.334,46	20 05 10
2.	Invalidska mirovina zbog profesionalne nesposobnosti za rad, odnosno zbog djelomičnog gubitka radne sposobnosti (mirovinski faktor <b>0,8</b> )	65024	1.949,60	23 02 06
3.	Privremena invalidska mirovina, članak 57. ZOMO (mirovinski faktor <b>0,8</b> )	1	2.532,18	–
4.	Invalidska mirovina zbog profesionalne nesposobnosti za rad, odnosno zbog djelomičnog gubitka radne sposobnosti nastala zbog bolesti ili ozljede izvan rada, koja se isplaćuje osiguraniku za vrijeme zaposlenja, odnosno obavljanja samostalne djelatnosti (mirovinski faktor <b>0,5</b> )	2806	960,75	20 09 00
5.	Invalidska mirovina zbog profesionalne nesposobnosti za rad, odnosno zbog djelomičnog gubitka radne sposobnosti, koja se isplaćuje osiguraniku za vrijeme zaposlenja, odnosno obavljanja samostalne djelatnosti – kumulirani uzrok invalidnosti nastao poslije 18. prosinca 2002. (mirovinski faktor <b>0,3334-0,4999 i 0,5001-0,6666</b> )	121	1.487,58	22 09 19
6.	Invalidska mirovina zbog profesionalne nesposobnosti za rad, odnosno zbog djelomičnog gubitka radne sposobnosti, uzrokovane ozljedom na radu ili profesionalnom bolešću, koja se isplaćuje osiguraniku za vrijeme zaposlenja ili obavljanja samostalne djelatnosti (mirovinski faktor <b>0,6667</b> )	344	2.031,46	19 01 22
7.	Invalidska mirovina prijašnjem korisniku prava na raspoređivanje, odnosno zaposlenje na drugom poslu za vrijeme zaposlenja (mirovinski faktor <b>0,1667</b> )	1844	350,51	15 09 12
<b>UKUPNO</b>		<b>113523</b>	<b>2.046,02</b>	<b>21 11 17</b>

**Napomena:**

U broj korisnika mirovina nisu uključeni korisnici mirovina DVO, ZOHBDR i HVO.

\* Primjena čl. 175. st. 7. i čl. 58. Zakona o mirovinskom osiguranju (NN 157/13, 151/14, 33/15, 93/15, 120/16, 18/18, 62/18 i 115/18) te primjena članka 36. i članka 202. Zakona o hrvatskim braniteljima iz Domovinskog rata i članovima njihovih obitelji (NN 121/17) **za korisnike kojima su mirovine priznate prema općim propisima**, a određene prema spomenutom Zakonu.

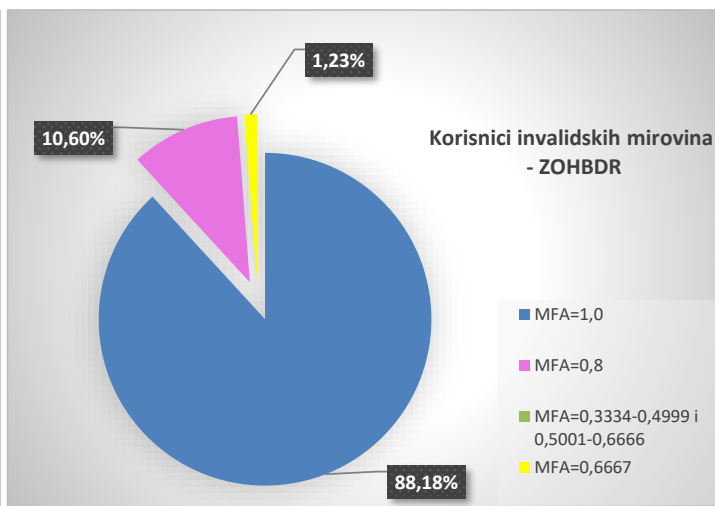
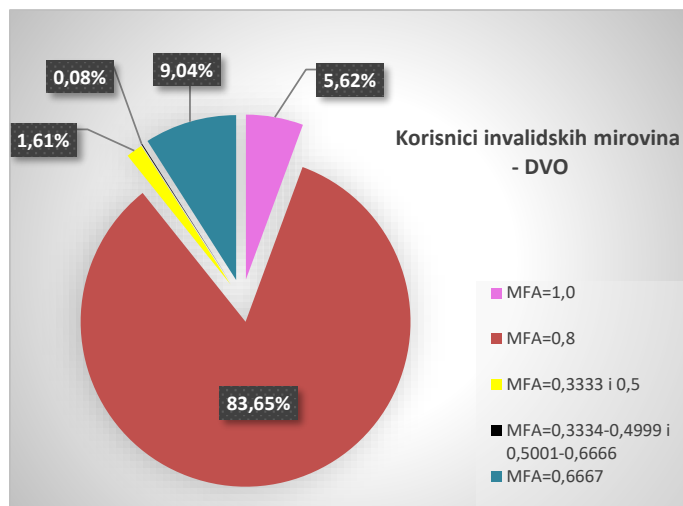
**Struktura korisnika invalidskih mirovina prema mirovinskim faktorima koji su pravo na mirovinu ostvarili prema Zakonu o mirovinskom osiguranju**



**KORISNICI INVALIDSKIH MIROVINA PREMA MIROVINSKIM FAKTORIMA KOJI SU PRAVO NA MIROVINU OSTVARILI PREMA ZAKONU O PRAVIMA IZ MIROVINSKOG OSIGURANJA DJELATNIH VOJNIH OSOBA, POLICIJSKIH SLUŽBENIKA I OVLAŠTENIH SLUŽBENIH OSOBA - DVO za studeni 2019. (isplata u prosincu 2019.)**

Tablica 15 a.

Red. br.	Vrste invalidskih mirovina	Broj korisnika	Prosječna mirovina	Prosječan staž
0	1	2	3	4
1.	Invalidska mirovina zbog opće nesposobnosti za rad (mirovinski faktor <b>1,0</b> )	477	4.754,37	21 06 08
2.	Invalidska mirovina zbog profesionalne nesposobnosti za rad (mirovinski faktor <b>0,8</b> )	7100	3.570,10	27 08 16
3.	Invalidska mirovina zbog profesionalne nesposobnosti za rad koja se isplaćuje osiguraniku za vrijeme zaposlenja, odnosno obavljanja samostalne djelatnosti (mirovinski faktor <b>0,3333 i 0,5</b> )	137	1.613,55	18 04 02
4.	Invalidska mirovina zbog profesionalne nesposobnosti za rad koja se isplaćuje osiguraniku za vrijeme zaposlenja, odnosno obavljanja samostalne djelatnosti – kumulirani uzrok invalidnosti nastao nakon 18. prosinca 2002. (mirovinski faktor <b>0,3334-0,4999 i 0,5001-0,6666</b> )	7	2.017,15	19 09 02
5.	Invalidska mirovina zbog profesionalne nesposobnosti za rad uzrokovane ozljedom na radu ili profesionalnom bolešću, koja se isplaćuje osiguraniku za vrijeme zaposlenja ili obavljanja samostalne djelatnosti (mirovinski faktor <b>0,6667</b> )	767	3.065,80	27 04 09
<b>UKUPNO</b>		<b>8488</b>	<b>3.558,22</b>	<b>27 02 00</b>



**KORISNICI INVALIDSKIH MIROVINA PREMA MIROVINSKIM FAKTORIMA KOJI SU PRAVO NA MIROVINU OSTVARILI PREMA Zakonu o hrvatskim braniteljima iz Domovinskog rata i članovima njihovih obitelji - ZOHBDR za studeni 2019. (isplata u prosincu 2019.)**

Tablica 15 b.

Red. br.	Vrste invalidskih mirovina	Broj korisnika	Prosječna mirovina	Prosječan staž
0	1	2	3	4
1.	Invalidska mirovina zbog opće nesposobnosti za rad, odnosno zbog potpunog gubitka radne sposobnosti (mirovinski faktor <b>1,0</b> )	47924	6.052,71	20 03 05
2.**	Invalidska mirovina zbog profesionalne nesposobnosti za rad, odnosno zbog djelomičnog gubitka radne sposobnosti (mirovinski faktor <b>0,8</b> )	5759	3.724,00	20 00 12
3.	Invalidska mirovina zbog profesionalne nesposobnosti za rad, odnosno zbog djelomičnog gubitka radne sposobnosti, koja se isplaćuje osiguraniku za vrijeme zaposlenja, odnosno obavljanja samostalne djelatnosti - kumulirani uzrok invalidnosti nastao dijelom kao posljedica sudjelovanja u Domovinskom ratu (mirovinski faktor <b>0,3334-0,4999 i 0,5001-0,6666</b> )	0	0,00	
4.*	Invalidska mirovina zbog profesionalne nesposobnosti za rad, odnosno zbog djelomičnog gubitka radne sposobnosti, koja je u cijelosti ili dijelom nastala kao posljedica ranjavanja, ozljeda, zatočeništva u logoru, bolesti, odnosno pojave bolesti zadobivene u obrani suvereniteta Republike Hrvatske koja se isplaćuje hrvatskom branitelju za vrijeme zaposlenja ili obavljanja samostalne djelatnosti (mirovinski faktor <b>0,6667</b> )	667	3.324,92	20 10 19
<b>UKUPNO</b>		<b>54350</b>	<b>5.772,49</b>	<b>20 02 29</b>

**Napomena:**

\* Od veljače 2019. u primjeni je članak 37. stavak 3. Zakona o hrvatskim braniteljima iz Domovinskog rata i članovima njihovih obitelji (NN 121/17).

**KORISNICI NAJVIŠE MIROVINE KOJIMA JE MIROVINA ODREĐENA  
PREMA ZAKONU KOJI SE PRIMJENJIVAO do 31. prosinca 1998.  
za studeni 2019. (isplata u prosincu 2019.)**

Tablica 16.

Red br.	Vrste mirovina	Broj korisnika	Prosječna mirovina	Prosječan staž
0	1	2	3	4
1.	Starosna	1302	7.617,08	36 00 03
2.	Invalidska *	31	7.763,14	28 09 26
3.	Obiteljska	334	5.626,09	37 11 27
<b>UKUPNO</b>		<b>1667</b>	<b>7.220,88</b>	<b>36 03 04</b>

**KORISNICI MINIMALNE MIROVINE KOJIMA JE MIROVINA ODREĐENA  
PREMA ZAKONU KOJI SE PRIMJENJIVAO do 31. prosinca 1998.  
za studeni 2019. (isplata u prosincu 2019.)**

Tablica 16 a.

Red br.	Vrste mirovina	Broj korisnika	Prosječna mirovina	Prosječan staž
0	1	2	3	4
1.	Starosna	10972	2.867,80	35 10 04
2.	Invalidska *	486	2.783,81	17 01 02
3.	Obiteljska	690	2.148,14	29 00 20
<b>UKUPNO</b>		<b>12148</b>	<b>2.823,56</b>	<b>34 08 15</b>

**KORISNICI NAJVIŠE MIROVINE KOJIMA JE MIROVINA ODREĐENA  
PREMA ZAKONU O NAJVIŠOJ MIROVINI  
za studeni 2019. (isplata u prosincu 2019.)**

Tablica 16 b.

Red br.	Vrste mirovina	Broj korisnika	Prosječna mirovina	Prosječan staž
0	1	2	3	4
1.	Starosna	953	8.098,68	37 03 16
2.	Invalidska *	33	5.682,53	25 07 23
3.	Obiteljska	760	5.891,86	38 05 07
<b>UKUPNO</b>		<b>1746</b>	<b>7.092,43</b>	<b>37 06 29</b>

**KORISNICI NAJNIŽE MIROVINE KOJIMA JE MIROVINA ODREĐENA PREMA  
ZAKONU O MIROVINSKOM OSIGURANJU  
za studeni 2019. (isplata u prosincu 2019.)**

Tablica 16 c.

Red br.	Vrste mirovina	Broj korisnika	Prosječna mirovina	Prosječan staž
0	1	2	3	4
1.	Starosna	187907	1.746,91	29 01 23
2.	Invalidska *	44859	1.634,14	20 02 03
3.	Obiteljska	24850	1.205,90	21 05 14
<b>UKUPNO</b>		<b>257616</b>	<b>1.675,08</b>	<b>26 10 06</b>

U podatke u tablicama 16., 16 a., 16 b. i 16 c. nisu uključeni korisnici mirovina DVO, ZOHBDR i HVO.

\* Primjena čl. 175. st. 7. i čl. 58. Zakona o mirovinskom osiguranju (NN 157/13, 151/14, 33/15, 93/15, 120/16, 18/18, 62/18 i 115/18).

**KORISNICI NAJNIŽE MIROVINE KOJIMA JE MIROVINA ODREĐENA PREMA  
ZAKONU O MIROVINSKOM OSIGURANJU  
za studeni 2019. (isplata u prosincu 2019.)**

Tablica 16 d.

Red br.	Vrste mirovina	Broj korisnika	Prosječna najniža mirovina	Prosječna mirovina određena na osnovi mirovinskog staža i ostvarenih plaća	Prosječan staž	Bez međunarodnih ugovora			
						Broj korisnika	Prosječna najniža mirovina	Prosječna mirovina određena na osnovi mirovinskog staža i ostvarenih plaća	Prosječan staž
0	1	2	3	4	5	6	7	8	9
1.	<b>Radnici kod pravnih i fizičkih osoba (bivši Fond radnika)</b>								
	Starosna	148691	1.771,43	1.142,29	30 03 04	122495	1.984,29	1.272,38	30 01 23
	Invalidska *	41742	1.627,93	1.189,81	20 01 09	39388	1.699,61	1.244,21	20 02 14
	Obiteljska	20851	1.223,61	870,22	21 10 18	17273	1.396,48	991,01	21 07 08
	<b>Ukupno</b>	<b>211284</b>	<b>1.689,02</b>	<b>1.124,83</b>	<b>27 05 03</b>	<b>179156</b>	<b>1.865,03</b>	<b>1.239,06</b>	<b>27 01 17</b>
2.	<b>Obrtnici (bivši Fond samostalnih privrednika)</b>								
	Starosna	9559	2.006,48	1.446,75	32 02 25	8240	2.134,96	1.529,28	32 03 08
	Invalidska *	2082	1.660,72	1.238,77	21 06 18	2016	1.698,03	1.267,13	21 07 22
	Obiteljska	1411	1.288,94	960,42	23 01 05	1291	1.351,18	1.005,22	22 08 19
	<b>Ukupno</b>	<b>13052</b>	<b>1.873,76</b>	<b>1.361,00</b>	<b>29 06 17</b>	<b>11547</b>	<b>1.971,05</b>	<b>1.424,92</b>	<b>29 04 05</b>
3.	<b>Poljoprivrednici (bivši Fond individualnih poljoprivrednika)</b>								
	Starosna	29657	1.540,30	584,90	22 07 09	27970	1.568,04	591,51	22 04 02
	Invalidska *	1035	1.830,93	821,33	20 01 19	1013	1.859,18	833,09	20 02 13
	Obiteljska	2588	1.017,90	409,28	17 01 28	2461	1.042,22	417,39	16 11 01
	<b>Ukupno</b>	<b>33280</b>	<b>1.508,71</b>	<b>578,60</b>	<b>22 01 06</b>	<b>31444</b>	<b>1.536,27</b>	<b>585,67</b>	<b>21 10 07</b>
	<b>UKUPNO (1+2+3)</b>	<b>257616</b>	<b>1.675,08</b>	<b>1.066,23</b>	<b>26 10 06</b>	<b>222147</b>	<b>1.824,00</b>	<b>1.156,23</b>	<b>26 06 00</b>

**KORISNICI NAJNIŽE MIROVINE KOJIMA JE MIROVINA ODREĐENA PREMA  
ZAKONU O MIROVINSKOM OSIGURANJU  
za studeni 2019. (isplata u prosincu 2019.)**

Tablica 16 e.

Red br.	Vrste mirovina	Broj korisnika	Prosječna najniža mirovina	Prosječna mirovina određena na osnovi mirovinskog staža i ostvarenih plaća	Prosječan staž	Bez međunarodnih ugovora			
						Broj korisnika	Prosječna najniža mirovina	Prosječna mirovina određena na osnovi mirovinskog staža i ostvarenih plaća	Prosječan staž
0	1	2	3	4	5	6	7	8	9
1.	Starosna	187907	1.746,91	1.069,81	29 01 23	158705	1.918,75	1.165,72	28 10 19
2.	Invalidska *	44859	1.634,14	1.183,58	20 02 03	42417	1.703,34	1.235,48	20 03 09
3.	Obiteljska	24850	1.205,90	827,34	21 05 14	21025	1.352,23	924,74	21 01 12
	<b>Ukupno</b>	<b>257616</b>	<b>1.675,08</b>	<b>1.066,23</b>	<b>26 10 06</b>	<b>222147</b>	<b>1.824,00</b>	<b>1.156,23</b>	<b>26 06 00</b>

Napomena:

U podatke u tablicama 16 d. i 16 e. nisu uključeni korisnici mirovina DVO, ZOHBDR i HVO.

\* Primjena čl. 175. st. 7. i čl. 58. Zakona o mirovinskom osiguranju (NN 157/13, 151/14, 33/15, 93/15, 120/16, 18/18, 62/18 i 115/18).

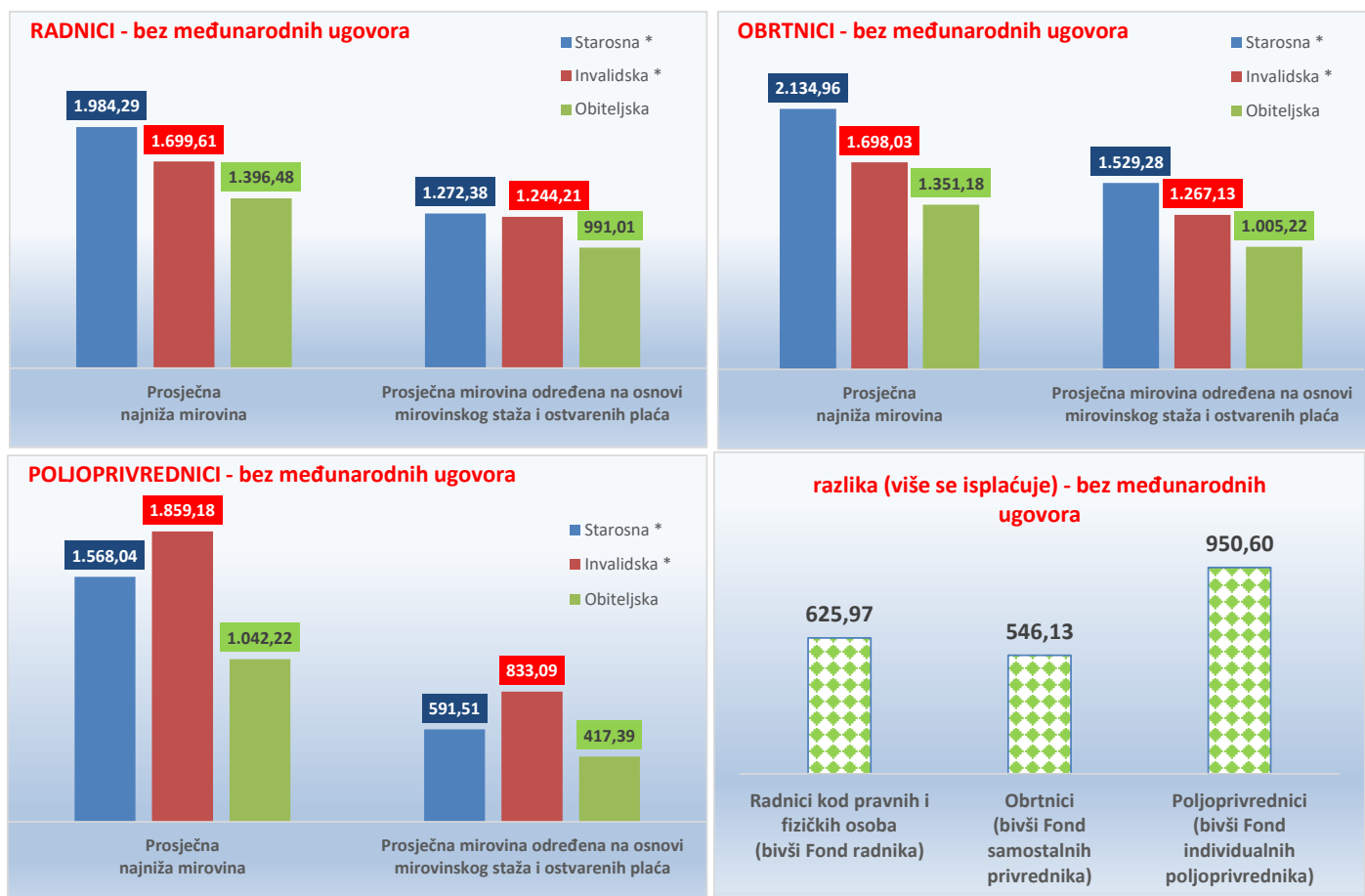
**KORISNICI NAJNIŽE MIROVINE KOJIMA JE MIROVINA ODREĐENA  
PREMA ZAKONU O MIROVINSKOM OSIGURANJU bez međunarodnih ugovora  
za studeni 2019. (isplata u prosincu 2019.)**

Tablica 16 f.

Vrste mirovina	Broj korisnika	Prosječna najniža mirovina	Prosječna mirovina određena na osnovi mirovinskog staža i ostvarenih plaća	Prosječan staž	Razlika	Broj korisnika	Prosječna najniža mirovina	Prosječna mirovina određena na osnovi mirovinskog staža i ostvarenih plaća	Prosječan staž	Razlika	Broj korisnika	Prosječna najniža mirovina	Prosječna mirovina određena na osnovi mirovinskog staža i ostvarenih plaća	Prosječan staž	Razlika
	UKUPNO					MUŠKARCI					ŽENE				
<b>Radnici</b> kod pravnih i fizičkih osoba (bivši Fond radnika)															
Starosna *	122495	1.984,29	1.272,38	30 01 23	711,91	36021	2.055,09	1.246,00	31 00 19	809,09	86474	1.954,80	1.283,35	29 09 09	671,45
Invalidska *	39388	1.699,61	1.244,21	20 02 14	455,40	17370	1.711,30	1.260,92	19 09 05	450,38	22018	1.690,38	1.231,00	20 06 23	459,38
Obiteljska	17273	1.396,48	991,01	21 07 08	405,47	2803	1.362,56	913,31	17 09 02	449,25	14470	1.403,05	1.006,49	22 04 05	396,56
<b>Ukupno I.</b>	<b>179156</b>	<b>1.865,03</b>	<b>1.239,06</b>	<b>27 01 17</b>	<b>625,97</b>	<b>56194</b>	<b>1.914,28</b>	<b>1.234,02</b>	<b>26 10 26</b>	<b>680,26</b>	<b>122962</b>	<b>1.842,52</b>	<b>1.241,40</b>	<b>27 02 26</b>	<b>601,12</b>
<b>Obrtnici</b> (bivši Fond samostalnih privrednika)															
Starosna *	8240	2.134,96	1.529,28	32 03 08	605,68	4539	2.228,92	1.572,20	33 05 27	656,72	3701	2.019,73	1.476,68	30 09 12	543,05
Invalidska *	2016	1.698,03	1.267,13	21 07 22	430,90	1221	1.706,16	1.297,80	22 01 01	408,36	795	1.685,56	1.220,09	20 11 14	465,47
Obiteljska	1291	1.351,18	1.005,22	22 08 19	345,96	197	1.325,76	958,19	17 03 26	367,57	1094	1.355,76	1.013,99	23 08 09	341,77
<b>Ukupno II.</b>	<b>11547</b>	<b>1.971,05</b>	<b>1.424,92</b>	<b>29 04 05</b>	<b>546,13</b>	<b>5957</b>	<b>2.091,90</b>	<b>1.495,65</b>	<b>30 07 14</b>	<b>596,25</b>	<b>5590</b>	<b>1.842,26</b>	<b>1.349,64</b>	<b>28 00 00</b>	<b>492,62</b>
<b>Poljoprivrednici</b> (bivši Fond individualnih poljoprivrednika)															
Starosna *	27970	1.568,04	591,51	22 04 02	976,53	7192	1.587,52	776,59	24 01 02	810,93	20778	1.561,30	527,48	21 08 26	1.033,82
Invalidska *	1013	1.859,18	833,09	20 02 13	1.026,09	481	1.832,64	896,22	20 01 18	936,42	532	1.883,18	776,02	20 03 06	1.107,16
Obiteljska	2461	1.042,22	417,39	16 11 01	624,83	454	1.074,68	347,49	17 04 12	727,19	2007	1.034,87	433,20	16 09 23	601,67
<b>Ukupno III.</b>	<b>31444</b>	<b>1.536,27</b>	<b>585,67</b>	<b>21 10 07</b>	<b>950,60</b>	<b>8127</b>	<b>1.573,38</b>	<b>759,70</b>	<b>23 05 24</b>	<b>813,68</b>	<b>23317</b>	<b>1.523,33</b>	<b>525,04</b>	<b>21 03 09</b>	<b>998,29</b>
<b>Sveukupno I.+II.+III.</b>	<b>222147</b>	<b>1.824,00</b>	<b>1.156,23</b>	<b>26 06 00</b>	<b>667,76</b>	<b>70278</b>	<b>1.889,91</b>	<b>1.201,34</b>	<b>26 09 27</b>	<b>688,57</b>	<b>151869</b>	<b>1.793,50</b>	<b>1.135,39</b>	<b>26 04 06</b>	<b>658,11</b>

U broj korisnika mirovina nisu uključeni korisnici mirovina DVO, ZOHBDR i HVO.

\* Primjena čl. 175. st. 7. i čl. 58. Zakona o mirovinskom osiguranju (NN 157/13, 151/14, 33/15, 93/15, 120/16, 18/18, 62/18 i 115/18).



**KORISNICI OSTALIH PRAVA IZ MIROVINSKOG OSIGURANJA  
za studeni 2019. (isplata u prosincu 2019.)**

Korisnici kojima se uz mirovinu isplaćuje **zaštitni dodatak** ostvaren prema zakonima koji su se primjenjivali do 31. prosinca 1998.

Tablica 18.

Red. br.	Vrsta prava	Broj korisnika	Prosječan zaštitni dodatak
0	1	2	3
1.	Uz starosnu mirovinu	21573	527,85
2.	Uz invalidsku mirovinu *	2704	568,91
3.	Uz obiteljsku mirovinu	12969	514,71
<b>UKUPNO</b>		<b>37246</b>	<b>526,26</b>

Naknada zbog **tjelesnog oštećenja** ostvarena prema **ZOMIO - u** koji se primjenjivao do 31. prosinca 1998.

Tablica 18 a.

Red. br.	Vrsta prava	Broj korisnika	Prosječna naknada
0	1	2	3
1.	Pravo uz:	48493	144,01
	a) starosnu mirovinu	39620	133,27
	b) invalidsku mirovinu	8873	192,03
2.	Samostalno pravo	6949	131,73
<b>UKUPNO</b>		<b>55442</b>	<b>142,48</b>

Naknada zbog **tjelesnog oštećenja** ostvarena prema **ZOMO - u**

Tablica 18 b.

Red. br.	Vrsta prava	Broj korisnika	Prosječna naknada
0	1	2	3
1.	Pravo uz mirovinu	3381	289,44
2.	Samostalno pravo	2008	233,75
<b>UKUPNO</b>		<b>5389</b>	<b>268,68</b>

Naknada zbog **tjelesnog oštećenja** ostvarena prema **ZOMIO - u** i **ZOMO - u**

Tablica 18 c.

Red. br.	Vrsta prava	Broj korisnika	Prosječna naknada
0	1	2	3
1.	Naknada zbog tjelesnog oštećenja ostvarena prema ZOMIO-u i ZOMO-u	99	367,05
<b>UKUPNO</b>		<b>99</b>	<b>367,05</b>

**Doplatak za pomoć i njegu** ostvaren prema **ZOMIO - u** koji se je primjenjivao do 31. prosinca 1998.

Tablica 18 d.

Red. br.	Vrsta prava	Broj korisnika	Prosječan doplatok
0	1	2	3
1.	Pravo uz mirovinu	5049	881,06
2.	Samostalno pravo - slijepi	180	1.174,79
3.	Samostalno pravo - ostali	304	822,70
<b>UKUPNO (2 + 3)</b>		<b>484</b>	<b>953,64</b>
<b>UKUPNO (1 + 2 + 3)</b>		<b>5533</b>	<b>887,41</b>

U podatke u tablicama 18., 18 a., 18 b., 18 c. i 18 d. **nisu** uključeni korisnici mirovina DVO, ZOHBDR i HVO.

\* Primjena čl. 175. st. 7. i čl. 58. Zakona o mirovinskom osiguranju (NN 157/13, 151/14, 33/15, 93/15, 120/16, 18/18, 62/18 i 115/18).

**PROSJEČNI MIROVINSKI STAŽ KORISNIKA MIROVINA KOJI SU PRAVO NA MIROVINU OSTVARILI PREMA ZAKONU O MIROVINSKOM OSIGURANJU**

Tablica 19.

Stanje: 30. studenoga 2019.

Vrste mirovina	Ukupno	Muškarci	Žene
0	1	2	3
Starosna *	32 05 08	34 03 28	30 06 26
Invalidska *	21 11 17	22 07 01	20 09 29
Obiteljska	28 04 08	23 07 25	28 08 13
<b>UKUPNO</b>	<b>30 07 17</b>	<b>32 03 08</b>	<b>29 04 19</b>

**PROSJEČNA DOB KORISNIKA MIROVINA KOJI SU PRAVO NA MIROVINU OSTVARILI PREMA ZAKONU O MIROVINSKOM OSIGURANJU**

Tablica 19 a.

Stanje: 30. studenoga 2019.

Vrste mirovina	Ukupno	Muškarci	Žene
0	1	2	3
Starosna *	72 05	73 00	71 10
Invalidska *	61 02	61 10	60 00
Obiteljska	72 09	54 00	74 01
<b>UKUPNO</b>	<b>71 04</b>	<b>70 10</b>	<b>71 10</b>

**BROJ GODINA KORIŠTENJA PRAVA NA MIROVINU KORISNIKA MIROVINA KOJI SU PRAVO NA MIROVINU OSTVARILI PREMA ZAKONU O MIROVINSKOM OSIGURANJU**

Tablica 19 b.

Stanje: 30. studenoga 2019.

Vrste mirovina	Ukupno	Muškarci	Žene
0	1	2	3
Starosna	21 02	19 00	24 05
Invalidska	18 05	17 06	21 11
Obiteljska	18 04	-	-

**PROSJEČNI MIROVINSKI STAŽ KORISNIKA MIROVINA KOJI SU PRAVO NA MIROVINU OSTVARILI U 2019. GODINI PREMA ZAKONU O MIROVINSKOM OSIGURANJU  
NOVI KORISNICI**

Tablica 19 c.

Stanje: 30. studenoga 2019.

Vrste mirovina	Ukupno	Muškarci	Žene
0	1	2	3
Starosna	34 00 22	34 01 26	33 11 06
Invalidska	23 07 06	24 00 06	22 09 06
Obiteljska	30 01 00	24 06 05	30 09 04
<b>UKUPNO</b>	<b>32 08 21</b>	<b>33 00 21</b>	<b>32 04 17</b>

**PROSJEČNA DOB KORISNIKA MIROVINA KOJI SU PRAVO NA MIROVINU OSTVARILI U 2019. GODINI PREMA ZAKONU O MIROVINSKOM OSIGURANJU  
NOVI KORISNICI**

Tablica 19 d.

Stanje: 30. studenoga 2019.

Vrste mirovina	Ukupno	Muškarci	Žene
0	1	2	3
Starosna	62 09	63 05	61 09
Invalidska	54 01	55 00	52 05
Obiteljska	62 06	38 06	65 04
<b>UKUPNO</b>	<b>62 03</b>	<b>61 09</b>	<b>62 09</b>

**Napomena:**

U podatke u tablicama 19. - 19 d. nisu uključeni korisnici mirovina DVO, ZOHBDR i HVO.

\* Primjena čl. 175. st. 7. i čl. 58. Zakona o mirovinskom osiguranju (NN 157/13, 151/14, 33/15, 93/15, 120/16, 18/18, 62/18 i 115/18) te primjena članka 36. i članka 202. Zakona o hrvatskim braniteljima iz Domovinskog rata i članovima njihovih obitelji (NN 121/17) za korisnike kojima su mirovine priznate prema općim propisima, a određene prema spomenutom Zakonu.

Staž: ggmmdd = godine, mjeseci, dani      Dob: ggmm = godine, mjeseci

Za obiteljske mirovine dob i spol odnose se na naslovnika, a staž na korisnika od kojeg je određeno pravo na mirovinu.

**KORISNICI KOJI SU PRAVO NA MIROVINU PRVI PUT OSTVARILI U 2019. GODINI  
PREMA ZAKONU O MIROVINSKOM OSIGURANJU - NOVI KORISNICI**

Tablica 19 e.

Stanje: 30. studenoga 2019.

Vrste mirovina	Broj korisnika			Prosječna mirovina			Prosječan staž			Prosječna dob		
	Ukupno	Muškarci	Žene	Ukupno	Muškarci	Žene	Ukupno	Muškarci	Žene	Ukupno	Muškarci	Žene
0	1	2	3	4	5	6	7	8	9	10	11	12
Starosna	20799	12497	8302	<b>2.583,18</b>	2.501,49	2.706,15	30 09 18	30 03 22	31 06 07	64 01	64 05	63 06
Starosna mirovina za dugogodišnjeg osiguranika - čl. 35.	5434	4179	1255	<b>3.524,34</b>	3.548,36	3.444,36	42 05 10	42 07 11	41 10 26	61 11	62 02	60 11
<b>Ukupno starosna</b>	<b>26233</b>	<b>16676</b>	<b>9557</b>	<b>2.778,14</b>	<b>2.763,83</b>	<b>2.803,09</b>	<b>33 01 26</b>	<b>33 03 29</b>	<b>32 10 13</b>	<b>63 07</b>	<b>63 11</b>	<b>63 02</b>
Prijevremena starosna mirovina	7686	3642	4044	<b>2.634,55</b>	2.752,47	2.528,36	37 01 16	37 11 00	36 05 06	59 08	61 01	58 05
Prijevremena starosna mirovina zbog stečaja poslodavca - čl. 36.	28	20	8	<b>3.217,54</b>	3.389,46	2.787,71	36 01 24	37 02 15	33 06 03	59 03	60 00	57 03
<b>Sveukupno starosna</b>	<b>33947</b>	<b>20338</b>	<b>13609</b>	<b>2.745,99</b>	<b>2.762,41</b>	<b>2.721,44</b>	<b>34 00 22</b>	<b>34 01 26</b>	<b>33 11 06</b>	<b>62 09</b>	<b>63 05</b>	<b>61 09</b>
Invalidska	2242	1489	753	<b>1.819,46</b>	1.875,23	1.709,17	23 07 06	24 00 06	22 09 06	54 01	55 00	52 05
Obiteljska	9508	1020	8488	<b>2.133,91</b>	1.850,68	2.167,95	30 01 00	24 06 05	30 09 04	62 06	38 06	65 04
<b>SVEUKUPNO</b>	<b>45697</b>	<b>22847</b>	<b>22850</b>	<b>2.573,18</b>	<b>2.663,89</b>	<b>2.482,48</b>	<b>32 08 21</b>	<b>33 00 21</b>	<b>32 04 17</b>	<b>62 03</b>	<b>61 09</b>	<b>62 09</b>

**KORISNICI KOJI SU PRAVO NA MIROVINU PRVI PUT OSTVARILI U 2019. GODINI  
PREMA ZAKONU O MIROVINSKOM OSIGURANJU - NOVI KORISNICI**

bez korisnika mirovina koji su mirovine ostvarili prema međunarodnim ugovorima

Tablica 19 f.

Stanje: 30. studenoga 2019.

Vrste mirovina	Broj korisnika			Prosječna mirovina			Prosječan staž			Prosječna dob		
	Ukupno	Muškarci	Žene	Ukupno	Muškarci	Žene	Ukupno	Muškarci	Žene	Ukupno	Muškarci	Žene
0	1	2	3	4	5	6	7	8	9	10	11	12
Starosna	16674	9542	7132	3.052,34	3.065,37	3.034,90	31 04 00	30 11 07	31 10 18	63 10	64 02	63 06
Starosna mirovina za dugogodišnjeg osiguranika - čl. 35.	4860	3669	1191	3.667,98	3.721,67	3.502,58	42 05 07	42 07 09	41 11 05	61 10	62 02	60 11
<b>Ukupno starosna</b>	<b>21534</b>	<b>13211</b>	<b>8323</b>	<b>3.191,28</b>	<b>3.247,64</b>	<b>3.101,82</b>	<b>33 09 17</b>	<b>34 01 06</b>	<b>33 03 17</b>	<b>63 05</b>	<b>63 07</b>	<b>63 01</b>
Prijevremena starosna mirovina	6757	3017	3740	2.821,17	3.047,81	2.638,35	37 00 21	37 10 05	36 05 06	59 07	61 00	58 04
Prijevremena starosna mirovina zbog stečaja poslodavca - čl. 36.	28	20	8	3.217,54	3.389,46	2.787,71	36 01 24	37 02 15	33 06 03	59 03	60 00	57 03
<b>Sveukupno starosna</b>	<b>28319</b>	<b>16248</b>	<b>12071</b>	<b>3.103,00</b>	<b>3.210,71</b>	<b>2.958,01</b>	<b>34 06 29</b>	<b>34 09 23</b>	<b>34 03 07</b>	<b>62 06</b>	<b>63 01</b>	<b>61 07</b>
Invalidska	1883	1206	677	2.058,85	2.177,61	1.847,29	23 10 15	24 05 01	22 10 21	53 07	54 05	52 01
Obiteljska	7964	912	7052	2.422,65	2.014,73	2.475,41	30 02 09	24 04 18	30 11 14	61 08	36 07	64 11
<b>SVEUKUPNO</b>	<b>38166</b>	<b>18366</b>	<b>19800</b>	<b>2.909,52</b>	<b>3.083,48</b>	<b>2.748,15</b>	<b>33 01 16</b>	<b>33 07 07</b>	<b>32 08 12</b>	<b>61 11</b>	<b>61 03</b>	<b>62 06</b>

**Napomena:**

U tablicama 19 e. i 19 f. u broj korisnika mirovina nisu uključeni korisnici mirovina koji su prvi put ostvarili pravo na mirovinu, a određen im je predudjam (akontacija), ni korisnici mirovina DVO, ZOHBDR i HVO.

Stož: ggmmdd = godine, mjeseci, dani

Dob: ggmm = godine, mjeseci



**KORISNICI MIROVINA KOJIMA JE U 2019. GODINI PRESTALO PRAVO NA MIROVINU - uzrok smrt  
KOJI SU PRAVO NA MIROVINU OSTVARILI PREMA ZAKONU O MIROVINSKOM OSIGURANJU**

Tablica 19 g.

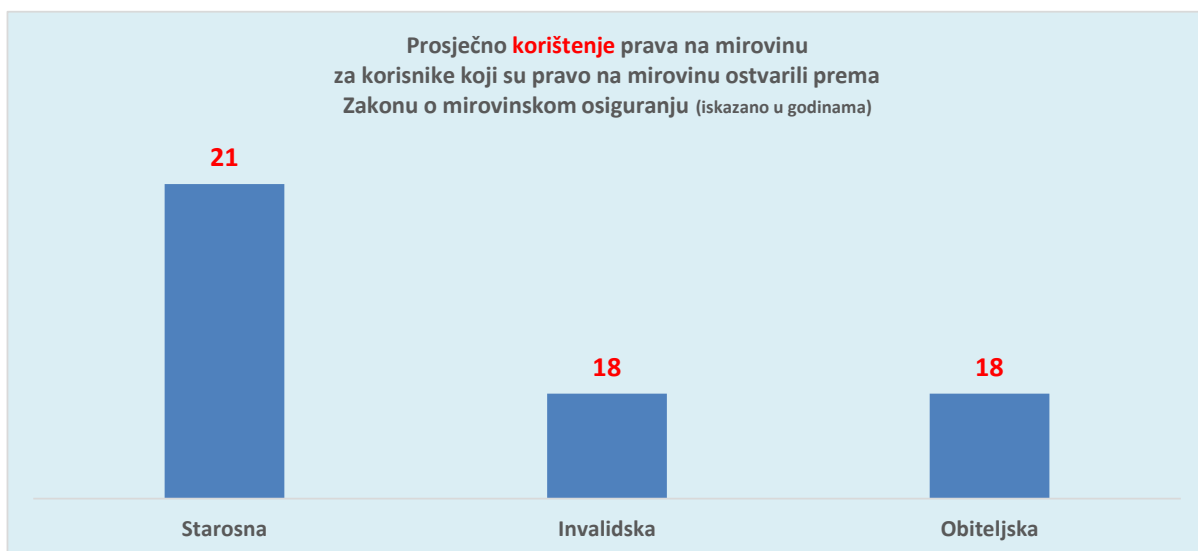
Stanje: 30. studenoga 2019.

Vrste mirovina	Broj korisnika			Prosječna mirovina			Prosječno korištenje prava na mirovinu		
	Ukupno	Muškarci	Žene	Ukupno	Muškarci	Žene	Ukupno	Muškarci	Žene
0	1	2	3	4	5	6	7	8	9
Starosna	26895	15868	11027	2.473,64	2.583,44	2.315,63	21 02	19 00	24 05
Invalidska	4203	3340	863	2.185,99	2.280,68	1.819,52	18 05	17 06	21 11
Obiteljska	10746	-	-	2.154,15	-	-	18 04	-	-
<b>UKUPNO</b>	<b>41844</b>	<b>-</b>	<b>-</b>	<b>2.362,70</b>	<b>-</b>	<b>-</b>	<b>-</b>	<b>-</b>	<b>-</b>

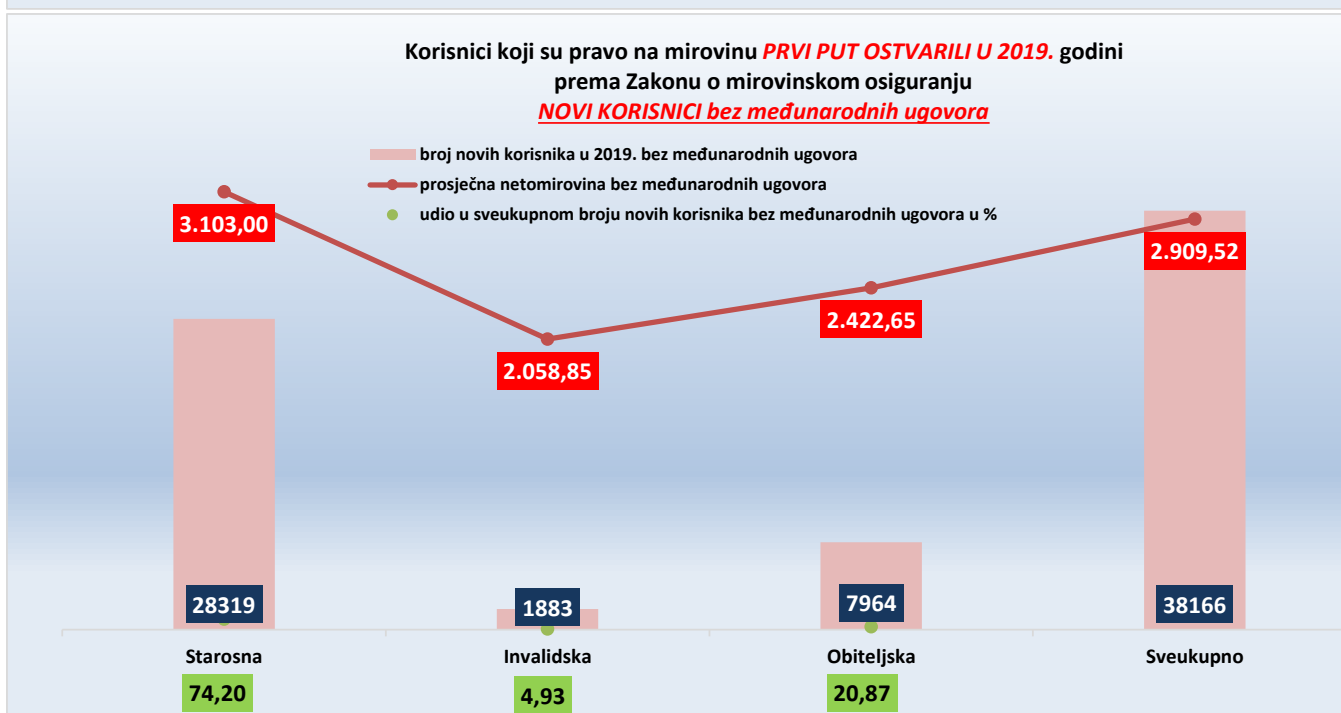
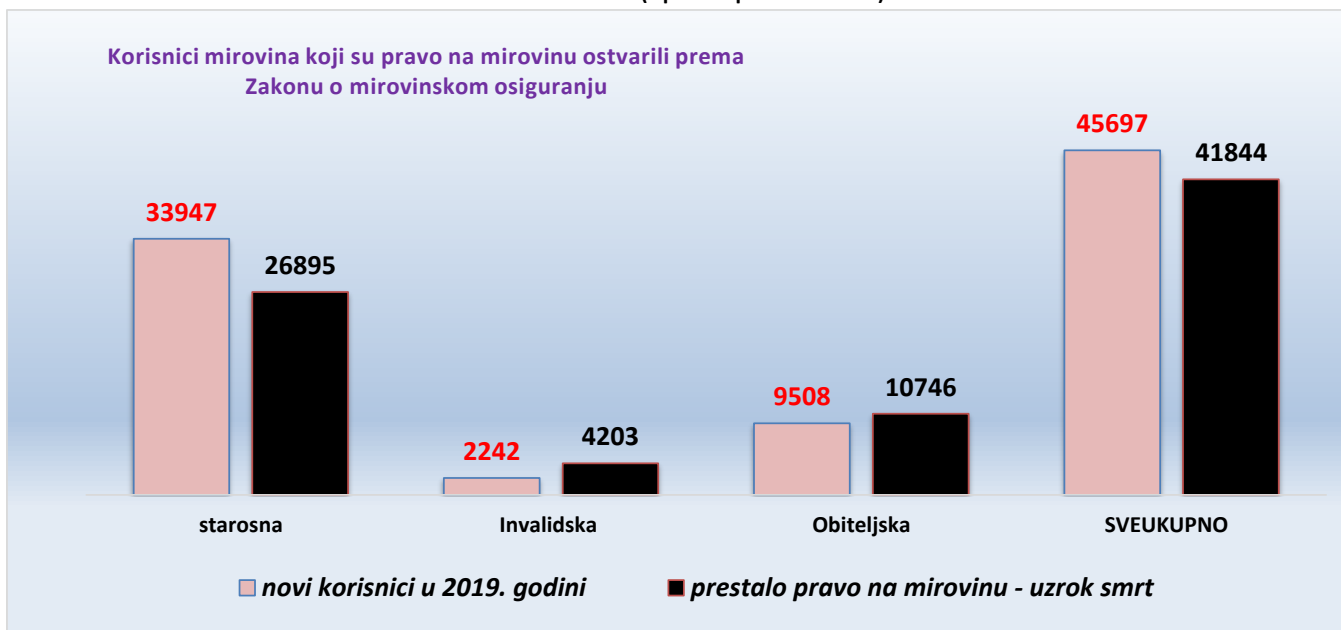
**Napomena:**

U broj korisnika mirovina nisu uključeni korisnici mirovina DVO, ZOHBDR i HVO.

Prosječno korištenje prava na mirovinu: **gg mm** (godine, mjeseci)



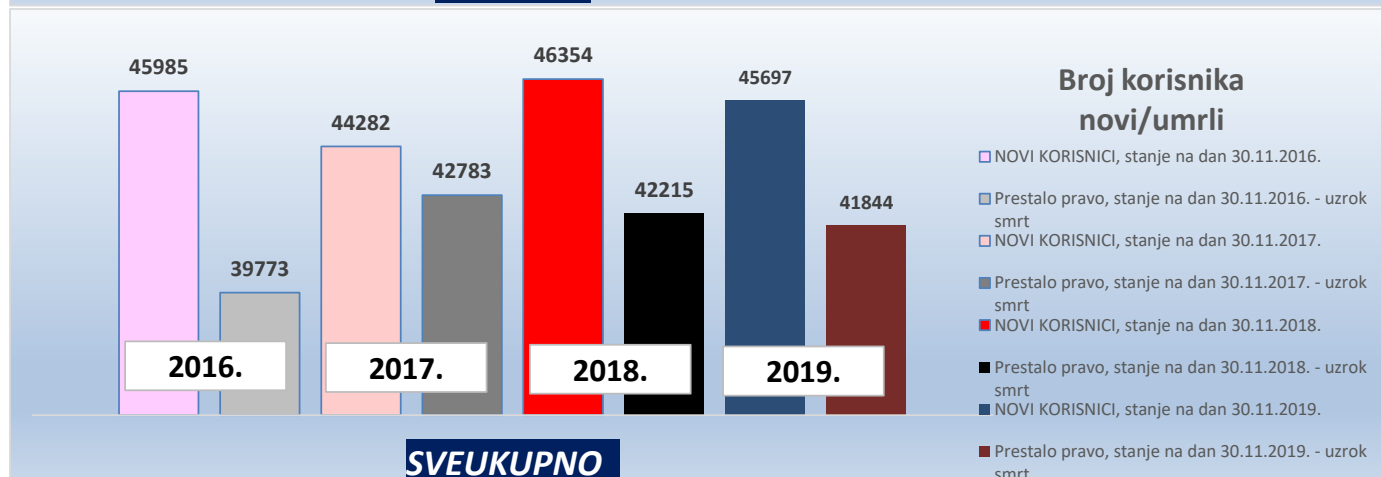
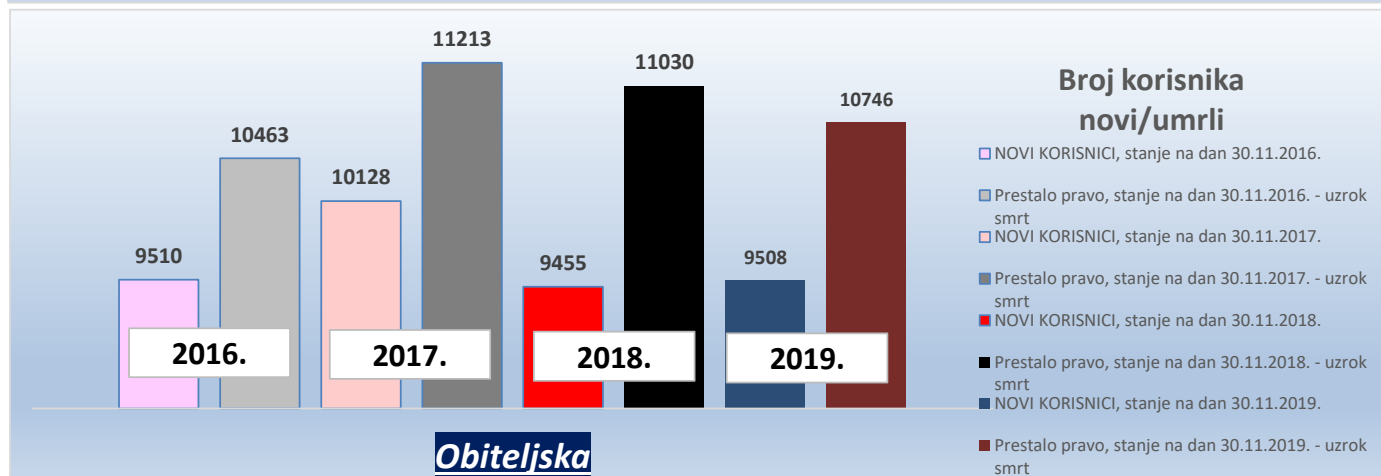
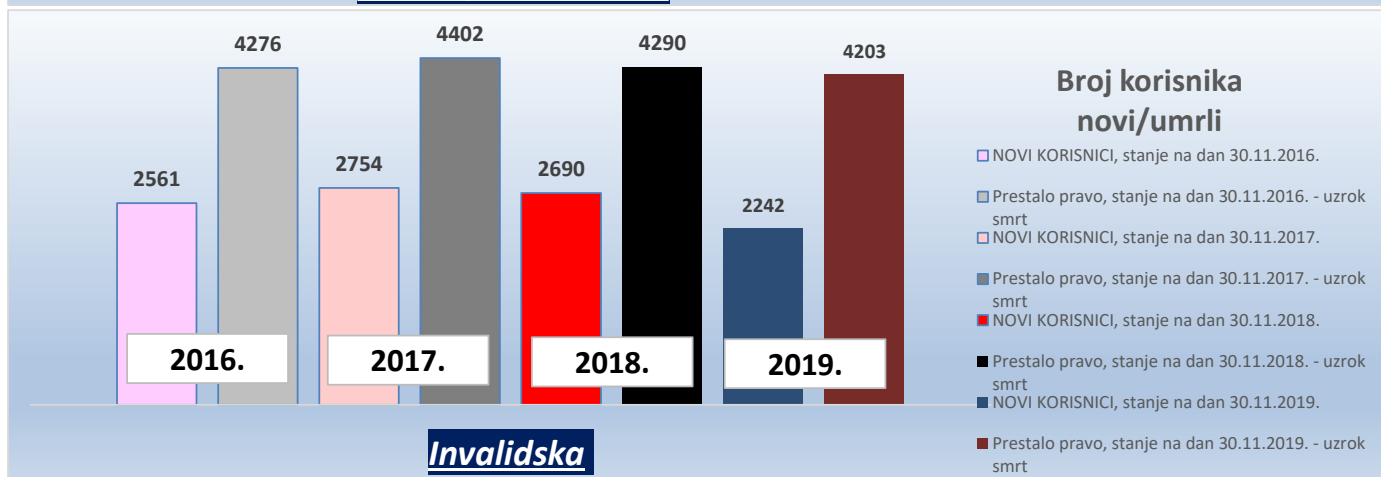
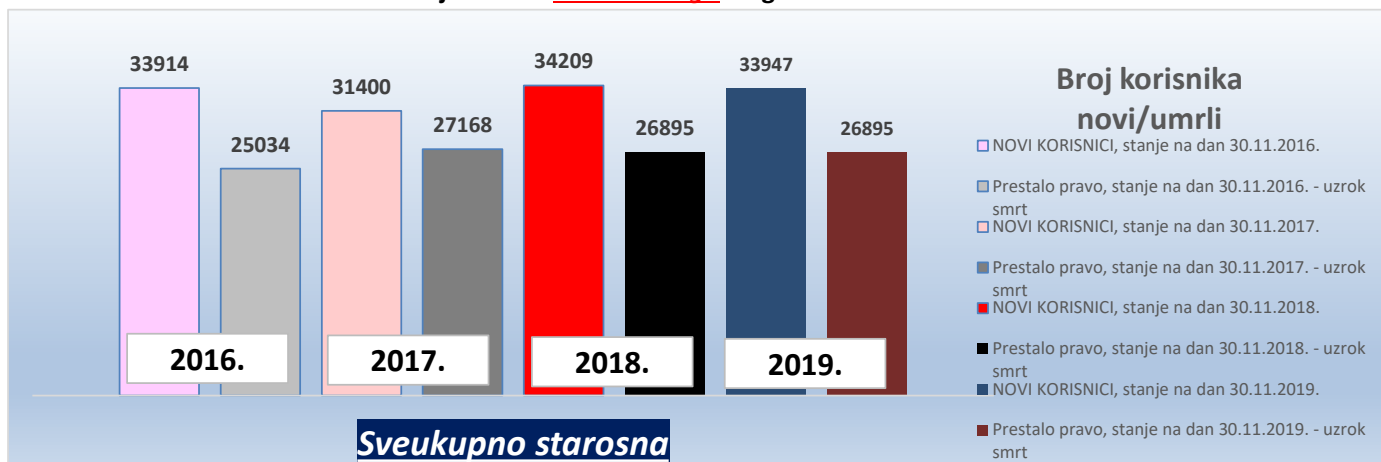
**KORISNICI MIROVINA KOJI SU PRAVO NA MIROVINU OSTVARILI PREMA ZAKONU O MIROVINSKOM OSIGURANJU za studeni 2019. (isplata u prosincu 2019.)**



U prikazu grafova nisu uključeni korisnici mirovina DVO, ZOHBDR i HVO.

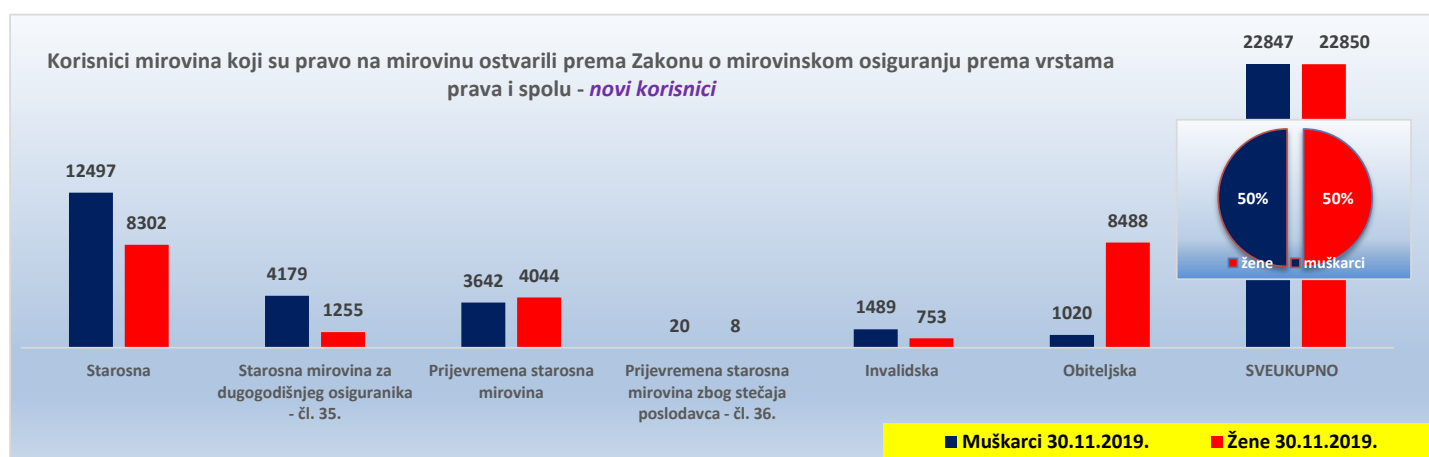
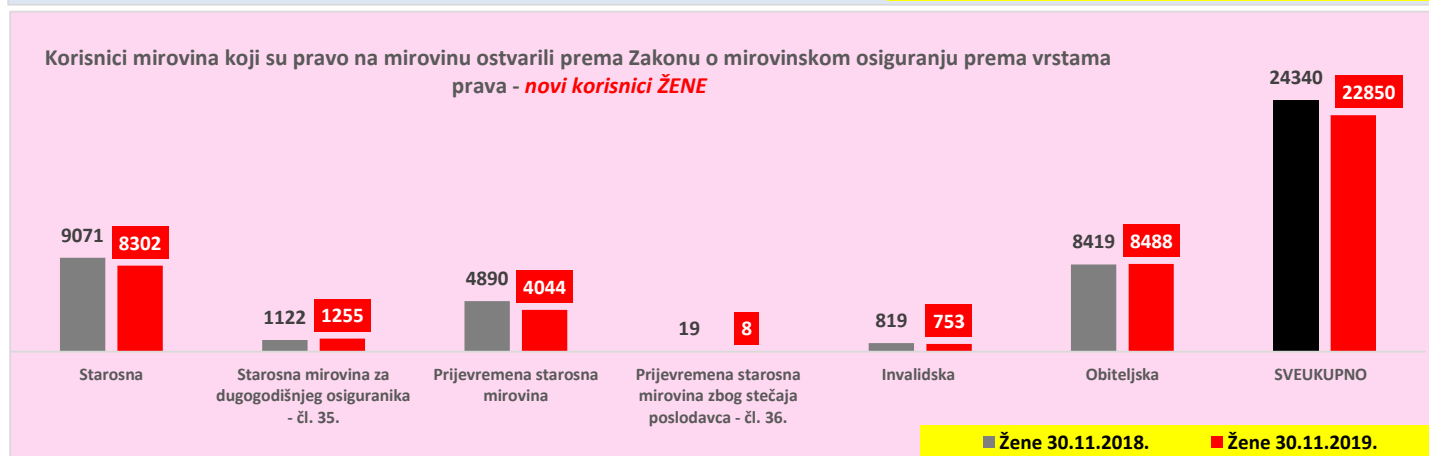
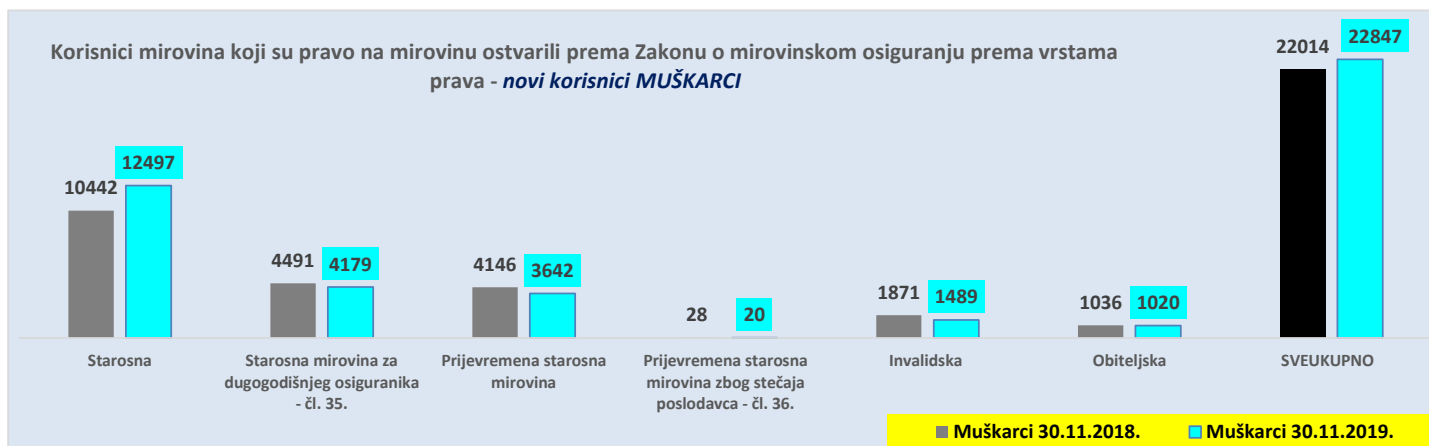
U broj NOVIH korisnika nisu uključeni korisnici mirovina koji su prvi puta ostvarili pravo na mirovinu, a određen im je predujam (akontacija).

**KORISNICI MIROVINA KOJI SU PRAVO NA MIROVINU OSTVARILI PREMA ZAKONU O MIROVINSKOM OSIGURANJU stanje na dan 30. studenoga za godine 2016.-2019.**



U prikazu grafova nisu uključeni korisnici mirovina DVO, ZOHBDR i HVO te predujam (akontacija) kod novih korisnika.

**KORISNICI MIROVINA KOJI SU PRAVO NA MIROVINU OSTVARILI PREMA ZAKONU O MIROVINSKOM OSIGURANJU**  
**prema vrstama prava i spolu - NOVI KORISNICI**  
**stanje na dan 30. studenoga za godine 2018.-2019.**



U prikazu grafova u broj korisnika mirovina nisu uključeni korisnici mirovina koji su prvi put ostvarili pravo na mirovinu, a određen im je predujam (akontacija), ni korisnici mirovina DVO, ZOHBDR i HVO.

## KORISNICI MIROVINA PREMA VRSTAMA MIROVINA, SPOLU, PROSJEČNOJ MIROVINI I PROSJEČNOM STAŽU KOJI SU PRAVO NA MIROVINU OSTVARILI PREMA ZAKONU O MIROVINSKOM OSIGURANJU (zbroj tablica 20 a. i 20 b.)

Tablica 20.

Stanje: 30. studenoga 2019.

Vrste mirovina	Broj korisnika			Prosječna mirovina			Prosječan staž			Prosječna dob		
	Ukupno	Muškarci	Žene	Ukupno	Muškarci	Žene	Ukupno	Muškarci	Žene	Ukupno	Muškarci	Žene
0	1	2	3	4	5	6	7	8	9	10	11	12
Starosna	498603	233412	265191	2.714,16	2.902,09	2.548,74	31 08 03	33 03 29	30 02 20	74 09	75 03	74 05
Starosna mirovina za dugogodišnjeg osiguranika - čl. 35.	31727	26616	5111	3.657,24	3.688,24	3.495,79	42 07 20	42 09 08	41 11 18	64 10	65 02	63 03
Starosna mirovina prevedena iz invalidske *	84481	46418	38063	2.392,15	2.460,45	2.308,86	24 11 09	26 06 25	22 11 12	73 08	74 03	73 00
<b>Ukupno starosna</b>	<b>614811</b>	<b>306446</b>	<b>308365</b>	<b>2.718,58</b>	<b>2.903,48</b>	<b>2.534,83</b>	<b>31 03 20</b>	<b>33 01 12</b>	<b>29 06 07</b>	<b>74 01</b>	<b>74 03</b>	<b>74 00</b>
Prijevremena starosna mirovina - ZOMO	198870	99320	99550	2.598,71	2.796,87	2.401,01	35 11 07	38 00 07	33 10 02	67 01	69 04	64 11
Prijevremena starosna mirovina zbog stečaja poslodavca - čl. 36.	313	187	126	2.835,02	3.114,93	2.419,59	35 06 08	36 11 18	33 04 25	61 09	63 03	59 08
<b>Sveukupno starosna</b>	<b>813994</b>	<b>405953</b>	<b>408041</b>	<b>2.689,34</b>	<b>2.877,49</b>	<b>2.502,15</b>	<b>32 05 08</b>	<b>34 03 28</b>	<b>30 06 26</b>	<b>72 05</b>	<b>73 00</b>	<b>71 10</b>
Invalidska *	113523	73316	40207	2.046,02	2.167,55	1.824,41	21 11 17	22 07 01	20 09 29	61 02	61 10	60 00
Obiteljska	219499	14813	204686	2.053,18	1.838,44	2.068,72	28 04 08	23 07 25	28 08 13	72 09	54 00	74 01
<b>SVEUKUPNO</b>	<b>1147016</b>	<b>494082</b>	<b>652934</b>	<b>2.503,93</b>	<b>2.740,99</b>	<b>2.324,54</b>	<b>30 07 17</b>	<b>32 03 08</b>	<b>29 04 19</b>	<b>71 04</b>	<b>70 10</b>	<b>71 10</b>
Prosječna starosna mirovina prema ZOMO-u s mirovinskim stažem od 40 i više godina	102921	71245	31676	3.811,02	3.826,82	3.775,49	42 05 10	42 02 18	42 11 17	74 07	76 00	71 04
Prosječna ukupna mirovina prema ZOMO-u s mirovinskim stažem od 40 i više godina	194311	123266	71045	3.498,77	3.584,91	3.349,31	42 01 19	42 02 00	42 01 00	72 06	72 01	73 02
Korisnici najniže mirovine kojima je mirovina određena prema ZOMO-u	257616	88563	169053	1.675,08	1.653,48	1.686,40	26 10 06	27 06 13	26 05 23	-	-	-
Korisnici najviše mirovine kojima je mirovina određena prema Zakonu o najvišoj mirovini	1746	828	918	7.092,43	8.093,38	6.189,61	37 06 29	37 05 27	37 07 28	-	-	-

## KORISNICI MIROVINA PREMA VRSTAMA MIROVINA, SPOLU, PROSJEČNOJ MIROVINI I PROSJEČNOM STAŽU KOJI SU PRAVO NA MIROVINU OSTVARILI do 31. prosinca 1998.

Tablica 20 a.

Stanje: 30. studenoga 2019.

Vrste mirovina	Broj korisnika			Prosječna mirovina			Prosječan staž			Prosječna dob		
	Ukupno	Muškarci	Žene	Ukupno	Muškarci	Žene	Ukupno	Muškarci	Žene	Ukupno	Muškarci	Žene
0	1	2	3	4	5	6	7	8	9	10	11	12
Starosna	167626	67703	99923	3.109,75	3.496,23	2.847,89	32 07 02	35 08 15	30 06 06	81 06	82 10	80 07
Starosna mirovina prevedena iz invalidske *	57215	27904	29311	2.589,00	2.729,74	2.455,02	23 11 29	25 09 06	22 03 18	75 11	77 02	74 09
<b>Ukupno starosna</b>	<b>224841</b>	<b>95607</b>	<b>129234</b>	<b>2.977,23</b>	<b>3.272,52</b>	<b>2.758,78</b>	<b>30 04 18</b>	<b>32 09 05</b>	<b>28 07 26</b>	<b>80 01</b>	<b>81 02</b>	<b>79 03</b>
Invalidska *	12367	8472	3895	2.673,06	2.789,54	2.419,72	18 03 11	19 01 23	16 06 17	68 00	69 02	65 07
Obiteljska	54273	2674	51599	2.219,05	2.018,14	2.229,47	25 05 02	22 10 27	25 06 20	79 07	70 06	80 00
<b>UKUPNO</b>	<b>291481</b>	<b>106753</b>	<b>184728</b>	<b>2.823,16</b>	<b>3.202,77</b>	<b>2.603,78</b>	<b>28 11 28</b>	<b>31 06 03</b>	<b>27 06 18</b>	<b>79 06</b>	<b>79 11</b>	<b>79 02</b>

## KORISNICI MIROVINA PREMA VRSTAMA MIROVINA, SPOLU, PROSJEČNOJ MIROVINI I PROSJEČNOM STAŽU KOJI SU PRAVO NA MIROVINU OSTVARILI od 1. siječnja 1999.

Tablica 20 b.

Stanje: 30. studenoga 2019.

Vrste mirovina	Broj korisnika			Prosječna mirovina			Prosječan staž			Prosječna dob		
	Ukupno	Muškarci	Žene	Ukupno	Muškarci	Žene	Ukupno	Muškarci	Žene	Ukupno	Muškarci	Žene
0	1	2	3	4	5	6	7	8	9	10	11	12
Starosna	330977	165709	165268	2.513,81	2.659,35	2.367,88	31 02 15	32 04 15	30 00 15	71 05	72 02	70 07
Starosna mirovina za dugogodišnjeg osiguranika - čl. 35.	31727	26616	5111	3.657,24	3.688,24	3.495,79	42 07 20	42 09 08	41 11 18	64 10	65 02	63 03
Starosna mirovina prevedena iz invalidske *	27266	18514	8752	1.979,08	2.054,58	1.819,38	26 11 02	27 09 14	25 00 28	69 00	69 11	67 01
<b>Ukupno starosna</b>	<b>389970</b>	<b>210839</b>	<b>179131</b>	<b>2.569,45</b>	<b>2.736,13</b>	<b>2.373,26</b>	<b>31 10 04</b>	<b>33 03 11</b>	<b>30 01 20</b>	<b>70 08</b>	<b>71 01</b>	<b>70 03</b>
Prijevremena starosna mirovina - ZOMO	198870	99320	99550	2.598,71	2.796,87	2.401,01	35 11 07	38 00 07	33 10 02	67 01	69 04	64 11
Prijevremena starosna mirovina zbog stečaja poslodavca - čl. 36.	313	187	126	2.835,02	3.114,93	2.419,59	35 06 08	36 11 18	33 04 25	61 09	63 03	59 08
<b>Sveukupno starosna</b>	<b>589153</b>	<b>310346</b>	<b>278807</b>	<b>2.579,47</b>	<b>2.755,80</b>	<b>2.383,19</b>	<b>33 02 19</b>	<b>34 09 22</b>	<b>31 05 16</b>	<b>69 06</b>	<b>70 06</b>	<b>68 04</b>
Invalidska *	101156	64844	36312	1.969,36	2.086,29	1.760,56	22 04 16	23 00 00	21 03 10	60 04	60 10	59 05
Obiteljska	165226	12139	153087	1.998,69	1.798,85	2.014,54	29 03 23	23 09 26	29 09 02	70 06	50 05	72 01
<b>SVEUKUPNO</b>	<b>855535</b>	<b>387329</b>	<b>468206</b>	<b>2.395,17</b>	<b>2.613,72</b>	<b>2.214,37</b>	<b>31 02 06</b>	<b>32 05 23</b>	<b>30 01 09</b>	<b>68 07</b>	<b>68 03</b>	<b>68 11</b>

## Napomena:

U podatke u tablicama 20., 20 a. i 20 b. nisu uključeni korisnici mirovina DVO, ZOHBRD i HVO.

\* Primjena čl. 175. st. 7. i čl. 58. Zakona o mirovinskom osiguranju (NN 157/13, 151/14, 33/15, 93/15, 120/16, 18/18, 62/18 i 115/18) te primjena članka 36. i članka 202. Zakona o hrvatskim braniteljima iz Domovinskog rata i članovima njihovih obitelji (NN 121/17) za korisnike kojima su mirovine priznate prema općim propisima, a određene prema spomenutom Zakonu.

Za obiteljske mirovine dob se odnosi na naslovnik.

**KORISNICI MIROVINA PREMA VRSTAMA MIROVINA, SPOLU, PROSJEČNOJ MIROVINI I PROSJEČNOM STAŽU KOJI SU PRAVO NA MIROVINU OSTVARILI PREMA ZAKONU O MIROVINSKOM OSIGURANJU *BEZ MEĐUNARODNIH UGOVORA***

Tablica 20.-BMU

Stanje: 30. studenoga 2019.

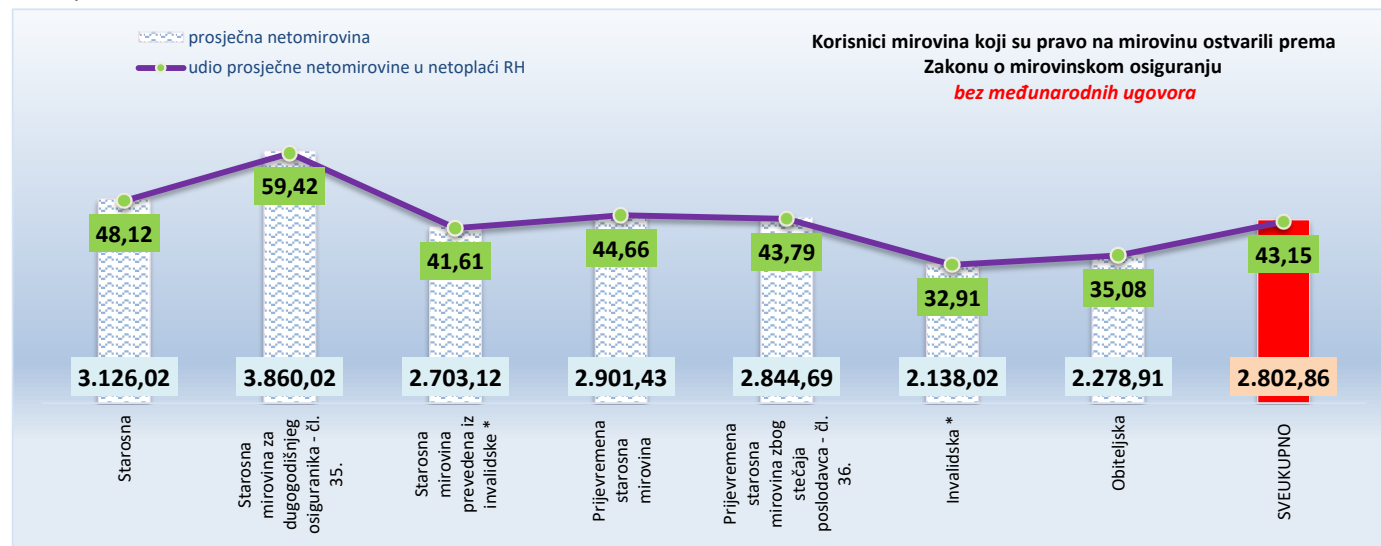
Vrste mirovina	Broj korisnika			Prosječna mirovina			Prosječan staž			Prosječna dob			
	Ukupno	Muškarci	Žene	Ukupno	Udio netomirovine u netoplaći RH	Muškarci	Žene	Ukupno	Muškarci	Žene	Ukupno	Muškarci	Žene
0	1	2	3	4	4a	5	6	7	8	9	10	11	12
Starosna	410615	181430	229185	3.126,02	48,12	3.499,94	2.830,01	31 06 12	33 04 07	30 01 06	74 10	75 02	74 06
Starosna mirovina za dugogodišnjeg osiguranika - čl. 35.	27672	22844	4828	3.860,02	59,42	3.922,25	3.565,56	42 07 23	42 09 16	41 11 20	64 09	65 01	63 02
Starosna mirovina preveđena iz invalidske *	72671	38011	34660	2.703,12	41,61	2.900,41	2.486,76	24 07 08	26 04 22	22 07 21	73 07	74 02	72 11
<b>Ukupno starosna</b>	<b>510958</b>	<b>242285</b>	<b>268673</b>	<b>3.105,62</b>	<b>47,81</b>	<b>3.445,70</b>	<b>2.798,95</b>	<b>31 01 20</b>	<b>33 01 21</b>	<b>29 04 06</b>	<b>74 01</b>	<b>74 01</b>	<b>74 01</b>
Prijevremena starosna mirovina	162681	74521	88160	2.901,43	44,66	3.316,25	2.550,78	35 08 21	37 11 08	33 10 09	66 08	68 11	64 09
Prijevremena starosna mirovina zbog stećaja poslodavca - čl. 36.	305	181	124	2.844,69	43,79	3.129,56	2.428,88	35 06 14	36 11 29	33 05 05	61 09	63 03	59 08
<b>Sveukupno starosna</b>	<b>673944</b>	<b>316987</b>	<b>356957</b>	<b>3.056,21</b>	<b>47,05</b>	<b>3.415,08</b>	<b>2.737,53</b>	<b>32 02 29</b>	<b>34 03 09</b>	<b>30 05 16</b>	<b>72 03</b>	<b>72 10</b>	<b>71 10</b>
Invalidska *	107234	68287	38947	2.138,02	32,91	2.290,77	1.870,20	22 00 13	22 08 18	20 10 18	61 01	61 08	60 00
Obiteljska	189818	13345	176473	2.278,91	35,08	1.973,82	2.301,98	28 03 14	23 04 13	28 08 01	72 08	52 06	74 03
<b>SVEUKUPNO</b>	<b>970996</b>	<b>398619</b>	<b>572377</b>	<b>2.802,86</b>	<b>43,15</b>	<b>3.174,23</b>	<b>2.544,22</b>	<b>30 04 08</b>	<b>31 11 11</b>	<b>29 03 02</b>	<b>71 01</b>	<b>70 03</b>	<b>71 09</b>
Prosječna starosna mirovina prema ZOMO-u s mirovinskim stažem od 40 i više godina	80236	54657	25579	4.622,71	71,16	4.664,28	4.533,89	42 05 06	42 02 14	42 11 00	74 03	75 10	70 10
Prosječna starosna mirovina prema ZOMO-u s mirovinskim stažem od 40 i više godina i navršениh 65 godina života	74945	51304	23641	4.635,13	71,35	4.655,70	4.590,49	42 03 02	41 11 12	42 11 13	75 02	77 00	71 05
Prosječna ukupna mirovina prema ZOMO-u s mirovinskim stažem od 40 i više godina	155442	95103	60339	4.103,97	63,18	4.295,80	3.801,62	42 01 20	42 02 18	42 00 07	72 04	71 10	73 02
Korisnici najniže mirovine kojima je mirovina određena prema ZOMO-u	222147	70278	151869	1.824,00	28,08	1.889,91	1.793,50	26 06 00	26 09 27	26 04 06	-	-	-
Korisnici najviše mirovine kojima je mirovina određena prema Zakonu o najvišoj mirovini	1617	736	881	7.382,06	113,64	8.633,88	6.336,27	37 08 17	37 07 13	37 09 16	-	-	-

## Napomena:

U broj korisnika mirovina nisu uključeni korisnici mirovina DVO, ZOHBDR i HVO.

\* Primjena čl. 175. st. 7. i čl. 58. Zakona o mirovinskom osiguranju (NN 157/13, 151/14, 33/15, 93/15, 120/16, 18/18, 62/18 i 115/18) te primjena članka 36. i članka 202. Zakona o hrvatskim braniteljima iz Domovinskog rata i članovima njihovih obitelji (NN 121/17) za korisnike kojima su mirovine priznate prema općim propisima, a određene prema spomenutom Zakonu.

Za obiteljske mirovine dob se odnosi na naslovnik.



**KORISNICI OSNOVNIH MIROVINA PREMA VRSTAMA MIROVINA, SPOLU, PROSJEČNOJ MIROVINI I PROSJEČNOM STAŽU KOJI SU PRAVO NA MIROVINU OSTVARILI PREMA ZAKONU O MIROVINSKOM OSIGURANJU**

Tablica 20.-OM

Stanje: 30. studenoga 2019.

Vrste mirovina	Broj korisnika			Prosječna mirovina				Prosječan staž			Prosječna dob		
	Ukupno	Muškarci	Žene	Ukupno	Udio netomirovine u netoplaći RH	Muškarci	Žene	Ukupno	Muškarci	Žene	Ukupno	Muškarci	Žene
0	1	2	3	4	4a	5	6	7	8	9	10	11	12
Starosna	862	465	397	5.057,12	77,85	5.178,79	4.914,61	39 03 23	40 00 19	38 05 15	64 11	64 11	64 11
Starosna mirovina za dugogodišnjeg osiguranika - članak 35.	235	166	69	4.483,65	69,02	4.584,43	4.241,20	42 02 26	42 05 09	41 09 07	62 07	63 01	61 05
Starosna mirovina prevedena iz invalidske *	5	1	4	1.577,52	24,28	1.523,28	1.591,09	28 01 03	25 08 10	28 08 13	63 11	66 04	63 04
<b>Ukupno starosna</b>	<b>1102</b>	<b>632</b>	<b>470</b>	<b>4.919,04</b>	<b>75,72</b>	<b>5.016,89</b>	<b>4.787,46</b>	<b>39 10 23</b>	<b>40 08 01</b>	<b>38 10 11</b>	<b>64 05</b>	<b>64 05</b>	<b>64 04</b>
Prijevremena starosna mirovina	803	377	426	3.735,17	57,50	4.459,97	3.093,74	35 10 09	37 01 23	34 08 13	61 06	62 07	60 07
Prijevremena starosna mirovina zbog stečaja poslodavca - čl. 36.													
<b>Sveukupno starosna</b>	<b>1905</b>	<b>1009</b>	<b>896</b>	<b>4.420,02</b>	<b>68,04</b>	<b>4.808,81</b>	<b>3.982,19</b>	<b>38 02 07</b>	<b>39 04 05</b>	<b>36 10 22</b>	<b>63 02</b>	<b>63 09</b>	<b>62 07</b>
Invalidska *	42	35	7	2.783,64	42,85	2.725,49	3.074,36	32 07 12	32 04 17	33 09 15	60 05	60 08	59 01
Obiteljska	1129	381	748	1.803,57	27,76	1.660,59	1.876,40	25 02 18	23 01 16	26 03 13	34 00	26 03	38 00
<b>SVEUKUPNO</b>	<b>3076</b>	<b>1425</b>	<b>1651</b>	<b>3.437,35</b>	<b>52,91</b>	<b>3.915,90</b>	<b>3.024,30</b>	<b>33 04 18</b>	<b>34 10 10</b>	<b>32 01 08</b>	<b>52 05</b>	<b>53 08</b>	<b>51 05</b>

**KORISNICI OSNOVNIH MIROVINA PREMA VRSTAMA MIROVINA, SPOLU, PROSJEČNOJ MIROVINI I PROSJEČNOM STAŽU KOJI SU PRAVO NA MIROVINU OSTVARILI PREMA ZAKONU O MIROVINSKOM OSIGURANJU *BEZ MEĐUNARODNIH UGOVORA***

Tablica 20.-OM-BMU

Stanje: 30. studenoga 2019.

Vrste mirovina	Broj korisnika			Prosječna mirovina				Prosječan staž			Prosječna dob		
	Ukupno	Muškarci	Žene	Ukupno	Udio netomirovine u netoplaći RH	Muškarci	Žene	Ukupno	Muškarci	Žene	Ukupno	Muškarci	Žene
0	1	2	3	4	4a	5	6	7	8	9	10	11	12
Starosna	854	459	395	5.063,10	77,94	5.195,54	4.909,20	39 03 23	40 00 20	38 05 14	64 11	64 11	64 11
Starosna mirovina za dugogodišnjeg osiguranika - članak 35.	218	152	66	4.504,11	69,34	4.608,29	4.264,17	42 02 21	42 05 04	41 09 09	62 07	63 01	61 05
Starosna mirovina prevedena iz invalidske *	4	1	3	1.838,34	28,30	1.523,28	1.943,36	30 08 27	25 08 10	32 05 01	64 03	66 04	63 06
<b>Ukupno starosna</b>	<b>1076</b>	<b>612</b>	<b>464</b>	<b>4.937,86</b>	<b>76,01</b>	<b>5.043,68</b>	<b>4.798,28</b>	<b>39 10 17</b>	<b>40 07 18</b>	<b>38 10 22</b>	<b>64 05</b>	<b>64 06</b>	<b>64 05</b>
Prijevremena starosna mirovina	767	360	407	3.764,78	57,96	4.480,60	3.131,62	35 10 20	37 01 21	34 09 06	61 06	62 06	60 06
Prijevremena starosna mirovina zbog stečaja poslodavca - čl. 36.													
<b>Sveukupno starosna</b>	<b>1843</b>	<b>972</b>	<b>871</b>	<b>4.449,66</b>	<b>68,50</b>	<b>4.835,13</b>	<b>4.019,48</b>	<b>38 02 16</b>	<b>39 04 00</b>	<b>36 11 21</b>	<b>63 02</b>	<b>63 09</b>	<b>62 07</b>
Invalidska *	41	34	7	2.839,04	43,70	2.790,59	3.074,36	32 11 27	32 09 27	33 09 15	60 06	60 09	59 01
Obiteljska	1125	380	745	1.806,89	27,82	1.664,44	1.879,55	25 02 25	23 01 27	26 03 19	34 00	26 02	38 00
<b>SVEUKUPNO</b>	<b>3009</b>	<b>1386</b>	<b>1623</b>	<b>3.439,64</b>	<b>52,95</b>	<b>3.915,67</b>	<b>3.033,12</b>	<b>33 03 26</b>	<b>34 09 03</b>	<b>32 01 03</b>	<b>52 03</b>	<b>53 05</b>	<b>51 03</b>

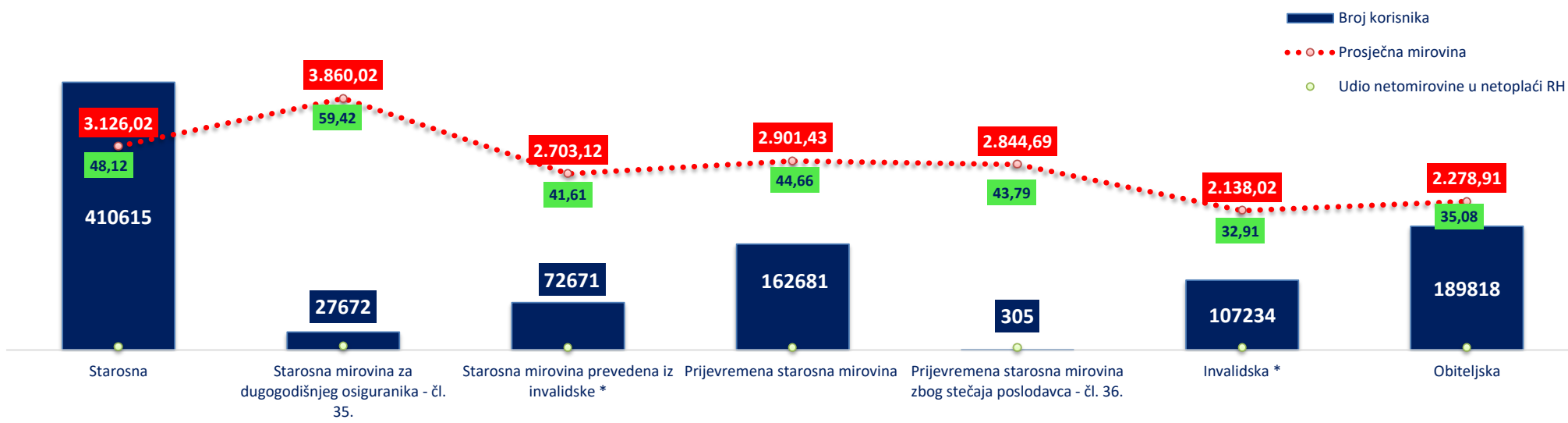
## Napomena:

U broj korisnika mirovina nisu uključeni korisnici mirovina DVO, ZOHBDR i HVO.

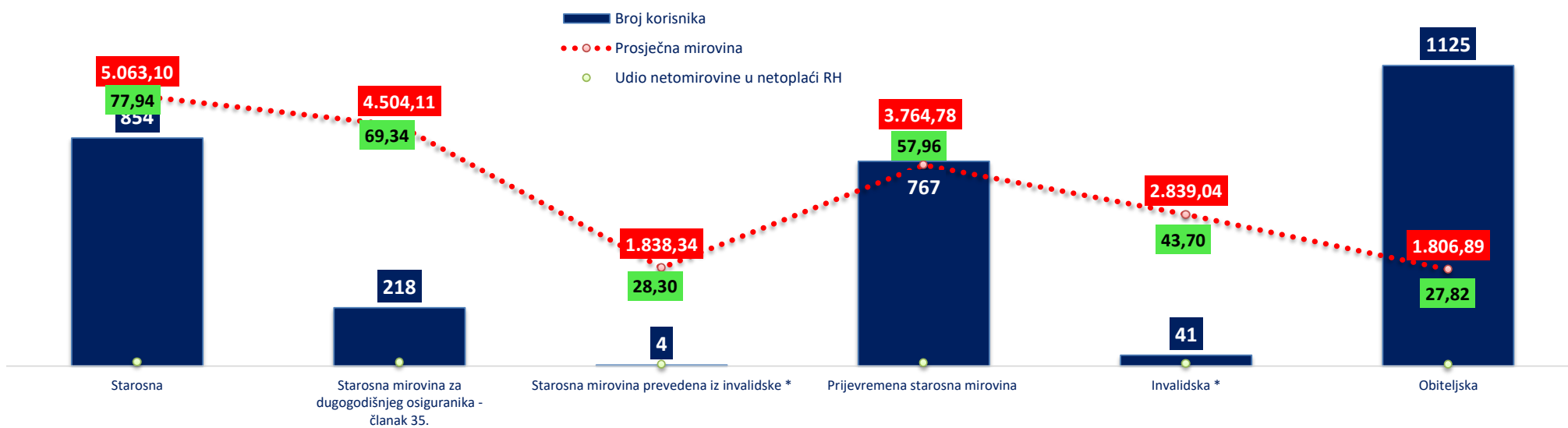
\* Primjena čl. 175. st. 7. i čl. 58. Zakona o mirovinskom osiguranju (NN 157/13, 151/14, 33/15, 93/15, 120/16, 18/18, 62/18 i 115/18) te primjena članka 36. i članka 202. Zakona o hrvatskim braniteljima iz Domovinskog rata i članovima njihovih obitelji (NN 121/17) za korisnike kojima su mirovine priznate prema općim propisima, a određene prema spomenutom Zakonu.

**Korisnici OSNOVNIH mirovina prema vrstama mirovina i prosječnoj mirovini koji su pravo na mirovinu ostvarili prema Zakonu o mirovinskom osiguranju - bez međunarodnih ugovora**

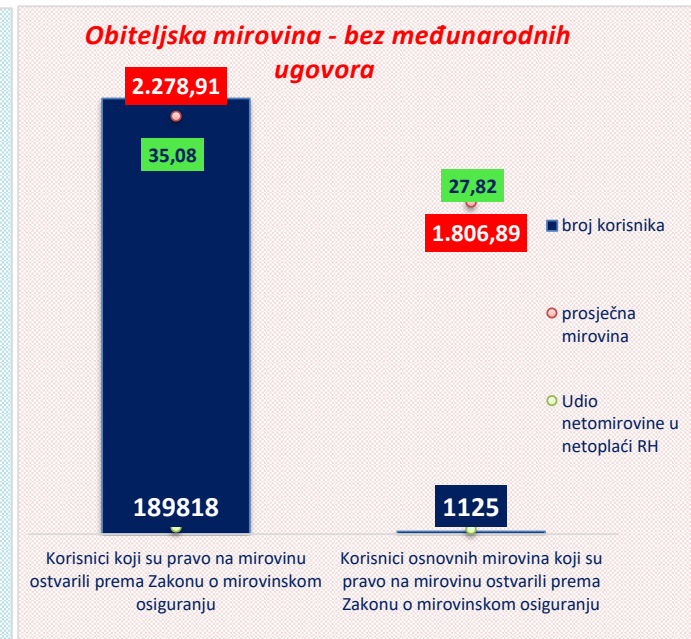
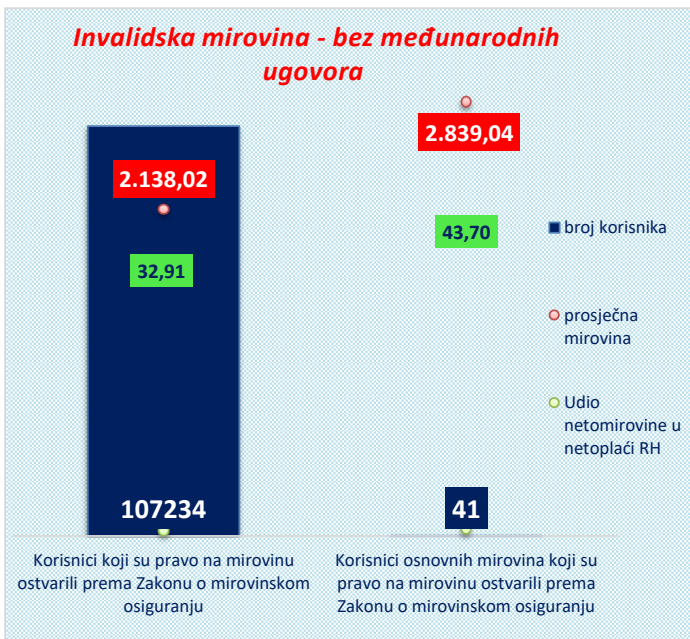
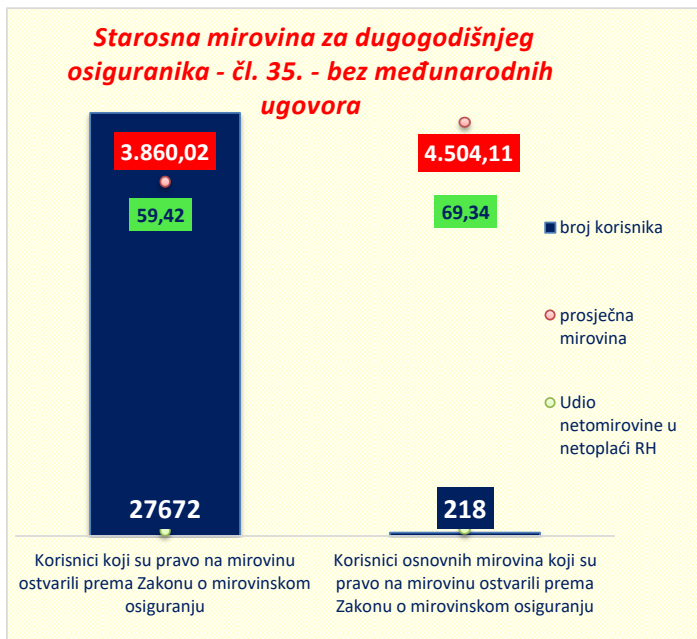
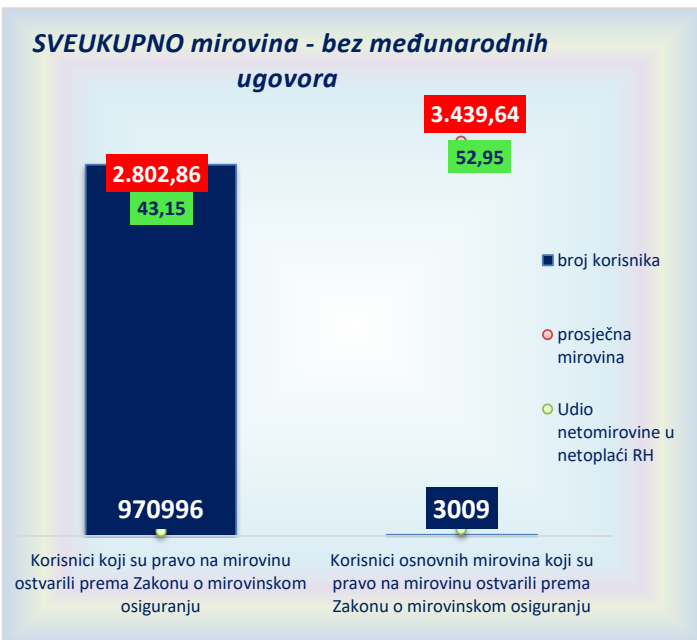

**Korisnici mirovina prema vrstama mirovina, prosječnoj mirovini i udjelu netomirovine u netoplaći RH koji su pravo na mirovinu ostvarili prema Zakonu o mirovinskom osiguranju - bez međunarodnih ugovora**



**Korisnici osnovnih mirovina prema vrstama mirovina, prosječnoj mirovini i udjelu netomirovine u netoplaći RH koji su pravo na mirovinu ostvarili prema Zakonu o mirovinskom osiguranju - bez međunarodnih ugovora**







**KORISNICI OSNOVNIH MIROVINA PREMA GODINAMA MIROVINSKOG STAŽA, SPOLU I PROSJEČNOJ NETOMIROVINI KOJI SU PRAVO NA MIROVINU OSTVARILI PREMA ZAKONU O MIROVINSKOM OSIGURANJU**

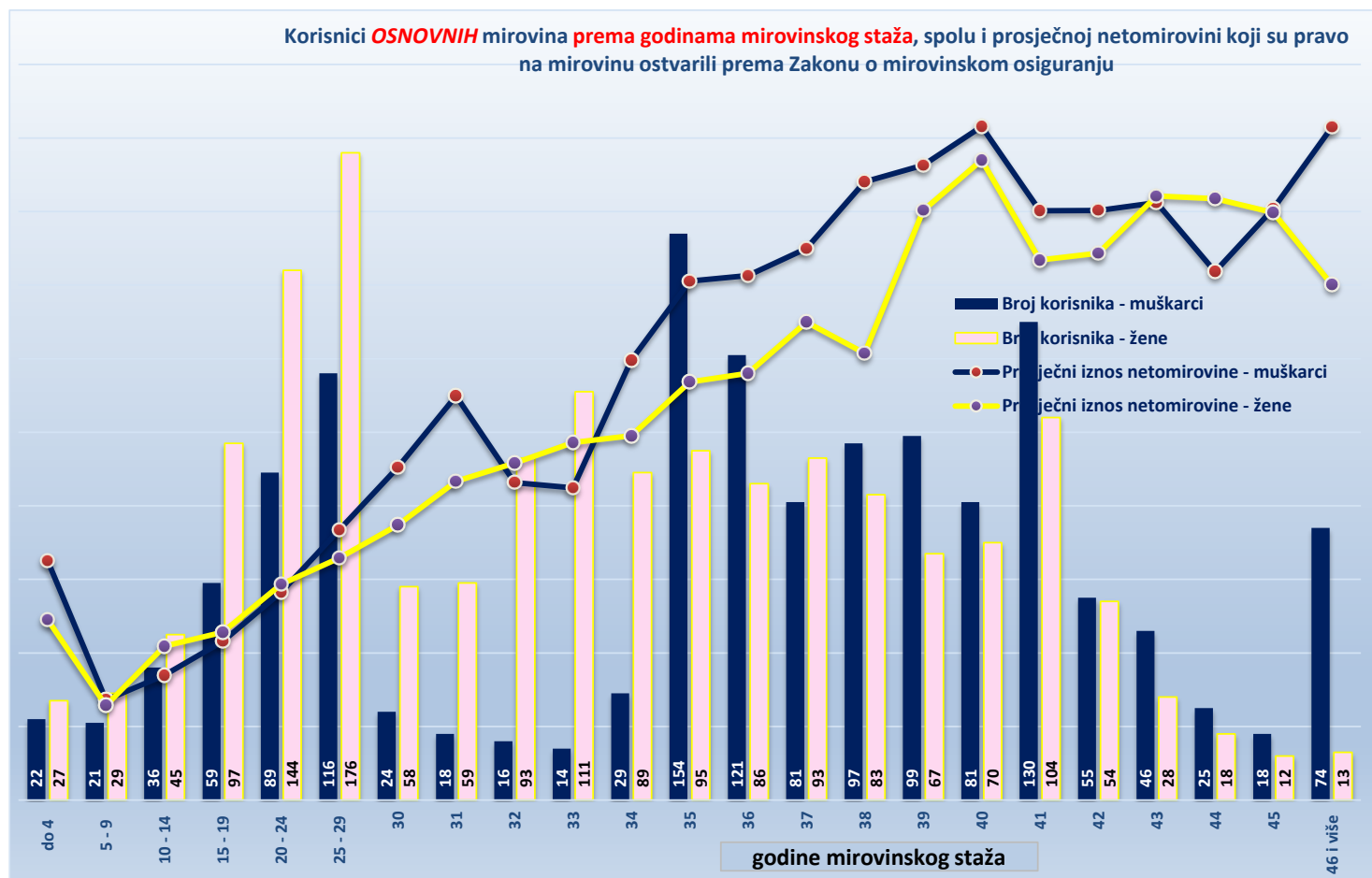
Tablica 20.-OM-1

Stanje: 30. studenoga 2019.

Red. br.	Godine mirovinskog staža	Ukupno				Muškarci				Žene			
		Broj korisnika	Prosječna dob	Prosječan staž	Prosječna mirovina	Broj korisnika	Prosječna dob	Prosječan staž	Prosječna mirovina	Broj korisnika	Prosječna dob	Prosječan staž	Prosječna mirovina
0	1	2	3	4	5	6	7	8	9	10	11	12	13
1.	do 4	49	30 00	03 03 09	1.688,14	22	28 10	03 00 04	1.953,59	27	30 11	03 06 27	1.471,85
2.	5 - 9	50	22 07	07 10 19	789,87	21	16 02	08 00 24	816,37	29	27 02	07 08 28	770,68
3.	10 - 14	81	23 11	12 06 28	1.150,05	36	19 05	12 06 21	1.017,84	45	27 06	12 07 03	1.255,81
4.	15 - 19	156	26 09	17 05 23	1.341,36	59	23 03	17 04 24	1.294,81	97	28 10	17 06 10	1.369,67
5.	20 - 24	233	33 03	22 07 11	1.735,33	89	30 10	22 07 12	1.695,97	144	34 08	22 07 11	1.759,65
6.	25 - 29	292	38 10	27 07 10	2.066,52	116	37 02	27 08 03	2.205,23	176	40 00	27 06 25	1.975,10
7.	30	82	48 05	30 05 02	2.381,06	24	33 11	30 06 05	2.714,33	58	54 05	30 04 18	2.243,16
8.	31	77	51 07	31 06 03	2.763,08	18	45 03	31 05 12	3.295,10	59	53 06	31 06 09	2.600,77
9.	32	109	55 00	32 06 16	2.724,45	16	46 08	32 08 10	2.589,54	93	56 06	32 06 06	2.747,66
10.	33	125	56 04	33 05 10	2.874,60	14	50 08	33 06 00	2.547,33	111	57 01	33 05 08	2.915,88
11.	34	118	57 10	34 05 26	3.122,44	29	61 11	34 06 09	3.587,78	89	56 06	34 05 21	2.970,81
12.	35	249	60 00	35 04 17	3.918,70	154	60 01	35 03 26	4.232,12	95	59 10	35 05 21	3.410,62
13.	36	207	60 02	36 05 17	3.946,83	121	61 07	36 05 15	4.277,24	86	58 04	36 05 19	3.481,95
14.	37	174	61 04	37 05 19	4.178,51	81	62 05	37 05 25	4.500,08	93	60 04	37 05 14	3.898,44
15.	38	180	62 00	38 05 17	4.398,46	97	63 10	38 05 11	5.043,27	83	59 11	38 05 23	3.644,88
16.	39	166	63 00	39 05 29	5.029,15	99	63 04	39 05 19	5.177,92	67	62 06	39 06 13	4.809,34
17.	40	151	63 10	40 05 11	5.366,44	81	64 07	40 05 09	5.493,30	70	63 00	40 05 14	5.219,65
18.	41	234	62 11	41 04 18	4.627,48	130	63 05	41 04 14	4.805,60	104	62 03	41 04 22	4.404,84
19.	42	109	63 04	42 04 28	4.636,65	55	63 11	42 05 03	4.808,76	54	62 09	42 04 23	4.461,35
20.	43	74	64 02	43 05 26	4.893,68	46	64 01	43 05 20	4.873,98	28	64 03	43 06 06	4.926,04
21.	44	43	64 10	44 04 21	4.558,50	25	64 10	44 04 27	4.309,51	18	64 09	44 04 11	4.904,31
22.	45	30	64 02	45 04 29	4.810,37	18	64 01	45 04 23	4.823,63	12	64 04	45 05 08	4.790,47
23.	46 i više	87	61 01	49 04 20	5.296,23	74	61 00	49 09 05	5.488,07	13	61 08	47 03 11	4.204,17
<b>UKUPNO</b>		<b>3076</b>	<b>52 05</b>	<b>33 04 18</b>	<b>3.437,35</b>	<b>1425</b>	<b>53 08</b>	<b>34 10 10</b>	<b>3.915,90</b>	<b>1651</b>	<b>51 05</b>	<b>32 01 08</b>	<b>3.024,30</b>
24.	0 - 34	1372	40 06	25 05 14	2.088,28	444	33 09	23 06 00	1.994,38	928	43 09	26 04 19	2.133,20
25.	35 - 39	976	61 02	37 02 29	4.248,33	552	62 00	37 02 04	4.593,50	424	60 01	37 04 02	3.798,97
26.	40 i više	728	63 03	42 10 11	4.892,57	429	63 06	43 04 06	5.032,75	299	62 11	42 01 23	4.691,43

Napomena: u podatke u tablici 20.-OM-1 nisu uključeni korisnici mirovina DVO, ZOHBDR i HVO.

**Korisnici OSNOVNIH mirovina prema godinama mirovinskog staža, spolu i prosječnoj netomirovini koji su pravo na mirovinu ostvarili prema Zakonu o mirovinskom osiguranju**



**KORISNICI MIROVINA PREMA VRSTAMA MIROVINA, SPOLU, PROSJEČNOJ MIROVINI I PROSJEČNOM STAŽU KOJI SU PRAVO NA MIROVINU OSTVARILI PREMA ZAKONU O PRAVIMA IZ MIROVINSKOG OSIGURANJA DJELATNIH VOJNIH OSOBA, POLICIJSKIH SLUŽBENIKA I OVLAŠTENIH SLUŽBENIH OSOBA - DVO**

Tablica 20 c.

Stanje: 30. studenoga 2019.

Vrste mirovina	Ukupno			Muškarci			Žene		
	Broj korisnika	Prosječna mirovina	Prosječan staž	Broj korisnika	Prosječna mirovina	Prosječan staž	Broj korisnika	Prosječna mirovina	Prosječan staž
0	1	2	3	4	5	6	7	8	9
Starosna	6048	4.336,68	35 08 29	5707	4.350,53	35 09 21	341	4.104,97	34 09 01
Invalidska	8488	3.558,22	27 02 00	7966	3.579,61	27 02 01	522	3.231,85	27 01 17
Obiteljska	1093	3.846,57	29 06 07	136	3.668,88	25 02 29	957	3.871,83	30 01 10
<b>UKUPNO</b>	<b>15629</b>	<b>3.879,63</b>	<b>30 07 26</b>	<b>13809</b>	<b>3.899,09</b>	<b>30 08 21</b>	<b>1820</b>	<b>3.731,95</b>	<b>30 01 15</b>

**KORISNICI MIROVINA PREMA VRSTAMA MIROVINA, SPOLU, PROSJEČNOJ MIROVINI I PROSJEČNOM STAŽU KOJI SU PRAVO NA MIROVINU OSTVARILI PREMA ZAKONU O HRVATSKIM BRANITELJIMA IZ DOMOVINSKOG RATA I ČLANOVIMA NJIHOVIH OBITELJI - ZOHBDP**

Tablica 20 d.

Stanje: 30. studenoga 2019.

Vrste mirovina	Ukupno			Muškarci			Žene		
	Broj korisnika	Prosječna mirovina	Prosječan staž	Broj korisnika	Prosječna mirovina	Prosječan staž	Broj korisnika	Prosječna mirovina	Prosječan staž
0	1	2	3	4	5	6	7	8	9
Najniža mirovina (čl.49. st.3. ZOHBDP 2017.)	1410	3.056,38	07 02 01	1290	3.052,66	07 03 01	120	3.096,30	06 03 09
Starosna mirovina prevedena iz invalidske *	979	3.754,07	29 02 03	949	3.756,07	29 03 03	30	3.690,98	26 05 28
Invalidska *	54350	5.772,48	20 02 29	53322	5.782,05	20 02 28	1028	5.276,43	20 04 12
Obiteljska	14500	6.899,20	13 01 02	1165	7.291,74	08 09 18	13335	6.864,91	13 05 19
<b>UKUPNO</b>	<b>71239</b>	<b>5.920,32</b>	<b>18 07 28</b>	<b>56726</b>	<b>5.717,09</b>	<b>19 10 15</b>	<b>14513</b>	<b>6.714,67</b>	<b>13 11 05</b>

\* Od lipnja 2019. u primjeni je članak 36. i članak 202. Zakona o hrvatskim braniteljima iz Domovinskog rata i članovima njihovih obitelji (NN 121/17).

**KORISNICI MIROVINA PREMA VRSTAMA MIROVINA, SPOLU, PROSJEČNOJ MIROVINI I PROSJEČNOM STAŽU KOJI SU PRAVO NA MIROVINU OSTVARILI PREMA UGOVORU IZMEĐU REPUBLIKE HRVATSKE I BOSNE I HERCEGOVINE O SURADNJI NA PODRUČJU PRAVA STRADALNIKA RATA U BOSNI I HERCEGOVINI KOJI SU BILI PRIPADNICI HRVATSKOG VIJEĆA OBRANE I ČLANOVA NJIHOVIH OBITELJI I GLAVI IX. ZOHBDP-a IZ 2017. - HVO**

Tablica 20 e.

Stanje: 30. studenoga 2019.

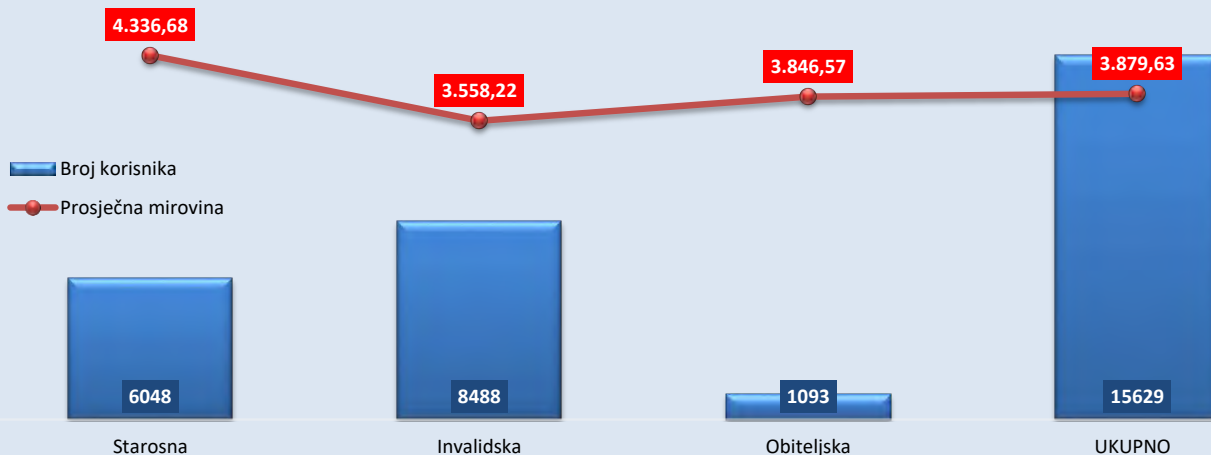
Vrste mirovina	Ukupno			Muškarci			Žene		
	Broj korisnika	Prosječna mirovina	Prosječan staž	Broj korisnika	Prosječna mirovina	Prosječan staž	Broj korisnika	Prosječna mirovina	Prosječan staž
0	1	2	3	4	5	6	7	8	9
Invalidska	5959	3.218,33	08 02 09	5887	3.223,69	08 02 10	72	2.780,00	07 04 20
Obiteljska	776	3.107,92	05 08 03	73	3.767,14	04 06 14	703	3.039,47	05 08 28
<b>UKUPNO</b>	<b>6735</b>	<b>3.205,61</b>	<b>07 02 08</b>	<b>5960</b>	<b>3.230,35</b>	<b>08 00 22</b>	<b>775</b>	<b>3.015,36</b>	<b>05 09 01</b>

**Napomena:**

Primjena Odluke o prestanku smanjenja mirovina, odnosno dodatka mirovini prema članku 3.a Zakona o smanjenju mirovina određenih, odnosno ostvarenih prema posebnim propisima o mirovinskom osiguranju (NN 88/17).

Primjena odredbe članka 49. stavka 1. do 4. i 6., članka 50. i 51. te članka 206. Zakona o hrvatskim braniteljima iz Domovinskog rata i članovima njihovih obitelji (NN 121/17).

**Korisnici mirovina koji su pravo na mirovinu ostvarili prema Zakonu o pravima iz mirovinskog osiguranja djelatnih vojnih osoba, policijskih službenika i ovlaštenih službenih osoba - DVO**



**Korisnici mirovina koji su pravo na mirovinu ostvarili prema Zakonu o hrvatskim braniteljima iz Domovinskog rata i članovima njihovih obitelji - ZOHBDR**



**Korisnici mirovina koji su pravo na mirovinu ostvarili prema Ugovoru između RH i BiH o suradnji na području prava stradalnika rata u Bosni i Hercegovini koji su bili pripadnici HVO-a i članova njihovih obitelji i glavi IX. ZOHBDR-a iz 2017. - HVO**



**KORISNICI MIROVINA - SUDIONICI NARODNOOSLOBODILAČKOG RATA - NOR**

Tablica 20 f.

Stanje: 30. studenoga 2019.

Vrste mirovina	Ukupno			Muškarci			Žene		
	Broj korisnika	Prosječna mirovina	Prosječan staž	Broj korisnika	Prosječna mirovina	Prosječan staž	Broj korisnika	Prosječna mirovina	Prosječan staž
0	1	2	3	4	5	6	7	8	9
Starosna	1520	3.799,73	30 09 11	914	3.968,81	33 07 27	606	3.544,73	26 05 05
Invalidska	345	3.478,42	22 02 29	190	3.431,83	24 10 08	155	3.535,54	19 00 20
Obiteljska	8045	2.734,75	29 04 14	484	2.525,09	26 03 24	7561	2.748,17	29 06 26
<b>UKUPNO</b>	<b>9910</b>	<b>2.923,99</b>	<b>29 04 02</b>	<b>1588</b>	<b>3.464,53</b>	<b>30 04 11</b>	<b>8322</b>	<b>2.820,84</b>	<b>29 01 21</b>

**KORISNICI MIROVINA - PRIPADNICI HRVATSKE DOMOVINSKE VOJSKE OD 1941. DO 1945. GODINE**

Tablica 20 g.

Stanje: 30. studenoga 2019.

Vrste mirovina	Ukupno			Muškarci			Žene		
	Broj korisnika	Prosječna mirovina	Prosječan staž	Broj korisnika	Prosječna mirovina	Prosječan staž	Broj korisnika	Prosječna mirovina	Prosječan staž
0	1	2	3	4	5	6	7	8	9
Starosna	456	3.232,73	34 10 09	456	3.232,73	34 10 09			
Invalidska	117	2.998,19	28 11 10	116	3.002,33	29 00 02	1	2.517,37	21 08 17
Obiteljska	3613	2.377,31	32 11 00	106	2.433,62	33 01 15	3507	2.375,61	32 10 28
<b>UKUPNO</b>	<b>4186</b>	<b>2.487,85</b>	<b>33 00 02</b>	<b>678</b>	<b>3.068,38</b>	<b>33 07 00</b>	<b>3508</b>	<b>2.375,65</b>	<b>32 10 26</b>

**KORISNICI MIROVINA - BIVŠI POLITIČKI ZATVORENICI**

Tablica 20 h.

Stanje: 30. studenoga 2019.

Vrste mirovina	Ukupno			Muškarci			Žene		
	Broj korisnika	Prosječna mirovina	Prosječan staž	Broj korisnika	Prosječna mirovina	Prosječan staž	Broj korisnika	Prosječna mirovina	Prosječan staž
0	1	2	3	4	5	6	7	8	9
Starosna	958	4.518,54	35 05 09	872	4.522,89	35 09 09	86	4.474,41	32 01 06
Invalidska	276	4.131,20	25 05 29	263	4.088,09	25 05 29	13	5.003,29	25 05 20
Obiteljska	1605	3.602,60	33 01 14	64	3.600,57	31 02 23	1541	3.602,68	33 02 13
<b>UKUPNO</b>	<b>2839</b>	<b>3.963,07</b>	<b>33 01 28</b>	<b>1199</b>	<b>4.378,29</b>	<b>33 03 08</b>	<b>1640</b>	<b>3.659,50</b>	<b>33 00 29</b>

**KORISNICI MIROVINA - PRIPADNICI BIVŠE JUGOSLAVENSKE NARODNE ARMIIJE - JNA**

Tablica 20 i.

Stanje: 30. studenoga 2019.

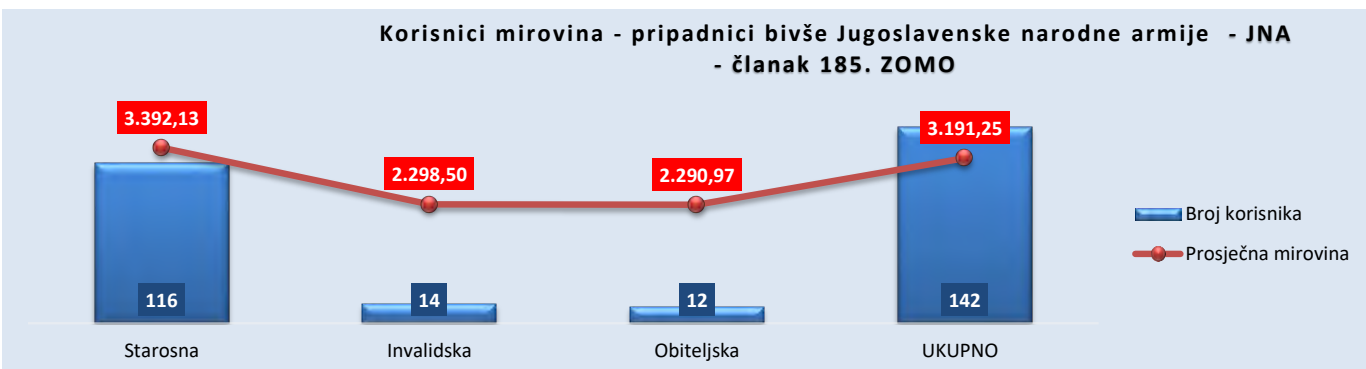
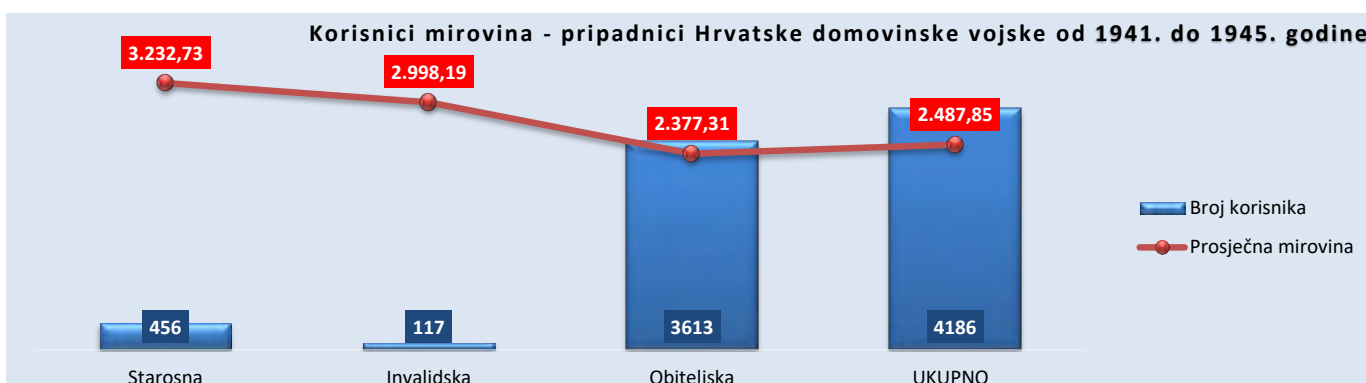
Vrste mirovina	Ukupno			Muškarci			Žene		
	Broj korisnika	Prosječna mirovina	Prosječan staž	Broj korisnika	Prosječna mirovina	Prosječan staž	Broj korisnika	Prosječna mirovina	Prosječan staž
0	1	2	3	4	5	6	7	8	9
Starosna	1457	3.925,89		1436	3.926,70		21	3.870,41	
Invalidska	842	3.531,76		802	3.514,11		40	3.885,60	
Obiteljska	3205	2.949,82		66	2.982,81		3139	2.949,13	
<b>UKUPNO</b>	<b>5504</b>	<b>3.297,23</b>		<b>2304</b>	<b>3.756,04</b>		<b>3200</b>	<b>2.966,88</b>	

**KORISNICI MIROVINA - PRIPADNICI BIVŠE JUGOSLAVENSKE NARODNE ARMIIJE - JNA - ČLANAK 185. ZOMO**

Tablica 20 j.

Stanje: 30. studenoga 2019.

Vrste mirovina	Ukupno			Muškarci			Žene		
	Broj korisnika	Prosječna mirovina	Prosječan staž	Broj korisnika	Prosječna mirovina	Prosječan staž	Broj korisnika	Prosječna mirovina	Prosječan staž
0	1	2	3	4	5	6	7	8	9
Starosna	116	3.392,13	38 09 05	115	3.387,15	38 09 17	1	3.965,06	35 00 06
Invalidska	14	2.298,50	28 01 24	14	2.298,50	28 01 24			
Obiteljska	12	2.290,97	37 11 17				12	2.290,97	37 11 17
<b>UKUPNO</b>	<b>142</b>	<b>3.191,25</b>	<b>37 07 23</b>	<b>129</b>	<b>3.269,00</b>	<b>37 07 20</b>	<b>13</b>	<b>2.419,74</b>	<b>37 08 24</b>



**KORISNICI MIROVINA KOJIMA SU MIROVINE PRIZNATE PREMA OPĆIM PROPISIMA, A ODREĐENE PREMA ZOHBDR-u IZ 2017.**

Tablica 20 k.

Stanje: 30. studenoga 2019.

Vrste mirovina	Ukupno			Muškarci			Žene		
	Broj korisnika	Prosječna mirovina	Prosječan staž	Broj korisnika	Prosječna mirovina	Prosječan staž	Broj korisnika	Prosječna mirovina	Prosječan staž
0	1	2	3	4	5	6	7	8	9
Starosna *	21063	2.971,51	33 04 04	19563	2.971,97	33 06 21	1500	2.965,53	30 07 03
Invalidska *	13609	2.710,59	22 07 18	13168	2.708,66	22 08 01	441	2.768,14	21 06 25
Obiteljska	7421	2.192,23	25 01 06	735	2.230,86	20 07 02	6686	2.187,98	25 07 07
<b>UKUPNO</b>	<b>42093</b>	<b>2.749,77</b>	<b>28 05 04</b>	<b>33466</b>	<b>2.852,09</b>	<b>28 11 28</b>	<b>8627</b>	<b>2.352,83</b>	<b>26 03 04</b>

\* Od lipnja 2019. u primjeni je članak 36. i članak 202. Zakona o hrvatskim braniteljima iz Domovinskog rata i članovima njihovih obitelji (NN 121/17).

**KORISNICI MIROVINA - ČLANOVI IZVRŠNOG VIJEĆA SABORA, SAVEZNOG IZVRŠNOG VIJEĆA I ADMINISTRATIVNO UMIROVLJENI JAVNI SLUŽBENICI**

Tablica 20 l.

Stanje: 30. studenoga 2019.

Vrste mirovina	Ukupno			Muškarci			Žene		
	Broj korisnika	Prosječna mirovina	Prosječan staž	Broj korisnika	Prosječna mirovina	Prosječan staž	Broj korisnika	Prosječna mirovina	Prosječan staž
0	1	2	3	4	5	6	7	8	9
Starosna	57	3.732,07	29 05 29	28	4.067,26	30 10 16	29	3.408,44	28 00 24
Invalidska									
Obiteljska	39	2.753,27	26 01 05	5	2.040,66	11 00 18	34	2.858,06	26 10 10
<b>UKUPNO</b>	<b>96</b>	<b>3.334,43</b>	<b>28 06 22</b>	<b>33</b>	<b>3.760,20</b>	<b>30 02 07</b>	<b>63</b>	<b>3.111,41</b>	<b>27 06 20</b>

**KORISNICI MIROVINA - BIVŠI SLUŽBENICI U SAVEZNIM TIJELIMA BIVŠE SFRJ - članak 38. ZOMO**

Tablica 20 m.

Stanje: 30. studenoga 2019.

Vrste mirovina	Ukupno			Muškarci			Žene		
	Broj korisnika	Prosječna mirovina	Prosječan staž	Broj korisnika	Prosječna mirovina	Prosječan staž	Broj korisnika	Prosječna mirovina	Prosječan staž
0	1	2	3	4	5	6	7	8	9
Starosna	15	3.883,71		12	3.928,06		3	3.706,32	
Invalidska	1	4.036,61					1	4.036,61	
Obiteljska	18	3.617,94					18	3.617,94	
<b>UKUPNO</b>	<b>34</b>	<b>3.747,50</b>		<b>12</b>	<b>3.928,06</b>		<b>22</b>	<b>3.649,02</b>	

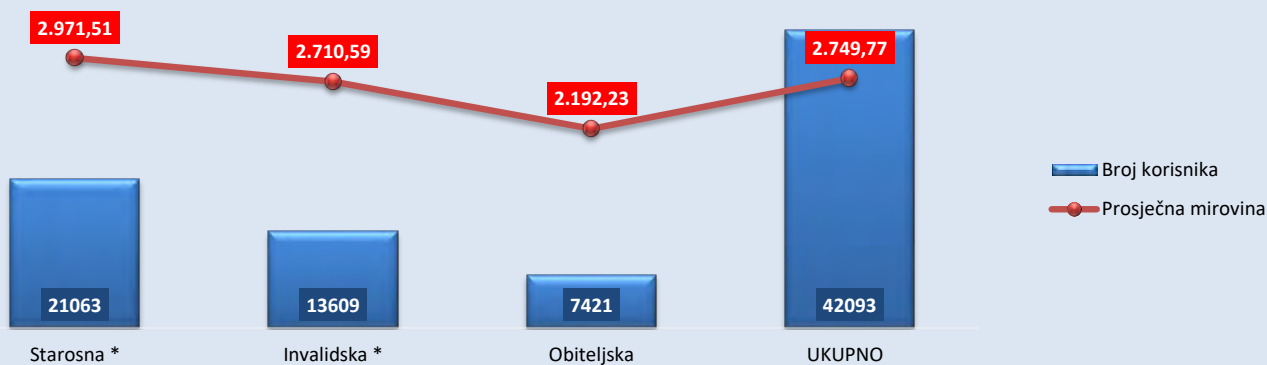
**KORISNICI MIROVINA - ZASTUPNICI U HRVATSKOM SABORU, ČLANOVI VLADE, SUCI USTAVNOG SUDA I GLAVNI DRŽAVNI REVIZOR**

Tablica 20 n.

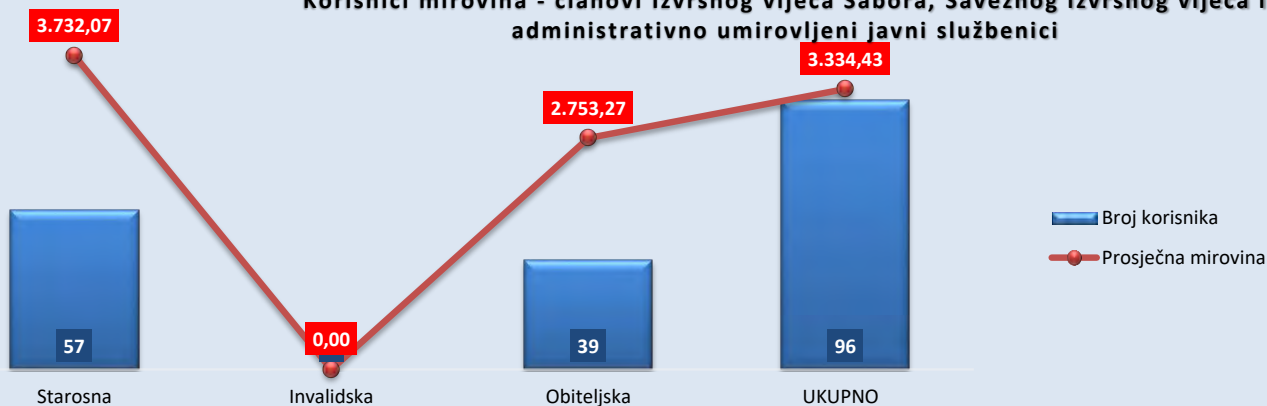
Stanje: 30. studenoga 2019.

Vrste mirovina	Ukupno			Muškarci			Žene		
	Broj korisnika	Prosječna mirovina	Prosječan staž	Broj korisnika	Prosječna mirovina	Prosječan staž	Broj korisnika	Prosječna mirovina	Prosječan staž
0	1	2	3	4	5	6	7	8	9
Starosna	543	10.503,77	32 09 19	475	10.554,08	33 01 08	68	10.152,36	30 07 16
Invalidska	5	10.992,85	23 05 13	5	10.992,85	23 05 13			
Obiteljska	125	7.887,52	34 11 05	5	7.273,93	31 04 25	120	7.913,09	35 00 24
<b>UKUPNO</b>	<b>673</b>	<b>10.021,47</b>	<b>33 01 12</b>	<b>485</b>	<b>10.524,78</b>	<b>33 00 00</b>	<b>188</b>	<b>8.723,04</b>	<b>33 05 14</b>

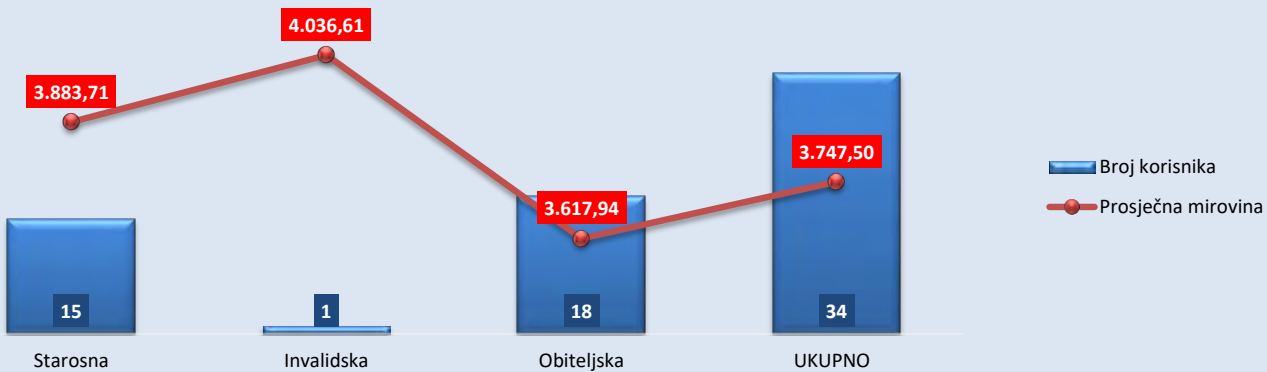
**Korisnici mirovina kojima su mirovine priznate prema općim propisima, a određene prema ZOHBDR-u iz 2017.**



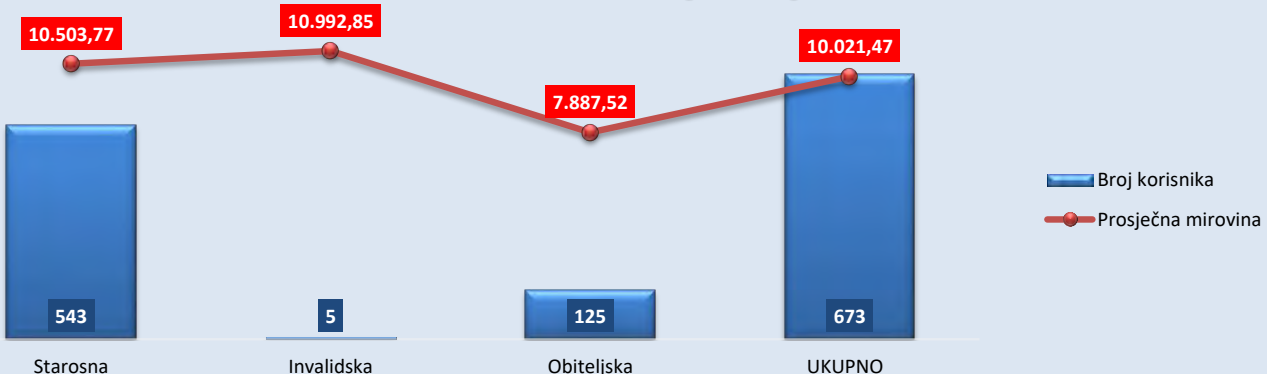
**Korisnici mirovina - članovi Izvršnog vijeća Sabora, Saveznog izvršnog vijeća i administrativno umirovljeni javni službenici**



**Korisnici mirovina - bivši službenici u savezima bivše SFRJ - članak 38. ZOMO**



**Korisnici mirovina - zastupnici u Hrvatskom saboru, članovi Vlade, suci Ustavnog suda i glavni državni revizor**





**KORISNICI MIROVINA - RADNICI U ISTARSKIM UGLJENOKOPIMA "TUPLJAK" d.d. LABIN**

Tablica 20 o.

Stanje: 30. studenoga 2019.

Vrste mirovina	Ukupno			Muškarci			Žene		
	Broj korisnika	Prosječna mirovina	Prosječan staž	Broj korisnika	Prosječna mirovina	Prosječan staž	Broj korisnika	Prosječna mirovina	Prosječan staž
0	1	2	3	4	5	6	7	8	9
Starosna	121	3.862,68	31 03 00	121	3.862,68	31 03 00			
Invalidska	115	4.149,62	27 10 28	115	4.149,62	27 10 28			
Obiteljska	18	2.924,43	31 02 26				18	2.924,43	31 02 26
<b>UKUPNO</b>	<b>254</b>	<b>3.926,10</b>	<b>29 08 26</b>	<b>236</b>	<b>4.002,50</b>	<b>29 07 14</b>	<b>18</b>	<b>2.924,43</b>	<b>31 02 26</b>

**KORISNICI MIROVINA - RADNICI PROFESIONALNO IZLOŽENI AZBESTU**

Tablica 20 p.

Stanje: 30. studenoga 2019.

Vrste mirovina	Ukupno			Muškarci			Žene		
	Broj korisnika	Prosječna mirovina	Prosječan staž	Broj korisnika	Prosječna mirovina	Prosječan staž	Broj korisnika	Prosječna mirovina	Prosječan staž
0	1	2	3	4	5	6	7	8	9
Starosna	825	3.217,82	27 07 27	507	3.319,10	29 02 19	318	3.056,33	25 01 27
Invalidska									
Obiteljska	42	2.624,31	30 03 07	3	2.670,15	28 00 01	39	2.620,79	30 05 11
<b>UKUPNO</b>	<b>867</b>	<b>3.189,07</b>	<b>27 09 14</b>	<b>510</b>	<b>3.315,28</b>	<b>29 02 16</b>	<b>357</b>	<b>3.008,75</b>	<b>25 08 28</b>

**KORISNICI MIROVINA – OSIGURANICI - ČLANOVI POSADE BRODA U MEĐUNARODNOJ PLOVIDBI I NACIONALNOJ PLOVIDBI**

Tablica 20 r.

Stanje: 30. studenoga 2019.

Vrste mirovina	Ukupno			Muškarci			Žene		
	Broj korisnika	Prosječna mirovina	Prosječan staž	Broj korisnika	Prosječna mirovina	Prosječan staž	Broj korisnika	Prosječna mirovina	Prosječan staž
0	1	2	3	4	5	6	7	8	9
Starosna	167	2.142,18	29 03 27	166	2.140,13	29 03 01	1	2.483,58	41 03 20
Invalidska									
Obiteljska	5	1.386,31	26 11 01				5	1.386,31	26 11 01
<b>UKUPNO</b>	<b>172</b>	<b>2.120,21</b>	<b>29 03 01</b>	<b>166</b>	<b>2.140,13</b>	<b>29 03 01</b>	<b>6</b>	<b>1.569,19</b>	<b>29 03 22</b>

**KORISNICI MIROVINA - REDOVITI ČLANOVI HRVATSKE AKADEMIJE ZNANOSTI I UMJETNOSTI - HAZU**

Tablica 20 s.

Stanje: 30. studenoga 2019.

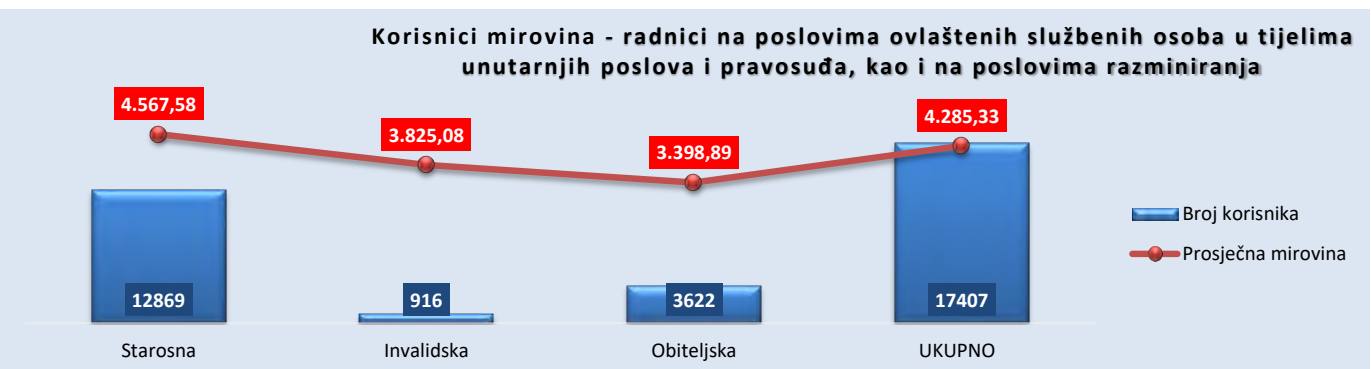
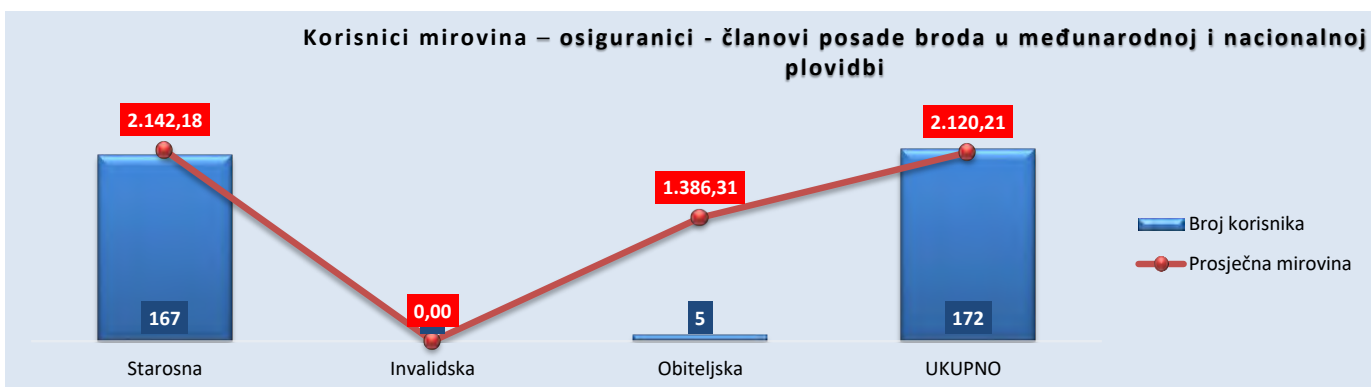
Vrste mirovina	Ukupno			Muškarci			Žene		
	Broj korisnika	Prosječna mirovina	Prosječan staž	Broj korisnika	Prosječna mirovina	Prosječan staž	Broj korisnika	Prosječna mirovina	Prosječan staž
0	1	2	3	4	5	6	7	8	9
Starosna	91	10.202,24	42 05 20	79	10.104,32	42 05 06	12	10.846,89	42 08 19
Invalidska									
Obiteljska	49	7.049,22	40 10 00	1	6.545,38	41 00 28	48	7.059,72	40 09 28
<b>UKUPNO</b>	<b>140</b>	<b>9.098,69</b>	<b>41 10 25</b>	<b>80</b>	<b>10.059,84</b>	<b>42 05 00</b>	<b>60</b>	<b>7.817,15</b>	<b>41 02 11</b>

**KORISNICI MIROVINA - RADNICI NA POSLOVIMA OVLAŠTENIH SLUŽBENIH OSOBA U TIJELIMA UNUTARNJIH POSLOVA I PRAVOSUĐA, KAO I NA POSLOVIMA RAZMINIRANJA**

Tablica 20 t.

Stanje: 30. studenoga 2019.

Vrste mirovina	Ukupno			Muškarci			Žene		
	Broj korisnika	Prosječna mirovina	Prosječan staž	Broj korisnika	Prosječna mirovina	Prosječan staž	Broj korisnika	Prosječna mirovina	Prosječan staž
0	1	2	3	4	5	6	7	8	9
Starosna	12869	4.567,58	34 00 05	11760	4.571,01	34 00 01	1109	4.531,24	34 01 25
Invalidska	916	3.825,08	25 00 13	791	3.798,35	24 09 27	125	3.994,25	26 05 11
Obiteljska	3622	3.398,89	32 10 18	160	3.334,24	29 02 00	3462	3.401,87	33 00 15
<b>UKUPNO</b>	<b>17407</b>	<b>4.285,33</b>	<b>33 03 20</b>	<b>12711</b>	<b>4.507,36</b>	<b>33 04 14</b>	<b>4696</b>	<b>3.684,35</b>	<b>33 01 17</b>



**KORISNICI MIROVINA PREMA VRSTAMA MIROVINA, PODRUČNIM SLUŽBAMA I PODRUČNIM UREDIMA KOJI SU PRAVO NA MIROVINU OSTVARILI PREMA ZAKONU O MIROVINSKOM OSIGURANJU**

Tablica 21.

Stanje: 30. studenoga 2019.

Red. broj	Područna služba / područni ured u *	Vrste mirovina							
		UKUPNO		Starosna mirovina***		Invalidska mirovina***		Obiteljska mirovina	
		Broj korisnika	Prosječna mirovina	Broj korisnika	Prosječna mirovina	Broj korisnika	Prosječna mirovina	Broj korisnika	Prosječna mirovina
0	1	2	3	4	5	6	7	8	9
1.	Bjelovaru	32665	2.133,26	22517	2.257,79	3335	2.012,98	6813	1.780,56
2.	Dubrovniku	32545	2.533,35	24222	2.692,55	2237	2.005,11	6086	2.093,93
3.	Gospiću	15075	2.115,39	10157	2.221,15	1224	2.144,37	3694	1.814,99
4.	Karlovcu	36874	2.324,92	26997	2.456,04	2707	2.093,27	7170	1.918,65
5.	Koprivnici	28092	2.227,31	19296	2.359,03	3491	2.078,07	5305	1.846,44
6.	Osijeku - PS	80365	2.242,83	54492	2.398,55	8219	1.972,81	17654	1.887,90
7.	Požegi	19050	2.087,15	12529	2.233,52	2435	1.929,68	4086	1.732,20
8.	Puli - Pola	57151	2.809,14	42868	2.984,96	4381	2.144,33	9902	2.342,11
9.	Rijeci - PS	90788	2.836,28	68018	3.006,00	6392	2.119,76	16378	2.411,10
10.	Sisku	49883	2.261,25	33368	2.413,39	4493	2.045,95	12022	1.919,44
11.	Slavonskom Brodu	34579	2.173,96	22482	2.341,17	3488	1.941,50	8609	1.831,48
12.	Splitu - PS	109528	2.574,69	73601	2.815,49	14486	2.020,30	21441	2.122,62
13.	Šibeniku	31379	2.383,94	21351	2.539,58	2779	2.070,57	7249	2.045,67
14.	Varaždinu - PS	66956	2.321,21	46076	2.503,79	9650	1.950,02	11230	1.891,10
15.	Virovitici	15664	2.288,91	10092	2.452,93	1823	2.112,91	3749	1.932,97
16.	Vukovaru	36064	2.278,08	24606	2.402,85	3811	2.038,43	7647	1.996,03
17.	Zadru	42017	2.500,35	30849	2.619,41	3263	2.182,84	7905	2.166,78
18.	Zagrebu - PS **	368341	2.656,26	270473	2.857,56	35309	2.070,96	62559	2.116,30
<b>UKUPNO</b>		<b>1147016</b>	<b>2.503,93</b>	<b>813994</b>	<b>2.689,34</b>	<b>113523</b>	<b>2.046,02</b>	<b>219499</b>	<b>2.053,18</b>

**Napomena:**

Podaci za Područni ured u Čakovcu, koji je djelomično u funkciji, uključeni su u podatke Područne službe u Varaždinu, a podaci za Područni ured u Zaboku, koji još nije u funkciji, uključeni su u podatke Područne službe u Zagrebu.

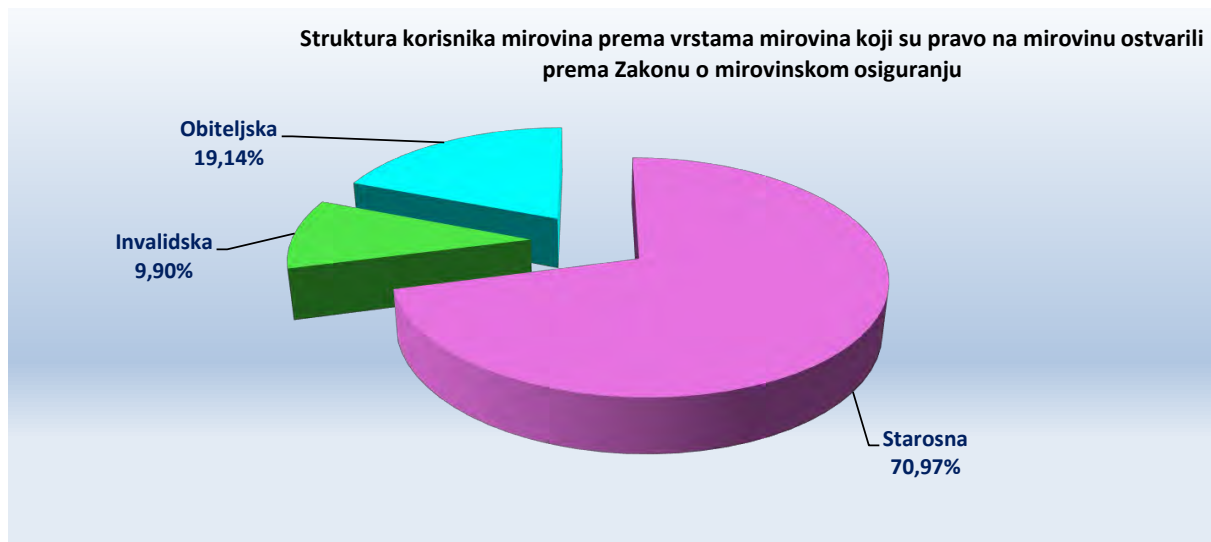
\* Prema Statutu Hrvatskog zavoda za mirovinsko osiguranje (NN 28/14 i 24/15), status područne službe imaju: Osijek, Rijeka, Split, Varaždin i Zagreb. Ostale ustrojstvene jedinice Zavoda imaju status područnog ureda.

\*\* Primjena Statuta Hrvatskog zavoda za mirovinsko osiguranje (NN 28/14 i 24/15) i Pravilnika o unutarnjem ustrojstvu Hrvatskog zavoda za mirovinsko osiguranje od 1. rujna 2014.

**U broj korisnika mirovina nisu uključeni korisnici mirovina DVO, ZOHBDR i HVO.**

\*\*\* Primjena čl. 175. st. 7. i čl. 58. Zakona o mirovinskom osiguranju (NN 157/13, 151/14, 33/15, 93/15, 120/16, 18/18, 62/18 i 115/18) te primjena članka 36. i članka 202. Zakona o hrvatskim braniteljima iz Domovinskog rata i članovima njihovih obitelji (NN 121/17) **za korisnike kojima su mirovine priznate prema općim propisima**, a određene prema spomenutom Zakonu.

Od obrade mirovina za rujna 2017. (isplata u listopadu 2017.) primjenjuje se Odluka o prestanku smanjenja mirovina, odnosno dodatka mirovini prema članku 3.a Zakona o smanjenju mirovina određenih, odnosno ostvarenih prema posebnim propisima o mirovinskom osiguranju (NN 88/17).



**KORISNICI MIROVINA PREMA VRSTAMA MIROVINA, PODRUČNIM SLUŽBAMA I PODRUČNIM UREDIMA KOJI SU PRAVO NA MIROVINU OSTVARILI PREMA ZAKONU O PRAVIMA IZ MIROVINSKOG OSIGURANJA DJELATNIH VOJNIH OSOBA, POLICIJSKIH SLUŽBENIKA I OVLAŠTENIH SLUŽBENIH OSOBA - DVO**

Tablica 21 a.

Stanje: 30. studenoga 2019.

Red. broj	Područna služba / područni ured u *	Vrste mirovina							
		UKUPNO		Starosna mirovina		Invalidska mirovina		Obiteljska mirovina	
		Broj korisnika	Prosječna mirovina	Broj korisnika	Prosječna mirovina	Broj korisnika	Prosječna mirovina	Broj korisnika	Prosječna mirovina
0	1	2	3	4	5	6	7	8	9
1.	Bjelovaru	416	3.592,82	138	4.038,15	253	3.354,90	25	3.542,43
2.	Dubrovniku	249	3.722,17	108	4.282,52	132	3.329,34	9	2.759,47
3.	Gospiću	446	3.901,83	127	4.271,51	295	3.748,44	24	3.830,93
4.	Karlovcu	631	3.909,88	265	4.372,76	317	3.559,87	49	3.670,83
5.	Koprivnici	351	3.720,87	125	4.110,06	204	3.449,85	22	4.022,69
6.	Osijeku - PS	2116	3.641,72	818	3.832,10	1162	3.504,80	136	3.666,57
7.	Požegi	442	3.582,96	131	3.932,86	279	3.413,46	32	3.628,37
8.	Puli - Pola	410	4.208,81	198	4.852,04	185	3.557,25	27	3.956,14
9.	Rijeci - PS	524	3.860,78	174	4.479,57	320	3.512,09	30	3.991,17
10.	Sisku	637	3.462,77	221	3.758,01	390	3.309,06	26	3.258,93
11.	Slavonskom Brodu	871	3.485,81	327	3.545,05	483	3.423,66	61	3.660,40
12.	Splitu - PS	1384	4.132,68	661	4.622,51	573	3.603,07	150	3.997,28
13.	Šibeniku	310	4.048,73	145	4.516,27	141	3.694,28	24	3.306,39
14.	Varaždinu - PS	747	3.695,54	227	3.966,09	473	3.555,20	47	3.801,18
15.	Virovitici	457	3.440,54	129	3.548,03	292	3.374,63	36	3.589,90
16.	Vukovaru	892	3.568,28	367	3.585,86	461	3.536,48	64	3.696,43
17.	Zadru	661	4.035,52	308	4.462,61	312	3.652,76	41	3.739,91
18.	Zagrebu - PS **	4085	4.225,65	1579	4.974,59	2216	3.701,44	290	4.153,53
<b>UKUPNO</b>		<b>15629</b>	<b>3.879,63</b>	<b>6048</b>	<b>4.336,68</b>	<b>8488</b>	<b>3.558,22</b>	<b>1093</b>	<b>3.846,57</b>

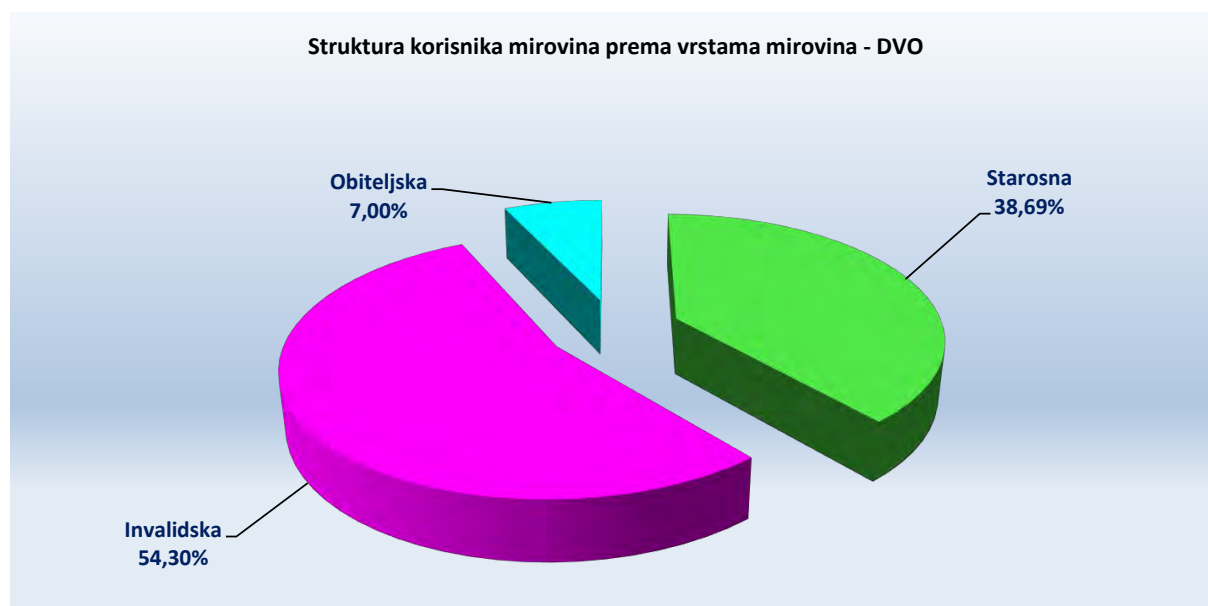
**Napomena:**

Podaci za Područni ured u Čakovcu, koji je djelomično u funkciji, uključeni su u podatke Područne službe u Varaždinu, a podaci za Područni ured u Zaboku, koji još nije u funkciji, uključeni su u podatke Područne službe u Zagrebu.

\* Prema Statutu Hrvatskog zavoda za mirovinsko osiguranje (NN 28/14 i 24/15), status područne službe imaju: Osijek, Rijeka, Split, Varaždin i Zagreb. Ostale ustrojstvene jedinice Zavoda imaju status područnog ureda.

\*\* Primjena Statuta Hrvatskog zavoda za mirovinsko osiguranje (NN 28/14 i 24/15) i Pravilnika o unutarnjem ustrojstvu Hrvatskog zavoda za mirovinsko osiguranje od 1. rujna 2014.

Od obrade mirovina za rujna 2017. (isplata u listopadu 2017.) primjenjuje se Odluka o prestanku smanjenja mirovina, odnosno dodatka mirovini prema članku 3.a Zakona o smanjenju mirovina određenih, odnosno ostvarenih prema posebnim propisima o mirovinskom osiguranju (NN 88/17).



**KORISNICI MIROVINA PREMA VRSTAMA MIROVINA, PODRUČNIM SLUŽBAMA I PODRUČNIM UREDIMA KOJI SU PRAVO NA MIROVINU OSTVARILI  
PREMA Zakonu o hrvatskim braniteljima iz Domovinskog rata i članovima njihovih obitelji - ZOHBDR**

Tablica 21 b.

Stanje: 30. studenoga 2019.

Red. broj	Područna služba / područni ured u *	Vrste mirovina									
		UKUPNO		Najniža mirovina (čl. 49. st.3. ZOHBDR 2017.)		Starosna mirovina prevedena iz invalidske ***		Invalidska mirovina ***		Obiteljska mirovina	
		Broj korisnika	Prosječna mirovina	Broj korisnika	Prosječna mirovina	Broj korisnika	Prosječna mirovina	Broj korisnika	Prosječna mirovina	Broj korisnika	Prosječna mirovina
0	1	2	3	4	5	6	7	8	9	10	11
1.	Bjelovaru	1746	5.743,70	49	2.981,73	23	3.729,23	1298	5.579,40	376	6.794,05
2.	Dubrovniku	2323	5.532,62	57	3.017,12	40	3.866,76	1828	5.364,28	398	6.833,45
3.	Gospiću	1280	5.781,38	51	3.082,54	16	3.875,55	963	5.653,34	250	6.947,12
4.	Karlovcu	2838	5.723,15	117	3.105,14	62	4.040,63	2059	5.621,26	600	6.757,19
5.	Koprivnici	1109	5.695,54	20	2.965,23	1	3.626,46	909	5.671,72	179	6.133,16
6.	Osijeku - PS	7600	5.619,33	119	3.094,99	94	3.637,58	5923	5.489,92	1464	6.475,33
7.	Požegi	1747	5.790,53	32	3.004,25	15	3.611,32	1377	5.575,91	323	7.082,70
8.	Puli - Pola	800	6.402,94	6	2.940,79	14	4.261,15	603	6.276,10	177	7.121,85
9.	Rijeci - PS	1654	5.836,18	66	2.951,13	22	3.736,48	1215	5.664,94	351	7.103,02
10.	Sisku	4361	5.570,28	126	3.146,12	91	3.615,83	3329	5.540,09	815	6.286,62
11.	Slavonskom Brodu	4421	5.879,00	123	3.015,70	54	3.839,67	3347	5.744,38	897	6.896,70
12.	Splitu - PS	10113	5.519,56	74	3.039,72	179	3.561,08	8532	5.443,45	1328	6.410,71
13.	Šibeniku	3238	5.458,84	47	3.050,80	7	4.393,14	2793	5.430,03	391	5.973,18
14.	Varaždinu - PS	1795	6.326,13	17	2.951,12	12	4.152,99	1458	6.233,11	308	7.037,43
15.	Virovitici	1819	5.348,39	37	2.963,02	31	3.438,71	1449	5.221,75	302	6.444,30
16.	Vukovaru	5773	6.197,72	182	3.177,77	75	3.682,50	4169	6.215,00	1347	6.692,31
17.	Zadru	3615	5.552,08	89	3.056,11	96	3.683,84	2868	5.511,31	562	6.474,54
18.	Zagrebu - PS **	15007	6.703,95	198	2.974,33	147	4.012,50	10230	6.451,65	4432	7.542,39
<b>UKUPNO</b>		<b>71239</b>	<b>5.920,32</b>	<b>1410</b>	<b>3.056,38</b>	<b>979</b>	<b>3.754,07</b>	<b>54350</b>	<b>5.772,48</b>	<b>14500</b>	<b>6.899,20</b>

**Napomena:**

Podaci za Područni ured u Čakovcu, koji je djelomično u funkciji, uključeni su u podatke Područne službe u Varaždinu, a podaci za Područni ured u Zaboku, koji još nije u funkciji, uključeni su u podatke Područne službe u Zagrebu.

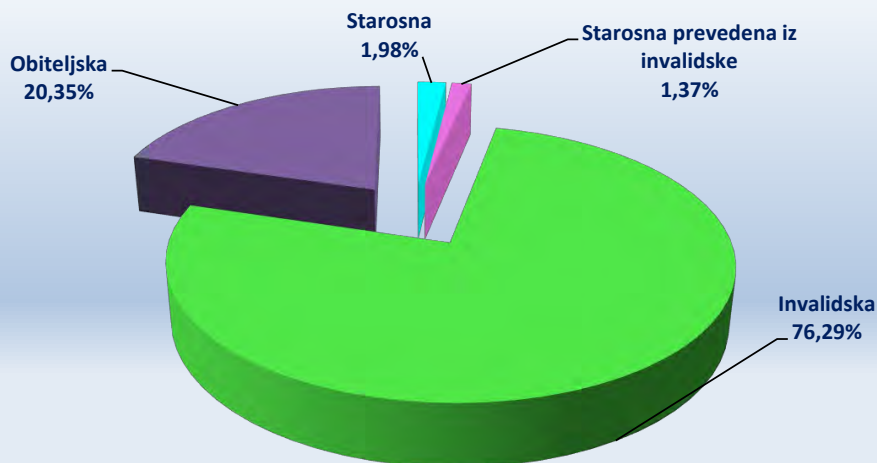
\* Prema Statutu Hrvatskog zavoda za mirovinsko osiguranje (NN 28/14 i 24/15), status područne službe imaju: Osijek, Rijeka, Split, Varaždin i Zagreb. Ostale ustrojstvene jedinice Zavoda imaju status područnog ureda.

\*\* Primjena Statuta Hrvatskog zavoda za mirovinsko osiguranje (NN 28/14 i 24/15) i Pravilnika o unutarnjem ustrojstvu Hrvatskog zavoda za mirovinsko osiguranje od 1. rujna 2014.

Od obrade mirovina za rujna 2017. (isplata u listopadu 2017.) primjenjuje se Odluka o prestanku smanjenja mirovina, odnosno dodatka mirovini prema članku 3.a Zakona o smanjenju mirovina određenih, odnosno ostvarenih prema posebnim propisima o mirovinskom osiguranju (NN 88/17).

Od obrade mirovina za ožujak 2018. (isplata u travnju 2018.) u primjeni su odredbe članka 49. st. 1.-4. i stavka 6., članka 50., 51. te članka 206. Zakona o hrvatskim braniteljima iz Domovinskog rata i članovima njihovih obitelji (NN 121/17).

\*\*\* Od lipnja 2019. u primjeni je članak 36. i članak 202. Zakona o hrvatskim braniteljima iz Domovinskog rata i članovima njihovih obitelji (NN 121/17).

**Struktura korisnika mirovina prema vrstama mirovina - ZOHBDR**

**KORISNICI MIROVINA PREMA VRSTAMA MIROVINA, PODRUČNIM SLUŽBAMA I PODRUČNIM UREDIMA KOJI SU PRAVO NA MIROVINU OSTVARILI PREMA UGOVORU IZMEĐU REPUBLIKE HRVATSKE I BOSNE I HERCEGOVINE O SURADNJI NA PODRUČJU PRAVA STRADALNIKA RATA U BOSNI I HERCEGOVINI KOJI SU BILI PRIPADNICI HRVATSKOG VIJEĆA OBRANE I ČLANOVA NJIHOVIH OBITELJI I GLAVI IX. ZOHBDR-a IZ 2017. - HVO**

Tablica 21 c.

Stanje: 30. studenoga 2019.

Red. broj	Područna služba / područni ured u *	Vrste mirovina					
		UKUPNO		Invalidska mirovina		Obiteljska mirovina	
		Broj korisnika	Prosječna mirovina	Broj korisnika	Prosječna mirovina	Broj korisnika	Prosječna mirovina
0	1	2	3	4	5	6	7
1.	Bjelovaru	76	3.452,88	67	3.540,14	9	2.803,29
2.	Dubrovniku	161	3.029,29	144	3.110,66	17	2.340,03
3.	Gospiću	15	2.706,13	13	2.702,14	2	2.732,05
4.	Karlovcu	43	3.140,35	37	2.961,41	6	4.243,83
5.	Koprivnici	106	3.029,14	97	3.045,71	9	2.850,59
6.	Osijeku - PS	493	2.908,25	442	2.960,30	51	2.457,22
7.	Požegi	101	3.104,19	89	3.139,67	12	2.841,04
8.	Puli - Pola	226	2.741,22	212	2.756,00	14	2.517,39
9.	Rijeci - PS	384	2.845,33	352	2.889,37	32	2.360,89
10.	Sisku	216	3.461,11	197	3.487,07	19	3.191,87
11.	Slavonskom Brodu	484	3.468,47	372	3.405,03	112	3.679,17
12.	Splitu - PS	737	2.955,36	681	2.972,91	56	2.742,01
13.	Šibeniku	377	3.139,81	351	3.182,99	26	2.556,99
14.	Varaždinu - PS	199	3.197,51	184	3.222,65	15	2.889,21
15.	Virovitici	11	2.575,53	8	2.603,15	3	2.501,87
16.	Vukovaru	187	3.223,22	155	3.245,46	32	3.115,47
17.	Zadru	188	3.341,56	174	3.386,41	14	2.784,11
18.	Zagrebu - PS **	2731	3.368,65	2384	3.381,75	347	3.278,64
<b>UKUPNO</b>		<b>6735</b>	<b>3.205,61</b>	<b>5959</b>	<b>3.218,33</b>	<b>776</b>	<b>3.107,92</b>

**Napomena:**

Podaci za Područni ured u Čakovcu, koji je djelomično u funkciji, uključeni su u podatke Područne službe u Varaždinu, a podaci za Područni ured u Zaboku, koji još nije u funkciji, uključeni su u podatke Područne službe u Zagrebu.

\* Prema Statutu Hrvatskog zavoda za mirovinsko osiguranje (NN 28/14 i 24/15), status područne službe imaju: Osijek, Rijeka, Split, Varaždin i Zagreb. Ostale ustrojstvene jedinice Zavoda imaju status područnog ureda.

\*\* Primjena Statuta Hrvatskog zavoda za mirovinsko osiguranje (NN 28/14 i 24/15) i Pravilnika o unutarnjem ustrojstvu Hrvatskog zavoda za mirovinsko osiguranje od 1. rujna 2014.

Od obrade mirovina za rujna 2017. (isplata u listopadu 2017.) primjenjuje se Odluka o prestanku smanjenja mirovina, odnosno dodatka mirovini prema članku 3.a Zakona o smanjenju mirovina određenih, odnosno ostvarenih prema posebnim propisima o mirovinskom osiguranju (NN 88/17).



**KORISNICI MIROVINA PREMA VRSTAMA MIROVINA I ŽUPANIJAMA KOJI SU PRAVO NA MIROVINU OSTVARILI PREMA ZAKONU O MIROVINSKOM OSIGURANJU**

Tablica 22.

Stanje: 30. studenoga 2019.

Red. broj	Županija	Vrste mirovina							
		UKUPNO		Starosna mirovina*		Invalidska mirovina*		Obiteljska mirovina	
		Broj korisnika	Prosječna mirovina	Broj korisnika	Prosječna mirovina	Broj korisnika	Prosječna mirovina	Broj korisnika	Prosječna mirovina
0	1	2	3	4	5	6	7	8	9
1.	Zagrebačka	70246	2.639,31	49984	2.838,30	8020	2.167,31	12242	2.136,08
2.	Krapinsko-zagorska	32389	2.361,98	19115	2.619,18	6305	2.027,34	6969	1.959,27
3.	Sisačko-moslavačka	39764	2.521,40	26530	2.717,88	4037	2.154,01	9197	2.115,88
4.	Karlovačka	32231	2.521,66	23712	2.665,97	2515	2.192,33	6004	2.089,69
5.	Varaždinska	41377	2.449,40	28080	2.662,91	6343	1.998,43	6954	1.998,58
6.	Koprivničko-križevačka	27400	2.277,21	18819	2.414,72	3469	2.101,96	5112	1.889,93
7.	Bjelovarsko-bilogorska	27303	2.312,32	18810	2.456,08	3007	2.093,98	5486	1.939,07
8.	Primorsko-goranska	81612	3.067,59	62326	3.217,78	5723	2.269,35	13563	2.714,24
9.	Ličko-senjska	12516	2.253,98	8515	2.374,47	1121	2.219,16	2880	1.911,27
10.	Virovitičko-podravsko	17279	2.234,56	11134	2.397,04	2043	2.073,90	4102	1.873,55
11.	Požeško-slavonska	16730	2.226,57	10894	2.411,35	2371	1.959,04	3465	1.828,68
12.	Brodsko-posavska	30728	2.319,88	19917	2.520,10	3362	1.976,64	7449	1.939,46
13.	Zadarska	38949	2.597,09	28657	2.725,11	3146	2.220,34	7146	2.249,58
14.	Osječko-baranjska	64947	2.502,64	43698	2.707,83	7523	2.043,55	13726	2.101,05
15.	Šibensko-kninska	26858	2.548,29	18127	2.735,74	2599	2.148,47	6132	2.163,62
16.	Vukovarsko-srijemska	34827	2.328,67	23224	2.493,42	3849	2.049,23	7754	1.973,95
17.	Splitsko-dalmatinska	102728	2.701,12	69470	2.948,66	14045	2.059,49	19213	2.275,11
18.	Istarska	54401	2.940,15	41342	3.103,85	4120	2.233,08	8939	2.508,93
19.	Dubrovačko-neretvanska	28496	2.807,38	21534	2.965,89	2020	2.141,83	4942	2.388,72
20.	Međimurska	24432	2.213,91	17121	2.377,80	3345	1.876,43	3966	1.791,05
21.	Grad Zagreb	194008	3.313,95	150926	3.510,57	17259	2.253,87	25823	2.873,26
<b>UKUPNO</b>		<b>999221</b>	<b>2.725,84</b>	<b>711935</b>	<b>2.934,38</b>	<b>106222</b>	<b>2.119,14</b>	<b>181064</b>	<b>2.261,77</b>
	Isplata u republike bivše SFRJ	119211	1.066,71	78923	1.055,07	6195	1.016,65	34093	1.102,76
	Isplata u inozemstvo (bez republike bivše SFRJ)	28584	740,60	23136	723,85	1106	789,43	4342	817,38
<b>SVEUKUPNO</b>		<b>1147016</b>	<b>2.503,93</b>	<b>813994</b>	<b>2.689,34</b>	<b>113523</b>	<b>2.046,02</b>	<b>219499</b>	<b>2.053,18</b>

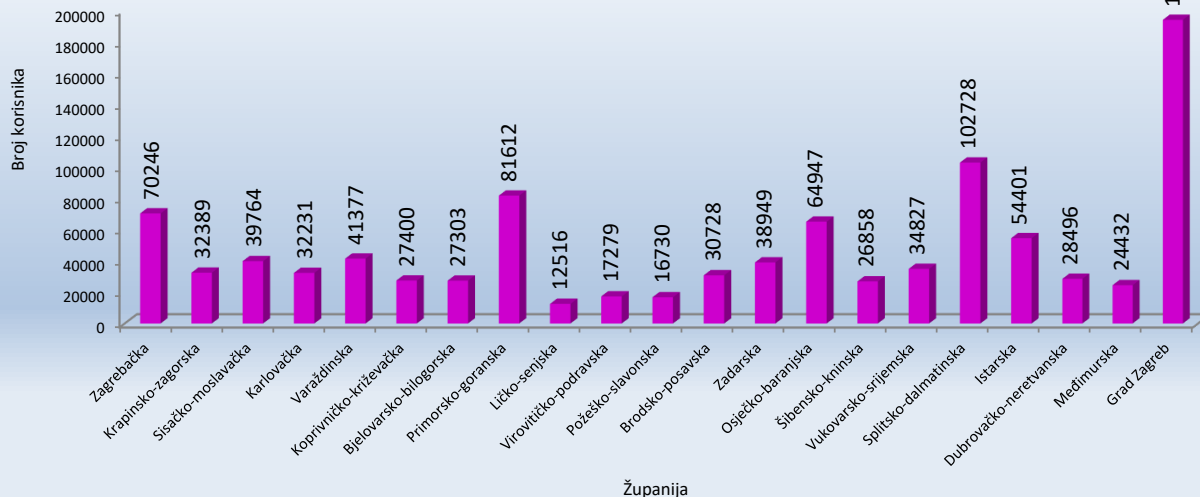
**Napomena:**

U broj korisnika mirovina nisu uključeni korisnici mirovina DVO, ZOHBDR i HVO.

\* Primjena čl. 175. st. 7. i čl. 58. Zakona o mirovinskom osiguranju (NN 157/13, 151/14, 33/15, 93/15, 120/16, 18/18, 62/18 i 115/18) te primjena članka 36. i članka 202. Zakona o hrvatskim braniteljima iz Domovinskog rata i članovima njihovih obitelji (NN 121/17) *za korisnike kojima su mirovine priznate prema općim propisima*, a određene prema spomenutom Zakonu.

Od obrade mirovina za rujan 2017. (isplata u listopadu 2017.) primjenjuje se Odluka o prestanku smanjenja mirovina, odnosno dodatka mirovini prema članku 3.a Zakona o smanjenju mirovina određenih, odnosno ostvarenih prema posebnim propisima o mirovinskom osiguranju (NN 88/17).

**Broj korisnika mirovina prema županijama koji su pravo na mirovinu ostvarili prema Zakonu o mirovinskom osiguranju**



**KORISNICI MIROVINA PREMA VRSTAMA MIROVINA I ŽUPANIJAMA KOJI SU PRAVO NA MIROVINU OSTVARILI PREMA ZAKONU O PRAVIMA IZ MIROVINSKOG OSIGURANJA DJELATNIH VOJNIH OSOBA, POLICIJSKIH SLUŽBENIKA I OVLAŠTENIH SLUŽBENIH OSOBA - DVO**

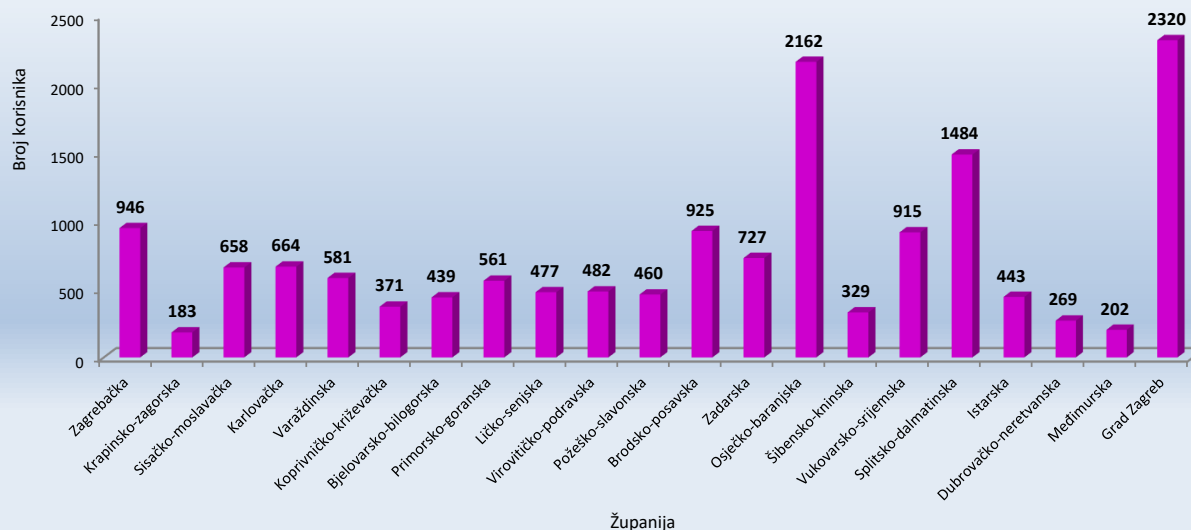
Tablica 22 a.

Stanje: 30. studenoga 2019.

Red. broj	Županija	Vrste mirovina							
		UKUPNO		Starosna mirovina		Invalidska mirovina		Obiteljska mirovina	
		Broj korisnika	Prosječna mirovina	Broj korisnika	Prosječna mirovina	Broj korisnika	Prosječna mirovina	Broj korisnika	Prosječna mirovina
0	1	2	3	4	5	6	7	8	9
1.	Zagrebačka	946	3.988,02	357	4.620,58	533	3.580,70	56	3.832,24
2.	Krapinsko-zagorska	183	3.948,42	44	4.854,43	127	3.596,56	12	4.350,33
3.	Sisačko-moslavačka	658	3.457,97	222	3.757,88	408	3.317,43	28	3.127,80
4.	Karlovačka	664	3.940,83	281	4.406,34	334	3.586,82	49	3.684,30
5.	Varaždinska	581	3.739,10	169	3.979,37	374	3.625,59	38	3.787,63
6.	Koprivničko-križevačka	371	3.716,08	128	4.173,11	220	3.418,38	23	4.020,28
7.	Bjelovarsko-bilogorska	439	3.611,44	134	4.091,59	281	3.383,83	24	3.595,62
8.	Primorsko-goranska	561	3.907,18	184	4.523,44	345	3.547,70	32	4.239,20
9.	Ličko-senjska	477	3.908,30	130	4.261,42	323	3.778,42	24	3.743,51
10.	Virovitičko-podravska	482	3.469,43	139	3.635,80	305	3.381,71	38	3.565,00
11.	Požeško-slavonska	460	3.585,52	134	3.941,98	294	3.418,39	32	3.628,37
12.	Brodsko-posavska	925	3.499,34	337	3.581,32	526	3.427,18	62	3.665,94
13.	Zadarska	727	4.124,10	345	4.596,22	341	3.681,86	41	3.829,53
14.	Osječko-baranjska	2162	3.647,46	826	3.825,79	1203	3.520,08	133	3.692,19
15.	Šibensko-kninska	329	4.056,00	152	4.527,75	154	3.694,08	23	3.361,75
16.	Vukovarsko-srijemska	915	3.582,03	371	3.614,75	480	3.550,07	64	3.632,03
17.	Splitsko-dalmatinska	1484	4.211,57	722	4.724,10	608	3.649,31	154	4.028,49
18.	Istarska	443	4.250,11	216	4.886,11	201	3.602,65	26	3.971,69
19.	Dubrovačko-neretvanska	269	3.726,76	111	4.285,12	148	3.353,10	10	3.059,06
20.	Međimurska	202	3.643,66	66	4.024,47	124	3.414,94	12	3.912,77
21.	Grad Zagreb	2320	4.312,50	974	5.031,77	1150	3.725,89	196	4.179,97
<b>UKUPNO</b>		<b>15598</b>	<b>3.879,39</b>	<b>6042</b>	<b>4.336,45</b>	<b>8479</b>	<b>3.558,16</b>	<b>1077</b>	<b>3.844,28</b>
	Isplata u republike bivše SFRJ	25	4.067,92	3	5.229,81	7	3.840,77	15	3.941,55
	Isplata u inozemstvo (bez republika bivše SFRJ)	6	3.712,31	3	3.918,66	2	2.811,56	1	4.894,76
<b>SVEUKUPNO</b>		<b>15629</b>	<b>3.879,63</b>	<b>6048</b>	<b>4.336,68</b>	<b>8488</b>	<b>3.558,22</b>	<b>1093</b>	<b>3.846,57</b>

**Napomena:**

Od obrade mirovina za rujan 2017. (isplata u listopadu 2017.) primjenjuje se Odluka o prestanku smanjenja mirovina, odnosno dodatka mirovini prema članku 3.a Zakona o smanjenju mirovina određenih, odnosno ostvarenih prema posebnim propisima o mirovinskom osiguranju (NN 88/17).

**Broj korisnika mirovina prema županijama - DVO**



**KORISNICI MIROVINA PREMA VRSTAMA MIROVINA I ŽUPANIJAMA KOJI SU PRAVO NA MIROVINU OSTVARILI PREMA ZAKONU O HRVATSKIM BRANITELJIMA IZ DOMOVINSKOG RATA I ČLANOVIMA NJIHOVIH OBITELJI - ZOHBDR**

Tablica 22 b.

Stanje: 30. studenoga 2019.

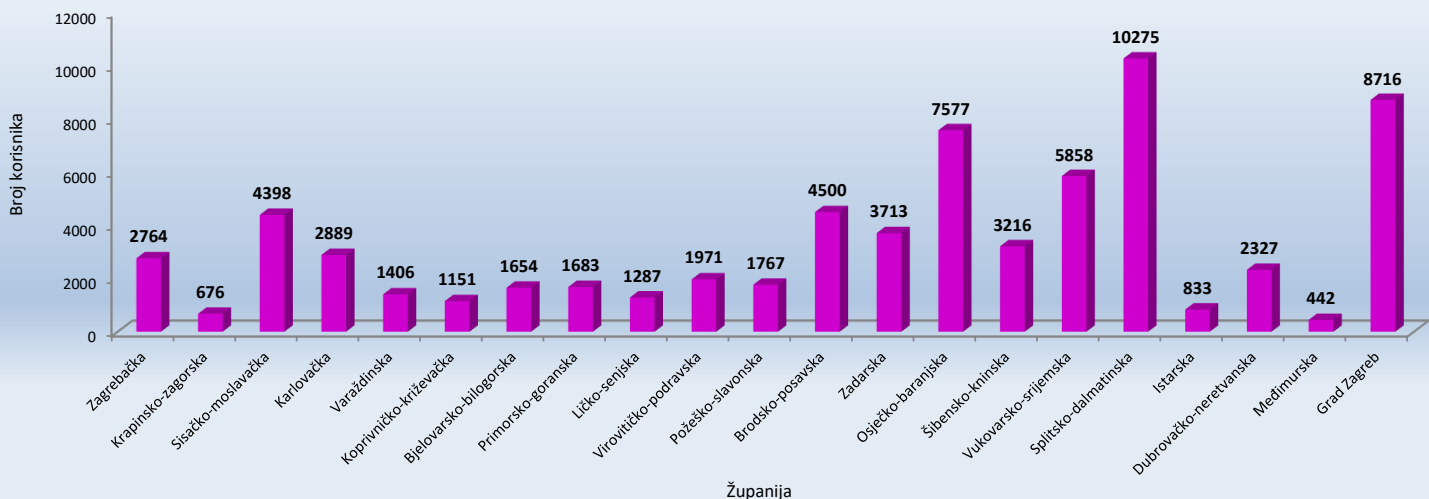
Red. broj	Županija	Vrste mirovina									
		UKUPNO		Najniža mirovina (čl.49. st.3. ZOHBDR 2017.)		Starosna mirovina prevedena iz invalidske *		Invalidska mirovina *		Obiteljska mirovina	
		Broj korisnika	Prosječna mirovina	Broj korisnika	Prosječna mirovina	Broj korisnika	Prosječna mirovina	Broj korisnika	Prosječna mirovina	Broj korisnika	Prosječna mirovina
0	1	2	3	4	5	6	7	8	9	10	11
1.	Zagrebačka	2764	6.302,45	41	3.016,27	37	3.970,25	2059	6.147,30	627	7.164,49
2.	Krapinsko-zagorska	676	5.912,07	8	3.015,01	8	3.897,76	568	5.896,83	92	6.433,21
3.	Sisačko-moslavačka	4398	5.573,84	127	3.144,72	91	3.615,83	3370	5.551,22	810	6.268,80
4.	Karlovačka	2889	5.742,19	119	3.102,57	61	4.043,55	2107	5.643,97	602	6.779,85
5.	Varaždinska	1406	6.439,98	12	2.993,16	9	4.124,21	1155	6.339,06	230	7.217,18
6.	Koprivničko-križevačka	1151	5.712,47	24	2.998,00	1	3.626,46	943	5.687,80	183	6.207,01
7.	Bjelovarsko-bilogorska	1654	5.826,03	48	2.981,78	19	3.870,53	1218	5.677,03	369	6.788,53
8.	Primorsko-goranska	1683	5.875,42	67	2.950,99	22	3.736,48	1239	5.711,22	355	7.132,99
9.	Ličko-senjska	1287	5.802,49	52	3.079,72	15	3.916,94	973	5.694,85	247	6.914,24
10.	Virovitičko-podravaska	1971	5.365,74	40	2.959,34	35	3.395,20	1571	5.233,77	325	6.512,04
11.	Požeško-slavonska	1767	5.818,70	32	3.004,25	15	3.611,32	1386	5.598,09	334	7.102,92
12.	Brodsko-posavska	4500	5.921,76	123	3.015,70	54	3.839,67	3400	5.782,35	923	6.944,34
13.	Zadarska	3713	5.572,41	95	3.050,43	99	3.677,07	2953	5.537,90	566	6.507,28
14.	Osječko-baranjska	7577	5.635,24	115	3.088,40	93	3.645,15	5927	5.501,72	1442	6.515,54
15.	Šibensko-kninska	3216	5.485,63	45	3.037,57	7	4.393,14	2771	5.453,18	393	6.014,16
16.	Vukovarsko-srijemska	5858	6.219,89	188	3.174,58	77	3.675,12	4251	6.253,44	1342	6.686,26
17.	Splitsko-dalmatinska	10275	5.566,97	73	3.026,96	180	3.560,74	8692	5.496,52	1330	6.438,30
18.	Istarska	833	6.394,29	7	2.920,61	14	4.261,15	631	6.281,95	181	7.085,26
19.	Dubrovačko-neretvanska	2327	5.548,90	58	3.047,64	40	3.866,76	1840	5.384,53	389	6.872,30
20.	Međimurska	442	6.244,93	5	2.877,02	3	4.239,30	347	6.192,07	87	6.718,45
21.	Grad Zagreb	8716	6.562,24	119	2.967,80	98	4.051,58	6437	6.386,72	2062	7.436,93
<b>UKUPNO</b>		<b>69103</b>	<b>5.868,19</b>	<b>1398</b>	<b>3.057,84</b>	<b>978</b>	<b>3.753,74</b>	<b>53838</b>	<b>5.758,53</b>	<b>12889</b>	<b>6.791,50</b>
	Isplata u republike bivše SFRJ	2100	7.630,23	12	2.885,41	1	4.075,64	497	7.293,28	1590	7.773,60
	Isplata u inozemstvo (bez republika bivše SFRJ)	36	6.240,67					15	5.460,83	21	6.797,69
<b>SVEUKUPNO</b>		<b>71239</b>	<b>5.920,32</b>	<b>1410</b>	<b>3.056,38</b>	<b>979</b>	<b>3.754,07</b>	<b>54350</b>	<b>5.772,48</b>	<b>14500</b>	<b>6.899,20</b>

**Napomena:**

Od obrade mirovina za rujan 2017. (isplata u listopadu 2017.) primjenjuje se Odluka o prestanku smanjenja mirovina, odnosno dodatka mirovini prema članku 3.a Zakona o smanjenju mirovina određenih, odnosno ostvarenih prema posebnim propisima o mirovinskom osiguranju (NN 88/17).

Od obrade mirovina za ožujak 2018. (isplata u travnju 2018.) u primjeni su odredbe članka 49. st. 1.-4. i stavka 6., članka 50., 51. te članka 206. Zakona o hrvatskim braniteljima iz Domovinskog rata i članovima njihovih obitelji (NN 121/17).

\* Od lipnja 2019. u primjeni je članak 36. i članak 202. Zakona o hrvatskim braniteljima iz Domovinskog rata i članovima njihovih obitelji (NN 121/17).

**Broj korisnika mirovina prema županijama - ZOHBDR**

**KORISNICI MIROVINA PREMA VRSTAMA MIROVINA I ŽUPANIJAMA KOJI SU PRAVO NA MIROVINU OSTVARILI PREMA UGOVORU  
IZMEĐU REPUBLIKE HRVATSKE I BOSNE I HERCEGOVINE O SURADNJI NA PODRUČJU PRAVA STRADALNIKA RATA U BOSNI I  
HERCEGOVINI KOJI SU BILI PRIPADNICI HRVATSKOG VIJEĆA OBRANE I ČLANOVA NJIHOVIH OBITELJI I GLAVI IX. ZOHBDR-a IZ 2017. -**

HVO

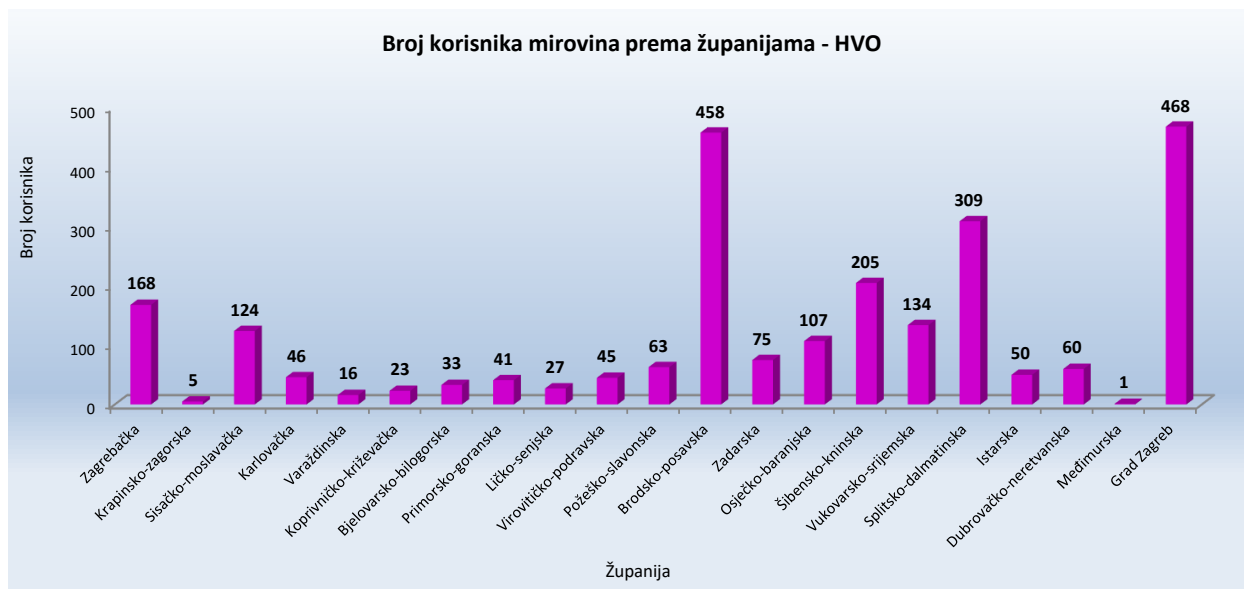
Tablica 22 c.

Stanje: 30. studenoga 2019.

Red. broj	Županija	Vrste mirovina					
		UKUPNO		Invalidska mirovina		Obiteljska mirovina	
		Broj korisnika	Prosječna mirovina	Broj korisnika	Prosječna mirovina	Broj korisnika	Prosječna mirovina
0	1	2	3	6	7	8	9
1.	Zagrebačka	168	3.329,29	151	3.343,98	17	3.198,80
2.	Krapinsko-zagorska	5	3.258,39	5	3.258,39		
3.	Sisačko-moslavačka	124	3.774,20	108	3.833,63	16	3.373,05
4.	Karlovačka	46	3.276,93	41	3.184,47	5	4.035,10
5.	Varaždinska	16	3.497,14	14	3.549,44	2	3.131,01
6.	Koprivničko-križevačka	23	3.425,75	19	3.429,89	4	3.406,07
7.	Bjelovarsko-bilogorska	33	3.444,90	31	3.500,01	2	2.590,63
8.	Primorsko-goranska	41	3.490,69	35	3.498,53	6	3.444,99
9.	Ličko-senjska	27	2.905,23	23	2.873,61	4	3.087,04
10.	Virovitičko-podravsko	45	3.343,46	38	3.440,20	7	2.818,27
11.	Požeško-slavonska	63	3.503,56	57	3.508,82	6	3.453,57
12.	Brodsko-posavska	458	3.515,41	354	3.449,46	104	3.739,92
13.	Zadarska	75	3.654,67	69	3.620,81	6	4.044,07
14.	Osječko-baranjska	107	3.391,09	93	3.366,11	14	3.557,02
15.	Šibensko-kninska	205	3.592,20	190	3.625,65	15	3.168,54
16.	Vukovarsko-srijemska	134	3.357,60	122	3.326,30	12	3.675,87
17.	Splitsko-dalmatinska	309	3.612,56	292	3.616,68	17	3.541,76
18.	Istarska	50	3.218,51	43	3.268,85	7	2.909,27
19.	Dubrovačko-neretvanska	60	3.301,63	54	3.418,05	6	2.253,88
20.	Međimurska	1	4.333,07	1	4.333,07		
21.	Grad Zagreb	468	3.583,39	431	3.617,45	37	3.186,72
<b>UKUPNO</b>		<b>2458</b>	<b>3.509,16</b>	<b>2171</b>	<b>3.515,34</b>	<b>287</b>	<b>3.462,43</b>
Isplata u republike bivše SFRJ		4265	3.031,62	3780	3.048,83	485	2.897,57
Isplata u inozemstvo (bez republike bivše SFRJ)		12	2.866,98	8	2.711,77	4	3.177,39
<b>SVEUKUPNO</b>		<b>6735</b>	<b>3.205,61</b>	<b>5959</b>	<b>3.218,33</b>	<b>776</b>	<b>3.107,92</b>

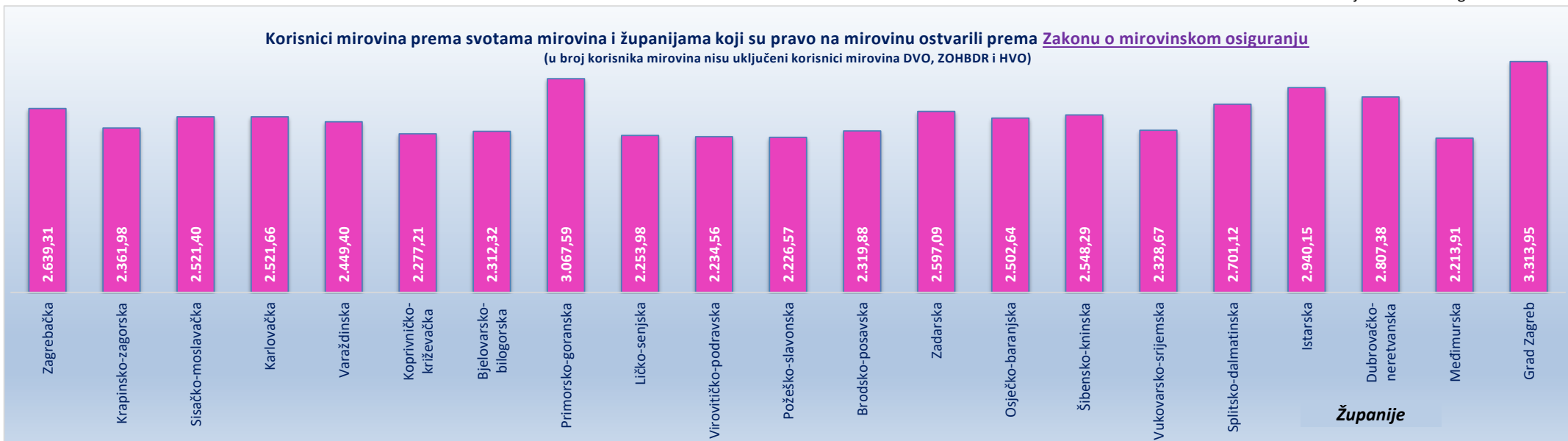
## Napomena:

Od obrade mirovina za rujan 2017. (isplata u listopadu 2017.) primjenjuje se Odluka o prestanku smanjenja mirovina, odnosno dodatka mirovini prema članku 3.a Zakona o smanjenju mirovina određenih, odnosno ostvarenih prema posebnim propisima o mirovinskom osiguranju (NN 88/17).



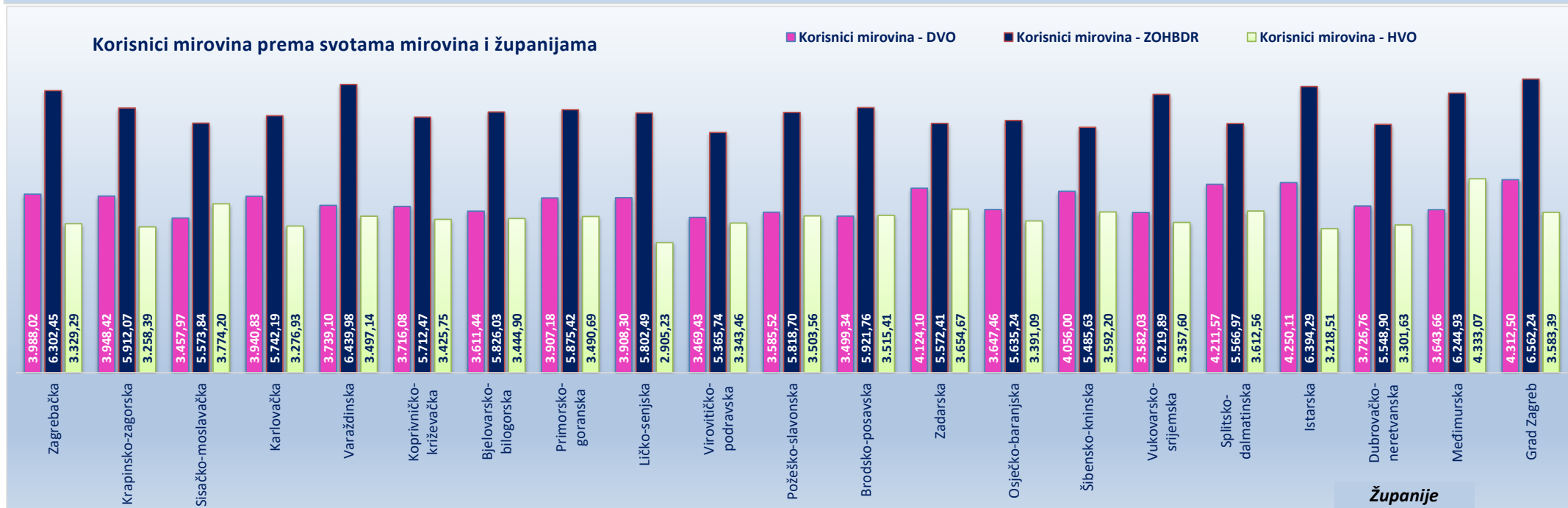
Stanje: 30. studenoga 2019.

**Korisnici mirovina prema svotama mirovina i županijama koji su pravo na mirovinu ostvarili prema Zakonu o mirovinskom osiguranju**  
(u broj korisnika mirovina nisu uključeni korisnici mirovina DVO, ZOHBDR i HVO)



**Korisnici mirovina prema svotama mirovina i županijama**

■ Korisnici mirovina - DVO ■ Korisnici mirovina - ZOHBDR ■ Korisnici mirovina - HVO

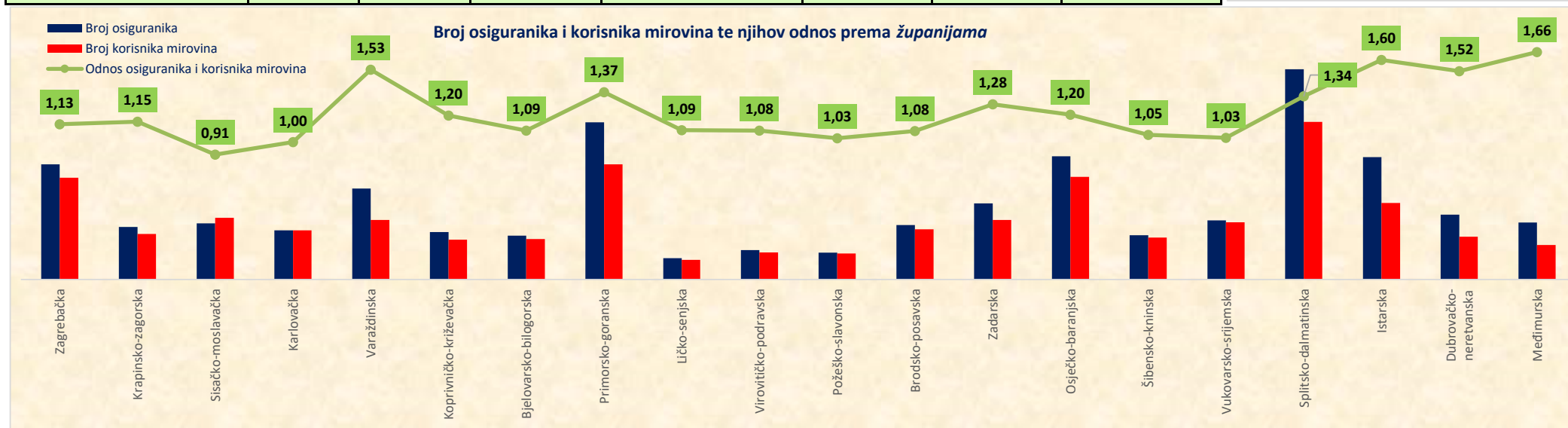


**BRJ OSIGURANIKA I BRJ KORISNIKA MIROVINA TE NJIHOV ODNOS**

Tablica 22 ukupno

Stanje: 30. studenoga 2019.

Red. broj	Županija	Broj osiguranika	Broj korisnika mirovina	Odnos osiguranika i korisnika mirovina	Gradovi	Broj osiguranika	Broj korisnika mirovina	Odnos osiguranika i korisnika mirovina
1.	Zagrebačka	83935	74124	1,13	Velika Gorica	15706	15108	1,04
2.	Krapinsko-zagorska	38267	33253	1,15	Zabok	6142	2716	2,26
3.	Sisačko-moslavačka	40920	44944	0,91	Sisak	16853	14544	1,16
4.	Karlovačka	35870	35830	1,00	Karlovac	21417	16381	1,31
5.	Varaždinska	66368	43380	1,53	Varaždin	33363	13018	2,56
6.	Koprivničko-križevačka	34609	28945	1,20	Koprivnica	16232	8498	1,91
7.	Bjelovarsko-bilogorska	31934	29429	1,09	Bjelovar	16027	10413	1,54
8.	Primorsko-goranska	114601	83897	1,37	Rijeka	62583	38150	1,64
9.	Ličko-senjska	15570	14307	1,09	Gospić	5165	3368	1,53
10.	Virovitičko-podravsk	21452	19777	1,08	Virovitica	9310	5589	1,67
11.	Požeško-slavonska	19593	19020	1,03	Požega	11248	6786	1,66
12.	Brodsko-posavska	39634	36611	1,08	Slavonski Brod	25810	14400	1,79
13.	Zadarska	55506	43464	1,28	Zadar	36215	20137	1,80
14.	Osječko-baranjska	89852	74793	1,20	Osijek	49650	29885	1,66
15.	Šibensko-kninska	32266	30608	1,05	Šibenik	19265	14696	1,31
16.	Vukovarsko-srijemska	43100	41734	1,03	Vinkovci	16143	8489	1,90
17.	Splitsko-dalmatinska	153289	114796	1,34	Split	82942	49978	1,66
18.	Istarska	89204	55727	1,60	Pula	29882	17129	1,74
19.	Dubrovačko-neretvanska	47322	31152	1,52	Dubrovnik	25469	11937	2,13
20.	Međimurska	41569	25077	1,66	Čakovec	20421	8251	2,47
21.	Grad Zagreb	461965	359751	1,28	Grad Zagreb	461965	205044	2,25
<b>UKUPNO</b>		<b>1556826</b>	<b>1240619</b>	<b>1,25</b>				



**III. AKTUALNA VRIJEDNOST MIROVINE, NAJNIŽA MIROVINA I  
POSTOTAK USKLAĐIVANJA**

Tablica 23.

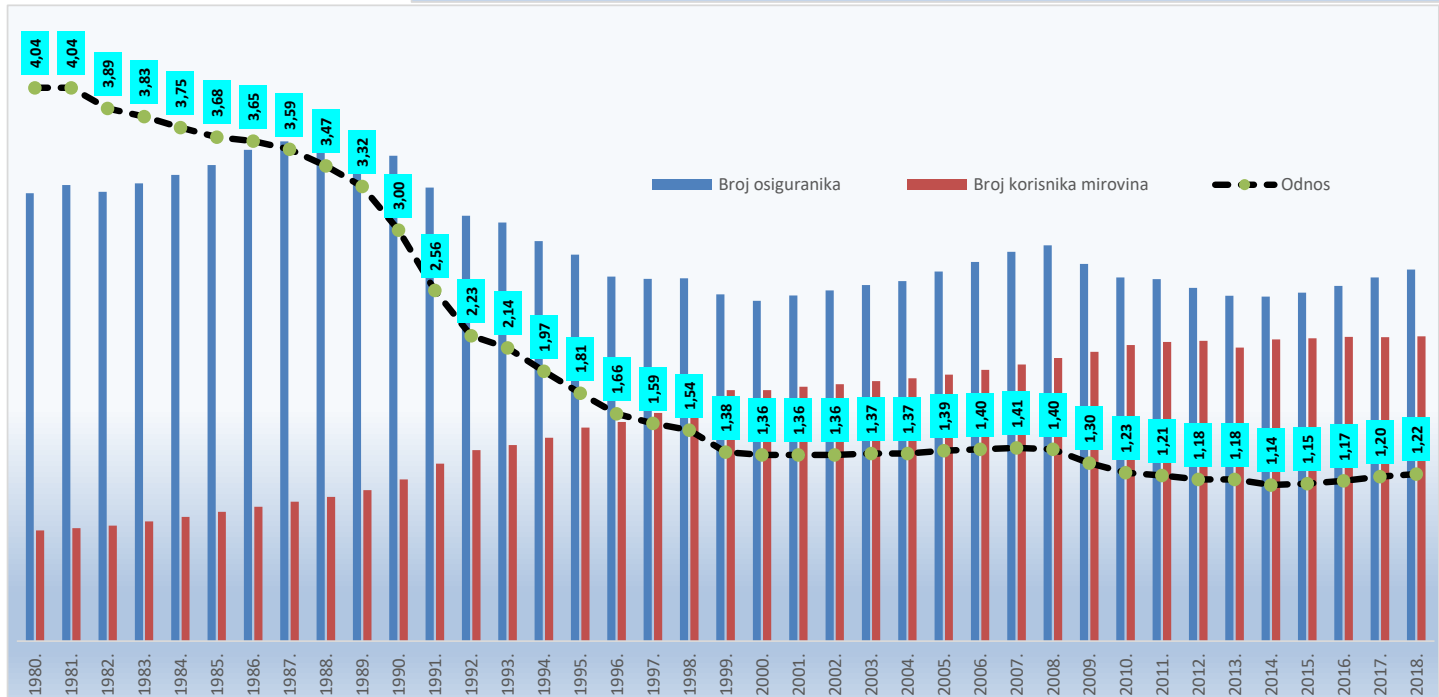
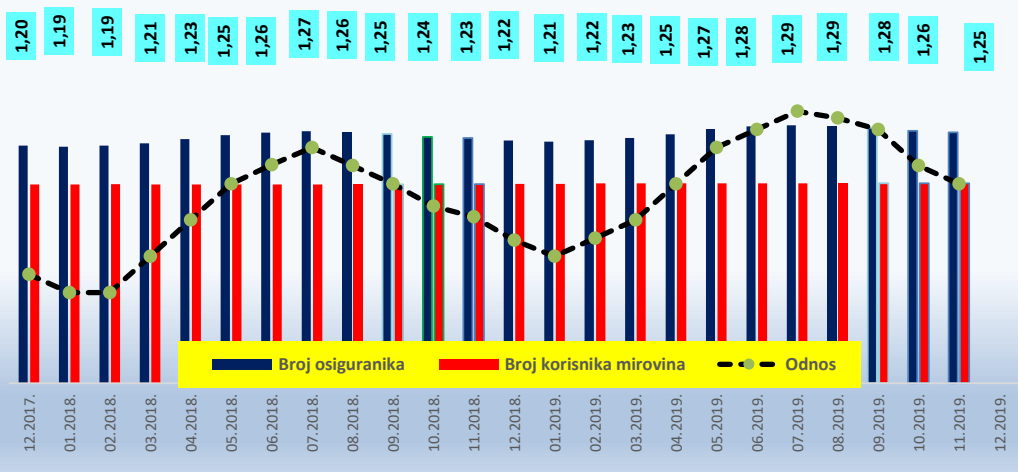
Datum usklađivanja	Aktualna vrijednost mirovine (AVM)	Vrijednost najniže mirovine za 1 godinu mir. staža (VNM)	Postotak usklađivanja (%)	Postotak promjene (%)	
				Mjesečne bruto plaće	Troškova života / Indeksa potrošačkih cijena
0	1	2	3	4	5
1.1.1999.	<b>35,16</b>	34,08	-	-	-
1.7.1999.	<b>36,51</b>	35,39	3,85	4,50	3,20
1.1.2000.	<b>37,44</b>	36,29	2,55	4,40	0,70
1.7.2000.	<b>38,75</b>	37,56	3,50	3,50	3,50
1.1.2001.	<b>39,76</b>	38,54	2,60	2,90	2,30
1.7.2001.	<b>40,79</b>	39,54	2,60	2,10	3,10
1.1.2002.	<b>41,12</b>	39,86	0,80	1,30	0,30
1.7.2002.	<b>42,27</b>	40,98	2,80	3,60	2,00
1.1.2003.	<b>42,97</b>	41,66	1,65	3,50	-0,20
1.7.2003.	<b>43,79</b>	42,45	1,90	1,70	2,10
1.1.2004.	<b>44,51</b>	43,15	1,65	2,50	0,80
1.7.2004.	<b>46,29</b>	44,88	4,00	4,00	-
1.1.2005.	<b>47,35</b>	45,91	2,30	2,30	-
1.7.2005.	<b>48,39</b>	46,92	2,20	2,20	-
1.1.2006. *	<b>49,16</b>	47,67	1,60	2,30	0,90
1.7.2006.	<b>50,76</b>	49,22	3,25	3,70	2,80
1.1.2007.	<b>51,42</b>	49,86	1,30	2,60	0,00
1.7.2007.	<b>52,76</b>	51,16	2,60	3,30	1,90
1.1.2008.	<b>54,11</b>	52,46	2,55	3,10	2,00
1.7.2008.	<b>56,30</b>	54,58	4,05	3,90	4,20
1.1.2009.	<b>57,59</b>	55,84	2,30	2,90	1,70
1.7.2009.	<b>58,37</b>	56,59	1,35	1,00	1,70
1.1.2010.	<b>58,37</b>	56,59	-	-0,50	-0,20
1.7.2010.	<b>58,37</b>	56,59	-	-0,40	1,00
1.1.2011.	<b>58,37</b>	56,59	-	0,60	0,30
1.7.2011.	<b>58,37</b>	56,59	-	0,50	2,00
1.1.2012.	<b>58,87</b>	57,07	0,85	1,40	0,30
1.7.2012.	<b>59,58</b>	57,75	1,20	0,20	2,20
1.1.2013.	<b>60,32</b>	58,47	1,25	0,40	2,10
1.7.2013.	<b>60,92</b>	59,05	1,00	0,70	1,30
1.1.2014.	<b>60,92</b>	59,05	-	-0,20	-0,20
1.7.2014.	<b>60,92</b>	59,05	-	0,10	-0,10
1.1.2015.**	<b>60,92</b>	59,05	-	0,20	-0,20
1.7.2015.	<b>61,10</b>	59,23	0,30	0,80	-0,20
1.1.2016.	<b>61,38</b>	59,50	0,46	1,30	-0,50
1.7.2016.	<b>61,59</b>	59,71	0,35	1,70	-1,00
1.1.2017.	<b>61,99</b>	60,10	0,65	1,90	-1,10
1.7.2017.	<b>63,29</b>	61,36	2,10	3,40	0,80
1.1.2018.	<b>63,88</b>	61,94	0,94	3,90	1,10
1.7.2018.	<b>65,60</b>	63,61	2,70	4,30	1,10
1.1.2019.	<b>66,35</b>	64,34	1,15	4,90	1,50
1.7.2019.	<b>67,97</b>	67,97	2,44	3,40	0,20

Stanje na dan 31.12.	Broj osiguranika	Broj korisnika mirovina	Odnos
1980.	1816191	449080	4,04
1981.	1849489	458134	4,04
1982.	1822573	468966	3,89
1983.	1857033	485044	3,83
1984.	1891226	504084	3,75
1985.	1931254	524154	3,68
1986.	1992768	545241	3,65
1987.	2027180	565123	3,59
1988.	2032016	585170	3,47
1989.	2031512	612572	3,32
1990.	1968737	655788	3,00
1991.	1839265	719868	2,56
1992.	1724792	774945	2,23
1993.	1698138	794811	2,14
1994.	1621901	825121	1,97
1995.	1567981	865769	1,81
1996.	1478975	888738	1,66
1997.	1468938	925520	1,59
1998.	1471509	955352	1,54
1999.	1406091	1017801	1,38
2000.	1380510	1018504	1,36
2001.	1402102	1032120	1,36
2002.	1421981	1042192	1,36
2003.	1443995	1054549	1,37
2004.	1460105	1065655	1,37
2005.	1498877	1080571	1,39
2006.	1538170	1100086	1,40
2007.	1579463	1121540	1,41
2008.	1604848	1148290	1,40
2009.	1530233	1173814	1,30
2010.	1475363	1200386	1,23
2011.	1468133	1213121	1,21
2012.	1432740	1217692	1,18
2013.	1400631	1190815	1,18
2014.	1397400	1223738	1,14
2015.	1413637	1228020	1,15
2016.	1440188	1233375	1,17
2017.	1475044	1232651	1,20
2018.	1506912	1236258	1,22

Stanje na posljednji dan u mjesecu	Broj osiguranika	Broj korisnika mirovina	Odnos
12.2017.	1475044	1232651	1,20
01.2018.	1468631	1233345	1,19
02.2018.	1474303	1234572	1,19
03.2018.	1489091	1234291	1,21
04.2018.	1514171	1233822	1,23
05.2018.	1539946	1234121	1,25
06.2018.	1554821	1233508	1,26
07.2018.	1563560	1233430	1,27
08.2018.	1559197	1233211	1,26
09.2018.	1546848	1234073	1,25
10.2018.	1528590	1235084	1,24
11.2018.	1521950	1235642	1,23
12.2018.	1506912	1236258	1,22
01.2019.	1499928	1237870	1,21
02.2019.	1507243	1239963	1,22
03.2019.	1521259	1241280	1,23
04.2019.	1545525	1240948	1,25
05.2019.	1577987	1240673	1,27
06.2019.	1593583	1240428	1,28
07.2019.	1600405	1240429	1,29
08.2019.	1595446	1240266	1,29
09.2019.	1585676	1240855	1,28
10.2019.	1566446	1240827	1,26
11.2019.	1556826	1240619	1,25
12.2019.			

Hrvatski zavod za mirovinsko osiguranje (u daljnjem tekstu Zavod) vodi **evidenciju osiguranika**, a ne zaposlenih koji su definirani svojim brojem u službenim statistikama Državnog zavoda za statistiku, središnjeg tijela za statistiku RH. Zavod nije zadužen pratiti broj zaposlenih niti je to njegova svrha. Osiguranici koje Zavod vodi u svojim statističkim evidencijama, uz osiguranike kod pravnih osoba i Hrvatske vojske, uključuje i osiguranike s otvorenom prijavom na osiguranje poput volontera, osobe na stručnom osposobljavanju, osobe s produženim osiguranjem i drugo. Te se osobe ne mogu smatrati zaposlenima i Državni zavod za statistiku ne uključuje ih u svoja izvješća o zaposlenosti. Jedina dva službena izvora na temelju kojih se može govoriti o padu ili rastu zaposlenosti su podaci Državnog zavoda za statistiku (DZS) o broju zaposlenih, koje DZS prikuplja iz poreznih obrazaca JOPPD-a i Anketa o radnoj snazi, koja je prihvaćena i koristi se u cijelom svijetu.

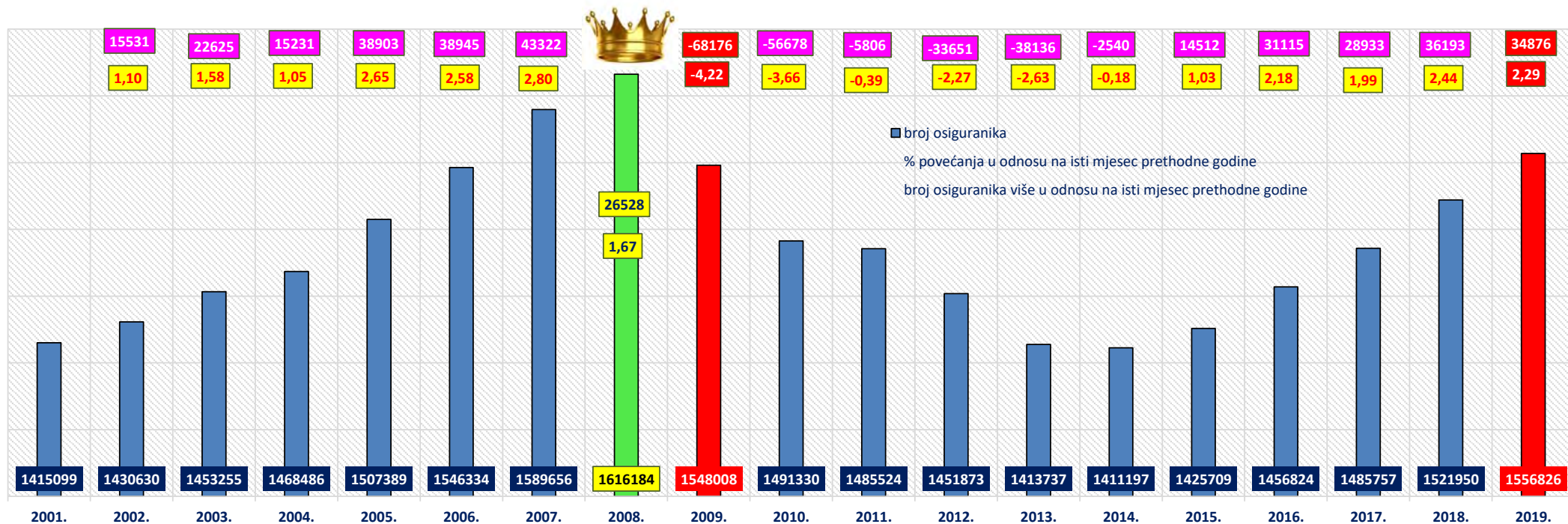
U evidencijama Hrvatskog zavoda za mirovinsko osiguranje **osiguranici** se vode prema **općini mjesta rada**.



KRETANJE BROJA OSIGURANIKA PREMA MJESECIMA

Red. broj	stanje na zadnji dan u mjesecu	Ukupan broj osiguranika																		
		Godine																		
		2001.	2002.	2003.	2004.	2005.	2006.	2007.	2008.	2009.	2010.	2011.	2012.	2013.	2014.	2015.	2016.	2017.	2018.	2019.
0	1	2	3	4	5	6	7	8	9	10	11	12	13	14	15	16	17	18	19	20
1.	siječnju	1374212	1393359	1413511	1435666	1450059	1490860	1530528	1571522	1587365	1507067	1463418	1454695	1423210	1391288	1387337	1408790	1433402	1468631	1499928
2.	veljači	1375496	1394645	1413706	1438413	1453101	1495150	1535842	1577682	1581882	1499465	1463133	1450081	1424402	1390898	1388803	1414115	1437782	1474303	1507243
3.	ožujku	1376278	1398614	1420495	1444576	1456494	1504013	1545187	1587050	1578709	1498222	1469809	1455433	1431939	1394788	1399509	1425201	1452052	1489091	1521259
4.	travnju	1399085	1406831	1434700	1454003	1468155	1515550	1558168	1599437	1579484	1506467	1484949	1474249	1449757	1414750	1423513	1449815	1475786	1514171	1545525
5.	svibnju	1408772	1420123	1446112	1465791	1482175	1531247	1574550	1612892	1587006	1519529	1502167	1493079	1475578	1433827	1448021	1476865	1503700	1539946	1577987
6.	lipnju	1415344	1432021	1460618	1477476	1507441	1547516	1589509	1630463	1596346	1532633	1521090	1511737	1497355	1460042	1472497	1498924	1525457	1554821	1593583
7.	srpnju	1425884	1441908	1470028	1489763	1519385	1560636	1602188	1639795	1598093	1542110	1528371	1516253	1506369	1467952	1481193	1504328	1532009	1563560	1600405
8.	kolovožu	1426848	1442982	1470941	1489290	1520847	1560470	1602407	1636312	1592045	1536944	1524738	1508144	1500744	1462281	1475914	1501955	1525489	1559197	1595446
9.	rujnu	1420161	1441024	1465472	1481243	1514878	1553890	1596073	1629857	1575219	1517737	1512337	1486424	1455600	1443744	1459211	1488807	1514241	1546848	1585676
10.	listopadu	1417765	1432816	1457335	1472914	1507623	1547298	1590412	1620729	1556919	1499265	1494822	1464082	1432129	1421053	1436197	1466090	1496040	1528590	1566446
11.	studenome	<b>1415099</b>	<b>1430630</b>	<b>1453255</b>	<b>1468486</b>	<b>1507389</b>	<b>1546334</b>	<b>1589656</b>	<b>1616184</b>	<b>1548008</b>	<b>1491330</b>	<b>1485524</b>	<b>1451873</b>	<b>1413737</b>	<b>1411197</b>	<b>1425709</b>	<b>1456824</b>	<b>1485757</b>	<b>1521950</b>	<b>1556826</b>
12.	prosincu	1402102	1421981	1443995	1460105	1498877	1538170	1579463	1604848	1530233	1475363	1468133	1432740	1400631	1397400	1413637	1440188	1475044	1506912	
prosječan broj osiguranika prema godini		<b>1404754</b>	<b>1421411</b>	<b>1445847</b>	<b>1464811</b>	<b>1490535</b>	<b>1532595</b>	<b>1574499</b>	<b>1610564</b>	<b>1575942</b>	<b>1510511</b>	<b>1493208</b>	<b>1474899</b>	<b>1450954</b>	<b>1424102</b>	<b>1434295</b>	<b>1460992</b>	<b>1488063</b>	<b>1522335</b>	

Broj osiguranika na dan 30.11. prema godinama 2001.-2019.



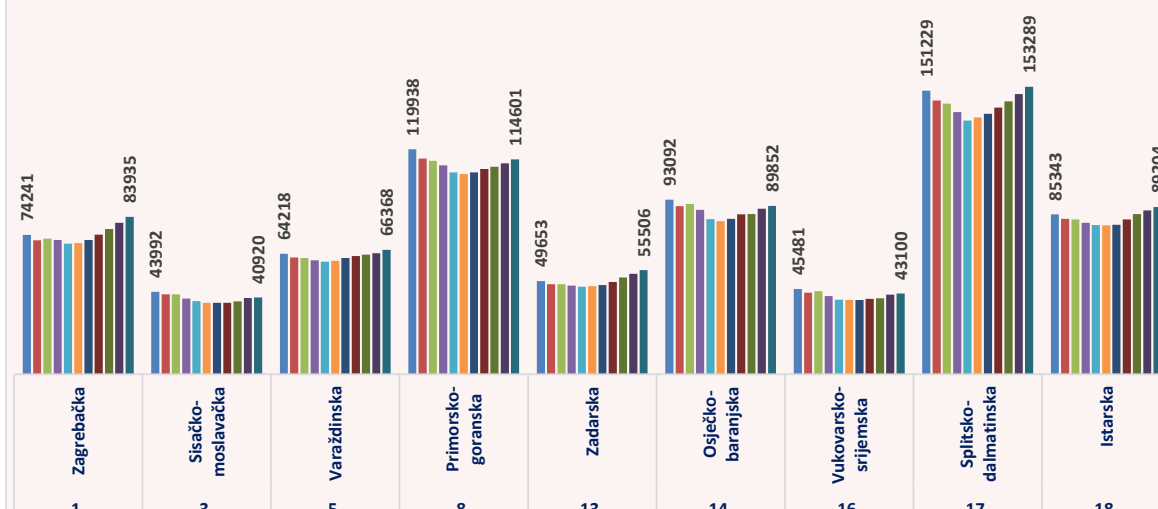




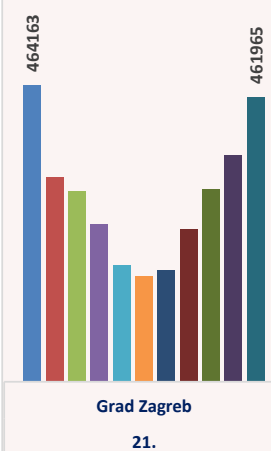
**KRETANJE BROJA OSIGURANIKA PREMA ŽUPANIJAMA za mjesec studeni** (stanje na dan 30.11.)

Županije	Broj osiguranika										
	Godine										
	2009.	2010.	2011.	2012.	2013.	2014.	2015.	2016.	2017.	2018.	2019.
1. Zagrebačka	74241	71515	72433	71572	69636	69964	71536	74482	77450	80733	83935
2. Krapinsko-zagorska	35473	34269	34043	33191	33034	34190	35367	36217	37001	37461	38267
3. Sisačko-moslavačka	43992	42635	42584	40360	38969	38059	38162	38129	38899	40603	40920
4. Karlovačka	36706	35726	35264	35116	33476	33128	33609	34271	34913	35605	35870
5. Varaždinska	64218	62300	62053	60836	60033	60446	62014	62972	63784	64547	66368
6. Koprivničko-križevačka	38958	37391	36722	35374	33612	33044	33127	33689	34010	34508	34609
7. Bjelovarsko-bilogorska	35548	34205	33722	32721	31301	30020	30278	30158	30623	31674	31934
8. Primorsko-goranska	119938	115073	113800	111431	107627	106782	107704	109483	110624	112522	114601
9. Ličko-senjska	14088	13758	14085	13972	13512	13670	13730	14021	14422	15146	15570
10. Virovitičko-podravska	23200	21664	21485	20297	20024	19560	19548	19967	20383	21140	21452
11. Požeško-slavonska	19879	19139	18801	18094	17756	17968	18296	18930	19034	19547	19593
12. Brodsko-posavska	39745	36971	36591	35577	34750	34499	35528	36630	37461	39176	39634
13. Zadarska	49653	48064	48082	47199	46645	46916	47524	49292	51625	53542	55506
14. Osječko-baranjska	93092	89584	90770	87714	82759	81739	82824	85260	85399	88313	89852
15. Šibensko-kninska	29507	28253	28284	27955	27245	27865	28247	28866	29905	30730	32266
16. Vukovarsko-srijemska	45481	43551	44288	41764	39703	39564	39577	40158	40496	42463	43100
17. Splitsko-dalmatinska	151229	146021	144359	139840	135302	137030	138927	142219	145601	149504	153289
18. Istarska	85343	82911	82504	80822	79503	79487	79784	82571	85392	87383	89204
19. Dubrovačko-neretvanska	42929	41861	41485	40731	39322	39277	40274	41668	42831	44680	47322
20. Međimurska	40625	39121	39429	38577	38150	38652	39271	39952	40770	41268	41569
21. Grad Zagreb	464163	447318	444740	438730	431378	429337	430382	437889	445134	451405	461965
<b>ukupan broj osiguranika prema županijama (općina rada)</b>	<b>1548008</b>	<b>1491330</b>	<b>1485524</b>	<b>1451873</b>	<b>1413737</b>	<b>1411197</b>	<b>1425709</b>	<b>1456824</b>	<b>1485757</b>	<b>1521950</b>	<b>1556826</b>

Osiguranici prema županijama za mjesec studeni 2009.-2019.



Osiguranici grada Zagreba za mjesec studeni 2009.-2019.



Osiguranici prema županijama za mjesec studeni 2009.-2019.

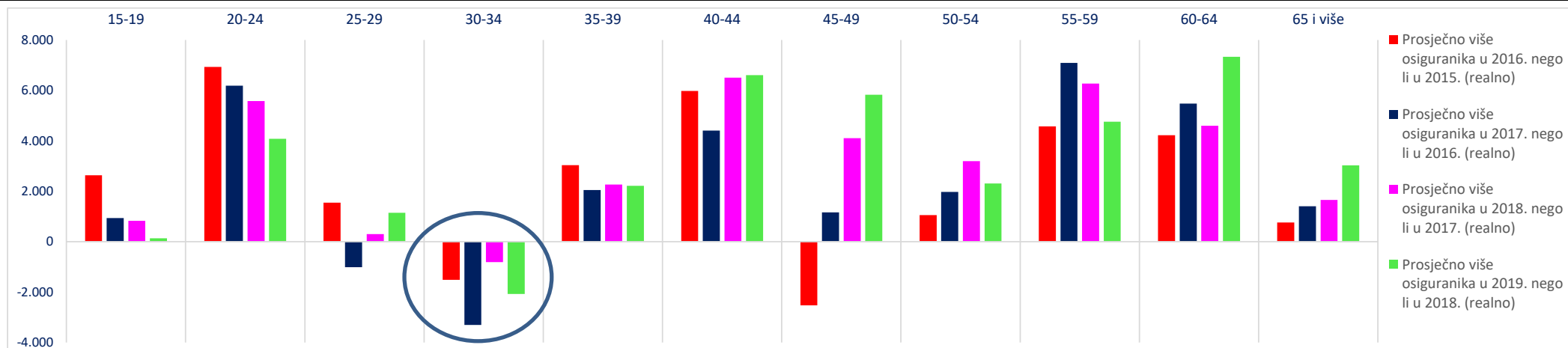


## Prosječan broj osiguranika prema županijama za razdoblje I.-XI. i godine 2015.-2019.

Redni broj	Županije	Prosječno više osiguranika u 2015. nego li u 2016. (u %)	Prosječno više osiguranika u 2016. nego li u 2015. (realno)	Prosječno više osiguranika u 2017. nego li u 2016. (u %)	Prosječno više osiguranika u 2017. nego li u 2016. (realno)	Prosječno više osiguranika u 2018. nego li u 2017. (u %)	Prosječno više osiguranika u 2018. nego li u 2017. (realno)	Prosječno više osiguranika u 2019. nego li u 2018. (u %)	Prosječno više osiguranika u 2019. nego li u 2018. (realno)					
1.	Zagrebačka	70.339	73.247	4,13	2.908	75.667	3,30	2.420	79.218	4,69	3.551	82.233	3,81	3.014
2.	Krapinsko-zagorska	34.903	35.852	2,72	949	36.589	2,06	737	37.191	1,65	602	37.736	1,46	545
3.	Sisačko-moslavačka	38.081	37.996	-0,22	-86	38.199	0,53	203	39.590	3,64	1.392	40.460	2,20	870
4.	Karlovačka	33.449	33.992	1,62	543	34.603	1,80	611	35.137	1,54	534	35.640	1,43	504
5.	Varaždinska	61.217	62.339	1,83	1.122	63.103	1,23	764	63.933	1,32	830	65.278	2,10	1.345
6.	Koprivničko-križevačka	32.951	33.429	1,45	478	33.683	0,76	254	34.023	1,01	340	34.255	0,68	233
7.	Bjelovarsko-bilogorska	30.007	30.074	0,22	66	30.237	0,54	163	31.058	2,72	822	31.546	1,57	487
8.	Primorsko-goranska	110.959	112.127	1,05	1.167	113.467	1,20	1.340	115.180	1,51	1.713	116.658	1,28	1.478
9.	Ličko-senjska	14.386	14.679	2,04	294	14.868	1,29	189	15.541	4,53	673	16.105	3,62	563
10.	Virovitičko-podravska	19.331	19.464	0,69	133	19.949	2,49	485	20.591	3,22	642	21.096	2,45	505
11.	Požeško-slavonska	18.042	18.608	3,14	567	18.855	1,32	247	19.151	1,57	296	19.444	1,53	293
12.	Brodsko-posavska	34.833	35.918	3,11	1.084	36.986	2,97	1.068	38.196	3,27	1.211	39.203	2,64	1.007
13.	Zadarska	49.683	51.162	2,98	1.478	53.014	3,62	1.853	55.328	4,36	2.314	57.317	3,59	1.989
14.	Osječko-baranjska	82.025	84.265	2,73	2.240	84.834	0,68	569	86.432	1,88	1.598	88.622	2,53	2.191
15.	Šibensko-kninska	29.785	30.204	1,41	420	31.075	2,88	870	32.260	3,82	1.186	33.254	3,08	993
16.	Vukovarsko-srijemska	39.333	39.803	1,19	470	39.954	0,38	151	41.258	3,26	1.304	42.471	2,94	1.212
17.	Splitsko-dalmatinska	143.601	146.816	2,24	3.215	150.180	2,29	3.364	154.429	2,83	4.250	158.106	2,38	3.677
18.	Istarska	84.439	85.783	1,59	1.344	88.631	3,32	2.848	91.454	3,19	2.823	93.568	2,31	2.115
19.	Dubrovačko-neretvanska	41.806	43.602	4,29	1.795	44.749	2,63	1.147	46.639	4,22	1.889	48.777	4,59	2.139
20.	Međimurska	38.825	39.729	2,33	904	40.154	1,07	425	40.898	1,85	744	41.037	0,34	139
21.	Grad Zagreb	428.177	433.795	1,31	5.618	440.452	1,53	6.656	446.229	1,31	5.778	456.315	2,26	10.086
<b>UKUPNO</b>		<b>1.436.173</b>	<b>1.462.883</b>	<b>1,86</b>	<b>26.710</b>	<b>1.489.247</b>	<b>1,80</b>	<b>26.364</b>	<b>1.523.737</b>	<b>2,32</b>	<b>34.490</b>	<b>1.559.120</b>	<b>2,32</b>	<b>35.383</b>

Prosječan broj osiguranika prema dobnim skupinama za razdoblje I.-XI. i godine 2015.-2019.

Redni broj	Dobne skupine	Prosjek I.-XI.2015.	Prosjek I.-XI.2016.	Prosječno više osiguranika u 2016. nego li u 2015. (u %)	Prosječno više osiguranika u 2016. nego li u 2015. (realno)	Prosjek I.-XI.2017.	Prosječno više osiguranika u 2017. nego li u 2016. (u %)	Prosječno više osiguranika u 2017. nego li u 2016. (realno)	Prosjek I.-XI.2018.	Prosječno više osiguranika u 2018. nego li u 2017. (u %)	Prosječno više osiguranika u 2018. nego li u 2017. (realno)	Prosjek I.-XI.2019.	Prosječno više osiguranika u 2019. nego li u 2018. (u %)	Prosječno više osiguranika u 2019. nego li u 2018. (realno)
1.	15-19	12.561	15.197	20,98	2.635	16.136	6,18	939	16.963	5,13	827	17.097	0,79	134
2.	20-24	78.741	85.673	8,80	6.932	91.863	7,23	6.190	97.440	6,07	5.576	101.524	4,19	4.084
3.	25-29	162.424	163.972	0,95		162.957	-0,62	-1.015	163.254	0,18	297	164.396	0,70	1.142
4.	30-34	208.143	206.626	-0,73	-1.517	203.326	-1,60	-3.300	202.517	-0,40	-809	200.445	-1,02	-2.072
5.	35-39	213.586	216.625	1,42	3.039	218.670	0,94	2.045	220.938	1,04	2.268	223.157	1,00	2.219
6.	40-44	194.481	200.459	3,07	5.978	204.864	2,20	4.405	211.369	3,18	6.505	217.977	3,13	6.608
7.	45-49	185.083	182.556	-1,37	-2.527	183.715	0,63	1.159	187.825	2,24	4.110	193.658	3,11	5.833
8.	50-54	179.013	180.066	0,59	1.053	182.036	1,09	1.970	185.229	1,75	3.193	187.541	1,25	2.312
9.	55-59	138.464	143.042	3,31	4.578	150.133	4,96	7.091	156.406	4,18	6.272	161.166	3,04	4.760
10.	60-64	56.278	60.503	7,51	4.225	65.978	9,05	5.475	70.577	6,97	4.599	77.912	10,39	7.335
11.	65 i više	7.399	8.164	10,34	765	9.568	17,20	1.404	11.221	17,27	1.652	14.249	26,99	3.028
<b>UKUPNO</b>		<b>1.436.173</b>	<b>1.462.883</b>	<b>1,86</b>	<b>26.710</b>	<b>1.489.246</b>	<b>1,80</b>	<b>26.364</b>	<b>1.523.737</b>	<b>2,32</b>	<b>34.491</b>	<b>1.559.120</b>	<b>2,32</b>	<b>35.383</b>

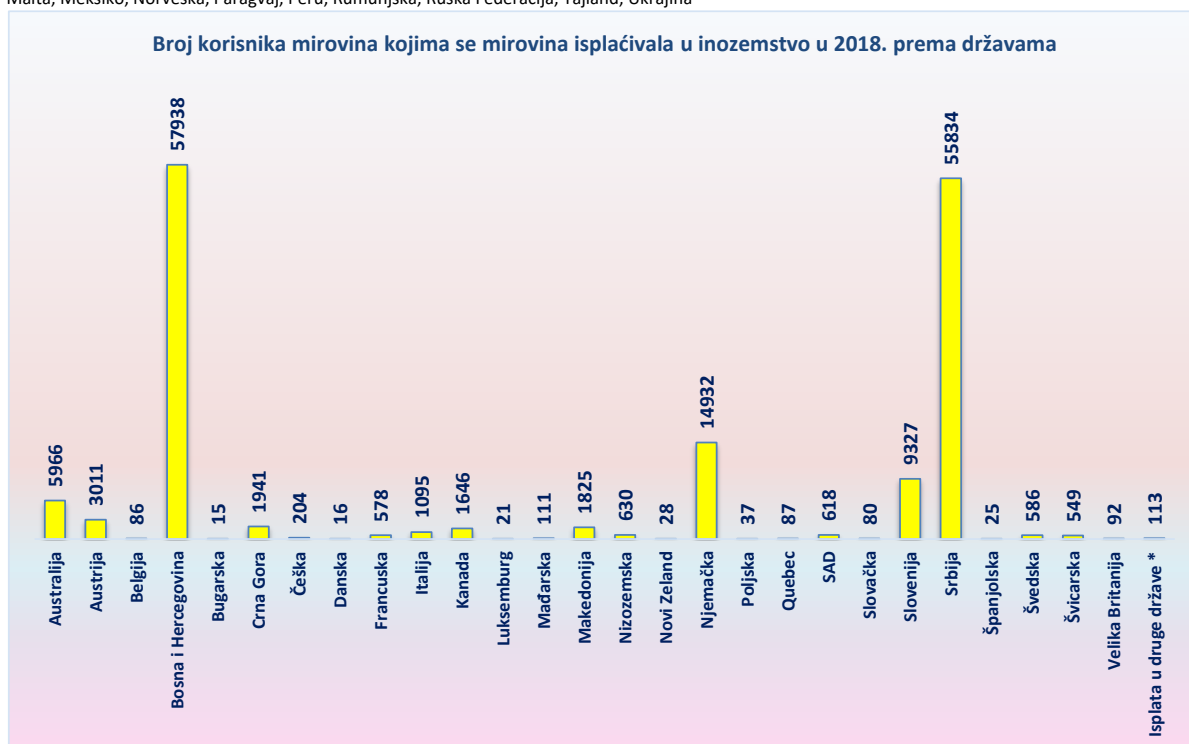


**BROJ KORISNIKA KOJIMA SE MIROVINA ISPLAĆIVALA U INOZEMSTVO  
U 2018. PREMA DRŽAVAMA I VRSTAMA MIROVINA**

Tablica 24.

Redni broj	Države	Vrste mirovina			
		Starosna mirovina	Invalidska mirovina	Obiteljska mirovina	UKUPNO
		Broj korisnika	Broj korisnika	Broj korisnika	Broj korisnika
0	1	2	3	4	5
1.	Australija	5129	139	698	5966
2.	Austrija	2034	466	511	3011
3.	Belgija	69	3	14	86
4.	Bosna i Hercegovina	27937	8372	21629	57938
5.	Bugarska	7	1	7	15
6.	Crna Gora	1451	75	415	1941
7.	Češka	134	6	64	204
8.	Danska	14	2	0	16
9.	Francuska	487	0	91	578
10.	Italija	876	23	196	1095
11.	Kanada	1458	18	170	1646
12.	Luksemburg	13	5	3	21
13.	Mađarska	78	6	27	111
14.	Makedonija	1203	47	575	1825
15.	Nizozemska	558	1	71	630
16.	Novi Zeland	25	0	3	28
17.	Njemačka	11870	517	2545	14932
18.	Poljska	24	3	10	37
19.	Quebec	74	3	10	87
20.	SAD	482	9	127	618
21.	Slovačka	53	4	23	80
22.	Slovenija	7710	363	1254	9327
23.	Srbija	40665	2510	12659	55834
24.	Španjolska	24	0	1	25
25.	Švedska	525	18	43	586
26.	Švicarska	473	46	30	549
27.	Velika Britanija	81	2	9	92
28.	Isplata u druge države *	75	7	31	113
<b>UKUPNO</b>		<b>103529</b>	<b>12646</b>	<b>41216</b>	<b>157391</b>

\* **Uključeni podaci iz država:** Argentina, Brazil, Cipar, Costa Rica, Čile, Filipini, Finska, Grčka, Irska, Izrael, Južnoafrička Republika, Kolumbija, Kuba, Malta, Meksiko, Norveška, Paragvaj, Peru, Rumunjska, Ruska Federacija, Tajland, Ukrajina



IV. DOPLATAK ZA DJECU

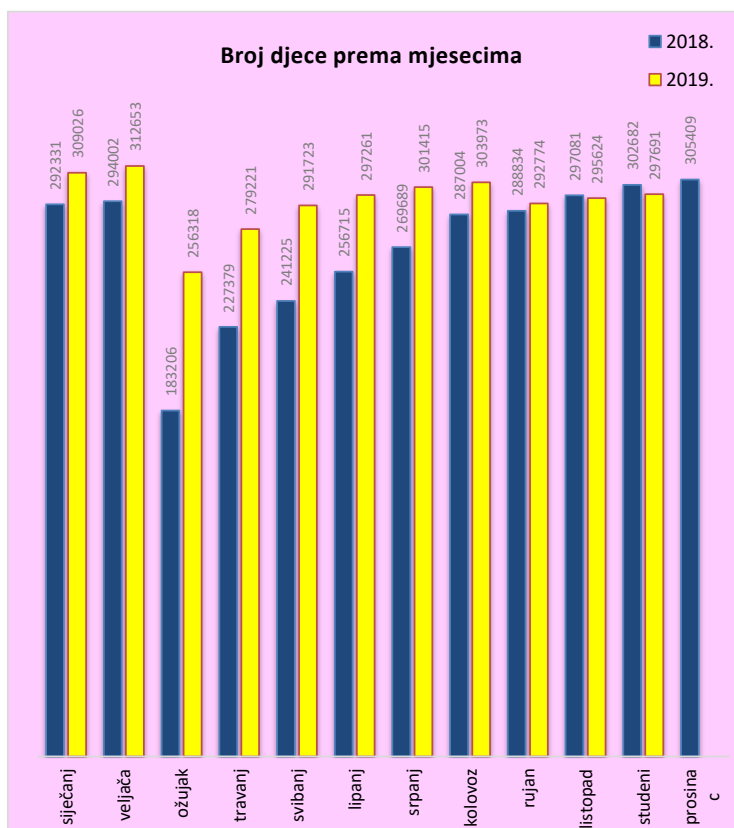
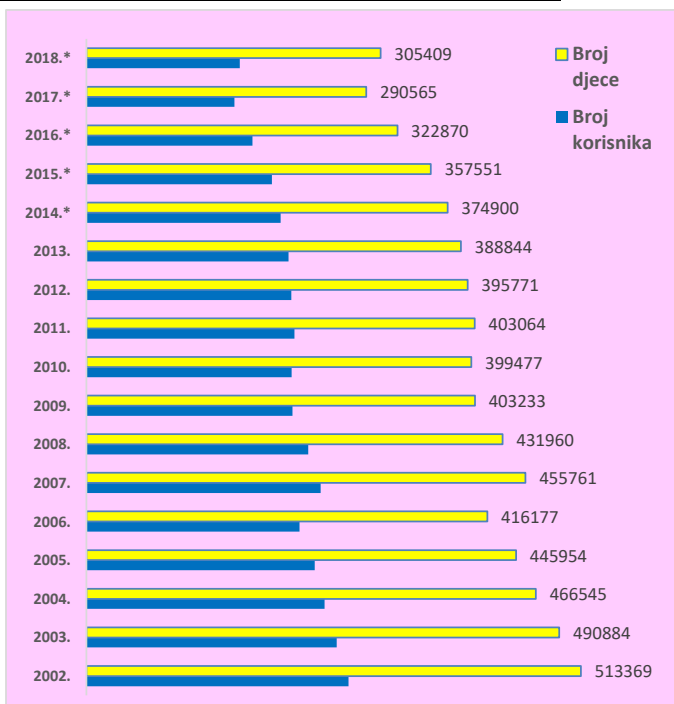
KORISNICI DOPLATKA ZA DJECU I BROJ DJECE PREMA GODINAMA

Tablica 25. Stanje: 31. prosinca

Godina	Broj korisnika	Lančani indeks	Broj djece	Lančani indeks
0	1	2	3	4
2002.	271949	81,7	513369	81,7
2003.	259911	95,6	490884	95,6
2004.	247219	95,1	466545	95,0
2005.	236986	95,9	445954	95,6
2006.	221288	93,4	416177	93,3
2007.	242980	109,8	455761	109,5
2008.	230188	94,7	431960	94,8
2009.	213994	93,0	403233	93,3
2010.	213136	99,6	399477	99,1
2011.	216013	101,3	403064	100,9
2012.	212796	98,5	395771	98,2
2013.	209862	98,6	388844	98,2
2014.*	201655	96,1	374900	96,4
2015.*	192671	95,5	357551	95,4
2016.*	172238	89,4	322870	90,3
2017.*	153522	89,1	290565	90,0
2018.*	159297	103,8	305409	105,1

Tablica 25 a.

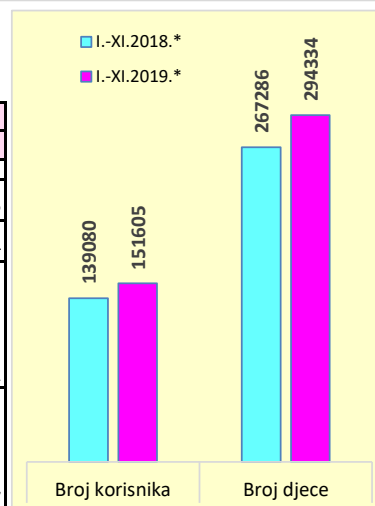
2018.	Broj korisnika	Broj djece	2019.	Broj korisnika	Broj djece
0	1	2	0	1	2
siječanj	154456	292331	siječanj	161157	309026
veljača	155240	294002	veljača	162968	312653
ožujak	94521	183206	ožujak	130279	256318
travanj	117741	227379	travanj	142074	279221
svibanj	125020	241225	svibanj	148821	291723
lipanj	132531	256715	lipanj	151802	297261
srpanj	138751	269689	srpanj	153937	301415
kolovoz	147393	287004	kolovoz	155294	303973
rujan	151035	288834	rujan	152562	292774
listopad	155183	297081	listopad	153906	295624
studeni	158014	302682	studeni	154856	297691
prosina c	159297	305409	prosina c		



BROJ KORISNIKA I DJECE TE PROSJEČNE SVOTE DOPLATKA ZA DJECU

Tablica 25 b.

	Prosječna svota doplatka za djecu						
	2013.	2014.*	2015.*	2016.*	2017.*	I.-XI.2018.*	I.-XI.2019.*
0	1	2	3	4	5	6	7
Broj korisnika	204941	191658	188236	174576	153258	139080	151605
Broj djece	383199	359079	352785	328896	291906	267286	294334
Prosječna svota doplatka za djecu (nisu uključena sredstva za isplatu za prethodne mjesece) - u kn	353,46	355,89	358,96	363,60	372,54	376,10	365,42
Prosječna svota doplatka za djecu (uključena su sredstva za isplatu za prethodne mjesece) - u kn	367,40	379,84	374,59	374,70	386,14	406,40	380,07

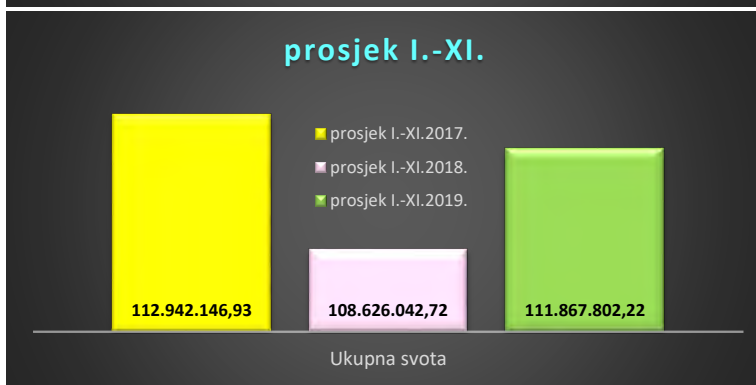
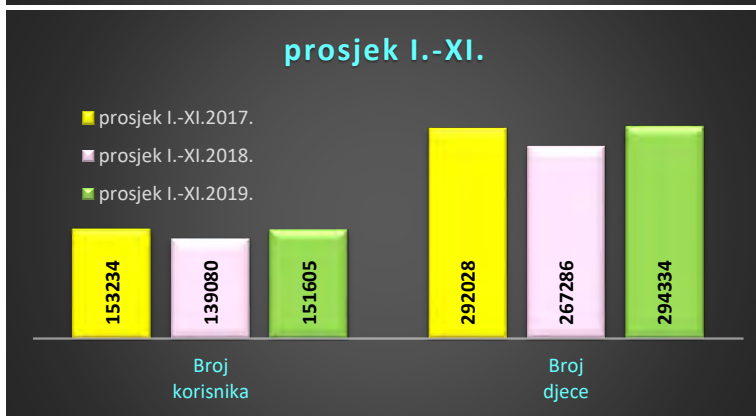
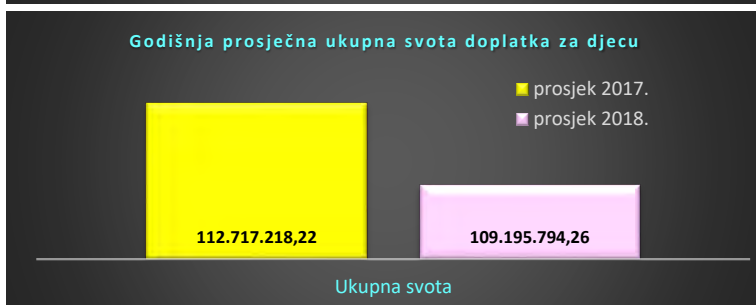
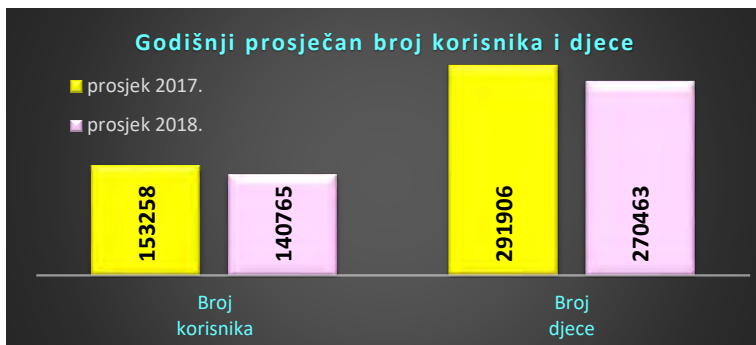


\* Uključen je i doplatka za djecu u prvom stupnju primjenom uredbi Europske unije.

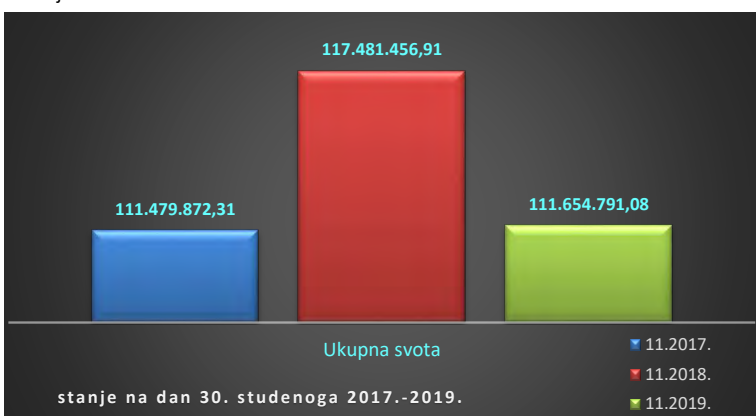
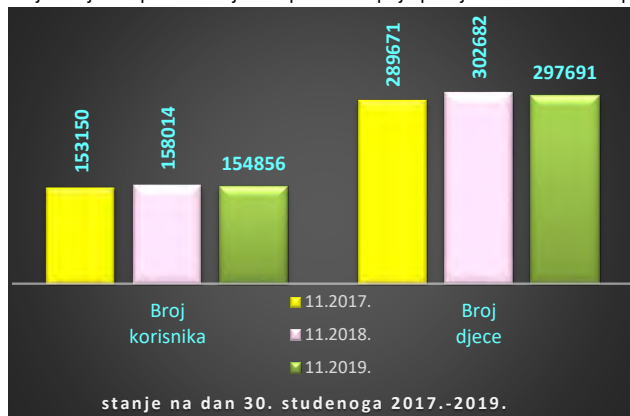
**BROJ KORISNIKA I DJECE TE UKUPNA SVOTA DOPLATKA ZA DJECU**

Tablica 25 c.

za mjesec	Broj korisnika	Broj djece	Ukupna svota
01.2017.	173046	324387	120.592.772,27
02.2017.	173818	326005	120.920.809,16
03.2017.	122912	238305	91.358.543,83
04.2017.	144872	279609	119.412.631,98
05.2017.	151028	290477	115.631.311,41
06.2017.	153324	294630	114.325.017,46
07.2017.	154364	296687	113.728.020,40
08.2017.	155455	298871	114.889.947,07
09.2017.	151416	285987	109.688.587,73
10.2017.	152189	287683	110.336.102,58
11.2017.	153150	289671	111.479.872,31
12.2017.	153522	290565	110.243.002,43
<b>prosjeck 2017.</b>	<b>153258</b>	<b>291906</b>	<b>112.717.218,22</b>
<b>prosjeck I.-XI.2017.</b>	<b>153234</b>	<b>292028</b>	<b>112.942.146,93</b>
01.2018.	154456	292331	111.643.720,19
02.2018.	155240	294002	111.435.536,57
03.2018.	94521	183206	72.821.165,41
04.2018.	117741	227379	104.231.263,39
05.2018.	125020	241225	102.643.862,50
06.2018.	132531	256715	114.754.383,05
07.2018.	138751	269689	107.598.085,61
08.2018.	147393	287004	117.289.524,87
09.2018.	151035	288834	117.940.848,60
10.2018.	155183	297081	117.046.622,80
11.2018.	158014	302682	117.481.456,91
12.2018.	159297	305409	115.463.061,16
<b>prosjeck 2018.</b>	<b>140765</b>	<b>270463</b>	<b>109.195.794,26</b>
<b>prosjeck I.-XI.2018.</b>	<b>139080</b>	<b>267286</b>	<b>108.626.042,72</b>
01.2019.	161157	309026	117.095.577,27
02.2019.	162968	312653	116.470.053,18
03.2019.	130279	256318	96.472.213,30
04.2019.	142074	279221	110.493.717,84
05.2019.	148821	291723	113.905.042,47
06.2019.	151802	297261	113.981.736,67
07.2019.	153937	301415	114.940.976,90
08.2019.	155294	303973	114.475.537,71
09.2019.	152562	292774	109.548.417,90
10.2019.	153906	295624	111.507.760,06
11.2019.	154856	297691	111.654.791,08
12.2019.			
<b>prosjeck 2019.</b>	<b>151605</b>	<b>294334</b>	<b>111.867.802,22</b>
<b>prosjeck I.-XI.2019.</b>	<b>151605</b>	<b>294334</b>	<b>111.867.802,22</b>



Uključen je i doplatka za djecu u prvom stupnju primjenom uredbi Europske unije.



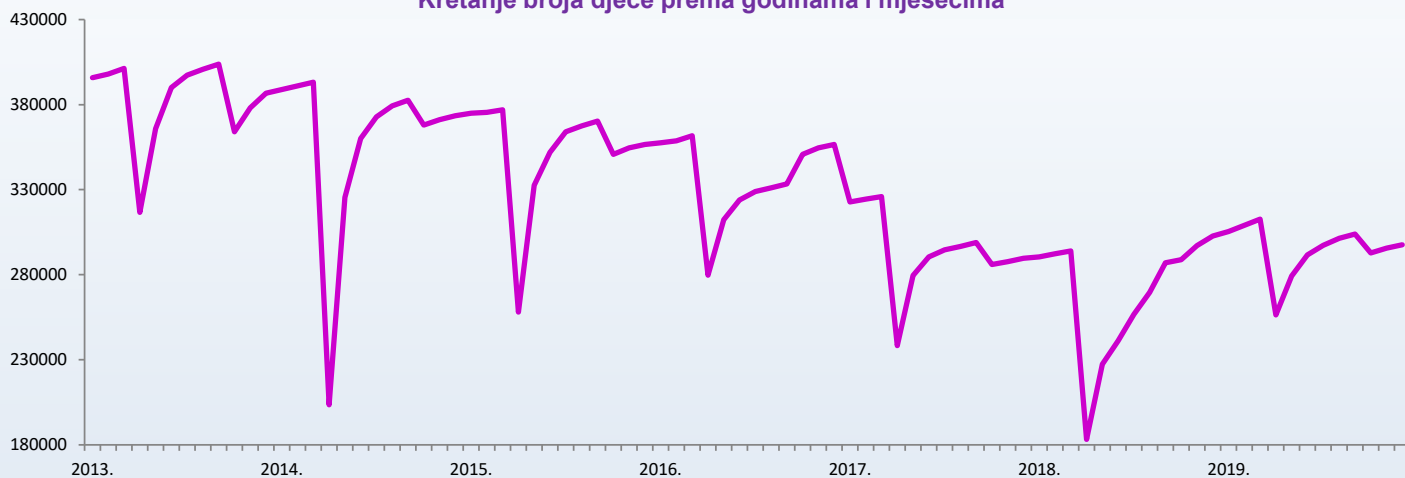
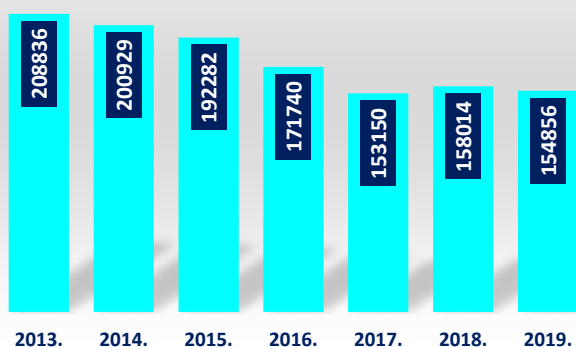
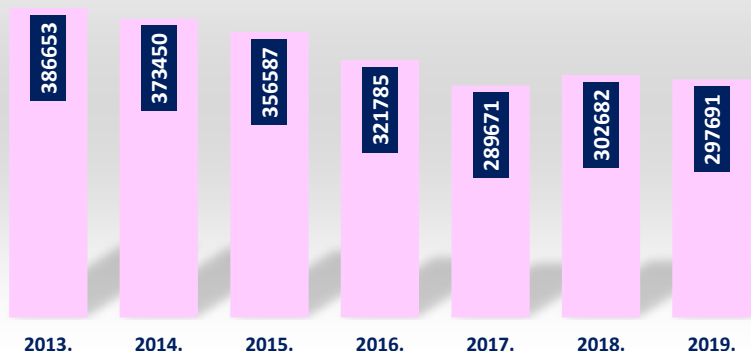
**KRETANJE BROJA KORISNIKA DOPLATKA ZA DJECU  
I BROJA DJECE PREMA GODINAMA I MJESECIMA**

Tablica 26.

Red. broj	Isplata u mjesecu	2013.		2014.*		2015.*		2016.*		2017.*		2018.*		2019.*		Indeks broja djece 2019./2018.
		Broj korisnika	Broj djece	Broj korisnika	Broj djece	Broj korisnika	Broj djece	Broj korisnika	Broj djece	Broj korisnika	Broj djece	Broj korisnika	Broj djece	Broj korisnika	Broj djece	
0	1	2	3	4	5	6	7	8	9	10	11	12	13	14	15	16
1.	siječnju	212796	395771	209862	388844	201655	374900	192671	357551	172238	322870	153522	290565	159297	305409	105,11
2.	veljači	213878	398050	210857	391029	201829	375459	193268	358804	173046	324387	154456	292331	161157	309026	105,71
3.	ožujku	215340	401335	211755	393194	202451	376964	194691	361742	173818	326005	155240	294002	162968	312653	106,34
4.	travnju	167063	316676	107561	203566	136114	257957	146296	279808	122912	238305	94521	183206	130279	256318	139,91
5.	svibnju	192825	365788	170920	325391	174775	332538	163743	312397	144872	279609	117741	227379	142074	279221	122,80
6.	lipnju	206319	390017	189951	360097	185667	351969	170133	323879	151028	290477	125020	241225	148821	291723	120,93
7.	srpnju *	210532	397328	197038	372737	192547	364027	172814	328887	153324	294630	132531	256715	151802	297261	115,79
8.	kolovožu	212475	400737	200613	379179	194385	367429	173946	331146	154364	296687	138751	269689	153937	301415	111,76
9.	rujnu	214145	403792	202460	382614	195947	370306	175043	333451	155455	298871	147393	287004	155294	303973	105,91
10.	listopadu	199948	364065	198334	368051	189845	350753	169847	317631	151416	285987	151035	288834	152562	292774	101,36
11.	studenome	205129	378174	199788	371111	191329	354534	170714	319675	152189	287683	155183	297081	153906	295624	99,51
12.	prosincu	208836	386653	200929	373450	192282	356587	171740	321785	153150	289671	158014	302682	154856	297691	98,35

\* Uključen je i doplatka za djecu u prvom stupnju primjenom uredbi Europske unije.

Kretanje broja djece prema godinama i mjesecima


**Broj korisnika doplatka za djecu  
za studeni 2019.  
(isplata u prosincu 2019.)**

**Broj djece  
za studeni 2019.  
(isplata u prosincu 2019.)**


**KORISNICI DOPLATKA ZA DJECU, BROJ DJECE I PROSJEČNE MJESEČNE SVOTE DOPLATKA ZA DJECU PREMA  
PODRUČNIM SLUŽBAMA I PODRUČNIM UREDIMA**

Tablica 27.

Stanje: 30. studenoga 2019.

Red. broj	Područna služba / područni ured u *	Broj korisnika	Broj djece	Prosječna mjesečna svota doplatka
0	1	2	3	4
1.	Bjelovaru	5432	10734	358,34
2.	Dubrovniku	4558	8837	378,87
3.	Gospiću	1737	3357	355,77
4.	Karlovcu	4314	8098	371,41
5.	Koprivnici	5419	10845	363,30
6.	Osijeku - PS	13397	24853	347,05
7.	Požegi	5151	9381	355,70
8.	Puli - Pola	6697	11599	361,71
9.	Rijeci - PS	6586	12630	389,14
10.	Sisku	7527	14595	356,84
11.	Slavonskom Brodu	3890	7557	352,88
12.	Splitu - PS	19532	37247	361,11
13.	Šibeniku	4314	7969	367,56
14.	Varaždinu - PS	10921	22222	380,16
15.	Virovitici	4651	8482	348,84
16.	Vukovaru	8691	17084	355,99
17.	Zadru	7197	13866	352,02
18.	Zagrebu - PS **	34842	68335	376,20
<b>UKUPNO</b>		<b>154856</b>	<b>297691</b>	<b>365,28</b>

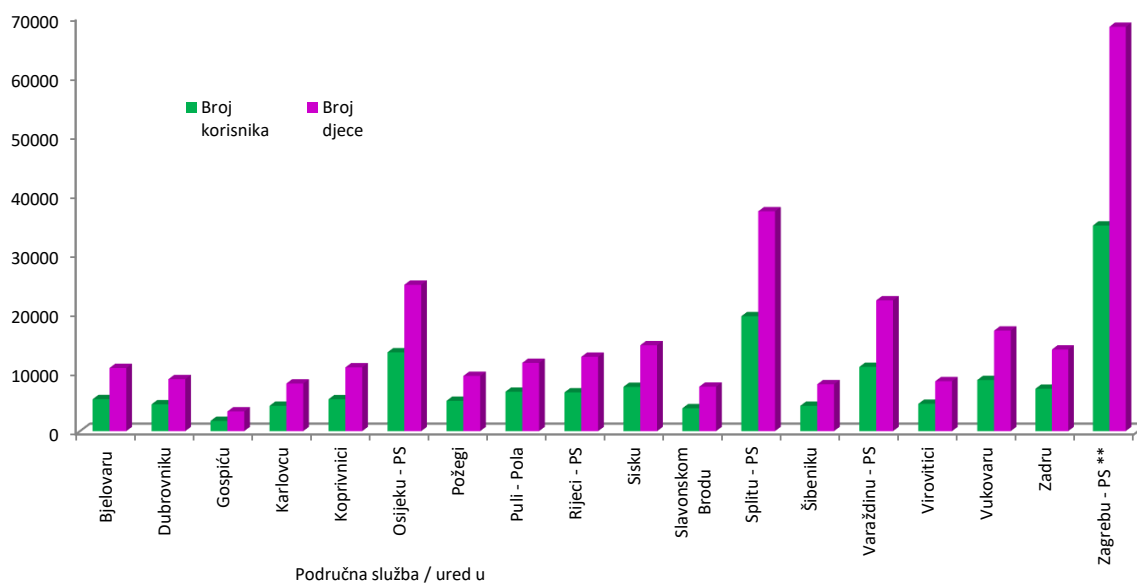
**Napomena:**

Podaci za Područni ured u Čakovcu, koji je djelomično u funkciji, uključeni su u podatke Područne službe u Varaždinu, a podaci za Područni ured u Zaboku, koji još nije u funkciji, uključeni su u podatke Područne službe u Zagrebu.

\* Prema Statutu Hrvatskog zavoda za mirovinsko osiguranje (NN 28/14 i 24/15), status područne službe imaju: Osijek, Rijeka, Split, Varaždin i Zagreb. Ostale ustrojstvene jedinice Zavoda imaju status područnog ureda.

\*\* Uključen je i doplatka za djecu u prvom stupnju primjenom uredbi Europske unije.

**Broj korisnika i broj djece prema područnim službama/područnim uredima**





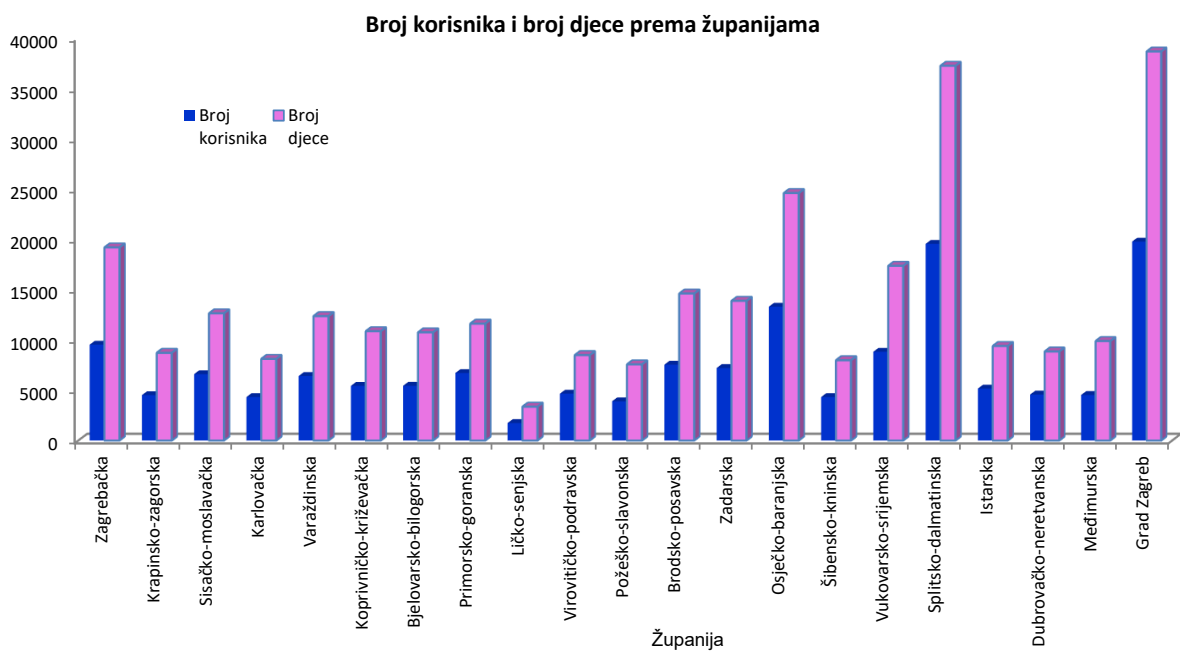
**KORISNICI DOPLATKA ZA DJECU, BROJ DJECE I PROSJEČNE MJESEČNE SVOTE  
DOPLATKA ZA DJECU PREMA ŽUPANIJAMA**

Tablica 28.

Stanje: 30. studenoga 2019.

Red. broj	Županija	Broj korisnika	Broj djece	Prosječna mjesečna svota doplatka
0	1	2	3	4
1.	Zagrebačka	9512	19184	365,42
2.	Krapinsko-zagorska	4500	8705	352,40
3.	Sisačko-moslavačka	6584	12627	389,07
4.	Karlovačka	4314	8098	371,41
5.	Varaždinska	6405	12347	365,01
6.	Koprivničko-križevačka	5425	10851	363,22
7.	Bjelovarsko-bilogorska	5433	10737	358,37
8.	Primorsko-goranska	6697	11599	361,71
9.	Ličko-senjska	1737	3357	355,92
10.	Virovitičko-podravsk	4648	8480	348,97
11.	Požeško-slavonska	3890	7557	352,88
12.	Brodsko-posavska	7527	14595	356,84
13.	Zadarska	7196	13864	352,04
14.	Osječko-baranjska	13283	24588	346,83
15.	Šibensko-kninska	4314	7969	367,56
16.	Vukovarsko-srijemska	8808	17350	356,18
17.	Splitsko-dalmatinska	19533	37249	361,11
18.	Istarska	5151	9381	355,70
19.	Dubrovačko-neretvanska	4558	8837	378,87
20.	Međimurska	4516	9874	399,10
21.	Grad Zagreb	19757	38669	383,75
<b>UKUPNO</b>		<b>153788</b>	<b>295918</b>	<b>364,80</b>
22.	Doplatka za djecu primjenom uredbi EU *	1068	1773	444,95
<b>SVEUKUPNO</b>		<b>154856</b>	<b>297691</b>	<b>365,28</b>

\* Doplatka za djecu u prvom stupnju primjenom uredbi Europske unije.



## BROJ DJECE, BROJ KORISNIKA DOPLATKA ZA DJECU I OBRAČUNATE SVOTE DOPLATKA ZA DJECU PREMA CENZUSIMA

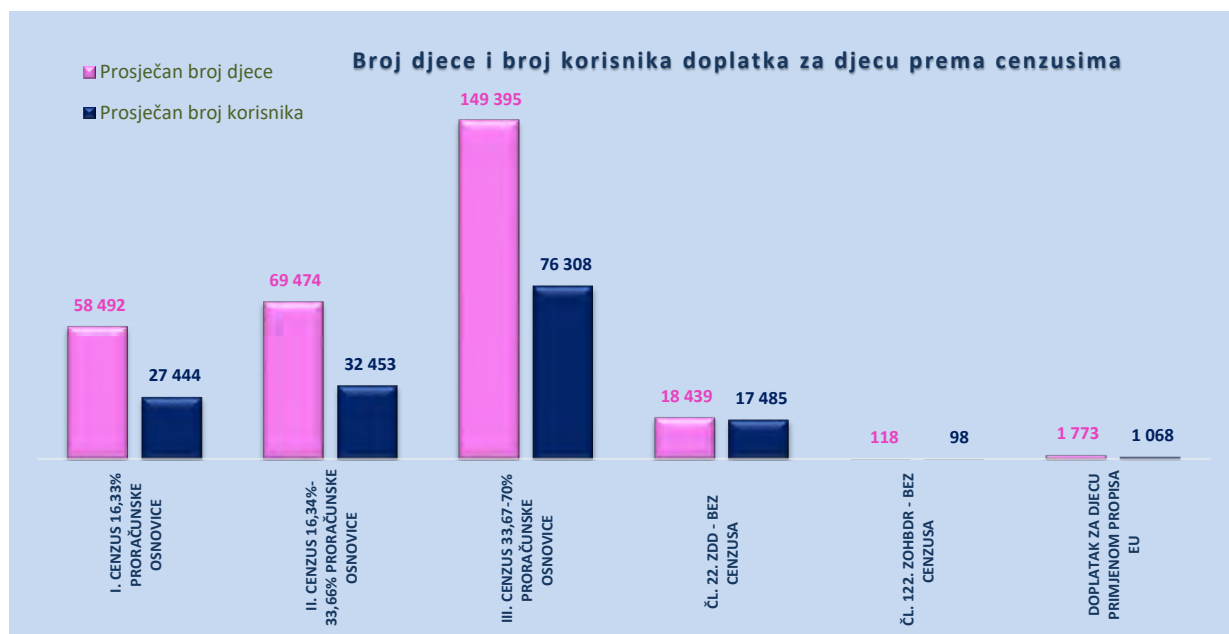
Tablica 29.

Stanje: 30. studenoga 2019.

Red. br.	KORISNICI DOPLATKA ZA DJECU KOJIMA JE OBRAČUNAT DOPLATAK ZA DJECU	Prosječan broj djece	Prosječan broj korisnika	Prosječna obračunata svota (SVEUKUPNO)
0	1	2	3	4
1.	I. CENZUS 16,33% PRORAČUNSKE OSNOVICE	58 492	27 444	24.725.744,88
2.	II. CENZUS 16,34%-33,66% PRORAČUNSKE OSNOVICE	69 474	32 453	25.467.134,04
3.	III. CENZUS 33,67-70% PRORAČUNSKE OSNOVICE	149 395	76 308	43.873.720,96
4.	ČL. 22. ZDD - BEZ CENZUSA	18 439	17 485	16.124.218,88
5.	ČL. 122. ZOHBD - BEZ CENZUSA	118	98	61.125,74
UKUPNO (1.-5.)		295 918	153 788	110.251.944,50
6.	DOPLATAK ZA DJECU PRIMJENOM PROPISA EU	1 773	1 068	1.402.846,58
SVEUKUPNO (1.-6.)		297 691	154 856	111.654.791,08

PRONATALITETNI DODATAK čl. 18. ZDD-a **TUZ** (već je obuhvaćen u gornjoj tablici 1.-5.)

Red. br.	KORISNICI DOPLATKA ZA DJECU KOJIMA PRIPADA DODATAK	Prosječan broj djece	Prosječan broj korisnika	Prosječna obračunata svota (sveukupno)
1.	Dodatak za troje djece	-	27 146	13.774.500,00
2.	Dodatak za više od troje djece	-	9 359	9.404.000,00
UKUPNO		-	36 505	23.178.500,00



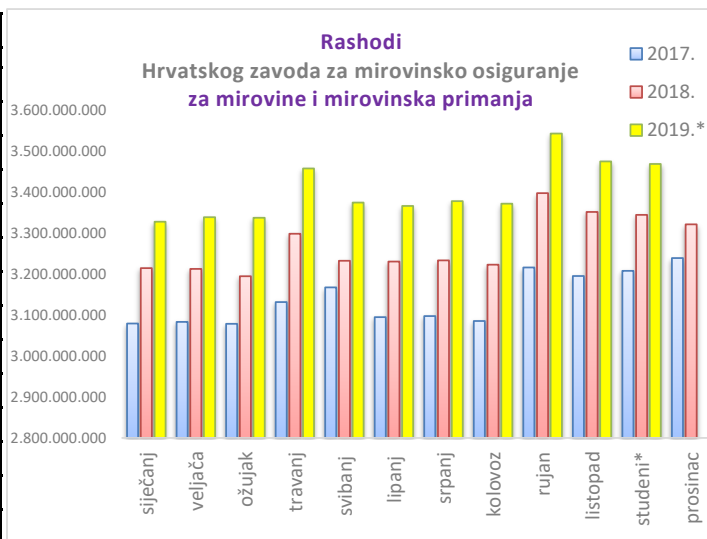
V. FINANCIJSKI PODACI  
RASHODI HRVATSKOG ZAVODA ZA MIROVINSKO OSIGURANJE

RASHODI ZA MIROVINE I MIROVINSKA PRIMANJA

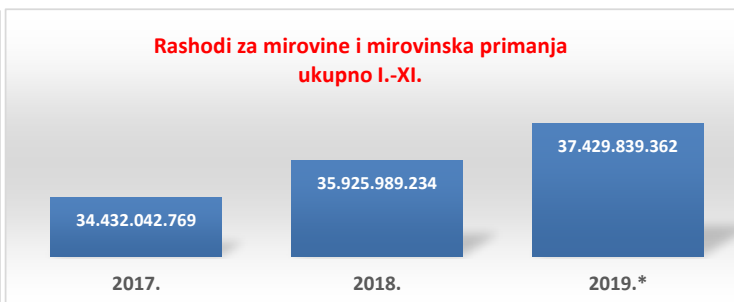
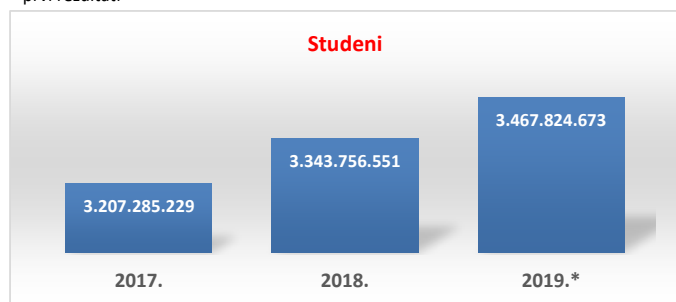
Tablica 30.

u kn

Mjeseci	2017.	2018.	2019.*	Indeks
0	1	2	3	4 (3/2)
siječanj	3.078.900.137	3.213.896.594	3.327.088.838	103,5
veljača	3.082.850.538	3.212.010.376	3.337.791.936	103,9
ožujak	3.078.164.684	3.194.135.783	3.336.895.412	104,5
travanj	3.131.179.834	3.297.725.631	3.456.792.856	104,8
svibanj	3.166.955.052	3.231.861.396	3.373.427.024	104,4
lipanj	3.094.434.153	3.229.939.633	3.365.523.152	104,2
srpanj	3.097.041.849	3.232.775.549	3.377.420.072	104,5
kolovoz	3.085.017.322	3.222.329.107	3.371.325.490	104,6
rujan	3.215.514.076	3.396.690.682	3.542.008.121	104,3
listopad	3.194.699.895	3.350.867.932	3.473.741.788	103,7
studeni*	3.207.285.229	3.343.756.551	3.467.824.673	103,7
prosinac	3.238.462.124	3.320.627.145		
<b>Ukupno</b>	<b>37.670.504.893</b>	<b>39.246.616.378</b>		
<b>ukupno I.-XI.</b>	<b>34.432.042.769</b>	<b>35.925.989.234</b>	<b>37.429.839.362</b>	<b>104,2</b>



\* prvi rezultati

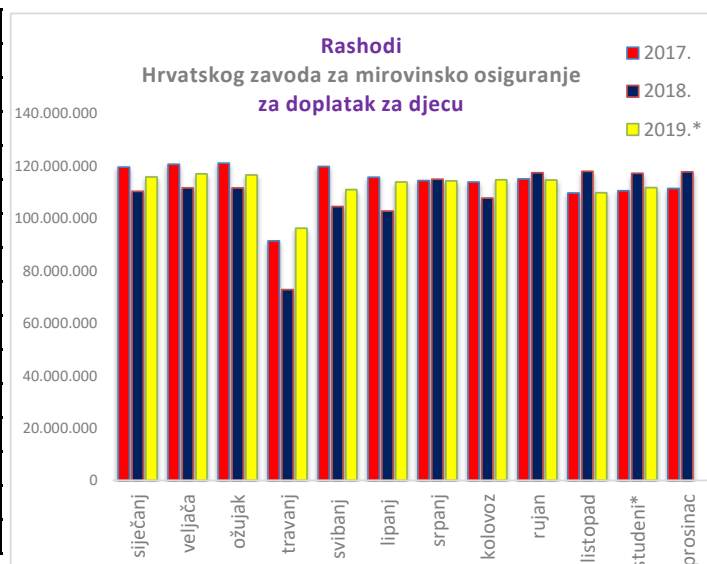


RASHODI ZA DOPLATAK ZA DJECU

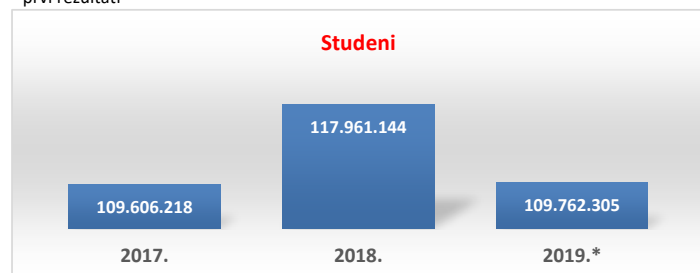
Tablica 30 a.

u kn

Mjeseci	2017.	2018.	2019.*	Indeks
0	1	2	3	4 (3/2)
siječanj	119.497.358	110.323.144	115.745.043	104,9
veljača	120.564.110	111.614.515	116.938.986	104,8
ožujak	121.058.768	111.566.347	116.545.069	104,5
travanj	91.375.506	72.786.520	96.224.567	132,2
svibanj	119.749.386	104.468.809	110.883.599	106,1
lipanj	115.706.748	102.792.914	113.879.663	110,8
srpanj	114.346.254	114.873.797	114.223.689	99,4
kolovoz	113.853.709	107.746.295	114.746.714	106,5
rujan	115.063.403	117.360.319	114.576.115	97,6
listopad	109.606.218	117.961.144	109.762.305	93,0
studeni*	110.465.637	117.145.462	111.737.291	95,4
prosinac	111.391.719	117.717.143		
<b>Ukupno</b>	<b>1.362.678.816</b>	<b>1.306.356.409</b>		
<b>ukupno I.-XI.</b>	<b>1.251.287.097</b>	<b>1.188.639.266</b>	<b>1.235.263.041</b>	<b>103,9</b>



\* prvi rezultati



## Rječnik kratica koje se koriste u Statističkim informacijama Hrvatskog zavoda za mirovinsko osiguranje

- ZOMO** – Zakon o mirovinskom osiguranju (Narodne novine, broj 157/13, 151/14 i 33/15, 93/15, 120/16, 18/18, 62/18, 115/18 i 102/19)
- ZOMIO** – Zakon o mirovinskom i invalidskom osiguranju, primjenjivao se do 31. prosinca 1998., (Narodne novine, broj 26/83, 5/86, 42/87, 34/89, 57/89, 40/91, 26/93, 96/1993 i 44/94)
- ZOMIOVO** – Zakon o mirovinskom i invalidskom osiguranju vojnih osiguranika, primjenjivao se do 1. siječnja 1999., (Narodne novine, broj 53/91, 73/91, 18/92, 71/92, 26/93 i 96/93)
- ZAKON O PRAVIMA DVO, PS i OSO** – Zakon o pravima iz mirovinskog osiguranja djelatnih vojnih osoba, policijskih službenika i ovlaštenih službenih osoba (Narodne novine, broj 128/99, 129/00, 16/01, 22/02, 41/08 i 118/12)
- ZOHBDR** – Zakon o hrvatskim braniteljima iz Domovinskog rata i članovima njihovih obitelji (Narodne novine, broj 121/17)
- ZOPHBDR** – Zakon o pravima hrvatskih branitelja iz Domovinskog rata i članova njihovih obitelji (Narodne novine, broj 174/04, 92/05, 02/07, 107/07, 65/09, 137/09, 146/10, 55/11, 140/12, 19/13, 33/13, 148/13 i 92/14)
- ZODM** – Zakon o dodatku na mirovine ostvarene prema Zakonu o mirovinskom osiguranju (Narodne novine, broj 79/07, 114/11 i 115/18)
- HVO** – Zakon o potvrđivanju Ugovora između Republike Hrvatske i Bosne i Hercegovine o suradnji na području prava stradalnika rata u Bosni i Hercegovini koji su bili pripadnici Hrvatskog vijeća obrane i članova njihovih obitelji (Narodne novine-Međunarodni ugovori, broj 2/06)
- AVM** – Aktualna vrijednost mirovine - utvrđena vrijednost mirovine za jedan osobni bod, radi određivanja mirovine i usklađivanja mirovine i ostalih prava iz mirovinskog osiguranja (od 1. srpnja 2019., iznosi 67,97 kn – Narodne novine, broj 82/19).
- NM** – Od 1. srpnja 2019. najniža mirovina iznosi 67,97 kuna za jednu godinu mirovinskog staža, uz primjenu polaznog i mirovinskog faktora.
- NKD 2007.** – Odluka o Nacionalnoj klasifikaciji djelatnosti 2007. – NKD 2007. (Narodne novine, broj 58/07 i 72/07)
- ZDD** – Zakon o doplatku za djecu (Narodne novine, broj 94/01, 138/06, 107/07, 37/08, 61/11, 112/12, 82/15 i 58/18)

## Osnovni pojmovi iz mirovinskog osiguranja prema abecedi

### Aktualna vrijednost mirovine

Aktualna vrijednost mirovine je utvrđena svota mirovine za jedan osobni bod.

Mirovine se usklađuju od 1. siječnja i od 1. srpnja svake kalendarske godine prema novoj aktualnoj vrijednosti mirovine, utvrđene prema članku 88. Zakona.

Stopa usklađivanja koja se primjenjuje 1. srpnja svake kalendarske godine određuje se tako da se AVM uskladi po stopi koja se dobije zbrajanjem stopa promjene prosječnog indeksa potrošačkih cijena u prethodnom polugodištu u odnosu na polugodište koje mu prethodi i stopa promjene prosječne bruto plaće svih zaposlenih u Republici Hrvatskoj u prethodnom polugodištu u odnosu na polugodište koje mu prethodi, i to:

-ako je udio stope promjene prosječnog indeksa potrošačkih cijena u zbroju stopa manji ili jednak 50%, stopa usklađivanja mirovina određuje se tako da se zbroji 30% stope promjene prosječnog indeksa potrošačkih cijena i 70% stope promjene prosječne bruto plaće.

-ako je udio stope promjene prosječnog indeksa potrošačkih cijena u zbroju stopa veći od 50%, stopa usklađivanja mirovina određuje se tako da se zbroji 70% stope promjene prosječnog indeksa potrošačkih cijena i 30% stope promjene prosječne bruto plaće.

Aktualnu vrijednost mirovine utvrđuje upravno vijeće Zavoda na temelju podataka Državnog zavoda za statistiku najkasnije dva mjeseca nakon isteka svakog polugodišta.

U slučaju kada je stopa usklađivanja jednaka ili manja od nule, mirovine se neće usklađivati. To znači da se u uvjetima kada padaju potrošačke cijene i/ili plaće u promatranom polugodištu mirovine neće usklađivati.

### Hrvatska vojska - DVO

Pripadnici Hrvatske vojske su - djelatne vojne osobe koje pravo na mirovinu ostvaruju prema Zakonu o pravima iz mirovinskog osiguranja djelatnih vojnih osoba, policijskih službenika i ovlaštenih službenih osoba (Narodne novine, br. 128/99, 129/00, 16/01, 22/02, 41/08 i 118/12), pod povoljnijim uvjetima. Prema tom Zakonu, pravo na mirovinu ostvaruju i policijski službenici, službene osobe s posebnim dužnostima i ovlastima u sigurnosno – obavještajnom sustavu i ovlaštene službene osobe pravosuđa.

Specifičnost toga Zakona je da starosnu i prijevremenu starosnu mirovinu muškarci i žene ostvaruju prema istim uvjetima.

### Hrvatski branitelji

Donesen je novi zakon kojim su uređena prava hrvatskih branitelja iz Domovinskog rata, Zakon o hrvatskim braniteljima iz Domovinskog rata i članovima njihovih obitelji (Narodne novine, broj

121/17- u nastavku teksta: ZOHBDR), koji je stupio je na snagu 14. prosinca 2017.

Odredbe ZOHBDR-a koje uređuju prava iz mirovinskog osiguranja hrvatskih branitelja i članova njihovih obitelji i prava iz mirovinskog osiguranja pripadnika Hrvatskog vijeća obrane i članova njihovih obitelji stupile su na snagu 1. siječnja 2019., a odredbe kojima je uređeno pravo na najnižu mirovinu stupile su na snagu 1. ožujka 2018.

Hrvatski branitelj iz Domovinskog rata je pripadnik Oružanih snaga R Hrvatske (Zbora narodne garde, Hrvatske vojske, ministarstva nadležnog za obranu, Policije, ministarstva nadležnog za unutarnje poslove i Hrvatskih obrambenih snaga), pripadnik naoružanih odredba Narodne zaštite koji je bio izravno angažiran kao pripadnik borbenog sektora u razdoblju do 31. prosinca 1991. koji je bio izravno angažiran kao pripadnik borbenog sektora najmanje 100 dana u razdoblju od 30. srpnja 1991. do 31. prosinca 1991., a koji nije imao obvezu sudjelovanja u pričuvnom sastavu ili nije regulirao obvezu služenja vojnog roka, ako je bio izravno angažiran kao pripadnik borbenog sektora najmanje 30 dana u razdoblju od 30. srpnja 1991. do 31. prosinca 1991.

Status hrvatskog branitelja stječe i pripadnik naoružanih odreda Narodne zaštite koji je bio izravno angažiran kao pripadnik borbenog sektora, a koji je pritom u razdoblju od 30. srpnja 1991. do 31. prosinca 1991. umro, koji je pritom zatočen u neprijateljskom logoru, zatvoru ili drugom neprijateljskom objektu u razdoblju od 30. srpnja 1991. do 31. prosinca 1991. i koji je nestao u tom razdoblju bez obzira na broj dana sudjelovanja u obrani suvereniteta Republike Hrvatske.

Hrvatski branitelji iz Domovinskog rata i članovi njihovih obitelji pod uvjetima određenim ovim Zakonom mogu ostvariti pravo na starosnu i prijevremenu starosnu mirovinu, pravo na invalidsku mirovinu, prava na temelju preostale radne sposobnosti, pravo na obiteljsku mirovinu, pravo na najnižu mirovinu i pravo na staž osiguranja ili poseban staž.

Hrvatski branitelj iz Domovinskog rata je i osoba kojoj je priznat status hrvatskoga ratnoga vojnog invalida (HRVI) iz Domovinskog rata i koji je u trenutku stupanja na snagu ZOHBDR-a na redovitoj isplati osobne invalidnine s priznatim statusom HRVI iz Domovinskog rata i ostvaruje ista prava.

Hrvatski branitelj iz Domovinskog rata je i svaka osoba koja je bila pripadnik borbenih postrojbi, čiji su članovi obitelji, temeljem njegova smrtnog stradavanja u trenutku stupanja na snagu novoga ZOHBDR-a na redovitoj isplati obiteljske invalidnine.

### Hrvatsko vijeće obrane

Državljeni Republike Hrvatske koji su kao pripadnici Hrvatskog vijeća obrane stradali na teritoriju Bosne i Hercegovine te stekli status ratnoga vojnog invalida, po osnovi ranjavanja ili zatočeništva u razdoblju od 18. rujna 1991. do 23. prosinca 1996., ili članovi njihove uže obitelji, ostvarili su pravo na invalidsku ili obiteljsku mirovinu prema posebnom Ugovoru između Republike Hrvatske i Bosne i Hercegovine (Zakon o potvrđivanju Ugovora između Republike Hrvatske i Bosne i Hercegovine o suradnji na području prava stradalnika rata u Bosni i Hercegovini koji su bili pripadnici Hrvatskog vijeća obrane i članova njihovih obitelji -Narodne novine, Međunarodni ugovori, broj 2/06).

Ugovor je stupio na snagu 1. srpnja 2006. od kada se i primjenjuje, a pripadnici Hrvatskog vijeća obrane mogli su podnijeti zahtjev radi ostvarivanja prava na invalidsku mirovinu u roku od 30 dana od dana stupanja na snagu Ugovora, a rok za podnošenje zahtjeva za obiteljsku mirovinu nije određen te se zahtjevi mogu i dalje podnositi.

Novim Zakonom o hrvatskim braniteljima iz Domovinskog rata i članovima njihovih obitelji (Narodne novine, broj: 121/17, u daljnjem tekstu: ZOHBDR) koji je stupio na snagu 14. prosinca 2017. uređena su i prava iz mirovinskog osiguranja pripadnika Hrvatskog vijeća obrane (u daljnjem tekstu: HVO) i članova njihovih obitelji - Glava IX. ZOHBDR-a.

Odredbe Glave IX., odnosno članak 141. i 142. te članak 145. do 147. ZOHBDR-a stupile su na snagu 1. siječnja 2019. i na temelju njih pripadnici HVO-a ostvaruju pravo na obnovu postupka i ponovno određivanje svote invalidske mirovine te pravo na invalidsku mirovinu, a članovi njihovih obitelji ostvaruju pravo na obiteljsku mirovinu.

### Invalidska mirovina

Za ostvarivanje prava na invalidsku mirovinu moraju biti ispunjeni sljedeći uvjeti:

- utvrđen djelomični ili potpuni gubitak radne sposobnosti
- uvjet staža.

Djelomični ili potpuni gubitak radne sposobnosti može nastati zbog bolesti, ozljede izvan rada, ozljede na radu ili profesionalne bolesti. Djelomični gubitak radne sposobnosti postoji kada kod osiguranika postoji smanjenje radne sposobnosti, tj. kada se kod osiguranika zbog trajnih promjena u zdravstvenom stanju koje se ne mogu otkloniti liječenjem radna sposobnost smanji za više od polovice u odnosu na zdravog osiguranika iste ili slične razine obrazovanja, a taj se osiguranik ne može profesionalnom rehabilitacijom osposobiti za rad s punim radnim vremenom na drugim poslovima, ali može raditi 70% radnog vremena na prilagođenim

poslovima iste ili slične razine obrazovanja koji odgovaraju njegovim dosadašnjim poslovima. Potpuni gubitak radne sposobnosti definiran je kao trajni gubitak sposobnosti za svaki rad, bez preostale radne sposobnosti.

Uvjet staža -ako je djelomični ili potpuni gubitak radne sposobnosti nastao zbog ozljede na radu ili profesionalne bolesti, pravo na invalidsku mirovinu osiguranik stječe bez obzira na dužinu mirovinskog staža. Ako je djelomični ili potpuni gubitak radne sposobnosti nastao zbog bolesti ili ozljede izvan rada prije navršenih 65 godina života, pravo na invalidsku mirovinu osiguranik stječe ako mu navršeni mirovinski staž pokriva najmanje jednu trećinu radnog vijeka. Iznimno, za osiguranike kod kojih potpuni ili djelomični gubitak radne sposobnosti nastane prije navršene 30 odnosno 35 godine života blaži je uvjet mirovinskog staža (jedna odnosno dvije godine staža osiguranja).

Privremena invalidska mirovina - Privremenu invalidsku mirovinu stječe invalid rada koji se profesionalnom rehabilitacijom osposobio za rad, ali je nakon završene rehabilitacije dugotrajno nezaposlen ili mu nije osiguran odgovarajući posao za koji se rehabilitacijom osposobio, pod uvjetima da je u neprekidnom trajanju od najmanje pet godina nakon završetka rehabilitacije bio nezaposlen i da je nezaposlenost trajala do navršene 58. godine života. Razdoblje povremenog rada u ukupnom trajanju od šest mjeseci ne smatra se prekidom nezaposlenosti u vezi s ostvarivanjem prava na privremenu invalidsku mirovinu.

Osiguranik i korisnik invalidske mirovine podliježe kontrolnom pregledu u roku od tri godine od dana utvrđene smanjene radne sposobnosti, djelomičnog ili potpunog gubitka radne sposobnosti. U slučaju da se korisnik ne odazove na kontrolni pregled, a za to nema opravdan razlog, obustavlja se isplata primanja, s tim da se ponovno uspostavlja prvog dana idućeg mjeseca nakon mjeseca u kojem je obavljen kontrolni pregled a najviše za dvanaest mjeseci unatrag.

### Korisnici doplatka za djecu

Pravo na doplatku za djecu može ostvariti roditelj, posvojitelj, skrbnik, očuh, maćeha, baka, djed i osoba kojoj je, na temelju odluke nadležnog tijela, dijete povjereno na čuvanje i odgoj za svu djecu koju uzdržava, pod uvjetima utvrđenim Zakonom o doplatku za djecu. Korisnik doplatka za djecu može biti i punoljetno dijete bez oba roditelja koje je na redovitom školovanju.

Doplatku za djecu pripada za djecu rođenu u braku, izvan braka, za posvojenu djecu ili pastorčad, za uzdržavanu unučad i drugu djecu bez roditelja. Doplatku za djecu pripada do navršene 15. godine života djeteta, odnosno do kraja školske godine u kojoj dijete navršava 15

godina života, a nakon toga ako je razlog pohađanja osnovne škole nakon 15. godine života kasniji upis u prvi razred osnovne škole ili gubitak razreda zbog zdravstvenih razloga, odnosno duže bolesti.

Doplatak za djecu pripada za dijete na školovanju u srednjoj školi do završetka tog školovanja, ali najduže do kraja školske godine u kojoj dijete navršava 19 godina života.

Iznimka je određena za dijete koje pohađa srednju školu u kojoj srednjoškolsko obrazovanje traje pet godina, te mu doplatak za djecu pripada do završetka redovitog školovanja u srednjoj školi, a najduže do kraja školske godine u kojoj dijete navršava 20 godina života te za djecu s oštećenjem zdravlja, utvrđenim prema posebnim propisima, kojoj doplatak za djecu pripada najduže do 21. godine života.

Pravo na doplatak za djecu koja nisu završila školu u predviđenom roku zbog bolesti produžuje se i nakon navršenih godina života do kojih im pripada doplatak za djecu, a najduže do 21. godine života.

Doplatak za djecu pripada i za vrijeme dok je dijete zbog bolesti spriječeno redovito pohađati školu.

Prema novoj odredbi, pravo na doplatak za dijete s težim ili teškim invaliditetom, utvrđenim prema posebnim propisima, pripada od dana podnošenja zahtjeva za ostvarivanje prava na doplatak i traje sve dok taj invaliditet postoji.

Prema članku 12. Zakona o doplatku za djecu, pravo na doplatak za dijete s težim ili teškim invaliditetom pripada korisniku pod uvjetom da je invaliditet nastao prije 18. godine života ili za vrijeme redovitog školovanja djeteta. Odredba se primjenjuje od 1. rujna 2015., kada je Zakon stupio na snagu.

Teži ili teški invaliditet, na osnovi kojeg se ostvaruje doplatak prema povoljnijim uvjetima, dokazuje se nalazom i mišljenjem nadležnog tijela vještačenja Zavoda za vještačenje, profesionalnu rehabilitaciju i zapošljavanje osoba s invaliditetom, a prema odredbama Uredbe o metodologijama vještačenja (Narodne novine, broj 67/17 i 56/18 - Uredba).

Prema navedenoj Uredbi, u postupku ostvarivanja prava na doplatak za djecu donosi se Nalaz i mišljenje o težini i vrsti invaliditeta oštećenja funkcionalnih sposobnosti. Postupak za vještačenje djeteta pokreće područna služba/ured Hrvatskog zavoda za mirovinsko osiguranje službenim putem, kada je u zahtjevu za ostvarivanje prava navedeno da dijete za koje se traži doplatak ima oštećenje zdravlja.

Korisnicima kojima je pravo na doplatak za djecu s težim oštećenjem zdravlja, utvrđenim prema posebnim propisima, prestalo do dana stupanja na snagu izmjena zakona zbog navršenih 27 godina života pripada pravo na doplatak za djecu od dana podnošenja zahtjeva na temelju

ovoga Zakona (ne prije 1. rujna 2015.) pa sve dok postoji teže oštećenje zdravlja.

U Zakonu o doplatku za djecu određeni su sljedeći uvjeti za stjecanje prava na doplatak za djecu:

a) da podnositelj zahtjeva ima hrvatsko državljanstvo ili status stranca s odobrenim stalnim boravkom te da ima prebivalište, odnosno utvrđeni stalni boravak u Republici Hrvatskoj najmanje tri (3) godine prije podnošenja zahtjeva

b) da ima status azilanta, stranca pod supsidijarnom zaštitom ili status člana njihove obitelji prema propisima o azilu, bez uvjeta državljanstva i duljine prebivališta, odnosno stalnog boravka na području Republike Hrvatske

c) da ukupni dohodak ostvaren u prethodnoj kalendarskoj godini, po članu kućanstva mjesečno ne prelazi 70% proračunske osnovice

d) da podnositelj zahtjeva živi u kućanstvu s djetetom

e) da podnositelj zahtjeva uzdržava dijete

#### **Korisnici mirovina**

Korisnici mirovine su osiguranici kojima je priznato pravo na mirovinu.

#### **Korisnici kojima su mirovine priznate i/ili određene prema posebnim propisima**

Korisnici koji su pravo na mirovinu ostvarili pod povoljnijim uvjetima su sljedeće osobe:

- sudionici NOR-a; osobe kojima je, prema propisima koji su vrijedili do 31. prosinca 1998., određeno razdoblje mirovinskog staža između 6. travnja 1941. i 15. svibnja 1945. uračunato u poseban staž u dvostrukom trajanju i kojima je mirovina određena na poseban način (s povećanjem od 10 do 60% i/ili uz zajamčenu osnovicu) u odnosu na ostale osiguranike;

- radnici na određenim poslovima u unutarnjim poslovima i pravosuđu;

- osobe koje pravo na mirovinu i određivanje mirovine ostvaruju prema Zakonu o pravima iz mirovinskog osiguranja djelatnih vojnih osoba i ovlaštenih službenih osoba;

- pripadnici Hrvatske domovinske vojske osobe kojima je prema propisima o mirovinskom i invalidskom osiguranju koji su vrijedili do 31. prosinca 1998. razdoblje između 17. travnja 1941. do 15. svibnja 1945., a nakon toga i u zarobljeništvu, pripadništvo u tadašnjoj vojsci u Hrvatskoj (domobrani) priznato u mirovinski staž u dvostrukom trajanju i mirovina određena na povoljniji način u odnosu na ostale osiguranike;

- bivši politički zatvorenici - osobe kojima je vrijeme provedeno u zatvoru između 1. prosinca 1918. i 8. listopada 1991. priznato u staž osiguranja u dvostrukom trajanju i mirovina priznata prema Zakonu o pravima bivših političkih zatvorenika (Narodne novine, br. 34/95, 164/98 i 109/01);

- pripadnici bivše JNA – osobe i članovi njihovih obitelji koje su ostvarile pravo na mirovinu u Zajednici vojnih osiguranika u Beogradu koja je obustavila isplatu mirovine, a R Hrvatska je prema Zakonu o ostvarivanju prava iz mirovinskog i invalidskog osiguranja pripadnika bivše JNA (Narodne novine, br. 96/93) preuzela isplatu tih mirovina;
- redoviti članovi HAZU - osobe koje su redoviti članovi Hrvatske akademije znanosti i umjetnosti, kojima se mirovina određivala, odnosno određuje uz dodatak, prema članku 20. Zakona o Hrvatskoj akademiji znanosti i umjetnosti (Narodne novine, broj 34/91, 43/96, 150/02 i 65/09);
- korisnici mirovina bivši članovi Izvršnog vijeća Sabora, Saveznoga izvršnog vijeća i administrativno umirovljeni javni službenici - osobe koje su prema propisima o mirovinskom i invalidskom osiguranju, važećima do 31. prosinca 1998. i na temelju odluke tadašnjeg SIVa ili RIV-a ostvarile pravo na mirovinu pod povoljnijim uvjetima i/ili im je mirovina određena na povoljniji način od ostalih osiguranika.
- članovi posade broda u međunarodnoj i nacionalnoj plovidbi i članovi njihove obitelji, koji pravo ostvaruju prema Pomorskom zakoniku (Narodne novine, broj 181/04, 76/07, 146/08, 61/11, 56/13, 26/15 i 17/19).

Hrvatska vojska, v. pod Hrvatska vojska  
Hrvatski branitelji, v. pod Hrvatski branitelji  
Hrvatsko vijeće obrane, v. pod Hrvatsko vijeće obrane

### Minimalna mirovina

Minimalna mirovina je mirovina ostvarena prema propisima koji su važili do 31. prosinca 1998. Minimalna mirovina određivala se kada je mirovina određena prema općim propisima o mirovinskom i invalidskom osiguranju iznosila manje od svote određene za minimalnu mirovinu.

### Najniža mirovina

Korisnicima najniže mirovine koji su tu mirovinu ostvarili do 30. lipnja 2019. određena je od 1. srpnja 2019. nova svota najniže mirovine prema Zakonu o izmjenama i dopunama Zakona o mirovinskom osiguranju NN 115/18, bez donošenja rješenja. Najniža mirovina određuje se za svaku godinu mirovinskog staža u visini 100% aktualne vrijednosti mirovine na dan određivanja mirovine.

Pravo na najnižu mirovinu ima osiguranik koji ostvaruje mirovinu prema Zakonu o mirovinskom osiguranju, a kojem je mirovina određena prema njegovom navršenom mirovinskom stažu i ostvarenim plaćama manja od najniže mirovine. Najniža mirovina korisnika invalidske mirovine, čiji je djelomični ili potpuni gubitak radne sposobnosti posljedica ozljede na radu ili

profesionalne bolesti, određuje se za najmanje 40 godina mirovinskog staža.

Najniža mirovina korisnika obiteljske mirovine nakon smrti osiguranika, čija je smrt posljedica ozljede na radu ili profesionalne bolesti, određuje se za najmanje 40 godina mirovinskog staža.

Korisniku starosne mirovine, prijevremene starosne, starosne mirovine za dugogodišnjeg osiguranika zaposlenom do polovice punog radnog vremena, korisniku invalidske mirovine zbog djelomičnog gubitka radne sposobnosti i korisniku invalidske mirovine zbog profesionalne nesposobnosti za rad najniža mirovina ne pripada za vrijeme zaposlenja ili obavljanja samostalne djelatnosti.

### Najviša mirovina

Iznos mirovine ograničen je, odnosno limitiran Zakonom o najvišoj mirovini (Narodne novine, br. 162/98 i 82/01). Najviša mirovina ograničena je na 3,8 vrijednosnih bodova po godini mirovinskog staža (3,8 prosječne plaće u Hrvatskoj) za korisnike mirovina ostvarenih prema ZOMO-u (općem propisu).

Za hrvatske branitelje i korisnike mirovine određene prema Zakonu o pravima i dužnostima zastupnika u Hrvatskom saboru, najviša mirovina ograničena je na 7,6 vrijednosnih bodova za 40 godina mirovinskog staža.

### Osiguranici

Radnici kod pravnih osoba - osobe koje u radnom odnosu obavljaju određene poslove za poslodavca-pravnu osobu i s njima, prema posebnim propisima, izjednačene osobe (radnici na bolovanju, zaposleni u Hrvatskoj vojsci, detaširani radnici, osobe na profesionalnoj rehabilitaciji, nezaposleni s pravom na mirovinsko osiguranje i dr.), osobe izabrane ili imenovane na određene dužnosti u tijelima vlasti, volonteri i dr.

**Radnici kod fizičkih osoba** - osobe koje u radnom odnosu obavljaju određene poslove za poslodavca-fizičku osobu.

**Obrtnici** - osobe koje obavljaju jednu ili više dopuštenih gospodarskih djelatnosti u svoje ime i za svoj račun i pri tome se mogu koristiti radom drugih osoba, a koje su upisane u obrtni registar (obrnici i trgovci pojedinci), članovi uprave i izvršni direktori trgovačkih društava te upravitelji zadruge.

**Poljoprivrednici** - osobe koje obavljaju poljoprivrednu i šumarsku djelatnost kao jedino ili glavno zanimanje, a upisane su u upisnik obiteljskih poljoprivrednih gospodarstava, odnosno u upisnik šumoposjednika u svojstvu nositelja ili člana obiteljskog poljoprivrednog gospodarstva.



**Osiguranici zaposleni u međunarodnim organizacijama u inozemstvu i hrvatski državljani zaposleni na teritoriju RH kod poslodavaca sa sjedištem u inozemstvu** - osobe zaposlene u inozemstvu, u međunarodnim organizacijama i kod stranih poslodavaca ako nisu obvezno osigurane prema inozemnim propisima na koje se odnosi međunarodni ugovor o socijalnom osiguranju ili ako nisu obvezno osigurane prema uredbama Europske unije o koordinaciji sustava socijalne sigurnosti. Na osobni zahtjev obvezno se osiguravaju osobe zaposlene u institucijama Europske unije ako nisu obvezno osigurane prema propisima Europske unije. Obvezno se osiguravaju i osobe zaposlene na području Republike Hrvatske kod poslodavaca sa sjedištem u inozemstvu, koji nemaju registriranu podružnicu u Republici Hrvatskoj.

### Osnovna mirovina

Osiguraniku obvezno osiguranom u obveznom mirovinskom osiguranju na temelju individualne kapitalizirane štednje, koji se svojom izjavom Središnjem registru osiguranika u postupku ostvarivanja prava na starosnu ili prijevremenu starosnu mirovinu opredijelio za ostvarivanje prava na mirovinu i iz obveznog mirovinskog osiguranja individualne kapitalizirane štednje, a koji je ostvario staž osiguranja u razdoblju do početka primjene obveznog mirovinskog osiguranja na temelju individualne kapitalizirane štednje, starosna mirovina i prijevremena starosna mirovina iz obveznog mirovinskog osiguranja generacijske solidarnosti određuje se na način da se dio mirovine koji mu pripada za mirovinski staž navršen do toga dana određuje kao da je osiguranik bio osiguran samo u obveznom mirovinskom osiguranju na temelju generacijske solidarnosti, a dio mirovine koji mu pripada za mirovinski staž od toga dana određuje se kao osnovna mirovina.

Osiguraniku osiguranom u obveznom mirovinskom osiguranju na temelju individualne kapitalizirane štednje koji nije ostvario staž osiguranja u razdoblju do početka primjene obveznog mirovinskog osiguranja na temelju individualne kapitalizirane štednje, a koji se svojom izjavom Središnjem registru osiguranika u postupku ostvarivanja prava na starosnu ili prijevremenu starosnu mirovinu opredijelio za ostvarivanje prava na mirovinu i iz obveznog mirovinskog osiguranja individualne kapitalizirane štednje, starosna i prijevremena starosna mirovina iz obveznog mirovinskog osiguranja generacijske solidarnosti određuje se kao osnovna mirovina.

Članu obitelji osiguranika osiguranog u obveznom mirovinskom osiguranju na temelju individualne kapitalizirane štednje, čija su sredstva s osobnog računa naslijeđena,

obiteljska mirovina na koju ima pravo iz obveznog mirovinskog osiguranja na temelju generacijske solidarnosti određuje se tako da se dio mirovine koji mu pripada za mirovinski staž ostvaren od početka primjene obveznog mirovinskog osiguranja na temelju individualne kapitalizirane štednje određuje kao osnovna mirovina.

Osiguraniku mlađem od 55 godina života ili osiguranom kraće od 10 godina u obveznom mirovinskom osiguranju na temelju individualne kapitalizirane štednje, kod kojeg je nastao potpuni gubitak radne sposobnosti, određuje se invalidska mirovina kao da je osiguranik bio osiguran samo u obveznom mirovinskom osiguranju na temelju generacijske solidarnosti. Osiguraniku osiguranom u obveznom mirovinskom osiguranju na temelju individualne kapitalizirane štednje starosna mirovina i prijevremena starosna mirovina, invalidska mirovina zbog opće nesposobnosti za rad, invalidska mirovina zbog potpunog gubitka radne sposobnosti odnosno obiteljska mirovina nakon smrti osiguranika ostvarena pod povoljnijim uvjetima od uvjeta utvrđenih ZOMO-om određuje se kao da je osiguranik bio osiguran samo u obveznom mirovinskom osiguranju na temelju generacijske solidarnosti.

Članovima obitelji umrlog osiguranika mlađeg od 55 godina života ili osiguranog kraće od 10 godina u obveznom mirovinskom osiguranju na temelju individualne kapitalizirane štednje određuje se obiteljska mirovina za ukupni mirovinski staž umrlog osiguranika kao da je osiguranik bio osiguran samo u obveznom mirovinskom osiguranju na temelju generacijske solidarnosti.

Osobni bodovi za osnovnu mirovinu određuju se tako da se osobni bodovi određeni na temelju mirovinskog staža navršenog od početka osiguranja u obveznom mirovinskom osiguranju na temelju individualne kapitalizirane štednje pomnože s faktorom osnovne mirovine (utvrđuje ga Upravno vijeće HZMO-a; faktor osnovne mirovine od 1. siječnja 2019. iznosi 0,75) određenim za kalendarsku godinu u kojoj osiguranik stječe pravo na mirovinu.

Faktor osnovne mirovine određuje se 1. siječnja svake godine u visini prosjeka udjela stope doprinosa za obvezno mirovinsko osiguranje na temelju generacijske solidarnosti, propisane za osiguranike osigurane u oba obvezna mirovinska osiguranja, u ukupnoj stopi doprinosa za mirovinsko osiguranje u razdoblju od 1. siječnja 2002. do tekuće godine.

Faktor osnovne mirovine primjenjuje se i na najnižu i najvišu mirovinu određenu na temelju mirovinskog staža navršenog od početka osiguranja u obveznom mirovinskom osiguranju na temelju individualne kapitalizirane štednje, a na temelju mirovinskog staža ostvarenog do toga dana najniža i najviša mirovina prema Zakonu o

najvišoj mirovini (Narodne novine, br. 162/98 i 82/01) određuju se kao da je osiguranik bio osiguran samo u obveznom mirovinskom osiguranju na temelju generacijske solidarnosti.

### **Produženo osiguranje**

Produženo osiguranje je dobrovoljno osiguranje, a pravo na to osiguranje imaju osobe kojima je prestalo obvezno mirovinsko osiguranje i koje su podnijele prijavu na produženo osiguranje najkasnije u roku od dvanaest mjeseci od prestanka obveznog osiguranja. Na produženo osiguranje može se osigurati za vrijeme: neplaćenog dopusta, mirovanja radnog odnosa dok dijete ne navrši tri godine života, stručnog usavršavanja ili specijalizacije nakon prestanka ugovora o radu, odnosno obavljanja djelatnosti, nezaposlenosti nakon prestanka osiguranja, privremenog ili sezonskog prekida obavljanja djelatnosti, zaposlenja u inozemstvu u međunarodnim i drugim organizacijama na osnovi međunarodnih ugovora o socijalnom osiguranju, odnosno kod stranog poslodavca, ako za to vrijeme osoba nije obvezno osigurana u Republici Hrvatskoj, odnosno ako uredbama Europske unije o koordinaciji sustava socijalne sigurnosti ili međunarodnim ugovorom o socijalnom osiguranju nije drukčije određeno, zatim za vrijeme boravka u inozemstvu kao bračni drug osiguranika na radu u inozemstvu te nezaposlenosti osiguranika - člana posade broda nakon prestanka ugovora o radu na određeno vrijeme.

Na produženo osiguranje može se osigurati i osoba koja ima prebivalište na području Republike Hrvatske za vrijeme nezaposlenosti, nakon prestanka obveznog mirovinskog osiguranja u državi članici Europske unije ili u državi s kojom je sklopljen međunarodni ugovor o socijalnom osiguranju, neovisno o tome je li prije obveznog osiguranja u inozemstvu bila osigurana u Republici Hrvatskoj.

Na produženo osiguranje osigurava se osoba nakon prestanka ugovora o radu na određeno vrijeme za stalne sezonske poslove, bračni drug, odnosno životni partner osiguranika - profesionalnog ugovornog diplomata za vrijeme boravka u inozemstvu. Pravo na produženo osiguranje prestaje i prije prestanka navedenih okolnosti ako dospjeli doprinosi nisu uplaćeni u roku od tri mjeseca od dana dospijeća.

**Samostalne profesionalne djelatnosti** - osobe koje u skladu s posebnim propisima obavljaju samostalnu profesionalnu djelatnost, kao što su odvjetnici, privatni zdravstveni radnici, umjetnici, novinari, odgajatelji, lektori i prevoditelji, primalje, predstavnici obiteljskog doma, fizička osoba koja samostalno kao profesionalnu djelatnost obavlja poslove savjetovališta i usluga pomoći i njege u kući i drugi.

# hziio.

**Hrvatski zavod za mirovinsko osiguranje**

Središnja služba, A. Mihanovića 3, 10 000 Zagreb

**[www.mirovinsko.hr](http://www.mirovinsko.hr)**