

STATISTIČKE INFORMACIJE

HRVATSKOG ZAVODA ZA MIROVINSKO OSIGURANJE



godina XVII., BROJ 3/2019.

travanj 2019.

NAKLADNIK

HRVATSKI ZAVOD ZA MIROVINSKO OSIGURANJE

Središnja služba
A. Mihanovića 3, 10000 Zagreb

Za nakladnika

Josip Aladrović, ravnatelj Zavoda

Glavni urednik

Goran Krstičević

Redakcija

Gordana Živec Šašić, Marijana Šop, Alen Bučić, Snježana Ožegović, Marica Imprić-Jurić, Anđelka Zrinušić, mr. Olgica Vlašić Cikojević

Lektorice

Vlasta Antolić
Davorka Harasim

Adresa Uredništva

Redakcija Statističkih informacija Hrvatskog zavoda za mirovinsko osiguranje
A. Mihanovića 3, 10000 Zagreb
telefon: 01/4925-585, telefaks: 01/4595-168
elektronička pošta: statisticke.informacije@mirovinsko.hr
www.mirovinsko.hr

Statističke informacije Hrvatskog zavoda za mirovinsko osiguranje objavljuju se mjesečno u digitalnom obliku [na internetskoj stranici Zavoda](#).

Molimo korisnike da pri korištenju podataka navedu izvor.

ISSN 1334-806X

Zagreb, travanj 2019.

SADRŽAJ

stranica

PREDGOVOR X.

I. OSIGURANICI U SUSTAVU GENERACIJSKE SOLIDARNOSTI

<i>Tablica 1. <u>Osiguranici prema godinama i osnovama osiguranja</u></i>	<i>1</i>
<i>Tablica 2. <u>Osiguranici prema osnovama osiguranja i spolu</u></i>	<i>2</i>
<i>Tablica 2a. <u>Osiguranici prema osnovama osiguranja i usporednim mjesecima</u></i>	<i>3</i>
<i>Tablica 3. <u>Osiguranici prema osnovama osiguranja i godinama života</u></i>	<i>4</i>
<i>Tablica 4. <u>Osiguranici prema djelatnosti i spolu</u></i>	<i>5</i>
<i>Tablica 4a. <u>Osiguranici prema djelatnostima i usporednim mjesecima</u></i>	<i>6</i>
<i>Tablica 4b. <u>Osiguranici prema dobnim skupinama i djelatnostima</u></i>	<i>7</i>
<i>Tablica 5. <u>Osiguranici prema područnim službama i područnim uredima te osnovama osiguranja</u></i>	<i>10</i>
<i>Tablica 6. <u>Osiguranici prema županijama i osnovama osiguranja</u></i>	<i>11</i>
<i>Tablica 6a. <u>Osiguranici prema županijama i spolu</u></i>	<i>12</i>
<i>Tablica 6b. <u>Osiguranici prema županijama i djelatnostima</u></i>	<i>13</i>
<i>Tablica 7. <u>Kretanje broja osiguranika prema godinama i mjesecima</u></i>	<i>16</i>
<i>Tablica 7a. <u>Osiguranici prema dobnim skupinama i spolu</u></i>	<i>18</i>
<i>Tablica 7b. <u>Osiguranici/korisnici starosne i prijevremene starosne mirovine koji rade do polovice punog radnog vremena prema djelatnostima i spolu</u></i>	<i>19</i>
<i>Tablica 7c. <u>Osiguranici/korisnici starosne i prijevremene starosne mirovine koji rade do polovice punog radnog vremena prema županijama i spolu</u></i>	<i>19</i>
<i>Tablica 7.-NRV <u>Osiguranici/korisnici starosne i prijevremene starosne mirovine koji rade do polovice punog radnog vremena prema kategorijama osiguranja i spolu</u></i>	<i>21</i>
<i>Tablica 7d. <u>Osiguranici do dobi od 30 godina za koje je poslodavac oslobođen plaćanja doprinosa na plaću od pet godina prema djelatnostima i spolu</u></i>	<i>23</i>
<i>Tablica 7e. <u>Osiguranici do dobi od 30 godina za koje je poslodavac oslobođen plaćanja doprinosa na plaću od pet godina prema županijama i spolu</u></i>	<i>23</i>
<i>Tablica 7.- poticaj <u>Osiguranici do dobi od 30 godina za koje je poslodavac oslobođen plaćanja doprinosa na plaću do pet godina</u></i>	<i>25</i>
<i>Tablica 7f. <u>Osiguranici prema sklopljenim ugovorima o radu na određeno/neodređeno vrijeme</u></i>	<i>27</i>
<i>Tablica 7f.-županije <u>Osiguranici prema sklopljenim ugovorima o radu na određeno/neodređeno vrijeme te županijama i spolu</u></i>	<i>29</i>
<i>Tablica 7g. <u>Osiguranici prema prijavama/ prvim prijavama/odjavama</u></i>	<i>31</i>

II. KORISNICI PRAVA

<i>Tablica 8. <u>Korisnici mirovina prema godinama i osnovama osiguranja</u></i>	<i>33</i>
--	-----------

KORISNICI MIROVINA I PROSJEČNE MIROVINE za ožujak 2019. (isplata u travnju 2019.)

Tablica 9. <u>Korisnici mirovina koji su pravo na mirovinu ostvarili prema Zakonu o mirovinskom osiguranju</u>	34
Tablica 9a. <u>Korisnici mirovina prema bivšim fondovima osiguranja i vrstama mirovine</u>	34
Tablica 9b. <u>Korisnici kojima su mirovine priznate i/ili određene prema posebnim propisima</u>	35
Tablica 9c. <u>Korisnici mirovina koji su pravo na mirovinu ostvarili Zakonu o mirovinskom osiguranju – bez međunarodnih ugovora</u>	36
Tablica 9d. <u>Korisnici starosne i prijevremene starosne mirovine prema godinama koji su pravo na mirovinu ostvarili prema Zakonu o mirovinskom osiguranju</u>	37
Tablica 10. <u>Korisnici mirovina prema vrstama i svotama mirovina - ZOMO</u>	38
Tablica 10.-BMU <u>Korisnici mirovina prema vrstama i svotama mirovina – ZOMO bez međunarodnih ugovora</u>	38
Tablica 10a. <u>Korisnici mirovina prema vrstama i svotama mirovina koji su pravo na mirovinu ostvarili do 31. prosinca 1998.</u>	39
Tablica 10a. -BMU <u>Korisnici mirovina prema vrstama i svotama mirovina koji su pravo na mirovinu ostvarili do 31. prosinca 1998., bez međunarodnih ugovora</u>	39
Tablica 10b. <u>Korisnici mirovina prema vrstama i svotama mirovina koji su pravo na mirovinu ostvarili od 1. siječnja 1999.</u>	40
Tablica 10b. -BMU <u>Korisnici mirovina prema vrstama i svotama mirovina koji su pravo na mirovinu ostvarili od 1. siječnja 1999., bez međunarodnih ugovora</u>	40
Tablica 10 - 1sm. <u>Korisnici starosne mirovine koji su pravo na mirovinu ostvarili prema Zakonu o mirovinskom osiguranju- bez međunarodnih ugovora</u>	42
Tablica 10 – 1. članak 35. <u>Korisnici starosne mirovine za dugogodišnjeg osiguranika – članak 35. koji su pravo na mirovinu ostvarili prema Zakonu o mirovinskom osiguranju- bez međunarodnih ugovora</u>	43
Tablica 10 – 1. članak 58. <u>Korisnici starosne mirovine prevedene iz invalidske- članak 58. koji su pravo na mirovinu ostvarili prema Zakonu o mirovinskom osiguranju- bez međunarodnih ugovora</u>	44
Tablica 10 – 1psm. <u>Korisnici prijevremene starosne mirovine koji su pravo na mirovinu ostvarili prema Zakonu o mirovinskom osiguranju - bez međunarodnih ugovora</u>	45
Tablica 10 – 1. članak 36. <u>Korisnici prijevremene starosne mirovine zbog stečaja poslodavca – članak 36. koji su pravo na mirovinu ostvarili prema Zakonu o mirovinskom osiguranju- bez međunarodnih ugovora</u>	46
Tablica 10 - 1s. <u>Korisnici sveukupno starosne mirovine koji su pravo na mirovinu ostvarili prema Zakonu o mirovinskom osiguranju- bez međunarodnih ugovora</u>	47
Tablica 10 – 1i. <u>Korisnici invalidske mirovine koji su pravo na mirovinu ostvarili prema Zakonu o mirovinskom osiguranju- bez međunarodnih ugovora</u>	48
Tablica 10 – 1o. <u>Korisnici obiteljske mirovine koji su pravo na mirovinu ostvarili prema Zakonu o mirovinskom osiguranju- bez međunarodnih ugovora</u>	49
Tablica 10 – 1u. <u>Korisnici mirovina prema spolu koji su pravo na mirovinu ostvarili prema Zakonu o mirovinskom osiguranju- bez međunarodnih ugovora</u>	50

Tablica 10. - MU. <u>Korisnici koji su pravo na mirovinu ostvarili prema Zakonu o mirovinskom osiguranju i prema međunarodnim ugovorima</u>	51
Tablica 10a. -MU <u>Korisnici mirovina prema vrstama i svotama mirovina - ZOMO i prema međunarodnim ugovorima</u>	51
Tablica 10. R. <u>Korisnici mirovina prema vrstama i svotama mirovina - ZOMO-RADNICI</u>	52
Tablica 10. R. -BMU <u>Korisnici mirovina prema vrstama i svotama mirovina - ZOMO RADNICI, bez međunarodnih ugovora</u>	52
Tablica 10. O. <u>Korisnici mirovina prema vrstama i svotama mirovina - ZOMO-OBRTNICI</u>	53
Tablica 10. O. -BMU <u>Korisnici mirovina prema vrstama i svotama mirovina - ZOMO OBRTNICI, bez međunarodnih ugovora</u>	53
Tablica 10. P. <u>Korisnici mirovina prema vrstama i svotama mirovina - ZOMO POLJOPRIVREDNICI</u>	54
Tablica 10. P. -BMU <u>Korisnici mirovina prema vrstama i svotama mirovina - ZOMO POLJOPRIVREDNICI, bez međunarodnih ugovora</u>	54
Tablica 10c. <u>Korisnici mirovina prema vrstama i svotama mirovina koji su pravo na mirovinu ostvarili prema Zakonu o pravima DVO</u>	56
Tablica 10d. <u>Korisnici mirovina prema vrstama i svotama mirovina koji su pravo na mirovinu ostvarili prema ZOHBDR-u</u>	56
Tablica 10e. <u>Korisnici mirovina prema vrstama i svotama mirovina ostvarenih prema Ugovoru između Republike Hrvatske i Bosne i Hercegovine o suradnji na području prava stradalnika rata u Bosni i Hercegovini koji su bili pripadnici HVO-a i članova njihovih obitelji – HVO - glava IX. ZOHBDR iz 2017.</u>	57
Tablica 10f. <u>Korisnici mirovina – sudionici NOR-a - prema svotama mirovina</u>	58
Tablica 10g. <u>Korisnici mirovina – pripadnici Hrvatske domovinske vojske od 1941. do 1945. - prema svotama mirovina</u>	58
Tablica 10h. <u>Korisnici mirovina – bivši politički zatvorenici - prema svotama mirovina</u>	59
Tablica 10i. <u>Korisnici mirovina – pripadnici bivše JNA - prema svotama mirovina</u>	59
Tablica 10j. <u>Korisnici mirovina – pripadnici bivše JNA - članak 185. ZOMO - prema svotama mirovina</u>	60
Tablica 10k. <u>Korisnici mirovina – mirovne priznate prema općim propisima, a određene prema ZOHBDR-u iz 2017.- prema svotama mirovina</u>	60
Tablica 10l. <u>Korisnici mirovina – članovi Izvršnog vijeća Sabora, Saveznog izvršnog vijeća i administrativno umirovljeni javni službenici - prema svotama mirovina</u>	61
Tablica 10m. <u>Korisnici mirovina – bivši službenici u saveznim tijelima bivše SFRJ- članak 38. ZOMO - prema svotama mirovina</u>	61
Tablica 10n. <u>Korisnici mirovina – zastupnici u Hrvatskom saboru, članovi Vlade, suci Ustavnog suda i glavni državni revizor - prema svotama mirovina</u>	62
Tablica 10o. <u>Korisnici mirovina – osiguranici-članovi posade broda u međunarodnoj plovidbi i nacionalnoj plovidbi - prema svotama mirovina</u>	62

Tablica 10p. <u>Korisnici mirovina – radnici u Istarskim ugljenokopima „Tupljak“ d.d. Labin - prema svotama mirovina</u>	63
Tablica 10r. <u>Korisnici mirovina – radnici profesionalno izloženi azbestu - prema svotama mirovina</u>	63
Tablica 10s. <u>Korisnici mirovina – redoviti članovi Hrvatske akademije znanosti i umjetnosti- HAZU - prema svotama mirovina</u>	64
Tablica 10t. <u>Korisnici mirovina – radnici na poslovima ovlaštenih službenih osoba u tijelima unutarnjih poslova i pravosuđa, kao i na poslovima razminiranja - prema svotama mirovina</u>	64
Tablica 10.- svi SM <u>Korisnici starosne mirovine koji su pravo na mirovinu ostvarili prema zakonima o mirovinskom osiguranju – bez međunarodnih ugovora</u>	65
Tablica 10.- svi članak 35. <u>Korisnici starosne mirovine za dugogodišnjeg osiguranika – članak 35. koji su pravo na mirovinu ostvarili prema zakonima o mirovinskom osiguranju – bez međunarodnih ugovora</u>	66
Tablica 10.- svi članak 58. <u>Korisnici starosne mirovine prevedene iz invalidske – članak 58. koji su pravo na mirovinu ostvarili prema zakonima o mirovinskom osiguranju – bez međunarodnih ugovora</u>	67
Tablica 10.- svi PSM <u>Korisnici prijevremene starosne mirovine koji su pravo na mirovinu ostvarili prema zakonima o mirovinskom osiguranju – bez međunarodnih ugovora</u>	68
Tablica 10.- svi članak 36. <u>Korisnici prijevremene starosne mirovine zbog stečaja poslodavca – članak 36. koji su pravo na mirovinu ostvarili prema zakonima o mirovinskom osiguranju – bez međunarodnih ugovora</u>	69
Tablica 10.- svi sveukupno <u>Sveukupno korisnici starosne mirovine koji su pravo na mirovinu ostvarili prema zakonima o mirovinskom osiguranju – bez međunarodnih ugovora</u>	70
Tablica 10.- svi INV <u>Korisnici invalidske mirovine koji su pravo na mirovinu ostvarili prema zakonima o mirovinskom osiguranju – bez međunarodnih ugovora</u>	71
Tablica 10.- svi OBT <u>Korisnici obiteljske mirovine koji su pravo na mirovinu ostvarili prema zakonima o mirovinskom osiguranju – bez međunarodnih ugovora</u>	72
Tablica 10.- sveukupno <u>Sveukupno korisnici mirovine koji su pravo na mirovinu ostvarili prema zakonima o mirovinskom osiguranju – bez međunarodnih ugovora</u>	73

PROSJEČAN BROJ KORISNIKA MIROVINA I PROSJEČNE NETOMIROVINE za razdoblje I.-XII. 2018. i za I.-III. 2019.

Tablica 11. <u>Korisnici mirovina prema Zakonu o mirovinskom osiguranju</u>	74
Tablica 11a. <u>Korisnici mirovina – kategorije korisnika kojima su mirovine priznate i/ili određene prema posebnim propisima</u>	74
Tablica 11b. <u>Prosječne netoplaće RH i prosječne svote netomirovina prema godinama korisnika koji su pravo na mirovinu ostvarili prema ZOMO - bez međunarodnih ugovora</u>	75
Tablica 11c. <u>Mirovine uz primjenu međunarodnih ugovora</u>	75
Tablica 12. <u>Korisnici mirovina koji su pravo na mirovinu ostvarili prema Zakonu o mirovinskom osiguranju</u>	76
Tablica 12a. <u>Korisnici koji su pravo na mirovinu prvi put ostvarili u razdoblju 2012.- 2018. prema Zakonu o mirovinskom osiguranju- novi korisnici</u>	76

Tablica 13.	<u>Kretanje sveukupnog broja korisnika mirovina prema godinama i mjesecima</u>	77
Tablica 14.	<u>Korisnici mirovina prema dobnim skupinama i spolu - ZOMO</u>	78
Tablica 14a.	<u>Korisnici mirovina prema godinama mirovinskog staža i spolu koji su pravo na mirovinu ostvarili prema Zakonu o mirovinskom osiguranju</u>	78
Tablica 14-1.	<u>Korisnici mirovina prema dobnim skupinama i spolu koji su pravo na mirovinu ostvarili prema Zakonu o mirovinskom osiguranju</u>	79
Tablica 14-2.	<u>Korisnici mirovina prema dobnim skupinama i spolu koji su pravo na mirovinu ostvarili prema Zakonu o mirovinskom osiguranju – bez međunarodnih ugovora</u>	79
Tablica 14-3.	<u>Korisnici mirovina prema godinama mirovinskog staža i spolu koji su pravo na mirovinu ostvarili prema Zakonu o mirovinskom osiguranju – bez međunarodnih ugovora</u>	80
Tablica 14b.	<u>Korisnici mirovina prema dobnim skupinama i spolu koji su pravo na mirovinu ostvarili prema Zakonu o pravima DVO</u>	81
Tablica 14c.	<u>Korisnici mirovina prema godinama mirovinskog staža i spolu – DVO</u>	81
Tablica 14d.	<u>Korisnici mirovina prema dobnim skupinama i spolu koji su pravo na mirovinu ostvarili prema ZOHBDR-u</u>	82
Tablica 14e.	<u>Korisnici mirovina prema godinama mirovinskog staža i spolu koji su pravo na mirovinu ostvarili prema ZOHBDR-u</u>	82
Tablica 15.	<u>Korisnici invalidskih mirovina prema mirovinskim faktorima - ZOMO za ožujak 2019. (isplata u travnju 2019.)</u>	83
Tablica 15a.	<u>Korisnici invalidskih mirovina prema mirovinskim faktorima - DVO za ožujak 2019. (isplata u travnju 2019.)</u>	84
Tablica 15b.	<u>Korisnici invalidskih mirovina prema mirovinskim faktorima - ZOHBDR, za ožujak 2019. (isplata u travnju 2019.)</u>	84
Tablica 16.	<u>Korisnici najviše mirovine kojima je mirovina određena prema zakonu koji se primjenjivao do 31. prosinca 1998., za ožujak 2019. (isplata u travnju 2019.)</u>	85
Tablica 16a.	<u>Korisnici minimalne mirovine kojima je mirovina određena prema zakonu koji se primjenjivao do 31. prosinca 1998., za ožujak 2019. (isplata u travnju 2019.)</u>	85
Tablica 16b.	<u>Korisnici najviše mirovine kojima je mirovina određena prema Zakonu o najvišoj mirovini za ožujak 2019. (isplata u travnju 2019.)</u>	85
Tablica 16c.	<u>Korisnici najniže mirovine kojima je mirovina određena prema ZOMO za ožujak 2019. (isplata u travnju 2019.)</u>	85
Tablica 16d.	<u>Korisnici najniže mirovine kojima je mirovina određena prema ZOMO za ožujak 2019. (isplata u travnju 2019.) prema bivšim fondovima osiguranja i vrstama mirovine</u>	86
Tablica 16e.	<u>Korisnici najniže mirovine kojima je mirovina određena prema ZOMO za ožujak 2019. (isplata u travnju 2019.) prema svoti mirovine u isplati</u>	86
Tablica 16f.	<u>Korisnici najniže mirovine kojima je mirovina određena prema ZOMO, bez međunarodnih ugovora za ožujak 2019. (isplata u travnju 2019.)</u>	87

**KORISNICI OSTALIH PRAVA IZ MIROVINSKOG OSIGURANJA
za ožujak 2019. (isplata u travnju 2019.)**

Tablica 18.	<u>Korisnici kojima se uz mirovinu isplaćuje zaštitni dodatak ostvaren prema zakonima koji su se primjenjivali do 31. prosinca 1998.</u>	88
Tablica 18a.	<u>Naknada zbog tjelesnog oštećenja ostvarena prema ZOMIO-u koji se primjenjivao do 31. prosinca 1998.</u>	88
Tablica 18b.	<u>Naknada zbog tjelesnog oštećenja ostvarena prema ZOMO-u</u>	88
Tablica 18c.	<u>Naknada zbog tjelesnog oštećenja ostvarena prema ZOMIO-u i ZOMO-u</u>	88
Tablica 18d.	<u>Doplatak za pomoć i njegu ostvaren prema ZOMIO-u koji se primjenjivao do 31. prosinca 1998.</u>	88
Tablica 19.	<u>Prosječni mirovinski staž korisnika mirovina - ZOMO</u>	89
Tablica 19a.	<u>Prosječna dob korisnika mirovina - ZOMO</u>	89
Tablica 19b.	<u>Broj godina korištenja prava na mirovinu - ZOMO</u>	89
Tablica 19c.	<u>Prosječni mirovinski staž korisnika mirovina koji su pravo na mirovinu prema ZOMO-u ostvarili u 2019. godini - novi korisnici</u>	89
Tablica 19d.	<u>Prosječna dob korisnika mirovina koji su pravo na mirovinu prema ZOMO-u ostvarili u 2019. godini - novi korisnici</u>	89
Tablica 19e.	<u>Korisnici koji su pravo na mirovinu prvi put ostvarili u 2019. godini prema Zakonu o mirovinskom osiguranju - novi korisnici</u>	90
Tablica 19f.	<u>Korisnici koji su pravo na mirovinu prvi put ostvarili u 2019. godini prema Zakonu o mirovinskom osiguranju - novi korisnici, bez korisnika mirovina koji su mirovinu ostvarili prema međunarodnim ugovorima</u>	90
Tablica 19g.	<u>Korisnici mirovina kojima je u 2019. godini prestalo pravo na mirovinu - uzrok smrt, koji su pravo na mirovinu ostvarili prema ZOMO</u>	91
Tablica 20.	<u>Korisnici mirovina prema vrstama mirovina, spolu, prosječnoj mirovini i prosječnom stažu – ZOMO</u>	95
Tablica 20a.	<u>Korisnici mirovina prema vrstama mirovina, spolu, prosječnoj mirovini i prosječnom stažu koji su pravo na mirovinu ostvarili do 31. prosinca 1998.</u>	95
Tablica 20b.	<u>Korisnici mirovina prema vrstama mirovina, spolu, prosječnoj mirovini i prosječnom stažu koji su pravo na mirovinu ostvarili od 1. siječnja 1999.</u>	95
Tablica 20.- BMU	<u>Korisnici mirovina prema vrstama mirovina, spolu, prosječnoj mirovini i prosječnom stažu – ZOMO- bez međunarodnih ugovora</u>	96
Tablica 20c.	<u>Korisnici mirovina prema vrstama mirovina, spolu, prosječnoj mirovini i prosječnom stažu koji su pravo na mirovinu ostvarili prema Zakonu o pravima iz mirovinskog osiguranja djelatnih vojnih osoba, policijskih službenika i ovlaštenih službenih osoba – DVO</u>	97
Tablica 20d.	<u>Korisnici mirovina prema vrstama mirovina, spolu, prosječnoj mirovini i prosječnom stažu koji su pravo na mirovinu ostvarili prema Zakonu o hrvatskim braniteljima iz Domovinskog rata i članovima njihovih obitelji - ZOHBDR</u>	97
Tablica 20e.	<u>Korisnici mirovina prema vrstama mirovina, spolu, prosječnoj mirovini i prosječnom stažu koji su pravo na mirovinu ostvarili prema Ugovoru između Republike Hrvatske i Bosne i Hercegovine o suradnji na području prava stradalnika rata u Bosni i Hercegovini koji su bili pripadnici Hrvatskog vijeća obrane i članova njihovih obitelji – HVO</u>	97

Tablica 20f.	<u>Korisnici mirovina –sudionici NOR-a - prema spolu</u>	99
Tablica 20g.	<u>Korisnici mirovina – pripadnici Hrvatske domovinske vojske od 1941. do 1945. - prema spolu</u>	99
Tablica 20h.	<u>Korisnici mirovina – bivši politički zatvorenici - prema spolu</u>	99
Tablica 20i.	<u>Korisnici mirovina – pripadnici bivše JNA - prema spolu</u>	99
Tablica 20j.	<u>Korisnici mirovina – pripadnici bivše JNA - članak 185. ZOMO - prema spolu</u>	99
Tablica 20k.	<u>Korisnici mirovina – mirovne priznate prema općim propisima, a određene prema ZOHBDR-u iz 2017. - prema spolu</u>	101
Tablica 20l.	<u>Korisnici mirovina – članovi Izvršnog vijeća Sabora, Saveznog izvršnog vijeća i administrativno umirovljeni javni službenici - prema spolu</u>	101
Tablica 20m.	<u>Korisnici mirovina – bivši službenici u savezima bivše SFRJ- članak 38. ZOMO - prema spolu</u>	101
Tablica 20n.	<u>Korisnici mirovina – zastupnici u Hrvatskom saboru, članovi Vlade, suci Ustavnog suda i glavni državni revizor - prema spolu</u>	101
Tablica 20o.	<u>Korisnici mirovina – radnici u Istarskim ugljenokopima „Tupljak“ d.d. Labin - prema spolu</u>	103
Tablica 20p.	<u>Korisnici mirovina – radnici profesionalno izloženi azbestu - prema spolu</u>	103
Tablica 20r.	<u>Korisnici mirovina –osiguranici-članovi posade broda u međunarodnoj plovidbi i nacionalnoj plovidbi - prema spolu</u>	103
Tablica 20s.	<u>Korisnici mirovina – redoviti članovi HAZU</u>	103
Tablica 20t.	<u>Korisnici mirovina – radnici na poslovima ovlaštenih službenih osoba u tijelima unutarnjih poslova i pravosuđa, kao i na poslovima razminiranja - prema spolu</u>	103
Tablica 21.	<u>Korisnici mirovina prema vrstama mirovina, područnim službama i područnim uredima - ZOMO</u>	105
Tablica 21a.	<u>Korisnici mirovina prema vrstama mirovina, područnim službama i područnim uredima koji su pravo na mirovinu ostvarili prema Zakonu o pravima iz mirovinskog osiguranja djelatnih vojnih osoba, policijskih službenika i ovlaštenih službenih osoba – DVO</u>	106
Tablica 21b.	<u>Korisnici mirovina prema vrstama mirovina, područnim službama i područnim uredima koji su pravo na mirovinu ostvarili prema Zakonu o hrvatskim braniteljima iz Domovinskog rata i članovima njihovih obitelji - ZOHBDR</u>	107
Tablica 21c.	<u>Korisnici mirovina prema vrstama mirovina, područnim službama i područnim uredima koji su pravo na mirovinu ostvarili prema Ugovoru između Republike Hrvatske i Bosne i Hercegovine o suradnji na području prava stradalnika rata u Bosni i Hercegovini koji su bili pripadnici Hrvatskog vijeća obrane i članova njihovih obitelji – HVO</u>	108
Tablica 22.	<u>Korisnici mirovina prema vrstama mirovina i županijama- ZOMO</u>	109
Tablica 22a.	<u>Korisnici mirovina prema vrstama mirovina i županijama koji su pravo na mirovinu ostvarili prema Zakonu o pravima iz mirovinskog osiguranja djelatnih vojnih osoba, policijskih službenika i ovlaštenih službenih osoba – DVO</u>	110

Tablica 22b. <u>Korisnici mirovina prema vrstama mirovina i županijama koji su pravo na mirovinu ostvarili prema Zakonu o hrvatskim braniteljima iz Domovinskog rata i članovima njihovih obitelji - ZOHBDR</u>	111
--	-----

Tablica 22c. <u>Korisnici mirovina prema vrstama mirovina i županijama koji su pravo na mirovinu ostvarili prema Ugovoru između Republike Hrvatske i Bosne i Hercegovine o suradnji na području prava stradalnika rata u Bosni i Hercegovini koji su bili pripadnici Hrvatskog vijeća obrane i članova njihovih obitelji – HVO – glava IX. ZOHBDR-a iz 2017.</u>	112
---	-----

III. AKTUALNA VRIJEDNOST MIROVINE, NAJNIŽA MIROVINA I POSTOTAK USKLAĐIVANJA

Tablica 23.	114
--------------------	-----

Tablica 24. <u>Broj korisnika kojima se mirovina isplaćivala u inozemstvo u 2018. prema državama i vrstama mirovina</u>	117
--	-----

IV. DOPLATAK ZA DJECU

Tablica 25. <u>Korisnici doplatka za djecu i broj djece prema godinama (2002.-2018.)</u>	118
---	-----

Tablica 25a. <u>Korisnici doplatka za djecu i broj djece prema godinama, siječanj-prosinac 2018. i siječanj-ožujak 2019.</u>	118
---	-----

Tablica 25b. <u>Broj korisnika i djece, te prosječne svote doplatka za djecu</u>	118
---	-----

Tablica 26. <u>Kretanje broja korisnika doplatka za djecu i broja djece prema godinama i mjesecima</u>	119
---	-----

Tablica 27. <u>Korisnici doplatka za djecu, broj djece i prosječne mjesečne svote doplatka za djecu prema područnim službama i područnim uredima</u>	120
---	-----

Tablica 28. <u>Korisnici doplatka za djecu, broj djece i prosječne mjesečne svote doplatka za djecu prema županijama</u>	121
---	-----

Tablica 29. <u>Broj djece, broj korisnika doplatka za djecu i obračunate svote doplatka za djecu prema cenzusima</u>	122
---	-----

V. FINANCIJSKI PODACI RASHODI HRVATSKOG ZAVODA ZA MIROVINSKO OSIGURANJE

Tablica 30. <u>Rashodi za mirovine i mirovinska primanja</u>	123
---	-----

Tablica 30a. <u>Rashodi za doplatka za djecu</u>	123
---	-----

Rječnik kratica koje se koriste u Statističkim informacijama Hrvatskog zavoda za mirovinsko osiguranje	124
---	-----

Osnovni pojmovi iz mirovinskog osiguranja prema abecedi	125
--	-----

PREDGOVOR

Radi što bolje informiranosti i dostupnosti statističkih podataka Hrvatskog zavoda za mirovinsko osiguranje svim zainteresiranim korisnicima, u 2003. godini pokrenut je projekt izdavanja biltena sa statističkim podacima koji se vode i obrađuju u Zavodu. Prvi broj Statističkih informacija Hrvatskog zavoda za mirovinsko osiguranje tiskan je u svibnju 2003. i do broja 8 iz 2003. izlazio je kao mjesečnik, a nakon toga tromjesečno. Od broja 1/2010.- travanj 2010., Statističke informacije Hrvatskog zavoda za mirovinsko osiguranje [izlaze isključivo u digitalnom obliku](#) te su kao i do sada [javno dostupne na internetskim stranicama Zavoda](#), dok s brojem 4/2018., Statističke informacije Hrvatskog zavoda za mirovinsko osiguranje izlaze mjesečno.

U biltenu Statističke informacije Hrvatskog zavoda za mirovinsko osiguranje objavljuju se statistički podaci iz područja mirovinskog osiguranja i doplatka za djecu u Republici Hrvatskoj. Radi cjelovitijeg pregleda kretanja na području mirovinskog osiguranja i doplatka za djecu, objavljuju se i višegodišnji podaci o korisnicima i osiguranicima.

U ovom broju Statističkih informacija Hrvatskog zavoda za mirovinsko osiguranje nalaze se podaci o osiguranicima u obveznom mirovinskom osiguranju na temelju generacijske solidarnosti prema godinama, osnovama osiguranja, spolu, djelatnostima, županijama i područnim službama/uredima Zavoda. Isto tako, dan je pregled korisnika prava iz mirovinskog osiguranja prema godinama i osnovama osiguranja, prosječnoj mirovini, prema vrstama mirovina, korisnicima najviše i najniže mirovine, korisnicima mirovina koji su pravo ostvarili prema povoljnijim uvjetima, prosječne mirovinske staže te prosječnoj dobi korisnika mirovina i broju korisnika mirovina prema područnim službama/uredima i županijama te ostalom.

U ovaj su broj uključeni, uz ostale, i podaci o: broju osiguranika prema godinama i osnovama osiguranja (stanje na dan 31. prosinca, od 2002. do 2018. godine), broju osiguranika prema osnovama osiguranja i spolu (stanje na dan 31. ožujka 2019.), korisnicima mirovina prema godinama i osnovama osiguranja (stanje na dan 31. prosinca, od 2001. do 2018. godine), prosječnim mirovinama prema godinama i vrstama (od 2014. do 2018.). Također su uvršteni i podaci o aktualnoj vrijednosti mirovine i postotku usklađivanja mirovina od siječnja 1999. do siječnja 2019. U dijelu o doplatku za djecu nalaze se podaci o broju korisnika doplatka za djecu i broju djece prema godinama (stanje na dan 31. prosinca, od 2002. do 2018. godine), te o broju korisnika doplatka za djecu i broju djece prema mjesecima za 2018. i razdoblju siječanj-ožujak u 2019., prosječnom broju korisnika, djece i prosječnim svotama doplatka za djecu (za razdoblje od 2013. do 2017., te usporednim prikazom razdoblja I.-III. 2018. i I.-III. 2019.) te o kretanjima prema mjesecima (od siječnja 2013. do travnja 2019.), područnim službama/uredima i županijama, s prosječnom mjesečnom svotom doplatka (stanje na dan 31. ožujka 2019.).

Radi lakšeg snalaženja pripremljen je i pregled osnovnih pojmova iz mirovinskog osiguranja prema abecedi.

Tiskovine Zavoda, uključujući i [Statističke informacije Hrvatskog zavoda za mirovinsko osiguranje](#), dostupne su u digitalnom obliku, na internetskoj stranici www.mirovinsko.hr, u potkategoriji [Publikacije](#).

Zagreb, travanj 2019.

urednik

Goran Krstičević

I. OSIGURANICI U SUSTAVU GENERACIJSKE SOLIDARNOSTI

OSIGURANICI PREMA GODINAMA I OSNOVAMA OSIGURANJA

Tablica 1. Stanje na dan: 31. prosinca

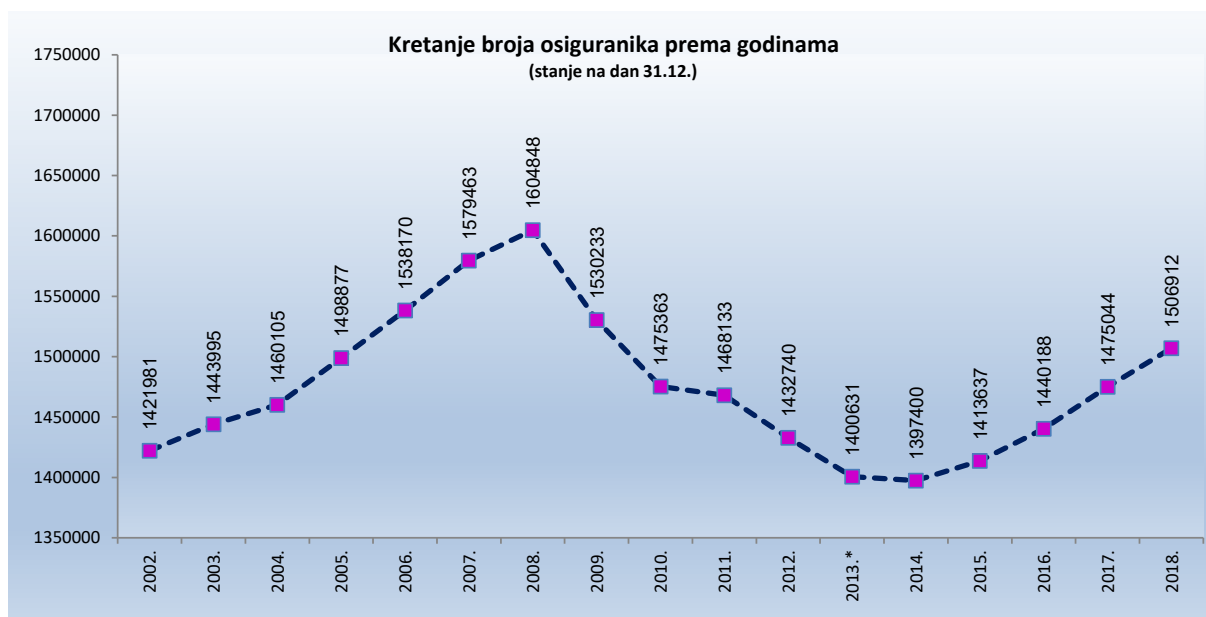
Godine	Radnici kod pravnih i fizičkih osoba (bivši Fond radnika)		Obrtnici (bivši Fond samostalnih privrednika)		Poljoprivrednici (bivši Fond individualnih poljoprivrednika)		Ukupno	
	Broj osiguranika	Lančani indeks	Broj osiguranika	Lančani indeks	Broj osiguranika	Lančani indeks	Broj osiguranika	Lančani indeks
0	1	2	3	4	5	6	7	8
2002.	1274293	102,0	80471	102,1	67217	91,3	1421981	101,4
2003.	1301994	102,2	82775	102,9	59226	88,1	1443995	101,5
2004.	1324474	101,7	83840	101,3	51791	87,4	1460105	101,1
2005.	1368402	103,3	83749	99,9	46726	90,2	1498877	102,7
2006.	1412215	103,2	82736	98,8	43219	92,5	1538170	102,6
2007.	1457676	103,2	81963	99,1	39824	92,1	1579463	102,7
2008.	1488922	102,1	79149	96,6	36777	92,3	1604848	101,6
2009.	1421376	95,5	75051	94,8	33806	91,9	1530233	95,4
2010.	1373044	96,6	70616	94,1	31703	93,8	1475363	96,4
2011.	1369757	99,8	67998	96,3	30378	95,8	1468133	99,5
2012.	1339933	97,8	65252	96,0	27555	90,7	1432740	97,6
2013.*	1314437	98,1	62399	95,6	23795	86,4	1400631	97,8
2014.	1315535	100,1	59951	96,1	21914	92,1	1397400	99,8
2015.	1335123	101,5	57696	96,2	20818	95,0	1413637	101,2
2016.	1363997	102,2	56558	98,0	19633	94,3	1440188	101,9
2017.	1398144	102,5	57412	101,5	19488	99,3	1475044	102,4
2018.	1427622	102,1	59853	104,3	19437	99,7	1506912	102,2

* Dopuna Metodologije vođenja podataka o osiguranicima.

Hrvatski zavod za mirovinsko osiguranje (u daljnjem tekstu: Zavod) vodi evidenciju osiguranika prema općini rada, a ne zaposlenih.

Zaposleni su definirani svojim brojem u službenim statistikama Državnog zavoda za statistiku, središnjeg tijela za statistiku RH.

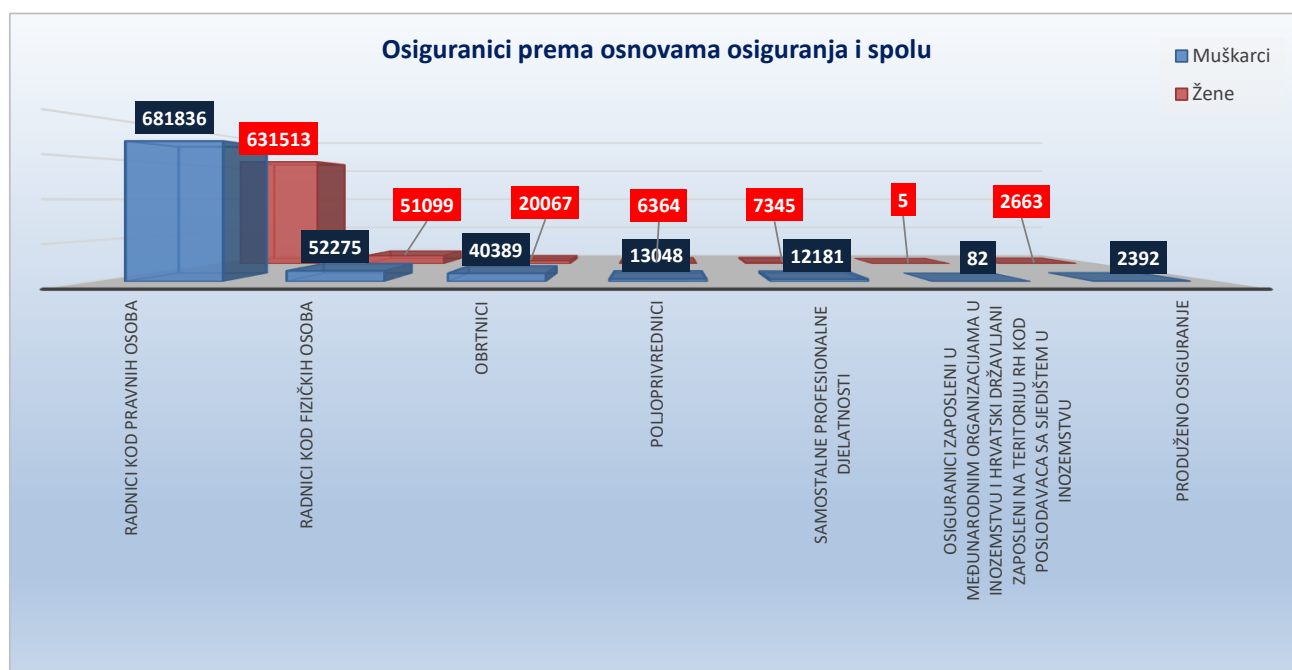
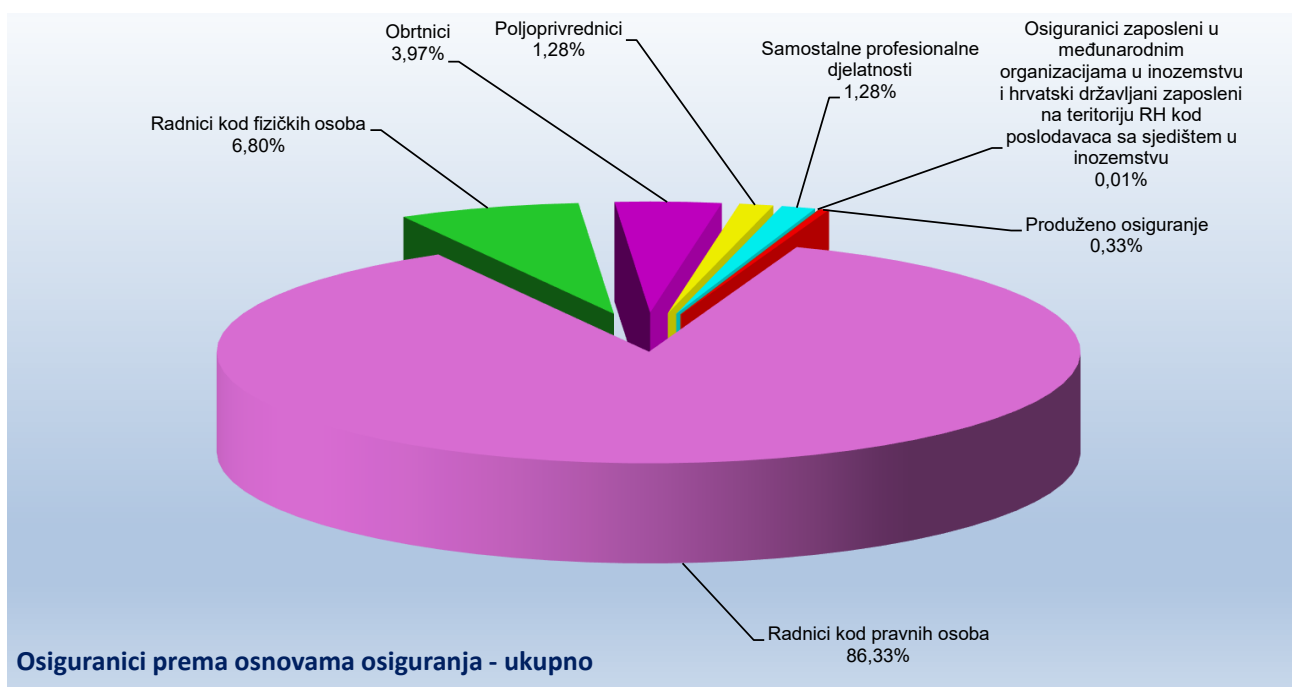
Osiguranici, koje Zavod vodi u svojim statističkim evidencijama, uz osiguranike kod pravnih osoba i Hrvatske vojske, uključuje i osiguranike s otvorenom prijavom na osiguranje poput volontera, nezaposlenih osoba s pravom na mirovinsko, osobe na stručnom osposobljavanju, osobe s produženim osiguranjem i drugo. Te se osobe ne mogu smatrati zaposlenima i Državni zavod za statistiku ne uključuje ih u svoja izvješća o zaposlenosti. Jedina dva službena izvora na temelju kojih se može govoriti o padu ili rastu zaposlenosti podaci su Državnog zavoda za statistiku (DZS) o broju zaposlenih, koje DZS prikuplja iz poreznih obrazaca, JOPPD-a i Anкета o radnoj snazi.



OSIGURANICI PREMA OSNOVAMA OSIGURANJA I SPOLU

Tablica 2.


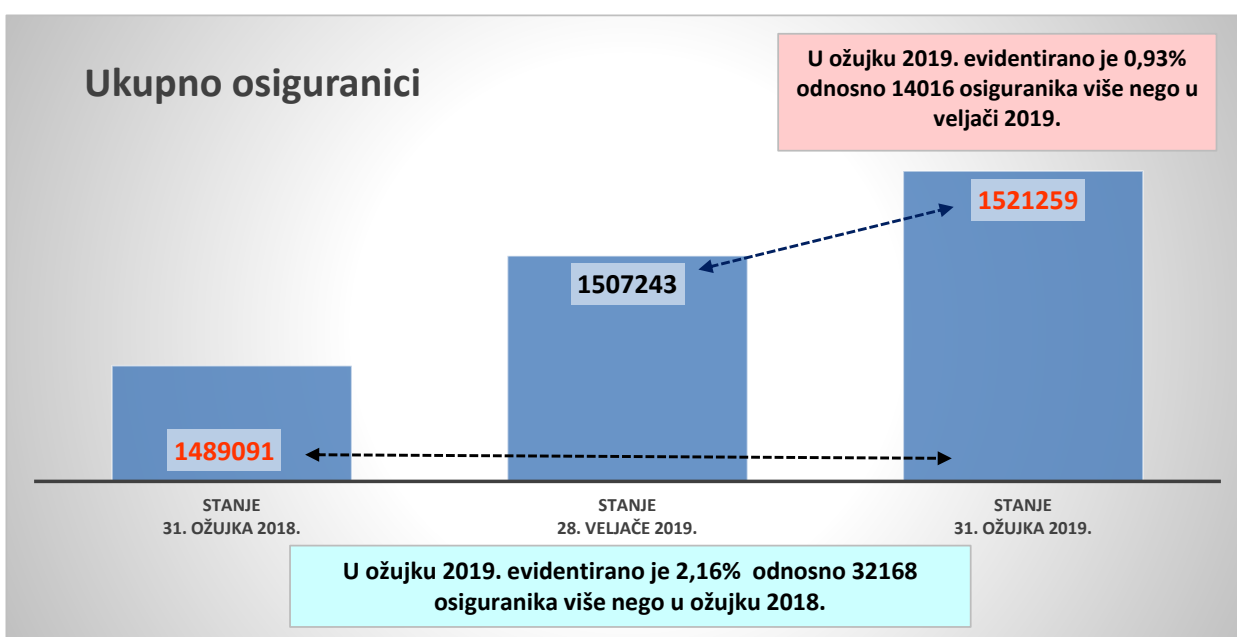
Red. br.	Osnove osiguranja	Stanje 31. ožujka 2019.		
		Muškarci	Žene	Ukupno
0	1	2	3	4
1.	Radnici kod pravnih osoba	681836	631513	1313349
2.	Radnici kod fizičkih osoba	52275	51099	103374
3.	Obrtnici	40389	20067	60456
4.	Poljoprivrednici	13048	6364	19412
5.	Samostalne profesionalne djelatnosti	12181	7345	19526
6.	Osiguranici zaposleni u međunarodnim organizacijama u inozemstvu i hrvatski državljani zaposleni na teritoriju RH kod poslodavaca sa sjedištem u inozemstvu	82	5	87
7.	Produženo osiguranje	2392	2663	5055
UKUPNO		802203	719056	1521259



OSIGURANICI PREMA OSNOVAMA OSIGURANJA i usporednim mjesecima

Tablica 2 a.

Red. br.	Osnove osiguranja	Stanje 31. ožujka 2018.	Stanje 28. veljače 2019.	Stanje 31. ožujka 2019.
		Ukupno	Ukupno	Ukupno
0	1	2	3	4
1.	Radnici kod pravnih osoba	1281546	1301847	1313349
2.	Radnici kod fizičkih osoba	104764	101725	103374
3.	Obrtnici	57465	59812	60456
4.	Poljoprivrednici	19492	19350	19412
5.	Samostalne profesionalne djelatnosti	20128	19321	19526
6.	Osiguranci zaposleni u međunarodnim organizacijama u inozemstvu i hrvatski državljani zaposleni na teritoriju RH kod poslodavaca sa sjedištem u inozemstvu	98	85	87
7.	Produženo osiguranje	5598	5103	5055
UKUPNO		1489091	1507243	1521259

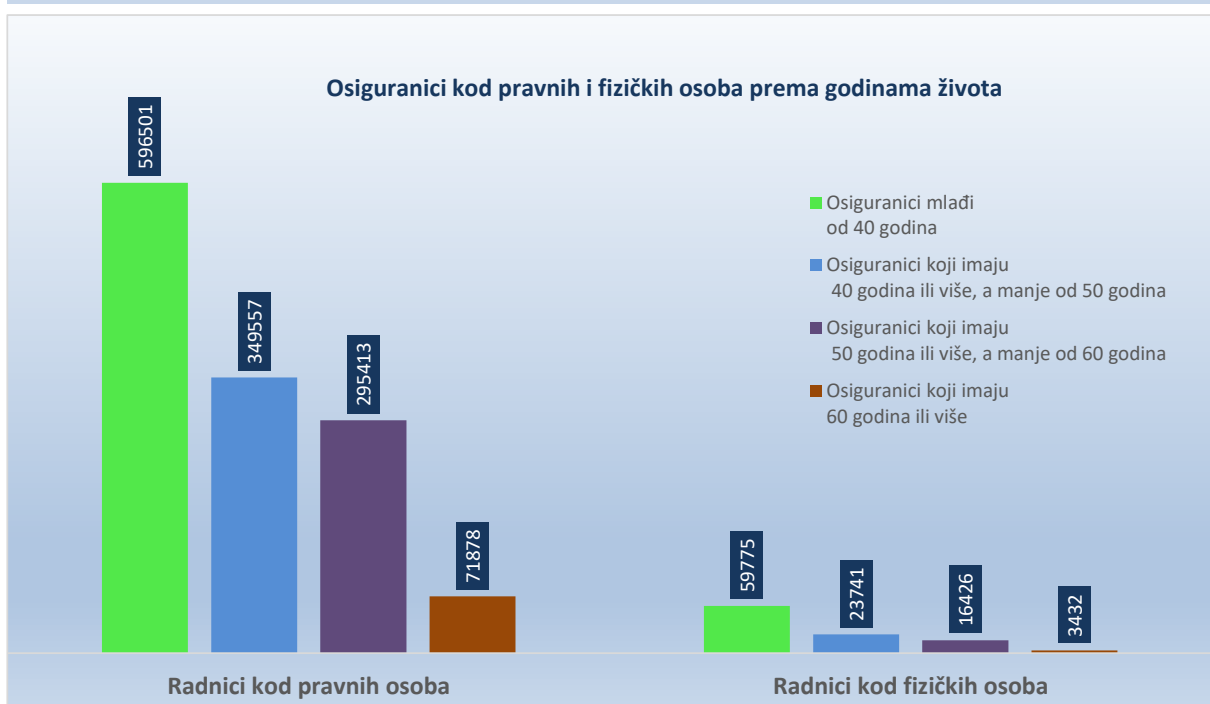
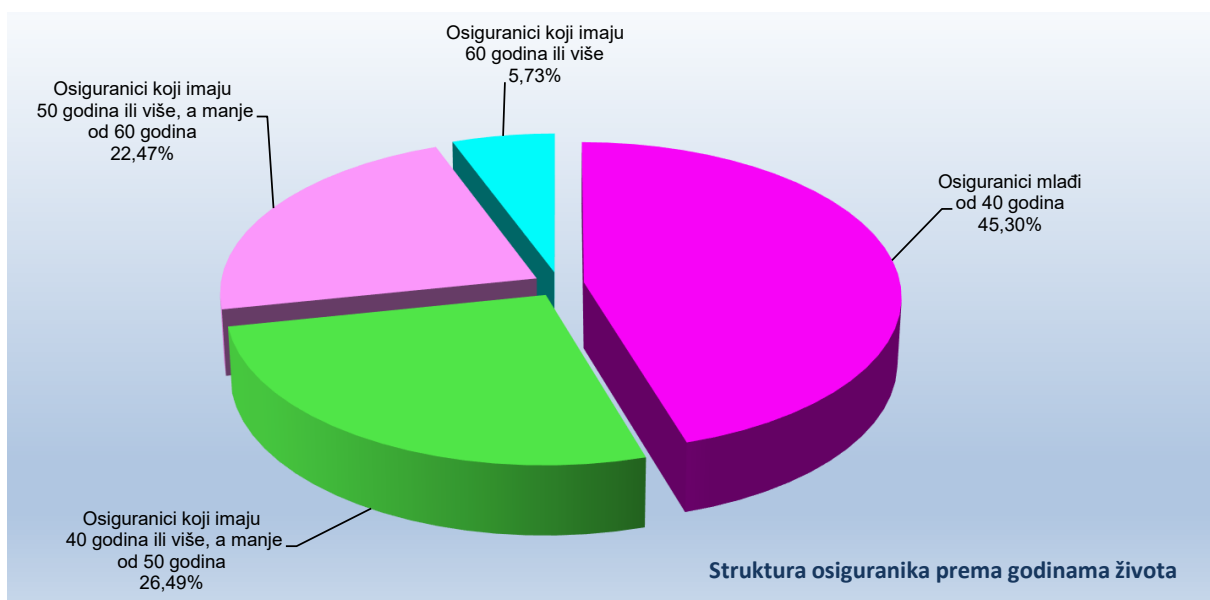


OSIGURANICI PREMA OSNOVAMA OSIGURANJA I GODINAMA ŽIVOTA

Tablica 3.

Stanje: 31. ožujka 2019.

Red. br.	Osnove osiguranja	Osiguranici mlađi od 40 godina	Osiguranici koji imaju 40 godina ili više, a manje od 50 godina	Osiguranici koji imaju 50 godina ili više, a manje od 60 godina	Osiguranici koji imaju 60 godina ili više	Ukupno
0	1	2	3	4	5	6
1.	Radnici kod pravnih osoba	596501	349557	295413	71878	1313349
2.	Radnici kod fizičkih osoba	59775	23741	16426	3432	103374
3.	Obrtnici	20347	18756	15980	5373	60456
4.	Poljoprivrednici	5335	4775	6409	2893	19412
5.	Samostalne profesionalne djelatnosti	6439	4894	5307	2886	19526
6.	Osiguranici zaposleni u međunarodnim organizacijama u inozemstvu i hrvatski državljani zaposleni na teritoriju RH kod poslodavaca sa sjedištem u inozemstvu	16	14	25	32	87
7.	Produženo osiguranje	705	1291	2324	735	5055
UKUPNO		689118	403028	341884	87229	1521259



OSIGURANICI PREMA DJELATNOSTIMA I SPOLU

Tablica 4.

Stanje: 31. ožujka 2019.

Red. br.	Područja	Nacionalna klasifikacija djelatnosti - NKD 2007.	Muškarci	Žene	Ukupno
0	1	2	3	4	5
1.	A	Poljoprivreda, šumarstvo i ribarstvo	38216	17596	55812
2.	B	Rudarstvo i vađenje	3621	479	4100
3.	C	Prerađivačka industrija	157134	89553	246687
4.	D	Opskrba el. energijom, plinom, parom i klimatizacija	11073	3188	14261
5.	E	Opskrba vodom; uklanjanje otpadnih voda, gospodarenje otpadom te djelatnosti sanacije okoliša	17696	5100	22796
6.	F	Građevinarstvo	98831	12618	111449
7.	G	Trgovina na veliko i na malo; popravak motornih vozila i motocikala	111301	125335	236636
8.	H	Prijevoz i skladištenje	61192	17061	78253
9.	I	Djelatnosti pružanja smještaja te pripreme i usluživanja hrane	42552	48921	91473
10.	J	Informacije i komunikacije	28729	16075	44804
11.	K	Financijske djelatnosti i djelatnosti osiguranja	14538	29347	43885
12.	L	Poslovanje nekretninama	7967	5090	13057
13.	M	Stručne, znanstvene i tehničke djelatnosti	44482	45557	90039
14.	N	Administrativne i pomoćne uslužne djelatnosti	27863	21723	49586
15.	O	Javna uprava i obrana; obvezno socijalno osiguranje	62378	59433	121811
16.	P	Obrazovanje	24830	91341	116171
17.	Q	Djelatnost zdravstvene zaštite i socijalne skrbi	22628	85511	108139
18.	R	Umjetnost, zabava i rekreacija	13504	15685	29189
19.	S	Ostale uslužne djelatnosti	12482	26910	39392
20.	T	Djelatnost kućanstva kao poslodavca; djelatnost kućanstva koja proizvode različitu robu i obavljaju različite usluge za vlastite potrebe	373	1721	2094
21.	U	Djelatnost izvanteritorijalnih organizacija i tijela	149	201	350
22.		Nepoznate - neprevedene šifre djelatnosti	664	611	1275
UKUPNO			802203	719056	1521259

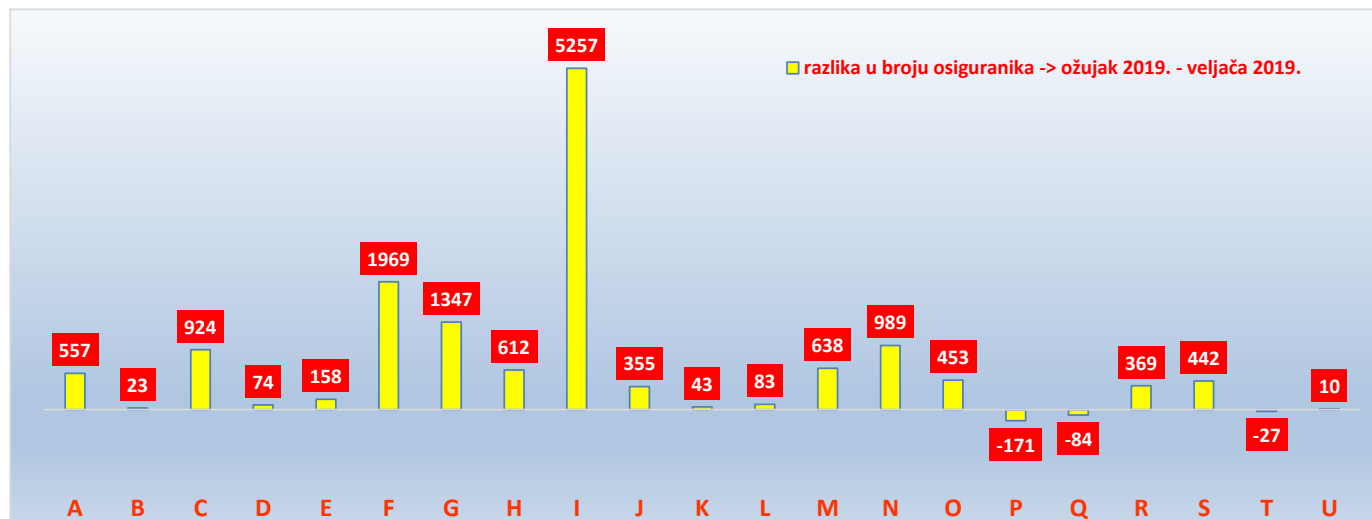
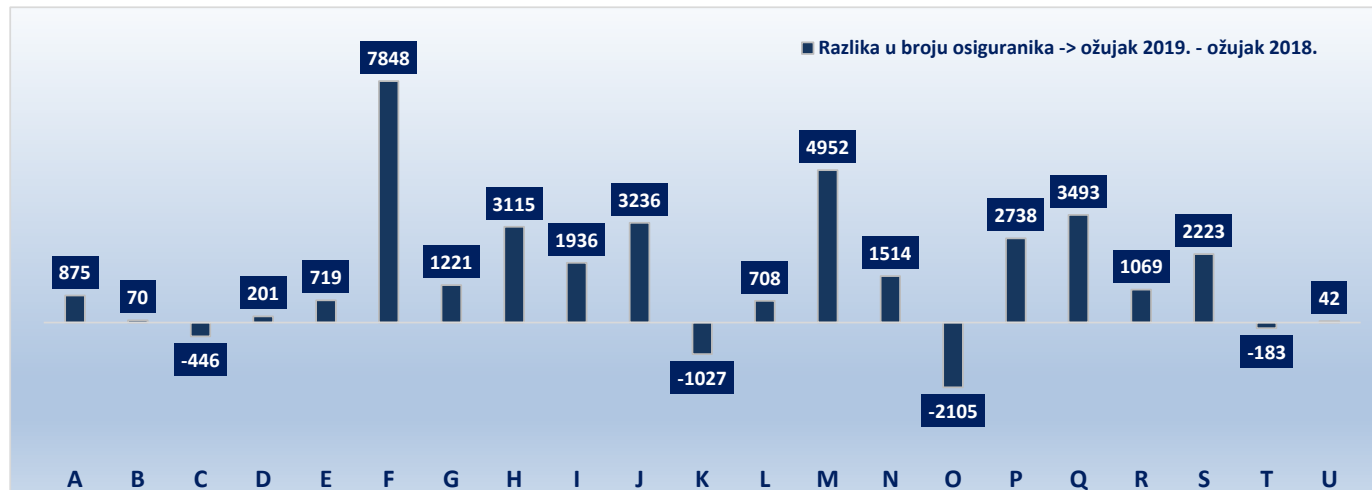
Struktura osiguranika prema spolu



OSIGURANICI PREMA DJELATNOSTIMA i usporednim mjesecima

Tablica 4 a.

Red. br.	Područja	Nacionalna klasifikacija djelatnosti - NKD 2007.	Ukupno 31. ožujka 2018.	Ukupno 28. veljače 2019.	Ukupno 31. ožujka 2019.
0	1	2	3	4	5
1.	A	Poljoprivreda, šumarstvo i ribarstvo	54937	55255	55812
2.	B	Rudarstvo i vađenje	4030	4077	4100
3.	C	Prerađivačka industrija	247133	245763	246687
4.	D	Opskrba el. energijom, plinom, parom i klimatizacija	14060	14187	14261
5.	E	Opskrba vodom; uklanjanje otpadnih voda, gospodarenje otpadom te djelatnosti sanacije okoliša	22077	22638	22796
6.	F	Građevinarstvo	103601	109480	111449
7.	G	Trgovina na veliko i na malo; popravak motornih vozila i motocikala	235415	235289	236636
8.	H	Prijevoz i skladištenje	75138	77641	78253
9.	I	Djelatnosti pružanja smještaja te pripreme i usluživanja hrane	89537	86216	91473
10.	J	Informacije i komunikacije	41568	44449	44804
11.	K	Financijske djelatnosti i djelatnosti osiguranja	44912	43842	43885
12.	L	Poslovanje nekretninama	12349	12974	13057
13.	M	Stručne, znanstvene i tehničke djelatnosti	85087	89401	90039
14.	N	Administrativne i pomoćne uslužne djelatnosti	48072	48597	49586
15.	O	Javna uprava i obrana; obvezno socijalno osiguranje	123916	121358	121811
16.	P	Obrazovanje	113433	116342	116171
17.	Q	Djelatnost zdravstvene zaštite i socijalne skrbi	104646	108223	108139
18.	R	Umjetnost, zabava i rekreacija	28120	28820	29189
19.	S	Ostale uslužne djelatnosti	37169	38950	39392
20.	T	Djelatnost kućanstva kao poslodavca; djelatnost kućanstva koja proizvode različitu robu i obavljaju različite usluge za vlastite potrebe	2277	2121	2094
21.	U	Djelatnost izvanteritorijalnih organizacija i tijela	308	340	350
22.		Nepoznate - neprevedene šifre djelatnosti	1306	1280	1275
UKUPNO			1489091	1507243	1521259



OSIGURANICI PREMA DOBNIM SKUPINAMA I DJELATNOSTIMA

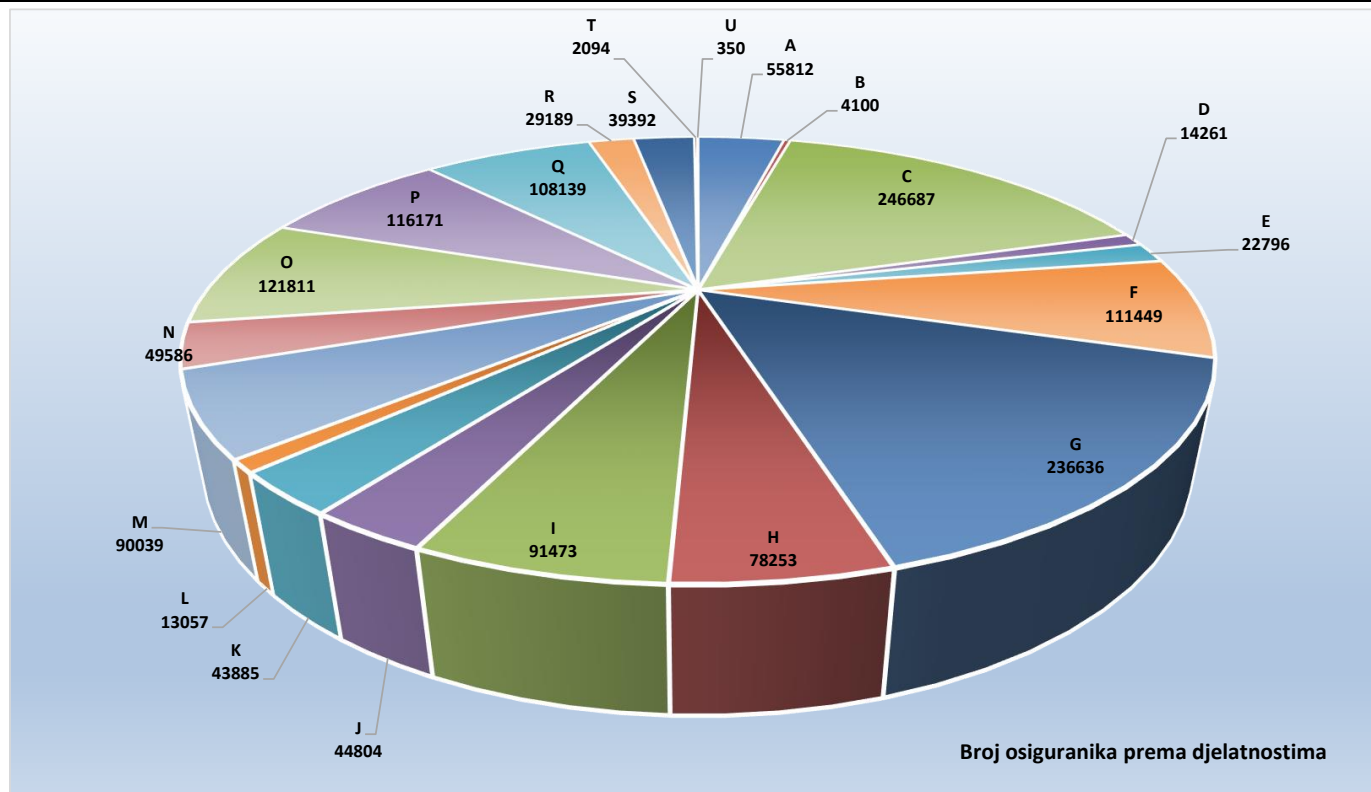
Stanje: 31. ožujka 2019.

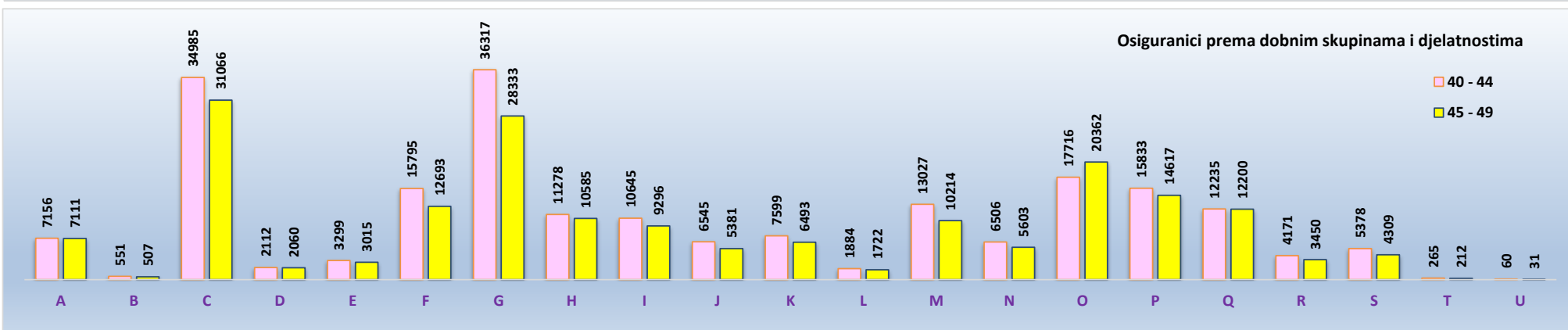
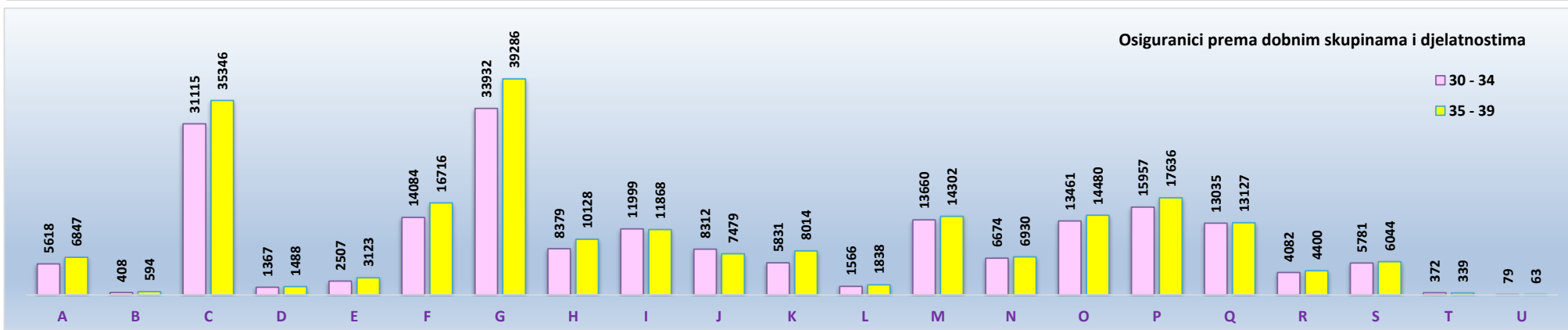
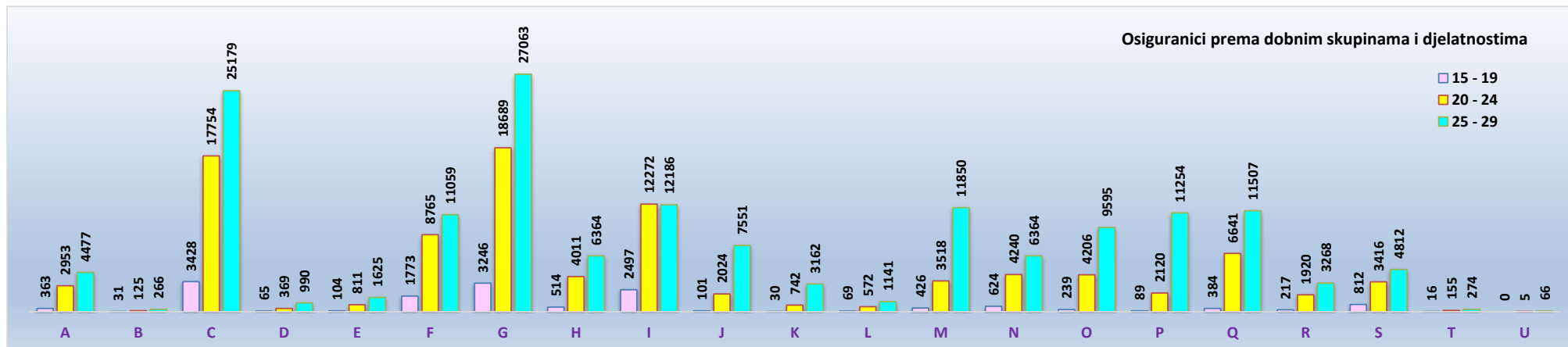
Tablica 4 b.

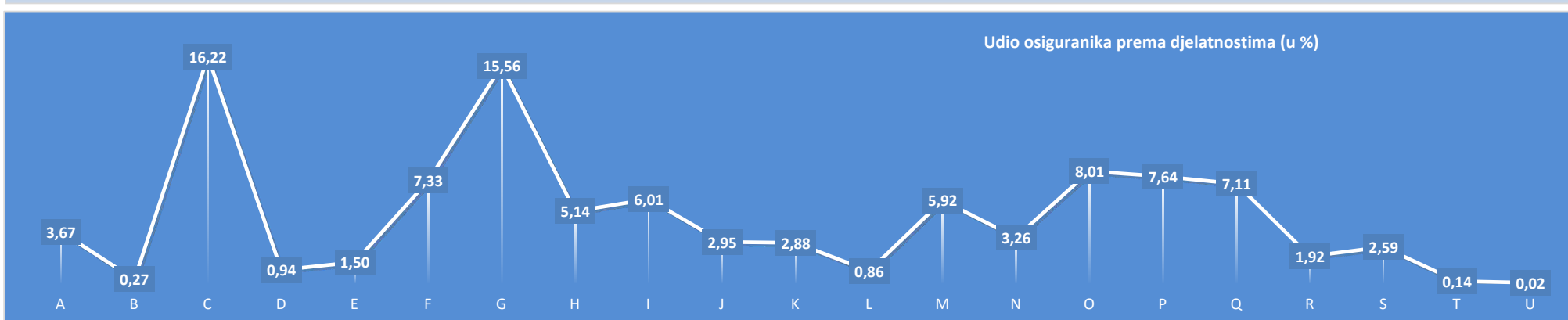
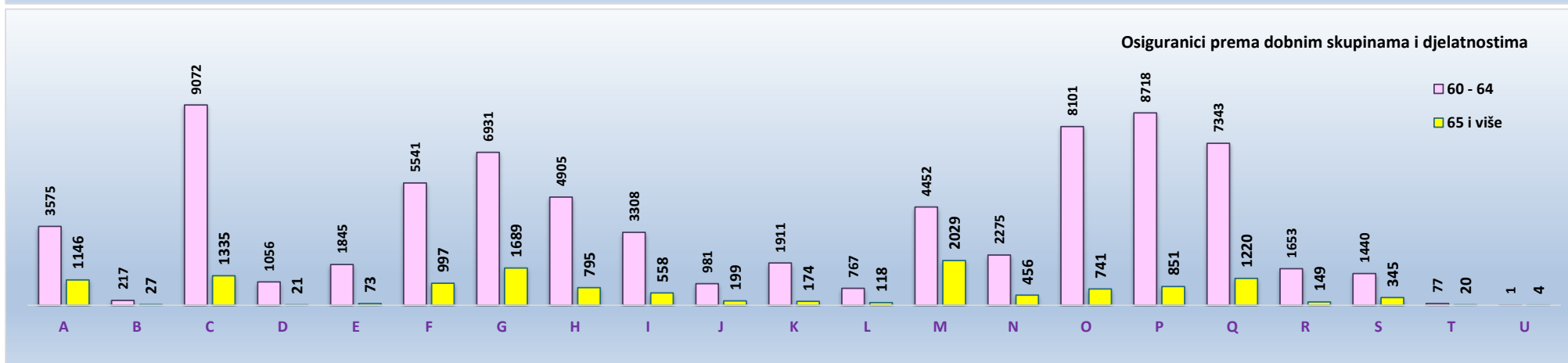
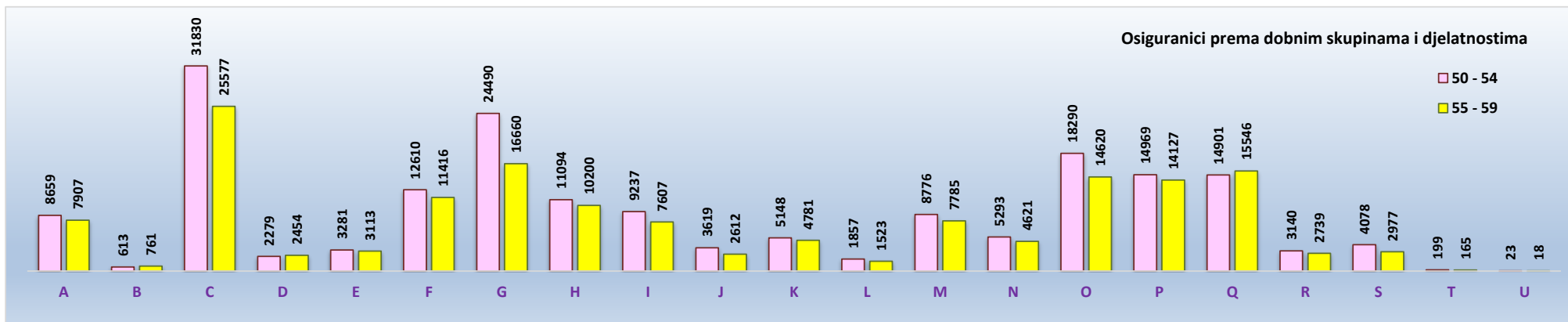
Dobne skupine	A	B	C	D	E	F	G	H	I	J	K	L	M	N	O	P	Q	R	S	T	U	Nepoznato	Broj osiguranika
15 - 19	363	31	3428	65	104	1773	3246	514	2497	101	30	69	426	624	239	89	384	217	812	16	0	2	15030
20 - 24	2953	125	17754	369	811	8765	18689	4011	12272	2024	742	572	3518	4240	4206	2120	6641	1920	3416	155	5	25	95333
25 - 29	4477	266	25179	990	1625	11059	27063	6364	12186	7551	3162	1141	11850	6364	9595	11254	11507	3268	4812	274	66	99	160152
30 - 34	5618	408	31115	1367	2507	14084	33932	8379	11999	8312	5831	1566	13660	6674	13461	15957	13035	4082	5781	372	79	152	198371
35 - 39	6847	594	35346	1488	3123	16716	39286	10128	11868	7479	8014	1838	14302	6930	14480	17636	13127	4400	6044	339	63	184	220232
40 - 44	7156	551	34985	2112	3299	15795	36317	11278	10645	6545	7599	1884	13027	6506	17716	15833	12235	4171	5378	265	60	190	213547
45 - 49	7111	507	31066	2060	3015	12693	28333	10585	9296	5381	6493	1722	10214	5603	20362	14617	12200	3450	4309	212	31	221	189481
50 - 54	8659	613	31830	2279	3281	12610	24490	11094	9237	3619	5148	1857	8776	5293	18290	14969	14901	3140	4078	199	23	171	184557
55 - 59	7907	761	25577	2454	3113	11416	16660	10200	7607	2612	4781	1523	7785	4621	14620	14127	15546	2739	2977	165	18	118	157327
60 - 64	3575	217	9072	1056	1845	5541	6931	4905	3308	981	1911	767	4452	2275	8101	8718	7343	1653	1440	77	1	77	74246
65 i više	1146	27	1335	21	73	997	1689	795	558	199	174	118	2029	456	741	851	1220	149	345	20	4	36	12983
UKUPNO	55812	4100	246687	14261	22796	111449	236636	78253	91473	44804	43885	13057	90039	49586	121811	116171	108139	29189	39392	2094	350	1275	1521259
Udio (u%)	3,67	0,27	16,22	0,94	1,50	7,33	15,56	5,14	6,01	2,95	2,88	0,86	5,92	3,26	8,01	7,64	7,11	1,92	2,59	0,14	0,02	0,08	

Legenda:

- A Poljoprivreda, šumarstvo i ribarstvo
- B Rudarstvo i vađenje
- C Prerađivačka industrija
- D Opskrba el. energijom, plinom, parom i klimatizacija
Opskrba vodom; uklanjanje otpadnih voda, gospodarenje otpadom te djelatnosti sanacije okoliša
- E Građevinarstvo
- F Trgovina na veliko i na malo; popravak motornih vozila i motocikala
- H Prijevoz i skladištenje
- I Djelatnosti pružanja smještaja te pripreme i usluživanja hrane
- J Informacije i komunikacije
- K Financijske djelatnosti i djelatnosti osiguranja
- L Poslovanje nekretninama
- M Stručne, znanstvene i tehničke djelatnosti
- N Administrativne i pomoćne uslužne djelatnosti
- O Javna uprava i obrana; obvezno socijalno osiguranje
- P Obrazovanje
- Q Djelatnost zdravstvene zaštite i socijalne skrbi
- R Umjetnost, zabava i rekreacija
- S Ostale uslužne djelatnosti
- T Djelatnost kućanstva kao poslodavca; djelatnost kućanstva koja proizvode različitu robu i obavljaju različite usluge za vlastite potrebe
- U Djelatnost izvanteritorijalnih organizacija i tijela







OSIGURANICI PREMA PODRUČNIM SLUŽBAMA I PODRUČNIM UREDIMA TE OSNOVAMA OSIGURANJA

Tablica 5.

Stanje: 31. ožujka 2019.

Redni broj	Područna služba / područni ured u*	Osnove osiguranja							
		Radnici kod pravnih osoba	Radnici kod fizičkih osoba	Obrtnici	Poljoprivrednici	Samostalne profesionalne djelatnosti	Osiguranci zaposleni u međ. org. u inozemstvu i hrvatski državljani zaposleni na teritoriju RH kod poslodavaca sa sjedištem u inozemstvu	Produženo osiguranje	Ukupno
0	1	2	3	4	5	6	7	8	9
1.	Bjelovaru	25399	2562	933	1985	314	1	103	31297
2.	Dubrovniku	36578	3319	2451	458	1197	1	289	44293
3.	Gospiću	12186	1503	729	409	98	0	74	14999
4.	Karlovcu	29611	3590	1466	391	277	1	105	35441
5.	Koprivnici	28123	2107	1057	2417	293	1	134	34132
6.	Osijeku - PS	75362	6132	3233	1991	751	3	234	87706
7.	Puli - Pola	70933	8355	5568	768	996	3	395	87018
8.	Rijeci - PS	95645	7256	5878	252	2709	30	544	112314
9.	Sisku	33860	3442	1585	835	315	1	106	40144
10.	Sl.Brodu	32244	3938	1590	815	299	1	92	38979
11.	Požegi	15889	1837	803	521	238	1	67	19356
12.	Splitu - PS	124286	11996	6992	766	3894	10	769	148713
13.	Šibeniku	25614	2702	1974	232	447	3	93	31065
14.	Varaždinu - PS	91957	7825	3201	1708	610	1	225	105527
15.	Virovitici	15550	2565	855	1620	172	0	54	20816
16.	Vukovaru	34231	3749	1815	1623	296	2	100	41816
17.	Zadru	43984	5087	2801	517	1349	9	325	54072
18.	Zagrebu - PS	521897	25409	17525	2104	5271	19	1346	573571
UKUPNO		1313349	103374	60456	19412	19526	87	5055	1521259

Osiguranci prema područnim službama i područnim uredima

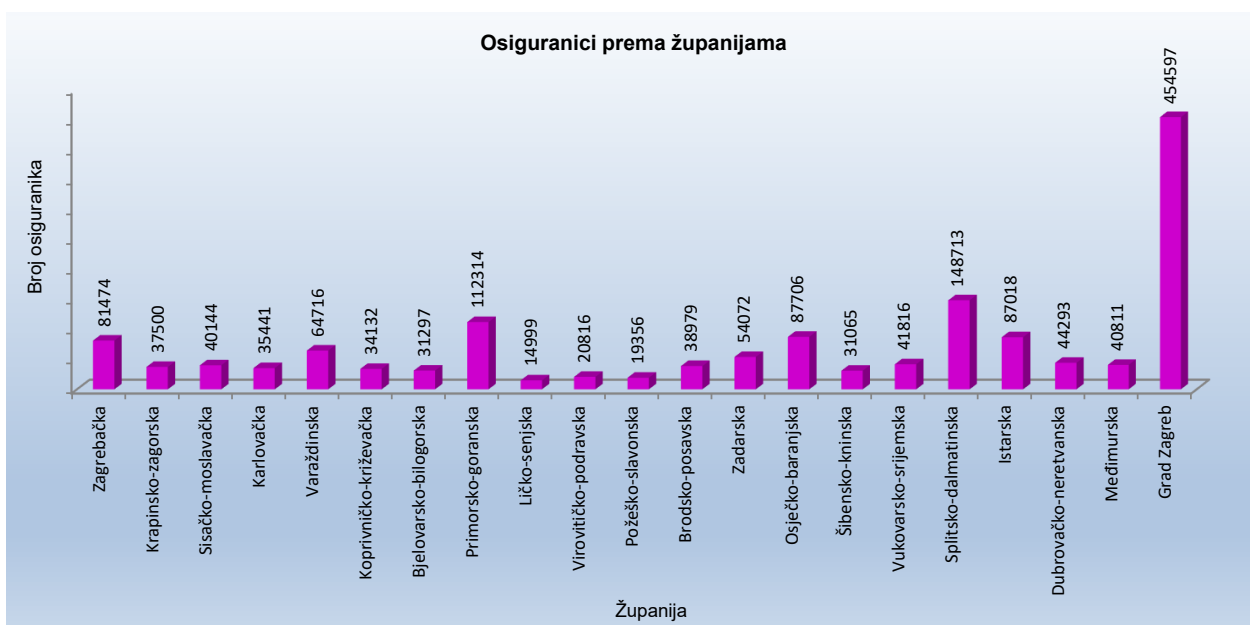


OSIGURANICI PREMA ŽUPANIJAMA I OSNOVAMA OSIGURANJA

Tablica 6.

Stanje: 31. ožujka 2019.

Redni broj	Županija	Osnove osiguranja								
		Radnici kod pravnih osoba	Radnici kod fizičkih osoba	Obrtnici	Poljoprivrednici	Samostalne profesionalne djelatnosti	Osiguranci zaposleni u međ. org. u inozemstvu i hrvatski državljani zaposleni na teritoriju RH kod poslodavaca sa sjedištem u inozemstvu	Proizvedeno osiguranje	Ukupno	
0	1	2	3	4	5	6	7	8	9	
1.	Zagrebačka	67900	7255	4103	1312	619		1	284	81474
2.	Krapinsko-zagorska	30490	4379	2041	274	230		0	86	37500
3.	Sisačko-moslavačka	33860	3442	1585	835	315		1	106	40144
4.	Karlovačka	29611	3590	1466	391	277		1	105	35441
5.	Varaždinska	55712	5485	2162	798	411		1	147	64716
6.	Koprivničko-križevačka	28123	2107	1057	2417	293		1	134	34132
7.	Bjelovarsko-bilogorska	25399	2562	933	1985	314		1	103	31297
8.	Primorsko-goranska	95645	7256	5878	252	2709		30	544	112314
9.	Ličko-senjska	12186	1503	729	409	98		0	74	14999
10.	Virovitičko-podravaska	15550	2565	855	1620	172		0	54	20816
11.	Požeško-slavonska	15889	1837	803	521	238		1	67	19356
12.	Brodsko-posavska	32244	3938	1590	815	299		1	92	38979
13.	Zadarska	43984	5087	2801	517	1349		9	325	54072
14.	Osječko-baranjska	75362	6132	3233	1991	751		3	234	87706
15.	Šibensko-kninska	25614	2702	1974	232	447		3	93	31065
16.	Vukovarsko-srijemska	34231	3749	1815	1623	296		2	100	41816
17.	Splitsko-dalmatinska	124286	11996	6992	766	3894		10	769	148713
18.	Istarska	70933	8355	5568	768	996		3	395	87018
19.	Dubrovačko-neretvanska	36578	3319	2451	458	1197		1	289	44293
20.	Međimurska	36245	2340	1039	910	199		0	78	40811
21.	Grad Zagreb	423507	13775	11381	518	4422		18	976	454597
UKUPNO		1313349	103374	60456	19412	19526		87	5055	1521259

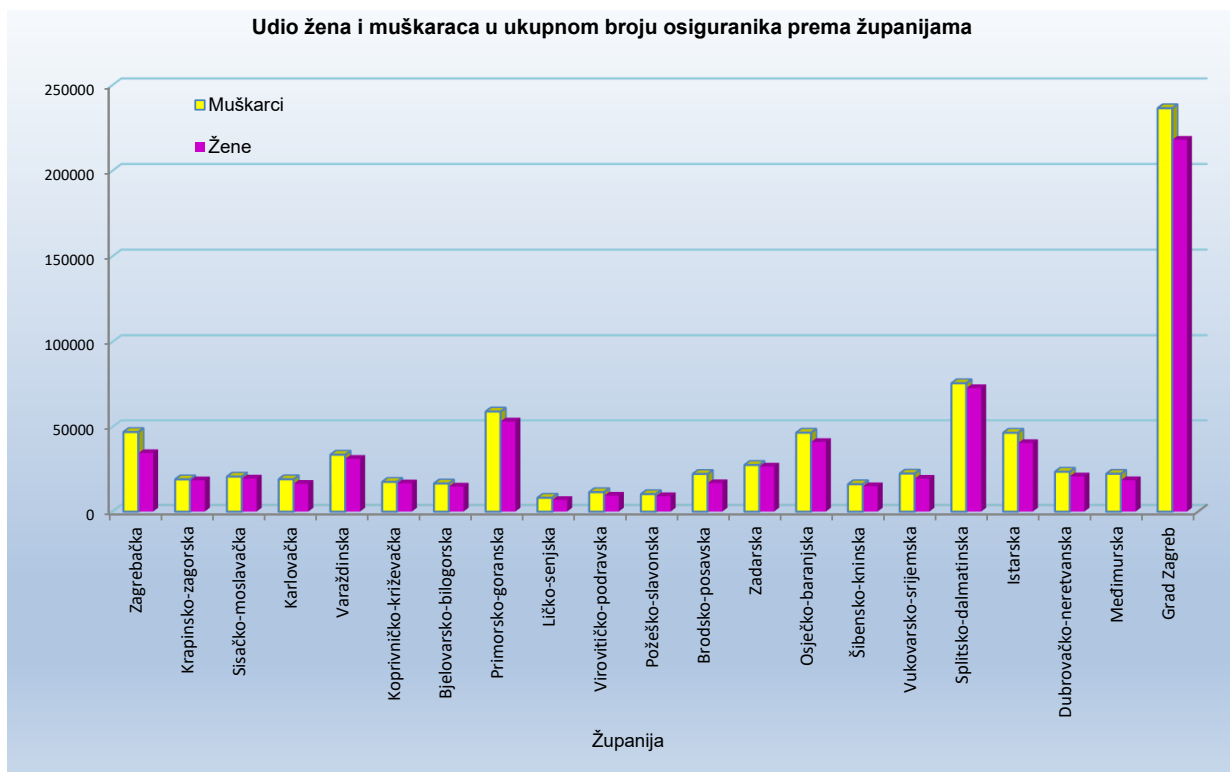


OSIGURANICI PREMA ŽUPANIJAMA I SPOLU

Tablica 6 a.

Stanje: 31. ožujka 2019.

Red. br.	Županija	Muškarci	Udio muškaraca u ukupnom broju (u %)	Žene	Udio žena u ukupnom broju (u %)	Ukupno
0	1	2	3	4	5	6
1.	Zagrebačka	46996	57,68	34478	42,32	81474
2.	Krapinsko-zagorska	19045	50,79	18455	49,21	37500
3.	Sisačko-moslavačka	20663	51,47	19481	48,53	40144
4.	Karlovačka	19091	53,87	16350	46,13	35441
5.	Varaždinska	33586	51,90	31130	48,10	64716
6.	Koprivničko-križevačka	17541	51,39	16591	48,61	34132
7.	Bjelovarsko-bilogorska	16575	52,96	14722	47,04	31297
8.	Primorsko-goranska	59095	52,62	53219	47,38	112314
9.	Ličko-senjska	8167	54,45	6832	45,55	14999
10.	Virovitičko-podravsk	11461	55,06	9355	44,94	20816
11.	Požeško-slavonska	10305	53,24	9051	46,76	19356
12.	Brodsko-posavska	22215	56,99	16764	43,01	38979
13.	Zadarska	27516	50,89	26556	49,11	54072
14.	Osječko-baranjska	46613	53,15	41093	46,85	87706
15.	Šibensko-kninska	16153	52,00	14912	48,00	31065
16.	Vukovarsko-srijemska	22434	53,65	19382	46,35	41816
17.	Splitsko-dalmatinska	75827	50,99	72886	49,01	148713
18.	Istarska	46561	53,51	40457	46,49	87018
19.	Dubrovačko-neretvanska	23521	53,10	20772	46,90	44293
20.	Međimurska	22310	54,67	18501	45,33	40811
21.	Grad Zagreb	236528	52,03	218069	47,97	454597
	UKUPNO	802203	52,73	719056	47,27	1521259



OSIGURANICI PREMA ŽUPANIJAMA I DJELATNOSTIMA

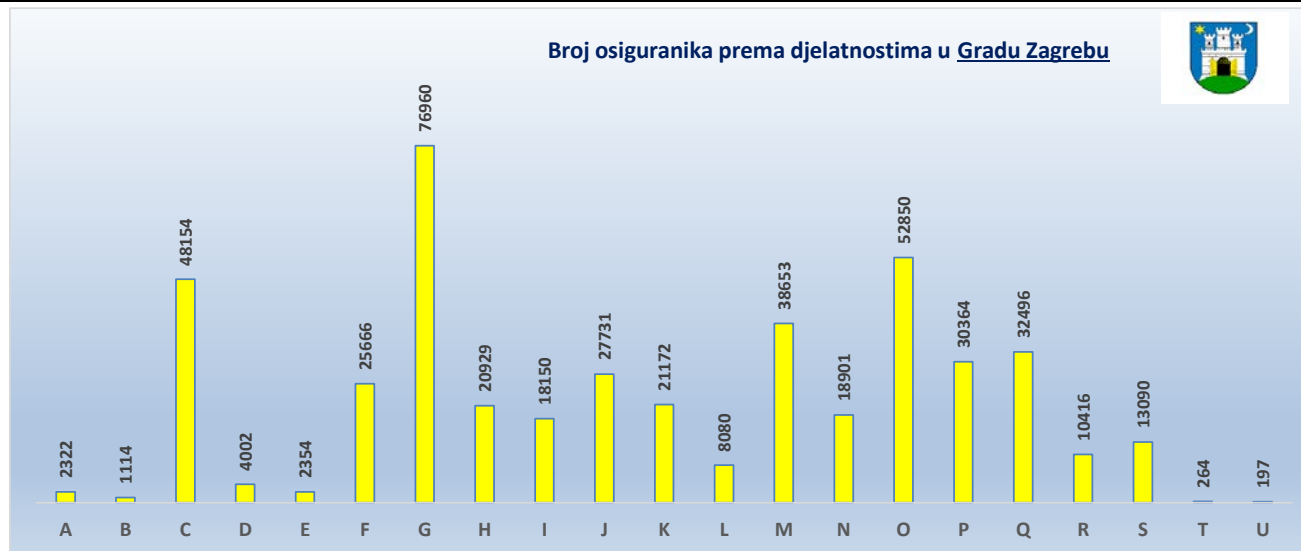
Tablica 6 b.

Stanje: 31. ožujka 2019.

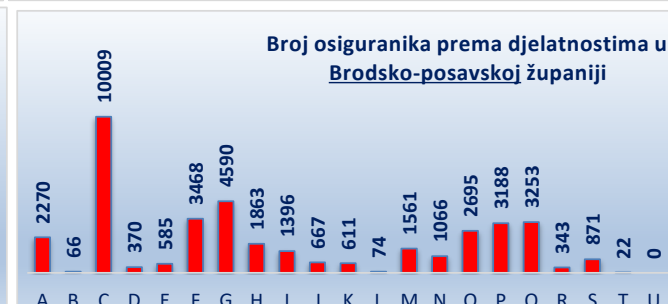
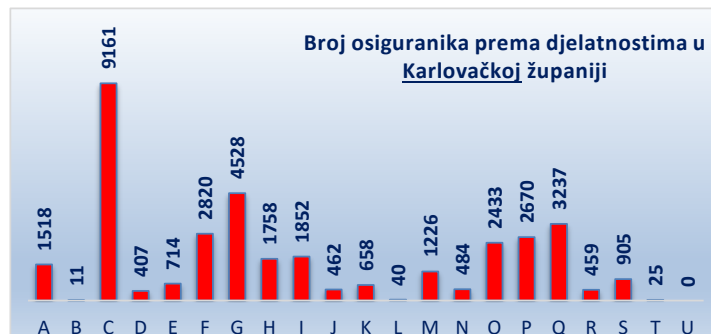
Županija	A	B	C	D	E	F	G	H	I	J	K	L	M	N	O	P	Q	R	S	T	U	Nepoznato	Broj osiguranika
Zagrebačka	2408	677	19105	456	1304	7702	17040	5730	2989	1218	1196	232	3936	2058	1888	6692	3806	775	2127	97	11	27	81474
Krapinsko-zagorska	668	163	11502	415	623	3402	5446	2138	1673	314	513	47	1136	356	1628	2785	3661	241	762	23	0	4	37500
Sisačko-moslavačka	2147	186	10222	573	1076	2841	4508	1686	1381	388	653	162	1225	702	3506	3434	3761	478	1192	21	0	2	40144
Karlovačka	1518	11	9161	407	714	2820	4528	1758	1852	462	658	40	1226	484	2433	2670	3237	459	905	25	0	73	35441
Varaždinska	2999	209	21397	516	843	4982	8473	4055	1820	1063	1264	242	2575	962	2777	4435	4351	552	1162	21	0	18	64716
Koprivničko-križevačka	3738	202	9102	494	420	2192	4883	1167	1296	265	707	25	1277	603	1800	2704	2210	347	684	10	0	6	34132
Bjelovarsko-bilogorska	3968	114	6893	318	608	1626	3938	1595	1901	376	763	53	1042	585	2258	2560	1801	260	574	5	0	59	31297
Primorsko-goranska	2227	165	12806	1036	2391	9046	17917	8547	9753	2400	3170	928	7672	4175	7202	8295	8659	2393	2981	506	0	45	112314
Ličko-senjska	1484	72	909	342	424	1329	2058	893	1190	121	254	91	325	356	1583	1146	996	1134	246	32	0	14	14999
Virovitičko-podravska	3207	78	4752	235	330	1227	2453	667	743	138	381	10	794	294	1471	1799	1693	192	336	8	0	8	20816
Požeško-slavonska	2097	102	3901	186	350	1135	2230	1229	684	160	264	68	567	224	1634	1801	1980	228	514	2	0	0	19356
Brodsko-posavska	2270	66	10009	370	585	3468	4590	1863	1396	667	611	74	1561	1066	2695	3188	3253	343	871	22	0	11	38979
Zadarska	2973	239	4748	360	1262	4473	9649	2601	4693	560	1512	369	2650	2724	4013	4733	3747	1196	1229	290	1	50	54072
Osječko-baranjska	8094	29	14358	1065	1859	6433	12080	3911	3282	2317	1806	301	4280	2403	6141	8187	7166	1457	2433	44	1	59	87706
Šibensko-kninska	618	71	3984	396	955	2228	4456	1617	3130	284	660	250	1661	831	2419	2421	2633	1352	1078	7	0	14	31065
Vukovarsko-srijemska	5131	47	6808	502	990	3177	5468	1962	1432	427	547	103	1176	656	4428	4034	3561	553	747	53	0	14	41816
Splitsko-dalmatinska	2488	360	17427	1448	2090	12645	26197	7710	12670	2790	3973	927	9195	6203	11105	12795	9882	3598	4459	577	133	41	148713
Istarska	2736	100	13057	620	1905	8125	13451	3251	12640	1910	2013	679	4524	3645	4242	5767	4463	1732	2043	39	0	76	87018
Dubrovačko-neretvanska	1088	87	2260	278	1150	3193	5712	3761	7365	621	1215	272	2939	1768	4315	3400	2552	1103	1148	42	7	17	44293
Međimurska	1631	8	16132	242	563	3739	4599	1183	1433	592	553	104	1625	590	1423	2961	2231	380	811	6	0	5	40811
Grad Zagreb	2322	1114	48154	4002	2354	25666	76960	20929	18150	27731	21172	8080	38653	18901	52850	30364	32496	10416	13090	264	197	732	454597
UKUPNO	55812	4100	246687	14261	22796	111449	236636	78253	91473	44804	43885	13057	90039	49586	121811	116171	108139	29189	39392	2094	350	1275	1521259

Legenda:

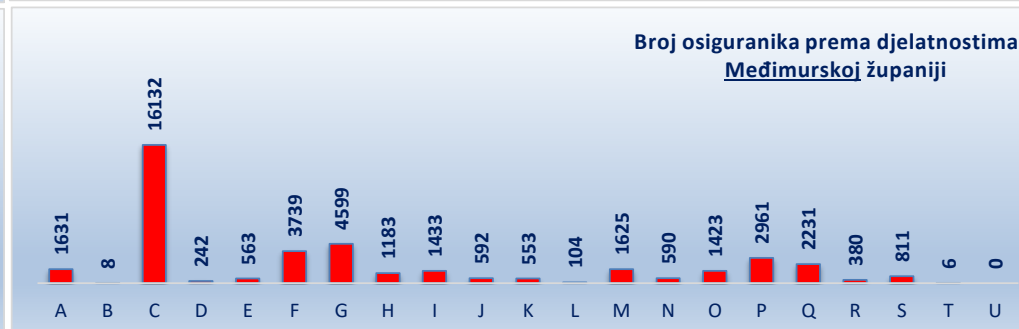
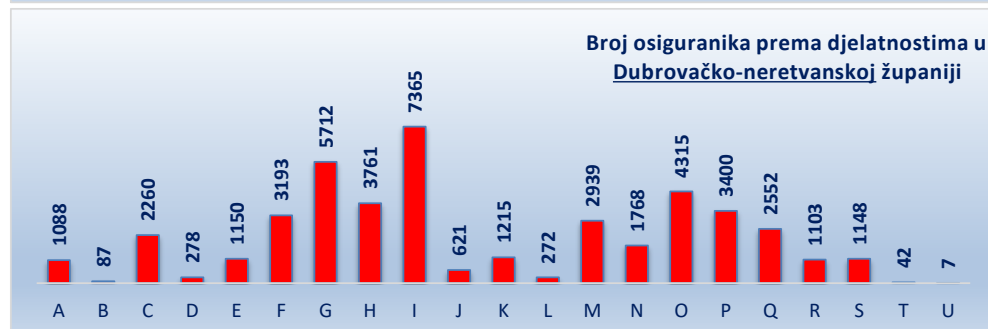
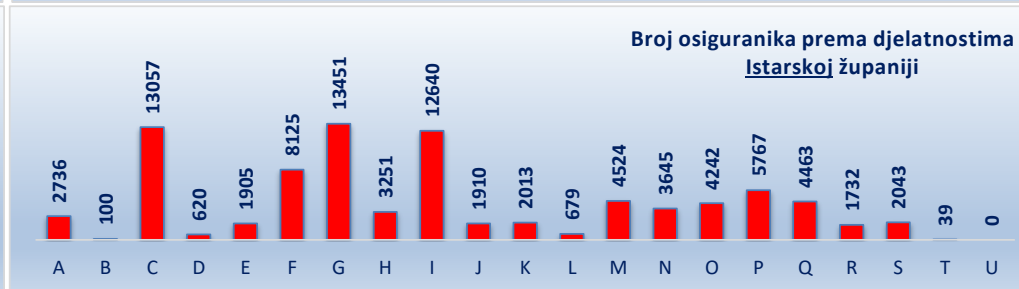
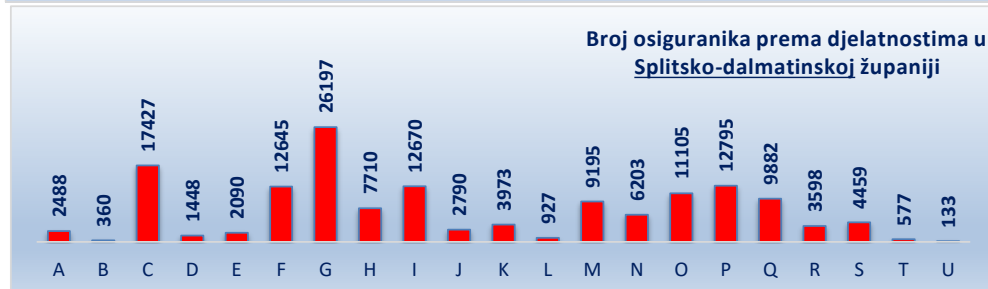
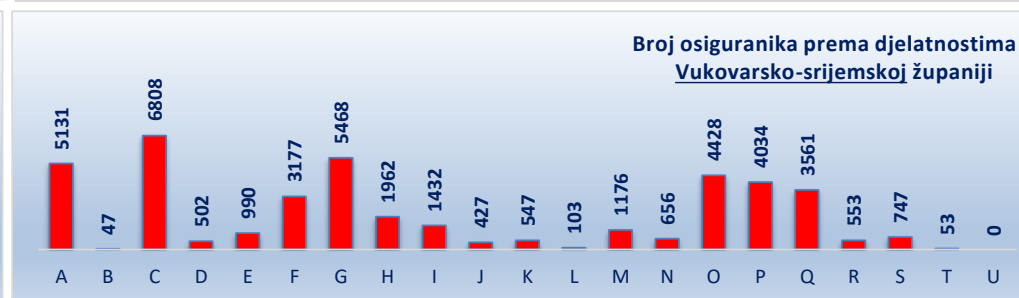
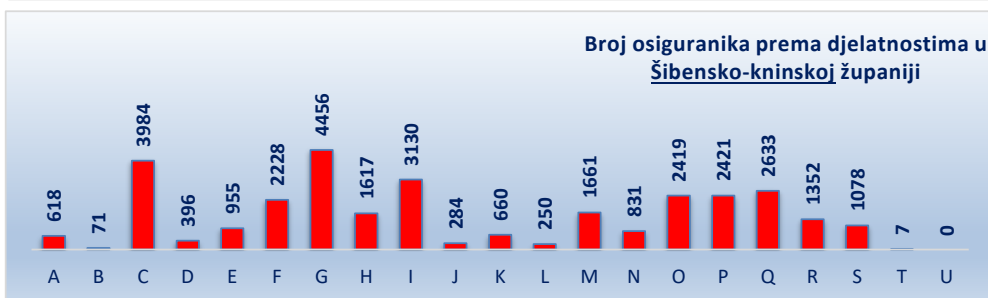
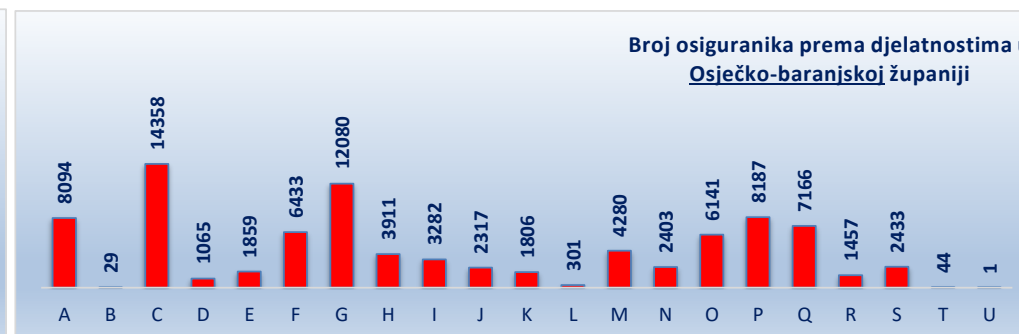
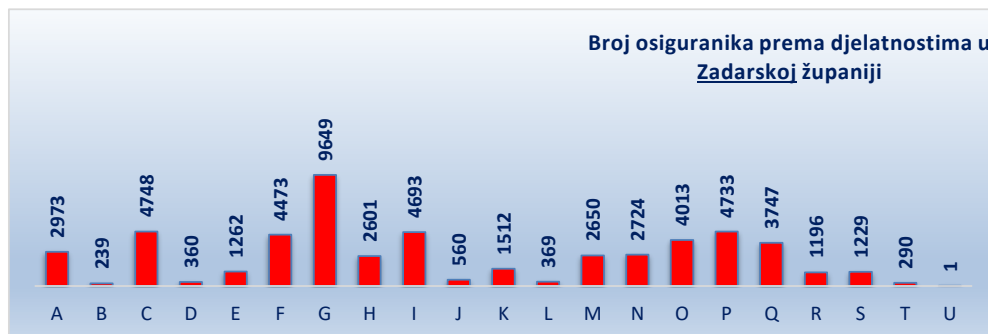
A	Poljoprivreda, šumarstvo i ribarstvo
B	Rudarstvo i vađenje
C	Prerađivačka industrija
D	Opskrba el. energijom, plinom, parom i klimatizacija
E	Opskrba vodom; uklanjanje otpadnih voda, gospodarenje otpadom te djelatnosti sanacije okoliša
F	Građevinarstvo
G	Trgovina na veliko i na malo; popravak motornih vozila i motocikala
H	Prijevoz i skladištenje
I	Djelatnosti pružanja smještaja te pripreme i usluživanja hrane
J	Informacije i komunikacije
K	Financijske djelatnosti i djelatnosti osiguranja
L	Poslovanje nekretninama
M	Stručne, znanstvene i tehničke djelatnosti
N	Administrativne i pomoćne uslužne djelatnosti
O	Javna uprava i obrana; obvezno socijalno osiguranje
P	Obrazovanje
Q	Djelatnost zdravstvene zaštite i socijalne skrbi
R	Umjetnost, zabava i rekreacija
S	Ostale uslužne djelatnosti
T	Djelatnost kućanstva kao poslodavca; djelatnost kućanstva koja proizvode različitu robu i obavljaju različite usluge za vlastite potrebe
U	Djelatnost izvanteritorijalnih organizacija i tijela



Stanje: 31. ožujka 2019.



Stanje: 31. ožujka 2019.



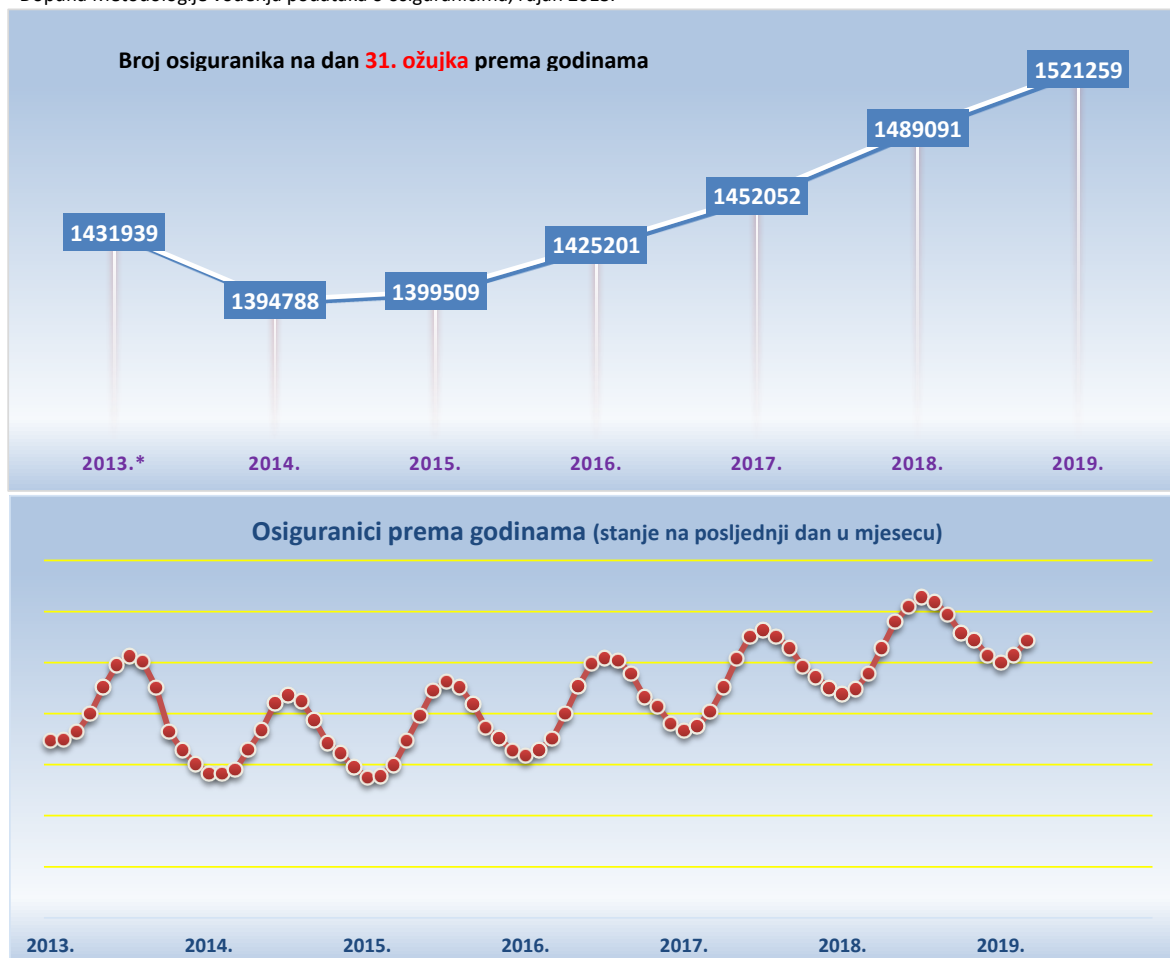
KRETANJE BROJA OSIGURANIKA PREMA GODINAMA I MJESECIMA

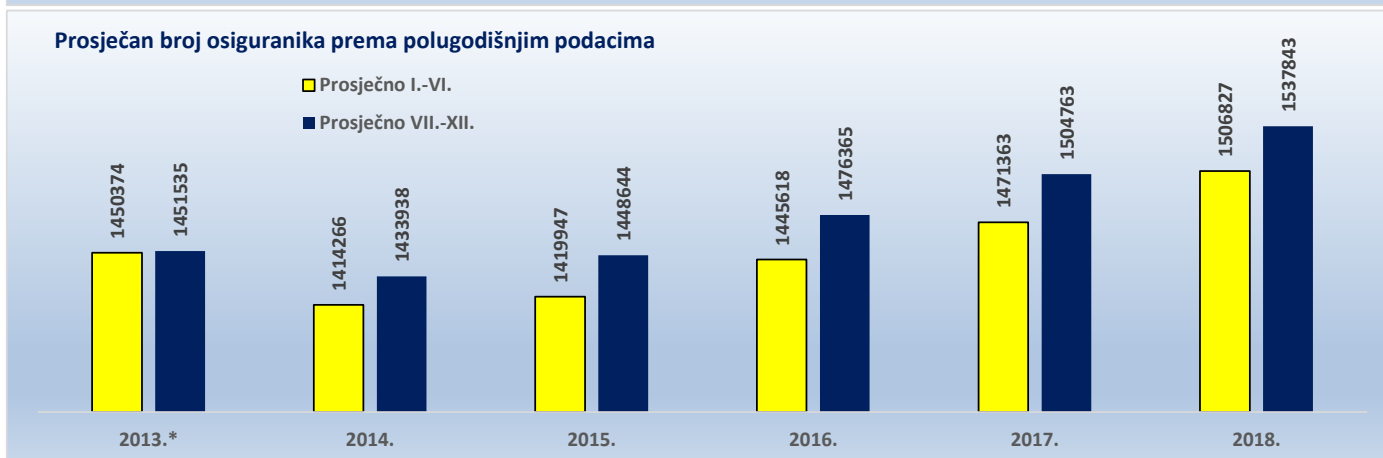
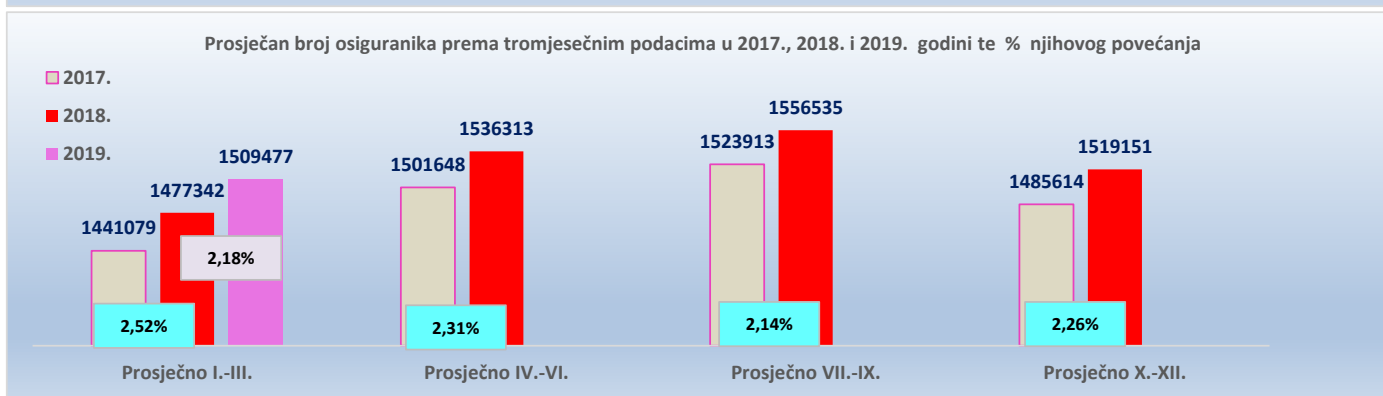
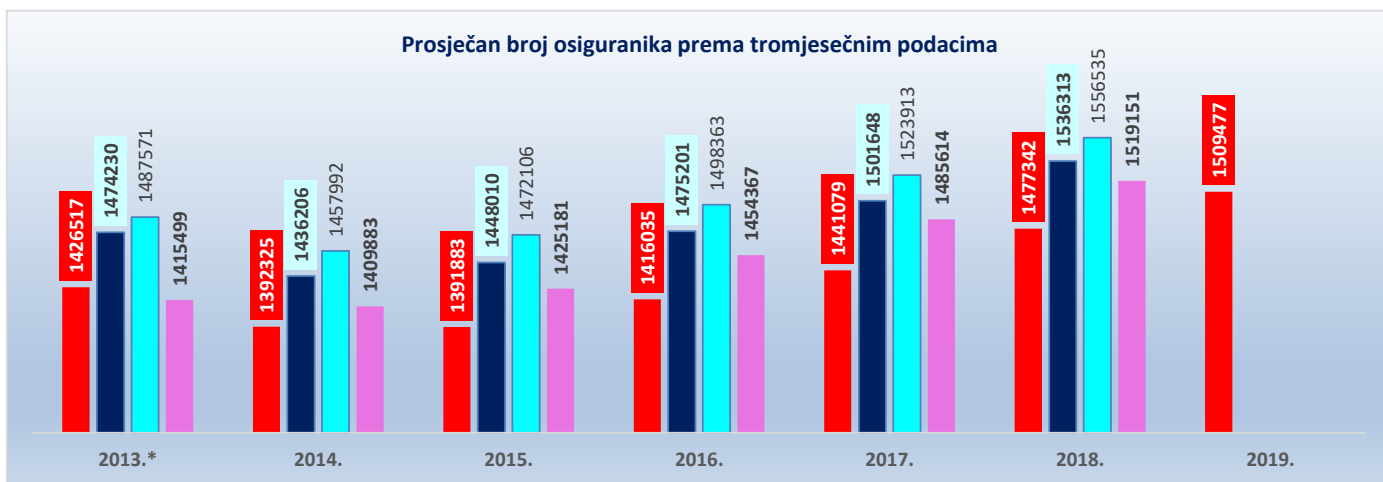
Tablica 7.

Stanje: posljednji dan u mjesecu

Red. br.	Za mjesec	Godine							Indeks 2019. 2018.
		2013.*	2014.	2015.	2016.	2017.	2018.	2019.	
0	1	2	3	4	5	6	7	8	9
1.	siječanj	1423210	1391288	1387337	1408790	1433402	1468631	1499928	102,1
2.	veljaču	1424402	1390898	1388803	1414115	1437782	1474303	1507243	
3.	ožujak	1431939	1394788	1399509	1425201	1452052	1489091	1521259	
4.	travanj	1449757	1414750	1423513	1449815	1475786	1514171		
5.	svibanj	1475578	1433827	1448021	1476865	1503700	1539946		
6.	lipanj	1497355	1460042	1472497	1498922	1525457	1554821		
7.	srpanj	1506369	1467952	1481193	1504328	1532009	1563560		
8.	kolovoz	1500744	1462281	1475914	1501955	1525489	1559197		
9.	rujan *	1455600	1443744	1459211	1488807	1514241	1546848		
10.	listopad	1432129	1421053	1436197	1466090	1496040	1528590		
11.	studen	1413737	1411197	1425709	1456824	1485757	1521950		
12.	prosinac	1400631	1397400	1413637	1440188	1475044	1506912		
Prosječno I.-III.		1426517	1392325	1391883	1416035	1441079	1477342	1509477	
Prosječno IV.-VI.		1474230	1436206	1448010	1475201	1501648	1536313		
Prosječno VII.-IX.		1487571	1457992	1472106	1498363	1523913	1556535		
Prosječno X.-XII.		1415499	1409883	1425181	1454367	1485614	1519151		
Prosječno I.-VI.		1450374	1414266	1419947	1445618	1471363	1506827		
Prosječno VII.-XII.		1451535	1433938	1448644	1476365	1504763	1537843		
Prosječno I.-XII.		1450954	1424102	1434295	1460992	1488063	1522335		

* Dopuna Metodologije vođenja podataka o osiguranicima, rujan 2013.





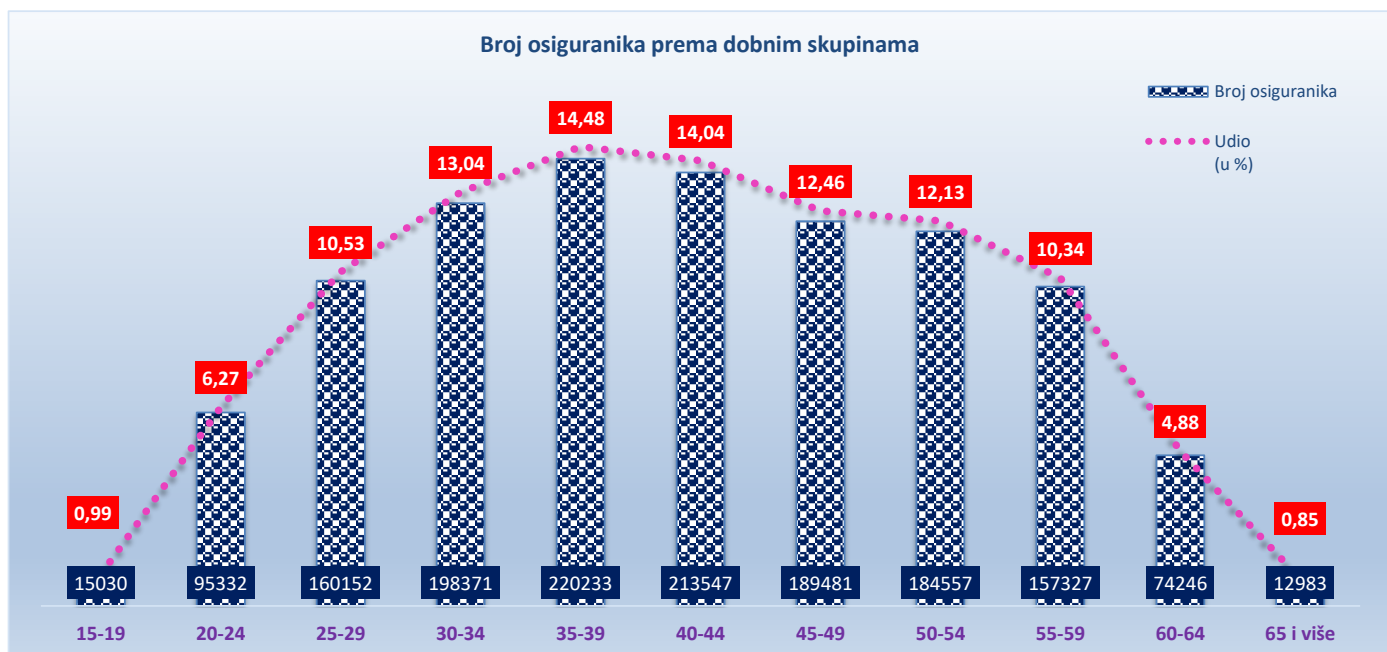
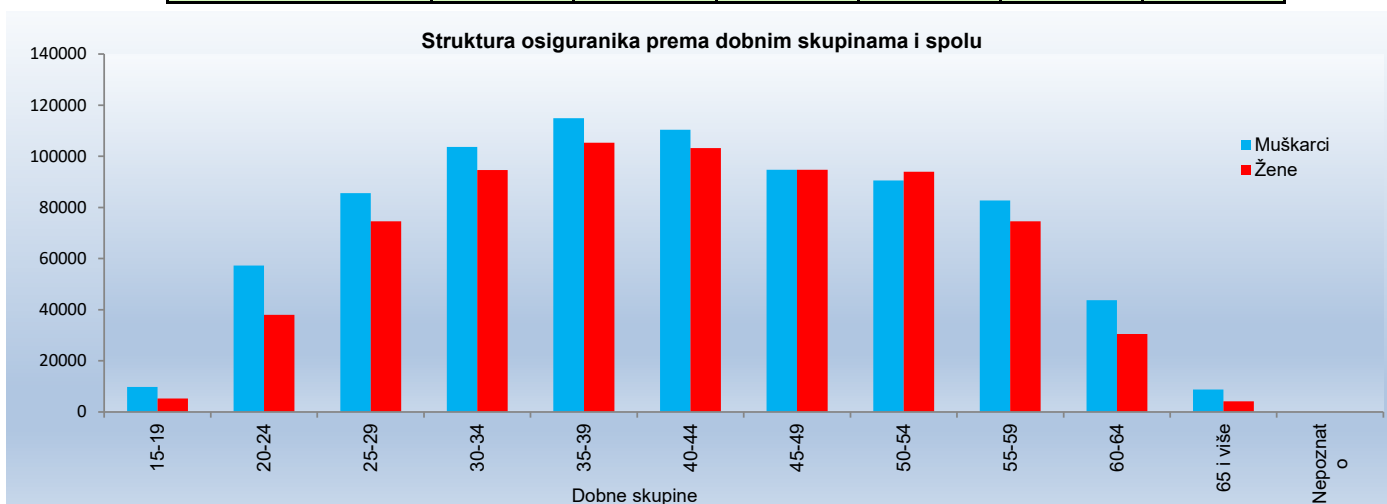
* Dopuna Metodologije vođenja podataka o osiguranicima, rujan 2013.

OSIGURANICI PREMA DOBNIM SKUPINAMA I SPOLU

Tablica 7 a.

Stanje: 31. ožujka 2019.

Red. br.	Dobne skupine	Muškarci		Žene		Ukupno	
		Broj osiguranika	Udio (u %)	Broj osiguranika	Udio (u %)	Broj osiguranika	Udio (u %)
0	1	2	3	4	5	6	7
1.	15-19	9800	1,22	5230	0,73	15030	0,99
2.	20-24	57323	7,15	38009	5,29	95332	6,27
3.	25-29	85532	10,66	74620	10,38	160152	10,53
4.	30-34	103707	12,93	94664	13,17	198371	13,04
5.	35-39	114907	14,32	105326	14,65	220233	14,48
6.	40-44	110363	13,76	103184	14,35	213547	14,04
7.	45-49	94705	11,81	94776	13,18	189481	12,46
8.	50-54	90594	11,29	93963	13,07	184557	12,13
9.	55-59	82723	10,31	74604	10,38	157327	10,34
10.	60-64	43743	5,45	30503	4,24	74246	4,88
11.	65 i više	8806	1,10	4177	0,58	12983	0,85
12.	Nepoznato	0	0,00	0	0,00	0	0,00
UKUPNO		802203	100,00	719056	100,00	1521259	100,00



**OSIGURANICI/KORISNICI STAROSNE I PRIJEVREMENE STAROSNE MIROVINE KOJI RADE DO POLOVICE PUNOG RADNOG
VREMENA PREMA DJELATNOSTIMA I SPOLU**

Tablica 7 b.

Stanje: 31. ožujka 2019.

Red. br.	Područja	Nacionalna klasifikacija djelatnosti - NKD 2007.	Muškarci	Žene	Ukupno
0	1	2	3	4	5
1.	A	Poljoprivreda, šumarstvo i ribarstvo	85	38	123
2.	B	Rudarstvo i vađenje	13	2	15
3.	C	Prerađivačka industrija	732	297	1029
4.	D	Opskrba el. energijom, plinom, parom i klimatizacija	9	2	11
5.	E	Opskrba vodom; uklanjanje otpadnih voda, gospodarenje otpadom te djelatnosti sanacije okoliša	24	12	36
6.	F	Građevinarstvo	650	125	775
7.	G	Trgovina na veliko i na malo; popravak motornih vozila i motocikala	845	661	1506
8.	H	Prijevoz i skladištenje	539	48	587
9.	I	Djelatnosti pružanja smještaja te pripreme i usluživanja hrane	180	203	383
10.	J	Informacije i komunikacije	92	63	155
11.	K	Financijske djelatnosti i djelatnosti osiguranja	36	56	92
12.	L	Poslovanje nekretninama	43	36	79
13.	M	Stručne, znanstvene i tehničke djelatnosti	952	623	1575
14.	N	Administrativne i pomoćne uslužne djelatnosti	332	170	502
15.	O	Javna uprava i obrana; obvezno socijalno osiguranje	5	21	26
16.	P	Obrazovanje	133	232	365
17.	Q	Djelatnost zdravstvene zaštite i socijalne skrbi	304	415	719
18.	R	Umjetnost, zabava i rekreacija	50	21	71
19.	S	Ostale uslužne djelatnosti	89	113	202
20.	T	Djelatnost kućanstva kao poslodavca; djelatnost kućanstva koja proizvode različitu robu i obavljaju različite usluge za vlastite potrebe	3	13	16
21.	U	Djelatnost izvanteritorijalnih organizacija i tijela	0	2	2
22.		Nepoznate - neprevedene šifre djelatnosti	0	0	0
UKUPNO			5116	3153	8269

**OSIGURANICI/KORISNICI STAROSNE I PRIJEVREMENE STAROSNE MIROVINE KOJI RADE DO POLOVICE PUNOG RADNOG
VREMENA PREMA ŽUPANIJAMA I SPOLU**

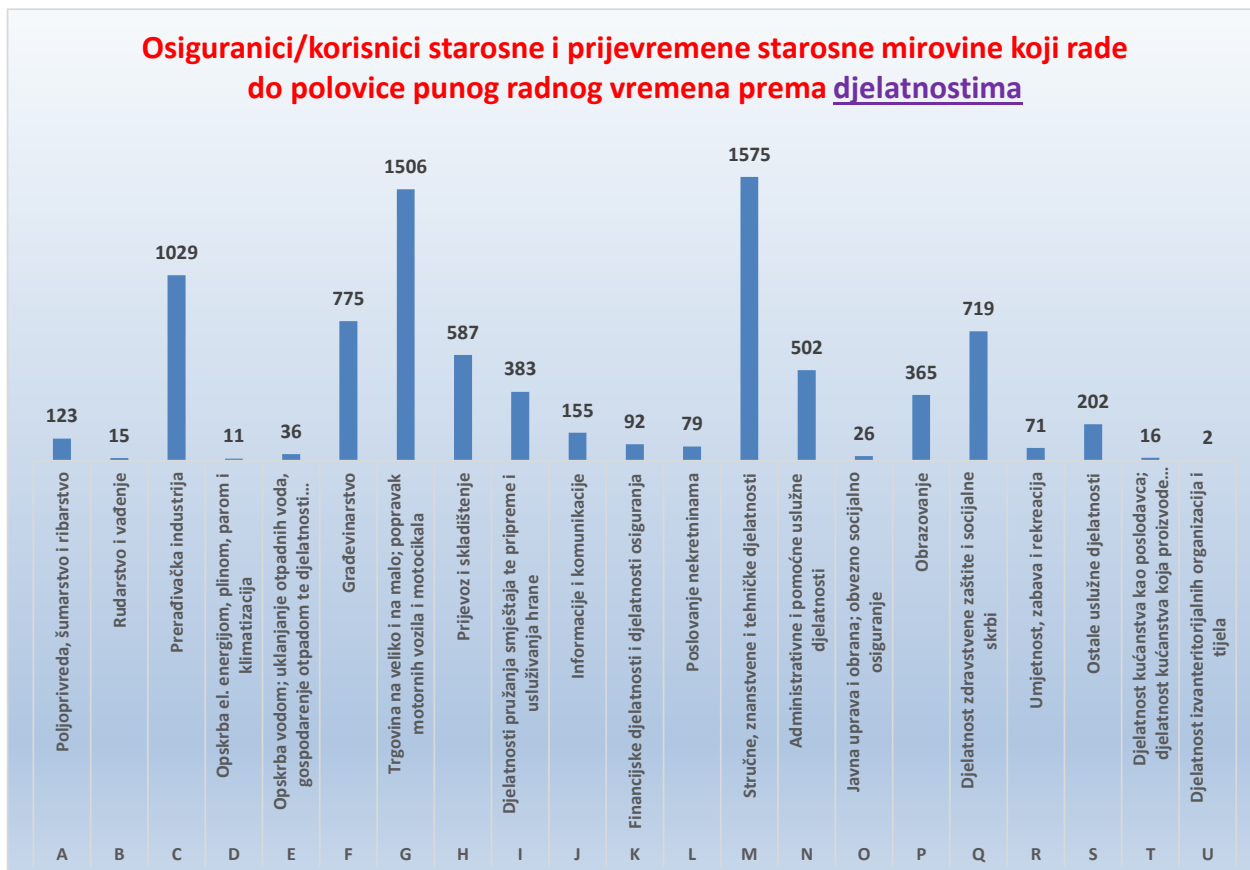
Tablica 7 c.

Stanje: 31. ožujka 2019.

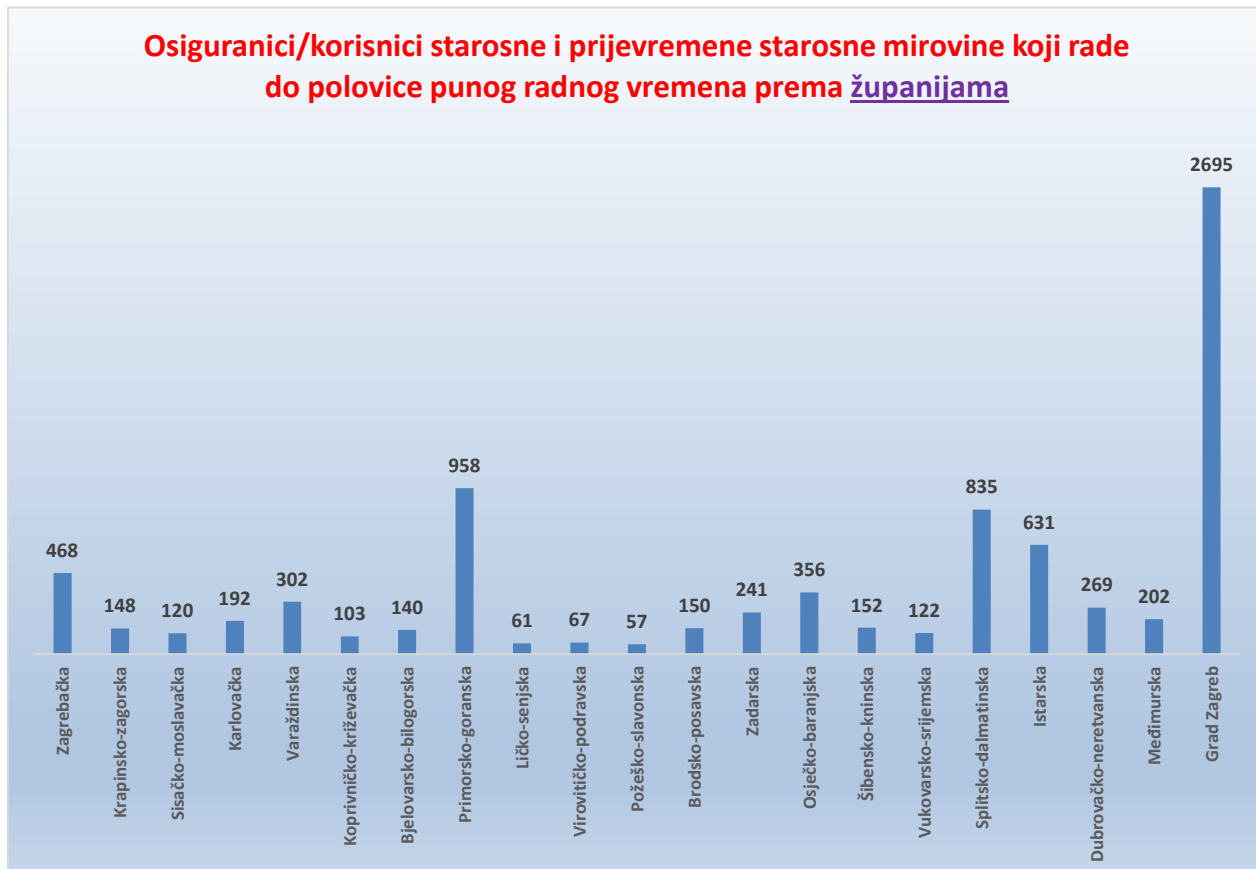
Red. br.	Županija	Muškarci	Žene	Ukupno
0	1	2	3	4
1.	Zagrebačka	309	159	468
2.	Krapinsko-zagorska	103	45	148
3.	Sisačko-moslavačka	84	36	120
4.	Karlovačka	120	72	192
5.	Varaždinska	180	122	302
6.	Koprivničko-križevačka	61	42	103
7.	Bjelovarsko-bilogorska	91	49	140
8.	Primorsko-goranska	596	362	958
9.	Ličko-senjska	44	17	61
10.	Virovitičko-podravska	41	26	67
11.	Požeško-slavonska	40	17	57
12.	Brodsko-posavska	107	43	150
13.	Zadarska	151	90	241
14.	Osječko-baranjska	208	148	356
15.	Šibensko-kninska	83	69	152
16.	Vukovarsko-srijemska	68	54	122
17.	Splitsko-dalmatinska	553	282	835
18.	Istarska	404	227	631
19.	Dubrovačko-neretvanska	168	101	269
20.	Međimurska	133	69	202
21.	Grad Zagreb	1572	1123	2695
UKUPNO		5116	3153	8269

Stanje: 31. ožujka 2019.

Osiguranici/korisnici starosne i prijevremene starosne mirovine koji rade do polovice punog radnog vremena prema djelatnostima



Osiguranici/korisnici starosne i prijevremene starosne mirovine koji rade do polovice punog radnog vremena prema županijama

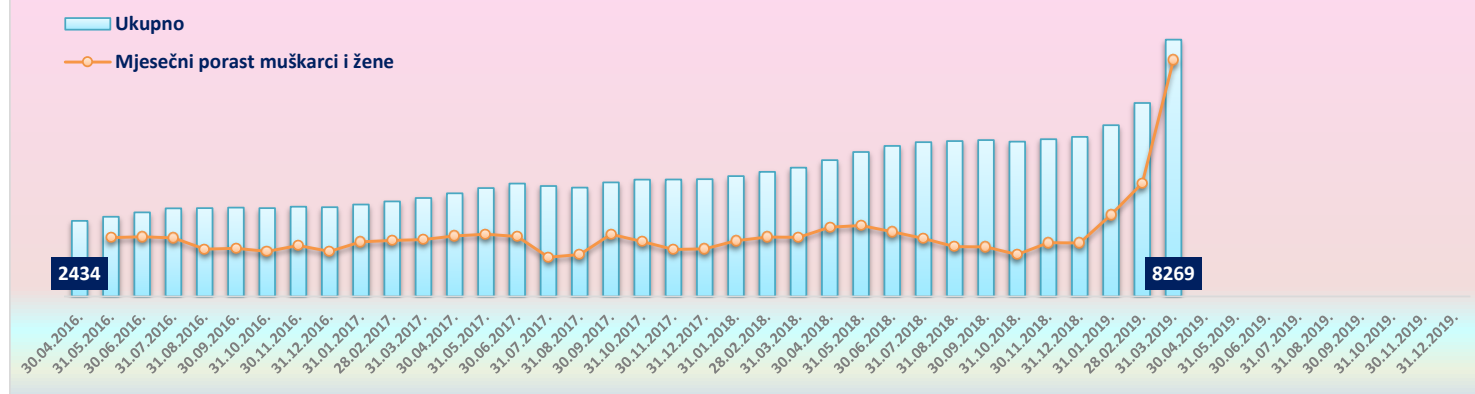


OSIGURANICI/KORISNICI STAROSNE I PRIJEVREMENE STAROSNE MIROVINE KOJI RADE DO POLOVICE PUNOG RADNOG VREMENA PREMA KATEGORIJAMA OSIGURANJA I SPOLU

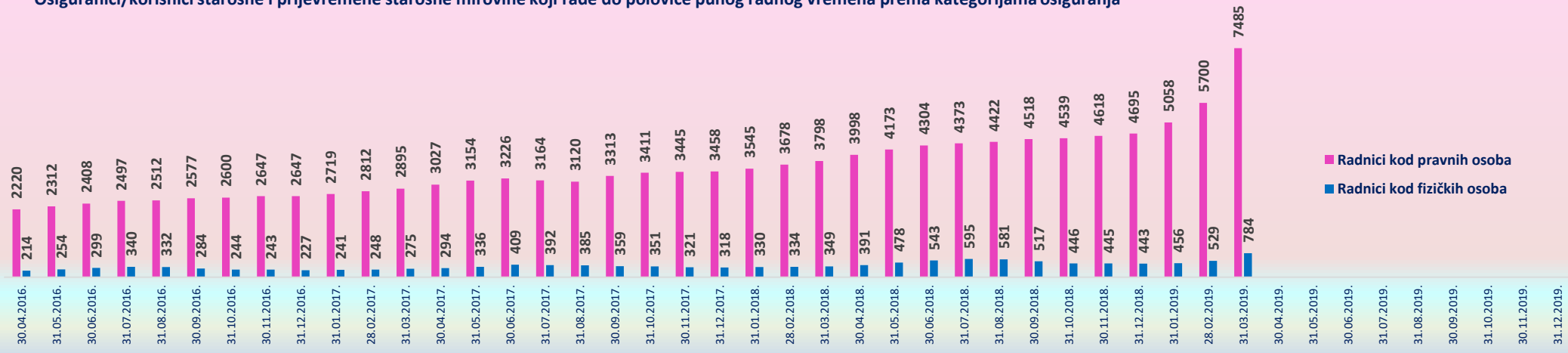
Tablica 7-NRV

stanje podataka na dan	Radnici kod pravnih osoba			Radnici kod fizičkih osoba			SVEUKUPNO					
	Muškarci	Žene	Ukupno	Muškarci	Žene	Ukupno	Muškarci	Mjesečni porast - muškarci	Žene	Mjesečni porast - žene	Ukupno	Mjesečni porast muškarci i žene
30.04.2016.	1345	875	2220	91	123	214	1436		998		2434	
31.05.2016.	1386	926	2312	113	141	254	1499	63	1067	69	2566	132
30.06.2016.	1447	961	2408	124	175	299	1571	72	1136	69	2707	141
31.07.2016.	1500	997	2497	138	202	340	1638	67	1199	63	2837	130
31.08.2016.	1515	997	2512	136	196	332	1651	13	1193	-6	2844	7
30.09.2016.	1552	1025	2577	116	168	284	1668	17	1193	0	2861	17
31.10.2016.	1572	1028	2600	103	141	244	1675	7	1169	-24	2844	-17
30.11.2016.	1602	1045	2647	114	129	243	1716	41	1174	5	2890	46
31.12.2016.	1588	1059	2647	107	120	227	1695	-21	1179	5	2874	-16
31.01.2017.	1638	1081	2719	111	130	241	1749	54	1211	32	2960	86
28.02.2017.	1693	1119	2812	112	136	248	1805	56	1255	44	3060	100
31.03.2017.	1746	1149	2895	126	149	275	1872	67	1298	43	3170	110
30.04.2017.	1844	1183	3027	138	156	294	1982	110	1339	41	3321	151
31.05.2017.	1926	1228	3154	156	180	336	2082	100	1408	69	3490	169
30.06.2017.	1964	1262	3226	187	222	409	2151	69	1484	76	3635	145
31.07.2017.	1922	1242	3164	175	217	392	2097	-54	1459	-25	3556	-79
31.08.2017.	1893	1227	3120	175	210	385	2068	-29	1437	-22	3505	-51
30.09.2017.	2033	1280	3313	175	184	359	2208	140	1464	27	3672	167
31.10.2017.	2110	1301	3411	179	172	351	2289	81	1473	9	3762	90
30.11.2017.	2130	1315	3445	160	161	321	2290	1	1476	3	3766	4
31.12.2017.	2124	1334	3458	159	159	318	2283	-7	1493	17	3776	10
prosječno 2017.	1919	1227	3145	154	173	327	2073	49	1400	26	3473	75
31.01.2018.	2172	1373	3545	166	164	330	2338	55	1537	44	3875	99
28.02.2018.	2269	1409	3678	163	171	334	2432	94	1580	43	4012	137
31.03.2018.	2348	1450	3798	175	174	349	2523	91	1624	44	4147	135
30.04.2018.	2464	1534	3998	192	199	391	2656	133	1733	109	4389	242
31.05.2018.	2582	1591	4173	240	238	478	2822	166	1829	96	4651	262
30.06.2018.	2657	1647	4304	257	286	543	2914	92	1933	104	4847	196
31.07.2018.	2697	1676	4373	282	313	595	2979	65	1989	56	4968	121
31.08.2018.	2745	1677	4422	276	305	581	3021	42	1982	-7	5003	35
30.09.2018.	2836	1682	4518	252	265	517	3088	67	1947	-35	5035	32
31.10.2018.	2853	1686	4539	228	218	446	3081	-7	1904	-43	4985	-50
30.11.2018.	2908	1710	4618	234	211	445	3142	61	1921	17	5063	78
31.12.2018.	2951	1744	4695	238	205	443	3189	47	1949	28	5138	75
prosječno 2018.	2624	1598	4222	225	229	454	2849	76	1827	38	4676	114
31.01.2019.	3222	1836	5058	249	207	456	3471	282	2043	94	5514	376
28.02.2019.	3682	2018	5700	298	231	529	3980	509	2249	206	6229	715
31.03.2019.	4677	2808	7485	439	345	784	5116	1136	3153	904	8269	2040
30.04.2019.												
31.05.2019.												
30.06.2019.												
31.07.2019.												
31.08.2019.												
30.09.2019.												
31.10.2019.												
30.11.2019.												
31.12.2019.												
prosječno 2019.	3860	2221	6081	329	261	590	4189	642	2482	401	6671	1044

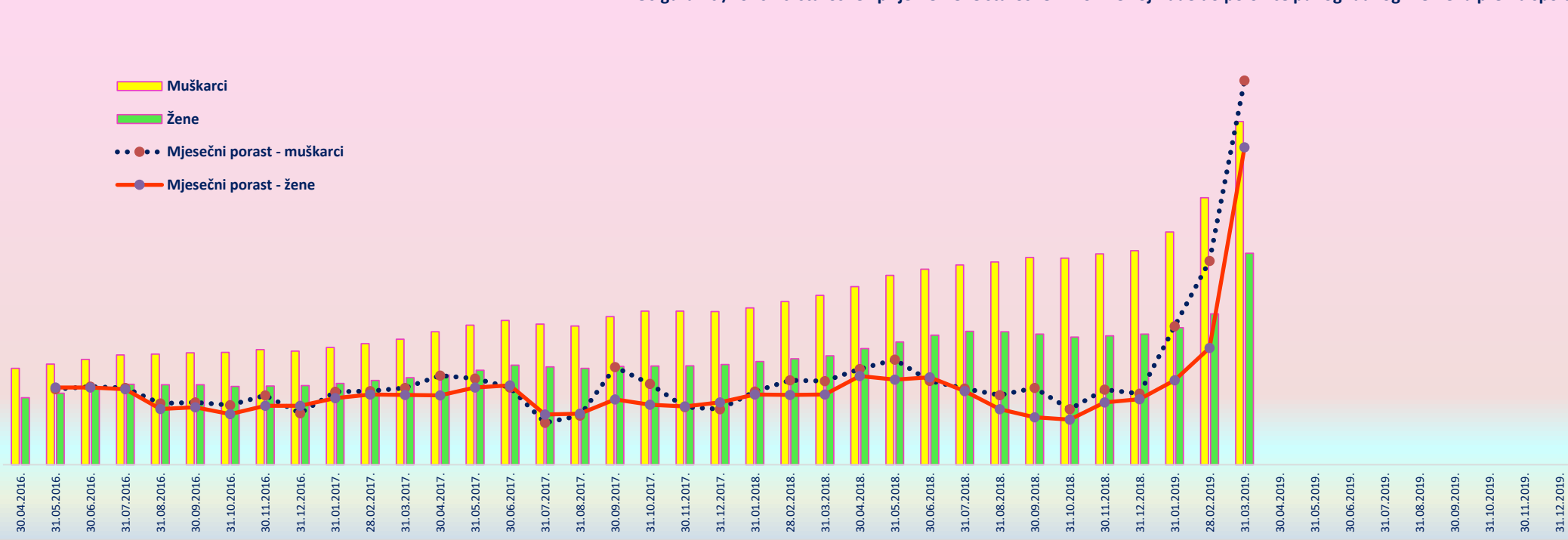
Osiguranici/korisnici starosne i prijevremene starosne mirovine koji rade do polovice punog radnog vremena



Osiguranci/korisnici starosne i prijevremene starosne mirovine koji rade do polovice punog radnog vremena prema kategorijama osiguranja



Osiguranci/korisnici starosne i prijevremene starosne mirovine koji rade do polovice punog radnog vremena prema spolu



OSIGURANICI DO DOBI OD 30 GODINA ZA KOJE JE POSLODAVAC OSLOBOĐEN PLAĆANJA DOPRINOSA NA PLAĆU DO PET GODINA
PREMA DJELATNOSTIMA I SPOLU

Stanje: 31. ožujka 2019.

Tablica 7 d.

Red. br.	Područja	Nacionalna klasifikacija djelatnosti - NKD 2007.	osiguranici u osiguranju			osiguranici u osiguranju - prve prijave		
			Muškarci	Žene	Ukupno	Muškarci	Žene	Ukupno
0	1	2	3	4	5	6	7	8
1.	A	Poljoprivreda, šumarstvo i ribarstvo	1.547	683	2230	209	91	300
2.	B	Rudarstvo i vađenje	89	13	102	8	0	8
3.	C	Prerađivačka industrija	14.303	6.112	20415	1.381	447	1828
4.	D	Opskrba el. energijom, plinom, parom i klimatizacija	687	229	916	41	17	58
5.	E	Opskrba vodom; uklanjanje otpadnih voda, gospodarenje otpadom te djelatnosti sanacije okoliša	731	217	948	28	12	40
6.	F	Građevinarstvo	7.149	1.018	8167	1.028	144	1172
7.	G	Trgovina na veliko i na malo; popravak motornih vozila i motocikala	10.946	10.163	21109	1.319	777	2096
8.	H	Prijevoz i skladištenje	3.614	1.193	4807	323	100	423
9.	I	Djelatnosti pružanja smještaja te pripreme i usluživanja hrane	5.562	5.785	11347	589	596	1185
10.	J	Informacije i komunikacije	4.839	2.370	7209	1.130	446	1576
11.	K	Financijske djelatnosti i djelatnosti osiguranja	858	1.669	2527	63	97	160
12.	L	Poslovanje nekretninama	535	319	854	39	25	64
13.	M	Stručne, znanstvene i tehničke djelatnosti	4.338	4.899	9237	753	652	1405
14.	N	Administrativne i pomoćne uslužne djelatnosti	2.352	1.501	3853	257	160	417
15.	O	Javna uprava i obrana; obvezno socijalno osiguranje	1.947	1.542	3489	361	112	473
16.	P	Obrazovanje	457	1.603	2060	40	63	103
17.	Q	Djelatnost zdravstvene zaštite i socijalne skrbi	2.306	6.983	9289	176	447	623
18.	R	Umjetnost, zabava i rekreacija	726	1.092	1818	103	78	181
19.	S	Ostale uslužne djelatnosti	936	3.285	4221	128	257	385
20.	T	Djelatnost kućanstva kao poslodavca; djelatnost kućanstva koja proizvode različitu robu i obavljaju različite usluge za vlastite potrebe	17	104	121	2	12	14
21.	U	Djelatnost izvanteritorijalnih organizacija i tijela	3	5	8	0	0	0
22.		Nepoznate - neprevedene šifre djelatnosti	24	20	44	4	5	9
UKUPNO			63966	50805	114771	7982	4538	12520

OSIGURANICI DO DOBI OD 30 GODINA ZA KOJE JE POSLODAVAC OSLOBOĐEN PLAĆANJA DOPRINOSA NA PLAĆU DO PET GODINA
PREMA ŽUPANIJAMA I SPOLU

Stanje: 31. ožujka 2019.

Tablica 7 e.

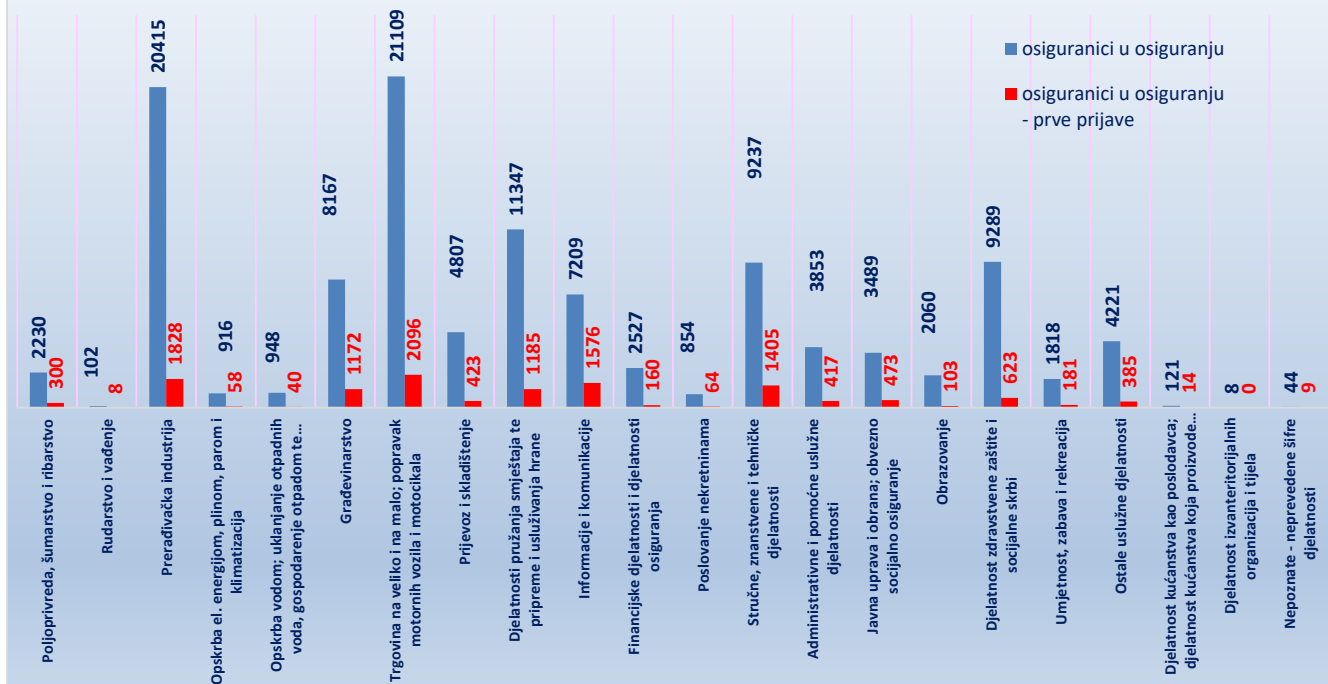
Red. br.	Županija	osiguranici u osiguranju			osiguranici u osiguranju - prve prijave		
		Muškarci	Žene	Ukupno	Muškarci	Žene	Ukupno
0	1	2	3	4	5	6	7
1.	Zagrebačka	4922	2810	7732	628	286	914
2.	Krapinsko-zagorska	2172	1428	3600	196	80	276
3.	Sisačko-moslavačka	1343	1251	2594	173	121	294
4.	Karlovačka	1242	962	2204	197	86	283
5.	Varaždinska	3634	2508	6142	333	156	489
6.	Koprivničko-križevačka	1552	1202	2754	153	107	260
7.	Bjelovarsko-bilogorska	1144	803	1947	127	63	190
8.	Primorsko-goranska	3610	3313	6923	416	229	645
9.	Ličko-senjska	428	354	782	46	33	79
10.	Virovitičko-podravska	823	572	1395	87	50	137
11.	Požeško-slavonska	715	489	1204	58	32	90
12.	Brodsko-posavska	1950	1198	3148	262	118	380
13.	Zadarska	1837	1637	3474	201	108	309
14.	Osječko-baranjska	3865	2658	6523	465	205	670
15.	Šibensko-kninska	1042	844	1886	91	64	155
16.	Vukovarsko-srijemska	1542	1068	2610	192	84	276
17.	Splitsko-dalmatinska	4873	4536	9409	575	303	878
18.	Istarska	2913	2229	5142	281	139	420
19.	Dubrovačko-neretvanska	1269	954	2223	195	91	286
20.	Međimurska	2317	1557	3874	241	93	334
21.	Grad Zagreb	20773	18432	39205	3065	2090	5155
UKUPNO		63966	50805	114771	7982	4538	12520

Poslodavac koji od 1. siječnja 2015. zaposli radnika mlađeg od 30 godina za tog je radnika oslobođen plaćanja doprinosa na plaću do pet godina.

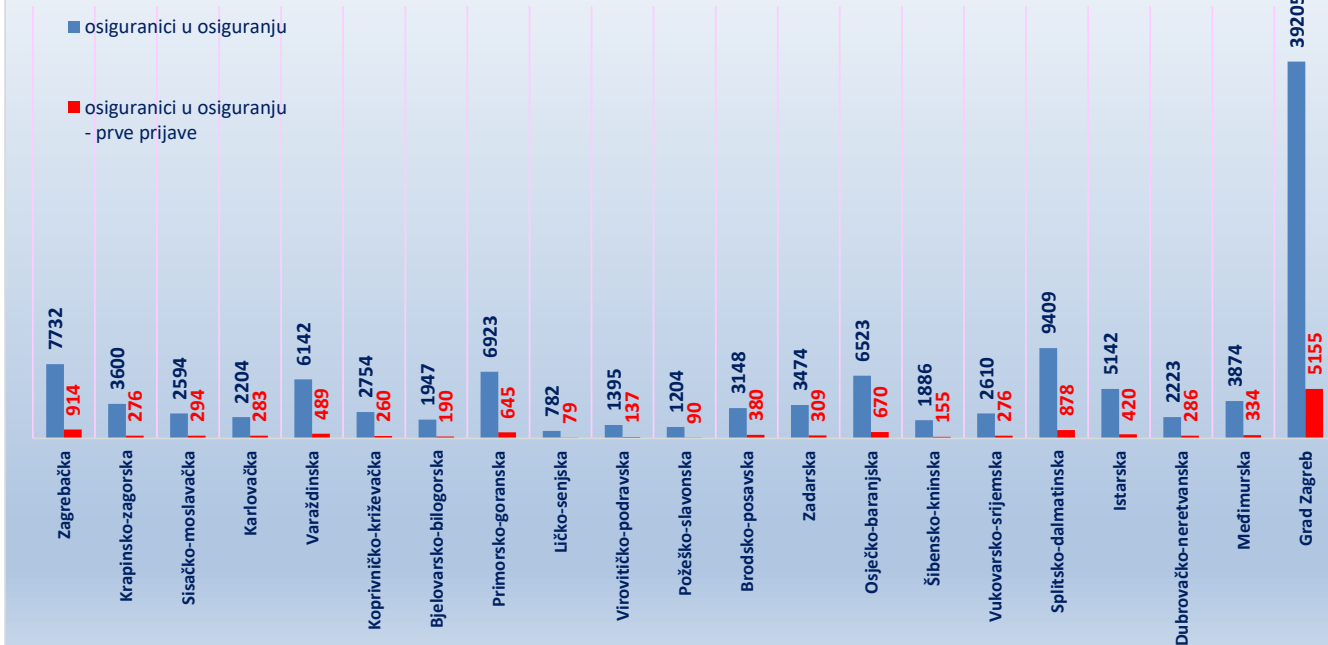
Pretpostavka za korištenje olakšice ispunjenje je sljedećih kumulativnih uvjeta: da je na dan prijave na mirovinsko i zdravstveno osiguranje, tj. na dan početka radnog odnosa radnik mlađi od 30 godina (može imati najviše 29 godina, 11 mjeseci i 29 dana); da se radnika zapošljava na neodređeno vrijeme, na puno ili nepuno radno vrijeme, te da radnik nije bio ranije zaposlen kod istog poslodavca na neodređeno vrijeme, ali nije smetnja ako je bio zaposlen na određeno vrijeme ni ako je kod odnosnog poslodavca bio na stručnom osposobljavanju bez zasnivanja radnog odnosa.

U slučaju zapošljavanja navedenih osoba ne postoji obveza obračunavanja i plaćanja doprinosa na osnovicu, i to: doprinosa za zdravstveno osiguranje (15%), doprinosa za zaštitu zdravlja na radu (0,5%) i doprinosa za zapošljavanje (1,7%), i to u trajanju do pet godina.

Osiguranci do dobi od 30 godina za koje je poslodavac oslobođen plaćanja doprinosa na plaću do pet godina prema djelatnostima



Osiguranci do dobi od 30 godina za koje je poslodavac oslobođen plaćanja doprinosa na plaću do pet godina prema županijama



Poslodavac koji od 1. siječnja 2015. zaposli **radnika mlađeg od 30 godina** za tog je radnika oslobođen plaćanja doprinosa na plaću do pet godina.

Pretpostavka za korištenje olakšice ispunjenje je sljedećih kumulativnih uvjeta: da je na dan prijave na mirovinsko i zdravstveno osiguranje, tj. na dan početka radnog odnosa **radnik mlađi od 30 godina** (može imati najviše 29 godina, 11 mjeseci i 29 dana); da se radnika zapošljava na neodređeno vrijeme, na puno ili nepuno radno vrijeme, te da radnik nije bio ranije zaposlen kod istog poslodavca na neodređeno vrijeme, ali nije smetnja ako je bio zaposlen na određeno vrijeme ni ako je kod odnosnog poslodavca bio na stručnom osposobljavanju bez zasnivanja radnog odnosa.

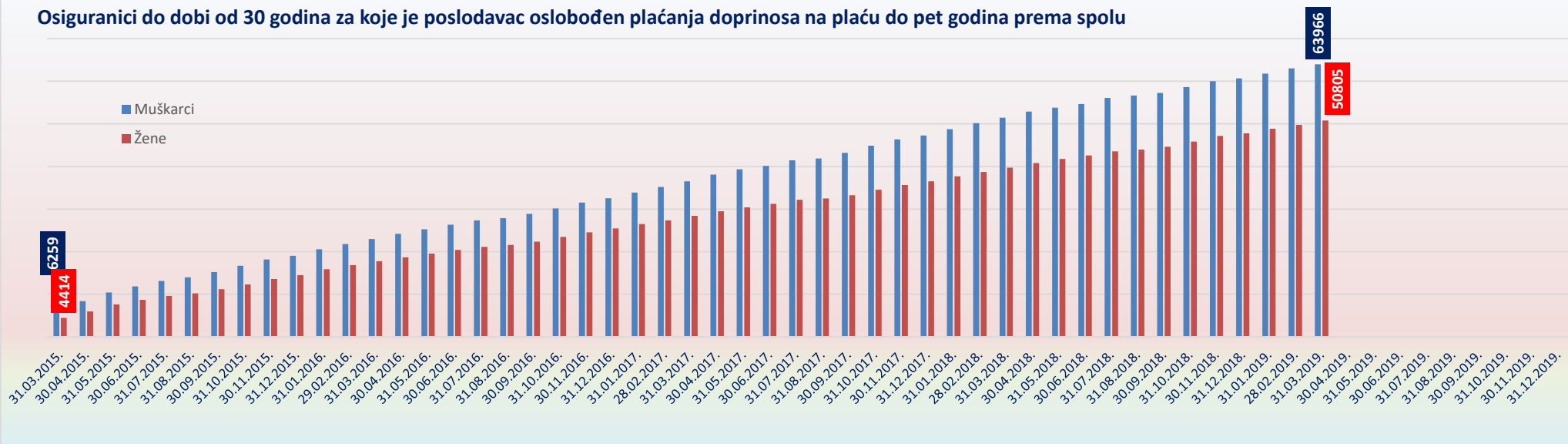
U slučaju zapošljavanja navedenih osoba ne postoji obveza obračunavanja i plaćanja doprinosa na osnovicu, i to: doprinosa za zdravstveno osiguranje (15%), doprinosa za zaštitu zdravlja na radu (0,5%) i doprinosa za zapošljavanje (1,7%), i to u trajanju **do pet godina**.

OSIGURANICI DO DOBI OD 30 GODINA ZA KOJE JE POSLODAVAC OSLOBOĐEN PLAĆANJA DOPRINOSA NA PLAĆU DO PET GODINA

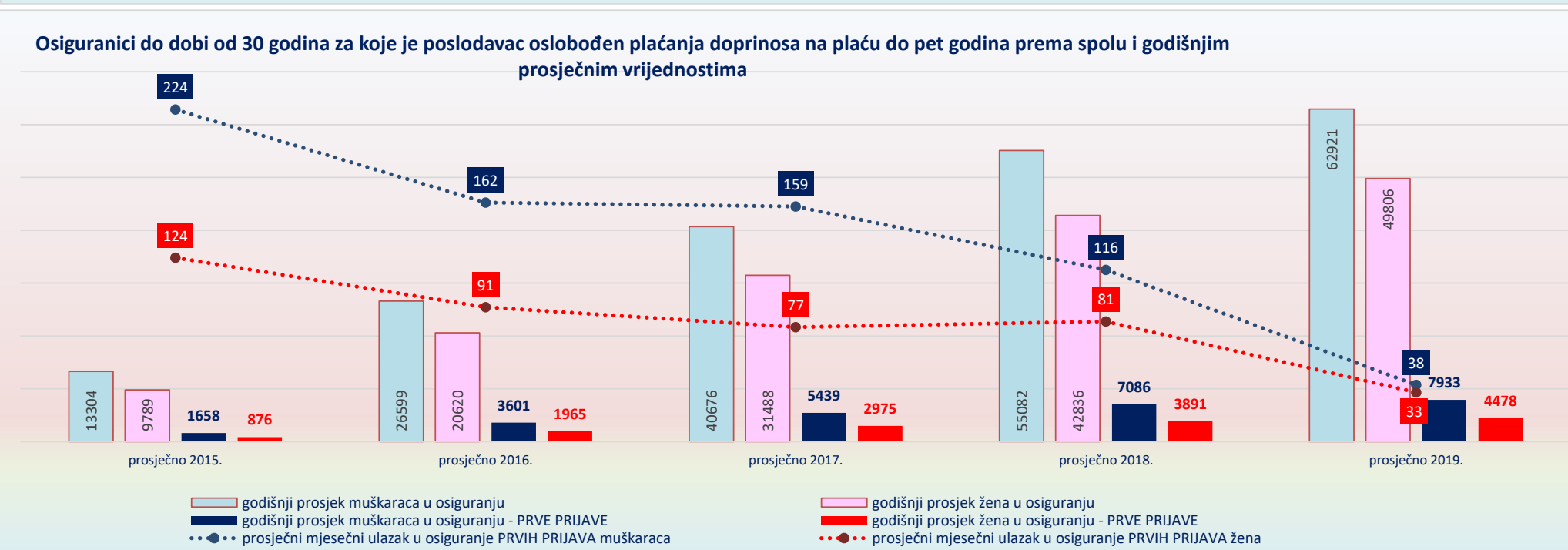
Tablica 7-poticaј

stanje podataka na dan	osiguranici u osiguranju			osiguranici u osiguranju - prve prijave			osiguranici u osiguranju MJESEČNI ULAZAK			osiguranici u osiguranju - prve prijave MJESEČNI ULAZAK		
	Muškarci	Žene	Ukupno	Muškarci	Žene	Ukupno	Muškarci	Žene	Ukupno muškarci+žene	Muškarci	Žene	Ukupno muškarci+žene
31.03.2015.	6259	4414	10673	608	326	934						
30.04.2015.	8379	5963	14342	843	439	1282	2120	1549	3669	235	113	348
31.05.2015.	10398	7576	17974	1072	547	1619	2019	1613	3632	229	108	337
30.06.2015.	11848	8670	20518	1318	700	2018	1450	1094	2544	246	153	399
31.07.2015.	13117	9608	22725	1586	811	2397	1269	938	2207	268	111	379
31.08.2015.	13983	10216	24199	1761	891	2652	866	608	1474	175	80	255
30.09.2015.	15211	11146	26357	1966	1022	2988	1228	930	2158	205	131	336
31.10.2015.	16666	12267	28933	2273	1222	3495	1455	1121	2576	307	200	507
30.11.2015.	18141	13564	31705	2524	1360	3884	1475	1297	2772	251	138	389
31.12.2015.	19038	14470	33508	2628	1445	4073	897	906	1803	104	85	189
prosječno 2015.	13304	9789	23093	1658	876	2534	1420	1117	2537	224	124	348
31.01.2016.	20564	15836	36400	2752	1485	4237	1526	1366	2892	124	40	164
29.02.2016.	21767	16846	38613	2891	1589	4480	1203	1010	2213	139	104	243
31.03.2016.	22923	17736	40659	3066	1661	4727	1156	890	2046	175	72	247
30.04.2016.	24149	18641	42790	3182	1726	4908	1226	905	2131	116	65	181
31.05.2016.	25241	19550	44791	3313	1804	5117	1092	909	2001	131	78	209
30.06.2016.	26311	20414	46725	3475	1901	5376	1070	864	1934	162	97	259
31.07.2016.	27314	21112	48426	3652	1976	5628	1003	698	1701	177	75	252
31.08.2016.	27865	21585	49450	3724	2026	5750	551	473	1024	72	50	122
30.09.2016.	28846	22320	51166	3908	2097	6005	981	735	1716	184	71	255
31.10.2016.	30148	23437	53585	4221	2318	6539	1302	1117	2419	313	221	534
30.11.2016.	31508	24528	56036	4455	2466	6921	1360	1091	2451	234	148	382
31.12.2016.	32548	25440	57988	4567	2535	7102	1040	912	1952	112	69	181
prosječno 2016.	26599	20620	47219	3601	1965	5566	1126	914	2040	162	91	252
31.01.2017.	33853	26474	60327	4614	2579	7193	1305	1034	2339	47	44	91
28.02.2017.	35170	27337	62507	4734	2627	7361	1317	863	2180	120	48	168
31.03.2017.	36521	28389	64910	4892	2697	7589	1351	1052	2403	158	70	228
30.04.2017.	38109	29470	67579	4983	2742	7725	1588	1081	2669	91	45	136
31.05.2017.	39302	30398	69700	5084	2794	7878	1193	928	2121	101	52	153
30.06.2017.	40152	31223	71375	5181	2900	8081	850	825	1675	97	106	203
31.07.2017.	41444	32160	73604	5418	3011	8429	1292	937	2229	237	111	348
31.08.2017.	41885	32489	74374	5501	3015	8516	441	329	770	83	4	87
30.09.2017.	43166	33241	76407	5812	3121	8933	1281	752	2033	311	106	417
31.10.2017.	44877	34534	79411	6182	3304	9486	1711	1293	3004	370	183	553
30.11.2017.	46358	35617	81975	6397	3440	9837	1481	1083	2564	215	136	351
31.12.2017.	47270	36521	83791	6474	3464	9938	912	904	1816	77	24	101
prosječno 2017.	40676	31488	72163	5439	2975	8414	1227	923	2150	159	77	236
31.01.2018.	48755	37659	86414	6482	3464	9946	1485	1138	2623	8	0	8
28.02.2018.	50152	38695	88847	6552	3533	10085	1397	1036	2433	70	69	139
31.03.2018.	51463	39730	91193	6678	3633	10311	1311	1035	2346	126	100	226
30.04.2018.	52887	40815	93702	6746	3668	10414	1424	1085	2509	68	35	103
31.05.2018.	53789	41746	95535	6768	3713	10481	902	931	1833	22	45	67
30.06.2018.	54684	42552	97236	6849	3797	10646	895	806	1701	81	84	165
31.07.2018.	56069	43519	99588	7048	3871	10919	1385	967	2352	199	74	273
31.08.2018.	56659	43946	100605	7157	3911	11068	590	427	1017	109	40	149
30.09.2018.	57255	44614	101869	7357	4016	11373	596	668	1264	200	105	305
31.10.2018.	58619	45820	104439	7691	4261	11952	1364	1206	2570	334	245	579
30.11.2018.	59995	47148	107143	7840	4382	12222	1376	1328	2704	149	121	270
31.12.2018.	60657	47788	108445	7867	4438	12305	662	640	1302	27	56	83
prosječno 2018.	55082	42836	97918	7086	3891	10977	1116	939	2055	116	81	197
31.01.2019.	61801	48824	110625	7873	4406	12279	1144	1036	2180	6	-32	-26
28.02.2019.	62997	49788	112785	7944	4491	12435	1196	964	2160	71	85	156
31.03.2019.	63966	50805	114771	7982	4538	12520	969	1017	1986	38	47	85
30.04.2019.												
31.05.2019.												
30.06.2019.												
31.07.2019.												
31.08.2019.												
30.09.2019.												
31.10.2019.												
30.11.2019.												
31.12.2019.												
prosječno 2019.	62921	49806	112727	7933	4478	12411	1103	1006	2109	38	33	72

Osiguranci do dobi od 30 godina za koje je poslodavac oslobođen plaćanja doprinosa na plaću do pet godina prema spolu



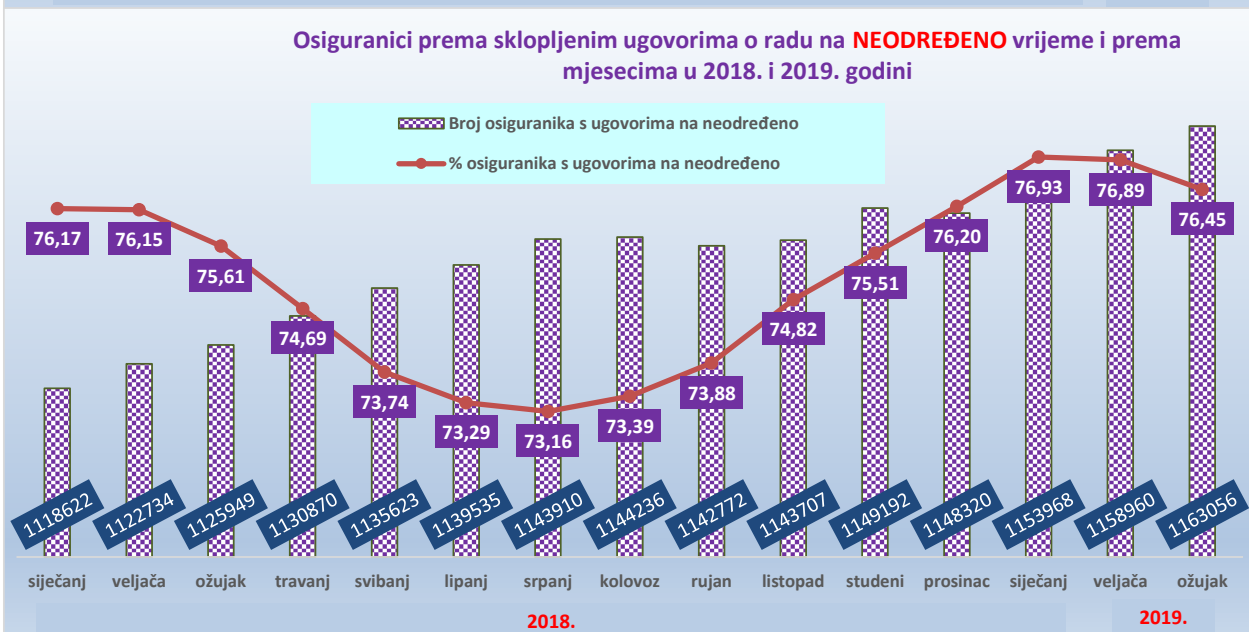
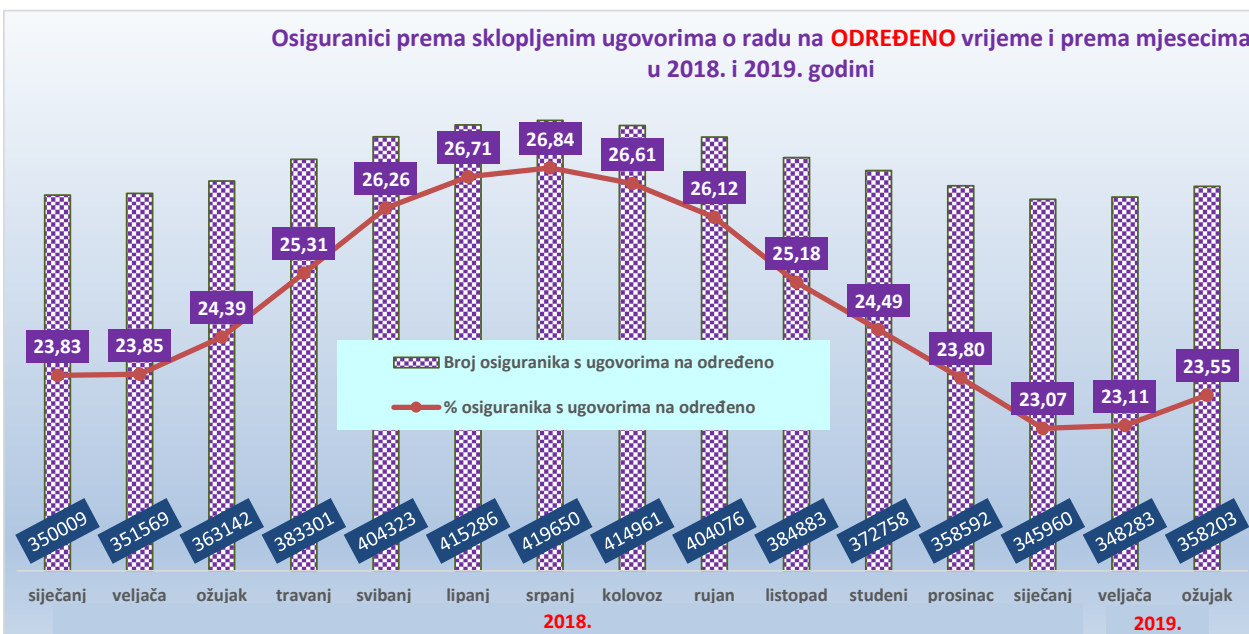
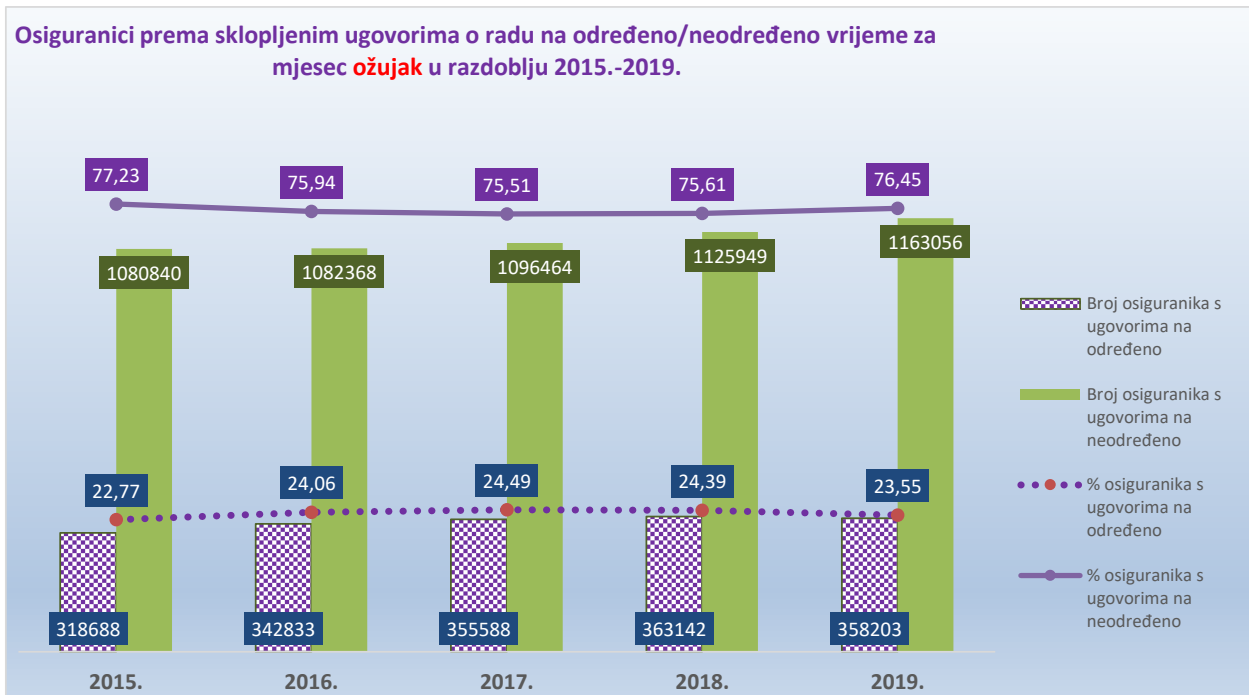
Osiguranci do dobi od 30 godina za koje je poslodavac oslobođen plaćanja doprinosa na plaću do pet godina prema spolu i godišnjim prosječnim vrijednostima



OSIGURANICI prema sklopljenim ugovorima o radu na određeno/neodređeno vrijeme

Tablica 7 f.

Stanje na posljednji dan u mjesecu	Broj osiguranika s ugovorima na ODREĐENO vrijeme			% osiguranika na ODREĐENO u ukupnom broju osiguranika	Broj osiguranika s ugovorima na NEODREĐENO vrijeme			% osiguranika na NEODREĐENO u ukupnom broju osiguranika	Ukupno			
	Muškarci	Žene	Ukupno		Muškarci	Žene	Ukupno		Muškarci	Žene	Ukupno	
2015.												
siječanj	162799	147018	309817	22,33	571298	506240	1077538	77,67	734097	653258	1387355	
veljača	162248	146890	309138	22,26	572412	507268	1079680	77,74	734660	654158	1388818	
ožujak	167618	151070	318688	22,77	573155	507685	1080840	77,23	740773	658755	1399528	
travanj	178292	161582	339874	23,88	574128	509527	1083655	76,12	752420	671109	1423529	
svibanj	189894	171508	361402	24,96	575199	511436	1086635	75,04	765093	682944	1448037	
lipanj	202596	182438	385034	26,15	575360	512117	1087477	73,85	777956	694555	1472511	
srpanj	207467	186790	394257	26,62	574793	512159	1086952	73,38	782260	698949	1481209	
kolovoz	206399	185426	391825	26,55	573291	510815	1084106	73,45	779690	696241	1475931	
rujan	198575	178291	376866	25,83	572059	510302	1082361	74,17	770634	688593	1459227	
listopad	188004	168393	356397	24,82	571185	508632	1079817	75,18	759189	677025	1436214	
studen	182242	162291	344533	24,17	572385	508810	1081195	75,83	754627	671101	1425728	
prosinac	175647	158022	333669	23,60	570743	509246	1079989	76,40	746390	667268	1413658	
prosječno 2015.	185148	166643	351792	24,53	573001	509520	1082520	75,47	758149	676163	1434312	
2016.												
siječanj	172936	155467	328403	23,31	570413	509974	1080387	76,69	743349	665441	1408790	
veljača	175340	157439	332779	23,53	570688	510648	1081336	76,47	746028	668087	1414115	
ožujak	180996	161837	342833	24,06	571447	510921	1082368	75,94	752443	672758	1425201	
travanj	191716	172983	364699	25,15	571693	513423	1085116	74,85	763409	686406	1449815	
svibanj	203941	184680	388621	26,31	572802	515442	1088244	73,69	776743	700122	1476865	
lipanj	215113	193437	408550	27,26	574095	516277	1090372	72,74	789208	709714	1498922	
srpanj	218149	195458	413607	27,49	574301	516420	1090721	72,51	792450	711878	1504328	
kolovoz	217695	195014	412709	27,48	573631	515615	1089246	72,52	791326	710629	1501955	
rujan	210675	189558	400233	26,88	572786	515788	1088574	73,12	783461	705346	1488807	
listopad	200240	178812	379052	25,85	572520	514518	1087038	74,15	772760	693330	1466090	
studen	194533	173342	367875	25,25	573927	515022	1088949	74,75	768460	688364	1456824	
prosinac	185982	165773	351755	24,42	574015	514418	1088433	75,58	759997	680191	1440188	
prosječno 2016.	197276	176983	374260	25,62	572693	514039	1086732	74,38	769970	691022	1460992	
2017.												
siječanj	181212	161210	342422	23,89	575612	515368	1090980	76,11	756824	676578	1433402	
veljača	182780	160975	343755	23,91	577816	516211	1094027	76,09	760596	677186	1437782	
ožujak	189736	165852	355588	24,49	579361	517103	1096464	75,51	769097	682955	1452052	
travanj	199387	175524	374911	25,40	580742	520133	1100875	74,60	780129	695657	1475786	
svibanj	211459	186835	398294	26,49	582470	522936	1105406	73,51	793929	709771	1503700	
lipanj	221861	195757	417618	27,38	583872	523967	1107839	72,62	805733	719724	1525457	
srpanj	224111	197683	421794	27,53	585178	525037	1110215	72,47	809289	722720	1532009	
kolovoz	221269	194847	416116	27,28	584749	524624	1109373	72,72	806018	719471	1525489	
rujan	214521	189830	404351	26,70	583940	525950	1109890	73,30	798461	715780	1514241	
listopad	204586	179773	384359	25,69	584980	526701	1111681	74,31	789566	706474	1496040	
studen	197789	173050	370839	24,96	587355	527563	1114918	75,04	785144	700613	1485577	
prosinac	191627	167812	359439	24,37	587740	527865	1115605	75,63	779367	695677	1475044	
prosječno 2017.	203362	179096	382457	25,70	582818	522788	1105606	74,30	786179	701884	1488063	
2018.												
siječanj	186449	163560	350009	23,83	589034	529588	1118622	76,17	775483	693148	1468631	
veljača	187727	163842	351569	23,85	590894	531840	1122734	76,15	778621	695682	1474303	
ožujak	194393	168749	363142	24,39	592126	533823	1125949	75,61	786519	702572	1489091	
travanj	204896	178405	383301	25,31	593887	536983	1130870	74,69	798783	715388	1514171	
svibanj	215608	188715	404323	26,26	595436	540187	1135623	73,74	811044	728902	1539946	
lipanj	222153	193133	415286	26,71	597836	541699	1139535	73,29	819989	734832	1554821	
srpanj	224555	195095	419650	26,84	600260	543650	1143910	73,16	824815	738745	1563560	
kolovoz	222255	192706	414961	26,61	600437	543799	1144236	73,39	822692	736505	1559197	
rujan	215755	188321	404076	26,12	598204	544568	1142772	73,88	813959	732889	1546848	
listopad	205933	178950	384883	25,18	598608	545099	1143707	74,82	804541	724049	1528590	
studen	200008	172750	372758	24,49	601737	547455	1149192	75,51	801745	720205	1521950	
prosinac	192484	166108	358592	23,80	601025	547295	1148320	76,20	793509	713403	1506912	
prosječno 2018.	206018	179195	385213	25,30	596624	540499	1137123	74,70	802642	719693	1522335	
2019.												
siječanj	185812	160148	345960	23,07	603519	550449	1153968	76,93	789331	710597	1499928	
veljača	187789	160494	348283	23,11	606434	552526	1158960	76,89	794223	713020	1507243	
ožujak	193813	164390	358203	23,55	608390	554666	1163056	76,45	802203	719056	1521259	
travanj												
svibanj												
lipanj												
srpanj												
kolovoz												
rujan												
listopad												
studen												
prosinac												
prosječno 2019.	189138	161677	350815	23,24	606114	552547	1158661	76,76	795252	714224	1509477	



OSIGURANICI prema sklopljenim ugovorima o radu na određeno/neodređeno te županijama i spolu

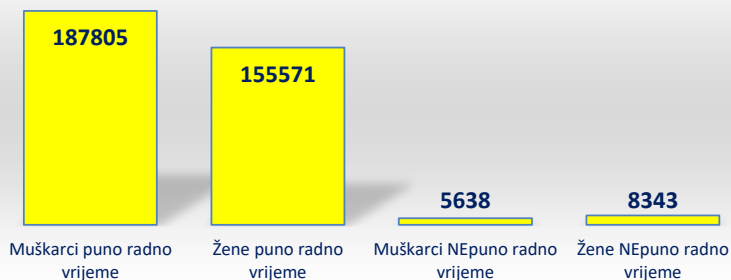
Tablica 7 f. - županije

Stanje: 31. ožujka 2019.


Županija	Broj osiguranika prema ugovoru o radu na ODREĐENO									Broj osiguranika prema ugovoru o radu na NEODREĐENO									Ukupan broj osiguranika prema ugovoru o radu i radnom vremenu								
	Puno radno vrijeme			Nepuno radno vrijeme			Ukupno			Puno radno vrijeme			Nepuno radno vrijeme			Ukupno			Puno radno vrijeme			Nepuno radno vrijeme			Ukupno		
	M	Ž	Ukupno	M	Ž	Ukupno	M	Ž	Ukupno	M	Ž	Ukupno	M	Ž	Ukupno	M	Ž	Ukupno	M	Ž	Ukupno	M	Ž	Ukupno	M	Ž	Ukupno
Zagrebačka	9954	7203	17157	616	1037	1653	10570	8240	18810	35403	25194	60597	1251	1363	2614	36654	26557	63211	45357	32397	77754	1867	2400	4267	47224	34797	82021
Krapinsko-zagorska	3958	4327	8285	239	490	729	4197	4817	9014	14615	13308	27923	404	599	1003	15019	13907	28926	18573	17635	36208	643	1089	1732	19216	18724	37940
Sisačko-moslavačka	4771	4168	8939	260	667	927	5031	4835	9866	15305	14249	29554	448	664	1112	15753	14913	30666	20076	18417	38493	708	1331	2039	20784	19748	40532
Karlovačka	4460	3678	8138	301	674	975	4761	4352	9113	14049	11591	25640	418	686	1104	14467	12277	26744	18509	15269	33778	719	1360	2079	19228	16629	35857
Varaždinska	6871	6167	13038	418	782	1200	7289	6949	14238	25818	23644	49462	831	974	1805	26649	24618	51267	32689	29811	62500	1249	1756	3005	33938	31567	65505
Koprivničko-križevačka	2962	3073	6035	225	488	713	3187	3561	6748	14092	12665	26757	393	547	940	14485	13212	27697	17054	15738	32792	618	1035	1653	17672	16773	34445
Bjelovarsko-bilogorska	3967	3491	7458	271	565	836	4238	4056	8294	12085	10323	22408	433	633	1066	12518	10956	23474	16052	13814	29866	704	1198	1902	16756	15012	31768
Primorsko-goranska	13261	11489	24750	1157	1819	2976	14418	13308	27726	43211	38103	81314	2053	2543	4596	45264	40646	85910	56472	49592	106064	3210	4362	7572	59682	53954	113636
Ličko-senjska	1699	1521	3220	189	211	400	1888	1732	3620	6086	4870	10956	268	312	580	6354	5182	11536	7785	6391	14176	457	523	980	8242	6914	15156
Virovitičko-podravska	2773	2233	5006	200	416	616	2973	2649	5622	8340	6483	14823	269	332	601	8609	6815	15424	11113	8716	19829	469	748	1217	11582	9464	21046
Požeško-slavonska	2368	2157	4525	172	362	534	2540	2519	5059	7652	6348	14000	188	279	467	7840	6627	14467	10020	8505	18525	360	641	1001	10380	9146	19526
Brodsko-posavska	5715	4059	9774	292	604	896	6007	4663	10670	15890	11600	27490	497	662	1159	16387	12262	28649	21605	15659	37264	789	1266	2055	22394	16925	39319
Zadarska	6912	6952	13864	561	1282	1843	7473	8234	15707	19390	17607	36997	842	1066	1908	20232	18673	38905	26302	24559	50861	1403	2348	3751	27705	26907	54612
Osječko-baranjska	9169	9191	18360	619	1275	1894	9788	10466	20254	36038	29631	65669	1283	1506	2789	37321	31137	68458	45207	38822	84029	1902	2781	4683	47109	41603	88712
Šibensko-kninska	4405	3902	8307	351	554	905	4756	4456	9212	11156	10078	21234	419	589	1008	11575	10667	22242	15561	13980	29541	770	1143	1913	16331	15123	31454
Vukovarsko-srijemska	3934	4556	8490	329	725	1054	4263	5281	9544	17875	13597	31472	556	823	1379	18431	14420	32851	21809	18153	39962	885	1548	2433	22694	19701	42395
Splitsko-dalmatinska	18679	18487	37166	1790	3169	4959	20469	21656	42125	53697	49156	102853	2438	2977	5415	56135	52133	108268	72376	67643	140019	4228	6146	10374	76604	73789	150393
Istarska	12673	10824	23497	1167	1653	2820	13840	12477	26317	31635	26798	58433	1529	1768	3297	33164	28566	61730	44308	37622	81930	2696	3421	6117	47004	41043	88047
Dubrovačko-neretvanska	6414	5686	12100	404	669	1073	6818	6355	13173	16235	13887	30122	604	710	1314	16839	14597	31436	22649	19573	42222	1008	1379	2387	23657	20952	44609
Međimurska	5337	4242	9579	258	628	886	5595	4870	10465	16391	13219	29610	564	707	1271	16955	13926	30881	21728	17461	39189	822	1335	2157	22550	18796	41346
Grad Zagreb	43642	37439	81081	3189	4185	7374	46831	41624	88455	183959	170969	354928	7753	7038	14791	191712	178007	369719	227601	208408	436009	10942	11223	22165	238543	219631	458174
UKUPNO na razini jednog osiguranika i jedne prijave u osiguranje	187805	155571	343376	5638	8343	13981	193443	163914	357357	589628	529355	1118983	16740	23124	39864	606368	552479	1158847	777433	684926	1462359	22378	31467	53845	799811	716393	1516204

NAPOMENA: isključeni su podaci o osiguranicima s osnovom osiguranja **produženo osiguranje**.

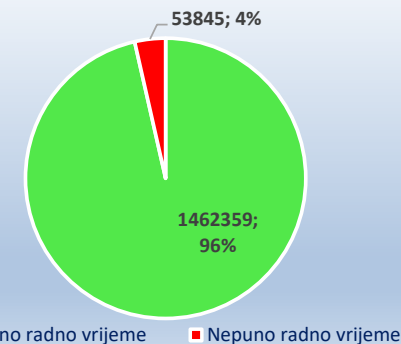
Broj osiguranika prema ugovoru o radu na ODREĐENO



Broj osiguranika prema ugovoru o radu na neODREĐENO



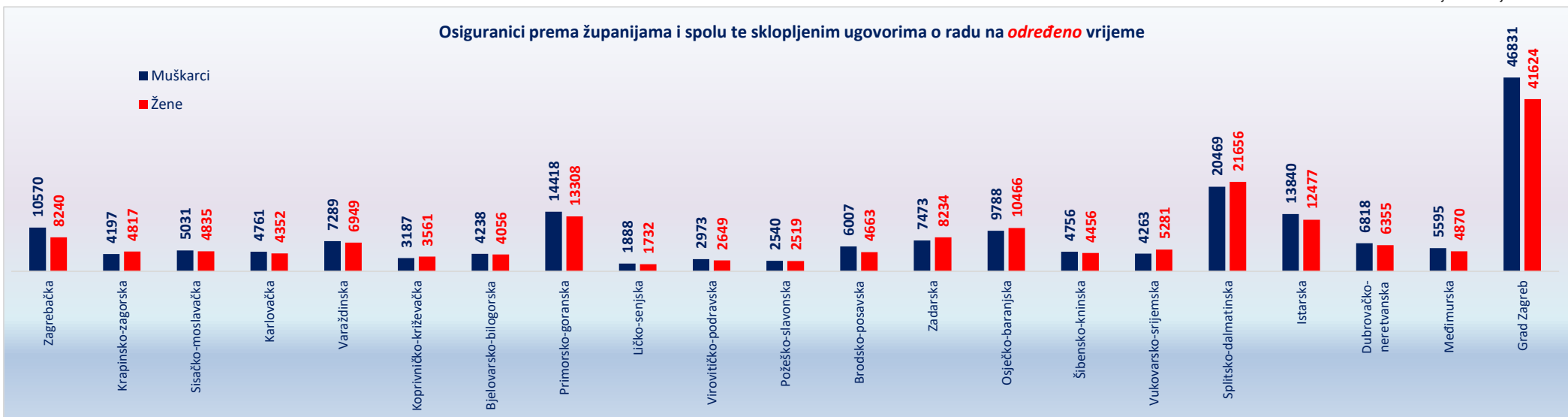
Ukupan broj osiguranika prema radnom vremenu



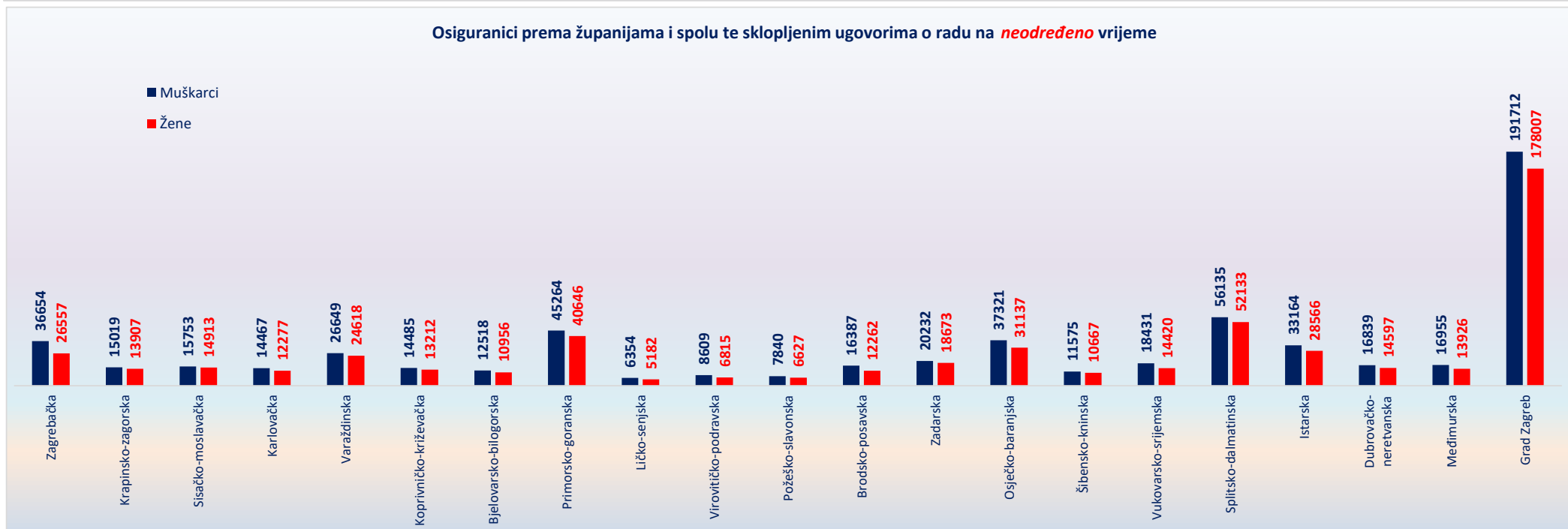
OSIGURANICI prema sklopljenim ugovorima o radu na određeno/neodređeno te županijama i spolu

Stanje: 31. ožujka 2019.

Osiguranici prema županijama i spolu te sklopljenim ugovorima o radu na određeno vrijeme



Osiguranici prema županijama i spolu te sklopljenim ugovorima o radu na neodređeno vrijeme

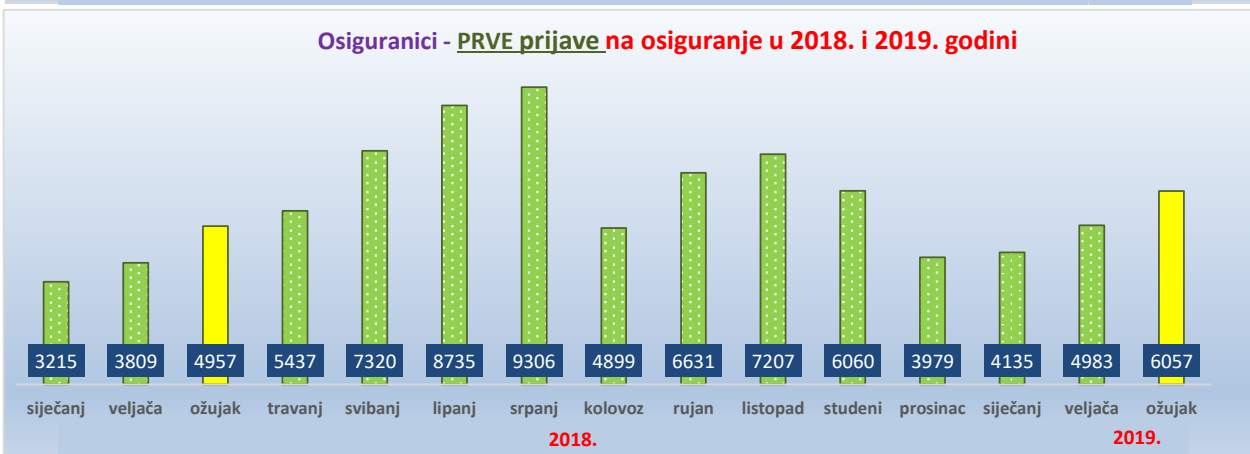
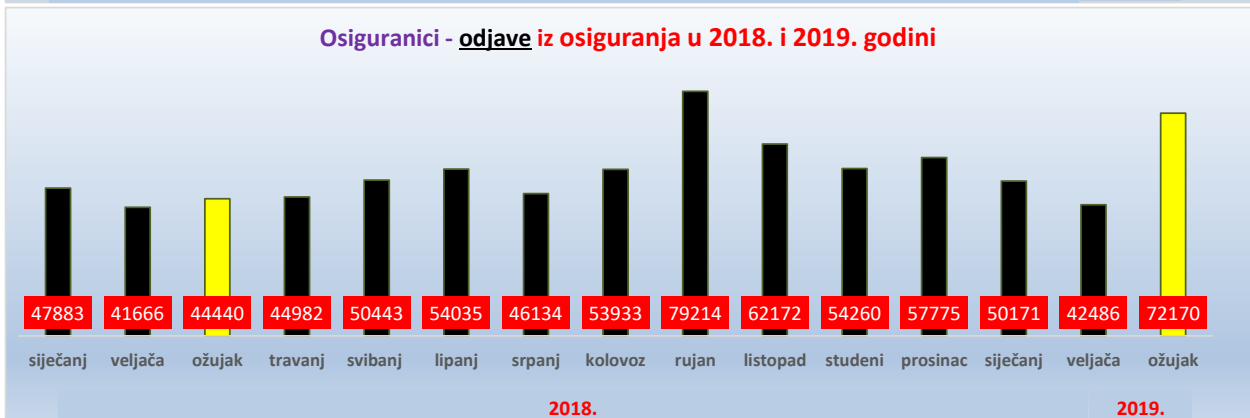
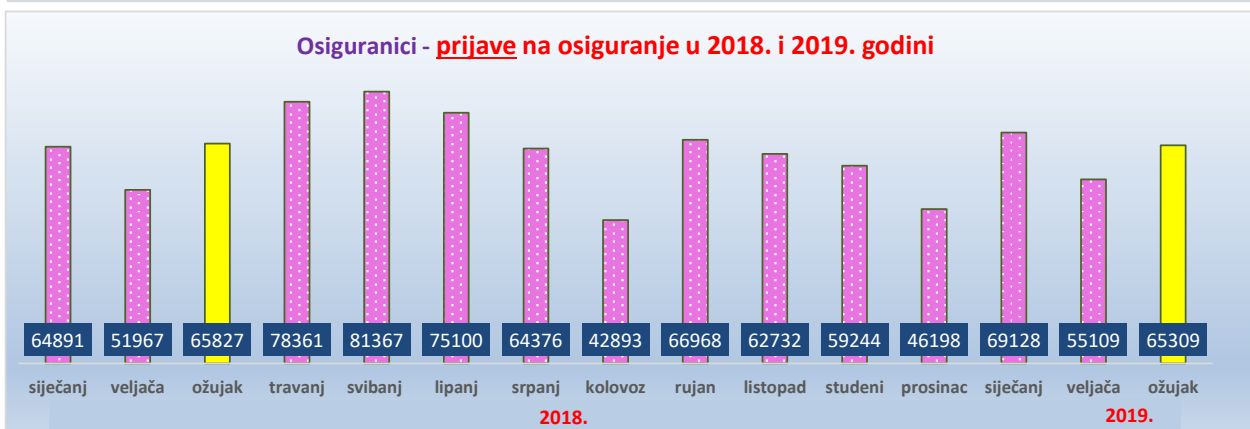
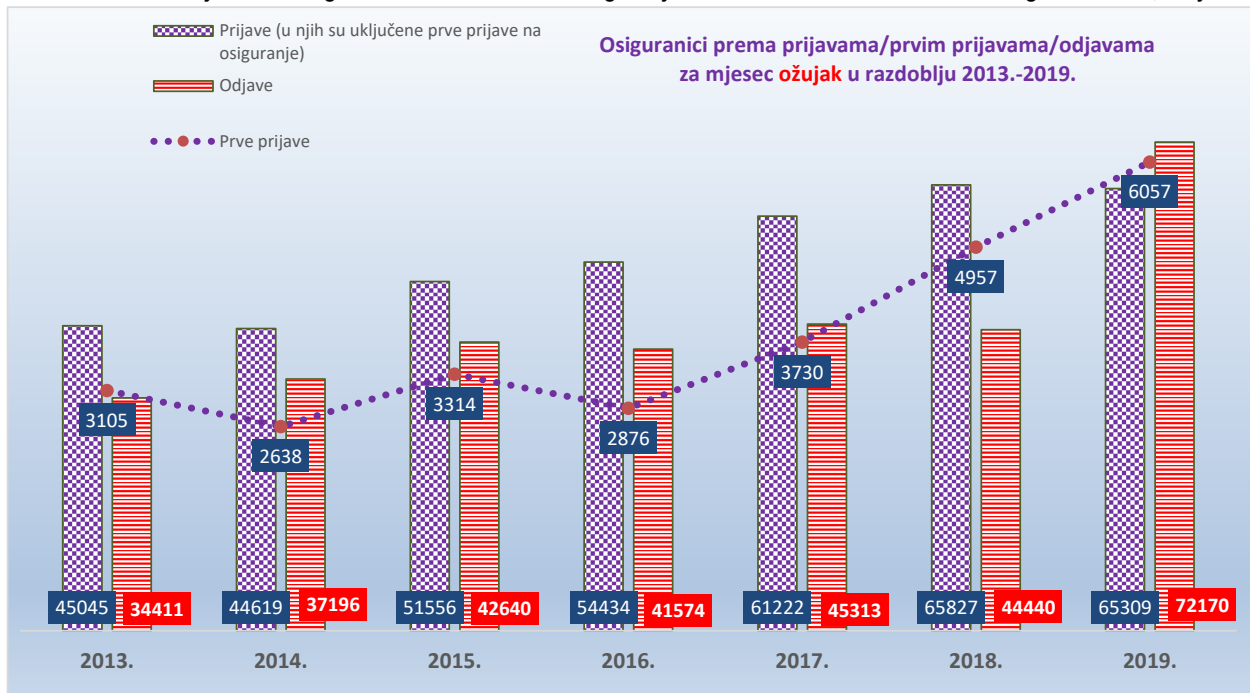


OSIGURANICI prema prijavama/prvim prijavama/odjavama

Tablica 7 g.

Podaci se vode za razdoblje od jednog mjeseca	Prijave (u njih su uključene prve prijave na osiguranje)	Prve prijave	Odjave
2013.			
siječanj	45050	4531	38513
veljača	33071	3236	32194
ožujak	45045	3105	34411
travanj	55646	3225	34773
svibanj	61740	4737	34832
lipanj	59273	5331	39235
srpanj	54679	6362	38537
kolovoz	31149	2900	47465
rujan	43751	3842	67504
listopad	42361	4051	52847
studen	36764	2988	43006
prosinac	31239	3541	51110
prosječno 2013.	44981	3987	42869
2014.			
siječanj	42372	1939	40625
veljača	36360	2393	32900
ožujak	44619	2638	37196
travanj	57616	3185	35136
svibanj	60969	4783	39009
lipanj	67758	6368	44812
srpanj	52375	6100	38194
kolovoz	34714	3491	50218
rujan	53485	4185	75807
listopad	47027	4371	57622
studen	42321	4275	42926
prosinac	36078	3457	57365
prosječno 2014.	47975	3932	45984
2015.			
siječanj	47828	2358	40078
veljača	42284	3306	36025
ožujak	51556	3314	42640
travanj	69288	3958	37643
svibanj	69637	4873	42590
lipanj	70438	6735	46307
srpanj	59138	7368	41355
kolovoz	38873	3728	51496
rujan	55401	4938	74563
listopad	52672	4947	58563
studen	47232	4208	52439
prosinac	43187	4497	51611
prosječno 2015.	53961	4519	47943
2016.			
siječanj	47533	2171	44341
veljača	49674	3470	39969
ožujak	54434	2876	41574
travanj	71865	4422	41716
svibanj	73160	5391	45067
lipanj	73653	7117	50260
srpanj	57573	6966	41982
kolovoz	41604	3818	51703
rujan	60286	4724	74407
listopad	54122	5166	61313
studen	51746	5208	53458
prosinac	43504	4081	60240
prosječno 2016.	56596	4618	50503
2017.			
siječanj	53444	2645	44653
veljača	48749	3644	39791
ožujak	61222	3730	45313
travanj	75708	4640	43874
svibanj	78118	5743	50170
lipanj	77035	7329	49721
srpanj	61197	7320	44664
kolovoz	39358	3511	51013
rujan	64372	5496	75211
listopad	58171	6004	60287
studen	53652	4477	53756
prosinac	49763	3501	58874
prosječno 2017.	60066	4837	51444
2018.			
siječanj	64891	3215	47883
veljača	51967	3809	41666
ožujak	65827	4957	44440
travanj	78361	5437	44982
svibanj	81367	7320	50443
lipanj	75100	8735	54035
srpanj	64376	9306	46134
kolovoz	42893	4899	53933
rujan	66968	6631	79214
listopad	62732	7207	62172
studen	59244	6060	54260
prosinac	46198	3979	57775
prosječno 2018.	63327	5963	53078
2019.			
siječanj	69128	4135	50171
veljača	55109	4983	42486
ožujak	65309	6057	72170
travanj			
svibanj			
lipanj			
srpanj			
kolovoz			
rujan			
listopad			
studen			
prosinac			
prosječno 2019.	63182	5058	54942

Napomena: na bazi jednog osiguranika i jedne prijave u osiguranje.



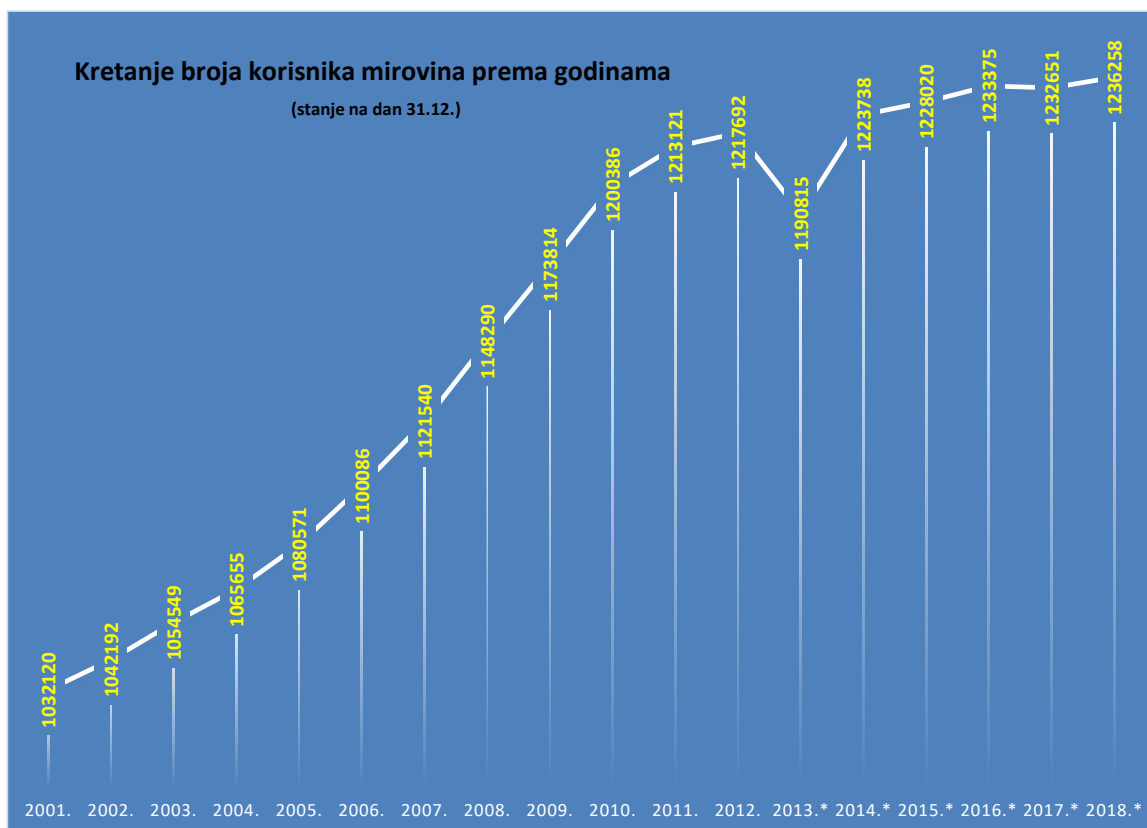
KORISNICI MIROVINA PREMA GODINAMA I OSNOVAMA OSIGURANJA

Tablica 8.

Stanje 31. prosinca

Godine	Radnici kod pravnih i fizičkih osoba (bivši Fond radnika)		Obrtnici (bivši Fond samostalnih privrednika)		Poljoprivrednici (bivši Fond individualnih poljoprivrednika)		Ukupno	
	Broj korisnika	Lančani indeks	Broj korisnika	Lančani indeks	Broj korisnika	Lančani indeks	Broj korisnika	Lančani indeks
0	1	2	3	4	5	6	7	8
2001.	929371	101,3	20355	100,4	82394	101,8	1032120	101,3
2002.	939214	101,1	20737	101,9	82241	99,8	1042192	101,0
2003.	948523	101,0	21355	103,0	84671	103,0	1054549	101,2
2004.	958810	101,1	21958	102,8	84887	100,3	1065655	101,1
2005.	973793	101,6	22528	102,6	84250	99,2	1080571	101,4
2006.	993460	102,0	23476	104,2	83150	98,7	1100086	101,8
2007.	1015766	102,2	24252	103,3	81522	98,0	1121540	102,0
2008.	1043262	102,7	25299	104,3	79729	97,8	1148290	102,4
2009.	1069059	102,5	26433	104,5	78322	98,2	1173814	102,2
2010.	1095354	102,5	27924	105,6	77108	98,4	1200386	102,3
2011.	1109336	101,3	29100	104,2	74685	96,9	1213121	101,1
2012.	1115867	100,6	29767	102,3	72058	96,5	1217692	100,4
2013.*	1091008	97,8	30402	102,1	69405	96,3	1190815	97,8
2014.*	1125773	103,2	31170	102,5	66795	96,2	1223738	102,8
2015.*	1132614	100,6	31657	101,6	63749	95,4	1228020	100,3
2016.*	1140004	100,7	32357	102,2	61014	95,7	1233375	100,4
2017.*	1141667	100,1	32920	101,7	58064	95,2	1232651	99,9
2018.*	1147442	100,5	33481	101,7	55335	95,3	1236258	100,3

* Provedba Zakona o mirovinskom osiguranju - članak 95. (NN 157/13)



KORISNICI MIROVINA I PROSJEČNE MIROVINE
za ožujak 2019. (isplata u travnju 2019.)

Korisnici mirovina koji su pravo na mirovinu ostvarili prema Zakonu o mirovinskom osiguranju

Tablica 9.

Vrste mirovina	Broj korisnika	Prosječna mirovina	Bez međunarodnih ugovora	
			Broj korisnika	Prosječna mirovina
0	1	2	3	4
Starosna	498825	2.644,17	411667	3.040,11
Starosna mirovina za dugogodišnjeg osiguranika - čl. 35.	28481	3.586,41	24833	3.787,91
Starosna mirovina prevedena iz invalidske *	82972	2.319,10	70993	2.631,73
Ukupno starosna	610278	2.643,94	507493	3.019,57
Prijevremena starosna	196774	2.524,02	160772	2.820,69
Prijevremena starosna mirovina zbog stečaja poslodavca - čl. 36.	291	2.713,61	284	2.721,00
Sveukupno starosna	807343	2.614,74	668549	2.971,62
Invalidska *	119020	1.992,14	112544	2.080,19
Obiteljska	221776	2.005,79	192660	2.219,43
UKUPNO korisnika koji su pravo na mirovinu ostvarili prema Zakonu o mirovinskom osiguranju (u broj korisnika mirovina nisu uključeni korisnici mirovina DVO, ZOHBDR i HVO)	1148139	2.432,57	973753	2.719,77

Tablica 9 a.

Vrste mirovina	Broj korisnika	Prosječna mirovina	Bez međunarodnih ugovora	
			Broj korisnika	Prosječna mirovina
0	1	2	3	4
Radnici kod pravnih i fizičkih osoba (bivši Fond radnika)				
Starosna *	737266	2.698,78	603688	3.100,39
Invalidska *	112033	1.994,60	105715	2.086,54
Obiteljska	210767	2.037,74	182234	2.264,60
Ukupno	1060066	2.492,93	891637	2.809,36
Obrtnici (bivši Fond samostalnih privrednika)				
Starosna *	23580	2.396,64	21035	2.514,33
Invalidska *	4959	1.974,43	4841	2.006,14
Obiteljska	5141	1.777,92	4849	1.831,75
Ukupno	33680	2.240,03	30725	2.326,53
Poljoprivrednici (bivši Fond individualnih poljoprivrednika)				
Starosna *	46497	1.392,78	43826	1.417,32
Invalidska *	2028	1.899,92	1988	1.922,98
Obiteljska	5868	1.057,96	5577	1.080,67
Ukupno	54393	1.375,57	51391	1.400,35
UKUPNO korisnika koji su pravo na mirovinu ostvarili prema Zakonu o mirovinskom osiguranju (u broj korisnika mirovina nisu uključeni korisnici mirovina DVO, ZOHBDR i HVO)	1148139	2.432,57	973753	2.719,77
Sveukupan broj korisnika mirovina na dan 31. ožujka 2019. (ZOMO+DVO+ZOHBDR+HVO)	1241280	2.646,18	1066735	2.943,22

Napomena:

* Primjena čl. 175. st. 7. i čl. 58. Zakona o mirovinskom osiguranju (NN 157/13, 151/14, 33/15, 93/15, 120/16, 18/18, 62/18 i 115/18).

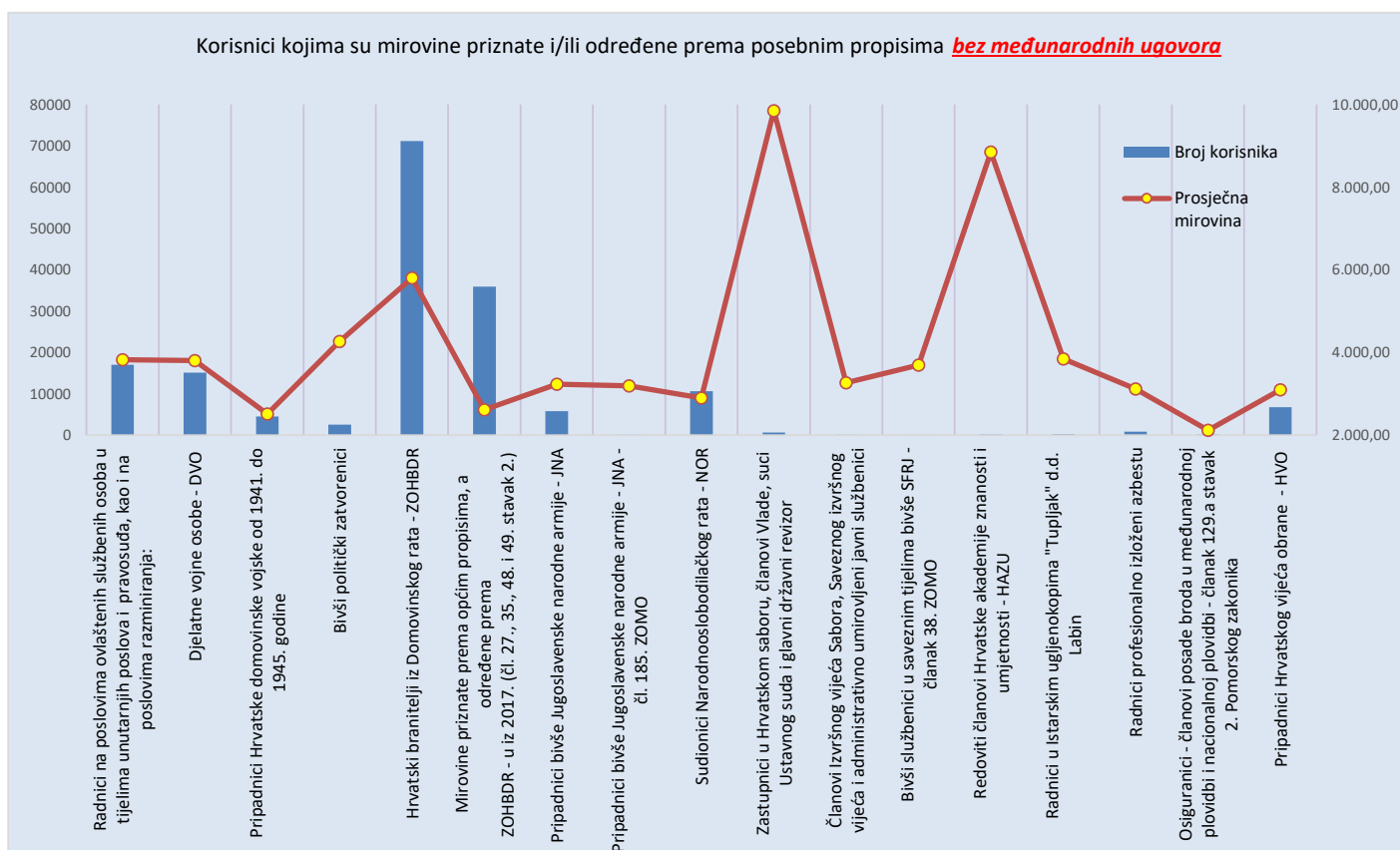
Broj osiguranika - 31. ožujka 2019.	1521259
Odnos broja korisnika mirovina i osiguranika	1 : 1,23
Prosječna mjesečna isplaćena netoplaća Republike Hrvatske za veljaču 2019.	6.369
Aktualna vrijednost mirovine (AVM) 01.01.2019.	66,35
Vrijednost najniže mirovine za 1 godinu mirovinskog staža 01.01.2019.	64,34

KORISNICI KOJIMA SU MIROVINE PRIZNATE I / ILI ODREĐENE PREMA POSEBNIM PROPISIMA

Tablica 9 b.

Stanje: 31. ožujka 2019.

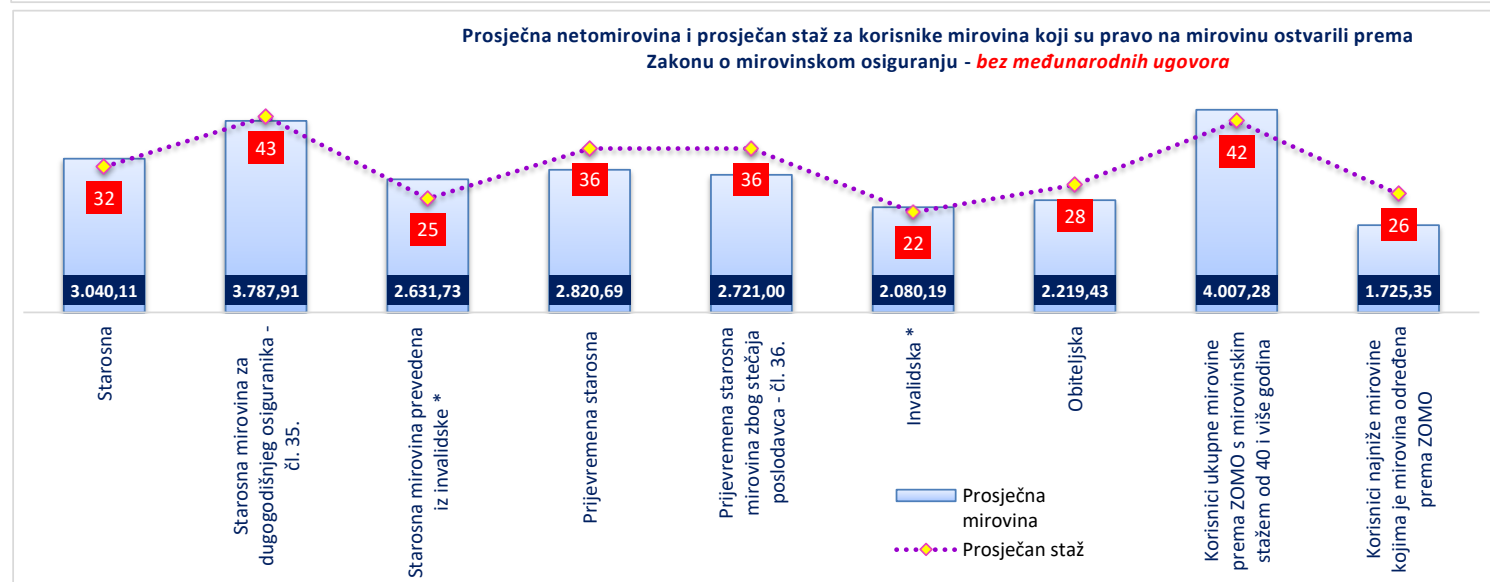
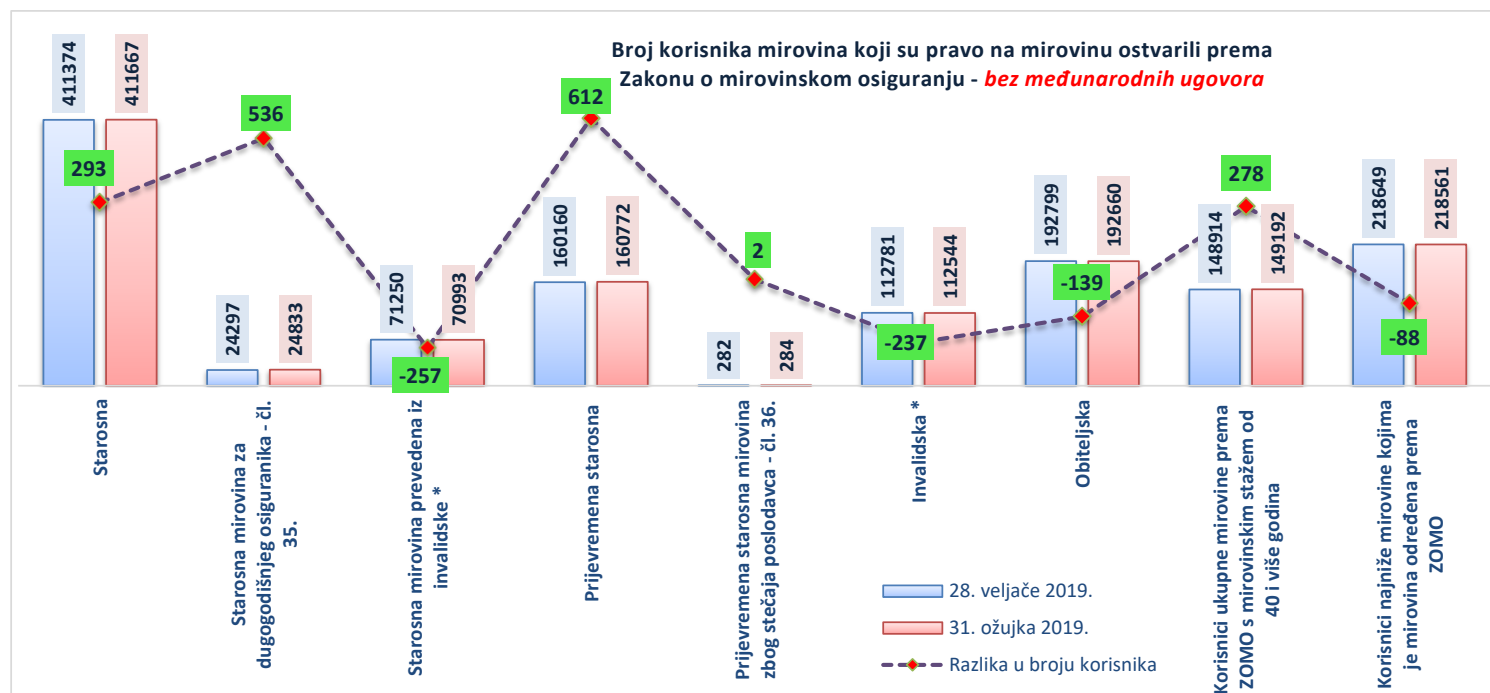
Red. br.	Kategorije korisnika kojima su mirovine priznate i/ili određene prema posebnim propisima	Broj korisnika	Prosječna mirovina	Prosječan staž	Bez međunarodnih ugovora		
					Broj korisnika	Prosječna mirovina	Prosječan staž
0	1	2	3	4	5	6	7
1.	Radnici na poslovima ovlaštenih službenih osoba u tijelima unutarnjih poslova i pravosuđa, kao i na poslovima razminiranja:						
	a) radnici na poslovima ovlaštenih službenih osoba u tijelima unutarnjih poslova i pravosuđa, kojima je pravo na mirovinu priznato prema propisima koji su bili na snazi do stupanja na snagu Zakona o pravima DVO, PS i OSO	8855	4.230,37	32 01 19	8832	4234,17	32 01 20
	b) radnici na poslovima policijskih službenika, ovlaštenih službenih osoba pravosuđa i službene osobe s posebnim dužnostima i ovlastima u sigurnosno obavještajnom sustavu RH koji su pravo na mirovinu ostvarili prema Zakonu o pravima DVO, PS i OSO	7953	4.137,04	34 02 15	7827	4.152,71	34 02 28
	c) radnici na poslovima razminiranja	394	4.765,97	30 10 13	385	4.795,44	30 10 25
2.	Djelatne vojne osobe - DVO	15209	3.800,33	30 06 07	15116	3.807,33	30 06 03
3.	Pripadnici Hrvatske domovinske vojske od 1941. do 1945. godine	4716	2.441,19	33 00 01	4498	2.512,07	33 04 07
4.	Bivši politički zatvorenici	2955	3.885,16	33 02 23	2564	4.269,64	33 04 25
5.	Hrvatski branitelji iz Domovinskog rata - ZOHBDR	71177	5.802,26	18 08 08	71111	5.804,68	18 08 09
6.	Mirovine priznate prema općim propisima, a određene prema ZOHBDR - u iz 2017. (čl. 27., 35., 48. i 49. stavak 2.)	38002	2.617,14	27 10 04	35890	2.612,05	27 05 26
7.	Pripadnici bivše Jugoslavenske narodne armije - JNA	5842	3.232,49	-	5842	3.232,49	-
8.	Pripadnici bivše Jugoslavenske narodne armije - JNA - čl. 185. ZOMO	141	3.143,30	37 09 10	136	3.190,51	37 09 27
9.	Sudionici Narodnooslobodilačkog rata - NOR	10929	2.857,18	29 03 03	10653	2.898,08	29 03 11
10.	Zastupnici u Hrvatskom saboru, članovi Vlade, suci Ustavnog suda i glavni državni revizor	668	9.850,74	33 02 01	661	9.849,43	33 02 02
11.	Članovi Izvršnog vijeća Sabora, Saveznog izvršnog vijeća i administrativno umirovljeni javni službenici	99	3.270,49	28 07 17	99	3.270,49	28 07 17
12.	Bivši službenici u savezima bivše SFRJ - članak 38. ZOMO	34	3.700,72	-	33	3.695,53	-
13.	Redoviti članovi Hrvatske akademije znanosti i umjetnosti - HAZU	144	8.858,70	41 08 29	143	8.844,95	41 08 03
14.	Radnici u Istarskim ugljenokopima "Tupljak" d.d. Labin	256	3.831,13	29 08 23	253	3.844,26	29 09 05
15.	Radnici profesionalno izloženi azbestu	868	3.111,76	27 10 01	863	3.118,20	27 10 03
16.	Osiguranci - članovi posade broda u međunarodnoj plovidbi i nacionalnoj plovidbi - članak 129.a stavak 2. Pomorskog zakonika	166	2.061,00	29 05 13	154	2.118,89	29 01 04
17.	Pripadnici Hrvatskog vijeća obrane - HVO	6755	3.097,90	07 02 21	6755	3.097,90	07 02 21
UKUPNO		175163	-	-	171815	-	-



**Korisnici mirovina koji su pravo na mirovinu ostvarili prema Zakonu o mirovinskom osiguranju
bez međunarodnih ugovora**

Tablica 9 c.

Vrste mirovina	Bez međunarodnih ugovora						Razlika u broju korisnika
	28. veljače 2019.			31. ožujka 2019.			
	Broj korisnika	Prosječna mirovina	Prosječan staž	Broj korisnika	Prosječna mirovina	Prosječan staž	
0	1	2	3	4	5	6	7 (kol.4 - kol.1)
Starosna	411374	3.010,77	31 05 23	411667	3.040,11	31 05 23	293
Starosna mirovina za dugogodišnjeg osiguranika - čl. 35.	24297	3.761,53	42 08 13	24833	3.787,91	42 08 14	536
Starosna mirovina prevedena iz invalidske *	71250	2.603,62	24 06 06	70993	2.631,73	24 06 07	-257
Ukupno starosna	506921	2.989,52	31 00 06	507493	3.019,57	31 00 09	572
Prijevremena starosna	160160	2.792,48	35 08 08	160772	2.820,69	35 08 10	612
Prijevremena starosna mirovina zbog stečaja poslodavca - čl. 36.	282	2.689,32	35 05 20	284	2.721,00	35 05 18	2
Sveukupno starosna	667363	2.942,11	32 01 21	668549	2.971,62	32 01 25	1186
Invalidska *	112781	2.057,68	22 02 05	112544	2.080,19	22 02 04	-237
Obiteljska	192799	2.195,12	28 02 16	192660	2.219,43	28 02 19	-139
UKUPNO korisnika koji su pravo na mirovinu ostvarili prema Zakonu o mirovinskom osiguranju (u broj korisnika mirovina nisu uključeni korisnici mirovina DVO, ZOHBDR i HVO)	972943	2.691,56	30 02 16	973753	2.719,77	30 02 20	810
Korisnici starosne mirovine prema ZOMO s mirovinskim stažem od 40 i više godina	77935	4.467,38	42 03 18	77784	4.506,12	42 03 21	-151
Korisnici ukupne mirovine prema ZOMO s mirovinskim stažem od 40 i više godina	148914	3.972,74	42 00 22	149192	4.007,28	42 00 24	278
Korisnici najniže mirovine kojima je mirovina određena prema ZOMO	218649	1.705,48	26 04 04	218561	1.725,35	26 04 06	-88

Napomena: u broj korisnika mirovina nisu uključeni korisnici mirovina DVO, ZOHBDR i HVO

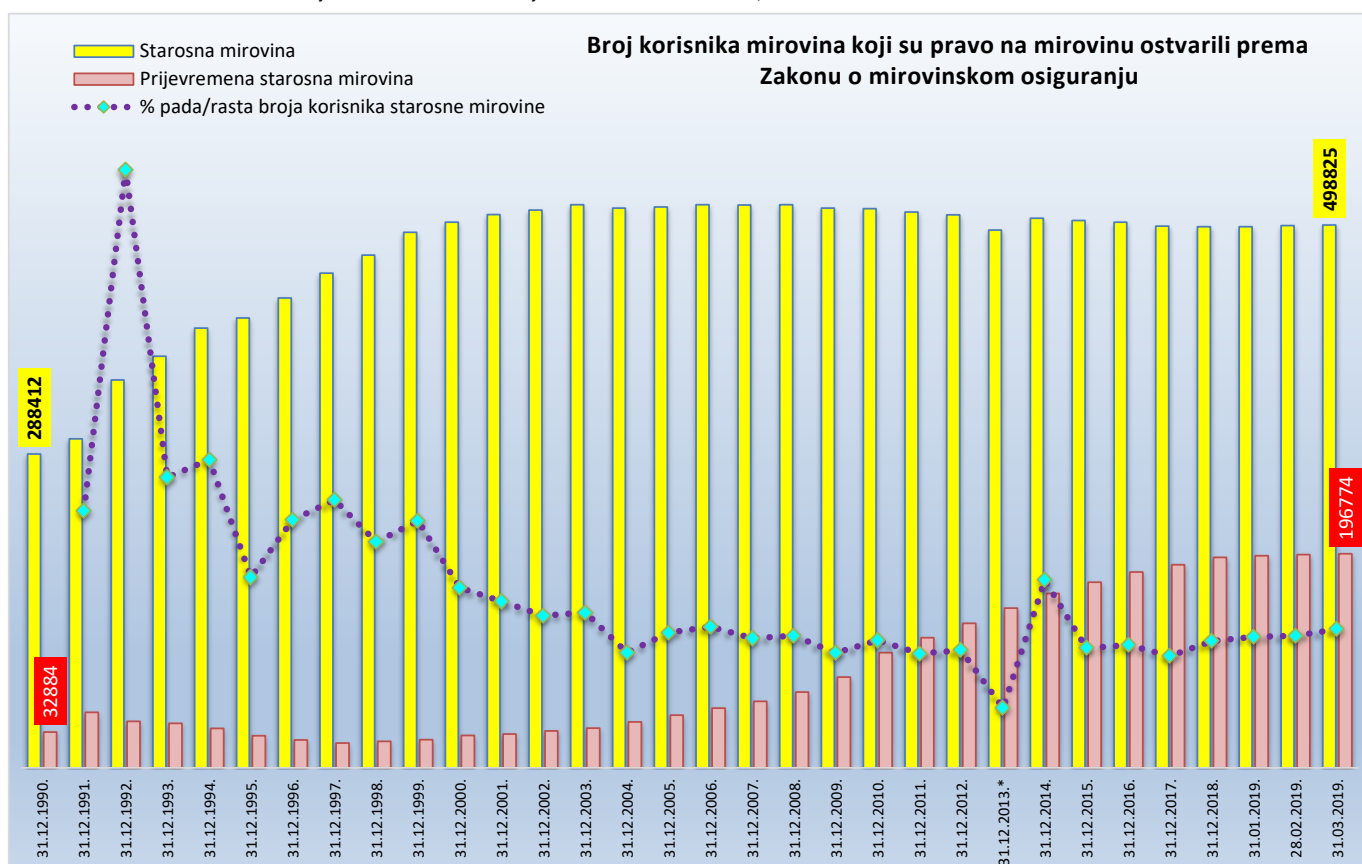
Korisnici starosne i prijevremene starosne mirovine prema godinama koji su pravo na mirovinu ostvarili prema Zakonu o mirovinskom osiguranju

Tablica 9 d.

Stanje na dan	Broj korisnika		% pada/rasta broja korisnika	
	Starosna mirovina	Prijevremena starosna mirovina	Starosna mirovina	Prijevremena starosna mirovina
0	1	2	3	4
31.12.1990.	288412	32884		
31.12.1991.	302405	51027	4,9	55,2
31.12.1992.	356508	42850	17,9	-16,0
31.12.1993.	378318	41027	6,1	-4,3
31.12.1994.	404052	36189	6,8	-11,8
31.12.1995.	413371	29614	2,3	-18,2
31.12.1996.	431930	25624	4,5	-13,5
31.12.1997.	454664	22880	5,3	-10,7
31.12.1998.	471257	24420	3,6	6,7
31.12.1999.	492258	25781	4,5	5,6
31.12.2000.	501591	29892	1,9	15,9
31.12.2001.	508465	31185	1,4	4,3
31.12.2002.	512663	33943	0,8	8,8
31.12.2003.	517569	36416	1,0	7,3
31.12.2004.	514515	42233	-0,6	16,0
31.12.2005.	515428	48542	0,2	14,9
31.12.2006.	517523	55013	0,4	13,3
31.12.2007.	517317	61169	0,0	11,2
31.12.2008.	517626	69743	0,1	14,0
31.12.2009.	514501	83397	-0,6	19,6
31.12.2010.	513895	105910	-0,1	27,0
31.12.2011.	510704	119741	-0,6	13,1
31.12.2012.	508132	132792	-0,5	10,9
31.12.2013.*	494377	146706	-2,7	10,5
31.12.2014.	505203	160374	2,2	9,3
31.12.2015.	503084	170715	-0,4	6,4
31.12.2016.	501572	179931	-0,3	5,4
31.12.2017.	497984	186589	-0,7	3,7
31.12.2018.	497285	193492	-0,1	3,7
31.01.2019.	497357	195050	0,0	0,8
28.02.2019.	498272	196112	0,1	5,1
31.03.2019.	498825	196774	0,3	1,7

* Provedba Zakona o mirovinskom osiguranju - članak 95. (NN 157/13)

U broj korisnika mirovina nisu uključeni korisnici mirovina DVO, ZOHBDR i HVO.



KORISNICI MIROVINA PREMA VRSTAMA I SVOTAMA MIROVINA KOJI SU PRAVO NA MIROVINU OSTVARILI PREMA ZAKONU O MIROVINSKOM OSIGURANJU (zbroj tablica 10 a. i 10 b.)

Tablica 10.

Stanje: 31. ožujka 2019.

Svote mirovina	Ukupno			Starosna mirovina *			Invalidska mirovina *			Obiteljska mirovina		
	Broj korisnika	Prosječna mirovina	Prosječan staž	Broj korisnika	Prosječna mirovina	Prosječan staž	Broj korisnika	Prosječna mirovina	Prosječan staž	Broj korisnika	Prosječna mirovina	Prosječan staž
0	1	2	3	4	5	6	7	8	9	10	11	12
do - 500,00	93487	231,24	30 10 27	67647	229,18	33 00 10	6515	268,30	19 03 07	19325	225,95	27 04 10
500,01 - 1.000,00	79909	779,76	22 04 14	50574	765,70	25 06 09	6840	780,87	14 07 10	22495	811,03	17 08 10
1.000,01 - 1.500,00	111164	1.261,09	20 09 27	60599	1.254,55	22 02 22	18180	1.294,44	15 09 16	32385	1.254,59	21 00 06
1.500,01 - 2.000,00	172796	1.753,84	27 00 07	106293	1.751,39	27 09 19	30543	1.748,66	22 08 12	35960	1.765,49	28 05 07
2.000,01 - 2.500,00	207266	2.223,40	29 03 24	128000	2.227,66	30 07 04	28741	2.224,55	23 06 09	50525	2.211,95	29 04 27
2.500,01 - 3.000,00	154350	2.749,97	33 06 13	111527	2.756,06	34 06 17	16157	2.755,62	25 05 26	26666	2.721,06	34 02 17
3.000,01 - 3.500,00	103472	3.237,54	35 03 06	82699	3.240,80	35 08 23	6363	3.222,39	27 06 04	14410	3.225,55	35 11 19
3.500,01 - 4.000,00	80470	3.747,80	36 06 25	68266	3.747,98	36 11 06	3111	3.721,27	28 07 00	9093	3.755,52	36 05 10
4.000,01 - 4.500,00	54288	4.230,65	38 00 01	48644	4.231,57	38 03 13	1137	4.216,69	29 09 22	4507	4.224,20	36 11 13
4.500,01 - 5.000,00	33011	4.729,41	38 03 25	29704	4.728,81	38 06 29	615	4.729,39	29 04 07	2692	4.736,06	37 05 22
5.000,01 - 6.000,00	35148	5.453,23	38 02 06	31588	5.452,97	38 04 05	557	5.435,16	29 04 18	3003	5.459,25	38 01 19
6.000,01 - 7.000,00	12022	6.430,03	38 03 00	11372	6.431,18	38 03 19	172	6.392,39	29 09 10	478	6.416,29	40 01 20
7.000,01 - 8.000,00	5768	7.473,71	38 09 28	5552	7.478,17	38 10 04	64	7.389,92	28 07 21	152	7.346,17	42 06 21
veće od - 8.000,00	4988	9.224,42	41 02 23	4878	9.221,78	41 03 22	25	9.254,36	29 11 24	85	9.367,08	39 11 21
UKUPNO	1148139	2.432,57	30 06 06	807343	2.614,74	32 04 14	119020	1.992,14	22 01 01	221776	2.005,79	28 03 08

KORISNICI MIROVINA PREMA VRSTAMA I SVOTAMA MIROVINA KOJI SU PRAVO NA MIROVINU OSTVARILI PREMA ZAKONU O MIROVINSKOM OSIGURANJU (zbroj tablica 10 a. - BMU i 10 b. - BMU)
BEZ MEĐUNARODNIH UGOVORA

Tablica 10. - BMU

Stanje: 31. ožujka 2019.

Svote mirovina	Ukupno			Starosna mirovina *			Invalidska mirovina *			Obiteljska mirovina		
	Broj korisnika	Prosječna mirovina	Prosječan staž	Broj korisnika	Prosječna mirovina	Prosječan staž	Broj korisnika	Prosječna mirovina	Prosječan staž	Broj korisnika	Prosječna mirovina	Prosječan staž
0	1	2	3	4	5	6	7	8	9	10	11	12
do - 500,00	4073	334,68	15 04 11	946	290,23	16 03 02	2174	333,64	14 09 15	953	381,18	15 10 12
500,01 - 1.000,00	41024	845,31	15 00 21	19161	846,69	16 00 25	5138	820,39	13 03 16	16725	851,38	14 05 18
1.000,01 - 1.500,00	96117	1.266,39	18 11 28	47673	1.261,50	19 02 25	17986	1.295,70	15 09 11	30458	1.256,73	20 05 27
1.500,01 - 2.000,00	161674	1.754,97	26 06 00	96539	1.752,91	27 00 29	30507	1.748,69	22 08 13	34628	1.766,22	28 02 19
2.000,01 - 2.500,00	199887	2.223,23	29 00 27	121626	2.227,52	30 03 18	28672	2.224,52	23 06 14	49589	2.211,95	29 03 24
2.500,01 - 3.000,00	148787	2.750,56	33 04 26	106459	2.757,09	34 05 01	16063	2.755,30	25 06 11	26265	2.721,19	34 01 27
3.000,01 - 3.500,00	100432	3.237,94	35 02 09	79892	3.241,36	35 07 25	6331	3.222,72	27 06 19	14209	3.225,49	35 11 07
3.500,01 - 4.000,00	78789	3.748,23	36 06 11	66682	3.748,46	36 10 22	3105	3.721,30	28 07 04	9002	3.755,80	36 05 03
4.000,01 - 4.500,00	53314	4.230,75	38 00 01	47710	4.231,67	38 03 10	1137	4.216,69	29 09 22	4467	4.224,48	36 11 10
4.500,01 - 5.000,00	32500	4.729,44	38 03 23	29215	4.728,82	38 06 28	614	4.729,36	29 04 12	2671	4.736,23	37 05 15
5.000,01 - 6.000,00	34639	5.453,55	38 02 06	31102	5.453,32	38 04 05	557	5.435,16	29 04 18	2980	5.459,42	38 01 21
6.000,01 - 7.000,00	11879	6.430,26	38 02 27	11231	6.431,41	38 03 15	171	6.394,64	29 08 20	477	6.416,07	40 01 21
7.000,01 - 8.000,00	5685	7.473,21	38 09 29	5469	7.477,72	38 10 06	64	7.389,92	28 07 21	152	7.346,17	42 06 21
veće od - 8.000,00	4953	9.224,48	41 02 26	4844	9.221,98	41 03 25	25	9.254,36	29 11 24	84	9.360,01	40 00 16
UKUPNO	973753	2.719,77	30 02 20	668549	2.971,62	32 01 25	112544	2.080,19	22 02 04	192660	2.219,43	28 02 19

Napomena:

U broj korisnika mirovina nisu uključeni korisnici mirovina DVO, ZOHBDR i HVO.

* Primjena čl. 175. st. 7. i čl. 58. Zakona o mirovinskom osiguranju (NN 157/13, 151/14, 33/15, 93/15, 120/16, 18/18, 62/18 i 115/18).

**KORISNICI MIROVINA PREMA VRSTAMA I SVOTAMA MIROVINA
KOJI SU PRAVO NA MIROVINU OSTVARILI do 31. prosinca 1998.**

Tablica 10 a.

Stanje: 31. ožujka 2019.

Svote mirovina	Ukupno			Starosna mirovina *			Invalidska mirovina *			Obiteljska mirovina		
	Broj korisnika	Prosječna mirovina	Prosječan staž	Broj korisnika	Prosječna mirovina	Prosječan staž	Broj korisnika	Prosječna mirovina	Prosječan staž	Broj korisnika	Prosječna mirovina	Prosječan staž
0	1	2	3	4	5	6	7	8	9	10	11	12
do - 500,00	9877	246,17	29 07 28	8140	244,65	31 03 10	143	217,89	16 04 09	1594	256,51	22 06 29
500,01 - 1.000,00	20585	744,60	20 01 16	15565	739,55	21 10 26	334	766,88	11 05 24	4686	759,78	14 10 15
1.000,01 - 1.500,00	13365	1.261,10	20 00 02	7133	1.259,79	22 02 11	588	1.290,71	12 00 12	5644	1.259,68	18 00 13
1.500,01 - 2.000,00	21326	1.776,56	23 01 21	12772	1.779,77	23 11 15	1300	1.788,76	15 08 18	7254	1.768,72	23 00 22
2.000,01 - 2.500,00	76152	2.188,46	25 00 21	48980	2.197,10	25 09 20	4960	2.167,33	15 01 19	22212	2.174,12	25 07 27
2.500,01 - 3.000,00	53485	2.762,65	31 10 12	43027	2.774,11	32 07 21	2706	2.761,92	21 00 23	7752	2.699,25	31 00 24
3.000,01 - 3.500,00	37069	3.243,45	33 00 04	31962	3.245,42	33 03 22	1493	3.246,22	23 10 29	3614	3.224,92	33 03 22
3.500,01 - 4.000,00	29901	3.747,37	34 00 26	26444	3.745,90	34 04 17	1071	3.736,17	24 05 20	2386	3.768,68	34 02 04
4.000,01 - 4.500,00	18063	4.225,36	35 00 23	16530	4.225,67	35 02 27	431	4.227,19	26 10 23	1102	4.219,91	35 01 20
4.500,01 - 5.000,00	10482	4.728,61	35 01 07	9662	4.729,44	35 03 02	231	4.719,32	26 06 28	589	4.718,76	35 08 24
5.000,01 - 6.000,00	11181	5.451,60	35 00 27	10386	5.452,97	35 01 15	196	5.434,46	26 10 08	599	5.433,52	36 10 19
6.000,01 - 7.000,00	3884	6.432,68	35 03 24	3776	6.433,92	35 04 26	74	6.352,95	29 11 16	34	6.469,00	37 00 25
7.000,01 - 8.000,00	1671	7.521,07	36 03 04	1628	7.524,53	36 05 11	38	7.410,30	27 09 27	5	7.233,46	40 11 12
veće od - 8.000,00	237	8.798,16	37 06 28	227	8.780,22	37 10 02	9	9.197,55	30 01 26	1	9.276,58	45 07 02
UKUPNO	307278	2.752,16	29 00 03	236232	2.902,66	30 05 00	13574	2.597,25	18 04 23	57472	2.170,13	25 05 21

**KORISNICI MIROVINA PREMA VRSTAMA I SVOTAMA MIROVINA
KOJI SU PRAVO NA MIROVINU OSTVARILI do 31. prosinca 1998.**
BEZ MEĐUNARODNIH UGOVORA

Tablica 10 a. - BMU

Stanje: 31. ožujka 2019.

Svote mirovina	Ukupno			Starosna mirovina *			Invalidska mirovina *			Obiteljska mirovina		
	Broj korisnika	Prosječna mirovina	Prosječan staž	Broj korisnika	Prosječna mirovina	Prosječan staž	Broj korisnika	Prosječna mirovina	Prosječan staž	Broj korisnika	Prosječna mirovina	Prosječan staž
0	1	2	3	4	5	6	7	8	9	10	11	12
do - 500,00	161	386,00	13 01 26	45	312,36	19 06 03	2	421,61	04 11 09	114	414,44	10 09 19
500,01 - 1.000,00	13090	764,64	15 03 27	9519	759,95	16 06 08	262	783,93	10 05 18	3309	776,61	12 03 08
1.000,01 - 1.500,00	10724	1.273,11	17 10 20	5060	1.279,19	18 10 19	560	1.293,94	11 11 03	5104	1.264,80	17 06 18
1.500,01 - 2.000,00	19593	1.778,38	22 06 17	11283	1.782,23	23 01 02	1286	1.789,28	15 08 05	7024	1.770,18	22 11 06
2.000,01 - 2.500,00	74535	2.187,94	24 10 29	47499	2.196,47	25 07 03	4955	2.167,31	15 01 16	22081	2.174,24	25 07 19
2.500,01 - 3.000,00	52327	2.763,08	31 09 15	41901	2.774,91	32 06 26	2702	2.762,03	21 00 22	7724	2.699,26	31 00 17
3.000,01 - 3.500,00	36258	3.243,49	32 11 12	31172	3.245,52	33 02 25	1489	3.246,05	23 10 26	3597	3.224,84	33 03 13
3.500,01 - 4.000,00	29379	3.747,71	34 00 09	25931	3.746,24	34 04 00	1070	3.735,97	24 05 23	2378	3.768,94	34 02 01
4.000,01 - 4.500,00	17702	4.225,43	35 00 08	16171	4.225,75	35 02 12	431	4.227,19	26 10 23	1100	4.219,94	35 01 24
4.500,01 - 5.000,00	10317	4.728,63	35 00 26	9499	4.729,45	35 02 20	230	4.719,20	26 07 07	588	4.719,02	35 08 26
5.000,01 - 6.000,00	11033	5.452,11	35 00 20	10241	5.453,48	35 01 08	196	5.434,46	26 10 08	596	5.434,52	36 10 20
6.000,01 - 7.000,00	3858	6.432,61	35 03 19	3751	6.433,74	35 04 21	73	6.357,69	29 10 00	34	6.469,00	37 00 25
7.000,01 - 8.000,00	1642	7.519,55	36 02 28	1599	7.523,04	36 05 06	38	7.410,30	27 09 27	5	7.233,46	40 11 12
veće od - 8.000,00	235	8.801,19	37 06 28	225	8.783,23	37 10 04	9	9.197,55	30 01 26	1	9.276,58	45 07 02
UKUPNO	280854	2.908,65	28 10 18	213896	3.085,57	30 03 12	13303	2.635,92	18 05 08	53655	2.270,96	25 07 23

Napomena:
U broj korisnika mirovina nisu uključeni korisnici mirovina DVO, ZOHBDR i HVO.

* Primjena čl. 175. st. 7. i čl. 58. Zakona o mirovinskom osiguranju (NN 157/13, 151/14, 33/15, 93/15, 120/16, 18/18, 62/18 i 115/18).

**KORISNICI MIROVINA PREMA VRSTAMA I SVOTAMA MIROVINA
KOJI SU PRAVO NA MIROVINU OSTVARILI od 1. siječnja 1999.**

Tablica 10 b.

Stanje: 31. ožujka 2019.

Svote mirovina	Ukupno			Starosna mirovina *			Invalidska mirovina *			Obiteljska mirovina		
	Broj korisnika	Prosječna mirovina	Prosječan staž	Broj korisnika	Prosječna mirovina	Prosječan staž	Broj korisnika	Prosječna mirovina	Prosječan staž	Broj korisnika	Prosječna mirovina	Prosječan staž
0	1	2	3	4	5	6	7	8	9	10	11	12
do - 500,00	83610	229,48	31 00 16	59507	227,07	33 03 08	6372	269,44	19 04 01	17731	223,20	27 09 17
500,01 - 1.000,00	59324	791,96	23 01 26	35009	777,33	27 01 26	6506	781,59	14 09 08	17809	824,52	18 05 07
1.000,01 - 1.500,00	97799	1.261,09	20 11 09	53466	1.253,86	22 02 24	17592	1.294,57	15 11 02	26741	1.253,52	21 07 27
1.500,01 - 2.000,00	151470	1.750,64	27 06 28	93521	1.747,52	28 03 28	29243	1.746,88	23 00 00	28706	1.764,67	29 09 18
2.000,01 - 2.500,00	131114	2.243,69	31 09 24	79020	2.246,61	33 07 07	23781	2.236,48	25 03 07	28313	2.241,63	32 04 14
2.500,01 - 3.000,00	100865	2.743,24	34 05 05	68500	2.744,72	35 09 09	13451	2.754,36	26 04 00	18914	2.729,99	35 05 25
3.000,01 - 3.500,00	66403	3.234,24	36 06 05	50737	3.237,89	37 03 00	4870	3.215,09	28 04 05	10796	3.225,76	36 09 22
3.500,01 - 4.000,00	50569	3.748,06	38 00 07	41822	3.749,30	38 06 11	2040	3.713,44	30 03 15	6707	3.750,84	37 02 23
4.000,01 - 4.500,00	36225	4.233,29	39 05 18	32114	4.234,61	39 10 09	706	4.210,28	31 03 17	3405	4.225,59	37 06 11
4.500,01 - 5.000,00	22529	4.729,78	39 09 26	20042	4.728,50	40 02 04	384	4.735,45	30 10 16	2103	4.740,91	37 11 23
5.000,01 - 6.000,00	23967	5.453,99	39 07 25	21202	5.452,98	39 11 11	361	5.435,55	30 09 01	2404	5.465,66	38 05 14
6.000,01 - 7.000,00	8138	6.428,77	39 08 04	7596	6.429,82	39 09 07	98	6.422,17	29 07 20	444	6.412,26	40 04 18
7.000,01 - 8.000,00	4097	7.454,40	39 10 19	3924	7.458,94	39 10 06	26	7.360,13	29 10 03	147	7.350,00	42 07 11
veće od - 8.000,00	4751	9.245,69	41 05 00	4651	9.243,33	41 05 25	16	9.286,31	29 10 16	84	9.368,15	39 10 26
UKUPNO	840861	2.315,79	31 00 23	571111	2.495,65	33 02 06	105446	1.914,25	22 06 14	164304	1.948,31	29 02 27

**KORISNICI MIROVINA PREMA VRSTAMA I SVOTAMA MIROVINA
KOJI SU PRAVO NA MIROVINU OSTVARILI od 1. siječnja 1999.**
BEZ MEĐUNARODNIH UGOVORA

Tablica 10 b. - BMU

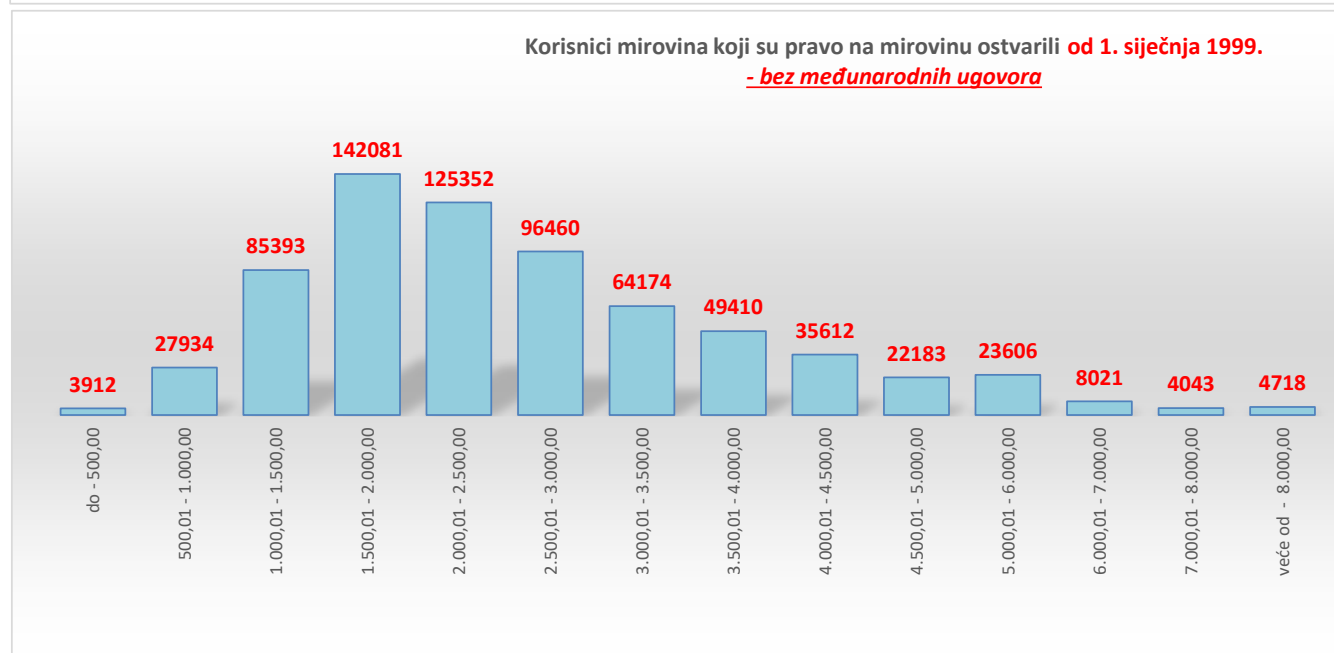
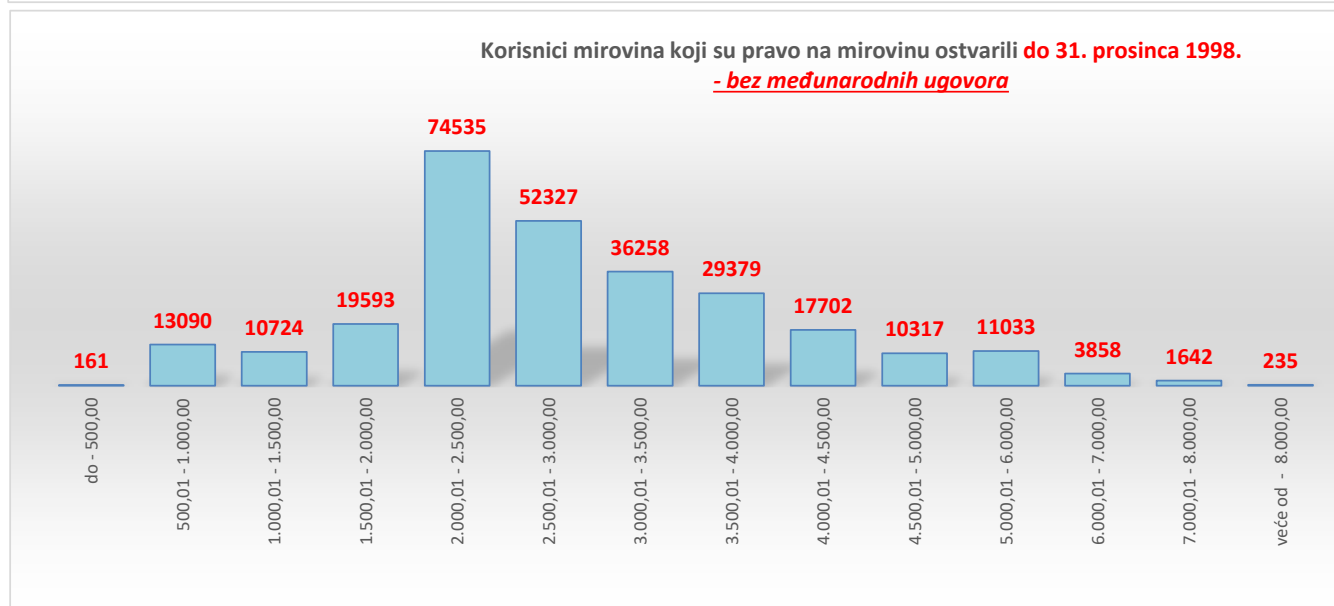
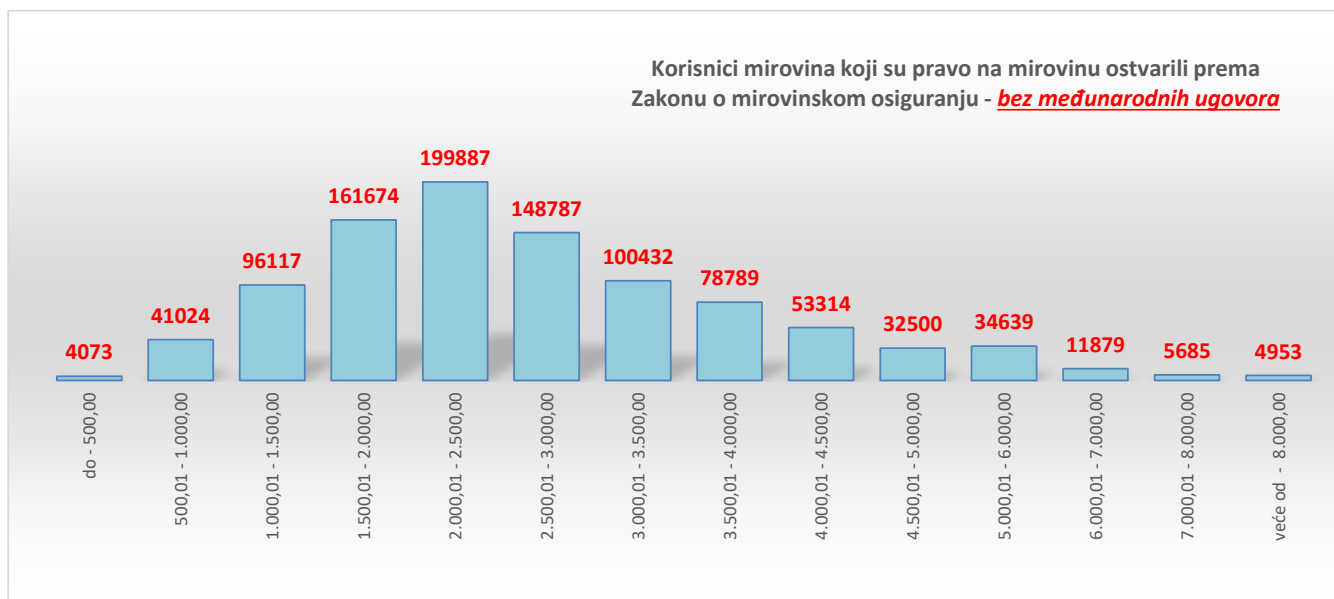
Stanje: 31. ožujka 2019.

Svote mirovina	Ukupno			Starosna mirovina *			Invalidska mirovina *			Obiteljska mirovina		
	Broj korisnika	Prosječna mirovina	Prosječan staž	Broj korisnika	Prosječna mirovina	Prosječan staž	Broj korisnika	Prosječna mirovina	Prosječan staž	Broj korisnika	Prosječna mirovina	Prosječan staž
0	1	2	3	4	5	6	7	8	9	10	11	12
do - 500,00	3912	332,57	15 05 15	901	289,12	16 00 28	2172	333,56	14 09 18	839	376,66	16 06 19
500,01 - 1.000,00	27934	883,11	14 11 09	9642	932,33	15 07 12	4876	822,35	13 05 11	13416	869,82	15 00 01
1.000,01 - 1.500,00	85393	1.265,55	19 01 14	42613	1.259,40	19 03 11	17426	1.295,76	15 10 26	25354	1.255,11	21 00 29
1.500,01 - 2.000,00	142081	1.751,74	27 00 15	85256	1.749,03	27 07 15	29221	1.746,90	23 00 01	27604	1.765,22	29 06 27
2.000,01 - 2.500,00	125352	2.244,21	31 07 01	74127	2.247,43	33 04 10	23717	2.236,48	25 03 14	27508	2.242,22	32 03 16
2.500,01 - 3.000,00	96460	2.743,77	34 03 16	64558	2.745,52	35 07 25	13361	2.753,94	26 04 18	18541	2.730,32	35 05 08
3.000,01 - 3.500,00	64174	3.234,81	36 05 13	48720	3.238,71	37 02 10	4842	3.215,54	28 04 25	10612	3.225,71	36 09 13
3.500,01 - 4.000,00	49410	3.748,53	38 00 02	40751	3.749,87	38 06 03	2035	3.713,59	30 03 20	6624	3.751,08	37 02 18
4.000,01 - 4.500,00	35612	4.233,40	39 05 17	31539	4.234,71	39 10 10	706	4.210,28	31 03 17	3367	4.225,97	37 06 09
4.500,01 - 5.000,00	22183	4.729,82	39 09 28	19716	4.728,52	40 02 09	384	4.735,45	30 10 16	2083	4.741,09	37 11 16
5.000,01 - 6.000,00	23606	5.454,22	39 07 28	20861	5.453,24	39 11 15	361	5.435,55	30 09 01	2384	5.465,64	38 05 17
6.000,01 - 7.000,00	8021	6.429,13	39 08 06	7480	6.430,24	39 09 09	98	6.422,17	29 07 20	443	6.412,01	40 04 19
7.000,01 - 8.000,00	4043	7.454,39	39 10 22	3870	7.458,99	39 10 09	26	7.360,13	29 10 03	147	7.350,00	42 07 11
veće od - 8.000,00	4718	9.245,56	41 05 04	4619	9.243,35	41 05 28	16	9.286,31	29 10 16	83	9.361,02	39 11 26
UKUPNO	692899	2.643,20	30 09 10	454653	2.918,00	33 00 15	99241	2.005,70	22 07 26	139005	2.199,54	29 02 15

Napomena:

U broj korisnika mirovina nisu uključeni korisnici mirovina DVO, ZOHBDR i HVO.

* Primjena čl. 175. st. 7. i čl. 58. Zakona o mirovinskom osiguranju (NN 157/13, 151/14, 33/15, 93/15, 120/16, 18/18, 62/18 i 115/18).



U prikazu grafova nisu uključeni korisnici mirovina DVO, ZOHBDR i HVO.

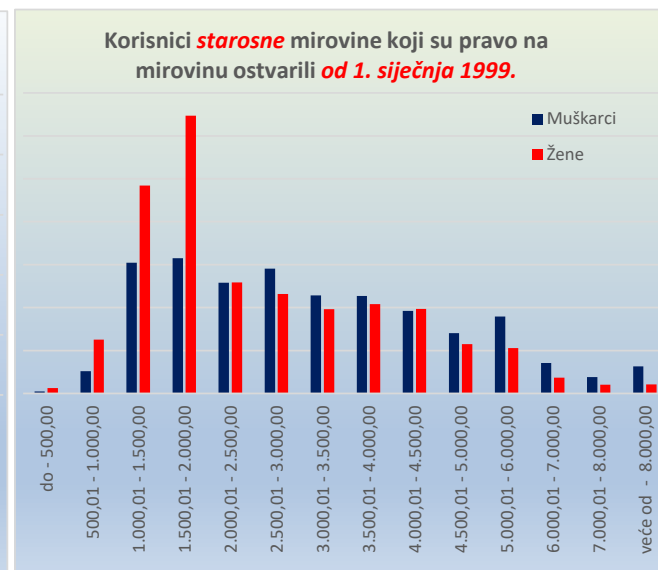
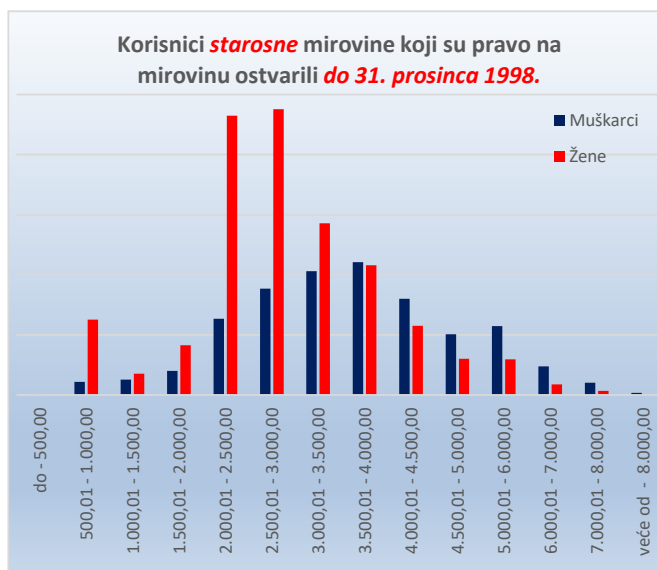
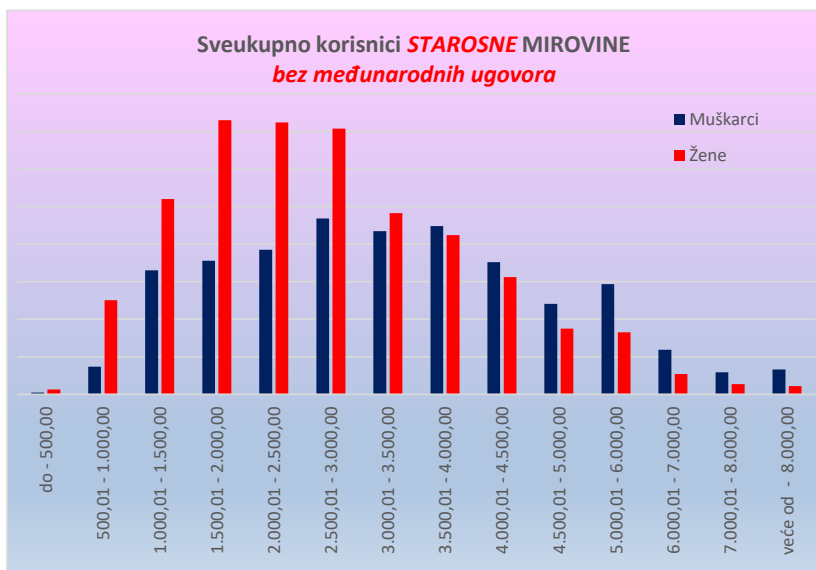
KORISNICI STAROSNE MIROVINE KOJI SU PRAVO NA MIROVINU OSTVARILI PREMA ZAKONU O MIROVINSKOM OSIGURANJU - BEZ MEĐUNARODNIH UGOVORA

Tablica 10 - 1_sm

Stanje: 31. ožujka 2019.

Svete mirovina	I. <u>SVEUKUPNO</u> korisnici <u>STAROSNE MIROVINE</u> (zbroj II.+III.)									II. Korisnici starosne mirovine koji su pravo na mirovinu ostvarili do 31. prosinca 1998.									III. Korisnici starosne mirovine koji su pravo na mirovinu ostvarili od 1. siječnja 1999.								
	Ukupno			Muškarci			Žene			Ukupno			Muškarci			Žene			Ukupno			Muškarci			Žene		
	Broj korisnika	Prosječna mirovina	Prosječan staž	Broj korisnika	Prosječna mirovina	Prosječan staž	Broj korisnika	Prosječna mirovina	Prosječan staž	Broj korisnika	Prosječna mirovina	Prosječan staž	Broj korisnika	Prosječna mirovina	Prosječan staž	Broj korisnika	Prosječna mirovina	Prosječan staž	Broj korisnika	Prosječna mirovina	Prosječan staž	Broj korisnika	Prosječna mirovina	Prosječan staž	Broj korisnika	Prosječna mirovina	Prosječan staž
0	1	2	3	4	5	6	7	8	9	10	11	12	13	14	15	16	17	18	19	20	21	22	23	24	25	26	27
do - 500,00	883	290,35	16 02 12	235	331,60	17 00 19	648	275,39	15 11 01	22	331,53	20 10 10	11	336,63	24 05 21	11	326,44	17 02 24	861	289,30	16 00 26	224	331,36	16 07 24	637	274,51	15 10 22
500,01 - 1.000,00	16223	858,23	16 06 13	3682	892,15	16 10 26	12541	848,27	16 05 05	7358	762,59	17 04 11	1100	806,66	18 10 21	6258	754,85	17 01 04	8865	937,60	15 09 24	2582	928,57	16 00 02	6283	941,32	15 08 27
1.000,01 - 1.500,00	42471	1.258,53	19 05 29	16493	1.267,60	19 08 29	25978	1.252,77	19 04 02	3056	1.266,27	21 01 07	1283	1.264,95	21 11 17	1773	1.267,23	20 05 27	39415	1.257,93	19 04 13	15210	1.267,83	19 06 19	24205	1.251,71	19 03 01
1.500,01 - 2.000,00	54254	1.720,79	24 08 13	17772	1.763,28	25 03 04	36482	1.700,10	24 05 04	6149	1.782,09	26 02 04	2010	1.772,95	27 09 26	4139	1.786,52	25 04 18	48105	1.712,96	24 06 03	15762	1.762,05	24 11 07	32343	1.689,04	24 03 19
2.000,01 - 2.500,00	55428	2.219,06	29 02 18	19245	2.232,06	30 02 22	36183	2.212,15	28 08 09	29576	2.197,17	28 01 14	6335	2.233,79	31 11 07	23241	2.187,19	27 01 02	25852	2.244,11	30 05 28	12910	2.231,22	29 04 16	12942	2.256,96	31 07 03
2.500,01 - 3.000,00	58762	2.770,57	33 11 28	23392	2.771,74	33 09 15	35370	2.769,80	34 01 10	32621	2.784,74	34 03 25	8846	2.779,11	36 02 24	23775	2.786,83	33 07 10	26141	2.752,90	33 06 20	14546	2.767,26	32 02 17	11595	2.734,88	35 02 03
3.000,01 - 3.500,00	45833	3.246,70	35 04 19	21722	3.248,13	36 01 12	24111	3.245,42	34 09 03	24587	3.248,57	34 08 13	10291	3.255,61	36 08 23	14296	3.243,50	33 03 25	21246	3.244,54	36 02 08	11431	3.241,39	35 06 29	9815	3.248,22	36 10 22
3.500,01 - 4.000,00	43587	3.754,37	36 10 25	22387	3.764,27	37 07 08	21200	3.743,91	36 02 00	21840	3.749,43	35 05 15	11043	3.764,18	37 02 04	10797	3.734,35	33 09 09	21747	3.759,32	38 04 01	11344	3.764,35	38 00 04	10403	3.753,83	38 08 12
4.000,01 - 4.500,00	33210	4.233,33	38 07 13	17606	4.235,24	39 01 13	15604	4.231,16	38 00 19	13753	4.225,63	36 03 22	7995	4.230,29	38 00 00	5758	4.219,16	34 00 20	19457	4.238,77	40 02 27	9611	4.239,37	40 00 18	9846	4.238,18	40 05 04
4.500,01 - 5.000,00	20798	4.729,06	39 00 00	12049	4.733,27	39 05 24	8749	4.723,27	38 03 28	8048	4.727,79	36 04 01	5041	4.729,06	37 09 13	3007	4.725,68	33 11 23	12750	4.729,86	40 08 03	7008	4.736,30	40 08 14	5742	4.722,01	40 07 20
5.000,01 - 6.000,00	22915	5.457,31	38 09 23	14668	5.464,07	39 04 01	8247	5.445,29	37 10 14	8681	5.454,54	36 01 14	5720	5.460,45	37 01 16	2961	5.443,13	34 02 13	14234	5.459,00	40 05 16	8948	5.466,38	40 09 04	5286	5.446,50	39 11 18
6.000,01 - 7.000,00	8646	6.436,21	38 09 28	5920	6.440,35	39 02 09	2726	6.427,22	38 00 03	3259	6.441,25	36 02 16	2384	6.453,86	36 10 22	875	6.406,91	34 04 18	5387	6.433,16	40 05 04	3536	6.431,24	40 09 10	1851	6.436,83	39 09 08
7.000,01 - 8.000,00	4261	7.475,16	39 07 23	2920	7.476,88	40 00 00	1341	7.471,40	38 10 10	1349	7.511,26	37 07 26	1016	7.507,88	38 07 05	333	7.521,58	34 09 13	2912	7.458,43	40 07 00	1904	7.460,34	40 09 10	1008	7.454,82	40 02 18
veće od - 8.000,00	4396	9.275,10	41 05 22	3311	9.345,26	41 07 06	1085	9.060,98	41 01 08	195	8.886,16	38 11 03	174	8.855,35	39 03 03	21	9.141,47	36 01 02	4201	9.293,15	41 07 06	3137	9.372,43	41 08 24	1064	9.059,40	41 02 15
UKUPNO	411667	3.040,11	31 05 23	181402	3.422,62	33 05 07	230265	2.738,76	29 11 23	160494	3.205,13	32 05 17	63249	3.689,12	35 07 25	97245	2.890,34	30 05 09	251173	2.934,66	30 10 07	118153	3.279,97	32 02 27	133020	2.627,95	29 07 16

Napomena: u broj korisnika mirovina nisu uključeni korisnici mirovina DVO, ZOHBDR i HVO



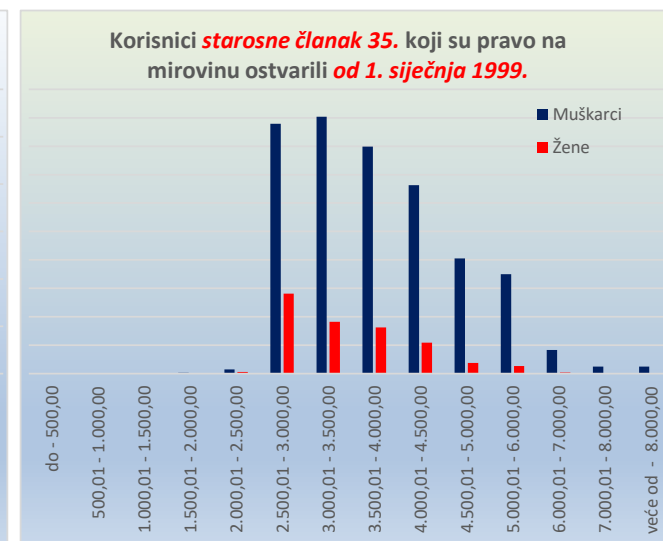
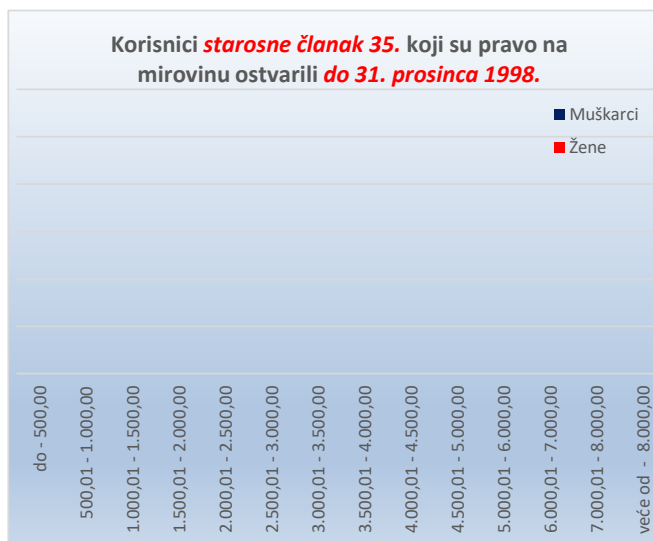
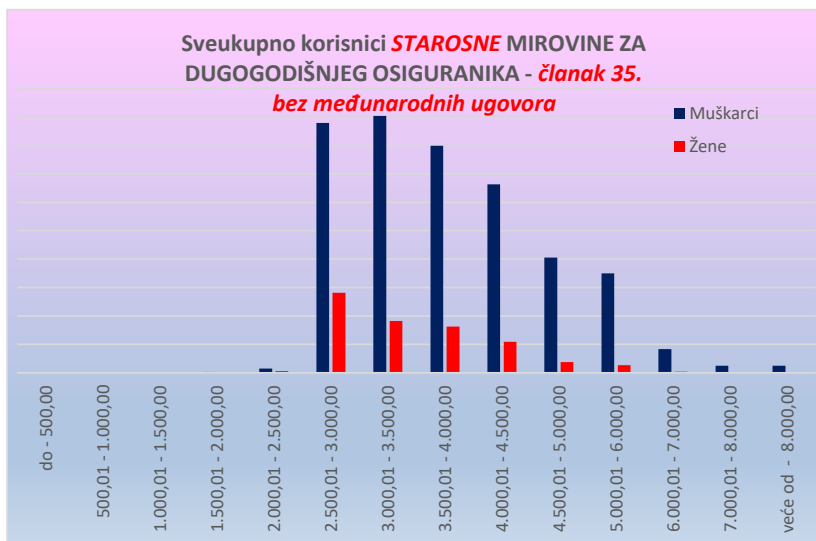
KORISNICI STAROSNE MIROVINE ZA DUGOGODIŠNJEG OSIGURANIKA - ČLANAK 35. KOJI SU PRAVO NA MIROVINU OSTVARILI PREMA ZAKONU O MIROVINSKOM OSIGURANJU - BEZ MEĐUNARODNIH UGOVORA

Tablica 10 - 1_članak 35.

Stanje: 31. ožujka 2019.

Svete mirovina	I. SVEUKUPNO korisnici STAROSNE članak 35. (zbroj II.+III.)									II. Korisnici starosne članak 35. koji su pravo na mirovinu ostvarili do 31. prosinca 1998.									III. Korisnici starosne članak 35. koji su pravo na mirovinu ostvarili od 1. siječnja 1999.								
	Ukupno			Muškarci			Žene			Ukupno			Muškarci			Žene			Ukupno			Muškarci			Žene		
	Broj korisnika	Prosječna mirovina	Prosječan staž	Broj korisnika	Prosječna mirovina	Prosječan staž	Broj korisnika	Prosječna mirovina	Prosječan staž	Broj korisnika	Prosječna mirovina	Prosječan staž	Broj korisnika	Prosječna mirovina	Prosječan staž	Broj korisnika	Prosječna mirovina	Prosječan staž	Broj korisnika	Prosječna mirovina	Prosječan staž	Broj korisnika	Prosječna mirovina	Prosječan staž	Broj korisnika	Prosječna mirovina	Prosječan staž
0	1	2	3	4	5	6	7	8	9	10	11	12	13	14	15	16	17	18	19	20	21	22	23	24	25	26	27
do - 500,00	1	338,35	00 00 00	1	338,35	00 00 00													1	338,35	00 00 00	1	338,35	00 00 00			
500,01 - 1.000,00	1	964,76	16 04 21	1	964,76	16 04 21													1	964,76	16 04 21	1	964,76	16 04 21			
1.000,01 - 1.500,00	6	1.288,44	24 03 08	6	1.288,44	24 03 08													6	1.288,44	24 03 08	6	1.288,44	24 03 08			
1.500,01 - 2.000,00	23	1.781,03	35 01 13	17	1.798,67	34 04 17	6	1.731,06	36 07 11										23	1.781,03	35 01 13	17	1.798,67	34 04 17	6	1.731,06	36 07 11
2.000,01 - 2.500,00	103	2.283,58	40 05 17	74	2.299,37	40 06 03	29	2.243,29	40 03 15										103	2.283,58	40 05 17	74	2.299,37	40 06 03	29	2.243,29	40 03 15
2.500,01 - 3.000,00	5803	2.786,36	41 11 21	4395	2.797,41	41 11 24	1408	2.751,86	41 11 10										5803	2.786,36	41 11 21	4395	2.797,41	41 11 24	1408	2.751,86	41 11 10
3.000,01 - 3.500,00	5431	3.240,78	42 08 00	4520	3.238,02	42 09 19	911	3.254,51	42 00 04										5431	3.240,78	42 08 00	4520	3.238,02	42 09 19	911	3.254,51	42 00 04
3.500,01 - 4.000,00	4805	3.745,14	42 10 07	3994	3.746,34	43 00 11	811	3.739,21	41 11 02										4805	3.745,14	42 10 07	3994	3.746,34	43 00 11	811	3.739,21	41 11 02
4.000,01 - 4.500,00	3859	4.230,17	42 10 29	3315	4.233,63	43 00 19	544	4.209,03	41 11 26										3859	4.230,17	42 10 29	3315	4.233,63	43 00 19	544	4.209,03	41 11 26
4.500,01 - 5.000,00	2216	4.726,72	43 03 06	2027	4.729,00	43 04 12	189	4.702,24	42 02 14										2216	4.726,72	43 03 06	2027	4.729,00	43 04 12	189	4.702,24	42 02 14
5.000,01 - 6.000,00	1879	5.426,01	43 04 27	1747	5.427,96	43 05 19	132	5.400,16	42 07 00										1879	5.426,01	43 04 27	1747	5.427,96	43 05 19	132	5.400,16	42 07 00
6.000,01 - 7.000,00	438	6.398,97	43 05 16	416	6.396,86	43 06 15	22	6.438,96	41 11 15										438	6.398,97	43 05 16	416	6.396,86	43 06 15	22	6.438,96	41 11 15
7.000,01 - 8.000,00	138	7.414,85	43 06 22	126	7.420,71	43 08 20	12	7.353,34	41 10 29										138	7.414,85	43 06 22	126	7.420,71	43 08 20	12	7.353,34	41 10 29
veće od - 8.000,00	130	9.188,41	43 01 00	126	9.204,31	43 01 12	4	8.687,68	42 01 09										130	9.188,41	43 01 00	126	9.204,31	43 01 12	4	8.687,68	42 01 09
UKUPNO	24833	3.787,91	42 08 14	20765	3.850,80	42 10 04	4068	3.466,89	41 11 25										24833	3.787,91	42 08 14	20765	3.850,80	42 10 04	4068	3.466,89	41 11 25

Napomena: u broj korisnika mirovina nisu uključeni korisnici mirovina DVO, ZOHBDR i HVO



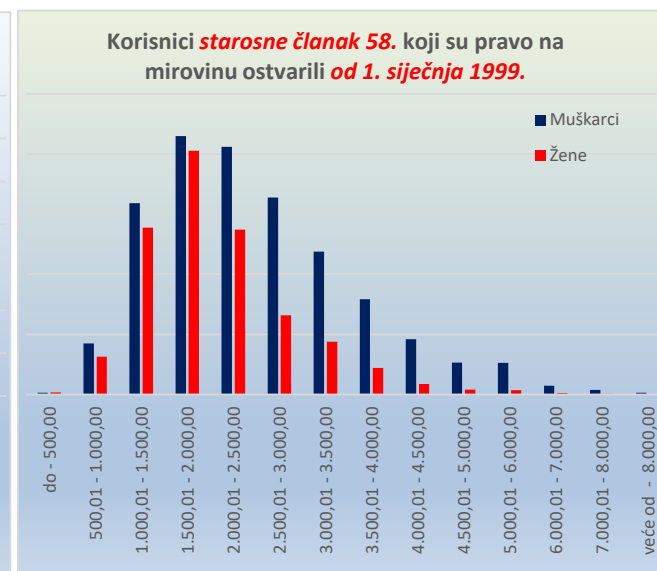
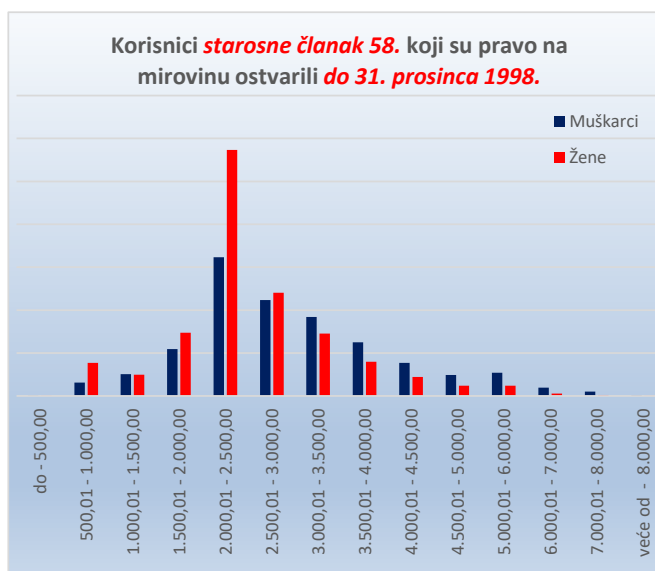
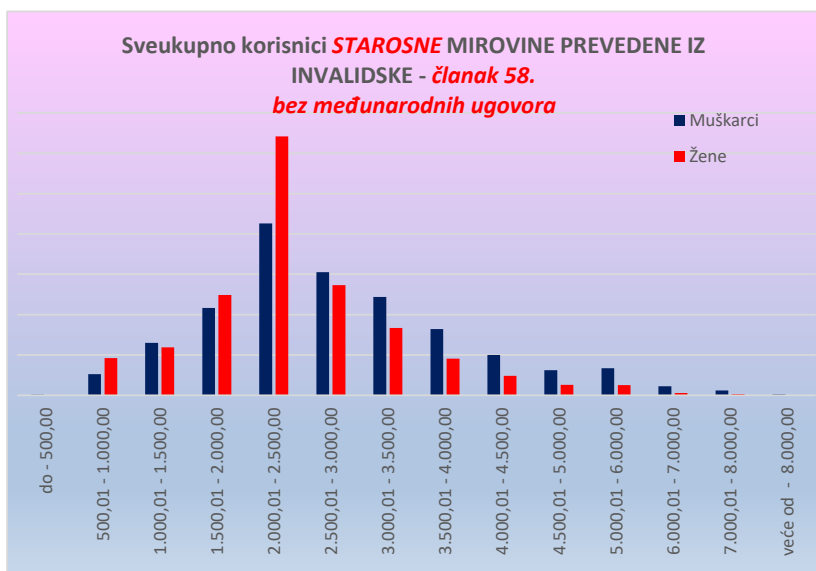
KORISNICI STAROSNE MIROVINE PREVEDENE IZ INVALIDSKE - ČLANAK 58. KOJI SU PRAVO NA MIROVINU OSTVARILI PREMA ZAKONU O MIROVINSKOM OSIGURANJU - BEZ MEĐUNARODNIH UGOVORA

Tablica 10 - 1_članak 58.

Stanje: 31. ožujka 2019.

Svote mirovina	I. SVEUKUPNO korisnici STAROSNE članak 58. (zbroj II.+III.)									II. Korisnici starosne članak 58. koji su pravo na mirovinu ostvarili do 31. prosinca 1998.									III. Korisnici starosne članak 58. koji su pravo na mirovinu ostvarili od 1. siječnja 1999.								
	Ukupno			Muškarci			Žene			Ukupno			Muškarci			Žene			Ukupno			Muškarci			Žene		
	Broj korisnika	Prosječna mirovina	Prosječan staž	Broj korisnika	Prosječna mirovina	Prosječan staž	Broj korisnika	Prosječna mirovina	Prosječan staž	Broj korisnika	Prosječna mirovina	Prosječan staž	Broj korisnika	Prosječna mirovina	Prosječan staž	Broj korisnika	Prosječna mirovina	Prosječan staž	Broj korisnika	Prosječna mirovina	Prosječan staž	Broj korisnika	Prosječna mirovina	Prosječan staž	Broj korisnika	Prosječna mirovina	Prosječan staž
0	1	2	3	4	5	6	7	8	9	10	11	12	13	14	15	16	17	18	19	20	21	22	23	24	25	26	27
do - 500,00	54	290,09	17 01 05	31	298,91	17 06 03	23	278,21	16 06 11	23	294,02	18 02 16	17	295,56	19 09 15	6	289,67	13 09 05	31	287,18	16 02 28	14	302,98	14 08 28	17	274,17	17 06 25
500,01 - 1.000,00	2901	782,30	13 06 07	1051	827,01	13 09 02	1850	756,89	13 04 19	2161	750,95	13 07 22	626	785,91	13 10 08	1535	736,70	13 06 21	740	873,84	13 01 25	425	887,55	13 07 08	315	855,33	12 06 19
1.000,01 - 1.500,00	4984	1.284,88	16 09 22	2605	1.281,48	17 02 17	2379	1.288,61	16 04 08	2004	1.298,88	15 05 25	1013	1.291,83	15 08 27	991	1.306,08	15 02 22	2980	1.275,47	17 08 11	1592	1.274,90	18 01 26	1388	1.276,13	17 01 26
1.500,01 - 2.000,00	9309	1.776,18	21 05 12	4334	1.771,63	21 11 21	4975	1.780,15	21 00 02	5134	1.782,41	19 04 23	2186	1.774,16	19 09 28	2948	1.788,53	19 00 28	4175	1.768,53	23 11 23	2148	1.769,05	24 01 23	2027	1.767,97	23 09 15
2.000,01 - 2.500,00	21354	2.203,42	22 07 29	8521	2.218,41	24 00 24	12833	2.193,48	21 08 22	17923	2.195,31	21 04 26	6462	2.208,61	22 04 01	11461	2.187,80	20 10 19	3431	2.245,83	29 02 19	2059	2.249,15	29 06 08	1372	2.240,86	28 09 11
2.500,01 - 3.000,00	11577	2.739,43	27 06 12	6110	2.748,83	28 11 01	5467	2.728,92	26 00 00	9280	2.740,38	26 05 00	4472	2.750,62	27 06 26	4808	2.730,85	25 04 05	2297	2.735,57	32 00 11	1638	2.743,94	32 06 28	659	2.714,77	30 08 12
3.000,01 - 3.500,00	8212	3.233,52	28 11 09	4869	3.240,03	30 03 04	3343	3.224,05	27 00 02	6585	3.234,12	27 11 01	3680	3.241,34	29 02 02	2905	3.224,97	26 03 23	1627	3.231,12	33 00 21	1189	3.235,98	33 07 19	438	3.217,92	31 06 05
3.500,01 - 4.000,00	5104	3.729,09	29 06 14	3291	3.731,81	30 10 17	1813	3.724,15	27 01 07	4091	3.729,21	28 05 21	2499	3.731,86	29 09 00	1592	3.725,04	26 05 22	1013	3.728,62	33 10 01	792	3.731,64	34 05 08	221	3.717,78	31 07 24
4.000,01 - 4.500,00	2966	4.224,43	30 00 00	1998	4.225,61	31 03 26	968	4.221,99	27 02 26	2418	4.226,46	29 00 02	1538	4.229,09	30 03 02	880	4.221,86	26 10 01	548	4.215,46	34 03 24	460	4.213,98	34 10 22	88	4.223,21	31 04 03
4.500,01 - 5.000,00	1758	4.733,68	30 00 11	1243	4.731,64	31 02 25	515	4.738,61	27 01 16	1451	4.738,64	29 01 23	977	4.737,86	30 03 15	474	4.740,24	26 09 19	307	4.710,24	34 02 17	266	4.708,77	34 08 17	41	4.719,80	31 00 04
5.000,01 - 6.000,00	1859	5.448,19	30 02 29	1347	5.455,64	31 04 07	512	5.428,60	27 04 03	1560	5.447,55	29 06 02	1084	5.457,58	30 07 10	476	5.424,71	27 00 00	299	5.451,54	34 01 15	263	5.447,64	34 05 02	36	5.480,04	32 00 00
6.000,01 - 7.000,00	576	6.387,06	30 05 19	456	6.392,62	31 03 13	120	6.365,89	27 04 07	492	6.383,92	29 11 20	383	6.388,30	30 09 20	109	6.368,53	27 00 11	84	6.405,40	33 05 00	73	6.415,29	33 10 09	11	6.339,75	30 06 08
7.000,01 - 8.000,00	294	7.566,04	30 03 07	238	7.561,94	31 00 04	56	7.583,45	27 01 06	250	7.586,57	29 10 13	200	7.580,18	30 07 16	50	7.612,15	26 09 24	44	7.449,34	32 07 08	38	7.465,92	33 00 29	6	7.344,31	29 06 20
veće od - 8.000,00	45	8.324,52	32 10 12	42	8.334,63	33 01 12	3	8.183,05	29 02 10	30	8.114,13	30 09 23	28	8.108,85	31 01 05	2	8.188,05	26 08 26	15	8.745,31	36 11 19	14	8.786,19	37 01 28	1	8.173,04	34 01 13
UKUPNO	70993	2.631,73	24 06 07	36136	2.833,41	26 04 09	34857	2.422,64	22 07 10	53402	2.726,26	23 09 22	25165	2.970,39	25 07 28	28237	2.508,70	22 01 23	17591	2.344,74	26 08 06	10971	2.519,22	27 11 19	6620	2.055,59	24 06 20

Napomena: u broj korisnika mirovina nisu uključeni korisnici mirovina DVO, ZOHBDR i HVO



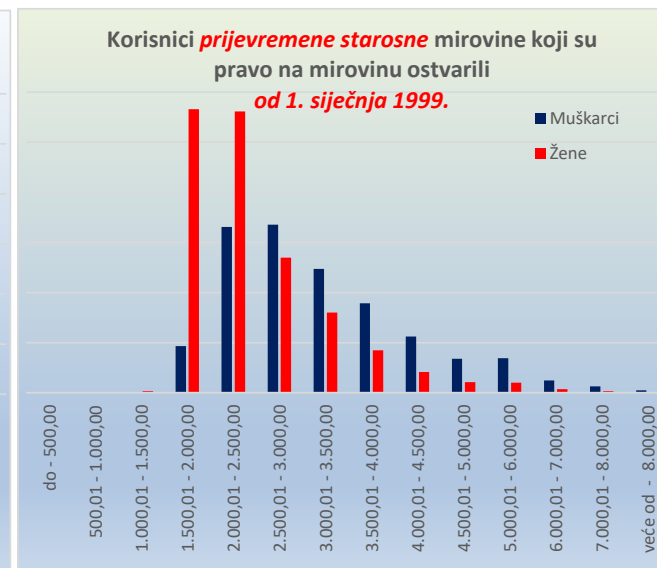
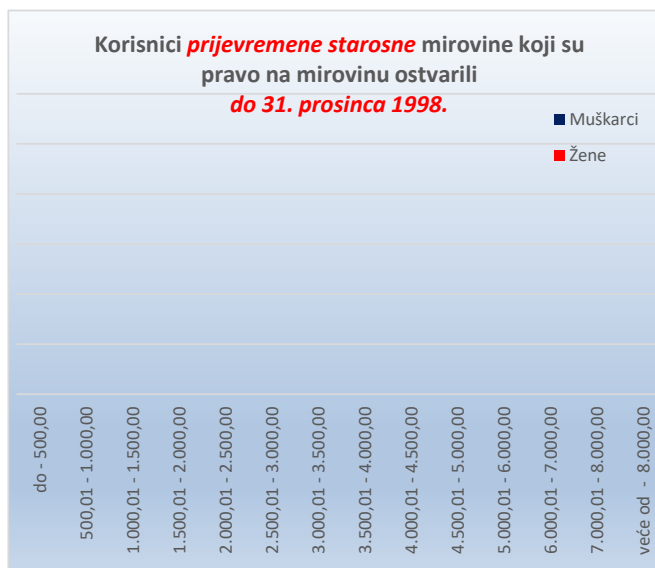
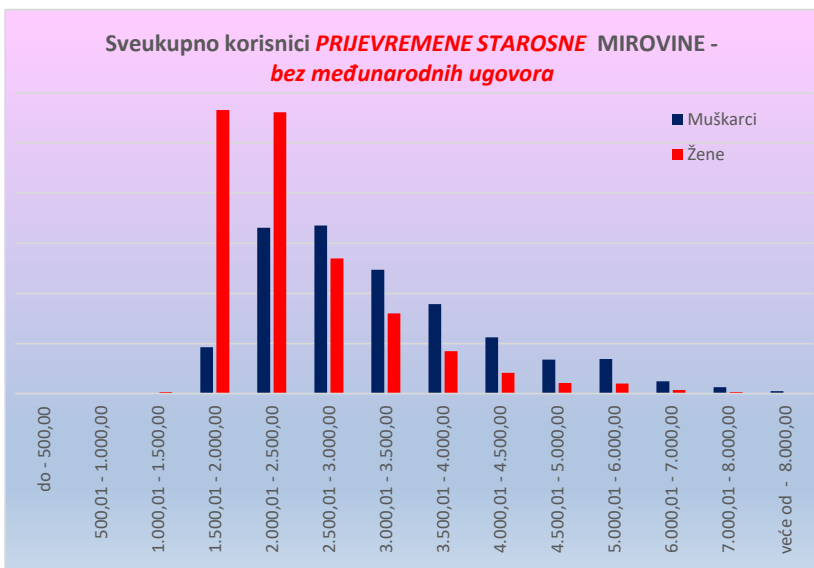
KORISNICI PRIJEVREMENE STAROSNE MIROVINE KOJI SU PRAVO NA MIROVINU OSTVARILI PREMA ZAKONU O MIROVINSKOM OSIGURANJU - BEZ MEĐUNARODNIH UGOVORA

Tablica 10 - 1_psm

Stanje: 31. ožujka 2019.

Svete mirovina	I. <u>SVEUKUPNO</u> korisnici <u>PRIJEVREMENE STAROSNE MIROVINE</u> (zbroj II.+III.)									II. Korisnici prijevremene starosne mirovine koji su pravo na mirovinu ostvarili do 31. prosinca 1998.									III. Korisnici prijevremene starosne mirovine koji su pravo na mirovinu ostvarili od 1. siječnja 1999.								
	Ukupno			Muškarci			Žene			Ukupno			Muškarci			Žene			Ukupno			Muškarci			Žene		
	Broj korisnika	Prosječna mirovina	Prosječan staž	Broj korisnika	Prosječna mirovina	Prosječan staž	Broj korisnika	Prosječna mirovina	Prosječan staž	Broj korisnika	Prosječna mirovina	Prosječan staž	Broj korisnika	Prosječna mirovina	Prosječan staž	Broj korisnika	Prosječna mirovina	Prosječan staž	Broj korisnika	Prosječna mirovina	Prosječan staž	Broj korisnika	Prosječna mirovina	Prosječan staž	Broj korisnika	Prosječna mirovina	Prosječan staž
0	1	2	3	4	5	6	7	8	9	10	11	12	13	14	15	16	17	18	19	20	21	22	23	24	25	26	27
do - 500,00	7	279,20	00 00 00	6	274,53	00 00 00	1	307,27	00 00 00										7	279,20	00 00 00	6	274,53	00 00 00	1	307,27	00 00 00
500,01 - 1.000,00	36	834,18	34 03 17	16	793,13	38 08 26	20	867,03	33 06 22										36	834,18	34 03 17	16	793,13	38 08 26	20	867,03	33 06 22
1.000,01 - 1.500,00	212	1.306,71	33 04 01	48	1.266,62	36 08 19	164	1.318,44	33 00 01										212	1.306,71	33 04 01	48	1.266,62	36 08 19	164	1.318,44	33 00 01
1.500,01 - 2.000,00	32942	1.799,14	32 08 01	4640	1.872,35	35 11 14	28302	1.787,14	32 01 22										32942	1.799,14	32 08 01	4640	1.872,35	35 11 14	28302	1.787,14	32 01 22
2.000,01 - 2.500,00	44617	2.249,45	35 03 26	16545	2.280,74	37 00 22	28072	2.231,00	34 03 21										44617	2.249,45	35 03 26	16545	2.280,74	37 00 22	28072	2.231,00	34 03 21
2.500,01 - 3.000,00	30251	2.732,03	36 06 06	16763	2.736,10	38 01 04	13488	2.726,97	34 06 21										30251	2.732,03	36 06 06	16763	2.736,10	38 01 04	13488	2.726,97	34 06 21
3.000,01 - 3.500,00	20367	3.232,69	37 01 14	12365	3.236,40	38 05 10	8002	3.226,96	35 00 29										20367	3.232,69	37 01 14	12365	3.236,40	38 05 10	8002	3.226,96	35 00 29
3.500,01 - 4.000,00	13162	3.737,59	37 07 03	8928	3.743,71	38 07 18	4234	3.724,67	35 04 23										13162	3.737,59	37 07 03	8928	3.743,71	38 07 18	4234	3.724,67	35 04 23
4.000,01 - 4.500,00	7671	4.228,12	37 09 05	5610	4.232,20	38 09 04	2061	4.217,00	35 00 15										7671	4.228,12	37 09 05	5610	4.232,20	38 09 04	2061	4.217,00	35 00 15
4.500,01 - 5.000,00	4442	4.726,86	37 08 23	3386	4.727,57	38 08 12	1056	4.724,60	34 07 17										4442	4.726,86	37 08 23	3386	4.727,57	38 08 12	1056	4.724,60	34 07 17
5.000,01 - 6.000,00	4445	5.446,31	37 03 13	3439	5.444,60	38 02 00	1006	5.452,15	34 03 02										4445	5.446,31	37 03 13	3439	5.444,60	38 02 00	1006	5.452,15	34 03 02
6.000,01 - 7.000,00	1571	6.430,27	36 10 08	1230	6.425,59	37 07 13	341	6.447,16	34 00 07										1571	6.430,27	36 10 08	1230	6.425,59	37 07 13	341	6.447,16	34 00 07
7.000,01 - 8.000,00	776	7.469,50	36 10 28	631	7.486,54	37 03 19	145	7.395,34	35 02 01										776	7.469,50	36 10 28	631	7.486,54	37 03 19	145	7.395,34	35 02 01
veće od - 8.000,00	273	8.530,53	39 04 21	245	8.556,37	39 07 07	28	8.304,40	37 07 00										273	8.530,53	39 04 21	245	8.556,37	39 07 07	28	8.304,40	37 07 00
UKUPNO	160772	2.820,69	35 08 10	73852	3.236,24	37 11 09	86920	2.467,61	33 09 17										160772	2.820,69	35 08 10	73852	3.236,24	37 11 09	86920	2.467,61	33 09 17

Napomena: u broj korisnika mirovina nisu uključeni korisnici mirovina DVO, ZOHBDR i HVO



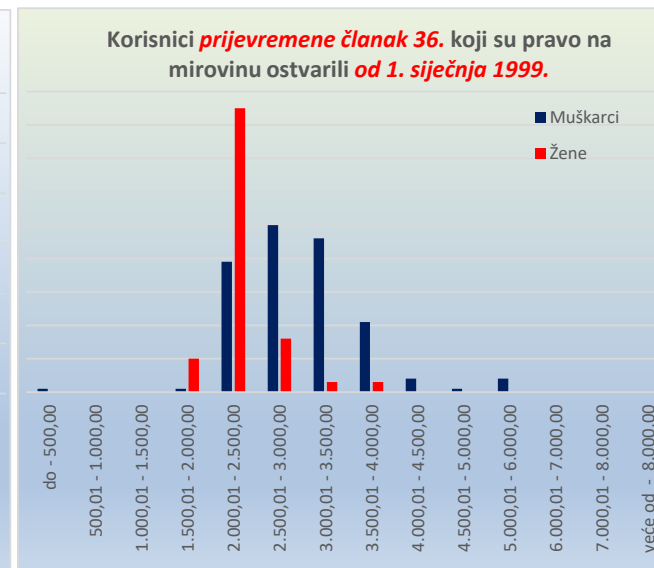
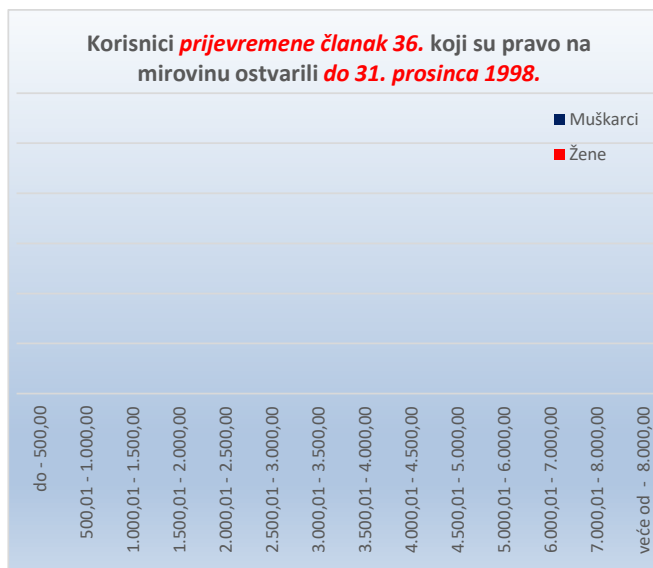
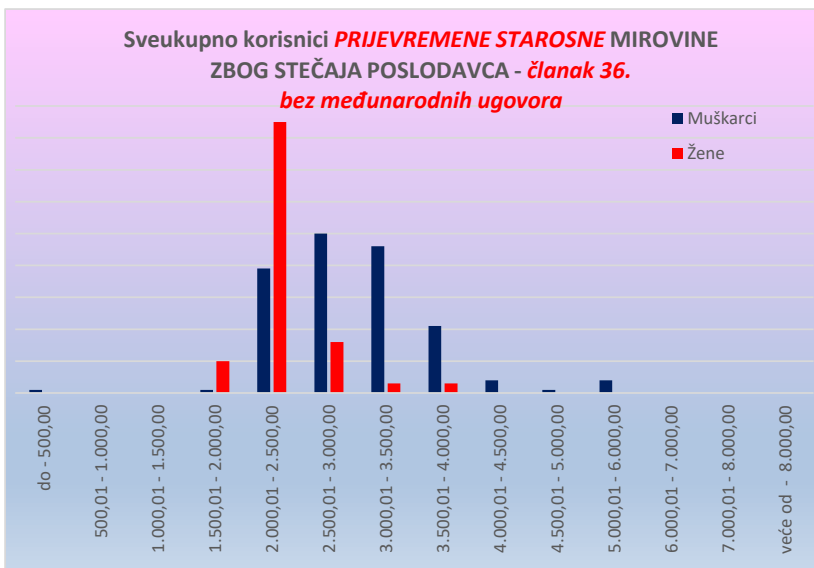
KORISNICI PRIJEVREMENE STAROSNE MIROVINE ZBOG STEČAJA POSLODAVCA - ČLANAK 36. KOJI SU PRAVO NA MIROVINU OSTVARILI PREMA ZAKONU O MIROVINSKOM OSIGURANJU - BEZ MEĐUNARODNIH UGOVORA

Tablica 10 - 1_ članak 36.

Stanje: 31. ožujka 2019.

Svote mirovina	I. SVEUKUPNO korisnici PRIJEVREMENE članak 36. (zbroj II.+III.)									II. Korisnici prijevremene članak 36. koji su pravo na mirovinu ostvarili do 31. prosinca 1998.									III. Korisnici prijevremene članak 36. koji su pravo na mirovinu ostvarili od 1. siječnja 1999.									
	Ukupno			Muškarci			Žene			Ukupno			Muškarci			Žene			Ukupno			Muškarci			Žene			
	Broj korisnika	Prosječna mirovina	Prosječan staž	Broj korisnika	Prosječna mirovina	Prosječan staž	Broj korisnika	Prosječna mirovina	Prosječan staž	Broj korisnika	Prosječna mirovina	Prosječan staž	Broj korisnika	Prosječna mirovina	Prosječan staž	Broj korisnika	Prosječna mirovina	Prosječan staž	Broj korisnika	Prosječna mirovina	Prosječan staž	Broj korisnika	Prosječna mirovina	Prosječan staž	Broj korisnika	Prosječna mirovina	Prosječan staž	
0	1	2	3	4	5	6	7	8	9	10	11	12	13	14	15	16	17	18	19	20	21	22	23	24	25	26	27	
do - 500,00	1	217,17	00 00 00	1	217,17	00 00 00													1	217,17	00 00 00	1	217,17	00 00 00				
500,01 - 1.000,00																												
1.000,01 - 1.500,00																												
1.500,01 - 2.000,00	11	1.975,98	31 11 28	1	1.792,37	35 10 08	10	1.994,34	31 07 07										11	1.975,98	31 11 28	1	1.792,37	35 10 08	10	1.994,34	31 07 07	
2.000,01 - 2.500,00	124	2.226,53	34 05 23	39	2.324,15	36 07 09	85	2.181,73	33 06 29										124	2.226,53	34 05 23	39	2.324,15	36 07 09	85	2.181,73	33 06 29	
2.500,01 - 3.000,00	66	2.764,11	35 11 29	50	2.774,55	36 09 02	16	2.731,47	33 07 27										66	2.764,11	35 11 29	50	2.774,55	36 09 02	16	2.731,47	33 07 27	
3.000,01 - 3.500,00	49	3.233,62	37 01 20	46	3.235,27	37 04 13	3	3.208,37	33 08 24										49	3.233,62	37 01 20	46	3.235,27	37 04 13	3	3.208,37	33 08 24	
3.500,01 - 4.000,00	24	3.763,84	36 10 28	21	3.751,06	37 05 05	3	3.853,28	33 02 21										24	3.763,84	36 10 28	21	3.751,06	37 05 05	3	3.853,28	33 02 21	
4.000,01 - 4.500,00	4	4.136,15	37 03 17	4	4.136,15	37 03 17													4	4.136,15	37 03 17	4	4.136,15	37 03 17				
4.500,01 - 5.000,00	1	4.600,14	35 06 03	1	4.600,14	35 06 03													1	4.600,14	35 06 03	1	4.600,14	35 06 03				
5.000,01 - 6.000,00	4	5.591,53	35 08 22	4	5.591,53	35 08 22													4	5.591,53	35 08 22	4	5.591,53	35 08 22				
6.000,01 - 7.000,00																												
7.000,01 - 8.000,00																												
veće od - 8.000,00																												
UKUPNO	284	2.721,00	35 05 18	167	3.008,89	36 11 16	117	2.310,08	33 04 29										284	2.721,00	35 05 18	167	3.008,89	36 11 16	117	2.310,08	33 04 29	

Napomena: u broj korisnika mirovina nisu uključeni korisnici mirovina DVO, ZOHBDR i HVO



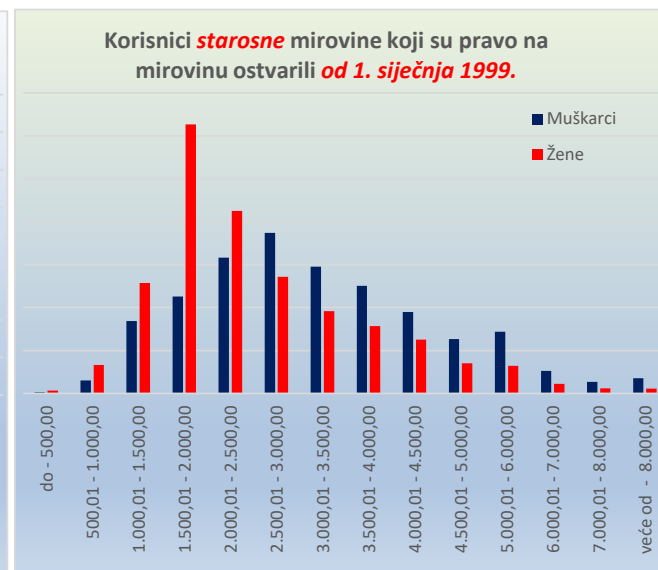
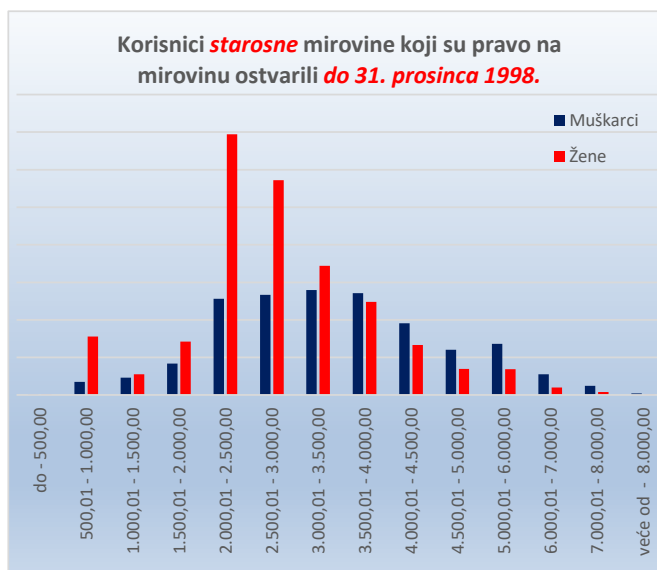
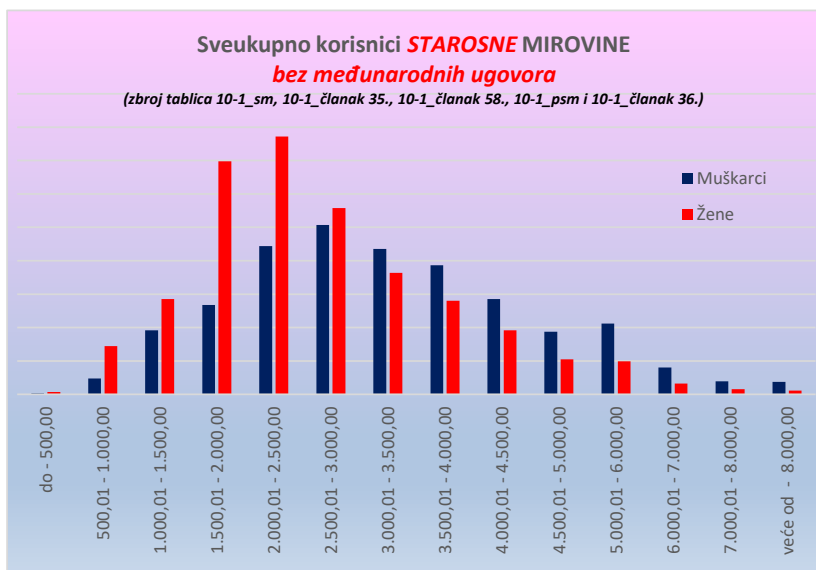
KORISNICI SVEUKUPNO STAROSNE MIROVINE KOJI SU PRAVO NA MIROVINU OSTVARILI PREMA ZAKONU O MIROVINSKOM OSIGURANJU - BEZ MEĐUNARODNIH UGOVORA
(zbroj tablica 10-1_sm, 10-1_članak 35., 10-1_članak 58., 10-1_psm i 10-1_članak 36.)

Stanje: 31. ožujka 2019.

Tablica 10 - 1s.

Svete mirovina	I. <u>SVEUKUPNO</u> korisnici <u>STAROSNE MIROVINE</u> (zbroj II.+III.)									II. Korisnici starosne mirovine koji su pravo na mirovinu ostvarili do 31. prosinca 1998.									III. Korisnici starosne mirovine koji su pravo na mirovinu ostvarili od 1. siječnja 1999.								
	Ukupno			Muškarci			Žene			Ukupno			Muškarci			Žene			Ukupno			Muškarci			Žene		
	Broj korisnika	Prosječna mirovina	Prosječan staž	Broj korisnika	Prosječna mirovina	Prosječan staž	Broj korisnika	Prosječna mirovina	Prosječan staž	Broj korisnika	Prosječna mirovina	Prosječan staž	Broj korisnika	Prosječna mirovina	Prosječan staž	Broj korisnika	Prosječna mirovina	Prosječan staž	Broj korisnika	Prosječna mirovina	Prosječan staž	Broj korisnika	Prosječna mirovina	Prosječan staž	Broj korisnika	Prosječna mirovina	Prosječan staž
0	1	2	3	4	5	6	7	8	9	10	11	12	13	14	15	16	17	18	19	20	21	22	23	24	25	26	27
do - 500,00	946	290,23	16 03 02	274	326,26	17 01 10	672	275,54	15 11 09	45	312,36	19 06 03	28	311,69	21 07 18	17	313,46	16 00 01	901	289,12	16 00 28	246	327,92	16 06 09	655	274,55	15 11 08
500,01 - 1.000,00	19161	846,69	16 00 25	4750	877,42	16 02 04	14411	836,56	16 00 12	9519	759,95	16 06 08	1726	799,13	17 00 19	7793	751,27	16 04 24	9642	932,33	15 07 12	3024	922,10	15 07 25	6618	937,00	15 07 06
1.000,01 - 1.500,00	47673	1.261,50	19 02 25	19152	1.269,49	19 04 24	28521	1.256,14	19 01 16	5060	1.279,19	18 10 19	2296	1.276,81	19 02 15	2764	1.281,16	18 07 09	42613	1.259,40	19 03 11	16856	1.268,50	19 05 04	25757	1.253,45	19 02 07
1.500,01 - 2.000,00	96539	1.752,91	27 00 29	26764	1.783,57	26 06 06	69775	1.741,16	27 03 18	11283	1.782,23	23 01 02	4196	1.773,58	23 07 26	7087	1.787,36	22 09 06	85256	1.749,03	27 07 15	22568	1.785,42	27 00 21	62688	1.735,93	27 09 27
2.000,01 - 2.500,00	121626	2.227,52	30 03 18	44424	2.247,77	31 06 29	77202	2.215,88	29 06 27	47499	2.196,47	25 07 03	12797	2.221,07	27 00 28	34702	2.187,39	25 00 13	74127	2.247,43	33 04 10	31627	2.258,57	33 05 08	42500	2.239,13	33 03 19
2.500,01 - 3.000,00	106459	2.757,09	34 05 01	50710	2.759,43	35 03 27	55749	2.754,97	33 07 10	41901	2.774,91	32 06 26	13318	2.769,54	33 03 25	28583	2.777,42	32 02 18	64558	2.745,52	35 07 25	37392	2.755,82	36 00 20	27166	2.731,35	35 01 01
3.000,01 - 3.500,00	79892	3.241,36	35 07 25	43522	3.242,82	36 09 26	36370	3.239,62	34 03 12	31172	3.245,52	33 02 25	13971	3.251,85	34 07 26	17201	3.240,37	32 01 18	48720	3.238,71	37 02 10	29551	3.238,56	37 09 29	19169	3.238,94	36 02 26
3.500,01 - 4.000,00	66682	3.748,46	36 10 22	38621	3.754,89	37 09 28	28061	3.739,61	35 07 16	25931	3.746,24	34 04 00	13542	3.758,22	35 09 05	12389	3.733,15	32 10 01	40751	3.749,87	38 06 03	25079	3.753,09	38 11 02	15672	3.744,71	37 10 11
4.000,01 - 4.500,00	47710	4.231,67	38 03 10	28533	4.233,77	38 11 16	19177	4.228,55	37 03 13	16171	4.225,75	35 02 12	9533	4.230,09	36 08 16	6638	4.219,52	33 01 05	31539	4.234,71	39 10 10	19000	4.235,61	40 00 21	12539	4.233,33	39 06 14
4.500,01 - 5.000,00	29215	4.728,82	38 06 28	18706	4.731,66	39 02 12	10509	4.723,78	37 05 20	9499	4.729,45	35 02 20	6018	4.730,49	36 06 15	3481	4.727,66	33 00 02	19716	4.728,52	40 02 09	12688	4.732,22	40 05 16	7028	4.721,85	39 08 18
5.000,01 - 6.000,00	31102	5.453,32	38 04 05	21205	5.457,42	38 11 23	9897	5.444,52	37 00 01	10241	5.453,48	35 01 08	6804	5.459,99	36 00 28	3437	5.440,58	33 02 13	20861	5.453,24	39 11 15	14401	5.456,21	40 04 04	6460	5.446,62	39 00 23
6.000,01 - 7.000,00	11231	6.431,41	38 03 15	8022	6.433,12	38 08 22	3209	6.427,13	37 02 17	3751	6.433,74	35 04 21	2767	6.444,79	36 00 13	984	6.402,66	33 06 26	7480	6.430,24	39 09 09	5255	6.426,97	40 01 23	2225	6.437,95	38 10 13
7.000,01 - 8.000,00	5469	7.477,72	38 10 06	3915	7.481,80	39 01 18	1554	7.467,43	38 01 07	1599	7.523,04	36 05 06	1216	7.519,77	37 03 11	383	7.533,40	33 08 28	3870	7.458,99	39 10 09	2699	7.464,69	39 11 27	1171	7.445,85	39 06 18
veće od - 8.000,00	4844	9.221,98	41 03 25	3724	9.277,19	41 05 01	1120	9.038,39	41 00 00	225	8.783,23	37 10 04	202	8.751,88	38 01 15	23	9.058,56	35 03 10	4619	9.243,35	41 05 28	3522	9.307,32	41 07 11	1097	9.037,96	41 01 09
UKUPNO	668549	2.971,62	32 01 25	312322	3.338,63	34 03 15	356227	2.649,84	30 03 21	213896	3.085,57	30 03 12	88414	3.484,55	32 09 03	125482	2.804,46	28 06 28	454653	2.918,00	33 00 15	223908	3.281,01	34 10 28	230745	2.565,76	31 03 05

Napomena: u broj korisnika mirovina nisu uključeni korisnici mirovina DVO, ZOHBDR i HVO



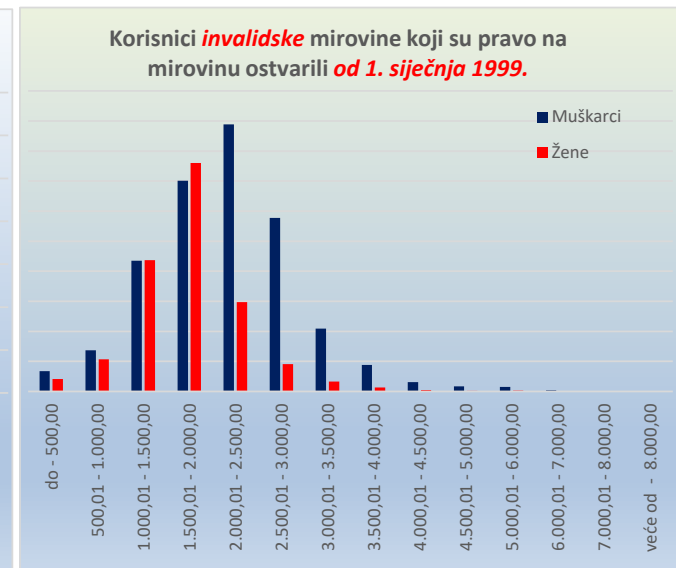
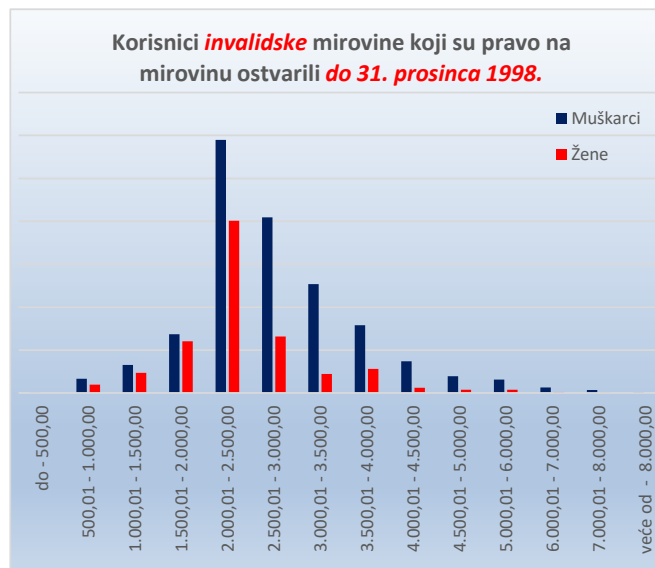
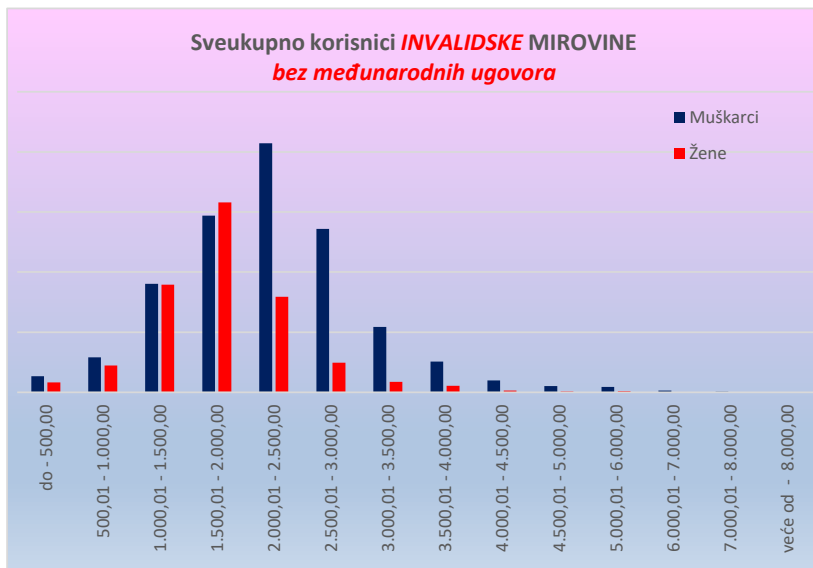
KORISNICI **INVALIDSKE MIROVINE** KOJI SU PRAVO NA MIROVINU OSTVARILI PREMA ZAKONU O MIROVINSKOM OSIGURANJU - **BEZ MEĐUNARODNIH UGOVORA**

Tablica 10 - 1i.

Stanje: 31. ožujka 2019.

Svete mirovina	I. SVEUKUPNO korisnici INVALIDSKE MIROVINE (zbroj II.+III.)									II. Korisnici invalidske mirovine koji su pravo na mirovinu ostvarili do 31. prosinca 1998.									III. Korisnici invalidske mirovine koji su pravo na mirovinu ostvarili od 1. siječnja 1999.								
	Ukupno			Muškarci			Žene			Ukupno			Muškarci			Žene			Ukupno			Muškarci			Žene		
	Broj korisnika	Prosječna mirovina	Prosječan staž	Broj korisnika	Prosječna mirovina	Prosječan staž	Broj korisnika	Prosječna mirovina	Prosječan staž	Broj korisnika	Prosječna mirovina	Prosječan staž	Broj korisnika	Prosječna mirovina	Prosječan staž	Broj korisnika	Prosječna mirovina	Prosječan staž	Broj korisnika	Prosječna mirovina	Prosječan staž	Broj korisnika	Prosječna mirovina	Prosječan staž	Broj korisnika	Prosječna mirovina	Prosječan staž
0	1	2	3	4	5	6	7	8	9	10	11	12	13	14	15	16	17	18	19	20	21	22	23	24	25	26	27
do - 500,00	2174	333,64	14 09 15	1351	336,68	14 06 09	823	328,65	15 02 18	2	421,61	04 11 09	2	421,61	04 11 09				2172	333,56	14 09 18	1349	336,56	14 06 14	823	328,65	15 02 18
500,01 - 1.000,00	5138	820,39	13 03 16	2906	813,51	13 08 15	2232	829,35	12 09 07	262	783,93	10 05 18	166	775,96	10 01 09	96	797,71	11 00 26	4876	822,35	13 05 11	2740	815,78	13 11 04	2136	830,77	12 10 04
1.000,01 - 1.500,00	17986	1.295,70	15 09 11	9025	1.288,30	15 06 19	8961	1.303,15	16 00 03	560	1.293,94	11 11 03	327	1.283,69	11 10 05	233	1.308,32	12 00 07	17426	1.295,76	15 10 26	8698	1.288,48	15 08 10	8728	1.303,02	16 01 07
1.500,01 - 2.000,00	30507	1.748,69	22 08 13	14700	1.751,32	22 07 02	15807	1.746,23	22 09 20	1286	1.789,28	15 08 05	684	1.789,34	15 05 27	602	1.789,22	15 10 22	29221	1.746,90	23 00 01	14016	1.749,47	22 11 09	15205	1.744,53	23 00 25
2.000,01 - 2.500,00	28672	2.224,52	23 06 14	20718	2.237,65	23 08 11	7954	2.190,34	23 01 16	4955	2.167,31	15 01 16	2948	2.172,69	15 02 06	2007	2.159,40	15 00 17	23717	2.236,48	25 03 14	17770	2.248,42	25 01 05	5947	2.200,78	25 10 12
2.500,01 - 3.000,00	16063	2.755,30	25 06 11	13589	2.762,41	25 07 20	2474	2.716,23	24 11 14	2702	2.762,03	21 00 22	2045	2.768,24	21 05 09	657	2.742,70	19 11 27	13361	2.753,94	26 04 18	11544	2.761,38	26 03 28	1817	2.706,65	26 08 28
3.000,01 - 3.500,00	6331	3.222,72	27 06 19	5447	3.222,50	27 10 16	884	3.224,05	25 08 14	1489	3.246,05	23 10 26	1267	3.250,16	24 05 28	222	3.222,60	21 05 07	4842	3.215,54	28 04 25	4180	3.214,12	28 07 10	662	3.224,53	27 01 07
3.500,01 - 4.000,00	3105	3.721,30	28 07 04	2559	3.726,36	29 04 21	546	3.697,63	24 10 19	1070	3.735,97	24 05 23	790	3.753,64	25 10 25	280	3.686,12	21 00 04	2035	3.713,59	30 03 20	1769	3.714,17	30 07 02	266	3.709,75	28 05 13
4.000,01 - 4.500,00	1137	4.216,69	29 09 22	988	4.217,16	30 02 25	149	4.213,55	27 01 24	431	4.227,19	26 10 23	370	4.227,83	27 03 12	61	4.223,31	24 11 15	706	4.210,28	31 03 17	618	4.210,78	31 08 03	88	4.206,78	28 08 06
4.500,01 - 5.000,00	614	4.729,36	29 04 12	532	4.726,35	29 10 07	82	4.748,91	26 04 22	230	4.719,20	26 07 07	194	4.715,08	27 03 03	36	4.741,41	23 05 09	384	4.735,45	30 10 16	338	4.732,82	31 02 00	46	4.754,79	28 08 15
5.000,01 - 6.000,00	557	5.435,16	29 04 18	458	5.426,71	29 10 04	99	5.474,26	27 03 13	196	5.434,46	26 10 08	157	5.421,10	27 00 15	39	5.488,25	26 00 24	361	5.435,55	30 09 01	301	5.429,64	31 03 11	60	5.465,16	28 00 27
6.000,01 - 7.000,00	171	6.394,64	29 08 20	146	6.403,59	30 00 00	25	6.342,41	28 00 16	73	6.357,69	29 10 00	63	6.373,97	30 02 16	10	6.255,07	27 05 09	98	6.422,17	29 07 20	83	6.426,07	29 10 08	15	6.400,64	28 05 13
7.000,01 - 8.000,00	64	7.389,92	28 07 21	55	7.404,43	29 04 23	9	7.301,24	24 00 02	38	7.410,30	27 09 27	33	7.457,95	28 02 10	5	7.095,82	25 03 29	26	7.360,13	29 10 03	22	7.324,16	31 02 11	4	7.558,01	22 03 28
veće od - 8.000,00	25	9.254,36	29 11 24	23	9.333,98	30 00 00	2	8.338,70	29 07 13	9	9.197,55	30 01 26	9	9.197,55	30 01 26				16	9.286,31	29 10 16	14	9.421,69	29 11 00	2	8.338,70	29 07 13
UKUPNO	112544	2.080,19	22 02 04	72497	2.233,20	22 10 27	40047	1.803,20	20 10 24	13303	2.635,92	18 05 08	9055	2.759,07	19 03 22	4248	2.373,42	16 08 21	99241	2.005,70	22 07 26	63442	2.158,14	23 04 13	35799	1.735,54	21 04 18

Napomena: u broj korisnika mirovina nisu uključeni korisnici mirovina DVO, ZOHBDR i HVO



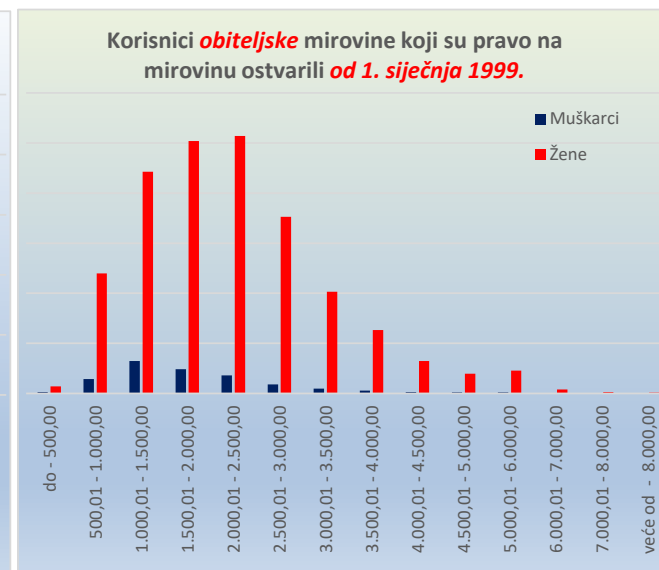
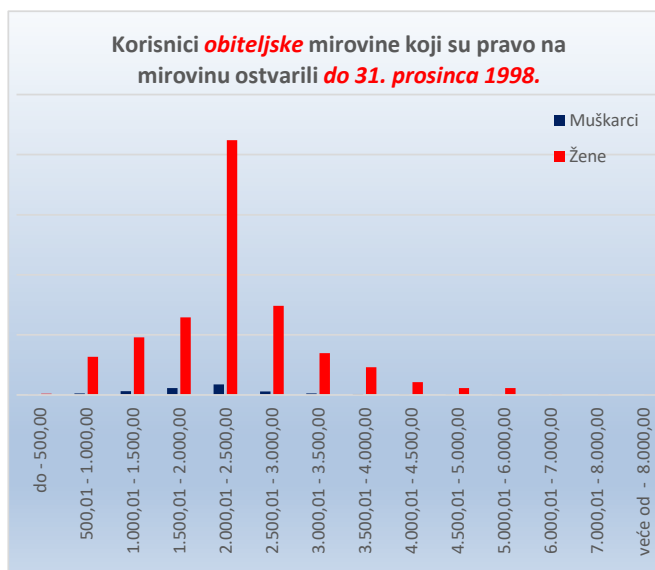
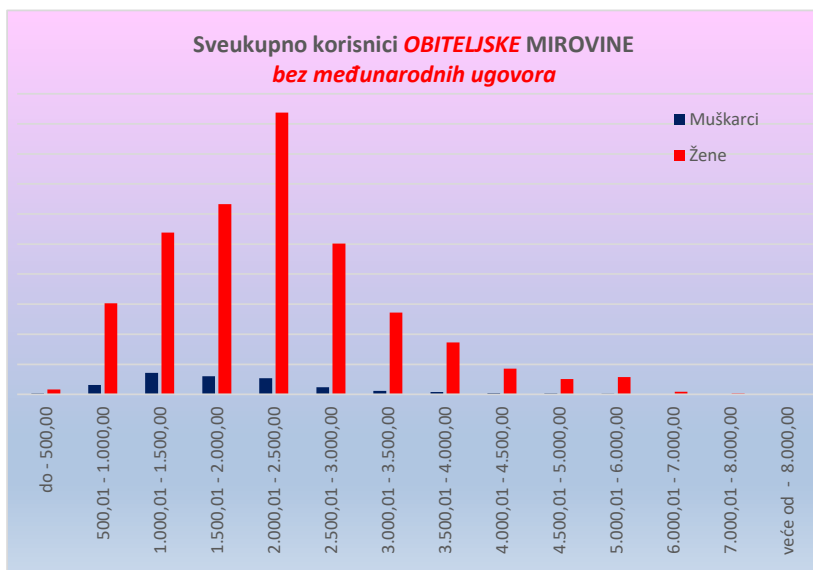
KORISNICI **OBITELJSKE MIROVINE** KOJI SU PRAVO NA MIROVINU OSTVARILI PREMA ZAKONU O MIROVINSKOM OSIGURANJU - **BEZ MEĐUNARODNIH UGOVORA**

Tablica 10 - 1o.

Stanje: 31. ožujka 2019.

Svete mirovina	I. SVEUKUPNO korisnici OBITELJSKE MIROVINE (zbroj II.+III.)									II. Korisnici obiteljske mirovine koji su pravo na mirovinu ostvarili do 31. prosinca 1998.									III. Korisnici obiteljske mirovine koji su pravo na mirovinu ostvarili od 1. siječnja 1999.								
	Ukupno			Muškarci			Žene			Ukupno			Muškarci			Žene			Ukupno			Muškarci			Žene		
	Broj korisnika	Prosječna mirovina	Prosječan staž	Broj korisnika	Prosječna mirovina	Prosječan staž	Broj korisnika	Prosječna mirovina	Prosječan staž	Broj korisnika	Prosječna mirovina	Prosječan staž	Broj korisnika	Prosječna mirovina	Prosječan staž	Broj korisnika	Prosječna mirovina	Prosječan staž	Broj korisnika	Prosječna mirovina	Prosječan staž	Broj korisnika	Prosječna mirovina	Prosječan staž	Broj korisnika	Prosječna mirovina	Prosječan staž
0	1	2	3	4	5	6	7	8	9	10	11	12	13	14	15	16	17	18	19	20	21	22	23	24	25	26	27
do - 500,00	953	381,18	15 10 12	135	401,03	14 07 10	818	377,90	16 00 22	114	414,44	10 09 19	2	455,48	10 01 16	112	413,71	10 09 23	839	376,66	16 06 19	133	400,21	14 08 05	706	372,22	16 10 27
500,01 - 1.000,00	16725	851,38	14 05 18	1571	859,66	13 00 03	15154	850,52	14 07 12	3309	776,61	12 03 08	131	806,09	12 00 11	3178	775,39	12 03 12	13416	869,82	15 00 01	1440	864,53	13 01 06	11976	870,46	15 02 24
1.000,01 - 1.500,00	30458	1.256,73	20 05 27	3556	1.249,03	17 08 20	26902	1.257,75	20 10 09	5104	1.264,80	17 06 18	322	1.262,66	15 10 27	4782	1.264,94	17 07 29	25354	1.255,11	21 00 29	3234	1.247,68	17 10 27	22120	1.256,19	21 06 16
1.500,01 - 2.000,00	34628	1.766,22	28 02 19	2987	1.760,94	25 00 21	31641	1.766,72	28 06 08	7024	1.770,18	22 11 06	570	1.782,73	20 09 18	6454	1.769,08	23 01 09	27604	1.765,22	29 06 27	2417	1.755,80	26 00 23	25187	1.766,12	29 10 29
2.000,01 - 2.500,00	49589	2.211,95	29 03 24	2698	2.207,59	26 01 04	46891	2.212,20	29 06 03	22081	2.174,24	25 07 19	882	2.166,63	22 10 22	21199	2.174,55	25 09 01	27508	2.242,22	32 03 16	1816	2.227,48	27 08 00	25692	2.243,27	32 07 17
2.500,01 - 3.000,00	26265	2.721,19	34 01 27	1193	2.714,18	30 10 04	25072	2.721,52	34 03 26	7724	2.699,26	31 00 17	295	2.685,64	28 06 16	7429	2.699,80	31 01 24	18541	2.730,32	35 05 08	898	2.723,56	31 07 00	17643	2.730,67	35 07 21
3.000,01 - 3.500,00	14209	3.225,49	35 11 07	588	3.235,12	33 00 16	13621	3.225,07	36 00 19	3597	3.224,84	33 03 13	116	3.248,61	31 06 14	3481	3.224,04	33 04 04	10612	3.225,71	36 09 13	472	3.231,81	33 04 21	10140	3.225,43	36 11 12
3.500,01 - 4.000,00	9002	3.755,80	36 05 03	379	3.753,38	33 07 02	8623	3.755,90	36 06 18	2378	3.768,94	34 02 01	81	3.766,52	32 05 14	2297	3.769,02	34 02 24	6624	3.751,08	37 02 18	298	3.749,81	33 11 01	6326	3.751,14	37 04 12
4.000,01 - 4.500,00	4467	4.224,48	36 11 10	177	4.226,43	34 02 03	4290	4.224,40	37 00 16	1100	4.219,94	35 01 24	35	4.208,44	33 06 29	1065	4.220,32	35 02 13	3367	4.225,97	37 06 09	142	4.230,86	34 04 00	3225	4.225,75	37 07 28
4.500,01 - 5.000,00	2671	4.736,23	37 05 15	131	4.716,62	34 00 08	2540	4.737,24	37 07 15	588	4.719,02	35 08 26	24	4.719,82	32 08 03	564	4.718,98	35 10 14	2083	4.741,09	37 11 16	107	4.715,90	34 04 13	1976	4.742,45	38 01 15
5.000,01 - 6.000,00	2980	5.459,42	38 01 21	115	5.440,53	34 01 07	2865	5.460,17	38 03 17	596	5.434,52	36 10 20	13	5.462,62	35 02 11	583	5.433,89	36 11 04	2384	5.465,64	38 05 17	102	5.437,71	33 11 18	2282	5.466,89	38 07 26
6.000,01 - 7.000,00	477	6.416,07	40 01 21	42	6.335,05	35 03 01	435	6.423,89	40 07 13	34	6.469,00	37 00 25	4	6.190,35	30 00 06	30	6.506,16	38 00 03	443	6.412,01	40 04 19	38	6.350,28	35 09 27	405	6.417,80	40 09 25
7.000,01 - 8.000,00	152	7.346,17	42 06 21	9	7.383,27	37 02 29	143	7.343,84	42 10 25	5	7.233,46	40 11 12	5	7.233,46	40 11 12	5	7.233,46	40 11 12	147	7.350,00	42 07 11	9	7.383,27	37 02 29	138	7.347,84	42 11 22
veće od - 8.000,00	84	9.360,01	40 00 16	5	9.289,97	25 05 06	79	9.364,45	40 11 28	1	9.276,58	45 07 02	1	9.276,58	45 07 02	1	9.276,58	45 07 02	83	9.361,02	39 11 26	5	9.289,97	25 05 06	78	9.365,57	40 11 06
UKUPNO	192660	2.219,43	28 02 19	13586	1.913,41	23 02 18	179074	2.242,65	28 07 08	53655	2.270,96	25 07 23	2475	2.129,60	22 06 19	51180	2.277,79	25 09 19	139005	2.199,54	29 02 15	11111	1.865,26	23 04 12	127894	2.228,59	29 08 21

Napomena: u broj korisnika mirovina nisu uključeni korisnici mirovina DVO, ZOHBDR i HVO



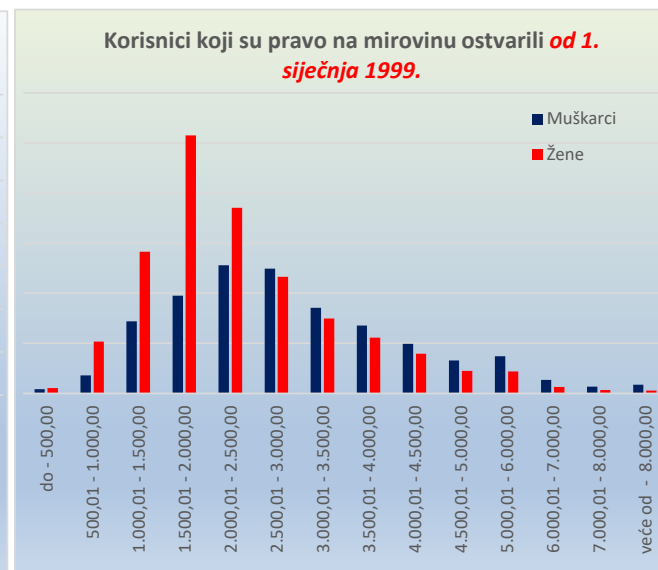
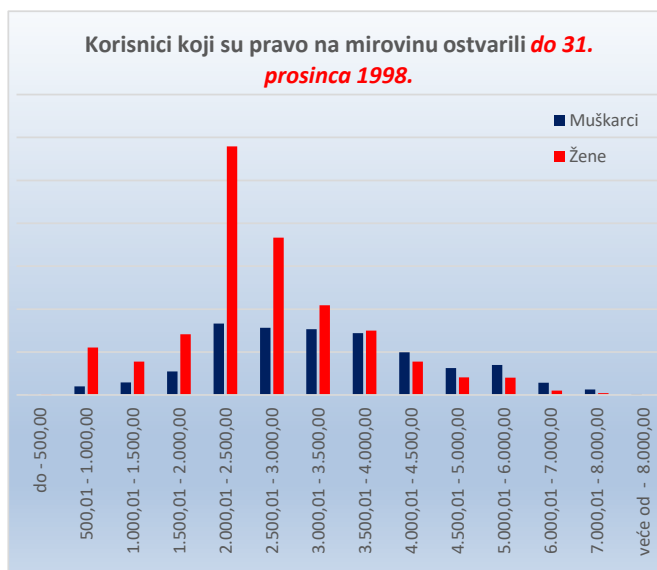
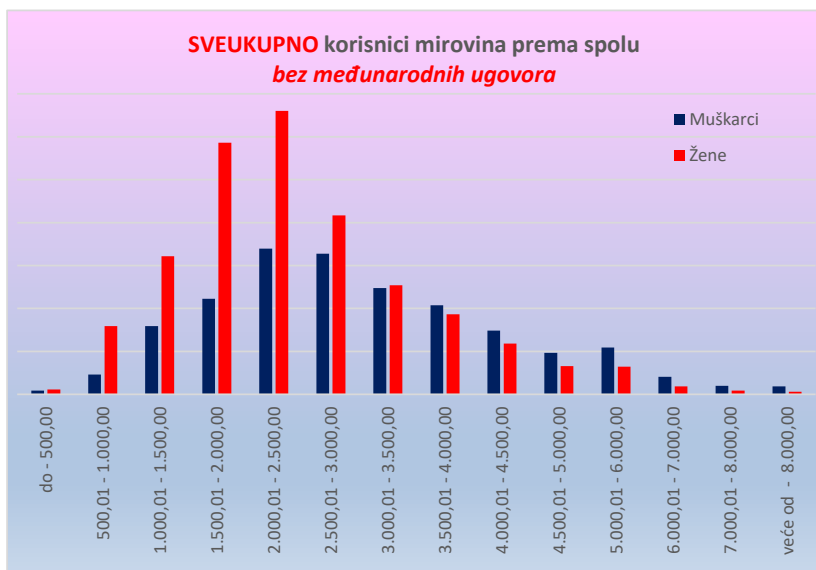
KORISNICI MIROVINA PREMA SPOLU KOJI SU PRAVO NA MIROVINU OSTVARILI PREMA ZAKONU O MIROVINSKOM OSIGURANJU - BEZ MEĐUNARODNIH UGOVORA
(zbroj tablica 10-1s., 10-1i. i 10-1o.)

Tablica 10 - 1u.

Stanje: 31. ožujka 2019.

Svete mirovina	I. SVEUKUPNO korisnici (zbroj II.+III.)									II. Korisnici koji su pravo na mirovinu ostvarili do 31. prosinca 1998.									III. Korisnici koji su pravo na mirovinu ostvarili od 1. siječnja 1999.								
	Ukupno			Muškarci			Žene			Ukupno			Muškarci			Žene			Ukupno			Muškarci			Žene		
	Broj korisnika	Prosječna mirovina	Prosječan staž	Broj korisnika	Prosječna mirovina	Prosječan staž	Broj korisnika	Prosječna mirovina	Prosječan staž	Broj korisnika	Prosječna mirovina	Prosječan staž	Broj korisnika	Prosječna mirovina	Prosječan staž	Broj korisnika	Prosječna mirovina	Prosječan staž	Broj korisnika	Prosječna mirovina	Prosječan staž	Broj korisnika	Prosječna mirovina	Prosječan staž	Broj korisnika	Prosječna mirovina	Prosječan staž
0	1	2	3	4	5	6	7	8	9	10	11	12	13	14	15	16	17	18	19	20	21	22	23	24	25	26	27
do - 500,00	4073	334,68	15 04 11	1760	339,99	14 10 24	2313	330,64	15 08 22	161	386,00	13 01 26	32	327,55	19 10 14	129	400,50	11 05 28	3912	332,57	15 05 15	1728	340,23	14 09 19	2184	326,51	15 11 24
500,01 - 1.000,00	41024	845,31	15 00 21	9227	854,27	14 10 05	31797	842,71	15 01 14	13090	764,64	15 03 27	2023	797,68	16 02 00	11067	758,60	15 02 01	27934	883,11	14 11 09	7204	870,15	14 05 15	20730	887,61	15 01 04
1.000,01 - 1.500,00	96117	1.266,39	18 11 28	31733	1.272,55	18 01 06	64384	1.263,35	19 05 00	10724	1.273,11	17 10 20	2945	1.276,03	18 00 09	7779	1.272,00	17 10 00	85393	1.265,55	19 01 14	28788	1.272,20	18 01 09	56605	1.262,17	19 07 20
1.500,01 - 2.000,00	161674	1.754,97	26 06 00	44451	1.771,38	25 01 06	117223	1.748,74	27 00 06	19593	1.778,38	22 06 17	5450	1.776,52	22 03 28	14143	1.779,09	22 07 18	142081	1.751,74	27 00 15	39001	1.770,67	25 06 00	103080	1.744,58	27 07 17
2.000,01 - 2.500,00	199887	2.223,23	29 00 27	67840	2.243,08	28 11 07	132047	2.213,03	29 01 26	74535	2.187,94	24 10 29	16627	2.209,61	24 09 05	57908	2.181,72	24 11 14	125352	2.244,21	31 07 01	51213	2.253,95	30 03 18	74139	2.237,49	32 05 19
2.500,01 - 3.000,00	148787	2.750,56	33 04 26	65492	2.759,22	33 02 17	83295	2.743,75	33 06 21	52327	2.763,08	31 09 15	15658	2.767,79	31 09 11	36669	2.761,07	31 09 17	96460	2.743,77	34 03 16	49834	2.756,53	33 08 04	46626	2.730,13	34 11 19
3.000,01 - 3.500,00	100432	3.237,94	35 02 09	49557	3.240,50	35 09 28	50875	3.235,45	34 07 03	36258	3.243,49	32 11 12	15354	3.251,69	34 00 00	20904	3.237,46	32 02 14	64174	3.234,81	36 05 13	34203	3.235,48	36 07 12	29971	3.234,05	36 03 06
3.500,01 - 4.000,00	78789	3.748,23	36 06 11	41559	3.753,12	37 03 15	37230	3.742,76	35 08 07	29379	3.747,71	34 00 09	14413	3.758,01	35 03 21	14966	3.737,78	32 10 04	49410	3.748,53	38 00 02	27146	3.750,52	38 03 22	22264	3.746,12	37 07 10
4.000,01 - 4.500,00	53314	4.230,75	38 00 01	29698	4.233,17	38 07 25	23616	4.227,70	37 02 04	17702	4.225,43	35 00 08	9938	4.229,93	36 04 25	7764	4.219,66	33 03 25	35612	4.233,40	39 05 17	19760	4.234,80	39 09 05	15852	4.231,64	39 01 02
4.500,01 - 5.000,00	32500	4.729,44	38 03 23	19369	4.731,41	38 11 04	13131	4.726,54	37 05 05	10317	4.728,63	35 00 26	6236	4.729,96	36 03 04	4081	4.726,58	33 03 19	22183	4.729,82	39 09 28	13133	4.732,10	40 02 02	9050	4.726,52	39 03 22
5.000,01 - 6.000,00	34639	5.453,55	38 02 06	21778	5.456,69	38 09 04	12861	5.448,24	37 02 19	11033	5.452,11	35 00 20	6974	5.459,12	35 10 19	4059	5.440,08	33 08 02	23606	5.454,22	39 07 28	14804	5.455,54	40 01 11	8802	5.452,00	38 10 21
6.000,01 - 7.000,00	11879	6.430,26	38 02 27	8210	6.432,09	38 06 19	3669	6.426,17	37 06 20	3858	6.432,61	35 03 19	2834	6.442,85	35 10 29	1024	6.404,25	33 07 22	8021	6.429,13	39 08 06	5376	6.426,42	39 11 18	2645	6.434,65	39 01 05
7.000,01 - 8.000,00	5685	7.473,21	38 09 29	3979	7.480,51	39 00 02	1706	7.456,19	38 05 04	1642	7.519,55	36 02 28	1249	7.518,14	37 00 13	393	7.524,02	33 08 22	4043	7.454,39	39 10 22	2730	7.463,29	39 10 28	1313	7.435,89	39 10 09
veće od - 8.000,00	4953	9.224,48	41 02 26	3752	9.277,56	41 03 28	1201	9.058,67	40 11 23	235	8.801,19	37 06 28	211	8.770,89	37 09 16	24	9.067,65	35 08 17	4718	9.245,56	41 05 04	3541	9.307,75	41 06 15	1177	9.058,48	41 00 28
UKUPNO	973753	2.719,77	30 02 20	398405	3.088,87	31 10 01	575348	2.464,17	29 01 13	280854	2.908,65	28 10 18	99944	3.385,26	31 04 10	180910	2.645,34	27 06 10	692899	2.643,20	30 09 10	298461	2.989,62	31 11 28	394438	2.381,08	29 10 12

Napomena: u broj korisnika mirovina nisu uključeni korisnici mirovina DVO, ZOHBDR i HVO

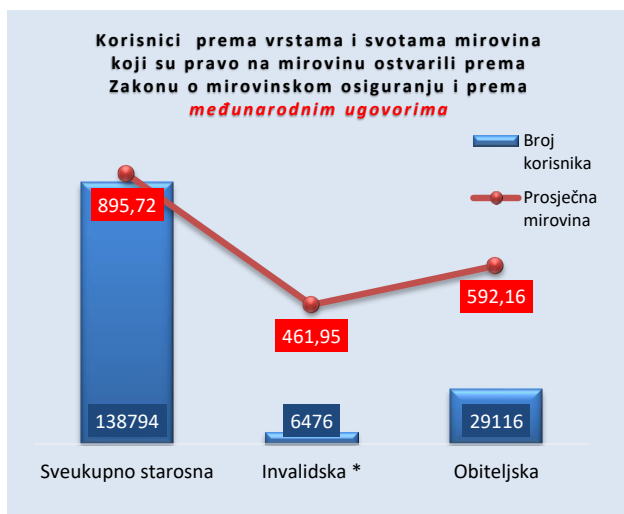


KORISNICI KOJI SU PRAVO NA MIROVINU OSTVARILI PREMA ZAKONU O MIROVINSKOM OSIGURANJU I PREMA **MEĐUNARODNIM UGOVORIMA**

Tablica 10. - MU

stanje: 31. ožujka 2019.

Vrste mirovina	Broj korisnika	Prosječna mirovina
0	1	2
Starosna	87158	774,05
Starosna mirovina za dugogodišnjeg osiguranika - čl. 35.	3648	2.214,78
Starosna mirovina prevedena iz invalidske *	11979	466,30
Ukupno starosna	102785	789,32
Prijevremena starosna	36002	1.199,20
Prijevremena starosna mirovina zbog stečaja poslodavca - čl. 36.	7	2.413,65
Sveukupno starosna	138794	895,72
Invalidska *	6476	461,95
Obiteljska	29116	592,16
UKUPNO	174386	828,93

KORISNICI MIROVINA PREMA VRSTAMA I SVOTAMA MIROVINA KOJI SU PRAVO NA MIROVINU OSTVARILI PREMA ZAKONU O MIROVINSKOM OSIGURANJU I PREMA **MEĐUNARODNIM UGOVORIMA**

Tablica 10 a. - MU

stanje: 31. ožujka 2019.

Svote mirovina	Ukupno		Starosna mirovina *		Invalidska mirovina *		Obiteljska mirovina	
	Broj korisnika	Prosječna mirovina	Broj korisnika	Prosječna mirovina	Broj korisnika	Prosječna mirovina	Broj korisnika	Prosječna mirovina
0	1	2	3	4	5	6	7	8
do - 500,00	89414	226,53	66701	228,32	4341	235,58	18372	217,90
500,01 - 1.000,00	38885	710,61	31413	716,30	1702	661,57	5770	694,07
1.000,01 - 1.500,00	15047	1.227,22	12926	1.228,92	194	1.177,47	1927	1.220,79
1.500,01 - 2.000,00	11122	1.737,50	9754	1.736,33	36	1.725,09	1332	1.746,40
2.000,01 - 2.500,00	7379	2.227,99	6374	2.230,29	69	2.234,40	936	2.211,87
2.500,01 - 3.000,00	5563	2.734,10	5068	2.734,40	94	2.810,77	401	2.712,31
3.000,01 - 3.500,00	3040	3.224,33	2807	3.224,69	32	3.158,64	201	3.229,81
3.500,01 - 4.000,00	1681	3.727,89	1584	3.727,94	6	3.702,39	91	3.728,65
4.000,01 - 4.500,00	974	4.225,13	934	4.226,50			40	4.192,92
4.500,01 - 5.000,00	511	4.727,32	489	4.727,84	1	4.746,43	21	4.714,46
5.000,01 - 6.000,00	509	5.431,27	486	5.430,96			23	5.437,85
6.000,01 - 7.000,00	143	6.410,84	141	6.412,92	1	6.007,47	1	6.521,89
7.000,01 - 8.000,00	83	7.508,03	83	7.508,03				
veće od - 8.000,00	35	9.216,10	34	9.194,21			1	9.960,42
UKUPNO	174386	828,93	138794	895,72	6476	461,95	29116	592,16

Napomena:

U podatke u tablicama 10. - MU i 10 a. - MU nisu uključeni korisnici mirovina DVO, ZOHBDR i HVO.

* Primjena čl. 175. st. 7. i čl. 58. Zakona o mirovinskom osiguranju (NN 157/13, 151/14, 33/15, 93/15, 120/16, 18/18, 62/18 i 115/18).



**KORISNICI MIROVINA PREMA VRSTAMA I SVOTAMA MIROVINA KOJI SU PRAVO NA MIROVINU OSTVARILI PREMA
ZAKONU O MIROVINSKOM OSIGURANJU - RADNICI**

Tablica 10 R.

Stanje: 31. ožujka 2019.

Svote mirovina	Ukupno			Starosna mirovina *			Invalidska mirovina *			Obiteljska mirovina		
	Broj korisnika	Prosječna mirovina	Prosječan staž	Broj korisnika	Prosječna mirovina	Prosječan staž	Broj korisnika	Prosječna mirovina	Prosječan staž	Broj korisnika	Prosječna mirovina	Prosječan staž
0	1	2	3	4	5	6	7	8	9	10	11	12
do - 500,00	91768	229,95	31 01 02	66519	227,92	33 02 13	6402	267,91	19 03 26	18847	224,20	27 07 19
500,01 - 1.000,00	61864	775,49	24 01 28	37491	758,43	28 05 19	6243	780,32	14 07 14	18130	809,09	18 07 16
1.000,01 - 1.500,00	93698	1.266,21	21 00 12	46263	1.261,53	23 00 03	16996	1.295,58	15 09 02	30439	1.256,91	21 00 03
1.500,01 - 2.000,00	149871	1.763,99	27 03 26	86530	1.768,97	28 05 02	28821	1.747,93	22 08 01	34520	1.764,95	28 05 25
2.000,01 - 2.500,00	192891	2.225,75	29 05 12	117574	2.230,51	30 08 25	26835	2.225,19	23 05 29	48482	2.214,50	29 07 29
2.500,01 - 3.000,00	147214	2.750,01	33 06 09	105853	2.756,64	34 05 27	15071	2.753,31	25 06 19	26290	2.721,41	34 02 26
3.000,01 - 3.500,00	100358	3.238,17	35 03 04	80017	3.241,54	35 08 14	6121	3.223,39	27 06 26	14220	3.225,57	35 11 25
3.500,01 - 4.000,00	78876	3.748,07	36 06 22	66881	3.748,20	36 11 01	3026	3.721,63	28 07 03	8969	3.756,02	36 05 04
4.000,01 - 4.500,00	53455	4.230,76	38 00 01	47861	4.231,72	38 03 15	1116	4.215,70	29 09 23	4478	4.224,29	36 10 27
4.500,01 - 5.000,00	32574	4.729,61	38 03 29	29286	4.729,03	38 07 03	605	4.728,60	29 04 18	2683	4.736,16	37 05 22
5.000,01 - 6.000,00	34830	5.453,99	38 02 05	31291	5.453,70	38 04 03	542	5.439,04	29 04 09	2997	5.459,63	38 01 14
6.000,01 - 7.000,00	11956	6.430,39	38 03 01	11312	6.431,53	38 03 18	168	6.394,20	29 09 04	476	6.416,18	40 01 17
7.000,01 - 8.000,00	5745	7.473,63	38 10 01	5531	7.478,12	38 10 07	62	7.385,14	28 05 14	152	7.346,17	42 06 21
veće od - 8.000,00	4966	9.223,83	41 02 24	4857	9.220,96	41 03 25	25	9.254,36	29 11 24	84	9.380,28	39 08 29
UKUPNO	1060066	2.492,93	31 00 19	737266	2.698,78	33 01 02	112033	1.994,60	22 01 07	210767	2.037,74	28 08 14

**KORISNICI MIROVINA PREMA VRSTAMA I SVOTAMA MIROVINA KOJI SU PRAVO NA MIROVINU OSTVARILI PREMA
ZAKONU O MIROVINSKOM OSIGURANJU - RADNICI**

- BEZ MEĐUNARODNIH UGOVORA

Tablica 10 R. - BMU

Stanje: 31. ožujka 2019.

Svote mirovina	Ukupno			Starosna mirovina *			Invalidska mirovina *			Obiteljska mirovina		
	Broj korisnika	Prosječna mirovina	Prosječan staž	Broj korisnika	Prosječna mirovina	Prosječan staž	Broj korisnika	Prosječna mirovina	Prosječan staž	Broj korisnika	Prosječna mirovina	Prosječan staž
0	1	2	3	4	5	6	7	8	9	10	11	12
do - 500,00	3661	336,99	15 06 01	771	281,71	16 02 23	2141	333,01	14 10 03	749	405,27	16 08 22
500,01 - 1.000,00	24945	872,37	14 09 28	7823	920,79	15 10 14	4597	822,57	13 02 12	12525	860,41	14 09 18
1.000,01 - 1.500,00	79517	1.273,45	18 11 21	34138	1.273,77	19 03 19	16805	1.296,93	15 08 27	28574	1.259,26	20 05 20
1.500,01 - 2.000,00	139660	1.765,83	26 09 14	77646	1.772,52	27 08 08	28786	1.747,96	22 08 02	33228	1.765,70	28 03 04
2.000,01 - 2.500,00	185950	2.225,59	29 02 16	111601	2.230,41	30 05 10	26771	2.225,16	23 06 04	47578	2.214,51	29 06 25
2.500,01 - 3.000,00	141974	2.750,59	33 04 23	101092	2.757,68	34 04 10	14987	2.752,96	25 07 02	25895	2.721,55	34 02 06
3.000,01 - 3.500,00	97413	3.238,57	35 02 06	77301	3.242,12	35 07 16	6092	3.223,66	27 07 11	14020	3.225,50	35 11 13
3.500,01 - 4.000,00	77229	3.748,51	36 06 07	65328	3.748,69	36 10 18	3020	3.721,67	28 07 07	8881	3.756,27	36 04 27
4.000,01 - 4.500,00	52490	4.230,86	38 00 01	46936	4.231,82	38 03 11	1116	4.215,70	29 09 23	4438	4.224,57	36 10 25
4.500,01 - 5.000,00	32067	4.729,65	38 03 27	28801	4.729,06	38 07 03	604	4.728,57	29 04 23	2662	4.736,33	37 05 15
5.000,01 - 6.000,00	34324	5.454,34	38 02 04	30808	5.454,08	38 04 03	542	5.439,04	29 04 09	2974	5.459,80	38 01 16
6.000,01 - 7.000,00	11814	6.430,64	38 02 27	11172	6.431,77	38 03 15	167	6.396,52	29 08 14	475	6.415,96	40 01 18
7.000,01 - 8.000,00	5662	7.473,12	38 10 03	5448	7.477,66	38 10 09	62	7.385,14	28 05 14	152	7.346,17	42 06 21
veće od - 8.000,00	4931	9.223,88	41 02 27	4823	9.221,15	41 03 28	25	9.254,36	29 11 24	83	9.373,29	39 09 29
UKUPNO	891637	2.809,36	30 10 00	603688	3.100,39	32 11 27	105715	2.086,54	22 02 11	182234	2.264,60	28 08 14

Napomena:

U podatke u tablicama 10 R. i 10 R. - BMU nisu uključeni korisnici mirovina DVO, ZOHBDR i HVO.

* Primjena čl. 175. st. 7. i čl. 58. Zakona o mirovinskom osiguranju (NN 157/13, 151/14, 33/15, 93/15, 120/16, 18/18, 62/18 i 115/18).

**KORISNICI MIROVINA PREMA VRSTAMA I SVOTAMA MIROVINA KOJI SU PRAVO NA MIROVINU OSTVARILI PREMA
ZAKONU O MIROVINSKOM OSIGURANJU - OBRTNICI**

Tablica 10 O.

Stanje: 31. ožujka 2019.

Svote mirovina	Ukupno			Starosna mirovina *			Invalidska mirovina *			Obiteljska mirovina		
	Broj korisnika	Prosječna mirovina	Prosječan staž	Broj korisnika	Prosječna mirovina	Prosječan staž	Broj korisnika	Prosječna mirovina	Prosječan staž	Broj korisnika	Prosječna mirovina	Prosječan staž
0	1	2	3	4	5	6	7	8	9	10	11	12
do - 500,00	626	282,37	23 10 19	415	281,67	26 00 07	86	306,52	16 03 16	125	268,09	21 11 25
500,01 - 1.000,00	1937	815,60	19 05 08	907	787,12	23 07 16	348	792,34	16 04 29	682	865,34	15 04 24
1.000,01 - 1.500,00	4577	1.264,47	20 03 24	2522	1.267,29	21 02 13	863	1.280,46	16 10 24	1192	1.246,95	20 11 02
1.500,01 - 2.000,00	6644	1.772,47	27 09 08	4236	1.777,17	28 08 21	1289	1.755,10	24 03 27	1119	1.774,70	28 01 16
2.000,01 - 2.500,00	8317	2.225,65	30 11 29	5669	2.238,06	33 01 27	1310	2.233,96	25 01 19	1338	2.164,97	27 06 03
2.500,01 - 3.000,00	5865	2.746,66	34 09 09	4749	2.744,70	36 04 25	771	2.780,02	25 05 17	345	2.699,16	33 00 25
3.000,01 - 3.500,00	2697	3.214,83	36 06 11	2348	3.215,91	37 04 03	171	3.187,67	26 10 17	178	3.226,65	35 00 20
3.500,01 - 4.000,00	1453	3.737,30	37 07 09	1260	3.740,18	38 01 06	75	3.721,00	28 08 11	118	3.716,88	37 10 17
4.000,01 - 4.500,00	774	4.224,04	38 03 28	727	4.223,17	38 04 14	19	4.264,93	29 02 22	28	4.218,67	43 04 11
4.500,01 - 5.000,00	411	4.715,65	37 09 18	394	4.714,37	38 00 12	9	4.777,85	27 05 08	8	4.708,69	37 05 16
5.000,01 - 6.000,00	286	5.355,97	39 02 10	269	5.360,38	39 05 03	12	5.275,42	30 07 12	5	5.312,33	47 06 08
6.000,01 - 7.000,00	57	6.368,73	39 03 25	51	6.369,93	39 11 03	4	6.316,44	30 04 18	2	6.442,86	41 11 22
7.000,01 - 8.000,00	18	7.495,22	37 04 20	16	7.489,84	37 09 10	2	7.538,26	34 03 22			
veće od - 8.000,00	18	9.223,91	42 02 20	17	9.280,72	41 03 07				1	8.258,00	58 05 11
UKUPNO	33680	2.240,03	29 10 05	23580	2.396,64	32 03 04	4959	1.974,43	22 11 09	5141	1.777,92	25 04 17

**KORISNICI MIROVINA PREMA VRSTAMA I SVOTAMA MIROVINA KOJI SU PRAVO NA MIROVINU OSTVARILI PREMA
ZAKONU O MIROVINSKOM OSIGURANJU - OBRTNICI**

- BEZ MEĐUNARODNIH UGOVORA

Tablica 10 O. - BMU

Stanje: 31. ožujka 2019.

Svote mirovina	Ukupno			Starosna mirovina *			Invalidska mirovina *			Obiteljska mirovina		
	Broj korisnika	Prosječna mirovina	Prosječan staž	Broj korisnika	Prosječna mirovina	Prosječan staž	Broj korisnika	Prosječna mirovina	Prosječan staž	Broj korisnika	Prosječna mirovina	Prosječan staž
0	1	2	3	4	5	6	7	8	9	10	11	12
do - 500,00	36	378,08	14 05 20	4	317,61	15 02 02	23	411,59	11 05 09	9	319,34	21 10 28
500,01 - 1.000,00	1186	874,63	15 01 05	265	924,23	15 10 07	310	814,16	16 00 24	611	883,79	14 03 14
1.000,01 - 1.500,00	4175	1.265,59	19 01 17	2172	1.268,91	19 04 08	860	1.280,72	16 10 26	1143	1.247,90	20 04 21
1.500,01 - 2.000,00	6145	1.774,42	27 01 09	3766	1.781,06	27 09 17	1288	1.755,10	24 03 24	1091	1.774,30	28 00 19
2.000,01 - 2.500,00	7990	2.226,20	30 08 27	5367	2.239,44	32 10 22	1305	2.234,05	25 01 29	1318	2.164,54	27 06 00
2.500,01 - 3.000,00	5606	2.747,17	34 08 06	4502	2.745,16	36 04 11	765	2.780,19	25 06 03	339	2.699,36	33 00 00
3.000,01 - 3.500,00	2615	3.215,09	36 05 28	2268	3.216,16	37 03 22	169	3.188,43	27 00 03	178	3.226,65	35 00 20
3.500,01 - 4.000,00	1425	3.737,48	37 07 03	1234	3.740,24	38 01 04	75	3.721,00	28 08 11	116	3.718,77	37 10 00
4.000,01 - 4.500,00	765	4.224,12	38 03 22	718	4.223,26	38 04 07	19	4.264,93	29 02 22	28	4.218,67	43 04 11
4.500,01 - 5.000,00	407	4.714,96	37 09 15	390	4.713,64	38 00 10	9	4.777,85	27 05 08	8	4.708,69	37 05 16
5.000,01 - 6.000,00	283	5.353,14	39 02 04	266	5.357,42	39 04 28	12	5.275,42	30 07 12	5	5.312,33	47 06 08
6.000,01 - 7.000,00	56	6.366,36	39 03 12	50	6.367,29	39 10 23	4	6.316,44	30 04 18	2	6.442,86	41 11 22
7.000,01 - 8.000,00	18	7.495,22	37 04 20	16	7.489,84	37 09 10	2	7.538,26	34 03 22			
veće od - 8.000,00	18	9.223,91	42 02 20	17	9.280,72	41 03 07				1	8.258,00	58 05 11
UKUPNO	30725	2.326,53	29 08 23	21035	2.514,33	32 03 10	4841	2.006,14	23 00 13	4849	1.831,75	25 03 27

Napomena:

U podatke u tablicama 10 O. i 10 O. - BMU nisu uključeni korisnici mirovina DVO, ZOHBDR i HVO.

* Primjena čl. 175. st. 7. i čl. 58. Zakona o mirovinskom osiguranju (NN 157/13, 151/14, 33/15, 93/15, 120/16, 18/18, 62/18 i 115/18).

**KORISNICI MIROVINA PREMA VRSTAMA I SVOTAMA MIROVINA KOJI SU PRAVO NA MIROVINU OSTVARILI PREMA
ZAKONU O MIROVINSKOM OSIGURANJU - POLJOPRIVREDNICI**

Tablica 10 P.

Stanje: 31. ožujka 2019.

Svote mirovina	Ukupno			Starosna mirovina *			Invalidska mirovina *			Obiteljska mirovina		
	Broj korisnika	Prosječna mirovina	Prosječan staž	Broj korisnika	Prosječna mirovina	Prosječan staž	Broj korisnika	Prosječna mirovina	Prosječan staž	Broj korisnika	Prosječna mirovina	Prosječan staž
0	1	2	3	4	5	6	7	8	9	10	11	12
do - 500,00	1093	310,77	18 11 10	713	316,65	21 01 02	27	239,59	16 03 17	353	304,34	14 09 15
500,01 - 1.000,00	16108	791,87	15 11 04	12176	786,50	16 08 22	249	778,64	11 09 13	3683	810,53	13 06 16
1.000,01 - 1.500,00	12889	1.222,67	19 05 05	11814	1.224,51	19 05 02	321	1.271,53	14 08 29	754	1.173,03	21 06 13
1.500,01 - 2.000,00	16281	1.652,79	23 11 28	15527	1.646,42	24 01 04	433	1.777,93	19 09 21	321	1.791,69	24 03 01
2.000,01 - 2.500,00	6058	2.145,60	22 10 20	4757	2.144,82	24 01 07	596	2.175,14	21 02 03	705	2.125,89	16 00 22
2.500,01 - 3.000,00	1271	2.760,25	28 10 06	925	2.747,90	30 11 24	315	2.806,38	22 08 06	31	2.660,19	27 11 05
3.000,01 - 3.500,00	417	3.233,23	28 08 02	334	3.237,66	29 06 12	71	3.220,32	24 01 23	12	3.186,49	31 04 27
3.500,01 - 4.000,00	141	3.704,42	30 11 06	125	3.708,47	31 03 12	10	3.612,83	25 09 16	6	3.772,73	32 00 10
4.000,01 - 4.500,00	59	4.215,85	34 03 13	56	4.215,94	34 01 17	2	4.313,37	34 10 18	1	4.016,00	41 06 22
4.500,01 - 5.000,00	26	4.697,25	33 00 02	24	4.694,30	33 00 04	1	4.767,84	29 04 08	1	4.697,41	36 09 24
5.000,01 - 6.000,00	32	5.497,84	33 00 16	28	5.527,00	33 07 14	3	5.373,32	28 09 28	1	5.055,10	29 09 02
6.000,01 - 7.000,00	9	6.337,30	31 01 14	9	6.337,30	31 01 14						
7.000,01 - 8.000,00	5	7.495,94	33 03 03	5	7.495,94	33 03 03						
veće od - 8.000,00	4	9.964,46	33 07 21	4	9.964,46	33 07 21						
UKUPNO	54393	1.375,57	20 05 25	46497	1.392,78	21 01 24	2028	1.899,92	19 00 11	5868	1.057,96	15 08 05

**KORISNICI MIROVINA PREMA VRSTAMA I SVOTAMA MIROVINA KOJI SU PRAVO NA MIROVINU OSTVARILI PREMA
ZAKONU O MIROVINSKOM OSIGURANJU - POLJOPRIVREDNICI**
- BEZ MEĐUNARODNIH UGOVORA

Tablica 10 P. - BMU

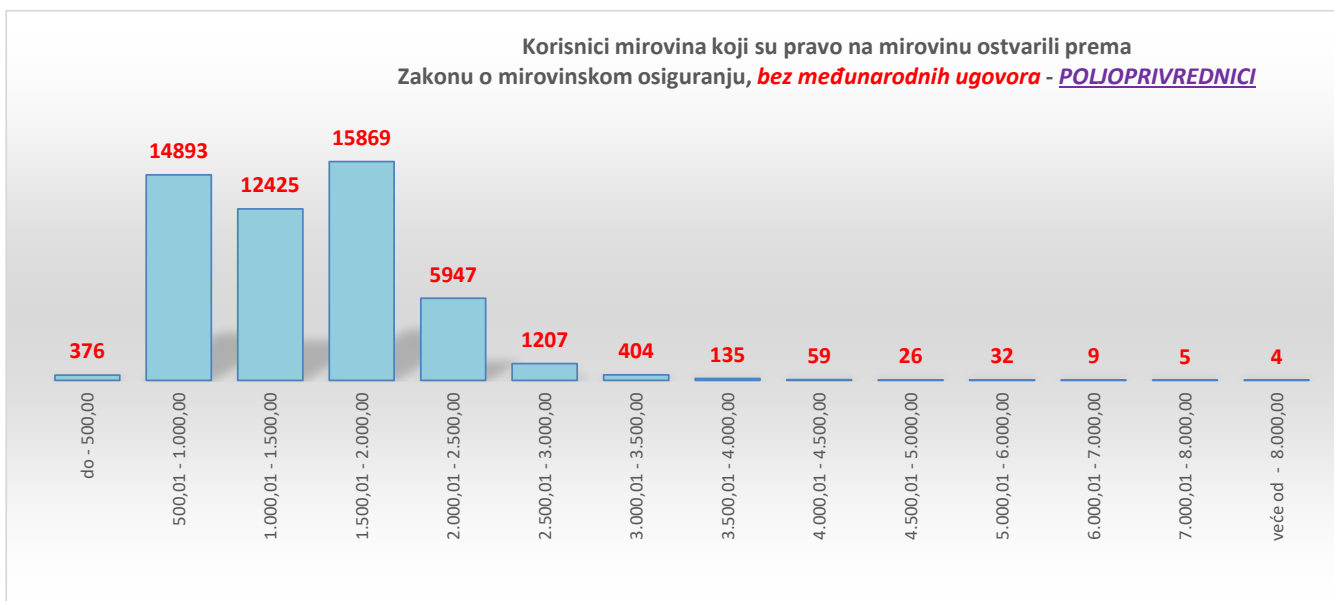
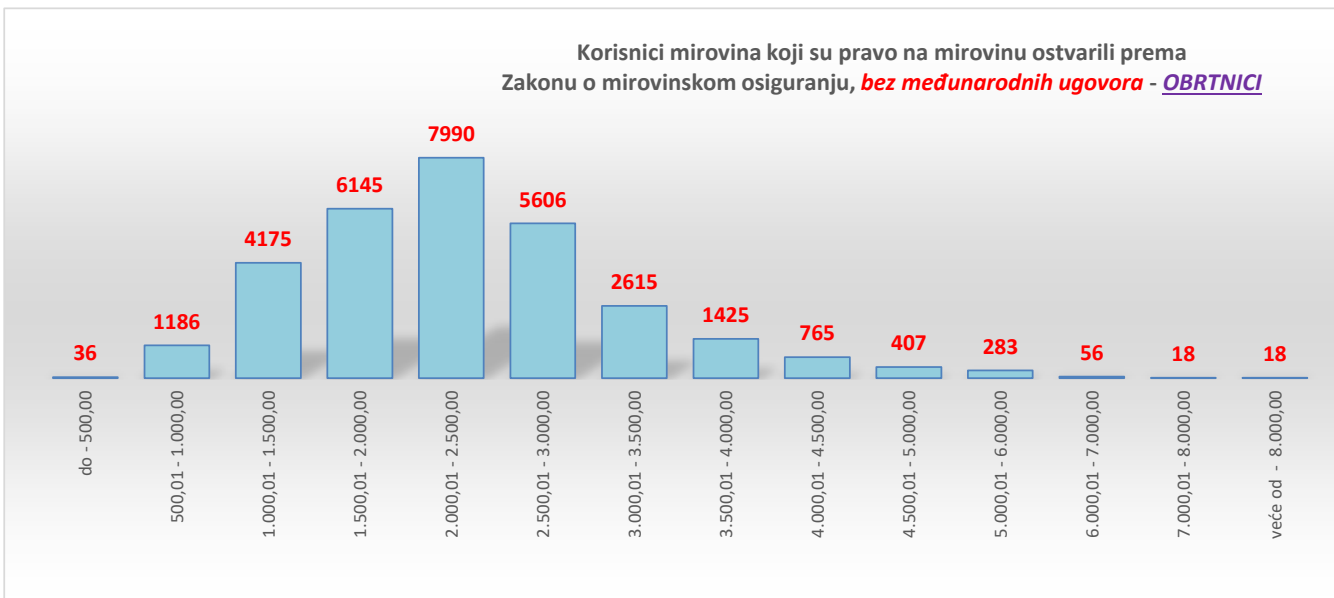
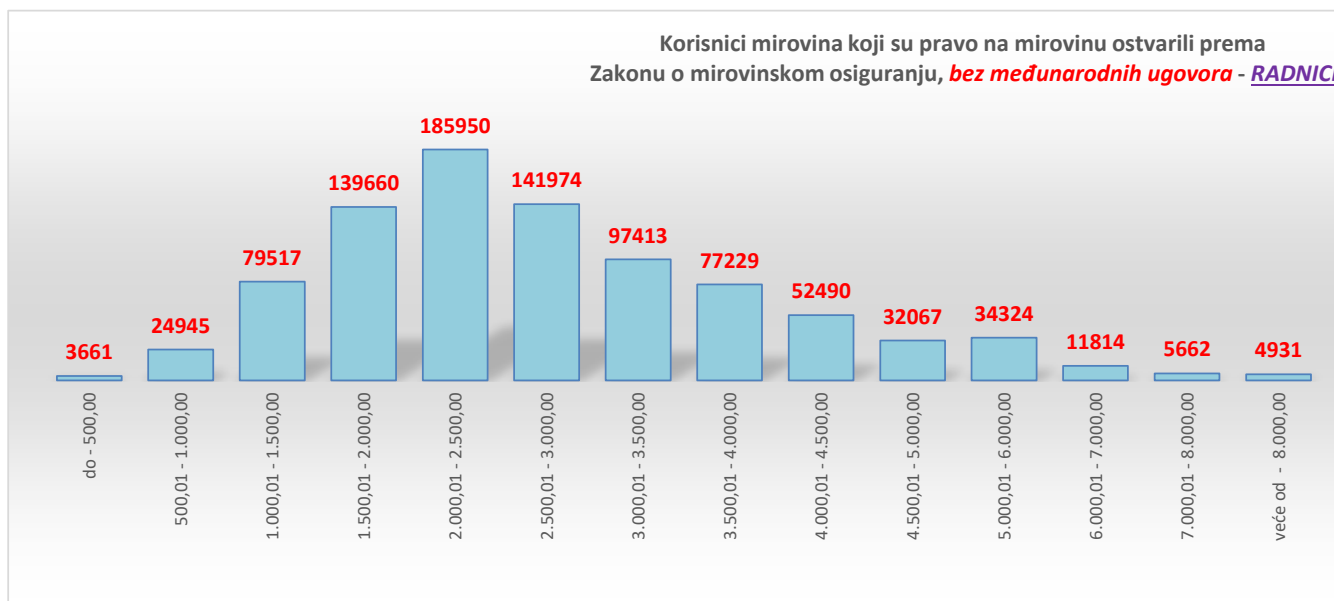
Stanje: 31. ožujka 2019.

Svote mirovina	Ukupno			Starosna mirovina *			Invalidska mirovina *			Obiteljska mirovina		
	Broj korisnika	Prosječna mirovina	Prosječan staž	Broj korisnika	Prosječna mirovina	Prosječan staž	Broj korisnika	Prosječna mirovina	Prosječan staž	Broj korisnika	Prosječna mirovina	Prosječan staž
0	1	2	3	4	5	6	7	8	9	10	11	12
do - 500,00	376	308,01	14 01 17	171	328,00	16 04 18	10	288,27	11 11 06	195	291,49	12 03 08
500,01 - 1.000,00	14893	797,64	15 05 13	11073	792,48	16 02 18	231	785,38	11 05 06	3589	814,35	13 04 06
1.000,01 - 1.500,00	12425	1.221,46	19 00 17	11363	1.223,22	19 00 08	321	1.271,53	14 08 29	741	1.172,76	21 03 16
1.500,01 - 2.000,00	15869	1.651,78	23 09 09	15127	1.645,26	23 10 16	433	1.777,93	19 09 21	309	1.794,64	24 04 05
2.000,01 - 2.500,00	5947	2.145,56	22 08 16	4658	2.144,62	23 11 00	596	2.175,14	21 02 03	693	2.126,42	15 11 09
2.500,01 - 3.000,00	1207	2.762,58	28 07 13	865	2.750,36	30 09 00	311	2.806,78	22 09 09	31	2.660,19	27 11 05
3.000,01 - 3.500,00	404	3.233,80	28 05 01	323	3.237,46	29 03 18	70	3.223,30	24 00 03	11	3.193,06	30 06 23
3.500,01 - 4.000,00	135	3.700,22	30 07 09	120	3.704,77	30 11 20	10	3.612,83	25 09 16	5	3.765,75	31 07 15
4.000,01 - 4.500,00	59	4.215,85	34 03 13	56	4.215,94	34 01 17	2	4.313,37	34 10 18	1	4.016,00	41 06 22
4.500,01 - 5.000,00	26	4.697,25	33 00 02	24	4.694,30	33 00 04	1	4.767,84	29 04 08	1	4.697,41	36 09 24
5.000,01 - 6.000,00	32	5.497,84	33 00 16	28	5.527,00	33 07 14	3	5.373,32	28 09 28	1	5.055,10	29 09 02
6.000,01 - 7.000,00	9	6.337,30	31 01 14	9	6.337,30	31 01 14						
7.000,01 - 8.000,00	5	7.495,94	33 03 03	5	7.495,94	33 03 03						
veće od - 8.000,00	4	9.964,46	33 07 21	4	9.964,46	33 07 21						
UKUPNO	51391	1.400,35	20 02 18	43826	1.417,32	20 10 19	1988	1.922,98	19 00 20	5577	1.080,67	15 05 10

Napomena:

U podatke u tablicama 10 P. i 10 P. - BMU nisu uključeni korisnici mirovina DVO, ZOHBD R i HVO.

* Primjena čl. 175. st. 7. i čl. 58. Zakona o mirovinskom osiguranju (NN 157/13, 151/14, 33/15, 93/15, 120/16, 18/18, 62/18 i 115/18).



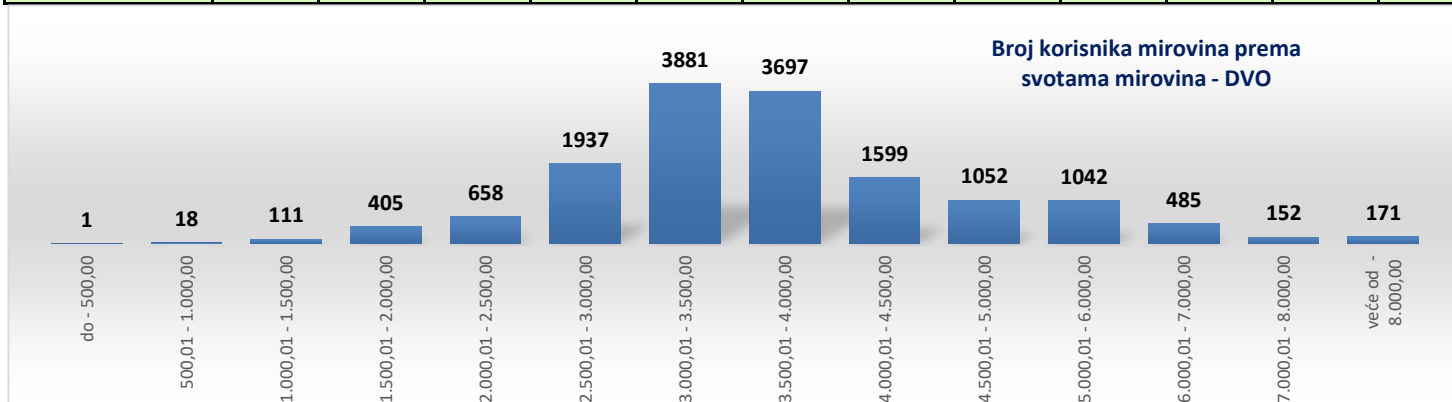
U prikazu grafova nisu uključeni korisnici mirovina DVO, ZOHBDR i HVO.

KORISNICI MIROVINA PREMA VRSTAMA I SVOTAMA MIROVINA KOJI SU PRAVO NA MIROVINU OSTVARILI PREMA ZAKONU O PRAVIMA IZ MIROVINSKOG OSIGURANJA DJELATNIH VOJNIH OSOBA, POLICIJSKIH SLUŽBENIKA I OVLAŠTENIH SLUŽBENIH OSOBA - DVO

Tablica 10 c.

Stanje: 31. ožujka 2019.

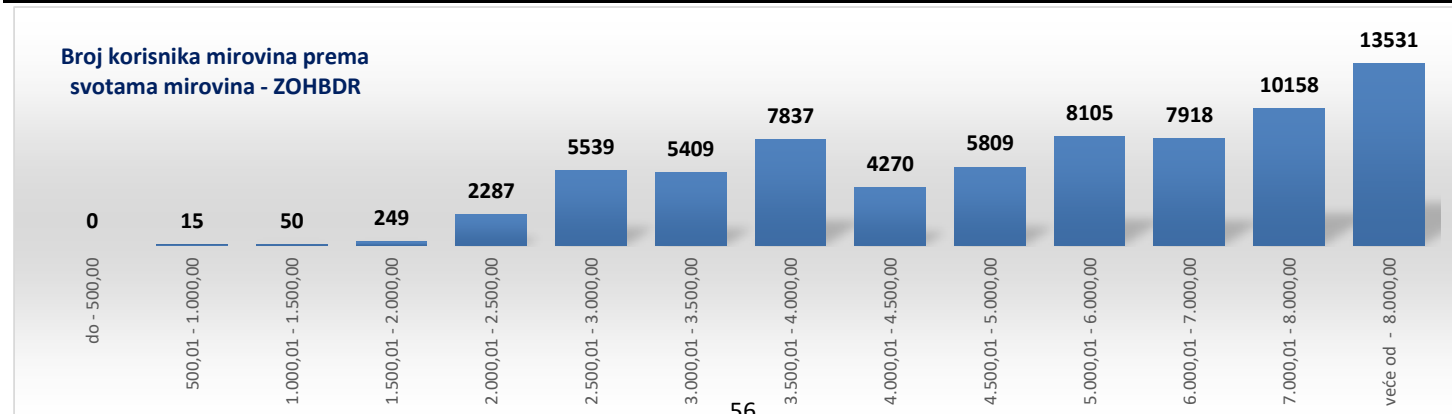
Svote mirovina	Ukupno			Starosna mirovina			Invalidska mirovina			Obiteljska mirovina		
	Broj korisnika	Prosječna mirovina	Prosječan staž	Broj korisnika	Prosječna mirovina	Prosječan staž	Broj korisnika	Prosječna mirovina	Prosječan staž	Broj korisnika	Prosječna mirovina	Prosječan staž
0	1	2	3	4	5	6	7	8	9	10	11	12
do - 500,00	1	456,45	30 03 08							1	456,45	30 03 08
500,01 - 1.000,00	18	787,06	13 11 23				15	806,90	13 11 20	3	687,87	14 00 04
1.000,01 - 1.500,00	111	1.310,87	16 09 23	18	1.358,50	31 04 24	83	1.299,67	13 07 27	10	1.318,01	16 08 24
1.500,01 - 2.000,00	405	1.776,16	23 02 15	77	1.730,01	32 06 29	291	1.789,96	21 01 14	37	1.763,65	20 00 17
2.000,01 - 2.500,00	658	2.262,87	24 01 19	35	2.250,87	33 01 25	540	2.264,50	23 05 22	83	2.257,36	24 07 26
2.500,01 - 3.000,00	1937	2.804,30	27 03 01	444	2.846,44	31 06 04	1320	2.794,76	25 08 13	173	2.768,89	28 02 19
3.000,01 - 3.500,00	3881	3.266,32	29 01 19	1079	3.262,84	33 00 23	2577	3.265,80	27 04 19	225	3.288,97	30 04 02
3.500,01 - 4.000,00	3697	3.809,66	31 03 16	1414	3.787,85	35 00 01	2104	3.826,36	28 08 16	179	3.785,55	32 04 00
4.000,01 - 4.500,00	1599	4.231,56	32 05 01	631	4.237,13	36 09 24	848	4.224,42	29 01 08	120	4.252,76	32 08 03
4.500,01 - 5.000,00	1052	4.741,05	34 11 17	621	4.752,14	38 02 24	350	4.724,09	29 06 16	81	4.729,22	33 00 02
5.000,01 - 6.000,00	1042	5.458,37	35 09 28	702	5.507,54	39 00 02	260	5.344,27	29 06 20	80	5.397,69	28 03 28
6.000,01 - 7.000,00	485	6.405,02	36 03 27	370	6.400,15	38 11 08	75	6.445,54	28 09 25	40	6.374,15	26 03 27
7.000,01 - 8.000,00	152	7.468,10	35 08 02	89	7.469,32	40 01 15	45	7.504,92	28 08 12	18	7.370,02	31 00 17
veće od - 8.000,00	171	9.092,82	35 10 06	127	9.138,72	39 01 00	34	9.048,86	27 04 03	10	8.659,34	22 02 14
UKUPNO	15209	3.800,33	30 06 07	5607	4.291,30	35 09 18	8542	3.485,53	27 02 03	1060	3.740,00	29 05 15


KORISNICI MIROVINA PREMA VRSTAMA I SVOTAMA MIROVINA KOJI SU PRAVO NA MIROVINU OSTVARILI PREMA ZAKONU O HRVATSKIM BRANITELJIMA IZ DOMOVINSKOG RATA I ČLANOVIMA NJIHOVIH OBITELJI - ZOHBDR

Tablica 10 d.

Stanje: 31. ožujka 2019.

Svote mirovina	Ukupno			Najniža mirovina (članak 49. stavak 3. ZOHBDR 2017.)			Invalidska mirovina			Obiteljska mirovina		
	Broj korisnika	Prosječna mirovina	Prosječan staž	Broj korisnika	Prosječna mirovina	Prosječan staž	Broj korisnika	Prosječna mirovina	Prosječan staž	Broj korisnika	Prosječna mirovina	Prosječan staž
0	1	2	3	4	5	6	7	8	9	10	11	12
do - 500,00												
500,01 - 1.000,00	15	874,24	05 06 09				14	866,34	05 04 29	1	984,83	07 00 28
1.000,01 - 1.500,00	50	1.324,39	13 03 01				39	1.324,06	11 00 19	11	1.325,55	21 00 16
1.500,01 - 2.000,00	249	1.834,01	20 03 25				108	1.762,39	17 09 29	141	1.888,88	22 02 24
2.000,01 - 2.500,00	2287	2.298,48	18 04 08				1815	2.307,89	17 01 24	472	2.262,28	22 11 23
2.500,01 - 3.000,00	5539	2.798,24	17 06 26	759	2.860,37	06 00 07	4142	2.795,33	18 05 24	638	2.743,20	25 04 20
3.000,01 - 3.500,00	5409	3.261,77	20 10 05	321	3.199,84	08 09 14	4573	3.262,39	21 01 19	515	3.294,86	25 08 22
3.500,01 - 4.000,00	7837	3.844,12	22 09 07	29	3.558,98	10 10 13	7144	3.845,47	22 08 27	664	3.842,08	23 07 07
4.000,01 - 4.500,00	4270	4.252,27	23 01 05				3628	4.245,00	23 05 15	642	4.293,33	21 01 05
4.500,01 - 5.000,00	5809	4.804,79	21 03 25				5181	4.799,46	21 07 16	628	4.848,80	18 09 26
5.000,01 - 6.000,00	8105	5.538,83	22 01 16				7013	5.551,00	22 05 26	1092	5.460,65	19 10 03
6.000,01 - 7.000,00	7918	6.434,07	18 06 07				6752	6.421,14	19 05 11	1166	6.508,93	13 01 14
7.000,01 - 8.000,00	10158	7.520,24	14 07 10				6767	7.515,86	18 08 28	3391	7.528,98	06 04 11
veće od - 8.000,00	13531	9.284,61	14 06 15				8562	9.362,48	18 02 20	4969	9.150,43	08 02 08
UKUPNO	71177	5.802,26	18 08 08	1109	2.976,90	06 11 15	55738	5.597,35	20 05 02	14330	6.817,93	12 10 03

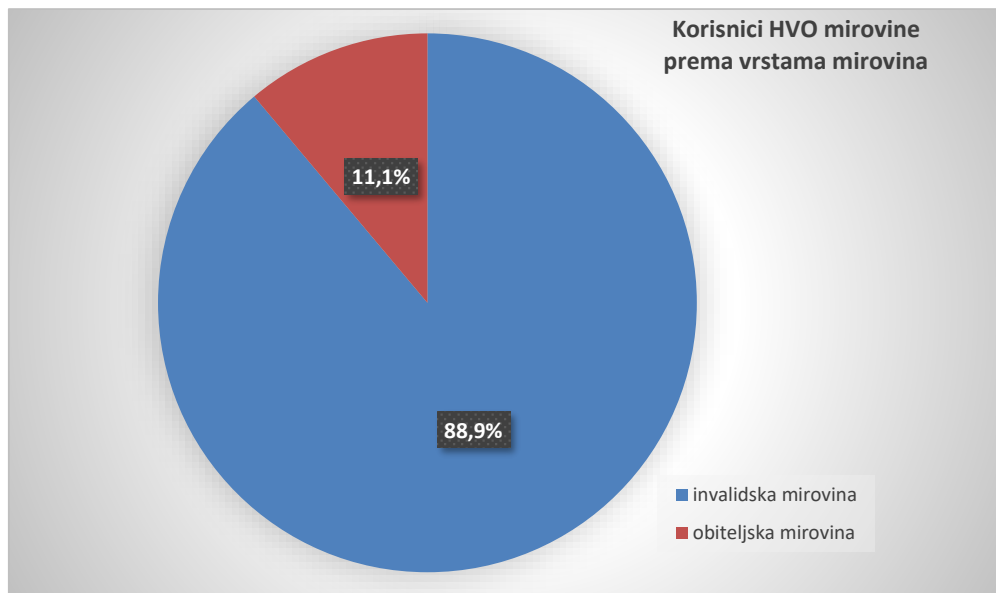
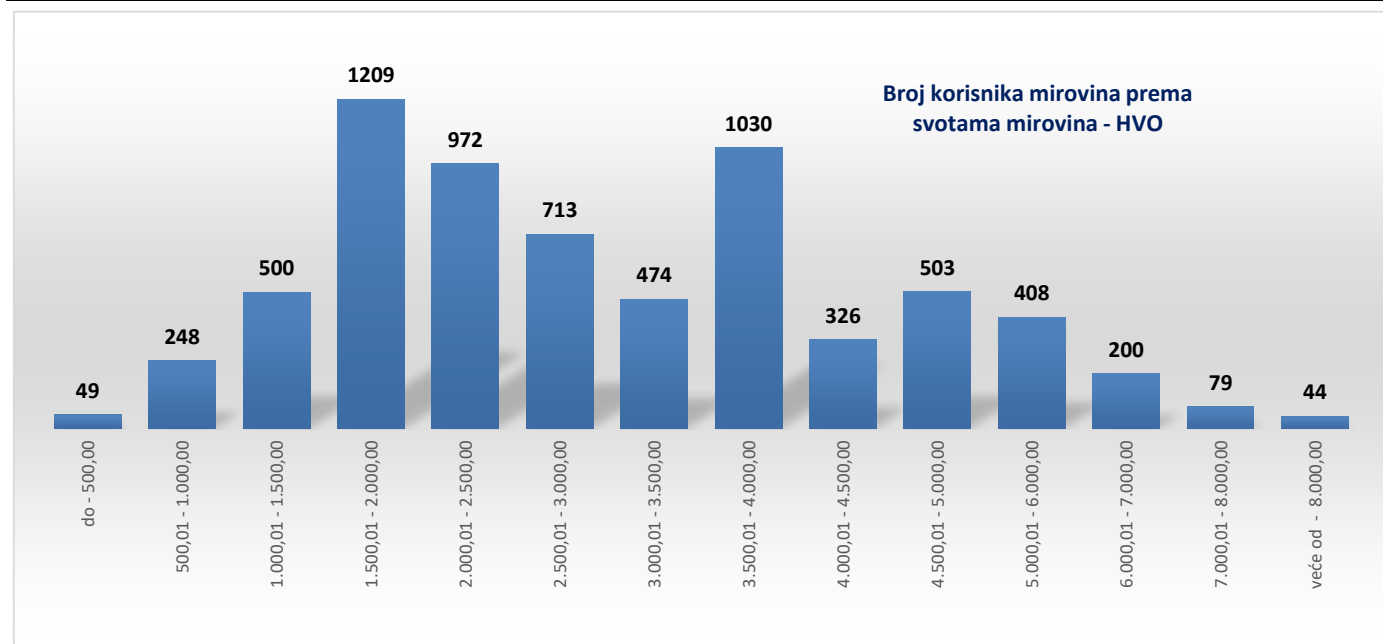


KORISNICI MIROVINA PREMA VRSTAMA I SVOTAMA MIROVINA KOJI SU PRAVO NA MIROVINU OSTVARILI PREMA UGOVORU IZMEĐU REPUBLIKE HRVATSKE I BOSNE I HERCEGOVINE O SURADNJI NA PODRUČJU PRAVA STRADALNIKA RATA U BOSNI I HERCEGOVINI KOJI SU BILI PRIPADNICI HRVATSKOG VIJEĆA OBRANE I ČLANOVA NJIHOVIH OBITELJI I GLAVI IX. ZOHBDR-a IZ 2017. - HVO

Tablica 10 e.

Stanje: 31. ožujka 2019.

Svote mirovina	Ukupno			Invalidska mirovina			Obiteljska mirovina		
	Broj korisnika	Prosječna mirovina	Prosječan staž	Broj korisnika	Prosječna mirovina	Prosječan staž	Broj korisnika	Prosječna mirovina	Prosječan staž
0	1	2	3	7	8	9	10	11	12
do - 500,00	49	274,36	04 04 02	46	265,38	04 05 23	3	412,05	04 02 29
500,01 - 1.000,00	248	822,28	07 11 16	229	822,26	06 10 21	19	822,54	09 02 08
1.000,01 - 1.500,00	500	1.271,41	05 05 13	445	1.276,65	06 10 12	55	1.229,06	04 06 21
1.500,01 - 2.000,00	1209	1.783,65	06 01 29	1077	1.793,13	07 00 15	132	1.706,28	05 05 11
2.000,01 - 2.500,00	972	2.287,50	08 01 11	927	2.290,73	08 06 19	45	2.221,00	06 10 25
2.500,01 - 3.000,00	713	2.741,65	08 00 05	571	2.721,67	08 04 13	142	2.821,99	07 01 04
3.000,01 - 3.500,00	474	3.239,93	08 02 26	406	3.234,33	11 01 19	68	3.273,40	05 03 09
3.500,01 - 4.000,00	1030	3.871,76	08 04 03	885	3.882,45	09 05 20	145	3.806,53	05 05 13
4.000,01 - 4.500,00	326	4.287,87	06 10 27	278	4.292,04	08 00 02	48	4.263,71	03 11 12
4.500,01 - 5.000,00	503	4.676,97	07 04 10	446	4.676,50	07 04 15	57	4.680,59	07 03 20
5.000,01 - 6.000,00	408	5.407,40	05 11 08	385	5.403,92	07 00 13	23	5.465,67	02 02 22
6.000,01 - 7.000,00	200	6.441,14	07 01 06	192	6.439,06	07 03 28	8	6.490,95	03 03 13
7.000,01 - 8.000,00	79	7.346,23	03 02 08	75	7.343,30	03 09 24	4	7.401,10	01 03 29
veće od - 8.000,00	44	8.858,00	06 05 19	42	8.846,50	08 08 28	2	9.099,40	01 11 07
UKUPNO	6755	3.097,90	07 02 21	6004	3.105,35	08 02 02	751	3.038,34	05 08 12

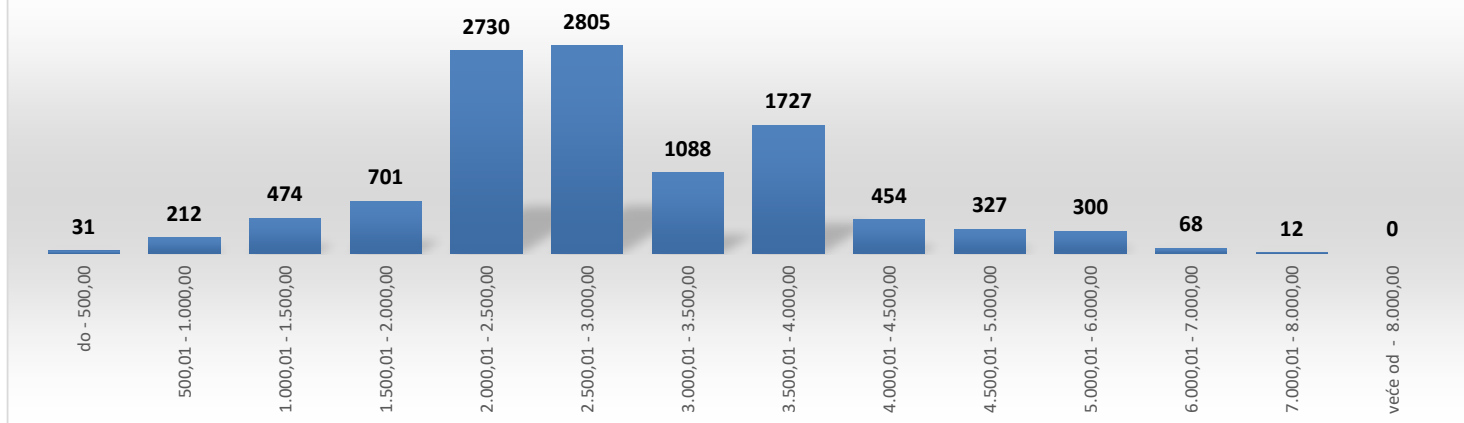


KORISNICI MIROVINA - SUDIONICI NARODNOOSLOBODILAČKOG RATA - NOR

Tablica 10 f. Stanje: 31. ožujka 2019.

Svote mirovina	Ukupno			Starosna mirovina			Invalidska mirovina			Obiteljska mirovina		
	Broj korisnika	Prosječna mirovina	Prosječan staž	Broj korisnika	Prosječna mirovina	Prosječan staž	Broj korisnika	Prosječna mirovina	Prosječan staž	Broj korisnika	Prosječna mirovina	Prosječan staž
0	1	2	3	4	5	6	7	8	9	10	11	12
do - 500,00	31	386,17	27 09 26	4	419,03	33 08 09				27	381,30	26 11 13
500,01 - 1.000,00	212	812,19	21 10 21	12	820,28	34 09 07	2	758,93	21 06 08	198	812,24	21 01 07
1.000,01 - 1.500,00	474	1.271,46	22 04 19	79	1.222,02	18 02 00	2	1.223,15	19 10 24	393	1.281,64	23 02 28
1.500,01 - 2.000,00	701	1.760,55	26 03 24	30	1.704,09	25 11 20	14	1.720,43	19 09 19	657	1.763,98	26 05 20
2.000,01 - 2.500,00	2730	2.279,45	25 07 04	98	2.213,34	26 05 16	31	2.216,13	20 07 11	2601	2.282,69	25 07 13
2.500,01 - 3.000,00	2805	2.642,60	29 04 19	98	2.790,26	30 08 06	28	2.764,02	24 01 21	2679	2.635,93	29 04 22
3.000,01 - 3.500,00	1088	3.250,14	30 09 06	259	3.270,75	22 11 11	79	3.263,31	21 06 17	750	3.241,64	34 05 06
3.500,01 - 4.000,00	1727	3.729,41	32 00 19	720	3.673,34	30 10 28	224	3.603,63	21 07 04	783	3.816,96	36 01 09
4.000,01 - 4.500,00	454	4.239,16	37 00 20	127	4.242,66	36 02 17	16	4.263,96	28 09 19	311	4.236,46	37 10 00
4.500,01 - 5.000,00	327	4.727,45	37 11 15	109	4.741,27	37 01 20	10	4.673,51	29 11 08	208	4.722,80	38 09 05
5.000,01 - 6.000,00	300	5.335,20	38 11 08	144	5.465,82	37 10 01	9	5.257,65	31 05 12	147	5.211,99	40 05 20
6.000,01 - 7.000,00	68	6.418,57	39 11 22	66	6.427,30	39 08 13				2	6.130,39	48 11 08
7.000,01 - 8.000,00	12	7.123,53	40 02 11	12	7.123,53	40 02 11						
veće od - 8.000,00												
UKUPNO	10929	2.857,18	29 03 03	1758	3.693,88	30 06 29	415	3.376,95	22 03 19	8756	2.664,56	29 03 27

Broj korisnika mirovina prema svotama mirovina - NOR

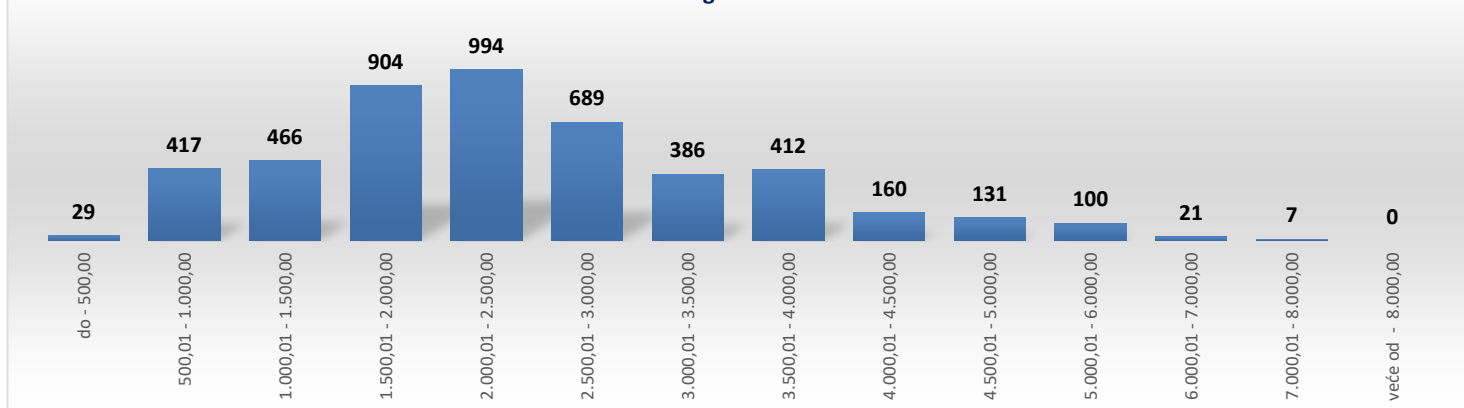


KORISNICI MIROVINA - PRIPADNICI HRVATSKE DOMOVINSKE VOJSKE OD 1941. DO 1945. GODINE

Tablica 10 g. Stanje: 31. ožujka 2019.

Svote mirovina	Ukupno			Starosna mirovina			Invalidska mirovina			Obiteljska mirovina		
	Broj korisnika	Prosječna mirovina	Prosječan staž	Broj korisnika	Prosječna mirovina	Prosječan staž	Broj korisnika	Prosječna mirovina	Prosječan staž	Broj korisnika	Prosječna mirovina	Prosječan staž
0	1	2	3	4	5	6	7	8	9	10	11	12
do - 500,00	29	329,30	26 04 05	2	453,30	21 01 25				27	320,11	26 08 25
500,01 - 1.000,00	417	827,58	19 03 23	17	864,39	23 04 29	6	872,93	19 08 09	394	825,30	19 01 16
1.000,01 - 1.500,00	466	1.264,47	21 04 03	83	1.169,14	20 06 14	12	1.131,74	16 00 00	371	1.290,09	21 08 12
1.500,01 - 2.000,00	904	1.801,48	30 02 11	15	1.752,50	22 08 29	9	1.853,56	18 05 00	880	1.801,78	30 05 11
2.000,01 - 2.500,00	994	2.228,76	35 00 23	44	2.280,53	29 08 10	24	2.292,75	23 00 27	926	2.224,64	35 07 20
2.500,01 - 3.000,00	689	2.739,59	37 05 03	106	2.774,67	37 05 00	40	2.779,81	30 08 17	543	2.729,78	37 11 04
3.000,01 - 3.500,00	386	3.245,22	39 09 21	65	3.262,48	39 08 05	19	3.312,13	34 00 02	302	3.237,29	40 02 09
3.500,01 - 4.000,00	412	3.804,32	40 00 23	106	3.840,32	40 06 19	20	3.843,54	34 05 25	286	3.788,24	40 03 10
4.000,01 - 4.500,00	160	4.207,05	40 02 28	38	4.193,30	41 03 14	8	4.146,86	35 02 19	114	4.215,86	40 03 00
4.500,01 - 5.000,00	131	4.773,40	41 00 02	35	4.760,84	40 09 10	6	4.677,50	36 10 20	90	4.784,68	41 04 10
5.000,01 - 6.000,00	100	5.335,15	41 06 22	39	5.523,57	41 06 05	1	5.085,58	35 10 07	60	5.216,83	41 08 07
6.000,01 - 7.000,00	21	6.407,64	38 10 19	15	6.455,65	39 09 22	5	6.334,98	35 00 01	1	6.050,73	44 03 26
7.000,01 - 8.000,00	7	7.243,89	44 03 18	6	7.248,67	42 11 21				1	7.215,20	52 03 19
veće od - 8.000,00												
UKUPNO	4716	2.441,19	33 00 01	571	3.212,33	35 02 15	150	2.930,13	28 08 20	3995	2.312,61	32 10 10

Broj korisnika mirovina prema svotama mirovina - pripadnici Hrvatske domovinske vojske od 1941. do 1945. godine

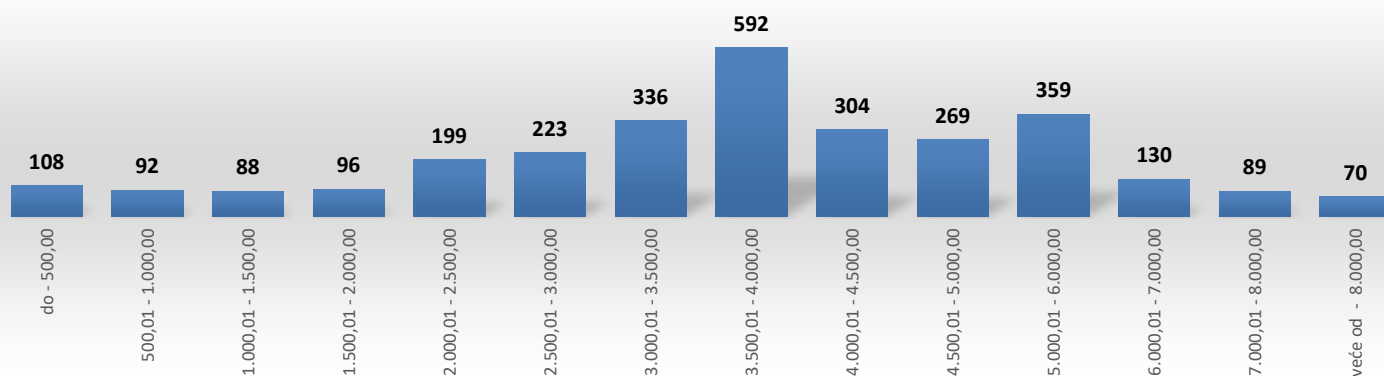


KORISNICI MIROVINA - BIVŠI POLITIČKI ZATVORENICI

Tablica 10 h.

Stanje: 31. ožujka 2019.

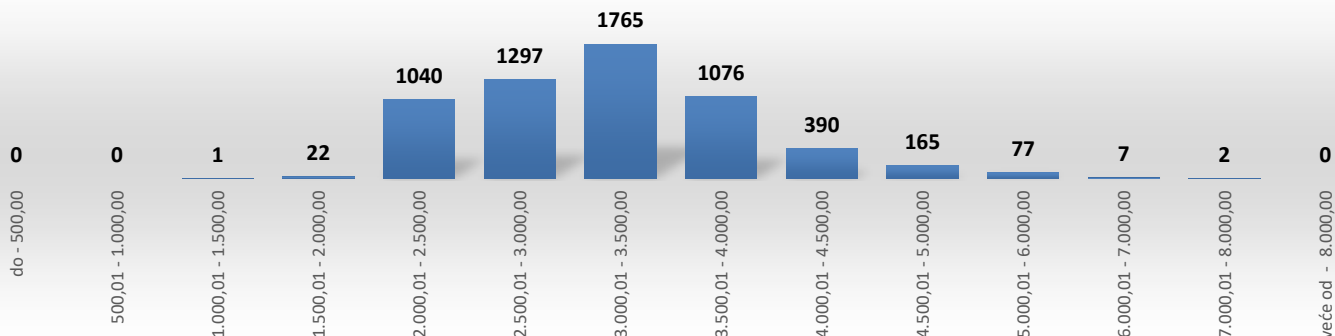
Svote mirovina	Ukupno			Starosna mirovina			Invalidska mirovina			Obiteljska mirovina		
	Broj korisnika	Prosječna mirovina	Prosječan staž	Broj korisnika	Prosječna mirovina	Prosječan staž	Broj korisnika	Prosječna mirovina	Prosječan staž	Broj korisnika	Prosječna mirovina	Prosječan staž
0	1	2	3	4	5	6	7	8	9	10	11	12
do - 500,00	108	285,38	29 06 03	36	278,09	33 02 25	4	242,85	20 10 25	68	291,75	28 00 12
500,01 - 1.000,00	92	755,32	31 03 18	37	749,75	33 08 10	8	791,19	26 01 25	47	753,59	30 03 17
1.000,01 - 1.500,00	88	1.247,31	30 06 11	44	1.241,59	34 05 25	8	1.267,48	20 03 17	36	1.249,83	27 11 21
1.500,01 - 2.000,00	96	1.784,91	23 02 13	24	1.750,89	27 00 13	9	1.802,35	20 03 09	63	1.795,38	22 01 27
2.000,01 - 2.500,00	199	2.257,57	19 02 08	45	2.232,57	23 03 19	11	2.307,89	15 09 18	143	2.261,57	18 01 26
2.500,01 - 3.000,00	223	2.769,50	25 00 00	32	2.757,49	22 04 12	28	2.774,76	20 05 05	163	2.770,96	26 03 14
3.000,01 - 3.500,00	336	3.281,03	30 03 20	59	3.307,03	28 11 03	52	3.289,36	23 03 20	225	3.272,29	32 03 14
3.500,01 - 4.000,00	592	3.832,22	33 11 11	155	3.836,09	32 10 21	59	3.867,74	27 07 02	378	3.825,10	35 04 11
4.000,01 - 4.500,00	304	4.240,54	37 06 16	104	4.240,71	37 03 24	23	4.249,94	27 09 12	177	4.239,22	38 11 12
4.500,01 - 5.000,00	269	4.733,91	40 00 02	114	4.739,83	39 04 23	12	4.710,61	26 11 25	143	4.731,15	41 07 04
5.000,01 - 6.000,00	359	5.418,42	38 04 08	149	5.502,94	37 11 05	38	5.453,63	27 10 14	172	5.337,42	41 00 16
6.000,01 - 7.000,00	130	6.453,59	39 07 15	73	6.483,33	40 04 27	21	6.313,95	31 07 05	36	6.474,75	42 08 16
7.000,01 - 8.000,00	89	7.362,07	39 09 09	64	7.392,35	40 10 14	11	7.178,12	30 01 02	14	7.368,17	42 04 08
veće od - 8.000,00	70	9.418,65	41 08 25	59	9.408,87	42 02 09	6	9.738,41	32 07 10	5	9.150,34	47 02 14
UKUPNO	2955	3.885,16	33 02 23	995	4.437,84	35 05 06	290	4.025,80	25 07 20	1670	3.531,45	33 02 27

Broj korisnika mirovina prema svotama mirovina - bivši politički zatvorenici**KORISNICI MIROVINA - PRIPADNICI BIVŠE JUGOSLAVENSKJE NARODNE ARMIIJE - JNA**

Tablica 10 i.

Stanje: 31. ožujka 2019.

Svote mirovina	Ukupno			Starosna mirovina			Invalidska mirovina			Obiteljska mirovina		
	Broj korisnika	Prosječna mirovina	Prosječan staž	Broj korisnika	Prosječna mirovina	Prosječan staž	Broj korisnika	Prosječna mirovina	Prosječan staž	Broj korisnika	Prosječna mirovina	Prosječan staž
0	1	2	3	4	5	6	7	8	9	10	11	12
do - 500,00												
500,01 - 1.000,00												
1.000,01 - 1.500,00	1	1.483,38								1	1.483,38	
1.500,01 - 2.000,00	22	1.873,47								22	1.873,47	
2.000,01 - 2.500,00	1040	2.399,86		9	2.480,39		19	2.449,87		1012	2.398,21	
2.500,01 - 3.000,00	1297	2.750,15		21	2.919,51		151	2.767,75		1125	2.744,63	
3.000,01 - 3.500,00	1765	3.291,24		587	3.356,92		378	3.302,81		800	3.237,58	
3.500,01 - 4.000,00	1076	3.785,24		491	3.768,69		232	3.827,54		353	3.780,46	
4.000,01 - 4.500,00	390	4.227,30		274	4.233,66		73	4.205,42		43	4.223,86	
4.500,01 - 5.000,00	165	4.731,11		131	4.726,61		22	4.744,25		12	4.756,14	
5.000,01 - 6.000,00	77	5.293,66		71	5.308,13		3	5.136,37		3	5.108,47	
6.000,01 - 7.000,00	7	6.485,29		6	6.432,79		1	6.800,30				
7.000,01 - 8.000,00	2	7.243,43		2	7.243,43							
veće od - 8.000,00												
UKUPNO	5842	3.232,49		1592	3.840,29		879	3.452,23		3371	2.888,16	

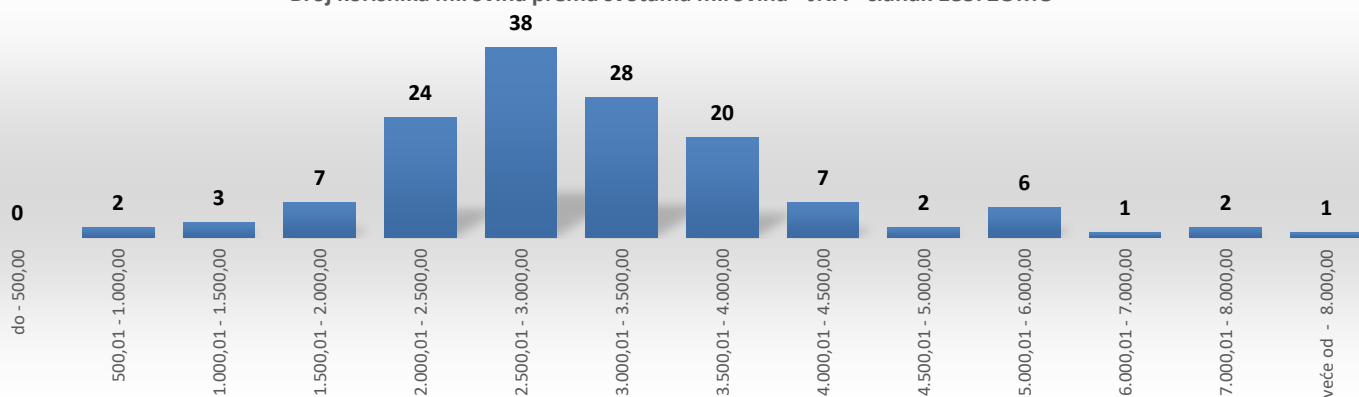
Broj korisnika mirovina prema svotama mirovina - JNA

KORISNICI MIROVINA - PRIPADNICI BIVŠE JUGOSLAVENSKE NARODNE ARMIIJE - JNA - ČLANAK 185. ZOMO

Tablica 10.j. Stanje: 31. ožujka 2019.

Svete mirovina	Ukupno			Starosna mirovina			Invalidska mirovina			Obiteljska mirovina		
	Broj korisnika	Prosječna mirovina	Prosječan staž	Broj korisnika	Prosječna mirovina	Prosječan staž	Broj korisnika	Prosječna mirovina	Prosječan staž	Broj korisnika	Prosječna mirovina	Prosječan staž
0	1	2	3	4	5	6	7	8	9	10	11	12
do - 500,00												
500,01 - 1.000,00	2	585,95	24 00 27	1	595,00	31 11 02	1	576,91	16 02 27			
1.000,01 - 1.500,00	3	1.249,71	23 07 22				2	1.239,83	22 01 05	1	1.269,49	26 08 22
1.500,01 - 2.000,00	7	1.752,34	28 06 09	4	1.777,27	25 01 01	1	1.865,80	25 08 15	2	1.645,73	36 09 21
2.000,01 - 2.500,00	24	2.278,44	32 00 03	14	2.298,47	31 05 13	6	2.257,14	27 06 00	4	2.240,27	40 08 02
2.500,01 - 3.000,00	38	2.712,14	38 11 11	34	2.708,50	39 04 02	3	2.815,86	35 08 02	1	2.524,51	35 02 08
3.000,01 - 3.500,00	28	3.201,04	39 02 06	27	3.202,12	39 08 01	1	3.171,67	26 02 25			
3.500,01 - 4.000,00	20	3.709,42	40 09 24	17	3.735,33	40 08 18	1	3.577,21	34 02 06	2	3.555,26	44 11 21
4.000,01 - 4.500,00	7	4.241,93	41 04 22	7	4.241,93	41 04 22						
4.500,01 - 5.000,00	2	4.639,31	44 03 21	2	4.639,31	44 03 21						
5.000,01 - 6.000,00	6	5.709,70	45 01 21	6	5.709,70	45 01 21						
6.000,01 - 7.000,00	1	6.795,82	48 05 03	1	6.795,82	48 05 03						
7.000,01 - 8.000,00	2	7.311,69	52 05 22	2	7.311,69	52 05 22						
veće od - 8.000,00	1	9.806,84	43 06 14	1	9.806,84	43 06 14						
UKUPNO	141	3.143,30	37 09 10	116	3.330,92	38 11 18	15	2.244,11	27 10 28	10	2.315,70	38 09 25

Broj korisnika mirovina prema svotama mirovina - JNA - članak 185. ZOMO

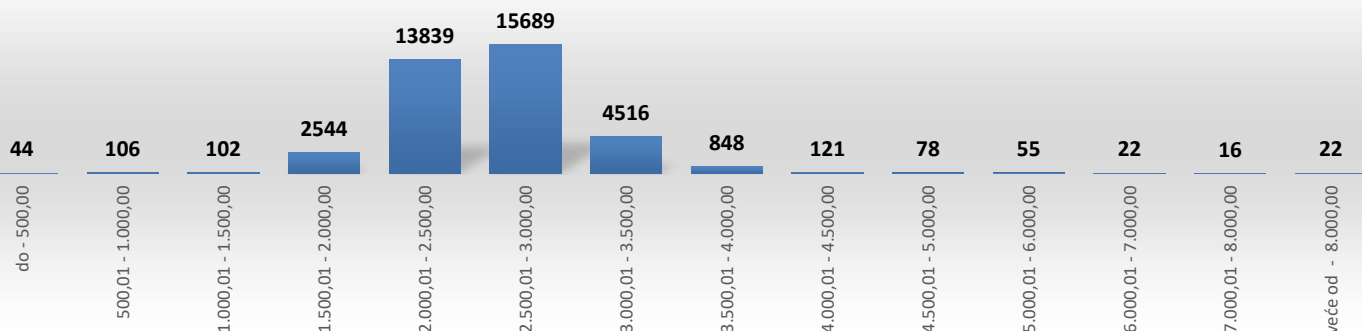


KORISNICI MIROVINA KOJIMA SU MIROVINE PRIZNATE PREMA OPĆIM PROPISIMA, A ODREĐENE PREMA ZOHBDR-u IZ 2017.

Tablica 10.k. Stanje: 31. ožujka 2019.

Svete mirovina	Ukupno			Starosna mirovina			Invalidska mirovina			Obiteljska mirovina		
	Broj korisnika	Prosječna mirovina	Prosječan staž	Broj korisnika	Prosječna mirovina	Prosječan staž	Broj korisnika	Prosječna mirovina	Prosječan staž	Broj korisnika	Prosječna mirovina	Prosječan staž
0	1	2	3	4	5	6	7	8	9	10	11	12
do - 500,00	44	366,59	15 07 18	2	340,71	33 03 23	42	367,82	14 09 16			
500,01 - 1.000,00	106	746,55	19 05 13	3	679,66	20 07 13	89	734,64	19 07 05	14	836,63	18 03 14
1.000,01 - 1.500,00	102	1.245,00	23 03 11	11	1.324,25	28 11 02	45	1.198,37	23 02 23	46	1.271,67	21 11 28
1.500,01 - 2.000,00	2544	1.916,85	24 11 22	48	1.809,65	29 09 29	53	1.808,82	19 07 03	2443	1.921,30	25 00 00
2.000,01 - 2.500,00	13839	2.273,09	25 11 28	2702	2.357,25	36 02 24	7181	2.297,30	22 09 08	3956	2.171,66	24 10 01
2.500,01 - 3.000,00	15689	2.787,53	29 00 23	8704	2.781,34	33 05 21	6477	2.806,92	23 05 25	508	2.646,43	24 09 15
3.000,01 - 3.500,00	4516	3.195,82	30 03 04	2948	3.200,27	33 04 03	1479	3.185,13	24 04 14	89	3.225,88	26 01 29
3.500,01 - 4.000,00	848	3.636,28	31 04 16	492	3.638,02	33 07 12	330	3.624,56	27 11 16	26	3.752,13	32 06 04
4.000,01 - 4.500,00	121	4.222,40	32 11 01	64	4.218,22	36 06 24	43	4.216,79	27 09 12	14	4.258,76	31 11 29
4.500,01 - 5.000,00	78	4.740,14	31 11 07	41	4.727,51	35 06 22	21	4.722,52	27 05 00	16	4.795,66	28 06 21
5.000,01 - 6.000,00	55	5.392,59	34 03 03	38	5.413,78	36 04 05	14	5.393,86	29 06 09	3	5.118,36	29 11 01
6.000,01 - 7.000,00	22	6.539,92	31 01 19	14	6.492,69	32 08 01	1	6.931,84	16 08 27	7	6.578,39	30 01 22
7.000,01 - 8.000,00	16	7.448,75	31 09 09	12	7.452,01	35 07 06	2	7.245,10	25 10 12	2	7.632,80	14 08 19
veće od - 8.000,00	22	9.576,06	35 01 21	19	9.578,78	36 01 15	1	8.620,33	27 07 10	2	10.028,07	29 06 20
UKUPNO	38002	2.617,14	27 10 04	15098	2.843,98	33 11 18	15778	2.611,29	23 03 17	7126	2.149,48	24 11 06

Broj korisnika mirovina prema svotama mirovina - mirovine priznate prema općim propisima, a određene prema ZOHBDR-u iz 2017.

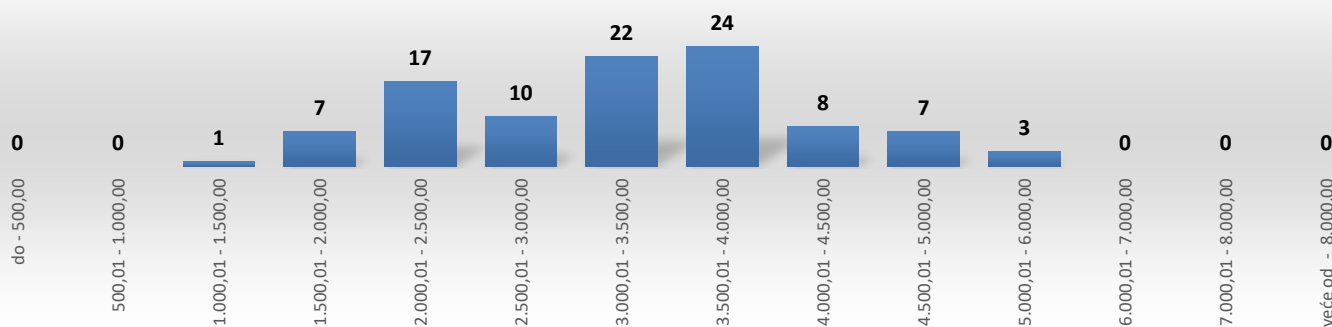


KORISNICI MIROVINA - ČLANOVI IZVRŠNOG VIJEĆA SABORA, SAVEZNOG IZVRŠNOG VIJEĆA I ADMINISTRATIVNO UMIROVLJENI JAVNI SLUŽBENICI

Tablica 10 l. Stanje: 31. ožujka 2019.

Svote mirovina	Ukupno			Starosna mirovina			Invalidska mirovina			Obiteljska mirovina		
	Broj korisnika	Prosječna mirovina	Prosječan staž	Broj korisnika	Prosječna mirovina	Prosječan staž	Broj korisnika	Prosječna mirovina	Prosječan staž	Broj korisnika	Prosječna mirovina	Prosječan staž
0	1	2	3	4	5	6	7	8	9	10	11	12
do - 500,00												
500,01 - 1.000,00												
1.000,01 - 1.500,00	1	1.378,83	10 00 00							1	1.378,83	10 00 00
1.500,01 - 2.000,00	7	1.905,69								7	1.905,69	
2.000,01 - 2.500,00	17	2.191,72	20 01 19	2	2.221,24	31 04 26				15	2.187,79	16 04 18
2.500,01 - 3.000,00	10	2.714,50	27 01 01	6	2.722,35	26 09 17				4	2.702,73	27 08 11
3.000,01 - 3.500,00	22	3.257,80	30 01 19	17	3.252,51	30 01 09				5	3.275,77	30 02 17
3.500,01 - 4.000,00	24	3.798,47	29 10 22	22	3.793,64	29 08 23				2	3.851,55	33 03 11
4.000,01 - 4.500,00	8	4.227,13	29 01 27	6	4.236,61	28 00 04				2	4.198,71	36 01 10
4.500,01 - 5.000,00	7	4.639,53	29 05 15	7	4.639,53	29 05 15						
5.000,01 - 6.000,00	3	5.175,80	39 07 08	1	5.050,71	39 04 07				2	5.238,34	39 08 24
6.000,01 - 7.000,00												
7.000,01 - 8.000,00												
veće od - 8.000,00												
UKUPNO	99	3.270,49	28 07 17	61	3.647,15	29 06 13				38	2.665,85	25 10 11

Broj korisnika mirovina prema svotama mirovina - članovi Izvršnog vijeća Sabora, Saveznog izvršnog vijeća i administrativno umirovljeni javni službenici

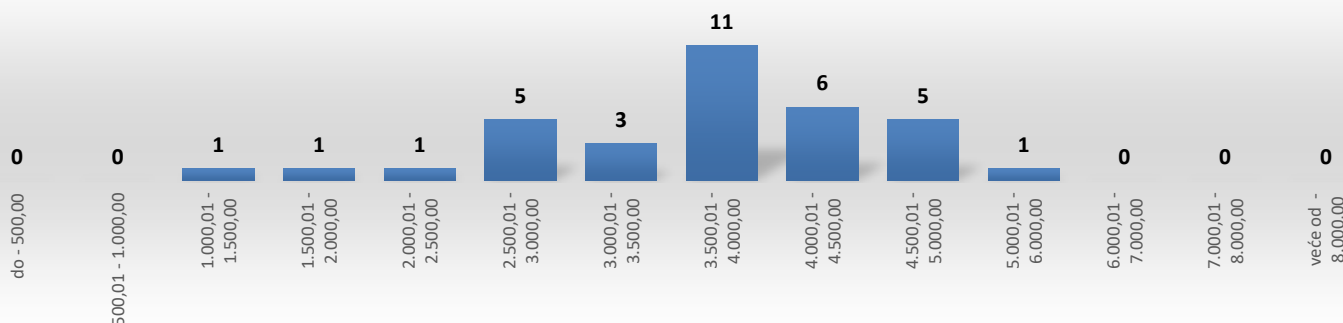


KORISNICI MIROVINA - BIVŠI SLUŽBENICI U SAVEZNIM TIJELIMA BIVŠE SFRJ - članak 38. ZOMO

Tablica 10 m. Stanje: 31. ožujka 2019.

Svote mirovina	Ukupno			Starosna mirovina			Invalidska mirovina			Obiteljska mirovina		
	Broj korisnika	Prosječna mirovina	Prosječan staž	Broj korisnika	Prosječna mirovina	Prosječan staž	Broj korisnika	Prosječna mirovina	Prosječan staž	Broj korisnika	Prosječna mirovina	Prosječan staž
0	1	2	3	4	5	6	7	8	9	10	11	12
do - 500,00												
500,01 - 1.000,00												
1.000,01 - 1.500,00	1	1.156,02								1	1.156,02	
1.500,01 - 2.000,00	1	1.867,44								1	1.867,44	
2.000,01 - 2.500,00	1	2.030,64								1	2.030,64	
2.500,01 - 3.000,00	5	2.771,80		3	2.814,62					2	2.707,57	
3.000,01 - 3.500,00	3	3.239,03		2	3.251,35					1	3.214,40	
3.500,01 - 4.000,00	11	3.844,63		5	3.834,98		1	3.940,48		5	3.835,12	
4.000,01 - 4.500,00	6	4.365,66		1	4.124,68					5	4.413,85	
4.500,01 - 5.000,00	5	4.727,58		4	4.756,50					1	4.611,88	
5.000,01 - 6.000,00	1	5.071,59		1	5.071,59							
6.000,01 - 7.000,00												
7.000,01 - 8.000,00												
veće od - 8.000,00												
UKUPNO	34	3.700,72		16	3.896,48		1	3.940,48		17	3.502,37	

Broj korisnika mirovina prema svotama mirovina - bivši službenici u savezним tijelima bivše SFRJ - članak 38. ZOMO



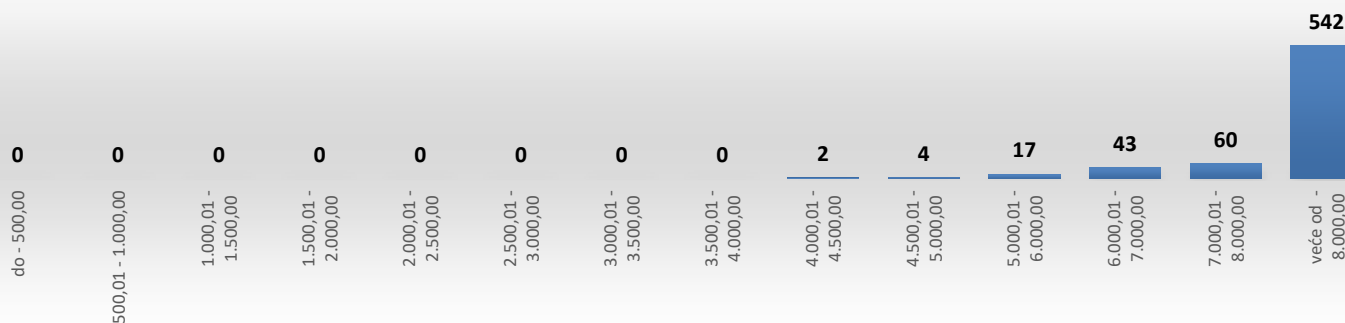
KORISNICI MIROVINA - ZASTUPNICI U HRVATSKOM SABORU, ČLANOVI VLADE, SUCI USTAVNOG SUDA I GLAVNI DRŽAVNI REVIZOR

Tablica 10 n.

Stanje: 31. ožujka 2019.

Svote mirovina	Ukupno			Starosna mirovina			Invalidska mirovina			Obiteljska mirovina		
	Broj korisnika	Prosječna mirovina	Prosječan staž	Broj korisnika	Prosječna mirovina	Prosječan staž	Broj korisnika	Prosječna mirovina	Prosječan staž	Broj korisnika	Prosječna mirovina	Prosječan staž
0	1	2	3	4	5	6	7	8	9	10	11	12
do - 500,00												
500,01 - 1.000,00												
1.000,01 - 1.500,00												
1.500,01 - 2.000,00												
2.000,01 - 2.500,00												
2.500,01 - 3.000,00												
3.000,01 - 3.500,00												
3.500,01 - 4.000,00												
4.000,01 - 4.500,00	2	4.311,07	29 01 06	1	4.457,76	38 01 09				1	4.164,38	20 01 03
4.500,01 - 5.000,00	4	4.858,39	30 01 13							4	4.858,39	30 01 13
5.000,01 - 6.000,00	17	5.707,33	33 03 18	1	5.835,85	20 03 05				16	5.699,29	34 01 10
6.000,01 - 7.000,00	43	6.561,31	29 01 07	15	6.693,44	24 00 12	1	6.695,18	17 08 10	27	6.482,95	32 04 04
7.000,01 - 8.000,00	60	7.550,31	30 07 28	41	7.626,97	28 11 19				19	7.384,89	34 03 25
veće od - 8.000,00	542	10.553,62	33 09 24	489	10.645,37	33 05 23	4	11.721,35	24 10 24	49	9.542,71	37 11 00
UKUPNO	668	9.850,74	33 02 01	547	10.290,65	32 10 13	5	10.716,12	23 05 13	116	7.739,07	35 00 19

Broj korisnika mirovina prema svotama mirovina - zastupnici u Hrvatskom saboru, članovi Vlade, suci Ustavnog suda i glavni državni revizor

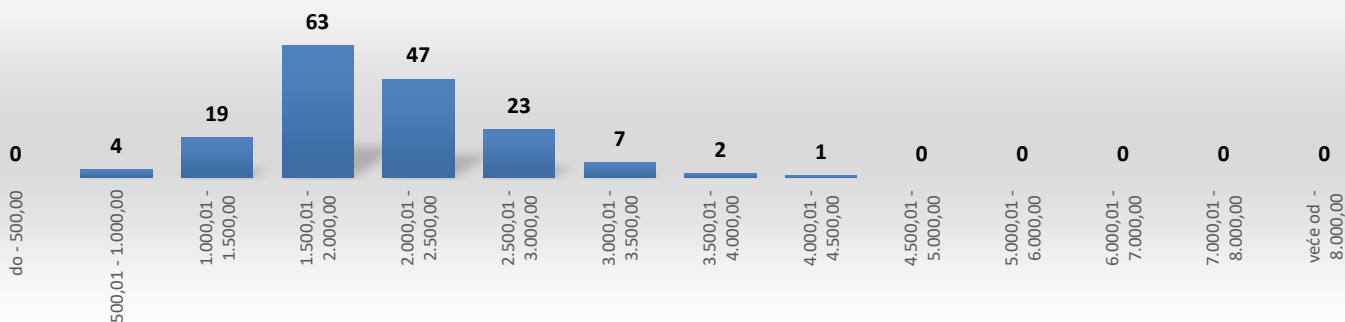
**KORISNICI MIROVINA – OSIGURANICI - ČLANOVI POSADE BRODA U MEĐUNARODNOJ PLOVIDBI I NACIONALNOJ PLOVIDBI**

Tablica 10 o.

Stanje: 31. ožujka 2019.

Svote mirovina	Ukupno			Starosna mirovina			Invalidska mirovina			Obiteljska mirovina		
	Broj korisnika	Prosječna mirovina	Prosječan staž	Broj korisnika	Prosječna mirovina	Prosječan staž	Broj korisnika	Prosječna mirovina	Prosječan staž	Broj korisnika	Prosječna mirovina	Prosječan staž
0	1	2	3	4	5	6	7	8	9	10	11	12
do - 500,00												
500,01 - 1.000,00	4	755,81	29 09 22	4	755,81	29 09 22						
1.000,01 - 1.500,00	19	1.342,08	27 05 26	17	1.370,93	28 00 17				2	1.096,90	22 08 08
1.500,01 - 2.000,00	63	1.790,96	27 03 17	61	1.796,04	27 02 12				2	1.636,20	30 03 09
2.000,01 - 2.500,00	47	2.224,42	31 05 07	47	2.224,42	31 05 07						
2.500,01 - 3.000,00	23	2.674,15	32 03 03	23	2.674,15	32 03 03						
3.000,01 - 3.500,00	7	3.288,75	28 07 22	7	3.288,75	28 07 22						
3.500,01 - 4.000,00	2	3.755,93	33 04 01	2	3.755,93	33 04 01						
4.000,01 - 4.500,00	1	4.187,23	41 00 12	1	4.187,23	41 00 12						
4.500,01 - 5.000,00												
5.000,01 - 6.000,00												
6.000,01 - 7.000,00												
7.000,01 - 8.000,00												
veće od - 8.000,00												
UKUPNO	166	2.061,00	29 05 13	162	2.078,15	29 06 09				4	1.366,55	26 05 23

Broj korisnika mirovina prema svotama mirovina – osiguranici - članovi posade broda u međunarodnoj i nacionalnoj plovidbi



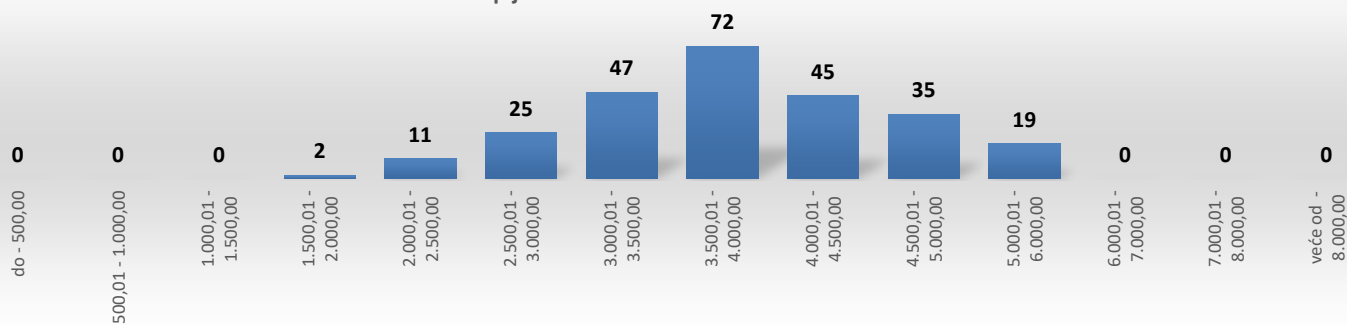
KORISNICI MIROVINA - RADNICI U ISTARSKIM UGLJENOKOPIMA "TUPLJAK" d.d. LABIN

Tablica 10 p.

Stanje: 31. ožujka 2019.

Svete mirovina	Ukupno			Starosna mirovina			Invalidska mirovina			Obiteljska mirovina		
	Broj korisnika	Prosječna mirovina	Prosječan staž	Broj korisnika	Prosječna mirovina	Prosječan staž	Broj korisnika	Prosječna mirovina	Prosječan staž	Broj korisnika	Prosječna mirovina	Prosječan staž
0	1	2	3	4	5	6	7	8	9	10	11	12
do - 500,00												
500,01 - 1.000,00												
1.000,01 - 1.500,00												
1.500,01 - 2.000,00	2	1.984,67	23 09 26							2	1.984,67	23 09 26
2.000,01 - 2.500,00	11	2.260,14	22 04 10	2	2.369,71	25 05 05	4	2.276,46	16 07 02	5	2.203,26	25 09 03
2.500,01 - 3.000,00	25	2.787,05	27 09 07	14	2.769,48	27 05 17	5	2.897,42	22 07 05	6	2.736,09	32 09 11
3.000,01 - 3.500,00	47	3.261,01	27 07 15	31	3.265,45	28 04 27	14	3.258,81	24 10 11	2	3.207,68	34 09 18
3.500,01 - 4.000,00	72	3.747,12	28 09 16	30	3.742,87	31 01 14	39	3.748,97	26 05 18	3	3.765,69	35 07 11
4.000,01 - 4.500,00	45	4.226,09	31 02 22	23	4.201,76	33 10 20	21	4.250,94	28 01 21	1	4.263,89	35 00 03
4.500,01 - 5.000,00	35	4.793,81	34 00 25	15	4.801,44	35 11 14	20	4.788,09	32 08 02			
5.000,01 - 6.000,00	19	5.328,66	34 04 13	6	5.166,96	35 06 12	13	5.403,30	33 10 02			
6.000,01 - 7.000,00												
7.000,01 - 8.000,00												
veće od - 8.000,00												
UKUPNO	256	3.831,13	29 08 23	121	3.774,31	31 03 00	116	4.057,76	27 11 20	19	2.809,39	30 09 06

Broj korisnika mirovina prema svotama mirovina - radnici u Istarskim ugljenokopima "Tupljak" d.d. Labin



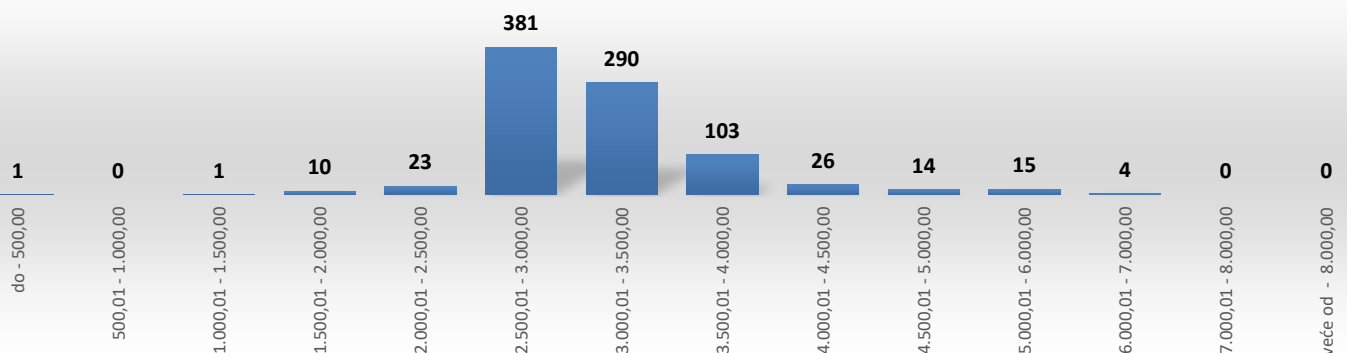
KORISNICI MIROVINA - RADNICI PROFESIONALNO IZLOŽENI AZBESTU

Tablica 10 r.

Stanje: 31. ožujka 2019.

Svete mirovina	Ukupno			Starosna mirovina			Invalidska mirovina			Obiteljska mirovina		
	Broj korisnika	Prosječna mirovina	Prosječan staž	Broj korisnika	Prosječna mirovina	Prosječan staž	Broj korisnika	Prosječna mirovina	Prosječan staž	Broj korisnika	Prosječna mirovina	Prosječan staž
0	1	2	3	4	5	6	7	8	9	10	11	12
do - 500,00	1	384,58	04 07 06	1	384,58	04 07 06						
500,01 - 1.000,00												
1.000,01 - 1.500,00	1	1.350,58	09 04 16	1	1.350,58	09 04 16						
1.500,01 - 2.000,00	10	1.830,02	25 03 27	5	1.805,11	24 08 01				5	1.854,94	25 11 28
2.000,01 - 2.500,00	23	2.286,01	27 09 27	6	2.352,61	24 04 16				17	2.262,50	29 00 11
2.500,01 - 3.000,00	381	2.705,01	25 03 12	373	2.706,03	25 02 12				8	2.657,65	29 02 05
3.000,01 - 3.500,00	290	3.219,36	28 07 18	283	3.221,15	28 05 01				7	3.146,97	37 02 13
3.500,01 - 4.000,00	103	3.706,83	31 08 27	101	3.707,87	31 08 19				2	3.654,15	32 10 17
4.000,01 - 4.500,00	26	4.184,39	35 03 13	25	4.176,47	34 11 26				1	4.382,47	42 11 11
4.500,01 - 5.000,00	14	4.688,24	32 10 21	14	4.688,24	32 10 21						
5.000,01 - 6.000,00	15	5.433,24	35 08 21	15	5.433,24	35 08 21						
6.000,01 - 7.000,00	4	6.608,90	32 05 08	4	6.608,90	32 05 08						
7.000,01 - 8.000,00												
veće od - 8.000,00												
UKUPNO	868	3.111,76	27 10 01	828	3.138,03	27 08 11				40	2.567,95	30 07 26

Broj korisnika mirovina prema svotama mirovina - radnici profesionalno izloženi azbestu



KORISNICI MIROVINA - REDOVITI ČLANOVI HRVATSKE AKADEMIJE ZNANOSTI I UMJETNOSTI - HAZU

Tablica 10 s.

Stanje: 31. ožujka 2019.

Svote mirovina	Ukupno			Starosna mirovina			Invalidska mirovina			Obiteljska mirovina		
	Broj korisnika	Prosječna mirovina	Prosječan staž	Broj korisnika	Prosječna mirovina	Prosječan staž	Broj korisnika	Prosječna mirovina	Prosječan staž	Broj korisnika	Prosječna mirovina	Prosječan staž
0	1	2	3	4	5	6	7	8	9	10	11	12
do - 500,00												
500,01 - 1.000,00												
1.000,01 - 1.500,00												
1.500,01 - 2.000,00												
2.000,01 - 2.500,00												
2.500,01 - 3.000,00												
3.000,01 - 3.500,00												
3.500,01 - 4.000,00												
4.000,01 - 4.500,00												
4.500,01 - 5.000,00	2	4.691,24	35 00 28							2	4.691,24	35 00 28
5.000,01 - 6.000,00	8	5.722,96	37 11 14	2	5.570,58	33 02 00				6	5.773,76	39 06 15
6.000,01 - 7.000,00	26	6.794,98	40 02 03	1	6.061,37	41 07 07				25	6.824,32	40 01 12
7.000,01 - 8.000,00	22	7.276,65	41 00 28	7	7.491,92	39 10 18				15	7.176,19	41 07 24
veće od - 8.000,00	86	10.275,95	42 10 23	83	10.311,83	42 10 04				3	9.283,28	44 04 23
UKUPNO	144	8.858,70	41 08 29	93	9.951,91	42 04 22				51	6.865,21	40 06 21

Broj korisnika mirovina prema svotama mirovina - redoviti članovi Hrvatske akademije znanosti i umjetnosti - HAZU



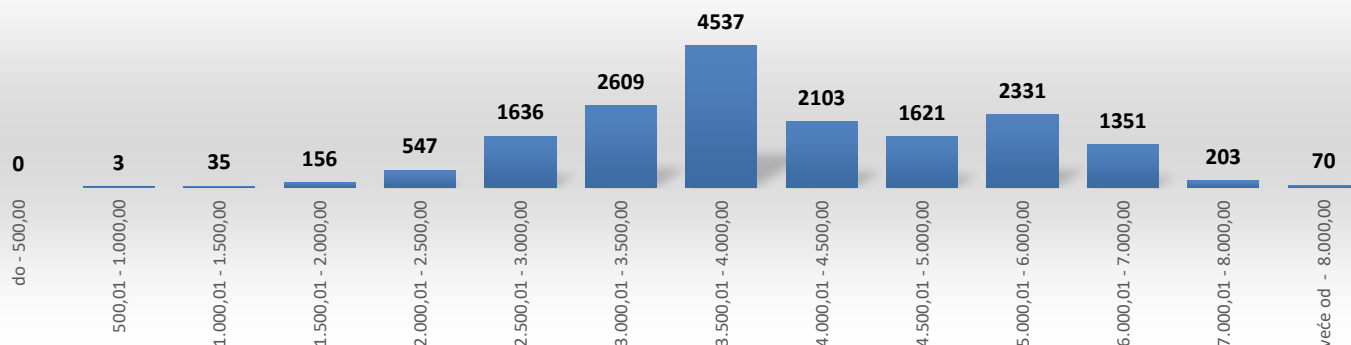
KORISNICI MIROVINA - RADNICI NA POSLOVIMA OVLAŠTENIH SLUŽBENIH OSOBA U TIJELIMA UNUTARNJIH POSLOVA I PRAVOSUĐA, KAO I NA POSLOVIMA RAZMINIRANJA

Tablica 10 t.

Stanje: 31. ožujka 2019.

Svote mirovina	Ukupno			Starosna mirovina			Invalidska mirovina			Obiteljska mirovina		
	Broj korisnika	Prosječna mirovina	Prosječan staž	Broj korisnika	Prosječna mirovina	Prosječan staž	Broj korisnika	Prosječna mirovina	Prosječan staž	Broj korisnika	Prosječna mirovina	Prosječan staž
0	1	2	3	4	5	6	7	8	9	10	11	12
do - 500,00												
500,01 - 1.000,00	3	891,57	13 07 25				2	878,25	10 04 04	1	918,23	20 03 02
1.000,01 - 1.500,00	35	1.291,16	19 00 05		1.380,07	29 01 06	14	1.250,30	12 06 05	13	1.280,45	19 09 27
1.500,01 - 2.000,00	156	1.813,84	23 07 03	8	1.782,70	29 05 15	23	1.833,77	16 02 21	75	1.831,80	21 07 16
2.000,01 - 2.500,00	547	2.299,05	25 01 09	115	2.309,36	27 11 25	76	2.274,95	17 02 02	356	2.300,86	25 10 29
2.500,01 - 3.000,00	1636	2.792,41	30 02 20	518	2.809,94	29 00 11	138	2.766,97	20 11 18	980	2.786,73	32 01 23
3.000,01 - 3.500,00	2609	3.269,89	31 04 08	1536	3.292,59	30 08 27	174	3.284,45	24 11 12	899	3.228,29	33 07 21
3.500,01 - 4.000,00	4537	3.822,94	33 02 19	3552	3.828,50	33 02 06	205	3.804,28	27 10 23	780	3.802,49	34 09 15
4.000,01 - 4.500,00	2103	4.221,57	35 00 06	1740	4.224,14	35 01 18	75	4.226,52	27 05 13	288	4.204,81	36 03 24
4.500,01 - 5.000,00	1621	4.745,93	35 03 14	1382	4.741,53	35 06 15	62	4.756,80	27 03 22	177	4.776,45	36 02 05
5.000,01 - 6.000,00	2331	5.474,12	34 02 05	2153	5.481,68	34 04 21	96	5.473,37	28 11 02	82	5.276,35	34 11 20
6.000,01 - 7.000,00	1351	6.489,58	34 11 00	1312	6.489,34	35 00 02	32	6.506,70	30 03 18	7	6.455,54	39 09 22
7.000,01 - 8.000,00	203	7.289,88	38 07 18	191	7.293,00	38 10 18	7	7.204,34	26 06 15	5	7.290,60	46 03 24
veće od - 8.000,00	70	8.977,52	44 08 11	67	8.987,90	45 06 02	1	8.006,55	15 04 28	2	9.115,41	32 02 11
UKUPNO	17202	4.199,49	33 00 18	12632	4.489,06	33 08 19	905	3.725,47	24 10 22	3665	3.318,47	32 09 29

Broj korisnika mirovina prema svotama mirovina - radnici na poslovima ovlaštenih službenih osoba u tijelima unutarnjih poslova i pravosuđa, kao i na poslovima razminiranja



KORISNICI **STAROSNE MIROVINE** KOJI SU PRAVO NA MIROVINU OSTVARILI PREMA
ZAKONIMA O MIROVINSKOM OSIGURANJU - **BEZ MEĐUNARODNIH UGOVORA**

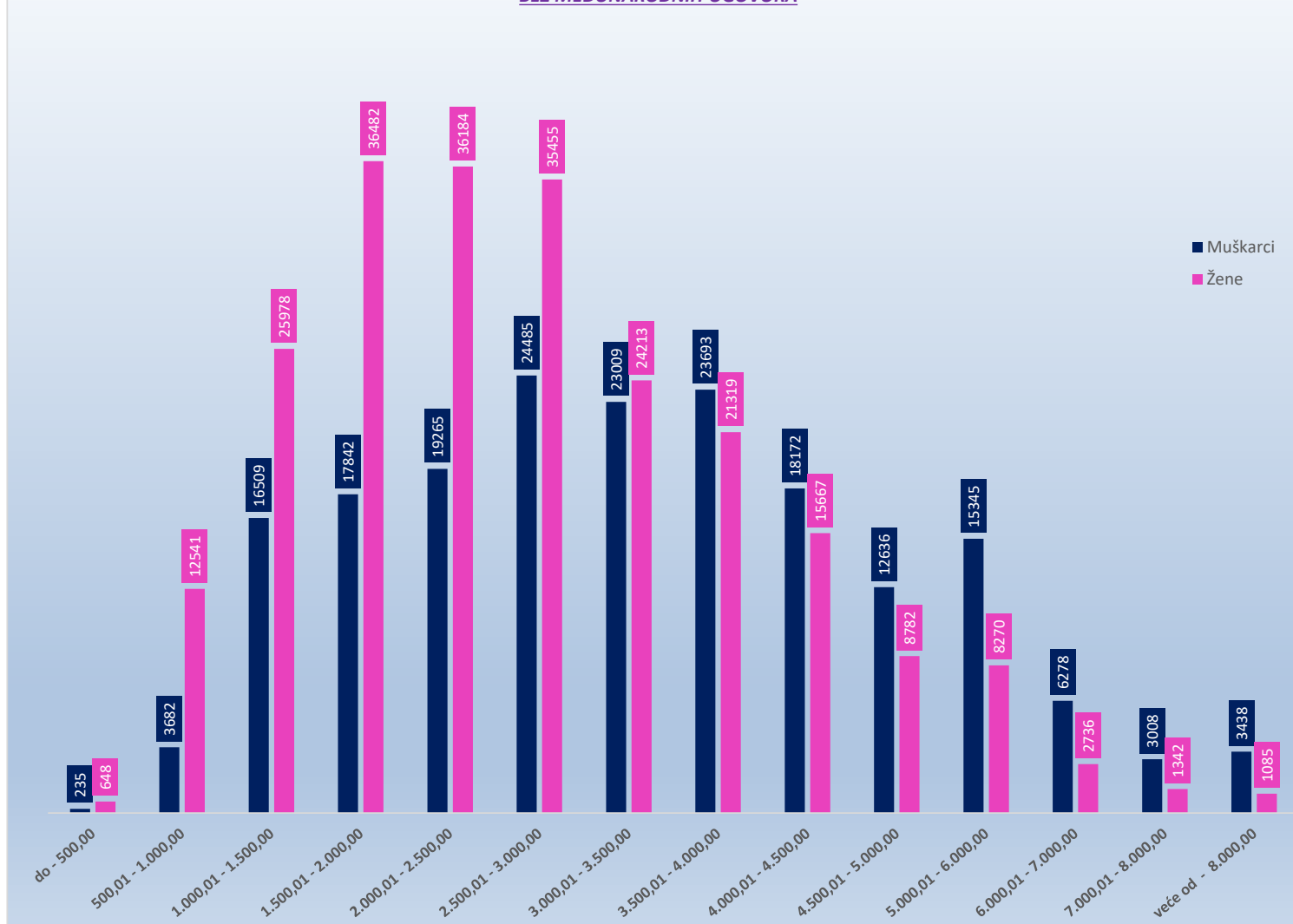
Tablica 10 - svi SM

Stanje: 31. ožujka 2019.

Svote mirovina	SVEUKUPNO korisnici STAROSNE MIROVINE bez međunarodnih ugovora								
	Ukupno			Muškarci			Žene		
	Broj korisnika	Prosječna mirovina	Prosječan staž	Broj korisnika	Prosječna mirovina	Prosječan staž	Broj korisnika	Prosječna mirovina	Prosječan staž
0	1	2	3	4	5	6	7	8	9
do - 500,00	883	290,35	16 02 12	235	331,60	17 00 19	648	275,39	15 11 01
500,01 - 1.000,00	16223	858,23	16 06 13	3682	892,15	16 10 26	12541	848,27	16 05 05
1.000,01 - 1.500,00	42487	1.258,57	19 06 00	16509	1.267,70	19 09 03	25978	1.252,77	19 04 02
1.500,01 - 2.000,00	54324	1.720,79	24 08 17	17842	1.763,11	25 03 15	36482	1.700,10	24 05 04
2.000,01 - 2.500,00	55449	2.219,07	29 02 19	19265	2.232,07	30 02 24	36184	2.212,14	28 08 09
2.500,01 - 3.000,00	59940	2.772,28	33 07 10	24485	2.775,59	32 11 11	35455	2.769,99	34 00 19
3.000,01 - 3.500,00	47222	3.246,76	35 01 21	23009	3.248,14	35 07 20	24213	3.245,44	34 08 13
3.500,01 - 4.000,00	45012	3.755,29	36 09 27	23693	3.765,43	37 05 04	21319	3.744,02	36 01 25
4.000,01 - 4.500,00	33839	4.233,39	38 07 01	18172	4.235,34	39 00 18	15667	4.231,14	38 00 14
4.500,01 - 5.000,00	21418	4.729,72	38 11 22	12636	4.734,21	39 05 05	8782	4.723,26	38 03 25
5.000,01 - 6.000,00	23615	5.458,79	38 09 25	15345	5.466,14	39 03 27	8270	5.445,17	37 10 14
6.000,01 - 7.000,00	9014	6.434,71	38 10 00	6278	6.438,18	39 02 06	2736	6.426,77	38 00 02
7.000,01 - 8.000,00	4350	7.475,04	39 07 26	3008	7.476,52	40 00 02	1342	7.471,71	38 10 11
veće od - 8.000,00	4523	9.271,27	41 04 28	3438	9.337,63	41 06 02	1085	9.060,98	41 01 08
UKUPNO	418299	3.056,70	31 05 20	187597	3.445,34	33 04 10	230702	2.740,68	29 11 20

U broj korisnika mirovina **UKLJUČENI** su svi korisnici mirovina **ZOMO, DVO, ZOHBDR i HVO** (bez međunarodnih ugovora).

Korisnici **starosne** mirovine koji su pravo na mirovinu ostvarili prema **ZAKONIMA** o mirovinskom osiguranju
- **BEZ MEĐUNARODNIH UGOVORA**



**KORISNICI STAROSNE MIROVINE ZA DUGOGODIŠNJEG OSIGURANIKA - ČLANAK 35. KOJI SU PRAVO NA MIROVINU OSTVARILI
PREMA ZAKONIMA O MIROVINSKOM OSIGURANJU - BEZ MEĐUNARODNIH UGOVORA**

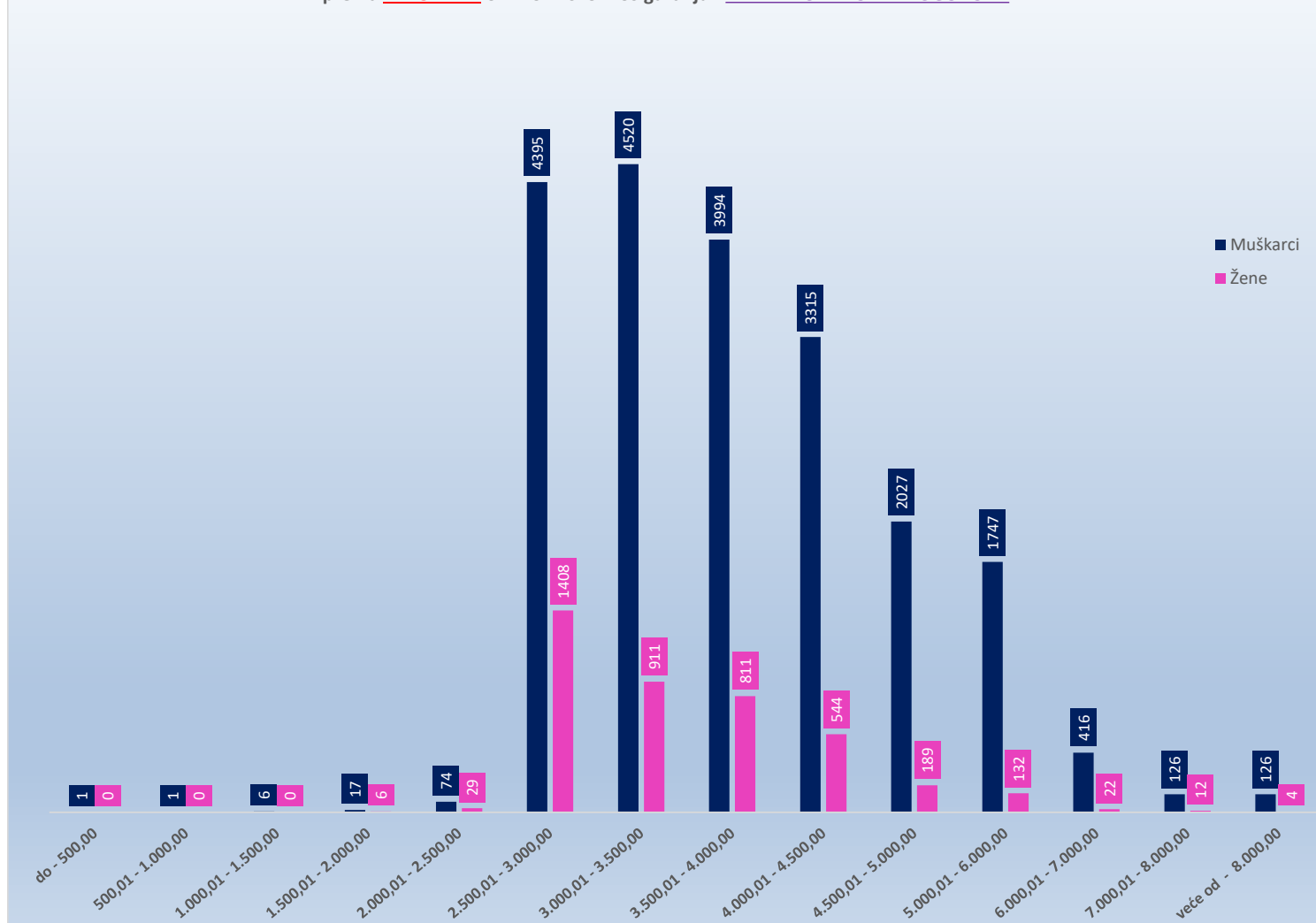
Tablica 10 - svi članak 35.

Stanje: 31. ožujka 2019.

Svote mirovina	SVEUKUPNO korisnici STAROSNE MIROVINE ZA DUGOGODIŠNJEG OSIGURANIKA - ČLANAK 35. bez međunarodnih ugovora								
	Ukupno			Muškarci			Žene		
	Broj korisnika	Prosječna mirovina	Prosječan staž	Broj korisnika	Prosječna mirovina	Prosječan staž	Broj korisnika	Prosječna mirovina	Prosječan staž
0	1	2	3	4	5	6	7	8	9
do - 500,00	1	338,35	00 00 00	1	338,35	00 00 00			
500,01 - 1.000,00	1	964,76	16 04 21	1	964,76	16 04 21			
1.000,01 - 1.500,00	6	1.288,44	24 03 08	6	1.288,44	24 03 08			
1.500,01 - 2.000,00	23	1.781,03	35 01 13	17	1.798,67	34 04 17	6	1.731,06	36 07 11
2.000,01 - 2.500,00	103	2.283,58	40 05 17	74	2.299,37	40 06 03	29	2.243,29	40 03 15
2.500,01 - 3.000,00	5803	2.786,36	41 11 21	4395	2.797,41	41 11 24	1408	2.751,86	41 11 10
3.000,01 - 3.500,00	5431	3.240,78	42 08 00	4520	3.238,02	42 09 19	911	3.254,51	42 00 04
3.500,01 - 4.000,00	4805	3.745,14	42 10 07	3994	3.746,34	43 00 11	811	3.739,21	41 11 02
4.000,01 - 4.500,00	3859	4.230,17	42 10 29	3315	4.233,63	43 00 19	544	4.209,03	41 11 26
4.500,01 - 5.000,00	2216	4.726,72	43 03 06	2027	4.729,00	43 04 12	189	4.702,24	42 02 14
5.000,01 - 6.000,00	1879	5.426,01	43 04 27	1747	5.427,96	43 05 19	132	5.400,16	42 07 00
6.000,01 - 7.000,00	438	6.398,97	43 05 16	416	6.396,86	43 06 15	22	6.438,96	41 11 15
7.000,01 - 8.000,00	138	7.414,85	43 06 22	126	7.420,71	43 08 20	12	7.353,34	41 10 29
veće od - 8.000,00	130	9.188,41	43 01 00	126	9.204,31	43 01 12	4	8.687,68	42 01 09
UKUPNO	24833	3.787,91	42 08 14	20765	3.850,80	42 10 04	4068	3.466,89	41 11 25

U broj korisnika mirovina **UKLJUČENI** su svi korisnici mirovina **ZOMO, DVO, ZOHBDR i HVO** (bez međunarodnih ugovora).

Korisnici **starosne mirovine za dugogodišnjeg osiguranika - članak 35.** koji su pravo na mirovinu ostvarili
prema **ZAKONIMA** o mirovinskom osiguranju - **BEZ MEĐUNARODNIH UGOVORA**



KORISNICI **STAROSNE MIROVINE PREVEDENE IZ INVALIDSKE - ČLANAK 58.** KOJI SU PRAVO NA MIROVINU OSTVARILI PREMA **ZAKONIMA** O MIROVINSKOM OSIGURANJU - **BEZ MEĐUNARODNIH UGOVORA**

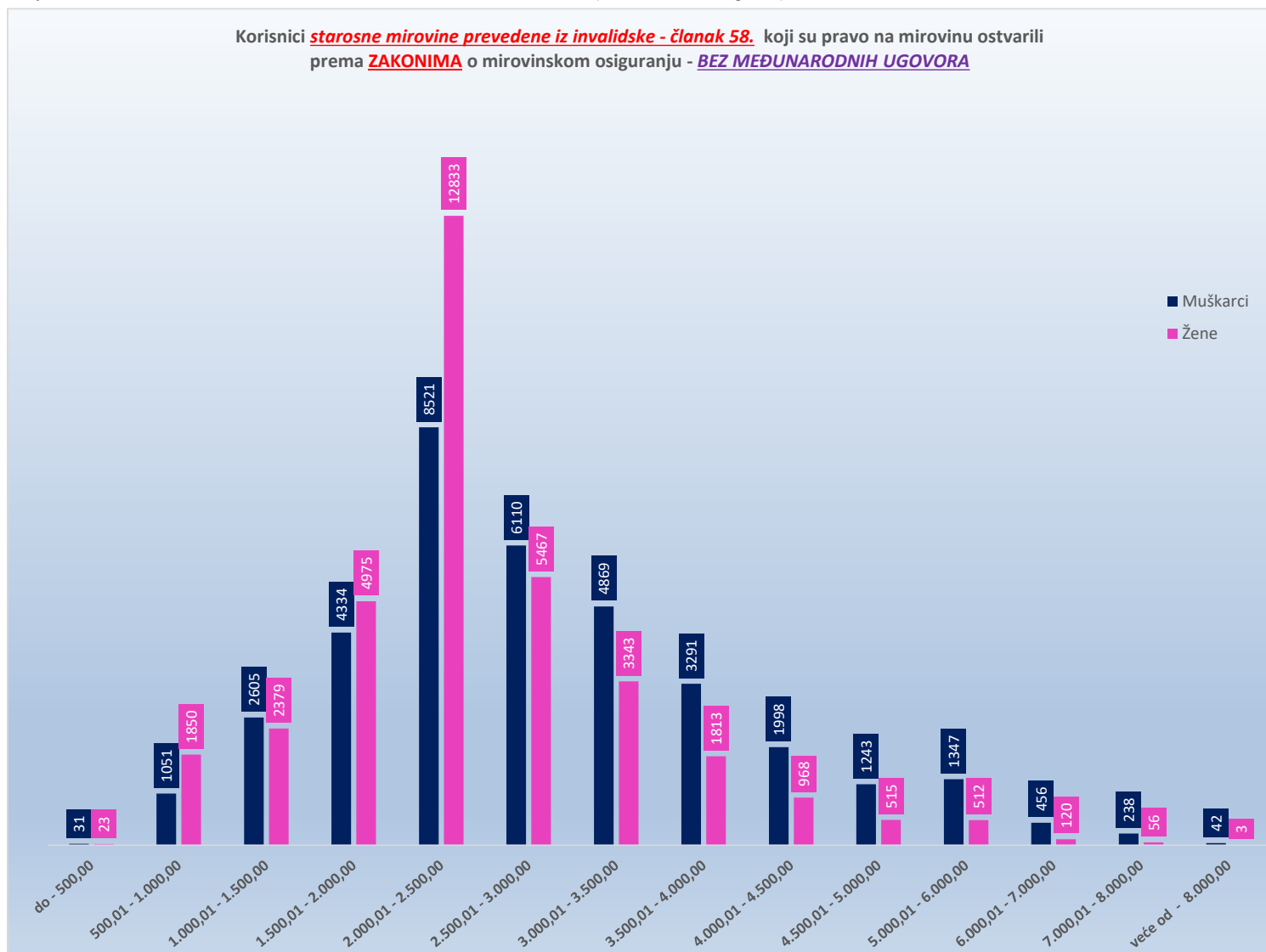
Tablica 10 - svi članak 58.

Stanje: 31. ožujka 2019.

Svota mirovina	SVEUKUPNO korisnici STAROSNE MIROVINE PREVEDENE IZ INVALIDSKE - ČLANAK 58. bez međunarodnih ugovora								
	Ukupno			Muškarci			Žene		
	Broj korisnika	Prosječna mirovina	Prosječan staž	Broj korisnika	Prosječna mirovina	Prosječan staž	Broj korisnika	Prosječna mirovina	Prosječan staž
0	1	2	3	4	5	6	7	8	9
do - 500,00	54	290,09	17 01 05	31	298,91	17 06 03	23	278,21	16 06 11
500,01 - 1.000,00	2901	782,30	13 06 07	1051	827,01	13 09 02	1850	756,89	13 04 19
1.000,01 - 1.500,00	4984	1.284,88	16 09 22	2605	1.281,48	17 02 17	2379	1.288,61	16 04 08
1.500,01 - 2.000,00	9309	1.776,18	21 05 12	4334	1.771,63	21 11 21	4975	1.780,15	21 00 02
2.000,01 - 2.500,00	21354	2.203,42	22 07 29	8521	2.218,41	24 00 24	12833	2.193,48	21 08 22
2.500,01 - 3.000,00	11577	2.739,43	27 06 12	6110	2.748,83	28 11 01	5467	2.728,92	26 00 00
3.000,01 - 3.500,00	8212	3.233,52	28 11 09	4869	3.240,03	30 03 04	3343	3.224,05	27 00 02
3.500,01 - 4.000,00	5104	3.729,09	29 06 14	3291	3.731,81	30 10 17	1813	3.724,15	27 01 07
4.000,01 - 4.500,00	2966	4.224,43	30 00 00	1998	4.225,61	31 03 26	968	4.221,99	27 02 26
4.500,01 - 5.000,00	1758	4.733,68	30 00 11	1243	4.731,64	31 02 25	515	4.738,61	27 01 16
5.000,01 - 6.000,00	1859	5.448,19	30 02 29	1347	5.455,64	31 04 07	512	5.428,60	27 04 03
6.000,01 - 7.000,00	576	6.387,06	30 05 19	456	6.392,62	31 03 13	120	6.365,89	27 04 07
7.000,01 - 8.000,00	294	7.566,04	30 03 07	238	7.561,94	31 00 04	56	7.583,45	27 01 06
veće od - 8.000,00	45	8.324,52	32 10 12	42	8.334,63	33 01 12	3	8.183,05	29 02 10
UKUPNO	70993	2.631,73	24 06 07	36136	2.833,41	26 04 09	34857	2.422,64	22 07 10

U broj korisnika mirovina **UKLJUČENI** su svi korisnici mirovina **ZOMO, DVO, ZOHBDR i HVO** (bez međunarodnih ugovora).

Korisnici **starosne mirovine prevedene iz invalidske - članak 58.** koji su pravo na mirovinu ostvarili prema **ZAKONIMA** o mirovinskom osiguranju - **BEZ MEĐUNARODNIH UGOVORA**



KORISNICI **PRIJEVREMENE STAROSNE MIROVINE** KOJI SU PRAVO NA MIROVINU OSTVARILI PREMA
ZAKONIMA O MIROVINSKOM OSIGURANJU - **BEZ MEĐUNARODNIH UGOVORA**

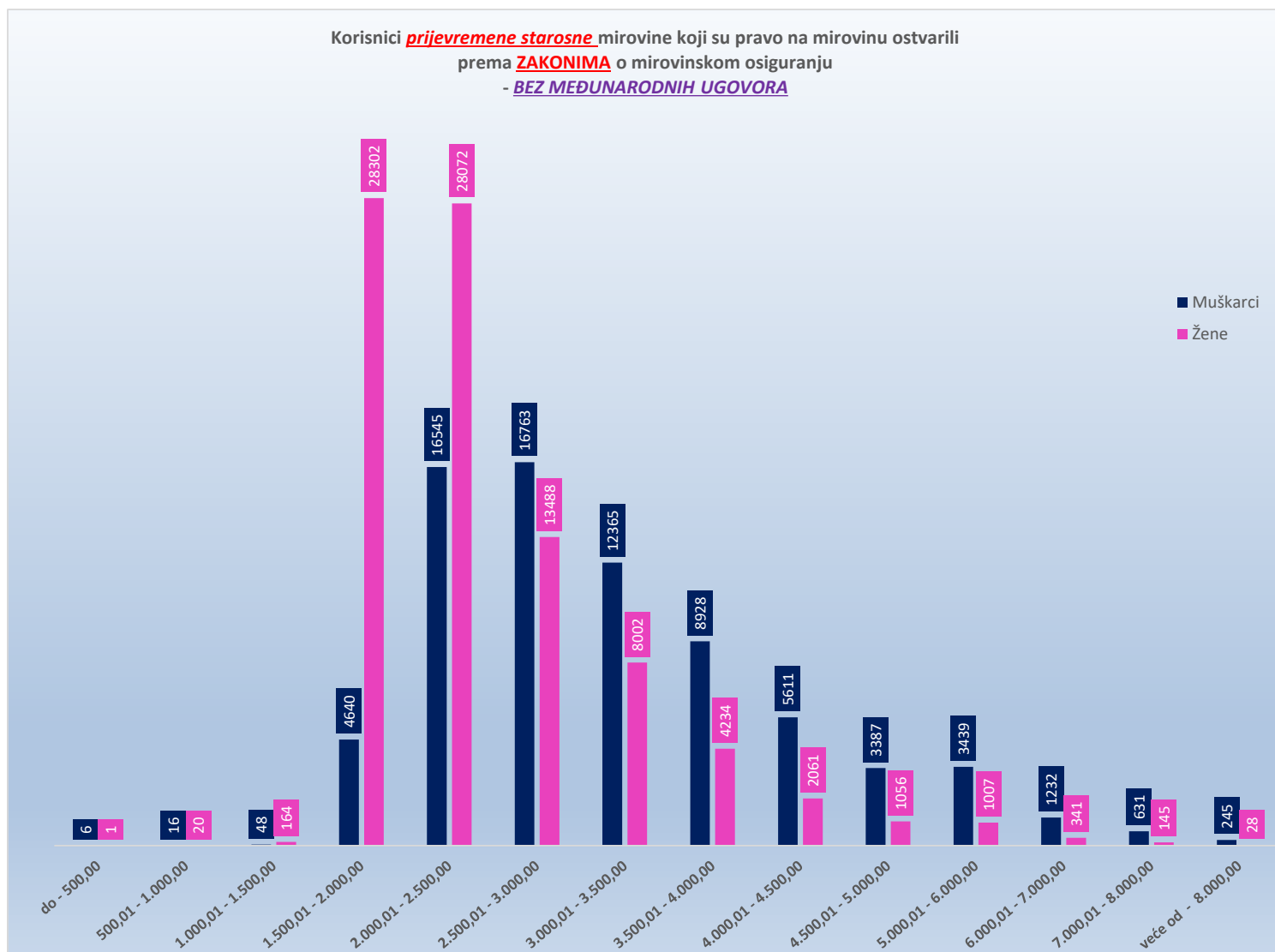
Tablica 10 - svi PSM

Stanje: 31. ožujka 2019.

Svote mirovina	SVEUKUPNO korisnici PRIJEVREMENE STAROSNE MIROVINE bez međunarodnih ugovora								
	Ukupno			Muškarci			Žene		
	Broj korisnika	Prosječna mirovina	Prosječan staž	Broj korisnika	Prosječna mirovina	Prosječan staž	Broj korisnika	Prosječna mirovina	Prosječan staž
0	1	2	3	4	5	6	7	8	9
do - 500,00	7	279,20	00 00 00	6	274,53	00 00 00	1	307,27	00 00 00
500,01 - 1.000,00	36	834,18	34 03 17	16	793,13	38 08 26	20	867,03	33 06 22
1.000,01 - 1.500,00	212	1.306,71	33 04 01	48	1.266,62	36 08 19	164	1.318,44	33 00 01
1.500,01 - 2.000,00	32942	1.799,14	32 08 01	4640	1.872,35	35 11 14	28302	1.787,14	32 01 22
2.000,01 - 2.500,00	44617	2.249,45	35 03 26	16545	2.280,74	37 00 22	28072	2.231,00	34 03 21
2.500,01 - 3.000,00	30251	2.732,03	36 06 06	16763	2.736,10	38 01 04	13488	2.726,97	34 06 21
3.000,01 - 3.500,00	20367	3.232,69	37 01 14	12365	3.236,40	38 05 10	8002	3.226,96	35 00 29
3.500,01 - 4.000,00	13162	3.737,59	37 07 03	8928	3.743,71	38 07 18	4234	3.724,67	35 04 23
4.000,01 - 4.500,00	7672	4.228,13	37 09 05	5611	4.232,22	38 09 04	2061	4.217,00	35 00 15
4.500,01 - 5.000,00	4443	4.726,92	37 08 23	3387	4.727,65	38 08 11	1056	4.724,60	34 07 17
5.000,01 - 6.000,00	4446	5.446,37	37 03 12	3439	5.444,60	38 02 00	1007	5.452,42	34 03 02
6.000,01 - 7.000,00	1573	6.430,38	36 10 09	1232	6.425,73	37 07 14	341	6.447,16	34 00 07
7.000,01 - 8.000,00	776	7.469,50	36 10 28	631	7.486,54	37 03 19	145	7.395,34	35 02 01
veće od - 8.000,00	273	8.530,53	39 04 21	245	8.556,37	39 07 07	28	8.304,40	37 07 00
UKUPNO	160777	2.820,77	35 08 10	73856	3.236,37	37 11 09	86921	2.467,65	33 09 17

U broj korisnika mirovina **UKLJUČENI** su svi korisnici mirovina **ZOMO, DVO, ZOHBDR i HVO** (bez međunarodnih ugovora).

Korisnici **prijevremene starosne** mirovine koji su pravo na mirovinu ostvarili
prema **ZAKONIMA** o mirovinskom osiguranju
- **BEZ MEĐUNARODNIH UGOVORA**

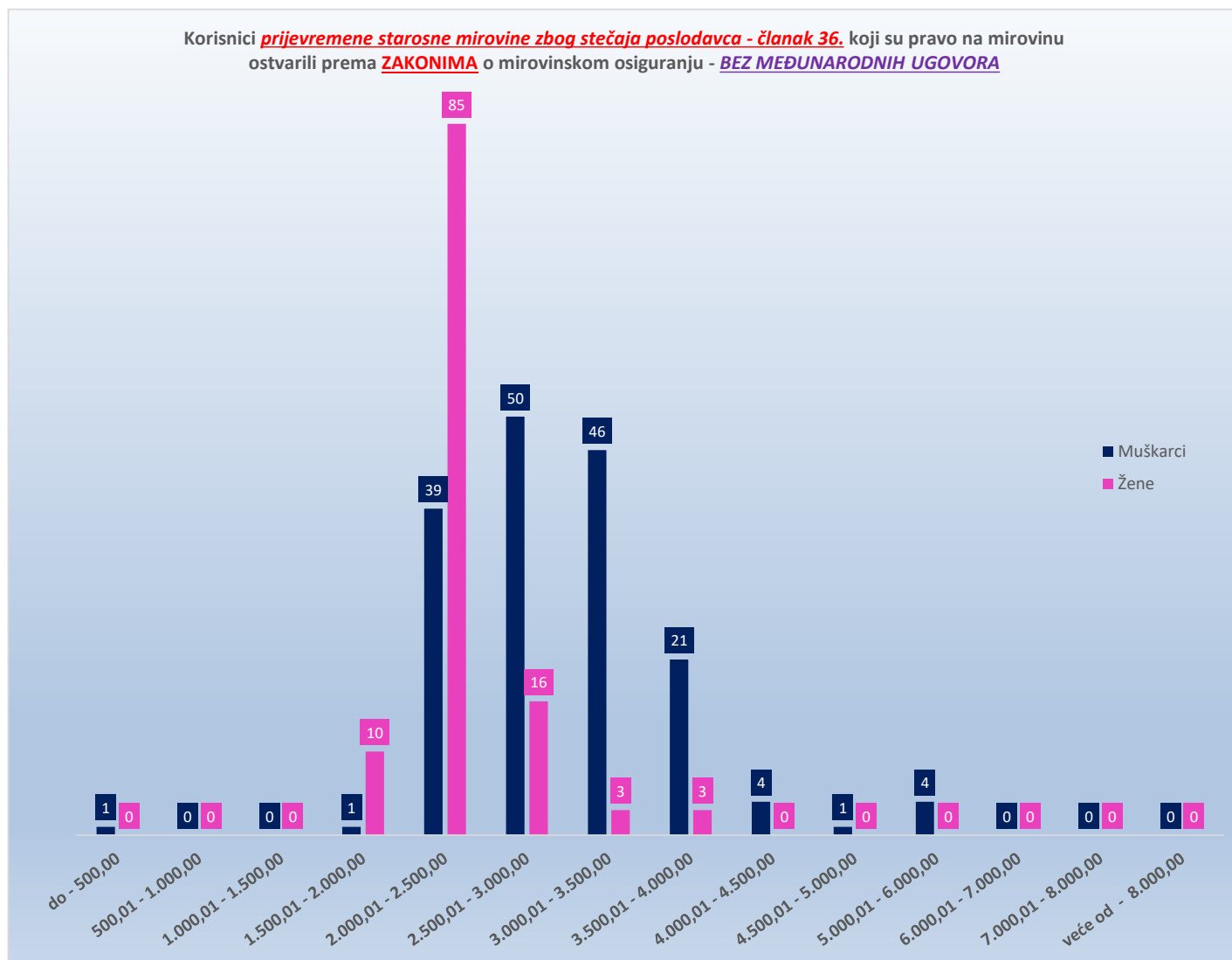


KORISNICI PRIJEVREMENE STAROSNE MIROVINE ZBOG STEČAJA POSLODAVCA - ČLANAK 36. KOJI SU PRAVO NA MIROVINU OSTVARILI PREMA ZAKONIMA O MIROVINSKOM OSIGURANJU - BEZ MEĐUNARODNIH UGOVORA

Tablica 10 - svi članak 36.

Stanje: 31. ožujka 2019.

Svote mirovina	SVEUKUPNO korisnici PRIJEVREMENE STAROSNE MIROVINE ZBOG STEČAJA POSLODAVCA - ČLANAK 36. bez međunarodnih ugovora								
	Ukupno			Muškarci			Žene		
	Broj korisnika	Prosječna mirovina	Prosječan staž	Broj korisnika	Prosječna mirovina	Prosječan staž	Broj korisnika	Prosječna mirovina	Prosječan staž
0	1	2	3	4	5	6	7	8	9
do - 500,00	1	217,17	00 00 00	1	217,17	00 00 00			
500,01 - 1.000,00									
1.000,01 - 1.500,00									
1.500,01 - 2.000,00	11	1.975,98	31 11 28	1	1.792,37	35 10 08	10	1.994,34	31 07 07
2.000,01 - 2.500,00	124	2.226,53	34 05 23	39	2.324,15	36 07 09	85	2.181,73	33 06 29
2.500,01 - 3.000,00	66	2.764,11	35 11 29	50	2.774,55	36 09 02	16	2.731,47	33 07 27
3.000,01 - 3.500,00	49	3.233,62	37 01 20	46	3.235,27	37 04 13	3	3.208,37	33 08 24
3.500,01 - 4.000,00	24	3.763,84	36 10 28	21	3.751,06	37 05 05	3	3.853,28	33 02 21
4.000,01 - 4.500,00	4	4.136,15	37 03 17	4	4.136,15	37 03 17			
4.500,01 - 5.000,00	1	4.600,14	35 06 03	1	4.600,14	35 06 03			
5.000,01 - 6.000,00	4	5.591,53	35 08 22	4	5.591,53	35 08 22			
6.000,01 - 7.000,00									
7.000,01 - 8.000,00									
veće od - 8.000,00									
UKUPNO	284	2.721,00	35 05 18	167	3.008,89	36 11 16	117	2.310,08	33 04 29

U broj korisnika mirovina **UKLJUČENI** su svi korisnici mirovina **ZOMO, DVO, ZOHBDR i HVO** (bez međunarodnih ugovora).

SVEUKUPNO KORISNICI STAROSNE MIROVINE KOJI SU PRAVO NA MIROVINU OSTVARILI PREMA ZAKONIMA O MIROVINSKOM OSIGURANJU

BEZ MEĐUNARODNIH UGOVORA

(zbroj tablica 10 - svi SM, 10 - svi PSM, 10 - svi članak 35., 10 - svi članak 36. i 10 - svi članak 58.)

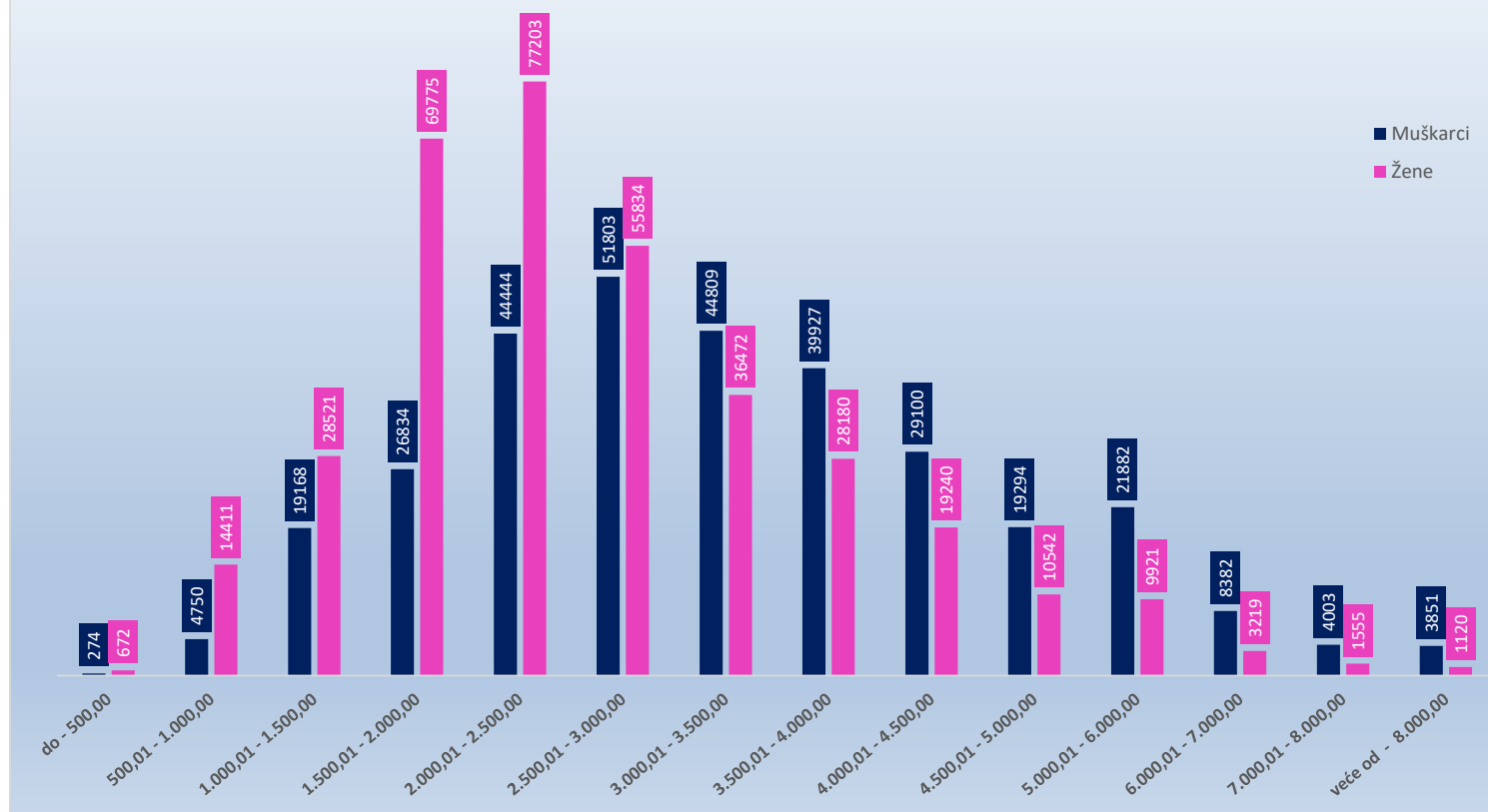
Tablica 10 - svi SVEUKUPNO starosna mirovina

Stanje: 31. ožujka 2019.

Svota mirovina	SVEUKUPNO korisnici STAROSNE MIROVINE bez međunarodnih ugovora (zbroj tablica 10-svi SM, 10-svi PSM, 10-svi članak 35., 10-svi članak 36. i 10-svi članak 58.)								
	Ukupno			Muškarci			Žene		
	Broj korisnika	Prosječna mirovina	Prosječan staž	Broj korisnika	Prosječna mirovina	Prosječan staž	Broj korisnika	Prosječna mirovina	Prosječan staž
0	1	2	3	4	5	6	7	8	9
do - 500,00	946	290,23	16 03 02	274	326,26	17 01 10	672	275,54	15 11 09
500,01 - 1.000,00	19161	846,69	16 00 25	4750	877,42	16 02 04	14411	836,56	16 00 12
1.000,01 - 1.500,00	47689	1.261,54	19 02 27	19168	1.269,57	19 04 28	28521	1.256,14	19 01 16
1.500,01 - 2.000,00	96609	1.752,89	27 01 01	26834	1.783,40	26 06 12	69775	1.741,16	27 03 18
2.000,01 - 2.500,00	121647	2.227,53	30 03 18	44444	2.247,76	31 07 00	77203	2.215,88	29 06 27
2.500,01 - 3.000,00	107637	2.758,19	34 02 12	51803	2.761,51	34 10 25	55834	2.755,11	33 06 27
3.000,01 - 3.500,00	81281	3.241,49	35 06 02	44809	3.242,98	36 06 19	36472	3.239,65	34 02 29
3.500,01 - 4.000,00	68107	3.749,19	36 10 04	39927	3.755,88	37 08 18	28180	3.739,70	35 07 13
4.000,01 - 4.500,00	48340	4.231,74	38 03 03	29100	4.233,86	38 11 01	19240	4.228,54	37 03 11
4.500,01 - 5.000,00	29836	4.729,31	38 06 26	19294	4.732,34	39 02 03	10542	4.723,77	37 05 19
5.000,01 - 6.000,00	31803	5.454,52	38 04 10	21882	5.459,08	38 11 24	9921	5.444,45	37 00 01
6.000,01 - 7.000,00	11601	6.430,41	38 03 23	8382	6.431,82	38 08 27	3219	6.426,74	37 02 13
7.000,01 - 8.000,00	5558	7.477,58	38 10 13	4003	7.481,42	39 01 26	1555	7.467,70	38 01 07
veće od - 8.000,00	4971	9.219,85	41 03 04	3851	9.272,62	41 04 03	1120	9.038,39	41 00 00
UKUPNO	675186	2.982,59	32 01 21	318521	3.353,67	34 02 23	356665	2.651,20	30 03 20

U broj korisnika mirovina **UKLJUČENI** su svi korisnici mirovina **ZOMO, DVO, ZOHBDR i HVO** (bez međunarodnih ugovora).

Korisnici **SVEUKUPNO starosne** mirovine koji su pravo na mirovinu ostvarili prema **ZAKONIMA** o mirovinskom osiguranju - **BEZ MEĐUNARODNIH UGOVORA**
(zbroj tablica 10 - svi SM, 10 - svi PSM, 10 - svi članak 35., 10 - svi članak 36. i 10 - svi članak 58.)



**KORISNICI INVALIDSKE MIROVINE KOJI SU PRAVO NA MIROVINU
OSTVARILI PREMA ZAKONIMA O MIROVINSKOM OSIGURANJU - BEZ MEĐUNARODNIH UGOVORA**

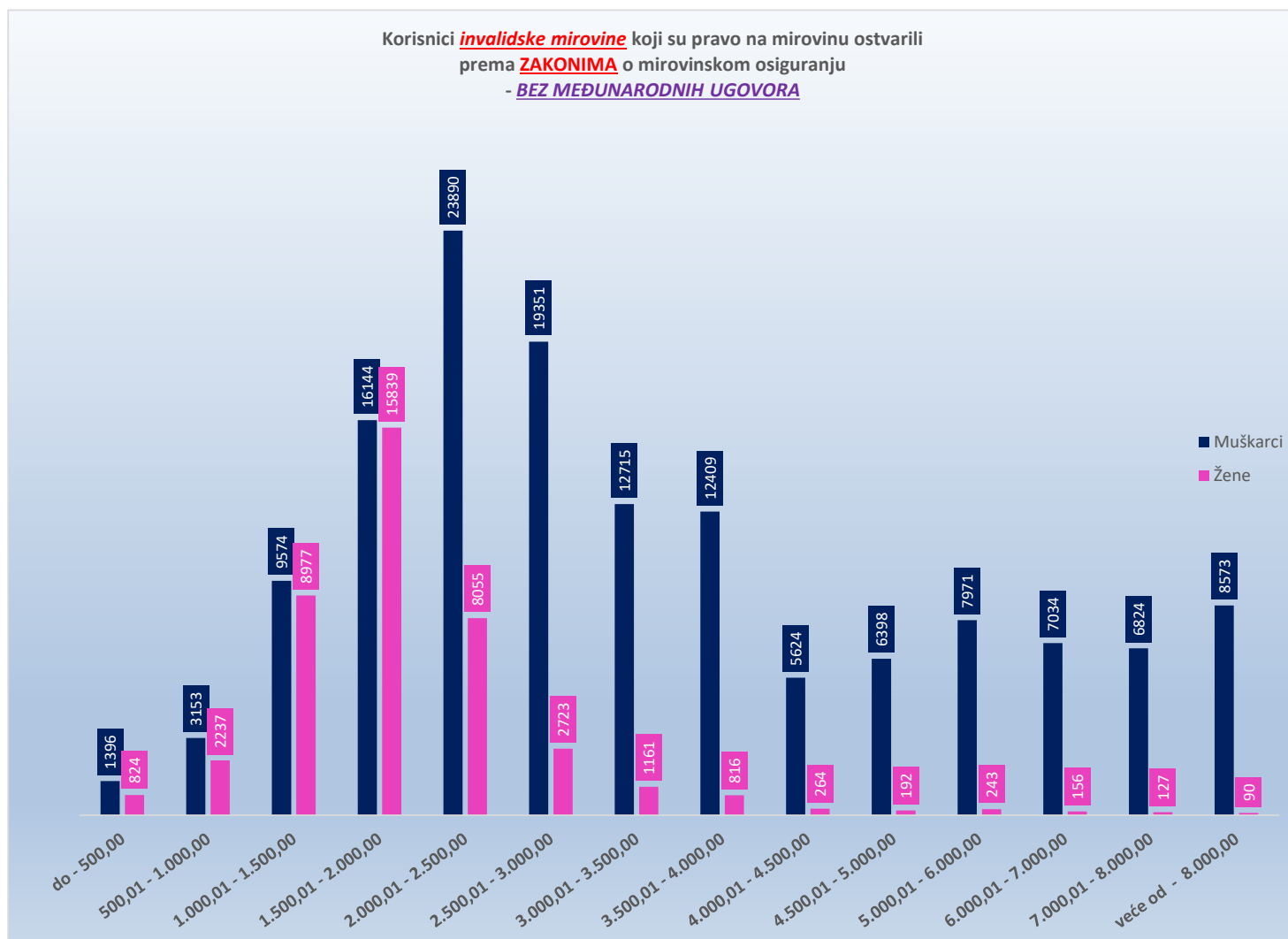
Tablica 10 - svi INV

Stanje: 31. ožujka 2019.

Svote mirovina	SVEUKUPNO korisnici INVALIDSKE MIROVINE bez međunarodnih ugovora								
	Ukupno			Muškarci			Žene		
	Broj korisnika	Prosječna mirovina	Prosječan staž	Broj korisnika	Prosječna mirovina	Prosječan staž	Broj korisnika	Prosječna mirovina	Prosječan staž
0	1	2	3	4	5	6	7	8	9
do - 500,00	2220	332,23	14 09 12	1396	334,50	14 06 03	824	328,37	15 02 18
500,01 - 1.000,00	5390	820,62	13 02 25	3153	814,50	13 07 06	2237	829,25	12 09 07
1.000,01 - 1.500,00	18551	1.295,33	15 08 27	9574	1.288,04	15 05 24	8977	1.303,10	16 00 02
1.500,01 - 2.000,00	31983	1.750,60	22 07 11	16144	1.754,80	22 05 00	15839	1.746,33	22 09 20
2.000,01 - 2.500,00	31945	2.231,82	23 01 08	23890	2.245,50	23 01 06	8055	2.191,25	23 01 11
2.500,01 - 3.000,00	22074	2.764,26	24 01 06	19351	2.770,34	24 00 00	2723	2.721,04	24 09 15
3.000,01 - 3.500,00	13876	3.244,12	25 02 26	12715	3.245,26	25 02 17	1161	3.231,67	25 06 00
3.500,01 - 4.000,00	13225	3.815,84	25 00 24	12409	3.820,80	25 01 04	816	3.740,46	24 08 02
4.000,01 - 4.500,00	5888	4.238,77	25 05 10	5624	4.239,61	25 04 26	264	4.221,05	26 02 18
4.500,01 - 5.000,00	6590	4.780,64	22 08 19	6398	4.781,16	22 08 04	192	4.763,56	24 00 24
5.000,01 - 6.000,00	8214	5.529,70	23 01 22	7971	5.529,85	23 01 08	243	5.524,68	24 04 26
6.000,01 - 7.000,00	7190	6.421,24	19 09 08	7034	6.421,58	19 08 18	156	6.405,94	22 02 04
7.000,01 - 8.000,00	6951	7.512,77	18 10 23	6824	7.514,07	18 10 16	127	7.442,95	19 11 11
veće od - 8.000,00	8663	9.358,43	18 03 14	8573	9.362,35	18 03 19	90	8.985,02	16 10 26
UKUPNO	182760	3.251,91	21 09 27	141056	3.649,94	22 00 28	41704	1.905,63	20 11 19

U broj korisnika mirovina **UKLJUČENI** su svi korisnici mirovina **ZOMO, DVO, ZOHBDR i HVO** (bez međunarodnih ugovora).

Korisnici **invalidske mirovine** koji su pravo na mirovinu ostvarili
prema **ZAKONIMA** o mirovinskom osiguranju
- **BEZ MEĐUNARODNIH UGOVORA**

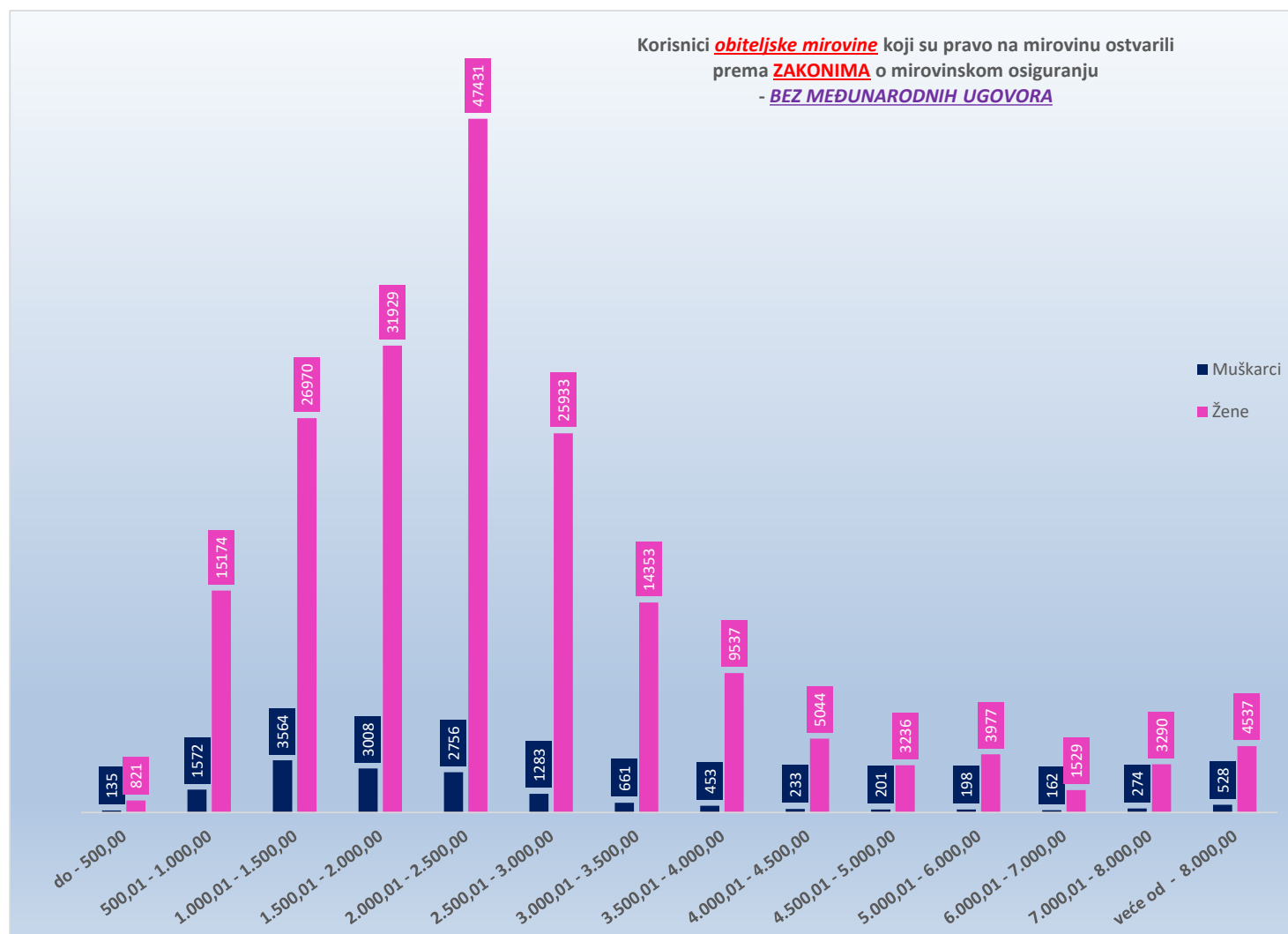


**KORISNICI OBITELJSKE MIROVINE KOJI SU PRAVO NA MIROVINU
OSTVARILI PREMA ZAKONIMA O MIROVINSKOM OSIGURANJU - **BEZ MEĐUNARODNIH UGOVORA****

Tablica 10 - svi OBT

Stanje: 31. ožujka 2019.

Svote mirovina	SVEUKUPNO korisnici OBITELJSKE MIROVINE bez međunarodnih ugovora								
	Ukupno			Muškarci			Žene		
	Broj korisnika	Prosječna mirovina	Prosječan staž	Broj korisnika	Prosječna mirovina	Prosječan staž	Broj korisnika	Prosječna mirovina	Prosječan staž
0	1	2	3	4	5	6	7	8	9
do - 500,00	956	381,27	15 09 28	135	401,03	14 07 10	821	378,03	16 00 06
500,01 - 1.000,00	16746	851,35	14 05 15	1572	859,57	13 00 01	15174	850,50	14 07 10
1.000,01 - 1.500,00	30534	1.256,73	20 05 16	3564	1.249,07	17 08 17	26970	1.257,74	20 09 27
1.500,01 - 2.000,00	34937	1.766,48	28 01 07	3008	1.761,35	25 00 01	31929	1.766,97	28 04 23
2.000,01 - 2.500,00	50187	2.212,51	29 02 22	2756	2.209,11	25 11 02	47431	2.212,70	29 05 03
2.500,01 - 3.000,00	27216	2.722,53	33 10 14	1283	2.717,53	30 01 26	25933	2.722,78	34 00 17
3.000,01 - 3.500,00	15014	3.229,01	35 04 16	661	3.241,72	31 09 29	14353	3.228,42	35 06 18
3.500,01 - 4.000,00	9990	3.762,80	35 04 03	453	3.757,20	31 11 11	9537	3.763,07	35 05 29
4.000,01 - 4.500,00	5277	4.233,86	34 09 16	233	4.241,10	30 07 14	5044	4.233,53	34 11 24
4.500,01 - 5.000,00	3437	4.755,71	33 08 29	201	4.732,32	28 05 10	3236	4.757,16	34 00 12
5.000,01 - 6.000,00	4175	5.458,59	33 00 18	198	5.489,56	26 06 06	3977	5.457,05	33 04 11
6.000,01 - 7.000,00	1691	6.479,46	20 11 27	162	6.395,40	18 03 28	1529	6.488,37	21 03 05
7.000,01 - 8.000,00	3564	7.520,18	08 00 02	274	7.488,97	06 01 06	3290	7.522,78	08 01 25
veće od - 8.000,00	5065	9.152,92	08 08 26	528	9.239,21	05 00 21	4537	9.142,87	09 01 27
UKUPNO	208789	2.545,69	27 01 07	15028	2.366,75	22 00 02	193761	2.559,56	27 06 01

U broj korisnika mirovina **UKLJUČENI** su svi korisnici mirovina **ZOMO, DVO, ZOHBDR i HVO** (bez međunarodnih ugovora).

**SVEUKUPNO KORISNICI MIROVINE KOJI SU PRAVO NA MIROVINU OSTVARILI PREMA
ZAKONIMA O MIROVINSKOM OSIGURANJU
BEZ MEĐUNARODNIH UGOVORA**

(zbroj tablica 10 - svi SVEUKUPNO starosna mirovina, 10 - svi INV i 10 - svi OBT)

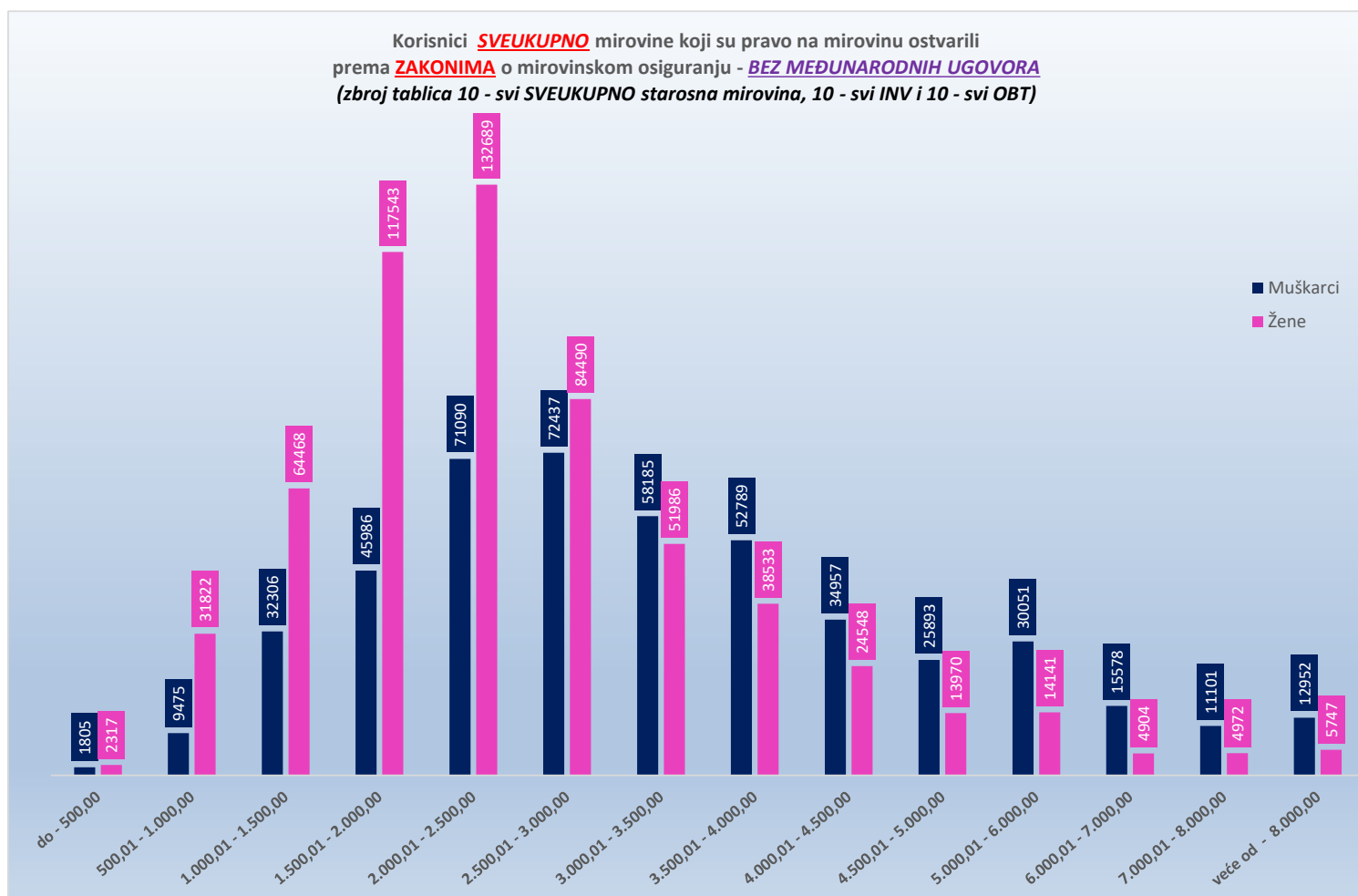
Tablica 10 - SVEUKUPNO

Stanje: 31. ožujka 2019.

Svote mirovina	SVEUKUPNO korisnici MIROVINE bez međunarodnih ugovora (zbroj tablica 10 - svi SVEUKUPNO starosna mirovina, 10 - svi INV i 10 - svi OBT)								
	Ukupno			Muškarci			Žene		
	Broj korisnika	Prosječna mirovina	Prosječan staž	Broj korisnika	Prosječna mirovina	Prosječan staž	Broj korisnika	Prosječna mirovina	Prosječan staž
0	1	2	3	4	5	6	7	8	9
do - 500,00	4122	333,96	15 04 06	1805	338,23	14 10 19	2317	330,64	15 08 16
500,01 - 1.000,00	41297	845,18	15 00 16	9475	853,52	14 09 21	31822	842,70	15 01 12
1.000,01 - 1.500,00	96774	1.266,50	18 11 21	32306	1.272,78	18 00 27	64468	1.263,35	19 04 25
1.500,01 - 2.000,00	163529	1.755,35	26 05 12	45986	1.771,91	25 00 07	117543	1.748,86	27 00 00
2.000,01 - 2.500,00	203779	2.224,50	28 11 06	71090	2.245,50	28 06 18	132689	2.213,25	29 01 14
2.500,01 - 3.000,00	156927	2.752,86	32 08 27	72437	2.763,09	31 11 06	84490	2.744,09	33 05 04
3.000,01 - 3.500,00	110171	3.240,12	34 02 21	58185	3.243,47	34 00 25	51986	3.236,37	34 04 23
3.500,01 - 4.000,00	91322	3.760,33	35 00 20	52789	3.771,15	34 10 03	38533	3.745,50	35 04 12
4.000,01 - 4.500,00	59505	4.232,63	36 08 24	34957	4.234,83	36 09 04	24548	4.229,48	36 08 11
4.500,01 - 5.000,00	39863	4.740,07	35 07 24	25893	4.744,40	35 02 03	13970	4.732,05	36 06 01
5.000,01 - 6.000,00	44192	5.468,88	35 01 05	30051	5.478,05	34 09 15	14141	5.449,37	35 09 07
6.000,01 - 7.000,00	20482	6.431,24	30 05 03	15578	6.426,82	30 00 02	4904	6.445,30	31 08 26
7.000,01 - 8.000,00	16073	7.502,25	23 04 07	11101	7.501,68	25 10 14	4972	7.503,52	17 09 15
veće od - 8.000,00	18699	9.265,92	21 09 11	12952	9.330,65	24 07 05	5747	9.120,04	15 05 11
UKUPNO	1066735	2.943,22	29 05 02	474605	3.410,47	30 03 15	592130	2.568,70	28 08 26

U broj korisnika mirovina **UKLJUČENI** su svi korisnici mirovina **ZOMO, DVO, ZOHBDR i HVO** (bez međunarodnih ugovora).

Korisnici **SVEUKUPNO** mirovine koji su pravo na mirovinu ostvarili
prema **ZAKONIMA** o mirovinskom osiguranju - **BEZ MEĐUNARODNIH UGOVORA**
(zbroj tablica 10 - svi SVEUKUPNO starosna mirovina, 10 - svi INV i 10 - svi OBT)



PROSJEČAN BROJ KORISNIKA MIROVINA I PROSJEČNE NETOMIROVINE

za razdoblje **I. - XII. 2018. i za I.-III. 2019.**

Korisnici mirovina koji su pravo na mirovinu ostvarili prema Zakonu o mirovinskom osiguranju

Tablica 11.

Vrste mirovina	Prosječan broj korisnika za razdoblje <u>I.-XII.2018.</u>	Prosječna netomirovina za razdoblje <u>I.-XII.2018.</u>	Bez međunarodnih ugovora			
			Prosječan broj korisnika za razdoblje <u>I.-XII.2018.</u>	Prosječna netomirovina za razdoblje <u>I.-XII.2018.</u>	Broj korisnika za <u>I.-III. 2019.</u>	Prosječna netomirovina za <u>I.-III. 2019.</u>
0	1	2	3	4	5	6
Starosna	497445	2.582,97	411839	2.962,98	411272	3.020,33
Starosna mirovina za dugogodišnjeg osiguranika - čl. 35.	23321	3.507,31	20253	3.715,26	24215	3.773,10
Starosna mirovina prevedena iz invalidske *	84260	2.259,29	72069	2.564,00	71231	2.613,07
Prosječno ukupna starosna	605026	2.573,52	504160	2.936,16	506718	2.999,05
Prijevremena starosna	190359	2.453,55	154853	2.749,76	160035	2.802,30
Prijevremena starosna mirovina zbog stečaja poslodavca - čl. 36.	255	2.649,55	248	2.658,07	282	2.699,91
Prosječno sveukupna starosna	795640	2.544,84	659261	2.892,28	667036	2.951,72
Invalidska *	122413	1.940,11	115816	2.025,40	112841	2.065,27
Obiteljska	223298	1.957,56	195003	2.157,76	192850	2.203,32
UKUPNO	1141351	2.365,09	970080	2.641,13	972727	2.700,51

Napomena:

U broj korisnika mirovina nisu uključeni korisnici mirovina DVO, ZOHBDR i HVO.

* Primjena čl. 175. st. 7. i čl. 58. Zakona o mirovinskom osiguranju (NN 157/13, 151/14, 33/15, 93/15, 120/16, 18/18, 62/18 i 115/18).

Tablica 11 a.

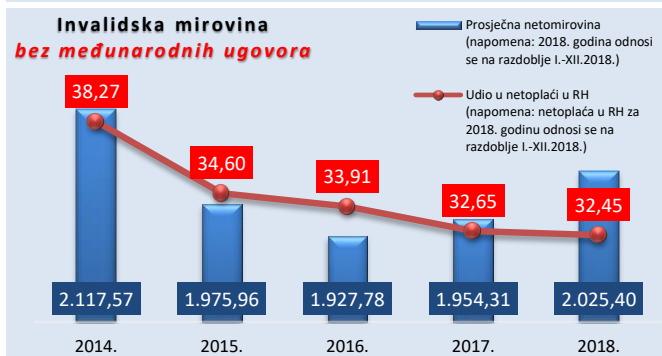
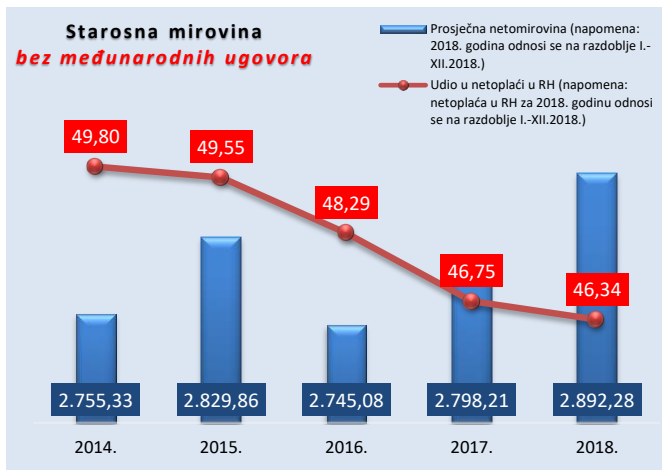
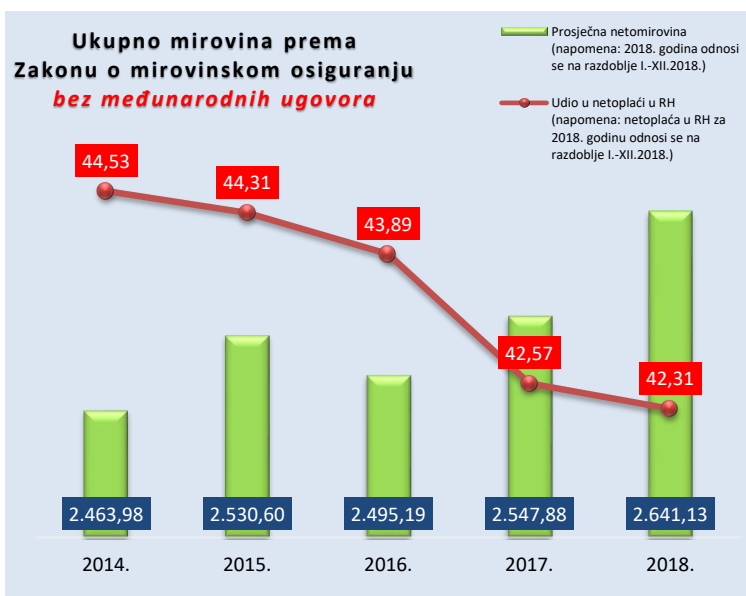
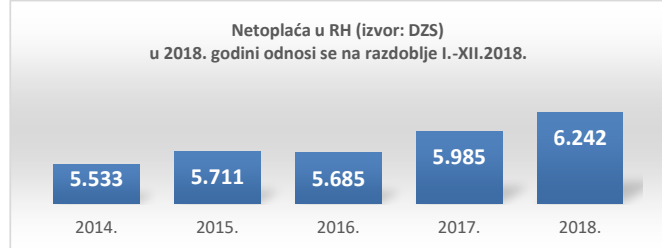
Kategorije korisnika kojima su mirovine priznate i/ili određene prema posebnim propisima	Prosječan broj korisnika za razdoblje <u>I.-XII.2018.</u>	Prosječna netomirovina za razdoblje <u>I.-XII.2018.</u>	Broj korisnika za <u>I.-III. 2019.</u>	Prosječna netomirovina za <u>I.-III. 2019.</u>
1	2	3	4	5
Radnici na poslovima ovlaštenih službenih osoba u tijelima unutarnjih poslova i pravosuđa, kao i na poslovima razminiranja:				
a) radnici na poslovima ovlaštenih službenih osoba u tijelima unutarnjih poslova i pravosuđa, kojima je pravo na mirovinu priznato prema propisima koji su bili na snazi do stupanja na snagu Zakona o pravima DVO, PS i OSO	9158	4.126,83	8893	4.206,06
b) radnici na poslovima policijskih službenika, ovlaštenih službenih osoba pravosuđa i službene osobe s posebnim dužnostima i ovlastima u sigurnosno obavještajnom sustavu RH koji su pravo na mirovinu ostvarili prema Zakonu o pravima DVO, PS i OSO	7422	4.016,80	7834	4.112,75
c) radnici na poslovima razminiranja	297	5.245,59	359	4.976,01
Djelatne vojne osobe - DVO	14884	3.720,52	15162	3.784,86
Pripadnici Hrvatske domovinske vojske od 1941. do 1945. godine	5368	2.387,92	4801	2.425,06
Bivši politički zatvorenici	3119	3.810,74	2974	3.866,02
Hrvatski branitelji iz Domovinskog rata - ZOHBDR	71269	5.664,68	71190	5.763,72
Mirovine priznate prema općim propisima, a određene prema ZOHBDR - u iz 2017. (čl. 27., 35., 48. i 49. stavak 2.)	35905	2.501,01	37829	2.597,62
Pripadnici bivše Jugoslavenske narodne armije - JNA	6207	3.157,89	5887	3.211,30
Pripadnici bivše Jugoslavenske narodne armije - JNA - čl. 185. ZOMO	138	3.066,26	141	3.122,16
Sudionici Narodnooslobodilačkog rata - NOR	12242	2.783,10	11088	2.838,07
Zastupnici u Hrvatskom saboru, članovi Vlade, suci Ustavnog suda i glavni državni revizor	660	9.668,38	667	9.802,92
Članovi Izvršnog vijeća Sabora, Saveznog izvršnog vijeća i administrativno umirovljeni javni službenici	104	3.168,71	99	3.249,53
Bivši službenici u savezima bivše SFRJ - članak 38. ZOMO	37	3.678,80	35	3.684,78
Redoviti članovi Hrvatske akademije znanosti i umjetnosti - HAZU	139	8.730,84	142	8.848,48
Radnici u Istarskim ugljenokopima "Tupljak" d.d. Labin	255	3.743,51	256	3.808,04
Radnici profesionalno izloženi azbestu	860	3.030,69	868	3.087,72
Osiguranci - članovi posade broda u međunarodnoj plovidbi i nacionalnoj plovidbi - članak 129.a stavak 2. Pomorskog zakonika	155	2.043,19	166	2.052,64
Pripadnici Hrvatskog vijeća obrane - HVO	6776	2.989,46	6760	3.066,18
UKUPNO	174993	-	175150	-

**PROSJEČNE NETOPLAĆE RH I PROSJEČNE SVOTE NETOMIROVINA PREMA GODINAMA
korisnika koji su pravo na mirovinu ostvarili prema Zakonu o mirovinskom osiguranju**

BEZ međunarodnih ugovora

Tablica 11 b.

Godina	Netoplaća u RH (izvor: DZS) u 2018. godini odnosi se na razdoblje I.-XII.2018.	Starosna mirovina (uključene prijevremene)		Invalidska mirovina		Obiteljska mirovina		Ukupno mirovine	
		Prosječna netomirovina (napomena: 2018. godina odnosi se na razdoblje I.-XII.2018.)	Udio u netoplaći u RH (napomena: netoplaća u RH za 2018. godinu odnosi se na razdoblje I.-XII.2018.)	Prosječna netomirovina (napomena: 2018. godina odnosi se na razdoblje I.-XII.2018.)	Udio u netoplaći u RH (napomena: netoplaća u RH za 2018. godinu odnosi se na razdoblje I.-XII.2018.)	Prosječna netomirovina (napomena: 2018. godina odnosi se na razdoblje I.-XII.2018.)	Udio u netoplaći u RH (napomena: netoplaća u RH za 2018. godinu odnosi se na razdoblje I.-XII.2018.)	Prosječna netomirovina (napomena: 2018. godina odnosi se na razdoblje I.-XII.2018.)	Udio u netoplaći u RH (napomena: netoplaća u RH za 2018. godinu odnosi se na razdoblje I.-XII.2018.)
2014.	5.533	2.755,33	49,80	2.117,57	38,27	2.040,08	36,87	2.463,98	44,53
2015.	5.711	2.829,86	49,55	1.975,96	34,60	2.038,69	35,70	2.530,60	44,31
2016.	5.685	2.745,08	48,29	1.927,78	33,91	2.048,05	36,03	2.495,19	43,89
2017.	5.985	2.798,21	46,75	1.954,31	32,65	2.085,78	34,85	2.547,88	42,57
2018.	6.242	2.892,28	46,34	2.025,40	32,45	2.157,76	34,57	2.641,13	42,31



Tablica 11 c.

Mirovine uz primjenu međunarodnih ugovora

Godina	Netoplaća u RH (izvor: DZS) u 2018. godini odnosi se na razdoblje I.-XII.2018.	Starosna mirovina (uključene prijevremene)		Invalidska mirovina		Obiteljska mirovina		Ukupno mirovine	
		Prosječna netomirovina (napomena: 2018. godina odnosi se na razdoblje I.-XII.2018.)	Udio u netoplaći u RH (napomena: netoplaća u RH za 2018. godinu odnosi se na razdoblje I.-XII.2018.)	Prosječna netomirovina (napomena: 2018. godina odnosi se na razdoblje I.-XII.2018.)	Udio u netoplaći u RH (napomena: netoplaća u RH za 2018. godinu odnosi se na razdoblje I.-XII.2018.)	Prosječna netomirovina (napomena: 2018. godina odnosi se na razdoblje I.-XII.2018.)	Udio u netoplaći u RH (napomena: netoplaća u RH za 2018. godinu odnosi se na razdoblje I.-XII.2018.)	Prosječna netomirovina (napomena: 2018. godina odnosi se na razdoblje I.-XII.2018.)	Udio u netoplaći u RH (napomena: netoplaća u RH za 2018. godinu odnosi se na razdoblje I.-XII.2018.)
2014.	5.533	2.454,31	44,36	1.972,50	35,65	1.899,62	34,33	2.240,48	40,49
2015.	5.711	2.418,87	42,35	1.874,87	32,83	1.882,47	32,96	2.235,76	39,15
2016.	5.685	2.422,06	42,60	1.843,30	32,42	1.879,74	33,06	2.245,69	39,50
2017.	5.985	2.464,62	41,18	1.870,49	31,25	1.902,45	31,79	2.286,66	38,21
2018.	6.242	2.544,84	40,77	1.940,11	31,08	1.957,56	31,36	2.365,09	37,89

U podatke u tablicama 11 b. i 11 c. nisu uključeni korisnici mirovina DVO, ZOHBDR i HVO.

KORISNICI MIROVINA KOJI SU PRAVO NA MIROVINU OSTVARILI PREMA ZAKONU O MIROVINSKOM OSIGURANJU

Tablica 12.

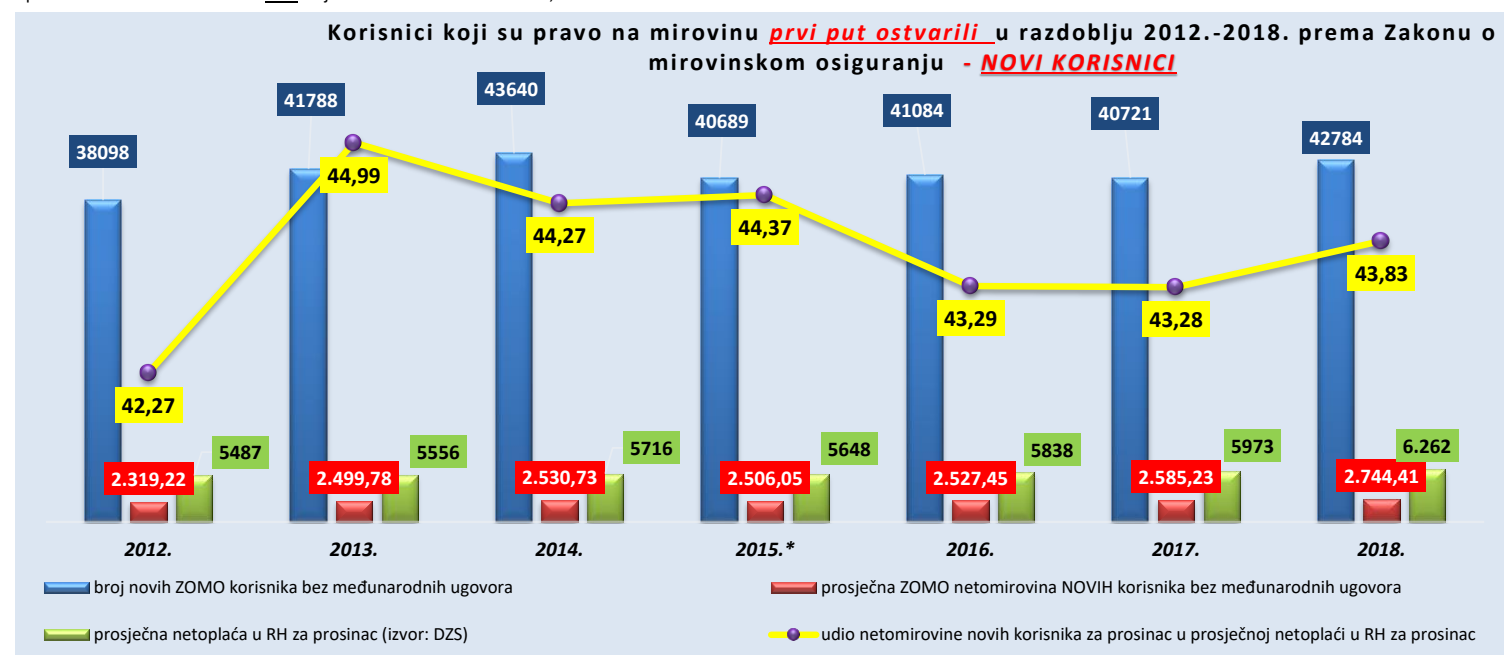
Stanje na dan 31.12.	Ukupno				Starosna mirovina				Invalidska mirovina				Obiteljska mirovina			
	S primjenom međunarodnih ugovora		Bez međunarodnih ugovora		S primjenom međunarodnih ugovora		Bez međunarodnih ugovora		S primjenom međunarodnih ugovora		Bez međunarodnih ugovora		S primjenom međunarodnih ugovora		Bez međunarodnih ugovora	
	Broj korisnika	Prosječna mirovina	Broj korisnika	Prosječna mirovina	Broj korisnika	Prosječna mirovina	Broj korisnika	Prosječna mirovina	Broj korisnika	Prosječna mirovina	Broj korisnika	Prosječna mirovina	Broj korisnika	Prosječna mirovina	Broj korisnika	Prosječna mirovina
0	1	2	3	4	5	6	7	8	9	10	11	12	13	14	15	16
2012.	1128300	2.184,15	980110	2.405,29	640924	2.391,81	537234	2.695,71	248537	1.951,19	226834	2.095,99	238839	1.869,29	216042	2.007,84
2013.	1099355	2.266,29	968038	2.466,80	641083	2.486,32	547676	2.758,21	231498	1.989,71	213059	2.122,49	226774	1.926,61	207303	2.050,77
2014.	1131324	2.238,85	977732	2.474,16	670533	2.453,29	561294	2.768,04	229191	1.966,88	208608	2.117,64	231600	1.887,13	207830	2.038,32
2015.	1135166	2.237,89	975780	2.481,58	770901	2.413,91	644028	2.731,12	134665	1.841,92	127196	1.926,70	229600	1.879,13	204556	2.040,99
2016.	1140124	2.255,06	975266	2.508,35	782894	2.432,14	651630	2.757,57	129613	1.843,11	122472	1.926,76	227617	1.880,55	201164	2.055,11
2017.	1140414	2.317,90	971976	2.583,72	789799	2.497,14	655750	2.834,56	125510	1.896,28	118781	1.979,52	225105	1.924,12	197445	2.114,11
2018.	1143130	2.405,96	970484	2.688,12	800799	2.587,21	663332	2.939,88	120101	1.972,02	113635	2.058,30	222230	1.987,33	193517	2.194,97

KORISNICI KOJI SU PRAVO NA MIROVINU **PRVI PUT** OSTVARILI U RAZDOBLJU 2012.-2018. PREMA ZAKONU O MIROVINSKOM OSIGURANJU
NOVI KORISNICI

Tablica 12 a.

Stanje na dan 31.12.	Ukupno				Starosna mirovina				Invalidska mirovina				Obiteljska mirovina			
	S primjenom međunarodnih ugovora		Bez međunarodnih ugovora		S primjenom međunarodnih ugovora		Bez međunarodnih ugovora		S primjenom međunarodnih ugovora		Bez međunarodnih ugovora		S primjenom međunarodnih ugovora		Bez međunarodnih ugovora	
	Broj korisnika	Prosječna mirovina	Broj korisnika	Prosječna mirovina	Broj korisnika	Prosječna mirovina	Broj korisnika	Prosječna mirovina	Broj korisnika	Prosječna mirovina	Broj korisnika	Prosječna mirovina	Broj korisnika	Prosječna mirovina	Broj korisnika	Prosječna mirovina
0	1	2	3	4	5	6	7	8	9	10	11	12	13	14	15	16
2012.	47459	1.970,64	38098	2.319,22	30805	2.132,29	24217	2.552,22	3616	1.419,05	2867	1.699,98	13038	1.741,68	11014	1.968,11
2013.	48761	2.232,50	41788	2.499,78	33644	2.427,35	28772	2.722,06	2706	1.615,91	2344	1.802,14	12411	1.838,76	10672	2.053,74
2014.	51526	2.255,00	43640	2.530,73	36258	2.459,95	30510	2.769,64	3475	1.598,71	2996	1.788,39	11793	1.818,26	10134	2.030,90
2015.*	49256	2.201,34	40689	2.506,05	35631	2.351,73	29083	2.694,86	2102	1.616,54	1847	1.783,33	11523	1.842,98	9759	2.080,15
2016.*	49995	2.218,70	41084	2.527,45	36732	2.361,23	29868	2.703,48	2802	1.704,03	2479	1.860,67	10461	1.856,03	8737	2.114,89
2017.*	48634	2.298,47	40721	2.585,23	34527	2.458,20	28591	2.782,33	3005	1.845,24	2780	1.957,43	11102	1.924,39	9350	2.169,17
2018.*	51075	2.438,52	42784	2.744,41	37668	2.602,89	31367	2.936,54	2911	1.783,36	2601	1.935,09	10496	2.030,35	8816	2.299,58

U podatke u tablicama 12. i 12 a. nisu uključeni korisnici mirovina DVO, ZOHBDR i HVO.



* Obrada prosječne mjesečne isplaćene netoplaće po zaposlenome u pravnim osobama prema JOPPD obrascu (izvor: DZS).

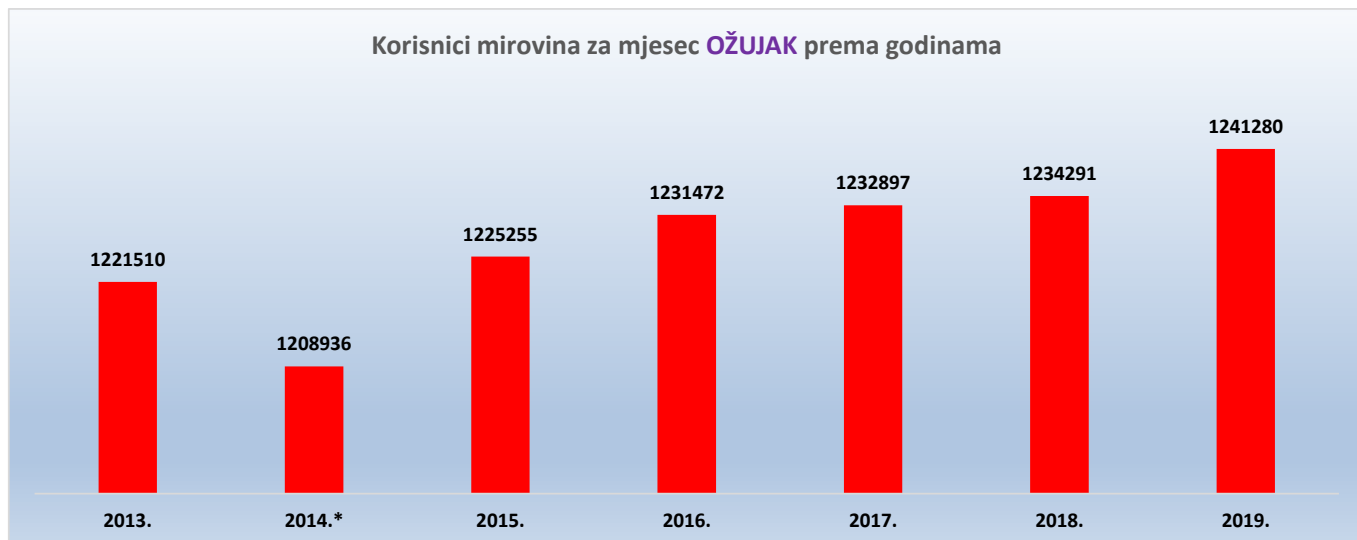
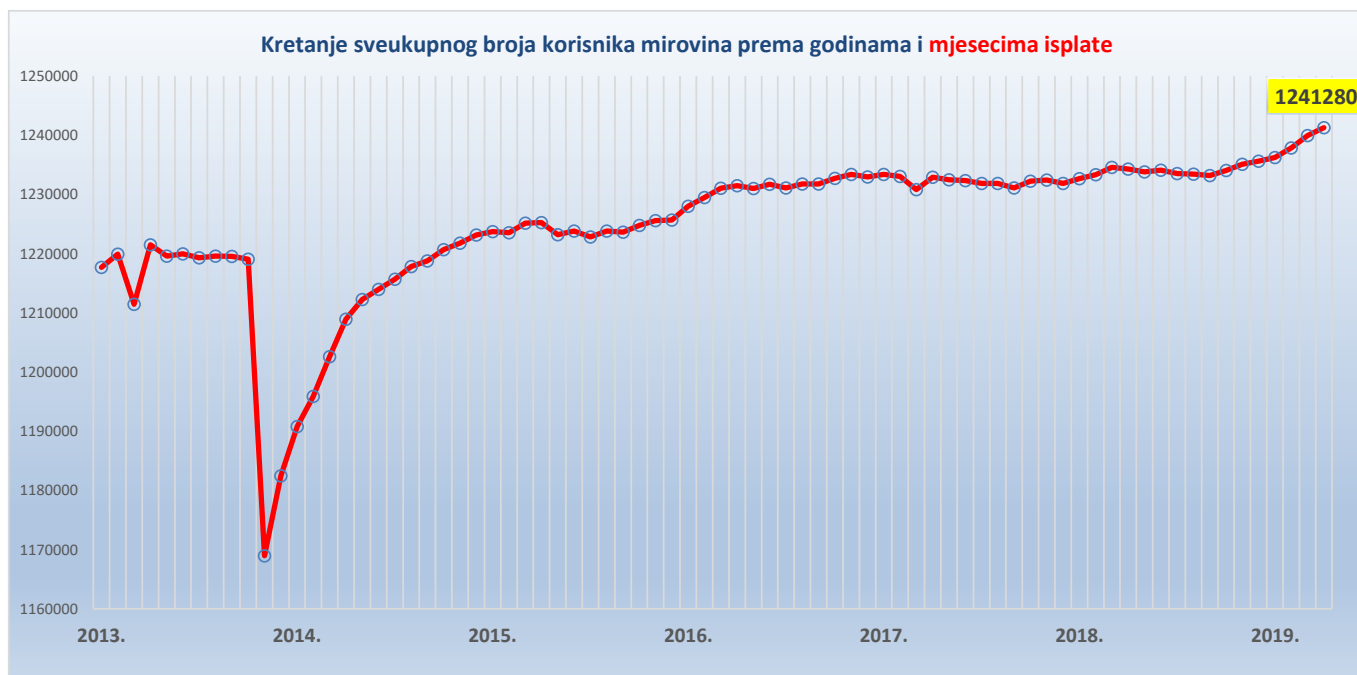
KRETANJE SVEUKUPNOG BROJA KORISNIKA MIROVINA PREMA GODINAMA I MJESECIMA

Tablica 13.

Red. br.	Isplata u mjesecu	Godine							Indeks 2019. / 2018.
		2013. ¹⁾	2014. ¹⁾	2015. ¹⁾	2016. ¹⁾	2017. ¹⁾²⁾	2018. ¹⁾²⁾	2019. ¹⁾²⁾	
0	1	2	3	4	5	6	7	8	9
1.	siječnju	1217692	1190815	1223738	1228020	1233375	1232651	1236258	100,3
2.	veljači	1219926	1195881	1223553	1229474	1233079	1233345	1237870	100,4
3.	ožujku	1211448	1202615	1225142	1231034	1230830	1234572	1239963	100,4
4.	travnju	1221510	1208936	1225255	1231472	1232897	1234291	1241280	100,6
5.	svibnju	1219608	1212241	1223204	1231031	1232466	1233822		
6.	lipnju	1219964	1213962	1223833	1231726	1232352	1234121		
7.	srpnju	1219321	1215683	1222829	1231107	1231877	1233508		
8.	kolovožu	1219594	1217839	1223818	1231766	1231879	1233430		
9.	rujnu	1219562	1218777	1223637	1231756	1231109	1233211		
10.	listopadu ²⁾	1219072	1220681	1224783	1232702	1232229	1234073		
11.	studenome ¹⁾	1168979	1221767	1225562	1233394	1232448	1235084		
12.	prosincu ¹⁾	1182464	1223160	1225701	1232959	1231858	1235642		

1) Provedba Zakona o mirovinskom osiguranju - članak 95. (NN 157/13, 151/14, 33/15, 93/15, 120/16, 18/18, 62/18 i 115/18).

2) Primjena Odluke o prestanku smanjenja mirovina, odnosno dodatka mirovini prema članku 3.a Zakona o smanjenju mirovina određenih, odnosno ostvarenih prema posebnim propisima o mirovinskom osiguranju (NN 88/17).



* Provedba Zakona o mirovinskom osiguranju - članak 95. (NN 157/13, 151/14, 33/15, 93/15, 120/16, 18/18, 62/18 i 115/18).

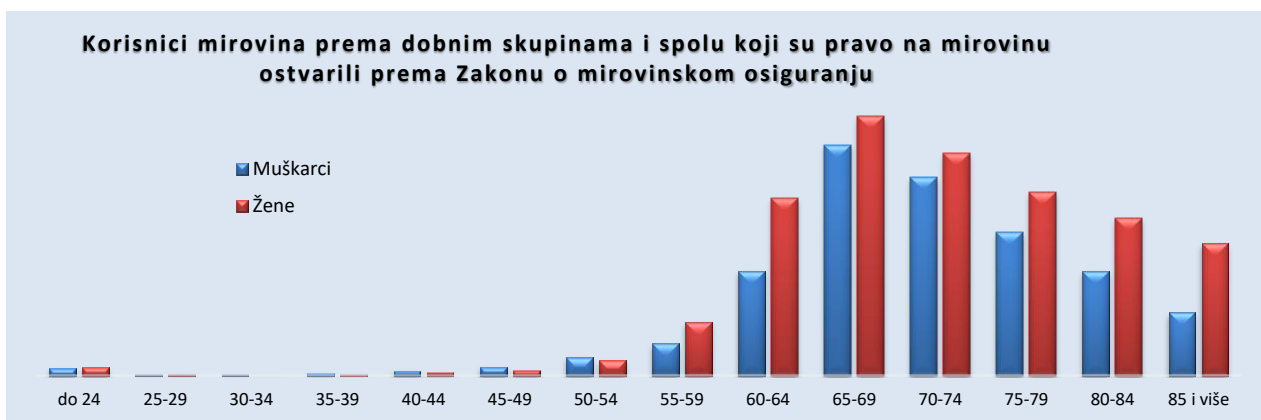
KORISNICI MIROVINA PREMA DOBNIM SKUPINAMA I SPOLU KOJI SU PRAVO NA MIROVINU OSTVARILI PREMA ZAKONU O MIROVINSKOM OSIGURANJU

Tablica 14.

Stanje: 31. ožujka 2019.

Red. br.	Dobne skupine	Ukupno		Muškarci		Žene	
		Broj korisnika	%	Broj korisnika	%	Broj korisnika	%
0	1	2	3	4	5	6	7
1.	do 24	8629	0,75	4060	0,82	4569	0,70
2.	25-29	1161	0,10	506	0,10	655	0,10
3.	30-34	760	0,07	509	0,10	251	0,04
4.	35-39	1918	0,17	1228	0,25	690	0,11
5.	40-44	3960	0,34	2521	0,51	1439	0,22
6.	45-49	7474	0,65	4742	0,96	2732	0,42
7.	50-54	17854	1,56	9633	1,95	8221	1,26
8.	55-59	45799	3,99	17031	3,45	28768	4,39
9.	60-64	151464	13,19	56054	11,37	95410	14,57
10.	65-69	263170	22,92	123916	25,13	139254	21,26
11.	70-74	225804	19,67	106315	21,56	119489	18,24
12.	75-79	175156	15,26	76809	15,57	98347	15,02
13.	80-84	140245	12,21	56080	11,37	84165	12,85
14.	85 i više	104745	9,12	33756	6,84	70989	10,84
15.	Nepoznato	0	0,00	0	0,00	0	0,00
UKUPNO		1148139	100,00	493160	100,00	654979	100,00

Korisnici mirovina prema dobnim skupinama i spolu koji su pravo na mirovinu ostvarili prema Zakonu o mirovinskom osiguranju



KORISNICI MIROVINA PREMA GODINAMA MIROVINSKOG STAŽA I SPOLU KOJI SU PRAVO NA MIROVINU OSTVARILI PREMA ZAKONU O MIROVINSKOM OSIGURANJU

Tablica 14 a.

Stanje: 31. ožujka 2019.

Red. br.	Godine mirovinskog staža	Ukupno		Muškarci		Žene	
		Broj korisnika	%	Broj korisnika	%	Broj korisnika	%
0	1	2	3	4	5	6	7
1.	do 4	19747	1,72	10572	2,14	9175	1,40
2.	5-9	20420	1,78	6939	1,41	13481	2,06
3.	10-14	38162	3,32	14239	2,89	23923	3,65
4.	15-19	120514	10,50	42750	8,67	77764	11,87
5.	20-24	127013	11,06	48376	9,81	78637	12,01
6.	25-29	129777	11,30	51001	10,34	78776	12,03
7.	30-34	213924	18,63	58929	11,95	154995	23,66
8.	35-39	291186	25,36	140697	28,53	150489	22,98
9.	40 i više	187396	16,32	119657	24,26	67739	10,34
UKUPNO		1148139	100,00	493160	100,00	654979	100,00

Napomena:

U podatke u tablicama 14. i 14 a. nisu uključeni korisnici mirovina DVO, ZOHBDR i HVO.

Korisnici mirovina prema godinama mirovinskog staža i spolu koji su pravo na mirovinu ostvarili prema Zakonu o mirovinskom osiguranju

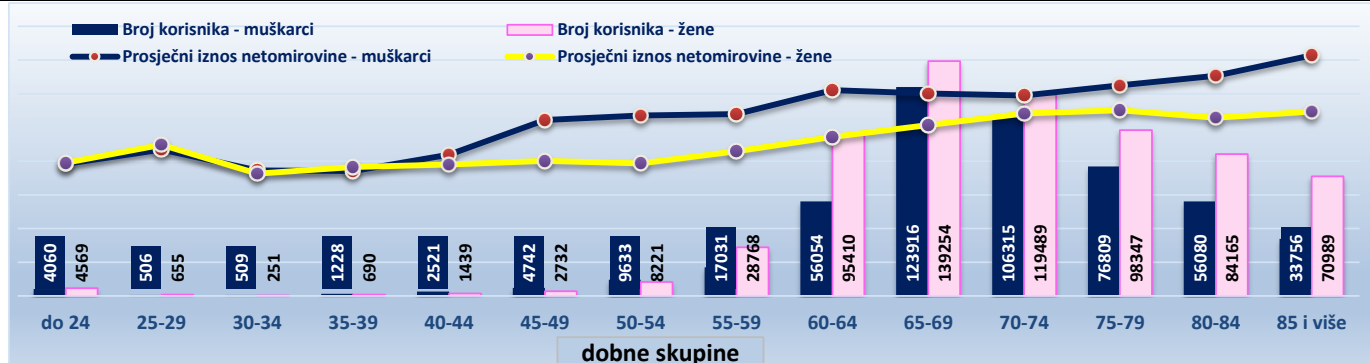


**KORISNICI MIROVINA PREMA DOBNIM SKUPINAMA I SPOLU KOJI SU PRAVO NA MIROVINU OSTVARILI PREMA
ZAKONU O MIROVINSKOM OSIGURANJU**

Tablica 14-1.

Stanje: 31. ožujka 2019.

Red. br.	Dobne skupine	Ukupno			Muškarci			Žene		
		Broj korisnika	Prosječan staž	Prosječna mirovina	Broj korisnika	Prosječan staž	Prosječna mirovina	Broj korisnika	Prosječan staž	Prosječna mirovina
0	1	2	3	4	5	6	7	8	9	10
1.	do 24	8629	17 08 25	1.719,88	4060	17 06 04	1.713,07	4569	17 11 06	1.725,93
2.	25-29	1161	21 06 12	1.934,99	506	21 02 16	1.898,62	655	21 09 12	1.963,08
3.	30-34	760	13 10 06	1.614,78	509	13 04 21	1.628,39	251	14 09 03	1.587,17
4.	35-39	1918	13 10 29	1.640,04	1228	13 03 15	1.620,94	690	15 00 00	1.674,04
5.	40-44	3960	14 10 02	1.785,93	2521	14 05 07	1.832,25	1439	15 06 02	1.704,77
6.	45-49	7474	17 08 19	2.089,22	4742	18 08 02	2.283,59	2732	16 01 01	1.751,84
7.	50-54	17854	20 02 09	2.055,45	9633	21 01 16	2.341,33	8221	19 01 05	1.720,47
8.	55-59	45799	24 11 23	2.057,61	17031	23 00 02	2.359,15	28768	26 01 21	1.879,09
9.	60-64	151464	30 06 28	2.288,74	56054	32 02 28	2.671,83	95410	29 07 14	2.063,67
10.	65-69	263170	31 04 22	2.411,23	123916	33 01 08	2.626,80	139254	29 10 23	2.219,44
11.	70-74	225804	31 08 18	2.477,75	106315	33 04 03	2.600,44	119489	30 03 05	2.368,59
12.	75-79	175156	31 07 06	2.552,06	76809	33 08 04	2.733,34	98347	29 11 25	2.410,47
13.	80-84	140245	31 00 05	2.529,22	56080	33 07 05	2.856,34	84165	29 03 20	2.311,25
14.	85 i više	104745	30 04 02	2.629,55	33756	33 03 06	3.122,68	70989	28 11 13	2.395,06
15.	Nepoznato	0			0			0		
UKUPNO		1148139	30 06 06	2.432,57	493160	32 02 09	2.668,86	654979	29 03 02	2.254,66

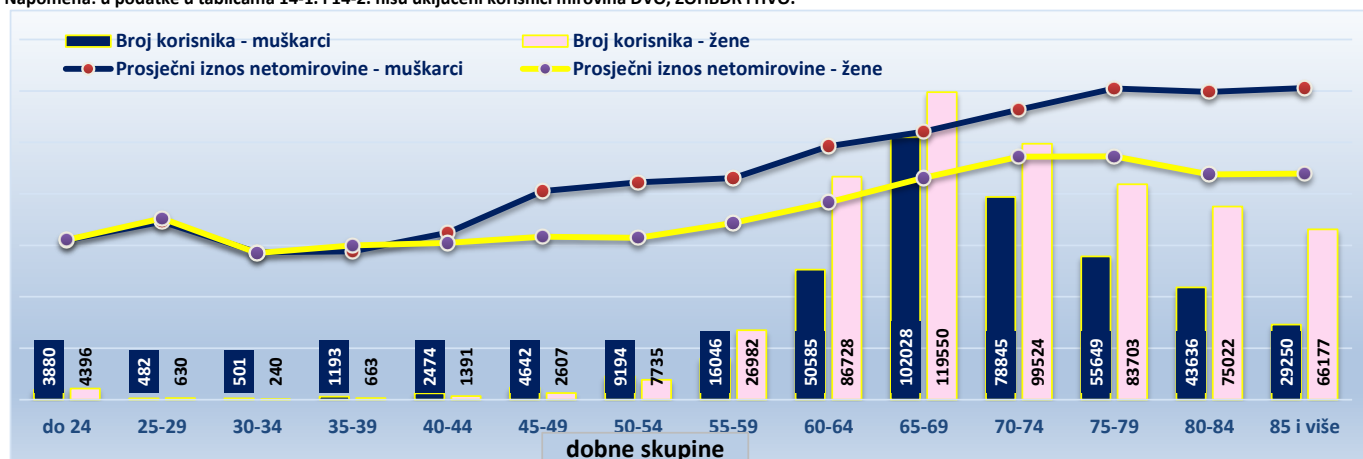

**KORISNICI MIROVINA PREMA DOBNIM SKUPINAMA I SPOLU KOJI SU PRAVO NA MIROVINU OSTVARILI PREMA
ZAKONU O MIROVINSKOM OSIGURANJU - bez međunarodnih ugovora**

Tablica 14-2.

Stanje: 31. ožujka 2019.

Red. br.	Dobne skupine	Ukupno			Muškarci			Žene		
		Broj korisnika	Prosječan staž	Prosječna mirovina	Broj korisnika	Prosječan staž	Prosječna mirovina	Broj korisnika	Prosječan staž	Prosječna mirovina
0	1	2	3	4	5	6	7	8	9	10
1.	do 24	8276	17 09 02	1.773,55	3880	17 06 12	1.772,21	4396	17 11 14	1.774,73
2.	25-29	1112	21 07 13	1.997,49	482	21 03 29	1.976,16	630	21 10 03	2.013,81
3.	30-34	741	13 05 09	1.633,97	501	13 00 16	1.636,36	240	14 03 02	1.628,99
4.	35-39	1856	13 07 02	1.671,66	1193	13 00 04	1.648,80	663	14 07 21	1.712,79
5.	40-44	3865	14 07 26	1.812,26	2474	14 03 16	1.852,85	1391	15 03 06	1.741,45
6.	45-49	7249	17 08 21	2.135,21	4642	18 08 01	2.318,40	2607	16 00 24	1.809,03
7.	50-54	16929	20 05 13	2.133,75	9194	21 05 01	2.415,18	7735	19 03 20	1.799,23
8.	55-59	43028	25 02 25	2.148,62	16046	23 04 05	2.460,66	26982	26 04 12	1.963,05
9.	60-64	137313	30 06 19	2.421,11	50585	32 02 05	2.814,73	86728	29 07 17	2.191,52
10.	65-69	221578	31 04 00	2.700,75	102028	33 01 06	2.978,64	119550	29 10 08	2.463,64
11.	70-74	178369	31 04 16	2.929,73	78845	33 00 07	3.221,79	99524	30 00 26	2.698,35
12.	75-79	139352	31 01 22	3.002,93	55649	33 03 12	3.454,91	83703	29 08 25	2.702,43
13.	80-84	118658	30 08 04	2.838,53	43636	33 03 25	3.419,08	75022	29 01 20	2.500,86
14.	85 i više	95427	30 03 02	2.802,17	29250	33 01 28	3.460,75	66177	28 11 23	2.511,08
15.	Nepoznato	0			0			0		
UKUPNO		973753	30 02 20	2.719,77	398405	31 10 01	3.088,87	575348	29 01 13	2.464,17

Napomena: u podatke u tablicama 14-1. i 14-2. nisu uključeni korisnici mirovina DVO, ZOHBDR i HVO.



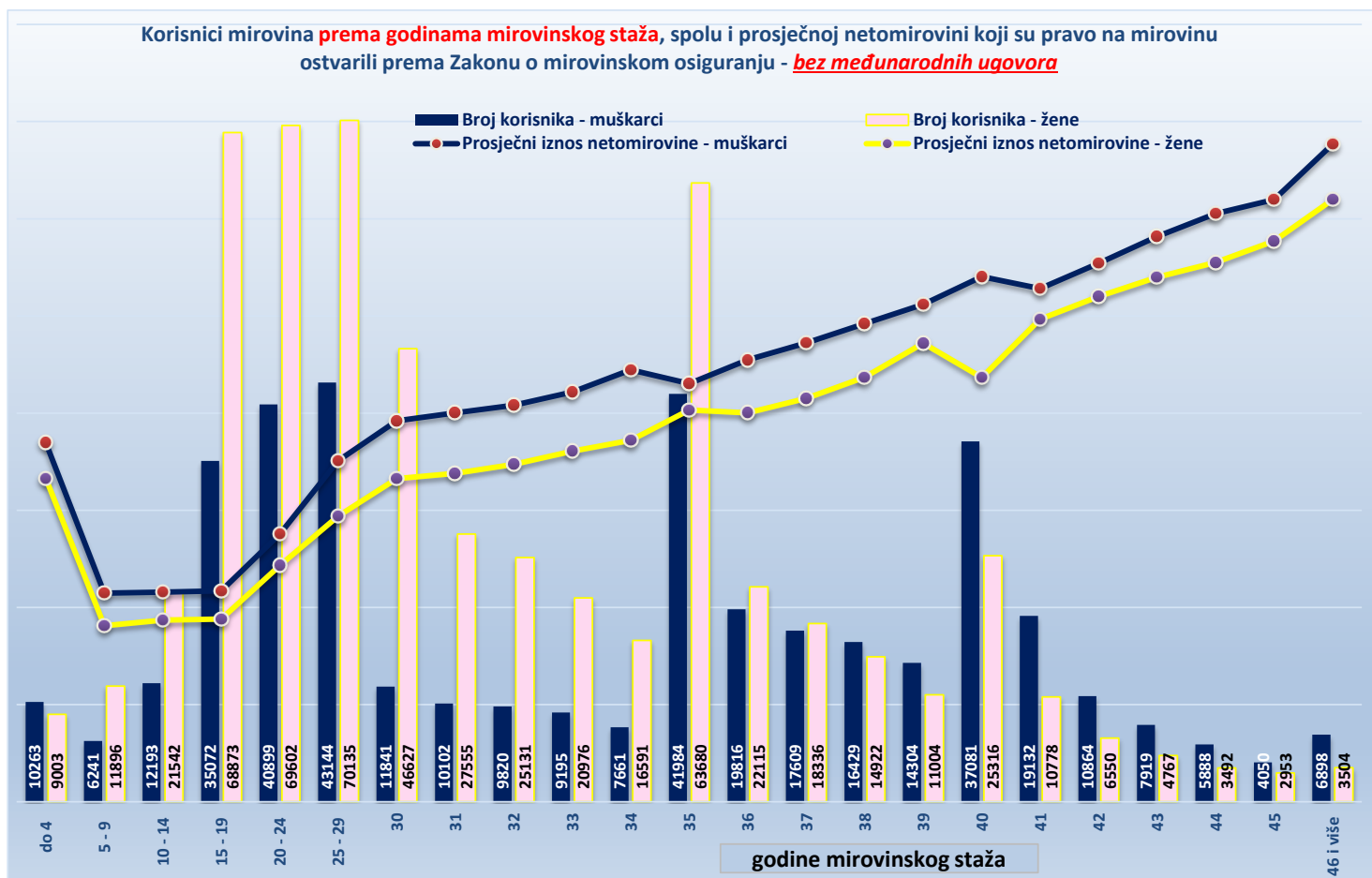
KORISNICI MIROVINA PREMA GODINAMA MIROVINSKOG STAŽA I SPOLU KOJI SU PRAVO NA MIROVINU OSTVARILI PREMA ZAKONU O MIROVINSKOM OSIGURANJU - bez međunarodnih ugovora

Tablica 14-3.

Stanje: 31. ožujka 2019.

Red. br.	Godine mirovinskog staža	Ukupno				Muškarci				Žene			
		Broj korisnika	Prosječna dob	Prosječan staž	Prosječna mirovina	Broj korisnika	Prosječna dob	Prosječan staž	Prosječna mirovina	Broj korisnika	Prosječna dob	Prosječan staž	Prosječna mirovina
0	1	2	3	4	5	6	7	8	9	10	11	12	13
1.	do 4	19266	65 00	03 00 23	2.643,06	10263	62 06	03 01 18	2.770,97	9003	68 00	03 00 04	2.497,24
2.	5 - 9	18137	58 07	07 08 06	1.445,34	6241	50 00	07 09 02	1.610,27	11896	63 01	07 07 22	1.358,82
3.	10 - 14	33735	63 06	12 08 00	1.480,90	12193	58 03	12 08 11	1.618,29	21542	66 05	12 07 24	1.403,13
4.	15 - 19	103945	70 04	17 05 10	1.483,52	35072	67 07	17 06 17	1.627,56	68873	71 09	17 04 21	1.410,18
5.	20 - 24	110501	70 05	22 03 29	1.914,45	40899	68 09	22 04 27	2.066,81	69602	71 04	22 03 12	1.824,92
6.	25 - 29	113279	70 07	27 05 00	2.367,74	43144	69 05	27 05 29	2.632,82	70135	71 03	27 04 12	2.204,68
7.	30	58468	71 09	30 04 07	2.584,83	11841	70 01	30 05 15	2.939,69	46627	72 02	30 03 27	2.494,71
8.	31	37657	70 09	31 05 17	2.660,84	10102	70 05	31 05 21	3.002,34	27555	70 11	31 05 15	2.535,64
9.	32	34951	70 11	32 05 15	2.732,84	9820	71 04	32 05 24	3.061,03	25131	70 09	32 05 11	2.604,59
10.	33	30171	71 04	33 05 16	2.846,24	9195	71 11	33 05 22	3.163,57	20976	71 02	33 05 13	2.707,13
11.	34	24252	70 11	34 05 12	2.961,94	7661	72 00	34 05 16	3.332,92	16591	70 05	34 05 09	2.790,63
12.	35	105664	74 06	35 03 04	3.105,00	41984	73 11	35 03 18	3.227,62	63680	74 10	35 02 26	3.024,15
13.	36	41931	71 11	36 05 15	3.195,36	19816	72 06	36 05 17	3.411,99	22115	71 04	36 05 12	3.001,25
14.	37	35945	71 02	37 05 15	3.323,76	17609	72 00	37 05 18	3.541,81	18336	70 04	37 05 13	3.114,35
15.	38	31351	71 00	38 05 14	3.493,62	16429	71 07	38 05 17	3.690,02	14922	70 05	38 05 11	3.277,38
16.	39	25308	70 08	39 05 07	3.707,96	14304	70 06	39 05 09	3.838,21	11004	70 11	39 05 05	3.538,65
17.	40	62397	75 11	40 03 02	3.737,32	37081	75 11	40 03 01	4.053,28	25316	76 00	40 03 04	3.274,53
18.	41	29910	69 02	41 04 28	3.875,66	19132	68 07	41 04 26	3.960,73	10778	70 02	41 05 02	3.724,66
19.	42	17414	70 02	42 05 13	4.060,58	10864	69 08	42 05 14	4.157,81	6550	71 00	42 05 12	3.899,31
20.	43	12686	70 03	43 05 15	4.244,66	7919	69 08	43 05 16	4.362,54	4767	71 02	43 05 12	4.048,83
21.	44	9380	70 05	44 05 11	4.400,13	5888	69 08	44 05 14	4.540,48	3492	71 10	44 05 07	4.163,47
22.	45	7003	70 07	45 05 07	4.513,28	4050	69 08	45 05 11	4.648,60	2953	71 10	45 05 01	4.327,68
23.	46 i više	10402	70 05	48 01 07	4.931,40	6898	69 00	48 02 26	5.075,53	3504	73 02	47 10 05	4.647,68
UKUPNO		973753	70 11	30 02 20	2.719,77	398405	70 00	31 10 01	3.088,87	575348	71 06	29 01 13	2.464,17
24.	0 - 34	584362	69 09	24 04 28	2.165,80	196431	67 08	23 10 15	2.358,30	387931	70 09	24 08 06	2.068,33
25.	35 - 39	240199	72 08	36 07 28	3.267,76	110142	72 07	36 10 14	3.459,29	130057	72 09	36 05 23	3.105,56
26.	40 i više	149192	72 05	42 00 24	4.007,28	91832	71 11	42 01 15	4.207,31	57360	73 03	41 11 25	3.687,02

Napomena: u podatke u tablici 14-3. nisu uključeni korisnici mirovina DVO, ZOHBR i HVO.



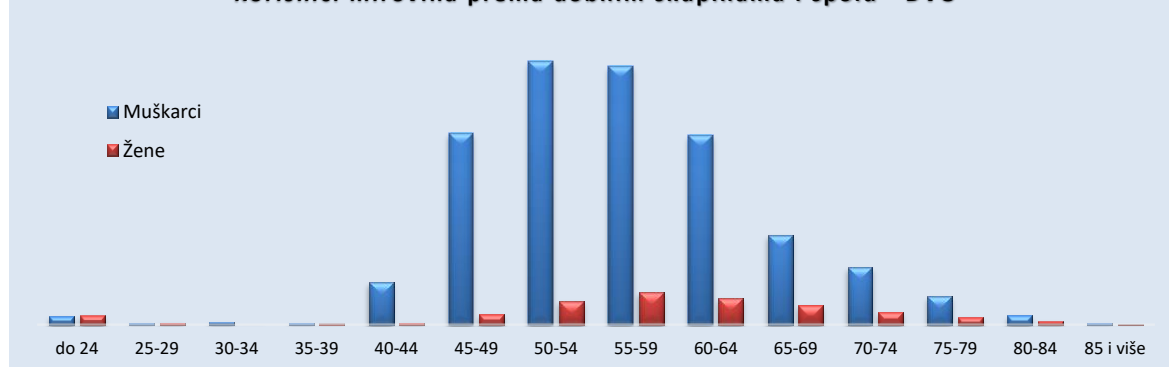
**KORISNICI MIROVINA PREMA DOBNIM SKUPINAMA I SPOLU KOJI SU PRAVO NA MIROVINU OSTVARILI PREMA ZAKONU
O PRAVIMA IZ MIROVINSKOG OSIGURANJA DJELATNIH VOJNIH OSOBA, POLICIJSKIH SLUŽBENIKA I OVLAŠTENIH
SLUŽBENIH OSOBA - DVO**

Tablica 14 b.

Stanje: 31. ožujka 2019.

Red. br.	Dobne skupine	Ukupno		Muškarci		Žene	
		Broj korisnika	%	Broj korisnika	%	Broj korisnika	%
0	1	2	3	4	5	6	7
1.	do 24	202	1,33	98	0,73	104	5,88
2.	25-29	40	0,26	17	0,13	23	1,30
3.	30-34	34	0,22	32	0,24	2	0,11
4.	35-39	31	0,20	20	0,15	11	0,62
5.	40-44	520	3,42	498	3,71	22	1,24
6.	45-49	2369	15,58	2248	16,73	121	6,84
7.	50-54	3372	22,17	3093	23,01	279	15,77
8.	55-59	3408	22,41	3030	22,54	378	21,37
9.	60-64	2530	16,63	2219	16,51	311	17,58
10.	65-69	1275	8,38	1046	7,78	229	12,95
11.	70-74	823	5,41	671	4,99	152	8,59
12.	75-79	424	2,79	337	2,51	87	4,92
13.	80-84	153	1,01	112	0,83	41	2,32
14.	85 i više	28	0,18	19	0,14	9	0,51
15.	Nepoznato	0	0,00	0	0,00	0	0,00
UKUPNO		15209	100,00	13440	100,00	1769	100,00

Korisnici mirovina prema dobnim skupinama i spolu - DVO



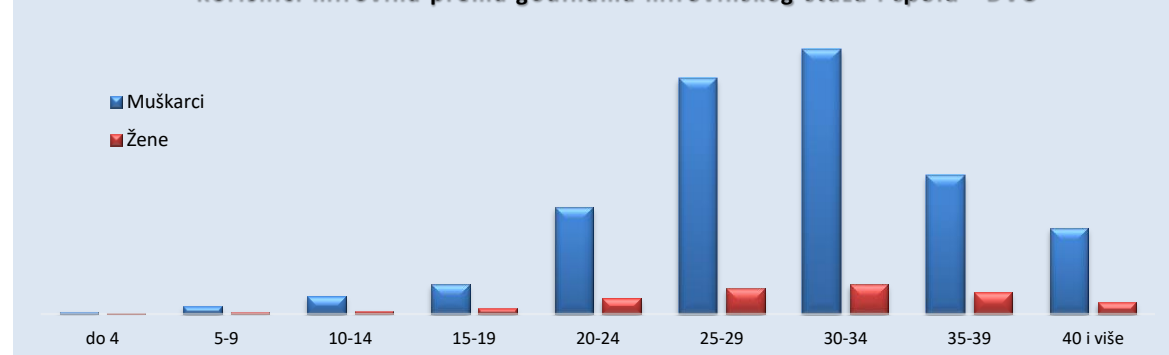
**KORISNICI MIROVINA PREMA GODINAMA MIROVINSKOG STAŽA I SPOLU KOJI SU PRAVO NA MIROVINU OSTVARILI
PREMA ZAKONU O PRAVIMA IZ MIROVINSKOG OSIGURANJA DJELATNIH VOJNIH OSOBA, POLICIJSKIH SLUŽBENIKA I
OVLAŠTENIH SLUŽBENIH OSOBA - DVO**

Tablica 14 c.

Stanje: 31. ožujka 2019.

Red. br.	Godine mirovinskog staža	Ukupno		Muškarci		Žene	
		Broj korisnika	%	Broj korisnika	%	Broj korisnika	%
0	1	2	3	4	5	6	7
1.	do 4	53	0,35	36	0,27	17	0,96
2.	5-9	153	1,01	120	0,89	33	1,87
3.	10-14	316	2,08	269	2,00	47	2,66
4.	15-19	539	3,54	454	3,38	85	4,80
5.	20-24	1857	12,21	1613	12,00	244	13,79
6.	25-29	3946	25,95	3559	26,48	387	21,88
7.	30-34	4448	29,25	3998	29,75	450	25,44
8.	35-39	2418	15,90	2093	15,57	325	18,37
9.	40 i više	1479	9,72	1298	9,66	181	10,23
UKUPNO		15209	100,00	13440	100,00	1769	100,00

Korisnici mirovina prema godinama mirovinskog staža i spolu - DVO

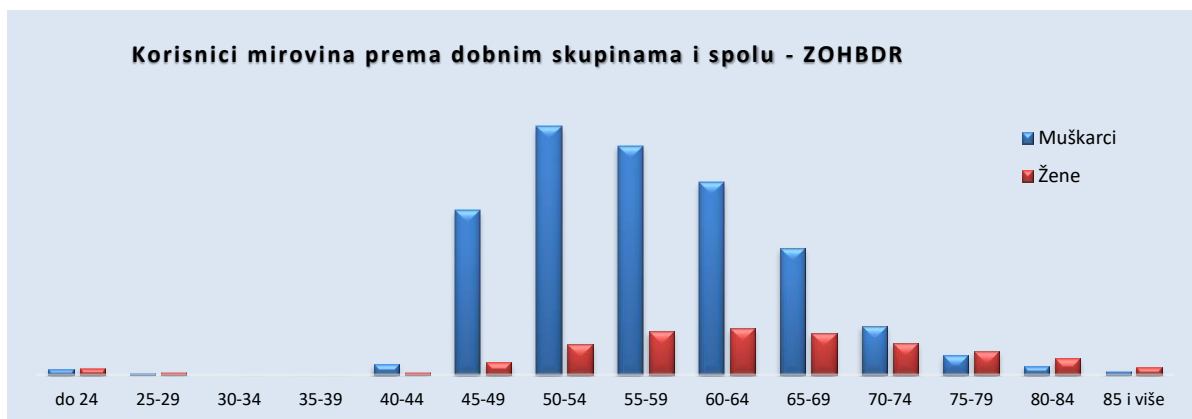


KORISNICI MIROVINA PREMA DOBNIM SKUPINAMA I SPOLU KOJI SU PRAVO NA MIROVINU OSTVARILI PREMA Zakonu o hrvatskim braniteljima iz Domovinskog rata i članovima njihovih obitelji - ZOHBDR

Tablica 14 d.

Stanje: 31. ožujka 2019.

Red. br.	Dobne skupine	Ukupno		Muškarci		Žene	
		Broj korisnika	%	Broj korisnika	%	Broj korisnika	%
0	1	2	3	4	5	6	7
1.	do 24	641	0,90	311	0,55	330	2,31
2.	25-29	237	0,33	98	0,17	139	0,97
3.	30-34	38	0,05	17	0,03	21	0,15
4.	35-39	59	0,08	24	0,04	35	0,25
5.	40-44	710	1,00	586	1,03	124	0,87
6.	45-49	9495	13,34	8804	15,47	691	4,84
7.	50-54	15001	21,08	13350	23,47	1651	11,56
8.	55-59	14604	20,52	12286	21,59	2318	16,23
9.	60-64	12826	18,02	10348	18,19	2478	17,35
10.	65-69	9044	12,71	6815	11,98	2229	15,60
11.	70-74	4295	6,03	2590	4,55	1705	11,94
12.	75-79	2321	3,26	1048	1,84	1273	8,91
13.	80-84	1327	1,86	445	0,78	882	6,17
14.	85 i više	579	0,81	171	0,30	408	2,86
15.	Nepoznato	0	0,00	0	0,00	0	0,00
UKUPNO		71177	100,00	56893	100,00	14284	100,00

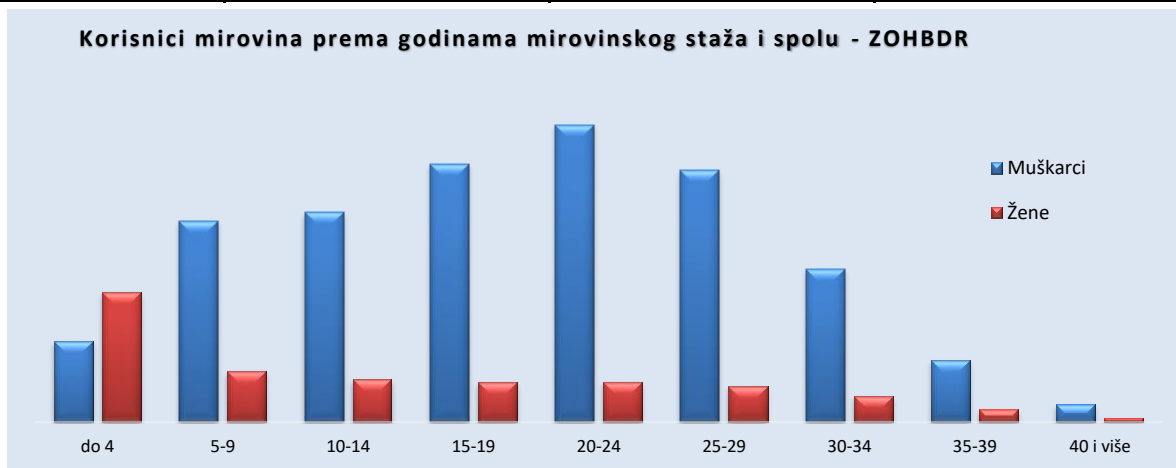


KORISNICI MIROVINA PREMA GODINAMA MIROVINSKOG STAŽA I SPOLU KOJI SU PRAVO NA MIROVINU OSTVARILI PREMA Zakonu o hrvatskim braniteljima iz Domovinskog rata i članovima njihovih obitelji - ZOHBDR

Tablica 14 e.

Stanje: 31. ožujka 2019.

Red. br.	Godine mirovinskog staža	Ukupno		Muškarci		Žene	
		Broj korisnika	%	Broj korisnika	%	Broj korisnika	%
0	1	2	3	4	5	6	7
1.	do 4	7842	11,02	3004	5,28	4838	33,87
2.	5-9	9382	13,18	7478	13,14	1904	13,33
3.	10-14	9379	13,18	7786	13,69	1593	11,15
4.	15-19	11076	15,56	9586	16,85	1490	10,43
5.	20-24	12541	17,62	11042	19,41	1499	10,49
6.	25-29	10679	15,00	9346	16,43	1333	9,33
7.	30-34	6669	9,37	5687	10,00	982	6,87
8.	35-39	2776	3,90	2295	4,03	481	3,37
9.	40 i više	833	1,17	669	1,18	164	1,15
UKUPNO		71177	100,00	56893	100,00	14284	100,00



**KORISNICI INVALIDSKIH MIROVINA PREMA MIROVINSKIM FAKTORIMA KOJI SU PRAVO NA MIROVINU OSTVARILI PREMA ZAKONU
O MIROVINSKOM OSIGURANJU
za ožujak 2019. (isplata u travnju 2019.)**

Tablica 15.

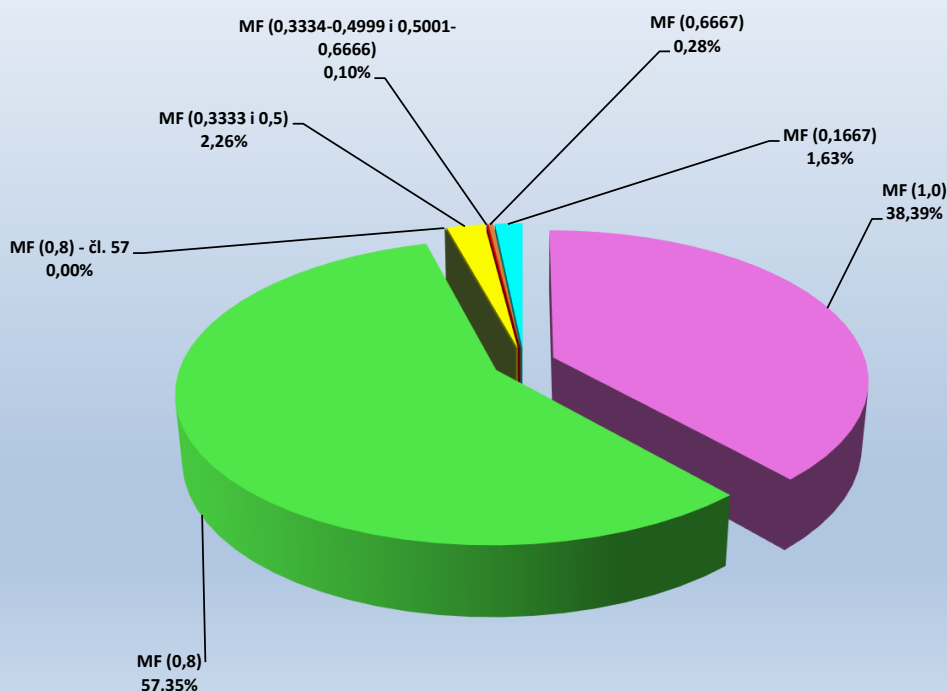
Red. br.	Vrste invalidskih mirovina	Broj korisnika *	Prosječna mirovina	Prosječan staž
0	1	2	3	4
1.	Invalidska mirovina zbog opće nesposobnosti za rad, odnosno zbog potpunog gubitka radne sposobnosti (mirovinski faktor 1,0)	45686	2.262,99	20 06 01
2.	Invalidska mirovina zbog profesionalne nesposobnosti za rad, odnosno zbog djelomičnog gubitka radne sposobnosti (mirovinski faktor 0,8)	68256	1.899,96	23 04 08
3.	Privremena invalidska mirovina, članak 57. ZOMO (mirovinski faktor 0,8)	1	2.471,83	–
4.	Invalidska mirovina zbog profesionalne nesposobnosti za rad, odnosno zbog djelomičnog gubitka radne sposobnosti nastala zbog bolesti ili ozljede izvan rada, koja se isplaćuje osiguraniku za vrijeme zaposlenja, odnosno obavljanja samostalne djelatnosti (mirovinski faktor 0,5)	2684	943,61	21 00 00
5.	Invalidska mirovina zbog profesionalne nesposobnosti za rad, odnosno zbog djelomičnog gubitka radne sposobnosti, koja se isplaćuje osiguraniku za vrijeme zaposlenja, odnosno obavljanja samostalne djelatnosti – kumulirani uzrok invalidnosti nastao poslije 18. prosinca 2002. (mirovinski faktor 0,3334-0,4999 i 0,5001-0,6666)	116	1.485,42	23 01 22
6.	Invalidska mirovina zbog profesionalne nesposobnosti za rad, odnosno zbog djelomičnog gubitka radne sposobnosti, uzrokovane ozljedom na radu ili profesionalnom bolešću, koja se isplaćuje osiguraniku za vrijeme zaposlenja ili obavljanja samostalne djelatnosti (mirovinski faktor 0,6667)	337	1.964,75	19 01 17
7.	Invalidska mirovina prijašnjem korisniku prava na raspoređivanje, odnosno zaposlenje na drugom poslu za vrijeme zaposlenja (mirovinski faktor 0,1667)	1940	342,58	16 00 18
UKUPNO		119020	1.992,14	22 01 01

Napomena:

U broj korisnika mirovina nisu uključeni korisnici mirovina DVO, ZOHBDR i HVO.

* Primjena čl. 175. st. 7. i čl. 58. Zakona o mirovinskom osiguranju (NN 157/13, 151/14, 33/15, 93/15, 120/16, 18/18, 62/18 i 115/18).

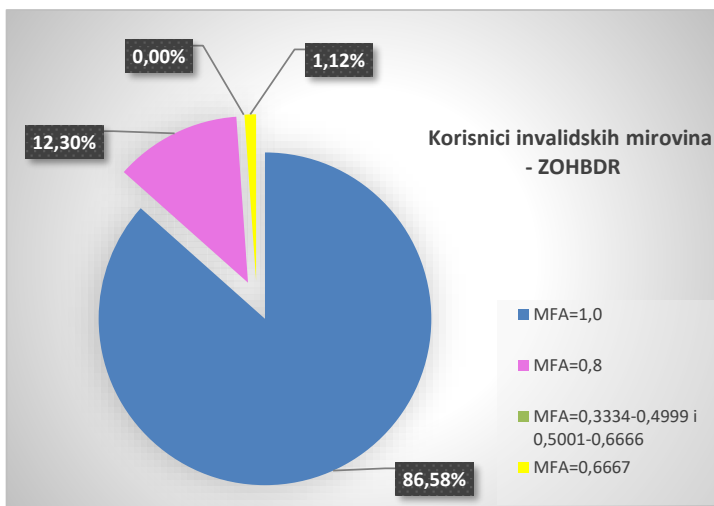
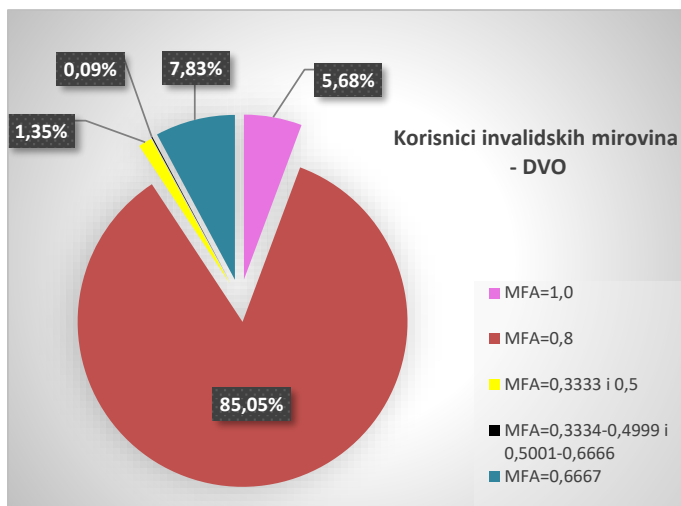
Struktura korisnika invalidskih mirovina prema mirovinskim faktorima koji su pravo na mirovinu ostvarili prema Zakonu o mirovinskom osiguranju



KORISNICI INVALIDSKIH MIROVINA PREMA MIROVINSKIM FAKTORIMA KOJI SU PRAVO NA MIROVINU OSTVARILI PREMA ZAKONU O PRAVIMA IZ MIROVINSKOG OSIGURANJA DJELATNIH VOJNIH OSOBA, POLICIJSKIH SLUŽBENIKA I OVLAŠTENIH SLUŽBENIH OSOBA - DVO za ožujak 2019. (isplata u travnju 2019.)

Tablica 15 a.

Red. br.	Vrste invalidskih mirovina	Broj korisnika	Prosječna mirovina	Prosječan staž
0	1	2	3	4
1.	Invalidska mirovina zbog opće nesposobnosti za rad (mirovinski faktor 1,0)	485	4.619,60	21 07 09
2.	Invalidska mirovina zbog profesionalne nesposobnosti za rad (mirovinski faktor 0,8)	7265	3.486,34	27 08 08
3.	Invalidska mirovina zbog profesionalne nesposobnosti za rad koja se isplaćuje osiguraniku za vrijeme zaposlenja, odnosno obavljanja samostalne djelatnosti (mirovinski faktor 0,3333 i 0,5)	115	1.587,92	17 11 01
4.	Invalidska mirovina zbog profesionalne nesposobnosti za rad koja se isplaćuje osiguraniku za vrijeme zaposlenja, odnosno obavljanja samostalne djelatnosti – kumulirani uzrok invalidnosti nastao nakon 18. prosinca 2002. (mirovinski faktor 0,3334-0,4999 i 0,5001-0,6666)	8	2.089,47	19 08 29
5.	Invalidska mirovina zbog profesionalne nesposobnosti za rad uzrokovane ozljedom na radu ili profesionalnom bolešću, koja se isplaćuje osiguraniku za vrijeme zaposlenja ili obavljanja samostalne djelatnosti (mirovinski faktor 0,6667)	669	2.997,56	27 04 22
UKUPNO		8542	3.485,53	27 02 03



KORISNICI INVALIDSKIH MIROVINA PREMA MIROVINSKIM FAKTORIMA KOJI SU PRAVO NA MIROVINU OSTVARILI PREMA Zakonu o hrvatskim braniteljima iz Domovinskog rata i članovima njihovih obitelji - ZOHBDR za ožujak 2019. (isplata u travnju 2019.)

Tablica 15 b.

Red. br.	Vrste invalidskih mirovina	Broj korisnika	Prosječna mirovina	Prosječan staž
0	1	2	3	4
1.	Invalidska mirovina zbog opće nesposobnosti za rad, odnosno zbog potpunog gubitka radne sposobnosti (mirovinski faktor 1,0)	48256	5.911,81	20 03 09
2.	Invalidska mirovina zbog profesionalne nesposobnosti za rad, odnosno zbog djelomičnog gubitka radne sposobnosti (mirovinski faktor 0,8)	6858	3.593,17	21 04 15
3.	Invalidska mirovina zbog profesionalne nesposobnosti za rad, odnosno zbog djelomičnog gubitka radne sposobnosti, koja se isplaćuje osiguraniku za vrijeme zaposlenja, odnosno obavljanja samostalne djelatnosti - kumulirani uzrok invalidnosti nastao dijelom kao posljedica sudjelovanja u Domovinskom ratu (mirovinski faktor 0,3334-0,4999 i 0,5001-0,6666)	0	0,00	
4.*	Invalidska mirovina zbog profesionalne nesposobnosti za rad, odnosno zbog djelomičnog gubitka radne sposobnosti, koja je u cijelosti ili dijelom nastala kao posljedica ranjavanja, ozljeda, zatočeništva u logoru, bolesti, odnosno pojave bolesti zadobivene u obrani suvereniteta Republike Hrvatske koja se isplaćuje hrvatskom branitelju za vrijeme zaposlenja ili obavljanja samostalne djelatnosti (mirovinski faktor 0,6667)	624	3.305,98	21 00 04
UKUPNO		55738	5.597,35	20 05 02

Napomena:

* Od veljače 2019. u primjeni je članak 37. stavak 3. Zakona o hrvatskim braniteljima iz Domovinskog rata i članovima njihovih obitelji (NN 121/17).

**KORISNICI NAJVIŠE MIROVINE KOJIMA JE MIROVINA ODREĐENA
PREMA ZAKONU KOJI SE PRIMJENJIVAO do 31. prosinca 1998.
za ožujak 2019. (isplata u travnju 2019.)**

Tablica 16.

Red br.	Vrste mirovina	Broj korisnika	Prosječna mirovina	Prosječan staž
0	1	2	3	4
1.	Starosna	1341	7.438,89	36 01 28
2.	Invalidska *	33	7.653,56	28 10 11
3.	Obiteljska	359	5.558,00	38 01 07
UKUPNO		1733	7.053,34	36 05 05

**KORISNICI MINIMALNE MIROVINE KOJIMA JE MIROVINA ODREĐENA
PREMA ZAKONU KOJI SE PRIMJENJIVAO do 31. prosinca 1998.
za ožujak 2019. (isplata u travnju 2019.)**

Tablica 16 a.

Red br.	Vrste mirovina	Broj korisnika	Prosječna mirovina	Prosječan staž
0	1	2	3	4
1.	Starosna	11410	2.799,54	35 10 13
2.	Invalidska *	499	2.716,46	17 02 03
3.	Obiteljska	734	2.095,60	29 00 28
UKUPNO		12643	2.755,39	34 08 25

**KORISNICI NAJVIŠE MIROVINE KOJIMA JE MIROVINA ODREĐENA
PREMA ZAKONU O NAJVIŠOJ MIROVINI
za ožujak 2019. (isplata u travnju 2019.)**

Tablica 16 b.

Red br.	Vrste mirovina	Broj korisnika	Prosječna mirovina	Prosječan staž
0	1	2	3	4
1.	Starosna	978	7.767,76	37 00 26
2.	Invalidska *	39	5.019,91	24 03 02
3.	Obiteljska	759	5.787,89	38 06 27
UKUPNO		1776	6.861,29	37 05 09

**KORISNICI NAJNIŽE MIROVINE KOJIMA JE MIROVINA ODREĐENA PREMA
ZAKONU O MIROVINSKOM OSIGURANJU
za ožujak 2019. (isplata u travnju 2019.)**

Tablica 16 c.

Red br.	Vrste mirovina	Broj korisnika	Prosječna mirovina	Prosječan staž
0	1	2	3	4
1.	Starosna	182786	1.653,95	29 00 22
2.	Invalidska *	45684	1.549,25	20 02 18
3.	Obiteljska	24665	1.155,11	21 04 00
UKUPNO		253135	1.586,45	26 08 18

U podatke u tablicama 16., 16 a., 16 b. i 16 c. nisu uključeni korisnici mirovina DVO, ZOHBDR i HVO.

* Primjena čl. 175. st. 7. i čl. 58. Zakona o mirovinskom osiguranju (NN 157/13, 151/14, 33/15, 93/15, 120/16, 18/18, 62/18 i 115/18).

**KORISNICI NAJNIŽE MIROVINE KOJIMA JE MIROVINA ODREĐENA PREMA
ZAKONU O MIROVINSKOM OSIGURANJU
za ožujak 2019. (isplata u travnju 2019.)**

Tablica 16 d.

Red br.	Vrste mirovina	Broj korisnika	Prosječna najniža mirovina	Prosječna mirovina određena na osnovi mirovinskog staža i ostvarenih plaća	Prosječan staž	Bez međunarodnih ugovora			
						Broj korisnika	Prosječna najniža mirovina	Prosječna mirovina određena na osnovi mirovinskog staža i ostvarenih plaća	Prosječan staž
0	1	2	3	4	5	6	7	8	9
1.	Radnici kod pravnih i fizičkih osoba (bivši Fond radnika)								
	Starosna	143510	1.680,16	1.118,39	30 02 25	118080	1.882,23	1.246,01	30 01 06
	Invalidska *	42445	1.543,03	1.162,06	20 01 22	40049	1.611,17	1.215,51	20 02 27
	Obiteljska	20629	1.174,97	853,25	21 09 13	17222	1.334,42	967,10	21 06 20
	Ukupno	206584	1.601,54	1.100,89	27 03 24	175351	1.766,52	1.211,65	27 00 01
2.	Obrtnici (bivši Fond samostalnih privrednika)								
	Starosna	9266	1.897,99	1.407,66	32 02 23	7959	2.022,51	1.489,85	32 03 05
	Invalidska *	2125	1.577,43	1.211,73	21 07 04	2057	1.613,82	1.240,25	21 08 05
	Obiteljska	1405	1.221,03	936,66	22 10 03	1287	1.279,58	980,25	22 05 24
	Ukupno	12796	1.770,43	1.323,41	29 05 06	11303	1.863,54	1.386,40	29 02 20
3.	Poljoprivrednici (bivši Fond individualnih poljoprivrednika)								
	Starosna	30010	1.453,25	565,97	22 05 27	28313	1.479,15	572,28	22 02 21
	Invalidska *	1114	1.732,33	798,24	20 04 14	1090	1.760,06	810,13	20 05 05
	Obiteljska	2631	964,20	397,00	17 00 12	2504	987,00	404,71	16 09 18
	Ukupno	33755	1.424,34	560,47	22 00 02	31907	1.450,12	567,25	21 08 28
	UKUPNO (1+2+3)	253135	1.586,45	1.040,07	26 08 18	218561	1.725,35	1.126,62	26 04 06

**KORISNICI NAJNIŽE MIROVINE KOJIMA JE MIROVINA ODREĐENA PREMA
ZAKONU O MIROVINSKOM OSIGURANJU
za ožujak 2019. (isplata u travnju 2019.)**

Tablica 16 e.

Red br.	Vrste mirovina	Broj korisnika	Prosječna najniža mirovina	Prosječna mirovina određena na osnovi mirovinskog staža i ostvarenih plaća	Prosječan staž	Bez međunarodnih ugovora			
						Broj korisnika	Prosječna najniža mirovina	Prosječna mirovina određena na osnovi mirovinskog staža i ostvarenih plaća	Prosječan staž
0	1	2	3	4	5	6	7	8	9
1.	Starosna	182786	1.653,95	1.042,36	29 00 22	154352	1.815,53	1.135,00	28 09 08
2.	Invalidska *	45684	1.549,25	1.155,50	20 02 18	43196	1.615,05	1.206,46	20 03 24
3.	Obiteljska	24665	1.155,11	809,33	21 04 00	21013	1.289,66	900,89	21 00 13
	Ukupno	253135	1.586,45	1.040,07	26 08 18	218561	1.725,35	1.126,62	26 04 06

Napomena:

U podatke u tablicama 16 d. i 16 e. nisu uključeni korisnici mirovina DVO, ZOHBDR i HVO.

* Primjena čl. 175. st. 7. i čl. 58. Zakona o mirovinskom osiguranju (NN 157/13, 151/14, 33/15, 93/15, 120/16, 18/18, 62/18 i 115/18).


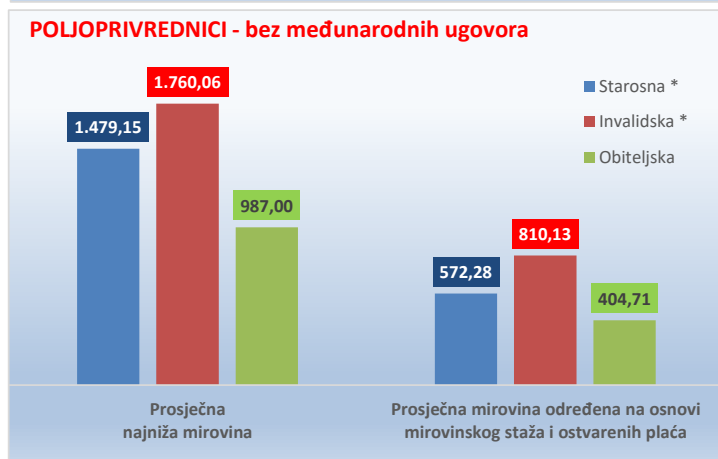
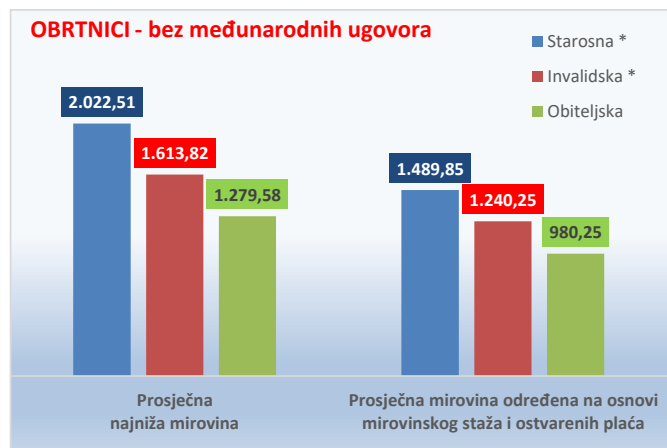
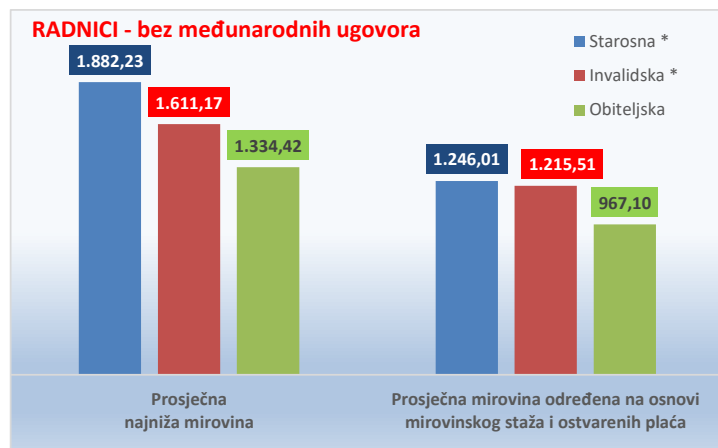
**KORISNICI NAJNIŽE MIROVINE KOJIMA JE MIROVINA ODREĐENA
PREMA ZAKONU O MIROVINSKOM OSIGURANJU bez međunarodnih ugovora
za ožujak 2019. (isplata u travnju 2019.)**

Tablica 16 f.

Vrste mirovina	Broj korisnika	Prosječna najniža mirovina	Prosječna mirovina određena na osnovi mirovinskog staža i ostvarenih plaća	Prosječan staž	Razlika	Broj korisnika	Prosječna najniža mirovina	Prosječna mirovina određena na osnovi mirovinskog staža i ostvarenih plaća	Prosječan staž	Razlika	Broj korisnika	Prosječna najniža mirovina	Prosječna mirovina određena na osnovi mirovinskog staža i ostvarenih plaća	Prosječan staž	Razlika
	UKUPNO					MUŠKARCI					ŽENE				
Radnici kod pravnih i fizičkih osoba (bivši Fond radnika)															
Starosna *	118080	1.882,23	1.246,01	30 01 06	636,22	34313	1.962,98	1.224,73	31 01 14	738,25	83767	1.849,15	1.254,72	29 08 08	594,43
Invalidska *	40049	1.611,17	1.215,51	20 02 27	395,66	17773	1.623,91	1.230,51	19 09 28	393,40	22276	1.601,01	1.203,53	20 07 00	397,48
Obiteljska	17222	1.334,42	967,10	21 06 20	367,32	2870	1.290,49	887,73	17 09 02	402,76	14352	1.343,20	983,38	22 03 22	359,82
Ukupno I.	175351	1.766,52	1.211,65	27 00 01	554,87	54956	1.818,20	1.209,00	26 09 09	609,20	120395	1.742,93	1.212,90	27 01 10	530,03
Obrtnici (bivši Fond samostalnih privrednika)															
Starosna *	7959	2.022,51	1.489,85	32 03 05	532,66	4378	2.116,59	1.535,26	33 06 05	581,33	3581	1.907,49	1.434,38	30 08 29	473,11
Invalidska *	2057	1.613,82	1.240,25	21 08 05	373,57	1248	1.622,05	1.268,34	22 01 16	353,71	809	1.601,12	1.196,91	20 11 24	404,21
Obiteljska	1287	1.279,58	980,25	22 05 24	299,33	200	1.262,52	933,80	17 03 24	328,72	1087	1.282,72	989,04	23 05 06	293,68
Ukupno II.	11303	1.863,54	1.386,40	29 02 20	477,14	5826	1.981,34	1.457,44	30 06 07	523,90	5477	1.738,24	1.310,92	27 10 08	427,32
Poljoprivrednici (bivši Fond individualnih poljoprivrednika)															
Starosna *	28313	1.479,15	572,28	22 02 21	906,87	7272	1.491,87	750,68	23 11 00	741,19	21041	1.474,75	510,63	21 07 24	964,12
Invalidska *	1090	1.760,06	810,13	20 05 05	949,93	513	1.738,59	872,99	20 06 01	865,60	577	1.779,16	754,24	20 04 11	1.024,92
Obiteljska	2504	987,00	404,71	16 09 18	582,29	456	1.021,25	339,26	17 03 15	681,99	2048	979,38	419,26	16 08 07	560,12
Ukupno III.	31907	1.450,12	567,25	21 08 28	882,87	8241	1.481,19	735,53	23 03 29	745,66	23666	1.439,31	508,66	21 02 06	930,65
Sveukupno I.+II.+III.	218561	1.725,35	1.126,62	26 04 06	598,73	69023	1.791,74	1.173,44	26 08 04	618,30	149538	1.694,70	1.105,04	26 02 12	589,66

U broj korisnika mirovina nisu uključeni korisnici mirovina DVO, ZOHBDR i HVO.

* Primjena čl. 175. st. 7. i čl. 58. Zakona o mirovinskom osiguranju (NN 157/13, 151/14, 33/15, 93/15, 120/16, 18/18, 62/18 i 115/18).



**KORISNICI OSTALIH PRAVA IZ MIROVINSKOG OSIGURANJA
za ožujak 2019. (isplata u travnju 2019.)**

Korisnici kojima se uz mirovinu isplaćuje **zaštitni dodatak** ostvaren prema zakonima koji su se primjenjivali do 31. prosinca 1998.

Tablica 18.

Red. br.	Vrsta prava	Broj korisnika	Prosječan zaštitni dodatak
0	1	2	3
1.	Uz starosnu mirovinu	22814	517,66
2.	Uz invalidsku mirovinu *	2952	548,08
3.	Uz obiteljsku mirovinu	13736	501,43
UKUPNO		39502	514,29

Naknada zbog **tjelesnog oštećenja** ostvarena prema **ZOMIO - u** koji se primjenjivao do 31. prosinca 1998.

Tablica 18 a.

Red. br.	Vrsta prava	Broj korisnika	Prosječna naknada
0	1	2	3
1.	Pravo uz:	49968	140,46
	a) starosnu mirovinu	40569	129,91
	b) invalidsku mirovinu	9399	186,04
2.	Samostalno pravo	7195	128,99
UKUPNO		57163	139,02

Naknada zbog **tjelesnog oštećenja** ostvarena prema **ZOMO - u**

Tablica 18 b.

Red. br.	Vrsta prava	Broj korisnika	Prosječna naknada
0	1	2	3
1.	Pravo uz mirovinu	3277	283,51
2.	Samostalno pravo	1930	229,64
UKUPNO		5207	263,54

Naknada zbog **tjelesnog oštećenja** ostvarena prema **ZOMIO - u** i **ZOMO - u**

Tablica 18 c.

Red. br.	Vrsta prava	Broj korisnika	Prosječna naknada
0	1	2	3
1.	Naknada zbog tjelesnog oštećenja ostvarena prema ZOMIO-u i ZOMO-u	95	345,49
UKUPNO		95	345,49

Doplatak za pomoć i njegu ostvaren prema **ZOMIO - u** koji se je primjenjivao do 31. prosinca 1998.

Tablica 18 d.

Red. br.	Vrsta prava	Broj korisnika	Prosječan doplatk
0	1	2	3
1.	Pravo uz mirovinu	5358	858,45
2.	Samostalno pravo - slijepi	187	1.145,89
3.	Samostalno pravo - ostali	323	808,79
UKUPNO (2 + 3)		510	932,39
UKUPNO (1 + 2 + 3)		5868	864,87

U podatke u tablicama 18., 18 a., 18 b., 18 c. i 18 d. **nisu** uključeni korisnici mirovina DVO, ZOHBDR i HVO.

* Primjena čl. 175. st. 7. i čl. 58. Zakona o mirovinskom osiguranju (NN 157/13, 151/14, 33/15, 93/15, 120/16, 18/18, 62/18 i 115/18).

PROSJEČNI MIROVINSKI STAŽ KORISNIKA MIROVINA KOJI SU PRAVO NA MIROVINU OSTVARILI PREMA ZAKONU O MIROVINSKOM OSIGURANJU

Tablica 19.

Stanje: 31. ožujka 2019.

Vrste mirovina	Ukupno	Muškarci	Žene
0	1	2	3
Starosna	32 04 14	34 04 10	30 05 06
Invalidska	22 01 01	22 09 06	20 10 04
Obiteljska	28 03 08	23 05 21	28 07 16
UKUPNO	30 06 06	32 02 09	29 03 02

PROSJEČNA DOB KORISNIKA MIROVINA KOJI SU PRAVO NA MIROVINU OSTVARILI PREMA ZAKONU O MIROVINSKOM OSIGURANJU

Tablica 19 a.

Stanje: 31. ožujka 2019.

Vrste mirovina	Ukupno	Muškarci	Žene
0	1	2	3
Starosna *	72 03	72 11	71 06
Invalidska *	60 11	61 07	59 07
Obiteljska	72 06	53 05	73 10
UKUPNO	71 01	70 07	71 06

BROJ GODINA KORIŠTENJA PRAVA NA MIROVINU KORISNIKA MIROVINA KOJI SU PRAVO NA MIROVINU OSTVARILI PREMA ZAKONU O MIROVINSKOM OSIGURANJU

Tablica 19 b.

Stanje: 31. ožujka 2019.

Vrste mirovina	Ukupno	Muškarci	Žene
0	1	2	3
Starosna	21 05	19 05	24 04
Invalidska	18 05	17 04	22 02
Obiteljska	18 06	-	-

**PROSJEČNI MIROVINSKI STAŽ KORISNIKA MIROVINA KOJI SU PRAVO NA MIROVINU OSTVARILI U 2019. GODINI PREMA ZAKONU O MIROVINSKOM OSIGURANJU
NOVI KORISNICI**

Tablica 19 c.

Stanje: 31. ožujka 2019.

Vrste mirovina	Ukupno	Muškarci	Žene
0	1	2	3
Starosna	35 01 19	35 07 17	34 06 16
Invalidska	23 01 15	23 02 22	22 11 05
Obiteljska	30 05 02	25 07 00	31 00 00
UKUPNO	33 05 08	34 01 21	32 10 06

**PROSJEČNA DOB KORISNIKA MIROVINA KOJI SU PRAVO NA MIROVINU OSTVARILI U 2019. GODINI PREMA ZAKONU O MIROVINSKOM OSIGURANJU
NOVI KORISNICI**

Tablica 19 d.

Stanje: 31. ožujka 2019.

Vrste mirovina	Ukupno	Muškarci	Žene
0	1	2	3
Starosna	62 00	63 01	60 07
Invalidska	54 01	54 08	52 11
Obiteljska	63 04	40 00	66 01
UKUPNO	61 11	61 05	62 04

Napomena:

U podatke u tablicama 19. - 19 d. nisu uključeni korisnici mirovina DVO, ZOHBDR i HVO.

* Primjena čl. 175. st. 7. i čl. 58. Zakona o mirovinskom osiguranju (NN 157/13, 151/14, 33/15, 93/15, 120/16, 18/18, 62/18 i 115/18).

Staż: ggmmdd = godine, mjeseci, dani **Dob:** ggmm = godine, mjeseci

Za obiteljske mirovine dob i spol odnose se na naslovnika, a staž na korisnika od kojeg je određeno pravo na mirovinu.

**KORISNICI KOJI SU PRAVO NA MIROVINU PRVI PUT OSTVARILI U 2019. GODINI
PREMA ZAKONU O MIROVINSKOM OSIGURANJU - NOVI KORISNICI**

Tablica 19 e.

Stanje: 31. ožujka 2019.

Vrste mirovina	Broj korisnika			Prosječna mirovina			Prosječan staž			Prosječna dob		
	Ukupno	Muškarci	Žene	Ukupno	Muškarci	Žene	Ukupno	Muškarci	Žene	Ukupno	Muškarci	Žene
0	1	2	3	4	5	6	7	8	9	10	11	12
Starosna	3764	2187	1577	2.115,71	2.100,19	2.137,25	29 07 09	29 05 05	29 10 07	63 11	64 06	63 00
Starosna mirovina za dugogodišnjeg osiguranika - čl. 35.	2487	1961	526	3.487,30	3.552,50	3.244,22	42 09 21	43 00 00	42 00 02	62 02	62 05	61 00
Ukupno starosna	6251	4148	2103	2.661,41	2.786,78	2.414,12	33 10 13	34 10 01	32 00 11	63 02	63 07	62 06
Prijevremena starosna mirovina	2941	1050	1891	2.686,23	2.852,96	2.593,64	37 06 21	38 04 21	37 01 01	59 05	61 02	58 05
Prijevremena starosna mirovina zbog stečaja poslodavca - čl. 36.	3	1	2	2.914,89	3.925,91	2.409,38	33 10 01	35 00 01	33 02 26	58 00	60 00	57 00
Sveukupno starosna	9195	5199	3996	2.669,43	2.800,37	2.499,07	35 01 19	35 07 17	34 06 16	62 00	63 01	60 07
Invalidska	621	415	206	1.720,11	1.775,02	1.609,48	23 01 15	23 02 22	22 11 05	54 01	54 08	52 11
Obiteljska	2682	283	2399	2.074,22	1.722,39	2.115,72	30 05 02	25 07 00	31 00 00	63 04	40 00	66 01
SVEUKUPNO	12498	5897	6601	2.494,53	2.676,48	2.331,99	33 05 08	34 01 21	32 10 06	61 11	61 05	62 04

**KORISNICI KOJI SU PRAVO NA MIROVINU PRVI PUT OSTVARILI U 2019. GODINI
PREMA ZAKONU O MIROVINSKOM OSIGURANJU - NOVI KORISNICI**

bez korisnika mirovina koji su mirovine ostvarili prema međunarodnim ugovorima

Tablica 19 f.

Stanje: 31. ožujka 2019.

Vrste mirovina	Broj korisnika			Prosječna mirovina			Prosječan staž			Prosječna dob		
	Ukupno	Muškarci	Žene	Ukupno	Muškarci	Žene	Ukupno	Muškarci	Žene	Ukupno	Muškarci	Žene
0	1	2	3	4	5	6	7	8	9	10	11	12
Starosna	2661	1454	1207	2.734,76	2.848,84	2.597,34	30 00 14	30 00 05	30 00 24	63 06	64 00	62 10
Starosna mirovina za dugogodišnjeg osiguranika - čl. 35.	2288	1779	509	3.582,58	3.671,55	3.271,62	42 09 29	43 00 11	42 00 02	62 01	62 05	61 00
Ukupno starosna	4949	3233	1716	3.126,72	3.301,55	2.797,35	34 10 15	36 01 12	32 07 22	62 10	63 02	62 03
Prijevremena starosna mirovina	2660	869	1791	2.831,31	3.167,95	2.667,97	37 06 20	38 05 04	37 01 15	59 03	61 02	58 04
Prijevremena starosna mirovina zbog stečaja poslodavca - čl. 36.	3	1	2	2.914,89	3.925,91	2.409,38	33 10 01	35 00 01	33 02 26	58 00	60 00	57 00
Sveukupno starosna	7612	4103	3509	3.023,41	3.273,41	2.731,09	35 10 26	36 08 05	35 00 18	61 07	62 09	60 03
Invalidska	519	340	179	1.957,22	2.043,87	1.792,63	23 04 04	23 04 25	23 02 24	53 06	54 00	52 08
Obiteljska	2245	248	1997	2.367,11	1.923,04	2.422,26	30 07 12	25 07 25	31 02 23	62 10	38 04	65 10
SVEUKUPNO	10376	4691	5685	2.828,08	3.112,90	2.593,06	34 00 00	34 11 14	33 03 12	61 05	60 10	62 00

Napomena:

U tablicama 19 e. i 19 f. u broj korisnika mirovina **nisu** uključeni korisnici mirovina koji su prvi put ostvarili pravo na mirovinu, a određen im je **predujam** (akontacija), ni korisnici mirovina DVO, ZOHBDR i HVO.

Stož: ggmmdd = godine, mjeseci, dani

Dob: ggmm = godine, mjeseci

**KORISNICI MIROVINA KOJIMA JE U 2019. GODINI PRESTALO PRAVO NA MIROVINU - uzrok smrt
KOJI SU PRAVO NA MIROVINU OSTVARILI PREMA ZAKONU O MIROVINSKOM OSIGURANJU**

Tablica 19 g.

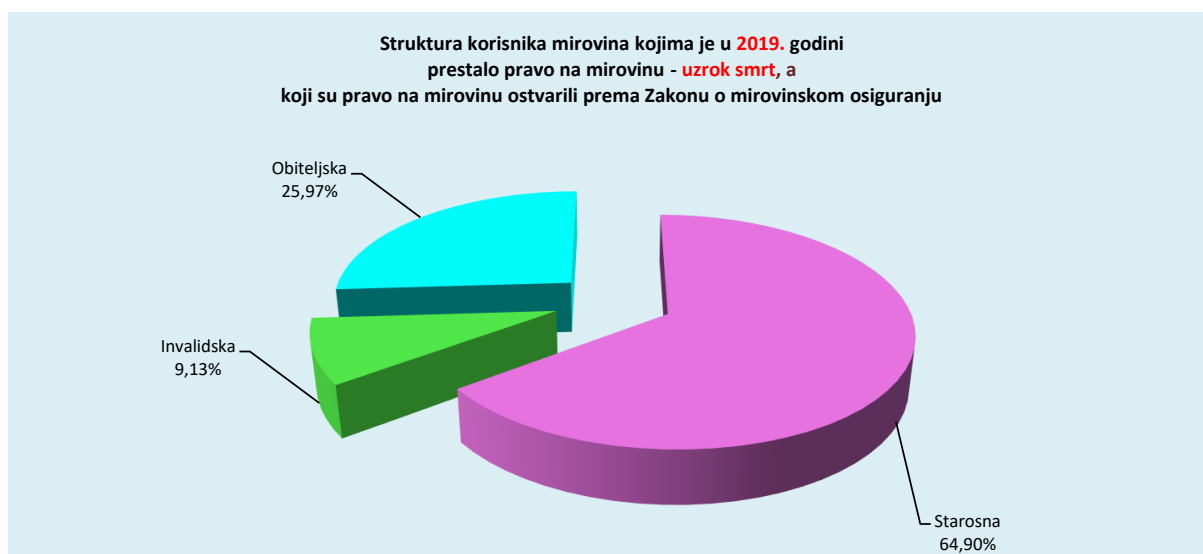
Stanje: 31. ožujka 2019.

Vrste mirovina	Broj korisnika			Prosječna mirovina			Prosječno korištenje prava na mirovinu		
	Ukupno	Muškarci	Žene	Ukupno	Muškarci	Žene	Ukupno	Muškarci	Žene
0	1	2	3	4	5	6	7	8	9
Starosna	7115	4198	2917	2.488,77	2.664,21	2.236,28	21 05	19 05	24 04
Invalidska	1001	772	229	2.154,28	2.256,77	1.808,79	18 05	17 04	22 02
Obiteljska	2847	-	-	2.122,59	-	-	18 06	-	-
UKUPNO	10963	-	-	2.363,13	-	-	-	-	-

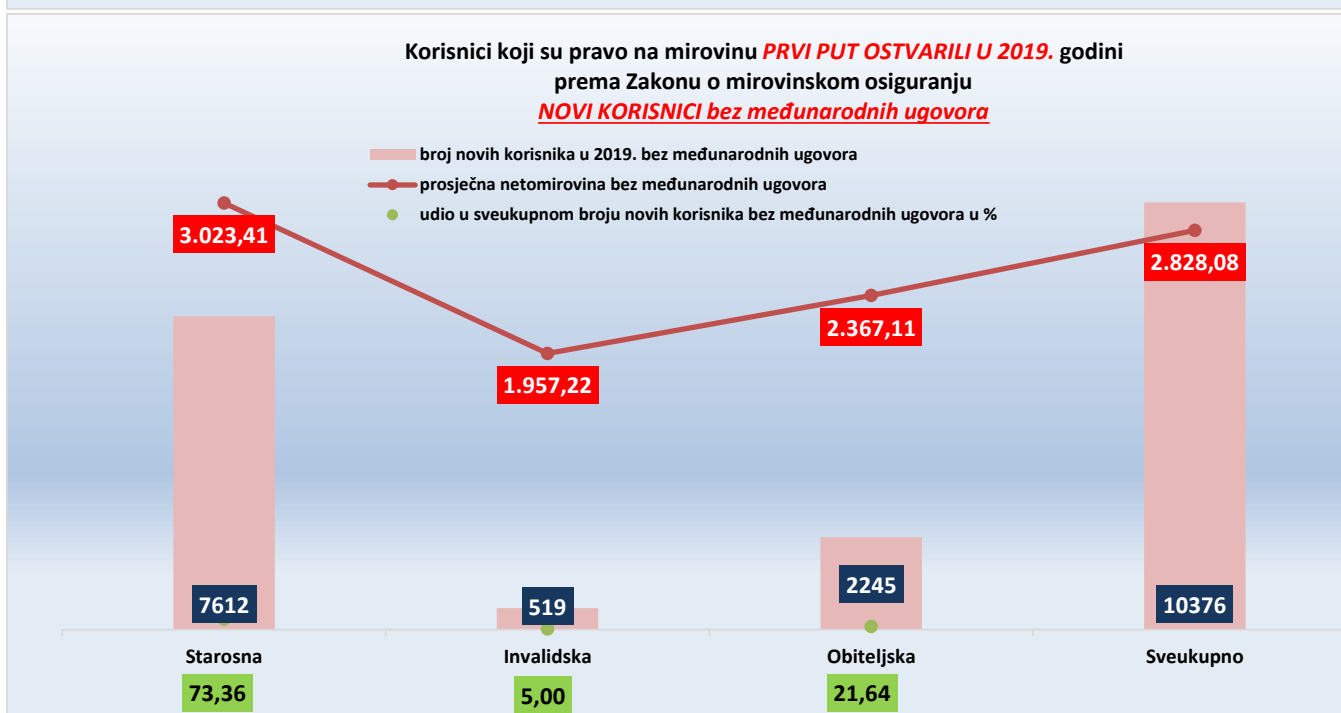
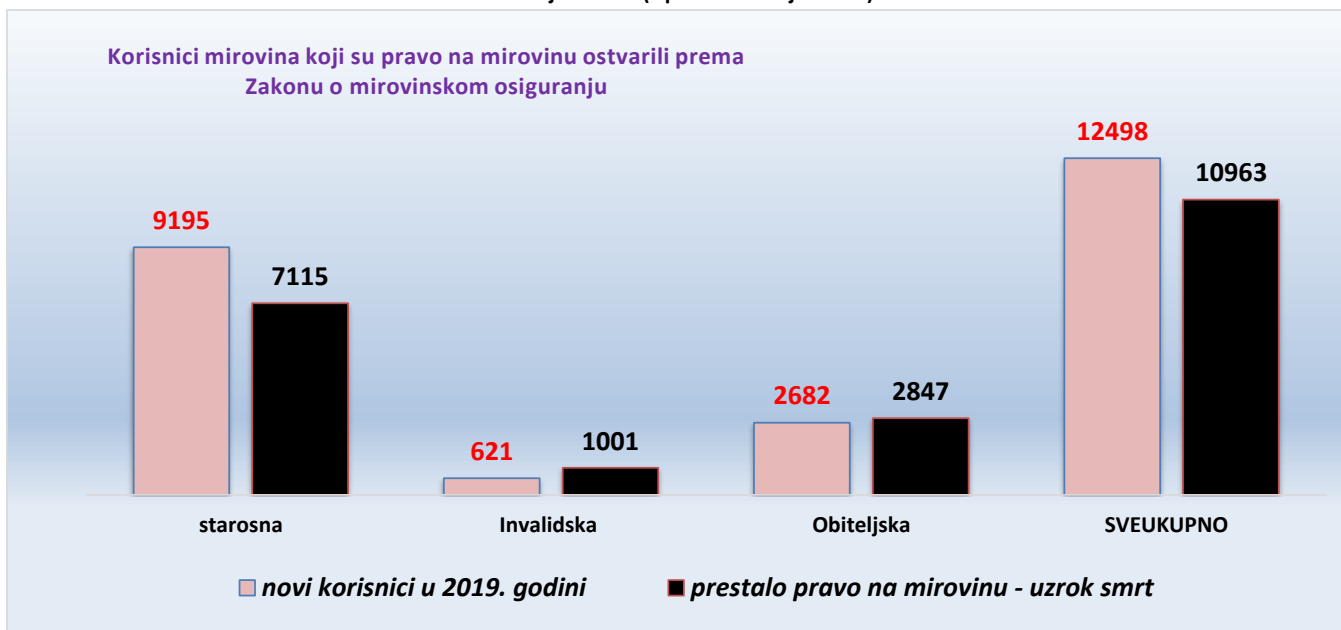
Napomena:

U broj korisnika mirovina nisu uključeni korisnici mirovina DVO, ZOHBDR i HVO.

Prosječno korištenje prava na mirovinu: **gg mm** (godine, mjeseci)



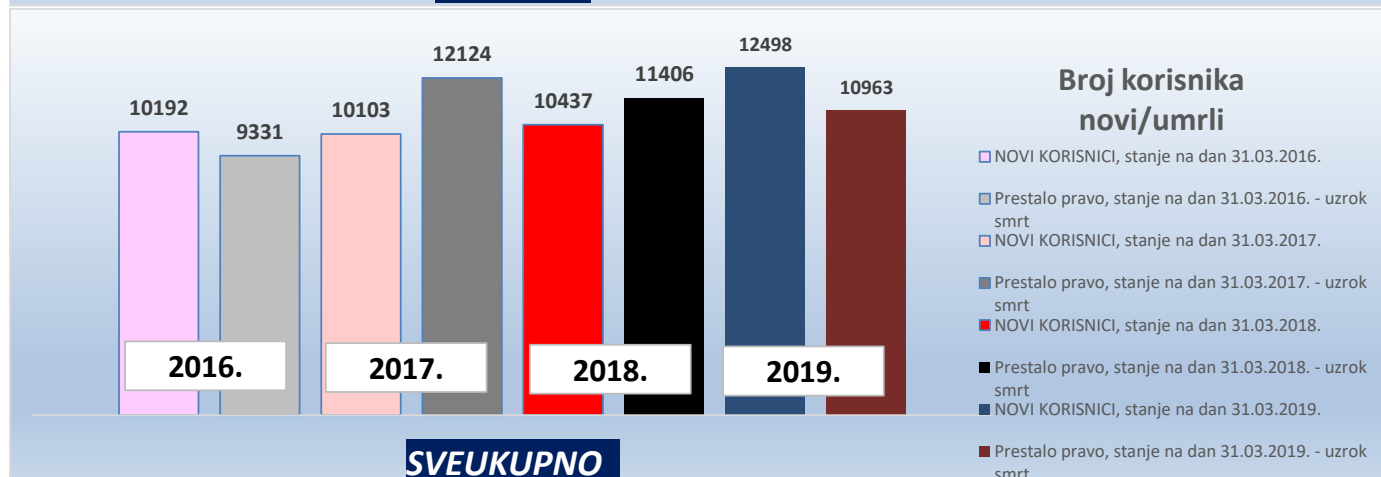
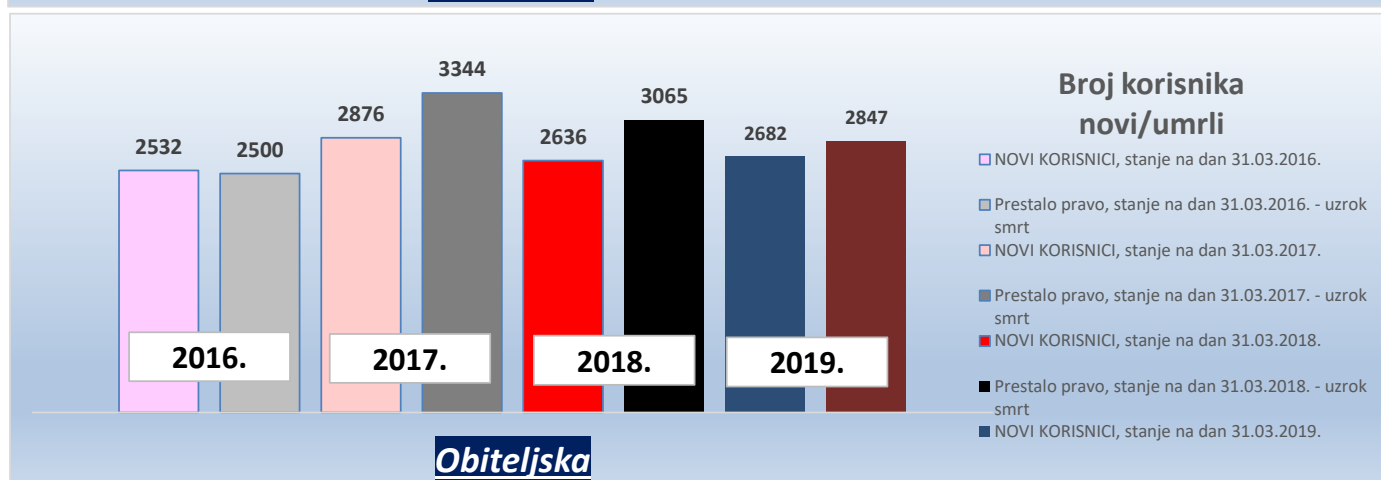
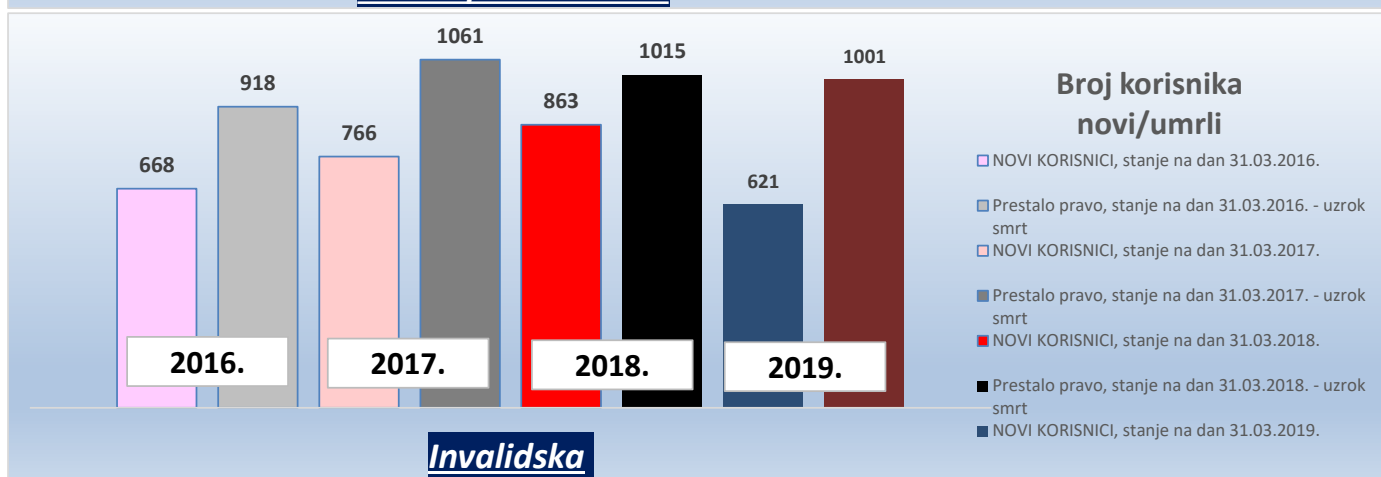
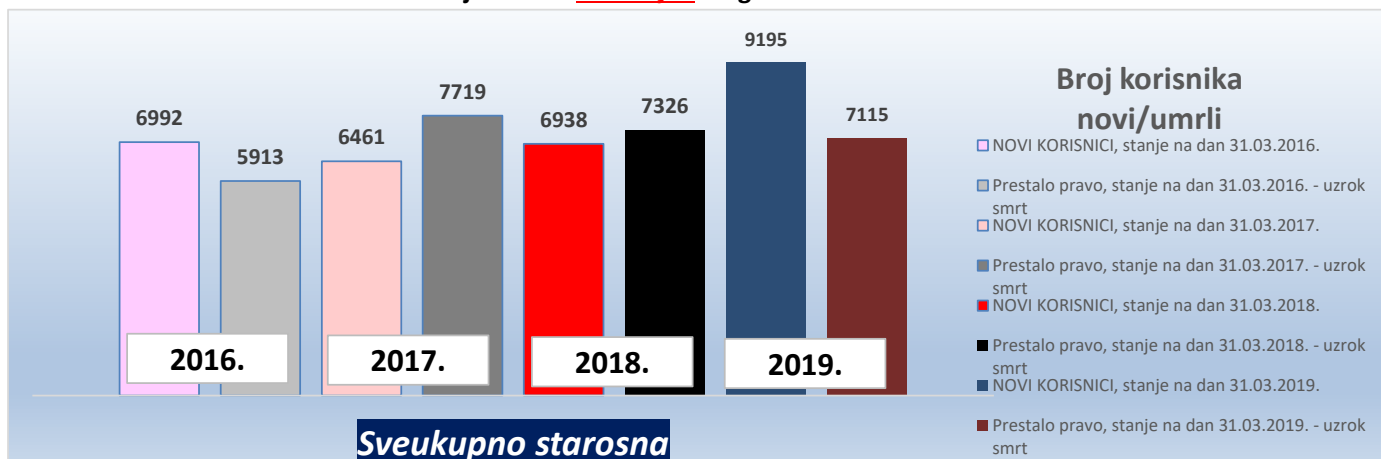
KORISNICI MIROVINA KOJI SU PRAVO NA MIROVINU OSTVARILI PREMA ZAKONU O MIROVINSKOM OSIGURANJU za ožujak 2019. (isplata u travnju 2019.)



U prikazu grafova nisu uključeni korisnici mirovina DVO, ZOHBDR i HVO.

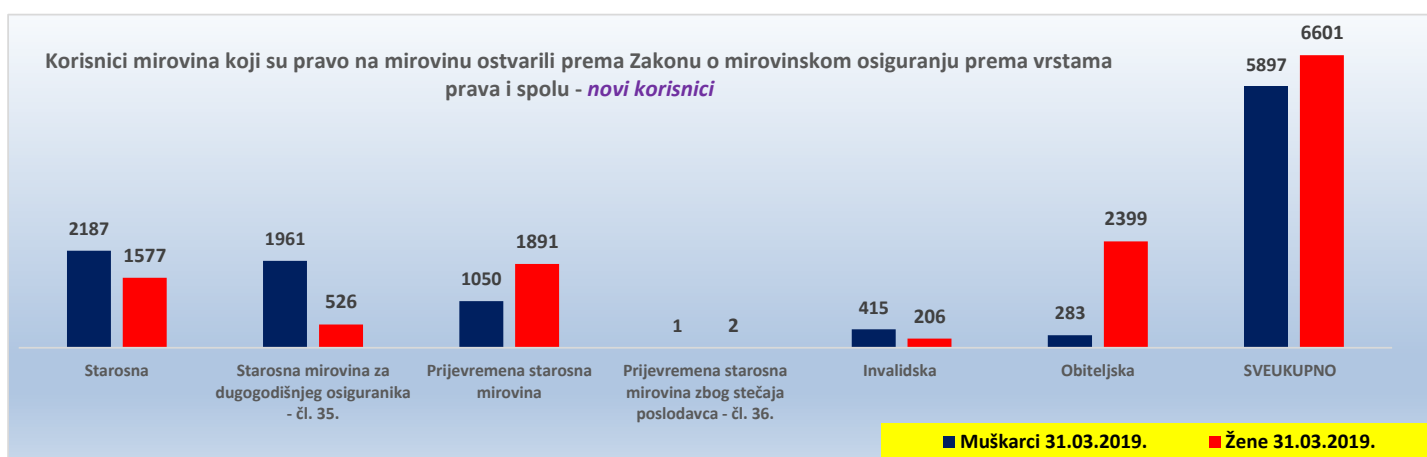
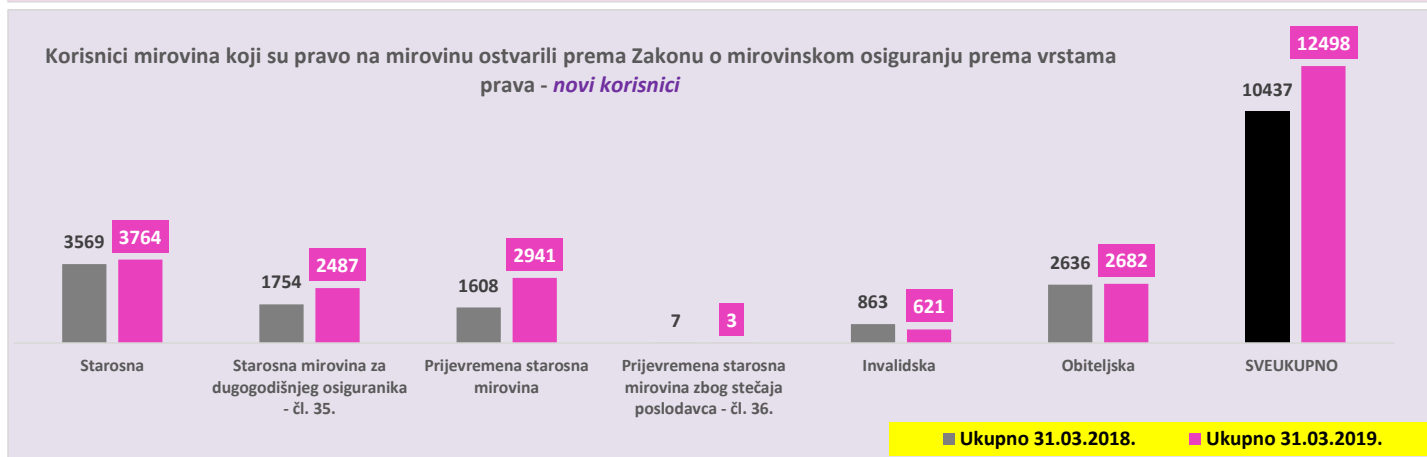
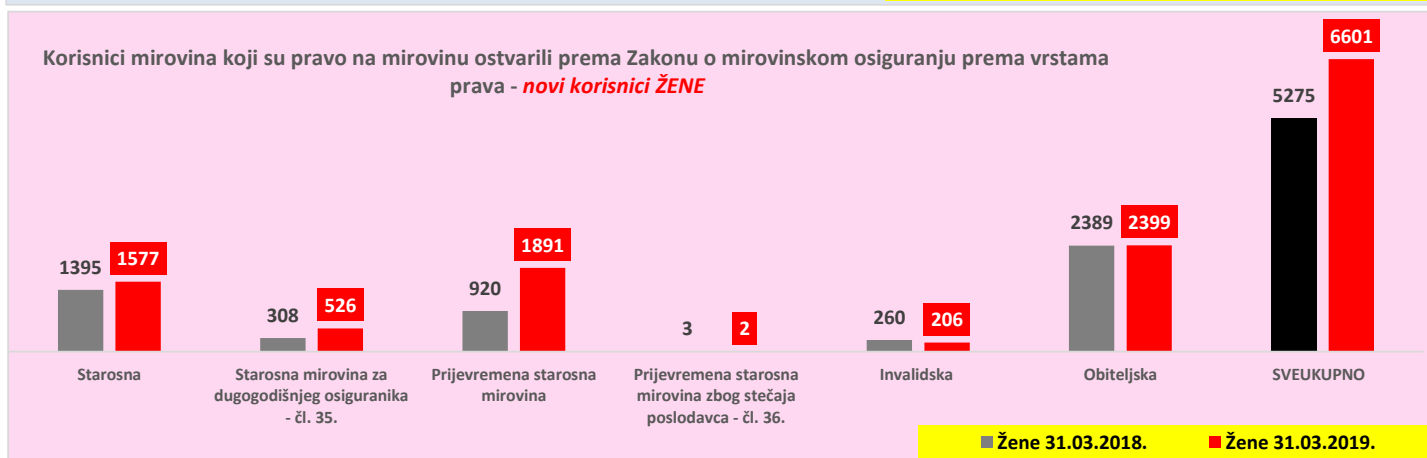
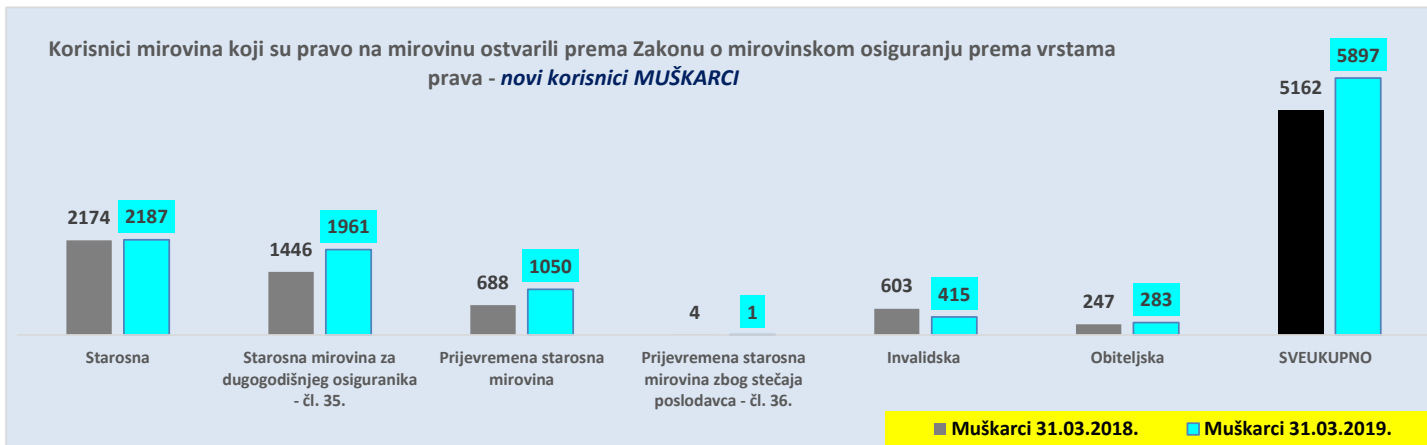
U broj NOVIH korisnika nisu uključeni korisnici mirovina koji su prvi puta ostvarili pravo na mirovinu, a određen im je predujam (akontacija).

KORISNICI MIROVINA KOJI SU PRAVO NA MIROVINU OSTVARILI PREMA ZAKONU O MIROVINSKOM OSIGURANJU stanje na dan 31. ožujka za godine 2016.-2019.



U prikazu grafova nisu uključeni korisnici mirovina DVO, ZOHBDR i HVO te predujam (akontacija) kod novih korisnika.

KORISNICI MIROVINA KOJI SU PRAVO NA MIROVINU OSTVARILI PREMA ZAKONU O MIROVINSKOM OSIGURANJU prema vrstama prava i spolu - *NOVI KORISNICI* stanje na dan **31. ožujka za godine 2018.-2019.**



U prikazu grafova u broj korisnika mirovina nisu uključeni korisnici mirovina koji su prvi put ostvarili pravo na mirovinu, a određen im je predujam (akontacija), ni korisnici mirovina DVO, ZOHBDR i HVO.

KORISNICI MIROVINA PREMA VRSTAMA MIROVINA, SPOLU, PROSJEČNOJ MIROVINI I PROSJEČNOM STAŽU KOJI SU PRAVO NA MIROVINU OSTVARILI PREMA ZAKONU O MIROVINSKOM OSIGURANJU (zbroj tablica 20 a. i 20 b.)

Tablica 20.

Stanje: 31. ožujka 2019.

Vrste mirovina	Broj korisnika			Prosječna mirovina			Prosječan staž			Prosječna dob		
	Ukupno	Muškarci	Žene	Ukupno	Muškarci	Žene	Ukupno	Muškarci	Žene	Ukupno	Muškarci	Žene
0	1	2	3	4	5	6	7	8	9	10	11	12
Starosna	498825	232791	266034	2.644,17	2.843,59	2.469,66	31 07 26	33 05 09	30 01 08	74 08	75 02	74 01
Starosna mirovina za dugogodišnjeg osiguranika - čl. 35.	28481	24176	4305	3.586,41	3.619,78	3.399,01	42 08 08	42 09 23	41 11 25	64 06	64 10	62 11
Starosna mirovina prevedena iz invalidske *	82972	44651	38321	2.319,10	2.380,08	2.248,04	24 10 22	26 06 29	22 11 03	73 09	74 06	72 10
Ukupno starosna	610278	301618	308660	2.643,94	2.837,19	2.455,10	31 02 21	33 01 23	29 04 14	74 00	74 03	73 10
Prijevremena starosna mirovina - ZOMO	196774	98587	98187	2.524,02	2.724,96	2.322,26	35 10 27	38 00 08	33 09 10	66 08	68 11	64 05
Prijevremena starosna mirovina zbog stečaja poslodavca - čl. 36.	291	172	119	2.713,61	2.999,00	2.301,10	35 05 12	36 11 08	33 04 19	61 03	62 10	59 01
Sveukupno starosna	807343	400377	406966	2.614,74	2.809,63	2.423,01	32 04 14	34 04 10	30 05 06	72 03	72 11	71 06
Invalidska *	119020	77704	41316	1.992,14	2.115,67	1.759,82	22 01 01	22 09 06	20 10 04	60 11	61 07	59 07
Obiteljska	221776	15079	206697	2.005,79	1.781,96	2.022,12	28 03 08	23 05 21	28 07 16	72 06	53 05	73 10
SVEUKUPNO	1148139	493160	654979	2.432,57	2.668,86	2.254,66	30 06 06	32 02 09	29 03 02	71 01	70 07	71 06
Prosječna starosna mirovina prema ZOMO-u s mirovinskim stažem od 40 i više godina	100533	70820	29713	3.693,36	3.718,48	3.633,47	42 04 04	42 01 06	42 11 04	74 07	76 00	71 03
Prosječna ukupna mirovina prema ZOMO-u s mirovinskim stažem od 40 i više godina	187396	119657	67739	3.401,75	3.493,34	3.239,96	42 00 27	42 01 04	42 00 16	72 06	72 01	73 03
Korisnici najniže mirovine kojima je mirovina određena prema ZOMO-u	253135	86840	166295	1.586,45	1.569,51	1.595,29	26 08 18	27 05 03	26 04 02	-	-	-
Korisnici najviše mirovine kojima je mirovina određena prema Zakonu o najvišoj mirovini	1776	854	922	6.861,29	7.756,94	6.031,70	37 05 09	37 02 13	37 07 29	-	-	-

KORISNICI MIROVINA PREMA VRSTAMA MIROVINA, SPOLU, PROSJEČNOJ MIROVINI I PROSJEČNOM STAŽU KOJI SU PRAVO NA MIROVINU OSTVARILI
do 31. prosinca 1998.

Tablica 20 a.

Stanje: 31. ožujka 2019.

Vrste mirovina	Broj korisnika			Prosječna mirovina			Prosječan staž			Prosječna dob		
	Ukupno	Muškarci	Žene	Ukupno	Muškarci	Žene	Ukupno	Muškarci	Žene	Ukupno	Muškarci	Žene
0	1	2	3	4	5	6	7	8	9	10	11	12
Starosna	177131	72635	104496	3.029,22	3.399,13	2.772,10	32 06 22	35 07 28	30 05 12	81 00	82 04	80 01
Starosna mirovina prevedena iz invalidske *	59101	28986	30115	2.523,34	2.659,97	2.391,84	24 00 19	25 10 16	22 03 22	75 08	76 10	74 06
Ukupno starosna	236232	101621	134611	2.902,66	3.188,29	2.687,03	30 05 00	32 09 28	28 07 17	79 08	80 09	78 10
Invalidska *	13574	9279	4295	2.597,25	2.708,84	2.356,17	18 04 23	19 02 29	16 08 11	67 06	68 08	65 00
Obiteljska	57472	2813	54659	2.170,13	1.972,83	2.180,29	25 05 21	22 09 17	25 07 12	79 02	69 10	79 08
UKUPNO	307278	113713	193565	2.752,16	3.119,10	2.536,59	29 00 03	31 06 15	27 06 10	79 01	79 06	78 09

KORISNICI MIROVINA PREMA VRSTAMA MIROVINA, SPOLU, PROSJEČNOJ MIROVINI I PROSJEČNOM STAŽU KOJI SU PRAVO NA MIROVINU OSTVARILI
od 1. siječnja 1999.

Tablica 20 b.

Stanje: 31. ožujka 2019.

Vrste mirovina	Broj korisnika			Prosječna mirovina			Prosječan staž			Prosječna dob		
	Ukupno	Muškarci	Žene	Ukupno	Muškarci	Žene	Ukupno	Muškarci	Žene	Ukupno	Muškarci	Žene
0	1	2	3	4	5	6	7	8	9	10	11	12
Starosna	321694	160156	161538	2.432,15	2.591,65	2.274,01	31 01 22	32 05 07	29 10 23	71 01	72 00	70 03
Starosna mirovina za dugogodišnjeg osiguranika - čl. 35.	28481	24176	4305	3.586,41	3.619,78	3.399,01	42 08 08	42 09 23	41 11 25	64 06	64 10	62 11
Starosna mirovina prevedena iz invalidske *	23871	15665	8206	1.813,42	1.862,19	1.720,31	26 11 12	27 10 22	25 01 20	69 00	70 01	66 09
Ukupno starosna	374046	199997	174049	2.480,55	2.658,79	2.275,74	31 09 00	33 03 24	29 11 16	70 06	71 00	69 11
Prijevremena starosna mirovina - ZOMO	196774	98587	98187	2.524,02	2.724,96	2.322,26	35 10 27	38 00 08	33 09 10	66 08	68 11	64 05
Prijevremena starosna mirovina zbog stečaja poslodavca - čl. 36.	291	172	119	2.713,61	2.999,00	2.301,10	35 05 12	36 11 08	33 04 19	61 03	62 10	59 01
Sveukupno starosna	571111	298756	272355	2.495,65	2.680,82	2.292,52	33 02 06	34 10 22	31 04 00	69 02	70 03	67 11
Invalidska *	105446	68425	37021	1.914,25	2.035,23	1.690,64	22 06 14	23 02 11	21 03 23	60 01	60 08	59 00
Obiteljska	164304	12266	152038	1.948,31	1.738,19	1.965,26	29 02 27	23 07 18	29 08 13	70 01	49 08	71 09
SVEUKUPNO	840861	379447	461414	2.315,79	2.533,93	2.136,40	31 00 23	32 04 21	29 11 28	68 02	67 10	68 06

Napomena:

U podatke u tablicama 20., 20 a. i 20 b. nisu uključeni korisnici mirovina DVO, ZOHBDR i HVO.

* Primjena čl. 175. st. 7. i čl. 58. Zakona o mirovinskom osiguranju (NN 157/13, 151/14, 33/15, 93/15, 120/16, 18/18, 62/18 i 115/18).

Za obiteljske mirovine dob se odnosi na naslovnik.

KORISNICI MIROVINA PREMA VRSTAMA MIROVINA, SPOLU, PROSJEČNOJ MIROVINI I PROSJEČNOM STAŽU KOJI SU PRAVO NA MIROVINU OSTVARILI PREMA ZAKONU O MIROVINSKOM OSIGURANJU *BEZ MEĐUNARODNIH UGOVORA*

Tablica 20.-BMU

Stanje: 31. ožujka 2019.

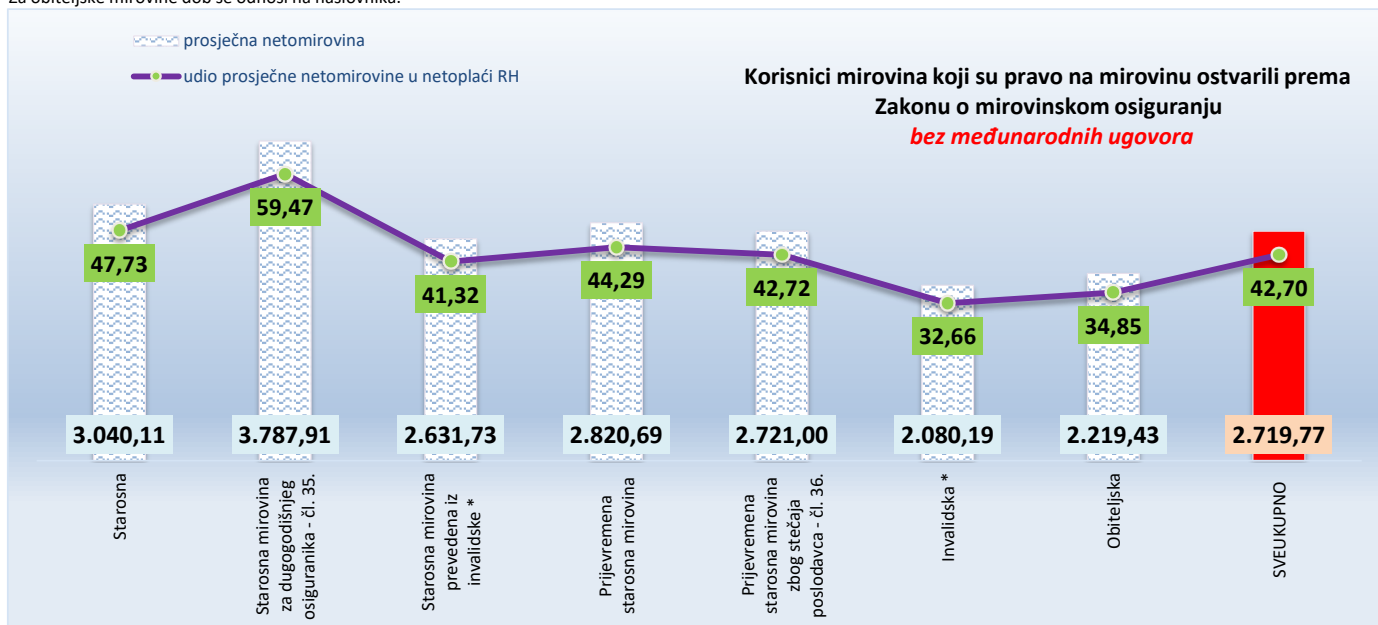
Vrste mirovina	Broj korisnika			Prosječna mirovina				Prosječan staž			Prosječna dob		
	Ukupno	Muškarci	Žene	Ukupno	Udio netomirovine u netoplaći RH	Muškarci	Žene	Ukupno	Muškarci	Žene	Ukupno	Muškarci	Žene
0	1	2	3	4	4a	5	6	7	8	9	10	11	12
Starosna	411667	181402	230265	3.040,11	47,73	3.422,62	2.738,76	31 05 23	33 05 07	29 11 23	74 08	75 02	74 03
Starosna mirovina za dugogodišnjeg osiguranika - čl. 35.	24833	20765	4068	3.787,91	59,47	3.850,80	3.466,89	42 08 14	42 10 04	41 11 25	64 05	64 09	62 11
Starosna mirovina prevedena iz invalidske *	70993	36136	34857	2.631,73	41,32	2.833,41	2.422,64	24 06 07	26 04 09	22 07 10	73 07	74 06	72 09
Ukupno starosna	507493	238303	269190	3.019,57	47,41	3.370,59	2.708,83	31 00 09	33 01 23	29 02 06	74 00	74 02	73 11
Prijevremena starosna mirovina	160772	73852	86920	2.820,69	44,29	3.236,24	2.467,61	35 08 10	37 11 09	33 09 17	66 02	68 06	64 03
Prijevremena starosna mirovina zbog stečaja poslodavca - čl. 36.	284	167	117	2.721,00	42,72	3.008,89	2.310,08	35 05 18	36 11 16	33 04 29	61 03	62 10	59 01
Sveukupno starosna	668549	312322	356227	2.971,62	46,66	3.338,63	2.649,84	32 01 25	34 03 15	30 03 21	72 02	72 10	71 07
Invalidska *	112544	72497	40047	2.080,19	32,66	2.233,20	1.803,20	22 02 04	22 10 27	20 10 24	60 10	61 05	59 07
Obiteljska	192660	13586	179074	2.219,43	34,85	1.913,41	2.242,65	28 02 19	23 02 18	28 07 08	72 05	52 00	74 00
SVEUKUPNO	973753	398405	575348	2.719,77	42,70	3.088,87	2.464,17	30 02 20	31 10 01	29 01 13	70 11	70 00	71 06
Prosječna starosna mirovina prema ZOMO-u s mirovinskim stažem od 40 i više godina	77784	54098	23686	4.506,12	70,75	4.546,98	4.412,80	42 03 21	42 00 22	42 10 15	74 05	76 00	70 09
Prosječna starosna mirovina prema ZOMO-u s mirovinskim stažem od 40 i više godina i navršениh 65 godina života	73191	51408	21783	4.517,30	70,93	4.535,01	4.475,50	42 01 25	41 10 05	42 10 27	75 03	76 11	71 04
Prosječna ukupna mirovina prema ZOMO-u s mirovinskim stažem od 40 i više godina	149192	91832	57360	4.007,28	62,92	4.207,31	3.687,02	42 00 24	42 01 15	41 11 25	72 05	71 11	73 03
Korisnici najniže mirovine kojima je mirovina određena prema ZOMO-u	218561	69023	149538	1.725,35	27,09	1.791,74	1.694,70	26 04 06	26 08 04	26 02 12	-	-	-
Korisnici najviše mirovine kojima je mirovina određena prema Zakonu o najvišoj mirovini	1638	754	884	7.166,89	112,53	8.323,64	6.180,25	37 07 19	37 04 29	37 09 26	-	-	-

Napomena:

U broj korisnika mirovina nisu uključeni korisnici mirovina DVO, ZOHBDR i HVO.

* Primjena čl. 175. st. 7. i čl. 58. Zakona o mirovinskom osiguranju (NN 157/13, 151/14, 33/15, 93/15, 120/16, 18/18, 62/18 i 115/18).

Za obiteljske mirovine dob se odnosi na naslovnika.



KORISNICI MIROVINA PREMA VRSTAMA MIROVINA, SPOLU, PROSJEČNOJ MIROVINI I PROSJEČNOM STAŽU KOJI SU PRAVO NA MIROVINU OSTVARILI PREMA ZAKONU O PRAVIMA IZ MIROVINSKOG OSIGURANJA DJELATNIH VOJNIH OSOBA, POLICIJSKIH SLUŽBENIKA I OVLAŠTENIH SLUŽBENIH OSOBA - DVO

Tablica 20 c.

Stanje: 31. ožujka 2019.

Vrste mirovina	Ukupno			Muškarci			Žene		
	Broj korisnika	Prosječna mirovina	Prosječan staž	Broj korisnika	Prosječna mirovina	Prosječan staž	Broj korisnika	Prosječna mirovina	Prosječan staž
0	1	2	3	4	5	6	7	8	9
Starosna	5607	4.291,30	35 09 18	5281	4.308,15	35 10 12	326	4.018,44	34 08 26
Invalidska	8542	3.485,53	27 02 03	8017	3.505,78	27 02 04	525	3.176,38	27 01 12
Obiteljska	1060	3.740,00	29 05 15	142	3.520,24	25 02 12	918	3.773,99	30 01 07
UKUPNO	15209	3.800,33	30 06 07	13440	3.821,21	30 06 28	1769	3.641,68	30 00 27

KORISNICI MIROVINA PREMA VRSTAMA MIROVINA, SPOLU, PROSJEČNOJ MIROVINI I PROSJEČNOM STAŽU KOJI SU PRAVO NA MIROVINU OSTVARILI PREMA ZAKONU O HRVATSKIM BRANITELJIMA IZ DOMOVINSKOG RATA I ČLANOVIMA NJIHOVIH OBITELJI - ZOHBDR

Tablica 20 d.

Stanje: 31. ožujka 2019.

Vrste mirovina	Ukupno			Muškarci			Žene		
	Broj korisnika	Prosječna mirovina	Prosječan staž	Broj korisnika	Prosječna mirovina	Prosječan staž	Broj korisnika	Prosječna mirovina	Prosječan staž
0	1	2	3	4	5	6	7	8	9
Najniža mirovina (čl.49. st.3. ZOHBDR 2017.)	1109	2.976,90	06 11 15	990	2.971,70	07 00 08	119	3.020,18	06 03 18
Invalidska	55738	5.597,35	20 05 02	54677	5.607,13	20 05 01	1061	5.093,32	20 06 08
Obiteljska	14330	6.817,93	12 10 03	1226	7.174,97	08 09 23	13104	6.784,52	13 02 15
UKUPNO	71177	5.802,26	18 08 08	56893	5.595,06	19 11 10	14284	6.627,54	13 08 12

KORISNICI MIROVINA PREMA VRSTAMA MIROVINA, SPOLU, PROSJEČNOJ MIROVINI I PROSJEČNOM STAŽU KOJI SU PRAVO NA MIROVINU OSTVARILI PREMA UGOVORU IZMEĐU REPUBLIKE HRVATSKE I BOSNE I HERCEGOVINE O SURADNJI NA PODRUČJU PRAVA STRADALNIKA RATA U BOSNI I HERCEGOVINI KOJI SU BILI PRIPADNICI HRVATSKOG VIJEĆA OBRANE I ČLANOVA NJIHOVIH OBITELJI I GLAVI IX. ZOHBDR-a IZ 2017. - HVO

Tablica 20 e.

Stanje: 31. ožujka 2019.

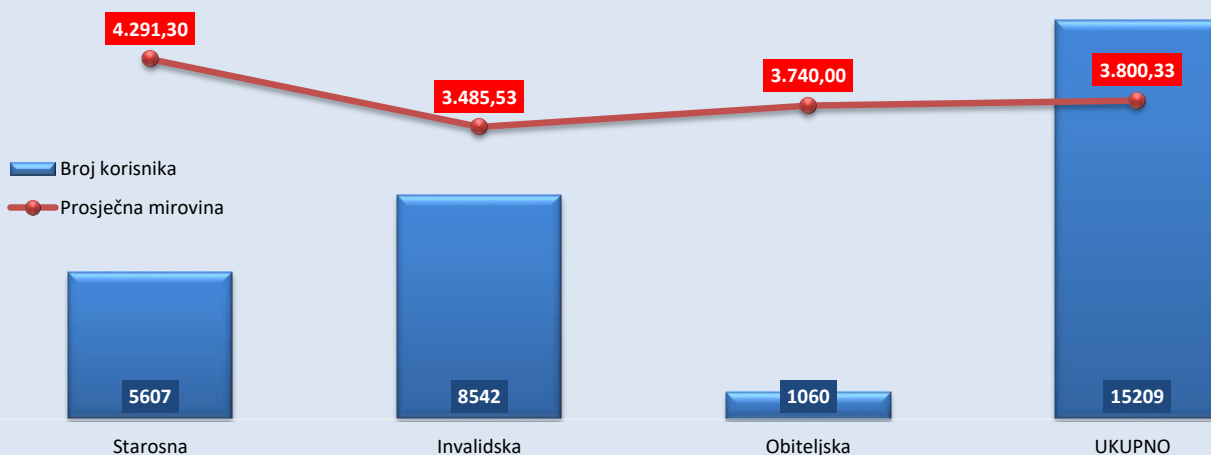
Vrste mirovina	Ukupno			Muškarci			Žene		
	Broj korisnika	Prosječna mirovina	Prosječan staž	Broj korisnika	Prosječna mirovina	Prosječan staž	Broj korisnika	Prosječna mirovina	Prosječan staž
0	1	2	3	4	5	6	7	8	9
Invalidska	6004	3.105,35	08 02 02	5932	3.110,83	08 02 03	72	2.653,55	07 04 20
Obiteljska	751	3.038,34	05 08 12	74	3.723,76	04 06 21	677	2.963,41	05 09 09
UKUPNO	6755	3.097,90	07 02 21	6006	3.118,38	08 00 15	749	2.933,63	05 09 12

Napomena:

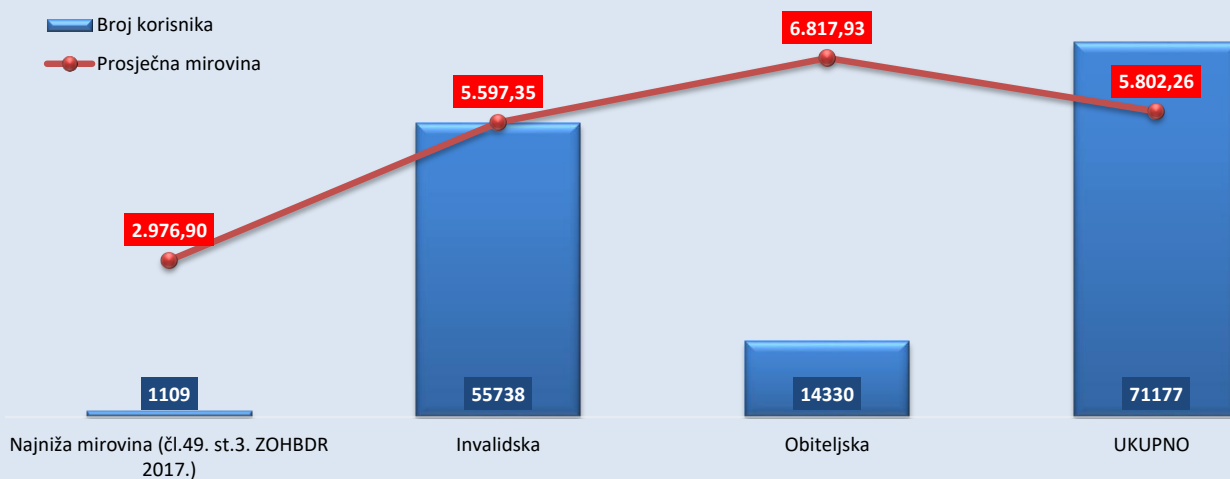
Primjena Odluke o prestanku smanjenja mirovina, odnosno dodatka mirovini prema članku 3.a Zakona o smanjenju mirovina određenih, odnosno ostvarenih prema posebnim propisima o mirovinskom osiguranju (NN 88/17).

Primjena odredbe članka 49. stavka 1. do 4. i 6., članka 50. i 51. te članka 206. Zakona o hrvatskim braniteljima iz Domovinskog rata i članovima njihovih obitelji (NN 121/17).

Korisnici mirovina koji su pravo na mirovinu ostvarili prema Zakonu o pravima iz mirovinskog osiguranja djelatnih vojnih osoba, policijskih službenika i ovlaštenih službenih osoba - DVO



Korisnici mirovina koji su pravo na mirovinu ostvarili prema Zakonu o hrvatskim braniteljima iz Domovinskog rata i članovima njihovih obitelji - ZOHBDR



Korisnici mirovina koji su pravo na mirovinu ostvarili prema Ugovoru između RH i BiH o suradnji na području prava stradalnika rata u Bosni i Hercegovini koji su bili pripadnici HVO-a i članova njihovih obitelji i glavi IX. ZOHBDR-a iz 2017. - HVO



KORISNICI MIROVINA - SUDIONICI NARODNOOSLOBODILAČKOG RATA - NOR

Tablica 20 f.

Stanje: 31. ožujka 2019.

Vrste mirovina	Ukupno			Muškarci			Žene		
	Broj korisnika	Prosječna mirovina	Prosječan staž	Broj korisnika	Prosječna mirovina	Prosječan staž	Broj korisnika	Prosječna mirovina	Prosječan staž
0	1	2	3	4	5	6	7	8	9
Starosna	1758	3.693,88	30 06 29	1060	3.850,93	33 05 19	698	3.455,38	26 02 06
Invalidska	415	3.376,95	22 03 19	228	3.330,07	24 09 25	187	3.434,11	19 02 28
Obiteljska	8756	2.664,56	29 03 27	498	2.458,80	26 02 08	8258	2.676,97	29 06 06
UKUPNO	10929	2.857,18	29 03 03	1786	3.396,26	30 04 00	9143	2.751,88	29 00 17

KORISNICI MIROVINA - PRIPADNICI HRVATSKE DOMOVINSKE VOJSKE OD 1941. DO 1945. GODINE

Tablica 20 g.

Stanje: 31. ožujka 2019.

Vrste mirovina	Ukupno			Muškarci			Žene		
	Broj korisnika	Prosječna mirovina	Prosječan staž	Broj korisnika	Prosječna mirovina	Prosječan staž	Broj korisnika	Prosječna mirovina	Prosječan staž
0	1	2	3	4	5	6	7	8	9
Starosna	571	3.212,33	35 02 15	570	3.211,76	35 02 18	1	3.540,02	30 01 16
Invalidska	150	2.930,13	28 08 20	149	2.933,31	28 09 08	1	2.457,36	21 08 17
Obiteljska	3995	2.312,61	32 10 10	110	2.365,26	33 02 09	3885	2.311,12	32 10 07
UKUPNO	4716	2.441,19	33 00 01	829	3.049,39	33 09 17	3887	2.311,48	32 10 06

KORISNICI MIROVINA - BIVŠI POLITIČKI ZATVORENICI

Tablica 20 h.

Stanje: 31. ožujka 2019.

Vrste mirovina	Ukupno			Muškarci			Žene		
	Broj korisnika	Prosječna mirovina	Prosječan staž	Broj korisnika	Prosječna mirovina	Prosječan staž	Broj korisnika	Prosječna mirovina	Prosječan staž
0	1	2	3	4	5	6	7	8	9
Starosna	995	4.437,84	35 05 06	897	4.443,45	35 09 21	98	4.386,47	32 00 09
Invalidska	290	4.025,80	25 07 20	277	3.985,50	25 07 23	13	4.884,41	25 05 20
Obiteljska	1670	3.531,45	33 02 27	67	3.512,65	31 01 27	1603	3.532,23	33 03 29
UKUPNO	2955	3.885,16	33 02 23	1241	4.290,98	33 03 12	1714	3.591,33	33 02 10

KORISNICI MIROVINA - PRIPADNICI BIVŠE JUGOSLAVENSKE NARODNE ARMIIJE - JNA

Tablica 20 i.

Stanje: 31. ožujka 2019.

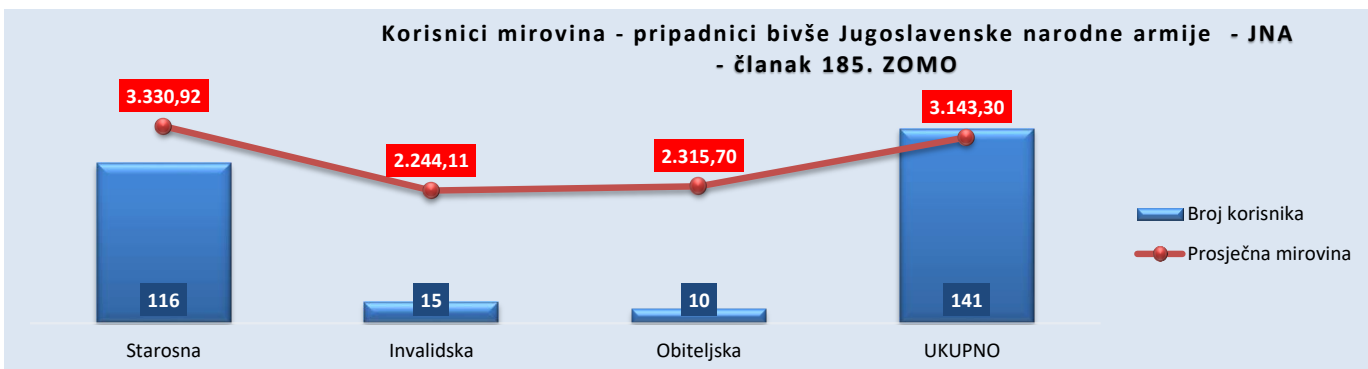
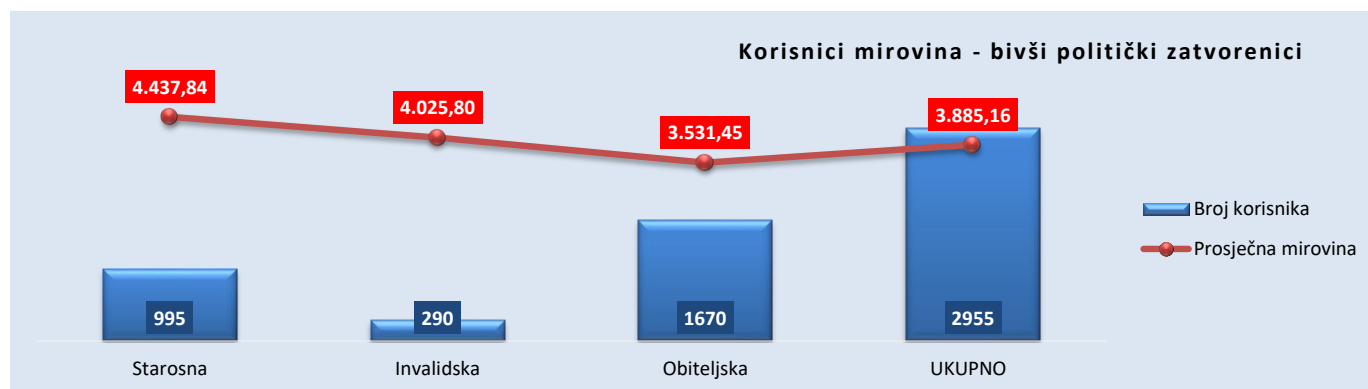
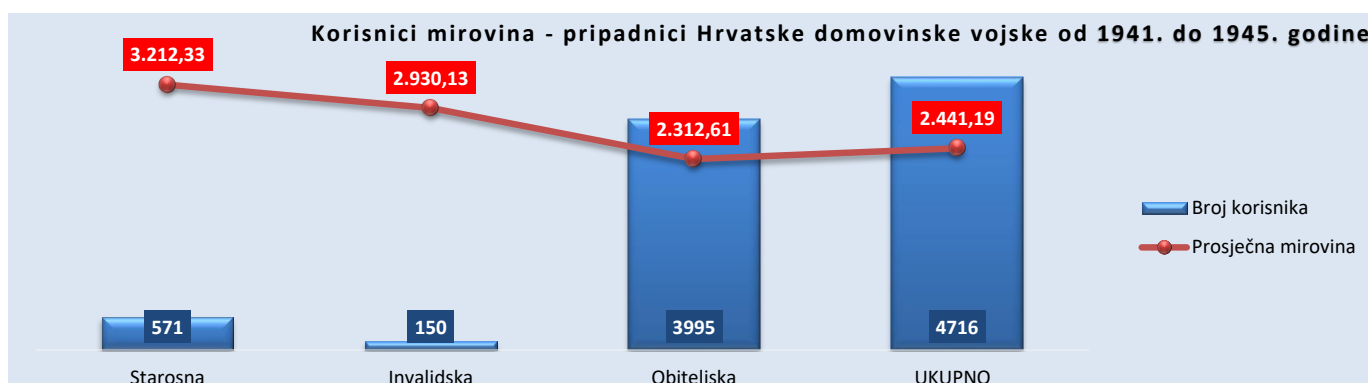
Vrste mirovina	Ukupno			Muškarci			Žene		
	Broj korisnika	Prosječna mirovina	Prosječan staž	Broj korisnika	Prosječna mirovina	Prosječan staž	Broj korisnika	Prosječna mirovina	Prosječan staž
0	1	2	3	4	5	6	7	8	9
Starosna	1592	3.840,29		1568	3.841,55		24	3.758,18	
Invalidska	879	3.452,23		837	3.435,08		42	3.793,94	
Obiteljska	3371	2.888,16		69	2.914,11		3302	2.887,62	
UKUPNO	5842	3.232,49		2474	3.678,17		3368	2.905,12	

KORISNICI MIROVINA - PRIPADNICI BIVŠE JUGOSLAVENSKE NARODNE ARMIIJE - JNA - ČLANAK 185. ZOMO

Tablica 20 j.

Stanje: 31. ožujka 2019.

Vrste mirovina	Ukupno			Muškarci			Žene		
	Broj korisnika	Prosječna mirovina	Prosječan staž	Broj korisnika	Prosječna mirovina	Prosječan staž	Broj korisnika	Prosječna mirovina	Prosječan staž
0	1	2	3	4	5	6	7	8	9
Starosna	116	3.330,92	38 11 18	115	3.326,22	39 00 01	1	3.870,88	35 00 06
Invalidska	15	2.244,11	27 10 28	15	2.244,11	27 10 28			
Obiteljska	10	2.315,70	38 09 25				10	2.315,70	38 09 25
UKUPNO	141	3.143,30	37 09 10	130	3.201,36	37 08 19	11	2.457,08	38 05 19



KORISNICI MIROVINA KOJIMA SU MIROVINE PRIZNATE PREMA OPĆIM PROPISIMA, A ODREĐENE PREMA ZOHBDR-u IZ 2017.

Tablica 20 k.

Stanje: 31. ožujka 2019.

Vrste mirovina	Ukupno			Muškarci			Žene		
	Broj korisnika	Prosječna mirovina	Prosječan staž	Broj korisnika	Prosječna mirovina	Prosječan staž	Broj korisnika	Prosječna mirovina	Prosječan staž
0	1	2	3	4	5	6	7	8	9
Starosna	15098	2.843,98	33 11 18	13815	2.840,62	34 02 19	1283	2.880,16	31 01 21
Invalidska	15778	2.611,29	23 03 17	15215	2.610,45	23 04 03	563	2.633,81	22 01 00
Obiteljska	7126	2.149,48	24 11 06	734	2.213,08	20 03 28	6392	2.142,17	25 05 13
UKUPNO	38002	2.617,14	27 10 04	29764	2.707,48	28 03 24	8238	2.290,71	26 01 08

KORISNICI MIROVINA - ČLANOVI IZVRŠNOG VIJEĆA SABORA, SAVEZNOG IZVRŠNOG VIJEĆA I ADMINISTRATIVNO UMIROVLJENI JAVNI SLUŽBENICI

Tablica 20 l.

Stanje: 31. ožujka 2019.

Vrste mirovina	Ukupno			Muškarci			Žene		
	Broj korisnika	Prosječna mirovina	Prosječan staž	Broj korisnika	Prosječna mirovina	Prosječan staž	Broj korisnika	Prosječna mirovina	Prosječan staž
0	1	2	3	4	5	6	7	8	9
Starosna	61	3.647,15	29 06 13	31	3.949,26	30 09 24	30	3.334,98	28 00 24
Invalidska									
Obiteljska	38	2.665,85	25 10 11	5	1.992,02	11 00 18	33	2.767,95	26 08 07
UKUPNO	99	3.270,49	28 07 17	36	3.677,42	30 02 09	63	3.037,96	27 06 06

KORISNICI MIROVINA - BIVŠI SLUŽBENICI U SAVEZNIM TIJELIMA BIVŠE SFRJ - članak 38. ZOMO

Tablica 20 m.

Stanje: 31. ožujka 2019.

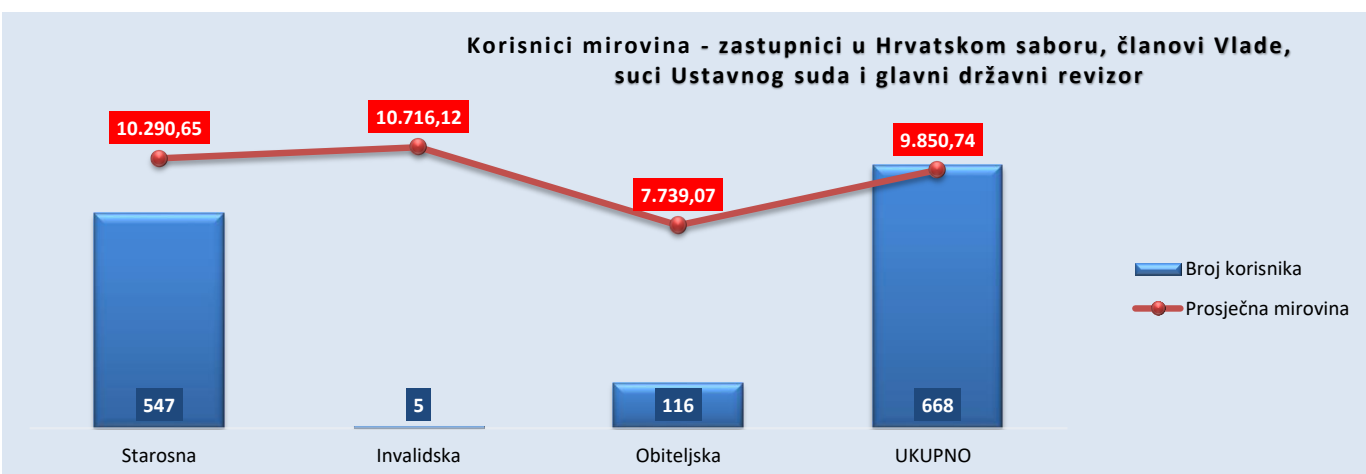
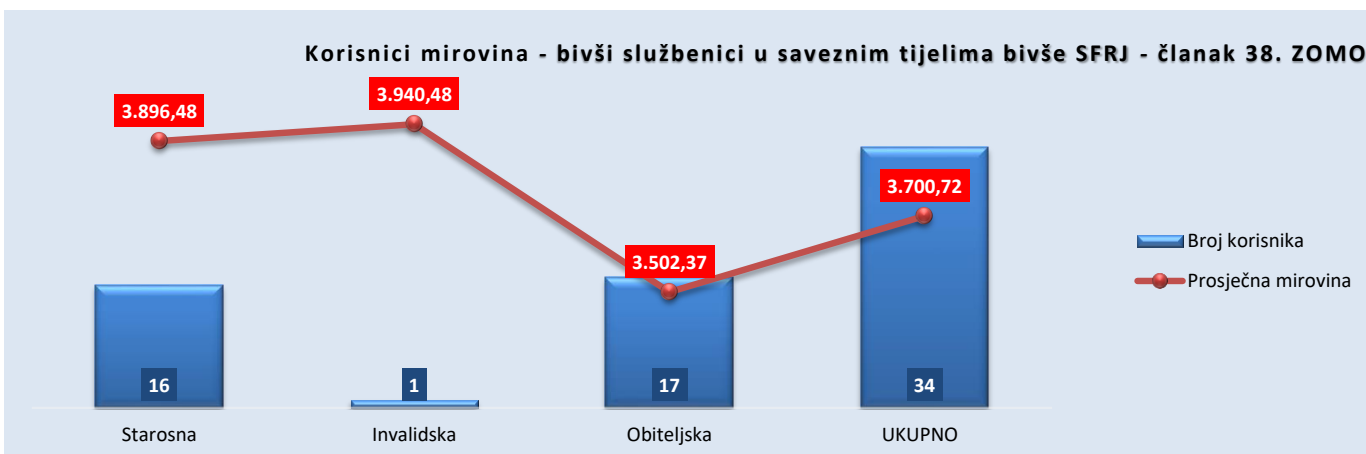
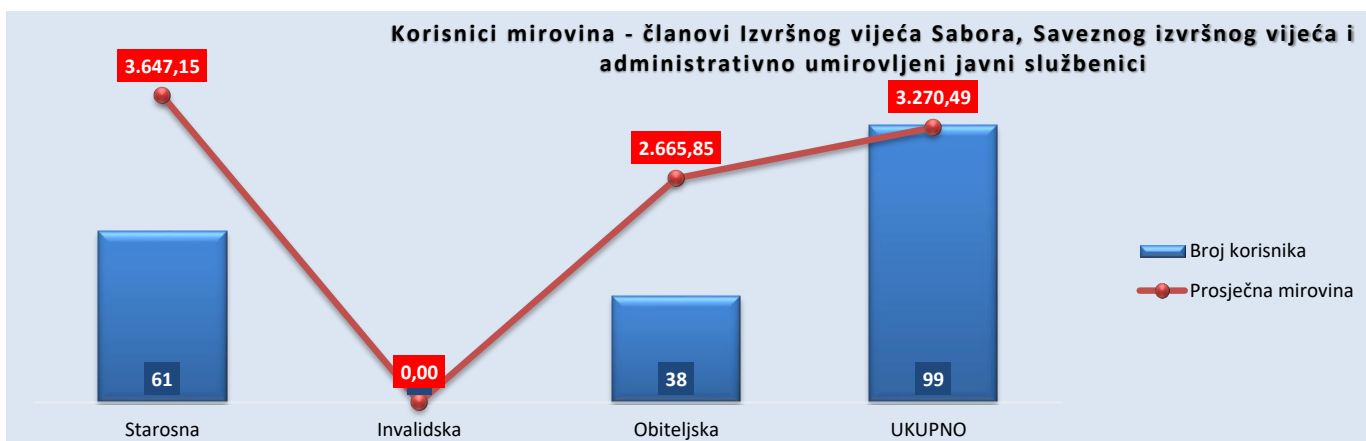
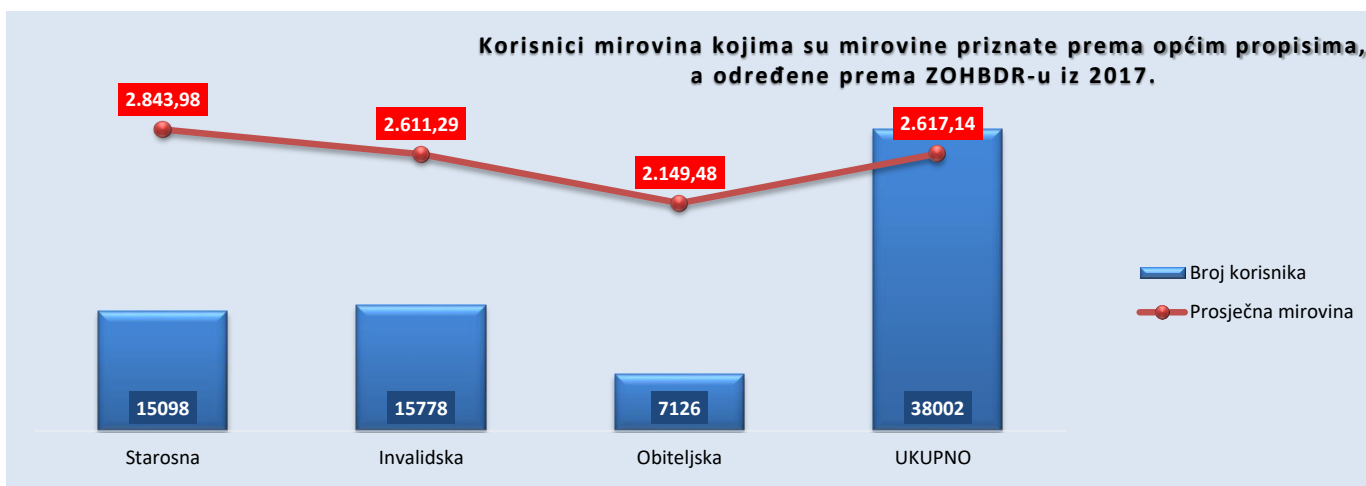
Vrste mirovina	Ukupno			Muškarci			Žene		
	Broj korisnika	Prosječna mirovina	Prosječan staž	Broj korisnika	Prosječna mirovina	Prosječan staž	Broj korisnika	Prosječna mirovina	Prosječan staž
0	1	2	3	4	5	6	7	8	9
Starosna	16	3.896,48		12	3.962,66		4	3.697,94	
Invalidska	1	3.940,48					1	3.940,48	
Obiteljska	17	3.502,37					17	3.502,37	
UKUPNO	34	3.700,72		12	3.962,66		22	3.557,84	

KORISNICI MIROVINA - ZASTUPNICI U HRVATSKOM SABORU, ČLANOVI VLADE, SUCI USTAVNOG SUDA I GLAVNI DRŽAVNI REVIZOR

Tablica 20 n.

Stanje: 31. ožujka 2019.

Vrste mirovina	Ukupno			Muškarci			Žene		
	Broj korisnika	Prosječna mirovina	Prosječan staž	Broj korisnika	Prosječna mirovina	Prosječan staž	Broj korisnika	Prosječna mirovina	Prosječan staž
0	1	2	3	4	5	6	7	8	9
Starosna	547	10.290,65	32 10 13	480	10.337,67	33 01 29	67	9.953,81	30 08 10
Invalidska	5	10.716,12	23 05 13	5	10.716,12	23 05 13			
Obiteljska	116	7.739,07	35 00 19	5	7.094,86	31 04 25	111	7.768,09	35 02 20
UKUPNO	668	9.850,74	33 02 01	490	10.308,44	33 00 17	178	8.590,80	33 06 03



KORISNICI MIROVINA - RADNICI U ISTARSKIM UGLJENOKOPIMA "TUPLJAK" d.d. LABIN

Tablica 20 o.

Stanje: 31. ožujka 2019.

Vrste mirovina	Ukupno			Muškarci			Žene		
	Broj korisnika	Prosječna mirovina	Prosječan staž	Broj korisnika	Prosječna mirovina	Prosječan staž	Broj korisnika	Prosječna mirovina	Prosječan staž
0	1	2	3	4	5	6	7	8	9
Starosna	121	3.774,31	31 03 00	121	3.774,31	31 03 00			
Invalidska	116	4.057,76	27 11 20	116	4.057,76	27 11 20			
Obiteljska	19	2.809,39	30 09 06				19	2.809,39	30 09 06
UKUPNO	256	3.831,13	29 08 23	237	3.913,04	29 07 22	19	2.809,39	30 09 06

KORISNICI MIROVINA - RADNICI PROFESIONALNO IZLOŽENI AZBESTU

Tablica 20 p.

Stanje: 31. ožujka 2019.

Vrste mirovina	Ukupno			Muškarci			Žene		
	Broj korisnika	Prosječna mirovina	Prosječan staž	Broj korisnika	Prosječna mirovina	Prosječan staž	Broj korisnika	Prosječna mirovina	Prosječan staž
0	1	2	3	4	5	6	7	8	9
Starosna	828	3.138,03	27 08 11	510	3.240,22	29 03 00	318	2.974,13	25 02 09
Invalidska									
Obiteljska	40	2.567,95	30 07 26	3	2.606,51	28 00 01	37	2.564,82	30 10 15
UKUPNO	868	3.111,76	27 10 01	513	3.236,52	29 02 27	355	2.931,47	25 09 14

KORISNICI MIROVINA – OSIGURANICI - ČLANOVI POSADE BRODA U MEĐUNARODNOJ PLOVIDBI I NACIONALNOJ PLOVIDBI

Tablica 20 r.

Stanje: 31. ožujka 2019.

Vrste mirovina	Ukupno			Muškarci			Žene		
	Broj korisnika	Prosječna mirovina	Prosječan staž	Broj korisnika	Prosječna mirovina	Prosječan staž	Broj korisnika	Prosječna mirovina	Prosječan staž
0	1	2	3	4	5	6	7	8	9
Starosna	162	2.078,15	29 06 09	161	2.076,46	29 05 13	1	2.350,80	41 03 20
Invalidska									
Obiteljska	4	1.366,55	26 05 23				4	1.366,55	26 05 23
UKUPNO	166	2.061,00	29 05 13	161	2.076,46	29 05 13	5	1.563,40	29 05 10

KORISNICI MIROVINA - REDOVITI ČLANOVI HRVATSKE AKADEMIJE ZNANOSTI I UMJETNOSTI - HAZU

Tablica 20 s.

Stanje: 31. ožujka 2019.

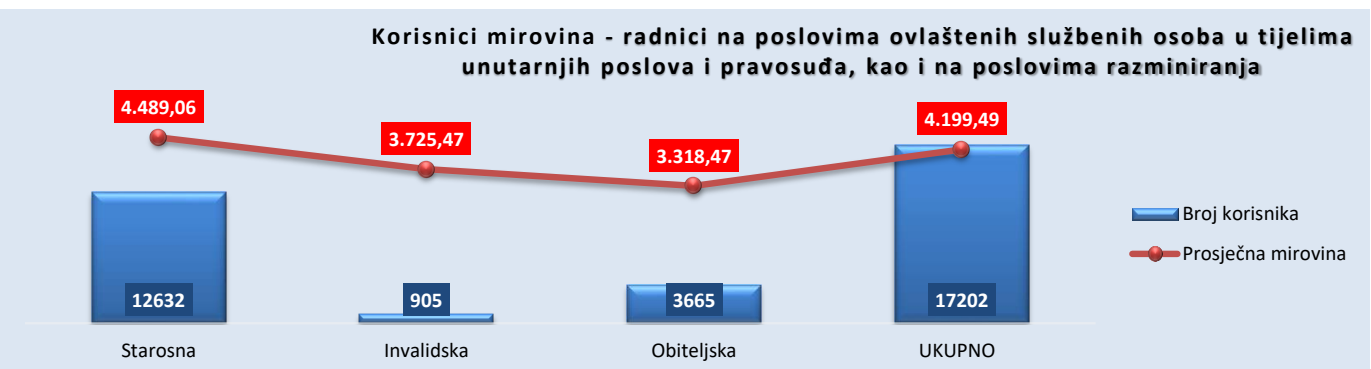
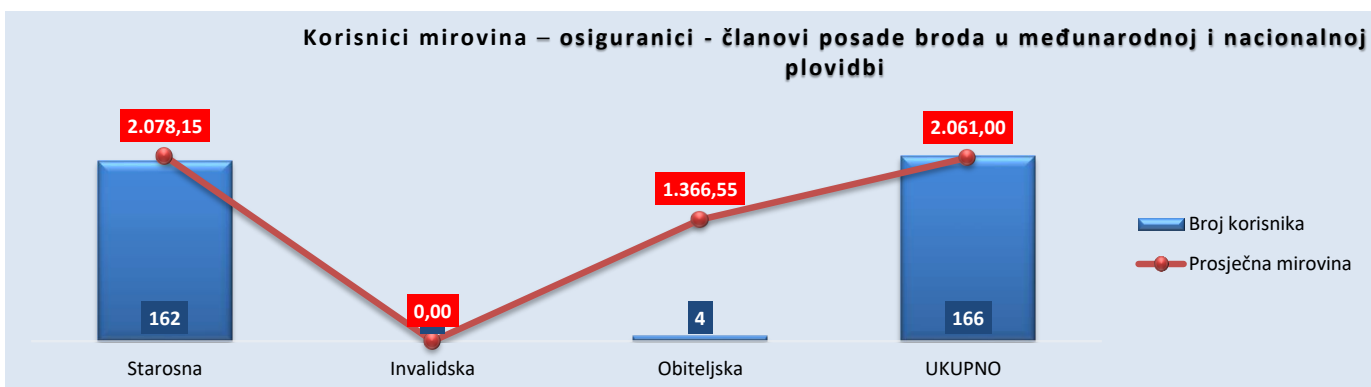
Vrste mirovina	Ukupno			Muškarci			Žene		
	Broj korisnika	Prosječna mirovina	Prosječan staž	Broj korisnika	Prosječna mirovina	Prosječan staž	Broj korisnika	Prosječna mirovina	Prosječan staž
0	1	2	3	4	5	6	7	8	9
Starosna	93	9.951,91	42 04 22	82	9.864,12	42 04 09	11	10.606,36	42 07 28
Invalidska									
Obiteljska	51	6.865,21	40 06 21	1	7.086,70	41 00 28	50	6.860,78	40 06 17
UKUPNO	144	8.858,70	41 08 29	83	9.830,65	42 04 03	61	7.536,21	40 11 06

KORISNICI MIROVINA - RADNICI NA POSLOVIMA OVLAŠTENIH SLUŽBENIH OSOBA U TIJELIMA UNUTARNJIH POSLOVA I PRAVOSUĐA, KAO I NA POSLOVIMA RAZMINIRANJA

Tablica 20 t.

Stanje: 31. ožujka 2019.

Vrste mirovina	Ukupno			Muškarci			Žene		
	Broj korisnika	Prosječna mirovina	Prosječan staž	Broj korisnika	Prosječna mirovina	Prosječan staž	Broj korisnika	Prosječna mirovina	Prosječan staž
0	1	2	3	4	5	6	7	8	9
Starosna	12632	4.489,06	33 08 19	11530	4.497,10	33 08 14	1102	4.404,97	33 10 15
Invalidska	905	3.725,47	24 10 22	785	3.699,42	24 07 22	120	3.895,90	26 06 03
Obiteljska	3665	3.318,47	32 09 29	167	3.262,16	28 04 20	3498	3.321,15	33 00 11
UKUPNO	17202	4.199,49	33 00 18	12482	4.430,41	33 00 17	4720	3.588,81	33 00 20



KORISNICI MIROVINA PREMA VRSTAMA MIROVINA, PODRUČNIM SLUŽBAMA I PODRUČNIM UREDIMA KOJI SU PRAVO NA MIROVINU OSTVARILI PREMA ZAKONU O MIROVINSKOM OSIGURANJU

Tablica 21.

Stanje: 31. ožujka 2019.

Red. broj	Područna služba / područni ured u *	Vrste mirovina							
		UKUPNO		Starosna mirovina***		Invalidska mirovina***		Obiteljska mirovina	
		Broj korisnika	Prosječna mirovina	Broj korisnika	Prosječna mirovina	Broj korisnika	Prosječna mirovina	Broj korisnika	Prosječna mirovina
0	1	2	3	4	5	6	7	8	9
1.	Bjelovaru	32798	2.056,90	22384	2.172,10	3526	1.953,02	6888	1.735,70
2.	Dubrovniku	32328	2.462,35	23824	2.619,11	2382	1.949,48	6122	2.051,86
3.	Gospiću	15127	2.055,85	10085	2.153,71	1318	2.103,68	3724	1.773,91
4.	Karlovcu	36906	2.251,49	26695	2.377,18	2921	2.045,96	7290	1.873,55
5.	Koprivnici	28188	2.151,47	19205	2.277,39	3623	2.012,80	5360	1.794,05
6.	Osijeku - PS	80802	2.172,45	54177	2.322,01	8742	1.921,09	17883	1.842,23
7.	Požegi	18976	2.012,69	12305	2.146,33	2543	1.886,49	4128	1.692,06
8.	Puli - Pola	56954	2.737,92	42399	2.914,13	4522	2.087,91	10033	2.286,22
9.	Rijeci - PS	90424	2.772,01	67316	2.941,43	6688	2.063,41	16420	2.366,08
10.	Sisku	49948	2.193,91	32996	2.338,07	4791	2.008,74	12161	1.875,70
11.	Slavonskom Brodu	34555	2.101,24	22102	2.255,84	3788	1.908,44	8665	1.791,18
12.	Splitu - PS	109667	2.504,91	72944	2.743,67	15099	1.961,28	21624	2.079,07
13.	Šibeniku	31413	2.321,47	21113	2.472,57	2945	2.032,35	7355	2.003,49
14.	Varaždinu - PS	67082	2.245,27	45697	2.424,38	9938	1.885,38	11447	1.842,70
15.	Virovitici	15564	2.218,41	9905	2.376,21	1894	2.053,36	3765	1.886,29
16.	Vukovaru	35980	2.206,86	24176	2.323,84	4070	2.001,60	7734	1.949,22
17.	Zadru	41954	2.427,83	30482	2.544,11	3475	2.132,61	7997	2.112,90
18.	Zagrebu - PS **	369473	2.583,36	269538	2.782,12	36755	2.015,11	63180	2.066,00
UKUPNO		1148139	2.432,57	807343	2.614,74	119020	1.992,14	221776	2.005,79

Napomena:

Podaci za Područni ured u Čakovcu, koji je djelomično u funkciji, uključeni su u podatke Područne službe u Varaždinu, a podaci za Područni ured u Zaboku, koji još nije u funkciji, uključeni su u podatke Područne službe u Zagrebu.

* Prema Statutu Hrvatskog zavoda za mirovinsko osiguranje (NN 28/14 i 24/15), status područne službe imaju: Osijek, Rijeka, Split, Varaždin i Zagreb. Ostale ustrojstvene jedinice Zavoda imaju status područnog ureda.

** Primjena Statuta Hrvatskog zavoda za mirovinsko osiguranje (NN 28/14 i 24/15) i Pravilnika o unutarnjem ustrojstvu Hrvatskog zavoda za mirovinsko osiguranje od 1. rujna 2014.

U broj korisnika mirovina nisu uključeni korisnici mirovina DVO, ZOHBDR i HVO.

*** Primjena čl. 175. st. 7. i čl. 58. Zakona o mirovinskom osiguranju (NN 157/13, 151/14, 33/15, 93/15, 120/16, 18/18, 62/18 i 115/18).

Od obrade mirovina za rujna 2017. (isplata u listopadu 2017.) primjenjuje se Odluka o prestanku smanjenja mirovina, odnosno dodatka mirovini prema članku 3.a Zakona o smanjenju mirovina određenih, odnosno ostvarenih prema posebnim propisima o mirovinskom osiguranju (NN 88/17).



KORISNICI MIROVINA PREMA VRSTAMA MIROVINA, PODRUČNIM SLUŽBAMA I PODRUČNIM UREDIMA KOJI SU PRAVO NA MIROVINU OSTVARILI PREMA ZAKONU O PRAVIMA IZ MIROVINSKOG OSIGURANJA DJELATNIH VOJNIH OSOBA, POLICIJSKIH SLUŽBENIKA I OVLAŠTENIH SLUŽBENIH OSOBA - DVO

Tablica 21 a.

Stanje: 31. ožujka 2019.

Red. broj	Područna služba / područni ured u *	Vrste mirovina							
		UKUPNO		Starosna mirovina		Invalidska mirovina		Obiteljska mirovina	
		Broj korisnika	Prosječna mirovina	Broj korisnika	Prosječna mirovina	Broj korisnika	Prosječna mirovina	Broj korisnika	Prosječna mirovina
0	1	2	3	4	5	6	7	8	9
1.	Bjelovaru	414	3.516,55	130	3.950,06	260	3.300,38	24	3.510,21
2.	Dubrovniku	246	3.653,60	102	4.231,46	133	3.282,15	11	2.786,34
3.	Gospiću	440	3.819,94	119	4.197,68	298	3.677,34	23	3.713,09
4.	Karlovcu	617	3.815,32	250	4.269,83	317	3.496,77	50	3.562,35
5.	Koprivnici	334	3.641,29	109	4.107,17	205	3.365,15	20	3.932,73
6.	Osijeku - PS	2038	3.573,89	739	3.779,58	1168	3.439,77	131	3.609,30
7.	Požegi	436	3.511,29	126	3.867,17	280	3.349,55	30	3.526,18
8.	Puli - Pola	403	4.108,78	191	4.764,91	185	3.470,12	27	3.843,36
9.	Rijeci - PS	513	3.752,86	160	4.385,71	321	3.435,20	32	3.775,14
10.	Sisku	614	3.408,03	199	3.772,49	387	3.242,99	28	3.098,91
11.	Slavonskom Brodu	836	3.398,71	287	3.450,90	490	3.349,41	59	3.554,25
12.	Splitu - PS	1317	4.058,49	605	4.608,78	572	3.522,25	140	3.871,34
13.	Šibeniku	300	3.969,18	137	4.456,53	140	3.611,09	23	3.245,93
14.	Varaždinu - PS	721	3.643,47	203	4.000,46	472	3.483,02	46	3.714,34
15.	Virovitici	439	3.366,76	118	3.486,72	291	3.303,50	30	3.508,55
16.	Vukovaru	860	3.500,39	336	3.529,27	461	3.466,42	63	3.595,01
17.	Zadru	648	3.963,23	296	4.407,08	311	3.583,87	41	3.636,50
18.	Zagrebu - PS **	4033	4.127,17	1500	4.903,68	2251	3.620,61	282	4.040,21
UKUPNO		15209	3.800,33	5607	4.291,30	8542	3.485,53	1060	3.740,00

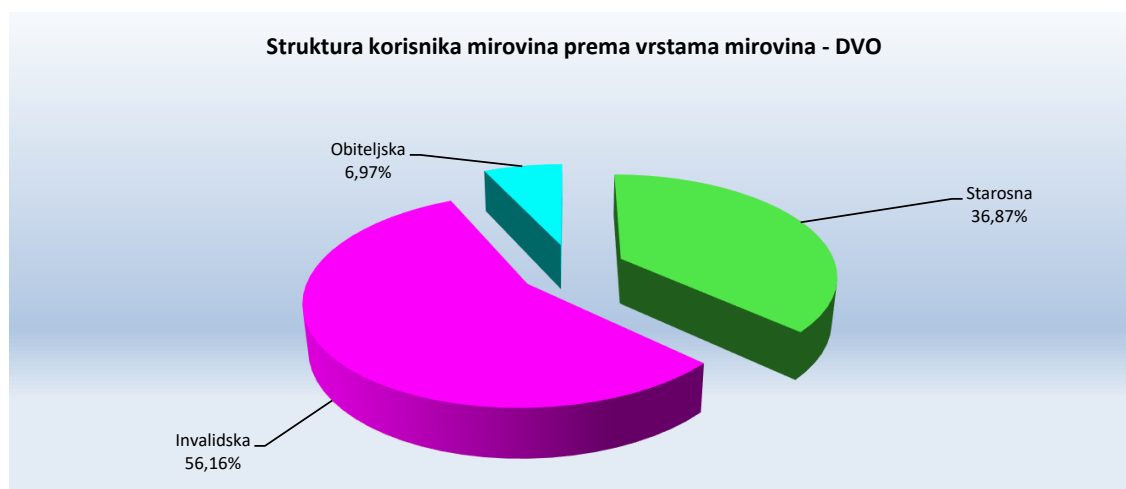
Napomena:

Podaci za Područni ured u Čakovcu, koji je djelomično u funkciji, uključeni su u podatke Područne službe u Varaždinu, a podaci za Područni ured u Zaboku, koji još nije u funkciji, uključeni su u podatke Područne službe u Zagrebu.

* Prema Statutu Hrvatskog zavoda za mirovinsko osiguranje (NN 28/14 i 24/15), status područne službe imaju: Osijek, Rijeka, Split, Varaždin i Zagreb. Ostale ustrojstvene jedinice Zavoda imaju status područnog ureda.

** Primjena Statuta Hrvatskog zavoda za mirovinsko osiguranje (NN 28/14 i 24/15) i Pravilnika o unutarnjem ustrojstvu Hrvatskog zavoda za mirovinsko osiguranje od 1. rujna 2014.

Od obrade mirovina za rujna 2017. (isplata u listopadu 2017.) primjenjuje se Odluka o prestanku smanjenja mirovina, odnosno dodatka mirovini prema članku 3.a Zakona o smanjenju mirovina određenih, odnosno ostvarenih prema posebnim propisima o mirovinskom osiguranju (NN 88/17).



KORISNICI MIROVINA PREMA VRSTAMA MIROVINA, PODRUČNIM SLUŽBAMA I PODRUČNIM UREDIMA KOJI SU PRAVO NA MIROVINU OSTVARILI PREMA Zakonu o hrvatskim braniteljima iz Domovinskog rata i članovima njihovih obitelji - ZOHBDP

Tablica 21 b.

Stanje: 31. ožujka 2019.

Red. broj	Područna služba / područni ured u *	Vrste mirovina							
		UKUPNO		Najniža mirovina (čl. 49. st.3. ZOHBDP 2017.)		Invalidska mirovina		Obiteljska mirovina	
		Broj korisnika	Prosječna mirovina	Broj korisnika	Prosječna mirovina	Broj korisnika	Prosječna mirovina	Broj korisnika	Prosječna mirovina
0	1	2	3	4	5	6	7	8	9
1.	Bjelovaru	1758	5.615,59	43	2.888,50	1340	5.397,47	375	6.707,70
2.	Dubrovniku	2313	5.426,49	42	2.942,25	1880	5.198,98	391	6.787,27
3.	Gospiću	1273	5.646,11	42	3.015,86	986	5.465,05	245	6.825,69
4.	Karlovcu	2843	5.608,99	98	3.040,48	2136	5.435,62	609	6.630,40
5.	Koprivnici	1117	5.564,47	19	2.900,71	920	5.520,67	178	6.075,22
6.	Osijeku - PS	7615	5.502,00	96	3.021,84	6086	5.325,63	1433	6.417,23
7.	Požegi	1754	5.690,89	23	2.943,39	1415	5.426,03	316	7.076,90
8.	Puli - Pola	799	6.249,87	4	2.870,07	623	6.053,20	172	7.040,84
9.	Rijeci - PS	1641	5.732,45	55	2.882,40	1246	5.493,58	340	7.068,88
10.	Sisku	4349	5.446,49	111	3.047,15	3441	5.344,17	797	6.222,42
11.	Slavonskom Brodu	4415	5.766,74	88	2.941,73	3435	5.567,68	892	6.812,00
12.	Splitu - PS	10102	5.397,91	54	2.950,88	8745	5.272,75	1303	6.339,34
13.	Šibeniku	3236	5.341,62	39	2.949,82	2814	5.294,21	383	5.933,46
14.	Varaždinu - PS	1793	6.180,17	15	2.890,82	1480	6.064,96	298	6.917,95
15.	Virovitici	1795	5.265,45	20	2.901,34	1481	5.073,60	294	6.392,72
16.	Vukovaru	5728	6.087,26	134	3.089,42	4255	6.028,04	1339	6.575,47
17.	Zadru	3598	5.437,97	75	2.952,25	2973	5.311,69	550	6.459,56
18.	Zagrebu - PS **	15048	6.579,27	151	2.899,07	10482	6.271,81	4415	7.435,29
UKUPNO		71177	5.802,26	1109	2.976,90	55738	5.597,35	14330	6.817,93

Napomena:

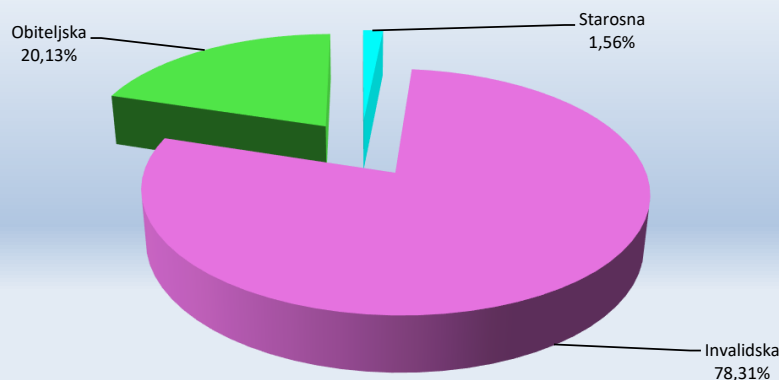
Podaci za Područni ured u Čakovcu, koji je djelomično u funkciji, uključeni su u podatke Područne službe u Varaždinu, a podaci za Područni ured u Zaboku, koji još nije u funkciji, uključeni su u podatke Područne službe u Zagrebu.

* Prema Statutu Hrvatskog zavoda za mirovinsko osiguranje (NN 28/14 i 24/15), status područne službe imaju: Osijek, Rijeka, Split, Varaždin i Zagreb. Ostale ustrojstvene jedinice Zavoda imaju status područnog ureda.

** Primjena Statuta Hrvatskog zavoda za mirovinsko osiguranje (NN 28/14 i 24/15) i Pravilnika o unutarnjem ustrojstvu Hrvatskog zavoda za mirovinsko osiguranje od 1. rujna 2014.

Od obrade mirovina za rujna 2017. (isplata u listopadu 2017.) primjenjuje se Odluka o prestanku smanjenja mirovina, odnosno dodatka mirovini prema članku 3.a Zakona o smanjenju mirovina određenih, odnosno ostvarenih prema posebnim propisima o mirovinskom osiguranju (NN 88/17).

Od obrade mirovina za ožujak 2018. (isplata u travnju 2018.) u primjeni su odredbe članka 49. st. 1.-4. i stavka 6., članka 50., 51. te članka 206. Zakona o hrvatskim braniteljima iz Domovinskog rata i članovima njihovih obitelji (NN 121/17).

Struktura korisnika mirovina prema vrstama mirovina - ZOHBDP

KORISNICI MIROVINA PREMA VRSTAMA MIROVINA, PODRUČNIM SLUŽBAMA I PODRUČNIM UREDIMA KOJI SU PRAVO NA MIROVINU OSTVARILI PREMA UGOVORU IZMEĐU REPUBLIKE HRVATSKE I BOSNE I HERCEGOVINE O SURADNJI NA PODRUČJU PRAVA STRADALNIKA RATA U BOSNI I HERCEGOVINI KOJI SU BILI PRIPADNICI HRVATSKOG VIJEĆA OBRANE I ČLANOVA NJIHOVIH OBITELJI I GLAVI IX. ZOHBDR-a IZ 2017. - HVO

Tablica 21 c.

Stanje: 31. ožujka 2019.

Red. broj	Područna služba / područni ured u *	Vrste mirovina					
		UKUPNO		Invalidska mirovina		Obiteljska mirovina	
		Broj korisnika	Prosječna mirovina	Broj korisnika	Prosječna mirovina	Broj korisnika	Prosječna mirovina
0	1	2	3	4	5	6	7
1.	Bjelovaru	80	3.296,06	71	3.367,00	9	2.736,38
2.	Dubrovniku	160	2.890,12	143	2.962,14	17	2.284,25
3.	Gospiću	14	2.762,40	12	2.778,31	2	2.666,94
4.	Karlovcu	39	3.122,67	33	2.937,22	6	4.142,68
5.	Koprivnici	105	2.898,05	96	2.908,87	9	2.782,65
6.	Osijeku - PS	497	2.695,13	447	2.728,24	50	2.399,14
7.	Požegi	99	3.037,90	88	3.058,94	11	2.869,56
8.	Puli - Pola	228	2.661,33	215	2.669,59	13	2.524,78
9.	Rijeci - PS	385	2.700,72	354	2.727,33	31	2.396,75
10.	Sisku	217	3.272,63	198	3.279,44	19	3.201,67
11.	Slavonskom Brodu	481	3.369,87	372	3.290,29	109	3.641,46
12.	Splitu - PS	745	2.873,23	687	2.892,50	58	2.644,99
13.	Šibeniku	374	3.048,75	350	3.090,60	24	2.438,55
14.	Varaždinu - PS	200	3.042,38	186	3.055,21	14	2.871,99
15.	Virovitici	6	2.292,69	3	2.143,14	3	2.442,24
16.	Vukovaru	174	3.032,84	155	3.055,51	19	2.847,85
17.	Zadru	188	3.258,16	175	3.300,87	13	2.683,16
18.	Zagrebu - PS **	2763	3.284,23	2419	3.297,26	344	3.192,57
UKUPNO		6755	3.097,90	6004	3.105,35	751	3.038,34

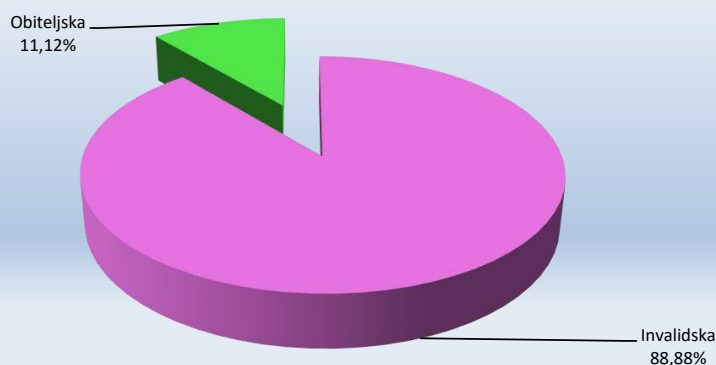
Napomena:

Podaci za Područni ured u Čakovcu, koji je djelomično u funkciji, uključeni su u podatke Područne službe u Varaždinu, a podaci za Područni ured u Zaboku, koji još nije u funkciji, uključeni su u podatke Područne službe u Zagrebu.

* Prema Statutu Hrvatskog zavoda za mirovinsko osiguranje (NN 28/14 i 24/15), status područne službe imaju: Osijek, Rijeka, Split, Varaždin i Zagreb. Ostale ustrojstvene jedinice Zavoda imaju status područnog ureda.

** Primjena Statuta Hrvatskog zavoda za mirovinsko osiguranje (NN 28/14 i 24/15) i Pravilnika o unutarnjem ustrojstvu Hrvatskog zavoda za mirovinsko osiguranje od 1. rujna 2014.

Od obrade mirovina za rujna 2017. (isplata u listopadu 2017.) primjenjuje se Odluka o prestanku smanjenja mirovina, odnosno dodatka mirovini prema članku 3.a Zakona o smanjenju mirovina određenih, odnosno ostvarenih prema posebnim propisima o mirovinskom osiguranju (NN 88/17).

Struktura korisnika mirovina prema vrstama mirovina - HVO

KORISNICI MIROVINA PREMA VRSTAMA MIROVINA I ŽUPANIJAMA KOJI SU PRAVO NA MIROVINU OSTVARILI PREMA ZAKONU O MIROVINSKOM OSIGURANJU

Tablica 22.

Stanje: 31. ožujka 2019.

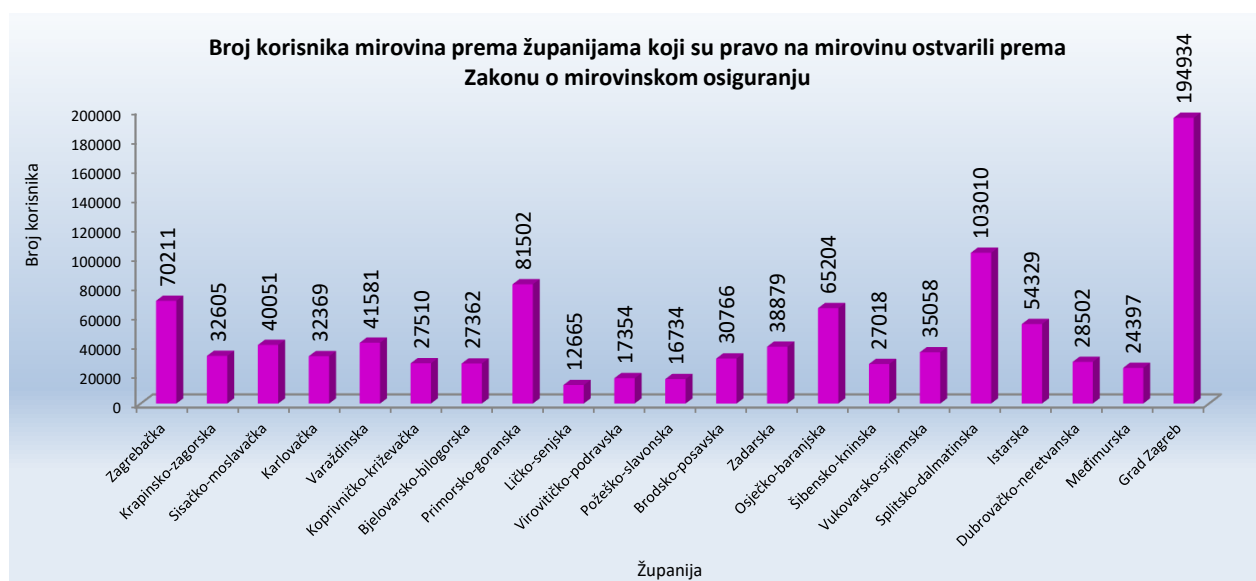
Red. broj	Županija	Vrste mirovina							
		UKUPNO		Starosna mirovina*		Invalidska mirovina*		Obiteljska mirovina	
		Broj korisnika	Prosječna mirovina	Broj korisnika	Prosječna mirovina	Broj korisnika	Prosječna mirovina	Broj korisnika	Prosječna mirovina
0	1	2	3	4	5	6	7	8	9
1.	Zagrebačka	70211	2.554,57	49476	2.749,80	8345	2.106,78	12390	2.076,58
2.	Krapinsko-zagorska	32605	2.283,95	19032	2.534,53	6472	1.962,79	7101	1.905,08
3.	Sisačko-moslavačka	40051	2.434,62	26349	2.622,18	4330	2.105,92	9372	2.059,18
4.	Karlovačka	32369	2.435,04	23514	2.573,70	2721	2.137,55	6134	2.035,43
5.	Varaždinska	41581	2.369,61	27945	2.579,12	6541	1.933,71	7095	1.946,27
6.	Koprivničko-križevačka	27510	2.196,92	18733	2.328,71	3602	2.033,52	5175	1.833,56
7.	Bjelovarsko-bilogorska	27362	2.226,80	18632	2.362,21	3164	2.029,29	5566	1.885,78
8.	Primorsko-goranska	81502	2.990,59	61839	3.141,35	5979	2.209,71	13684	2.650,48
9.	Ličko-senjska	12665	2.173,95	8523	2.282,81	1218	2.164,79	2924	1.860,43
10.	Virovitičko-podravsko	17354	2.154,45	11068	2.307,40	2140	2.012,72	4146	1.819,31
11.	Požeško-slavonska	16734	2.140,26	10723	2.312,17	2482	1.912,97	3529	1.777,75
12.	Brodsko-posavska	30766	2.237,79	19582	2.425,97	3662	1.941,24	7522	1.892,28
13.	Zadarska	38879	2.519,81	28311	2.644,36	3352	2.164,76	7216	2.196,07
14.	Osječko-baranjska	65204	2.421,22	43297	2.621,53	8003	1.988,58	13904	2.046,46
15.	Šibensko-kninska	27018	2.471,99	17996	2.653,85	2759	2.105,25	6263	2.110,99
16.	Vukovarsko-srijemska	35058	2.246,59	23029	2.400,20	4131	2.008,13	7898	1.923,43
17.	Splitsko-dalmatinska	103010	2.624,01	68942	2.869,86	14628	1.999,72	19440	2.221,91
18.	Istarska	54329	2.859,60	40985	3.023,04	4262	2.172,78	9082	2.444,35
19.	Dubrovačko-neretvanska	28502	2.719,82	21326	2.876,54	2155	2.078,66	5021	2.329,34
20.	Međimurska	24397	2.137,24	16904	2.298,04	3438	1.813,44	4055	1.741,41
21.	Grad Zagreb	194934	3.224,92	150734	3.421,80	18036	2.198,69	26164	2.798,13
UKUPNO		1002041	2.643,34	706940	2.849,30	111420	2.062,31	183681	2.203,10
	Isplata u republike bivše SFRJ	117317	1.050,41	77076	1.039,89	6475	998,91	33766	1.084,31
	Isplata u inozemstvo (bez republike bivše SFRJ)	28781	728,49	23327	709,72	1125	759,40	4329	821,57
SVEUKUPNO		1148139	2.432,57	807343	2.614,74	119020	1.992,14	221776	2.005,79

Napomena:

U broj korisnika mirovina nisu uključeni korisnici mirovina DVO, ZOHBDR i HVO.

* Primjena čl. 175. st. 7. i čl. 58. Zakona o mirovinskom osiguranju (NN 157/13, 151/14, 33/15, 93/15, 120/16, 18/18, 62/18 i 115/18).

Od obrade mirovina za rujan 2017. (isplata u listopadu 2017.) primjenjuje se Odluka o prestanku smanjenja mirovina, odnosno dodatka mirovini prema članku 3.a Zakona o smanjenju mirovina određenih, odnosno ostvarenih prema posebnim propisima o mirovinskom osiguranju (NN 88/17).



KORISNICI MIROVINA PREMA VRSTAMA MIROVINA I ŽUPANIJAMA KOJI SU PRAVO NA MIROVINU OSTVARILI PREMA ZAKONU O PRAVIMA IZ MIROVINSKOG OSIGURANJA DJELATNIH VOJNIH OSOBA, POLICIJSKIH SLUŽBENIKA I OVLAŠTENIH SLUŽBENIH OSOBA - DVO

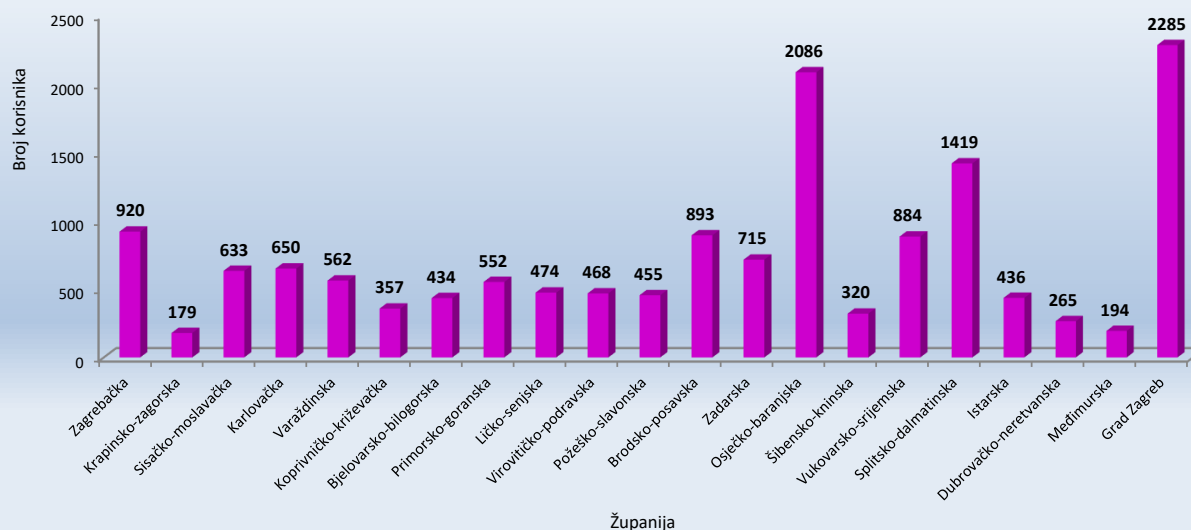
Tablica 22 a.

Stanje: 31. ožujka 2019.

Red. broj	Županija	Vrste mirovina							
		UKUPNO		Starosna mirovina		Invalidska mirovina		Obiteljska mirovina	
		Broj korisnika	Prosječna mirovina	Broj korisnika	Prosječna mirovina	Broj korisnika	Prosječna mirovina	Broj korisnika	Prosječna mirovina
0	1	2	3	4	5	6	7	8	9
1.	Zagrebačka	920	3.897,18	333	4.566,85	533	3.498,51	54	3.702,54
2.	Krapinsko-zagorska	179	3.813,79	36	4.834,81	130	3.497,07	13	4.153,59
3.	Sisačko-moslavačka	633	3.405,21	199	3.775,68	405	3.249,34	29	3.039,84
4.	Karlovačka	650	3.846,30	266	4.304,30	334	3.522,13	50	3.575,20
5.	Varaždinska	562	3.698,49	149	4.041,92	376	3.563,21	37	3.690,12
6.	Koprivničko-križevačka	357	3.638,49	114	4.163,28	222	3.341,44	21	3.929,89
7.	Bjelovarsko-bilogorska	434	3.536,39	126	4.005,63	285	3.326,50	23	3.566,64
8.	Primorsko-goranska	552	3.805,71	171	4.444,76	347	3.470,84	34	4.009,26
9.	Ličko-senjska	474	3.828,90	123	4.199,08	328	3.704,45	23	3.624,05
10.	Virovitičko-podravska	468	3.393,33	129	3.571,78	307	3.309,38	32	3.479,42
11.	Požeško-slavonska	455	3.513,23	130	3.872,59	295	3.353,55	30	3.526,18
12.	Brodsko-posavska	893	3.415,46	297	3.491,87	536	3.356,92	60	3.560,16
13.	Zadarska	715	4.048,62	332	4.534,88	341	3.615,84	42	3.718,50
14.	Osječko-baranjska	2086	3.579,12	747	3.775,61	1211	3.451,91	128	3.636,01
15.	Šibensko-kninska	320	3.975,72	144	4.466,28	154	3.613,09	22	3.303,27
16.	Vukovarsko-srijemska	884	3.508,15	340	3.551,47	480	3.478,86	64	3.497,73
17.	Splitsko-dalmatinska	1419	4.139,01	668	4.707,96	607	3.568,48	144	3.904,63
18.	Istarska	436	4.149,48	209	4.796,51	201	3.514,42	26	3.857,83
19.	Dubrovačko-neretvanska	265	3.658,63	104	4.240,54	149	3.302,69	12	3.035,02
20.	Međimurska	194	3.572,96	60	4.018,51	122	3.326,17	12	3.854,27
21.	Grad Zagreb	2285	4.210,85	925	4.953,50	1171	3.646,13	189	4.075,06
UKUPNO		15181	3.800,10	5602	4.291,08	8534	3.485,45	1045	3.737,69
	Isplata u republike bivše SFRJ	24	3.970,95	3	5.108,99	7	3.749,23	14	3.837,94
	Isplata u inozemstvo (bez republika bivše SFRJ)	4	3.630,13	2	3.698,22	1	2.345,97	1	4.778,10
SVEUKUPNO		15209	3.800,33	5607	4.291,30	8542	3.485,53	1060	3.740,00

Napomena:

Od obrade mirovina za rujan 2017. (isplata u listopadu 2017.) primjenjuje se Odluka o prestanku smanjenja mirovina, odnosno dodatka mirovini prema članku 3.a Zakona o smanjenju mirovina određenih, odnosno ostvarenih prema posebnim propisima o mirovinskom osiguranju (NN 88/17).

Broj korisnika mirovina prema županijama - DVO

KORISNICI MIROVINA PREMA VRSTAMA MIROVINA I ŽUPANIJAMA KOJI SU PRAVO NA MIROVINU OSTVARILI PREMA ZAKONU O HRVATSKIM BRANITELJIMA IZ DOMOVINSKOG RATA I ČLANOVIMA NJIHOVIH OBITELJI - ZOHBDR

Tablica 22 b.

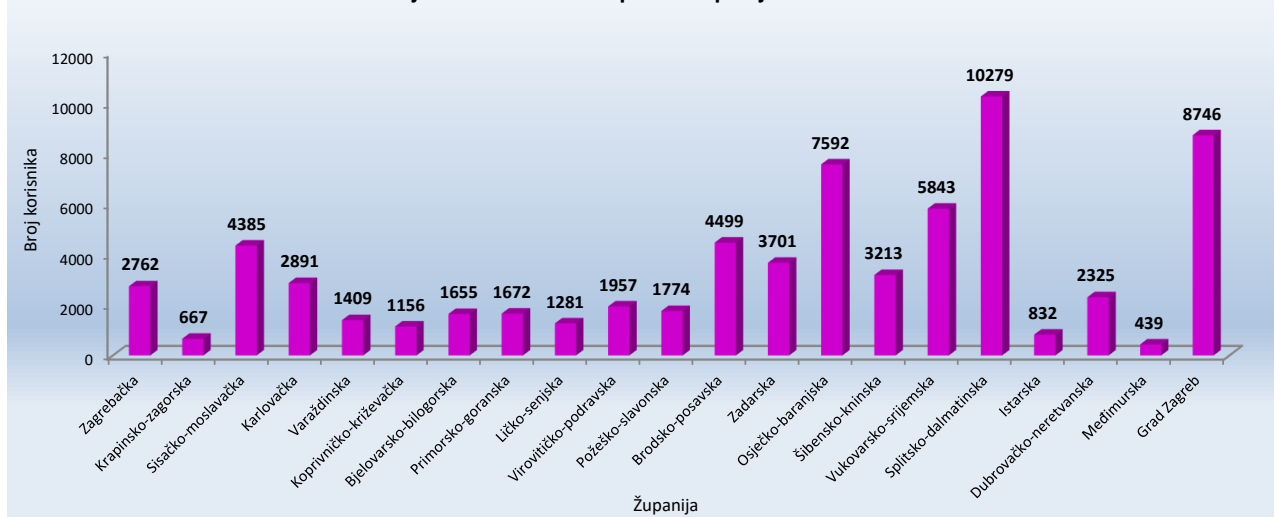
Stanje: 31. ožujka 2019.

Red. broj	Županija	Vrste mirovina							
		UKUPNO		Najniža mirovina (čl.49. st.3. ZOHBDR 2017.)		Invalidska mirovina		Obiteljska mirovina	
		Broj korisnika	Prosječna mirovina	Broj korisnika	Prosječna mirovina	Broj korisnika	Prosječna mirovina	Broj korisnika	Prosječna mirovina
0	1	2	3	4	5	6	7	8	9
1.	Zagrebačka	2762	6.173,93	31	2.914,62	2105	5.960,06	626	7.054,47
2.	Krapinsko-zagorska	667	5.801,99	6	2.979,62	574	5.737,03	87	6.425,27
3.	Sisačko-moslavačka	4385	5.451,79	112	3.045,81	3484	5.355,08	789	6.220,35
4.	Karlovačka	2891	5.632,89	100	3.037,31	2182	5.461,86	609	6.671,86
5.	Varaždinska	1409	6.294,66	10	2.945,10	1175	6.167,28	224	7.112,36
6.	Koprivničko-križevačka	1156	5.583,98	22	2.918,91	952	5.538,19	182	6.145,64
7.	Bjelovarsko-bilogorska	1655	5.706,64	39	2.894,07	1250	5.499,82	366	6.712,71
8.	Primorsko-goranska	1672	5.772,53	56	2.882,22	1271	5.540,20	345	7.097,58
9.	Ličko-senjska	1281	5.671,35	43	3.012,37	997	5.509,51	241	6.815,33
10.	Virovitičko-podravsk	1957	5.273,50	25	2.887,29	1613	5.078,58	319	6.446,11
11.	Požeško-slavonska	1774	5.717,19	23	2.943,39	1425	5.448,92	326	7.085,52
12.	Brodsko-posavska	4499	5.811,38	89	2.940,12	3491	5.604,80	919	6.874,19
13.	Zadarska	3701	5.456,37	81	2.947,68	3063	5.335,80	557	6.484,21
14.	Osječko-baranjska	7592	5.518,03	90	3.011,96	6087	5.337,61	1415	6.453,55
15.	Šibensko-kninska	3213	5.366,63	39	2.950,63	2790	5.318,20	384	5.963,90
16.	Vukovarsko-srijemska	5843	6.112,87	142	3.087,71	4360	6.067,30	1341	6.581,38
17.	Splitsko-dalmatinska	10279	5.444,62	54	2.939,27	8920	5.326,43	1305	6.356,16
18.	Istarska	832	6.237,01	5	2.842,62	652	6.054,56	175	7.013,73
19.	Dubrovačko-neretvanska	2325	5.446,47	42	2.959,75	1896	5.222,20	387	6.815,09
20.	Međimurska	439	6.098,93	5	2.808,45	351	6.039,62	83	6.547,95
21.	Grad Zagreb	8746	6.436,36	89	2.897,54	6610	6.210,08	2047	7.320,91
UKUPNO		69078	5.750,62	1103	2.977,92	55248	5.584,25	12727	6.713,10
	Isplata u republike bivše SFRJ	2067	7.516,09	6	2.788,03	478	7.104,71	1583	7.658,24
	Isplata u inozemstvo (bez republika bivše SFRJ)	32	6.576,32			12	5.844,97	20	7.015,13
SVEUKUPNO		71177	5.802,26	1109	2.976,90	55738	5.597,35	14330	6.817,93

Napomena:

Od obrade mirovina za rujn 2017. (isplata u listopadu 2017.) primjenjuje se Odluka o prestanku smanjenja mirovina, odnosno dodatka mirovini prema članku 3.a Zakona o smanjenju mirovina određenih, odnosno ostvarenih prema posebnim propisima o mirovinskom osiguranju (NN 88/17).

Od obrade mirovina za ožujak 2018. (isplata u travnju 2018.) u primjeni su odredbe članka 49. st. 1.-4. i stavka 6., članka 50., 51. te članka 206. Zakona o hrvatskim braniteljima iz Domovinskog rata i članovima njihovih obitelji (NN 121/17).

Broj korisnika mirovina prema županijama - ZOHBDR

**KORISNICI MIROVINA PREMA VRSTAMA MIROVINA I ŽUPANIJAMA KOJI SU PRAVO NA MIROVINU OSTVARILI PREMA UGOVORU
IZMEĐU REPUBLIKE HRVATSKE I BOSNE I HERCEGOVINE O SURADNJI NA PODRUČJU PRAVA STRADALNIKA RATA U BOSNI I
HERCEGOVINI KOJI SU BILI PRIPADNICI HRVATSKOG VIJEĆA OBRANE I ČLANOVA NJIHOVIH OBITELJI I GLAVI IX. ZOHBDR-a IZ 2017. -**

HVO

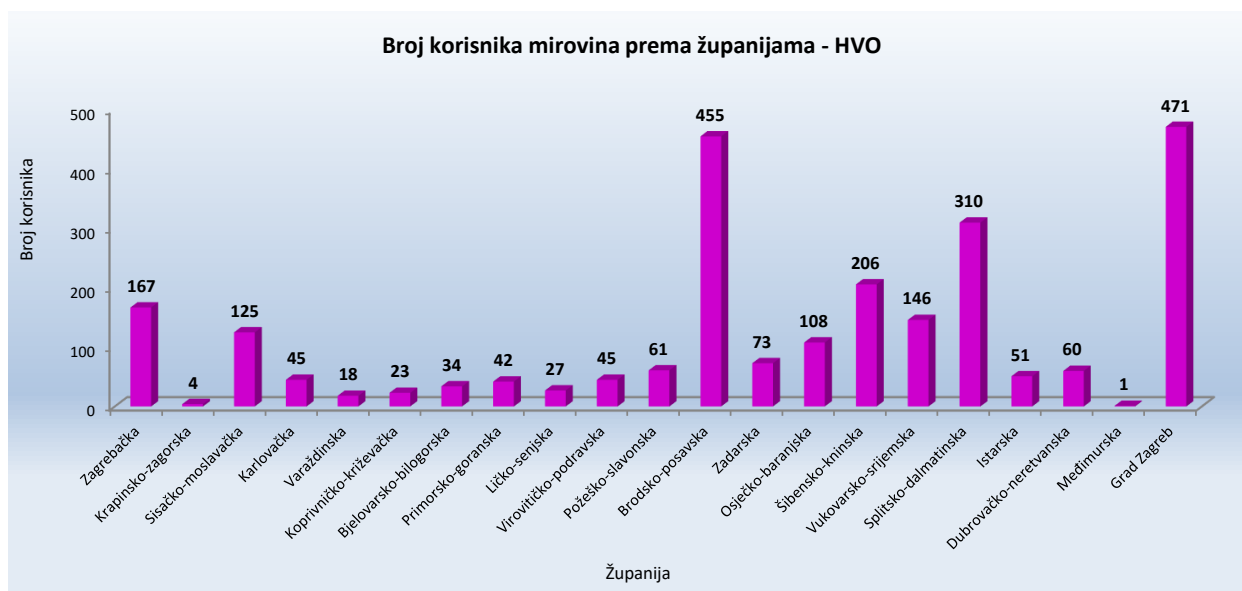
Tablica 22 c.

Stanje: 31. ožujka 2019.

Red. broj	Županija	Vrste mirovina					
		UKUPNO		Invalidska mirovina		Obiteljska mirovina	
		Broj korisnika	Prosječna mirovina	Broj korisnika	Prosječna mirovina	Broj korisnika	Prosječna mirovina
0	1	2	3	6	7	8	9
1.	Zagrebačka	167	3.250,26	148	3.265,38	19	3.132,50
2.	Krapinsko-zagorska	4	2.981,29	4	2.981,29		
3.	Sisačko-moslavačka	125	3.641,70	108	3.689,68	17	3.336,87
4.	Karlovačka	45	3.181,09	40	3.086,36	5	3.938,93
5.	Varaždinska	18	3.327,54	15	3.395,93	3	2.985,63
6.	Koprivničko-križevačka	23	3.344,24	19	3.348,32	4	3.324,89
7.	Bjelovarsko-bilogorska	34	3.254,06	32	3.299,39	2	2.528,89
8.	Primorsko-goranska	42	3.414,44	35	3.409,47	7	3.439,28
9.	Ličko-senjska	27	2.835,47	23	2.804,50	4	3.013,54
10.	Virovitičko-podravsko	45	3.216,38	38	3.302,11	7	2.750,98
11.	Požeško-slavonska	61	3.445,35	56	3.422,38	5	3.702,56
12.	Brodsko-posavska	455	3.415,18	355	3.332,95	100	3.707,10
13.	Zadarska	73	3.599,70	68	3.573,38	5	3.957,68
14.	Osječko-baranjska	108	3.266,29	93	3.229,42	15	3.494,89
15.	Šibensko-kninska	206	3.493,97	192	3.521,96	14	3.110,14
16.	Vukovarsko-srijemska	146	3.188,37	133	3.158,32	13	3.495,79
17.	Splitsko-dalmatinska	310	3.524,29	293	3.528,20	17	3.456,96
18.	Istarska	51	3.127,10	45	3.137,42	6	3.049,70
19.	Dubrovačko-neretvanska	60	3.191,92	54	3.302,11	6	2.200,16
20.	Međimurska	1	4.229,79	1	4.229,79		
21.	Grad Zagreb	471	3.522,58	437	3.533,71	34	3.379,53
UKUPNO		2472	3.413,03	2189	3.409,21	283	3.442,52
Isplata u republike bivše SFRJ		4273	2.916,91	3808	2.932,01	465	2.793,23
Isplata u inozemstvo (bez republike bivše SFRJ)		10	2.537,02	7	2.380,94	3	2.901,20
SVEUKUPNO		6755	3.097,90	6004	3.105,35	751	3.038,34

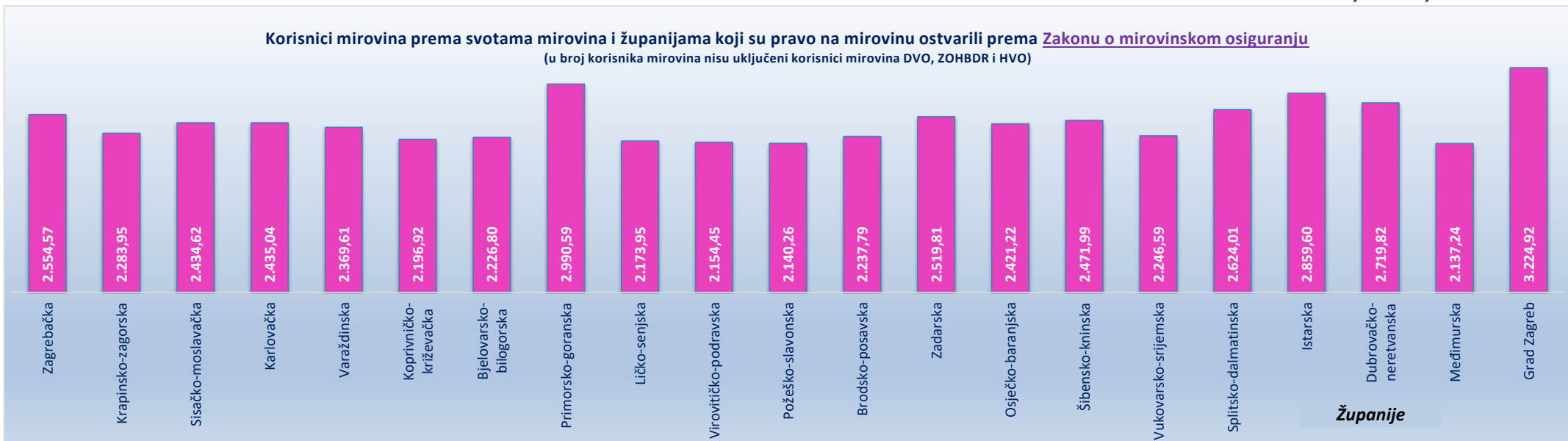
Napomena:

Od obrade mirovina za rujun 2017. (isplata u listopadu 2017.) primjenjuje se Odluka o prestanku smanjenja mirovina, odnosno dodatka mirovini prema članku 3.a Zakona o smanjenju mirovina određenih, odnosno ostvarenih prema posebnim propisima o mirovinskom osiguranju (NN 88/17).



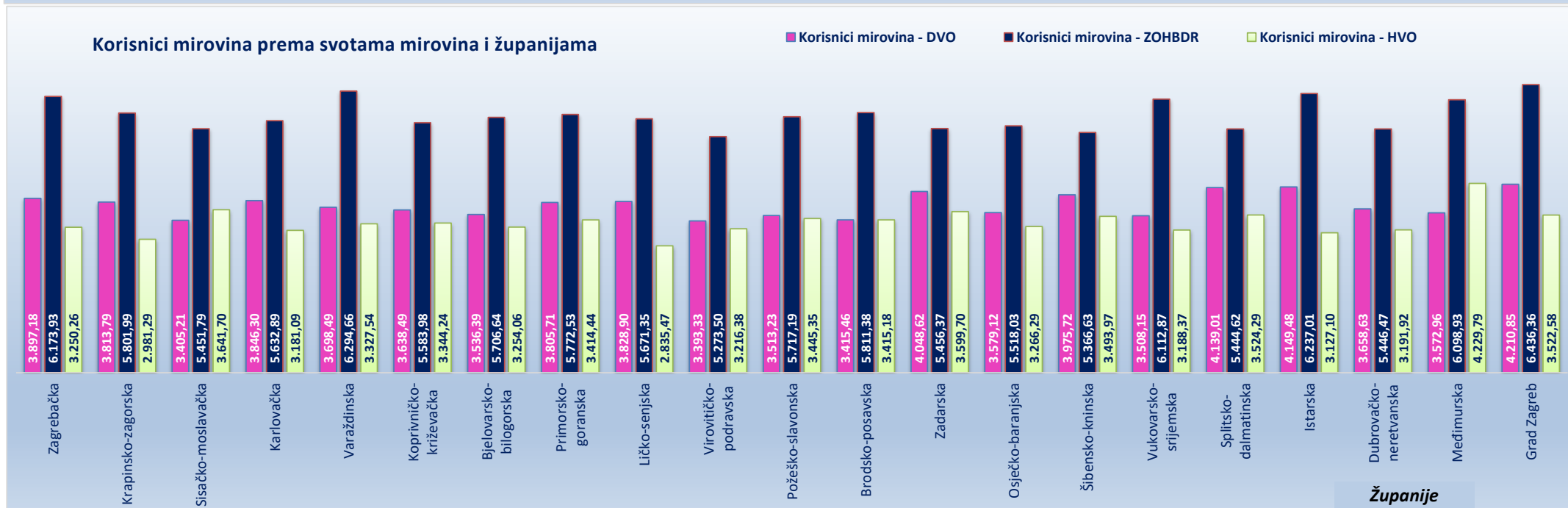
Stanje: 31. ožujka 2019.

Korisnici mirovina prema svotama mirovina i županijama koji su pravo na mirovinu ostvarili prema Zakonu o mirovinskom osiguranju
(u broj korisnika mirovina nisu uključeni korisnici mirovina DVO, ZOHBDR i HVO)



Korisnici mirovina prema svotama mirovina i županijama

■ Korisnici mirovina - DVO ■ Korisnici mirovina - ZOHBDR ■ Korisnici mirovina - HVO



**III. AKTUALNA VRIJEDNOST MIROVINE, NAJNIŽA MIROVINA I
POSTOTAK USKLAĐIVANJA**

Tablica 23.

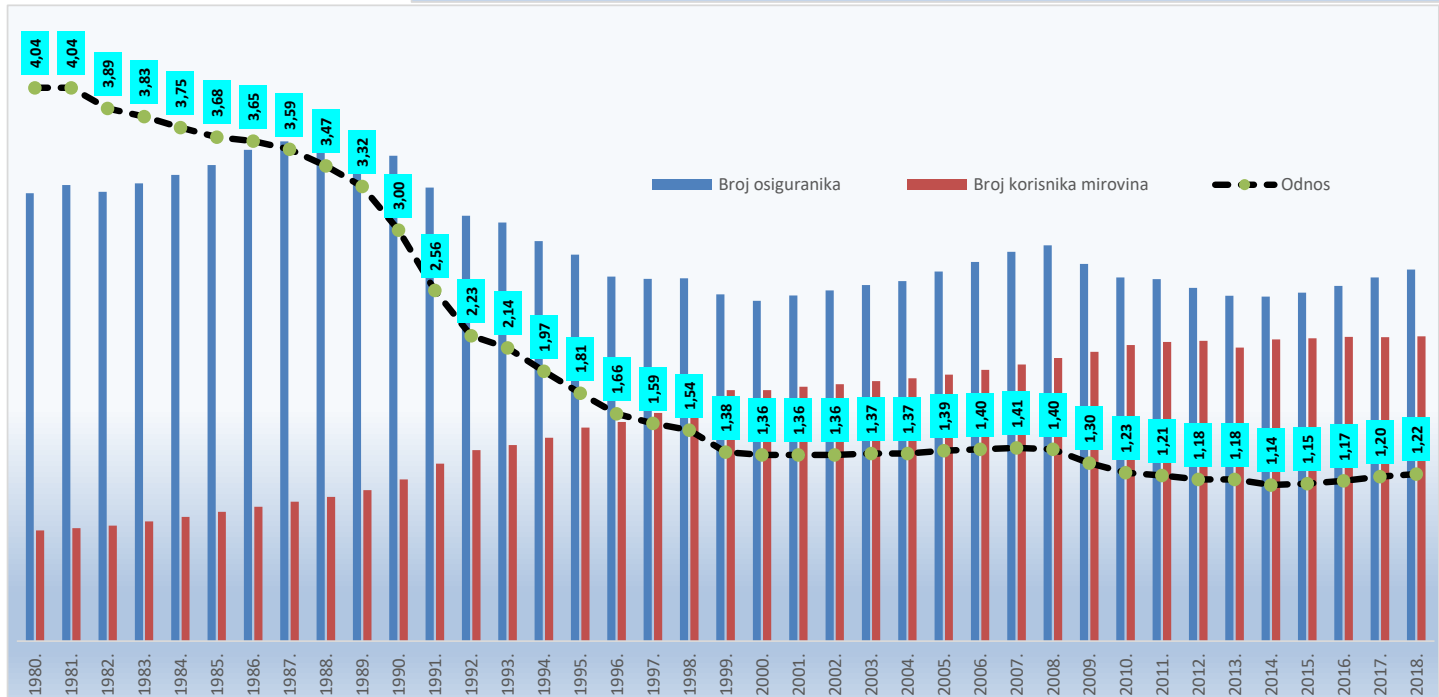
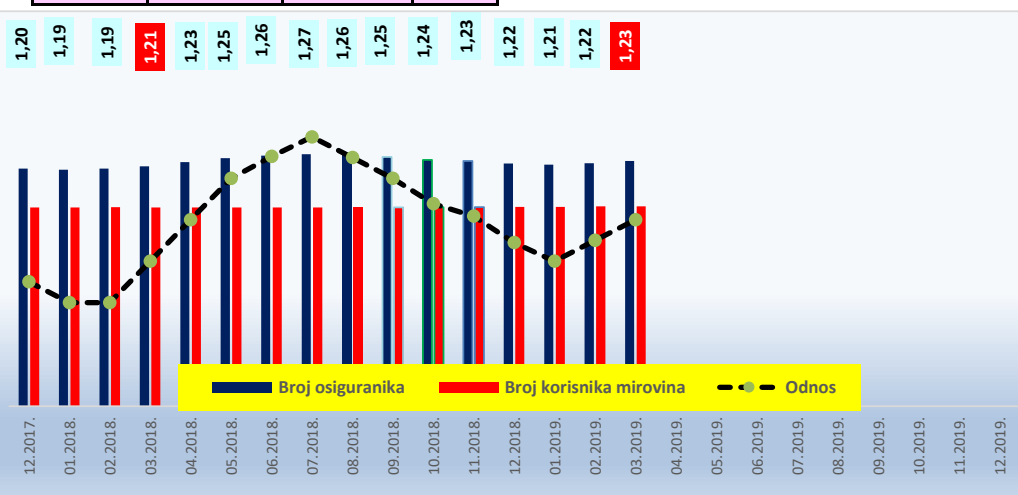
Datum usklađivanja	Aktualna vrijednost mirovine (AVM)	Vrijednost najniže mirovine za 1 godinu mir. staža (VNM)	Postotak usklađivanja (%)	Postotak promjene (%)	
				Mjesečne bruto plaće	Troškova života / Indeksa potrošačkih cijena
0	1	2	3	4	5
1.1.1999.	35,16	34,08	-	-	-
1.7.1999.	36,51	35,39	3,85	4,50	3,20
1.1.2000.	37,44	36,29	2,55	4,40	0,70
1.7.2000.	38,75	37,56	3,50	3,50	3,50
1.1.2001.	39,76	38,54	2,60	2,90	2,30
1.7.2001.	40,79	39,54	2,60	2,10	3,10
1.1.2002.	41,12	39,86	0,80	1,30	0,30
1.7.2002.	42,27	40,98	2,80	3,60	2,00
1.1.2003.	42,97	41,66	1,65	3,50	-0,20
1.7.2003.	43,79	42,45	1,90	1,70	2,10
1.1.2004.	44,51	43,15	1,65	2,50	0,80
1.7.2004.	46,29	44,88	4,00	4,00	-
1.1.2005.	47,35	45,91	2,30	2,30	-
1.7.2005.	48,39	46,92	2,20	2,20	-
1.1.2006. *	49,16	47,67	1,60	2,30	0,90
1.7.2006.	50,76	49,22	3,25	3,70	2,80
1.1.2007.	51,42	49,86	1,30	2,60	0,00
1.7.2007.	52,76	51,16	2,60	3,30	1,90
1.1.2008.	54,11	52,46	2,55	3,10	2,00
1.7.2008.	56,30	54,58	4,05	3,90	4,20
1.1.2009.	57,59	55,84	2,30	2,90	1,70
1.7.2009.	58,37	56,59	1,35	1,00	1,70
1.1.2010.	58,37	56,59	-	-0,50	-0,20
1.7.2010.	58,37	56,59	-	-0,40	1,00
1.1.2011.	58,37	56,59	-	0,60	0,30
1.7.2011.	58,37	56,59	-	0,50	2,00
1.1.2012.	58,87	57,07	0,85	1,40	0,30
1.7.2012.	59,58	57,75	1,20	0,20	2,20
1.1.2013.	60,32	58,47	1,25	0,40	2,10
1.7.2013.	60,92	59,05	1,00	0,70	1,30
1.1.2014.	60,92	59,05	-	-0,20	-0,20
1.7.2014.	60,92	59,05	-	0,10	-0,10
1.1.2015.**	60,92	59,05	-	0,20	-0,20
1.7.2015.	61,10	59,23	0,30	0,80	-0,20
1.1.2016.	61,38	59,50	0,46	1,30	-0,50
1.7.2016.	61,59	59,71	0,35	1,70	-1,00
1.1.2017.	61,99	60,10	0,65	1,90	-1,10
1.7.2017.	63,29	61,36	2,10	3,40	0,80
1.1.2018.	63,88	61,94	0,94	3,90	1,10
1.7.2018.	65,60	63,61	2,70	4,30	1,10
1.1.2019.	66,35	64,34	1,15	4,90	1,50
1.7.2019.					

Stanje na dan 31.12.	Broj osiguranika	Broj korisnika mirovina	Odnos
1980.	1816191	449080	4,04
1981.	1849489	458134	4,04
1982.	1822573	468966	3,89
1983.	1857033	485044	3,83
1984.	1891226	504084	3,75
1985.	1931254	524154	3,68
1986.	1992768	545241	3,65
1987.	2027180	565123	3,59
1988.	2032016	585170	3,47
1989.	2031512	612572	3,32
1990.	1968737	655788	3,00
1991.	1839265	719868	2,56
1992.	1724792	774945	2,23
1993.	1698138	794811	2,14
1994.	1621901	825121	1,97
1995.	1567981	865769	1,81
1996.	1478975	888738	1,66
1997.	1468938	925520	1,59
1998.	1471509	95352	1,54
1999.	1406091	1017801	1,38
2000.	1380510	1018504	1,36
2001.	1402102	1032120	1,36
2002.	1421981	1042192	1,36
2003.	1443995	1054549	1,37
2004.	1460105	1065655	1,37
2005.	1498877	1080571	1,39
2006.	1538170	1100086	1,40
2007.	1579463	1121540	1,41
2008.	1604848	1148290	1,40
2009.	1530233	1173814	1,30
2010.	1475363	1200386	1,23
2011.	1468133	1213121	1,21
2012.	1432740	1217692	1,18
2013.	1400631	1190815	1,18
2014.	1397400	1223738	1,14
2015.	1413637	1228020	1,15
2016.	1440188	1233375	1,17
2017.	1475044	1232651	1,20
2018.	1506912	1236258	1,22

Stanje na posljednji dan u mjesecu	Broj osiguranika	Broj korisnika mirovina	Odnos
12.2017.	1475044	1232651	1,20
01.2018.	1468631	1233345	1,19
02.2018.	1474303	1234572	1,19
03.2018.	1489091	1234291	1,21
04.2018.	1514171	1233822	1,23
05.2018.	1539946	1234121	1,25
06.2018.	1554821	1233508	1,26
07.2018.	1563560	1233430	1,27
08.2018.	1559197	1233211	1,26
09.2018.	1546848	1234073	1,25
10.2018.	1528590	1235084	1,24
11.2018.	1521950	1235642	1,23
12.2018.	1506912	1236258	1,22
01.2019.	1499928	1237870	1,21
02.2019.	1507243	1239963	1,22
03.2019.	1521259	1241280	1,23
04.2019.			
05.2019.			
06.2019.			
07.2019.			
08.2019.			
09.2019.			
10.2019.			
11.2019.			
12.2019.			

Hrvatski zavod za mirovinsko osiguranje (u daljnjem tekstu Zavod) vodi evidenciju osiguranika, a ne zaposlenih koji su definirani svojim brojem u službenim statistikama Državnog zavoda za statistiku, središnjeg tijela za statistiku RH. Zavod nije zadužen pratiti broj zaposlenih niti je to njegova svrha. Osiguranici koje Zavod vodi u svojim statističkim evidencijama, uz osiguranike kod pravnih osoba i Hrvatske vojske, uključuje i osiguranike s otvorenom prijavom na osiguranje poput volontera, nezaposlenih osoba s pravom na mirovinsko, osobe na stručnom osposobljavanju, osobe s produženim osiguranjem i drugo. Te se osobe ne mogu smatrati zaposlenima i Državni zavod za statistiku ne uključuje ih u svoja izvješća o zaposlenosti. Jedina dva službena izvora na temelju kojih se može govoriti o padu ili rastu zaposlenosti su podaci Državnog zavoda za statistiku (DZS) o broju zaposlenih, koje DZS prikuplja iz poreznih obrazaca JOPPD-a i Anketa o radnoj snazi, koja je prihvaćena i koristi se u cijelom svijetu.

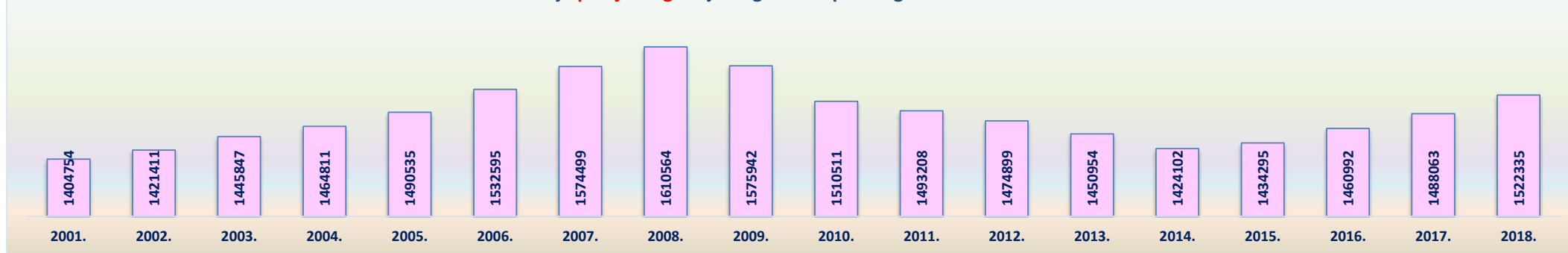
U evidencijama Hrvatskog zavoda za mirovinsko osiguranje osiguranici se vode prema općini mjesta rada.



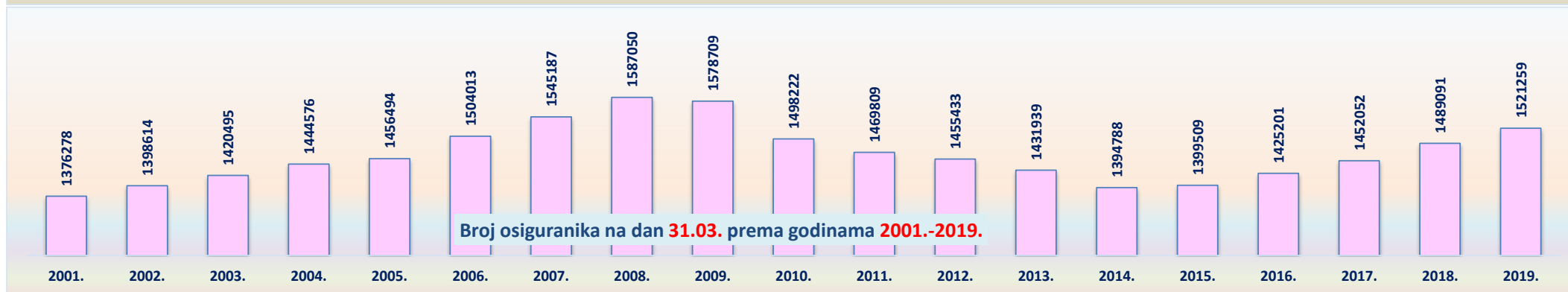
KRETANJE BROJA OSIGURANIKA PREMA MJESECIMA

Red. broj	stanje na zadnji dan u mjesecu	Ukupan broj osiguranika																		
		Godine																		
		2001.	2002.	2003.	2004.	2005.	2006.	2007.	2008.	2009.	2010.	2011.	2012.	2013.	2014.	2015.	2016.	2017.	2018.	2019.
0	1	2	3	4	5	6	7	8	9	10	11	12	13	14	15	16	17	18	19	20
1.	siječnju	1374212	1393359	1413511	1435666	1450059	1490860	1530528	1571522	1587365	1507067	1463418	1454695	1423210	1391288	1387337	1408790	1433402	1468631	1499928
2.	veljači	1375496	1394645	1413706	1438413	1453101	1495150	1535842	1577682	1581882	1499465	1463133	1450081	1424402	1390898	1388803	1414115	1437782	1474303	1507243
3.	ožujku	1376278	1398614	1420495	1444576	1456494	1504013	1545187	1587050	1578709	1498222	1469809	1455433	1431939	1394788	1399509	1425201	1452052	1489091	1521259
4.	travnju	1399085	1406831	1434700	1454003	1468155	1515550	1558168	1599437	1579484	1506467	1484949	1474249	1449757	1414750	1423513	1449815	1475786	1514171	
5.	svibnju	1408772	1420123	1446112	1465791	1482175	1531247	1574550	1612892	1587006	1519529	1502167	1493079	1475578	1433827	1448021	1476865	1503700	1539946	
6.	lipnju	1415344	1432021	1460618	1477476	1507441	1547516	1589509	1630463	1596346	1532633	1521090	1511737	1497355	1460042	1472497	1498924	1525457	1554821	
7.	srpnju	1425884	1441908	1470028	1489763	1519385	1560636	1602188	1639795	1598093	1542110	1528371	1516253	1506369	1467952	1481193	1504328	1532009	1563560	
8.	kolovožu	1426848	1442982	1470941	1489290	1520847	1560470	1602407	1636312	1592045	1536944	1524738	1508144	1500744	1462281	1475914	1501955	1525489	1559197	
9.	rujnu	1420161	1441024	1465472	1481243	1514878	1553890	1596073	1629857	1575219	1517737	1512337	1486424	1455600	1443744	1459211	1488807	1514241	1546848	
10.	listopadu	1417765	1432816	1457335	1472914	1507623	1547298	1590412	1620729	1556919	1499265	1494822	1464082	1432129	1421053	1436197	1466090	1496040	1528590	
11.	studenome	1415099	1430630	1453255	1468486	1507389	1546334	1589656	1616184	1548008	1491330	1485524	1451873	1413737	1411197	1425709	1456824	1485757	1521950	
12.	prosincu	1402102	1421981	1443995	1460105	1498877	1538170	1579463	1604848	1530233	1475363	1468133	1432740	1400631	1397400	1413637	1440188	1475044	1506912	
prosječan broj osiguranika prema godini		1404754	1421411	1445847	1464811	1490535	1532595	1574499	1610564	1575942	1510511	1493208	1474899	1450954	1424102	1434295	1460992	1488063	1522335	

Kretanje prosječnog broja osiguranika prema godinama 2001.-2018.



Broj osiguranika na dan 31.03. prema godinama 2001.-2019.

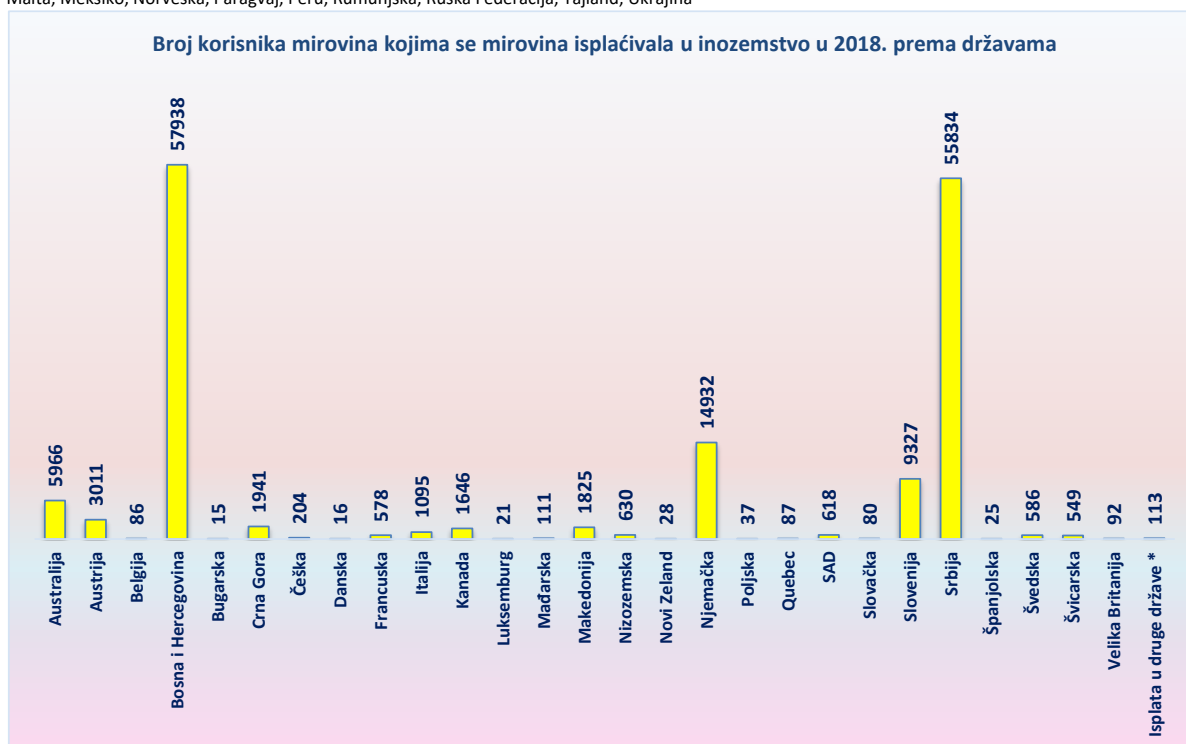


**BROJ KORISNIKA KOJIMA SE MIROVINA ISPLAĆIVALA U INOZEMSTVO
U 2018. PREMA DRŽAVAMA I VRSTAMA MIROVINA**

Tablica 24.

Redni broj	Države	Vrste mirovina			
		Starosna mirovina	Invalidska mirovina	Obiteljska mirovina	UKUPNO
		Broj korisnika	Broj korisnika	Broj korisnika	Broj korisnika
0	1	2	3	4	5
1.	Australija	5129	139	698	5966
2.	Austrija	2034	466	511	3011
3.	Belgija	69	3	14	86
4.	Bosna i Hercegovina	27937	8372	21629	57938
5.	Bugarska	7	1	7	15
6.	Crna Gora	1451	75	415	1941
7.	Češka	134	6	64	204
8.	Danska	14	2	0	16
9.	Francuska	487	0	91	578
10.	Italija	876	23	196	1095
11.	Kanada	1458	18	170	1646
12.	Luksemburg	13	5	3	21
13.	Mađarska	78	6	27	111
14.	Makedonija	1203	47	575	1825
15.	Nizozemska	558	1	71	630
16.	Novi Zeland	25	0	3	28
17.	Njemačka	11870	517	2545	14932
18.	Poljska	24	3	10	37
19.	Quebec	74	3	10	87
20.	SAD	482	9	127	618
21.	Slovačka	53	4	23	80
22.	Slovenija	7710	363	1254	9327
23.	Srbija	40665	2510	12659	55834
24.	Španjolska	24	0	1	25
25.	Švedska	525	18	43	586
26.	Švicarska	473	46	30	549
27.	Velika Britanija	81	2	9	92
28.	Isplata u druge države *	75	7	31	113
UKUPNO		103529	12646	41216	157391

* **Uključeni podaci iz država:** Argentina, Brazil, Cipar, Costa Rica, Čile, Filipini, Finska, Grčka, Irska, Izrael, Južnoafrička Republika, Kolumbija, Kuba, Malta, Meksiko, Norveška, Paragvaj, Peru, Rumunjska, Ruska Federacija, Tajland, Ukrajina



IV. DOPLATAK ZA DJECU

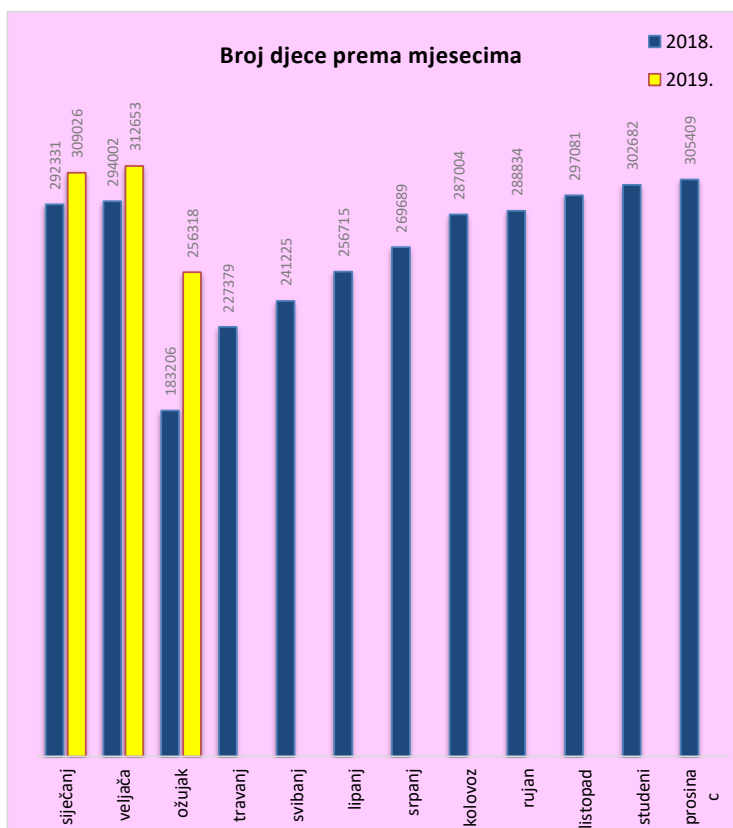
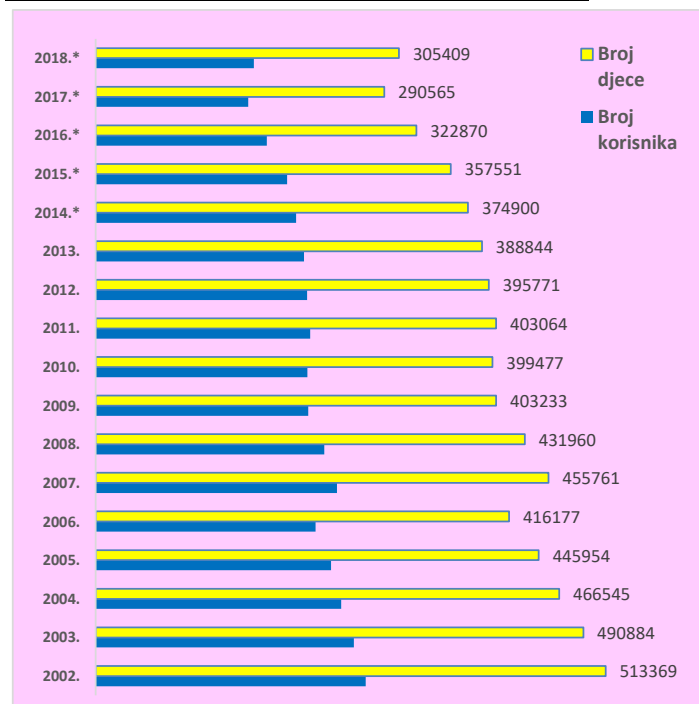
KORISNICI DOPLATKA ZA DJECU I BROJ DJECE PREMA GODINAMA

Tablica 25. Stanje: 31. prosinca

Godina	Broj korisnika	Lančani indeks	Broj djece	Lančani indeks
0	1	2	3	4
2002.	271949	81,7	513369	81,7
2003.	259911	95,6	490884	95,6
2004.	247219	95,1	466545	95,0
2005.	236986	95,9	445954	95,6
2006.	221288	93,4	416177	93,3
2007.	242980	109,8	455761	109,5
2008.	230188	94,7	431960	94,8
2009.	213994	93,0	403233	93,3
2010.	213136	99,6	399477	99,1
2011.	216013	101,3	403064	100,9
2012.	212796	98,5	395771	98,2
2013.	209862	98,6	388844	98,2
2014.*	201655	96,1	374900	96,4
2015.*	192671	95,5	357551	95,4
2016.*	172238	89,4	322870	90,3
2017.*	153522	89,1	290565	90,0
2018.*	159297	103,8	305409	105,1

Tablica 25 a.

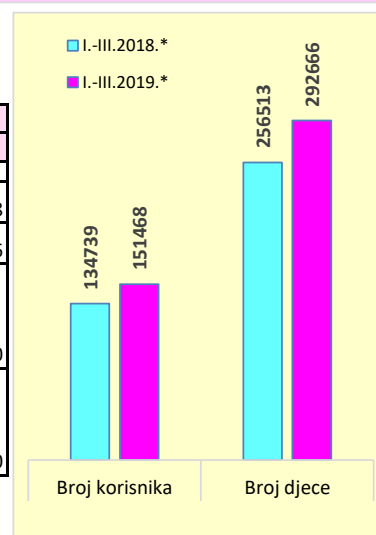
2018.	Broj korisnika	Broj djece	2019.	Broj korisnika	Broj djece
0	1	2	0	1	2
siječanj	154456	292331	siječanj	161157	309026
veljača	155240	294002	veljača	162968	312653
ožujak	94521	183206	ožujak	130279	256318
travanj	117741	227379	travanj		
svibanj	125020	241225	svibanj		
lipanj	132531	256715	lipanj		
srpanj	138751	269689	srpanj		
kolovoz	147393	287004	kolovoz		
rujan	151035	288834	rujan		
listopad	155183	297081	listopad		
studen	158014	302682	studen		
prosinac	159297	305409	prosinac		



BROJ KORISNIKA I DJECE TE PROSJEČNE SVOTE DOPLATKA ZA DJECU

Tablica 25 b.

	Prosječna svota doplatka za djecu						
	2013.	2014.*	2015.*	2016.*	2017.*	I.-III.2018.*	I.-III.2019.*
0	1	2	3	4	5	6	7
Broj korisnika	204941	191658	188236	174576	153258	134739	151468
Broj djece	383199	359079	352785	328896	291906	256513	292666
Prosječna svota doplatka za djecu (nisu uključena sredstva za isplatu za prethodne mjeseci) - u kn	353,46	355,89	358,96	363,60	372,54	378,12	365,70
Prosječna svota doplatka za djecu (uključena su sredstva za isplatu za prethodne mjeseci) - u kn	367,40	379,84	374,59	374,70	386,14	384,52	375,90



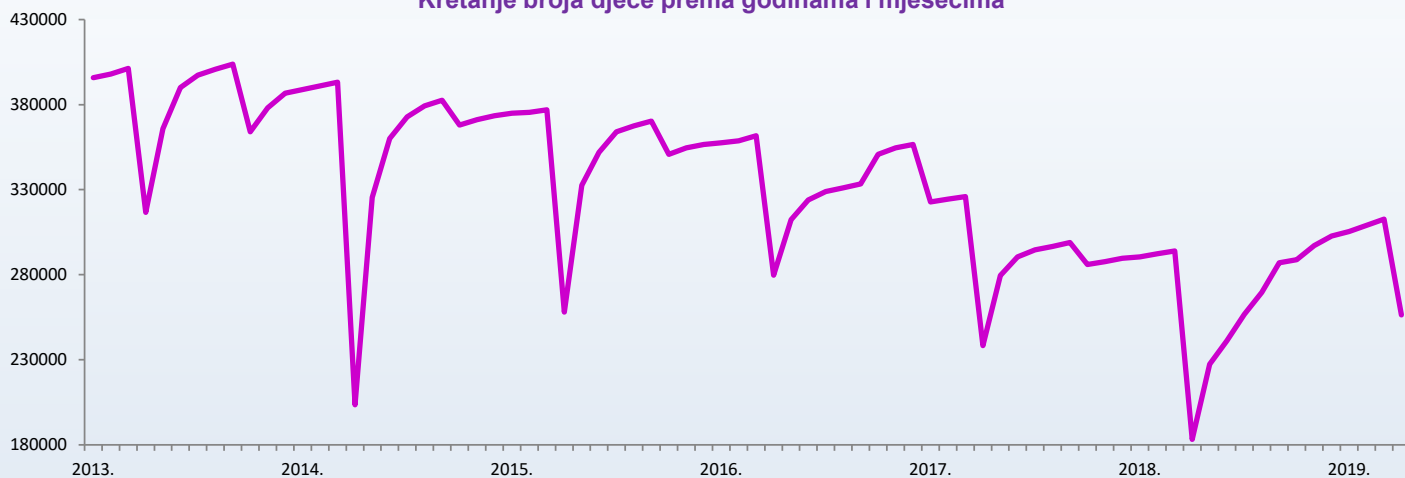
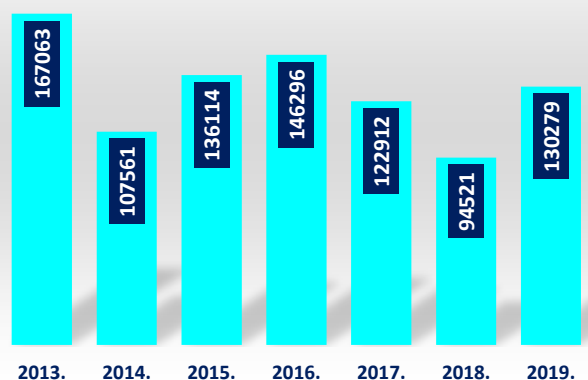
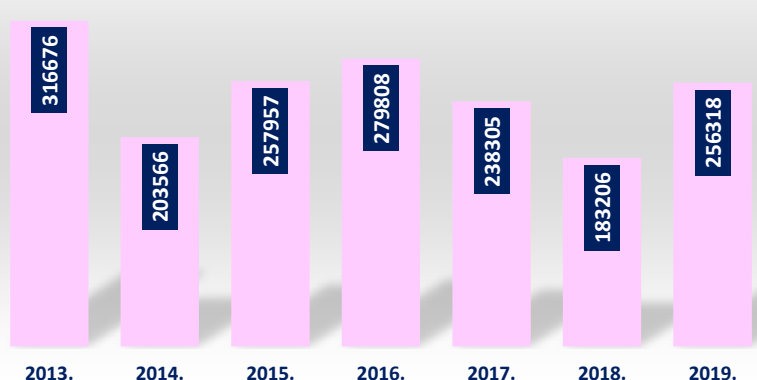
* Uključen je i doplatka za djecu u prvom stupnju primjenom uredbi Europske unije.

**KRETANJE BROJA KORISNIKA DOPLATKA ZA DJECU
I BROJA DJECE PREMA GODINAMA I MJESECIMA**

Tablica 26.

Red. broj	Isplata u mjesecu	2013.		2014.*		2015.*		2016.*		2017.*		2018.*		2019.*		Indeks broja djece 2019./2018.
		Broj korisnika	Broj djece	Broj korisnika	Broj djece	Broj korisnika	Broj djece	Broj korisnika	Broj djece	Broj korisnika	Broj djece	Broj korisnika	Broj djece	Broj korisnika	Broj djece	
0	1	2	3	4	5	6	7	8	9	10	11	12	13	14	15	16
1.	siječnju	212796	395771	209862	388844	201655	374900	192671	357551	172238	322870	153522	290565	159297	305409	105,11
2.	veljači	213878	398050	210857	391029	201829	375459	193268	358804	173046	324387	154456	292331	161157	309026	105,71
3.	ožujku	215340	401335	211755	393194	202451	376964	194691	361742	173818	326005	155240	294002	162968	312653	106,34
4.	travnju	167063	316676	107561	203566	136114	257957	146296	279808	122912	238305	94521	183206	130279	256318	139,91
5.	svibnju	192825	365788	170920	325391	174775	332538	163743	312397	144872	279609	117741	227379			
6.	lipnju	206319	390017	189951	360097	185667	351969	170133	323879	151028	290477	125020	241225			
7.	srpnju *	210532	397328	197038	372737	192547	364027	172814	328887	153324	294630	132531	256715			
8.	kolovožu	212475	400737	200613	379179	194385	367429	173946	331146	154364	296687	138751	269689			
9.	rujnu	214145	403792	202460	382614	195947	370306	175043	333451	155455	298871	147393	287004			
10.	listopadu	199948	364065	198334	368051	189845	350753	169847	317631	151416	285987	151035	288834			
11.	studnome	205129	378174	199788	371111	191329	354534	170714	319675	152189	287683	155183	297081			
12.	prosincu	208836	386653	200929	373450	192282	356587	171740	321785	153150	289671	158014	302682			

* Uključen je i doplatka za djecu u prvom stupnju primjenom uredbi Europske unije.

Kretanje broja djece prema godinama i mjesecima

**Broj korisnika doplatka za djecu
za ožujak 2019.
(isplata u travnju 2019.)**

**Broj djece
za ožujak 2019.
(isplata u travnju 2019.)**


**KORISNICI DOPLATKA ZA DJECU, BROJ DJECE I PROSJEČNE MJESEČNE SVOTE DOPLATKA ZA DJECU PREMA
PODRUČNIM SLUŽBAMA I PODRUČNIM UREDIMA**

Tablica 27.

Stanje: 31. ožujka 2019.

Red. broj	Područna služba / područni ured u *	Broj korisnika	Broj djece	Prosječna mjesečna svota doplatka
0	1	2	3	4
1.	Bjelovaru	4749	9596	363,20
2.	Dubrovniku	4052	7997	376,81
3.	Gospiću	1609	3148	357,19
4.	Karlovcu	3767	7145	369,03
5.	Koprivnici	5082	10260	360,73
6.	Osijeku - PS	12097	22902	347,44
7.	Požegi	4247	7848	355,99
8.	Puli - Pola	5363	9497	365,80
9.	Rijeci - PS	5043	9843	391,12
10.	Sisku	6896	13659	358,25
11.	Slavonskom Brodu	3748	7420	351,96
12.	Splitu - PS	16063	31607	364,32
13.	Šibeniku	3744	7091	367,15
14.	Varaždinu - PS	9836	20598	379,51
15.	Virovitici	4044	7609	352,55
16.	Vukovaru	8055	16042	354,70
17.	Zadru	6082	12005	354,56
18.	Zagrebu - PS **	25802	52051	382,49
UKUPNO		130279	256318	366,79

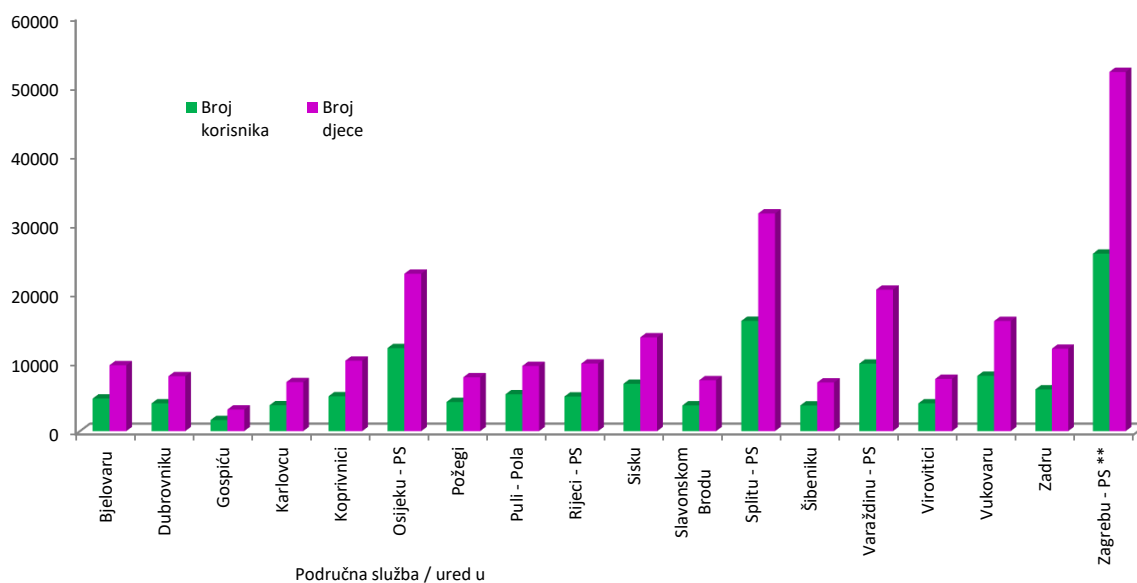
Napomena:

Podaci za Područni ured u Čakovcu, koji je djelomično u funkciji, uključeni su u podatke Područne službe u Varaždinu, a podaci za Područni ured u Zaboku, koji još nije u funkciji, uključeni su u podatke Područne službe u Zagrebu.

* Prema Statutu Hrvatskog zavoda za mirovinsko osiguranje (NN 28/14 i 24/15), status područne službe imaju: Osijek, Rijeka, Split, Varaždin i Zagreb. Ostale ustrojstvene jedinice Zavoda imaju status područnog ureda.

** Uključen je i doplatka za djecu u prvom stupnju primjenom uredbi Europske unije.

Broj korisnika i broj djece prema područnim službama/područnim uredima



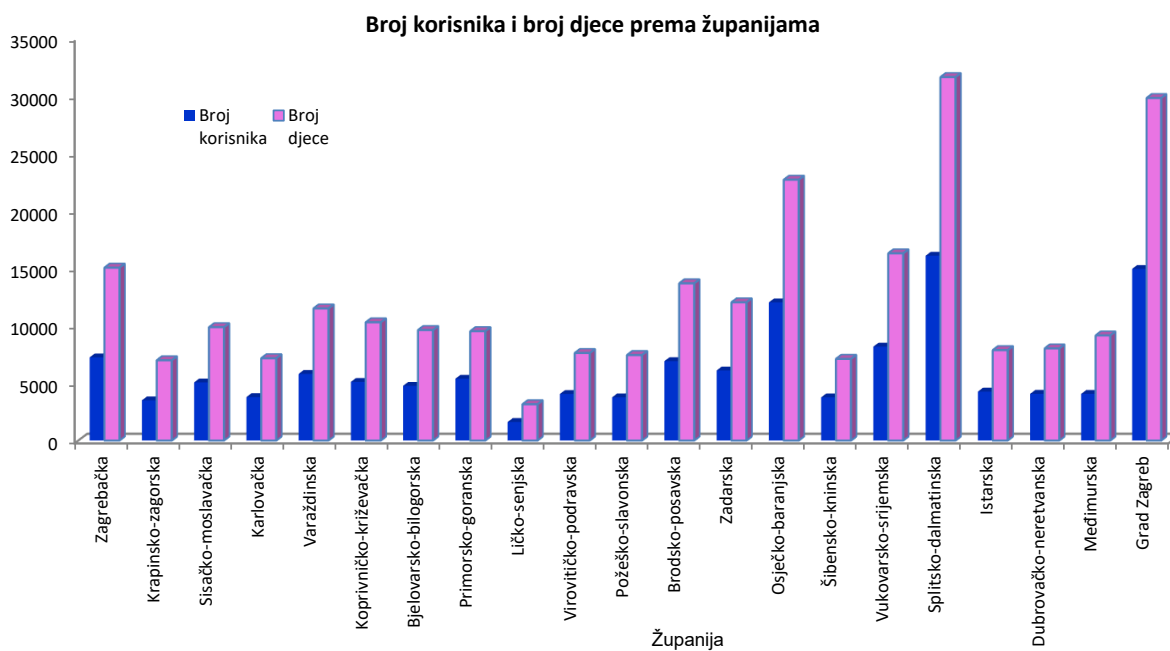
**KORISNICI DOPLATKA ZA DJECU, BROJ DJECE I PROSJEČNE MJESEČNE SVOTE
DOPLATKA ZA DJECU PREMA ŽUPANIJAMA**

Tablica 28.

Stanje: 31. ožujka 2019.

Red. broj	Županija	Broj korisnika	Broj djece	Prosječna mjesečna svota doplatka
0	1	2	3	4
1.	Zagrebačka	7221	15022	371,29
2.	Krapinsko-zagorska	3488	6968	360,48
3.	Sisačko-moslavačka	5043	9843	391,12
4.	Karlovačka	3767	7145	369,03
5.	Varaždinska	5788	11470	362,79
6.	Koprivničko-križevačka	5088	10267	360,63
7.	Bjelovarsko-bilogorska	4749	9596	363,20
8.	Primorsko-goranska	5363	9497	365,80
9.	Ličko-senjska	1609	3148	357,19
10.	Virovitičko-podravsk	4038	7602	352,67
11.	Požeško-slavonska	3748	7420	351,96
12.	Brodsko-posavska	6896	13659	358,25
13.	Zadarska	6082	12005	354,56
14.	Osječko-baranjska	11999	22675	347,16
15.	Šibensko-kninska	3744	7091	367,15
16.	Vukovarsko-srijemska	8153	16269	354,98
17.	Splitsko-dalmatinska	16063	31607	364,32
18.	Istarska	4247	7848	355,99
19.	Dubrovačko-neretvanska	4052	7997	376,81
20.	Međimurska	4048	9128	400,53
21.	Grad Zagreb	14910	29785	392,02
UKUPNO		130096	256042	366,62
22.	Doplatka za djecu primjenom uredbi EU *	183	276	518,80
SVEUKUPNO		130279	256318	366,79

* Doplatka za djecu u prvom stupnju primjenom uredbi Europske unije.



BROJ DJECE, BROJ KORISNIKA DOPLATKA ZA DJECU I OBRAČUNATE SVOTE DOPLATKA ZA DJECU PREMA CENZUSIMA

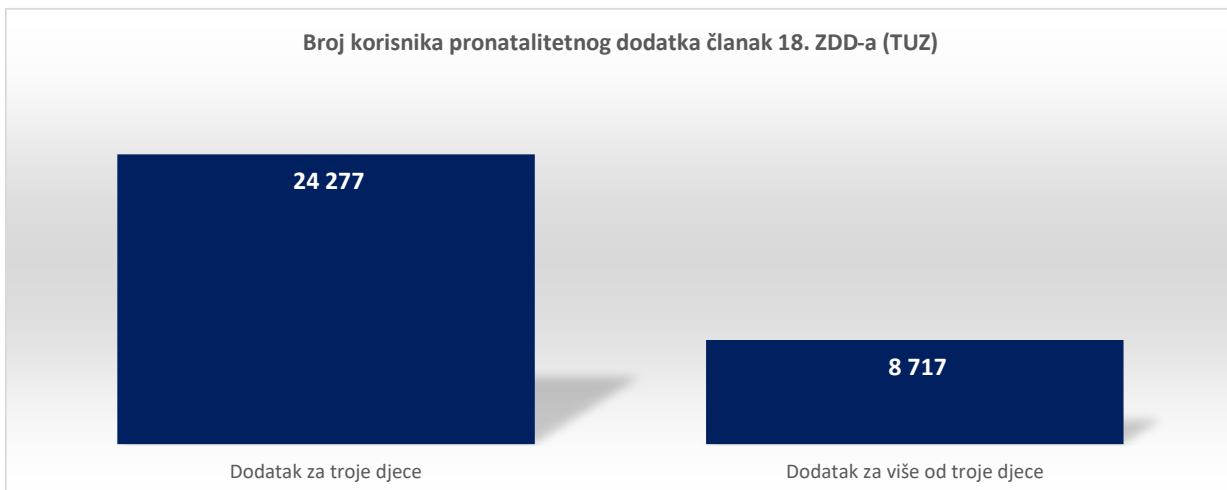
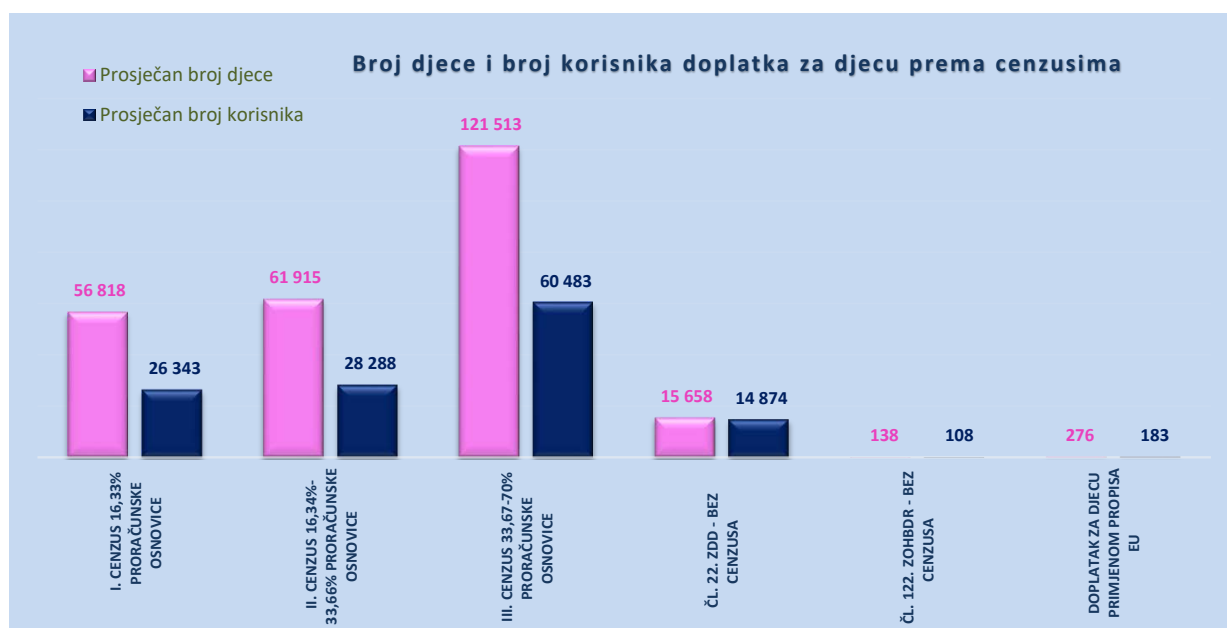
Tablica 29.

Stanje: 31. ožujka 2019.

Red. br.	KORISNICI DOPLATKA ZA DJECU KOJIMA JE OBRAČUNAT DOPLATAK ZA DJECU	Prosječan broj djece	Prosječan broj korisnika	Prosječna obračunata svota (SVEUKUPNO)
0	1	2	3	4
1.	I. CENZUS 16,33% PRORAČUNSKE OSNOVICE	56 818	26 343	23.729.512,13
2.	II. CENZUS 16,34%-33,66% PRORAČUNSKE OSNOVICE	61 915	28 288	22.604.407,54
3.	III. CENZUS 33,67-70% PRORAČUNSKE OSNOVICE	121 513	60 483	35.829.864,80
4.	ČL. 22. ZDD - BEZ CENZUSA	15 658	14 874	13.646.859,31
5.	ČL. 122. ZOHBD - BEZ CENZUSA	138	108	68.059,67
UKUPNO (1.-5.)		256 042	130 096	95.878.703,45
6.	DOPLATAK ZA DJECU PRIMJENOM PROPISA EU	276	183	593.509,85
SVEUKUPNO (1.-6.)		256 318	130 279	96.472.213,30

PRONATALITETNI DODATAK čl. 18. ZDD-a **TUZ** (već je obuhvaćen u gornjoj tablici 1.-5.)

Red. br.	KORISNICI DOPLATKA ZA DJECU KOJIMA PRIPADA DODATAK	Prosječan broj djece	Prosječan broj korisnika	Prosječna obračunata svota (sveukupno)
1.	Dodatak za troje djece	-	24 277	12.251.000,00
2.	Dodatak za više od troje djece	-	8 717	8.737.000,00
UKUPNO		-	32 994	20.988.000,00

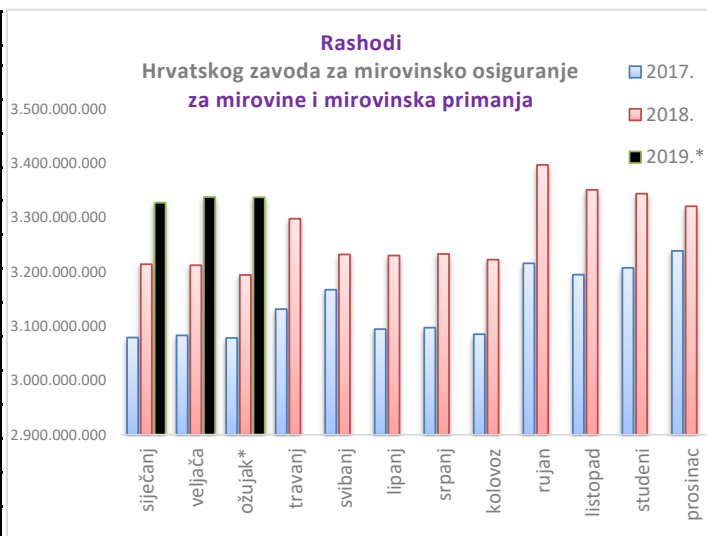


V. FINANCIJSKI PODACI
RASHODI HRVATSKOG ZAVODA ZA MIROVINSKO OSIGURANJE

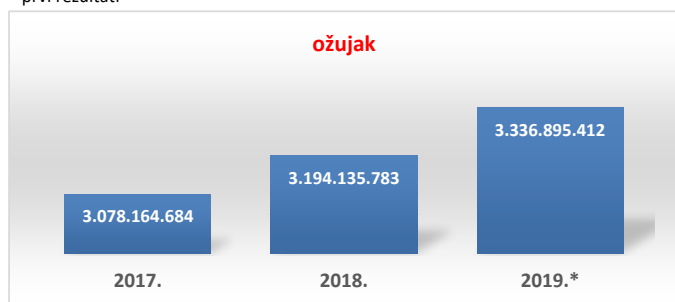
RASHODI ZA MIROVINE I MIROVINSKA PRIMANJA
u kn

Tablica 30.

Mjeseci	2017.	2018.	2019.*	Indeks
0	1	2	3	4 (3/2)
siječanj	3.078.900.137	3.213.896.594	3.327.088.838	103,5
veljača	3.082.850.538	3.212.010.376	3.337.791.936	103,9
ožujak*	3.078.164.684	3.194.135.783	3.336.895.412	104,5
travanj	3.131.179.834	3.297.725.631		
svibanj	3.166.955.052	3.231.861.396		
lipanj	3.094.434.153	3.229.939.633		
srpanj	3.097.041.849	3.232.775.549		
kolovoz	3.085.017.322	3.222.329.107		
rujan	3.215.514.076	3.396.690.682		
listopad	3.194.699.895	3.350.867.932		
studeni	3.207.285.229	3.343.756.551		
prosinac	3.238.462.124	3.320.627.145		
Ukupno	37.670.504.893	39.246.616.378		
ukupno I.-III.	9.239.915.359	9.620.042.753	10.001.776.186	104,0



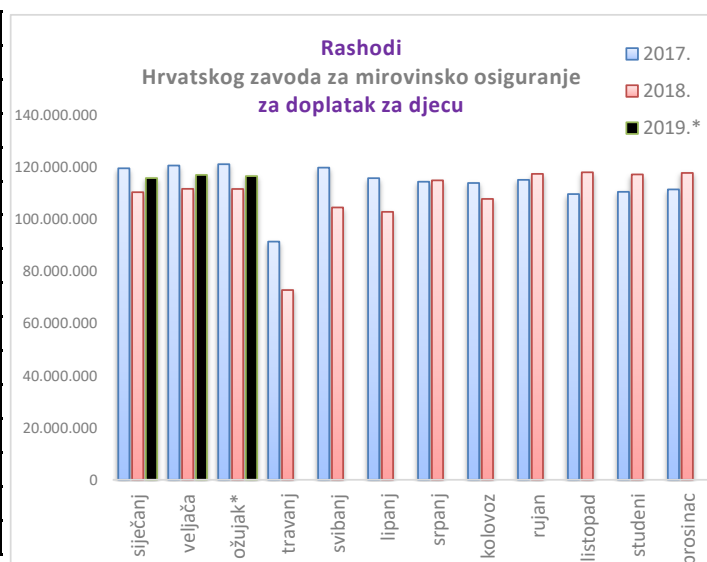
* prvi rezultati



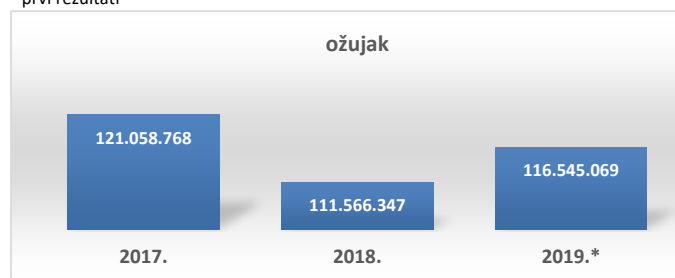
RASHODI ZA DOPLATAK ZA DJECU
u kn

Tablica 30 a.

Mjeseci	2017.	2018.	2019.*	Indeks
0	1	2	3	4 (3/2)
siječanj	119.497.358	110.323.144	115.745.043	104,9
veljača	120.564.110	111.614.515	116.938.986	104,8
ožujak*	121.058.768	111.566.347	116.545.069	104,5
travanj	91.375.506	72.786.521		
svibanj	119.749.386	104.468.809		
lipanj	115.706.748	102.792.914		
srpanj	114.346.254	114.873.797		
kolovoz	113.853.709	107.746.295		
rujan	115.063.403	117.360.319		
listopad	109.606.218	117.961.144		
studeni	110.465.637	117.145.462		
prosinac	111.391.719	117.717.143		
Ukupno	1.362.678.816	1.306.356.410		
ukupno I.-III.	361.120.236	333.504.006	349.229.098	104,7



* prvi rezultati



Rječnik kratica koje se koriste u Statističkim informacijama Hrvatskog zavoda za mirovinsko osiguranje

- ZOMO** – Zakon o mirovinskom osiguranju (Narodne novine, broj 157/13, 151/14 i 33/15, 93/15, 120/16, 18/18, 62/18 i 115/18)
- ZOMIO** – Zakon o mirovinskom i invalidskom osiguranju, primjenjivao se do 31. prosinca 1998., (Narodne novine, broj 26/83, 5/86, 42/87, 34/89, 57/89, 40/91, 26/93, 96/1993 i 44/94)
- ZOMIOVO** – Zakon o mirovinskom i invalidskom osiguranju vojnih osiguranika, primjenjivao se do 1. siječnja 1999., (Narodne novine, broj 53/91, 73/91, 18/92, 71/92, 26/93 i 96/93)
- ZAKON O PRAVIMA DVO, PS i OSO** – Zakon o pravima iz mirovinskog osiguranja djelatnih vojnih osoba, policijskih službenika i ovlaštenih službenih osoba (Narodne novine, broj 128/99, 129/00, 16/01, 22/02, 41/08 i 118/12)
- ZOHBDR** – Zakon o hrvatskim braniteljima iz Domovinskog rata i članovima njihovih obitelji 121/17
- ZOPHBDR** – Zakon o pravima hrvatskih branitelja iz Domovinskog rata i članova njihovih obitelji (Narodne novine, broj 174/04, 92/05, 107/07, 65/09, 137/09, 146/10, 55/11, 140/12, 19/13, 33/13, 148/13 i 92/14)
- ZODM** – Zakon o dodatku na mirovine ostvarene prema Zakonu o mirovinskom osiguranju (Narodne novine, broj 79/07, 114/11 i 115/18)
- HVO** – Zakon o potvrđivanju Ugovora između Republike Hrvatske i Bosne i Hercegovine o suradnji na području prava stradalnika rata u Bosni i Hercegovini koji su bili pripadnici Hrvatskog vijeća obrane i članova njihovih obitelji (Narodne novine-Međunarodni ugovori, broj 2/06)
- AVM** – Aktualna vrijednost mirovine - utvrđena vrijednost mirovine za jedan osobni bod, radi određivanja mirovine i usklađivanja mirovine i ostalih prava iz mirovinskog osiguranja (od 1. siječnja 2019. iznosi 66,35 kn – Narodne novine, broj 27/19).
- NM** – Najniža mirovina za jednu godinu mirovinskog staža. Od 1. siječnja 2019. najniža mirovina iznosi 64,34 kn za jednu godinu mirovinskog staža – Narodne novine, broj 27/19.
- NKD 2007.** – Odluka o Nacionalnoj klasifikaciji djelatnosti 2007. – NKD 2007. (Narodne novine, broj 58/07 i 72/07)
- ZDD** – Zakon o doplatku za djecu (Narodne novine, broj 94/01, 138/06, 107/07, 37/08, 61/11, 112/12, 82/15 i 58/18)

Osnovni pojmovi iz mirovinskog osiguranja prema abecedi

Aktualna vrijednost mirovine

Aktualna vrijednost mirovine je utvrđena svota mirovine za jedan osobni bod.

Stopa usklađivanja aktualne vrijednosti mirovine koja se primjenjuje 1. siječnja i 1. srpnja svake kalendarske godine određuje se tako da se zbroji stopa promjene prosječnog indeksa potrošačkih cijena u prethodnom polugodištu u odnosu na polugodište koje mu prethodi i stopa promjene prosječne bruto plaće svih zaposlenih u Republici Hrvatskoj u prethodnom polugodištu u odnosu na polugodište koje mu prethodi, i to:

- ako je udio stope promjene prosječnog indeksa potrošačkih cijena u zbroju stopa manji ili jednak 50%, stopa usklađivanja mirovina određuje se tako da se zbroji 30% stope promjene prosječnog indeksa potrošačkih cijena i 70% stope promjene prosječne bruto plaće ili
- ako je udio stope promjene prosječnog indeksa potrošačkih cijena u zbroju stopa veći od 50%, stopa usklađivanja mirovina određuje se tako da se zbroji 70% stope promjene prosječnog indeksa potrošačkih cijena i 30% stope promjene prosječne bruto plaće.

Aktualnu vrijednost mirovine utvrđuje upravno vijeće Zavoda na temelju podataka Državnog zavoda za statistiku najkasnije dva mjeseca nakon isteka svakog polugodišta.

U slučaju kada je stopa usklađivanja jednaka ili manja od nule, mirovine se neće usklađivati. To znači da se u uvjetima kada padaju potrošačke cijene i/ili plaće u promatranom polugodištu mirovine neće usklađivati u odnosu na prethodno polugodište.

Hrvatska vojska - DVO

Pripadnici Hrvatske vojske su - djelatne vojne osobe koje pravo na mirovinu ostvaruju prema Zakonu o pravima iz mirovinskog osiguranja djelatnih vojnih osoba, policijskih službenika i ovlaštenih službenih osoba (Narodne novine, br. 128/99, 129/00, 16/01, 22/02, 41/08 i 118/12), pod povoljnijim uvjetima. Prema tom Zakonu, pravo na mirovinu ostvaruju i policijski službenici, službene osobe s posebnim dužnostima i ovlastima u sigurnosno – obavještajnom sustavu i ovlaštene službene osobe pravosuđa.

Specifičnost toga Zakona je da starosnu i prijevremenu starosnu mirovinu muškarci i žene ostvaruju prema istim uvjetima.

Hrvatski branitelji

Donesen je novi zakon kojim su uređena prava hrvatskih branitelja iz Domovinskog rata, Zakon o hrvatskim braniteljima iz Domovinskog rata i članovima njihovih obitelji (Narodne novine, broj 121/17- u nastavku teksta: ZOHBDR), koji je stupio je na snagu 14. prosinca 2017.

Odredbe ZOHBDR-a koje uređuju prava iz mirovinskog osiguranja hrvatskih branitelja i

članova njihovih obitelji i prava iz mirovinskog osiguranja pripadnika Hrvatskog vijeća obrane i članova njihovih obitelji stupile su na snagu 1. siječnja 2019., a odredbe kojima je uređeno pravo na najnižu mirovinu stupile su na snagu 1. ožujka 2018.

Hrvatski branitelj iz Domovinskog rata je pripadnik Oružanih snaga R Hrvatske (Zbora narodne garde, Hrvatske vojske, ministarstva nadležnog za obranu, Policije, ministarstva nadležnog za unutarnje poslove i Hrvatskih obrambenih snaga), pripadnik naoružanih odredba Narodne zaštite koji je bio izravno angažiran kao pripadnik borbenog sektora u razdoblju do 31. prosinca 1991. koji je bio izravno angažiran kao pripadnik borbenog sektora najmanje 100 dana u razdoblju od 30. srpnja 1991. do 31. prosinca 1991., a koji nije imao obvezu sudjelovanja u pričuvnom sastavu ili nije regulirao obvezu služenja vojnog roka, ako je bio izravno angažiran kao pripadnik borbenog sektora najmanje 30 dana u razdoblju od 30. srpnja 1991. do 31. prosinca 1991.

Status hrvatskog branitelja stječe i pripadnik naoružanih odreda Narodne zaštite koji je bio izravno angažiran kao pripadnik borbenog sektora, a koji je pritom u razdoblju od 30. srpnja 1991. do 31. prosinca 1991. umro, koji je pritom zatočen u neprijateljskom logoru, zatvoru ili drugom neprijateljskom objektu u razdoblju od 30. srpnja 1991. do 31. prosinca 1991. i koji je nestao u tom razdoblju bez obzira na broj dana sudjelovanja u obrani suvereniteta Republike Hrvatske.

Hrvatski branitelji iz Domovinskog rata i članovi njihovih obitelji pod uvjetima određenim ovim Zakonom mogu ostvariti pravo na starosnu i prijevremenu starosnu mirovinu, pravo na invalidsku mirovinu, prava na temelju preostale radne sposobnosti, pravo na obiteljsku mirovinu, pravo na najnižu mirovinu i pravo na staž osiguranja ili poseban staž.

Hrvatski branitelj iz Domovinskog rata je i osoba kojoj je priznat status hrvatskoga ratnoga vojnog invalida (HRVI) iz Domovinskog rata i koji je u trenutku stupanja na snagu ZOHBDR-a na redovitoj isplati osobne invalidnine s priznatim statusom HRVI iz Domovinskog rata i ostvaruje ista prava.

Hrvatski branitelj iz Domovinskog rata je i svaka osoba koja je bila pripadnik borbenih postrojbi, čiji su članovi obitelji, temeljem njegova smrtnog stradavanja u trenutku stupanja na snagu novoga ZOHBDR-a na redovitoj isplati obiteljske invalidnine.

Hrvatsko vijeće obrane

Državljeni Republike Hrvatske koji su kao pripadnici Hrvatskog vijeća obrane stradali na teritoriju Bosne i Hercegovine te stekli status ratnoga vojnog invalida, po osnovi ranjavanja ili

zatočeništva u razdoblju od 18. rujna 1991. do 23. prosinca 1996., ili članovi njihove uže obitelji, ostvarili su pravo na invalidsku ili obiteljsku mirovinu prema posebnom Ugovoru između Republike Hrvatske i Bosne i Hercegovine (Zakon o potvrđivanju Ugovora između Republike Hrvatske i Bosne i Hercegovine o suradnji na području prava stradalnika rata u Bosni i Hercegovini koji su bili pripadnici Hrvatskog vijeća obrane i članova njihovih obitelji -Narodne novine, Međunarodni ugovori, broj 2/06).

Ugovor je stupio na snagu 1. srpnja 2006. od kada se i primjenjuje, a pripadnici Hrvatskog vijeća obrane mogli su podnijeti zahtjev radi ostvarivanja prava na invalidsku mirovinu u roku od 30 dana od dana stupanja na snagu Ugovora, a rok za podnošenje zahtjeva za obiteljsku mirovinu nije određen te se zahtjevi mogu i dalje podnositi.

Novim Zakonom o hrvatskim braniteljima iz Domovinskog rata i članovima njihovih obitelji (Narodne novine, broj: 121/17, u daljnjem tekstu: ZOHBDR) koji je stupio na snagu 14. prosinca 2017. uređena su i prava iz mirovinskog osiguranja pripadnika Hrvatskog vijeća obrane (u daljnjem tekstu: HVO) i članova njihovih obitelji - Glava IX. ZOHBDR-a.

Odredbe Glave IX., odnosno članak 141. i 142. te članak 145. do 147. ZOHBDR-a stupile su na snagu 1. siječnja 2019. i na temelju njih pripadnici HVO-a ostvaruju pravo na obnovu postupka i ponovno određivanje svote invalidske mirovine te pravo na invalidsku mirovinu, a članovi njihovih obitelji ostvaruju pravo na obiteljsku mirovinu.

Invalidska mirovina

Za ostvarivanje prava na invalidsku mirovinu moraju biti ispunjeni sljedeći uvjeti:

- utvrđen djelomični ili potpuni gubitak radne sposobnosti
- uvjet staža.

Djelomični ili potpuni gubitak radne sposobnosti može nastati zbog bolesti, ozljede izvan rada, ozljede na radu ili profesionalne bolesti. Djelomični gubitak radne sposobnosti postoji kada kod osiguranika postoji smanjenje radne sposobnosti, tj. kada se kod osiguranika zbog trajnih promjena u zdravstvenom stanju koje se ne mogu otkloniti liječenjem radna sposobnost smanji za više od polovice u odnosu na zdravog osiguranika iste ili slične razine obrazovanja, a taj se osiguranik ne može profesionalnom rehabilitacijom osposobiti za rad s punim radnim vremenom na drugim poslovima, ali može raditi 70% radnog vremena na prilagođenim poslovima iste ili slične razine obrazovanja koji odgovaraju njegovim dosadašnjim poslovima. Potpuni gubitak radne sposobnosti definiran je kao trajni gubitak

sposobnosti za svaki rad, bez preostale radne sposobnosti.

Uvjet staža -Ako je djelomični ili potpuni gubitak radne sposobnosti nastao zbog ozljede na radu ili profesionalne bolesti, pravo na invalidsku mirovinu osiguranik stječe bez obzira na dužinu mirovinskog staža. Ako je djelomični ili potpuni gubitak radne sposobnosti nastao zbog bolesti ili ozljede izvan rada prije navršenih 65 godina života, pravo na invalidsku mirovinu osiguranik stječe ako mu navršeni mirovinski staž pokriva najmanje jednu trećinu radnog vijeka. Iznimno, za osiguranike kod kojih potpuni ili djelomični gubitak radne sposobnosti nastane prije navršene 30 odnosno 35 godine života blaži je uvjet mirovinskog staža (jedna odnosno dvije godine staža osiguranja).

Privremena invalidska mirovina - Privremenu invalidsku mirovinu stječe invalid rada koji se profesionalnom rehabilitacijom osposobio za rad, ali je nakon završene rehabilitacije dugotrajno nezaposlen ili mu nije osiguran odgovarajući posao za koji se rehabilitacijom osposobio, pod uvjetima da je u neprekidnom trajanju od najmanje pet godina nakon završetka rehabilitacije bio nezaposlen i da je nezaposlenost trajala do navršene 58. godine života. Razdoblje povremenog rada u ukupnom trajanju od šest mjeseci ne smatra se prekidom nezaposlenosti u vezi s ostvarivanjem prava na privremenu invalidsku mirovinu.

Osiguranik i korisnik invalidske mirovine podliježe kontrolnom pregledu u roku od tri godine od dana utvrđene smanjene radne sposobnosti, djelomičnog ili potpunog gubitka radne sposobnosti. U slučaju da se korisnik ne odazove na kontrolni pregled, a za to nema opravdan razlog, obustavlja se isplata primanja, s tim da se ponovno uspostavlja prvog dana idućeg mjeseca nakon mjeseca u kojem je obavljen kontrolni pregled a najviše za dvanaest mjeseci unatrag.

Korisnici doplatka za djecu

Pravo na doplatku za djecu može ostvariti roditelj, posvojitelj, skrbnik, očuh, maćeha, baka, djed i osoba kojoj je, na temelju odluke nadležnog tijela, dijete povjereno na čuvanje i odgoj za svu djecu koju uzdržava, pod uvjetima utvrđenim Zakonom o doplatku za djecu. Korisnik doplatka za djecu može biti i punoljetno dijete bez oba roditelja koje je na redovitom školovanju.

Doplatku za djecu pripada za djecu rođenu u braku, izvan braka, za posvojenu djecu ili pastorčad, za uzdržavanu unučad i drugu djecu bez roditelja.

Doplatku za djecu pripada do navršene 15. godine života djeteta, odnosno do kraja školske godine u kojoj dijete navršava 15 godina života, a nakon toga ako je razlog pohađanja osnovne škole nakon 15. godine života kasniji upis u prvi

razred osnovne škole ili gubitak razreda zbog zdravstvenih razloga, odnosno duže bolesti.

Doplatak za djecu pripada za dijete na školovanju u srednjoj školi do završetka tog školovanja, ali najduže do kraja školske godine u kojoj dijete navršava 19 godina života.

Iznimka je određena za dijete koje pohađa srednju školu u kojoj srednjoškolsko obrazovanje traje pet godina, te mu doplatak za djecu pripada do završetka redovitog školovanja u srednjoj školi, a najduže do kraja školske godine u kojoj dijete navršava 20 godina života te za djecu s oštećenjem zdravlja, utvrđenim prema posebnim propisima, kojoj doplatak za djecu pripada najduže do 21. godine života.

Pravo na doplatak za djecu koja nisu završila školu u predviđenom roku zbog bolesti produžuje se i nakon navršenih godina života do kojih im pripada doplatak za djecu, a najduže do 21. godine života.

Doplatak za djecu pripada i za razdoblje u kojem je dijete spriječeno redovito pohađati školu zbog bolesti.

Za dijete s težim oštećenjem zdravlja, utvrđenim prema posebnim propisima, pripada doplatak za djecu do kraja kalendarske godine u kojoj navršava 27 godina života. Prema novoj odredbi, pravo na doplatak za dijete s težim ili teškim invaliditetom, utvrđenim prema posebnim propisima, pripada od dana podnošenja zahtjeva za ostvarivanje prava na doplatak i traje sve dok taj invaliditet postoji.

Prema članku 12. Zakona o doplatku za djecu, pravo na doplatak za dijete s težim ili teškim invaliditetom pripada korisniku pod uvjetom da je invaliditet nastao prije 18. godine života ili za vrijeme redovitog školovanja djeteta.

Odredba se primjenjuje od 1. rujna 2015., kada je Zakon stupio na snagu.

Teži ili teški invaliditet, na osnovi kojeg se ostvaruje doplatak prema povoljnijim uvjetima, dokazuje se nalazom i mišljenjem nadležnog tijela vještačenja Zavoda za vještačenje, profesionalnu rehabilitaciju i zapošljavanje osoba s invaliditetom, a prema odredbama Uredbe o metodologijama vještačenja (Narodne novine, broj 67/17 i 56/18 - Uredba).

Prema navedenoj Uredbi, u postupku ostvarivanja prava na doplatak za djecu donosi se Nalaz i mišljenje o vrsti i težini invaliditeta-oštećenja funkcionalnih sposobnosti.

Postupak za vještačenje djeteta pokreće područna služba/ured Hrvatskog zavoda za mirovinsko osiguranje službenim putem, kada je u zahtjevu za ostvarivanje prava navedeno da dijete za koje se traži doplatak ima oštećenje zdravlja.

Korisnicima kojima je pravo na doplatak za djecu s težim oštećenjem zdravlja, utvrđenim prema posebnim propisima, prestalo do dana stupanja na snagu izmjena zakona zbog navršenih 27 godina života pripada pravo na doplatak za

djecu od dana podnošenja zahtjeva na temelju ovoga Zakona (ne prije 1. rujna 2015.) pa sve dok postoji teže oštećenje zdravlja.

U Zakonu o doplatku za djecu određeni su sljedeći uvjeti za stjecanje prava na doplatak za djecu:

a) da podnositelj zahtjeva ima hrvatsko državljanstvo ili status stranca s odobrenim stalnim boravkom te da ima prebivalište, odnosno utvrđeni stalni boravak u Republici Hrvatskoj najmanje tri (3) godine prije podnošenja zahtjeva

b) da ima status azilanta, stranca pod supsidijarnom zaštitom ili status člana njihove obitelji prema propisima o azilu, bez uvjeta državljanstva i duljine prebivališta, odnosno stalnog boravka na području Republike Hrvatske

c) da ukupni dohodak ostvaren u prethodnoj kalendarskoj godini, po članu kućanstva mjesečno ne prelazi 70% proračunske osnovice

d) da podnositelj zahtjeva živi u kućanstvu s djetetom

e) da podnositelj zahtjeva uzdržava dijete

Korisnici mirovina

Korisnici mirovine su osiguranici kojima je priznato pravo na mirovinu.

Korisnici kojima su mirovine priznate i/ili određene prema posebnim propisima

Korisnici koji su pravo na mirovinu ostvarili pod povoljnijim uvjetima su sljedeće osobe:

- sudionici NOR-a; osobe kojima je, prema propisima koji su vrijedili do 31. prosinca 1998., određeno razdoblje mirovinskog staža između 6. travnja 1941. i 15. svibnja 1945. uračunato u poseban staž u dvostrukom trajanju i kojima je mirovina određena na poseban način (s povećanjem od 10 do 60% i/ili uz zajamčenu osnovicu) u odnosu na ostale osiguranike;
- radnici na određenim poslovima u unutarnjim poslovima i pravosuđu;
- osobe koje pravo na mirovinu i određivanje mirovine ostvaruju prema Zakonu o pravima iz mirovinskog osiguranja djelatnih vojnih osoba i ovlaštenih službenih osoba;
- pripadnici Hrvatske domovinske vojske-osobe kojima je prema propisima o mirovinskom i invalidskom osiguranju koji su vrijedili do 31. prosinca 1998. razdoblje između 17. travnja 1941. do 15. svibnja 1945., a nakon toga i u zarobljeništvu, pripadništvo u tadašnjoj vojsci u Hrvatskoj (domobrani) priznato u mirovinski staž u dvostrukom trajanju i mirovina određena na povoljniji način u odnosu na ostale osiguranike;

- bivši politički zatvorenici - osobe kojima je vrijeme provedeno u zatvoru između 1. prosinca 1918. i 8. listopada 1991. priznato u staž osiguranja u dvostrukom trajanju i mirovina priznata prema Zakonu o pravima bivših političkih zatvorenika (Narodne novine, br. 34/95, 164/98 i 109/01);
- pripadnici bivše JNA – osobe i članovi njihovih obitelji koje su ostvarile pravo na mirovinu u Zajednici vojnih osiguranika u Beogradu koja je obustavila isplatu mirovine, a R Hrvatska je prema Zakonu o ostvarivanju prava iz mirovinskog i invalidskog osiguranja pripadnika bivše JNA (Narodne novine, br. 96/93) preuzela isplatu tih mirovina;
- redoviti članovi HAZU - osobe koje su redoviti članovi Hrvatske akademije znanosti i umjetnosti, kojima se mirovina određivala, odnosno određuje uz dodatak, prema članku 20. Zakona o Hrvatskoj akademiji znanosti i umjetnosti (Narodne novine, broj 34/91, 43/96, 150/02 i 65/09);
- korisnici mirovina bivši članovi Izvršnog vijeća Sabora, Saveznoga izvršnog vijeća i administrativno umirovljeni javni službenici - osobe koje su prema propisima o mirovinskom i invalidskom osiguranju, važećima do 31. prosinca 1998. i na temelju odluke tadašnjeg SIV-a ili RIV-a ostvarile pravo na mirovinu pod povoljnijim uvjetima i/ili im je mirovina određena na povoljniji način od ostalih osiguranika.
- članovi posade broda u međunarodnoj i nacionalnoj plovidbi i članovi njihove obitelji, koji pravo ostvaruju prema Pomorskom zakoniku (Narodne novine, broj 181/04, 76/07, 146/08, 61/11, 56/13, 26/15 i 17/19).

Hrvatska vojska, v. pod Hrvatska vojska
Hrvatski branitelji, v. pod Hrvatski branitelji
Hrvatsko vijeće obrane, v. pod Hrvatsko vijeće obrane

Minimalna mirovina

Minimalna mirovina je mirovina ostvarena prema propisima koji su važili do 31. prosinca 1998. Minimalna mirovina određivala se kada je mirovina određena prema općim propisima o mirovinskom i invalidskom osiguranju iznosila manje od svote određene za minimalnu mirovinu.

Najniža mirovina

Pravo na najnižu mirovinu ima osiguranik koji ostvaruje mirovinu prema Zakonu o mirovinskom

osiguranju, a kojem je mirovina određena prema njegovom navršenom mirovinskom stažu i ostvarenim plaćama manja od najniže mirovine. Najniža mirovina korisnika invalidske mirovine, čiji je djelomični ili potpuni gubitak radne sposobnosti posljedica ozljede na radu ili profesionalne bolesti, određuje se za najmanje 40 godina mirovinskog staža.

Najniža mirovina korisnika obiteljske mirovine nakon smrti osiguranika, čija je smrt posljedica ozljede na radu ili profesionalne bolesti, određuje se za najmanje 40 godina mirovinskog staža.

Najniža mirovina određuje se uz primjenu polaznog faktora i mirovinskog faktora prema ZOMO-u.

Korisniku starosne mirovine zaposlenom do polovice punog radnog vremena, korisniku invalidske mirovine zbog djelomičnog gubitka radne sposobnosti i korisniku invalidske mirovine zbog profesionalne nesposobnosti za rad najniža mirovina ne pripada za vrijeme zaposlenja ili obavljanja samostalne djelatnosti.

Najviša mirovina

Iznos mirovine ograničen je, odnosno limitiran Zakonom o najvišoj mirovini (Narodne novine, br. 162/98 i 82/01). Najviša mirovina ograničena je na 3,8 vrijednosnih bodova po godini mirovinskog staža (3,8 prosječne plaće u Hrvatskoj) za korisnike mirovina ostvarenih prema ZOMO-u (općem propisu).

Za hrvatske branitelje i korisnike mirovine određene prema Zakonu o pravima i dužnostima zastupnika u Hrvatskom saboru, najviša mirovina ograničena je na 7,6 vrijednosnih bodova za 40 godina mirovinskog staža.

Osiguranici

Radnici kod pravnih osoba - osobe koje u radnom odnosu obavljaju određene poslove za poslodavca-pravnu osobu i s njima, prema posebnim propisima, izjednačene osobe (radnici na bolovanju, zaposleni u Hrvatskoj vojsci, detaširani radnici, osobe na profesionalnoj rehabilitaciji, nezaposleni s pravom na mirovinsko osiguranje i dr.), osobe izabrane ili imenovane na određene dužnosti u tijelima vlasti, volonteri i dr.

Radnici kod fizičkih osoba - osobe koje u radnom odnosu obavljaju određene poslove za poslodavca-fizičku osobu.

Obrtnici - osobe koje obavljaju jednu ili više dopuštenih gospodarskih djelatnosti u svoje ime i za svoj račun i pri tome se mogu koristiti radom drugih osoba, a koje su upisane u obrtni registar (obrnici i trgovci pojedinci), članovi uprave i izvršni direktori trgovačkih društava te upravitelji zadruga.

Poljoprivrednici - osobe koje obavljaju poljoprivrednu i šumarsku djelatnost kao jedino ili glavno zanimanje, a upisane su u upisnik obiteljskih poljoprivrednih gospodarstava, odnosno u upisnik šumoposjednika u svojstvu nositelja ili člana obiteljskog poljoprivrednog gospodarstva.

Osiguranici zaposleni u međunarodnim organizacijama u inozemstvu i hrvatski državljani zaposleni na teritoriju RH kod poslodavaca sa sjedištem u inozemstvu - osobe zaposlene u inozemstvu, u međunarodnim organizacijama i kod stranih poslodavaca ako nisu obvezno osigurane prema inozemnim propisima na koje se odnosi međunarodni ugovor o socijalnom osiguranju ili ako nisu obvezno osigurane prema uredbama Europske unije o koordinaciji sustava socijalne sigurnosti. Na osobni zahtjev obvezno se osiguravaju osobe zaposlene u institucijama Europske unije ako nisu obvezno osigurane prema propisima Europske unije. Obvezno se osiguravaju i osobe zaposlene na području Republike Hrvatske kod poslodavaca sa sjedištem u inozemstvu, koji nemaju registriranu podružnicu u Republici Hrvatskoj.

Osnovna mirovina

Osiguraniku obvezno osiguranom u obveznom mirovinskom osiguranju na temelju individualne kapitalizirane štednje, koji se svojom izjavom Središnjem registru osiguranika u postupku ostvarivanja prava na starosnu ili prijevremenu starosnu mirovinu opredijelio za ostvarivanje prava na mirovinu i iz obveznog mirovinskog osiguranja individualne kapitalizirane štednje, a koji je ostvario staž osiguranja u razdoblju do početka primjene obveznog mirovinskog osiguranja na temelju individualne kapitalizirane štednje, starosna mirovina i prijevremena starosna mirovina iz obveznog mirovinskog osiguranja generacijske solidarnosti određuje se na način da se dio mirovine koji mu pripada za mirovinski staž navršen do toga dana određuje kao da je osiguranik bio osiguran samo u obveznom mirovinskom osiguranju na temelju generacijske solidarnosti, a dio mirovine koji mu pripada za mirovinski staž od toga dana određuje se kao osnovna mirovina.

Osiguraniku osiguranom u obveznom mirovinskom osiguranju na temelju individualne kapitalizirane štednje koji nije ostvario staž osiguranja u razdoblju do početka primjene obveznog mirovinskog osiguranja na temelju individualne kapitalizirane štednje, a koji se svojom izjavom Središnjem registru osiguranika u postupku ostvarivanja prava na starosnu ili prijevremenu starosnu mirovinu opredijelio za ostvarivanje prava na mirovinu i iz obveznog mirovinskog osiguranja individualne kapitalizirane štednje, starosna i prijevremena

starosna mirovina iz obveznog mirovinskog osiguranja generacijske solidarnosti određuje se kao osnovna mirovina.

Članu obitelji osiguranika osiguranog u obveznom mirovinskom osiguranju na temelju individualne kapitalizirane štednje, čija su sredstva s osobnog računa naslijeđena, obiteljska mirovina na koju ima pravo iz obveznog mirovinskog osiguranja na temelju generacijske solidarnosti određuje se tako da se dio mirovine koji mu pripada za mirovinski staž ostvaren od početka primjene obveznog mirovinskog osiguranja na temelju individualne kapitalizirane štednje određuje kao osnovna mirovina.

Osiguraniku mlađem od 55 godina života ili osiguranom kraće od 10 godina u obveznom mirovinskom osiguranju na temelju individualne kapitalizirane štednje, kod kojeg je nastao potpuni gubitak radne sposobnosti, određuje se invalidska mirovina kao da je osiguranik bio osiguran samo u obveznom mirovinskom osiguranju na temelju generacijske solidarnosti. Osiguraniku osiguranom u obveznom mirovinskom osiguranju na temelju individualne kapitalizirane štednje starosna mirovina i prijevremena starosna mirovina, invalidska mirovina zbog opće nesposobnosti za rad, invalidska mirovina zbog potpunog gubitka radne sposobnosti odnosno obiteljska mirovina nakon smrti osiguranika ostvarena pod povoljnijim uvjetima od uvjeta utvrđenih ZOMO-om određuje se kao da je osiguranik bio osiguran samo u obveznom mirovinskom osiguranju na temelju generacijske solidarnosti.

Članovima obitelji umrlog osiguranika mlađeg od 55 godina života ili osiguranog kraće od 10 godina u obveznom mirovinskom osiguranju na temelju individualne kapitalizirane štednje određuje se obiteljska mirovina za ukupni mirovinski staž umrlog osiguranika kao da je osiguranik bio osiguran samo u obveznom mirovinskom osiguranju na temelju generacijske solidarnosti.

Osobni bodovi za osnovnu mirovinu određuju se tako da se osobni bodovi određeni na temelju mirovinskog staža navršenog od početka osiguranja u obveznom mirovinskom osiguranju na temelju individualne kapitalizirane štednje pomnože s faktorom osnovne mirovine (utvrđuje ga Upravno vijeće HZMO-a; faktor osnovne mirovine od 1. siječnja 2019. iznosi 0,75) određenim za kalendarsku godinu u kojoj osiguranik stječe pravo na mirovinu.

Faktor osnovne mirovine određuje se 1. siječnja svake godine u visini prosjeka udjela stope doprinosa za obvezno mirovinsko osiguranje na temelju generacijske solidarnosti, propisane za osiguranike osigurane u oba obvezna mirovinska osiguranja, u ukupnoj stopi doprinosa za mirovinsko osiguranje u razdoblju od 1. siječnja 2002. do tekuće godine.

Faktor osnovne mirovine primjenjuje se i na najnižu i najvišu mirovinu određenu na temelju mirovinskog staža navršenog od početka osiguranja u obveznom mirovinskom osiguranju na temelju individualne kapitalizirane štednje, a na temelju mirovinskog staža ostvarenog do toga dana najniža i najviša mirovina prema Zakonu o najvišoj mirovini (Narodne novine, br. 162/98 i 82/01) određuju se kao da je osiguranik bio osiguran samo u obveznom mirovinskom osiguranju na temelju generacijske solidarnosti.

Produženo osiguranje

Produženo osiguranje je dobrovoljno osiguranje, a pravo na to osiguranje imaju osobe kojima je prestalo obvezno mirovinsko osiguranje i koje su podnijele prijavu na produženo osiguranje najkasnije u roku od dvanaest mjeseci od prestanka obveznog osiguranja. Na produženo osiguranje može se osigurati za vrijeme: neplaćenog dopusta, mirovanja radnog odnosa dok dijete ne navrší tri godine života, stručnog usavršavanja ili specijalizacije nakon prestanka ugovora o radu, odnosno obavljanja djelatnosti, nezaposlenosti nakon prestanka osiguranja, privremenog ili sezonskog prekida obavljanja djelatnosti, zaposlenja u inozemstvu u međunarodnim i drugim organizacijama na osnovi međunarodnih ugovora o socijalnom osiguranju, odnosno kod stranog poslodavca, ako za to vrijeme osoba nije obvezno osigurana u Republici Hrvatskoj, odnosno ako uredbama Europske unije o koordinaciji sustava socijalne sigurnosti ili međunarodnim ugovorom o socijalnom osiguranju nije drukčije određeno, zatim za vrijeme boravka u inozemstvu kao bračni drug osiguranika na radu u inozemstvu te nezaposlenosti osiguranika - člana posade broda nakon prestanka ugovora o radu na određeno vrijeme.

Na produženo osiguranje može se osigurati i osoba koja ima prebivalište na području Republike Hrvatske za vrijeme nezaposlenosti, nakon prestanka obveznog mirovinskog osiguranja u državi članici Europske unije ili u državi s kojom je sklopljen međunarodni ugovor o socijalnom osiguranju, neovisno o tome je li prije obveznog osiguranja u inozemstvu bila osigurana u Republici Hrvatskoj.

Na produženo osiguranje osigurava se osoba nakon prestanka ugovora o radu na određeno vrijeme za stalne sezonske poslove, bračni drug, odnosno životni partner osiguranika - profesionalnog ugovornog diplomata za vrijeme boravka u inozemstvu. Pravo na produženo osiguranje prestaje i prije prestanka navedenih okolnosti ako dospjeli doprinosi nisu uplaćeni u roku od tri mjeseca od dana dospijea.

Samostalne profesionalne djelatnosti - osobe koje u skladu s posebnim propisima obavljaju samostalnu profesionalnu djelatnost, kao što su odvjetnici, privatni zdravstveni radnici, umjetnici, novinari, odgajatelji, lektori i prevoditelji, primalje, predstavnici obiteljskog doma, fizička osoba koja samostalno kao profesionalnu djelatnost obavlja poslove savjetovašta i usluga pomoći i njege u kući i drugi.

hziio.

Hrvatski zavod za mirovinsko osiguranje

Središnja služba, A. Mihanovića 3, 10 000 Zagreb

centrala : 01/4595-500

www.mirovinsko.hr