

STATISTIČKE INFORMACIJE

HRVATSKOG ZAVODA ZA MIROVINSKO OSIGURANJE



godina XVII., BROJ 4/2019.

svibanj 2019.

NAKLADNIK

HRVATSKI ZAVOD ZA MIROVINSKO OSIGURANJE

Središnja služba
A. Mihanovića 3, 10000 Zagreb

Za nakladnika

Josip Aladrović, ravnatelj Zavoda

Glavni urednik

Goran Krstičević

Redakcija

Gordana Živec Šašić, Marijana Šop, Alen Bučić, Snježana Ožegović, Marica Imprić-Jurić, Anđelka Zrinušić, mr. Olgica Vlašić Cikojević

Lektorice

Vlasta Antolić
Davorka Harasim

Adresa Uredništva

Redakcija Statističkih informacija Hrvatskog zavoda za mirovinsko osiguranje
A. Mihanovića 3, 10000 Zagreb
telefon: 01/4925-585, telefaks: 01/4595-168
elektronička pošta: statisticke.informacije@mirovinsko.hr
www.mirovinsko.hr

Statističke informacije Hrvatskog zavoda za mirovinsko osiguranje objavljuju se mjesečno u digitalnom obliku [na internetskoj stranici Zavoda](#).

Molimo korisnike da pri korištenju podataka navedu izvor.

ISSN 1334-806X

Zagreb, svibanj 2019.

SADRŽAJ

stranica

PREDGOVOR X.

I. OSIGURANICI U SUSTAVU GENERACIJSKE SOLIDARNOSTI

<i>Tablica 1. <u>Osiguranici prema godinama i osnovama osiguranja</u></i>	<i>1</i>
<i>Tablica 2. <u>Osiguranici prema osnovama osiguranja i spolu</u></i>	<i>2</i>
<i>Tablica 2a. <u>Osiguranici prema osnovama osiguranja i usporednim mjesecima</u></i>	<i>3</i>
<i>Tablica 3. <u>Osiguranici prema osnovama osiguranja i godinama života</u></i>	<i>4</i>
<i>Tablica 4. <u>Osiguranici prema djelatnosti i spolu</u></i>	<i>5</i>
<i>Tablica 4a. <u>Osiguranici prema djelatnostima i usporednim mjesecima</u></i>	<i>6</i>
<i>Tablica 4b. <u>Osiguranici prema dobnim skupinama i djelatnostima</u></i>	<i>7</i>
<i>Tablica 5. <u>Osiguranici prema područnim službama i područnim uredima te osnovama osiguranja</u></i>	<i>10</i>
<i>Tablica 6. <u>Osiguranici prema županijama i osnovama osiguranja</u></i>	<i>11</i>
<i>Tablica 6a. <u>Osiguranici prema županijama i spolu</u></i>	<i>12</i>
<i>Tablica 6b. <u>Osiguranici prema županijama i djelatnostima</u></i>	<i>13</i>
<i>Tablica 7. <u>Kretanje broja osiguranika prema godinama i mjesecima</u></i>	<i>16</i>
<i>Tablica 7a. <u>Osiguranici prema dobnim skupinama i spolu</u></i>	<i>18</i>
<i>Tablica 7b. <u>Osiguranici/korisnici starosne i prijevremene starosne mirovine koji rade do polovice punog radnog vremena prema djelatnostima i spolu</u></i>	<i>19</i>
<i>Tablica 7c. <u>Osiguranici/korisnici starosne i prijevremene starosne mirovine koji rade do polovice punog radnog vremena prema županijama i spolu</u></i>	<i>19</i>
<i>Tablica 7.-NRV <u>Osiguranici/korisnici starosne i prijevremene starosne mirovine koji rade do polovice punog radnog vremena prema kategorijama osiguranja i spolu</u></i>	<i>21</i>
<i>Tablica 7d. <u>Osiguranici do dobi od 30 godina za koje je poslodavac oslobođen plaćanja doprinosa na plaću od pet godina prema djelatnostima i spolu</u></i>	<i>23</i>
<i>Tablica 7e. <u>Osiguranici do dobi od 30 godina za koje je poslodavac oslobođen plaćanja doprinosa na plaću od pet godina prema županijama i spolu</u></i>	<i>23</i>
<i>Tablica 7.- poticaj <u>Osiguranici do dobi od 30 godina za koje je poslodavac oslobođen plaćanja doprinosa na plaću do pet godina</u></i>	<i>25</i>
<i>Tablica 7f. <u>Osiguranici prema sklopljenim ugovorima o radu na određeno/neodređeno vrijeme</u></i>	<i>27</i>
<i>Tablica 7f.-županije <u>Osiguranici prema sklopljenim ugovorima o radu na određeno/neodređeno vrijeme te županijama i spolu</u></i>	<i>29</i>
<i>Tablica 7g. <u>Osiguranici prema prijavama/ prvim prijavama/odjavama</u></i>	<i>31</i>

II. KORISNICI PRAVA

<i>Tablica 8. <u>Korisnici mirovina prema godinama i osnovama osiguranja</u></i>	<i>33</i>
--	-----------

KORISNICI MIROVINA I PROSJEČNE MIROVINE za travanj 2019. (isplata u svibnju 2019.)

Tablica 9. <u>Korisnici mirovina koji su pravo na mirovinu ostvarili prema Zakonu o mirovinskom osiguranju</u>	34
Tablica 9a. <u>Korisnici mirovina prema bivšim fondovima osiguranja i vrstama mirovine</u>	34
Tablica 9b. <u>Korisnici kojima su mirovine priznate i/ili određene prema posebnim propisima</u>	35
Tablica 9c. <u>Korisnici mirovina koji su pravo na mirovinu ostvarili prema Zakonu o mirovinskom osiguranju – bez međunarodnih ugovora</u>	36
Tablica 9d. <u>Korisnici starosne i prijevremene starosne mirovine prema godinama koji su pravo na mirovinu ostvarili prema Zakonu o mirovinskom osiguranju</u>	37
Tablica 10. <u>Korisnici mirovina prema vrstama i svotama mirovina - ZOMO</u>	38
Tablica 10.-BMU <u>Korisnici mirovina prema vrstama i svotama mirovina – ZOMO bez međunarodnih ugovora</u>	38
Tablica 10a. <u>Korisnici mirovina prema vrstama i svotama mirovina koji su pravo na mirovinu ostvarili do 31. prosinca 1998.</u>	39
Tablica 10a. -BMU <u>Korisnici mirovina prema vrstama i svotama mirovina koji su pravo na mirovinu ostvarili do 31. prosinca 1998., bez međunarodnih ugovora</u>	39
Tablica 10b. <u>Korisnici mirovina prema vrstama i svotama mirovina koji su pravo na mirovinu ostvarili od 1. siječnja 1999.</u>	40
Tablica 10b. -BMU <u>Korisnici mirovina prema vrstama i svotama mirovina koji su pravo na mirovinu ostvarili od 1. siječnja 1999., bez međunarodnih ugovora</u>	40
Tablica 10 - 1sm. <u>Korisnici starosne mirovine koji su pravo na mirovinu ostvarili prema Zakonu o mirovinskom osiguranju- bez međunarodnih ugovora</u>	42
Tablica 10 – 1. članak 35. <u>Korisnici starosne mirovine za dugogodišnjeg osiguranika – članak 35. koji su pravo na mirovinu ostvarili prema Zakonu o mirovinskom osiguranju- bez međunarodnih ugovora</u>	43
Tablica 10 – 1. članak 58. <u>Korisnici starosne mirovine prevedene iz invalidske- članak 58. koji su pravo na mirovinu ostvarili prema Zakonu o mirovinskom osiguranju- bez međunarodnih ugovora</u>	44
Tablica 10 – 1psm. <u>Korisnici prijevremene starosne mirovine koji su pravo na mirovinu ostvarili prema Zakonu o mirovinskom osiguranju - bez međunarodnih ugovora</u>	45
Tablica 10 – 1. članak 36. <u>Korisnici prijevremene starosne mirovine zbog stečaja poslodavca – članak 36. koji su pravo na mirovinu ostvarili prema Zakonu o mirovinskom osiguranju- bez međunarodnih ugovora</u>	46
Tablica 10 - 1s. <u>Korisnici sveukupno starosne mirovine koji su pravo na mirovinu ostvarili prema Zakonu o mirovinskom osiguranju- bez međunarodnih ugovora</u>	47
Tablica 10 – 1i. <u>Korisnici invalidske mirovine koji su pravo na mirovinu ostvarili prema Zakonu o mirovinskom osiguranju- bez međunarodnih ugovora</u>	48
Tablica 10 – 1o. <u>Korisnici obiteljske mirovine koji su pravo na mirovinu ostvarili prema Zakonu o mirovinskom osiguranju- bez međunarodnih ugovora</u>	49
Tablica 10 – 1u. <u>Korisnici mirovina prema spolu koji su pravo na mirovinu ostvarili prema Zakonu o mirovinskom osiguranju- bez međunarodnih ugovora</u>	50

Tablica 10. - MU. <u>Korisnici koji su pravo na mirovinu ostvarili prema Zakonu o mirovinskom osiguranju i prema međunarodnim ugovorima</u>	51
Tablica 10a. -MU <u>Korisnici mirovina prema vrstama i svotama mirovina - ZOMO i prema međunarodnim ugovorima</u>	51
Tablica 10. R. <u>Korisnici mirovina prema vrstama i svotama mirovina - ZOMO-RADNICI</u>	52
Tablica 10. R. -BMU <u>Korisnici mirovina prema vrstama i svotama mirovina - ZOMO RADNICI, bez međunarodnih ugovora</u>	52
Tablica 10. O. <u>Korisnici mirovina prema vrstama i svotama mirovina - ZOMO-OBRTNICI</u>	53
Tablica 10. O. -BMU <u>Korisnici mirovina prema vrstama i svotama mirovina - ZOMO OBRTNICI, bez međunarodnih ugovora</u>	53
Tablica 10. P. <u>Korisnici mirovina prema vrstama i svotama mirovina - ZOMO POLJOPRIVREDNICI</u>	54
Tablica 10. P. -BMU <u>Korisnici mirovina prema vrstama i svotama mirovina - ZOMO POLJOPRIVREDNICI, bez međunarodnih ugovora</u>	54
Tablica 10c. <u>Korisnici mirovina prema vrstama i svotama mirovina koji su pravo na mirovinu ostvarili prema Zakonu o pravima DVO</u>	56
Tablica 10d. <u>Korisnici mirovina prema vrstama i svotama mirovina koji su pravo na mirovinu ostvarili prema ZOHBDR-u</u>	56
Tablica 10e. <u>Korisnici mirovina prema vrstama i svotama mirovina ostvarenih prema Ugovoru između Republike Hrvatske i Bosne i Hercegovine o suradnji na području prava stradalnika rata u Bosni i Hercegovini koji su bili pripadnici HVO-a i članova njihovih obitelji – HVO - glava IX. ZOHBDR iz 2017.</u>	57
Tablica 10f. <u>Korisnici mirovina – sudionici NOR-a - prema svotama mirovina</u>	58
Tablica 10g. <u>Korisnici mirovina – pripadnici Hrvatske domovinske vojske od 1941. do 1945. - prema svotama mirovina</u>	58
Tablica 10h. <u>Korisnici mirovina – bivši politički zatvorenici - prema svotama mirovina</u>	59
Tablica 10i. <u>Korisnici mirovina – pripadnici bivše JNA - prema svotama mirovina</u>	59
Tablica 10j. <u>Korisnici mirovina – pripadnici bivše JNA - članak 185. ZOMO - prema svotama mirovina</u>	60
Tablica 10k. <u>Korisnici mirovina – mirovne priznate prema općim propisima, a određene prema ZOHBDR-u iz 2017.- prema svotama mirovina</u>	60
Tablica 10l. <u>Korisnici mirovina – članovi Izvršnog vijeća Sabora, Saveznog izvršnog vijeća i administrativno umirovljeni javni službenici - prema svotama mirovina</u>	61
Tablica 10m. <u>Korisnici mirovina – bivši službenici u saveznoj tijelima bivše SFRJ- članak 38. ZOMO - prema svotama mirovina</u>	61
Tablica 10n. <u>Korisnici mirovina – zastupnici u Hrvatskom saboru, članovi Vlade, suci Ustavnog suda i glavni državni revizor - prema svotama mirovina</u>	62
Tablica 10o. <u>Korisnici mirovina – osiguranici-članovi posade broda u međunarodnoj plovidbi i nacionalnoj plovidbi - prema svotama mirovina</u>	62

Tablica 10p. <u>Korisnici mirovina – radnici u Istarskim ugljenokopima „Tupljak“ d.d. Labin - prema svotama mirovina</u>	63
Tablica 10r. <u>Korisnici mirovina – radnici profesionalno izloženi azbestu - prema svotama mirovina</u>	63
Tablica 10s. <u>Korisnici mirovina – redoviti članovi Hrvatske akademije znanosti i umjetnosti- HAZU - prema svotama mirovina</u>	64
Tablica 10t. <u>Korisnici mirovina – radnici na poslovima ovlaštenih službenih osoba u tijelima unutarnjih poslova i pravosuđa, kao i na poslovima razminiranja - prema svotama mirovina</u>	64
Tablica 10.- svi SM <u>Korisnici starosne mirovine koji su pravo na mirovinu ostvarili prema zakonima o mirovinskom osiguranju – bez međunarodnih ugovora</u>	65
Tablica 10.- svi članak 35. <u>Korisnici starosne mirovine za dugogodišnjeg osiguranika – članak 35. koji su pravo na mirovinu ostvarili prema zakonima o mirovinskom osiguranju – bez međunarodnih ugovora</u>	66
Tablica 10.- svi članak 58. <u>Korisnici starosne mirovine prevedene iz invalidske – članak 58. koji su pravo na mirovinu ostvarili prema zakonima o mirovinskom osiguranju – bez međunarodnih ugovora</u>	67
Tablica 10.- svi PSM <u>Korisnici prijevremene starosne mirovine koji su pravo na mirovinu ostvarili prema zakonima o mirovinskom osiguranju – bez međunarodnih ugovora</u>	68
Tablica 10.- svi članak 36. <u>Korisnici prijevremene starosne mirovine zbog stečaja poslodavca – članak 36. koji su pravo na mirovinu ostvarili prema zakonima o mirovinskom osiguranju – bez međunarodnih ugovora</u>	69
Tablica 10.- svi sveukupno <u>Sveukupno korisnici starosne mirovine koji su pravo na mirovinu ostvarili prema zakonima o mirovinskom osiguranju – bez međunarodnih ugovora</u>	70
Tablica 10.- svi INV <u>Korisnici invalidske mirovine koji su pravo na mirovinu ostvarili prema zakonima o mirovinskom osiguranju – bez međunarodnih ugovora</u>	71
Tablica 10.- svi OBT <u>Korisnici obiteljske mirovine koji su pravo na mirovinu ostvarili prema zakonima o mirovinskom osiguranju – bez međunarodnih ugovora</u>	72
Tablica 10.- sveukupno <u>Sveukupno korisnici mirovine koji su pravo na mirovinu ostvarili prema zakonima o mirovinskom osiguranju – bez međunarodnih ugovora</u>	73

PROSJEČAN BROJ KORISNIKA MIROVINA I PROSJEČNE NETOMIROVINE za razdoblje I.-XII. 2018. i za I.-IV. 2019.

Tablica 11. <u>Korisnici mirovina prema Zakonu o mirovinskom osiguranju</u>	74
Tablica 11a. <u>Korisnici mirovina – kategorije korisnika kojima su mirovine priznate i/ili određene prema posebnim propisima</u>	74
Tablica 11b. <u>Prosječne netoplaće RH i prosječne svote netomirovina prema godinama korisnika koji su pravo na mirovinu ostvarili prema ZOMO - bez međunarodnih ugovora</u>	75
Tablica 11c. <u>Mirovine uz primjenu međunarodnih ugovora</u>	75
Tablica 12. <u>Korisnici mirovina koji su pravo na mirovinu ostvarili prema Zakonu o mirovinskom osiguranju</u>	76
Tablica 12a. <u>Korisnici koji su pravo na mirovinu prvi put ostvarili u razdoblju 2012.- 2018. prema Zakonu o mirovinskom osiguranju- novi korisnici</u>	76

Tablica 13.	<u>Kretanje sveukupnog broja korisnika mirovina prema godinama i mjesecima</u>	77
Tablica 14.	<u>Korisnici mirovina prema dobnim skupinama i spolu - ZOMO</u>	78
Tablica 14a.	<u>Korisnici mirovina prema godinama mirovinskog staža i spolu koji su pravo na mirovinu ostvarili prema Zakonu o mirovinskom osiguranju</u>	78
Tablica 14-1.	<u>Korisnici mirovina prema dobnim skupinama i spolu koji su pravo na mirovinu ostvarili prema Zakonu o mirovinskom osiguranju</u>	79
Tablica 14-2.	<u>Korisnici mirovina prema dobnim skupinama i spolu koji su pravo na mirovinu ostvarili prema Zakonu o mirovinskom osiguranju – bez međunarodnih ugovora</u>	79
Tablica 14-3.	<u>Korisnici mirovina prema godinama mirovinskog staža i spolu koji su pravo na mirovinu ostvarili prema Zakonu o mirovinskom osiguranju – bez međunarodnih ugovora</u>	80
Tablica 14b.	<u>Korisnici mirovina prema dobnim skupinama i spolu koji su pravo na mirovinu ostvarili prema Zakonu o pravima DVO</u>	81
Tablica 14c.	<u>Korisnici mirovina prema godinama mirovinskog staža i spolu – DVO</u>	81
Tablica 14d.	<u>Korisnici mirovina prema dobnim skupinama i spolu koji su pravo na mirovinu ostvarili prema ZOHBDR-u</u>	82
Tablica 14e.	<u>Korisnici mirovina prema godinama mirovinskog staža i spolu koji su pravo na mirovinu ostvarili prema ZOHBDR-u</u>	82
Tablica 15.	<u>Korisnici invalidskih mirovina prema mirovinskim faktorima - ZOMO za travanj 2019. (isplata u svibnju 2019.)</u>	83
Tablica 15a.	<u>Korisnici invalidskih mirovina prema mirovinskim faktorima - DVO za travanj 2019. (isplata u svibnju 2019.)</u>	84
Tablica 15b.	<u>Korisnici invalidskih mirovina prema mirovinskim faktorima - ZOHBDR, za travanj 2019. (isplata u svibnju 2019.)</u>	84
Tablica 16.	<u>Korisnici najviše mirovine kojima je mirovina određena prema zakonu koji se primjenjivao do 31. prosinca 1998., za travanj 2019. (isplata u svibnju 2019.)</u>	85
Tablica 16a.	<u>Korisnici minimalne mirovine kojima je mirovina određena prema zakonu koji se primjenjivao do 31. prosinca 1998., za travanj 2019. (isplata u svibnju 2019.)</u>	85
Tablica 16b.	<u>Korisnici najviše mirovine kojima je mirovina određena prema Zakonu o najvišoj mirovini za travanj 2019. (isplata u svibnju 2019.)</u>	85
Tablica 16c.	<u>Korisnici najniže mirovine kojima je mirovina određena prema ZOMO za travanj 2019. (isplata u svibnju 2019.)</u>	85
Tablica 16d.	<u>Korisnici najniže mirovine kojima je mirovina određena prema ZOMO za travanj 2019. (isplata u svibnju 2019.) prema bivšim fondovima osiguranja i vrstama mirovine</u>	86
Tablica 16e.	<u>Korisnici najniže mirovine kojima je mirovina određena prema ZOMO za travanj 2019. (isplata u svibnju 2019.) prema svoti mirovine u isplati</u>	86
Tablica 16f.	<u>Korisnici najniže mirovine kojima je mirovina određena prema ZOMO, bez međunarodnih ugovora za travanj 2019. (isplata u svibnju 2019.)</u>	87

**KORISNICI OSTALIH PRAVA IZ MIROVINSKOG OSIGURANJA
za travanj 2019. (isplata u svibnju 2019.)**

Tablica 18.	<u>Korisnici kojima se uz mirovinu isplaćuje zaštitni dodatak ostvaren prema zakonima koji su se primjenjivali do 31. prosinca 1998.</u>	88
Tablica 18a.	<u>Naknada zbog tjelesnog oštećenja ostvarena prema ZOMIO-u koji se primjenjivao do 31. prosinca 1998.</u>	88
Tablica 18b.	<u>Naknada zbog tjelesnog oštećenja ostvarena prema ZOMO-u</u>	88
Tablica 18c.	<u>Naknada zbog tjelesnog oštećenja ostvarena prema ZOMIO-u i ZOMO-u</u>	88
Tablica 18d.	<u>Doplatak za pomoć i njegu ostvaren prema ZOMIO-u koji se primjenjivao do 31. prosinca 1998.</u>	88
Tablica 19.	<u>Prosječni mirovinski staž korisnika mirovina - ZOMO</u>	89
Tablica 19a.	<u>Prosječna dob korisnika mirovina - ZOMO</u>	89
Tablica 19b.	<u>Broj godina korištenja prava na mirovinu - ZOMO</u>	89
Tablica 19c.	<u>Prosječni mirovinski staž korisnika mirovina koji su pravo na mirovinu prema ZOMO-u ostvarili u 2019. godini - novi korisnici</u>	89
Tablica 19d.	<u>Prosječna dob korisnika mirovina koji su pravo na mirovinu prema ZOMO-u ostvarili u 2019. godini - novi korisnici</u>	89
Tablica 19e.	<u>Korisnici koji su pravo na mirovinu prvi put ostvarili u 2019. godini prema Zakonu o mirovinskom osiguranju - novi korisnici</u>	90
Tablica 19f.	<u>Korisnici koji su pravo na mirovinu prvi put ostvarili u 2019. godini prema Zakonu o mirovinskom osiguranju - novi korisnici, bez korisnika mirovina koji su mirovinu ostvarili prema međunarodnim ugovorima</u>	90
Tablica 19g.	<u>Korisnici mirovina kojima je u 2019. godini prestalo pravo na mirovinu - uzrok smrt, koji su pravo na mirovinu ostvarili prema ZOMO</u>	91
Tablica 20.	<u>Korisnici mirovina prema vrstama mirovina, spolu, prosječnoj mirovini i prosječnom stažu – ZOMO</u>	95
Tablica 20a.	<u>Korisnici mirovina prema vrstama mirovina, spolu, prosječnoj mirovini i prosječnom stažu koji su pravo na mirovinu ostvarili do 31. prosinca 1998.</u>	95
Tablica 20b.	<u>Korisnici mirovina prema vrstama mirovina, spolu, prosječnoj mirovini i prosječnom stažu koji su pravo na mirovinu ostvarili od 1. siječnja 1999.</u>	95
Tablica 20.- BMU	<u>Korisnici mirovina prema vrstama mirovina, spolu, prosječnoj mirovini i prosječnom stažu – ZOMO- bez međunarodnih ugovora</u>	96
Tablica 20c.	<u>Korisnici mirovina prema vrstama mirovina, spolu, prosječnoj mirovini i prosječnom stažu koji su pravo na mirovinu ostvarili prema Zakonu o pravima iz mirovinskog osiguranja djelatnih vojnih osoba, policijskih službenika i ovlaštenih službenih osoba – DVO</u>	97
Tablica 20d.	<u>Korisnici mirovina prema vrstama mirovina, spolu, prosječnoj mirovini i prosječnom stažu koji su pravo na mirovinu ostvarili prema Zakonu o hrvatskim braniteljima iz Domovinskog rata i članovima njihovih obitelji - ZOHBDR</u>	97
Tablica 20e.	<u>Korisnici mirovina prema vrstama mirovina, spolu, prosječnoj mirovini i prosječnom stažu koji su pravo na mirovinu ostvarili prema Ugovoru između Republike Hrvatske i Bosne i Hercegovine o suradnji na području prava stradalnika rata u Bosni i Hercegovini koji su bili pripadnici Hrvatskog vijeća obrane i članova njihovih obitelji – HVO</u>	97

Tablica 20f. <u>Korisnici mirovina –sudionici NOR-a - prema spolu</u>	99
Tablica 20g. <u>Korisnici mirovina – pripadnici Hrvatske domovinske vojske od 1941. do 1945. - prema spolu</u>	99
Tablica 20h. <u>Korisnici mirovina – bivši politički zatvorenici - prema spolu</u>	99
Tablica 20i. <u>Korisnici mirovina – pripadnici bivše JNA - prema spolu</u>	99
Tablica 20j. <u>Korisnici mirovina – pripadnici bivše JNA - članak 185. ZOMO - prema spolu</u>	99
Tablica 20k. <u>Korisnici mirovina – mirovne priznate prema općim propisima, a određene prema ZOHBDR-u iz 2017. - prema spolu</u>	101
Tablica 20l. <u>Korisnici mirovina – članovi Izvršnog vijeća Sabora, Saveznog izvršnog vijeća i administrativno umirovljeni javni službenici - prema spolu</u>	101
Tablica 20m. <u>Korisnici mirovina – bivši službenici u saveznim tijelima bivše SFRJ- članak 38. ZOMO - prema spolu</u>	101
Tablica 20n. <u>Korisnici mirovina – zastupnici u Hrvatskom saboru, članovi Vlade, suci Ustavnog suda i glavni državni revizor - prema spolu</u>	101
Tablica 20o. <u>Korisnici mirovina – radnici u Istarskim ugljenokopima „Tupljak“ d.d. Labin - prema spolu</u>	103
Tablica 20p. <u>Korisnici mirovina – radnici profesionalno izloženi azbestu - prema spolu</u>	103
Tablica 20r. <u>Korisnici mirovina –osiguranici-članovi posade broda u međunarodnoj plovidbi i nacionalnoj plovidbi - prema spolu</u>	103
Tablica 20s. <u>Korisnici mirovina – redoviti članovi HAZU</u>	103
Tablica 20t. <u>Korisnici mirovina – radnici na poslovima ovlaštenih službenih osoba u tijelima unutarnjih poslova i pravosuđa, kao i na poslovima razminiranja - prema spolu</u>	103
Tablica 21. <u>Korisnici mirovina prema vrstama mirovina, područnim službama i područnim uredima - ZOMO</u>	105
Tablica 21a. <u>Korisnici mirovina prema vrstama mirovina, područnim službama i područnim uredima koji su pravo na mirovinu ostvarili prema Zakonu o pravima iz mirovinskog osiguranja djelatnih vojnih osoba, policijskih službenika i ovlaštenih službenih osoba – DVO</u>	106
Tablica 21b. <u>Korisnici mirovina prema vrstama mirovina, područnim službama i područnim uredima koji su pravo na mirovinu ostvarili prema Zakonu o hrvatskim braniteljima iz Domovinskog rata i članovima njihovih obitelji - ZOHBDR</u>	107
Tablica 21c. <u>Korisnici mirovina prema vrstama mirovina, područnim službama i područnim uredima koji su pravo na mirovinu ostvarili prema Ugovoru između Republike Hrvatske i Bosne i Hercegovine o suradnji na području prava stradalnika rata u Bosni i Hercegovini koji su bili pripadnici Hrvatskog vijeća obrane i članova njihovih obitelji – HVO</u>	108
Tablica 22. <u>Korisnici mirovina prema vrstama mirovina i županijama- ZOMO</u>	109
Tablica 22a. <u>Korisnici mirovina prema vrstama mirovina i županijama koji su pravo na mirovinu ostvarili prema Zakonu o pravima iz mirovinskog osiguranja djelatnih vojnih osoba, policijskih službenika i ovlaštenih službenih osoba – DVO</u>	110

Tablica 22b. <u>Korisnici mirovina prema vrstama mirovina i županijama koji su pravo na mirovinu ostvarili prema Zakonu o hrvatskim braniteljima iz Domovinskog rata i članovima njihovih obitelji - ZOHBDR</u>	111
--	-----

Tablica 22c. <u>Korisnici mirovina prema vrstama mirovina i županijama koji su pravo na mirovinu ostvarili prema Ugovoru između Republike Hrvatske i Bosne i Hercegovine o suradnji na području prava stradalnika rata u Bosni i Hercegovini koji su bili pripadnici Hrvatskog vijeća obrane i članova njihovih obitelji – HVO – glava IX. ZOHBDR-a iz 2017.</u>	112
---	-----

III. AKTUALNA VRIJEDNOST MIROVINE, NAJNIŽA MIROVINA I POSTOTAK USKLAĐIVANJA

Tablica 23.	114
--------------------	-----

Tablica 24. <u>Broj korisnika kojima se mirovina isplaćivala u inozemstvo u 2018. prema državama i vrstama mirovina</u>	117
--	-----

IV. DOPLATAK ZA DJECU

Tablica 25. <u>Korisnici doplatka za djecu i broj djece prema godinama (2002.-2018.)</u>	118
---	-----

Tablica 25a. <u>Korisnici doplatka za djecu i broj djece prema godinama, siječanj-prosinac 2018. i siječanj-travanj 2019.</u>	118
--	-----

Tablica 25b. <u>Broj korisnika i djece, te prosječne svote doplatka za djecu</u>	118
---	-----

Tablica 26. <u>Kretanje broja korisnika doplatka za djecu i broja djece prema godinama i mjesecima</u>	119
---	-----

Tablica 27. <u>Korisnici doplatka za djecu, broj djece i prosječne mjesečne svote doplatka za djecu prema područnim službama i područnim uredima</u>	120
---	-----

Tablica 28. <u>Korisnici doplatka za djecu, broj djece i prosječne mjesečne svote doplatka za djecu prema županijama</u>	121
---	-----

Tablica 29. <u>Broj djece, broj korisnika doplatka za djecu i obračunate svote doplatka za djecu prema cenzusima</u>	122
---	-----

V. FINANCIJSKI PODACI RASHODI HRVATSKOG ZAVODA ZA MIROVINSKO OSIGURANJE

Tablica 30. <u>Rashodi za mirovine i mirovinska primanja</u>	123
---	-----

Tablica 30a. <u>Rashodi za doplatka za djecu</u>	123
---	-----

Rječnik kratica koje se koriste u Statističkim informacijama Hrvatskog zavoda za mirovinsko osiguranje	124
---	-----

Osnovni pojmovi iz mirovinskog osiguranja prema abecedi	125
--	-----

PREDGOVOR

Radi što bolje informiranosti i dostupnosti statističkih podataka Hrvatskog zavoda za mirovinsko osiguranje svim zainteresiranim korisnicima, u 2003. godini pokrenut je projekt izdavanja biltena sa statističkim podacima koji se vode i obrađuju u Zavodu. Prvi broj Statističkih informacija Hrvatskog zavoda za mirovinsko osiguranje tiskan je u svibnju 2003. i do broja 8 iz 2003. izlazio je kao mjesečnik, a nakon toga tromjesečno. Od broja 1/2010.- travanj 2010., Statističke informacije Hrvatskog zavoda za mirovinsko osiguranje [izlaze isključivo u digitalnom obliku](#) te su kao i do sada [javno dostupne na internetskim stranicama Zavoda](#), dok s brojem 4/2018., Statističke informacije Hrvatskog zavoda za mirovinsko osiguranje izlaze mjesečno.

U biltenu Statističke informacije Hrvatskog zavoda za mirovinsko osiguranje objavljuju se statistički podaci iz područja mirovinskog osiguranja i doplatka za djecu u Republici Hrvatskoj. Radi cjelovitijeg pregleda kretanja na području mirovinskog osiguranja i doplatka za djecu, objavljuju se i višegodišnji podaci o korisnicima i osiguranicima.

U ovom broju Statističkih informacija Hrvatskog zavoda za mirovinsko osiguranje nalaze se podaci o osiguranicima u obveznom mirovinskom osiguranju na temelju generacijske solidarnosti prema godinama, osnovama osiguranja, spolu, djelatnostima, županijama i područnim službama/uredima Zavoda. Isto tako, dan je pregled korisnika prava iz mirovinskog osiguranja prema godinama i osnovama osiguranja, prosječnoj mirovini, prema vrstama mirovina, korisnicima najviše i najniže mirovine, korisnicima mirovina koji su pravo ostvarili prema povoljnijim uvjetima, prosječne mirovinske staže te prosječnoj dobi korisnika mirovina i broju korisnika mirovina prema područnim službama/uredima i županijama te ostalom.

U ovaj su broj uključeni, uz ostale, i podaci o: broju osiguranika prema godinama i osnovama osiguranja (stanje na dan 31. prosinca, od 2002. do 2018. godine), broju osiguranika prema osnovama osiguranja i spolu (stanje na dan 30. travnja 2019.), korisnicima mirovina prema godinama i osnovama osiguranja (stanje na dan 31. prosinca, od 2001. do 2018. godine), prosječnim mirovinama prema godinama i vrstama (od 2014. do 2018.). Također su uvršteni i podaci o aktualnoj vrijednosti mirovine i postotku usklađivanja mirovina od siječnja 1999. do siječnja 2019. U dijelu o doplatku za djecu nalaze se podaci o broju korisnika doplatka za djecu i broju djece prema godinama (stanje na dan 31. prosinca, od 2002. do 2018. godine), te o broju korisnika doplatka za djecu i broju djece prema mjesecima za 2018. i razdoblju siječanj-travanj u 2019., prosječnom broju korisnika, djece i prosječnim svotama doplatka za djecu (za razdoblje od 2013. do 2017., te usporednim prikazom razdoblja I.-IV. 2018. i I.-IV. 2019.) te o kretanjima prema mjesecima (od siječnja 2013. do svibnja 2019.), područnim službama/uredima i županijama, s prosječnom mjesečnom svotom doplatka (stanje na dan 30. travnja 2019.).

Radi lakšeg snalaženja pripremljen je i pregled osnovnih pojmova iz mirovinskog osiguranja prema abecedi.

Tiskovine Zavoda, uključujući i [Statističke informacije Hrvatskog zavoda za mirovinsko osiguranje](#), dostupne su u digitalnom obliku, na internetskoj stranici www.mirovinsko.hr, u potkategoriji [Publikacije](#).

Zagreb, svibanj 2019.

urednik

Goran Krstičević

I. OSIGURANICI U SUSTAVU GENERACIJSKE SOLIDARNOSTI

OSIGURANICI PREMA GODINAMA I OSNOVAMA OSIGURANJA

Tablica 1.

Stanje na dan: 31. prosinca

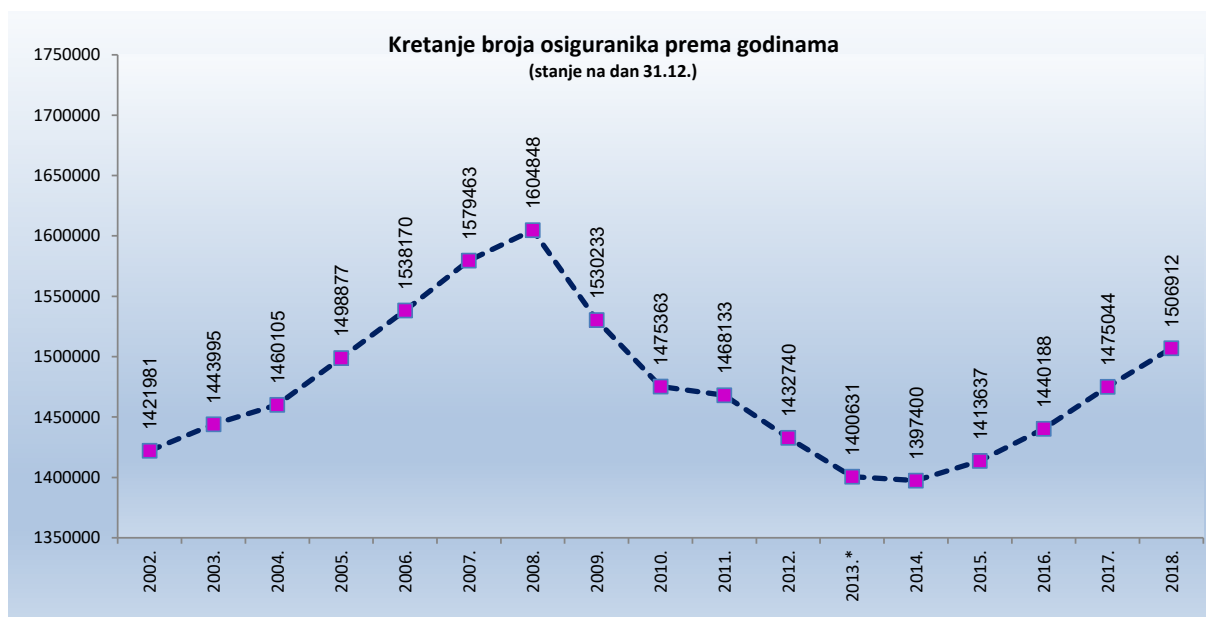
Godine	Radnici kod pravnih i fizičkih osoba (bivši Fond radnika)		Obrtnici (bivši Fond samostalnih privrednika)		Poljoprivrednici (bivši Fond individualnih poljoprivrednika)		Ukupno	
	Broj osiguranika	Lančani indeks	Broj osiguranika	Lančani indeks	Broj osiguranika	Lančani indeks	Broj osiguranika	Lančani indeks
0	1	2	3	4	5	6	7	8
2002.	1274293	102,0	80471	102,1	67217	91,3	1421981	101,4
2003.	1301994	102,2	82775	102,9	59226	88,1	1443995	101,5
2004.	1324474	101,7	83840	101,3	51791	87,4	1460105	101,1
2005.	1368402	103,3	83749	99,9	46726	90,2	1498877	102,7
2006.	1412215	103,2	82736	98,8	43219	92,5	1538170	102,6
2007.	1457676	103,2	81963	99,1	39824	92,1	1579463	102,7
2008.	1488922	102,1	79149	96,6	36777	92,3	1604848	101,6
2009.	1421376	95,5	75051	94,8	33806	91,9	1530233	95,4
2010.	1373044	96,6	70616	94,1	31703	93,8	1475363	96,4
2011.	1369757	99,8	67998	96,3	30378	95,8	1468133	99,5
2012.	1339933	97,8	65252	96,0	27555	90,7	1432740	97,6
2013.*	1314437	98,1	62399	95,6	23795	86,4	1400631	97,8
2014.	1315535	100,1	59951	96,1	21914	92,1	1397400	99,8
2015.	1335123	101,5	57696	96,2	20818	95,0	1413637	101,2
2016.	1363997	102,2	56558	98,0	19633	94,3	1440188	101,9
2017.	1398144	102,5	57412	101,5	19488	99,3	1475044	102,4
2018.	1427622	102,1	59853	104,3	19437	99,7	1506912	102,2

* Dopuna Metodologije vođenja podataka o osiguranicima.

Hrvatski zavod za mirovinsko osiguranje (u daljnjem tekstu: Zavod) vodi evidenciju osiguranika prema općini rada, a ne zaposlenih.

Zaposleni su definirani svojim brojem u službenim statistikama Državnog zavoda za statistiku, središnjeg tijela za statistiku RH.

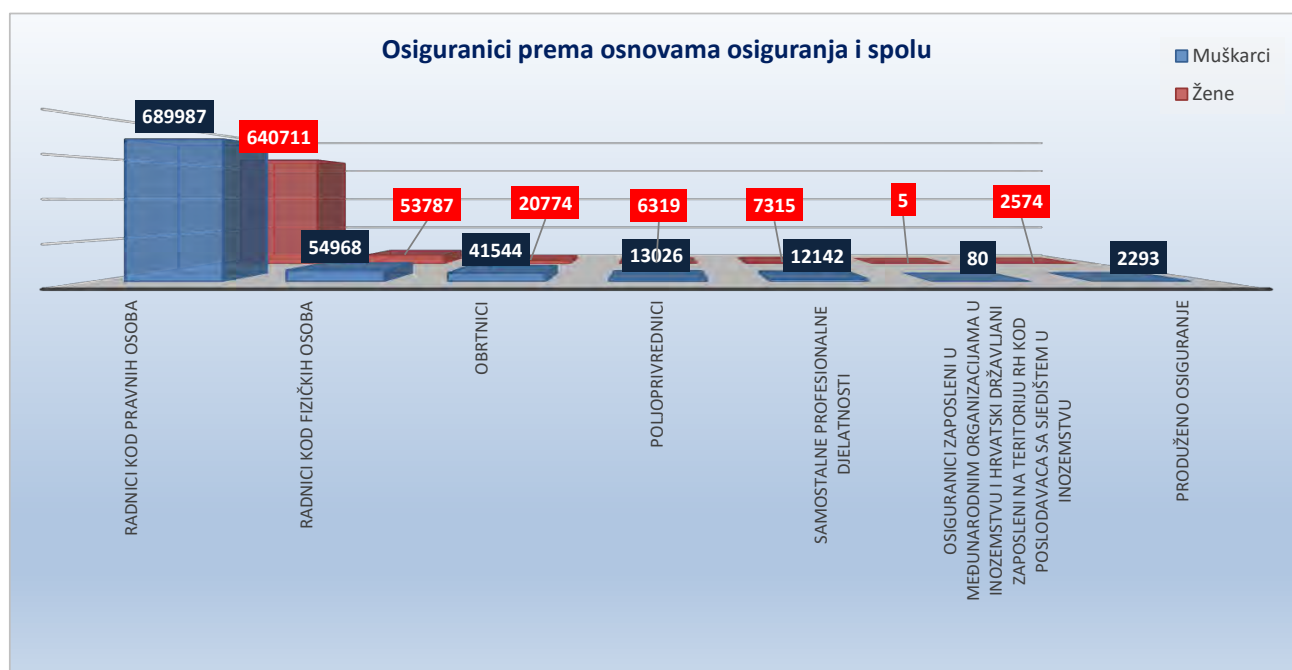
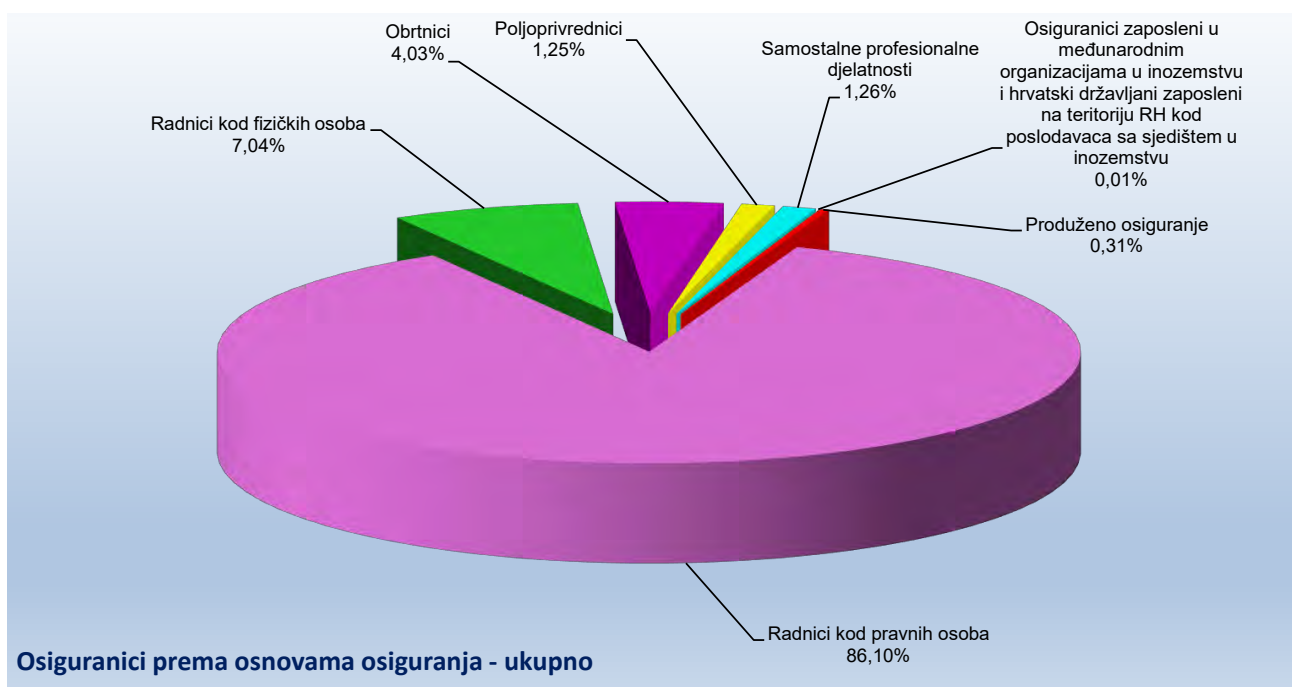
Osiguranici, koje Zavod vodi u svojim statističkim evidencijama, uz osiguranike kod pravnih osoba i Hrvatske vojske, uključuje i osiguranike s otvorenom prijavom na osiguranje poput volontera, nezaposlenih osoba s pravom na mirovinsko, osobe na stručnom osposobljavanju, osobe s produženim osiguranjem i drugo. Te se osobe ne mogu smatrati zaposlenima i Državni zavod za statistiku ne uključuje ih u svoja izvješća o zaposlenosti. Jedina dva službena izvora na temelju kojih se može govoriti o padu ili rastu zaposlenosti podaci su Državnog zavoda za statistiku (DZS) o broju zaposlenih, koje DZS prikuplja iz poreznih obrazaca, JOPPD-a i Anкета o radnoj snazi.



OSIGURANICI PREMA OSNOVAMA OSIGURANJA I SPOLU

Tablica 2.

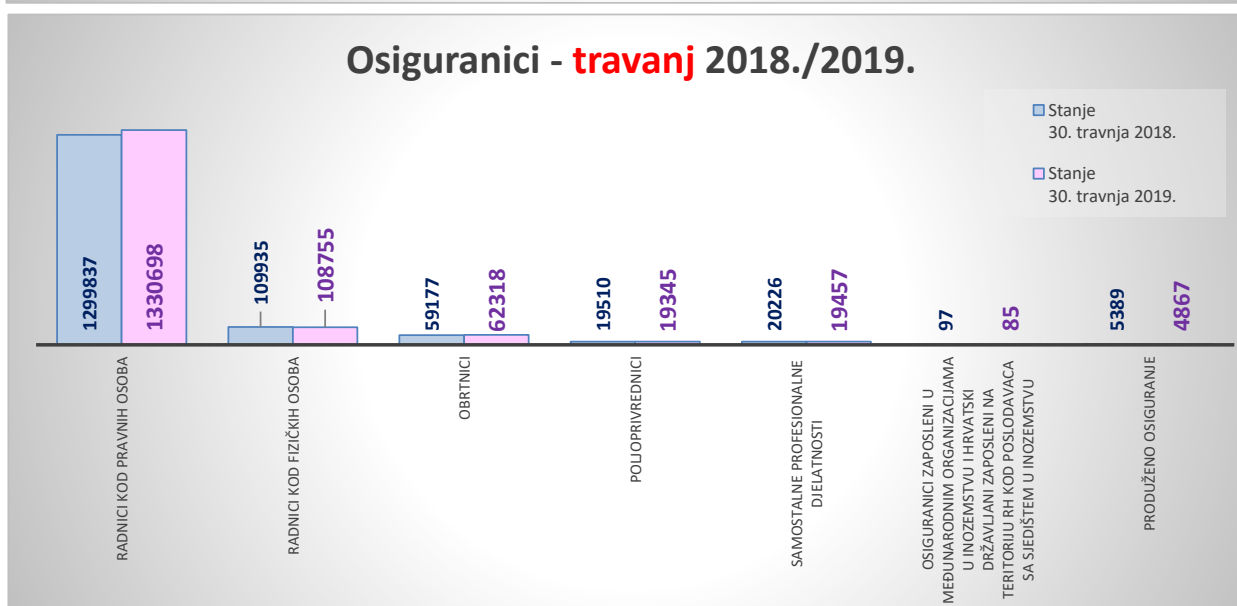
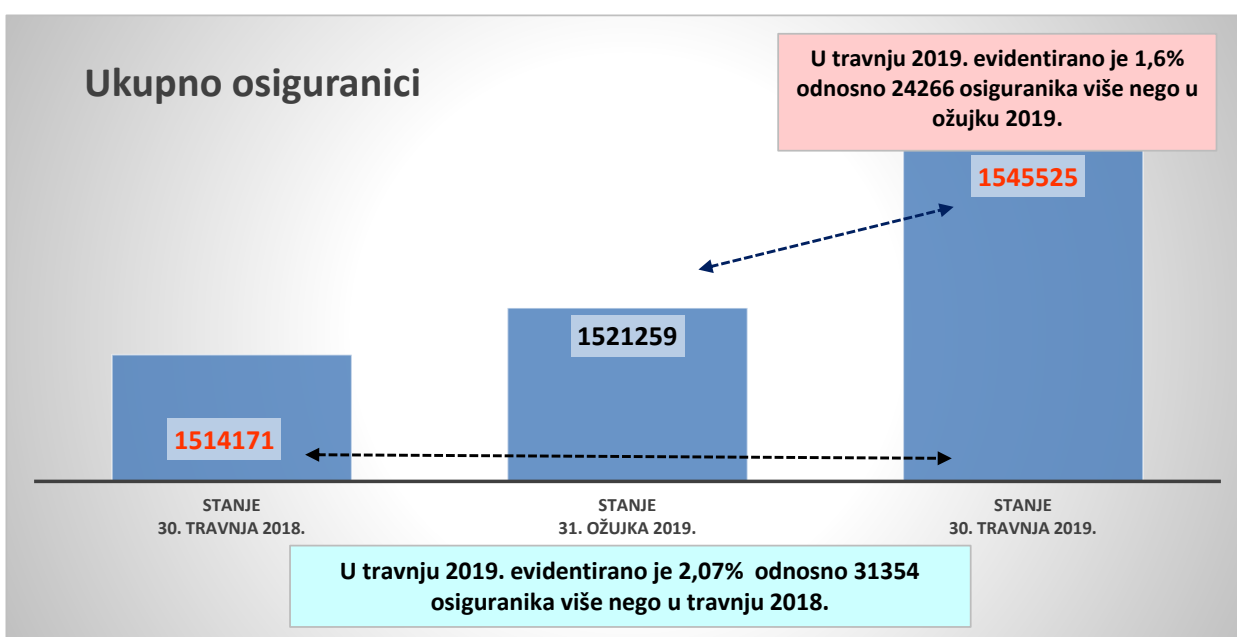
Red. br.	Osnove osiguranja	Stanje 30. travnja 2019.		
		Muškarci	Žene	Ukupno
0	1	2	3	4
1.	Radnici kod pravnih osoba	689987	640711	1330698
2.	Radnici kod fizičkih osoba	54968	53787	108755
3.	Obrtnici	41544	20774	62318
4.	Poljoprivrednici	13026	6319	19345
5.	Samostalne profesionalne djelatnosti	12142	7315	19457
6.	Osiguranci zaposleni u međunarodnim organizacijama u inozemstvu i hrvatski državljani zaposleni na teritoriju RH kod poslodavaca sa sjedištem u inozemstvu	80	5	85
7.	Produženo osiguranje	2293	2574	4867
UKUPNO		814040	731485	1545525



OSIGURANICI PREMA OSNOVAMA OSIGURANJA i usporednim mjesecima

Tablica 2 a.

Red. br.	Osnove osiguranja	Stanje 30. travnja 2018.	Stanje 31. ožujka 2019.	Stanje 30. travnja 2019.
		Ukupno	Ukupno	Ukupno
0	1	2	3	4
1.	Radnici kod pravnih osoba	1299837	1313349	1330698
2.	Radnici kod fizičkih osoba	109935	103374	108755
3.	Obrtnici	59177	60456	62318
4.	Poljoprivrednici	19510	19412	19345
5.	Samostalne profesionalne djelatnosti	20226	19526	19457
6.	Osiguranci zaposleni u međunarodnim organizacijama u inozemstvu i hrvatski državljani zaposleni na teritoriju RH kod poslodavaca sa sjedištem u inozemstvu	97	87	85
7.	Produženo osiguranje	5389	5055	4867
UKUPNO		1514171	1521259	1545525

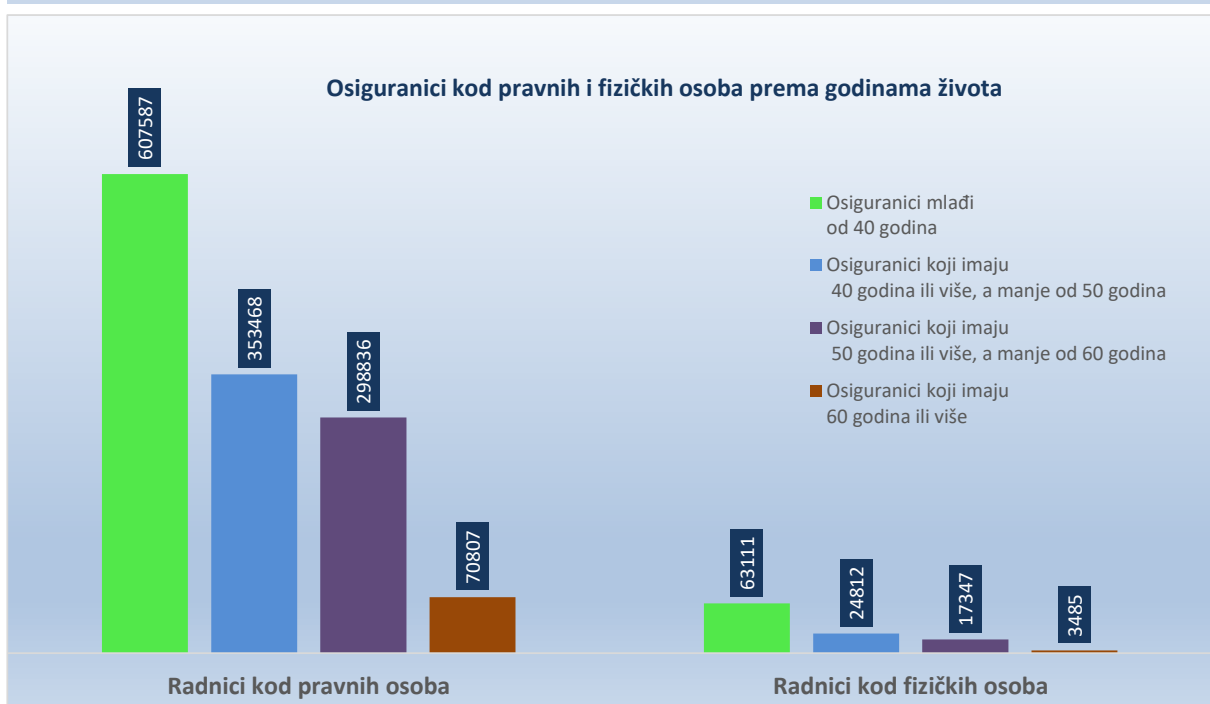
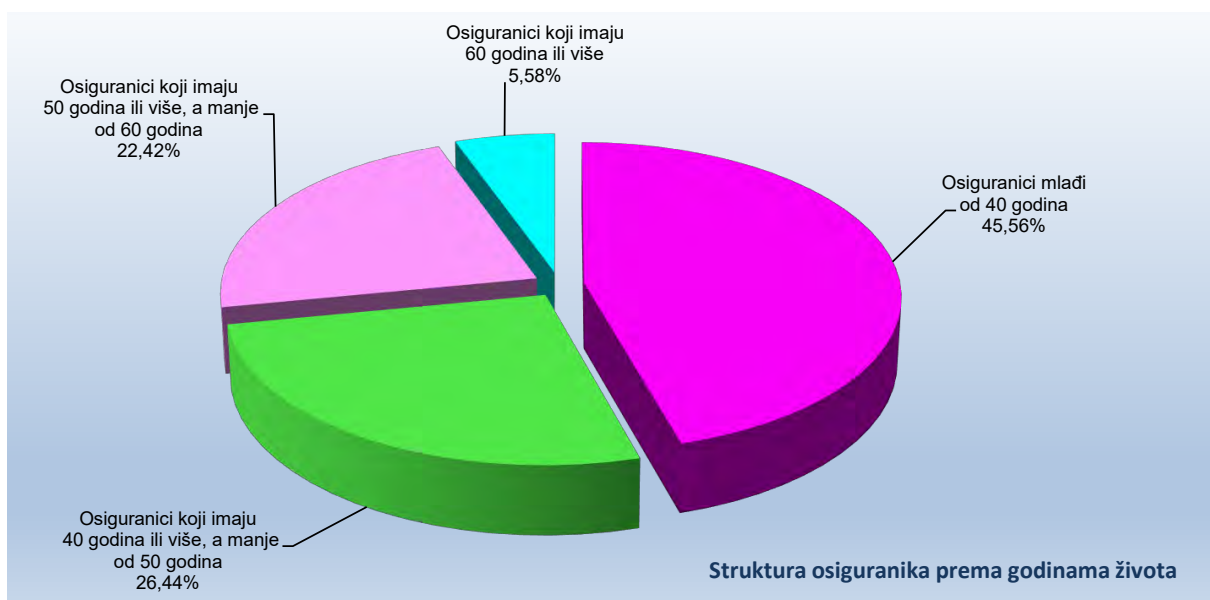


OSIGURANICI PREMA OSNOVAMA OSIGURANJA I GODINAMA ŽIVOTA

Tablica 3.

Stanje: 30. travnja 2019.

Red. br.	Osnove osiguranja	Osiguranici mlađi od 40 godina	Osiguranici koji imaju 40 godina ili više, a manje od 50 godina	Osiguranici koji imaju 50 godina ili više, a manje od 60 godina	Osiguranici koji imaju 60 godina ili više	Ukupno
0	1	2	3	4	5	6
1.	Radnici kod pravnih osoba	607587	353468	298836	70807	1330698
2.	Radnici kod fizičkih osoba	63111	24812	17347	3485	108755
3.	Obrtnici	21107	19375	16366	5470	62318
4.	Poljoprivrednici	5328	4740	6408	2869	19345
5.	Samostalne profesionalne djelatnosti	6363	4948	5258	2888	19457
6.	Osiguranici zaposleni u međunarodnim organizacijama u inozemstvu i hrvatski državljani zaposleni na teritoriju RH kod poslodavaca sa sjedištem u inozemstvu	15	14	25	31	85
7.	Produženo osiguranje	660	1228	2262	717	4867
UKUPNO		704171	408585	346502	86267	1545525



OSIGURANICI PREMA DJELATNOSTIMA I SPOLU

Tablica 4.

Stanje: 30. travnja 2019.

Red. br.	Područja	Nacionalna klasifikacija djelatnosti - NKD 2007.	Muškarci	Žene	Ukupno
0	1	2	3	4	5
1.	A	Poljoprivreda, šumarstvo i ribarstvo	37876	17505	55381
2.	B	Rudarstvo i vađenje	3614	482	4096
3.	C	Prerađivačka industrija	157354	90185	247539
4.	D	Opskrba el. energijom, plinom, parom i klimatizacija	11111	3231	14342
5.	E	Opskrba vodom; uklanjanje otpadnih voda, gospodarenje otpadom te djelatnosti sanacije okoliša	17961	5142	23103
6.	F	Građevinarstvo	99877	12736	112613
7.	G	Trgovina na veliko i na malo; popravak motornih vozila i motocikala	112761	126674	239435
8.	H	Prijevoz i skladištenje	62316	17538	79854
9.	I	Djelatnosti pružanja smještaja te pripreme i usluživanja hrane	49142	56095	105237
10.	J	Informacije i komunikacije	28996	16200	45196
11.	K	Financijske djelatnosti i djelatnosti osiguranja	14401	29239	43640
12.	L	Poslovanje nekretninama	7962	5190	13152
13.	M	Stručne, znanstvene i tehničke djelatnosti	44803	45965	90768
14.	N	Administrativne i pomoćne uslužne djelatnosti	28441	22795	51236
15.	O	Javna uprava i obrana; obvezno socijalno osiguranje	62448	59690	122138
16.	P	Obrazovanje	24798	91183	115981
17.	Q	Djelatnost zdravstvene zaštite i socijalne skrbi	22466	85614	108080
18.	R	Umjetnost, zabava i rekreacija	13922	16085	30007
19.	S	Ostale uslužne djelatnosti	12579	27369	39948
20.	T	Djelatnost kućanstva kao poslodavca; djelatnost kućanstva koja proizvode različitu robu i obavljaju različite usluge za vlastite potrebe	390	1733	2123
21.	U	Djelatnost izvanteritorijalnih organizacija i tijela	149	197	346
22.		Nepoznate - neprevedene šifre djelatnosti	673	637	1310
UKUPNO			814040	731485	1545525

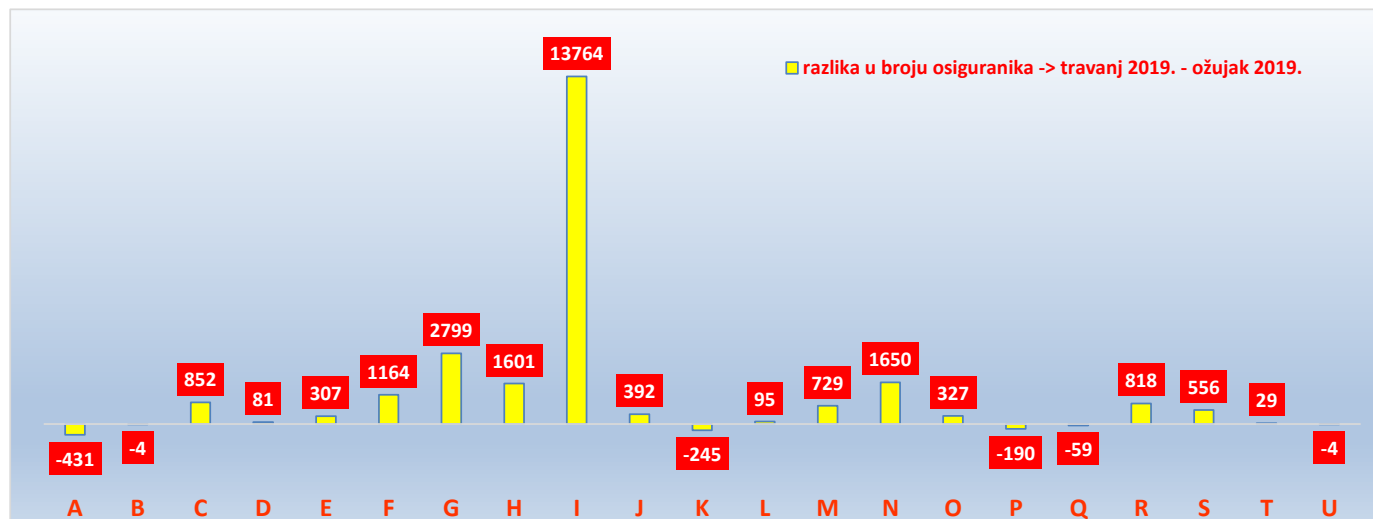
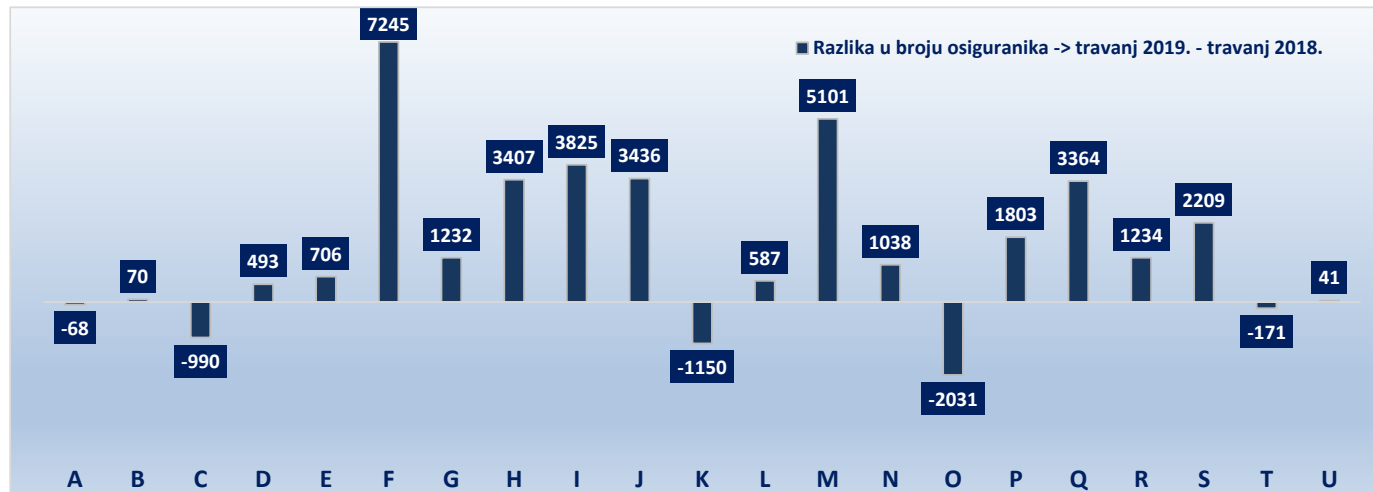
Struktura osiguranika prema spolu



OSIGURANICI PREMA DJELATNOSTIMA i usporednim mjesecima

Tablica 4 a.

Red. br.	Područja	Nacionalna klasifikacija djelatnosti - NKD 2007.	Ukupno 30. travnja 2018.	Ukupno 31. ožujka 2019.	Ukupno 30. travnja 2019.
0	1	2	3	4	5
1.	A	Poljoprivreda, šumarstvo i ribarstvo	55449	55812	55381
2.	B	Rudarstvo i vađenje	4026	4100	4096
3.	C	Prerađivačka industrija	248529	246687	247539
4.	D	Opskrba el. energijom, plinom, parom i klimatizacija	13849	14261	14342
5.	E	Opskrba vodom; uklanjanje otpadnih voda, gospodarenje otpadom te djelatnosti sanacije okoliša	22397	22796	23103
6.	F	Građevinarstvo	105368	111449	112613
7.	G	Trgovina na veliko i na malo; popravak motornih vozila i motocikala	238203	236636	239435
8.	H	Prijevoz i skladištenje	76447	78253	79854
9.	I	Djelatnosti pružanja smještaja te pripreme i usluživanja hrane	101412	91473	105237
10.	J	Informacije i komunikacije	41760	44804	45196
11.	K	Financijske djelatnosti i djelatnosti osiguranja	44790	43885	43640
12.	L	Poslovanje nekretninama	12565	13057	13152
13.	M	Stručne, znanstvene i tehničke djelatnosti	85667	90039	90768
14.	N	Administrativne i pomoćne uslužne djelatnosti	50198	49586	51236
15.	O	Javna uprava i obrana; obvezno socijalno osiguranje	124169	121811	122138
16.	P	Obrazovanje	114178	116171	115981
17.	Q	Djelatnost zdravstvene zaštite i socijalne skrbi	104716	108139	108080
18.	R	Umjetnost, zabava i rekreacija	28773	29189	30007
19.	S	Ostale uslužne djelatnosti	37739	39392	39948
20.	T	Djelatnost kućanstva kao poslodavca; djelatnost kućanstva koja proizvode različitu robu i obavljaju različite usluge za vlastite potrebe	2294	2094	2123
21.	U	Djelatnost izvanteritorijalnih organizacija i tijela	305	350	346
22.		Nepoznate - neprevedene šifre djelatnosti	1337	1275	1310
UKUPNO			1514171	1521259	1545525



OSIGURANICI PREMA DOBNIM SKUPINAMA I DJELATNOSTIMA

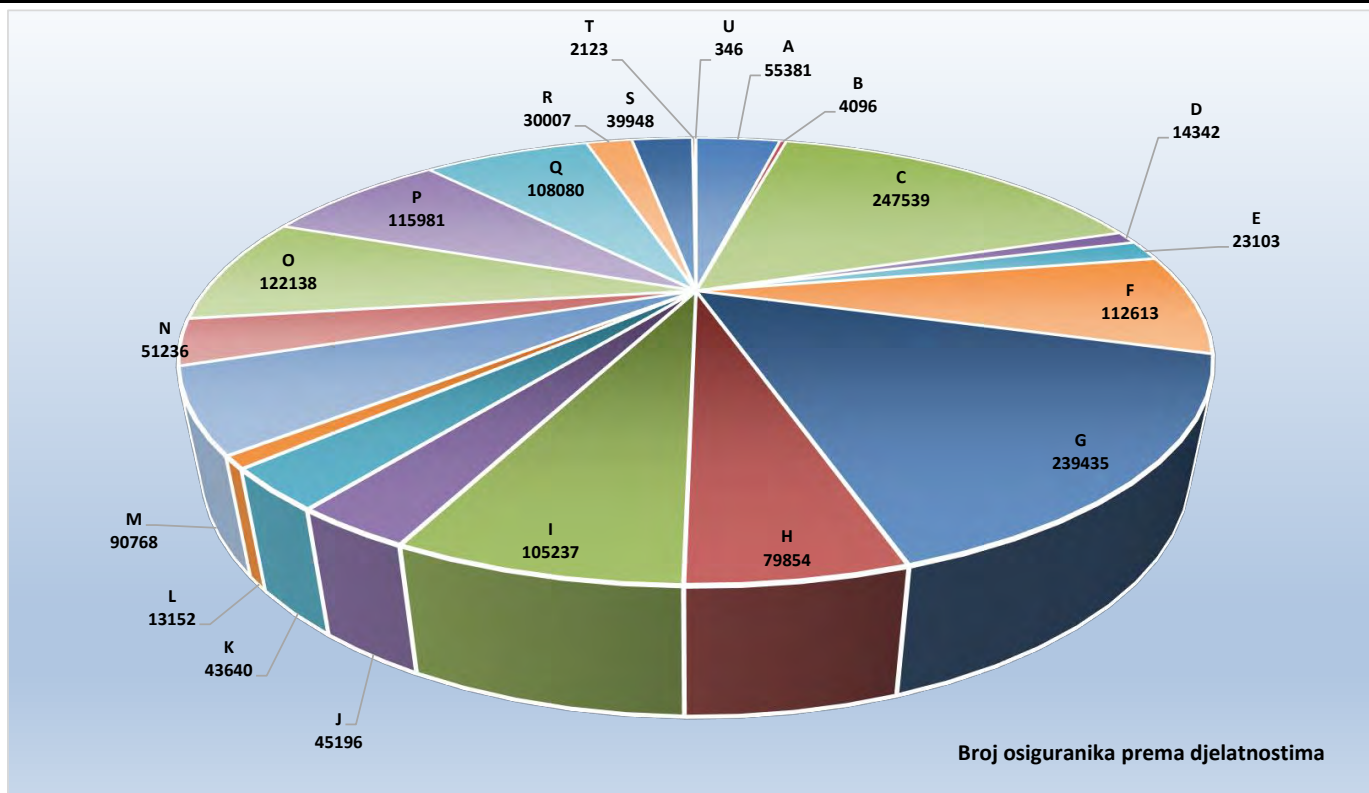
Tablica 4 b.

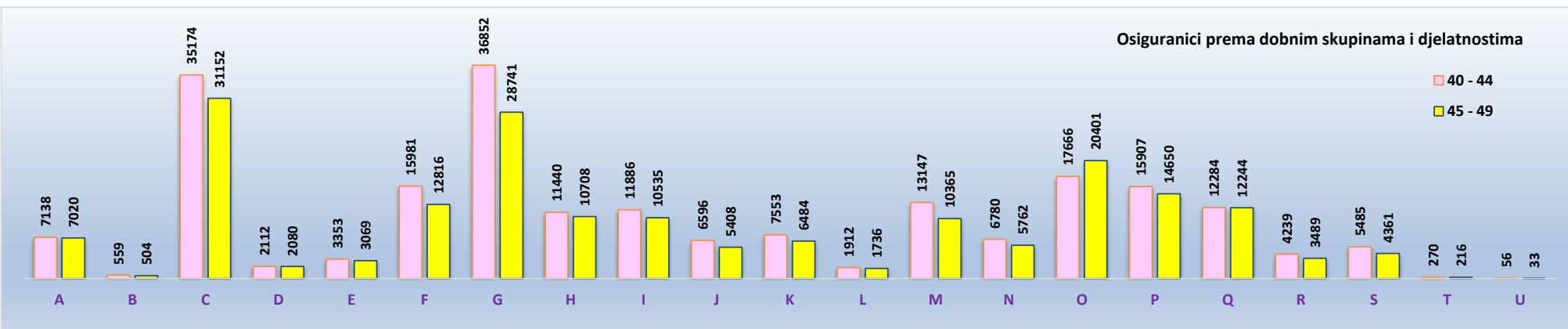
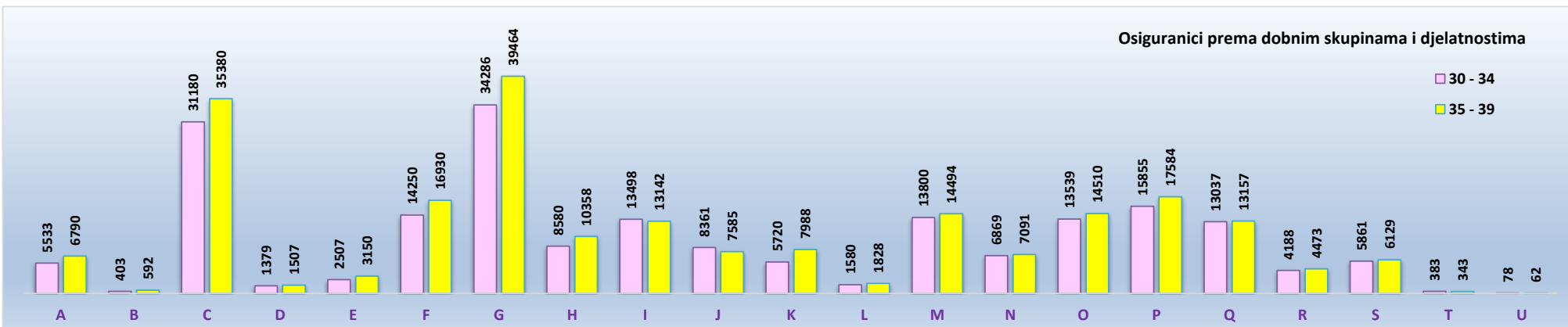
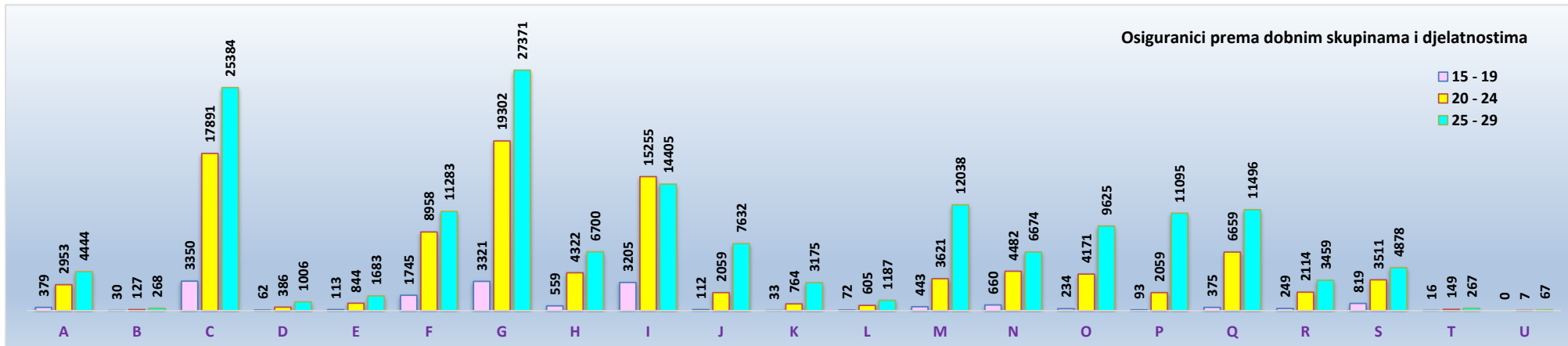
Stanje: 30. travnja 2019.

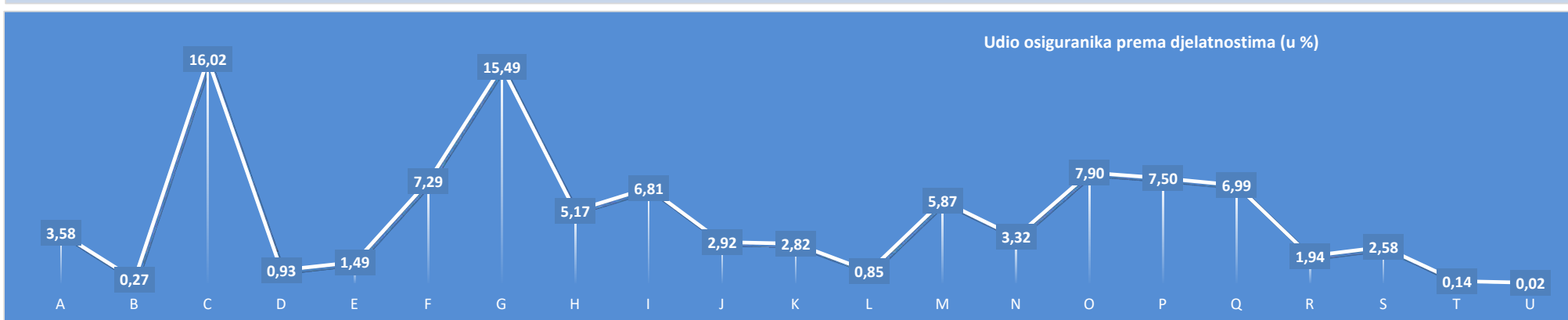
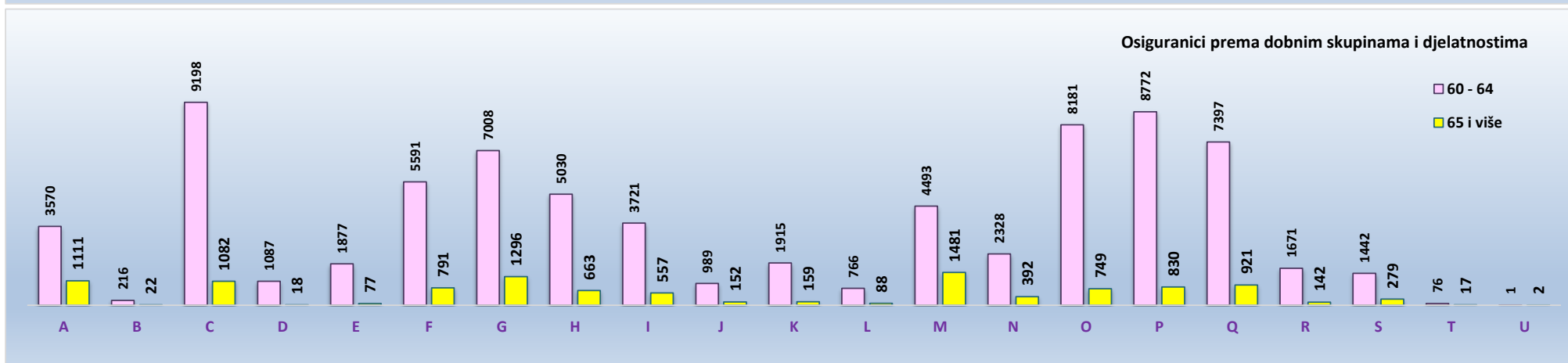
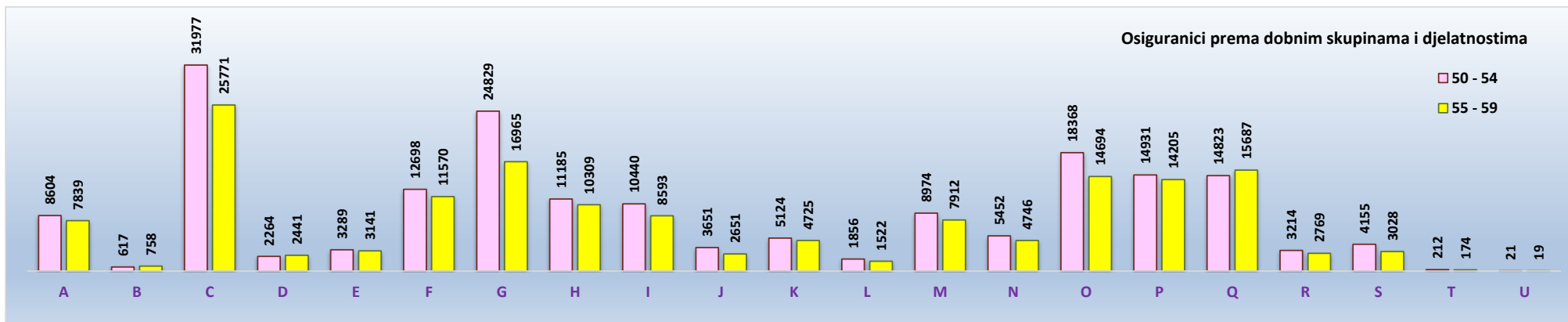
Dobne skupine	A	B	C	D	E	F	G	H	I	J	K	L	M	N	O	P	Q	R	S	T	U	Nepoznato	Broj osiguranika
15 - 19	379	30	3350	62	113	1745	3321	559	3205	112	33	72	443	660	234	93	375	249	819	16	0	3	15873
20 - 24	2953	127	17891	386	844	8958	19302	4322	15255	2059	764	605	3621	4482	4171	2059	6659	2114	3511	149	7	30	100269
25 - 29	4444	268	25384	1006	1683	11283	27371	6700	14405	7632	3175	1187	12038	6674	9625	11095	11496	3459	4878	267	67	105	164242
30 - 34	5533	403	31180	1379	2507	14250	34286	8580	13498	8361	5720	1580	13800	6869	13539	15855	13037	4188	5861	383	78	151	201038
35 - 39	6790	592	35380	1507	3150	16930	39464	10358	13142	7585	7988	1828	14494	7091	14510	17584	13157	4473	6129	343	62	192	222749
40 - 44	7138	559	35174	2112	3353	15981	36852	11440	11886	6596	7553	1912	13147	6780	17666	15907	12284	4239	5485	270	56	191	216581
45 - 49	7020	504	31152	2080	3069	12816	28741	10708	10535	5408	6484	1736	10365	5762	20401	14650	12244	3489	4361	216	33	230	192004
50 - 54	8604	617	31977	2264	3289	12698	24829	11185	10440	3651	5124	1856	8974	5452	18368	14931	14823	3214	4155	212	21	174	186858
55 - 59	7839	758	25771	2441	3141	11570	16965	10309	8593	2651	4725	1522	7912	4746	14694	14205	15687	2769	3028	174	19	125	159644
60 - 64	3570	216	9198	1087	1877	5591	7008	5030	3721	989	1915	766	4493	2328	8181	8772	7397	1671	1442	76	1	75	75404
65 i više	1111	22	1082	18	77	791	1296	663	557	152	159	88	1481	392	749	830	921	142	279	17	2	34	10863
UKUPNO	55381	4096	247539	14342	23103	112613	239435	79854	105237	45196	43640	13152	90768	51236	122138	115981	108080	30007	39948	2123	346	1310	1545525
Udio (u%)	3,58	0,27	16,02	0,93	1,49	7,29	15,49	5,17	6,81	2,92	2,82	0,85	5,87	3,32	7,90	7,50	6,99	1,94	2,58	0,14	0,02	0,08	

Legenda:

- A Poljoprivreda, šumarstvo i ribarstvo
- B Rudarstvo i vađenje
- C Prerađivačka industrija
- D Opskrba el. energijom, plinom, parom i klimatizacija
Opskrba vodom; uklanjanje otpadnih voda, gospodarenje otpadom te djelatnosti sanacije okoliša
- E Građevinarstvo
- F Trgovina na veliko i na malo; popravak motornih vozila i motocikala
- G Prijevoz i skladištenje
- I Djelatnosti pružanja smještaja te pripreme i usluživanja hrane
- J Informacije i komunikacije
- K Financijske djelatnosti i djelatnosti osiguranja
- L Poslovanje nekretninama
- M Stručne, znanstvene i tehničke djelatnosti
- N Administrativne i pomoćne uslužne djelatnosti
- O Javna uprava i obrana; obvezno socijalno osiguranje
- P Obrazovanje
- Q Djelatnost zdravstvene zaštite i socijalne skrbi
- R Umjetnost, zabava i rekreacija
- S Ostale uslužne djelatnosti
- T Djelatnost kućanstva kao poslodavca; djelatnost kućanstva koja proizvode različitu robu i obavljaju različite usluge za vlastite potrebe
- U Djelatnost izvanteritorijalnih organizacija i tijela







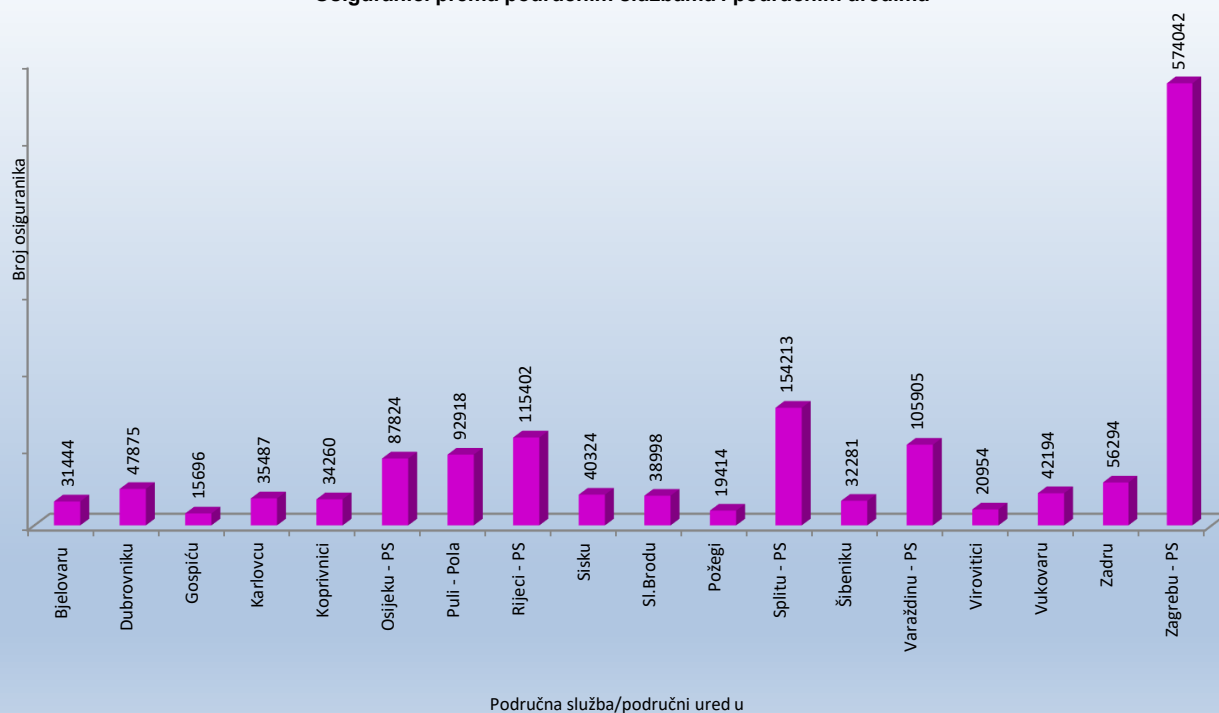
OSIGURANICI PREMA PODRUČNIM SLUŽBAMA I PODRUČNIM UREDIMA TE OSNOVAMA OSIGURANJA

Tablica 5.

Stanje: 30. travnja 2019.

Redni broj	Područna služba / područni ured u*	Osnove osiguranja								
		Radnici kod pravnih osoba	Radnici kod fizičkih osoba	Obrtnici	Poljoprivrednici	Samostalne profesionalne djelatnosti	Osiguranci zaposleni u međ. org. u inozemstvu i hrvatski državljani zaposleni na teritoriju RH kod poslodavaca sa sjedištem u inozemstvu	Produženo osiguranje	Ukupno	
0	1	2	3	4	5	6	7	8	9	
1.	Bjelovaru	25556	2579	938	1962	303		1	105	31444
2.	Dubrovniku	39450	3911	2572	452	1216		1	273	47875
3.	Gospiću	12661	1691	763	411	102		0	68	15696
4.	Karlovcu	29601	3647	1473	391	273		1	101	35487
5.	Koprivnici	28235	2134	1082	2394	288		1	126	34260
6.	Osijeku - PS	75428	6166	3287	1985	742		3	213	87824
7.	Puli - Pola	75050	9884	5877	759	985		3	360	92918
8.	Rijeci - PS	97555	8150	6199	255	2686		30	527	115402
9.	Sisku	33998	3466	1607	833	315		1	104	40324
10.	Sl.Brodu	32213	3956	1628	818	297		1	85	38998
11.	Požegi	15915	1857	816	522	238		1	65	19414
12.	Splitu - PS	128446	13048	7304	771	3894		9	741	154213
13.	Šibeniku	26409	3022	2099	229	440		3	79	32281
14.	Varaždinu - PS	92341	7802	3229	1707	605		1	220	105905
15.	Virovitici	15642	2613	865	1614	165		0	55	20954
16.	Vukovaru	34483	3864	1831	1621	299		2	94	42194
17.	Zadru	45616	5540	2959	518	1340		8	313	56294
18.	Zagrebu - PS	522099	25425	17789	2103	5269		19	1338	574042
	UKUPNO	1330698	108755	62318	19345	19457		85	4867	1545525

Osiguranci prema područnim službama i područnim uredima

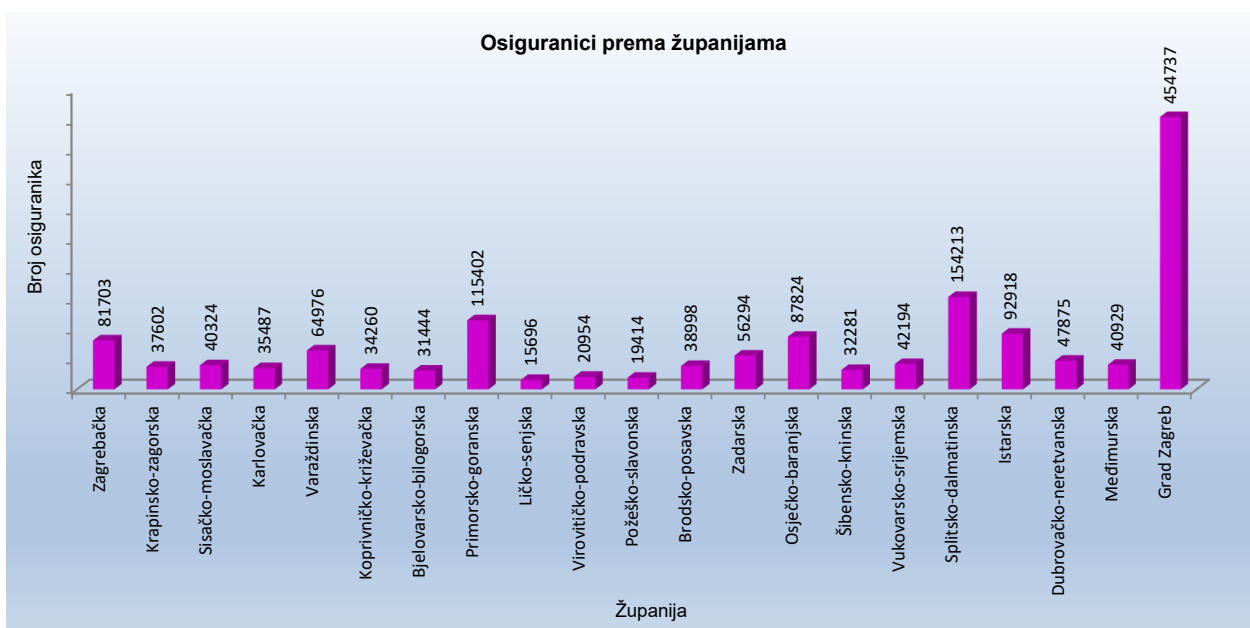


OSIGURANICI PREMA ŽUPANIJAMA I OSNOVAMA OSIGURANJA

Tablica 6.

Stanje: 30. travnja 2019.

Redni broj	Županija	Osnove osiguranja								
		Radnici kod pravnih osoba	Radnici kod fizičkih osoba	Obrtnici	Poljoprivrednici	Samostalne profesionalne djelatnosti	Osiguranci zaposleni u međ. org. u inozemstvu i hrvatski državljani zaposleni na teritoriju RH kod poslodavaca sa sjedištem u inozemstvu	Proizvedeno osiguranje	Ukupno	
0	1	2	3	4	5	6	7	8	9	
1.	Zagrebačka	68056	7263	4152	1316	627		1	288	81703
2.	Krapinsko-zagorska	30565	4393	2060	275	228		0	81	37602
3.	Sisačko-moslavačka	33998	3466	1607	833	315		1	104	40324
4.	Karlovačka	29601	3647	1473	391	273		1	101	35487
5.	Varaždinska	55998	5451	2175	799	409		1	143	64976
6.	Koprivničko-križevačka	28235	2134	1082	2394	288		1	126	34260
7.	Bjelovarsko-bilogorska	25556	2579	938	1962	303		1	105	31444
8.	Primorsko-goranska	97555	8150	6199	255	2686		30	527	115402
9.	Ličko-senjska	12661	1691	763	411	102		0	68	15696
10.	Virovitičko-podravaska	15642	2613	865	1614	165		0	55	20954
11.	Požeško-slavonska	15915	1857	816	522	238		1	65	19414
12.	Brodsko-posavska	32213	3956	1628	818	297		1	85	38998
13.	Zadarska	45616	5540	2959	518	1340		8	313	56294
14.	Osječko-baranjska	75428	6166	3287	1985	742		3	213	87824
15.	Šibensko-kninska	26409	3022	2099	229	440		3	79	32281
16.	Vukovarsko-srijemska	34483	3864	1831	1621	299		2	94	42194
17.	Splitsko-dalmatinska	128446	13048	7304	771	3894		9	741	154213
18.	Istarska	75050	9884	5877	759	985		3	360	92918
19.	Dubrovačko-neretvanska	39450	3911	2572	452	1216		1	273	47875
20.	Međimurska	36343	2351	1054	908	196		0	77	40929
21.	Grad Zagreb	423478	13769	11577	512	4414		18	969	454737
UKUPNO		1330698	108755	62318	19345	19457		85	4867	1545525

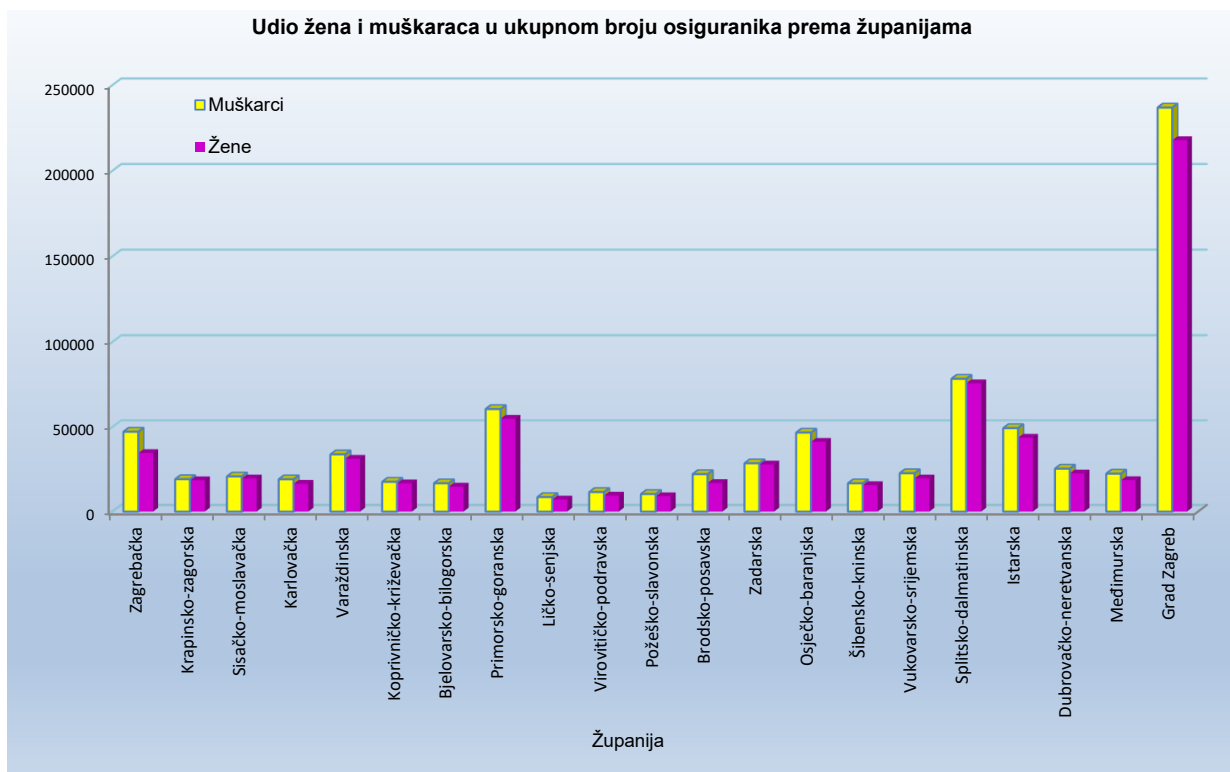


OSIGURANICI PREMA ŽUPANIJAMA I SPOLU

Tablica 6 a.

Stanje: 30. travnja 2019.

Red. br.	Županija	Muškarci	Udio muškaraca u ukupnom broju (u %)	Žene	Udio žena u ukupnom broju (u %)	Ukupno
0	1	2	3	4	5	6
1.	Zagrebačka	47163	57,72	34540	42,28	81703
2.	Krapinsko-zagorska	19127	50,87	18475	49,13	37602
3.	Sisačko-moslavačka	20743	51,44	19581	48,56	40324
4.	Karlovačka	19063	53,72	16424	46,28	35487
5.	Varaždinska	33767	51,97	31209	48,03	64976
6.	Koprivničko-križevačka	17598	51,37	16662	48,63	34260
7.	Bjelovarsko-bilogorska	16686	53,07	14758	46,93	31444
8.	Primorsko-goranska	60573	52,49	54829	47,51	115402
9.	Ličko-senjska	8549	54,47	7147	45,53	15696
10.	Virovitičko-podravsk	11515	54,95	9439	45,05	20954
11.	Požeško-slavonska	10362	53,37	9052	46,63	19414
12.	Brodsko-posavska	22105	56,68	16893	43,32	38998
13.	Zadarska	28501	50,63	27793	49,37	56294
14.	Osječko-baranjska	46637	53,10	41187	46,90	87824
15.	Šibensko-kninska	16680	51,67	15601	48,33	32281
16.	Vukovarsko-srijemska	22638	53,65	19556	46,35	42194
17.	Splitsko-dalmatinska	78426	50,86	75787	49,14	154213
18.	Istarska	49282	53,04	43636	46,96	92918
19.	Dubrovačko-neretvanska	25345	52,94	22530	47,06	47875
20.	Međimurska	22392	54,71	18537	45,29	40929
21.	Grad Zagreb	236888	52,09	217849	47,91	454737
UKUPNO		814040	52,67	731485	47,33	1545525



OSIGURANICI PREMA ŽUPANIJAMA I DJELATNOSTIMA

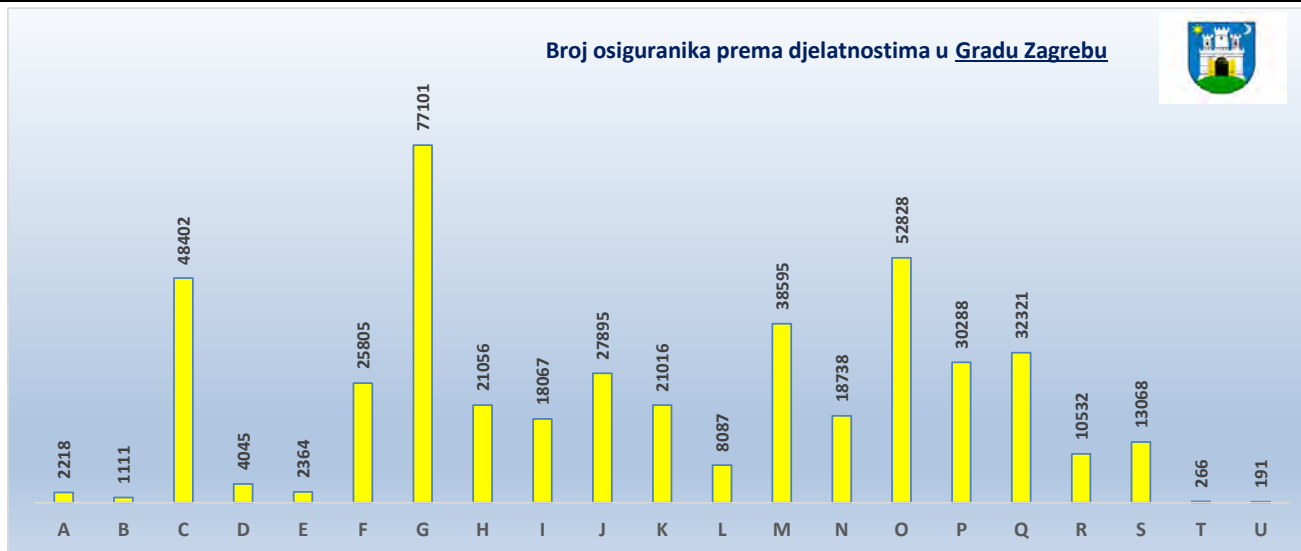
Tablica 6 b.

Stanje: 30. travnja 2019.

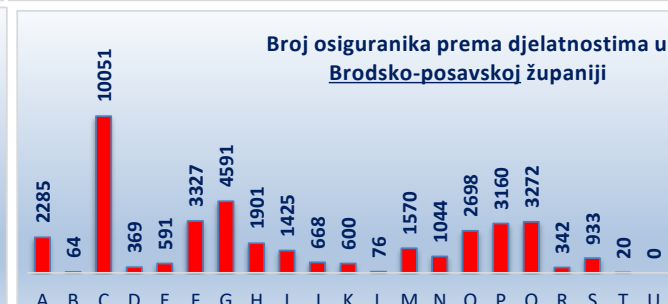
Županija	A	B	C	D	E	F	G	H	I	J	K	L	M	N	O	P	Q	R	S	T	U	Nepoznato	Broj osiguranika
Zagrebačka	2403	674	19066	459	1304	7740	17139	5749	3039	1237	1210	232	3950	2062	1890	6657	3836	783	2137	98	11	27	81703
Krapinsko-zagorska	678	167	11503	412	623	3449	5452	2166	1664	325	505	48	1154	351	1646	2773	3645	251	765	21	0	4	37602
Sisačko-moslavačka	2148	182	10195	572	1105	2869	4472	1691	1435	408	653	156	1238	760	3490	3407	3800	493	1228	20	0	2	40324
Karlovačka	1526	10	9136	405	713	2851	4527	1761	1886	461	657	41	1218	509	2423	2650	3242	460	910	27	0	74	35487
Varaždinska	3008	212	21481	519	852	5119	8492	4109	1837	1084	1262	149	2572	960	2783	4420	4363	571	1146	19	0	18	64976
Koprivničko-križevačka	3714	202	9174	501	414	2212	4904	1172	1277	273	699	26	1279	615	1830	2702	2200	358	692	10	0	6	34260
Bjelovarsko-bilogorska	3949	110	6881	326	622	1674	3934	1602	1899	378	777	52	1049	586	2308	2555	1829	268	583	4	0	58	31444
Primorsko-goranska	2300	165	12816	1042	2400	9153	18258	8667	11880	2402	3168	965	7733	4307	7217	8308	8648	2418	3002	512	0	41	115402
Ličko-senjska	1491	74	945	345	423	1363	2222	919	1403	136	247	93	331	351	1597	1150	1000	1293	256	43	0	14	15696
Virovitičko-podravska	3264	80	4723	239	330	1281	2480	669	723	144	381	10	804	274	1479	1795	1725	192	344	9	0	8	20954
Požeško-slavonska	2105	103	3903	185	354	1150	2220	1230	690	161	264	66	557	252	1643	1808	1974	229	519	1	0	0	19414
Brodsko-posavska	2285	64	10051	369	591	3327	4591	1901	1425	668	600	76	1570	1044	2698	3160	3272	342	933	20	0	11	38998
Zadarska	3053	243	4818	357	1290	4555	9996	2723	5832	571	1515	357	2665	2854	4016	4785	3758	1311	1243	294	1	57	56294
Osječko-baranjska	8084	30	14363	1065	1902	6459	12057	3912	3361	2332	1784	312	4236	2413	6164	8159	7138	1452	2495	46	1	59	87824
Šibensko-kninska	642	69	4048	398	986	2240	4596	1652	3881	289	632	256	1665	910	2409	2436	2643	1401	1109	5	0	14	32281
Vukovarsko-srijemska	4514	47	7097	509	1023	3209	5476	1981	1484	424	538	102	1626	683	4510	4034	3532	570	767	53	0	15	42194
Splitsko-dalmatinska	2505	357	17534	1449	2131	12960	26786	8284	15783	2828	3956	974	9241	6663	11140	12730	9854	3697	4584	578	134	45	154213
Istarska	2756	100	12962	623	1954	8239	14123	3415	16559	1936	1999	751	4623	4250	4235	5775	4483	1869	2134	41	0	91	92918
Dubrovačko-neretvanska	1101	88	2313	279	1160	3216	5997	4014	9641	627	1226	295	3045	2063	4386	3429	2571	1139	1209	50	8	18	47875
Međimurska	1637	8	16128	243	562	3742	4612	1181	1471	617	551	104	1617	591	1446	2960	2246	378	824	6	0	5	40929
Grad Zagreb	2218	1111	48402	4045	2364	25805	77101	21056	18067	27895	21016	8087	38595	18738	52828	30288	32321	10532	13068	266	191	743	454737
UKUPNO	55381	4096	247539	14342	23103	112613	239435	79854	105237	45196	43640	13152	90768	51236	122138	115981	108080	30007	39948	2123	346	1310	1545525

Legenda:

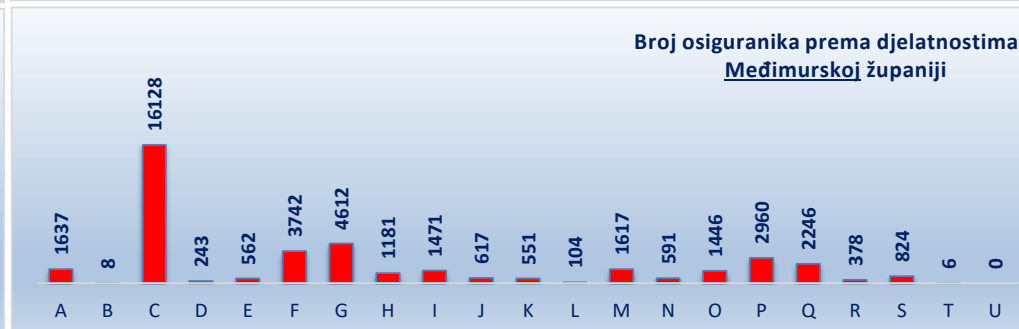
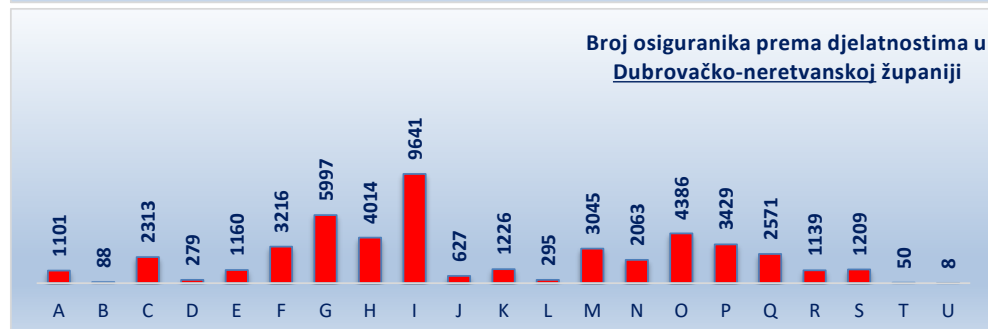
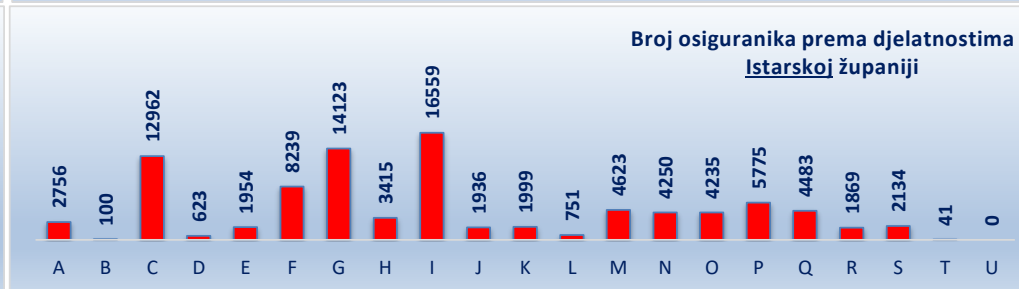
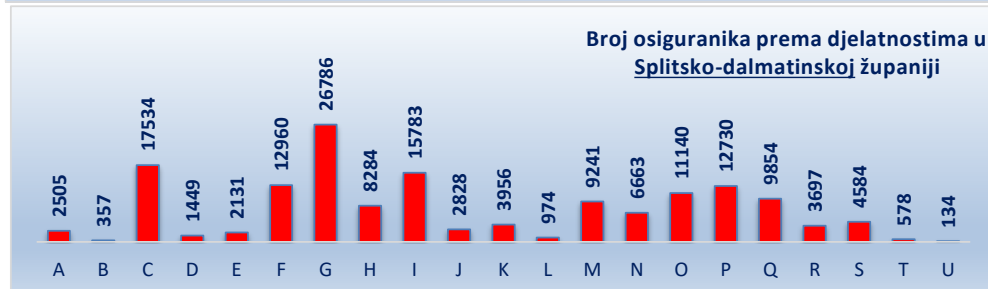
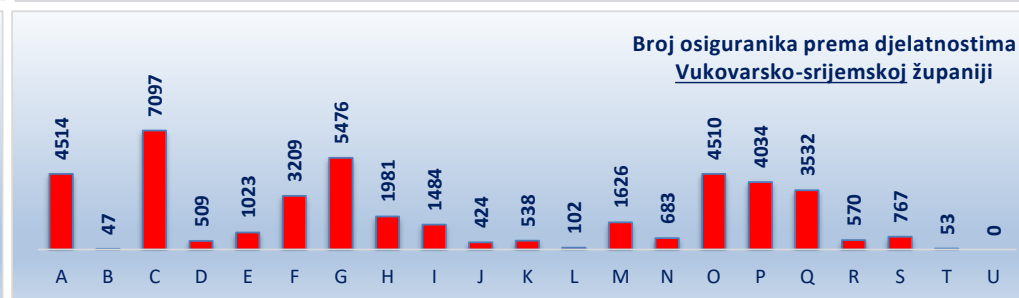
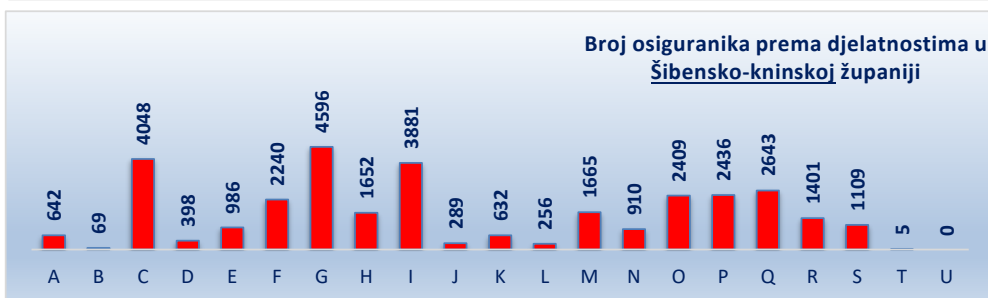
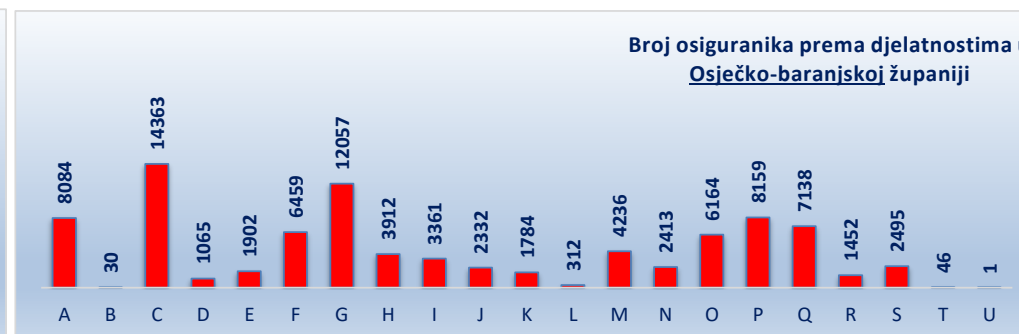
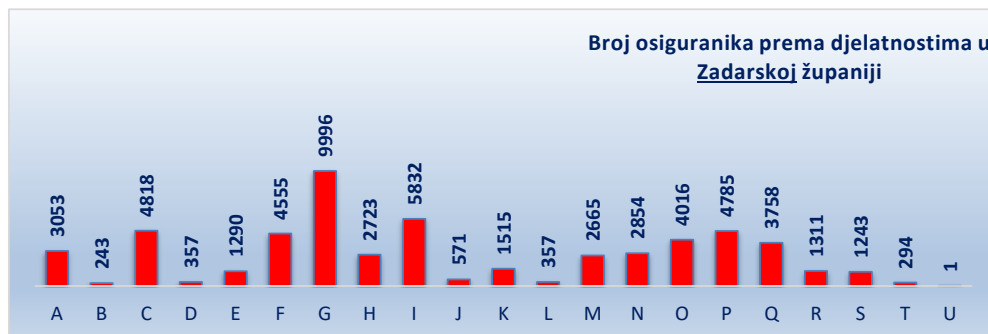
- A Poljoprivreda, šumarstvo i ribarstvo
- B Rudarstvo i vađenje
- C Prerađivačka industrija
- D Opskrba el. energijom, plinom, parom i klimatizacija
- E Opskrba vodom; uklanjanje otpadnih voda, gospodarenje otpadom te djelatnosti sanacije okoliša
- F Građevinarstvo
- G Trgovina na veliko i na malo; popravak motornih vozila i motocikala
- H Prijevoz i skladištenje
- I Djelatnosti pružanja smještaja te pripreme i usluživanja hrane
- J Informacije i komunikacije
- K Financijske djelatnosti i djelatnosti osiguranja
- L Poslovanje nekretninama
- M Stručne, znanstvene i tehničke djelatnosti
- N Administrativne i pomoćne uslužne djelatnosti
- O Javna uprava i obrana; obvezno socijalno osiguranje
- P Obrazovanje
- Q Djelatnost zdravstvene zaštite i socijalne skrbi
- R Umjetnost, zabava i rekreacija
- S Ostale uslužne djelatnosti
- T Djelatnost kućanstva kao poslodavca; djelatnost kućanstva koja proizvode različitu robu i obavljaju različite usluge za vlastite potrebe
- U Djelatnost izvanteritorijalnih organizacija i tijela



Stanje: 30. travnja 2019.



Stanje: 30. travnja 2019.



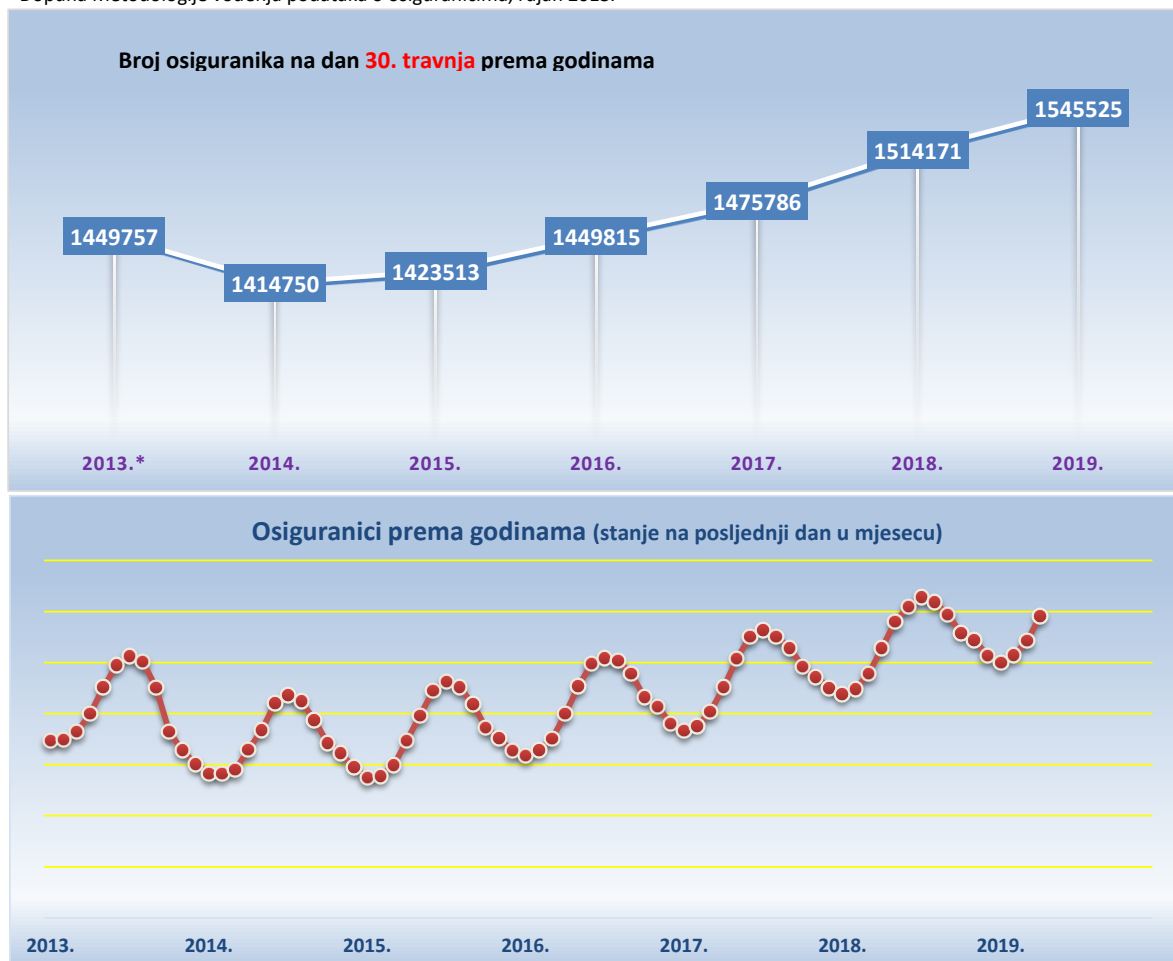
KRETANJE BROJA OSIGURANIKA PREMA GODINAMA I MJESECIMA

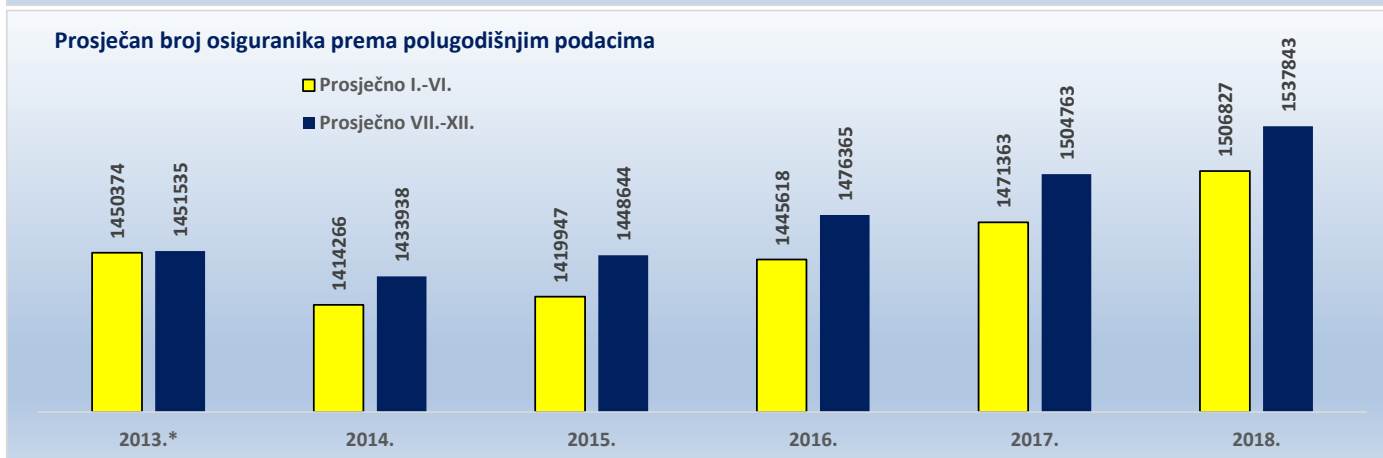
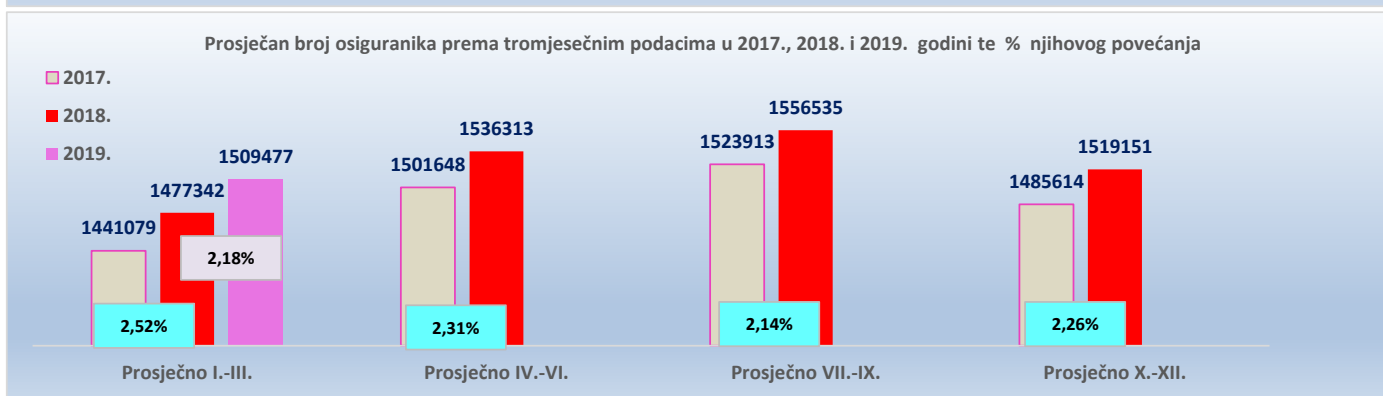
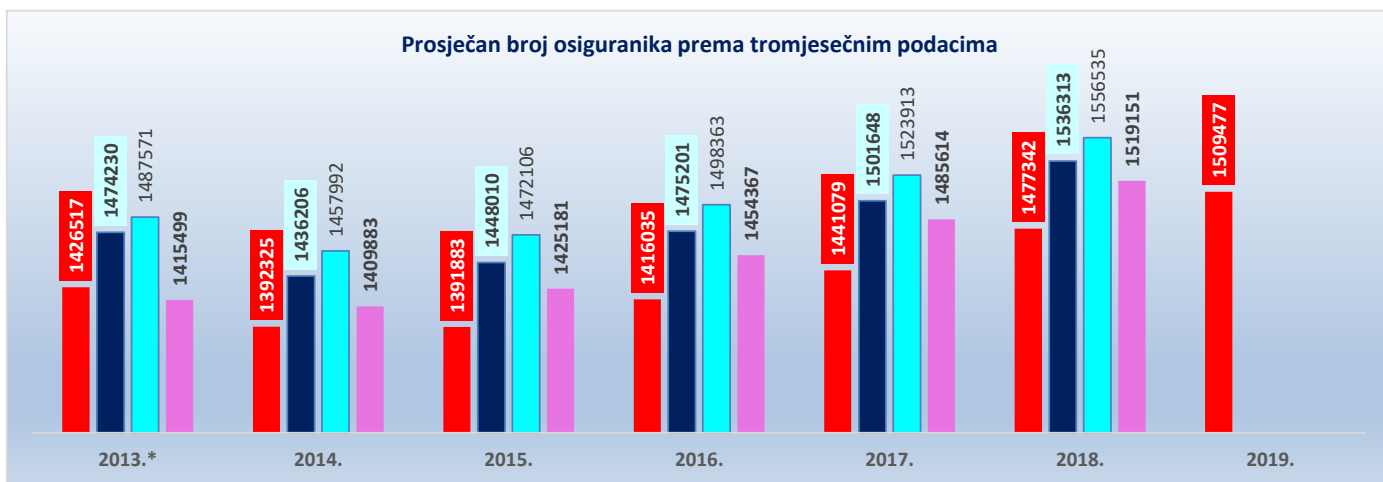
Tablica 7.

Stanje: posljednji dan u mjesecu

Red. br.	Za mjesec	Godine							Indeks 2019. 2018.
		2013.*	2014.	2015.	2016.	2017.	2018.	2019.	
0	1	2	3	4	5	6	7	8	9
1.	siječanj	1423210	1391288	1387337	1408790	1433402	1468631	1499928	102,1
2.	veljaču	1424402	1390898	1388803	1414115	1437782	1474303	1507243	102,2
3.	ožujak	1431939	1394788	1399509	1425201	1452052	1489091	1521259	102,2
4.	travanj	1449757	1414750	1423513	1449815	1475786	1514171	1545525	102,1
5.	svibanj	1475578	1433827	1448021	1476865	1503700	1539946		
6.	lipanj	1497355	1460042	1472497	1498922	1525457	1554821		
7.	srpanj	1506369	1467952	1481193	1504328	1532009	1563560		
8.	kolovoz	1500744	1462281	1475914	1501955	1525489	1559197		
9.	rujan *	1455600	1443744	1459211	1488807	1514241	1546848		
10.	listopad	1432129	1421053	1436197	1466090	1496040	1528590		
11.	studen	1413737	1411197	1425709	1456824	1485757	1521950		
12.	prosinac	1400631	1397400	1413637	1440188	1475044	1506912		
Prosječno I.-III.		1426517	1392325	1391883	1416035	1441079	1477342	1509477	
Prosječno IV.-VI.		1474230	1436206	1448010	1475201	1501648	1536313		
Prosječno VII.-IX.		1487571	1457992	1472106	1498363	1523913	1556535		
Prosječno X.-XII.		1415499	1409883	1425181	1454367	1485614	1519151		
Prosječno I.-VI.		1450374	1414266	1419947	1445618	1471363	1506827		
Prosječno VII.-XII.		1451535	1433938	1448644	1476365	1504763	1537843		
Prosječno I.-XII.		1450954	1424102	1434295	1460992	1488063	1522335		

* Dopuna Metodologije vođenja podataka o osiguranicima, rujan 2013.





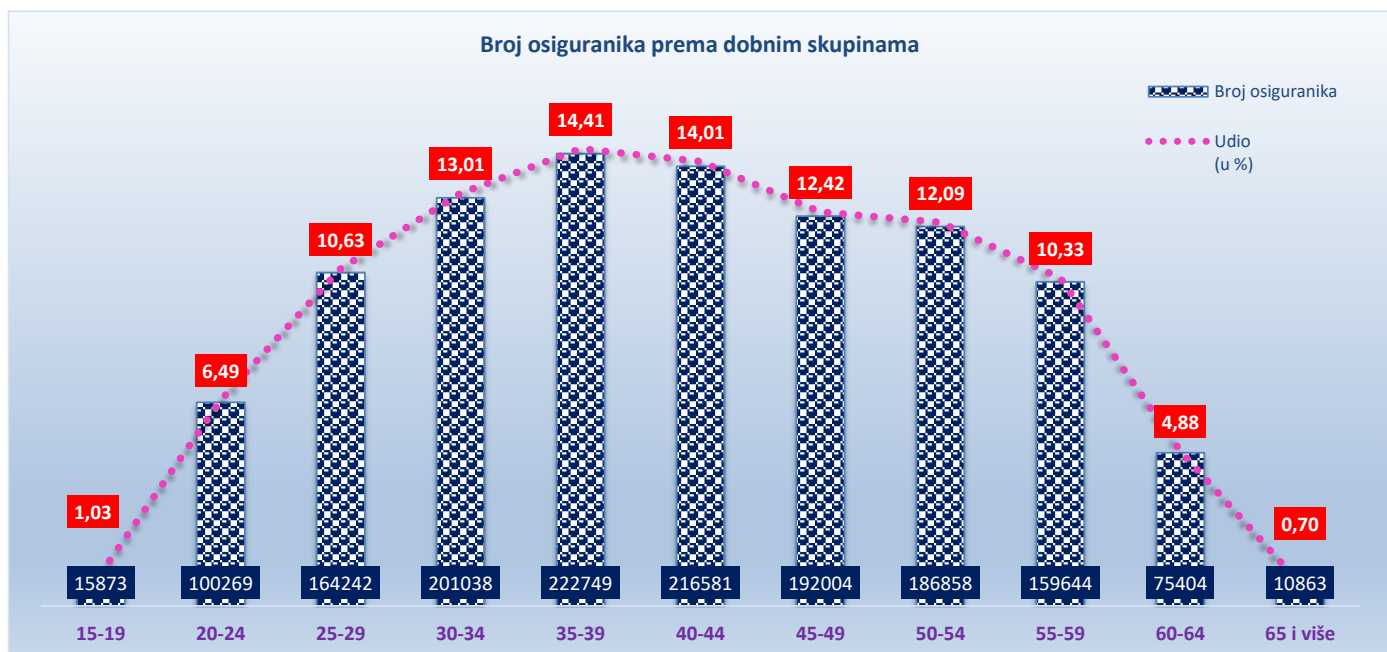
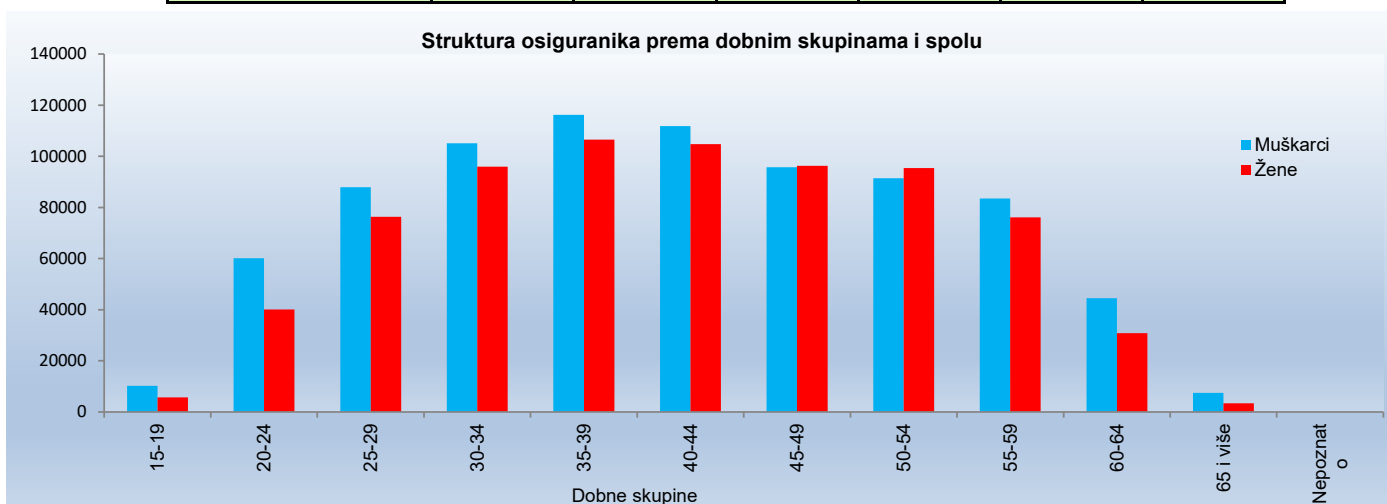
* Dopuna Metodologije vođenja podataka o osiguranicima, rujan 2013.

OSIGURANICI PREMA DOBNIM SKUPINAMA I SPOLU

Tablica 7 a.

Stanje: 30. travnja 2019.

Red. br.	Dobne skupine	Muškarci		Žene		Ukupno	
		Broj osiguranika	Udio (u %)	Broj osiguranika	Udio (u %)	Broj osiguranika	Udio (u %)
0	1	2	3	4	5	6	7
1.	15-19	10203	1,25	5670	0,78	15873	1,03
2.	20-24	60138	7,39	40131	5,49	100269	6,49
3.	25-29	87866	10,79	76376	10,44	164242	10,63
4.	30-34	105057	12,91	95981	13,12	201038	13,01
5.	35-39	116256	14,28	106493	14,56	222749	14,41
6.	40-44	111777	13,73	104804	14,33	216581	14,01
7.	45-49	95757	11,76	96247	13,16	192004	12,42
8.	50-54	91480	11,24	95378	13,04	186858	12,09
9.	55-59	83507	10,26	76137	10,41	159644	10,33
10.	60-64	44545	5,47	30859	4,22	75404	4,88
11.	65 i više	7454	0,92	3409	0,47	10863	0,70
12.	Nepoznato	0	0,00	0	0,00	0	0,00
UKUPNO		814040	100,00	731485	100,00	1545525	100,00



**OSIGURANICI/KORISNICI STAROSNE I PRIJEVREMENE STAROSNE MIROVINE KOJI RADE DO POLOVICE PUNOG RADNOG
VREMENA PREMA DJELATNOSTIMA I SPOLU**

Tablica 7 b.

Stanje: 30. travnja 2019.

Red. br.	Područja	Nacionalna klasifikacija djelatnosti - NKD 2007.	Muškarci	Žene	Ukupno
0	1	2	3	4	5
1.	A	Poljoprivreda, šumarstvo i ribarstvo	96	45	141
2.	B	Rudarstvo i vađenje	12	2	14
3.	C	Prerađivačka industrija	823	344	1167
4.	D	Opskrba el. energijom, plinom, parom i klimatizacija	9	2	11
5.	E	Opskrba vodom; uklanjanje otpadnih voda, gospodarenje otpadom te djelatnosti sanacije okoliša	31	14	45
6.	F	Građevinarstvo	757	139	896
7.	G	Trgovina na veliko i na malo; popravak motornih vozila i motocikala	949	799	1748
8.	H	Prijevoz i skladištenje	636	55	691
9.	I	Djelatnosti pružanja smještaja te pripreme i usluživanja hrane	254	319	573
10.	J	Informacije i komunikacije	102	71	173
11.	K	Financijske djelatnosti i djelatnosti osiguranja	38	58	96
12.	L	Poslovanje nekretninama	47	40	87
13.	M	Stručne, znanstvene i tehničke djelatnosti	1.017	680	1697
14.	N	Administrativne i pomoćne uslužne djelatnosti	392	196	588
15.	O	Javna uprava i obrana; obvezno socijalno osiguranje	4	22	26
16.	P	Obrazovanje	144	246	390
17.	Q	Djelatnost zdravstvene zaštite i socijalne skrbi	311	440	751
18.	R	Umjetnost, zabava i rekreacija	58	28	86
19.	S	Ostale uslužne djelatnosti	91	133	224
20.	T	Djelatnost kućanstva kao poslodavca; djelatnost kućanstva koja proizvode različitu robu i obavljaju različite usluge za vlastite potrebe	4	15	19
21.	U	Djelatnost izvanteritorijalnih organizacija i tijela	0	2	2
22.		Nepoznate - neprevedene šifre djelatnosti	0	0	0
UKUPNO			5775	3650	9425

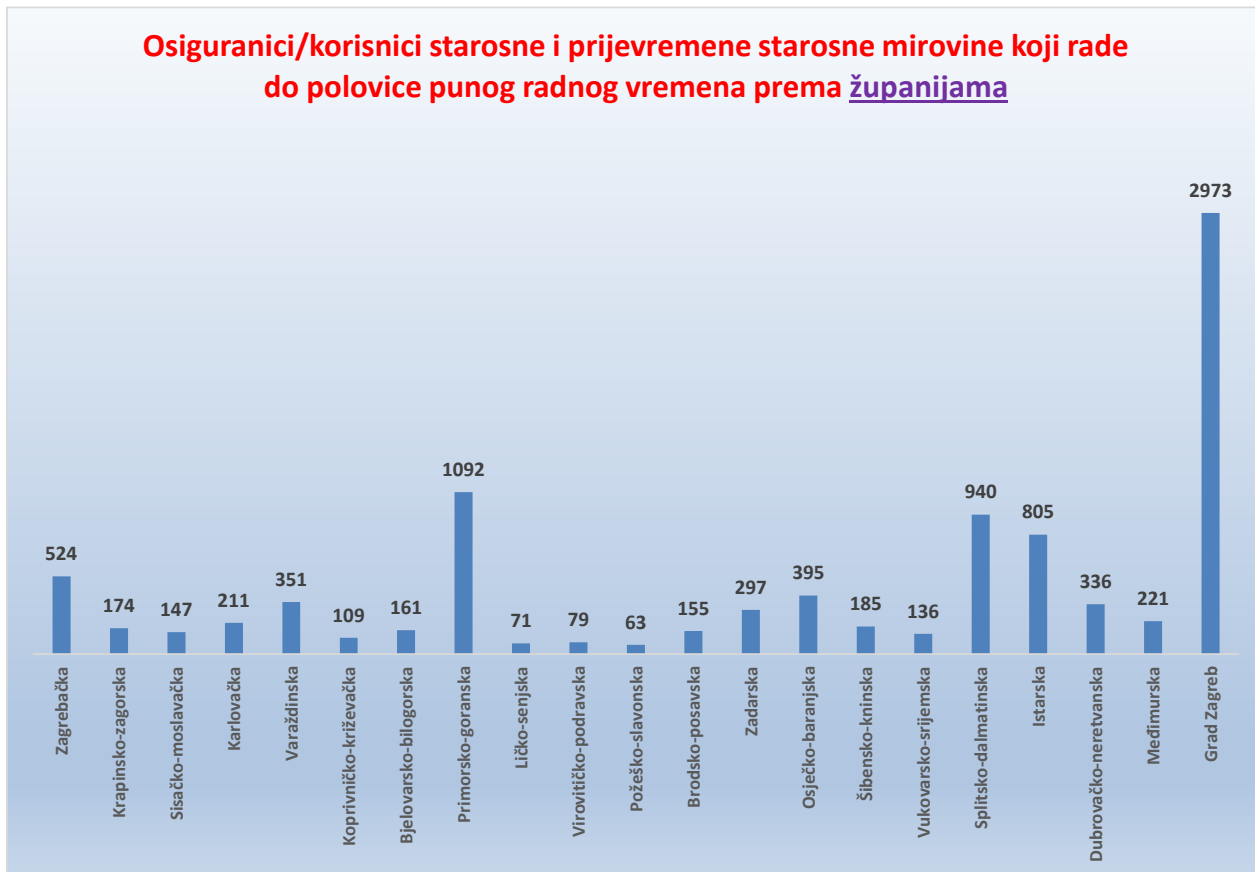
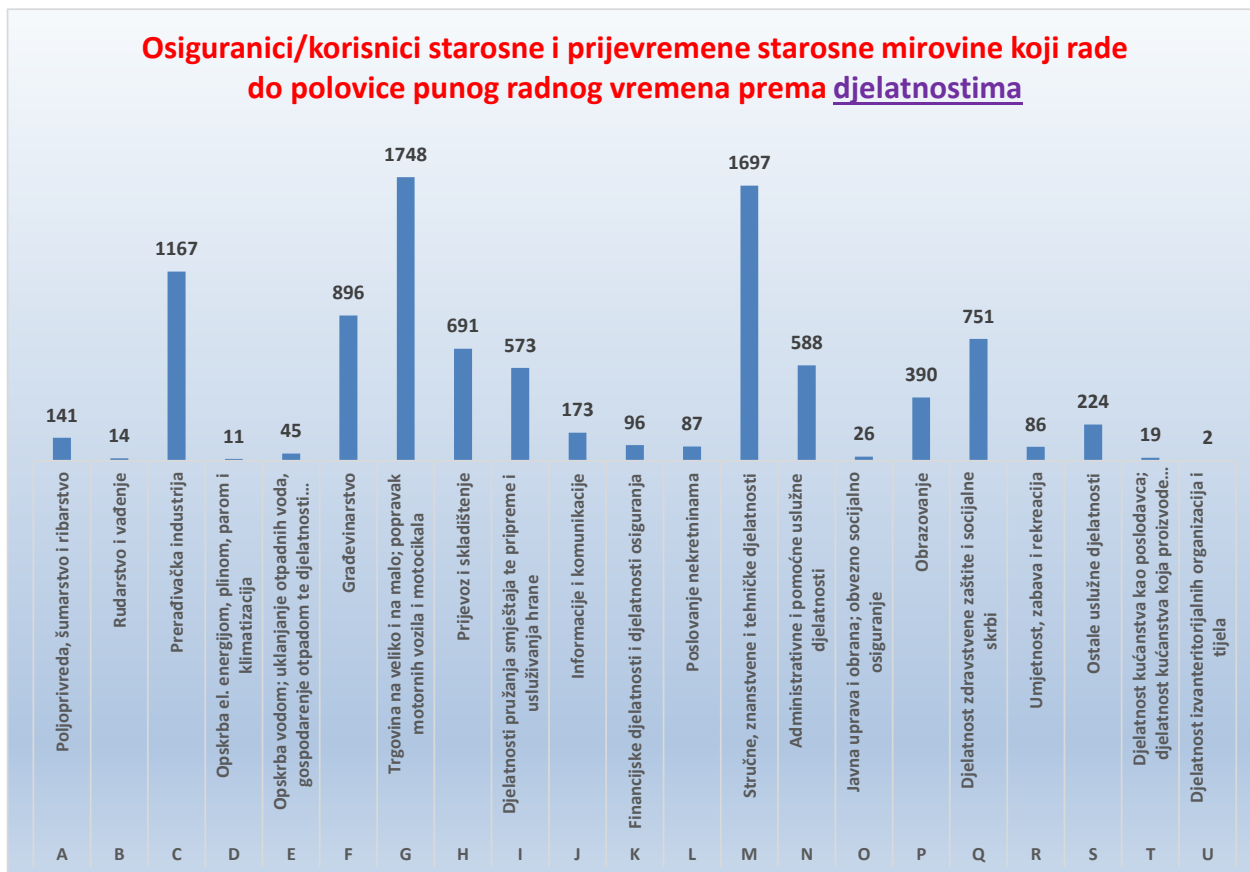
**OSIGURANICI/KORISNICI STAROSNE I PRIJEVREMENE STAROSNE MIROVINE KOJI RADE DO POLOVICE PUNOG RADNOG
VREMENA PREMA ŽUPANIJAMA I SPOLU**

Tablica 7 c.

Stanje: 30. travnja 2019.

Red. br.	Županija	Muškarci	Žene	Ukupno
0	1	2	3	4
1.	Zagrebačka	345	179	524
2.	Krapinsko-zagorska	117	57	174
3.	Sisačko-moslavačka	104	43	147
4.	Karlovačka	127	84	211
5.	Varaždinska	211	140	351
6.	Koprivničko-križevačka	63	46	109
7.	Bjelovarsko-bilogorska	101	60	161
8.	Primorsko-goranska	666	426	1092
9.	Ličko-senjska	53	18	71
10.	Virovitičko-podravska	51	28	79
11.	Požeško-slavonska	45	18	63
12.	Brodsko-posavska	111	44	155
13.	Zadarska	191	106	297
14.	Osječko-baranjska	239	156	395
15.	Šibensko-kninska	101	84	185
16.	Vukovarsko-srijemska	79	57	136
17.	Splitsko-dalmatinska	619	321	940
18.	Istarska	488	317	805
19.	Dubrovačko-neretvanska	198	138	336
20.	Međimurska	144	77	221
21.	Grad Zagreb	1722	1251	2973
UKUPNO		5775	3650	9425

Stanje: 30. travnja 2019.



OSIGURANICI/KORISNICI STAROSNE I PRIJEVREMENE STAROSNE MIROVINE KOJI RADE DO POLOVICE PUNOG RADNOG VREMENA PREMA KATEGORIJAMA OSIGURANJA I SPOLU

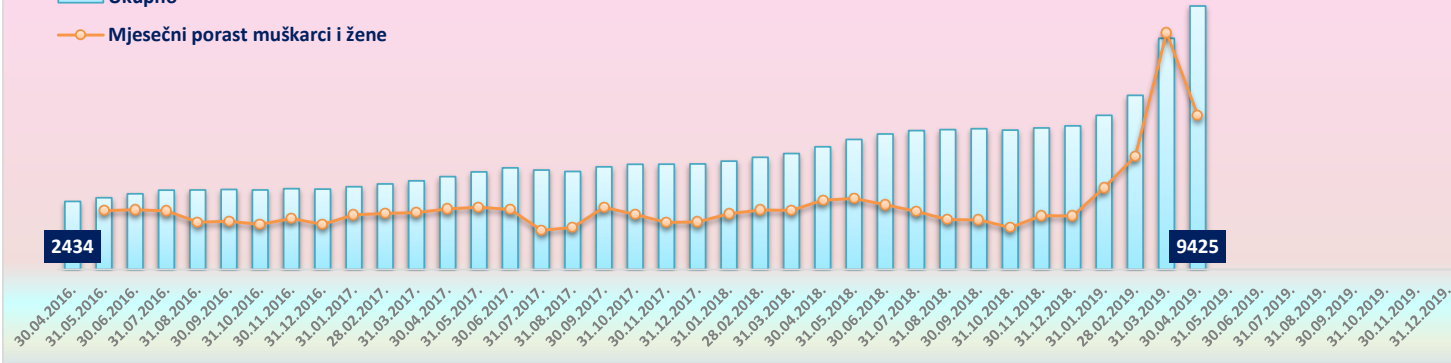
Tablica 7-NRV

stanje podataka na dan	Radnici kod pravnih osoba			Radnici kod fizičkih osoba			SVEUKUPNO					
	Muškarci	Žene	Ukupno	Muškarci	Žene	Ukupno	Muškarci	Mjesečni porast - muškarci	Žene	Mjesečni porast - žene	Ukupno	Mjesečni porast muškarci i žene
30.04.2016.	1345	875	2220	91	123	214	1436		998		2434	
31.05.2016.	1386	926	2312	113	141	254	1499	63	1067	69	2566	132
30.06.2016.	1447	961	2408	124	175	299	1571	72	1136	69	2707	141
31.07.2016.	1500	997	2497	138	202	340	1638	67	1199	63	2837	130
31.08.2016.	1515	997	2512	136	196	332	1651	13	1193	-6	2844	7
30.09.2016.	1552	1025	2577	116	168	284	1668	17	1193	0	2861	17
31.10.2016.	1572	1028	2600	103	141	244	1675	7	1169	-24	2844	-17
30.11.2016.	1602	1045	2647	114	129	243	1716	41	1174	5	2890	46
31.12.2016.	1588	1059	2647	107	120	227	1695	-21	1179	5	2874	-16
31.01.2017.	1638	1081	2719	111	130	241	1749	54	1211	32	2960	86
28.02.2017.	1693	1119	2812	112	136	248	1805	56	1255	44	3060	100
31.03.2017.	1746	1149	2895	126	149	275	1872	67	1298	43	3170	110
30.04.2017.	1844	1183	3027	138	156	294	1982	110	1339	41	3321	151
31.05.2017.	1926	1228	3154	156	180	336	2082	100	1408	69	3490	169
30.06.2017.	1964	1262	3226	187	222	409	2151	69	1484	76	3635	145
31.07.2017.	1922	1242	3164	175	217	392	2097	-54	1459	-25	3556	-79
31.08.2017.	1893	1227	3120	175	210	385	2068	-29	1437	-22	3505	-51
30.09.2017.	2033	1280	3313	175	184	359	2208	140	1464	27	3672	167
31.10.2017.	2110	1301	3411	179	172	351	2289	81	1473	9	3762	90
30.11.2017.	2130	1315	3445	160	161	321	2290	1	1476	3	3766	4
31.12.2017.	2124	1334	3458	159	159	318	2283	-7	1493	17	3776	10
prosječno 2017.	1919	1227	3145	154	173	327	2073	49	1400	26	3473	75
31.01.2018.	2172	1373	3545	166	164	330	2338	55	1537	44	3875	99
28.02.2018.	2269	1409	3678	163	171	334	2432	94	1580	43	4012	137
31.03.2018.	2348	1450	3798	175	174	349	2523	91	1624	44	4147	135
30.04.2018.	2464	1534	3998	192	199	391	2656	133	1733	109	4389	242
31.05.2018.	2582	1591	4173	240	238	478	2822	166	1829	96	4651	262
30.06.2018.	2657	1647	4304	257	286	543	2914	92	1933	104	4847	196
31.07.2018.	2697	1676	4373	282	313	595	2979	65	1989	56	4968	121
31.08.2018.	2745	1677	4422	276	305	581	3021	42	1982	-7	5003	35
30.09.2018.	2836	1682	4518	252	265	517	3088	67	1947	-35	5035	32
31.10.2018.	2853	1686	4539	228	218	446	3081	-7	1904	-43	4985	-50
30.11.2018.	2908	1710	4618	234	211	445	3142	61	1921	17	5063	78
31.12.2018.	2951	1744	4695	238	205	443	3189	47	1949	28	5138	75
prosječno 2018.	2624	1598	4222	225	229	454	2849	76	1827	38	4676	114
31.01.2019.	3222	1836	5058	249	207	456	3471	282	2043	94	5514	376
28.02.2019.	3682	2018	5700	298	231	529	3980	509	2249	206	6229	715
31.03.2019.	4677	2808	7485	439	345	784	5116	1136	3153	904	8269	2040
30.04.2019.	5196	3209	8405	579	441	1020	5775	659	3650	497	9425	1156
31.05.2019.												
30.06.2019.												
31.07.2019.												
31.08.2019.												
30.09.2019.												
31.10.2019.												
30.11.2019.												
31.12.2019.												
prosječno 2019.	4194	2468	6662	391	306	697	4586	647	2774	425	7359	1072

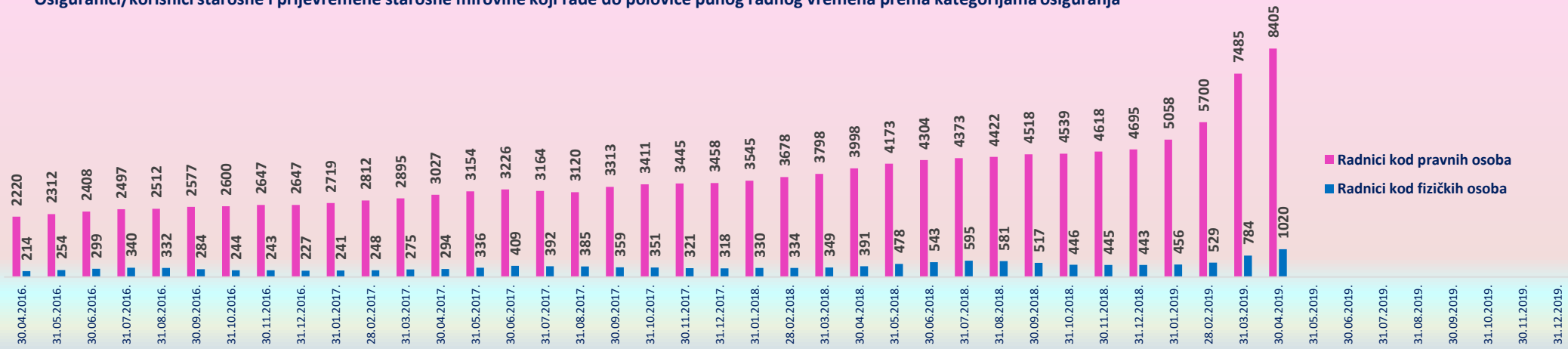
Osiguranici/korisnici starosne i prijevremene starosne mirovine koji rade do polovice punog radnog vremena

Ukupno

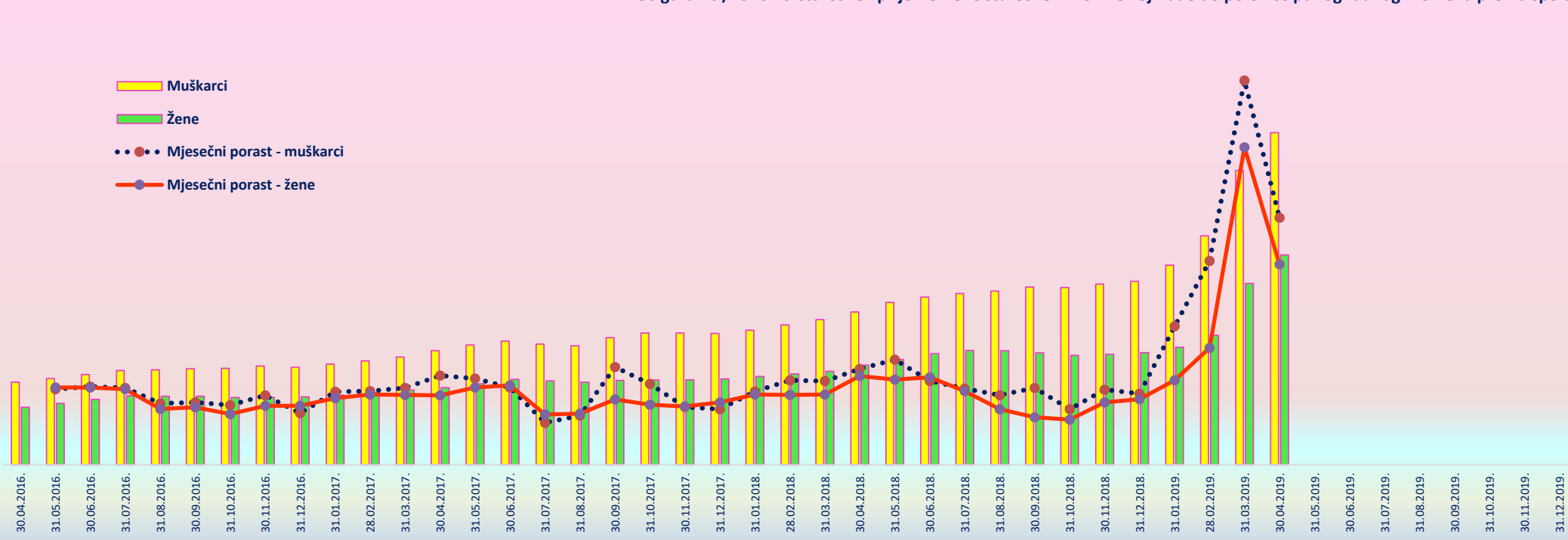
Mjesečni porast muškarci i žene



Osiguranci/korisnici starosne i prijevremene starosne mirovine koji rade do polovice punog radnog vremena prema kategorijama osiguranja



Osiguranci/korisnici starosne i prijevremene starosne mirovine koji rade do polovice punog radnog vremena prema spolu



OSIGURANICI DO DOBI OD 30 GODINA ZA KOJE JE POSLODAVAC OSLOBOĐEN PLAĆANJA DOPRINOSA NA PLAĆU DO PET GODINA
PREMA DJELATNOSTIMA I SPOLU

Stanje: 30. travnja 2019.

Tablica 7 d.

Red. br.	Područja	Nacionalna klasifikacija djelatnosti - NKD 2007.	osiguranici u osiguranju			osiguranici u osiguranju - prve prijave		
			Muškarci	Žene	Ukupno	Muškarci	Žene	Ukupno
0	1	2	3	4	5	6	7	8
1.	A	Poljoprivreda, šumarstvo i ribarstvo	1.518	673	2191	210	91	301
2.	B	Rudarstvo i vađenje	91	13	104	8	0	8
3.	C	Prerađivačka industrija	14.538	6.228	20766	1.363	454	1817
4.	D	Opskrba el. energijom, plinom, parom i klimatizacija	713	241	954	42	17	59
5.	E	Opskrba vodom; uklanjanje otpadnih voda, gospodarenje otpadom te djelatnosti sanacije okoliša	751	224	975	29	11	40
6.	F	Građevinarstvo	7.304	1.033	8337	1.024	152	1176
7.	G	Trgovina na veliko i na malo; popravak motornih vozila i motocikala	11.261	10.499	21760	1.346	774	2120
8.	H	Prijevoz i skladištenje	3.751	1.234	4985	336	104	440
9.	I	Djelatnosti pružanja smještaja te pripreme i usluživanja hrane	5.605	5.886	11491	589	596	1185
10.	J	Informacije i komunikacije	4.910	2.414	7324	1.122	448	1570
11.	K	Financijske djelatnosti i djelatnosti osiguranja	852	1.662	2514	63	98	161
12.	L	Poslovanje nekretninama	545	328	873	41	27	68
13.	M	Stručne, znanstvene i tehničke djelatnosti	4.426	5.063	9489	754	667	1421
14.	N	Administrativne i pomoćne uslužne djelatnosti	2.342	1.564	3906	259	170	429
15.	O	Javna uprava i obrana; obvezno socijalno osiguranje	1.954	1.604	3558	362	122	484
16.	P	Obrazovanje	460	1.620	2080	42	59	101
17.	Q	Djelatnost zdravstvene zaštite i socijalne skrbi	2.356	7.179	9535	174	441	615
18.	R	Umjetnost, zabava i rekreacija	767	1.152	1919	104	84	188
19.	S	Ostale uslužne djelatnosti	954	3.330	4284	127	257	384
20.	T	Djelatnost kućanstva kao poslodavca; djelatnost kućanstva koja proizvode različitu robu i obavljaju različite usluge za vlastite potrebe	16	105	121	2	12	14
21.	U	Djelatnost izvanteritorijalnih organizacija i tijela	3	5	8	0	0	0
22.		Nepoznate - neprevedene šifre djelatnosti	25	21	46	4	6	10
UKUPNO			65142	52078	117220	8001	4590	12591

OSIGURANICI DO DOBI OD 30 GODINA ZA KOJE JE POSLODAVAC OSLOBOĐEN PLAĆANJA DOPRINOSA NA PLAĆU DO PET GODINA
PREMA ŽUPANIJAMA I SPOLU

Stanje: 30. travnja 2019.

Tablica 7 e.

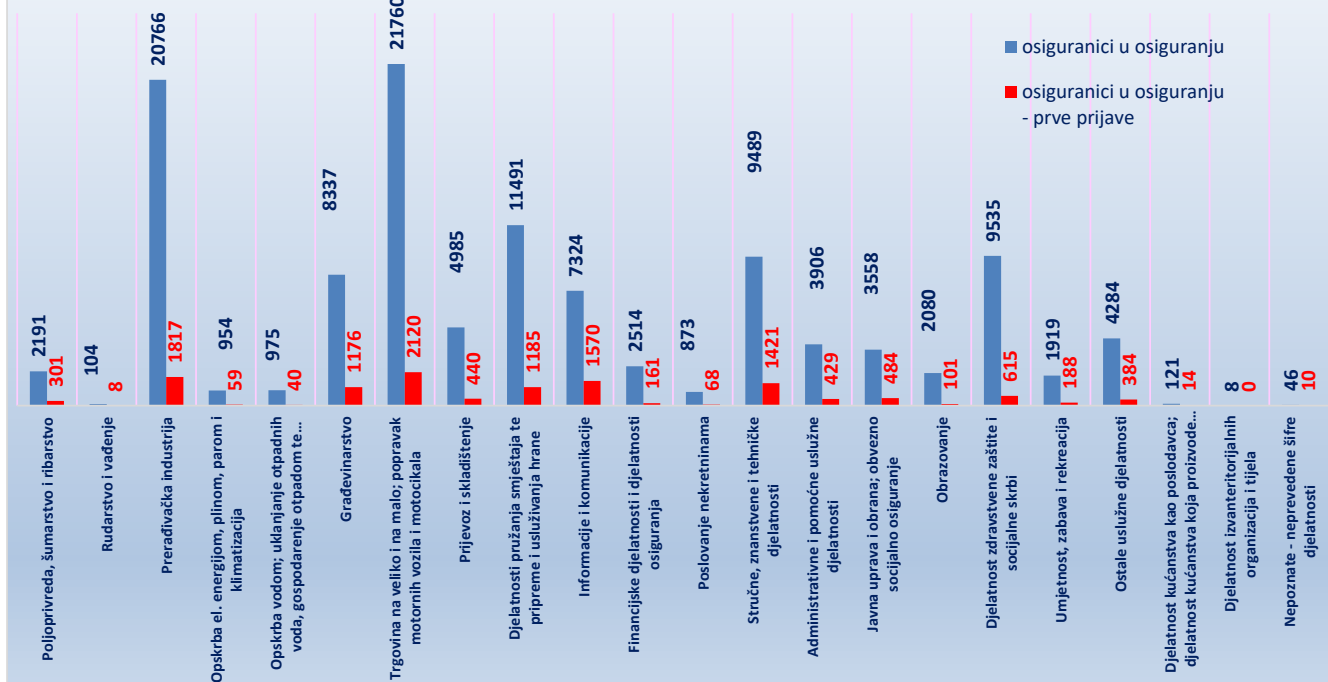
Red. br.	Županija	osiguranici u osiguranju			osiguranici u osiguranju - prve prijave		
		Muškarci	Žene	Ukupno	Muškarci	Žene	Ukupno
0	1	2	3	4	5	6	7
1.	Zagrebačka	5051	2887	7938	642	289	931
2.	Krapinsko-zagorska	2198	1448	3646	195	81	276
3.	Sisačko-moslavačka	1389	1294	2683	185	120	305
4.	Karlovačka	1255	970	2225	195	89	284
5.	Varaždinska	3744	2588	6332	321	163	484
6.	Koprivničko-križevačka	1573	1228	2801	153	111	264
7.	Bjelovarsko-bilogorska	1176	831	2007	128	67	195
8.	Primorsko-goranska	3652	3425	7077	414	241	655
9.	Ličko-senjska	440	359	799	50	33	83
10.	Virovitičko-podravska	834	587	1421	87	50	137
11.	Požeško-slavonska	739	486	1225	56	31	87
12.	Brodsko-posavska	1953	1222	3175	260	116	376
13.	Zadarska	1876	1704	3580	198	106	304
14.	Osječko-baranjska	3908	2715	6623	457	211	668
15.	Šibensko-kninska	1072	869	1941	95	65	160
16.	Vukovarsko-srijemska	1589	1089	2678	193	82	275
17.	Splitsko-dalmatinska	4999	4711	9710	580	312	892
18.	Istarska	2965	2304	5269	280	144	424
19.	Dubrovačko-neretvanska	1307	994	2301	196	95	291
20.	Međimurska	2343	1590	3933	238	90	328
21.	Grad Zagreb	21079	18777	39856	3078	2094	5172
UKUPNO		65142	52078	117220	8001	4590	12591

Poslodavac koji od 1. siječnja 2015. zaposli radnika mlađeg od 30 godina za tog je radnika oslobođen plaćanja doprinosa na plaću do pet godina.

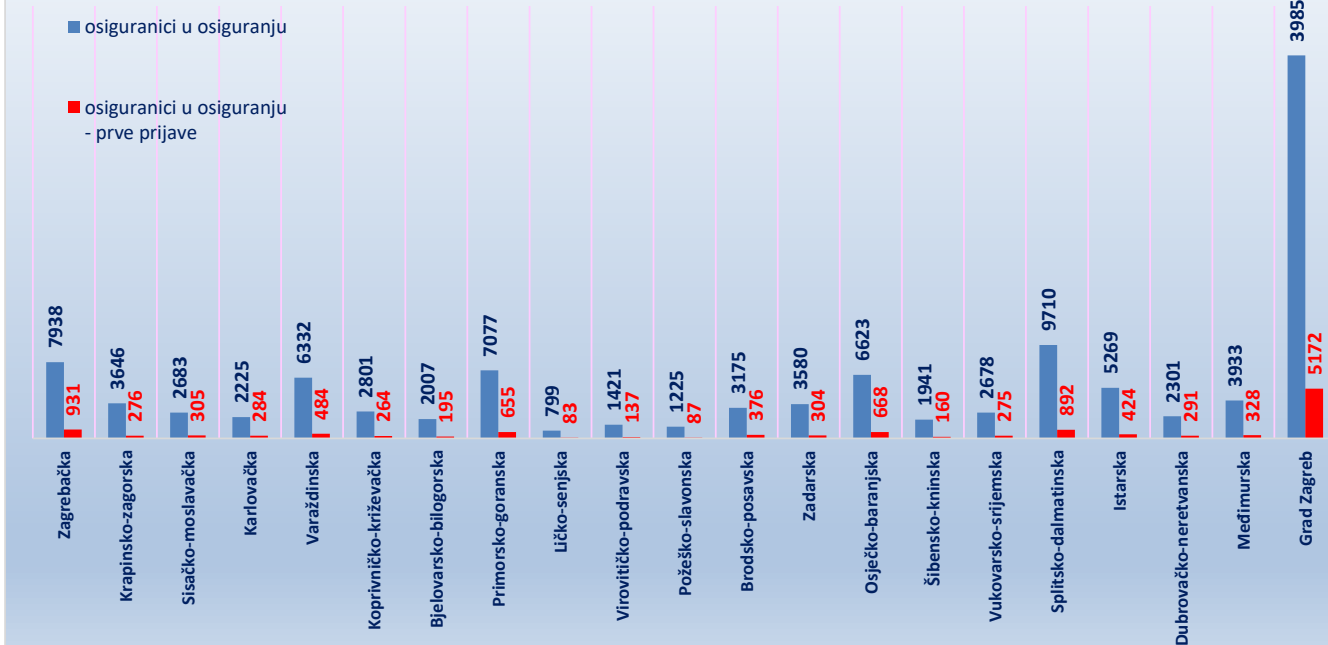
Pretpostavka za korištenje olakšice ispunjenje je sljedećih kumulativnih uvjeta: da je na dan prijave na mirovinsko i zdravstveno osiguranje, tj. na dan početka radnog odnosa radnik mlađi od 30 godina (može imati najviše 29 godina, 11 mjeseci i 29 dana); da se radnika zapošljava na neodređeno vrijeme, na puno ili nepuno radno vrijeme, te da radnik nije bio ranije zaposlen kod istog poslodavca na neodređeno vrijeme, ali nije smetnja ako je bio zaposlen na određeno vrijeme ni ako je kod odnosnog poslodavca bio na stručnom osposobljavanju bez zasnivanja radnog odnosa.

U slučaju zapošljavanja navedenih osoba ne postoji obveza obračunavanja i plaćanja doprinosa na osnovicu, i to: doprinosa za zdravstveno osiguranje (15%), doprinosa za zaštitu zdravlja na radu (0,5%) i doprinosa za zapošljavanje (1,7%), i to u trajanju do pet godina.

Osiguranci do dobi od 30 godina za koje je poslodavac oslobođen plaćanja doprinosa na plaću do pet godina prema djelatnostima



Osiguranci do dobi od 30 godina za koje je poslodavac oslobođen plaćanja doprinosa na plaću do pet godina prema županijama



Poslodavac koji od 1. siječnja 2015. zaposli **radnika mlađeg od 30 godina** za tog je radnika oslobođen plaćanja doprinosa na plaću do pet godina.

Pretpostavka za korištenje olakšice ispunjenje je sljedećih kumulativnih uvjeta: da je na dan prijave na mirovinsko i zdravstveno osiguranje, tj. na dan početka radnog odnosa **radnik mlađi od 30 godina** (može imati najviše 29 godina, 11 mjeseci i 29 dana); da se radnika zapošljava na neodređeno vrijeme, na puno ili nepuno radno vrijeme, te da radnik nije bio ranije zaposlen kod istog poslodavca na neodređeno vrijeme, ali nije smetnja ako je bio zaposlen na određeno vrijeme ni ako je kod odnosnog poslodavca bio na stručnom osposobljavanju bez zasnivanja radnog odnosa.

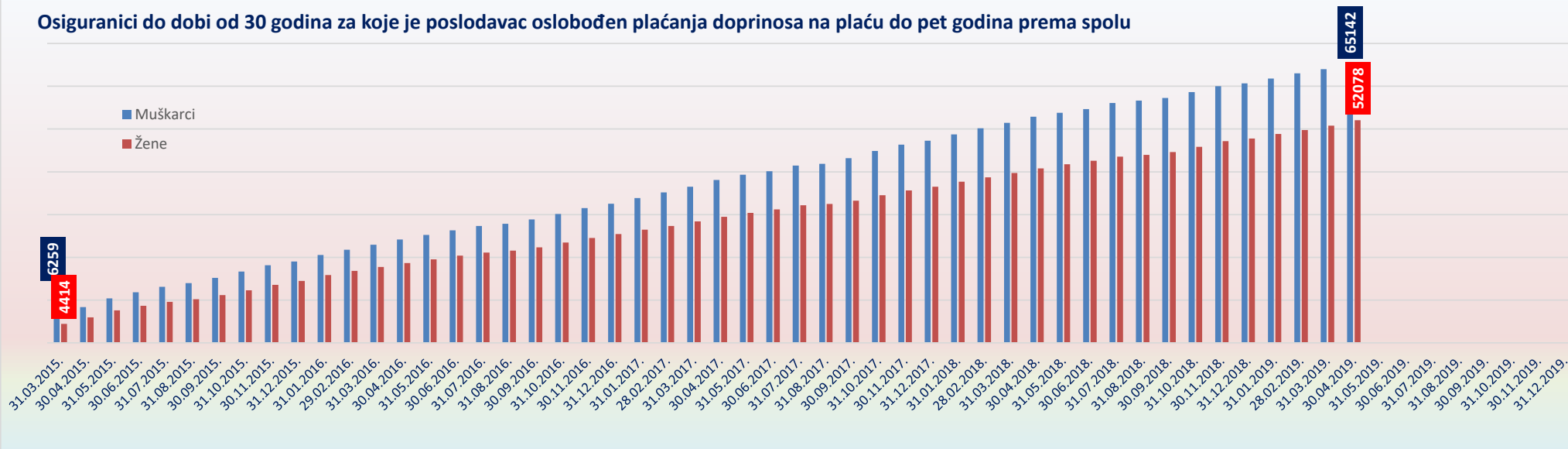
U slučaju zapošljavanja navedenih osoba ne postoji obveza obračunavanja i plaćanja doprinosa na osnovicu, i to: doprinosa za zdravstveno osiguranje (15%), doprinosa za zaštitu zdravlja na radu (0,5%) i doprinosa za zapošljavanje (1,7%), i to u trajanju **do pet godina**.

OSIGURANICI DO DOBI OD 30 GODINA ZA KOJE JE POSLODAVAC OSLOBOĐEN PLAĆANJA DOPRINOSA NA PLAĆU DO PET GODINA

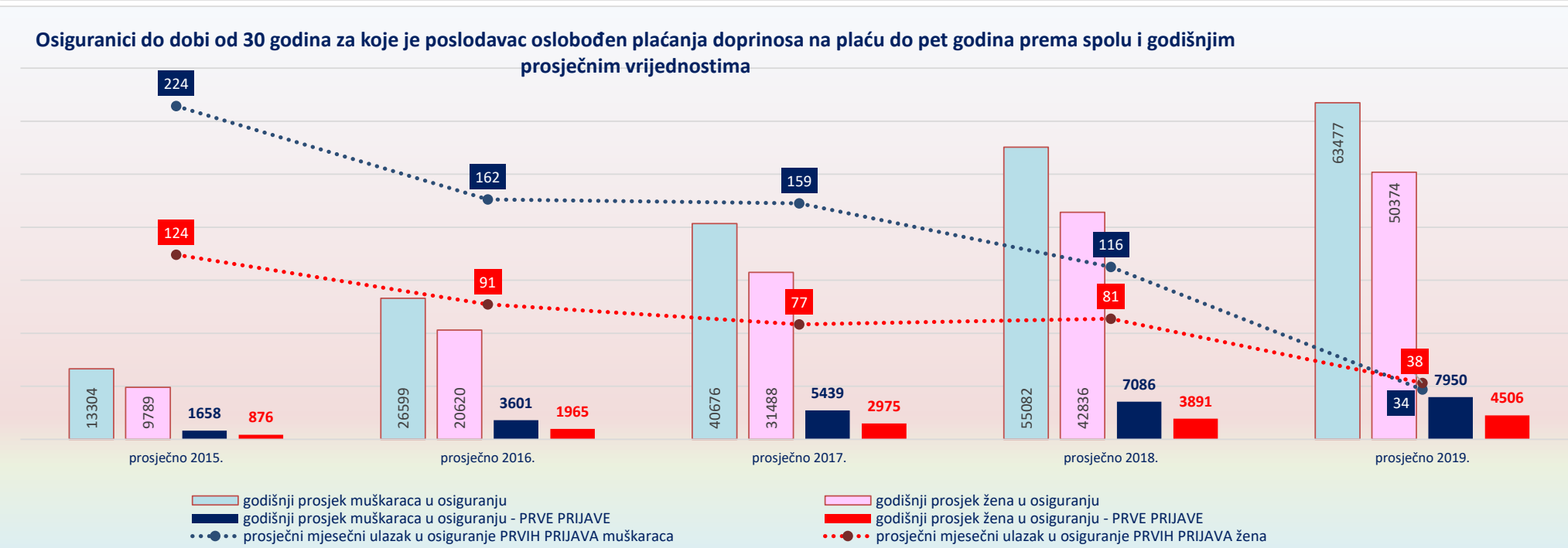
Tablica 7-poticaј

stanje podataka na dan	osiguranici u osiguranju			osiguranici u osiguranju - prve prijave			osiguranici u osiguranju MJESEČNI ULAZAK			osiguranici u osiguranju - prve prijave MJESEČNI ULAZAK		
	Muškarci	Žene	Ukupno	Muškarci	Žene	Ukupno	Muškarci	Žene	Ukupno muškarci+žene	Muškarci	Žene	Ukupno muškarci+žene
31.03.2015.	6259	4414	10673	608	326	934						
30.04.2015.	8379	5963	14342	843	439	1282	2120	1549	3669	235	113	348
31.05.2015.	10398	7576	17974	1072	547	1619	2019	1613	3632	229	108	337
30.06.2015.	11848	8670	20518	1318	700	2018	1450	1094	2544	246	153	399
31.07.2015.	13117	9608	22725	1586	811	2397	1269	938	2207	268	111	379
31.08.2015.	13983	10216	24199	1761	891	2652	866	608	1474	175	80	255
30.09.2015.	15211	11146	26357	1966	1022	2988	1228	930	2158	205	131	336
31.10.2015.	16666	12267	28933	2273	1222	3495	1455	1121	2576	307	200	507
30.11.2015.	18141	13564	31705	2524	1360	3884	1475	1297	2772	251	138	389
31.12.2015.	19038	14470	33508	2628	1445	4073	897	906	1803	104	85	189
prosječno 2015.	13304	9789	23093	1658	876	2534	1420	1117	2537	224	124	348
31.01.2016.	20564	15836	36400	2752	1485	4237	1526	1366	2892	124	40	164
29.02.2016.	21767	16846	38613	2891	1589	4480	1203	1010	2213	139	104	243
31.03.2016.	22923	17736	40659	3066	1661	4727	1156	890	2046	175	72	247
30.04.2016.	24149	18641	42790	3182	1726	4908	1226	905	2131	116	65	181
31.05.2016.	25241	19550	44791	3313	1804	5117	1092	909	2001	131	78	209
30.06.2016.	26311	20414	46725	3475	1901	5376	1070	864	1934	162	97	259
31.07.2016.	27314	21112	48426	3652	1976	5628	1003	698	1701	177	75	252
31.08.2016.	27865	21585	49450	3724	2026	5750	551	473	1024	72	50	122
30.09.2016.	28846	22320	51166	3908	2097	6005	981	735	1716	184	71	255
31.10.2016.	30148	23437	53585	4221	2318	6539	1302	1117	2419	313	221	534
30.11.2016.	31508	24528	56036	4455	2466	6921	1360	1091	2451	234	148	382
31.12.2016.	32548	25440	57988	4567	2535	7102	1040	912	1952	112	69	181
prosječno 2016.	26599	20620	47219	3601	1965	5566	1126	914	2040	162	91	252
31.01.2017.	33853	26474	60327	4614	2579	7193	1305	1034	2339	47	44	91
28.02.2017.	35170	27337	62507	4734	2627	7361	1317	863	2180	120	48	168
31.03.2017.	36521	28389	64910	4892	2697	7589	1351	1052	2403	158	70	228
30.04.2017.	38109	29470	67579	4983	2742	7725	1588	1081	2669	91	45	136
31.05.2017.	39302	30398	69700	5084	2794	7878	1193	928	2121	101	52	153
30.06.2017.	40152	31223	71375	5181	2900	8081	850	825	1675	97	106	203
31.07.2017.	41444	32160	73604	5418	3011	8429	1292	937	2229	237	111	348
31.08.2017.	41885	32489	74374	5501	3015	8516	441	329	770	83	4	87
30.09.2017.	43166	33241	76407	5812	3121	8933	1281	752	2033	311	106	417
31.10.2017.	44877	34534	79411	6182	3304	9486	1711	1293	3004	370	183	553
30.11.2017.	46358	35617	81975	6397	3440	9837	1481	1083	2564	215	136	351
31.12.2017.	47270	36521	83791	6474	3464	9938	912	904	1816	77	24	101
prosječno 2017.	40676	31488	72163	5439	2975	8414	1227	923	2150	159	77	236
31.01.2018.	48755	37659	86414	6482	3464	9946	1485	1138	2623	8	0	8
28.02.2018.	50152	38695	88847	6552	3533	10085	1397	1036	2433	70	69	139
31.03.2018.	51463	39730	91193	6678	3633	10311	1311	1035	2346	126	100	226
30.04.2018.	52887	40815	93702	6746	3668	10414	1424	1085	2509	68	35	103
31.05.2018.	53789	41746	95535	6768	3713	10481	902	931	1833	22	45	67
30.06.2018.	54684	42552	97236	6849	3797	10646	895	806	1701	81	84	165
31.07.2018.	56069	43519	99588	7048	3871	10919	1385	967	2352	199	74	273
31.08.2018.	56659	43946	100605	7157	3911	11068	590	427	1017	109	40	149
30.09.2018.	57255	44614	101869	7357	4016	11373	596	668	1264	200	105	305
31.10.2018.	58619	45820	104439	7691	4261	11952	1364	1206	2570	334	245	579
30.11.2018.	59995	47148	107143	7840	4382	12222	1376	1328	2704	149	121	270
31.12.2018.	60657	47788	108445	7867	4438	12305	662	640	1302	27	56	83
prosječno 2018.	55082	42836	97918	7086	3891	10977	1116	939	2055	116	81	197
31.01.2019.	61801	48824	110625	7873	4406	12279	1144	1036	2180	6	-32	-26
28.02.2019.	62997	49788	112785	7944	4491	12435	1196	964	2160	71	85	156
31.03.2019.	63966	50805	114771	7982	4538	12520	969	1017	1986	38	47	85
30.04.2019.	65142	52078	117220	8001	4590	12591	1176	1273	2449	19	52	71
31.05.2019.												
30.06.2019.												
31.07.2019.												
31.08.2019.												
30.09.2019.												
31.10.2019.												
30.11.2019.												
31.12.2019.												
prosječno 2019.	63477	50374	113850	7950	4506	12456	1121	1073	2194	34	38	72

Osiguranci do dobi od 30 godina za koje je poslodavac oslobođen plaćanja doprinosa na plaću do pet godina prema spolu



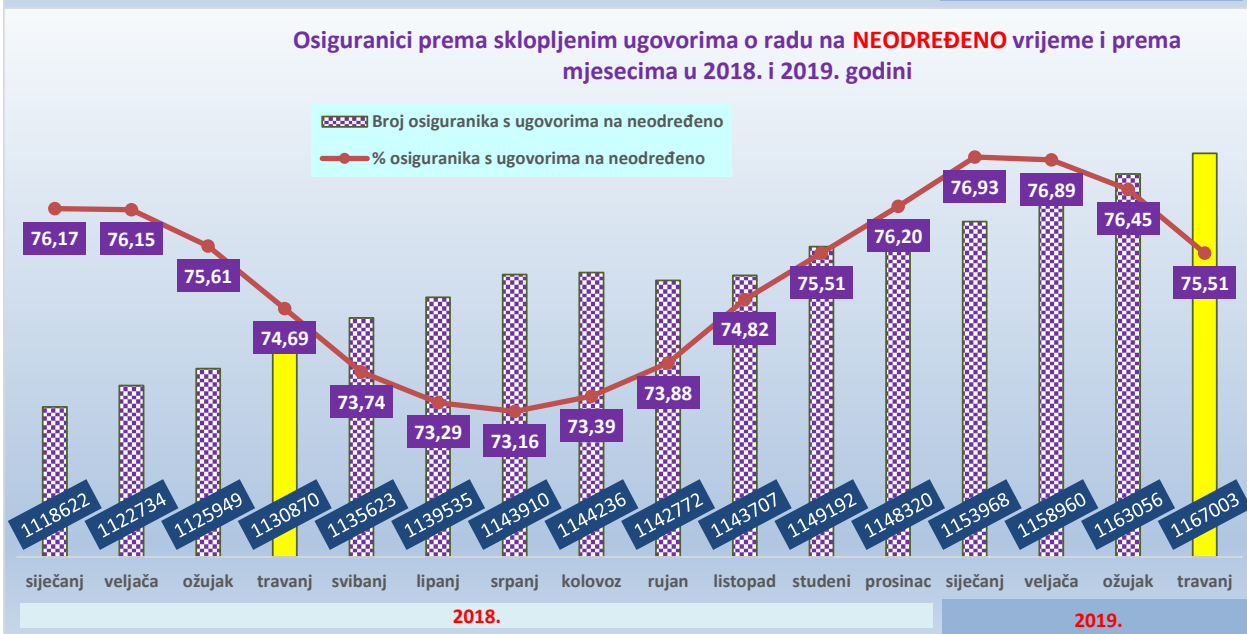
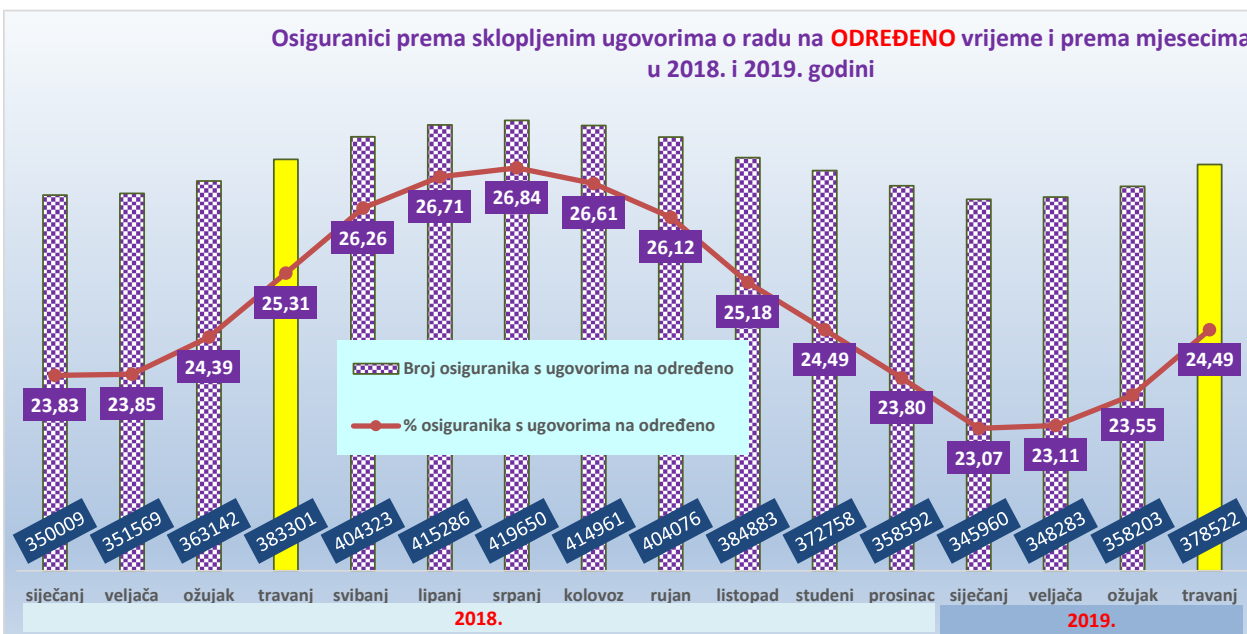
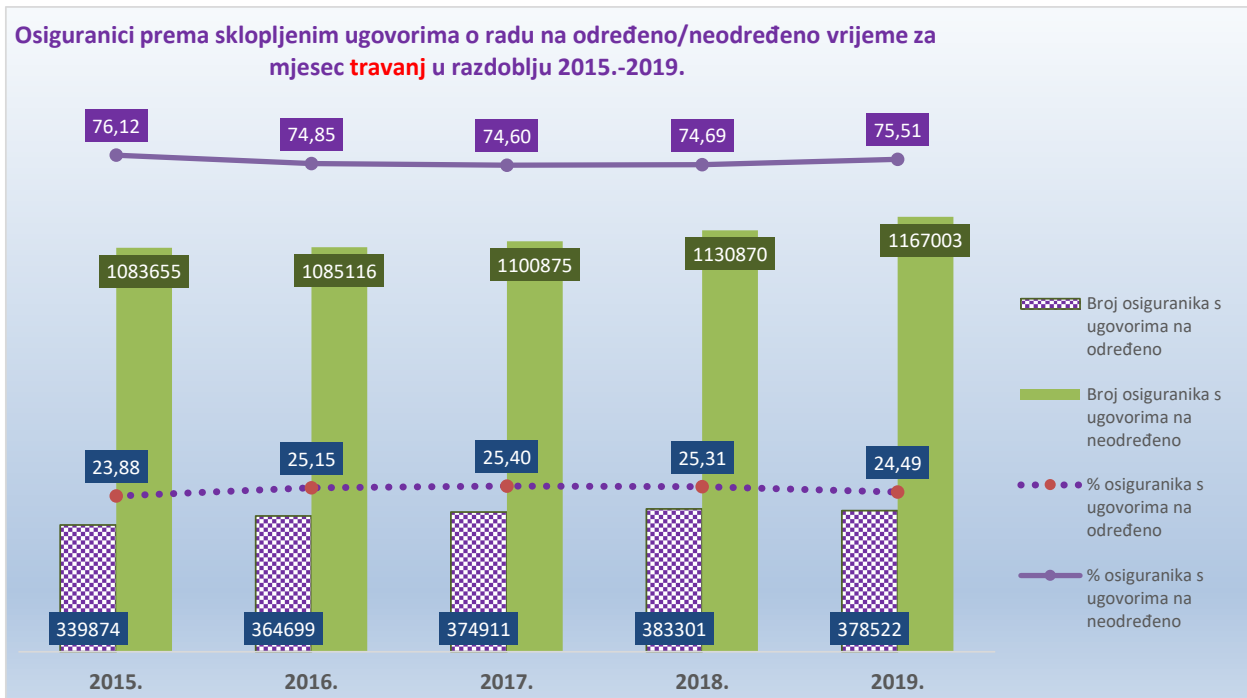
Osiguranci do dobi od 30 godina za koje je poslodavac oslobođen plaćanja doprinosa na plaću do pet godina prema spolu i godišnjim prosječnim vrijednostima



OSIGURANICI prema sklopljenim ugovorima o radu na određeno/ neodređeno vrijeme

Tablica 7 f.

Stanje na posljednji dan u mjesecu	Broj osiguranika s ugovorima na ODREĐENO vrijeme			% osiguranika na ODREĐENO u ukupnom broju osiguranika	Broj osiguranika s ugovorima na NEODREĐENO vrijeme			% osiguranika na NEODREĐENO u ukupnom broju osiguranika	Ukupno			
	Muškarci	Žene	Ukupno		Muškarci	Žene	Ukupno		Muškarci	Žene	Ukupno	
2015.												
siječanj	162799	147018	309817	22,33	571298	506240	1077538	77,67	734097	653258	1387355	
veljača	162248	146890	309138	22,26	572412	507268	1079680	77,74	734660	654158	1388818	
ožujak	167618	151070	318688	22,77	573155	507685	1080840	77,23	740773	658755	1399528	
travanj	178292	161582	339874	23,88	574128	509527	1083655	76,12	752420	671109	1423529	
svibanj	189894	171508	361402	24,96	575199	511436	1086635	75,04	765093	682944	1448037	
lipanj	202596	182438	385034	26,15	575360	512117	1087477	73,85	777956	694555	1472511	
srpanj	207467	186790	394257	26,62	574793	512159	1086952	73,38	782260	698949	1481209	
kolovoz	206399	185426	391825	26,55	573291	510815	1084106	73,45	779690	696241	1475931	
rujan	198575	178291	376866	25,83	572059	510302	1082361	74,17	770634	688593	1459227	
listopad	188004	168393	356397	24,82	571185	508632	1079817	75,18	759189	677025	1436214	
studeni	182242	162291	344533	24,17	572385	508810	1081195	75,83	754627	671101	1425728	
prosinac	175647	158022	333669	23,60	570743	509246	1079989	76,40	746390	667268	1413658	
prosječno 2015.	185148	166643	351792	24,53	573001	509520	1082520	75,47	758149	676163	1434312	
2016.												
siječanj	172936	155467	328403	23,31	570413	509974	1080387	76,69	743349	665441	1408790	
veljača	175340	157439	332779	23,53	570688	510648	1081336	76,47	746028	668087	1414115	
ožujak	180996	161837	342833	24,06	571447	510921	1082368	75,94	752443	672758	1425201	
travanj	191716	172983	364699	25,15	571693	513423	1085116	74,85	763409	686406	1449815	
svibanj	203941	184680	388621	26,31	572802	515442	1088244	73,69	776743	700122	1476865	
lipanj	215113	193437	408550	27,26	574095	516277	1090372	72,74	789208	709714	1498922	
srpanj	218149	195458	413607	27,49	574301	516420	1090721	72,51	792450	711878	1504328	
kolovoz	217695	195014	412709	27,48	573631	515615	1089246	72,52	791326	710629	1501955	
rujan	210675	189558	400233	26,88	572786	515788	1088574	73,12	783461	705346	1488807	
listopad	200240	178812	379052	25,85	572520	514518	1087038	74,15	772760	693330	1466090	
studeni	194533	173342	367875	25,25	573927	515022	1088949	74,75	768460	688364	1456824	
prosinac	185982	165773	351755	24,42	574015	514418	1088433	75,58	759997	680191	1440188	
prosječno 2016.	197276	176983	374260	25,62	572693	514039	1086732	74,38	769970	691022	1460992	
2017.												
siječanj	181212	161210	342422	23,89	575612	515368	1090980	76,11	756824	676578	1433402	
veljača	182780	160975	343755	23,91	577816	516211	1094027	76,09	760596	677186	1437782	
ožujak	189736	165852	355588	24,49	579361	517103	1096464	75,51	769097	682955	1452052	
travanj	199387	175524	374911	25,40	580742	520133	1100875	74,60	780129	695657	1475786	
svibanj	211459	186835	398294	26,49	582470	522936	1105406	73,51	793929	709771	1503700	
lipanj	221861	195757	417618	27,38	583872	523967	1107839	72,62	805733	719724	1525457	
srpanj	224111	197683	421794	27,53	585178	525037	1110215	72,47	809289	722720	1532009	
kolovoz	221269	194847	416116	27,28	584749	524624	1109373	72,72	806018	719471	1525489	
rujan	214521	189830	404351	26,70	583940	525950	1109890	73,30	798461	715780	1514241	
listopad	204586	179773	384359	25,69	584980	526701	1111681	74,31	789566	706474	1496040	
studeni	197789	173050	370839	24,96	587355	527563	1114918	75,04	785144	700613	1485577	
prosinac	191627	167812	359439	24,37	587740	527865	1115605	75,63	779367	695677	1475044	
prosječno 2017.	203362	179096	382457	25,70	582818	522788	1105606	74,30	786179	701884	1488063	
2018.												
siječanj	186449	163560	350009	23,83	589034	529588	1118622	76,17	775483	693148	1468631	
veljača	187727	163842	351569	23,85	590894	531840	1122734	76,15	778621	695682	1474303	
ožujak	194393	168749	363142	24,39	592126	533823	1125949	75,61	786519	702572	1489091	
travanj	204896	178405	383301	25,31	593887	536983	1130870	74,69	798783	715388	1514171	
svibanj	215608	188715	404323	26,26	595436	540187	1135623	73,74	811044	728902	1539946	
lipanj	222153	193133	415286	26,71	597836	541699	1139535	73,29	819989	734832	1554821	
srpanj	224555	195095	419650	26,84	600260	543650	1143910	73,16	824815	738745	1563560	
kolovoz	222255	192706	414961	26,61	600437	543799	1144236	73,39	822692	736505	1559197	
rujan	215755	188321	404076	26,12	598204	544568	1142772	73,88	813959	732889	1546848	
listopad	205933	178950	384883	25,18	598608	545099	1143707	74,82	804541	724049	1528590	
studeni	200008	172750	372758	24,49	601737	547455	1149192	75,51	801745	720205	1521950	
prosinac	192484	166108	358592	23,80	601025	547295	1148320	76,20	793509	713403	1506912	
prosječno 2018.	206018	179195	385213	25,30	596624	540499	1137123	74,70	802642	719693	1522335	
2019.												
siječanj	185812	160148	345960	23,07	603519	550449	1153968	76,93	789331	710597	1499928	
veljača	187789	160494	348283	23,11	606434	552526	1158960	76,89	794223	713020	1507243	
ožujak	193813	164390	358203	23,55	608390	554666	1163056	76,45	802203	719056	1521259	
travanj	204480	174042	378522	24,49	609560	557443	1167003	75,51	814040	731485	1545525	
svibanj												
lipanj												
srpanj												
kolovoz												
rujan												
listopad												
studeni												
prosinac												
prosječno 2019.	192974	164769	357742	23,56	606976	553771	1160747	76,44	799949	718540	1518489	



OSIGURANICI prema sklopljenim ugovorima o radu na određeno/neodređeno te županijama i spolu

Tablica 7 f. - županije

Stanje: 30. travnja 2019.

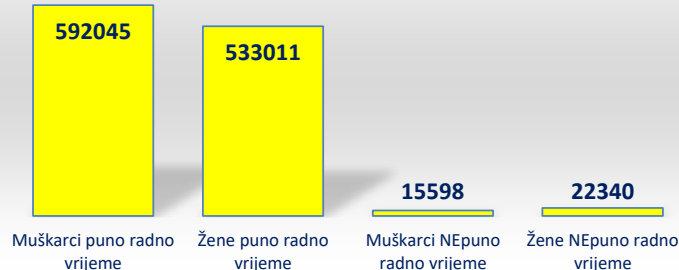
Županija	Broj osiguranika prema ugovoru o radu na ODREĐENO									Broj osiguranika prema ugovoru o radu na NEODREĐENO									Ukupan broj osiguranika prema ugovoru o radu i radnom vremenu								
	Puno radno vrijeme			Nepuno radno vrijeme			Ukupno			Puno radno vrijeme			Nepuno radno vrijeme			Ukupno			Puno radno vrijeme			Nepuno radno vrijeme			Ukupno		
	M	Ž	Ukupno	M	Ž	Ukupno	M	Ž	Ukupno	M	Ž	Ukupno	M	Ž	Ukupno	M	Ž	Ukupno	M	Ž	Ukupno	M	Ž	Ukupno	M	Ž	Ukupno
Zagrebačka	9939	6989	16928	616	1007	1623	10555	7996	18551	35670	25559	61229	1160	1300	2460	36830	26859	63689	45609	32548	78157	1776	2307	4083	47385	34855	82240
Krapinsko-zagorska	4011	4291	8302	227	491	718	4238	4782	9020	14695	13382	28077	379	586	965	15074	13968	29042	18706	17673	36379	606	1077	1683	19312	18750	38062
Sisačko-moslavačka	4816	4211	9027	243	666	909	5059	4877	9936	15382	14317	29699	431	655	1086	15813	14972	30785	20198	18528	38726	674	1321	1995	20872	19849	40721
Karlovačka	4482	3758	8240	373	711	1084	4855	4469	9324	14058	11584	25642	388	677	1065	14446	12261	26707	18540	15342	33882	761	1388	2149	19301	16730	36031
Varaždinska	6920	6129	13049	407	772	1179	7327	6901	14228	25982	23787	49769	813	962	1775	26795	24749	51544	32902	29916	62818	1220	1734	2954	34122	31650	65772
Koprivničko-križevačka	2963	3111	6074	221	503	724	3184	3614	6798	14161	12703	26864	385	536	921	14546	13239	27785	17124	15814	32938	606	1039	1645	17730	16853	34583
Bjelovarsko-bilogorska	4040	3538	7578	273	558	831	4313	4096	8409	12146	10328	22474	408	632	1040	12554	10960	23514	16186	13866	30052	681	1190	1871	16867	15056	31923
Primorsko-goranska	14725	12938	27663	1136	1829	2965	15861	14767	30628	43366	38349	81715	1933	2492	4425	45299	40841	86140	58091	51287	109378	3069	4321	7390	61160	55608	116768
Ličko-senjska	2035	1781	3816	194	225	419	2229	2006	4235	6135	4925	11060	266	296	562	6401	5221	11622	8170	6706	14876	460	521	981	8630	7227	15857
Virovitičko-podravska	2819	2268	5087	191	408	599	3010	2676	5686	8364	6532	14896	265	330	595	8629	6862	15491	11183	8800	19983	456	738	1194	11639	9538	21177
Požeško-slavonska	2405	2144	4549	174	380	554	2579	2524	5103	7667	6344	14011	189	277	466	7856	6621	14477	10072	8488	18560	363	657	1020	10435	9145	19580
Brodsko-posavska	5661	4096	9757	275	616	891	5936	4712	10648	15869	11693	27562	489	649	1138	16358	12342	28700	21530	15789	37319	764	1265	2029	22294	17054	39348
Zadarska	7832	8019	15851	595	1416	2011	8427	9435	17862	19472	17719	37191	814	1044	1858	20286	18763	39049	27304	25738	53042	1409	2460	3869	28713	28198	56911
Osječko-baranjska	9118	9115	18233	618	1288	1906	9736	10403	20139	36213	29805	66018	1241	1511	2752	37454	31316	68770	45331	38920	84251	1859	2799	4658	47190	41719	88909
Šibensko-kninska	4835	4483	9318	364	586	950	5199	5069	10268	11270	10187	21457	387	572	959	11657	10759	22416	16105	14670	30775	751	1158	1909	16856	15828	32684
Vukovarsko-srijemska	4055	4612	8667	339	762	1101	4394	5374	9768	17971	13705	31676	539	807	1346	18510	14512	33022	22026	18317	40343	878	1569	2447	22904	19886	42790
Splitsko-dalmatinska	21027	20925	41952	1809	3255	5064	22836	24180	47016	54059	49624	103683	2344	2929	5273	56403	52553	108956	75086	70549	145635	4153	6184	10337	79239	76733	155972
Istarska	15331	13977	29308	1281	1749	3030	16612	15726	32338	31736	26809	58545	1464	1715	3179	33200	28524	61724	47067	40786	87853	2745	3464	6209	49812	44250	94062
Dubrovačko-neretvanska	8126	7249	15375	446	729	1175	8572	7978	16550	16360	14052	30412	589	703	1292	16949	14755	31704	24486	21301	45787	1035	1432	2467	25521	22733	48254
Međimurska	5339	4190	9529	234	628	862	5573	4818	10391	16510	13328	29838	542	688	1230	17052	14016	31068	21849	17518	39367	776	1316	2092	22625	18834	41459
Grad Zagreb	43757	36878	80635	3063	3977	7040	46820	40855	87675	184768	171797	356565	7375	6744	14119	192143	178541	370684	228525	208675	437200	10438	10721	21159	238963	219396	458359
UKUPNO na razini jednog osiguranika i jedne prijave u osiguranje	198704	165041	363745	5400	8519	13919	204104	173560	377664	592045	533011	1125056	15598	22340	37938	607643	555351	1162994	790749	698052	1488801	20998	30859	51857	811747	728911	1540658

NAPOMENA: isključeni su podaci o osiguranicima s osnovom osiguranja **produženo osiguranje**.

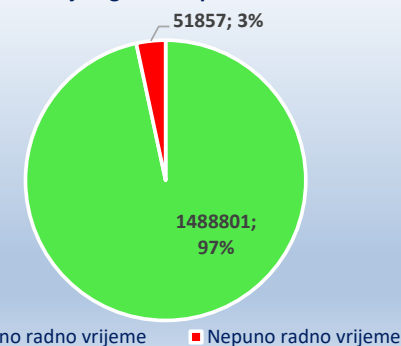
Broj osiguranika prema ugovoru o radu na ODREĐENO



Broj osiguranika prema ugovoru o radu na neODREĐENO



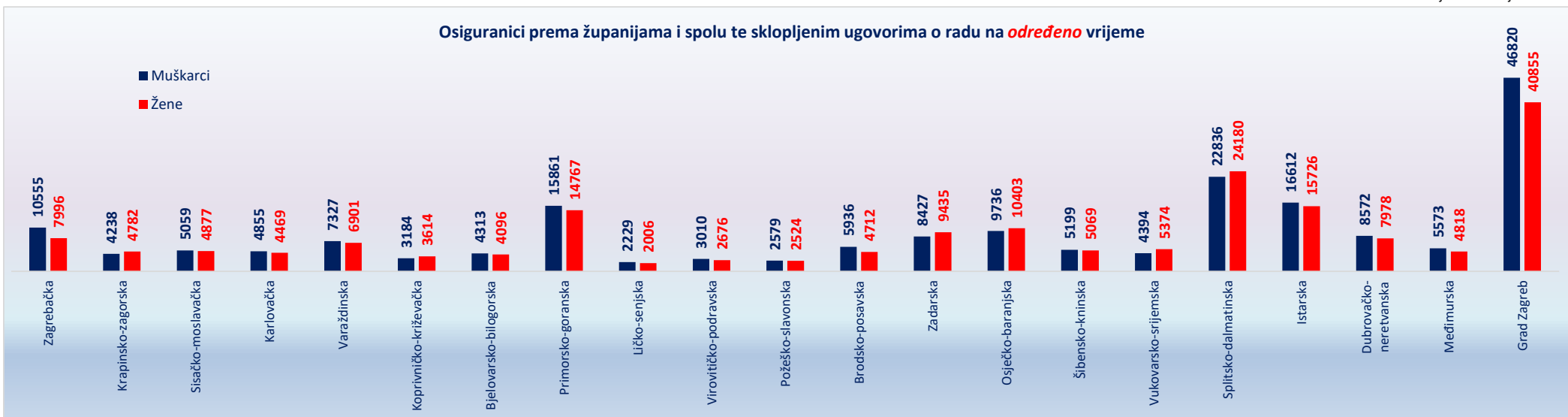
Ukupan broj osiguranika prema radnom vremenu



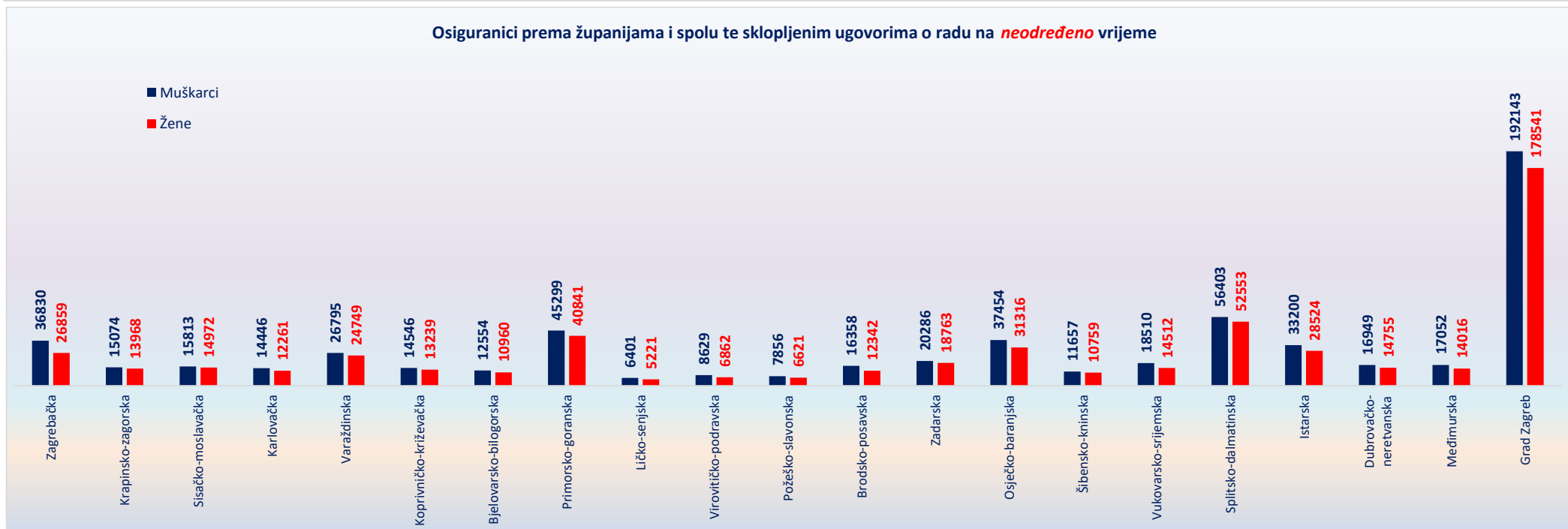
OSIGURANICI prema sklopljenim ugovorima o radu na određeno/neodređeno te županijama i spolu

Stanje: 30. travnja 2019.

Osiguranci prema županijama i spolu te sklopljenim ugovorima o radu na **određeno** vrijeme



Osiguranci prema županijama i spolu te sklopljenim ugovorima o radu na **neodređeno** vrijeme



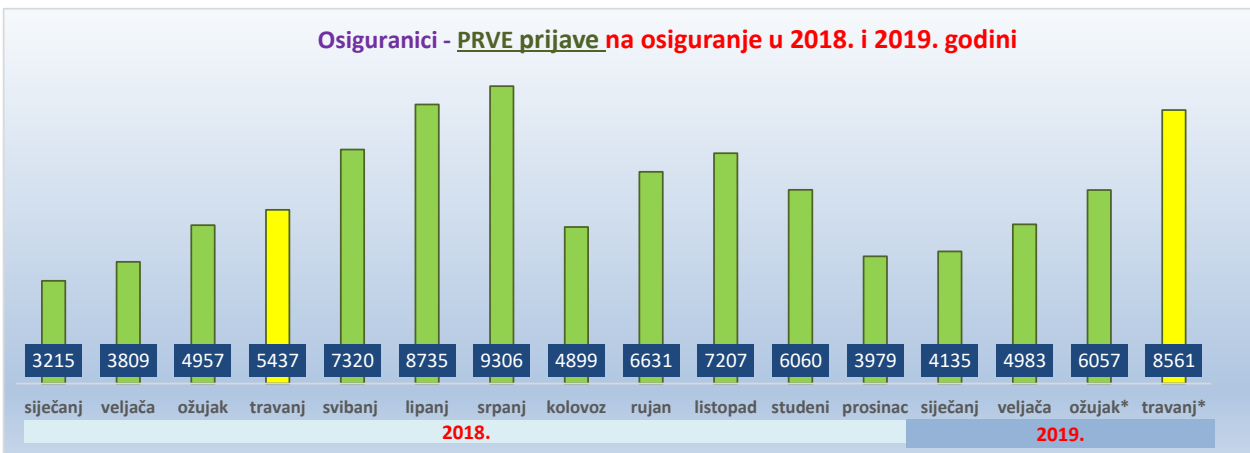
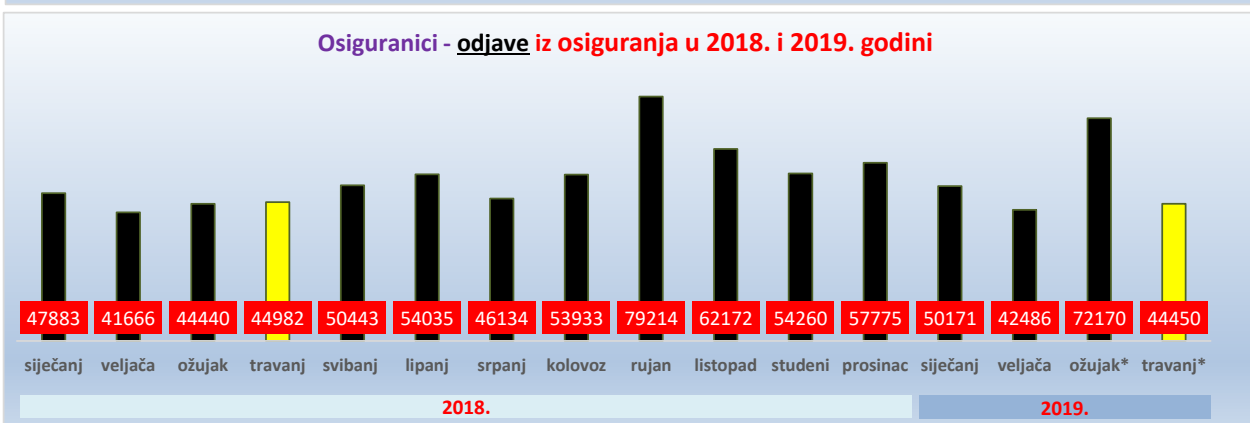
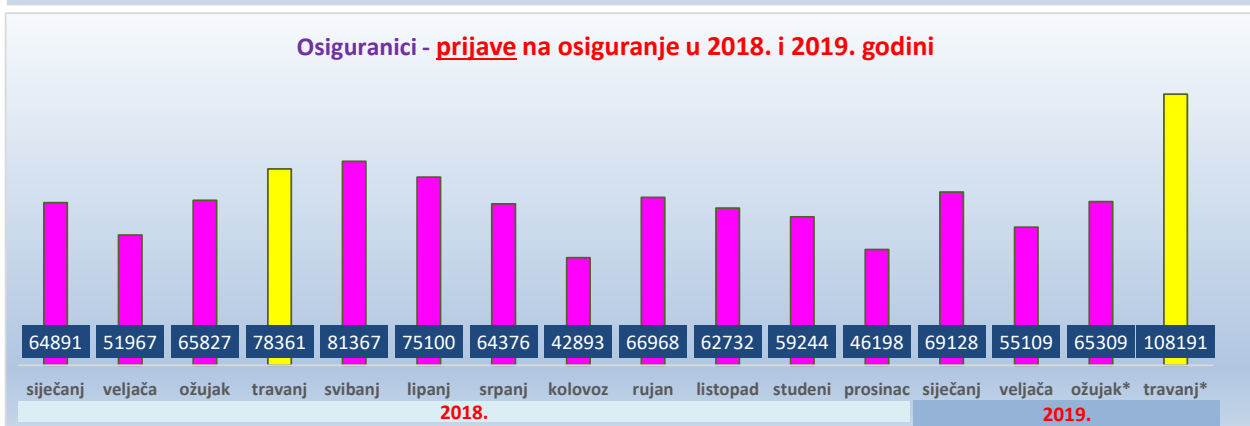
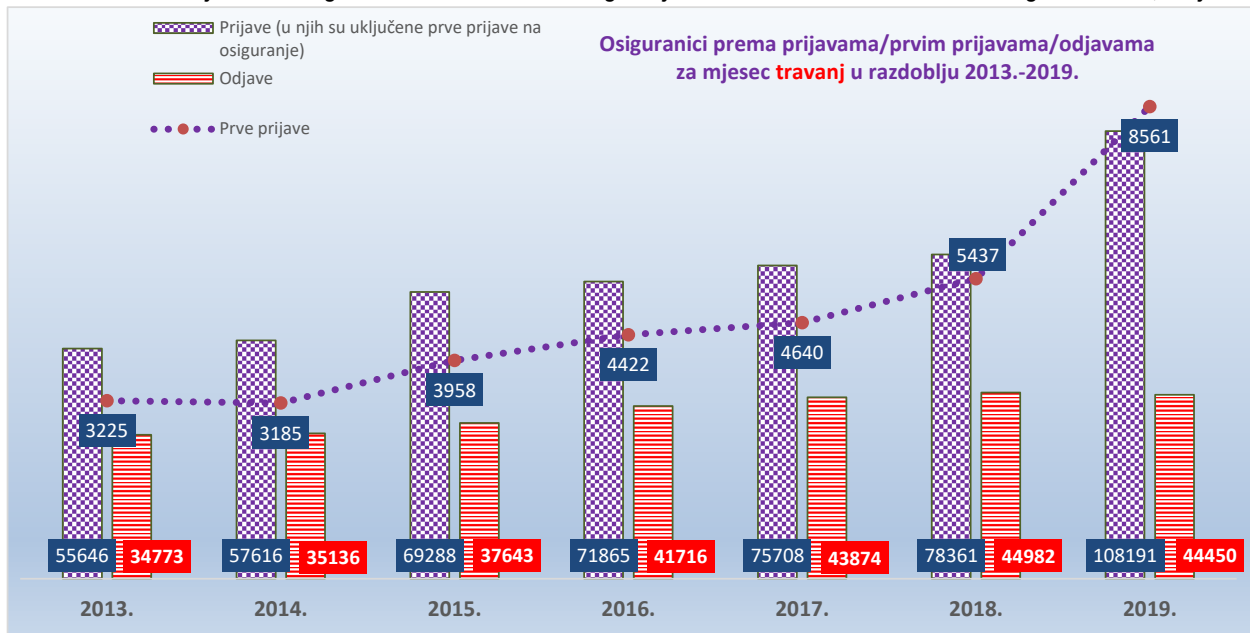
OSIGURANICI prema **prijavama/prvim prijavama/odjavama**

Tablica 7 g.

Podaci se vode za razdoblje od jednog mjeseca	Prijave (u njih su uključene prve prijave na osiguranje)	Prve prijave	Odjave
2013.			
siječanj	45050	4531	38513
veljača	33071	3236	32194
ožujak	45045	3105	34411
travanj	55646	3225	34773
svibanj	61740	4737	34832
lipanj	59273	5331	39235
srpanj	54679	6362	38537
kolovoz	31149	2900	47465
rujan	43751	3842	67504
listopad	42361	4051	52847
studen	36764	2988	43006
prosinac	31239	3541	51110
prosječno 2013.	44981	3987	42869
2014.			
siječanj	42372	1939	40625
veljača	36360	2393	32900
ožujak	44619	2638	37196
travanj	57616	3185	35136
svibanj	60969	4783	39009
lipanj	67758	6368	44812
srpanj	52375	6100	38194
kolovoz	34714	3491	50218
rujan	53485	4185	75807
listopad	47027	4371	57622
studen	42321	4275	42926
prosinac	36078	3457	57365
prosječno 2014.	47975	3932	45984
2015.			
siječanj	47828	2358	40078
veljača	42284	3306	36025
ožujak	51556	3314	42640
travanj	69288	3958	37643
svibanj	69637	4873	42590
lipanj	70438	6735	46307
srpanj	59138	7368	41355
kolovoz	38873	3728	51496
rujan	55401	4938	74563
listopad	52672	4947	58563
studen	47232	4208	52439
prosinac	43187	4497	51611
prosječno 2015.	53961	4519	47943
2016.			
siječanj	47533	2171	44341
veljača	49674	3470	39969
ožujak	54434	2876	41574
travanj	71865	4422	41716
svibanj	73160	5391	45067
lipanj	73653	7117	50260
srpanj	57573	6966	41982
kolovoz	41604	3818	51703
rujan	60286	4724	74407
listopad	54122	5166	61313
studen	51746	5208	53458
prosinac	43504	4081	60240
prosječno 2016.	56596	4618	50503
2017.			
siječanj	53444	2645	44653
veljača	48749	3644	39791
ožujak	61222	3730	45313
travanj	75708	4640	43874
svibanj	78118	5743	50170
lipanj	77035	7329	49721
srpanj	61197	7320	44664
kolovoz	39358	3511	51013
rujan	64372	5496	75211
listopad	58171	6004	60287
studen	53652	4477	53756
prosinac	49763	3501	58874
prosječno 2017.	60066	4837	51444
2018.			
siječanj	64891	3215	47883
veljača	51967	3809	41666
ožujak	65827	4957	44440
travanj	78361	5437	44982
svibanj	81367	7320	50443
lipanj	75100	8735	54035
srpanj	64376	9306	46134
kolovoz	42893	4899	53933
rujan	66968	6631	79214
listopad	62732	7207	62172
studen	59244	6060	54260
prosinac	46198	3979	57775
prosječno 2018.	63327	5963	53078
2019.			
siječanj	69128	4135	50171
veljača	55109	4983	42486
ožujak*	65309	6057	72170
travanj*	108191	8561	44450
svibanj			
lipanj			
srpanj			
kolovoz			
rujan			
listopad			
studen			
prosinac			
prosječno 2019.	74434	5934	52319

Napomena: na bazi jednog osiguranika i jedne prijave u osiguranje.

* Restrukturiranje Agrokror grupacije te formiranje Državnog inspektorata (22197 osiguranika).



* Restrukturiranje Agrokor grupacije te formiranje Državnog inspektorata (22197 osiguranika).

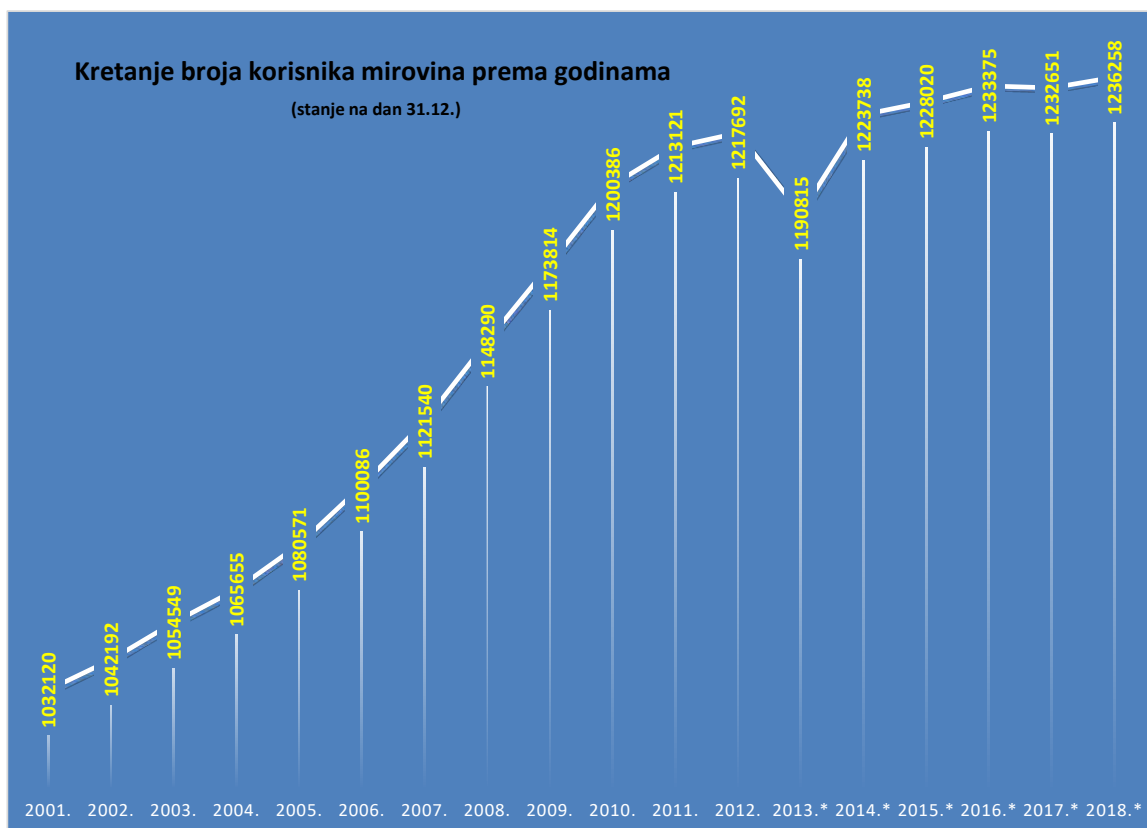
KORISNICI MIROVINA PREMA GODINAMA I OSNOVAMA OSIGURANJA

Tablica 8.

Stanje 31. prosinca

Godine	Radnici kod pravnih i fizičkih osoba (bivši Fond radnika)		Obrtnici (bivši Fond samostalnih privrednika)		Poljoprivrednici (bivši Fond individualnih poljoprivrednika)		Ukupno	
	Broj korisnika	Lančani indeks	Broj korisnika	Lančani indeks	Broj korisnika	Lančani indeks	Broj korisnika	Lančani indeks
0	1	2	3	4	5	6	7	8
2001.	929371	101,3	20355	100,4	82394	101,8	1032120	101,3
2002.	939214	101,1	20737	101,9	82241	99,8	1042192	101,0
2003.	948523	101,0	21355	103,0	84671	103,0	1054549	101,2
2004.	958810	101,1	21958	102,8	84887	100,3	1065655	101,1
2005.	973793	101,6	22528	102,6	84250	99,2	1080571	101,4
2006.	993460	102,0	23476	104,2	83150	98,7	1100086	101,8
2007.	1015766	102,2	24252	103,3	81522	98,0	1121540	102,0
2008.	1043262	102,7	25299	104,3	79729	97,8	1148290	102,4
2009.	1069059	102,5	26433	104,5	78322	98,2	1173814	102,2
2010.	1095354	102,5	27924	105,6	77108	98,4	1200386	102,3
2011.	1109336	101,3	29100	104,2	74685	96,9	1213121	101,1
2012.	1115867	100,6	29767	102,3	72058	96,5	1217692	100,4
2013.*	1091008	97,8	30402	102,1	69405	96,3	1190815	97,8
2014.*	1125773	103,2	31170	102,5	66795	96,2	1223738	102,8
2015.*	1132614	100,6	31657	101,6	63749	95,4	1228020	100,3
2016.*	1140004	100,7	32357	102,2	61014	95,7	1233375	100,4
2017.*	1141667	100,1	32920	101,7	58064	95,2	1232651	99,9
2018.*	1147442	100,5	33481	101,7	55335	95,3	1236258	100,3

* Provedba Zakona o mirovinskom osiguranju - članak 95. (NN 157/13)



KORISNICI MIROVINA I PROSJEČNE MIROVINE
za travanj 2019. (isplata u svibnju 2019.)

Korisnici mirovina koji su pravo na mirovinu ostvarili prema Zakonu o mirovinskom osiguranju

Tablica 9.

Vrste mirovina	Broj korisnika	Prosječna mirovina	Bez međunarodnih ugovora	
			Broj korisnika	Prosječna mirovina
0	1	2	3	4
Starosna	498485	2.647,79	411203	3.045,57
Starosna mirovina za dugogodišnjeg osiguranika - čl. 35.	28960	3.588,07	25258	3.789,38
Starosna mirovina prevedena iz invalidske *	82772	2.319,71	70803	2.633,15
Ukupno starosna	610217	2.647,91	507264	3.025,04
Prijevremena starosna	196932	2.526,17	160918	2.822,93
Prijevremena starosna mirovina zbog stečaja poslodavca - čl. 36.	292	2.732,68	285	2.740,47
Sveukupno starosna	807441	2.618,25	668467	2.976,27
Invalidska *	118712	1.991,79	112260	2.079,63
Obiteljska	221617	2.005,76	192416	2.220,26
UKUPNO korisnika koji su pravo na mirovinu ostvarili prema Zakonu o mirovinskom osiguranju (u broj korisnika mirovina nisu uključeni korisnici mirovina DVO, ZOHBDP i HVO)	1147770	2.435,20	973143	2.723,35

Tablica 9 a.

Vrste mirovina	Broj korisnika	Prosječna mirovina	Bez međunarodnih ugovora	
			Broj korisnika	Prosječna mirovina
0	1	2	3	4
Radnici kod pravnih i fizičkih osoba (bivši Fond radnika)				
Starosna *	737452	2.702,15	603697	3.104,93
Invalidska *	111737	1.994,23	105441	2.085,99
Obiteljska	210630	2.037,66	182010	2.265,44
Ukupno	1059819	2.495,45	891148	2.812,91
Obrtnici (bivši Fond samostalnih privrednika)				
Starosna *	23691	2.398,41	21138	2.515,88
Invalidska *	4949	1.975,67	4833	2.006,72
Obiteljska	5150	1.775,77	4857	1.829,71
Ukupno	33790	2.241,60	30828	2.327,95
Poljoprivrednici (bivši Fond individualnih poljoprivrednika)				
Starosna *	46298	1.394,42	43632	1.419,11
Invalidska *	2026	1.896,79	1986	1.919,80
Obiteljska	5837	1.057,54	5549	1.079,96
Ukupno	54161	1.376,91	51167	1.401,76
UKUPNO korisnika koji su pravo na mirovinu ostvarili prema Zakonu o mirovinskom osiguranju (u broj korisnika mirovina nisu uključeni korisnici mirovina DVO, ZOHBDP i HVO)	1147770	2.435,20	973143	2.723,35
Sveukupan broj korisnika mirovina na dan 30. travnja 2019. (ZOMO+DVO+ZOHBDP+HVO)	1240948	2.648,85	1066160	2.946,82

Napomena:

* Primjena čl. 175. st. 7. i čl. 58. Zakona o mirovinskom osiguranju (NN 157/13, 151/14, 33/15, 93/15, 120/16, 18/18, 62/18 i 115/18).

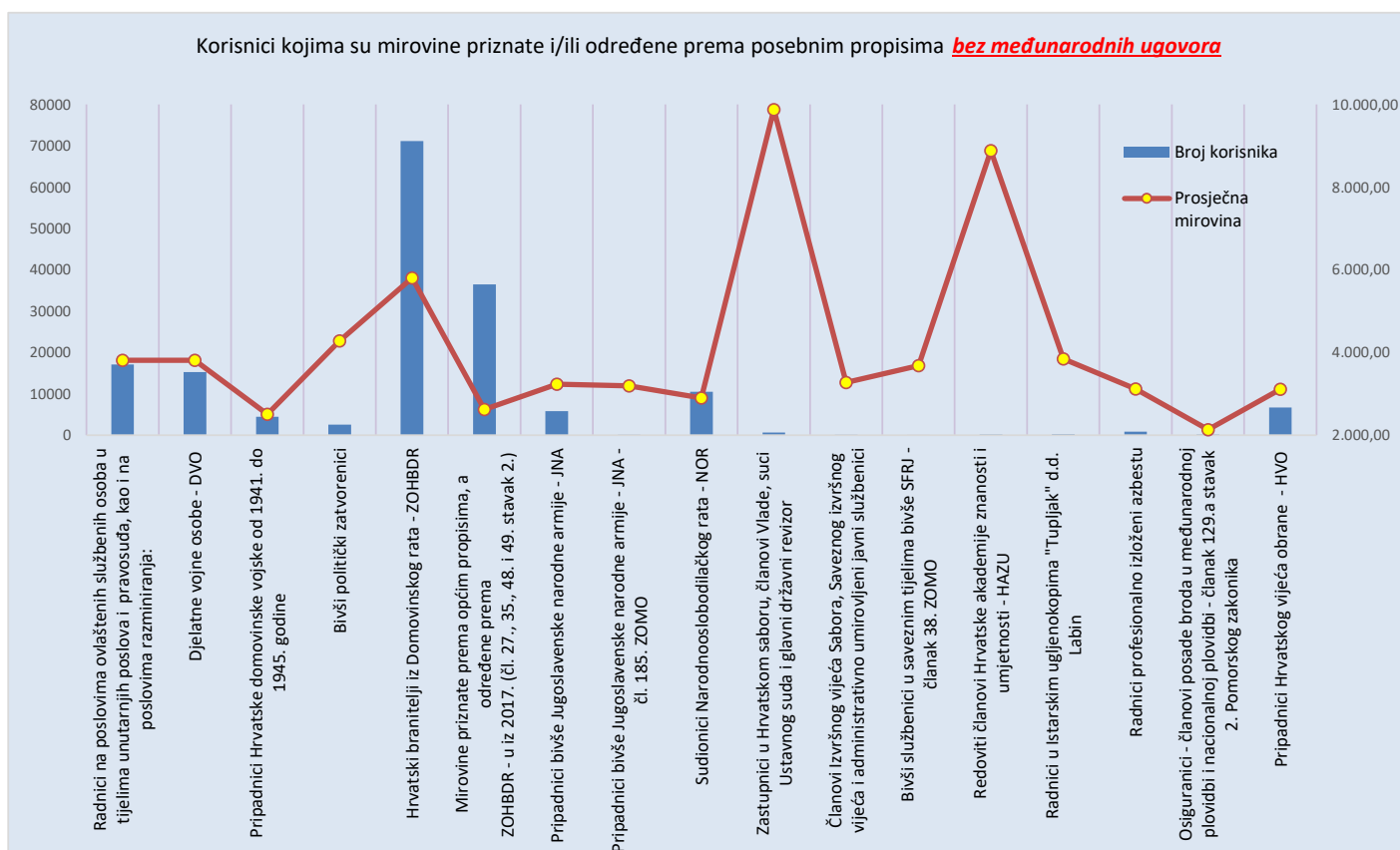
Broj osiguranika - 30. travnja 2019.	1545525
Odnos broja korisnika mirovina i osiguranika	1 : 1,25
Prosječna mjesečna isplaćena netoplaća Republike Hrvatske za ožujak 2019.	6.464
Aktualna vrijednost mirovine (AVM) 01.01.2019.	66,35
Vrijednost najniže mirovine za 1 godinu mirovinskog staža 01.01.2019.	64,34

KORISNICI KOJIMA SU MIROVINE PRIZNATE I / ILI ODREĐENE PREMA POSEBNIM PROPISIMA

Tablica 9 b.

Stanje: 30. travnja 2019.

Red. br.	Kategorije korisnika kojima su mirovine priznate i/ili određene prema posebnim propisima	Broj korisnika	Prosječna mirovina	Prosječan staž	Bez međunarodnih ugovora		
					Broj korisnika	Prosječna mirovina	Prosječan staž
0	1	2	3	4	5	6	7
1.	Radnici na poslovima ovlaštenih službenih osoba u tijelima unutarnjih poslova i pravosuđa, kao i na poslovima razminiranja:						
	a) radnici na poslovima ovlaštenih službenih osoba u tijelima unutarnjih poslova i pravosuđa, kojima je pravo na mirovinu priznato prema propisima koji su bili na snazi do stupanja na snagu Zakona o pravima DVO, PS i OSO	8822	4.238,75	32 01 14	8799	4.242,58	32 01 16
	b) radnici na poslovima policijskih službenika, ovlaštenih službenih osoba pravosuđa i službene osobe s posebnim dužnostima i ovlastima u sigurnosno obavještajnom sustavu RH koji su pravo na mirovinu ostvarili prema Zakonu o pravima DVO, PS i OSO	8032	4.141,59	34 03 12	7906	4.157,20	34 03 25
	c) radnici na poslovima razminiranja	410	4.676,30	30 11 04	400	4.709,95	30 11 16
2.	Djelatne vojne osobe - DVO	15326	3.801,74	30 06 19	15231	3.808,93	30 06 16
3.	Pripadnici Hrvatske domovinske vojske od 1941. do 1945. godine	4642	2.438,05	32 11 29	4426	2.509,33	33 04 01
4.	Bivši politički zatvorenici	2937	3.893,31	33 02 19	2550	4.277,89	33 04 24
5.	Hrvatski branitelji iz Domovinskog rata - ZOHBDR	71176	5.802,73	18 08 08	71110	5.805,14	18 08 10
6.	Mirovine priznate prema općim propisima, a određene prema ZOHBDR - u iz 2017. (čl. 27., 35., 48. i 49. stavak 2.)	38615	2.626,75	27 11 03	36484	2.622,26	27 06 26
7.	Pripadnici bivše Jugoslavenske narodne armije - JNA	5789	3.232,38	-	5789	3.232,38	-
8.	Pripadnici bivše Jugoslavenske narodne armije - JNA - čl. 185. ZOMO	141	3.146,17	37 09 10	136	3.193,48	37 09 27
9.	Sudionici Narodnooslobodilačkog rata - NOR	10787	2.858,11	29 03 03	10512	2.899,34	29 03 10
10.	Zastupnici u Hrvatskom saboru, članovi Vlade, suci Ustavnog suda i glavni državni revizor	671	9.876,04	33 01 24	664	9.874,67	33 01 26
11.	Članovi Izvršnog vijeća Sabora, Saveznog izvršnog vijeća i administrativno umirovljeni javni službenici	98	3.271,41	28 07 17	98	3.271,41	28 07 17
12.	Bivši službenici u savezima bivše SFRJ - članak 38. ZOMO	34	3.686,84	-	33	3.680,86	-
13.	Redoviti članovi Hrvatske akademije znanosti i umjetnosti - HAZU	147	8.848,34	41 09 21	144	8.878,91	41 08 08
14.	Radnici u Istarskim ugljenokopima "Tupljak" d.d. Labin	255	3.831,07	29 08 26	252	3.844,25	29 09 09
15.	Radnici profesionalno izloženi azbestu	870	3.109,71	27 09 21	865	3.116,12	27 09 23
16.	Osiguranci - članovi posade broda u međunarodnoj plovidbi i nacionalnoj plovidbi - članak 129.a stavak 2. Pomorskog zakonika	166	2.075,49	29 05 15	154	2.134,50	29 01 06
17.	Pripadnici Hrvatskog vijeća obrane - HVO	6676	3.108,83	07 02 22	6676	3.108,83	07 02 22
UKUPNO		175594	-	-	172229	-	-

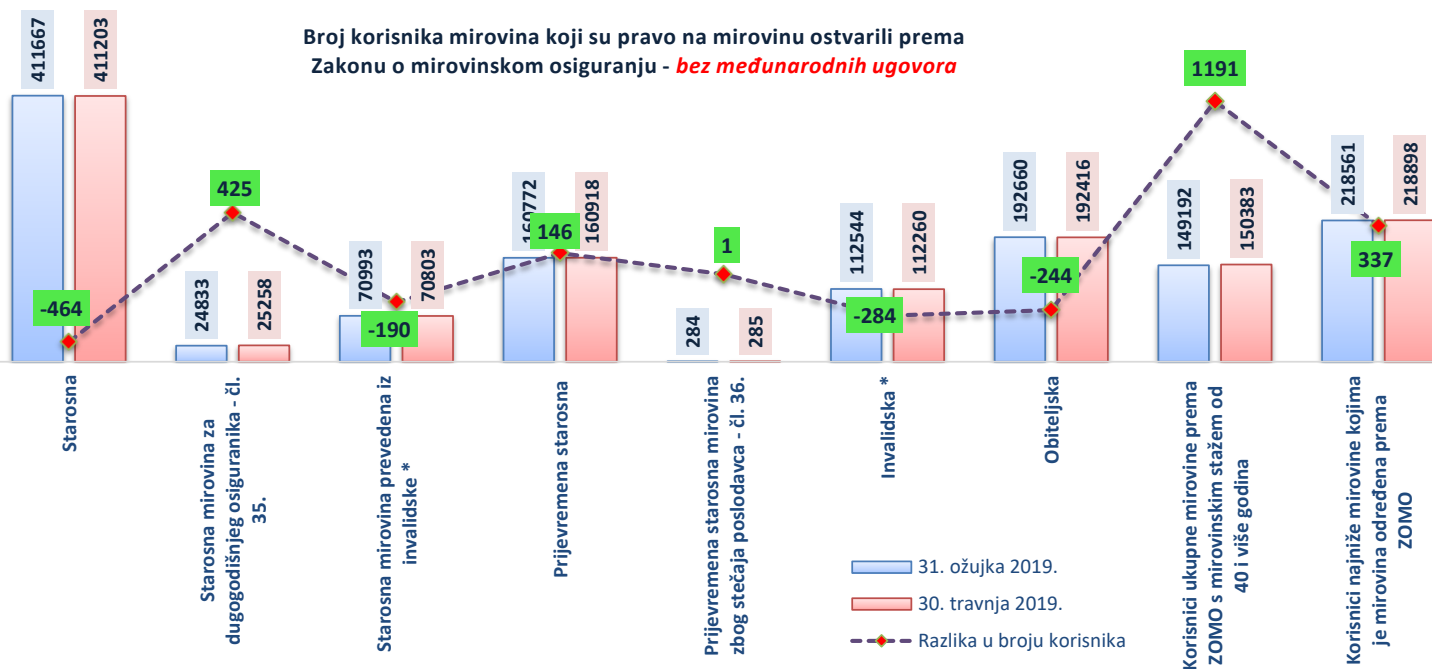


**Korisnici mirovina koji su pravo na mirovinu ostvarili prema Zakonu o mirovinskom osiguranju
bez međunarodnih ugovora**

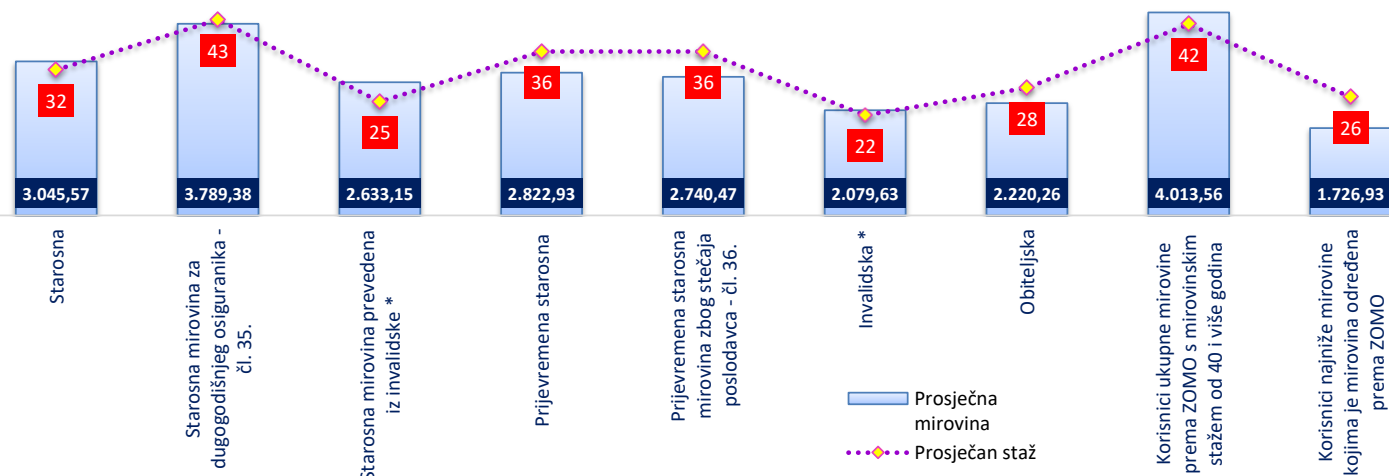
Tablica 9 c.

Vrste mirovina	Bez međunarodnih ugovora						Razlika u broju korisnika
	31. ožujka 2019.			30. travnja 2019.			
	Broj korisnika	Prosječna mirovina	Prosječan staž	Broj korisnika	Prosječna mirovina	Prosječan staž	
0	1	2	3	4	5	6	7 (kol.4 - kol.1)
Starosna	411667	3.040,11	31 05 23	411203	3.045,57	31 05 28	-464
Starosna mirovina za dugogodišnjeg osiguranika - čl. 35.	24833	3.787,91	42 08 14	25258	3.789,38	42 08 11	425
Starosna mirovina prevedena iz invalidske *	70993	2.631,73	24 06 07	70803	2.633,15	24 06 09	-190
Ukupno starosna	507493	3.019,57	31 00 09	507264	3.025,04	31 00 20	-229
Prijevremena starosna	160772	2.820,69	35 08 10	160918	2.822,93	35 08 12	146
Prijevremena starosna mirovina zbog stečaja poslodavca - čl. 36.	284	2.721,00	35 05 18	285	2.740,47	35 06 02	1
Sveukupno starosna	668549	2.971,62	32 01 25	668467	2.976,27	32 02 04	-82
Invalidska *	112544	2.080,19	22 02 04	112260	2.079,63	22 02 02	-284
Obiteljska	192660	2.219,43	28 02 19	192416	2.220,26	28 02 20	-244
UKUPNO korisnika koji su pravo na mirovinu ostvarili prema Zakonu o mirovinskom osiguranju (u broj korisnika mirovina nisu uključeni korisnici mirovina DVO, ZOHBDR i HVO)	973753	2.719,77	30 02 20	973143	2.723,35	30 02 28	-610
Korisnici starosne mirovine prema ZOMO s mirovinskim stažem od 40 i više godina	77784	4.506,12	42 03 21	78293	4.516,20	42 03 28	509
Korisnici ukupne mirovine prema ZOMO s mirovinskim stažem od 40 i više godina	149192	4.007,28	42 00 24	150383	4.013,56	42 00 28	1191
Korisnici najniže mirovine kojima je mirovina određena prema ZOMO	218561	1.725,35	26 04 06	218898	1.726,93	26 04 12	337

Broj korisnika mirovina koji su pravo na mirovinu ostvarili prema Zakonu o mirovinskom osiguranju - bez međunarodnih ugovora



Prosječna netomirovina i prosječan staž za korisnike mirovina koji su pravo na mirovinu ostvarili prema Zakonu o mirovinskom osiguranju - bez međunarodnih ugovora



Napomena: u broj korisnika mirovina nisu uključeni korisnici mirovina DVO, ZOHBDR i HVO

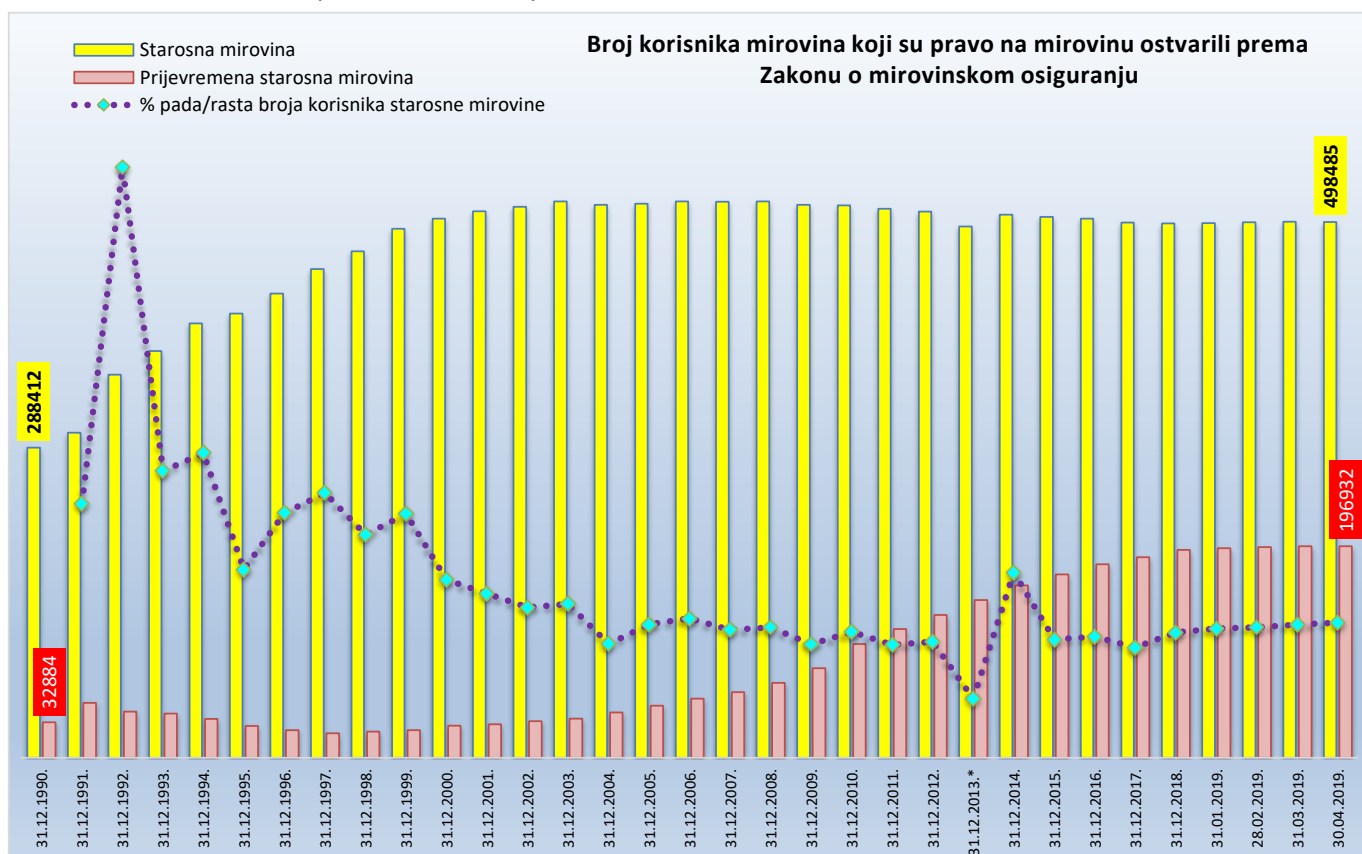
Korisnici starosne i prijevremene starosne mirovine prema godinama koji su pravo na mirovinu ostvarili prema Zakonu o mirovinskom osiguranju

Tablica 9 d.

Stanje na dan	Broj korisnika		% pada/rasta broja korisnika	
	Starosna mirovina	Prijevremena starosna mirovina	Starosna mirovina	Prijevremena starosna mirovina
0	1	2	3	4
31.12.1990.	288412	32884		
31.12.1991.	302405	51027	4,9	55,2
31.12.1992.	356508	42850	17,9	-16,0
31.12.1993.	378318	41027	6,1	-4,3
31.12.1994.	404052	36189	6,8	-11,8
31.12.1995.	413371	29614	2,3	-18,2
31.12.1996.	431930	25624	4,5	-13,5
31.12.1997.	454664	22880	5,3	-10,7
31.12.1998.	471257	24420	3,6	6,7
31.12.1999.	492258	25781	4,5	5,6
31.12.2000.	501591	29892	1,9	15,9
31.12.2001.	508465	31185	1,4	4,3
31.12.2002.	512663	33943	0,8	8,8
31.12.2003.	517569	36416	1,0	7,3
31.12.2004.	514515	42233	-0,6	16,0
31.12.2005.	515428	48542	0,2	14,9
31.12.2006.	517523	55013	0,4	13,3
31.12.2007.	517317	61169	0,0	11,2
31.12.2008.	517626	69743	0,1	14,0
31.12.2009.	514501	83397	-0,6	19,6
31.12.2010.	513895	105910	-0,1	27,0
31.12.2011.	510704	119741	-0,6	13,1
31.12.2012.	508132	132792	-0,5	10,9
31.12.2013.*	494377	146706	-2,7	10,5
31.12.2014.	505203	160374	2,2	9,3
31.12.2015.	503084	170715	-0,4	6,4
31.12.2016.	501572	179931	-0,3	5,4
31.12.2017.	497984	186589	-0,7	3,7
31.12.2018.	497285	193492	-0,1	3,7
31.01.2019.	497357	195050	0,0	0,8
28.02.2019.	498272	196112	0,1	5,1
31.03.2019.	498825	196774	0,2	5,5
30.04.2019.	498485	196932	0,2	1,8

* Provedba Zakona o mirovinskom osiguranju - članak 95. (NN 157/13)

U broj korisnika mirovina nisu uključeni korisnici mirovina DVO, ZOHBDR i HVO.



KORISNICI MIROVINA PREMA VRSTAMA I SVOTAMA MIROVINA KOJI SU PRAVO NA MIROVINU OSTVARILI PREMA ZAKONU O MIROVINSKOM OSIGURANJU (zbroj tablica 10 a. i 10 b.)

Tablica 10.

Stanje: 30. travnja 2019.

Svote mirovina	Ukupno			Starosna mirovina *			Invalidska mirovina *			Obiteljska mirovina		
	Broj korisnika	Prosječna mirovina	Prosječan staž	Broj korisnika	Prosječna mirovina	Prosječan staž	Broj korisnika	Prosječna mirovina	Prosječan staž	Broj korisnika	Prosječna mirovina	Prosječan staž
0	1	2	3	4	5	6	7	8	9	10	11	12
do - 500,00	93535	231,24	30 10 29	67677	229,22	33 00 07	6473	268,41	19 03 07	19385	225,89	27 04 22
500,01 - 1.000,00	79909	779,62	22 04 17	50554	765,59	25 06 15	6854	780,27	14 07 03	22501	810,95	17 08 10
1.000,01 - 1.500,00	111306	1.261,11	20 10 02	60750	1.254,72	22 03 00	18156	1.294,31	15 09 16	32400	1.254,48	21 00 02
1.500,01 - 2.000,00	172615	1.753,84	27 00 10	106240	1.751,45	27 09 23	30477	1.748,66	22 08 12	35898	1.765,32	28 05 08
2.000,01 - 2.500,00	206769	2.223,59	29 04 01	127747	2.227,91	30 07 11	28630	2.224,68	23 06 09	50392	2.212,03	29 05 04
2.500,01 - 3.000,00	154259	2.750,26	33 06 17	111497	2.756,40	34 06 21	16119	2.755,74	25 05 22	26643	2.721,21	34 02 21
3.000,01 - 3.500,00	103544	3.237,77	35 03 10	82781	3.241,07	35 08 26	6358	3.222,32	27 06 04	14405	3.225,65	35 11 24
3.500,01 - 4.000,00	79198	3.747,31	36 06 23	67172	3.747,44	36 11 04	3082	3.721,14	28 07 05	8944	3.755,32	36 05 05
4.000,01 - 4.500,00	54651	4.231,24	38 00 03	48946	4.232,21	38 03 16	1137	4.216,50	29 09 17	4568	4.224,53	36 11 15
4.500,01 - 5.000,00	33211	4.729,02	38 04 11	29906	4.728,34	38 07 16	609	4.729,22	29 04 03	2696	4.736,44	37 05 15
5.000,01 - 6.000,00	35515	5.453,15	38 02 16	31909	5.452,49	38 04 15	556	5.438,96	29 04 02	3050	5.462,61	38 01 20
6.000,01 - 7.000,00	12290	6.427,64	38 02 29	11624	6.428,68	38 03 20	173	6.395,34	29 07 26	493	6.414,62	39 11 26
7.000,01 - 8.000,00	5798	7.471,68	38 10 23	5583	7.476,13	38 10 27	61	7.375,04	28 04 27	154	7.348,75	42 08 11
veće od - 8.000,00	5170	9.221,19	41 01 17	5055	9.219,31	41 02 18	27	9.161,83	29 10 15	88	9.347,48	39 10 03
UKUPNO	1147770	2.435,20	30 06 13	807441	2.618,25	32 04 20	118712	1.991,79	22 00 29	221617	2.005,76	28 03 10

KORISNICI MIROVINA PREMA VRSTAMA I SVOTAMA MIROVINA KOJI SU PRAVO NA MIROVINU OSTVARILI PREMA ZAKONU O MIROVINSKOM OSIGURANJU (zbroj tablica 10 a. - BMU i 10 b. - BMU)
BEZ MEĐUNARODNIH UGOVORA

Tablica 10. - BMU

Stanje: 30. travnja 2019.

Svote mirovina	Ukupno			Starosna mirovina *			Invalidska mirovina *			Obiteljska mirovina		
	Broj korisnika	Prosječna mirovina	Prosječan staž	Broj korisnika	Prosječna mirovina	Prosječan staž	Broj korisnika	Prosječna mirovina	Prosječan staž	Broj korisnika	Prosječna mirovina	Prosječan staž
0	1	2	3	4	5	6	7	8	9	10	11	12
do - 500,00	4044	334,70	15 04 03	944	290,62	16 03 03	2155	333,91	14 08 27	945	380,54	15 10 14
500,01 - 1.000,00	40949	845,38	15 00 19	19070	847,05	16 00 26	5156	819,49	13 03 15	16723	851,47	14 05 14
1.000,01 - 1.500,00	96211	1.266,40	19 00 01	47769	1.261,69	19 03 03	17961	1.295,56	15 09 11	30481	1.256,59	20 05 22
1.500,01 - 2.000,00	161480	1.754,98	26 06 03	96476	1.752,99	27 01 03	30440	1.748,69	22 08 13	34564	1.766,07	28 02 20
2.000,01 - 2.500,00	199383	2.223,42	29 01 04	121375	2.227,76	30 03 25	28561	2.224,66	23 06 14	49447	2.212,03	29 04 00
2.500,01 - 3.000,00	148678	2.750,86	33 05 01	106415	2.757,45	34 05 05	16024	2.755,42	25 06 06	26239	2.721,33	34 02 01
3.000,01 - 3.500,00	100514	3.238,16	35 02 13	79985	3.241,62	35 07 28	6326	3.222,64	27 06 19	14203	3.225,59	35 11 12
3.500,01 - 4.000,00	77533	3.747,75	36 06 09	65603	3.747,94	36 10 21	3076	3.721,17	28 07 09	8854	3.755,59	36 04 28
4.000,01 - 4.500,00	53665	4.231,34	38 00 04	48001	4.232,31	38 03 12	1137	4.216,50	29 09 17	4527	4.224,78	36 11 13
4.500,01 - 5.000,00	32699	4.729,07	38 04 09	29417	4.728,40	38 07 15	608	4.729,19	29 04 07	2674	4.736,44	37 05 09
5.000,01 - 6.000,00	34996	5.453,51	38 02 15	31414	5.452,88	38 04 15	556	5.438,96	29 04 02	3026	5.462,70	38 01 22
6.000,01 - 7.000,00	12145	6.428,06	38 02 26	11481	6.429,10	38 03 16	172	6.397,48	29 07 06	492	6.414,36	39 11 27
7.000,01 - 8.000,00	5714	7.471,46	38 10 26	5499	7.475,97	38 11 00	61	7.375,04	28 04 27	154	7.348,75	42 08 11
veće od - 8.000,00	5132	9.221,18	41 01 21	5018	9.219,44	41 02 21	27	9.161,83	29 10 15	87	9.340,09	39 11 01
UKUPNO	973143	2.723,35	30 02 28	668467	2.976,27	32 02 04	112260	2.079,63	22 02 02	192416	2.220,26	28 02 20

Napomena:

U broj korisnika mirovina nisu uključeni korisnici mirovina DVO, ZOHBDR i HVO.

* Primjena čl. 175. st. 7. i čl. 58. Zakona o mirovinskom osiguranju (NN 157/13, 151/14, 33/15, 93/15, 120/16, 18/18, 62/18 i 115/18).

**KORISNICI MIROVINA PREMA VRSTAMA I SVOTAMA MIROVINA
KOJI SU PRAVO NA MIROVINU OSTVARILI do 31. prosinca 1998.**

Tablica 10 a.

Stanje: 30. travnja 2019.

Svote mirovina	Ukupno			Starosna mirovina *			Invalidska mirovina *			Obiteljska mirovina		
	Broj korisnika	Prosječna mirovina	Prosječan staž	Broj korisnika	Prosječna mirovina	Prosječan staž	Broj korisnika	Prosječna mirovina	Prosječan staž	Broj korisnika	Prosječna mirovina	Prosječan staž
0	1	2	3	4	5	6	7	8	9	10	11	12
do - 500,00	9827	246,16	29 07 27	8098	244,78	31 03 07	140	216,34	16 04 07	1589	255,81	22 07 03
500,01 - 1.000,00	20424	744,48	20 01 18	15430	739,49	21 11 00	332	765,71	11 04 17	4662	759,49	14 10 18
1.000,01 - 1.500,00	13265	1.261,21	19 11 26	7075	1.259,99	22 02 05	584	1.291,06	12 00 02	5606	1.259,64	18 00 08
1.500,01 - 2.000,00	21181	1.776,52	23 01 21	12695	1.779,73	23 11 13	1289	1.788,73	15 08 20	7197	1.768,66	23 00 20
2.000,01 - 2.500,00	75621	2.188,51	25 00 20	48672	2.197,16	25 09 19	4909	2.167,23	15 01 06	22040	2.174,16	25 07 26
2.500,01 - 3.000,00	53162	2.762,68	31 10 10	42793	2.774,13	32 07 18	2686	2.761,56	21 00 14	7683	2.699,33	31 00 23
3.000,01 - 3.500,00	36837	3.243,54	33 00 02	31769	3.245,45	33 03 20	1486	3.246,58	23 11 05	3582	3.225,29	33 03 17
3.500,01 - 4.000,00	29322	3.747,34	34 00 16	25921	3.745,67	34 04 06	1061	3.736,40	24 06 05	2340	3.770,73	34 02 00
4.000,01 - 4.500,00	18066	4.226,03	35 00 20	16536	4.226,12	35 02 26	427	4.228,47	26 10 12	1103	4.223,66	35 00 18
4.500,01 - 5.000,00	10453	4.727,99	35 01 17	9634	4.728,47	35 03 12	225	4.717,43	26 06 01	594	4.724,09	35 08 20
5.000,01 - 6.000,00	11204	5.451,22	35 00 23	10410	5.452,01	35 01 12	195	5.430,75	26 08 25	599	5.444,17	36 10 15
6.000,01 - 7.000,00	3955	6.430,87	35 03 06	3845	6.432,31	35 04 08	75	6.346,41	29 09 02	35	6.453,77	37 03 01
7.000,01 - 8.000,00	1633	7.513,18	36 03 23	1592	7.517,34	36 06 00	36	7.364,93	27 06 19	5	7.256,08	40 11 12
veće od - 8.000,00	300	8.645,54	36 11 21	287	8.631,71	37 02 18	12	8.920,96	30 02 07	1	9.309,36	45 07 02
UKUPNO	305250	2.754,64	29 00 02	234757	2.905,64	30 04 29	13457	2.598,17	18 04 16	57036	2.170,02	25 05 18

**KORISNICI MIROVINA PREMA VRSTAMA I SVOTAMA MIROVINA
KOJI SU PRAVO NA MIROVINU OSTVARILI do 31. prosinca 1998.**
BEZ MEĐUNARODNIH UGOVORA

Tablica 10 a. - BMU

Stanje: 30. travnja 2019.

Svote mirovina	Ukupno			Starosna mirovina *			Invalidska mirovina *			Obiteljska mirovina		
	Broj korisnika	Prosječna mirovina	Prosječan staž	Broj korisnika	Prosječna mirovina	Prosječan staž	Broj korisnika	Prosječna mirovina	Prosječan staž	Broj korisnika	Prosječna mirovina	Prosječan staž
0	1	2	3	4	5	6	7	8	9	10	11	12
do - 500,00	160	385,40	13 02 11	45	312,36	19 06 03	2	421,61	04 11 09	113	413,85	10 10 03
500,01 - 1.000,00	12971	764,73	15 03 25	9419	760,17	16 06 06	261	783,74	10 05 21	3291	776,30	12 03 09
1.000,01 - 1.500,00	10656	1.273,12	17 10 18	5026	1.279,30	18 10 20	557	1.294,10	11 11 03	5073	1.264,69	17 06 14
1.500,01 - 2.000,00	19459	1.778,36	22 06 16	11213	1.782,17	23 01 00	1275	1.789,26	15 08 07	6971	1.770,23	22 11 04
2.000,01 - 2.500,00	74010	2.187,98	24 10 28	47197	2.196,50	25 07 02	4904	2.167,21	15 01 04	21909	2.174,28	25 07 19
2.500,01 - 3.000,00	52006	2.763,11	31 09 12	41669	2.774,92	32 06 22	2682	2.761,66	21 00 14	7655	2.699,35	31 00 17
3.000,01 - 3.500,00	36035	3.243,55	32 11 10	30988	3.245,53	33 02 23	1482	3.246,41	23 11 02	3565	3.225,21	33 03 08
3.500,01 - 4.000,00	28805	3.747,68	34 00 04	25413	3.746,02	34 03 19	1060	3.736,19	24 06 08	2332	3.770,99	34 01 28
4.000,01 - 4.500,00	17705	4.226,05	35 00 05	16177	4.226,15	35 02 11	427	4.228,47	26 10 12	1101	4.223,67	35 00 22
4.500,01 - 5.000,00	10290	4.728,09	35 01 06	9473	4.728,58	35 03 00	224	4.717,31	26 06 10	593	4.724,34	35 08 21
5.000,01 - 6.000,00	11050	5.451,87	35 00 16	10259	5.452,66	35 01 04	195	5.430,75	26 08 25	596	5.445,14	36 10 16
6.000,01 - 7.000,00	3930	6.431,30	35 03 00	3821	6.432,66	35 04 03	74	6.350,72	29 07 15	35	6.453,77	37 03 01
7.000,01 - 8.000,00	1603	7.512,51	36 03 18	1562	7.516,73	36 05 27	36	7.364,93	27 06 19	5	7.256,08	40 11 12
veće od - 8.000,00	297	8.649,00	36 11 22	284	8.635,18	37 02 20	12	8.920,96	30 02 07	1	9.309,36	45 07 02
UKUPNO	278977	2.911,42	28 10 17	212546	3.088,86	30 03 11	13191	2.636,43	18 05 02	53240	2.271,18	25 07 20

Napomena:
U broj korisnika mirovina nisu uključeni korisnici mirovina DVO, ZOHBDP i HVO.

* Primjena čl. 175. st. 7. i čl. 58. Zakona o mirovinskom osiguranju (NN 157/13, 151/14, 33/15, 93/15, 120/16, 18/18, 62/18 i 115/18).

**KORISNICI MIROVINA PREMA VRSTAMA I SVOTAMA MIROVINA
KOJI SU PRAVO NA MIROVINU OSTVARILI od 1. siječnja 1999.**

Tablica 10 b.

Stanje: 30. travnja 2019.

Svote mirovina	Ukupno			Starosna mirovina *			Invalidska mirovina *			Obiteljska mirovina		
	Broj korisnika	Prosječna mirovina	Prosječan staž	Broj korisnika	Prosječna mirovina	Prosječan staž	Broj korisnika	Prosječna mirovina	Prosječan staž	Broj korisnika	Prosječna mirovina	Prosječan staž
0	1	2	3	4	5	6	7	8	9	10	11	12
do - 500,00	83708	229,49	31 00 17	59579	227,10	33 03 05	6333	269,56	19 04 00	17796	223,22	27 09 28
500,01 - 1.000,00	59485	791,69	23 01 26	35124	777,05	27 01 25	6522	781,01	14 09 02	17839	824,40	18 05 05
1.000,01 - 1.500,00	98041	1.261,09	20 11 14	53675	1.254,02	22 03 04	17572	1.294,42	15 11 02	26794	1.253,40	21 07 21
1.500,01 - 2.000,00	151434	1.750,67	27 07 00	93545	1.747,61	28 04 01	29188	1.746,90	23 00 00	28701	1.764,48	29 09 16
2.000,01 - 2.500,00	131148	2.243,82	31 09 27	79075	2.246,83	33 07 09	23721	2.236,57	25 03 04	28352	2.241,47	32 04 16
2.500,01 - 3.000,00	101097	2.743,72	34 05 11	68704	2.745,37	35 09 13	13433	2.754,58	26 03 24	18960	2.730,08	35 05 26
3.000,01 - 3.500,00	66707	3.234,59	36 06 06	51012	3.238,33	37 02 27	4872	3.214,92	28 04 02	10823	3.225,77	36 09 26
3.500,01 - 4.000,00	49876	3.747,30	38 00 05	41251	3.748,56	38 06 10	2021	3.713,13	30 03 15	6604	3.749,86	37 02 16
4.000,01 - 4.500,00	36585	4.233,82	39 05 16	32410	4.235,32	39 10 06	710	4.209,30	31 03 06	3465	4.224,81	37 06 20
4.500,01 - 5.000,00	22758	4.729,49	39 10 06	20272	4.728,28	40 02 14	384	4.736,13	30 10 09	2102	4.739,92	37 11 17
5.000,01 - 6.000,00	24311	5.454,04	39 08 02	21499	5.452,72	39 11 18	361	5.443,39	30 08 25	2451	5.467,12	38 05 14
6.000,01 - 7.000,00	8335	6.426,11	39 08 07	7779	6.426,88	39 09 13	98	6.432,78	29 06 29	458	6.411,63	40 02 09
7.000,01 - 8.000,00	4165	7.455,41	39 11 01	3991	7.459,69	39 10 16	25	7.389,59	29 07 23	149	7.351,86	42 09 03
veće od - 8.000,00	4870	9.256,65	41 04 22	4768	9.254,68	41 05 16	15	9.354,53	29 07 12	87	9.347,92	39 09 08
UKUPNO	842520	2.319,46	31 01 01	572684	2.500,44	33 02 13	105255	1.914,26	22 06 11	164581	1.948,84	29 02 28

**KORISNICI MIROVINA PREMA VRSTAMA I SVOTAMA MIROVINA
KOJI SU PRAVO NA MIROVINU OSTVARILI od 1. siječnja 1999.**
BEZ MEĐUNARODNIH UGOVORA

Tablica 10 b. - BMU

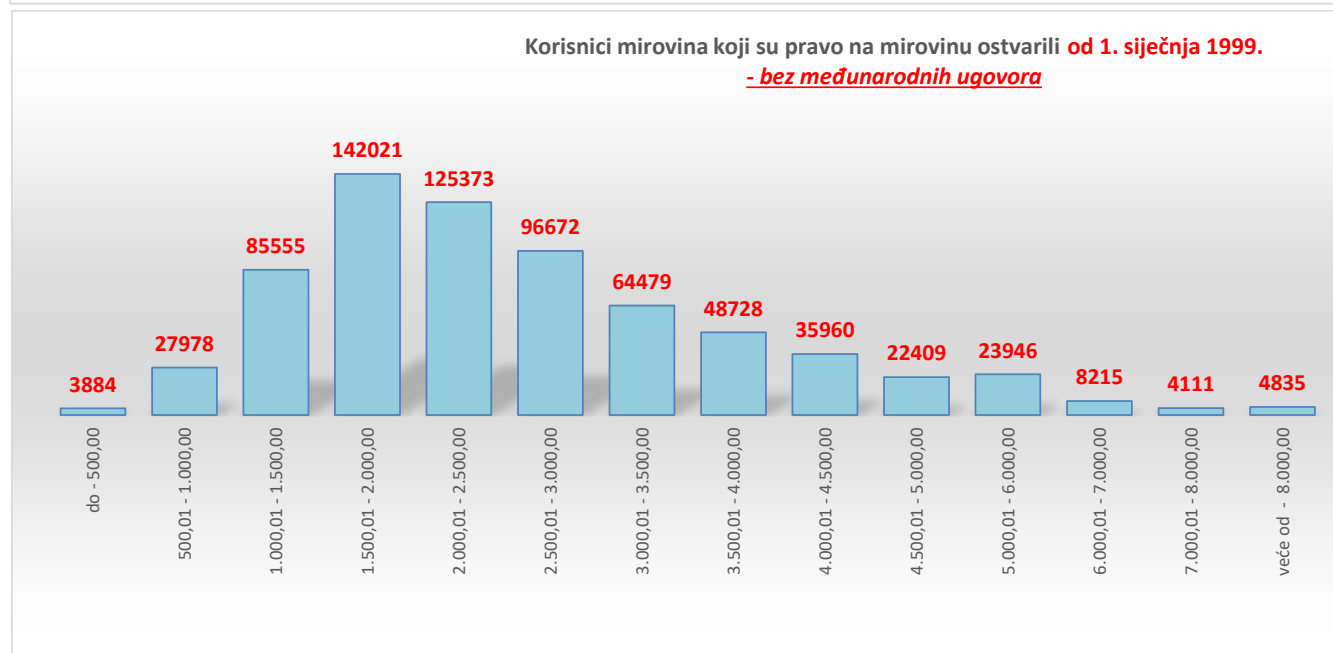
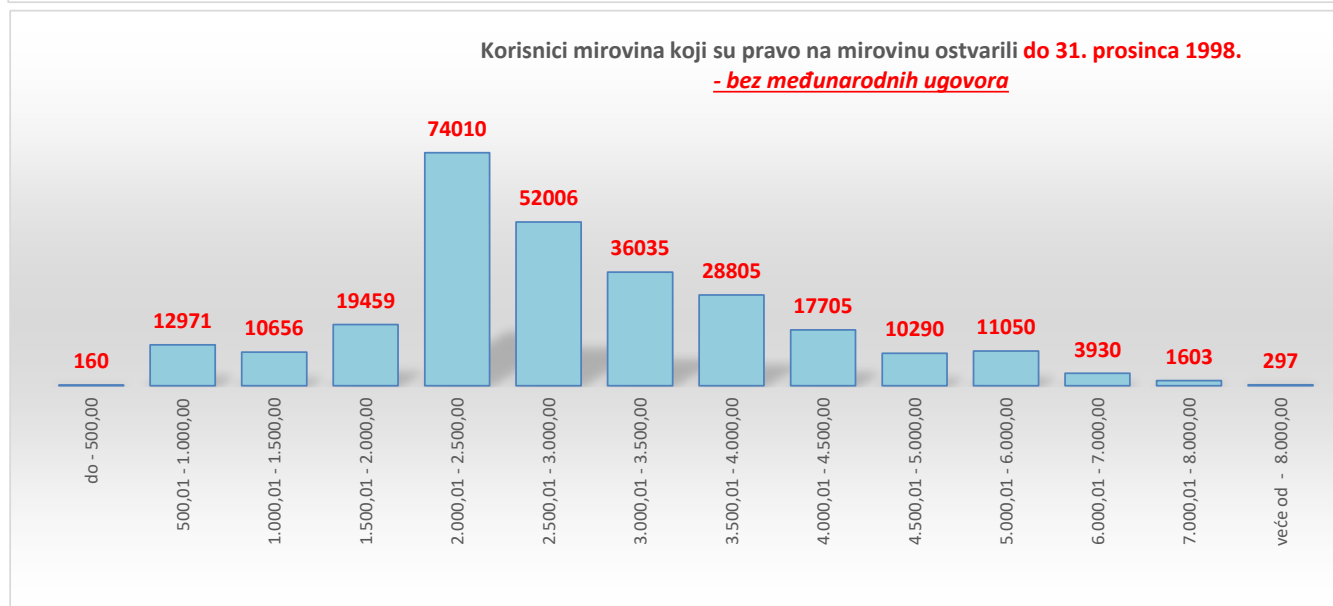
Stanje: 30. travnja 2019.

Svote mirovina	Ukupno			Starosna mirovina *			Invalidska mirovina *			Obiteljska mirovina		
	Broj korisnika	Prosječna mirovina	Prosječan staž	Broj korisnika	Prosječna mirovina	Prosječan staž	Broj korisnika	Prosječna mirovina	Prosječan staž	Broj korisnika	Prosječna mirovina	Prosječan staž
0	1	2	3	4	5	6	7	8	9	10	11	12
do - 500,00	3884	332,61	15 05 05	899	289,53	16 00 29	2153	333,83	14 09 01	832	376,01	16 06 19
500,01 - 1.000,00	27978	882,77	14 11 08	9651	931,84	15 07 17	4895	821,40	13 05 10	13432	869,89	15 00 00
1.000,01 - 1.500,00	85555	1.265,56	19 01 17	42743	1.259,62	19 03 19	17404	1.295,60	15 10 26	25408	1.254,98	21 00 22
1.500,01 - 2.000,00	142021	1.751,77	27 00 18	85263	1.749,15	27 07 18	29165	1.746,92	23 00 00	27593	1.765,02	29 06 25
2.000,01 - 2.500,00	125373	2.244,34	31 07 05	74178	2.247,65	33 04 12	23657	2.236,57	25 03 12	27538	2.242,07	32 03 17
2.500,01 - 3.000,00	96672	2.744,26	34 03 22	64746	2.746,21	35 07 29	13342	2.754,16	26 04 13	18584	2.730,39	35 05 09
3.000,01 - 3.500,00	64479	3.235,15	36 05 14	48997	3.239,15	37 02 07	4844	3.215,37	28 04 22	10638	3.225,71	36 09 17
3.500,01 - 4.000,00	48728	3.747,79	38 00 00	40190	3.749,15	38 06 02	2016	3.713,28	30 03 20	6522	3.750,08	37 02 11
4.000,01 - 4.500,00	35960	4.233,94	39 05 15	31824	4.235,44	39 10 07	710	4.209,30	31 03 06	3426	4.225,14	37 06 18
4.500,01 - 5.000,00	22409	4.729,52	39 10 08	19944	4.728,31	40 02 18	384	4.736,13	30 10 09	2081	4.739,88	37 11 11
5.000,01 - 6.000,00	23946	5.454,26	39 08 05	21155	5.452,99	39 11 22	361	5.443,39	30 08 25	2430	5.467,00	38 05 16
6.000,01 - 7.000,00	8215	6.426,50	39 08 09	7660	6.427,33	39 09 16	98	6.432,78	29 06 29	457	6.411,35	40 02 10
7.000,01 - 8.000,00	4111	7.455,45	39 11 05	3937	7.459,79	39 10 20	25	7.389,59	29 07 23	149	7.351,86	42 09 03
veće od - 8.000,00	4835	9.256,33	41 04 25	4734	9.254,49	41 05 19	15	9.354,53	29 07 12	86	9.340,45	39 10 07
UKUPNO	694166	2.647,77	30 09 19	455921	2.923,78	33 00 24	99069	2.005,50	22 07 23	139176	2.200,78	29 02 14

Napomena:

U broj korisnika mirovina nisu uključeni korisnici mirovina DVO, ZOHBDR i HVO.

* Primjena čl. 175. st. 7. i čl. 58. Zakona o mirovinskom osiguranju (NN 157/13, 151/14, 33/15, 93/15, 120/16, 18/18, 62/18 i 115/18).



U prikazu grafova nisu uključeni korisnici mirovina DVO, ZOHBDR i HVO.

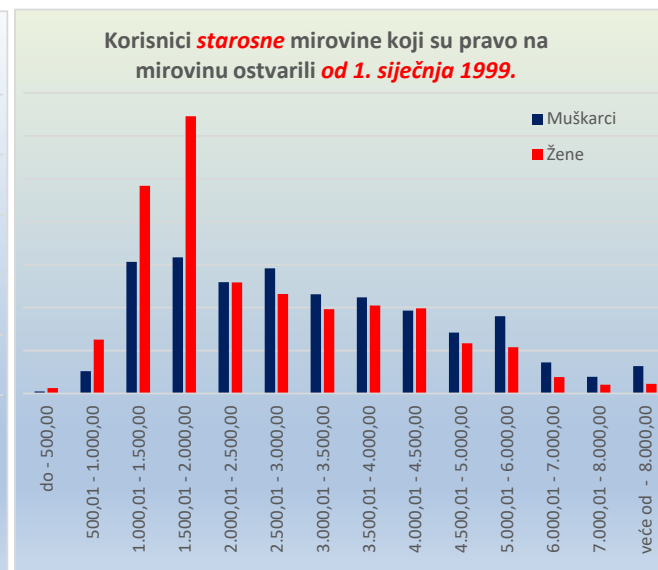
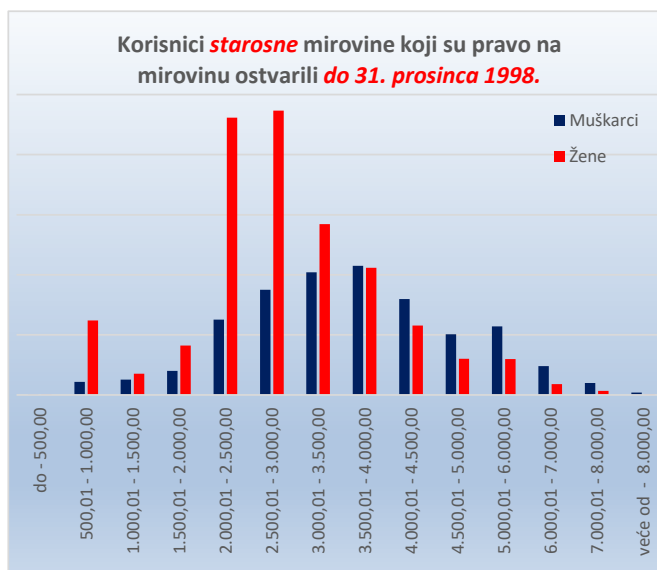
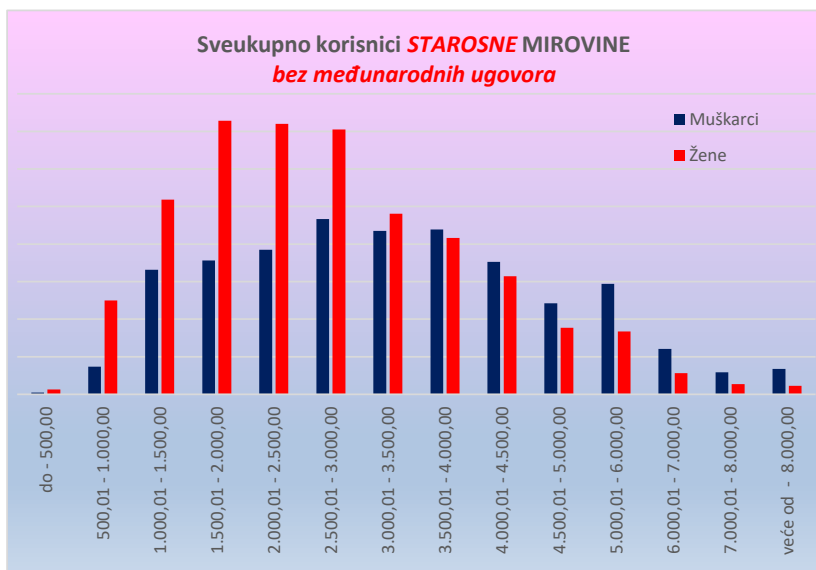
KORISNICI STAROSNE MIROVINE KOJI SU PRAVO NA MIROVINU OSTVARILI PREMA ZAKONU O MIROVINSKOM OSIGURANJU - BEZ MEĐUNARODNIH UGOVORA

Tablica 10 - 1_sm

Stanje: 30. travnja 2019.

Svete mirovina	I. SVEUKUPNO korisnici STAROSNE MIROVINE (zbroj II.+III.)									II. Korisnici starosne mirovine koji su pravo na mirovinu ostvarili do 31. prosinca 1998.									III. Korisnici starosne mirovine koji su pravo na mirovinu ostvarili od 1. siječnja 1999.								
	Ukupno			Muškarci			Žene			Ukupno			Muškarci			Žene			Ukupno			Muškarci			Žene		
	Broj korisnika	Prosječna mirovina	Prosječan staž	Broj korisnika	Prosječna mirovina	Prosječan staž	Broj korisnika	Prosječna mirovina	Prosječan staž	Broj korisnika	Prosječna mirovina	Prosječan staž	Broj korisnika	Prosječna mirovina	Prosječan staž	Broj korisnika	Prosječna mirovina	Prosječan staž	Broj korisnika	Prosječna mirovina	Prosječan staž	Broj korisnika	Prosječna mirovina	Prosječan staž	Broj korisnika	Prosječna mirovina	Prosječan staž
0	1	2	3	4	5	6	7	8	9	10	11	12	13	14	15	16	17	18	19	20	21	22	23	24	25	26	27
do - 500,00	882	290,82	16 02 13	234	331,06	17 00 19	648	276,29	15 11 00	22	331,53	20 10 10	11	336,63	24 05 21	11	326,44	17 02 24	860	289,78	16 00 26	223	330,78	16 07 26	637	275,43	15 10 21
500,01 - 1.000,00	16148	858,58	16 06 11	3672	892,46	16 10 20	12476	848,61	16 05 03	7278	762,86	17 04 09	1078	807,83	18 10 16	6200	755,05	17 01 03	8870	937,12	15 09 25	2594	927,63	16 00 01	6276	941,04	15 08 27
1.000,01 - 1.500,00	42522	1.258,62	19 05 29	16595	1.267,79	19 08 28	25927	1.252,75	19 04 03	3036	1.266,26	21 01 06	1275	1.264,72	21 11 15	1761	1.267,38	20 05 27	39486	1.258,03	19 04 13	15320	1.268,05	19 06 19	24166	1.251,68	19 03 02
1.500,01 - 2.000,00	54229	1.720,84	24 08 14	17832	1.763,20	25 03 02	36397	1.700,08	24 05 05	6104	1.782,03	26 02 00	1991	1.773,17	27 09 19	4113	1.786,32	25 04 17	48125	1.713,07	24 06 05	15841	1.761,95	24 11 08	32284	1.689,09	24 03 21
2.000,01 - 2.500,00	55231	2.219,27	29 02 22	19233	2.232,41	30 02 22	35998	2.212,26	28 08 14	29339	2.197,24	28 01 16	6273	2.233,89	31 11 09	23066	2.187,27	27 01 04	25892	2.244,24	30 05 27	12960	2.231,69	29 04 19	12932	2.256,82	31 07 01
2.500,01 - 3.000,00	58586	2.771,06	33 11 26	23338	2.772,65	33 09 02	35248	2.770,01	34 01 15	32420	2.784,77	34 03 23	8758	2.779,17	36 02 22	23662	2.786,85	33 07 10	26166	2.754,07	33 06 19	14580	2.768,73	32 02 10	11586	2.735,61	35 02 13
3.000,01 - 3.500,00	45783	3.247,08	35 04 13	21753	3.248,74	36 00 16	24030	3.245,57	34 09 13	24424	3.248,56	34 08 13	10198	3.255,68	36 08 23	14226	3.243,45	33 03 26	21359	3.245,38	36 01 20	11555	3.242,62	35 05 17	9804	3.248,63	36 11 04
3.500,01 - 4.000,00	42765	3.754,07	36 10 23	21946	3.764,13	37 06 27	20819	3.743,46	36 02 07	21343	3.749,25	35 05 10	10757	3.764,14	37 02 00	10586	3.734,11	33 09 06	21422	3.758,87	38 03 25	11189	3.764,12	37 11 15	10233	3.753,12	38 08 21
4.000,01 - 4.500,00	33323	4.233,96	38 07 10	17620	4.235,48	39 01 09	15703	4.232,25	38 00 16	13769	4.226,06	36 03 19	7984	4.230,30	37 11 27	5785	4.220,20	34 00 20	19554	4.239,52	40 02 19	9636	4.239,77	40 00 11	9918	4.239,28	40 04 24
4.500,01 - 5.000,00	20997	4.728,62	39 00 11	12127	4.732,69	39 06 06	8870	4.723,05	38 04 21	8060	4.727,00	36 04 04	5044	4.727,82	37 09 19	3016	4.725,64	33 11 25	12937	4.729,62	40 08 17	7083	4.736,16	40 08 24	5854	4.721,71	40 08 08
5.000,01 - 6.000,00	23082	5.457,07	38 10 00	14719	5.463,70	39 04 07	8363	5.445,39	37 10 29	8696	5.453,67	36 01 09	5714	5.459,28	37 01 16	2982	5.442,92	34 02 04	14386	5.459,12	40 05 22	9005	5.466,51	40 09 07	5381	5.446,76	40 00 01
6.000,01 - 7.000,00	8842	6.433,90	38 10 00	6027	6.438,91	39 02 12	2815	6.423,18	38 00 07	3311	6.440,69	36 02 03	2410	6.454,58	36 10 09	901	6.403,51	34 04 15	5531	6.429,84	40 05 08	3617	6.428,47	40 09 16	1914	6.432,44	39 09 11
7.000,01 - 8.000,00	4291	7.476,09	39 08 01	2931	7.477,48	40 00 08	1360	7.473,09	38 10 21	1338	7.511,52	37 07 09	1004	7.508,63	38 06 17	334	7.520,22	34 09 17	2953	7.460,03	40 07 11	1927	7.461,25	40 09 25	1026	7.457,75	40 02 24
veće od - 8.000,00	4522	9.280,21	41 05 14	3385	9.352,94	41 07 06	1137	9.063,66	41 00 10	224	8.785,77	39 00 04	195	8.776,31	39 05 14	29	8.849,41	35 11 20	4298	9.305,97	41 07 01	3190	9.388,19	41 08 24	1108	9.069,27	41 01 29
UKUPNO	411203	3.045,57	31 05 28	181412	3.426,36	33 05 00	229791	2.744,96	30 00 04	159364	3.209,31	32 05 17	62692	3.695,60	35 07 25	96672	2.893,95	30 05 12	251839	2.941,96	30 10 17	118720	3.284,18	32 02 25	133119	2.636,76	29 08 05

Napomena: u broj korisnika mirovina nisu uključeni korisnici mirovina DVO, ZOHBDR i HVO



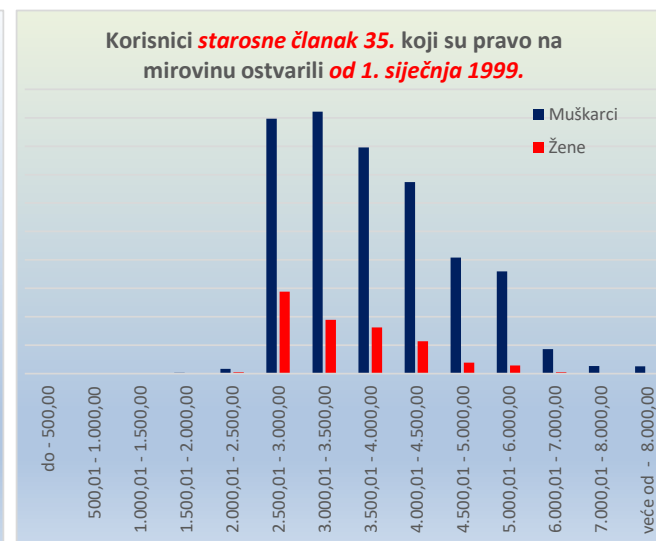
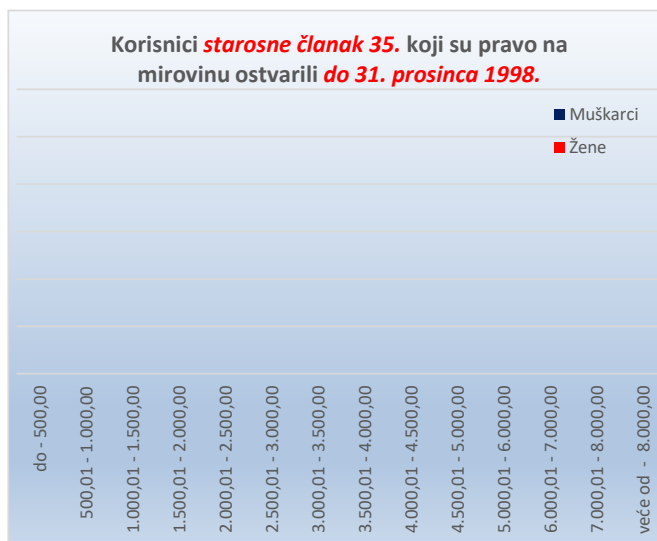
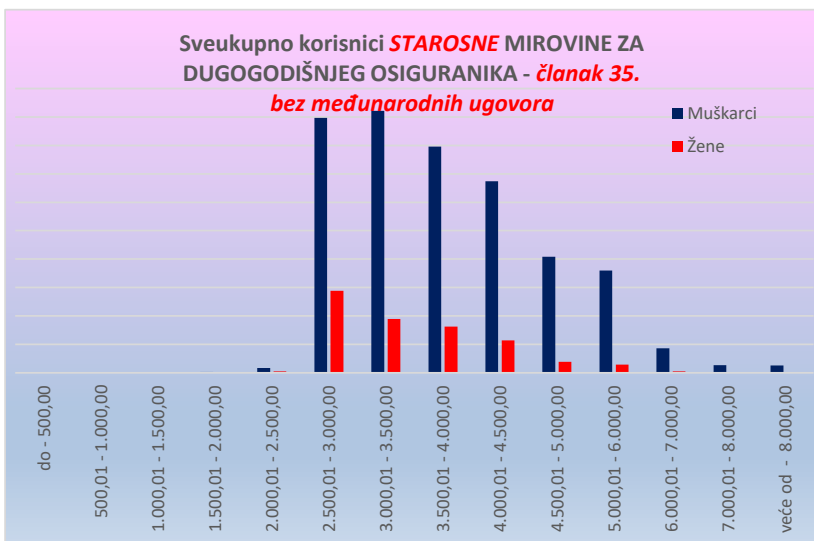
KORISNICI STAROSNE MIROVINE ZA DUGOGODIŠNJEG OSIGURANIKA - ČLANAK 35. KOJI SU PRAVO NA MIROVINU OSTVARILI PREMA ZAKONU O MIROVINSKOM OSIGURANJU - BEZ MEĐUNARODNIH UGOVORA

Tablica 10 - 1_članak 35.

Stanje: 30. travnja 2019.

Svete mirovina	I. SVEUKUPNO korisnici STAROSNE članak 35. (zbroj II.+III.)									II. Korisnici starosne članak 35. koji su pravo na mirovinu ostvarili do 31. prosinca 1998.									III. Korisnici starosne članak 35. koji su pravo na mirovinu ostvarili od 1. siječnja 1999.									
	Ukupno			Muškarci			Žene			Ukupno			Muškarci			Žene			Ukupno			Muškarci			Žene			
	Broj korisnika	Prosječna mirovina	Prosječan staž	Broj korisnika	Prosječna mirovina	Prosječan staž	Broj korisnika	Prosječna mirovina	Prosječan staž	Broj korisnika	Prosječna mirovina	Prosječan staž	Broj korisnika	Prosječna mirovina	Prosječan staž	Broj korisnika	Prosječna mirovina	Prosječan staž	Broj korisnika	Prosječna mirovina	Prosječan staž	Broj korisnika	Prosječna mirovina	Prosječan staž	Broj korisnika	Prosječna mirovina	Prosječan staž	
0	1	2	3	4	5	6	7	8	9	10	11	12	13	14	15	16	17	18	19	20	21	22	23	24	25	26	27	
do - 500,00																			1	964,76	16 04 21	1	964,76	16 04 21				
500,01 - 1.000,00	1	964,76	16 04 21	1	964,76	16 04 21													8	1.303,12	24 03 08	7	1.300,11	24 03 08	1	1.324,17	00 00 00	
1.000,01 - 1.500,00	8	1.303,12	24 03 08	7	1.300,11	24 03 08	1	1.324,17	00 00 00										23	1.781,92	35 02 22	16	1.770,75	33 04 19	7	1.807,45	37 09 24	
1.500,01 - 2.000,00	23	1.781,92	35 02 22	16	1.770,75	33 04 19	7	1.807,45	37 09 24										112	2.307,09	40 11 29	85	2.315,34	40 11 09	27	2.281,09	41 01 24	
2.000,01 - 2.500,00	112	2.307,09	40 11 29	85	2.315,34	40 11 09	27	2.281,09	41 01 24										5925	2.787,43	41 11 19	4483	2.798,06	41 11 21	1442	2.754,35	41 11 11	
2.500,01 - 3.000,00	5925	2.787,43	41 11 19	4483	2.798,06	41 11 21	1442	2.754,35	41 11 11										5553	3.240,97	42 07 29	4608	3.238,39	42 09 17	945	3.253,57	42 00 07	
3.000,01 - 3.500,00	5553	3.240,97	42 07 29	4608	3.238,39	42 09 17	945	3.253,57	42 00 07										4790	3.743,79	42 10 07	3979	3.745,44	43 00 10	811	3.735,69	41 11 07	
3.500,01 - 4.000,00	4790	3.743,79	42 10 07	3979	3.745,44	43 00 10	811	3.735,69	41 11 07										3937	4.232,04	42 10 29	3367	4.235,79	43 00 21	570	4.209,87	41 11 25	
4.000,01 - 4.500,00	3937	4.232,04	42 10 29	3367	4.235,79	43 00 21	570	4.209,87	41 11 25										2235	4.725,67	43 03 01	2040	4.728,49	43 04 06	195	4.696,10	42 03 00	
4.500,01 - 5.000,00	2235	4.725,67	43 03 01	2040	4.728,49	43 04 06	195	4.696,10	42 03 00										1940	5.421,35	43 04 19	1798	5.423,60	43 05 14	142	5.392,86	42 06 01	
5.000,01 - 6.000,00	1940	5.421,35	43 04 19	1798	5.423,60	43 05 14	142	5.392,86	42 06 01										454	6.394,07	43 05 22	431	6.391,62	43 06 20	23	6.440,00	42 00 04	
6.000,01 - 7.000,00	454	6.394,07	43 05 22	431	6.391,62	43 06 20	23	6.440,00	42 00 04										147	7.402,19	43 06 12	135	7.404,68	43 08 05	12	7.374,21	41 10 29	
7.000,01 - 8.000,00	147	7.402,19	43 06 12	135	7.404,68	43 08 05	12	7.374,21	41 10 29										133	9.205,22	43 00 15	129	9.220,36	43 00 26	4	8.716,98	42 01 09	
veće od - 8.000,00	133	9.205,22	43 00 15	129	9.220,36	43 00 26	4	8.716,98	42 01 09										UKUPNO	25258	3.789,38	42 08 11	21079	3.852,56	42 10 02	4179	3.470,74	41 11 29

Napomena: u broj korisnika mirovina nisu uključeni korisnici mirovina DVO, ZOHBDR i HVO



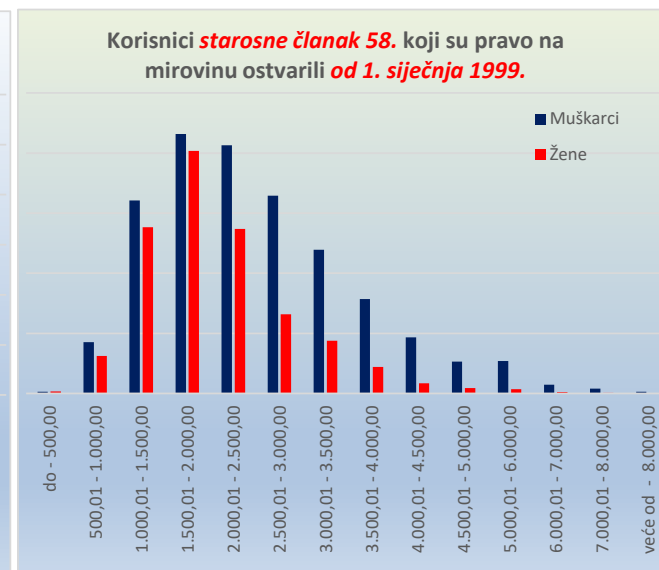
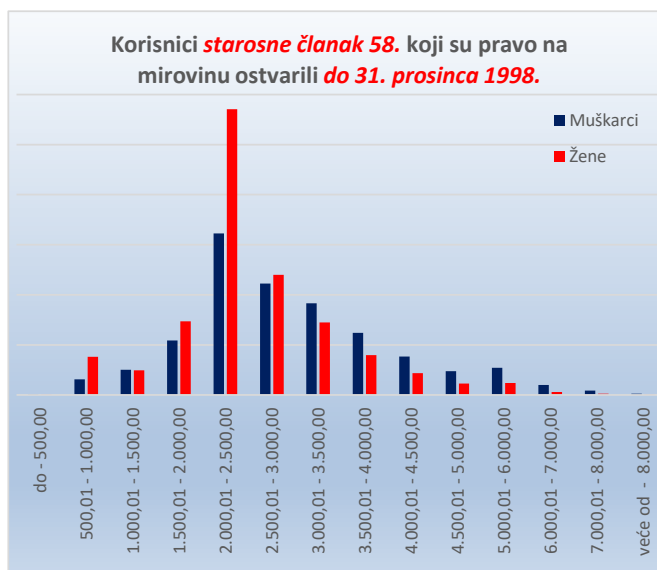
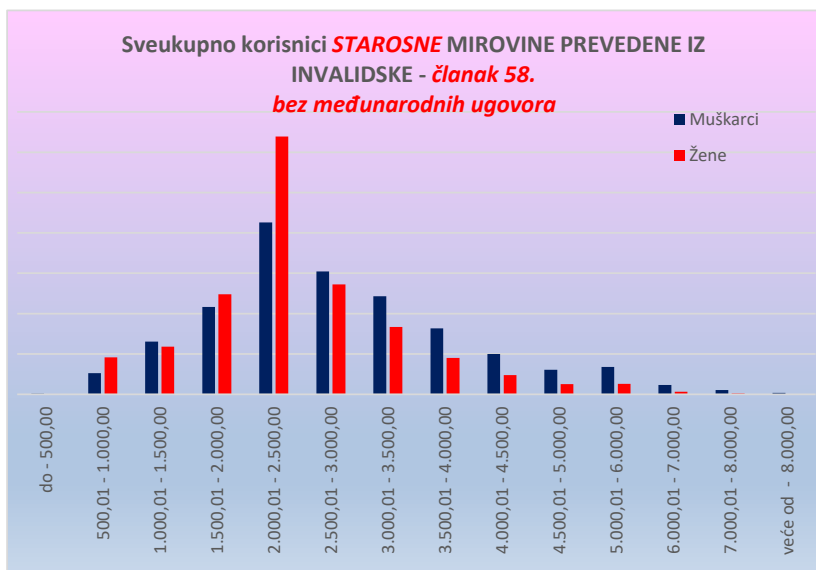
KORISNICI STAROSNE MIROVINE PREVEDENE IZ INVALIDSKE - ČLANAK 58. KOJI SU PRAVO NA MIROVINU OSTVARILI PREMA ZAKONU O MIROVINSKOM OSIGURANJU - BEZ MEĐUNARODNIH UGOVORA

Tablica 10 - 1_članak 58.

Stanje: 30. travnja 2019.

Svete mirovina	I. SVEUKUPNO korisnici STAROSNE članak 58. (zbroj II.+III.)									II. Korisnici starosne članak 58. koji su pravo na mirovinu ostvarili do 31. prosinca 1998.									III. Korisnici starosne članak 58. koji su pravo na mirovinu ostvarili od 1. siječnja 1999.								
	Ukupno			Muškarci			Žene			Ukupno			Muškarci			Žene			Ukupno			Muškarci			Žene		
	Broj korisnika	Prosječna mirovina	Prosječan staž	Broj korisnika	Prosječna mirovina	Prosječan staž	Broj korisnika	Prosječna mirovina	Prosječan staž	Broj korisnika	Prosječna mirovina	Prosječan staž	Broj korisnika	Prosječna mirovina	Prosječan staž	Broj korisnika	Prosječna mirovina	Prosječan staž	Broj korisnika	Prosječna mirovina	Prosječan staž	Broj korisnika	Prosječna mirovina	Prosječan staž	Broj korisnika	Prosječna mirovina	Prosječan staž
0	1	2	3	4	5	6	7	8	9	10	11	12	13	14	15	16	17	18	19	20	21	22	23	24	25	26	27
do - 500,00	54	290,09	17 01 05	31	298,91	17 06 03	23	278,21	16 06 11	23	294,02	18 02 16	17	295,56	19 09 15	6	289,67	13 09 05	31	287,18	16 02 28	14	302,98	14 08 28	17	274,17	17 06 25
500,01 - 1.000,00	2880	782,53	13 06 08	1049	827,28	13 09 00	1831	756,89	13 04 22	2141	751,00	13 07 25	622	785,56	13 10 07	1519	736,85	13 06 25	739	873,88	13 01 24	427	888,06	13 07 05	312	854,48	12 06 17
1.000,01 - 1.500,00	4978	1.285,21	16 09 26	2612	1.282,08	17 02 20	2366	1.288,66	16 04 11	1990	1.299,20	15 05 27	1007	1.292,48	15 08 23	983	1.306,07	15 02 29	2988	1.275,89	17 08 13	1605	1.275,55	18 01 28	1383	1.276,28	17 01 25
1.500,01 - 2.000,00	9286	1.776,18	21 05 15	4330	1.771,73	21 11 26	4956	1.780,08	21 00 03	5109	1.782,34	19 04 25	2171	1.774,34	19 10 02	2938	1.788,26	19 01 00	4177	1.768,65	23 11 22	2159	1.769,10	24 01 20	2018	1.768,17	23 09 15
2.000,01 - 2.500,00	21291	2.203,44	22 08 01	8513	2.218,36	24 00 27	12778	2.193,50	21 08 22	17858	2.195,29	21 04 26	6448	2.208,46	22 04 01	11410	2.187,85	20 10 18	3433	2.245,84	29 02 19	2065	2.249,27	29 06 06	1368	2.240,66	28 09 12
2.500,01 - 3.000,00	11551	2.739,28	27 06 10	6096	2.748,70	28 10 28	5455	2.728,75	25 11 28	9249	2.740,39	26 04 27	4452	2.750,86	27 06 21	4797	2.730,67	25 04 03	2302	2.734,80	32 00 06	1644	2.742,84	32 06 23	658	2.714,71	30 08 02
3.000,01 - 3.500,00	8197	3.233,61	28 11 11	4860	3.240,08	30 03 07	3337	3.224,18	27 00 03	6564	3.234,25	27 11 00	3665	3.241,47	29 02 00	2899	3.225,12	26 03 24	1633	3.231,03	33 00 26	1195	3.235,84	33 07 26	438	3.217,92	31 06 05
3.500,01 - 4.000,00	5077	3.729,01	29 06 13	3269	3.731,48	30 10 15	1808	3.724,55	27 01 11	4070	3.729,10	28 05 20	2483	3.731,59	29 08 28	1587	3.725,21	26 05 26	1007	3.728,66	33 10 00	786	3.731,15	34 05 09	221	3.719,82	31 07 24
4.000,01 - 4.500,00	2958	4.224,62	30 00 01	1999	4.225,90	31 04 01	959	4.221,93	27 02 26	2408	4.226,64	29 00 02	1533	4.229,05	30 03 01	875	4.222,41	26 10 03	550	4.215,77	34 04 16	466	4.215,56	34 10 27	84	4.216,97	31 05 23
4.500,01 - 5.000,00	1721	4.732,75	30 00 06	1217	4.731,11	31 02 26	504	4.736,69	27 00 27	1413	4.737,59	29 01 11	953	4.737,00	30 03 09	460	4.738,81	26 08 22	308	4.710,54	34 01 29	264	4.709,88	34 08 23	44	4.714,50	30 09 22
5.000,01 - 6.000,00	1869	5.448,40	30 03 05	1351	5.456,03	31 04 18	518	5.428,51	27 04 06	1563	5.447,08	29 06 05	1081	5.457,60	30 07 18	482	5.423,50	27 00 04	306	5.455,15	34 01 10	270	5.449,75	34 04 24	36	5.495,63	32 00 00
6.000,01 - 7.000,00	595	6.383,71	30 05 05	469	6.388,10	31 02 22	126	6.367,37	27 05 13	510	6.380,53	29 11 06	395	6.383,98	30 08 25	115	6.368,70	27 01 26	85	6.402,80	33 05 17	74	6.410,13	33 10 27	11	6.353,50	30 06 08
7.000,01 - 8.000,00	270	7.531,58	30 04 00	219	7.522,61	31 00 29	51	7.570,07	27 01 07	224	7.547,81	29 10 00	179	7.535,47	30 07 04	45	7.596,91	26 09 13	46	7.452,52	32 09 19	40	7.465,08	33 03 12	6	7.368,79	29 06 20
veće od - 8.000,00	76	8.218,71	31 10 22	68	8.234,76	32 04 09	8	8.082,27	27 10 19	60	8.072,96	30 07 02	53	8.073,99	31 00 21	7	8.065,21	26 11 28	16	8.765,26	36 09 06	15	8.802,83	36 11 10	1	8.201,70	34 01 13
UKUPNO	70803	2.633,15	24 06 09	36083	2.834,11	26 04 09	34720	2.424,29	22 07 12	53182	2.727,94	23 09 22	25059	2.972,00	25 07 27	28123	2.510,47	22 01 26	17621	2.347,05	26 08 07	11024	2.520,68	27 11 16	6597	2.056,90	24 06 21

Napomena: u broj korisnika mirovina nisu uključeni korisnici mirovina DVO, ZOHBDR i HVO



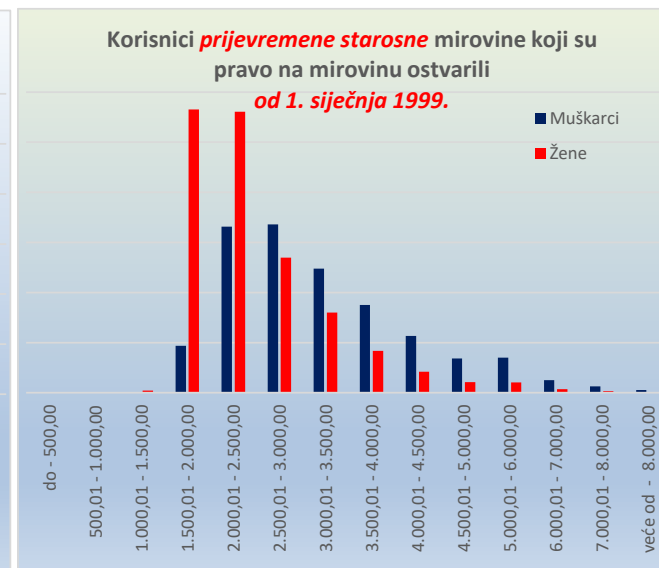
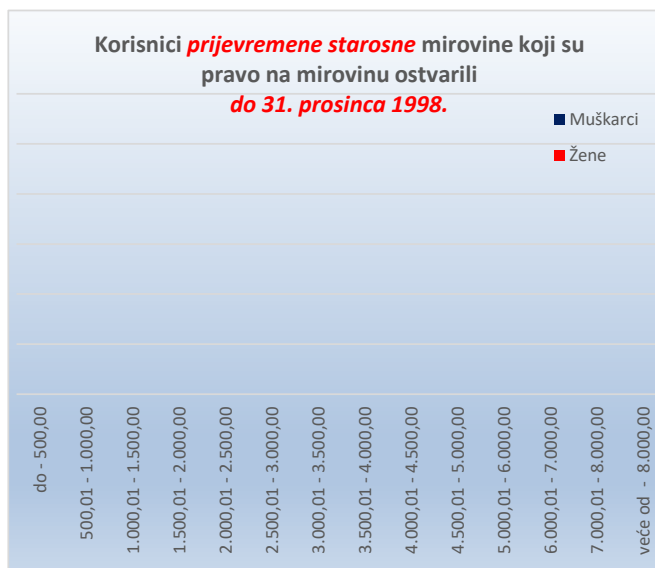
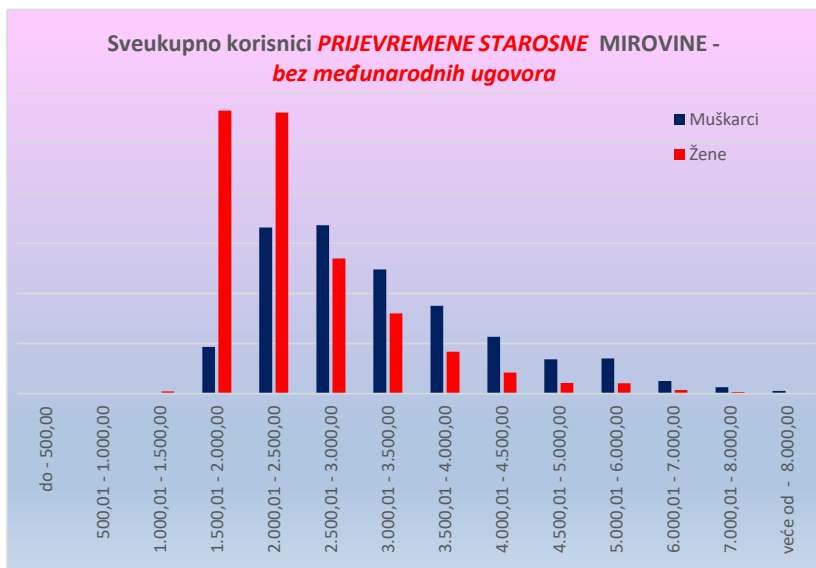
KORISNICI **PRIJEVREMENE STAROSNE MIROVINE** KOJI SU PRAVO NA MIROVINU OSTVARILI PREMA ZAKONU O MIROVINSKOM OSIGURANJU - **BEZ MEĐUNARODNIH UGOVORA**

Tablica 10 - 1_psm

Stanje: 30. travnja 2019.

Svete mirovina	I. SVEUKUPNO korisnici PRIJEVREMENE STAROSNE MIROVINE (zbroj II.+III.)									II. Korisnici prijevremene starosne mirovine koji su pravo na mirovinu ostvarili do 31. prosinca 1998.									III. Korisnici prijevremene starosne mirovine koji su pravo na mirovinu ostvarili od 1. siječnja 1999.								
	Ukupno			Muškarci			Žene			Ukupno			Muškarci			Žene			Ukupno			Muškarci			Žene		
	Broj korisnika	Prosječna mirovina	Prosječan staž	Broj korisnika	Prosječna mirovina	Prosječan staž	Broj korisnika	Prosječna mirovina	Prosječan staž	Broj korisnika	Prosječna mirovina	Prosječan staž	Broj korisnika	Prosječna mirovina	Prosječan staž	Broj korisnika	Prosječna mirovina	Prosječan staž	Broj korisnika	Prosječna mirovina	Prosječan staž	Broj korisnika	Prosječna mirovina	Prosječan staž	Broj korisnika	Prosječna mirovina	Prosječan staž
0	1	2	3	4	5	6	7	8	9	10	11	12	13	14	15	16	17	18	19	20	21	22	23	24	25	26	27
do - 500,00	7	279,20	00 00 00	6	274,53	00 00 00	1	307,27	00 00 00										7	279,20	00 00 00	6	274,53	00 00 00	1	307,27	00 00 00
500,01 - 1.000,00	41	833,25	34 00 28	16	803,42	38 10 04	25	852,33	33 02 18										41	833,25	34 00 28	16	803,42	38 10 04	25	852,33	33 02 18
1.000,01 - 1.500,00	261	1.312,79	33 05 00	51	1.270,46	36 03 08	210	1.323,07	33 01 10										261	1.312,79	33 05 00	51	1.270,46	36 03 08	210	1.323,07	33 01 10
1.500,01 - 2.000,00	32927	1.799,30	32 08 07	4669	1.872,37	35 11 18	28258	1.787,22	32 01 26										32927	1.799,30	32 08 07	4669	1.872,37	35 11 18	28258	1.787,22	32 01 26
2.000,01 - 2.500,00	44619	2.249,68	35 03 29	16579	2.281,10	37 00 23	28040	2.231,10	34 03 24										44619	2.249,68	35 03 29	16579	2.281,10	37 00 23	28040	2.231,10	34 03 24
2.500,01 - 3.000,00	30288	2.732,19	36 06 08	16800	2.736,25	38 01 04	13488	2.727,12	34 06 23										30288	2.732,19	36 06 08	16800	2.736,25	38 01 04	13488	2.727,12	34 06 23
3.000,01 - 3.500,00	20400	3.232,82	37 01 17	12389	3.236,55	38 05 12	8011	3.227,06	35 01 06										20400	3.232,82	37 01 17	12389	3.236,55	38 05 12	8011	3.227,06	35 01 06
3.500,01 - 4.000,00	12948	3.736,62	37 07 01	8763	3.742,64	38 07 16	4185	3.724,03	35 04 26										12948	3.736,62	37 07 01	8763	3.742,64	38 07 16	4185	3.724,03	35 04 26
4.000,01 - 4.500,00	7778	4.228,38	37 09 08	5671	4.231,59	38 09 10	2107	4.219,72	35 00 20										7778	4.228,38	37 09 08	5671	4.231,59	38 09 10	2107	4.219,72	35 00 20
4.500,01 - 5.000,00	4463	4.727,07	37 08 22	3405	4.727,11	38 08 06	1058	4.726,94	34 07 23										4463	4.727,07	37 08 22	3405	4.727,11	38 08 06	1058	4.726,94	34 07 23
5.000,01 - 6.000,00	4518	5.446,71	37 03 22	3501	5.445,43	38 02 08	1017	5.451,12	34 03 09										4518	5.446,71	37 03 22	3501	5.445,43	38 02 08	1017	5.451,12	34 03 09
6.000,01 - 7.000,00	1590	6.429,37	36 09 28	1244	6.424,40	37 07 09	346	6.447,25	33 11 23										1590	6.429,37	36 09 28	1244	6.424,40	37 07 09	346	6.447,25	33 11 23
7.000,01 - 8.000,00	791	7.470,03	36 11 04	642	7.485,68	37 03 21	149	7.402,58	35 02 29										791	7.470,03	36 11 04	642	7.485,68	37 03 21	149	7.402,58	35 02 29
veće od - 8.000,00	287	8.533,62	39 03 20	257	8.559,78	39 06 12	30	8.309,53	37 04 14										287	8.533,62	39 03 20	257	8.559,78	39 06 12	30	8.309,53	37 04 14
UKUPNO	160918	2.822,93	35 08 12	73993	3.238,93	37 11 09	86925	2.468,82	33 09 21										160918	2.822,93	35 08 12	73993	3.238,93	37 11 09	86925	2.468,82	33 09 21

Napomena: u broj korisnika mirovina nisu uključeni korisnici mirovina DVO, ZOHBDR i HVO



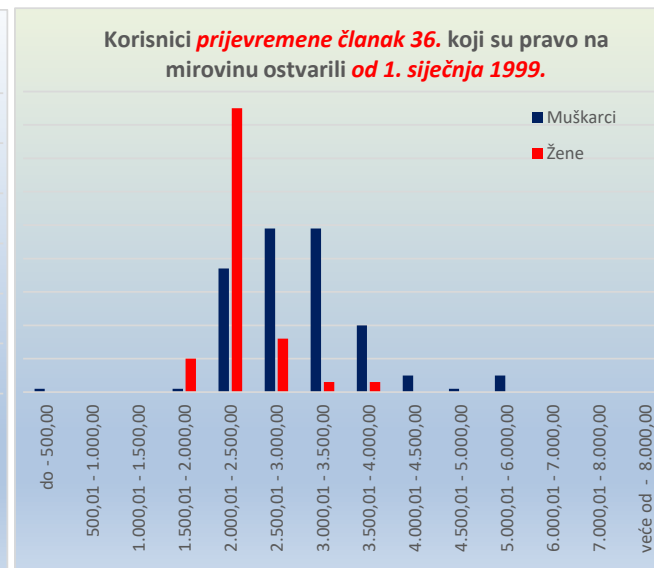
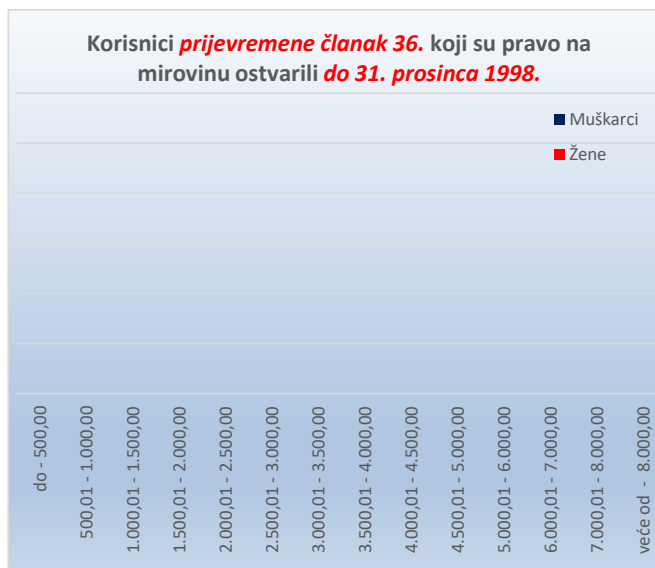
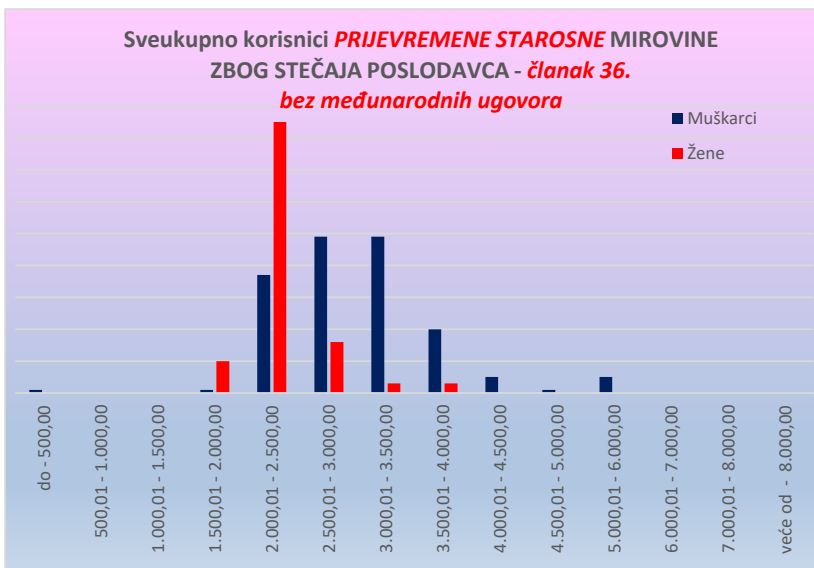
KORISNICI PRIJEVREMENE STAROSNE MIROVINE ZBOG STEČAJA POSLODAVCA - ČLANAK 36. KOJI SU PRAVO NA MIROVINU OSTVARILI PREMA ZAKONU O MIROVINSKOM OSIGURANJU - BEZ MEĐUNARODNIH UGOVORA

Tablica 10 - 1_ članak 36.

Stanje: 30. travnja 2019.

Svote mirovina	I. SVEUKUPNO korisnici PRIJEVREMENE članak 36. (zbroj II.+III.)									II. Korisnici prijevremene članak 36. koji su pravo na mirovinu ostvarili do 31. prosinca 1998.									III. Korisnici prijevremene članak 36. koji su pravo na mirovinu ostvarili od 1. siječnja 1999.								
	Ukupno			Muškarci			Žene			Ukupno			Muškarci			Žene			Ukupno			Muškarci			Žene		
	Broj korisnika	Prosječna mirovina	Prosječan staž	Broj korisnika	Prosječna mirovina	Prosječan staž	Broj korisnika	Prosječna mirovina	Prosječan staž	Broj korisnika	Prosječna mirovina	Prosječan staž	Broj korisnika	Prosječna mirovina	Prosječan staž	Broj korisnika	Prosječna mirovina	Prosječan staž	Broj korisnika	Prosječna mirovina	Prosječan staž	Broj korisnika	Prosječna mirovina	Prosječan staž	Broj korisnika	Prosječna mirovina	Prosječan staž
0	1	2	3	4	5	6	7	8	9	10	11	12	13	14	15	16	17	18	19	20	21	22	23	24	25	26	27
do - 500,00	1	217,17	00 00 00	1	217,17	00 00 00													1	217,17	00 00 00	1	217,17	00 00 00			
500,01 - 1.000,00																											
1.000,01 - 1.500,00																											
1.500,01 - 2.000,00	11	1.975,98	31 11 28	1	1.792,37	35 10 08	10	1.994,34	31 07 07										11	1.975,98	31 11 28	1	1.792,37	35 10 08	10	1.994,34	31 07 07
2.000,01 - 2.500,00	122	2.228,29	34 05 23	37	2.335,25	36 07 09	85	2.181,73	33 06 29										122	2.228,29	34 05 23	37	2.335,25	36 07 09	85	2.181,73	33 06 29
2.500,01 - 3.000,00	65	2.765,06	35 11 29	49	2.776,03	36 09 02	16	2.731,47	33 07 27										65	2.765,06	35 11 29	49	2.776,03	36 09 02	16	2.731,47	33 07 27
3.000,01 - 3.500,00	52	3.226,46	37 03 02	49	3.227,57	37 05 22	3	3.208,37	33 08 24										52	3.226,46	37 03 02	49	3.227,57	37 05 22	3	3.208,37	33 08 24
3.500,01 - 4.000,00	23	3.757,87	36 10 07	20	3.742,33	37 04 20	3	3.861,44	33 02 21										23	3.757,87	36 10 07	20	3.742,33	37 04 20	3	3.861,44	33 02 21
4.000,01 - 4.500,00	5	4.118,81	37 05 28	5	4.118,81	37 05 28													5	4.118,81	37 05 28	5	4.118,81	37 05 28			
4.500,01 - 5.000,00	1	4.614,54	35 06 03	1	4.614,54	35 06 03													1	4.614,54	35 06 03	1	4.614,54	35 06 03			
5.000,01 - 6.000,00	5	5.617,15	35 08 17	5	5.617,15	35 08 17													5	5.617,15	35 08 17	5	5.617,15	35 08 17			
6.000,01 - 7.000,00																											
7.000,01 - 8.000,00																											
veće od - 8.000,00																											
UKUPNO	285	2.740,47	35 06 02	168	3.040,07	36 11 28	117	2.310,29	33 04 29										285	2.740,47	35 06 02	168	3.040,07	36 11 28	117	2.310,29	33 04 29

Napomena: u broj korisnika mirovina nisu uključeni korisnici mirovina DVO, ZOHBDR i HVO



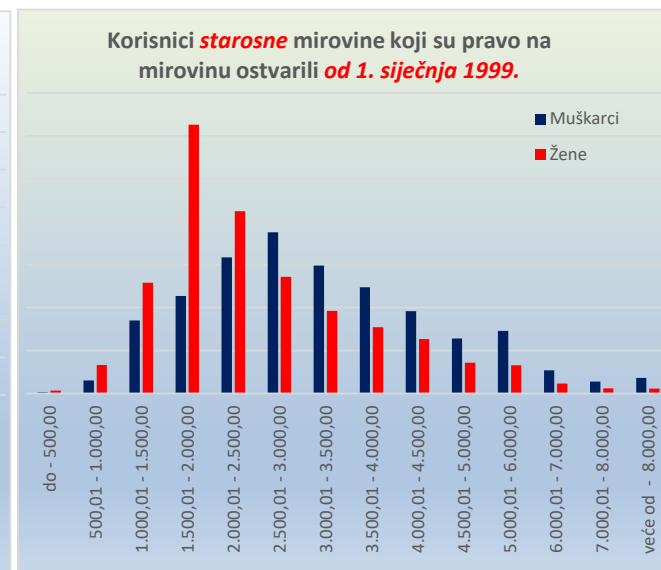
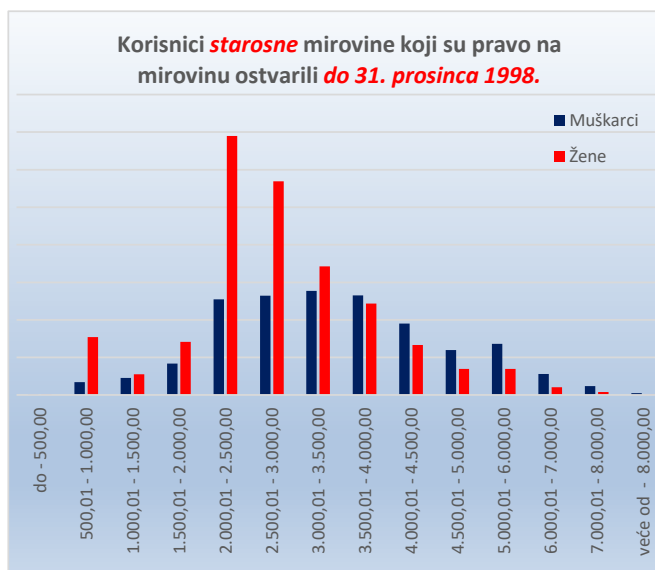
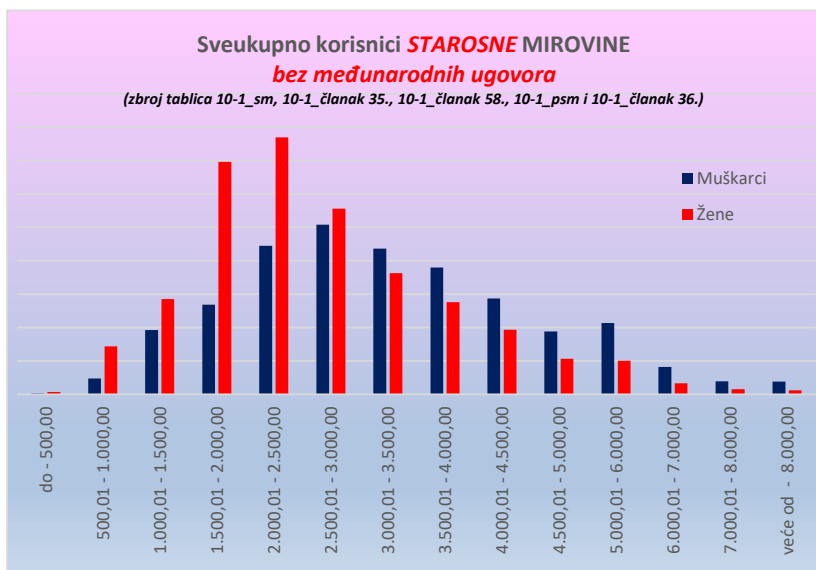
KORISNICI SVEUKUPNO STAROSNE MIROVINE KOJI SU PRAVO NA MIROVINU OSTVARILI PREMA ZAKONU O MIROVINSKOM OSIGURANJU - BEZ MEĐUNARODNIH UGOVORA
(zbroj tablica 10-1_sm, 10-1_članak 35., 10-1_članak 58., 10-1_psm i 10-1_članak 36.)

Stanje: 30. travnja 2019.

Tablica 10 - 1s.

Svote mirovina	I. <u>SVEUKUPNO</u> korisnici <u>STAROSNE MIROVINE</u> (zbroj II.+III.)									II. Korisnici starosne mirovine koji su pravo na mirovinu ostvarili do 31. prosinca 1998.									III. Korisnici starosne mirovine koji su pravo na mirovinu ostvarili od 1. siječnja 1999.								
	Ukupno			Muškarci			Žene			Ukupno			Muškarci			Žene			Ukupno			Muškarci			Žene		
	Broj korisnika	Prosječna mirovina	Prosječan staž	Broj korisnika	Prosječna mirovina	Prosječan staž	Broj korisnika	Prosječna mirovina	Prosječan staž	Broj korisnika	Prosječna mirovina	Prosječan staž	Broj korisnika	Prosječna mirovina	Prosječan staž	Broj korisnika	Prosječna mirovina	Prosječan staž	Broj korisnika	Prosječna mirovina	Prosječan staž	Broj korisnika	Prosječna mirovina	Prosječan staž	Broj korisnika	Prosječna mirovina	Prosječan staž
0	1	2	3	4	5	6	7	8	9	10	11	12	13	14	15	16	17	18	19	20	21	22	23	24	25	26	27
do - 500,00	944	290,62	16 03 03	272	325,73	17 01 10	672	276,41	15 11 08	45	312,36	19 06 03	28	311,69	21 07 18	17	313,46	16 00 01	899	289,53	16 00 29	244	327,34	16 06 11	655	275,44	15 11 07
500,01 - 1.000,00	19070	847,05	16 00 26	4738	877,75	16 02 01	14332	836,90	16 00 14	9419	760,17	16 06 06	1700	799,68	17 00 10	7719	751,47	16 04 25	9651	931,84	15 07 17	3038	921,43	15 08 01	6613	936,62	15 07 11
1.000,01 - 1.500,00	47769	1.261,69	19 03 03	19265	1.269,75	19 04 26	28504	1.256,25	19 01 27	5026	1.279,30	18 10 20	2282	1.276,97	19 02 12	2744	1.281,24	18 07 12	42743	1.259,62	19 03 19	16983	1.268,78	19 05 06	25760	1.253,59	19 02 19
1.500,01 - 2.000,00	96476	1.752,99	27 01 03	26848	1.783,57	26 06 12	69628	1.741,19	27 03 21	11213	1.782,17	23 01 00	4162	1.773,78	23 07 23	7051	1.787,13	22 09 05	85263	1.749,15	27 07 18	22686	1.785,36	27 00 25	62577	1.736,02	27 10 00
2.000,01 - 2.500,00	121375	2.227,76	30 03 25	44447	2.248,12	31 07 05	76928	2.216,00	29 07 04	47197	2.196,50	25 07 02	12721	2.221,00	27 00 22	34476	2.187,46	25 00 13	74178	2.247,65	33 04 12	31726	2.259,00	33 05 10	42452	2.239,18	33 03 21
2.500,01 - 3.000,00	106415	2.757,45	34 05 05	50766	2.759,98	35 03 27	55649	2.755,15	33 07 17	41669	2.774,92	32 06 22	13210	2.769,63	33 03 18	28459	2.777,38	32 02 17	64746	2.746,21	35 07 29	37556	2.756,58	36 00 18	27190	2.731,88	35 01 12
3.000,01 - 3.500,00	79985	3.241,62	35 07 28	43659	3.243,20	36 09 20	36326	3.239,73	34 03 24	30988	3.245,53	33 02 23	13863	3.251,92	34 07 23	17125	3.240,35	32 01 18	48997	3.239,15	37 02 07	29796	3.239,14	37 09 13	19201	3.239,17	36 03 11
3.500,01 - 4.000,00	65603	3.747,94	36 10 21	37977	3.754,39	37 09 22	27626	3.739,06	35 07 21	25413	3.746,02	34 03 19	13240	3.758,03	35 08 23	12173	3.732,95	32 09 25	40190	3.749,15	38 06 02	24737	3.752,44	38 10 24	15453	3.743,87	37 10 20
4.000,01 - 4.500,00	48001	4.232,31	38 03 12	28662	4.234,06	38 11 18	19339	4.229,71	37 03 17	16177	4.226,15	35 02 11	9517	4.230,10	36 08 14	6660	4.220,49	33 01 08	31824	4.235,44	39 10 07	19145	4.236,03	40 00 21	12679	4.234,56	39 06 07
4.500,01 - 5.000,00	29417	4.728,40	38 07 15	18790	4.731,12	39 02 24	10627	4.723,59	37 06 19	9473	4.728,58	35 03 00	5997	4.729,28	36 06 28	3476	4.727,38	33 00 05	19944	4.728,31	40 02 18	12793	4.731,98	40 05 20	7151	4.721,74	39 09 09
5.000,01 - 6.000,00	31414	5.452,88	38 04 15	21374	5.456,89	39 00 02	10040	5.444,36	37 00 18	10259	5.452,66	35 01 04	6795	5.459,01	36 01 00	3464	5.440,22	33 02 05	21155	5.452,99	39 11 22	14579	5.455,89	40 04 08	6576	5.446,54	39 01 11
6.000,01 - 7.000,00	11481	6.429,10	38 03 16	8171	6.431,29	38 08 24	3310	6.423,69	37 02 20	3821	6.432,66	35 04 03	2805	6.444,64	35 11 29	1016	6.399,57	33 06 22	7660	6.427,33	39 09 16	5366	6.424,31	40 02 02	2294	6.434,37	38 10 19
7.000,01 - 8.000,00	5499	7.475,97	38 11 00	3927	7.478,83	39 02 13	1572	7.468,80	38 02 02	1562	7.516,73	36 05 27	1183	7.512,69	37 04 02	379	7.529,33	33 10 05	3937	7.459,79	39 10 20	2744	7.464,24	40 00 05	1193	7.449,57	39 06 25
veće od - 8.000,00	5018	9.219,44	41 02 21	3839	9.275,58	41 04 03	1179	9.036,64	40 10 09	284	8.635,18	37 02 20	248	8.626,22	37 07 29	36	8.696,93	34 02 18	4734	9.254,49	41 05 19	3591	9.320,43	41 07 06	1143	9.047,34	41 00 21
UKUPNO	668467	2.976,27	32 02 04	312735	3.342,20	34 03 16	355732	2.654,57	30 04 03	212546	3.088,86	30 03 11	87751	3.488,96	32 09 00	124795	2.807,53	28 07 00	455921	2.923,78	33 00 24	224984	3.284,96	34 10 28	230937	2.571,91	31 03 19

Napomena: u broj korisnika mirovina nisu uključeni korisnici mirovina DVO, ZOHBDR i HVO



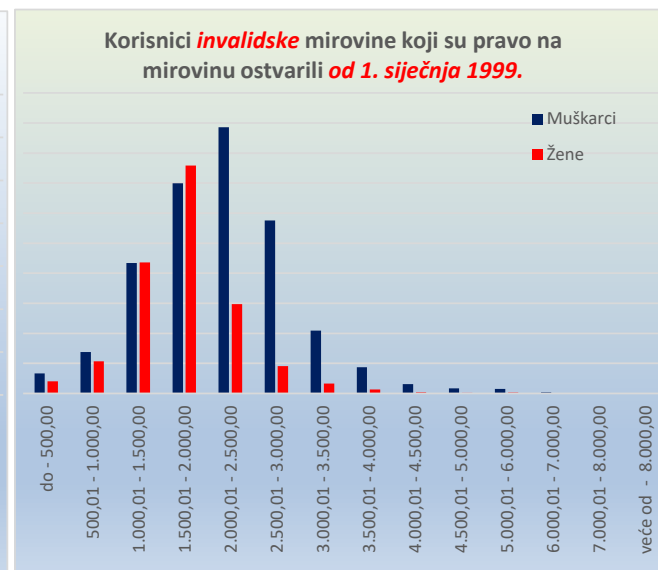
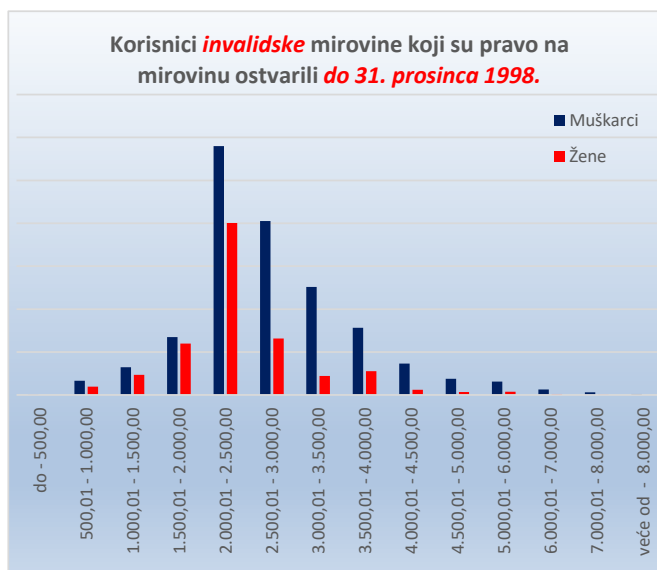
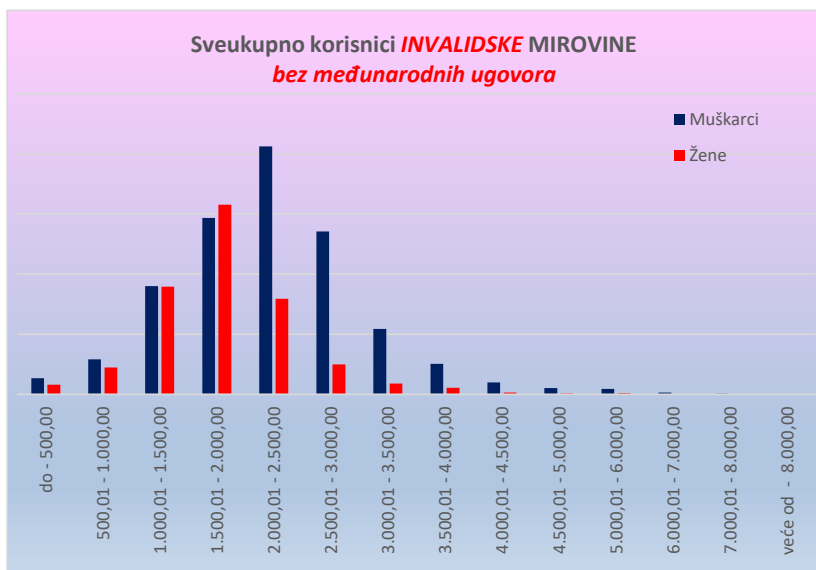
KORISNICI INVALIDSKE MIROVINE KOJI SU PRAVO NA MIROVINU OSTVARILI PREMA ZAKONU O MIROVINSKOM OSIGURANJU - BEZ MEĐUNARODNIH UGOVORA

Tablica 10 - 1i.

Stanje: 30. travnja 2019.

Svete mirovina	I. <u>SVEUKUPNO</u> korisnici <u>INVALIDSKE MIROVINE</u> (zbroj II.+III.)									II. Korisnici invalidske mirovine koji su pravo na mirovinu ostvarili do 31. prosinca 1998.									III. Korisnici invalidske mirovine koji su pravo na mirovinu ostvarili od 1. siječnja 1999.								
	Ukupno			Muškarci			Žene			Ukupno			Muškarci			Žene			Ukupno			Muškarci			Žene		
	Broj korisnika	Prosječna mirovina	Prosječan staž	Broj korisnika	Prosječna mirovina	Prosječan staž	Broj korisnika	Prosječna mirovina	Prosječan staž	Broj korisnika	Prosječna mirovina	Prosječan staž	Broj korisnika	Prosječna mirovina	Prosječan staž	Broj korisnika	Prosječna mirovina	Prosječan staž	Broj korisnika	Prosječna mirovina	Prosječan staž	Broj korisnika	Prosječna mirovina	Prosječan staž	Broj korisnika	Prosječna mirovina	Prosječan staž
0	1	2	3	4	5	6	7	8	9	10	11	12	13	14	15	16	17	18	19	20	21	22	23	24	25	26	27
do - 500,00	2155	333,91	14 08 27	1343	336,99	14 05 22	812	328,81	15 02 01	2	421,61	04 11 09	2	421,61	04 11 09				2153	333,83	14 09 01	1341	336,86	14 05 27	812	328,81	15 02 01
500,01 - 1.000,00	5156	819,49	13 03 15	2922	812,52	13 08 22	2234	828,61	12 08 25	261	783,74	10 05 21	165	775,61	10 01 13	96	797,71	11 00 26	4895	821,40	13 05 10	2757	814,73	13 11 10	2138	830,00	12 09 22
1.000,01 - 1.500,00	17961	1.295,56	15 09 11	9013	1.287,94	15 06 22	8948	1.303,23	16 00 01	557	1.294,10	11 11 03	324	1.283,87	11 10 05	233	1.308,32	12 00 07	17404	1.295,60	15 10 26	8689	1.288,09	15 08 12	8715	1.303,09	16 01 05
1.500,01 - 2.000,00	30440	1.748,69	22 08 13	14665	1.751,30	22 07 04	15775	1.746,27	22 09 19	1275	1.789,26	15 08 07	675	1.789,59	15 06 01	600	1.788,89	15 10 20	29165	1.746,92	23 00 00	13990	1.749,45	22 11 10	15175	1.744,58	23 00 24
2.000,01 - 2.500,00	28561	2.224,66	23 06 14	20618	2.237,92	23 08 10	7943	2.190,23	23 01 20	4904	2.167,21	15 01 04	2901	2.172,58	15 01 16	2003	2.159,42	15 00 16	23657	2.236,57	25 03 12	17717	2.248,62	25 01 00	5940	2.200,62	25 10 16
2.500,01 - 3.000,00	16024	2.755,42	25 06 06	13545	2.762,58	25 07 15	2479	2.716,26	24 11 15	2682	2.761,66	21 00 14	2025	2.767,81	21 04 29	657	2.742,70	19 11 27	13342	2.754,16	26 04 13	11520	2.761,66	26 03 22	1822	2.706,73	26 08 27
3.000,01 - 3.500,00	6326	3.222,64	27 06 19	5439	3.222,42	27 10 15	887	3.224,01	25 08 22	1482	3.246,41	23 11 02	1260	3.250,60	24 06 07	222	3.222,60	21 05 07	4844	3.215,37	28 04 22	4179	3.213,92	28 07 05	665	3.224,48	27 01 16
3.500,01 - 4.000,00	3076	3.721,17	28 07 09	2534	3.725,99	29 04 23	542	3.698,68	24 11 13	1060	3.736,19	24 06 08	783	3.753,31	25 11 06	277	3.687,79	21 00 17	2016	3.713,28	30 03 20	1751	3.713,77	30 07 00	265	3.710,06	28 05 29
4.000,01 - 4.500,00	1137	4.216,50	29 09 17	990	4.217,12	30 02 13	147	4.212,29	27 02 07	427	4.228,47	26 10 12	366	4.229,23	27 03 01	61	4.223,95	24 11 15	710	4.209,30	31 03 06	624	4.210,03	31 07 11	86	4.204,03	28 09 12
4.500,01 - 5.000,00	608	4.729,19	29 04 07	526	4.725,45	29 09 29	82	4.753,22	26 05 18	224	4.717,31	26 06 10	189	4.711,21	27 01 25	35	4.750,21	23 06 03	384	4.736,13	30 10 09	337	4.733,43	31 01 26	47	4.755,46	28 08 03
5.000,01 - 6.000,00	556	5.438,96	29 04 02	458	5.429,31	29 09 15	98	5.484,03	27 03 06	195	5.430,75	26 08 25	157	5.416,21	26 11 02	38	5.490,82	25 11 28	361	5.443,39	30 08 25	301	5.436,15	31 03 04	60	5.479,74	28 00 27
6.000,01 - 7.000,00	172	6.397,48	29 07 06	146	6.406,84	29 10 14	26	6.344,92	28 01 04	74	6.350,72	29 07 15	63	6.368,71	29 11 25	11	6.247,71	27 07 14	98	6.432,78	29 06 29	83	6.435,78	29 09 13	15	6.416,20	28 05 13
7.000,01 - 8.000,00	61	7.375,04	28 04 27	52	7.383,98	29 02 01	9	7.323,36	24 00 02	36	7.364,93	27 06 19	31	7.405,34	27 11 00	5	7.114,40	25 03 29	25	7.389,59	29 07 23	21	7.352,46	31 00 12	4	7.584,55	22 03 28
veće od - 8.000,00	27	9.161,83	29 10 15	25	9.225,37	29 10 23	2	8.367,64	29 07 13	12	8.920,96	30 02 07	12	8.920,96	30 02 07				15	9.354,53	29 07 12	13	9.506,36	29 07 11	2	8.367,64	29 07 13
UKUPNO	112260	2.079,63	22 02 02	72276	2.232,33	22 10 24	39984	1.803,62	20 10 24	13191	2.636,43	18 05 02	8953	2.761,24	19 03 17	4238	2.372,78	16 08 20	99069	2.005,50	22 07 23	63323	2.157,55	23 04 08	35746	1.736,14	21 04 18

Napomena: u broj korisnika mirovina nisu uključeni korisnici mirovina DVO, ZOHBDR i HVO



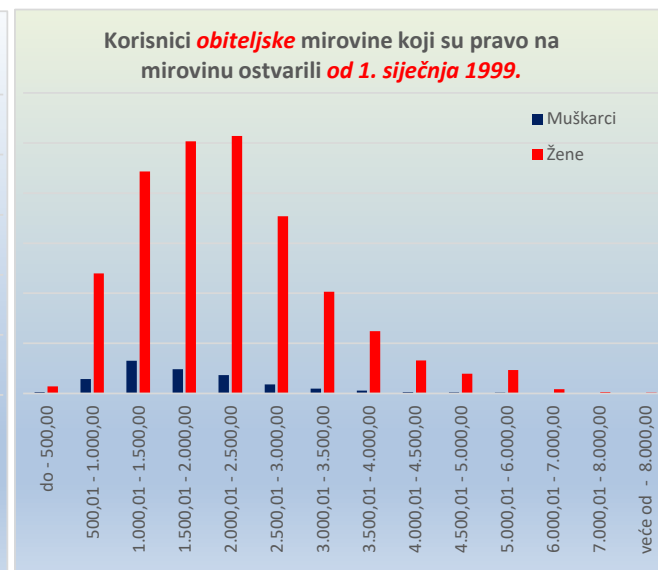
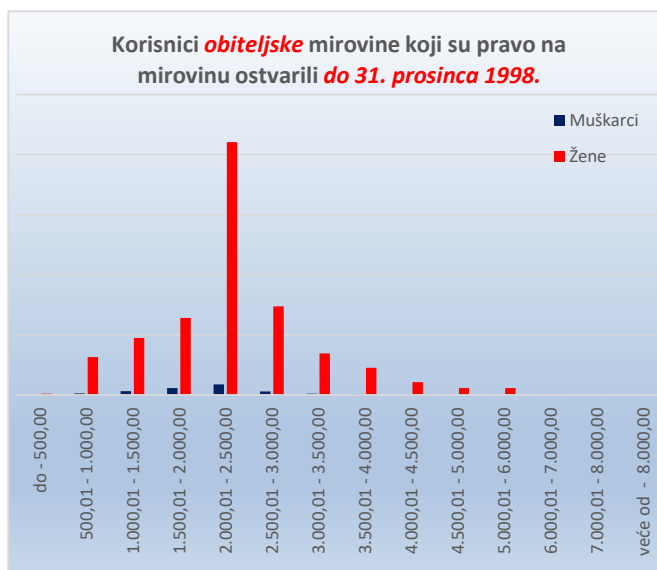
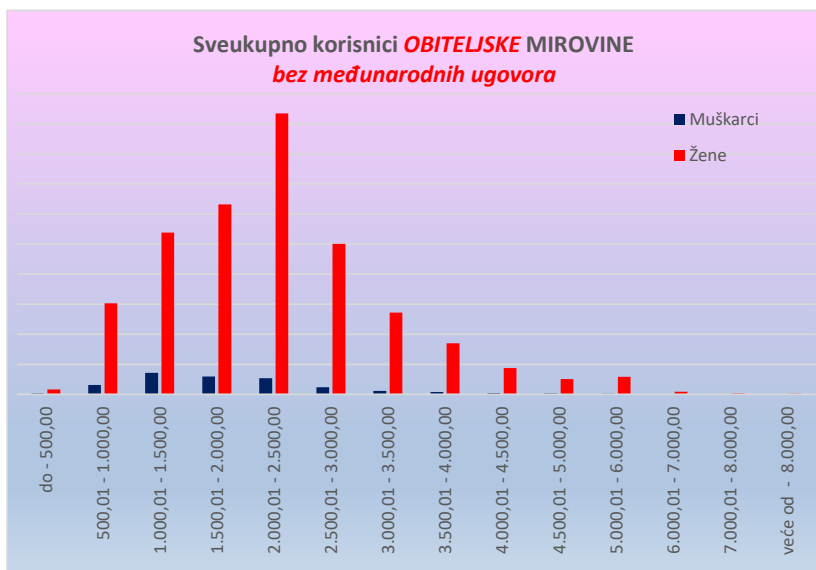
KORISNICI OBITELJSKE MIROVINE KOJI SU PRAVO NA MIROVINU OSTVARILI PREMA ZAKONU O MIROVINSKOM OSIGURANJU - BEZ MEĐUNARODNIH UGOVORA

Tablica 10 - 1o.

Stanje: 30. travnja 2019.

Svete mirovina	I. <u>SVEUKUPNO</u> korisnici <u>OBITELJSKE MIROVINE</u> (zbroj II.+III.)									II. Korisnici obiteljske mirovine koji su pravo na mirovinu ostvarili do 31. prosinca 1998.									III. Korisnici obiteljske mirovine koji su pravo na mirovinu ostvarili od 1. siječnja 1999.								
	Ukupno			Muškarci			Žene			Ukupno			Muškarci			Žene			Ukupno			Muškarci			Žene		
	Broj korisnika	Prosječna mirovina	Prosječan staž	Broj korisnika	Prosječna mirovina	Prosječan staž	Broj korisnika	Prosječna mirovina	Prosječan staž	Broj korisnika	Prosječna mirovina	Prosječan staž	Broj korisnika	Prosječna mirovina	Prosječan staž	Broj korisnika	Prosječna mirovina	Prosječan staž	Broj korisnika	Prosječna mirovina	Prosječan staž	Broj korisnika	Prosječna mirovina	Prosječan staž	Broj korisnika	Prosječna mirovina	Prosječan staž
0	1	2	3	4	5	6	7	8	9	10	11	12	13	14	15	16	17	18	19	20	21	22	23	24	25	26	27
do - 500,00	945	380,54	15 10 14	133	400,58	14 07 18	812	377,26	16 00 22	113	413,85	10 10 03	2	455,48	10 01 16	111	413,10	10 10 07	832	376,01	16 06 19	131	399,74	14 08 13	701	371,58	16 10 24
500,01 - 1.000,00	16723	851,47	14 05 14	1571	859,83	13 00 04	15152	850,60	14 07 09	3291	776,30	12 03 09	129	804,56	12 00 22	3162	775,14	12 03 12	13432	869,89	15 00 00	1442	864,78	13 01 00	11990	870,50	15 02 18
1.000,01 - 1.500,00	30481	1.256,59	20 05 22	3574	1.248,91	17 08 12	26907	1.257,62	20 10 05	5073	1.264,69	17 06 14	320	1.262,94	15 10 24	4753	1.264,81	17 07 24	25408	1.254,98	21 00 22	3254	1.247,53	17 10 18	22154	1.256,07	21 06 11
1.500,01 - 2.000,00	34564	1.766,07	28 02 20	2986	1.761,32	25 00 23	31578	1.766,52	28 06 09	6971	1.770,23	22 11 04	565	1.783,28	20 09 02	6406	1.769,08	23 01 08	27593	1.765,02	29 06 25	2421	1.756,19	26 00 25	25172	1.765,87	29 10 28
2.000,01 - 2.500,00	49447	2.212,03	29 04 00	2703	2.207,75	26 01 06	46744	2.212,28	29 06 09	21909	2.174,28	25 07 19	877	2.166,24	22 10 17	21032	2.174,61	25 09 01	27538	2.242,07	32 03 17	1826	2.227,69	27 07 28	25712	2.243,09	32 07 20
2.500,01 - 3.000,00	26239	2.721,33	34 02 01	1199	2.714,60	30 10 14	25040	2.721,65	34 04 00	7655	2.699,35	31 00 17	294	2.685,90	28 06 01	7361	2.699,88	31 01 24	18584	2.730,39	35 05 09	905	2.723,92	31 07 14	17679	2.730,72	35 07 22
3.000,01 - 3.500,00	14203	3.225,59	35 11 12	590	3.234,15	33 00 19	13613	3.225,22	36 00 24	3565	3.225,21	33 03 08	115	3.250,18	31 05 12	3450	3.224,37	33 04 00	10638	3.225,71	36 09 17	475	3.230,26	33 04 29	10163	3.225,50	36 11 16
3.500,01 - 4.000,00	8854	3.755,59	36 04 28	377	3.751,28	33 07 25	8477	3.755,78	36 06 12	2332	3.770,99	34 01 28	81	3.768,38	32 06 28	2251	3.771,09	34 02 19	6522	3.750,08	37 02 11	296	3.746,60	33 11 19	6226	3.750,25	37 04 05
4.000,01 - 4.500,00	4527	4.224,78	36 11 13	181	4.221,68	34 01 27	4346	4.224,91	37 00 19	1101	4.223,67	35 00 22	35	4.210,67	33 06 29	1066	4.224,10	35 01 10	3426	4.225,14	37 06 18	146	4.224,32	34 03 20	3280	4.225,18	37 08 09
4.500,01 - 5.000,00	2674	4.736,44	37 05 09	130	4.713,08	33 10 17	2544	4.737,63	37 07 10	593	4.724,34	35 08 21	24	4.721,15	32 08 03	569	4.724,47	35 10 09	2081	4.739,88	37 11 11	106	4.711,25	34 02 04	1975	4.741,42	38 01 13
5.000,01 - 6.000,00	3026	5.462,70	38 01 22	114	5.441,17	34 01 14	2912	5.463,54	38 03 16	596	5.445,14	36 10 16	14	5.494,65	33 06 08	582	5.443,95	36 11 16	2430	5.467,00	38 05 16	100	5.433,68	34 02 16	2330	5.468,44	38 07 19
6.000,01 - 7.000,00	492	6.414,36	39 11 27	41	6.312,20	35 07 03	451	6.423,65	40 04 17	35	6.453,77	37 03 01	3	6.075,97	36 01 16	32	6.489,19	37 04 09	457	6.411,35	40 02 10	38	6.330,85	35 06 17	419	6.418,65	40 07 13
7.000,01 - 8.000,00	154	7.348,75	42 08 11	11	7.395,27	38 02 00	143	7.345,17	43 00 16	5	7.256,08	40 11 12	5	7.256,08	40 11 12	5	7.256,08	40 11 12	149	7.351,86	42 09 03	11	7.395,27	38 02 00	138	7.348,40	43 01 15
veće od - 8.000,00	87	9.340,09	39 11 01	5	9.299,88	25 05 06	82	9.342,54	40 09 22	1	9.309,36	45 07 02	1	9.309,36	45 07 02	1	9.309,36	45 07 02	86	9.340,45	39 10 07	5	9.299,88	25 05 06	81	9.342,95	40 09 00
UKUPNO	192416	2.220,26	28 02 20	13615	1.913,73	23 02 20	178801	2.243,60	28 07 10	53240	2.271,18	25 07 20	2459	2.131,22	22 06 16	50781	2.277,96	25 09 15	139176	2.200,78	29 02 14	11156	1.865,79	23 04 15	128020	2.229,97	29 08 20

Napomena: u broj korisnika mirovina nisu uključeni korisnici mirovina DVO, ZOHBDR i HVO



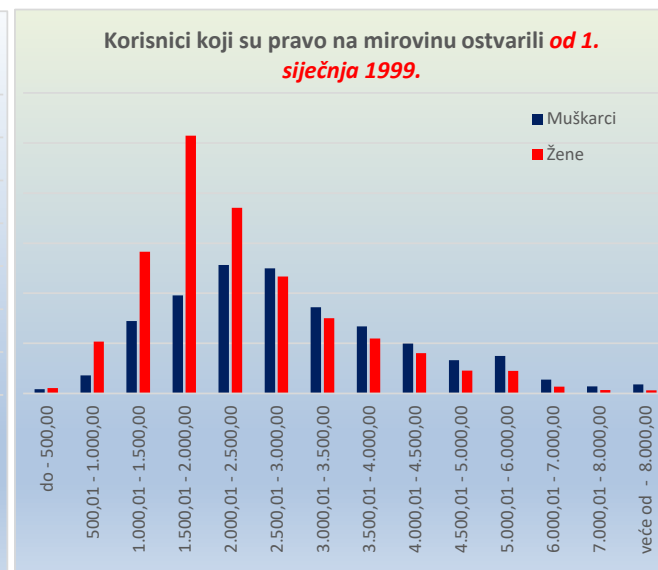
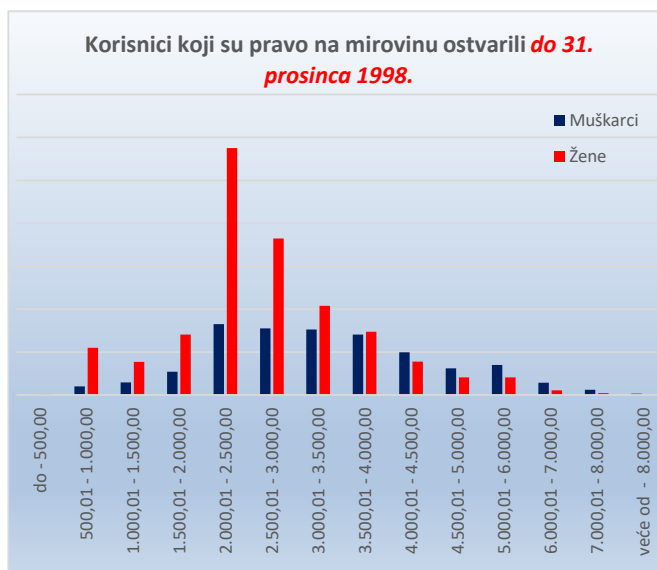
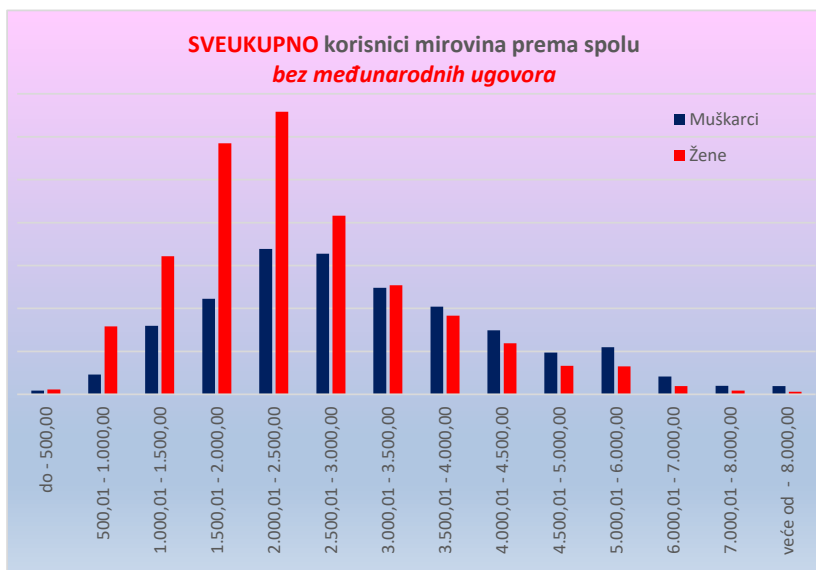
KORISNICI MIROVINA PREMA SPOLU KOJI SU PRAVO NA MIROVINU OSTVARILI PREMA ZAKONU O MIROVINSKOM OSIGURANJU - BEZ MEĐUNARODNIH UGOVORA
(zbroj tablica 10-1s., 10-1i. i 10-1o.)

Stanje: 30. travnja 2019.

Tablica 10 - 1u.

Svote mirovina	I. SVEUKUPNO korisnici (zbroj II.+III.)									II. Korisnici koji su pravo na mirovinu ostvarili do 31. prosinca 1998.									III. Korisnici koji su pravo na mirovinu ostvarili od 1. siječnja 1999.								
	Ukupno			Muškarci			Žene			Ukupno			Muškarci			Žene			Ukupno			Muškarci			Žene		
	Broj korisnika	Prosječna mirovina	Prosječan staž	Broj korisnika	Prosječna mirovina	Prosječan staž	Broj korisnika	Prosječna mirovina	Prosječan staž	Broj korisnika	Prosječna mirovina	Prosječan staž	Broj korisnika	Prosječna mirovina	Prosječan staž	Broj korisnika	Prosječna mirovina	Prosječan staž	Broj korisnika	Prosječna mirovina	Prosječan staž	Broj korisnika	Prosječna mirovina	Prosječan staž	Broj korisnika	Prosječna mirovina	Prosječan staž
0	1	2	3	4	5	6	7	8	9	10	11	12	13	14	15	16	17	18	19	20	21	22	23	24	25	26	27
do - 500,00	4044	334,70	15 04 03	1748	340,07	14 10 12	2296	330,61	15 08 16	160	385,40	13 02 11	32	327,55	19 10 14	128	399,87	11 06 12	3884	332,61	15 05 05	1716	340,31	14 09 08	2168	326,52	15 11 17
500,01 - 1.000,00	40949	845,38	15 00 19	9231	854,05	14 10 05	31718	842,86	15 01 11	12971	764,73	15 03 25	1994	798,00	16 01 21	10977	758,69	15 02 00	27978	882,77	14 11 08	7237	869,49	14 05 20	20741	887,41	15 01 01
1.000,01 - 1.500,00	96211	1.266,40	19 00 01	31852	1.272,56	18 01 10	64359	1.263,35	19 05 03	10656	1.273,12	17 10 18	2926	1.276,20	18 00 08	7730	1.271,95	17 09 27	85555	1.265,56	19 01 17	28926	1.272,19	18 01 13	56629	1.262,18	19 07 23
1.500,01 - 2.000,00	161480	1.754,98	26 06 03	44499	1.771,44	25 01 13	116981	1.748,72	27 00 08	19459	1.778,36	22 06 16	5402	1.776,75	22 03 27	14057	1.778,98	22 07 16	142021	1.751,77	27 00 18	39097	1.770,71	25 06 06	102924	1.744,58	27 07 19
2.000,01 - 2.500,00	199383	2.223,42	29 01 04	67768	2.243,41	28 11 15	131615	2.213,12	29 02 02	74010	2.187,98	24 10 28	16499	2.209,58	24 09 03	57511	2.181,79	24 11 13	125373	2.244,34	31 07 05	51269	2.254,30	30 03 24	74104	2.237,45	32 05 21
2.500,01 - 3.000,00	148678	2.750,86	33 05 01	65510	2.759,68	33 02 21	83168	2.743,91	33 06 26	52006	2.763,11	31 09 12	15529	2.767,81	31 09 04	36477	2.761,12	31 09 16	96672	2.744,26	34 03 22	49981	2.757,16	33 08 10	46691	2.730,46	34 11 25
3.000,01 - 3.500,00	100514	3.238,16	35 02 13	49688	3.240,82	35 09 25	50826	3.235,57	34 07 13	36035	3.243,55	32 11 10	15238	3.251,80	33 11 27	20797	3.237,51	32 02 13	64479	3.235,15	36 05 14	34450	3.235,96	36 07 03	30029	3.234,22	36 03 16
3.500,01 - 4.000,00	77533	3.747,75	36 06 09	40888	3.752,60	37 03 09	36645	3.742,33	35 08 09	28805	3.747,68	34 00 04	14104	3.757,83	35 03 08	14701	3.737,94	32 09 28	48728	3.747,79	38 00 00	26784	3.749,85	38 03 15	21944	3.745,27	37 07 14
4.000,01 - 4.500,00	53665	4.231,34	38 00 04	29833	4.233,42	38 07 28	23832	4.228,73	37 02 08	17705	4.226,05	35 00 05	9918	4.230,00	36 04 24	7787	4.221,01	33 03 23	35960	4.233,94	39 05 15	19915	4.235,12	39 09 04	16045	4.232,48	39 01 00
4.500,01 - 5.000,00	32699	4.729,07	38 04 09	19446	4.730,84	38 11 16	13253	4.726,47	37 05 28	10290	4.728,09	35 01 06	6210	4.728,70	36 03 17	4080	4.727,17	33 03 28	22409	4.729,52	39 10 08	13236	4.731,85	40 02 06	9173	4.726,15	39 04 10
5.000,01 - 6.000,00	34996	5.453,51	38 02 15	21946	5.456,23	38 09 13	13050	5.448,94	37 03 02	11050	5.451,87	35 00 16	6966	5.458,12	35 10 18	4084	5.441,22	33 07 26	23946	5.454,26	39 08 05	14980	5.455,35	40 01 16	8966	5.452,45	38 11 03
6.000,01 - 7.000,00	12145	6.428,06	38 02 26	8358	6.430,28	38 06 22	3787	6.423,15	37 06 14	3930	6.431,30	35 03 00	2871	6.442,59	35 10 11	1059	6.400,70	33 07 11	8215	6.426,50	39 08 09	5487	6.423,84	39 11 27	2728	6.431,86	39 01 00
7.000,01 - 8.000,00	5714	7.471,46	38 10 26	3990	7.477,37	39 00 24	1724	7.457,78	38 06 01	1603	7.512,51	36 03 18	1214	7.509,95	37 01 04	389	7.520,48	33 09 28	4111	7.455,45	39 11 05	2776	7.463,12	39 11 12	1335	7.439,51	39 10 19
veće od - 8.000,00	5132	9.221,18	41 01 21	3869	9.275,29	41 02 28	1263	9.055,44	40 10 02	297	8.649,00	36 11 22	260	8.639,82	37 03 24	37	8.713,48	34 06 10	4835	9.256,33	41 04 25	3609	9.321,07	41 06 12	1226	9.065,76	41 00 07
UKUPNO	973143	2.723,35	30 02 28	398626	3.092,18	31 10 06	574517	2.467,44	29 01 21	278977	2.911,42	28 10 17	99163	3.389,59	31 04 08	179814	2.647,73	27 06 10	694166	2.647,77	30 09 19	299463	2.993,69	32 00 04	394703	2.385,31	29 10 22

Napomena: u broj korisnika mirovina nisu uključeni korisnici mirovina DVO, ZOHBDR i HVO



KORISNICI KOJI SU PRAVO NA MIROVINU OSTVARILI PREMA ZAKONU O MIROVINSKOM OSIGURANJU I PREMA MEĐUNARODNIM UGOVORIMA

Tablica 10. - MU stanje: 30. travnja 2019.

Vrste mirovina	Broj korisnika	Prosječna mirovina
0	1	2
Starosna	87282	773,77
Starosna mirovina za dugogodišnjeg osiguranika - čl. 35.	3702	2.214,53
Starosna mirovina prevedena iz invalidske *	11969	465,54
Ukupno starosna	102953	896,19
Prijevremena starosna	36014	1.200,19
Prijevremena starosna mirovina zbog stečaja poslodavca - čl. 36.	7	2.415,38
Sveukupno starosna	138974	896,19
Invalidska *	6452	463,38
Obiteljska	29201	592,35
UKUPNO	174627	829,39



KORISNICI MIROVINA PREMA VRSTAMA I SVOTAMA MIROVINA KOJI SU PRAVO NA MIROVINU OSTVARILI PREMA ZAKONU O MIROVINSKOM OSIGURANJU I PREMA MEĐUNARODNIM UGOVORIMA

Tablica 10 a. - MU stanje: 30. travnja 2019.

Svote mirovina	Ukupno		Starosna mirovina *		Invalidska mirovina *		Obiteljska mirovina	
	Broj korisnika	Prosječna mirovina	Broj korisnika	Prosječna mirovina	Broj korisnika	Prosječna mirovina	Broj korisnika	Prosječna mirovina
0	1	2	3	4	5	6	7	8
do - 500,00	89491	226,57	66733	228,35	4318	235,73	18440	217,97
500,01 - 1.000,00	38960	710,50	31484	716,25	1698	661,17	5778	693,69
1.000,01 - 1.500,00	15095	1.227,38	12981	1.229,05	195	1.179,33	1919	1.220,94
1.500,01 - 2.000,00	11135	1.737,36	9764	1.736,25	37	1.727,12	1334	1.745,75
2.000,01 - 2.500,00	7386	2.228,24	6372	2.230,61	69	2.234,40	945	2.211,86
2.500,01 - 3.000,00	5581	2.734,25	5082	2.734,47	95	2.811,38	404	2.713,35
3.000,01 - 3.500,00	3030	3.224,79	2796	3.225,16	32	3.158,64	202	3.230,09
3.500,01 - 4.000,00	1665	3.726,94	1569	3.726,93	6	3.704,30	90	3.728,62
4.000,01 - 4.500,00	986	4.226,18	945	4.227,45			41	4.196,80
4.500,01 - 5.000,00	512	4.725,76	489	4.725,24	1	4.746,43	22	4.736,39
5.000,01 - 6.000,00	519	5.428,82	495	5.427,73			24	5.451,34
6.000,01 - 7.000,00	145	6.393,25	143	6.394,77	1	6.027,41	1	6.542,47
7.000,01 - 8.000,00	84	7.486,97	84	7.486,97				
veće od - 8.000,00	38	9.221,78	37	9.201,00			1	9.990,74
UKUPNO	174627	829,39	138974	896,19	6452	463,38	29201	592,35

Napomena:

U podatke u tablicama 10. - MU i 10 a. - MU nisu uključeni korisnici mirovina DVO, ZOHBDR i HVO.

* Primjena čl. 175. st. 7. i čl. 58. Zakona o mirovinskom osiguranju (NN 157/13, 151/14, 33/15, 93/15, 120/16, 18/18, 62/18 i 115/18).



**KORISNICI MIROVINA PREMA VRSTAMA I SVOTAMA MIROVINA KOJI SU PRAVO NA MIROVINU OSTVARILI PREMA
ZAKONU O MIROVINSKOM OSIGURANJU - RADNICI**

Tablica 10 R.

Stanje: 30. travnja 2019.

Svote mirovina	Ukupno			Starosna mirovina *			Invalidska mirovina *			Obiteljska mirovina		
	Broj korisnika	Prosječna mirovina	Prosječan staž	Broj korisnika	Prosječna mirovina	Prosječan staž	Broj korisnika	Prosječna mirovina	Prosječan staž	Broj korisnika	Prosječna mirovina	Prosječan staž
0	1	2	3	4	5	6	7	8	9	10	11	12
do - 500,00	91819	229,96	31 01 03	66545	227,97	33 02 11	6363	268,02	19 03 27	18911	224,19	27 08 00
500,01 - 1.000,00	61983	775,33	24 01 25	37581	758,32	28 05 14	6257	779,76	14 07 07	18145	809,03	18 07 14
1.000,01 - 1.500,00	93864	1.266,18	21 00 16	46439	1.261,64	23 00 11	16969	1.295,48	15 09 02	30456	1.256,77	21 00 03
1.500,01 - 2.000,00	149703	1.763,95	27 03 29	86494	1.768,94	28 05 06	28758	1.747,97	22 08 01	34451	1.764,77	28 05 26
2.000,01 - 2.500,00	192449	2.225,92	29 05 18	117356	2.230,74	30 09 00	26732	2.225,32	23 05 29	48361	2.214,58	29 08 05
2.500,01 - 3.000,00	147081	2.750,30	33 06 14	105779	2.756,99	34 06 01	15034	2.753,41	25 06 14	26268	2.721,58	34 02 29
3.000,01 - 3.500,00	100387	3.238,41	35 03 08	80055	3.241,82	35 08 18	6116	3.223,33	27 06 27	14216	3.225,67	35 11 29
3.500,01 - 4.000,00	77616	3.747,59	36 06 19	65797	3.747,67	36 11 00	2999	3.721,66	28 07 10	8820	3.755,78	36 04 28
4.000,01 - 4.500,00	53811	4.231,37	38 00 03	48158	4.232,38	38 03 17	1114	4.215,77	29 09 17	4539	4.224,53	36 11 00
4.500,01 - 5.000,00	32769	4.729,22	38 04 14	29483	4.728,58	38 07 20	599	4.728,25	29 04 13	2687	4.736,49	37 05 15
5.000,01 - 6.000,00	35192	5.453,89	38 02 15	31607	5.453,21	38 04 13	541	5.442,56	29 03 23	3044	5.462,96	38 01 15
6.000,01 - 7.000,00	12222	6.427,94	38 02 29	11562	6.428,97	38 03 19	169	6.396,70	29 07 20	491	6.414,42	39 11 23
7.000,01 - 8.000,00	5775	7.471,49	38 10 27	5562	7.475,98	38 11 00	59	7.368,70	28 02 14	154	7.348,75	42 08 11
veće od - 8.000,00	5148	9.220,47	41 01 18	5034	9.218,38	41 02 20	27	9.161,83	29 10 15	87	9.359,67	39 07 14
UKUPNO	1059819	2.495,45	31 00 25	737452	2.702,15	33 01 06	111737	1.994,23	22 01 05	210630	2.037,66	28 08 16

**KORISNICI MIROVINA PREMA VRSTAMA I SVOTAMA MIROVINA KOJI SU PRAVO NA MIROVINU OSTVARILI PREMA
ZAKONU O MIROVINSKOM OSIGURANJU - RADNICI**

- BEZ MEĐUNARODNIH UGOVORA

Tablica 10 R. - BMU

Stanje: 30. travnja 2019.

Svote mirovina	Ukupno			Starosna mirovina *			Invalidska mirovina *			Obiteljska mirovina		
	Broj korisnika	Prosječna mirovina	Prosječan staž	Broj korisnika	Prosječna mirovina	Prosječan staž	Broj korisnika	Prosječna mirovina	Prosječan staž	Broj korisnika	Prosječna mirovina	Prosječan staž
0	1	2	3	4	5	6	7	8	9	10	11	12
do - 500,00	3635	337,03	15 05 22	769	282,15	16 02 22	2123	333,33	14 09 16	743	404,42	16 08 25
500,01 - 1.000,00	24981	872,17	14 09 26	7834	920,50	15 10 16	4615	821,69	13 02 11	12532	860,55	14 09 13
1.000,01 - 1.500,00	79635	1.273,40	18 11 24	34259	1.273,88	19 03 29	16777	1.296,81	15 08 27	28599	1.259,09	20 05 15
1.500,01 - 2.000,00	139481	1.765,81	26 09 17	77602	1.772,52	27 08 11	28722	1.747,99	22 08 02	33157	1.765,54	28 03 06
2.000,01 - 2.500,00	185500	2.225,76	29 02 22	111384	2.230,63	30 05 16	26668	2.225,30	23 06 04	47448	2.214,60	29 07 01
2.500,01 - 3.000,00	141829	2.750,89	33 04 27	101010	2.758,05	34 04 15	14949	2.753,05	25 06 28	25870	2.721,70	34 02 10
3.000,01 - 3.500,00	97452	3.238,80	35 02 11	77350	3.242,39	35 07 21	6087	3.223,61	27 07 12	14015	3.225,60	35 11 17
3.500,01 - 4.000,00	75985	3.748,04	36 06 05	64259	3.748,18	36 10 16	2993	3.721,69	28 07 14	8733	3.756,03	36 04 22
4.000,01 - 4.500,00	52834	4.231,47	38 00 04	47222	4.232,47	38 03 14	1114	4.215,77	29 09 17	4498	4.224,79	36 10 27
4.500,01 - 5.000,00	32261	4.729,28	38 04 13	28998	4.728,64	38 07 20	598	4.728,22	29 04 18	2665	4.736,49	37 05 09
5.000,01 - 6.000,00	34675	5.454,26	38 02 14	31114	5.453,61	38 04 13	541	5.442,56	29 03 23	3020	5.463,05	38 01 17
6.000,01 - 7.000,00	12079	6.428,33	38 02 26	11421	6.429,37	38 03 15	168	6.398,90	29 06 29	490	6.414,16	39 11 24
7.000,01 - 8.000,00	5691	7.471,26	38 10 29	5478	7.475,81	38 11 03	59	7.368,70	28 02 14	154	7.348,75	42 08 11
veće od - 8.000,00	5110	9.220,46	41 01 21	4997	9.218,51	41 02 23	27	9.161,83	29 10 15	86	9.352,34	39 08 11
UKUPNO	891148	2.812,91	30 10 07	603697	3.104,93	33 00 04	105441	2.085,99	22 02 09	182010	2.265,44	28 08 14

Napomena:

U podatke u tablicama 10 R. i 10 R. - BMU nisu uključeni korisnici mirovina DVO, ZOHBDR i HVO.

* Primjena čl. 175. st. 7. i čl. 58. Zakona o mirovinskom osiguranju (NN 157/13, 151/14, 33/15, 93/15, 120/16, 18/18, 62/18 i 115/18).

**KORISNICI MIROVINA PREMA VRSTAMA I SVOTAMA MIROVINA KOJI SU PRAVO NA MIROVINU OSTVARILI PREMA
ZAKONU O MIROVINSKOM OSIGURANJU - OBRTNICI**

Tablica 10 O.

Stanje: 30. travnja 2019.

Svote mirovina	Ukupno			Starosna mirovina *			Invalidska mirovina *			Obiteljska mirovina		
	Broj korisnika	Prosječna mirovina	Prosječan staž	Broj korisnika	Prosječna mirovina	Prosječan staž	Broj korisnika	Prosječna mirovina	Prosječan staž	Broj korisnika	Prosječna mirovina	Prosječan staž
0	1	2	3	4	5	6	7	8	9	10	11	12
do - 500,00	628	280,70	23 09 27	419	279,83	25 11 04	83	308,17	16 00 02	126	265,48	21 11 26
500,01 - 1.000,00	1939	815,11	19 05 00	903	786,77	23 07 11	348	790,82	16 05 05	688	864,58	15 04 26
1.000,01 - 1.500,00	4595	1.264,46	20 03 26	2538	1.267,41	21 02 14	864	1.279,88	16 10 22	1193	1.246,99	20 11 09
1.500,01 - 2.000,00	6662	1.772,63	27 09 14	4252	1.777,33	28 08 27	1285	1.755,00	24 04 02	1125	1.775,02	28 01 08
2.000,01 - 2.500,00	8310	2.225,67	31 00 04	5671	2.238,13	33 02 01	1304	2.233,89	25 01 19	1335	2.164,69	27 06 09
2.500,01 - 3.000,00	5901	2.747,15	34 09 20	4786	2.745,26	36 05 02	771	2.780,44	25 05 19	344	2.698,73	33 01 27
3.000,01 - 3.500,00	2731	3.214,92	36 06 10	2382	3.216,08	37 04 00	172	3.187,09	26 10 03	177	3.226,42	35 00 20
3.500,01 - 4.000,00	1441	3.736,64	37 08 02	1249	3.739,65	38 02 01	74	3.712,64	28 08 25	118	3.719,86	37 10 17
4.000,01 - 4.500,00	781	4.223,33	38 03 16	732	4.222,38	38 04 10	21	4.245,48	29 02 07	28	4.231,45	43 04 11
4.500,01 - 5.000,00	416	4.714,49	37 10 25	399	4.712,66	38 01 19	9	4.789,48	27 05 08	8	4.721,60	37 05 16
5.000,01 - 6.000,00	291	5.357,12	39 02 06	274	5.360,60	39 04 28	12	5.289,18	30 07 12	5	5.329,71	47 06 08
6.000,01 - 7.000,00	59	6.376,63	39 03 12	53	6.376,23	39 10 11	4	6.337,92	30 04 18	2	6.464,69	41 11 22
7.000,01 - 8.000,00	18	7.520,08	37 04 20	16	7.514,85	37 09 10	2	7.561,97	34 03 22			
veće od - 8.000,00	18	9.253,96	42 02 20	17	9.310,84	41 03 07				1	8.286,98	58 05 11
UKUPNO	33790	2.241,60	29 10 12	23691	2.398,41	32 03 10	4949	1.975,67	22 11 09	5150	1.775,77	25 04 16

**KORISNICI MIROVINA PREMA VRSTAMA I SVOTAMA MIROVINA KOJI SU PRAVO NA MIROVINU OSTVARILI PREMA
ZAKONU O MIROVINSKOM OSIGURANJU - OBRTNICI**

- BEZ MEĐUNARODNIH UGOVORA

Tablica 10 O. - BMU

Stanje: 30. travnja 2019.

Svote mirovina	Ukupno			Starosna mirovina *			Invalidska mirovina *			Obiteljska mirovina		
	Broj korisnika	Prosječna mirovina	Prosječan staž	Broj korisnika	Prosječna mirovina	Prosječan staž	Broj korisnika	Prosječna mirovina	Prosječan staž	Broj korisnika	Prosječna mirovina	Prosječan staž
0	1	2	3	4	5	6	7	8	9	10	11	12
do - 500,00	35	376,23	14 04 01	4	317,61	15 02 02	22	410,16	11 01 00	9	319,34	21 10 28
500,01 - 1.000,00	1191	873,63	15 01 08	264	924,09	15 10 09	310	812,46	16 01 01	617	882,77	14 03 20
1.000,01 - 1.500,00	4192	1.265,56	19 01 22	2187	1.269,03	19 04 14	861	1.280,14	16 10 24	1144	1.247,95	20 04 28
1.500,01 - 2.000,00	6162	1.774,50	27 01 13	3781	1.781,15	27 09 22	1284	1.755,01	24 03 29	1097	1.774,42	28 00 13
2.000,01 - 2.500,00	7984	2.226,20	30 09 03	5370	2.239,48	32 10 26	1299	2.233,97	25 01 29	1315	2.164,25	27 06 06
2.500,01 - 3.000,00	5636	2.747,63	34 08 19	4533	2.745,69	36 04 20	765	2.780,62	25 06 05	338	2.698,93	33 00 27
3.000,01 - 3.500,00	2649	3.215,17	36 05 28	2302	3.216,33	37 03 20	170	3.187,84	26 11 18	177	3.226,42	35 00 20
3.500,01 - 4.000,00	1413	3.736,76	37 07 27	1223	3.739,64	38 02 00	74	3.712,64	28 08 25	116	3.721,80	37 10 00
4.000,01 - 4.500,00	772	4.223,26	38 03 09	723	4.222,30	38 04 04	21	4.245,48	29 02 07	28	4.231,45	43 04 11
4.500,01 - 5.000,00	412	4.713,69	37 10 23	395	4.711,80	38 01 18	9	4.789,48	27 05 08	8	4.721,60	37 05 16
5.000,01 - 6.000,00	289	5.356,45	39 01 26	272	5.359,91	39 04 18	12	5.289,18	30 07 12	5	5.329,71	47 06 08
6.000,01 - 7.000,00	57	6.380,40	39 03 22	51	6.380,43	39 10 29	4	6.337,92	30 04 18	2	6.464,69	41 11 22
7.000,01 - 8.000,00	18	7.520,08	37 04 20	16	7.514,85	37 09 10	2	7.561,97	34 03 22			
veće od - 8.000,00	18	9.253,96	42 02 20	17	9.310,84	41 03 07				1	8.286,98	58 05 11
UKUPNO	30828	2.327,95	29 09 02	21138	2.515,88	32 03 18	4833	2.006,72	23 00 14	4857	1.829,71	25 03 26

Napomena:

U podatke u tablicama 10 O. i 10 O. - BMU nisu uključeni korisnici mirovina DVO, ZOHBDR i HVO.

* Primjena čl. 175. st. 7. i čl. 58. Zakona o mirovinskom osiguranju (NN 157/13, 151/14, 33/15, 93/15, 120/16, 18/18, 62/18 i 115/18).

**KORISNICI MIROVINA PREMA VRSTAMA I SVOTAMA MIROVINA KOJI SU PRAVO NA MIROVINU OSTVARILI PREMA
ZAKONU O MIROVINSKOM OSIGURANJU - POLJOPRIVREDNICI**

Tablica 10 P.

Stanje: 30. travnja 2019.

Svote mirovina	Ukupno			Starosna mirovina *			Invalidska mirovina *			Obiteljska mirovina		
	Broj korisnika	Prosječna mirovina	Prosječan staž	Broj korisnika	Prosječna mirovina	Prosječan staž	Broj korisnika	Prosječna mirovina	Prosječan staž	Broj korisnika	Prosječna mirovina	Prosječan staž
0	1	2	3	4	5	6	7	8	9	10	11	12
do - 500,00	1088	310,47	18 11 13	713	316,32	21 00 28	27	239,59	16 03 17	348	303,98	14 09 08
500,01 - 1.000,00	15987	791,97	15 11 04	12070	786,65	16 08 24	249	778,40	11 09 07	3668	810,39	13 06 16
1.000,01 - 1.500,00	12847	1.222,86	19 05 05	11773	1.224,66	19 05 02	323	1.271,32	14 09 22	751	1.173,72	21 06 15
1.500,01 - 2.000,00	16250	1.653,00	24 00 03	15494	1.646,70	24 01 09	434	1.776,06	19 09 22	322	1.790,48	24 03 23
2.000,01 - 2.500,00	6010	2.145,94	22 11 11	4720	2.145,23	24 02 00	594	2.175,46	21 02 05	696	2.125,56	16 01 02
2.500,01 - 3.000,00	1277	2.759,95	28 10 25	932	2.747,41	31 00 10	314	2.806,99	22 07 23	31	2.660,19	27 11 05
3.000,01 - 3.500,00	426	3.234,51	28 06 22	344	3.239,13	29 04 19	70	3.220,03	24 00 01	12	3.186,49	31 04 27
3.500,01 - 4.000,00	141	3.704,15	30 11 03	126	3.706,84	31 04 15	9	3.617,98	23 09 03	6	3.776,92	32 00 10
4.000,01 - 4.500,00	59	4.222,11	34 05 01	56	4.222,10	34 03 08	2	4.319,82	34 10 18	1	4.027,02	41 06 22
4.500,01 - 5.000,00	26	4.707,51	33 00 02	24	4.704,80	33 00 04	1	4.767,84	29 04 08	1	4.712,17	36 09 24
5.000,01 - 6.000,00	32	5.513,14	33 00 16	28	5.542,78	33 07 14	3	5.389,22	28 09 28	1	5.055,10	29 09 02
6.000,01 - 7.000,00	9	6.357,38	31 01 14	9	6.357,38	31 01 14						
7.000,01 - 8.000,00	5	7.520,24	33 03 03	5	7.520,24	33 03 03						
veće od - 8.000,00	4	9.998,70	33 07 21	4	9.998,70	33 07 21						
UKUPNO	54161	1.376,91	20 06 02	46298	1.394,42	21 02 03	2026	1.896,79	19 00 02	5837	1.057,54	15 08 09

**KORISNICI MIROVINA PREMA VRSTAMA I SVOTAMA MIROVINA KOJI SU PRAVO NA MIROVINU OSTVARILI PREMA
ZAKONU O MIROVINSKOM OSIGURANJU - POLJOPRIVREDNICI**

- BEZ MEĐUNARODNIH UGOVORA

Tablica 10 P. - BMU

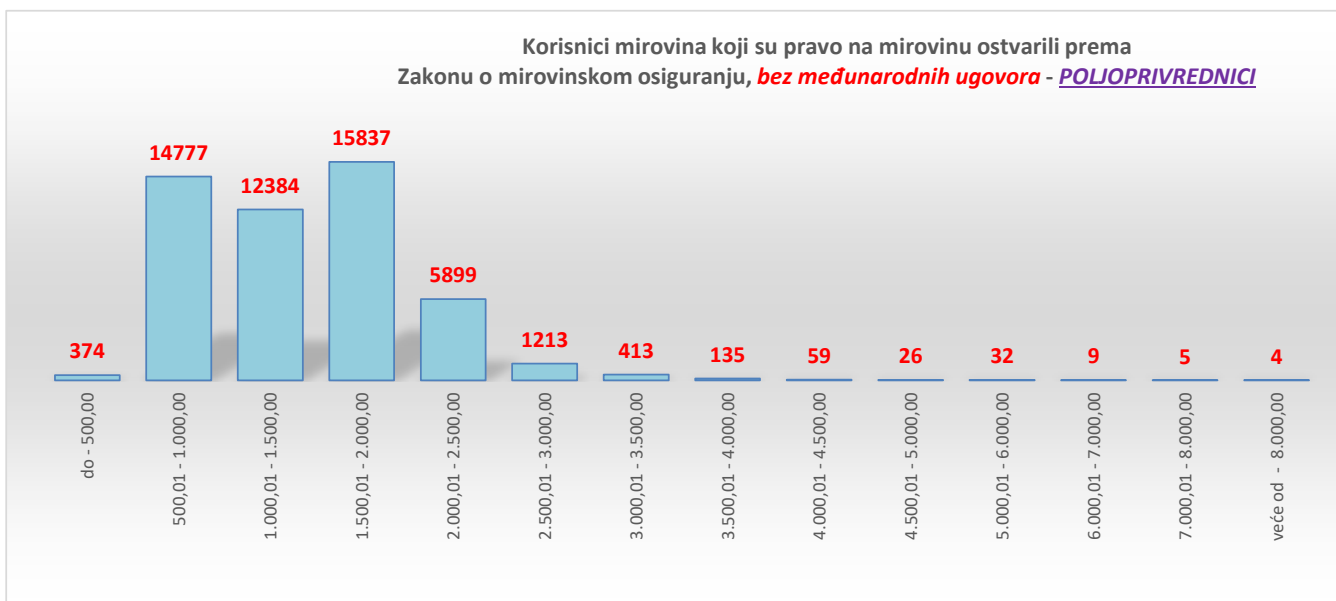
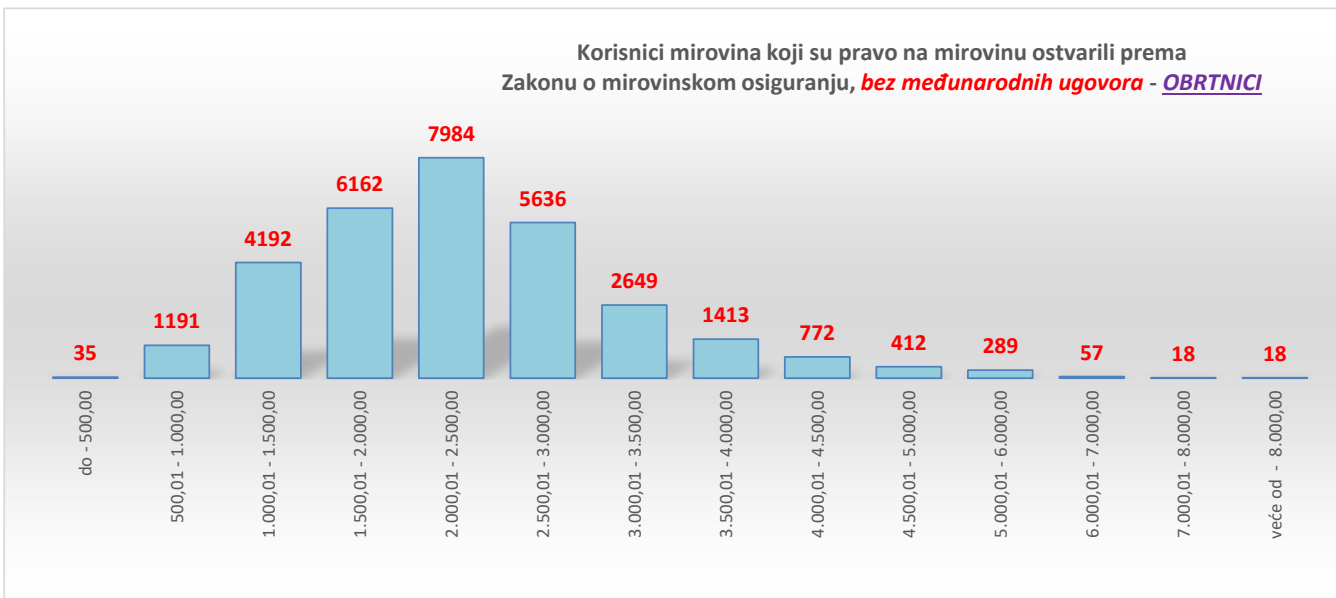
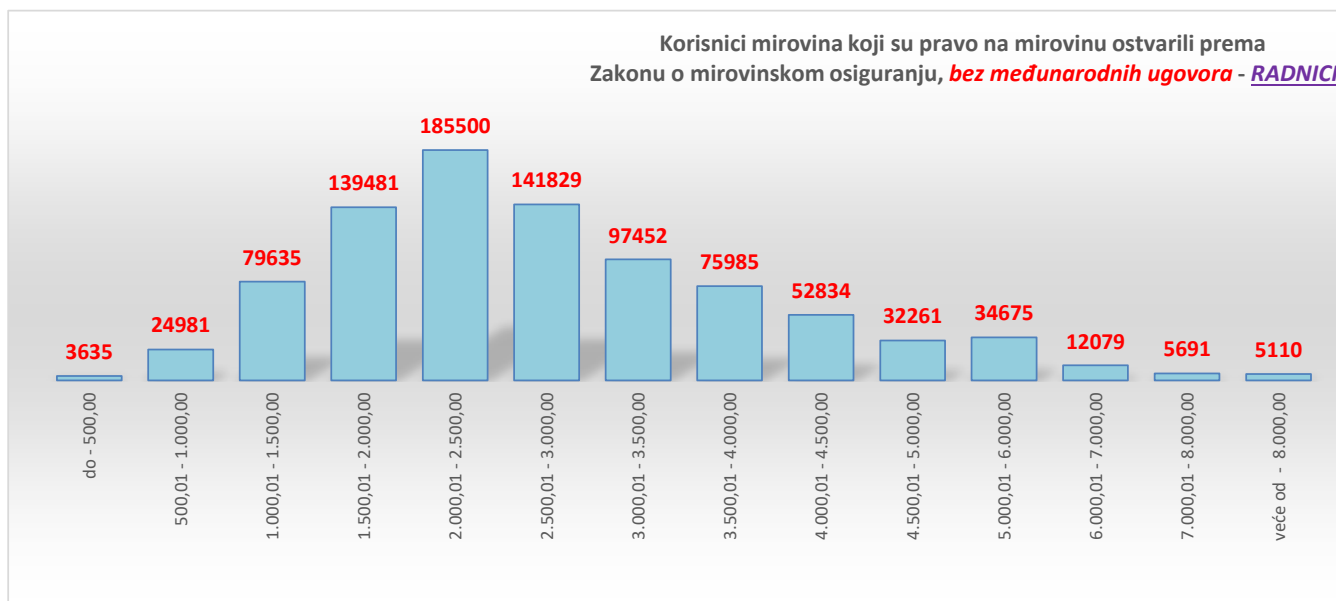
Stanje: 30. travnja 2019.

Svote mirovina	Ukupno			Starosna mirovina *			Invalidska mirovina *			Obiteljska mirovina		
	Broj korisnika	Prosječna mirovina	Prosječan staž	Broj korisnika	Prosječna mirovina	Prosječan staž	Broj korisnika	Prosječna mirovina	Prosječan staž	Broj korisnika	Prosječna mirovina	Prosječan staž
0	1	2	3	4	5	6	7	8	9	10	11	12
do - 500,00	374	308,12	14 01 22	171	328,07	16 04 25	10	288,27	11 11 06	193	291,47	12 03 04
500,01 - 1.000,00	14777	797,82	15 05 13	10972	792,75	16 02 18	231	785,12	11 04 29	3574	814,22	13 04 06
1.000,01 - 1.500,00	12384	1.221,66	19 00 18	11323	1.223,39	19 00 09	323	1.271,32	14 09 22	738	1.173,45	21 03 18
1.500,01 - 2.000,00	15837	1.651,99	23 09 13	15093	1.645,52	23 10 20	434	1.776,06	19 09 22	310	1.793,37	24 04 28
2.000,01 - 2.500,00	5899	2.145,90	22 09 07	4621	2.145,04	23 11 24	594	2.175,46	21 02 05	684	2.126,09	15 11 19
2.500,01 - 3.000,00	1213	2.762,24	28 08 03	872	2.749,82	30 09 23	310	2.807,39	22 08 26	31	2.660,19	27 11 05
3.000,01 - 3.500,00	413	3.235,10	28 03 22	333	3.238,99	29 01 26	69	3.223,04	23 10 15	11	3.193,06	30 06 23
3.500,01 - 4.000,00	135	3.699,67	30 07 06	121	3.702,84	31 00 21	9	3.617,98	23 09 03	5	3.770,20	31 07 15
4.000,01 - 4.500,00	59	4.222,11	34 05 01	56	4.222,10	34 03 08	2	4.319,82	34 10 18	1	4.027,02	41 06 22
4.500,01 - 5.000,00	26	4.707,51	33 00 02	24	4.704,80	33 00 04	1	4.767,84	29 04 08	1	4.712,17	36 09 24
5.000,01 - 6.000,00	32	5.513,14	33 00 16	28	5.542,78	33 07 14	3	5.389,22	28 09 28	1	5.055,10	29 09 02
6.000,01 - 7.000,00	9	6.357,38	31 01 14	9	6.357,38	31 01 14						
7.000,01 - 8.000,00	5	7.520,24	33 03 03	5	7.520,24	33 03 03						
veće od - 8.000,00	4	9.998,70	33 07 21	4	9.998,70	33 07 21						
UKUPNO	51167	1.401,76	20 02 26	43632	1.419,11	20 10 28	1986	1.919,80	19 00 12	5549	1.079,96	15 05 14

Napomena:

U podatke u tablicama 10 P. i 10 P. - BMU nisu uključeni korisnici mirovina DVO, ZOHBD R i HVO.

* Primjena čl. 175. st. 7. i čl. 58. Zakona o mirovinskom osiguranju (NN 157/13, 151/14, 33/15, 93/15, 120/16, 18/18, 62/18 i 115/18).



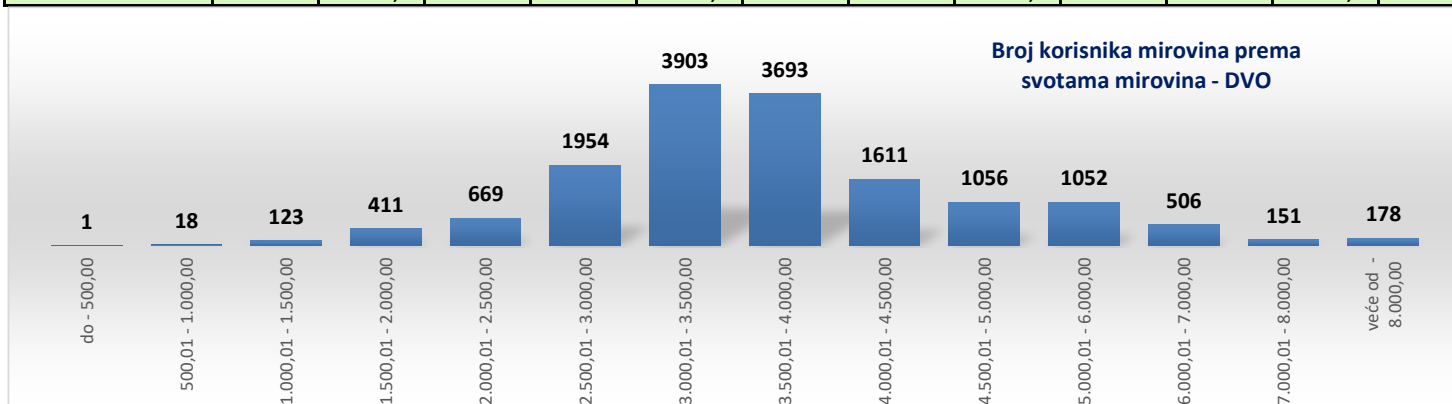
U prikazu grafova nisu uključeni korisnici mirovina DVO, ZOHBDR i HVO.

KORISNICI MIROVINA PREMA VRSTAMA I SVOTAMA MIROVINA KOJI SU PRAVO NA MIROVINU OSTVARILI PREMA ZAKONU O PRAVIMA IZ MIROVINSKOG OSIGURANJA DJELATNIH VOJNIH OSOBA, POLICIJSKIH SLUŽBENIKA I OVLAŠTENIH SLUŽBENIH OSOBA - DVO

Tablica 10 c.

Stanje: 30. travnja 2019.

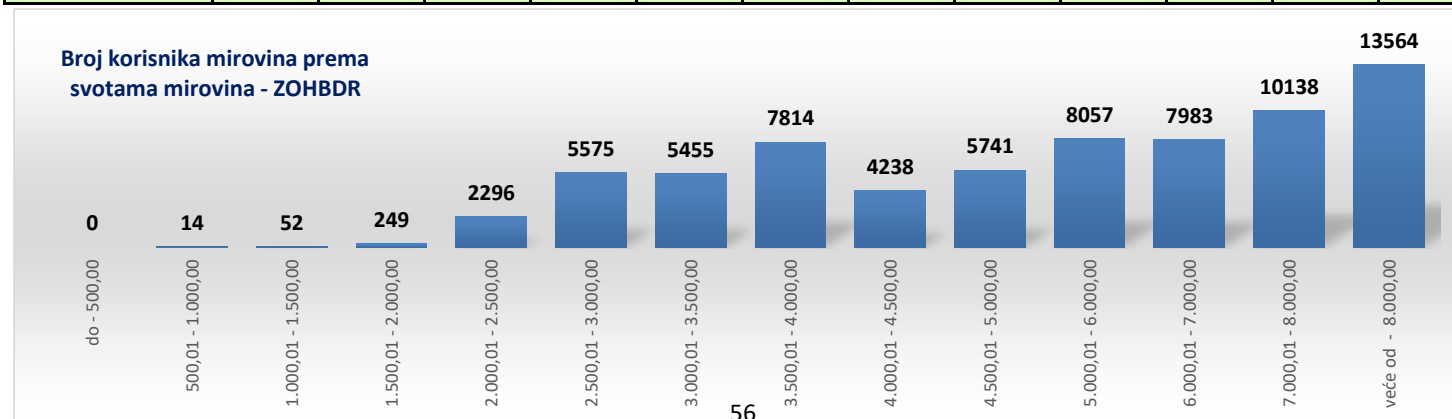
Svote mirovina	Ukupno			Starosna mirovina			Invalidska mirovina			Obiteljska mirovina		
	Broj korisnika	Prosječna mirovina	Prosječan staž	Broj korisnika	Prosječna mirovina	Prosječan staž	Broj korisnika	Prosječna mirovina	Prosječan staž	Broj korisnika	Prosječna mirovina	Prosječan staž
0	1	2	3	4	5	6	7	8	9	10	11	12
do - 500,00	1	456,45	30 03 08							1	456,45	30 03 08
500,01 - 1.000,00	18	783,83	13 07 20				15	803,03	13 06 23	3	687,87	14 00 04
1.000,01 - 1.500,00	123	1.316,72	17 08 15	25	1.370,50	31 06 05	87	1.300,02	13 08 24	11	1.326,64	17 09 06
1.500,01 - 2.000,00	411	1.774,42	23 05 21	88	1.731,02	32 08 13	287	1.788,59	21 01 02	36	1.767,55	19 10 00
2.000,01 - 2.500,00	669	2.263,42	24 03 01	38	2.254,24	33 01 27	548	2.264,97	23 06 29	83	2.257,36	24 07 26
2.500,01 - 3.000,00	1954	2.805,09	27 03 18	455	2.844,97	31 06 22	1326	2.796,13	25 08 21	173	2.768,89	28 02 19
3.000,01 - 3.500,00	3903	3.266,81	29 01 29	1114	3.265,54	33 00 19	2563	3.265,49	27 04 14	226	3.288,12	30 03 21
3.500,01 - 4.000,00	3693	3.811,89	31 03 23	1423	3.789,32	35 00 04	2088	3.829,53	28 08 18	182	3.785,88	32 03 25
4.000,01 - 4.500,00	1611	4.232,65	32 04 23	638	4.237,48	36 08 29	850	4.225,46	29 01 07	123	4.257,27	32 06 27
4.500,01 - 5.000,00	1056	4.740,68	34 11 24	625	4.750,27	38 02 25	349	4.724,97	29 06 09	82	4.734,39	33 01 07
5.000,01 - 6.000,00	1052	5.450,64	35 09 28	710	5.494,36	39 00 02	262	5.344,03	29 07 09	80	5.411,79	27 10 18
6.000,01 - 7.000,00	506	6.395,97	36 05 26	390	6.388,02	39 01 12	77	6.448,56	28 08 20	39	6.371,71	25 05 28
7.000,01 - 8.000,00	151	7.452,56	35 10 19	90	7.452,87	39 10 04	42	7.489,66	28 11 01	19	7.369,10	32 06 07
veće od - 8.000,00	178	9.078,08	35 09 26	131	9.135,78	39 02 05	37	8.983,51	27 02 13	10	8.672,10	22 02 14
UKUPNO	15326	3.801,74	30 06 19	5727	4.283,05	35 09 14	8531	3.485,77	27 02 01	1068	3.744,67	29 05 06


KORISNICI MIROVINA PREMA VRSTAMA I SVOTAMA MIROVINA KOJI SU PRAVO NA MIROVINU OSTVARILI PREMA ZAKONU O HRVATSKIM BRANITELJIMA IZ DOMOVINSKOG RATA I ČLANOVIMA NJIHOVIH OBITELJI - ZOHBDR

Tablica 10 d.

Stanje: 30. travnja 2019.

Svote mirovina	Ukupno			Najniža mirovina (članak 49. stavak 3. ZOHBDR 2017.)			Invalidska mirovina			Obiteljska mirovina		
	Broj korisnika	Prosječna mirovina	Prosječan staž	Broj korisnika	Prosječna mirovina	Prosječan staž	Broj korisnika	Prosječna mirovina	Prosječan staž	Broj korisnika	Prosječna mirovina	Prosječan staž
0	1	2	3	4	5	6	7	8	9	10	11	12
do - 500,00												
500,01 - 1.000,00	14	865,46	05 00 12				13	856,28	04 10 20	1	984,83	07 00 28
1.000,01 - 1.500,00	52	1.310,15	13 01 18				41	1.306,01	10 11 19	11	1.325,55	21 00 16
1.500,01 - 2.000,00	249	1.835,24	20 02 25				107	1.762,89	17 11 10	142	1.889,76	21 11 23
2.000,01 - 2.500,00	2296	2.298,03	18 04 02				1818	2.307,30	17 01 23	478	2.262,76	22 10 09
2.500,01 - 3.000,00	5575	2.798,50	17 06 20	787	2.861,39	06 00 08	4145	2.795,07	18 06 03	643	2.743,65	25 06 12
3.000,01 - 3.500,00	5455	3.261,12	20 09 12	348	3.204,39	08 10 07	4584	3.261,49	21 01 14	523	3.295,56	25 08 02
3.500,01 - 4.000,00	7814	3.846,47	22 09 03	31	3.564,73	10 10 29	7123	3.848,01	22 08 25	660	3.843,05	23 06 23
4.000,01 - 4.500,00	4238	4.253,58	23 01 09				3591	4.245,60	23 05 23	647	4.297,86	21 00 25
4.500,01 - 5.000,00	5741	4.806,50	21 03 02				5112	4.801,05	21 06 22	629	4.850,81	18 09 23
5.000,01 - 6.000,00	8057	5.533,96	22 02 18				6963	5.544,97	22 07 02	1094	5.463,90	19 10 18
6.000,01 - 7.000,00	7983	6.429,61	18 06 17				6816	6.416,03	19 05 12	1167	6.508,94	13 03 05
7.000,01 - 8.000,00	10138	7.521,88	14 07 14				6760	7.518,24	18 08 29	3378	7.529,16	06 04 11
veće od - 8.000,00	13564	9.286,47	14 07 00				8616	9.364,96	18 02 26	4948	9.149,78	08 02 14
UKUPNO	71176	5.802,73	18 08 08	1166	2.982,46	07 00 03	55689	5.603,18	20 05 02	14321	6.808,30	12 10 20

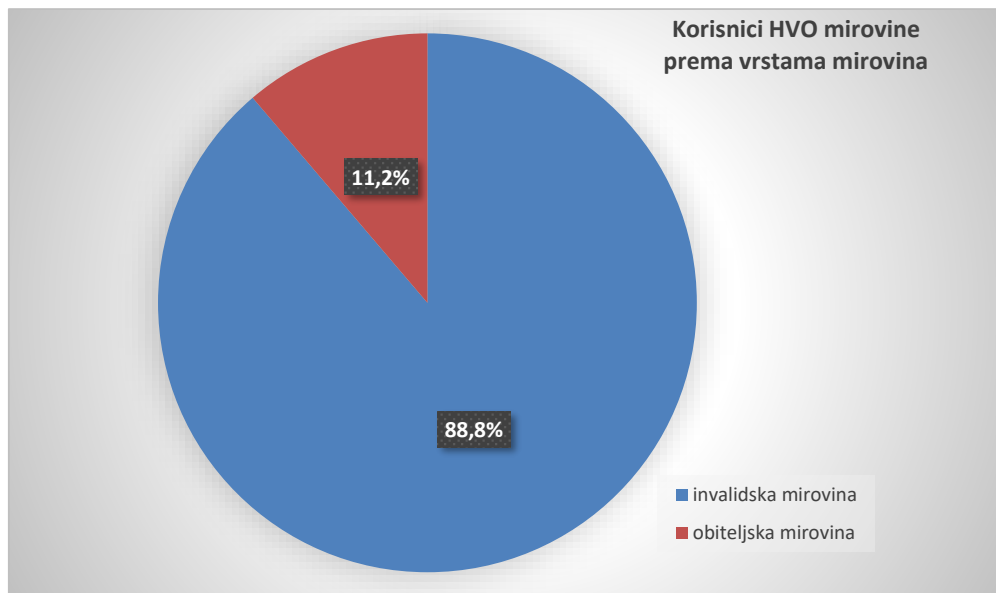
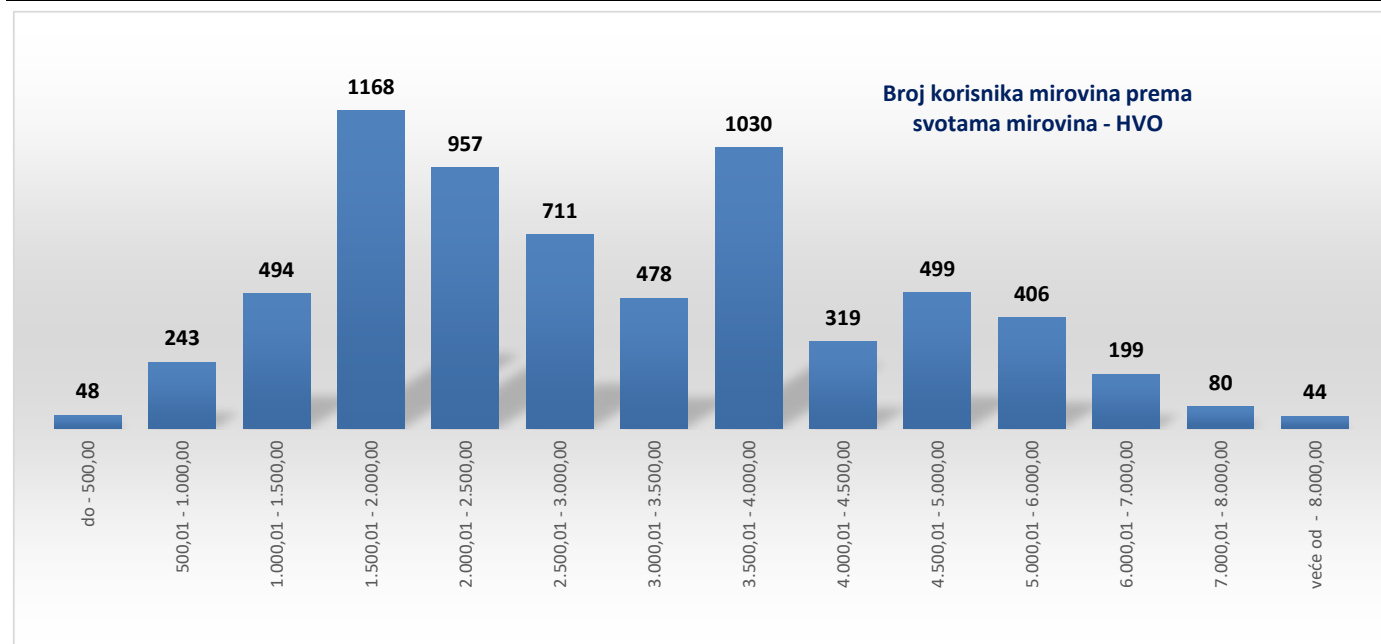


KORISNICI MIROVINA PREMA VRSTAMA I SVOTAMA MIROVINA KOJI SU PRAVO NA MIROVINU OSTVARILI PREMA UGOVORU IZMEĐU REPUBLIKE HRVATSKE I BOSNE I HERCEGOVINE O SURADNJI NA PODRUČJU PRAVA STRADALNIKA RATA U BOSNI I HERCEGOVINI KOJI SU BILI PRIPADNICI HRVATSKOG VIJEĆA OBRANE I ČLANOVA NJIHOVIH OBITELJI I GLAVI IX. ZOHBDR-a IZ 2017. - HVO

Tablica 10 e.

Stanje: 30. travnja 2019.

Svote mirovina	Ukupno			Invalidska mirovina			Obiteljska mirovina		
	Broj korisnika	Prosječna mirovina	Prosječan staž	Broj korisnika	Prosječna mirovina	Prosječan staž	Broj korisnika	Prosječna mirovina	Prosječan staž
0	1	2	3	7	8	9	10	11	12
do - 500,00	48	281,41	04 04 02	45	272,70	04 05 23	3	412,05	04 02 29
500,01 - 1.000,00	243	820,67	08 00 12	224	820,51	07 00 00	19	822,54	09 02 08
1.000,01 - 1.500,00	494	1.270,86	05 05 13	439	1.276,09	06 10 12	55	1.229,06	04 06 21
1.500,01 - 2.000,00	1168	1.780,96	06 02 06	1036	1.790,13	07 01 05	132	1.708,98	05 05 10
2.000,01 - 2.500,00	957	2.286,86	08 01 06	912	2.290,11	08 06 15	45	2.221,00	06 10 25
2.500,01 - 3.000,00	711	2.742,00	08 00 05	570	2.722,25	08 04 13	141	2.821,83	07 01 04
3.000,01 - 3.500,00	478	3.241,69	08 02 26	410	3.236,43	11 01 19	68	3.273,40	05 03 09
3.500,01 - 4.000,00	1030	3.871,48	08 04 03	885	3.882,10	09 05 20	145	3.806,69	05 05 13
4.000,01 - 4.500,00	319	4.291,26	06 10 27	271	4.296,09	08 00 02	48	4.263,97	03 11 12
4.500,01 - 5.000,00	499	4.676,40	07 04 10	442	4.675,87	07 04 15	57	4.680,59	07 03 20
5.000,01 - 6.000,00	406	5.410,03	05 11 08	383	5.406,60	07 00 13	23	5.467,21	02 02 22
6.000,01 - 7.000,00	199	6.441,43	07 01 06	191	6.439,36	07 03 28	8	6.490,95	03 03 13
7.000,01 - 8.000,00	80	7.345,62	03 02 08	76	7.342,70	03 09 24	4	7.401,10	01 03 29
veće od - 8.000,00	44	8.863,58	06 05 19	42	8.852,36	08 08 28	2	9.099,40	01 11 07
UKUPNO	6676	3.108,83	07 02 22	5926	3.117,65	08 02 07	750	3.039,17	05 08 12



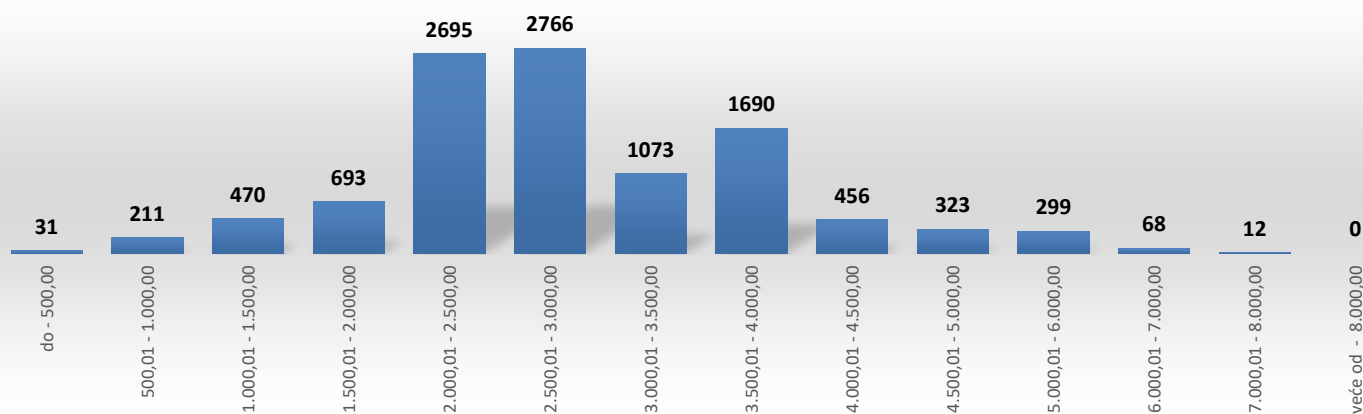
KORISNICI MIROVINA - SUDIONICI NARODNOOSLOBODILAČKOG RATA - NOR

Tablica 10 f.

Stanje: 30. travnja 2019.

Svete mirovina	Ukupno			Starosna mirovina			Invalidska mirovina			Obiteljska mirovina		
	Broj korisnika	Prosječna mirovina	Prosječan staž	Broj korisnika	Prosječna mirovina	Prosječan staž	Broj korisnika	Prosječna mirovina	Prosječan staž	Broj korisnika	Prosječna mirovina	Prosječan staž
0	1	2	3	4	5	6	7	8	9	10	11	12
do - 500,00	31	386,17	27 09 26	4	419,03	33 08 09				27	381,30	26 11 13
500,01 - 1.000,00	211	811,86	21 10 23	12	820,28	34 09 07	1	635,56	22 07 15	198	812,24	21 01 07
1.000,01 - 1.500,00	470	1.272,70	22 04 18	79	1.222,02	18 02 00	1	1.278,16	12 05 06	390	1.282,95	23 03 04
1.500,01 - 2.000,00	693	1.760,19	26 03 07	29	1.702,48	26 01 28	14	1.720,43	19 09 19	650	1.763,62	26 05 00
2.000,01 - 2.500,00	2695	2.278,99	25 07 04	96	2.214,41	26 07 05	31	2.216,13	20 07 11	2568	2.282,16	25 07 13
2.500,01 - 3.000,00	2766	2.642,86	29 04 18	95	2.792,80	30 08 23	28	2.764,02	24 01 21	2643	2.636,18	29 04 21
3.000,01 - 3.500,00	1073	3.251,07	30 09 17	251	3.271,45	22 11 25	79	3.263,31	21 06 17	743	3.242,88	34 04 29
3.500,01 - 4.000,00	1690	3.731,74	32 00 21	702	3.673,25	30 10 13	218	3.601,48	21 07 16	770	3.821,94	36 01 09
4.000,01 - 4.500,00	456	4.241,02	37 00 03	131	4.237,97	36 01 14	16	4.263,96	28 09 19	309	4.241,12	37 09 18
4.500,01 - 5.000,00	323	4.731,40	37 11 29	108	4.745,40	37 03 12	10	4.676,65	29 11 08	205	4.726,70	38 09 02
5.000,01 - 6.000,00	299	5.340,27	38 09 23	143	5.469,81	37 08 04	8	5.287,24	31 03 11	148	5.217,97	40 03 23
6.000,01 - 7.000,00	68	6.432,90	40 00 11	66	6.442,07	39 09 08				2	6.130,39	48 11 08
7.000,01 - 8.000,00	12	7.145,56	40 02 11	12	7.145,56	40 02 11						
veće od - 8.000,00												
UKUPNO	10787	2.858,11	29 03 03	1728	3.701,31	30 07 13	406	3.380,06	22 03 18	8653	2.665,23	29 03 23

Broj korisnika mirovina prema svotama mirovina - NOR



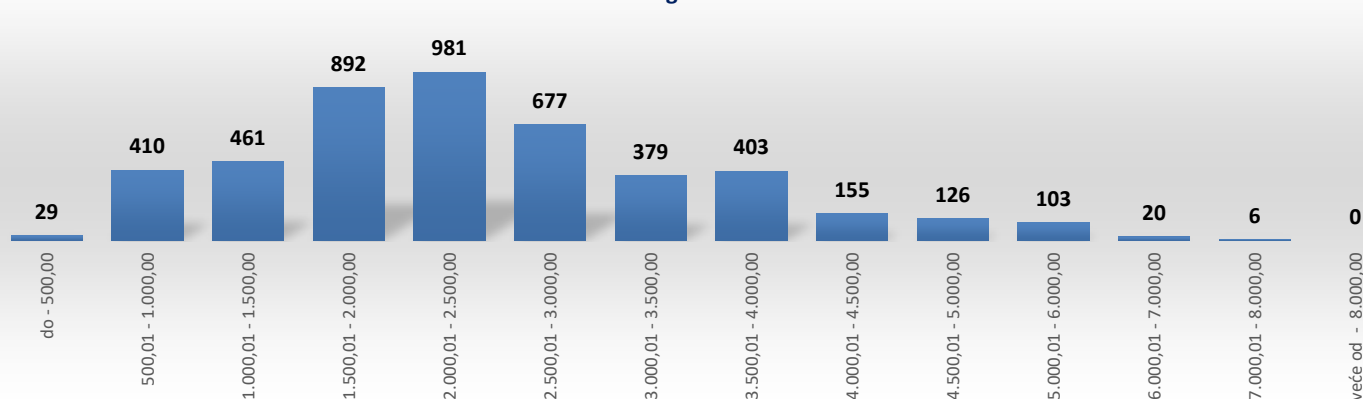
KORISNICI MIROVINA - PRIPADNICI HRVATSKE DOMOVINSKE VOJSKE OD 1941. DO 1945. GODINE

Tablica 10 g.

Stanje: 30. travnja 2019.

Svete mirovina	Ukupno			Starosna mirovina			Invalidska mirovina			Obiteljska mirovina		
	Broj korisnika	Prosječna mirovina	Prosječan staž	Broj korisnika	Prosječna mirovina	Prosječan staž	Broj korisnika	Prosječna mirovina	Prosječan staž	Broj korisnika	Prosječna mirovina	Prosječan staž
0	1	2	3	4	5	6	7	8	9	10	11	12
do - 500,00	29	329,30	26 04 05	2	453,30	21 01 25				27	320,11	26 08 25
500,01 - 1.000,00	410	826,45	19 03 22	17	864,39	23 04 29	6	872,93	19 08 09	387	824,06	19 01 14
1.000,01 - 1.500,00	461	1.265,64	21 04 05	82	1.170,83	20 04 18	12	1.131,74	16 00 00	367	1.291,20	21 08 27
1.500,01 - 2.000,00	892	1.801,63	30 02 12	15	1.752,50	22 08 29	9	1.853,56	18 05 00	868	1.801,95	30 05 14
2.000,01 - 2.500,00	981	2.228,69	35 00 27	44	2.280,53	29 08 10	24	2.292,75	23 00 27	913	2.224,51	35 07 27
2.500,01 - 3.000,00	677	2.740,16	37 04 21	102	2.777,79	37 04 15	39	2.778,32	30 06 25	536	2.730,22	37 10 24
3.000,01 - 3.500,00	379	3.246,06	39 09 23	63	3.261,64	39 07 20	19	3.312,13	34 00 02	297	3.238,52	40 02 17
3.500,01 - 4.000,00	403	3.807,44	40 00 12	104	3.845,59	40 06 19	20	3.843,54	34 05 25	279	3.790,64	40 02 28
4.000,01 - 4.500,00	155	4.200,65	40 00 20	35	4.172,62	40 11 04	7	4.152,75	34 04 11	113	4.212,29	40 01 21
4.500,01 - 5.000,00	126	4.762,75	41 01 22	33	4.735,10	41 01 18	6	4.680,04	36 10 20	87	4.778,95	41 05 11
5.000,01 - 6.000,00	103	5.330,83	41 07 28	39	5.512,57	41 09 23	1	5.099,52	35 10 07	63	5.221,99	41 07 28
6.000,01 - 7.000,00	20	6.426,60	38 08 14	14	6.480,09	39 07 14	5	6.351,98	35 00 01	1	6.050,73	44 03 26
7.000,01 - 8.000,00	6	7.268,74	44 05 10	5	7.274,30	42 10 17				1	7.240,94	52 03 19
veće od - 8.000,00												
UKUPNO	4642	2.438,05	32 11 29	555	3.191,68	35 01 01	148	2.923,59	28 07 01	3939	2.313,62	32 10 12

Broj korisnika mirovina prema svotama mirovina - pripadnici Hrvatske domovinske vojske od 1941. do 1945. godine



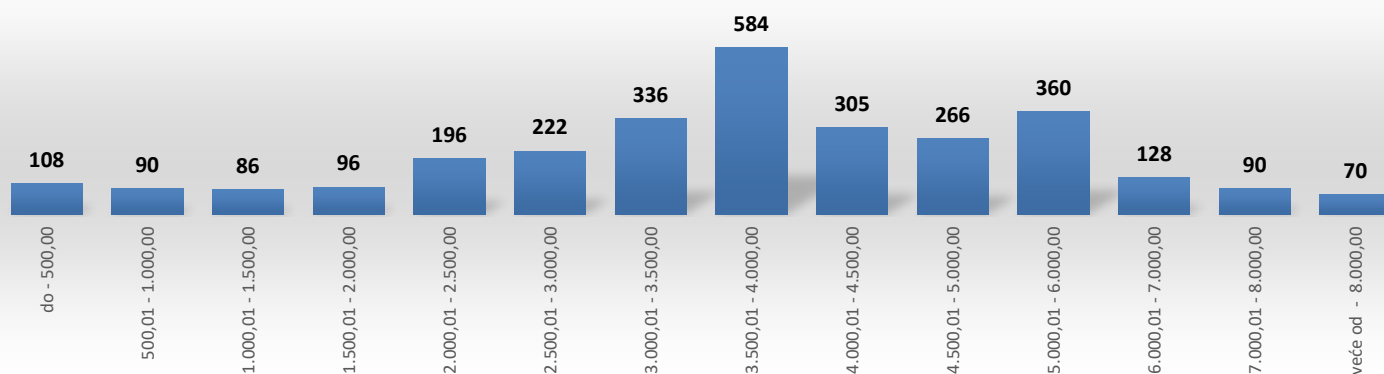
KORISNICI MIROVINA - BIVŠI POLITIČKI ZATVORENICI

Tablica 10 h.

Stanje: 30. travnja 2019.

Svote mirovina	Ukupno			Starosna mirovina			Invalidska mirovina			Obiteljska mirovina		
	Broj korisnika	Prosječna mirovina	Prosječan staž	Broj korisnika	Prosječna mirovina	Prosječan staž	Broj korisnika	Prosječna mirovina	Prosječan staž	Broj korisnika	Prosječna mirovina	Prosječan staž
0	1	2	3	4	5	6	7	8	9	10	11	12
do - 500,00	108	285,38	29 06 03	36	278,09	33 02 25	4	242,85	20 10 25	68	291,75	28 00 12
500,01 - 1.000,00	90	757,30	31 01 17	37	749,75	33 08 10	8	791,54	26 01 25	45	757,43	29 11 02
1.000,01 - 1.500,00	86	1.249,56	30 04 06	43	1.241,76	34 05 10	8	1.267,48	20 03 17	35	1.255,06	27 07 15
1.500,01 - 2.000,00	96	1.784,91	23 02 13	24	1.750,89	27 00 13	9	1.802,35	20 03 09	63	1.795,38	22 01 27
2.000,01 - 2.500,00	196	2.256,73	19 03 22	45	2.232,57	23 03 19	11	2.307,89	15 09 18	140	2.260,47	18 03 20
2.500,01 - 3.000,00	222	2.769,43	24 11 13	32	2.757,49	22 04 12	28	2.774,76	20 05 05	162	2.770,87	26 02 24
3.000,01 - 3.500,00	336	3.280,51	30 04 09	59	3.307,03	28 11 03	52	3.289,36	23 03 20	225	3.271,52	32 04 12
3.500,01 - 4.000,00	584	3.836,29	33 10 02	153	3.843,20	32 10 04	58	3.868,15	27 04 27	373	3.828,50	35 02 25
4.000,01 - 4.500,00	305	4.244,54	37 08 22	101	4.246,55	37 08 03	24	4.241,69	28 02 10	180	4.243,80	39 00 05
4.500,01 - 5.000,00	266	4.739,24	39 09 24	112	4.741,84	39 00 27	12	4.714,80	26 11 25	142	4.739,25	41 05 20
5.000,01 - 6.000,00	360	5.423,61	38 04 27	152	5.501,82	38 00 17	37	5.466,00	27 05 19	171	5.344,91	41 01 01
6.000,01 - 7.000,00	128	6.460,72	39 04 00	70	6.478,88	40 01 15	20	6.327,60	30 07 10	38	6.497,31	42 05 16
7.000,01 - 8.000,00	90	7.367,19	39 09 11	65	7.394,49	40 10 11	11	7.179,10	30 01 02	14	7.388,22	42 04 08
veće od - 8.000,00	70	9.419,07	41 10 08	59	9.403,24	42 04 00	6	9.772,27	32 07 10	5	9.182,12	47 02 14
UKUPNO	2937	3.893,31	33 02 19	988	4.443,54	35 05 02	288	4.017,08	25 05 27	1661	3.544,56	33 03 01

Broj korisnika mirovina prema svotama mirovina - bivši politički zatvorenici



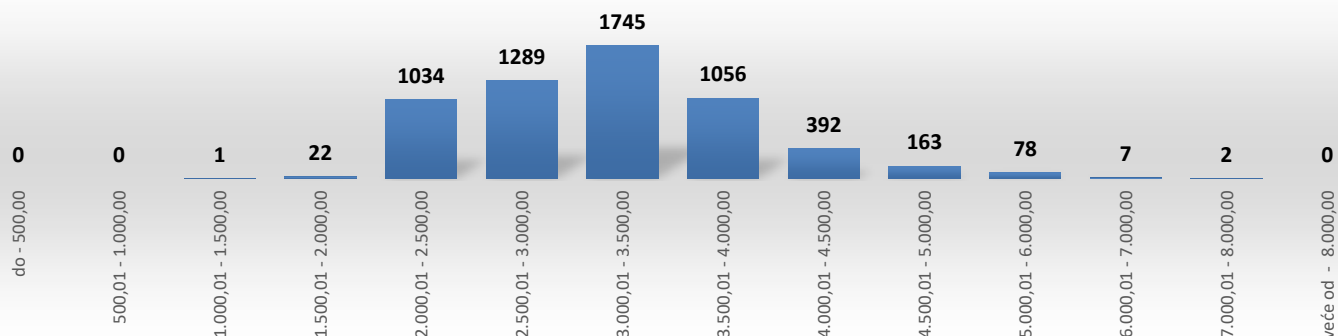
KORISNICI MIROVINA - PRIPADNICI BIVŠE JUGOSLAVENSKJE NARODNE ARMIIJE - JNA

Tablica 10 i.

Stanje: 30. travnja 2019.

Svote mirovina	Ukupno			Starosna mirovina			Invalidska mirovina			Obiteljska mirovina		
	Broj korisnika	Prosječna mirovina	Prosječan staž	Broj korisnika	Prosječna mirovina	Prosječan staž	Broj korisnika	Prosječna mirovina	Prosječan staž	Broj korisnika	Prosječna mirovina	Prosječan staž
0	1	2	3	4	5	6	7	8	9	10	11	12
do - 500,00												
500,01 - 1.000,00												
1.000,01 - 1.500,00	1	1.483,38								1	1.483,38	
1.500,01 - 2.000,00	22	1.873,47								22	1.873,47	
2.000,01 - 2.500,00	1034	2.399,51		9	2.480,39		19	2.449,87		1006	2.397,84	
2.500,01 - 3.000,00	1289	2.749,57		20	2.916,01		150	2.766,86		1119	2.744,28	
3.000,01 - 3.500,00	1745	3.290,91		580	3.357,07		376	3.302,88		789	3.236,57	
3.500,01 - 4.000,00	1056	3.787,62		475	3.769,14		230	3.828,62		351	3.785,75	
4.000,01 - 4.500,00	392	4.228,62		277	4.235,20		72	4.206,30		43	4.223,65	
4.500,01 - 5.000,00	163	4.731,76		129	4.728,87		21	4.737,81		13	4.750,71	
5.000,01 - 6.000,00	78	5.294,24		71	5.311,39		4	5.116,66		3	5.125,17	
6.000,01 - 7.000,00	7	6.506,78		6	6.454,03		1	6.823,30				
7.000,01 - 8.000,00	2	7.256,06		2	7.256,06							
veće od - 8.000,00												
UKUPNO	5789	3.232,38		1569	3.844,24		873	3.452,09		3347	2.888,25	

Broj korisnika mirovina prema svotama mirovina - JNA

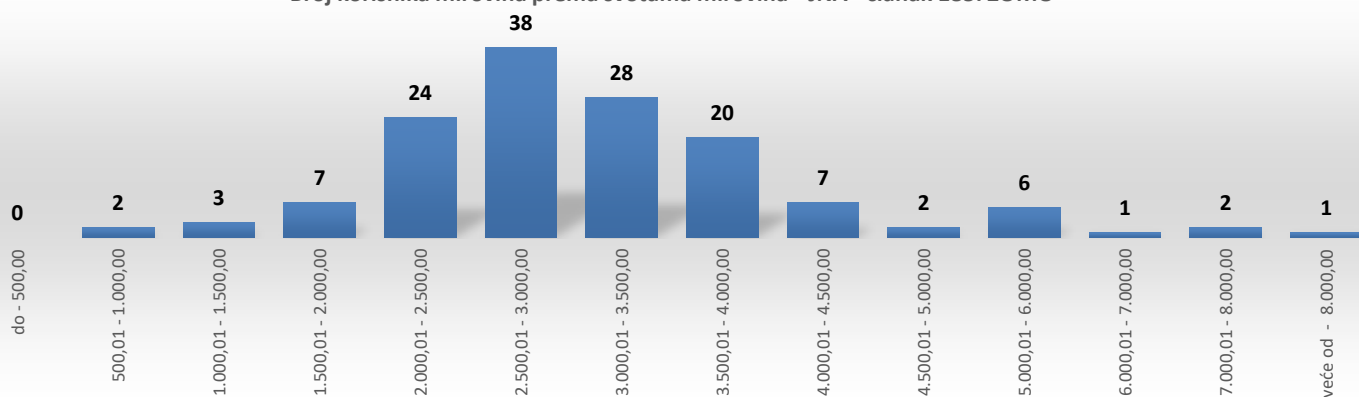


KORISNICI MIROVINA - PRIPADNICI BIVŠE JUGOSLAVENSKJE NARODNE ARMIIJE - JNA - ČLANAK 185. ZOMO

Tablica 10.j. Stanje: 30. travnja 2019.

Svete mirovina	Ukupno			Starosna mirovina			Invalidska mirovina			Obiteljska mirovina		
	Broj korisnika	Prosječna mirovina	Prosječan staž	Broj korisnika	Prosječna mirovina	Prosječan staž	Broj korisnika	Prosječna mirovina	Prosječan staž	Broj korisnika	Prosječna mirovina	Prosječan staž
0	1	2	3	4	5	6	7	8	9	10	11	12
do - 500,00												
500,01 - 1.000,00	2	585,95	24 00 27	1	595,00	31 11 02	1	576,91	16 02 27			
1.000,01 - 1.500,00	3	1.249,71	23 07 22				2	1.239,83	22 01 05	1	1.269,49	26 08 22
1.500,01 - 2.000,00	7	1.752,34	28 06 09	4	1.777,27	25 01 01	1	1.865,80	25 08 15	2	1.645,73	36 09 21
2.000,01 - 2.500,00	24	2.278,44	32 00 03	14	2.298,47	31 05 13	6	2.257,14	27 06 00	4	2.240,27	40 08 02
2.500,01 - 3.000,00	38	2.712,14	38 11 11	34	2.708,50	39 04 02	3	2.815,86	35 08 02	1	2.524,51	35 02 08
3.000,01 - 3.500,00	28	3.201,04	39 02 06	27	3.202,12	39 08 01	1	3.171,67	26 02 25			
3.500,01 - 4.000,00	20	3.712,86	40 09 24	17	3.739,38	40 08 18	1	3.577,21	34 02 06	2	3.555,26	44 11 21
4.000,01 - 4.500,00	7	4.255,10	41 04 22	7	4.255,10	41 04 22						
4.500,01 - 5.000,00	2	4.653,84	44 03 21	2	4.653,84	44 03 21						
5.000,01 - 6.000,00	6	5.727,97	45 01 21	6	5.727,97	45 01 21						
6.000,01 - 7.000,00	1	6.818,64	48 05 03	1	6.818,64	48 05 03						
7.000,01 - 8.000,00	2	7.335,74	52 05 22	2	7.335,74	52 05 22						
veće od - 8.000,00	1	9.841,08	43 06 14	1	9.841,08	43 06 14						
UKUPNO	141	3.146,17	37 09 10	116	3.334,41	38 11 18	15	2.244,11	27 10 28	10	2.315,70	38 09 25

Broj korisnika mirovina prema svotama mirovina - JNA - članak 185. ZOMO

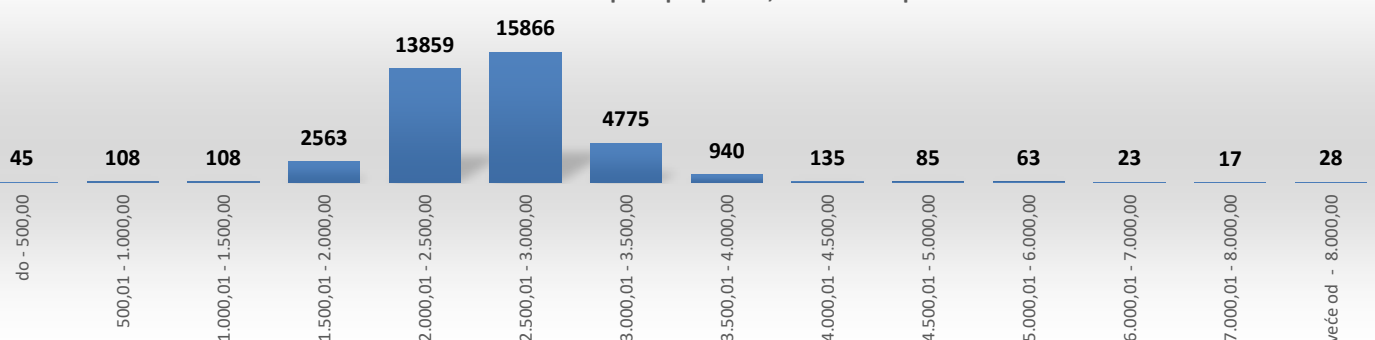


KORISNICI MIROVINA KOJIMA SU MIROVINE PRIZNATE PREMA OPĆIM PROPISIMA, A ODREĐENE PREMA ZOHBDR-u IZ 2017.

Tablica 10.k. Stanje: 30. travnja 2019.

Svete mirovina	Ukupno			Starosna mirovina			Invalidska mirovina			Obiteljska mirovina		
	Broj korisnika	Prosječna mirovina	Prosječan staž	Broj korisnika	Prosječna mirovina	Prosječan staž	Broj korisnika	Prosječna mirovina	Prosječan staž	Broj korisnika	Prosječna mirovina	Prosječan staž
0	1	2	3	4	5	6	7	8	9	10	11	12
do - 500,00	45	366,95	15 10 17	2	340,71	33 03 23	43	368,17	15 00 21			
500,01 - 1.000,00	108	751,90	19 07 27	4	727,31	19 08 21	90	739,82	19 10 14	14	836,63	18 03 14
1.000,01 - 1.500,00	108	1.245,92	23 05 27	15	1.306,14	29 04 28	47	1.202,07	23 01 13	46	1.271,08	21 11 09
1.500,01 - 2.000,00	2563	1.916,76	25 00 16	58	1.814,26	31 00 28	53	1.809,62	19 07 03	2452	1.921,51	25 00 07
2.000,01 - 2.500,00	13859	2.273,24	26 00 01	2733	2.357,43	36 02 28	7160	2.297,31	22 09 02	3966	2.171,75	24 10 03
2.500,01 - 3.000,00	15866	2.788,17	29 01 08	8901	2.782,63	33 05 11	6454	2.807,02	23 05 21	511	2.646,54	24 08 21
3.000,01 - 3.500,00	4775	3.198,52	30 03 05	3203	3.204,21	33 01 07	1482	3.184,59	24 04 08	90	3.225,60	26 05 04
3.500,01 - 4.000,00	940	3.636,77	31 07 06	583	3.637,89	33 07 15	331	3.625,37	27 11 20	26	3.756,80	32 06 04
4.000,01 - 4.500,00	135	4.232,24	34 03 05	77	4.230,70	38 02 21	43	4.221,60	27 09 12	15	4.270,67	32 06 08
4.500,01 - 5.000,00	85	4.727,55	32 10 12	49	4.709,24	36 06 16	21	4.722,26	27 05 00	15	4.794,74	28 05 15
5.000,01 - 6.000,00	63	5.390,28	35 01 19	45	5.410,40	37 04 05	14	5.409,76	29 06 09	4	5.095,67	29 11 15
6.000,01 - 7.000,00	23	6.523,77	31 10 01	15	6.463,99	33 07 15	1	6.954,66	16 08 27	7	6.590,31	30 01 22
7.000,01 - 8.000,00	17	7.367,29	33 03 18	13	7.341,76	37 03 20	2	7.267,74	25 10 12	2	7.632,80	14 08 19
veće od - 8.000,00	28	9.487,12	36 00 22	25	9.476,58	36 11 06	1	8.650,65	27 07 10	2	10.037,20	29 06 20
UKUPNO	38615	2.626,75	27 11 03	15723	2.859,04	33 10 29	15742	2.611,24	23 03 13	7150	2.150,08	24 11 11

Broj korisnika mirovina prema svotama mirovina - mirovine priznate prema općim propisima, a određene prema ZOHBDR-u iz 2017.

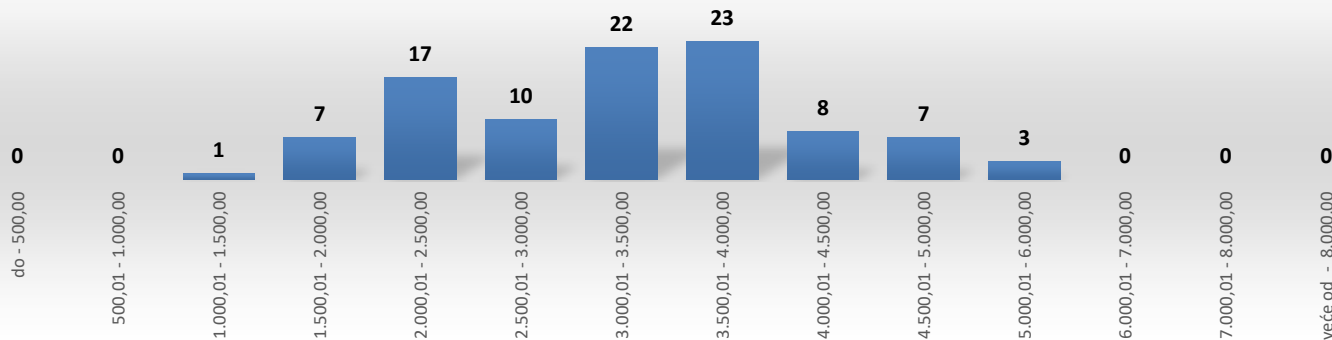


KORISNICI MIROVINA - ČLANOVI IZVRŠNOG VIJEĆA SABORA, SAVEZNOG IZVRŠNOG VIJEĆA I ADMINISTRATIVNO UMIROVLJENI JAVNI SLUŽBENICI

Tablica 10.l. Stanje: 30. travnja 2019.

Svote mirovina	Ukupno			Starosna mirovina			Invalidska mirovina			Obiteljska mirovina		
	Broj korisnika	Prosječna mirovina	Prosječan staž	Broj korisnika	Prosječna mirovina	Prosječan staž	Broj korisnika	Prosječna mirovina	Prosječan staž	Broj korisnika	Prosječna mirovina	Prosječan staž
0	1	2	3	4	5	6	7	8	9	10	11	12
do - 500,00												
500,01 - 1.000,00												
1.000,01 - 1.500,00	1	1.378,83	10 00 00							1	1.378,83	10 00 00
1.500,01 - 2.000,00	7	1.905,69								7	1.905,69	
2.000,01 - 2.500,00	17	2.191,72	20 01 19	2	2.221,24	31 04 26				15	2.187,79	16 04 18
2.500,01 - 3.000,00	10	2.714,50	27 01 01	6	2.722,35	26 09 17				4	2.702,73	27 08 11
3.000,01 - 3.500,00	22	3.257,80	30 01 19	17	3.252,51	30 01 09				5	3.275,77	30 02 17
3.500,01 - 4.000,00	23	3.816,61	29 10 22	21	3.812,77	29 08 23				2	3.856,95	33 03 11
4.000,01 - 4.500,00	8	4.238,67	29 01 27	6	4.247,73	28 00 04				2	4.211,47	36 01 10
4.500,01 - 5.000,00	7	4.650,32	29 05 15	7	4.650,32	29 05 15						
5.000,01 - 6.000,00	3	5.186,66	39 07 08	1	5.065,97	39 04 07				2	5.247,01	39 08 24
6.000,01 - 7.000,00												
7.000,01 - 8.000,00												
veće od - 8.000,00												
UKUPNO	98	3.271,41	28 07 17	60	3.654,03	29 06 13				38	2.667,27	25 10 11

Broj korisnika mirovina prema svotama mirovina - članovi Izvršnog vijeća Sabora, Saveznog izvršnog vijeća i administrativno umirovljeni javni službenici

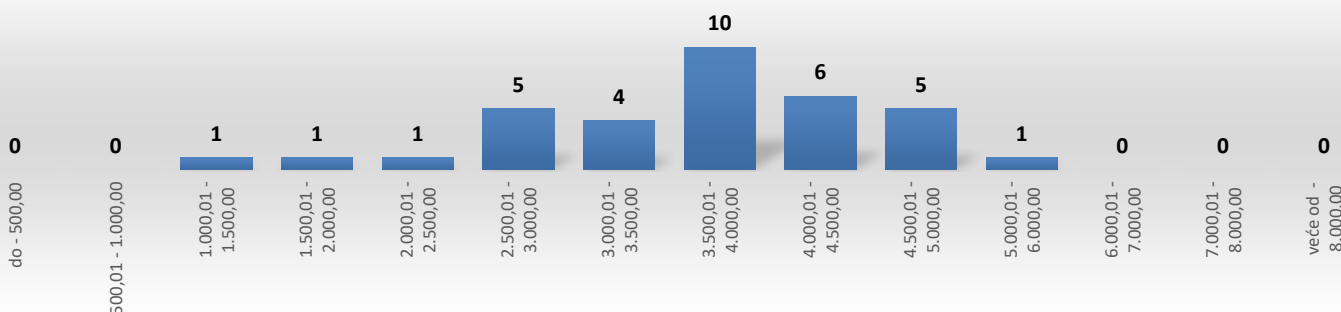


KORISNICI MIROVINA - BIVŠI SLUŽBENICI U SAVEZNIM TIJELIMA BIVŠE SFRJ - članak 38. ZOMO

Tablica 10.m. Stanje: 30. travnja 2019.

Svote mirovina	Ukupno			Starosna mirovina			Invalidska mirovina			Obiteljska mirovina		
	Broj korisnika	Prosječna mirovina	Prosječan staž	Broj korisnika	Prosječna mirovina	Prosječan staž	Broj korisnika	Prosječna mirovina	Prosječan staž	Broj korisnika	Prosječna mirovina	Prosječan staž
0	1	2	3	4	5	6	7	8	9	10	11	12
do - 500,00												
500,01 - 1.000,00												
1.000,01 - 1.500,00	1	1.156,02								1	1.156,02	
1.500,01 - 2.000,00	1	1.867,44								1	1.867,44	
2.000,01 - 2.500,00	1	2.030,64								1	2.030,64	
2.500,01 - 3.000,00	5	2.771,80		3	2.814,62					2	2.707,57	
3.000,01 - 3.500,00	4	3.234,34		2	3.251,35					2	3.217,34	
3.500,01 - 4.000,00	10	3.842,69		4	3.815,21		1	3.953,22		5	3.842,58	
4.000,01 - 4.500,00	6	4.379,15		1	4.136,72					5	4.427,63	
4.500,01 - 5.000,00	5	4.742,36		4	4.771,57					1	4.625,54	
5.000,01 - 6.000,00	1	5.088,55		1	5.088,55							
6.000,01 - 7.000,00												
7.000,01 - 8.000,00												
veće od - 8.000,00												
UKUPNO	34	3.686,84		15	3.901,26		1	3.953,22		18	3.493,36	

Broj korisnika mirovina prema svotama mirovina - bivši službenici u savezним tijelima bivše SFRJ - članak 38. ZOMO



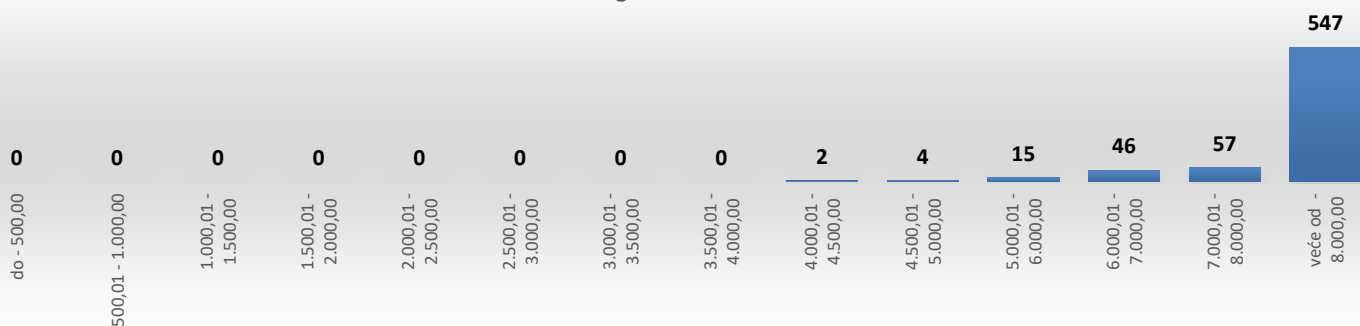
KORISNICI MIROVINA - ZASTUPNICI U HRVATSKOM SABORU, ČLANOVI VLADE, SUCI USTAVNOG SUDA I GLAVNI DRŽAVNI REVIZOR

Tablica 10 n.

Stanje: 30. travnja 2019.

Svote mirovina	Ukupno			Starosna mirovina			Invalidska mirovina			Obiteljska mirovina		
	Broj korisnika	Prosječna mirovina	Prosječan staž	Broj korisnika	Prosječna mirovina	Prosječan staž	Broj korisnika	Prosječna mirovina	Prosječan staž	Broj korisnika	Prosječna mirovina	Prosječan staž
0	1	2	3	4	5	6	7	8	9	10	11	12
do - 500,00												
500,01 - 1.000,00												
1.000,01 - 1.500,00												
1.500,01 - 2.000,00												
2.000,01 - 2.500,00												
2.500,01 - 3.000,00												
3.000,01 - 3.500,00												
3.500,01 - 4.000,00												
4.000,01 - 4.500,00	2	4.317,10	29 01 06	1	4.457,76	38 01 09				1	4.176,44	20 01 03
4.500,01 - 5.000,00	4	4.873,43	30 01 13							4	4.873,43	30 01 13
5.000,01 - 6.000,00	15	5.688,22	32 09 21	1	5.855,69	20 03 05				14	5.676,25	33 08 13
6.000,01 - 7.000,00	46	6.550,97	29 02 29	16	6.712,80	23 10 29	1	6.714,70	17 08 10	29	6.456,04	32 07 05
7.000,01 - 8.000,00	57	7.542,43	30 11 10	38	7.636,00	29 02 29				19	7.355,28	34 03 22
veće od - 8.000,00	547	10.570,59	33 09 07	494	10.666,27	33 05 13	4	11.750,44	24 10 24	49	9.509,67	37 08 15
UKUPNO	671	9.876,04	33 01 24	550	10.321,86	32 10 14	5	10.743,29	23 05 13	116	7.724,89	34 11 15

Broj korisnika mirovina prema svotama mirovina - zastupnici u Hrvatskom saboru, članovi Vlade, suci Ustavnog suda i glavni državni revizor

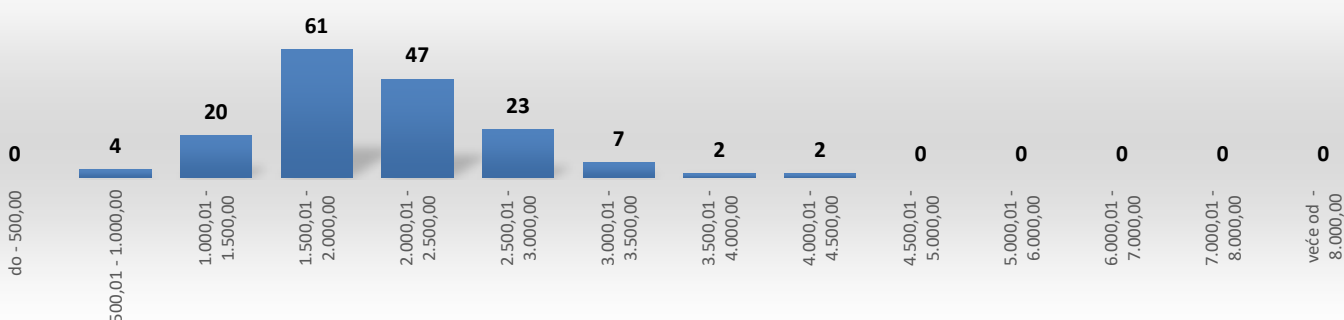
**KORISNICI MIROVINA – OSIGURANICI - ČLANOVI POSADE BRODA U MEĐUNARODNOJ PLOVIDBI I NACIONALNOJ PLOVIDBI**

Tablica 10 o.

Stanje: 30. travnja 2019.

Svote mirovina	Ukupno			Starosna mirovina			Invalidska mirovina			Obiteljska mirovina		
	Broj korisnika	Prosječna mirovina	Prosječan staž	Broj korisnika	Prosječna mirovina	Prosječan staž	Broj korisnika	Prosječna mirovina	Prosječan staž	Broj korisnika	Prosječna mirovina	Prosječan staž
0	1	2	3	4	5	6	7	8	9	10	11	12
do - 500,00												
500,01 - 1.000,00	4	755,81	29 09 22	4	755,81	29 09 22						
1.000,01 - 1.500,00	20	1.345,75	27 02 20	18	1.373,40	27 08 24				2	1.096,90	22 08 08
1.500,01 - 2.000,00	61	1.794,83	27 03 26	59	1.800,20	27 02 20				2	1.636,20	30 03 09
2.000,01 - 2.500,00	47	2.224,42	31 05 07	47	2.224,42	31 05 07						
2.500,01 - 3.000,00	23	2.674,15	32 03 03	23	2.674,15	32 03 03						
3.000,01 - 3.500,00	7	3.288,75	28 07 22	7	3.288,75	28 07 22						
3.500,01 - 4.000,00	2	3.755,93	33 04 01	2	3.755,93	33 04 01						
4.000,01 - 4.500,00	2	4.261,23	36 04 18	2	4.261,23	36 04 18						
4.500,01 - 5.000,00												
5.000,01 - 6.000,00												
6.000,01 - 7.000,00												
7.000,01 - 8.000,00												
veće od - 8.000,00												
UKUPNO	166	2.075,49	29 05 15	162	2.092,99	29 06 11				4	1.366,55	26 05 23

Broj korisnika mirovina prema svotama mirovina – osiguranici - članovi posade broda u međunarodnoj i nacionalnoj plovidbi



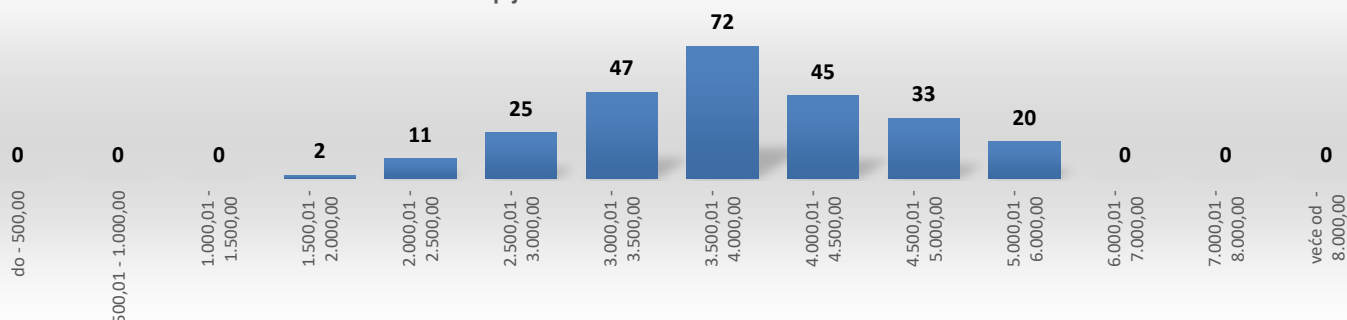
KORISNICI MIROVINA - RADNICI U ISTARSKIM UGLJENOKOPIMA "TUPLJAK" d.d. LABIN

Tablica 10 p.

Stanje: 30. travnja 2019.

Svete mirovina	Ukupno			Starosna mirovina			Invalidska mirovina			Obiteljska mirovina		
	Broj korisnika	Prosječna mirovina	Prosječan staž	Broj korisnika	Prosječna mirovina	Prosječan staž	Broj korisnika	Prosječna mirovina	Prosječan staž	Broj korisnika	Prosječna mirovina	Prosječan staž
0	1	2	3	4	5	6	7	8	9	10	11	12
do - 500,00												
500,01 - 1.000,00												
1.000,01 - 1.500,00												
1.500,01 - 2.000,00	2	1.984,67	23 09 26							2	1.984,67	23 09 26
2.000,01 - 2.500,00	11	2.260,14	22 04 10	2	2.369,71	25 05 05	4	2.276,46	16 07 02	5	2.203,26	25 09 03
2.500,01 - 3.000,00	25	2.787,05	27 09 07	14	2.769,48	27 05 17	5	2.897,42	22 07 05	6	2.736,09	32 09 11
3.000,01 - 3.500,00	47	3.261,01	27 07 15	31	3.265,45	28 04 27	14	3.258,81	24 10 11	2	3.207,68	34 09 18
3.500,01 - 4.000,00	72	3.748,65	28 09 16	30	3.745,78	31 01 14	39	3.749,26	26 05 18	3	3.769,46	35 07 11
4.000,01 - 4.500,00	45	4.231,94	31 02 22	23	4.211,66	33 10 20	21	4.252,03	28 01 21	1	4.276,39	35 00 03
4.500,01 - 5.000,00	33	4.800,71	34 02 14	14	4.795,83	35 11 00	19	4.804,30	32 11 16			
5.000,01 - 6.000,00	20	5.319,26	34 05 22	7	5.148,26	35 08 02	13	5.411,34	33 10 02			
6.000,01 - 7.000,00												
7.000,01 - 8.000,00												
veće od - 8.000,00												
UKUPNO	255	3.831,07	29 08 26	121	3.778,20	31 03 00	115	4.055,30	27 11 22	19	2.810,65	30 09 06

Broj korisnika mirovina prema svotama mirovina - radnici u Istarskim ugljenokopima "Tupljak" d.d. Labin



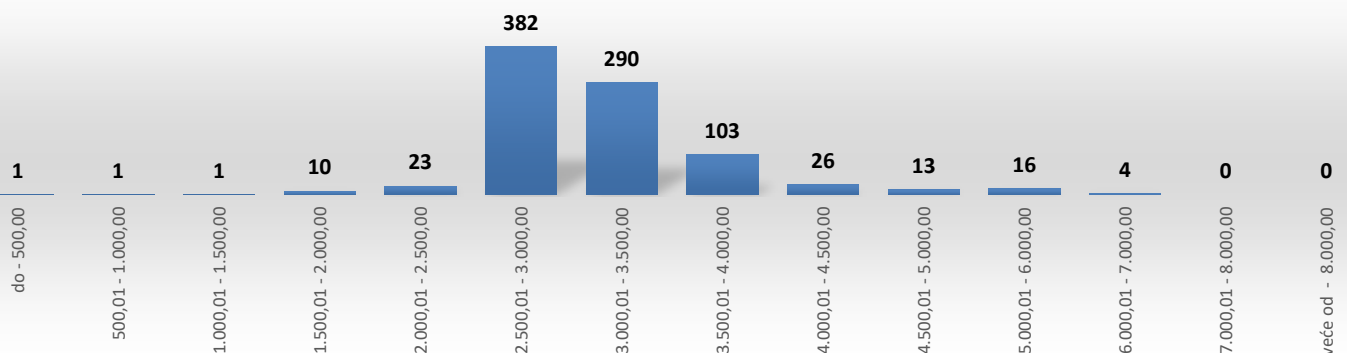
KORISNICI MIROVINA - RADNICI PROFESIONALNO IZLOŽENI AZBESTU

Tablica 10 r.

Stanje: 30. travnja 2019.

Svete mirovina	Ukupno			Starosna mirovina			Invalidska mirovina			Obiteljska mirovina		
	Broj korisnika	Prosječna mirovina	Prosječan staž	Broj korisnika	Prosječna mirovina	Prosječan staž	Broj korisnika	Prosječna mirovina	Prosječan staž	Broj korisnika	Prosječna mirovina	Prosječan staž
0	1	2	3	4	5	6	7	8	9	10	11	12
do - 500,00	1	384,58	04 07 06	1	384,58	04 07 06						
500,01 - 1.000,00	1	931,09	01 03 25	1	931,09	01 03 25						
1.000,01 - 1.500,00	1	1.350,58	09 04 16	1	1.350,58	09 04 16						
1.500,01 - 2.000,00	10	1.830,02	25 03 27	5	1.805,11	24 08 01				5	1.854,94	25 11 28
2.000,01 - 2.500,00	23	2.286,01	27 09 27	6	2.352,61	24 04 16				17	2.262,50	29 00 11
2.500,01 - 3.000,00	382	2.704,59	25 03 17	374	2.705,60	25 02 16				8	2.657,65	29 02 05
3.000,01 - 3.500,00	290	3.219,36	28 07 18	283	3.221,15	28 05 01				7	3.146,97	37 02 13
3.500,01 - 4.000,00	103	3.708,88	31 08 27	101	3.709,97	31 08 19				2	3.654,15	32 10 17
4.000,01 - 4.500,00	26	4.194,21	35 03 13	25	4.186,68	34 11 26				1	4.382,47	42 11 11
4.500,01 - 5.000,00	13	4.678,41	32 08 12	13	4.678,41	32 08 12						
5.000,01 - 6.000,00	16	5.420,30	35 08 12	16	5.420,30	35 08 12						
6.000,01 - 7.000,00	4	6.630,92	32 05 08	4	6.630,92	32 05 08						
7.000,01 - 8.000,00												
veće od - 8.000,00												
UKUPNO	870	3.109,71	27 09 21	830	3.135,82	27 08 00				40	2.567,95	30 07 26

Broj korisnika mirovina prema svotama mirovina - radnici profesionalno izloženi azbestu



KORISNICI MIROVINA - REDOVITI ČLANOVI HRVATSKE AKADEMIJE ZNANOSTI I UMJETNOSTI - HAZU

Tablica 10 s.

Stanje: 30. travnja 2019.

Svote mirovina	Ukupno			Starosna mirovina			Invalidska mirovina			Obiteljska mirovina		
	Broj korisnika	Prosječna mirovina	Prosječan staž	Broj korisnika	Prosječna mirovina	Prosječan staž	Broj korisnika	Prosječna mirovina	Prosječan staž	Broj korisnika	Prosječna mirovina	Prosječan staž
0	1	2	3	4	5	6	7	8	9	10	11	12
do - 500,00	1	372,87	36 03 01	1	372,87	36 03 01						
500,01 - 1.000,00												
1.000,01 - 1.500,00												
1.500,01 - 2.000,00												
2.000,01 - 2.500,00												
2.500,01 - 3.000,00												
3.000,01 - 3.500,00												
3.500,01 - 4.000,00												
4.000,01 - 4.500,00												
4.500,01 - 5.000,00	2	4.691,24	35 00 28							2	4.691,24	35 00 28
5.000,01 - 6.000,00	8	5.730,04	37 11 14	2	5.570,58	33 02 00				6	5.783,19	39 06 15
6.000,01 - 7.000,00	26	6.813,13	40 02 03	1	6.074,21	41 07 07				25	6.842,68	40 01 12
7.000,01 - 8.000,00	22	7.294,03	41 00 28	7	7.510,06	39 10 18				15	7.193,22	41 07 24
veće od - 8.000,00	88	10.312,50	43 00 08	84	10.348,24	42 11 21				4	9.562,06	44 03 15
UKUPNO	147	8.848,34	41 09 21	95	9.888,53	42 05 11				52	6.947,99	40 07 15

Broj korisnika mirovina prema svotama mirovina - redoviti članovi Hrvatske akademije znanosti i umjetnosti - HAZU



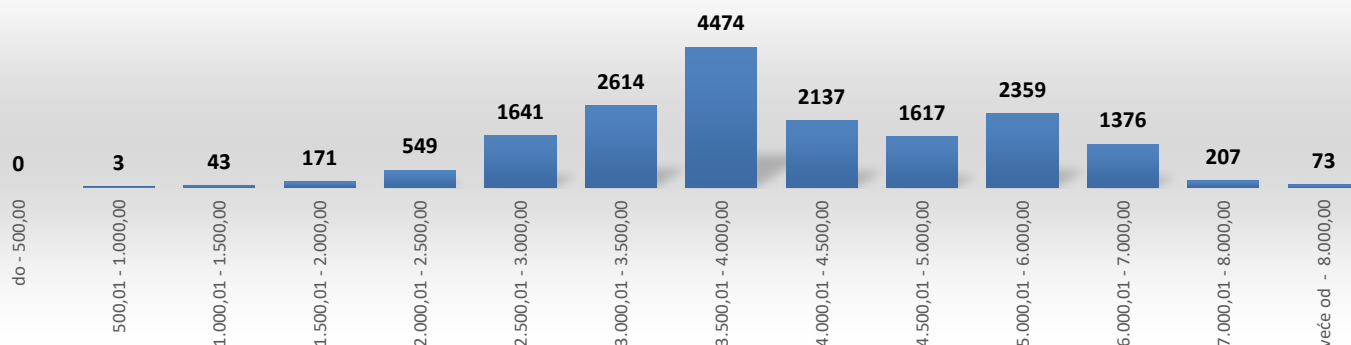
KORISNICI MIROVINA - RADNICI NA POSLOVIMA OVLAŠTENIH SLUŽBENIH OSOBA U TIJELIMA UNUTARNJIH POSLOVA I PRAVOSUĐA, KAO I NA POSLOVIMA RAZMINIRANJA

Tablica 10 t.

Stanje: 30. travnja 2019.

Svote mirovina	Ukupno			Starosna mirovina			Invalidska mirovina			Obiteljska mirovina		
	Broj korisnika	Prosječna mirovina	Prosječan staž	Broj korisnika	Prosječna mirovina	Prosječan staž	Broj korisnika	Prosječna mirovina	Prosječan staž	Broj korisnika	Prosječna mirovina	Prosječan staž
0	1	2	3	4	5	6	7	8	9	10	11	12
do - 500,00												
500,01 - 1.000,00	3	892,66	13 07 25				2	879,88	10 04 04	1	918,23	20 03 02
1.000,01 - 1.500,00	43	1.313,47	20 08 25	16	1.394,20	29 09 18	14	1.251,87	12 06 05	13	1.280,45	19 09 27
1.500,01 - 2.000,00	171	1.809,97	24 03 06	70	1.775,54	29 09 25	24	1.832,65	16 04 23	77	1.834,21	21 09 02
2.000,01 - 2.500,00	549	2.297,00	25 02 03	118	2.301,31	28 03 08	76	2.273,82	17 01 04	355	2.300,54	25 10 29
2.500,01 - 3.000,00	1641	2.792,87	30 02 10	521	2.811,30	29 00 17	139	2.765,31	21 00 05	981	2.786,99	32 01 06
3.000,01 - 3.500,00	2614	3.271,11	31 04 21	1542	3.293,52	30 09 11	175	3.285,50	24 11 19	897	3.229,76	33 08 10
3.500,01 - 4.000,00	4474	3.825,79	33 02 13	3509	3.831,67	33 02 06	203	3.806,38	27 10 13	762	3.803,86	34 08 21
4.000,01 - 4.500,00	2137	4.220,45	35 00 23	1770	4.222,95	35 01 27	73	4.220,11	27 03 18	294	4.205,46	36 05 07
4.500,01 - 5.000,00	1617	4.744,05	35 04 24	1388	4.741,32	35 08 13	64	4.748,69	27 06 13	165	4.765,23	35 11 23
5.000,01 - 6.000,00	2359	5.470,44	34 03 11	2166	5.481,28	34 05 21	94	5.462,77	28 10 19	99	5.240,63	35 04 06
6.000,01 - 7.000,00	1376	6.495,00	34 10 24	1334	6.496,23	34 11 26	35	6.453,87	30 07 29	7	6.465,01	39 09 22
7.000,01 - 8.000,00	207	7.296,56	38 08 15	195	7.300,11	39 00 02	7	7.191,27	25 02 26	5	7.305,69	46 03 24
veće od - 8.000,00	73	8.960,65	44 07 13	70	8.969,30	45 04 19	1	8.013,33	15 04 28	2	9.131,68	32 02 11
UKUPNO	17264	4.203,93	33 01 01	12699	4.492,65	33 09 07	907	3.724,19	24 10 21	3658	3.320,59	32 09 25

Broj korisnika mirovina prema svotama mirovina - radnici na poslovima ovlaštenih službenih osoba u tijelima unutarnjih poslova i pravosuđa, kao i na poslovima razminiranja



KORISNICI **STAROSNE MIROVINE** KOJI SU PRAVO NA MIROVINU OSTVARILI PREMA
ZAKONIMA O MIROVINSKOM OSIGURANJU - **BEZ MEĐUNARODNIH UGOVORA**

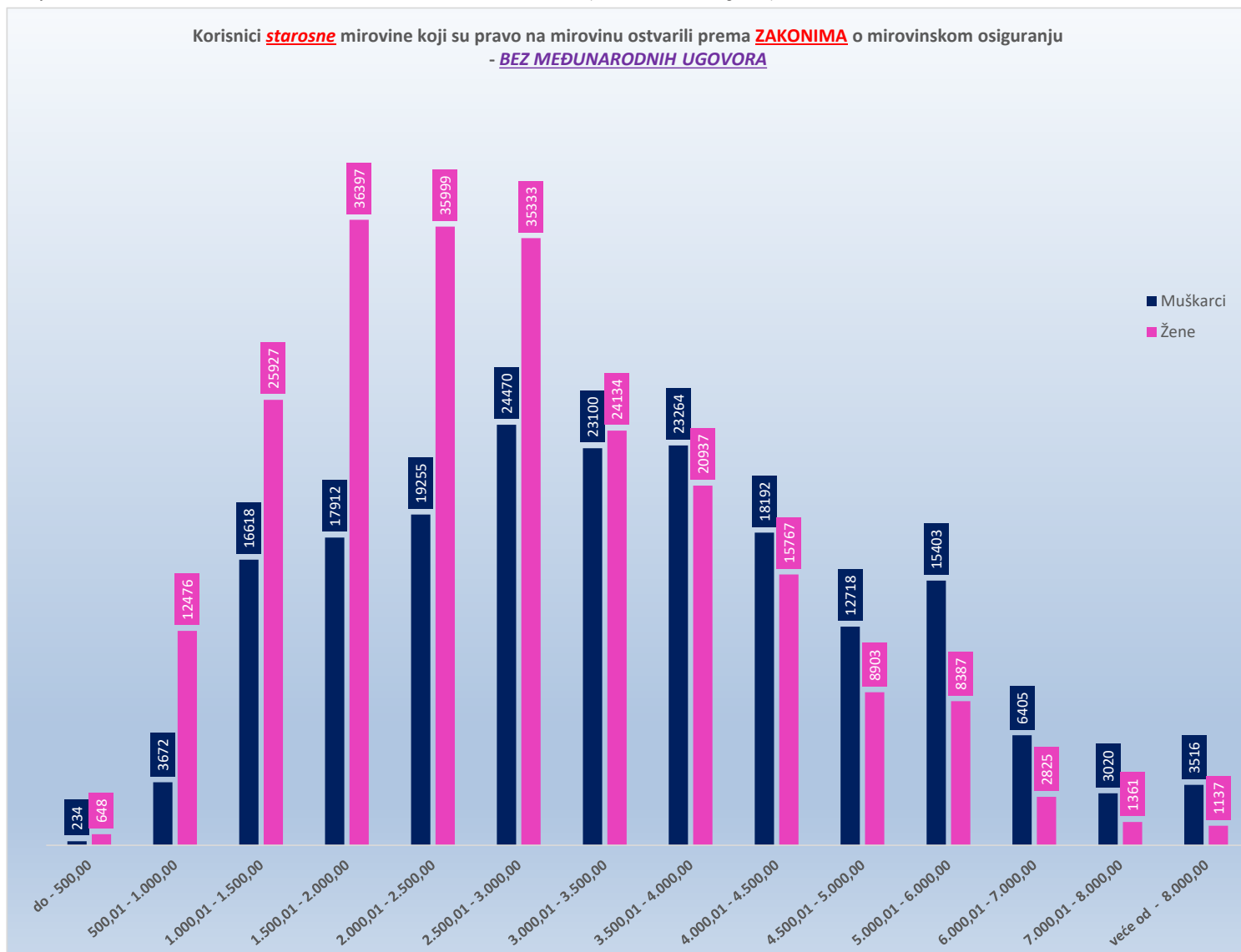
Tablica 10 - svi SM

Stanje: 30. travnja 2019.

Svote mirovina	SVEUKUPNO korisnici STAROSNE MIROVINE bez međunarodnih ugovora								
	Ukupno			Muškarci			Žene		
	Broj korisnika	Prosječna mirovina	Prosječan staž	Broj korisnika	Prosječna mirovina	Prosječan staž	Broj korisnika	Prosječna mirovina	Prosječan staž
0	1	2	3	4	5	6	7	8	9
do - 500,00	882	290,82	16 02 13	234	331,06	17 00 19	648	276,29	15 11 00
500,01 - 1.000,00	16148	858,58	16 06 11	3672	892,46	16 10 20	12476	848,61	16 05 03
1.000,01 - 1.500,00	42545	1.258,68	19 06 01	16618	1.267,94	19 09 04	25927	1.252,75	19 04 03
1.500,01 - 2.000,00	54309	1.720,84	24 08 18	17912	1.763,02	25 03 15	36397	1.700,08	24 05 05
2.000,01 - 2.500,00	55254	2.219,28	29 02 22	19255	2.232,41	30 02 23	35999	2.212,26	28 08 14
2.500,01 - 3.000,00	59803	2.772,82	33 07 03	24470	2.776,61	32 10 19	35333	2.770,19	34 00 24
3.000,01 - 3.500,00	47234	3.247,20	35 01 10	23100	3.248,86	35 06 14	24134	3.245,61	34 08 23
3.500,01 - 4.000,00	44201	3.755,06	36 09 24	23264	3.765,40	37 04 22	20937	3.743,57	36 02 03
4.000,01 - 4.500,00	33959	4.234,02	38 06 27	18192	4.235,55	39 00 14	15767	4.232,26	38 00 11
4.500,01 - 5.000,00	21621	4.729,24	39 00 03	12718	4.733,54	39 05 16	8903	4.723,09	38 04 18
5.000,01 - 6.000,00	23790	5.458,17	38 10 02	15403	5.465,15	39 04 02	8387	5.445,35	37 10 29
6.000,01 - 7.000,00	9230	6.431,94	38 10 05	6405	6.435,97	39 02 13	2825	6.422,82	38 00 02
7.000,01 - 8.000,00	4381	7.475,61	39 08 02	3020	7.476,60	40 00 06	1361	7.473,41	38 10 21
veće od - 8.000,00	4653	9.276,14	41 04 20	3516	9.344,85	41 06 02	1137	9.063,66	41 00 10
UKUPNO	418010	3.062,35	31 05 24	187779	3.449,12	33 04 01	230231	2.746,90	30 00 02

U broj korisnika mirovina **UKLJUČENI** su svi korisnici mirovina **ZOMO, DVO, ZOHBDR i HVO** (bez međunarodnih ugovora).

Korisnici **starosne** mirovine koji su pravo na mirovinu ostvarili prema **ZAKONIMA** o mirovinskom osiguranju
- **BEZ MEĐUNARODNIH UGOVORA**



**KORISNICI STAROSNE MIROVINE ZA DUGOGODIŠNJEG OSIGURANIKA - ČLANAK 35. KOJI SU PRAVO NA MIROVINU OSTVARILI
PREMA ZAKONIMA O MIROVINSKOM OSIGURANJU - BEZ MEĐUNARODNIH UGOVORA**

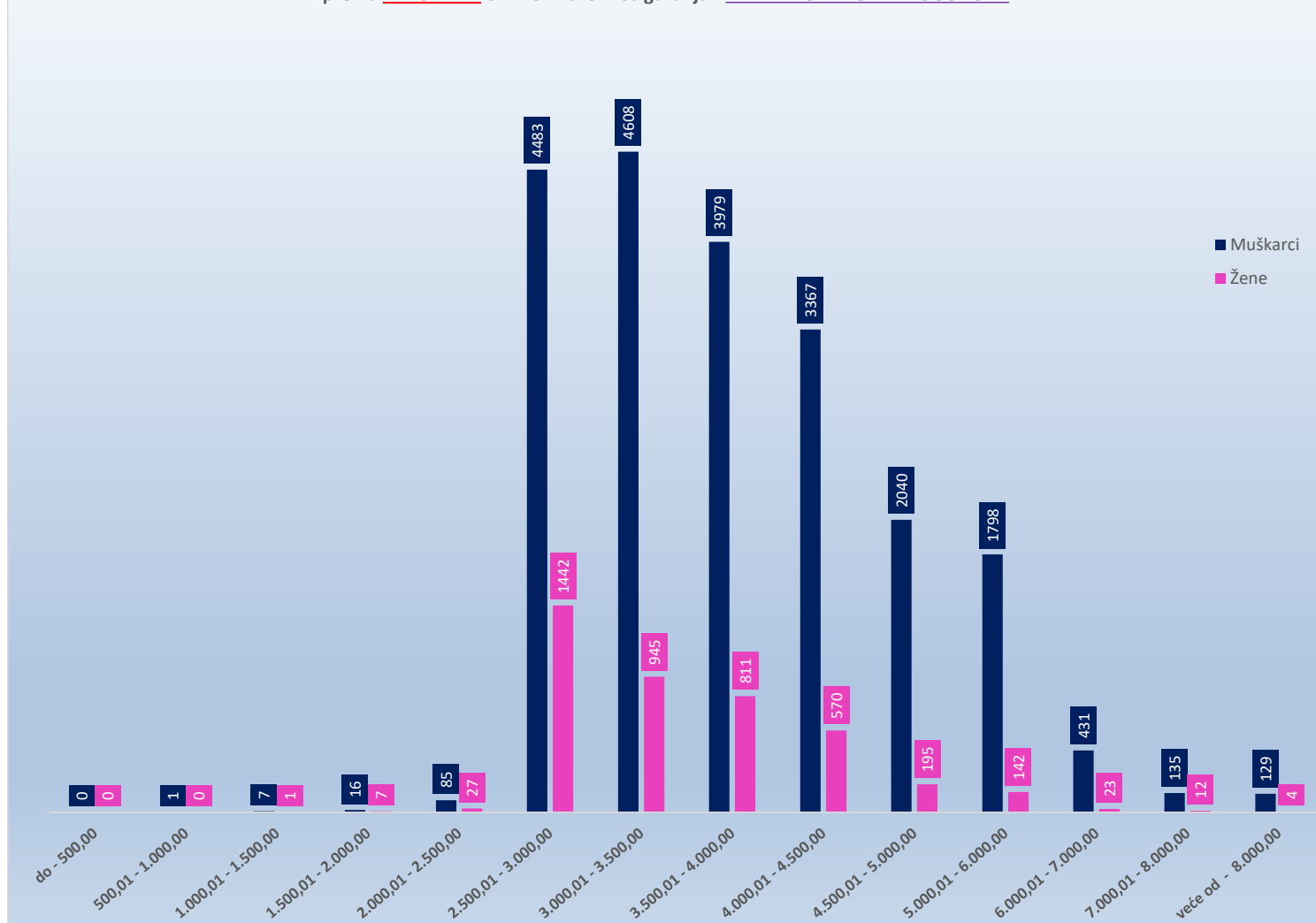
Tablica 10 - svi članak 35.

Stanje: 30. travnja 2019.

Svote mirovina	SVEUKUPNO korisnici STAROSNE MIROVINE ZA DUGOGODIŠNJEG OSIGURANIKA - ČLANAK 35. bez međunarodnih ugovora								
	Ukupno			Muškarci			Žene		
	Broj korisnika	Prosječna mirovina	Prosječan staž	Broj korisnika	Prosječna mirovina	Prosječan staž	Broj korisnika	Prosječna mirovina	Prosječan staž
0	1	2	3	4	5	6	7	8	9
do - 500,00									
500,01 - 1.000,00	1	964,76	16 04 21	1	964,76	16 04 21			
1.000,01 - 1.500,00	8	1.303,12	24 03 08	7	1.300,11	24 03 08	1	1.324,17	00 00 00
1.500,01 - 2.000,00	23	1.781,92	35 02 22	16	1.770,75	33 04 19	7	1.807,45	37 09 24
2.000,01 - 2.500,00	112	2.307,09	40 11 29	85	2.315,34	40 11 09	27	2.281,09	41 01 24
2.500,01 - 3.000,00	5925	2.787,43	41 11 19	4483	2.798,06	41 11 21	1442	2.754,35	41 11 11
3.000,01 - 3.500,00	5553	3.240,97	42 07 29	4608	3.238,39	42 09 17	945	3.253,57	42 00 07
3.500,01 - 4.000,00	4790	3.743,79	42 10 07	3979	3.745,44	43 00 10	811	3.735,69	41 11 07
4.000,01 - 4.500,00	3937	4.232,04	42 10 29	3367	4.235,79	43 00 21	570	4.209,87	41 11 25
4.500,01 - 5.000,00	2235	4.725,67	43 03 01	2040	4.728,49	43 04 06	195	4.696,10	42 03 00
5.000,01 - 6.000,00	1940	5.421,35	43 04 19	1798	5.423,60	43 05 14	142	5.392,86	42 06 01
6.000,01 - 7.000,00	454	6.394,07	43 05 22	431	6.391,62	43 06 20	23	6.440,00	42 00 04
7.000,01 - 8.000,00	147	7.402,19	43 06 12	135	7.404,68	43 08 05	12	7.374,21	41 10 29
veće od - 8.000,00	133	9.205,22	43 00 15	129	9.220,36	43 00 26	4	8.716,98	42 01 09
UKUPNO	25258	3.789,38	42 08 11	21079	3.852,56	42 10 02	4179	3.470,74	41 11 29

U broj korisnika mirovina **UKLJUČENI** su svi korisnici mirovina **ZOMO, DVO, ZOHBDR i HVO** (bez međunarodnih ugovora).

Korisnici **starosne mirovine za dugogodišnjeg osiguranika - članak 35.** koji su pravo na mirovinu ostvarili
prema **ZAKONIMA** o mirovinskom osiguranju - **BEZ MEĐUNARODNIH UGOVORA**



KORISNICI STAROSNE MIROVINE PREVEDENE IZ INVALIDSKE - ČLANAK 58. KOJI SU PRAVO NA MIROVINU OSTVARILI PREMA ZAKONIMA O MIROVINSKOM OSIGURANJU - BEZ MEĐUNARODNIH UGOVORA

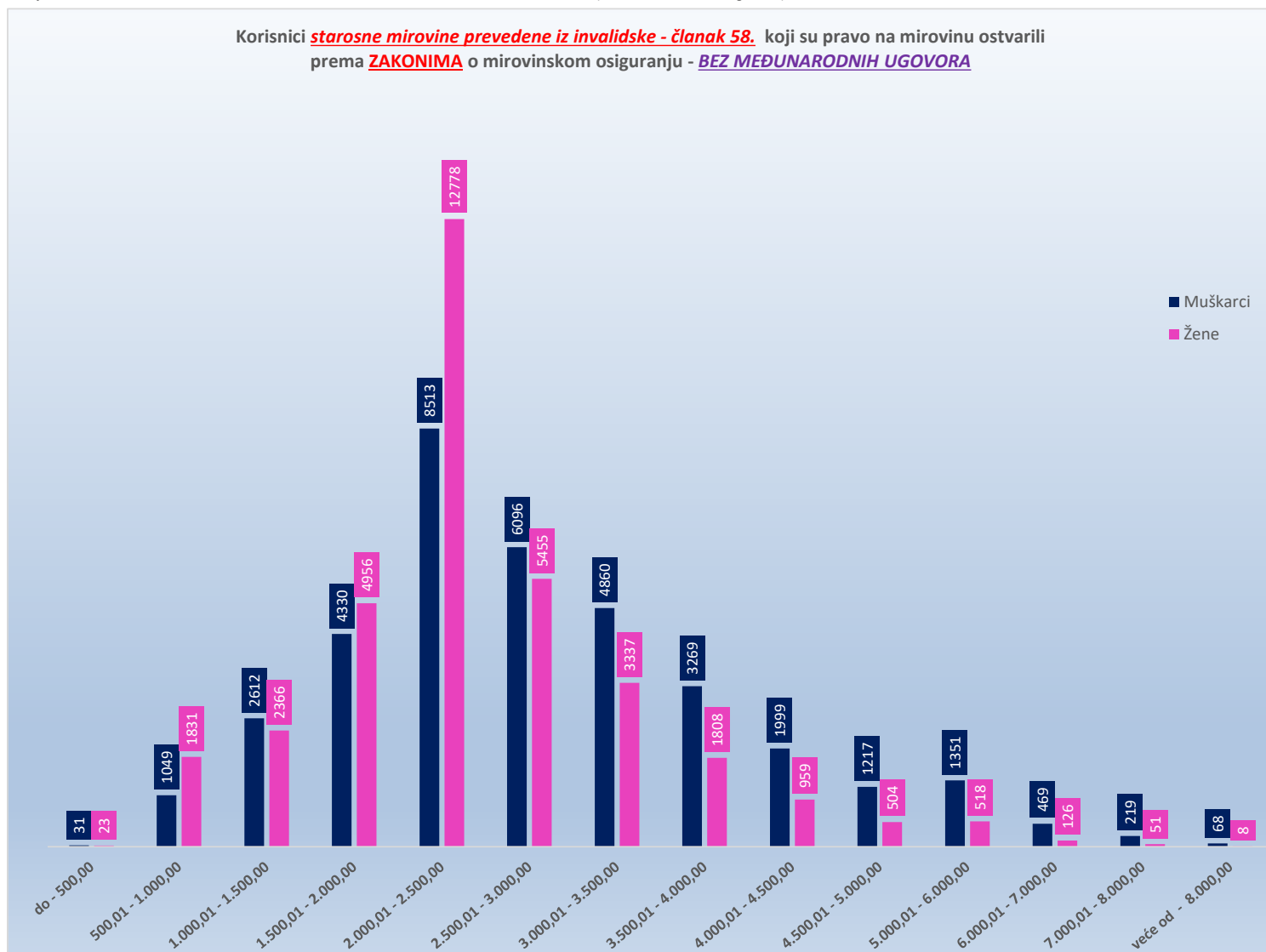
Tablica 10 - svi članak 58.

Stanje: 30. travnja 2019.

Svote mirovina	SVEUKUPNO korisnici STAROSNE MIROVINE PREVEDENE IZ INVALIDSKE - ČLANAK 58. bez međunarodnih ugovora								
	Ukupno			Muškarci			Žene		
	Broj korisnika	Prosječna mirovina	Prosječan staž	Broj korisnika	Prosječna mirovina	Prosječan staž	Broj korisnika	Prosječna mirovina	Prosječan staž
0	1	2	3	4	5	6	7	8	9
do - 500,00	54	290,09	17 01 05	31	298,91	17 06 03	23	278,21	16 06 11
500,01 - 1.000,00	2880	782,53	13 06 08	1049	827,28	13 09 00	1831	756,89	13 04 22
1.000,01 - 1.500,00	4978	1.285,21	16 09 26	2612	1.282,08	17 02 20	2366	1.288,66	16 04 11
1.500,01 - 2.000,00	9286	1.776,18	21 05 15	4330	1.771,73	21 11 26	4956	1.780,08	21 00 03
2.000,01 - 2.500,00	21291	2.203,44	22 08 01	8513	2.218,36	24 00 27	12778	2.193,50	21 08 22
2.500,01 - 3.000,00	11551	2.739,28	27 06 10	6096	2.748,70	28 10 28	5455	2.728,75	25 11 28
3.000,01 - 3.500,00	8197	3.233,61	28 11 11	4860	3.240,08	30 03 07	3337	3.224,18	27 00 03
3.500,01 - 4.000,00	5077	3.729,01	29 06 13	3269	3.731,48	30 10 15	1808	3.724,55	27 01 11
4.000,01 - 4.500,00	2958	4.224,62	30 00 01	1999	4.225,90	31 04 01	959	4.221,93	27 02 26
4.500,01 - 5.000,00	1721	4.732,75	30 00 06	1217	4.731,11	31 02 26	504	4.736,69	27 00 27
5.000,01 - 6.000,00	1869	5.448,40	30 03 05	1351	5.456,03	31 04 18	518	5.428,51	27 04 06
6.000,01 - 7.000,00	595	6.383,71	30 05 05	469	6.388,10	31 02 22	126	6.367,37	27 05 13
7.000,01 - 8.000,00	270	7.531,58	30 04 00	219	7.522,61	31 00 29	51	7.570,07	27 01 07
veće od - 8.000,00	76	8.218,71	31 10 22	68	8.234,76	32 04 09	8	8.082,27	27 10 19
UKUPNO	70803	2.633,15	24 06 09	36083	2.834,11	26 04 09	34720	2.424,29	22 07 12

U broj korisnika mirovina **UKLJUČENI** su svi korisnici mirovina **ZOMO, DVO, ZOHBDR i HVO** (bez međunarodnih ugovora).

Korisnici **starosne mirovine prevedene iz invalidske - članak 58.** koji su pravo na mirovinu ostvarili prema **ZAKONIMA** o mirovinskom osiguranju - **BEZ MEĐUNARODNIH UGOVORA**



KORISNICI **PRIJEVREMENE STAROSNE MIROVINE** KOJI SU PRAVO NA MIROVINU OSTVARILI PREMA
ZAKONIMA O MIROVINSKOM OSIGURANJU - **BEZ MEĐUNARODNIH UGOVORA**

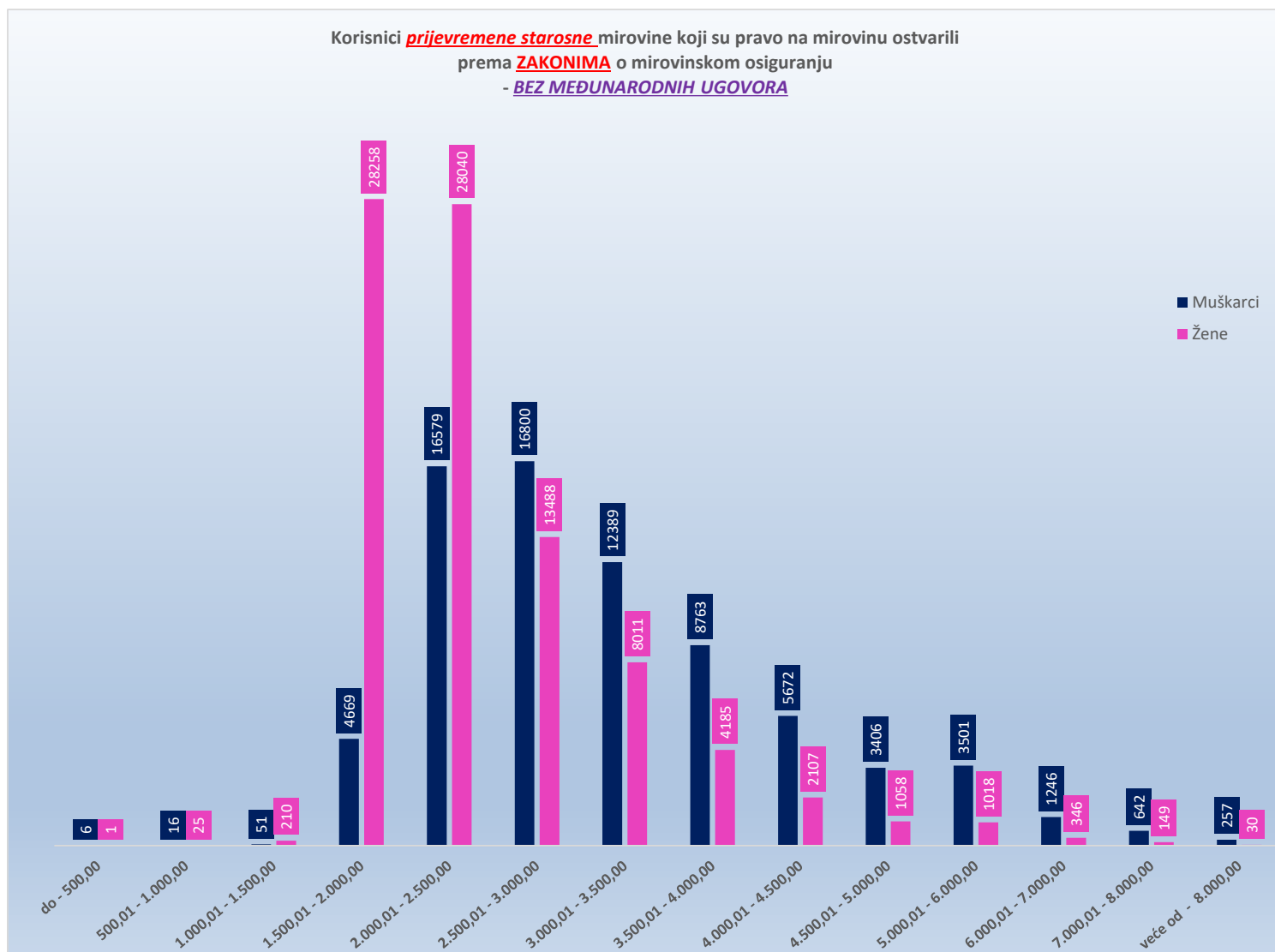
Tablica 10 - svi PSM

Stanje: 30. travnja 2019.

Svote mirovina	SVEUKUPNO korisnici PRIJEVREMENE STAROSNE MIROVINE bez međunarodnih ugovora								
	Ukupno			Muškarci			Žene		
	Broj korisnika	Prosječna mirovina	Prosječan staž	Broj korisnika	Prosječna mirovina	Prosječan staž	Broj korisnika	Prosječna mirovina	Prosječan staž
0	1	2	3	4	5	6	7	8	9
do - 500,00	7	279,20	00 00 00	6	274,53	00 00 00	1	307,27	00 00 00
500,01 - 1.000,00	41	833,25	34 00 28	16	803,42	38 10 04	25	852,33	33 02 18
1.000,01 - 1.500,00	261	1.312,79	33 05 00	51	1.270,46	36 03 08	210	1.323,07	33 01 10
1.500,01 - 2.000,00	32927	1.799,30	32 08 07	4669	1.872,37	35 11 18	28258	1.787,22	32 01 26
2.000,01 - 2.500,00	44619	2.249,68	35 03 29	16579	2.281,10	37 00 23	28040	2.231,10	34 03 24
2.500,01 - 3.000,00	30288	2.732,19	36 06 08	16800	2.736,25	38 01 04	13488	2.727,12	34 06 23
3.000,01 - 3.500,00	20400	3.232,82	37 01 17	12389	3.236,55	38 05 12	8011	3.227,06	35 01 06
3.500,01 - 4.000,00	12948	3.736,62	37 07 01	8763	3.742,64	38 07 16	4185	3.724,03	35 04 26
4.000,01 - 4.500,00	7779	4.228,39	37 09 08	5672	4.231,62	38 09 10	2107	4.219,72	35 00 20
4.500,01 - 5.000,00	4464	4.727,09	37 08 22	3406	4.727,14	38 08 05	1058	4.726,94	34 07 23
5.000,01 - 6.000,00	4519	5.446,78	37 03 22	3501	5.445,43	38 02 08	1018	5.451,41	34 03 08
6.000,01 - 7.000,00	1592	6.429,50	36 09 29	1246	6.424,58	37 07 09	346	6.447,25	33 11 23
7.000,01 - 8.000,00	791	7.470,03	36 11 04	642	7.485,68	37 03 21	149	7.402,58	35 02 29
veće od - 8.000,00	287	8.533,62	39 03 20	257	8.559,78	39 06 12	30	8.309,53	37 04 14
UKUPNO	160923	2.823,02	35 08 12	73997	3.239,06	37 11 09	86926	2.468,86	33 09 21

U broj korisnika mirovina **UKLJUČENI** su svi korisnici mirovina **ZOMO, DVO, ZOHBDR i HVO** (bez međunarodnih ugovora).

Korisnici **prijevremene starosne** mirovine koji su pravo na mirovinu ostvarili
prema **ZAKONIMA** o mirovinskom osiguranju
- **BEZ MEĐUNARODNIH UGOVORA**



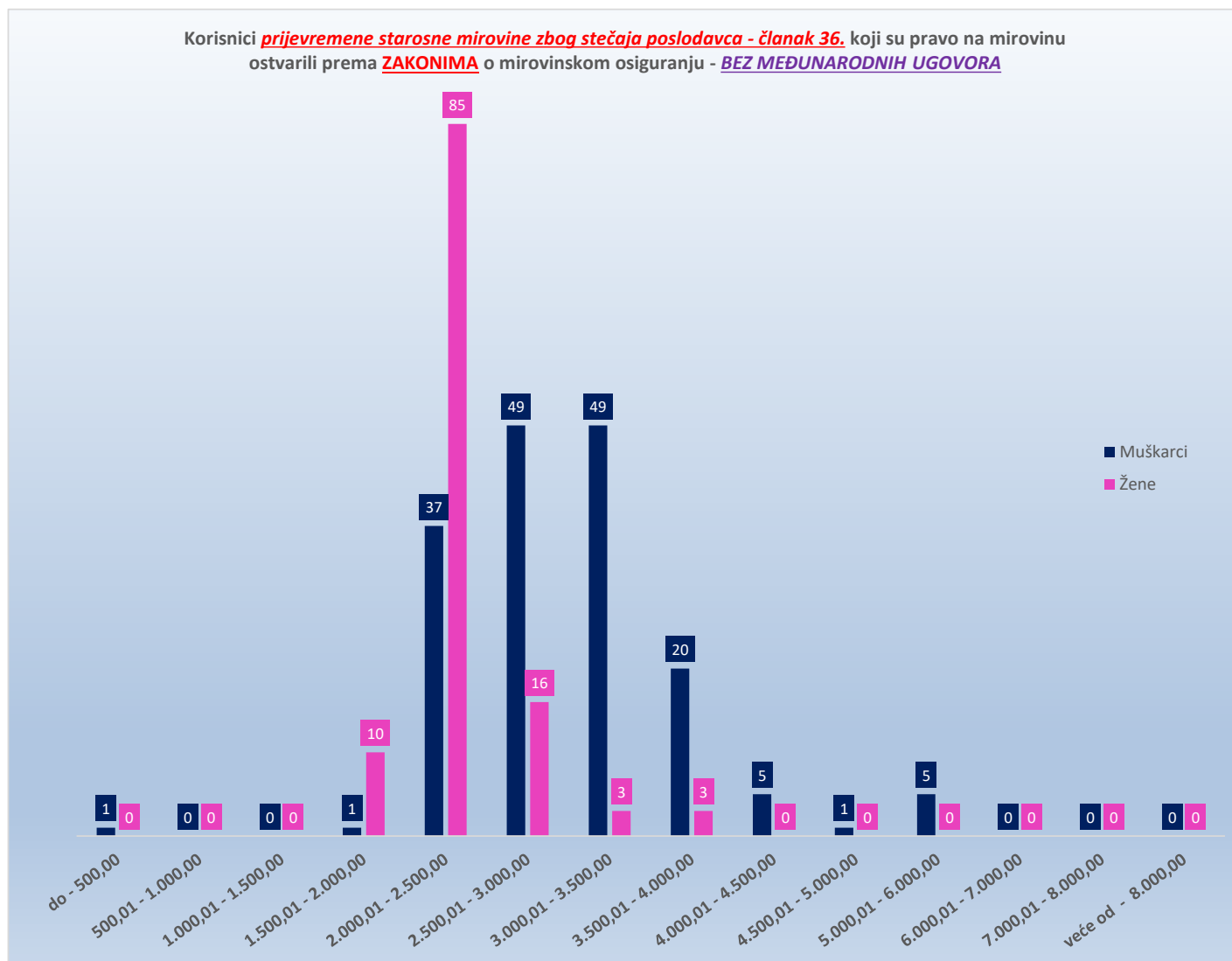
KORISNICI PRIJEVREMENE STAROSNE MIROVINE ZBOG STEČAJA POSLODAVCA - ČLANAK 36. KOJI SU PRAVO NA MIROVINU OSTVARILI PREMA ZAKONIMA O MIROVINSKOM OSIGURANJU - BEZ MEĐUNARODNIH UGOVORA

Tablica 10 - svi članak 36.

Stanje: 30. travnja 2019.

Svote mirovina	SVEUKUPNO korisnici PRIJEVREMENE STAROSNE MIROVINE ZBOG STEČAJA POSLODAVCA - ČLANAK 36. bez međunarodnih ugovora								
	Ukupno			Muškarci			Žene		
	Broj korisnika	Prosječna mirovina	Prosječan staž	Broj korisnika	Prosječna mirovina	Prosječan staž	Broj korisnika	Prosječna mirovina	Prosječan staž
0	1	2	3	4	5	6	7	8	9
do - 500,00	1	217,17	00 00 00	1	217,17	00 00 00			
500,01 - 1.000,00									
1.000,01 - 1.500,00									
1.500,01 - 2.000,00	11	1.975,98	31 11 28	1	1.792,37	35 10 08	10	1.994,34	31 07 07
2.000,01 - 2.500,00	122	2.228,29	34 05 23	37	2.335,25	36 07 09	85	2.181,73	33 06 29
2.500,01 - 3.000,00	65	2.765,06	35 11 29	49	2.776,03	36 09 02	16	2.731,47	33 07 27
3.000,01 - 3.500,00	52	3.226,46	37 03 02	49	3.227,57	37 05 22	3	3.208,37	33 08 24
3.500,01 - 4.000,00	23	3.757,87	36 10 07	20	3.742,33	37 04 20	3	3.861,44	33 02 21
4.000,01 - 4.500,00	5	4.118,81	37 05 28	5	4.118,81	37 05 28			
4.500,01 - 5.000,00	1	4.614,54	35 06 03	1	4.614,54	35 06 03			
5.000,01 - 6.000,00	5	5.617,15	35 08 17	5	5.617,15	35 08 17			
6.000,01 - 7.000,00									
7.000,01 - 8.000,00									
veće od - 8.000,00									
UKUPNO	285	2.740,47	35 06 02	168	3.040,07	36 11 28	117	2.310,29	33 04 29

U broj korisnika mirovina **UKLJUČENI** su svi korisnici mirovina **ZOMO, DVO, ZOHBDR i HVO** (bez međunarodnih ugovora).



SVEUKUPNO KORISNICI **STAROSNE MIROVINE** KOJI SU PRAVO NA MIROVINU OSTVARILI PREMA
ZAKONIMA O MIROVINSKOM OSIGURANJU
BEZ MEĐUNARODNIH UGOVORA

(zbroj tablica 10 - svi SM, 10 - svi PSM, 10 - svi članak 35., 10 - svi članak 36. i 10 - svi članak 58.)

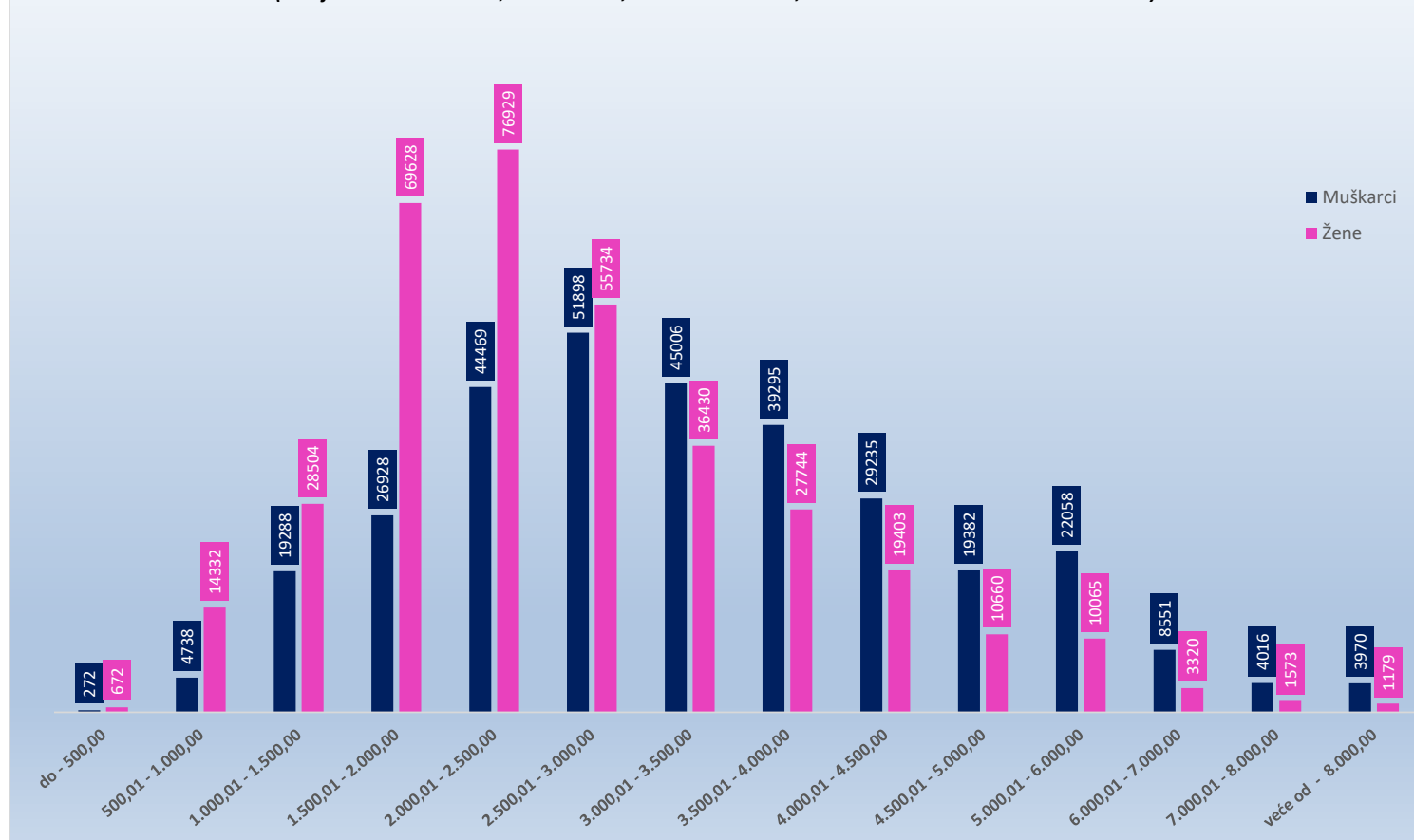
Tablica 10 - svi SVEUKUPNO starosna mirovina

Stanje: 30. travnja 2019.

Svota mirovina	SVEUKUPNO korisnici STAROSNE MIROVINE bez međunarodnih ugovora (zbroj tablica 10-svi SM, 10-svi PSM, 10-svi članak 35., 10-svi članak 36. i 10-svi članak 58.)								
	Ukupno			Muškarci			Žene		
	Broj korisnika	Prosječna mirovina	Prosječan staž	Broj korisnika	Prosječna mirovina	Prosječan staž	Broj korisnika	Prosječna mirovina	Prosječan staž
0	1	2	3	4	5	6	7	8	9
do - 500,00	944	290,62	16 03 03	272	325,73	17 01 10	672	276,41	15 11 08
500,01 - 1.000,00	19070	847,05	16 00 26	4738	877,75	16 02 01	14332	836,90	16 00 14
1.000,01 - 1.500,00	47792	1.261,75	19 03 05	19288	1.269,87	19 05 01	28504	1.256,25	19 01 27
1.500,01 - 2.000,00	96556	1.752,96	27 01 05	26928	1.783,39	26 06 19	69628	1.741,19	27 03 21
2.000,01 - 2.500,00	121398	2.227,76	30 03 25	44469	2.248,11	31 07 05	76929	2.216,00	29 07 04
2.500,01 - 3.000,00	107632	2.758,58	34 02 14	51898	2.762,12	34 10 20	55734	2.755,29	33 07 04
3.000,01 - 3.500,00	81436	3.241,79	35 06 03	45006	3.243,43	36 06 07	36430	3.239,77	34 03 12
3.500,01 - 4.000,00	67039	3.748,72	36 10 02	39295	3.755,47	37 08 11	27744	3.739,16	35 07 19
4.000,01 - 4.500,00	48638	4.232,38	38 03 05	29235	4.234,14	38 11 04	19403	4.229,73	37 03 14
4.500,01 - 5.000,00	30042	4.728,85	38 07 12	19382	4.731,73	39 02 14	10660	4.723,62	37 06 18
5.000,01 - 6.000,00	32123	5.453,80	38 04 20	22058	5.458,11	39 00 03	10065	5.444,35	37 00 18
6.000,01 - 7.000,00	11871	6.427,75	38 03 26	8551	6.429,45	38 09 02	3320	6.423,38	37 02 17
7.000,01 - 8.000,00	5589	7.475,59	38 11 06	4016	7.478,15	39 02 18	1573	7.469,08	38 02 03
veće od - 8.000,00	5149	9.217,31	41 02 02	3970	9.270,97	41 03 07	1179	9.036,64	40 10 09
UKUPNO	675279	2.987,37	32 01 29	319106	3.357,30	34 02 23	356173	2.655,94	30 04 02

U broj korisnika mirovina **UKLJUČENI** su svi korisnici mirovina **ZOMO, DVO, ZOHBDR i HVO** (bez međunarodnih ugovora).

Korisnici **SVEUKUPNO starosne** mirovine koji su pravo na mirovinu ostvarili
prema **ZAKONIMA** o mirovinskom osiguranju - **BEZ MEĐUNARODNIH UGOVORA**
(zbroj tablica 10 - svi SM, 10 - svi PSM, 10 - svi članak 35., 10 - svi članak 36. i 10 - svi članak 58.)

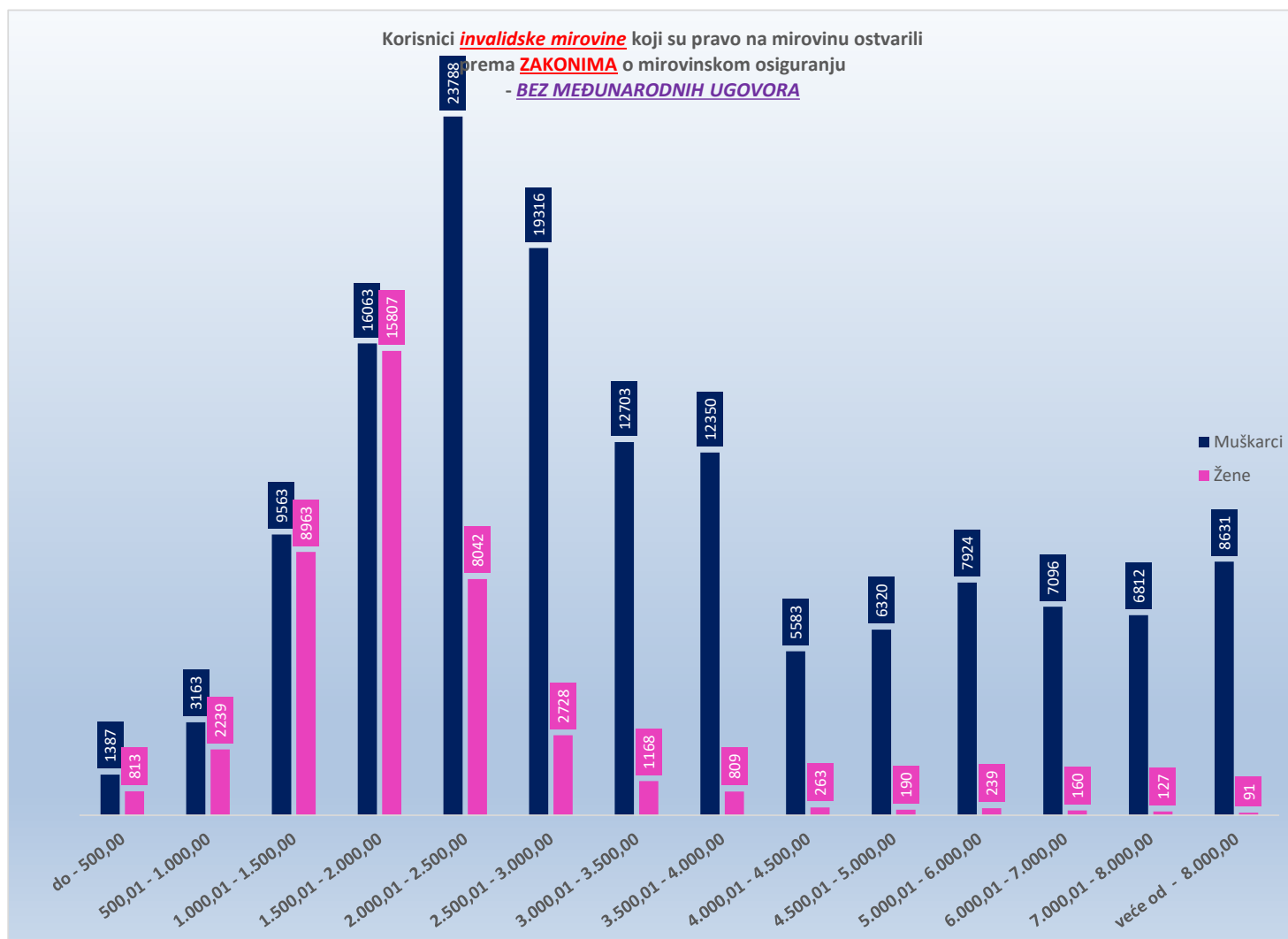


**KORISNICI INVALIDSKE MIROVINE KOJI SU PRAVO NA MIROVINU
OSTVARILI PREMA ZAKONIMA O MIROVINSKOM OSIGURANJU - **BEZ MEĐUNARODNIH UGOVORA****

Tablica 10 - svi INV

Stanje: 30. travnja 2019.

Svote mirovina	SVEUKUPNO korisnici INVALIDSKE MIROVINE bez međunarodnih ugovora								
	Ukupno			Muškarci			Žene		
	Broj korisnika	Prosječna mirovina	Prosječan staž	Broj korisnika	Prosječna mirovina	Prosječan staž	Broj korisnika	Prosječna mirovina	Prosječan staž
0	1	2	3	4	5	6	7	8	9
do - 500,00	2200	332,66	14 08 24	1387	335,08	14 05 16	813	328,53	15 02 01
500,01 - 1.000,00	5402	819,65	13 02 25	3163	813,37	13 07 14	2239	828,51	12 08 26
1.000,01 - 1.500,00	18526	1.295,14	15 08 27	9563	1.287,60	15 05 27	8963	1.303,18	16 00 00
1.500,01 - 2.000,00	31870	1.750,45	22 07 12	16063	1.754,45	22 05 03	15807	1.746,38	22 09 18
2.000,01 - 2.500,00	31830	2.231,91	23 01 08	23788	2.245,68	23 01 05	8042	2.191,17	23 01 15
2.500,01 - 3.000,00	22044	2.764,43	24 01 04	19316	2.770,54	24 00 02	2728	2.721,13	24 09 17
3.000,01 - 3.500,00	13871	3.243,78	25 02 21	12703	3.244,87	25 02 12	1168	3.231,92	25 05 27
3.500,01 - 4.000,00	13159	3.817,81	25 00 21	12350	3.822,79	25 01 01	809	3.741,75	24 08 05
4.000,01 - 4.500,00	5846	4.239,33	25 05 20	5583	4.240,19	25 05 04	263	4.221,12	26 04 02
4.500,01 - 5.000,00	6510	4.781,80	22 08 01	6320	4.782,19	22 07 15	190	4.768,77	24 01 03
5.000,01 - 6.000,00	8163	5.524,79	23 02 26	7924	5.524,76	23 02 12	239	5.525,83	24 05 11
6.000,01 - 7.000,00	7256	6.416,55	19 09 08	7096	6.416,91	19 08 17	160	6.400,71	22 03 05
7.000,01 - 8.000,00	6939	7.514,89	18 10 21	6812	7.516,11	18 10 15	127	7.449,07	19 09 13
veće od - 8.000,00	8722	9.360,25	18 03 21	8631	9.364,18	18 03 26	91	8.987,44	17 00 16
UKUPNO	182338	3.255,00	21 09 25	140699	3.654,12	22 00 26	41639	1.906,36	20 11 19

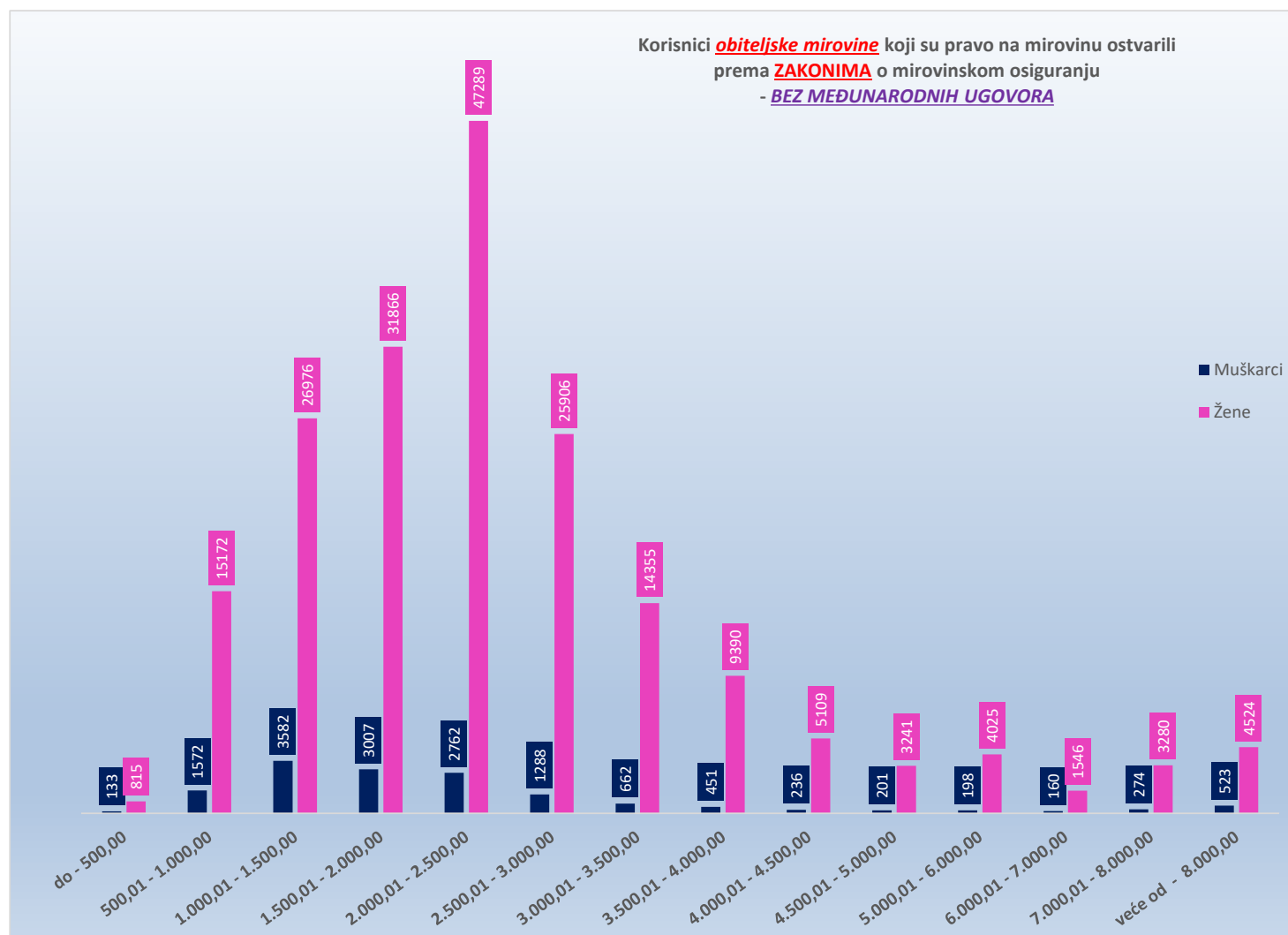
U broj korisnika mirovina **UKLJUČENI** su svi korisnici mirovina **ZOMO, DVO, ZOHBDR i HVO** (bez međunarodnih ugovora).

**KORISNICI OBITELJSKE MIROVINE KOJI SU PRAVO NA MIROVINU
OSTVARILI PREMA ZAKONIMA O MIROVINSKOM OSIGURANJU - **BEZ MEĐUNARODNIH UGOVORA****

Tablica 10 - svi OBT

Stanje: 30. travnja 2019.

Svote mirovina	SVEUKUPNO korisnici OBITELJSKE MIROVINE bez međunarodnih ugovora								
	Ukupno			Muškarci			Žene		
	Broj korisnika	Prosječna mirovina	Prosječan staž	Broj korisnika	Prosječna mirovina	Prosječan staž	Broj korisnika	Prosječna mirovina	Prosječan staž
0	1	2	3	4	5	6	7	8	9
do - 500,00	948	380,64	15 10 00	133	400,58	14 07 18	815	377,38	16 00 06
500,01 - 1.000,00	16744	851,44	14 05 12	1572	859,75	13 00 02	15172	850,58	14 07 06
1.000,01 - 1.500,00	30558	1.256,59	20 05 11	3582	1.248,94	17 08 09	26976	1.257,61	20 09 23
1.500,01 - 2.000,00	34873	1.766,35	28 01 07	3007	1.761,86	24 11 29	31866	1.766,78	28 04 24
2.000,01 - 2.500,00	50051	2.212,60	29 02 27	2762	2.209,25	25 11 00	47289	2.212,80	29 05 09
2.500,01 - 3.000,00	27194	2.722,68	33 10 18	1288	2.717,85	30 02 14	25906	2.722,92	34 00 21
3.000,01 - 3.500,00	15017	3.229,15	35 04 17	662	3.241,08	31 10 20	14355	3.228,60	35 06 18
3.500,01 - 4.000,00	9841	3.762,77	35 03 23	451	3.754,49	32 00 13	9390	3.763,17	35 05 17
4.000,01 - 4.500,00	5345	4.234,73	34 09 20	236	4.236,56	30 09 16	5109	4.234,64	34 11 25
4.500,01 - 5.000,00	3442	4.756,36	33 08 23	201	4.731,24	28 02 00	3241	4.757,92	34 00 12
5.000,01 - 6.000,00	4223	5.462,07	33 01 08	198	5.489,03	26 05 28	4025	5.460,75	33 05 00
6.000,01 - 7.000,00	1706	6.478,44	21 02 03	160	6.388,39	18 03 29	1546	6.487,76	21 05 20
7.000,01 - 8.000,00	3554	7.520,29	08 00 14	274	7.486,63	06 04 24	3280	7.523,10	08 02 05
veće od - 8.000,00	5047	9.152,10	08 09 10	523	9.242,03	05 00 06	4524	9.141,70	09 02 13
UKUPNO	208543	2.546,05	27 01 08	15049	2.363,11	22 00 08	193494	2.560,28	27 06 03

U broj korisnika mirovina **UKLJUČENI** su svi korisnici mirovina **ZOMO, DVO, ZOHBDR i HVO** (bez međunarodnih ugovora).

**SVEUKUPNO KORISNICI MIROVINE KOJI SU PRAVO NA MIROVINU OSTVARILI PREMA
ZAKONIMA O MIROVINSKOM OSIGURANJU
BEZ MEĐUNARODNIH UGOVORA**

(zbroj tablica 10 - svi SVEUKUPNO starosna mirovina, 10 - svi INV i 10 - svi OBT)

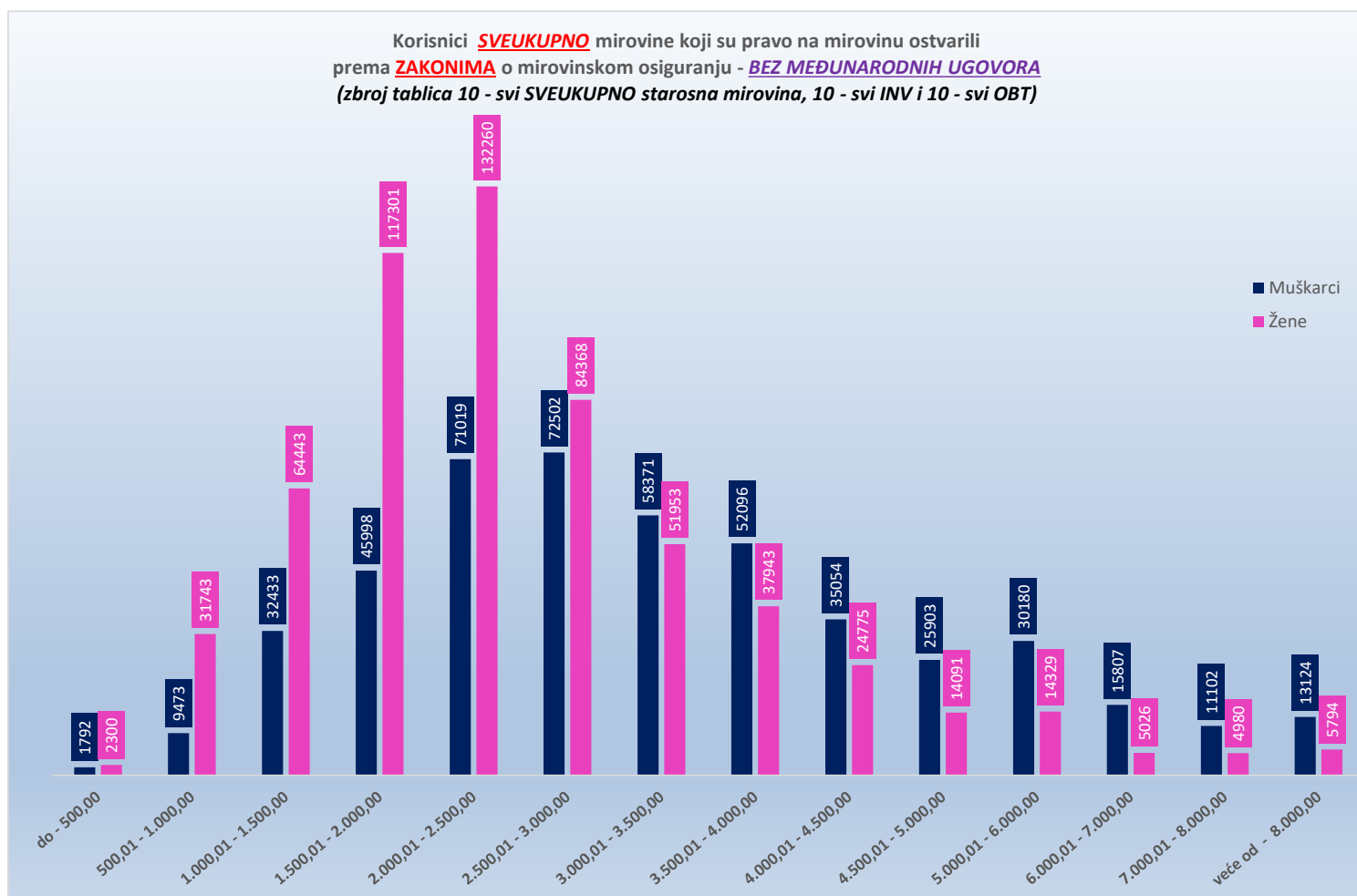
Tablica 10 - SVEUKUPNO

Stanje: 30. travnja 2019.

Svote mirovina	SVEUKUPNO korisnici MIROVINE bez međunarodnih ugovora <i>(zbroj tablica 10 - svi SVEUKUPNO starosna mirovina, 10 - svi INV i 10 - svi OBT)</i>								
	Ukupno			Muškarci			Žene		
	Broj korisnika	Prosječna mirovina	Prosječan staž	Broj korisnika	Prosječna mirovina	Prosječan staž	Broj korisnika	Prosječna mirovina	Prosječan staž
0	1	2	3	4	5	6	7	8	9
do - 500,00	4092	334,07	15 03 28	1792	338,52	14 10 08	2300	330,61	15 08 10
500,01 - 1.000,00	41216	845,24	15 00 14	9473	853,26	14 09 21	31743	842,85	15 01 10
1.000,01 - 1.500,00	96876	1.266,51	18 11 24	32433	1.272,79	18 01 01	64443	1.263,35	19 04 28
1.500,01 - 2.000,00	163299	1.755,33	26 05 16	45998	1.771,88	25 00 15	117301	1.748,84	27 00 02
2.000,01 - 2.500,00	203279	2.224,68	28 11 12	71019	2.245,79	28 06 26	132260	2.213,34	29 01 20
2.500,01 - 3.000,00	156870	2.753,18	32 09 00	72502	2.763,58	31 11 08	84368	2.744,25	33 05 09
3.000,01 - 3.500,00	110324	3.240,32	34 02 23	58371	3.243,72	34 00 22	51953	3.236,51	34 05 01
3.500,01 - 4.000,00	90039	3.760,35	35 00 13	52096	3.771,42	34 09 20	37943	3.745,16	35 04 12
4.000,01 - 4.500,00	59829	4.233,27	36 09 03	35054	4.235,12	36 09 15	24775	4.230,65	36 08 15
4.500,01 - 5.000,00	39994	4.739,84	35 08 20	25903	4.744,04	35 02 27	14091	4.732,12	36 06 27
5.000,01 - 6.000,00	44509	5.467,60	35 02 05	30180	5.475,81	34 10 18	14329	5.450,32	35 09 28
6.000,01 - 7.000,00	20833	6.428,00	30 06 05	15807	6.423,40	30 00 24	5026	6.442,47	31 10 21
7.000,01 - 8.000,00	16082	7.502,42	23 05 05	11102	7.501,65	25 11 05	4980	7.504,15	17 11 01
veće od - 8.000,00	18918	9.265,81	21 11 19	13124	9.331,12	24 08 20	5794	9.117,90	15 08 29
UKUPNO	1066160	2.946,82	29 05 10	474854	3.413,74	30 03 21	591306	2.571,86	28 09 05

U broj korisnika mirovina **UKLJUČENI** su svi korisnici mirovina **ZOMO, DVO, ZOHBDR i HVO** (bez međunarodnih ugovora).

Korisnici **SVEUKUPNO** mirovine koji su pravo na mirovinu ostvarili
prema **ZAKONIMA** o mirovinskom osiguranju - **BEZ MEĐUNARODNIH UGOVORA**
(zbroj tablica 10 - svi SVEUKUPNO starosna mirovina, 10 - svi INV i 10 - svi OBT)



PROSJEČAN BROJ KORISNIKA MIROVINA I PROSJEČNE NETOMIROVINE

za razdoblje **I. - XII. 2018. i za I.-IV. 2019.**

Korisnici mirovina koji su pravo na mirovinu ostvarili prema Zakonu o mirovinskom osiguranju

Tablica 11.

Vrste mirovina	Prosječan broj korisnika za razdoblje <u>I.-XII.2018.</u>	Prosječna netomirovina za razdoblje <u>I.-XII.2018.</u>	Bez međunarodnih ugovora			
			Prosječan broj korisnika za razdoblje <u>I.-XII.2018.</u>	Prosječna netomirovina za razdoblje <u>I.-XII.2018.</u>	Broj korisnika za <u>I.-IV. 2019.</u>	Prosječna netomirovina za <u>I.-IV. 2019.</u>
0	1	2	3	4	5	6
Starosna	497445	2.582,97	411839	2.962,98	411255	3.026,64
Starosna mirovina za dugogodišnjeg osiguranika - čl. 35.	23321	3.507,31	20253	3.715,26	24476	3.777,17
Starosna mirovina prevedena iz invalidske *	84260	2.259,29	72069	2.564,00	71124	2.618,09
Prosječno ukupna starosna	605026	2.573,52	504160	2.936,16	506855	3.005,55
Prijevremena starosna	190359	2.453,55	154853	2.749,76	160256	2.807,46
Prijevremena starosna mirovina zbog stečaja poslodavca - čl. 36.	255	2.649,55	248	2.658,07	283	2.710,05
Prosječno sveukupna starosna	795640	2.544,84	659261	2.892,28	667394	2.957,86
Invalidska *	122413	1.940,11	115816	2.025,40	112696	2.068,86
Obiteljska	223298	1.957,56	195003	2.157,76	192742	2.207,56
UKUPNO	1141351	2.365,09	970080	2.641,13	972831	2.706,22

Napomena:

U broj korisnika mirovina nisu uključeni korisnici mirovina DVO, ZOHBDR i HVO.

* Primjena čl. 175. st. 7. i čl. 58. Zakona o mirovinskom osiguranju (NN 157/13, 151/14, 33/15, 93/15, 120/16, 18/18, 62/18 i 115/18).

Tablica 11 a.

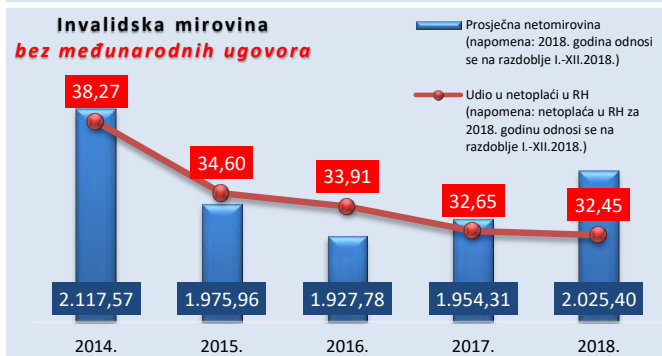
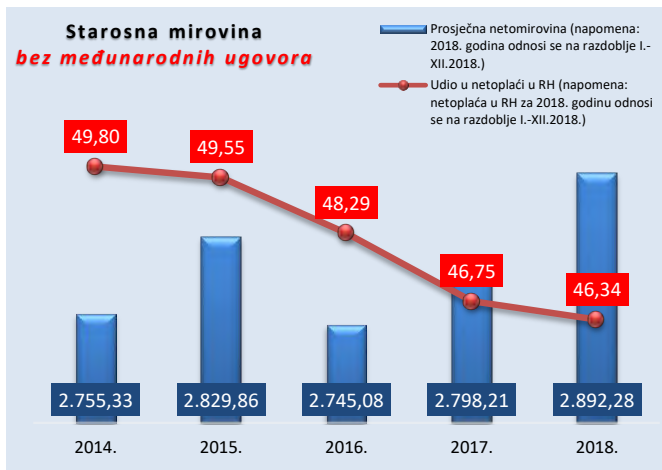
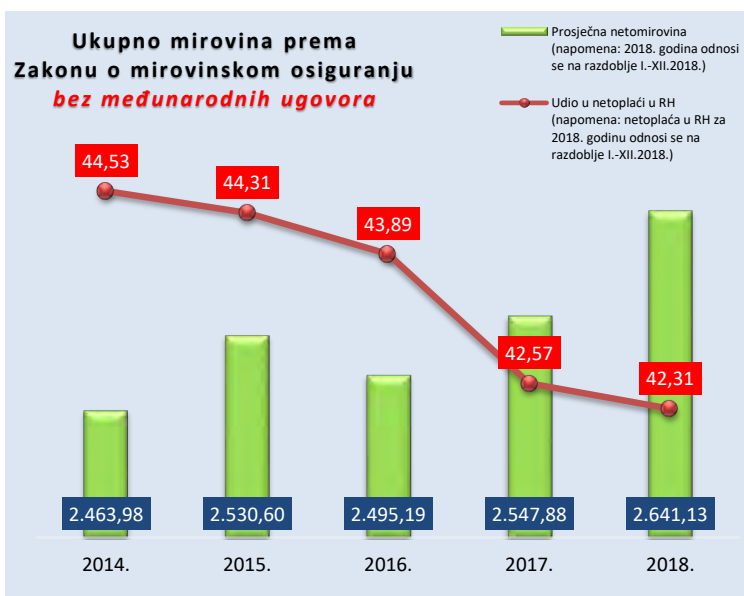
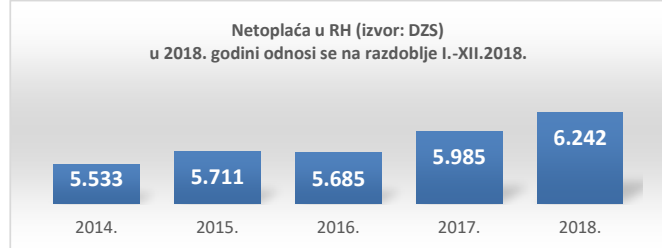
Kategorije korisnika kojima su mirovine priznate i/ili određene prema posebnim propisima	Prosječan broj korisnika za razdoblje <u>I.-XII.2018.</u>	Prosječna netomirovina za razdoblje <u>I.-XII.2018.</u>	Broj korisnika za <u>I.-IV. 2019.</u>	Prosječna netomirovina za <u>I.-IV. 2019.</u>
1	2	3	4	5
Radnici na poslovima ovlaštenih službenih osoba u tijelima unutarnjih poslova i pravosuđa, kao i na poslovima razminiranja:				
a) radnici na poslovima ovlaštenih službenih osoba u tijelima unutarnjih poslova i pravosuđa, kojima je pravo na mirovinu priznato prema propisima koji su bili na snazi do stupanja na snagu Zakona o pravima DVO, PS i OSO	9158	4.126,83	8876	4.214,23
b) radnici na poslovima policijskih službenika, ovlaštenih službenih osoba pravosuđa i službene osobe s posebnim dužnostima i ovlastima u sigurnosno obavještajnom sustavu RH koji su pravo na mirovinu ostvarili prema Zakonu o pravima DVO, PS i OSO	7422	4.016,80	7884	4.119,96
c) radnici na poslovima razminiranja	297	5.245,59	372	4.901,08
Djelatne vojne osobe - DVO	14884	3.720,52	15203	3.789,08
Pripadnici Hrvatske domovinske vojske od 1941. do 1945. godine	5368	2.387,92	4761	2.428,31
Bivši politički zatvorenici	3119	3.810,74	2965	3.872,85
Hrvatski branitelji iz Domovinskog rata - ZOHBDR	71269	5.664,68	71187	5.773,48
Mirovine priznate prema općim propisima, a određene prema ZOHBDR - u iz 2017. (čl. 27., 35., 48. i 49. stavak 2.)	35905	2.501,01	38026	2.604,90
Pripadnici bivše Jugoslavenske narodne armije - JNA	6207	3.157,89	5862	3.216,57
Pripadnici bivše Jugoslavenske narodne armije - JNA - čl. 185. ZOMO	138	3.066,26	141	3.128,16
Sudionici Narodnooslobodilačkog rata - NOR	12242	2.783,10	11013	2.843,08
Zastupnici u Hrvatskom saboru, članovi Vlade, suci Ustavnog suda i glavni državni revizor	660	9.668,38	668	9.821,20
Članovi Izvršnog vijeća Sabora, Saveznog izvršnog vijeća i administrativno umirovljeni javni službenici	104	3.168,71	99	3.255,00
Bivši službenici u saveznom tijelima bivše SFRJ - članak 38. ZOMO	37	3.678,80	35	3.685,30
Redoviti članovi Hrvatske akademije znanosti i umjetnosti - HAZU	139	8.730,84	143	8.848,45
Radnici u Istarskim ugljenokopima "Tupljak" d.d. Labin	255	3.743,51	256	3.813,80
Radnici profesionalno izloženi azbestu	860	3.030,69	869	3.093,22
Osiguranci - članovi posade broda u međunarodnoj plovidbi i nacionalnoj plovidbi - članak 129.a stavak 2. Pomorskog zakonika	155	2.043,19	166	2.058,35
Pripadnici Hrvatskog vijeća obrane - HVO	6776	2.989,46	6739	3.076,84
UKUPNO	174993	-	175261	-

PROSJEČNE NETOPLAĆE RH I PROSJEČNE SVOTE NETOMIROVINA PREMA GODINAMA korisnika koji su pravo na mirovinu ostvarili prema Zakonu o mirovinskom osiguranju

BEZ međunarodnih ugovora

Tablica 11 b.

Godina	Netoplaća u RH (izvor: DZS) u 2018. godini odnosi se na razdoblje I.-XII.2018.	Starosna mirovina (uključene prijevremene)		Invalidska mirovina		Obiteljska mirovina		Ukupno mirovine	
		Prosječna netomirovina (napomena: 2018. godina odnosi se na razdoblje I.-XII.2018.)	Udio u netoplaći u RH (napomena: netoplaća u RH za 2018. godinu odnosi se na razdoblje I.-XII.2018.)	Prosječna netomirovina (napomena: 2018. godina odnosi se na razdoblje I.-XII.2018.)	Udio u netoplaći u RH (napomena: netoplaća u RH za 2018. godinu odnosi se na razdoblje I.-XII.2018.)	Prosječna netomirovina (napomena: 2018. godina odnosi se na razdoblje I.-XII.2018.)	Udio u netoplaći u RH (napomena: netoplaća u RH za 2018. godinu odnosi se na razdoblje I.-XII.2018.)	Prosječna netomirovina (napomena: 2018. godina odnosi se na razdoblje I.-XII.2018.)	Udio u netoplaći u RH (napomena: netoplaća u RH za 2018. godinu odnosi se na razdoblje I.-XII.2018.)
2014.	5.533	2.755,33	49,80	2.117,57	38,27	2.040,08	36,87	2.463,98	44,53
2015.	5.711	2.829,86	49,55	1.975,96	34,60	2.038,69	35,70	2.530,60	44,31
2016.	5.685	2.745,08	48,29	1.927,78	33,91	2.048,05	36,03	2.495,19	43,89
2017.	5.985	2.798,21	46,75	1.954,31	32,65	2.085,78	34,85	2.547,88	42,57
2018.	6.242	2.892,28	46,34	2.025,40	32,45	2.157,76	34,57	2.641,13	42,31



Tablica 11 c.

Mirovine uz primjenu međunarodnih ugovora

Godina	Netoplaća u RH (izvor: DZS) u 2018. godini odnosi se na razdoblje I.-XII.2018.	Starosna mirovina (uključene prijevremene)		Invalidska mirovina		Obiteljska mirovina		Ukupno mirovine	
		Prosječna netomirovina (napomena: 2018. godina odnosi se na razdoblje I.-XII.2018.)	Udio u netoplaći u RH (napomena: netoplaća u RH za 2018. godinu odnosi se na razdoblje I.-XII.2018.)	Prosječna netomirovina (napomena: 2018. godina odnosi se na razdoblje I.-XII.2018.)	Udio u netoplaći u RH (napomena: netoplaća u RH za 2018. godinu odnosi se na razdoblje I.-XII.2018.)	Prosječna netomirovina (napomena: 2018. godina odnosi se na razdoblje I.-XII.2018.)	Udio u netoplaći u RH (napomena: netoplaća u RH za 2018. godinu odnosi se na razdoblje I.-XII.2018.)	Prosječna netomirovina (napomena: 2018. godina odnosi se na razdoblje I.-XII.2018.)	Udio u netoplaći u RH (napomena: netoplaća u RH za 2018. godinu odnosi se na razdoblje I.-XII.2018.)
2014.	5.533	2.454,31	44,36	1.972,50	35,65	1.899,62	34,33	2.240,48	40,49
2015.	5.711	2.418,87	42,35	1.874,87	32,83	1.882,47	32,96	2.235,76	39,15
2016.	5.685	2.422,06	42,60	1.843,30	32,42	1.879,74	33,06	2.245,69	39,50
2017.	5.985	2.464,62	41,18	1.870,49	31,25	1.902,45	31,79	2.286,66	38,21
2018.	6.242	2.544,84	40,77	1.940,11	31,08	1.957,56	31,36	2.365,09	37,89

U podatke u tablicama 11 b. i 11 c. nisu uključeni korisnici mirovina DVO, ZOHBDR i HVO.

KORISNICI MIROVINA KOJI SU PRAVO NA MIROVINU OSTVARILI PREMA ZAKONU O MIROVINSKOM OSIGURANJU

Tablica 12.

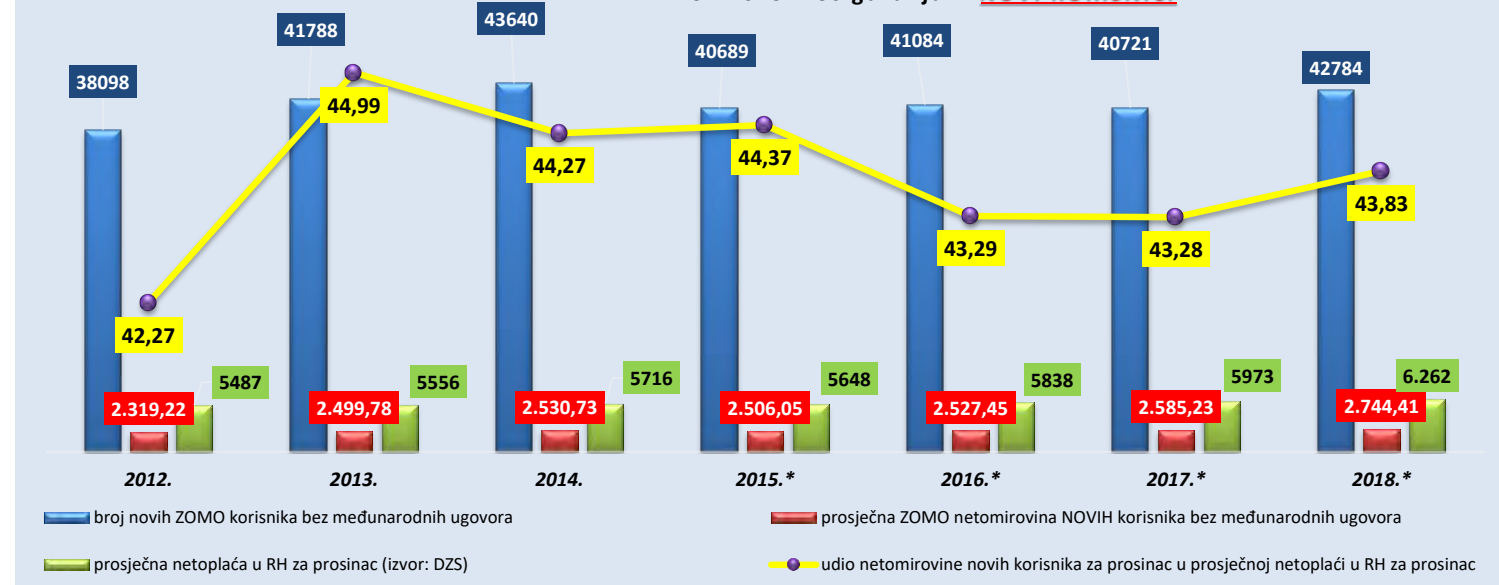
Stanje na dan 31.12.	Ukupno				Starosna mirovina				Invalidska mirovina				Obiteljska mirovina			
	S primjenom međunarodnih ugovora		Bez međunarodnih ugovora		S primjenom međunarodnih ugovora		Bez međunarodnih ugovora		S primjenom međunarodnih ugovora		Bez međunarodnih ugovora		S primjenom međunarodnih ugovora		Bez međunarodnih ugovora	
	Broj korisnika	Prosječna mirovina	Broj korisnika	Prosječna mirovina	Broj korisnika	Prosječna mirovina	Broj korisnika	Prosječna mirovina	Broj korisnika	Prosječna mirovina	Broj korisnika	Prosječna mirovina	Broj korisnika	Prosječna mirovina	Broj korisnika	Prosječna mirovina
0	1	2	3	4	5	6	7	8	9	10	11	12	13	14	15	16
2012.	1128300	2.184,15	980110	2.405,29	640924	2.391,81	537234	2.695,71	248537	1.951,19	226834	2.095,99	238839	1.869,29	216042	2.007,84
2013.	1099355	2.266,29	968038	2.466,80	641083	2.486,32	547676	2.758,21	231498	1.989,71	213059	2.122,49	226774	1.926,61	207303	2.050,77
2014.	1131324	2.238,85	977732	2.474,16	670533	2.453,29	561294	2.768,04	229191	1.966,88	208608	2.117,64	231600	1.887,13	207830	2.038,32
2015.	1135166	2.237,89	975780	2.481,58	770901	2.413,91	644028	2.731,12	134665	1.841,92	127196	1.926,70	229600	1.879,13	204556	2.040,99
2016.	1140124	2.255,06	975266	2.508,35	782894	2.432,14	651630	2.757,57	129613	1.843,11	122472	1.926,76	227617	1.880,55	201164	2.055,11
2017.	1140414	2.317,90	971976	2.583,72	789799	2.497,14	655750	2.834,56	125510	1.896,28	118781	1.979,52	225105	1.924,12	197445	2.114,11
2018.	1143130	2.405,96	970484	2.688,12	800799	2.587,21	663332	2.939,88	120101	1.972,02	113635	2.058,30	222230	1.987,33	193517	2.194,97

KORISNICI KOJI SU PRAVO NA MIROVINU **PRVI PUT** OSTVARILI U RAZDOBLJU 2012.-2018. PREMA ZAKONU O MIROVINSKOM OSIGURANJU
NOVI KORISNICI

Tablica 12 a.

Stanje na dan 31.12.	Ukupno				Starosna mirovina				Invalidska mirovina				Obiteljska mirovina			
	S primjenom međunarodnih ugovora		Bez međunarodnih ugovora		S primjenom međunarodnih ugovora		Bez međunarodnih ugovora		S primjenom međunarodnih ugovora		Bez međunarodnih ugovora		S primjenom međunarodnih ugovora		Bez međunarodnih ugovora	
	Broj korisnika	Prosječna mirovina	Broj korisnika	Prosječna mirovina	Broj korisnika	Prosječna mirovina	Broj korisnika	Prosječna mirovina	Broj korisnika	Prosječna mirovina	Broj korisnika	Prosječna mirovina	Broj korisnika	Prosječna mirovina	Broj korisnika	Prosječna mirovina
0	1	2	3	4	5	6	7	8	9	10	11	12	13	14	15	16
2012.	47459	1.970,64	38098	2.319,22	30805	2.132,29	24217	2.552,22	3616	1.419,05	2867	1.699,98	13038	1.741,68	11014	1.968,11
2013.	48761	2.232,50	41788	2.499,78	33644	2.427,35	28772	2.722,06	2706	1.615,91	2344	1.802,14	12411	1.838,76	10672	2.053,74
2014.	51526	2.255,00	43640	2.530,73	36258	2.459,95	30510	2.769,64	3475	1.598,71	2996	1.788,39	11793	1.818,26	10134	2.030,90
2015.*	49256	2.201,34	40689	2.506,05	35631	2.351,73	29083	2.694,86	2102	1.616,54	1847	1.783,33	11523	1.842,98	9759	2.080,15
2016.*	49995	2.218,70	41084	2.527,45	36732	2.361,23	29868	2.703,48	2802	1.704,03	2479	1.860,67	10461	1.856,03	8737	2.114,89
2017.*	48634	2.298,47	40721	2.585,23	34527	2.458,20	28591	2.782,33	3005	1.845,24	2780	1.957,43	11102	1.924,39	9350	2.169,17
2018.*	51075	2.438,52	42784	2.744,41	37668	2.602,89	31367	2.936,54	2911	1.783,36	2601	1.935,09	10496	2.030,35	8816	2.299,58

U podatke u tablicama 12. i 12 a. nisu uključeni korisnici mirovina DVO, ZOHBDR i HVO.

Korisnici koji su pravo na mirovinu **prvi put ostvarili** u razdoblju 2012.-2018. prema Zakonu o mirovinskom osiguranju - **NOVI KORISNICI**

* Obrada prosječne mjesečne isplaćene netoplaće po zaposlenome u pravnim osobama prema JOPPD obrascu (izvor: DZS).

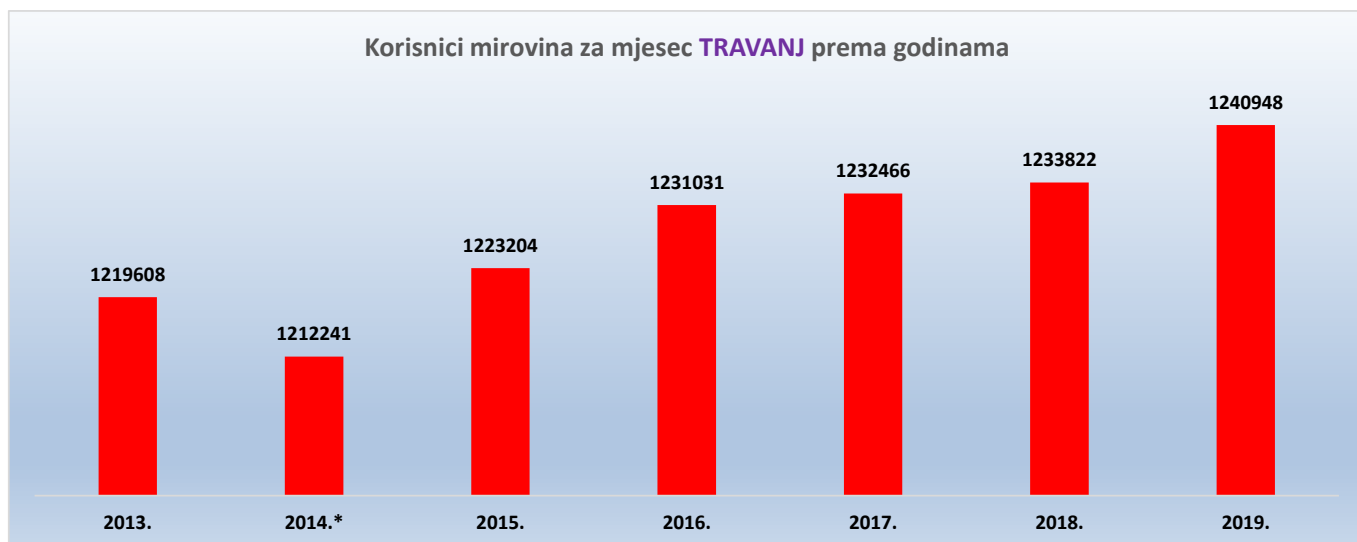
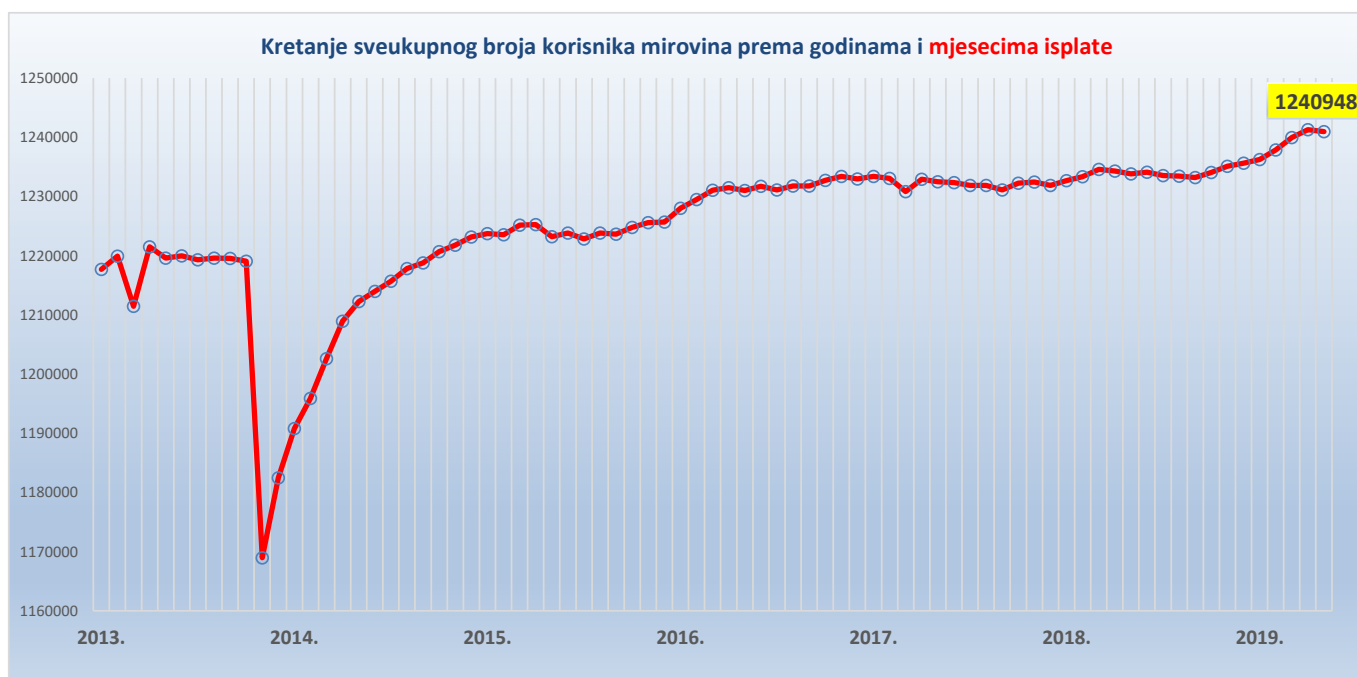
KRETANJE SVEUKUPNOG BROJA KORISNIKA MIROVINA PREMA GODINAMA I MJESECIMA

Tablica 13.

Red. br.	Isplata u mjesecu	Godine							Indeks 2019. / 2018.
		2013. ¹⁾	2014. ¹⁾	2015. ¹⁾	2016. ¹⁾	2017. ¹⁾²⁾	2018. ¹⁾²⁾	2019. ¹⁾²⁾	
0	1	2	3	4	5	6	7	8	9
1.	siječnju	1217692	1190815	1223738	1228020	1233375	1232651	1236258	100,3
2.	veljači	1219926	1195881	1223553	1229474	1233079	1233345	1237870	100,4
3.	ožujku	1211448	1202615	1225142	1231034	1230830	1234572	1239963	100,4
4.	travnju	1221510	1208936	1225255	1231472	1232897	1234291	1241280	100,6
5.	svibnju	1219608	1212241	1223204	1231031	1232466	1233822	1240948	100,6
6.	lipnju	1219964	1213962	1223833	1231726	1232352	1234121		
7.	srpnju	1219321	1215683	1222829	1231107	1231877	1233508		
8.	kolovožu	1219594	1217839	1223818	1231766	1231879	1233430		
9.	rujnu	1219562	1218777	1223637	1231756	1231109	1233211		
10.	listopadu ²⁾	1219072	1220681	1224783	1232702	1232229	1234073		
11.	studenome ¹⁾	1168979	1221767	1225562	1233394	1232448	1235084		
12.	prosincu ¹⁾	1182464	1223160	1225701	1232959	1231858	1235642		

1) Provedba Zakona o mirovinskom osiguranju - članak 95. (NN 157/13, 151/14, 33/15, 93/15, 120/16, 18/18, 62/18 i 115/18).

2) Primjena Odluke o prestanku smanjenja mirovina, odnosno dodatka mirovini prema članku 3.a Zakona o smanjenju mirovina određenih, odnosno ostvarenih prema posebnim propisima o mirovinskom osiguranju (NN 88/17).



* Provedba Zakona o mirovinskom osiguranju - članak 95. (NN 157/13, 151/14, 33/15, 93/15, 120/16, 18/18, 62/18 i 115/18).

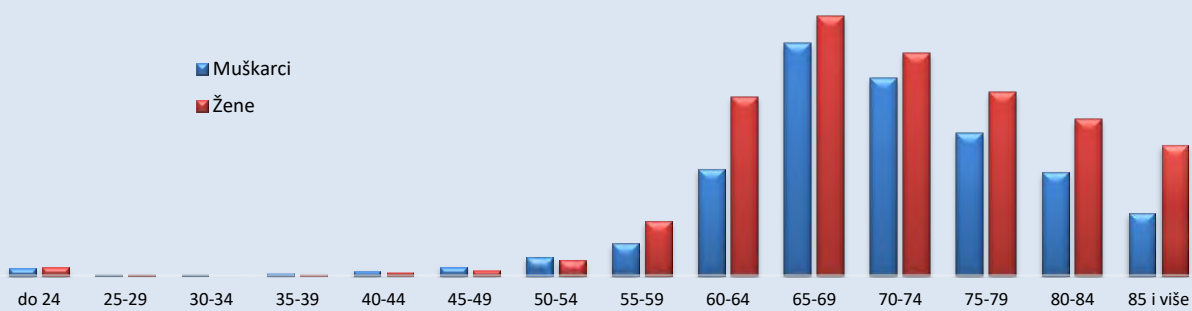
KORISNICI MIROVINA PREMA DOBNIM SKUPINAMA I SPOLU KOJI SU PRAVO NA MIROVINU OSTVARILI PREMA ZAKONU O MIROVINSKOM OSIGURANJU

Tablica 14.

Stanje: 30. travnja 2019.

Red. br.	Dobne skupine	Ukupno		Muškarci		Žene	
		Broj korisnika	%	Broj korisnika	%	Broj korisnika	%
0	1	2	3	4	5	6	7
1.	do 24	8730	0,76	4106	0,83	4624	0,71
2.	25-29	1139	0,10	496	0,10	643	0,10
3.	30-34	764	0,07	510	0,10	254	0,04
4.	35-39	1936	0,17	1239	0,25	697	0,11
5.	40-44	3967	0,35	2519	0,51	1448	0,22
6.	45-49	7486	0,65	4743	0,96	2743	0,42
7.	50-54	17934	1,56	9667	1,96	8267	1,26
8.	55-59	45998	4,01	17084	3,46	28914	4,42
9.	60-64	152571	13,29	56785	11,51	95786	14,64
10.	65-69	264207	23,02	124784	25,29	139423	21,31
11.	70-74	225478	19,64	106047	21,49	119431	18,25
12.	75-79	174599	15,21	76457	15,49	98142	15,00
13.	80-84	139500	12,15	55699	11,29	83801	12,81
14.	85 i više	103461	9,01	33308	6,75	70153	10,72
15.	Nepoznato	0	0,00	0	0,00	0	0,00
UKUPNO		1147770	100,00	493444	100,00	654326	100,00

Korisnici mirovina prema dobnim skupinama i spolu koji su pravo na mirovinu ostvarili prema Zakonu o mirovinskom osiguranju



KORISNICI MIROVINA PREMA GODINAMA MIROVINSKOG STAŽA I SPOLU KOJI SU PRAVO NA MIROVINU OSTVARILI PREMA ZAKONU O MIROVINSKOM OSIGURANJU

Tablica 14 a.

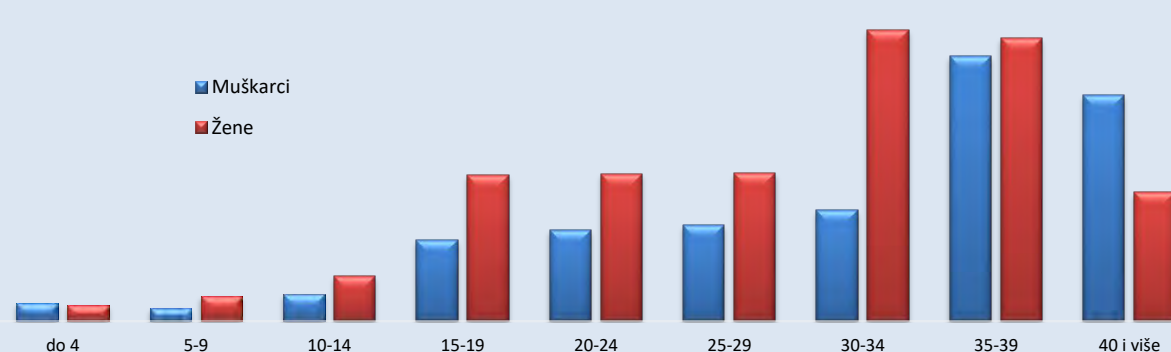
Stanje: 30. travnja 2019.

Red. br.	Godine mirovinskog staža	Ukupno		Muškarci		Žene	
		Broj korisnika	%	Broj korisnika	%	Broj korisnika	%
0	1	2	3	4	5	6	7
1.	do 4	18167	1,58	9647	1,96	8520	1,30
2.	5-9	20427	1,78	6946	1,41	13481	2,06
3.	10-14	38075	3,32	14216	2,88	23859	3,65
4.	15-19	120560	10,50	42975	8,71	77585	11,86
5.	20-24	126959	11,06	48456	9,82	78503	12,00
6.	25-29	129725	11,30	51079	10,35	78646	12,02
7.	30-34	213726	18,62	58981	11,95	154745	23,65
8.	35-39	291417	25,39	140818	28,54	150599	23,02
9.	40 i više	188714	16,44	120326	24,38	68388	10,45
UKUPNO		1147770	100,00	493444	100,00	654326	100,00

Napomena:

U podatke u tablicama 14. i 14 a. nisu uključeni korisnici mirovina DVO, ZOHBDR i HVO.

Korisnici mirovina prema godinama mirovinskog staža i spolu koji su pravo na mirovinu ostvarili prema Zakonu o mirovinskom osiguranju

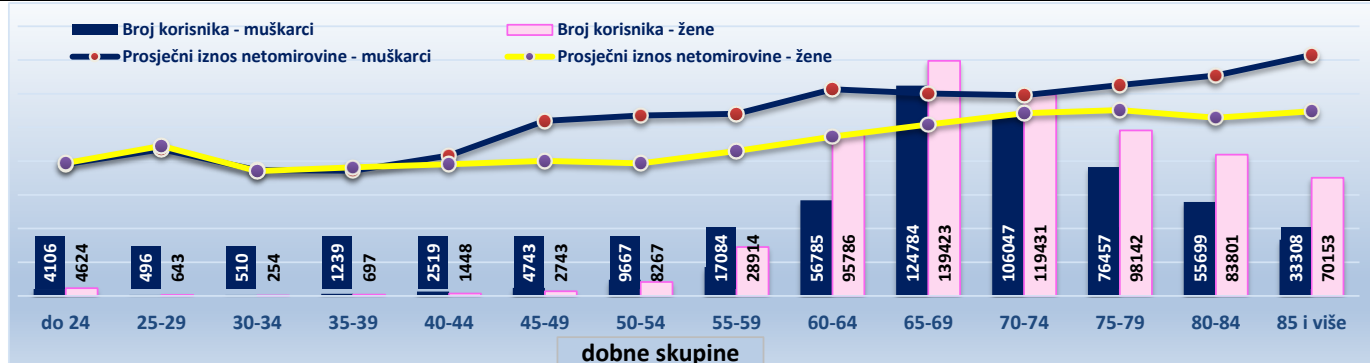


KORISNICI MIROVINA PREMA DOBNIM SKUPINAMA I SPOLU KOJI SU PRAVO NA MIROVINU OSTVARILI PREMA ZAKONU O MIROVINSKOM OSIGURANJU

Tablica 14-1.

Stanje: 30. travnja 2019.

Red. br.	Dobne skupine	Ukupno			Muškarci			Žene		
		Broj korisnika	Prosječan staž	Prosječna mirovina	Broj korisnika	Prosječan staž	Prosječna mirovina	Broj korisnika	Prosječan staž	Prosječna mirovina
0	1	2	3	4	5	6	7	8	9	10
1.	do 24	8730	17 09 04	1.718,59	4106	17 06 09	1.710,64	4624	17 11 19	1.725,65
2.	25-29	1139	21 06 08	1.929,35	496	21 03 26	1.904,85	643	21 08 04	1.948,26
3.	30-34	764	13 11 13	1.628,34	510	13 05 16	1.632,72	254	14 11 02	1.619,53
4.	35-39	1936	13 11 29	1.641,36	1239	13 04 19	1.624,93	697	15 00 22	1.670,56
5.	40-44	3967	14 11 00	1.779,74	2519	14 06 20	1.821,01	1448	15 06 06	1.707,95
6.	45-49	7486	17 09 07	2.081,46	4743	18 08 19	2.272,13	2743	16 01 19	1.751,76
7.	50-54	17934	20 02 26	2.055,70	9667	21 02 14	2.342,76	8267	19 01 09	1.720,03
8.	55-59	45998	25 00 12	2.060,08	17084	23 00 19	2.362,95	28914	26 02 15	1.881,12
9.	60-64	152571	30 07 27	2.295,39	56785	32 04 11	2.680,57	95786	29 08 00	2.067,04
10.	65-69	264207	31 04 28	2.414,50	124784	33 00 28	2.626,87	139423	29 11 08	2.224,47
11.	70-74	225478	31 08 22	2.480,68	106047	33 04 06	2.604,68	119431	30 03 09	2.370,58
12.	75-79	174599	31 07 08	2.555,26	76457	33 08 05	2.738,54	98142	29 11 29	2.412,47
13.	80-84	139500	31 00 08	2.532,26	55699	33 07 09	2.861,42	83801	29 03 25	2.313,49
14.	85 i više	103461	30 04 04	2.631,84	33308	33 03 09	3.127,49	70153	28 11 16	2.396,51
15.	Nepoznato	0			0			0		
UKUPNO		1147770	30 06 13	2.435,20	493444	32 02 13	2.671,70	654326	29 03 10	2.256,84

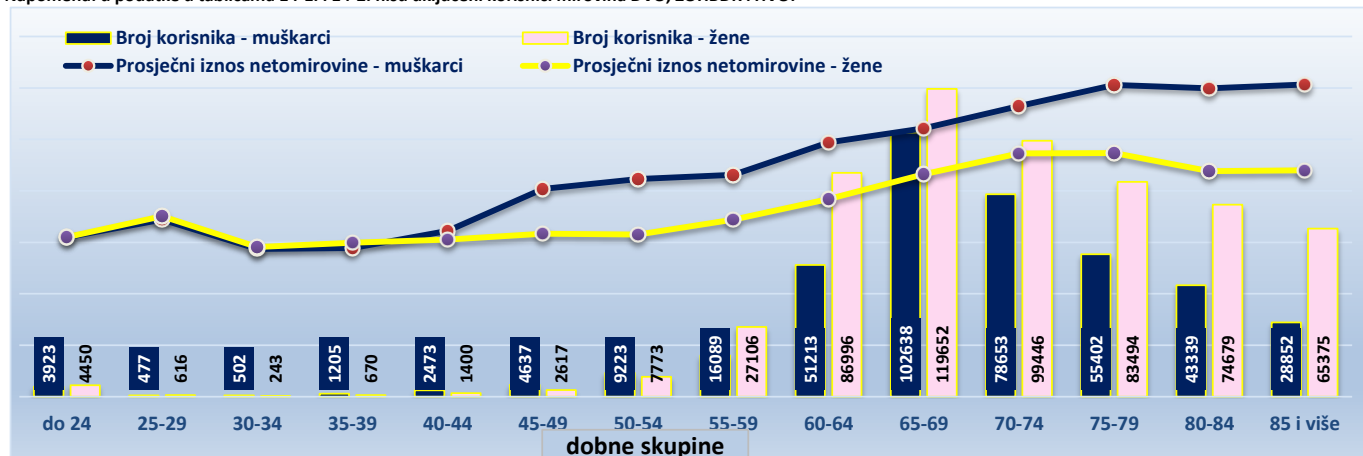

KORISNICI MIROVINA PREMA DOBNIM SKUPINAMA I SPOLU KOJI SU PRAVO NA MIROVINU OSTVARILI PREMA ZAKONU O MIROVINSKOM OSIGURANJU - bez međunarodnih ugovora

Tablica 14-2.

Stanje: 30. travnja 2019.

Red. br.	Dobne skupine	Ukupno			Muškarci			Žene		
		Broj korisnika	Prosječan staž	Prosječna mirovina	Broj korisnika	Prosječan staž	Prosječna mirovina	Broj korisnika	Prosječan staž	Prosječna mirovina
0	1	2	3	4	5	6	7	8	9	10
1.	do 24	8373	17 09 13	1.772,17	3923	17 06 19	1.769,92	4450	17 11 26	1.774,16
2.	25-29	1093	21 07 00	1.988,29	477	21 04 18	1.967,10	616	21 08 26	2.004,69
3.	30-34	745	13 06 18	1.647,77	502	13 01 11	1.640,74	243	14 05 07	1.662,31
4.	35-39	1875	13 08 05	1.671,86	1205	13 01 07	1.651,34	670	14 08 16	1.708,76
5.	40-44	3873	14 08 27	1.805,91	2473	14 04 28	1.840,88	1400	15 03 17	1.744,14
6.	45-49	7254	17 09 12	2.128,76	4637	18 08 23	2.309,04	2617	16 01 12	1.809,33
7.	50-54	16996	20 06 00	2.134,93	9223	21 06 00	2.417,37	7773	19 03 24	1.799,81
8.	55-59	43195	25 03 19	2.151,54	16089	23 04 26	2.465,28	27106	26 05 05	1.965,31
9.	60-64	138209	30 07 20	2.429,16	51213	32 03 18	2.824,55	86996	29 08 05	2.196,40
10.	65-69	222290	31 04 08	2.706,30	102638	33 00 28	2.981,55	119652	29 10 25	2.470,25
11.	70-74	178099	31 04 20	2.933,57	78653	33 00 10	3.227,19	99446	30 01 00	2.701,33
12.	75-79	138896	31 01 24	3.007,07	55402	33 03 14	3.461,26	83494	29 08 28	2.705,69
13.	80-84	118018	30 08 07	2.842,11	43339	33 03 28	3.425,35	74679	29 01 24	2.503,64
14.	85 i više	94227	30 03 03	2.805,23	28852	33 01 28	3.466,57	65375	28 11 25	2.513,36
15.	Nepoznato	0			0			0		
UKUPNO		973143	30 02 28	2.723,35	398626	31 10 06	3.092,18	574517	29 01 21	2.467,44

Napomena: u podatke u tablicama 14-1. i 14-2. nisu uključeni korisnici mirovina DVO, ZOHBDR i HVO.

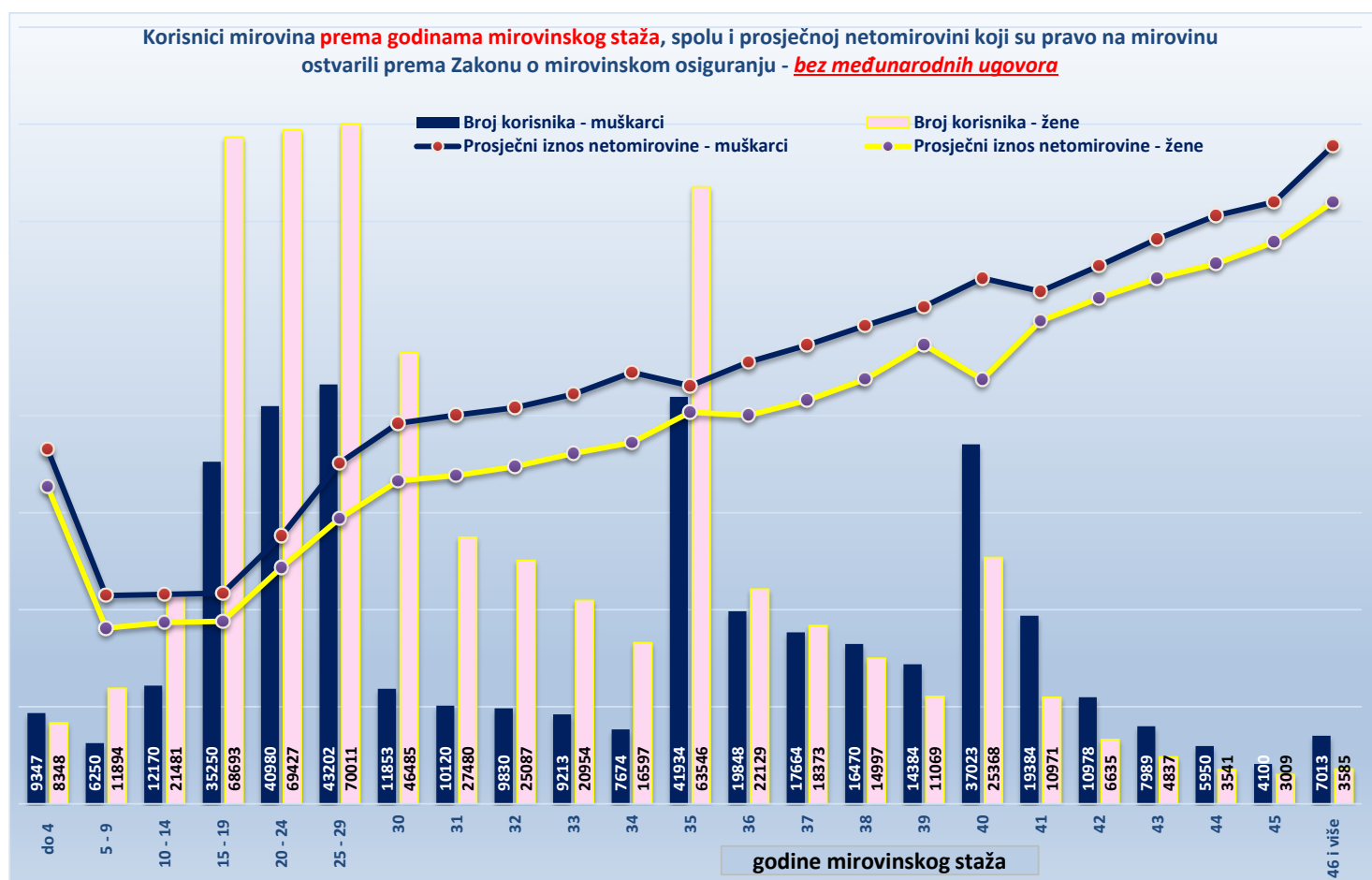


KORISNICI MIROVINA PREMA GODINAMA MIROVINSKOG STAŽA I SPOLU KOJI SU PRAVO NA MIROVINU OSTVARILI PREMA ZAKONU O MIROVINSKOM OSIGURANJU - *bez međunarodnih ugovora*

Tablica 14-3.

Stanje: 30. travnja 2019.

Red. br.	Godine mirovinskog staža	Ukupno				Muškarci				Žene			
		Broj korisnika	Prosječna dob	Prosječan staž	Prosječna mirovina	Broj korisnika	Prosječna dob	Prosječan staž	Prosječna mirovina	Broj korisnika	Prosječna dob	Prosječan staž	Prosječna mirovina
0	1	2	3	4	5	6	7	8	9	10	11	12	13
1.	do 4	17695	65 03	03 00 24	2.603,08	9347	62 05	03 01 19	2.739,24	8348	68 04	03 00 04	2.450,63
2.	5 - 9	18144	58 07	07 08 05	1.444,44	6250	50 00	07 09 02	1.609,11	11894	63 01	07 07 21	1.357,91
3.	10 - 14	33651	63 06	12 08 00	1.479,99	12170	58 03	12 08 11	1.617,20	21481	66 05	12 07 23	1.402,26
4.	15 - 19	103943	70 05	17 05 10	1.484,05	35250	67 08	17 06 17	1.628,81	68693	71 10	17 04 21	1.409,76
5.	20 - 24	110407	70 05	22 03 29	1.915,62	40980	68 10	22 04 27	2.069,20	69427	71 05	22 03 12	1.824,97
6.	25 - 29	113213	70 07	27 05 00	2.368,90	43202	69 06	27 05 29	2.633,79	70011	71 03	27 04 12	2.205,45
7.	30	58338	71 10	30 04 07	2.585,95	11853	70 01	30 05 15	2.940,31	46485	72 03	30 03 27	2.495,59
8.	31	37600	70 10	31 05 17	2.662,76	10120	70 05	31 05 21	3.003,79	27480	70 11	31 05 15	2.537,16
9.	32	34917	70 11	32 05 15	2.734,24	9830	71 05	32 05 24	3.061,50	25087	70 09	32 05 11	2.606,01
10.	33	30167	71 05	33 05 16	2.847,89	9213	71 11	33 05 22	3.165,43	20954	71 02	33 05 13	2.708,28
11.	34	24271	70 11	34 05 11	2.962,91	7674	72 00	34 05 16	3.332,95	16597	70 05	34 05 09	2.791,82
12.	35	105480	74 06	35 03 04	3.107,05	41934	73 11	35 03 18	3.229,49	63546	74 11	35 02 26	3.026,25
13.	36	41977	71 11	36 05 15	3.196,86	19848	72 06	36 05 17	3.413,47	22129	71 04	36 05 12	3.002,57
14.	37	36037	71 02	37 05 16	3.326,34	17664	72 00	37 05 18	3.543,29	18373	70 05	37 05 13	3.117,77
15.	38	31467	71 00	38 05 14	3.497,41	16470	71 07	38 05 17	3.694,14	14997	70 05	38 05 10	3.281,36
16.	39	25453	70 08	39 05 07	3.712,52	14384	70 06	39 05 09	3.840,13	11069	70 11	39 05 05	3.546,68
17.	40	62391	75 11	40 03 03	3.743,00	37023	75 11	40 03 02	4.060,50	25368	76 00	40 03 04	3.279,63
18.	41	30355	69 01	41 04 28	3.877,58	19384	68 07	41 04 26	3.960,19	10971	70 01	41 05 02	3.731,62
19.	42	17613	70 01	42 05 13	4.064,03	10978	69 08	42 05 14	4.157,83	6635	70 11	42 05 12	3.908,83
20.	43	12826	70 03	43 05 15	4.250,12	7989	69 09	43 05 17	4.365,14	4837	71 02	43 05 12	4.060,15
21.	44	9491	70 05	44 05 11	4.406,27	5950	69 08	44 05 14	4.544,43	3541	71 10	44 05 07	4.174,12
22.	45	7109	70 06	45 05 07	4.518,53	4100	69 08	45 05 11	4.649,58	3009	71 09	45 05 01	4.339,97
23.	46 i više	10598	70 04	48 01 06	4.935,27	7013	69 00	48 02 27	5.081,89	3585	73 00	47 10 03	4.648,45
UKUPNO		973143	70 11	30 02 28	2.723,35	398626	70 00	31 10 06	3.092,18	574517	71 06	29 01 21	2.467,44
24.	0 - 34	582346	69 09	24 04 28	2.164,17	195889	67 09	23 10 14	2.355,53	386457	70 10	24 08 06	2.067,17
25.	35 - 39	240414	72 08	36 07 29	3.270,80	110300	72 07	36 10 15	3.461,86	130114	72 09	36 05 25	3.108,83
26.	40 i više	150383	72 05	42 00 28	4.013,56	92437	71 11	42 01 20	4.212,12	57946	73 03	41 11 29	3.696,81

Napomena: u podatke u tablici 14-3. nisu uključeni korisnici mirovina DVO, ZOHBDR i HVO.

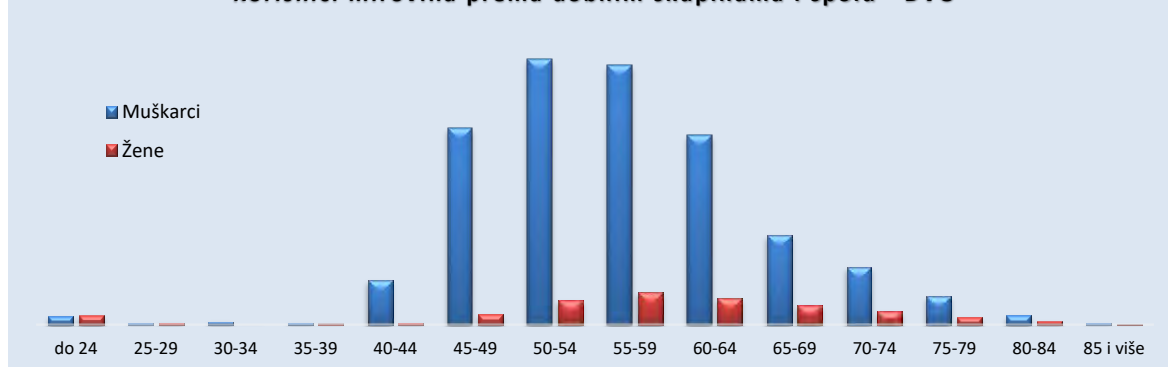
**KORISNICI MIROVINA PREMA DOBNIM SKUPINAMA I SPOLU KOJI SU PRAVO NA MIROVINU OSTVARILI PREMA ZAKONU
O PRAVIMA IZ MIROVINSKOG OSIGURANJA DJELATNIH VOJNIH OSOBA, POLICIJSKIH SLUŽBENIKA I OVLAŠTENIH
SLUŽBENIH OSOBA - DVO**

Tablica 14 b.

Stanje: 30. travnja 2019.

Red. br.	Dobne skupine	Ukupno		Muškarci		Žene	
		Broj korisnika	%	Broj korisnika	%	Broj korisnika	%
0	1	2	3	4	5	6	7
1.	do 24	202	1,32	98	0,72	104	5,85
2.	25-29	40	0,26	17	0,13	23	1,29
3.	30-34	35	0,23	33	0,24	2	0,11
4.	35-39	32	0,21	21	0,16	11	0,62
5.	40-44	544	3,55	522	3,85	22	1,24
6.	45-49	2428	15,84	2306	17,02	122	6,86
7.	50-54	3393	22,14	3110	22,96	283	15,91
8.	55-59	3423	22,33	3043	22,46	380	21,36
9.	60-64	2528	16,49	2217	16,37	311	17,48
10.	65-69	1272	8,30	1043	7,70	229	12,87
11.	70-74	824	5,38	670	4,95	154	8,66
12.	75-79	426	2,78	337	2,49	89	5,00
13.	80-84	152	0,99	112	0,83	40	2,25
14.	85 i više	27	0,18	18	0,13	9	0,51
15.	Nepoznato	0	0,00	0	0,00	0	0,00
UKUPNO		15326	100,00	13547	100,00	1779	100,00

Korisnici mirovina prema dobnim skupinama i spolu - DVO



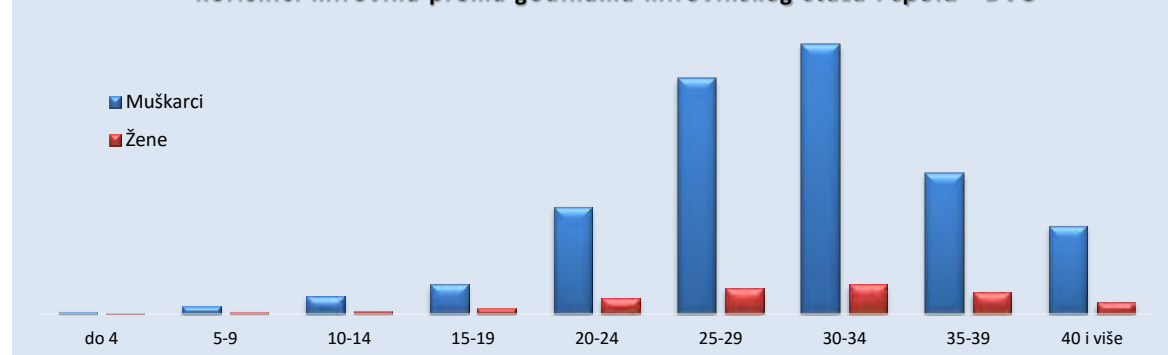
**KORISNICI MIROVINA PREMA GODINAMA MIROVINSKOG STAŽA I SPOLU KOJI SU PRAVO NA MIROVINU OSTVARILI
PREMA ZAKONU O PRAVIMA IZ MIROVINSKOG OSIGURANJA DJELATNIH VOJNIH OSOBA, POLICIJSKIH SLUŽBENIKA I
OVLAŠTENIH SLUŽBENIH OSOBA - DVO**

Tablica 14 c.

Stanje: 30. travnja 2019.

Red. br.	Godine mirovinskog staža	Ukupno		Muškarci		Žene	
		Broj korisnika	%	Broj korisnika	%	Broj korisnika	%
0	1	2	3	4	5	6	7
1.	do 4	53	0,35	36	0,27	17	0,96
2.	5-9	155	1,01	121	0,89	34	1,91
3.	10-14	319	2,08	271	2,00	48	2,70
4.	15-19	539	3,52	454	3,35	85	4,78
5.	20-24	1855	12,10	1610	11,88	245	13,77
6.	25-29	3942	25,72	3553	26,23	389	21,87
7.	30-34	4516	29,47	4065	30,01	451	25,35
8.	35-39	2445	15,95	2118	15,63	327	18,38
9.	40 i više	1502	9,80	1319	9,74	183	10,29
UKUPNO		15326	100,00	13547	100,00	1779	100,00

Korisnici mirovina prema godinama mirovinskog staža i spolu - DVO

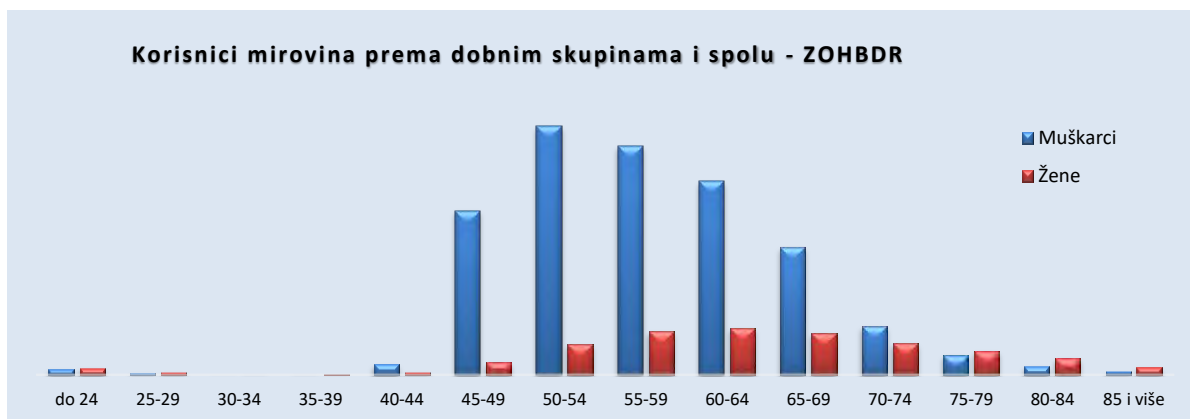


KORISNICI MIROVINA PREMA DOBNIM SKUPINAMA I SPOLU KOJI SU PRAVO NA MIROVINU OSTVARILI PREMA Zakonu o hrvatskim braniteljima iz Domovinskog rata i članovima njihovih obitelji - ZOHBDR

Tablica 14 d.

Stanje: 30. travnja 2019.

Red. br.	Dobne skupine	Ukupno		Muškarci		Žene	
		Broj korisnika	%	Broj korisnika	%	Broj korisnika	%
0	1	2	3	4	5	6	7
1.	do 24	645	0,91	310	0,54	335	2,35
2.	25-29	231	0,32	94	0,17	137	0,96
3.	30-34	37	0,05	17	0,03	20	0,14
4.	35-39	60	0,08	24	0,04	36	0,25
5.	40-44	708	0,99	586	1,03	122	0,85
6.	45-49	9489	13,33	8798	15,46	691	4,84
7.	50-54	15000	21,07	13345	23,46	1655	11,59
8.	55-59	14602	20,52	12278	21,58	2324	16,27
9.	60-64	12849	18,05	10363	18,22	2486	17,40
10.	65-69	9072	12,75	6842	12,03	2230	15,61
11.	70-74	4285	6,02	2582	4,54	1703	11,92
12.	75-79	2311	3,25	1044	1,84	1267	8,87
13.	80-84	1318	1,85	441	0,78	877	6,14
14.	85 i više	569	0,80	168	0,30	401	2,81
15.	Nepoznato	0	0,00	0	0,00	0	0,00
UKUPNO		71176	100,00	56892	100,00	14284	100,00

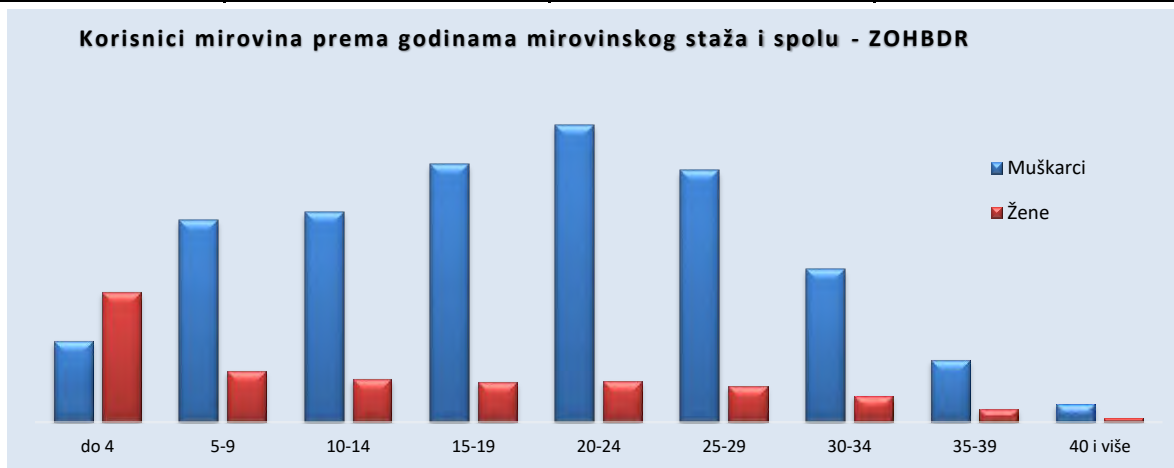


KORISNICI MIROVINA PREMA GODINAMA MIROVINSKOG STAŽA I SPOLU KOJI SU PRAVO NA MIROVINU OSTVARILI PREMA Zakonu o hrvatskim braniteljima iz Domovinskog rata i članovima njihovih obitelji - ZOHBDR

Tablica 14 e.

Stanje: 30. travnja 2019.

Red. br.	Godine mirovinskog staža	Ukupno		Muškarci		Žene	
		Broj korisnika	%	Broj korisnika	%	Broj korisnika	%
0	1	2	3	4	5	6	7
1.	do 4	7821	10,99	3012	5,29	4809	33,67
2.	5-9	9393	13,20	7489	13,16	1904	13,33
3.	10-14	9398	13,20	7797	13,70	1601	11,21
4.	15-19	11073	15,56	9580	16,84	1493	10,45
5.	20-24	12537	17,61	11034	19,39	1503	10,52
6.	25-29	10675	15,00	9335	16,41	1340	9,38
7.	30-34	6667	9,37	5681	9,99	986	6,90
8.	35-39	2781	3,91	2297	4,04	484	3,39
9.	40 i više	831	1,17	667	1,17	164	1,15
UKUPNO		71176	100,00	56892	100,00	14284	100,00



**KORISNICI INVALIDSKIH MIROVINA PREMA MIROVINSKIM FAKTORIMA KOJI SU PRAVO NA MIROVINU OSTVARILI PREMA ZAKONU
O MIROVINSKOM OSIGURANJU
za travanj 2019. (isplata u svibnju 2019.)**

Tablica 15.

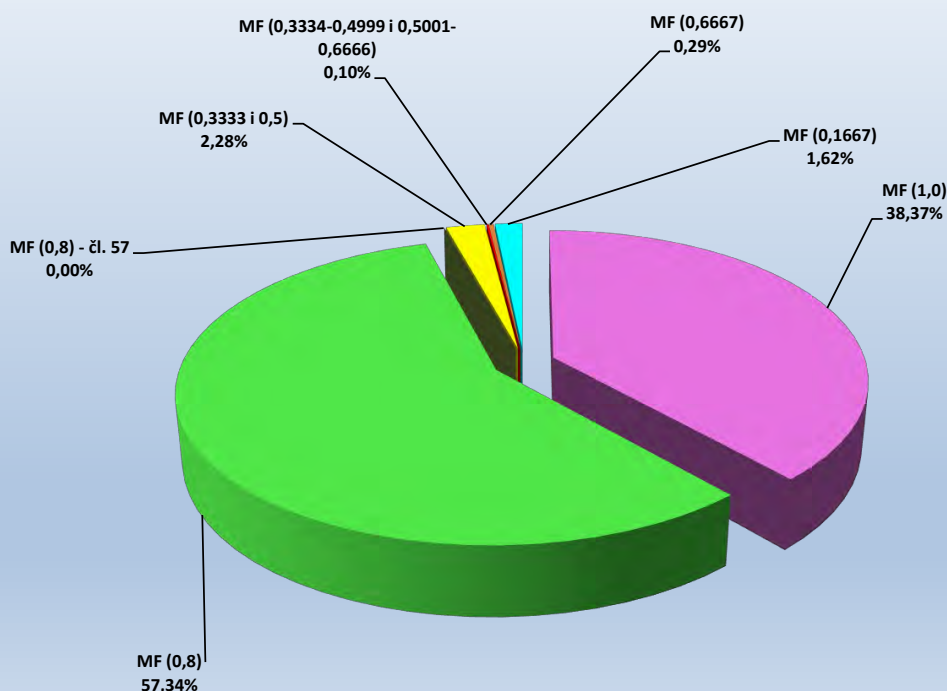
Red. br.	Vrste invalidskih mirovina	Broj korisnika *	Prosječna mirovina	Prosječan staž
0	1	2	3	4
1.	Invalidska mirovina zbog opće nesposobnosti za rad, odnosno zbog potpunog gubitka radne sposobnosti (mirovinski faktor 1,0)	45548	2.262,69	20 05 27
2.	Invalidska mirovina zbog profesionalne nesposobnosti za rad, odnosno zbog djelomičnog gubitka radne sposobnosti (mirovinski faktor 0,8)	68070	1.899,75	23 04 08
3.	Privremena invalidska mirovina, članak 57. ZOMO (mirovinski faktor 0,8)	1	2.471,83	–
4.	Invalidska mirovina zbog profesionalne nesposobnosti za rad, odnosno zbog djelomičnog gubitka radne sposobnosti nastala zbog bolesti ili ozljede izvan rada, koja se isplaćuje osiguraniku za vrijeme zaposlenja, odnosno obavljanja samostalne djelatnosti (mirovinski faktor 0,5)	2710	943,77	20 11 18
5.	Invalidska mirovina zbog profesionalne nesposobnosti za rad, odnosno zbog djelomičnog gubitka radne sposobnosti, koja se isplaćuje osiguraniku za vrijeme zaposlenja, odnosno obavljanja samostalne djelatnosti – kumulirani uzrok invalidnosti nastao poslije 18. prosinca 2002. (mirovinski faktor 0,3334-0,4999 i 0,5001-0,6666)	119	1.486,45	22 11 11
6.	Invalidska mirovina zbog profesionalne nesposobnosti za rad, odnosno zbog djelomičnog gubitka radne sposobnosti, uzrokovane ozljedom na radu ili profesionalnom bolešću, koja se isplaćuje osiguraniku za vrijeme zaposlenja ili obavljanja samostalne djelatnosti (mirovinski faktor 0,6667)	339	1.988,38	19 03 08
7.	Invalidska mirovina prijašnjem korisniku prava na raspoređivanje, odnosno zaposlenje na drugom poslu za vrijeme zaposlenja (mirovinski faktor 0,1667)	1925	343,40	16 00 01
UKUPNO		118712	1.991,79	22 00 29

Napomena:

U broj korisnika mirovina nisu uključeni korisnici mirovina DVO, ZOHBDR i HVO.

* Primjena čl. 175. st. 7. i čl. 58. Zakona o mirovinskom osiguranju (NN 157/13, 151/14, 33/15, 93/15, 120/16, 18/18, 62/18 i 115/18).

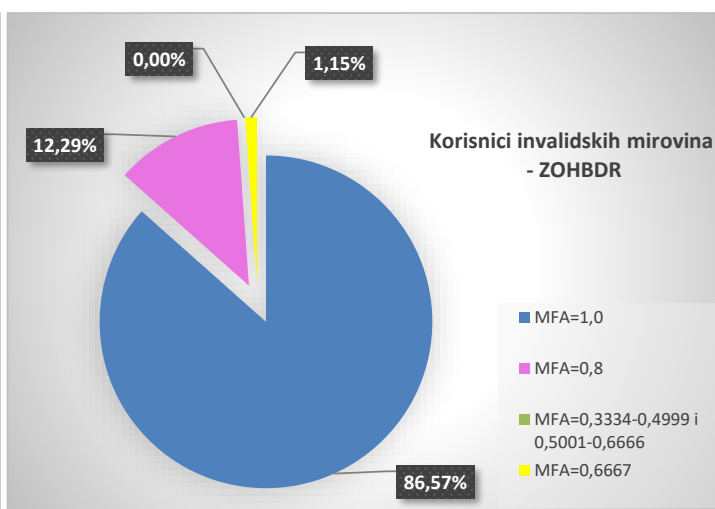
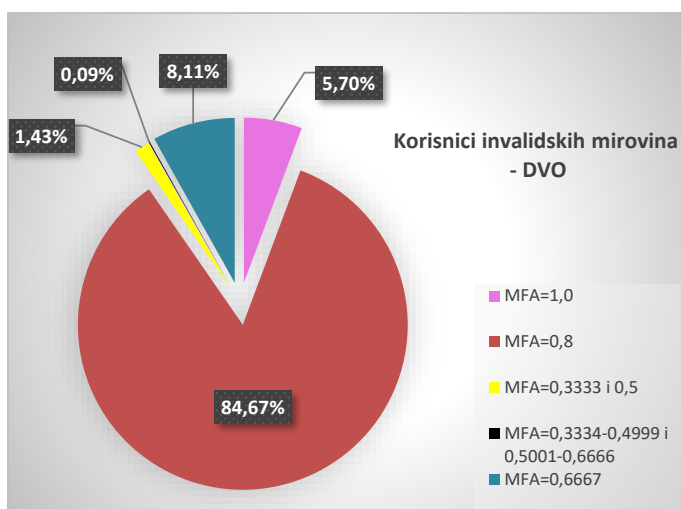
Struktura korisnika invalidskih mirovina prema mirovinskim faktorima koji su pravo na mirovinu ostvarili prema Zakonu o mirovinskom osiguranju



KORISNICI INVALIDSKIH MIROVINA PREMA MIROVINSKIM FAKTORIMA KOJI SU PRAVO NA MIROVINU OSTVARILI PREMA ZAKONU O PRAVIMA IZ MIROVINSKOG OSIGURANJA DJELATNIH VOJNIH OSOBA, POLICIJSKIH SLUŽBENIKA I OVLAŠTENIH SLUŽBENIH OSOBA - DVO za travanj 2019. (isplata u svibnju 2019.)

Tablica 15 a.

Red. br.	Vrste invalidskih mirovina	Broj korisnika	Prosječna mirovina	Prosječan staž
0	1	2	3	4
1.	Invalidska mirovina zbog opće nesposobnosti za rad (mirovinski faktor 1,0)	486	4.622,61	21 07 24
2.	Invalidska mirovina zbog profesionalne nesposobnosti za rad (mirovinski faktor 0,8)	7223	3.488,77	27 08 07
3.	Invalidska mirovina zbog profesionalne nesposobnosti za rad koja se isplaćuje osiguraniku za vrijeme zaposlenja, odnosno obavljanja samostalne djelatnosti (mirovinski faktor 0,3333 i 0,5)	122	1.585,38	18 04 02
4.	Invalidska mirovina zbog profesionalne nesposobnosti za rad koja se isplaćuje osiguraniku za vrijeme zaposlenja, odnosno obavljanja samostalne djelatnosti – kumulirani uzrok invalidnosti nastao nakon 18. prosinca 2002. (mirovinski faktor 0,3334-0,4999 i 0,5001-0,6666)	8	2.092,00	19 08 29
5.	Invalidska mirovina zbog profesionalne nesposobnosti za rad uzrokovane ozljedom na radu ili profesionalnom bolešću, koja se isplaćuje osiguraniku za vrijeme zaposlenja ili obavljanja samostalne djelatnosti (mirovinski faktor 0,6667)	692	3.007,24	27 04 21
UKUPNO		8531	3.485,77	27 02 01



KORISNICI INVALIDSKIH MIROVINA PREMA MIROVINSKIM FAKTORIMA KOJI SU PRAVO NA MIROVINU OSTVARILI PREMA Zakonu o hrvatskim braniteljima iz Domovinskog rata i članovima njihovih obitelji - ZOHBDR za travanj 2019. (isplata u svibnju 2019.)

Tablica 15 b.

Red. br.	Vrste invalidskih mirovina	Broj korisnika	Prosječna mirovina	Prosječan staž
0	1	2	3	4
1.	Invalidska mirovina zbog opće nesposobnosti za rad, odnosno zbog potpunog gubitka radne sposobnosti (mirovinski faktor 1,0)	48208	5.919,18	20 03 10
2.	Invalidska mirovina zbog profesionalne nesposobnosti za rad, odnosno zbog djelomičnog gubitka radne sposobnosti (mirovinski faktor 0,8)	6842	3.594,92	21 04 13
3.	Invalidska mirovina zbog profesionalne nesposobnosti za rad, odnosno zbog djelomičnog gubitka radne sposobnosti, koja se isplaćuje osiguraniku za vrijeme zaposlenja, odnosno obavljanja samostalne djelatnosti - kumulirani uzrok invalidnosti nastao dijelom kao posljedica sudjelovanja u Domovinskom ratu (mirovinski faktor 0,3334-0,4999 i 0,5001-0,6666)	0	0,00	
4.*	Invalidska mirovina zbog profesionalne nesposobnosti za rad, odnosno zbog djelomičnog gubitka radne sposobnosti, koja je u cijelosti ili dijelom nastala kao posljedica ranjavanja, ozljeda, zatočeništva u logoru, bolesti, odnosno pojave bolesti zadobivene u obrani suvereniteta Republike Hrvatske koja se isplaćuje hrvatskom branitelju za vrijeme zaposlenja ili obavljanja samostalne djelatnosti (mirovinski faktor 0,6667)	639	3.266,48	21 00 21
UKUPNO		55689	5.603,18	20 05 02

Napomena:

* Od veljače 2019. u primjeni je članak 37. stavak 3. Zakona o hrvatskim braniteljima iz Domovinskog rata i članovima njihovih obitelji (NN 121/17).

**KORISNICI NAJVIŠE MIROVINE KOJIMA JE MIROVINA ODREĐENA
PREMA ZAKONU KOJI SE PRIMJENJIVAO do 31. prosinca 1998.
za travanj 2019. (isplata u svibnju 2019.)**

Tablica 16.

Red br.	Vrste mirovina	Broj korisnika	Prosječna mirovina	Prosječan staž
0	1	2	3	4
1.	Starosna	1332	7.462,58	36 01 18
2.	Invalidska *	33	7.676,09	28 10 11
3.	Obiteljska	354	5.574,27	38 00 27
UKUPNO		1719	7.077,81	36 04 24

**KORISNICI MINIMALNE MIROVINE KOJIMA JE MIROVINA ODREĐENA
PREMA ZAKONU KOJI SE PRIMJENJIVAO do 31. prosinca 1998.
za travanj 2019. (isplata u svibnju 2019.)**

Tablica 16 a.

Red br.	Vrste mirovina	Broj korisnika	Prosječna mirovina	Prosječan staž
0	1	2	3	4
1.	Starosna	11352	2.799,54	35 10 11
2.	Invalidska *	497	2.716,10	17 01 22
3.	Obiteljska	726	2.095,59	29 00 27
UKUPNO		12575	2.755,60	34 08 23

**KORISNICI NAJVIŠE MIROVINE KOJIMA JE MIROVINA ODREĐENA
PREMA ZAKONU O NAJVIŠOJ MIROVINI
za travanj 2019. (isplata u svibnju 2019.)**

Tablica 16 b.

Red br.	Vrste mirovina	Broj korisnika	Prosječna mirovina	Prosječan staž
0	1	2	3	4
1.	Starosna	980	7.791,33	37 00 25
2.	Invalidska *	39	4.841,90	24 04 16
3.	Obiteljska	759	5.800,59	38 06 01
UKUPNO		1778	6.876,82	37 04 29

**KORISNICI NAJNIŽE MIROVINE KOJIMA JE MIROVINA ODREĐENA PREMA
ZAKONU O MIROVINSKOM OSIGURANJU
za travanj 2019. (isplata u svibnju 2019.)**

Tablica 16 c.

Red br.	Vrste mirovina	Broj korisnika	Prosječna mirovina	Prosječan staž
0	1	2	3	4
1.	Starosna	183186	1.655,09	29 00 28
2.	Invalidska *	45658	1.550,55	20 02 20
3.	Obiteljska	24766	1.155,53	21 03 28
UKUPNO		253610	1.587,49	26 08 23

U podatke u tablicama 16., 16 a., 16 b. i 16 c. nisu uključeni korisnici mirovina DVO, ZOHBDR i HVO.

* Primjena čl. 175. st. 7. i čl. 58. Zakona o mirovinskom osiguranju (NN 157/13, 151/14, 33/15, 93/15, 120/16, 18/18, 62/18 i 115/18).

**KORISNICI NAJNIŽE MIROVINE KOJIMA JE MIROVINA ODREĐENA PREMA
ZAKONU O MIROVINSKOM OSIGURANJU
za travanj 2019. (isplata u svibnju 2019.)**

Tablica 16 d.

Red br.	Vrste mirovina	Broj korisnika	Prosječna najniža mirovina	Prosječna mirovina određena na osnovi mirovinskog staža i ostvarenih plaća	Prosječan staž	Bez međunarodnih ugovora			
						Broj korisnika	Prosječna najniža mirovina	Prosječna mirovina određena na osnovi mirovinskog staža i ostvarenih plaća	Prosječan staž
0	1	2	3	4	5	6	7	8	9
1.	Radnici kod pravnih i fizičkih osoba (bivši Fond radnika)								
	Starosna	143930	1.681,01	1.117,78	30 02 29	118375	1.883,86	1.245,81	30 01 11
	Invalidska *	42419	1.544,38	1.162,32	20 01 23	40027	1.612,44	1.215,71	20 02 28
	Obiteljska	20728	1.175,17	852,69	21 09 10	17301	1.334,85	966,65	21 06 15
	Ukupno	207077	1.602,38	1.100,37	27 03 27	175703	1.767,97	1.211,46	27 00 05
2.	Obrtnici (bivši Fond samostalnih privrednika)								
	Starosna	9314	1.901,15	1.409,25	32 02 29	8006	2.025,47	1.491,41	32 03 13
	Invalidska *	2123	1.579,09	1.212,68	21 07 08	2056	1.614,91	1.240,75	21 08 09
	Obiteljska	1416	1.220,72	936,70	22 09 15	1297	1.279,66	980,61	22 05 07
	Ukupno	12853	1.772,99	1.324,72	29 05 11	11359	1.866,00	1.387,72	29 02 27
3.	Poljoprivrednici (bivši Fond individualnih poljoprivrednika)								
	Starosna	29942	1.453,96	566,61	22 06 02	28248	1.479,85	572,91	22 02 26
	Invalidska *	1116	1.730,96	797,60	20 04 05	1092	1.758,61	809,45	20 04 26
	Obiteljska	2622	965,02	397,54	17 00 14	2496	987,59	405,16	16 09 21
	Ukupno	33680	1.425,08	561,10	22 00 01	31836	1.450,82	567,87	21 09 03
	UKUPNO (1+2+3)	253610	1.587,48	1.040,12	26 08 23	218898	1.726,93	1.127,01	26 04 12

**KORISNICI NAJNIŽE MIROVINE KOJIMA JE MIROVINA ODREĐENA PREMA
ZAKONU O MIROVINSKOM OSIGURANJU
za travanj 2019. (isplata u svibnju 2019.)**

Tablica 16 e.

Red br.	Vrste mirovina	Broj korisnika	Prosječna najniža mirovina	Prosječna mirovina određena na osnovi mirovinskog staža i ostvarenih plaća	Prosječan staž	Bez međunarodnih ugovora			
						Broj korisnika	Prosječna najniža mirovina	Prosječna mirovina određena na osnovi mirovinskog staža i ostvarenih plaća	Prosječan staž
0	1	2	3	4	5	6	7	8	9
1.	Starosna	183186	1.655,09	1.042,51	29 00 28	154629	1.817,39	1.135,60	28 09 16
2.	Invalidska *	45658	1.550,55	1.155,75	20 02 20	43175	1.616,25	1.206,63	20 03 25
3.	Obiteljska	24766	1.155,53	809,31	21 03 28	21094	1.290,37	901,07	21 00 10
	Ukupno	253610	1.587,49	1.040,12	26 08 23	218898	1.726,93	1.127,01	26 04 12

Napomena:

U podatke u tablicama 16 d. i 16 e. nisu uključeni korisnici mirovina DVO, ZOHBDR i HVO.

* Primjena čl. 175. st. 7. i čl. 58. Zakona o mirovinskom osiguranju (NN 157/13, 151/14, 33/15, 93/15, 120/16, 18/18, 62/18 i 115/18).

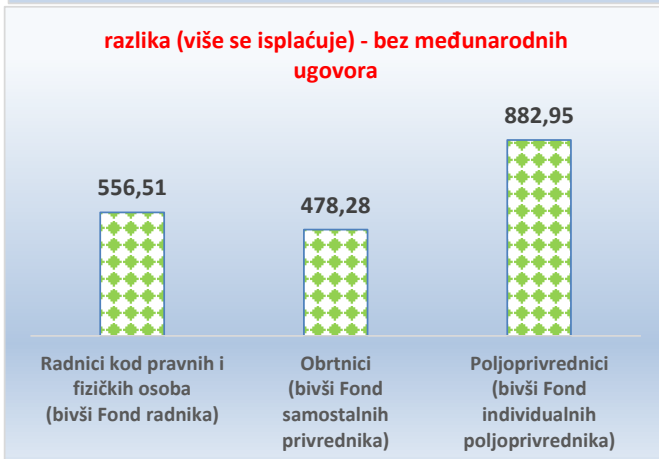
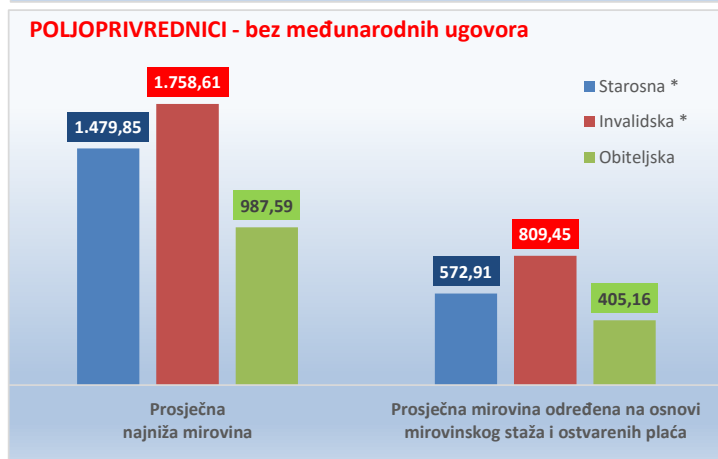
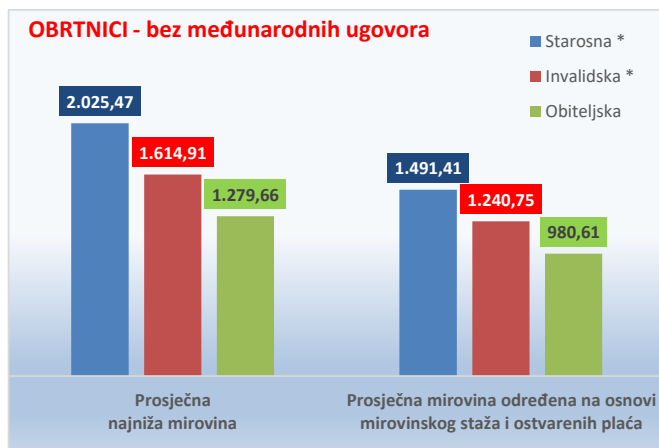
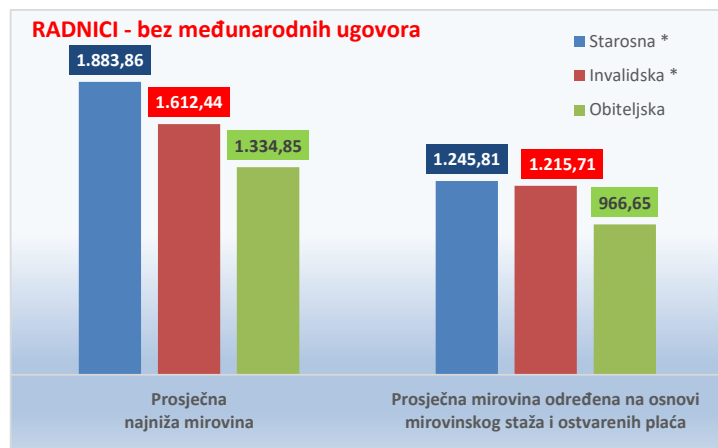
**KORISNICI NAJNIŽE MIROVINE KOJIMA JE MIROVINA ODREĐENA
PREMA ZAKONU O MIROVINSKOM OSIGURANJU bez međunarodnih ugovora
za travanj 2019. (isplata u svibnju 2019.)**

Tablica 16 f.

Vrste mirovina	Broj korisnika	Prosječna najniža mirovina	Prosječna mirovina određena na osnovi mirovinskog staža i ostvarenih plaća	Prosječan staž	Razlika	Broj korisnika	Prosječna najniža mirovina	Prosječna mirovina određena na osnovi mirovinskog staža i ostvarenih plaća	Prosječan staž	Razlika	Broj korisnika	Prosječna najniža mirovina	Prosječna mirovina određena na osnovi mirovinskog staža i ostvarenih plaća	Prosječan staž	Razlika
	UKUPNO					MUŠKARCI					ŽENE				
Radnici kod pravnih i fizičkih osoba (bivši Fond radnika)															
Starosna *	118375	1.883,86	1.245,81	30 01 11	638,05	34586	1.963,09	1.223,19	31 01 10	739,90	83789	1.851,15	1.255,14	29 08 15	596,01
Invalidska *	40027	1.612,44	1.215,71	20 02 28	396,73	17772	1.626,63	1.231,21	19 10 02	395,42	22255	1.601,11	1.203,31	20 06 29	397,80
Obiteljska	17301	1.334,85	966,65	21 06 15	368,20	2885	1.292,16	886,73	17 08 27	405,43	14416	1.343,40	983,06	22 03 18	360,34
Ukupno I.	175703	1.767,97	1.211,46	27 00 05	556,51	55243	1.819,81	1.208,20	26 09 14	611,61	120460	1.744,19	1.213,00	27 01 14	531,19
Obrtnici (bivši Fond samostalnih privrednika)															
Starosna *	8006	2.025,47	1.491,41	32 03 13	534,06	4412	2.119,06	1.535,53	33 06 09	583,53	3594	1.910,58	1.437,30	30 09 10	473,28
Invalidska *	2056	1.614,91	1.240,75	21 08 09	374,16	1249	1.623,27	1.268,60	22 01 18	354,67	807	1.601,98	1.197,66	21 00 01	404,32
Obiteljska	1297	1.279,66	980,61	22 05 07	299,05	204	1.264,57	935,00	17 05 07	329,57	1093	1.282,48	989,37	23 04 13	293,11
Ukupno II.	11359	1.866,00	1.387,72	29 02 27	478,28	5865	1.983,75	1.457,80	30 06 14	525,95	5494	1.740,30	1.312,99	27 10 13	427,31
Poljoprivrednici (bivši Fond individualnih poljoprivrednika)															
Starosna *	28248	1.479,85	572,91	22 02 26	906,94	7266	1.493,24	751,35	23 11 08	741,89	20982	1.475,22	511,12	21 07 28	964,10
Invalidska *	1092	1.758,61	809,45	20 04 26	949,16	510	1.739,49	875,60	20 05 17	863,89	582	1.775,37	751,49	20 04 08	1.023,88
Obiteljska	2496	987,59	405,16	16 09 21	582,43	453	1.021,05	339,18	17 03 14	681,87	2043	980,17	419,77	16 08 11	560,40
Ukupno III.	31836	1.450,82	567,87	21 09 03	882,95	8229	1.482,50	736,36	23 04 06	746,14	23607	1.439,78	509,14	21 02 09	930,64
Sveukupno I.+II.+III.	218898	1.726,93	1.127,01	26 04 12	599,92	69337	1.793,65	1.173,31	26 08 11	620,34	149561	1.696,00	1.105,58	26 02 17	590,42

U broj korisnika mirovina nisu uključeni korisnici mirovina DVO, ZOHBDR i HVO.

* Primjena čl. 175. st. 7. i čl. 58. Zakona o mirovinskom osiguranju (NN 157/13, 151/14, 33/15, 93/15, 120/16, 18/18, 62/18 i 115/18).



**KORISNICI OSTALIH PRAVA IZ MIROVINSKOG OSIGURANJA
za travanj 2019. (isplata u svibnju 2019.)**

Korisnici kojima se uz mirovinu isplaćuje **zaštitni dodatak** ostvaren prema zakonima koji su se primjenjivali do 31. prosinca 1998.

Tablica 18.

Red. br.	Vrsta prava	Broj korisnika	Prosječan zaštitni dodatak
0	1	2	3
1.	Uz starosnu mirovinu	22639	516,84
2.	Uz invalidsku mirovinu *	2928	549,00
3.	Uz obiteljsku mirovinu	13626	501,24
UKUPNO		39193	513,82

Naknada zbog **tjelesnog oštećenja** ostvarena prema **ZOMIO - u** koji se primjenjivao do 31. prosinca 1998.

Tablica 18 a.

Red. br.	Vrsta prava	Broj korisnika	Prosječna naknada
0	1	2	3
1.	Pravo uz:	49795	140,48
	a) starosnu mirovinu	40442	129,94
	b) invalidsku mirovinu	9353	186,13
2.	Samostalno pravo	7164	128,70
UKUPNO		56959	139,01

Naknada zbog **tjelesnog oštećenja** ostvarena prema **ZOMO - u**

Tablica 18 b.

Red. br.	Vrsta prava	Broj korisnika	Prosječna naknada
0	1	2	3
1.	Pravo uz mirovinu	3291	283,47
2.	Samostalno pravo	1937	229,62
UKUPNO		5228	263,52

Naknada zbog **tjelesnog oštećenja** ostvarena prema **ZOMIO - u** i **ZOMO - u**

Tablica 18 c.

Red. br.	Vrsta prava	Broj korisnika	Prosječna naknada
0	1	2	3
1.	Naknada zbog tjelesnog oštećenja ostvarena prema ZOMIO-u i ZOMO-u	95	349,52
UKUPNO		95	349,52

Doplatak za pomoć i njegu ostvaren prema **ZOMIO - u** koji se je primjenjivao do 31. prosinca 1998.

Tablica 18 d.

Red. br.	Vrsta prava	Broj korisnika	Prosječan doplatk
0	1	2	3
1.	Pravo uz mirovinu	5318	858,80
2.	Samostalno pravo - slijepi	186	1.145,84
3.	Samostalno pravo - ostali	321	808,07
UKUPNO (2 + 3)		507	931,99
UKUPNO (1 + 2 + 3)		5825	865,16

U podatke u tablicama 18., 18 a., 18 b., 18 c. i 18 d. **nisu** uključeni korisnici mirovina DVO, ZOHBDR i HVO.

* Primjena čl. 175. st. 7. i čl. 58. Zakona o mirovinskom osiguranju (NN 157/13, 151/14, 33/15, 93/15, 120/16, 18/18, 62/18 i 115/18).

PROSJEČNI MIROVINSKI STAŽ KORISNIKA MIROVINA KOJI SU PRAVO NA MIROVINU OSTVARILI PREMA ZAKONU O MIROVINSKOM OSIGURANJU

Tablica 19.

Stanje: 30. travnja 2019.

Vrste mirovina	Ukupno	Muškarci	Žene
0	1	2	3
Starosna	32 04 20	34 04 10	30 05 17
Invalidska	22 00 29	22 09 03	20 10 04
Obiteljska	28 03 10	23 05 23	28 07 18
UKUPNO	30 06 13	32 02 13	29 03 10

PROSJEČNA DOB KORISNIKA MIROVINA KOJI SU PRAVO NA MIROVINU OSTVARILI PREMA ZAKONU O MIROVINSKOM OSIGURANJU

Tablica 19 a.

Stanje: 30. travnja 2019.

Vrste mirovina	Ukupno	Muškarci	Žene
0	1	2	3
Starosna *	72 03	72 11	71 07
Invalidska *	61 00	61 08	59 08
Obiteljska	72 06	53 06	73 10
UKUPNO	71 01	70 07	71 07

BROJ GODINA KORIŠTENJA PRAVA NA MIROVINU KORISNIKA MIROVINA KOJI SU PRAVO NA MIROVINU OSTVARILI PREMA ZAKONU O MIROVINSKOM OSIGURANJU

Tablica 19 b.

Stanje: 30. travnja 2019.

Vrste mirovina	Ukupno	Muškarci	Žene
0	1	2	3
Starosna	21 04	19 03	24 04
Invalidska	18 07	17 06	22 01
Obiteljska	18 05	-	-

**PROSJEČNI MIROVINSKI STAŽ KORISNIKA MIROVINA KOJI SU PRAVO NA MIROVINU OSTVARILI U 2019. GODINI PREMA ZAKONU O MIROVINSKOM OSIGURANJU
NOVI KORISNICI**

Tablica 19 c.

Stanje: 30. travnja 2019.

Vrste mirovina	Ukupno	Muškarci	Žene
0	1	2	3
Starosna	35 00 07	34 11 09	35 01 23
Invalidska	23 00 14	23 03 24	22 05 20
Obiteljska	30 02 00	24 10 15	30 09 20
UKUPNO	33 04 27	33 08 09	33 01 19

**PROSJEČNA DOB KORISNIKA MIROVINA KOJI SU PRAVO NA MIROVINU OSTVARILI U 2019. GODINI PREMA ZAKONU O MIROVINSKOM OSIGURANJU
NOVI KORISNICI**

Tablica 19 d.

Stanje: 30. travnja 2019.

Vrste mirovina	Ukupno	Muškarci	Žene
0	1	2	3
Starosna	62 04	63 03	61 01
Invalidska	54 02	55 00	52 05
Obiteljska	63 00	39 04	65 10
UKUPNO	62 01	61 08	62 06

Napomena:

U podatke u tablicama 19. - 19 d. nisu uključeni korisnici mirovina DVO, ZOHBDR i HVO.

* Primjena čl. 175. st. 7. i čl. 58. Zakona o mirovinskom osiguranju (NN 157/13, 151/14, 33/15, 93/15, 120/16, 18/18, 62/18 i 115/18).

Staż: ggmmdd = godine, mjeseci, dani **Dob:** ggmm = godine, mjeseci

Za obiteljske mirovine dob i spol odnose se na naslovnika, a staž na korisnika od kojeg je određeno pravo na mirovinu.

**KORISNICI KOJI SU PRAVO NA MIROVINU PRVI PUT OSTVARILI U 2019. GODINI
PREMA ZAKONU O MIROVINSKOM OSIGURANJU - NOVI KORISNICI**

Tablica 19 e.

Stanje: 30. travnja 2019.

Vrste mirovina	Broj korisnika			Prosječna mirovina			Prosječan staž			Prosječna dob		
	Ukupno	Muškarci	Žene	Ukupno	Muškarci	Žene	Ukupno	Muškarci	Žene	Ukupno	Muškarci	Žene
0	1	2	3	4	5	6	7	8	9	10	11	12
Starosna	6405	3955	2450	2.439,85	2.347,43	2.589,03	30 08 18	29 10 18	32 00 20	64 01	64 06	63 05
Starosna mirovina za dugogodišnjeg osiguranika - čl. 35.	2953	2325	628	3.499,78	3.555,47	3.293,62	42 08 10	42 10 11	42 00 22	62 01	62 05	60 11
Ukupno starosna	9358	6280	3078	2.774,32	2.794,68	2.732,79	34 00 02	34 01 05	33 09 17	63 05	63 09	62 11
Prijevremena starosna mirovina	3679	1508	2171	2.663,47	2.795,15	2.572,01	37 05 25	38 02 00	37 00 01	59 07	61 02	58 05
Prijevremena starosna mirovina zbog stečaja poslodavca - čl. 36.	7	5	2	3.390,22	3.782,56	2.409,38	36 04 03	37 07 00	33 02 26	59 01	60 00	57 00
Sveukupno starosna	13044	7793	5251	2.743,39	2.795,40	2.666,19	35 00 07	34 11 09	35 01 23	62 04	63 03	61 01
Invalidska	839	567	272	1.726,16	1.781,03	1.611,78	23 00 14	23 03 24	22 05 20	54 02	55 00	52 05
Obiteljska	3559	378	3181	2.060,61	1.725,07	2.100,48	30 02 00	24 10 15	30 09 20	63 00	39 04	65 10
SVEUKUPNO	17442	8738	8704	2.555,14	2.683,28	2.426,49	33 04 27	33 08 09	33 01 19	62 01	61 08	62 06

**KORISNICI KOJI SU PRAVO NA MIROVINU PRVI PUT OSTVARILI U 2019. GODINI
PREMA ZAKONU O MIROVINSKOM OSIGURANJU - NOVI KORISNICI**

bez korisnika mirovina koji su mirovine ostvarili prema međunarodnim ugovorima

Tablica 19 f.

Stanje: 30. travnja 2019.

Vrste mirovina	Broj korisnika			Prosječna mirovina			Prosječan staž			Prosječna dob		
	Ukupno	Muškarci	Žene	Ukupno	Muškarci	Žene	Ukupno	Muškarci	Žene	Ukupno	Muškarci	Žene
0	1	2	3	4	5	6	7	8	9	10	11	12
Starosna	4899	2923	1976	2.994,15	2.951,16	3.057,73	31 04 11	30 05 04	32 09 00	63 10	64 02	63 05
Starosna mirovina za dugogodišnjeg osiguranika - čl. 35.	2702	2093	609	3.606,53	3.689,21	3.322,39	42 08 14	42 10 22	42 00 24	62 01	62 05	60 11
Ukupno starosna	7601	5016	2585	3.211,84	3.259,12	3.120,08	34 10 14	35 00 03	34 07 12	63 03	63 05	62 10
Prijevremena starosna mirovina	3303	1267	2036	2.815,98	3.067,11	2.659,70	37 05 19	38 01 26	37 00 12	59 05	61 01	58 05
Prijevremena starosna mirovina zbog stečaja poslodavca - čl. 36.	7	5	2	3.390,22	3.782,56	2.409,38	36 04 03	37 07 00	33 02 26	59 01	60 00	57 00
Sveukupno starosna	10911	6288	4623	3.092,12	3.220,85	2.917,02	35 08 11	35 08 07	35 08 16	62 01	63 00	60 10
Invalidska	706	461	245	1.951,00	2.062,11	1.741,92	23 02 23	23 07 08	22 06 15	53 08	54 05	52 02
Obiteljska	2972	336	2636	2.355,16	1.901,39	2.413,00	30 05 00	24 11 18	31 01 09	62 04	37 08	65 06
SVEUKUPNO	14589	7085	7504	2.886,77	3.082,88	2.701,60	33 11 16	34 03 21	33 07 19	61 09	61 03	62 02

Napomena:

U tablicama 19 e. i 19 f. u broj korisnika mirovina **nisu** uključeni korisnici mirovina koji su prvi put ostvarili pravo na mirovinu, a određen im je **predujam** (akontacija), ni korisnici mirovina DVO, ZOHBDR i HVO.

Stož: ggmmdd = godine, mjeseci, dani

Dob: ggmm = godine, mjeseci

KORISNICI MIROVINA KOJIMA JE U 2019. GODINI PRESTALO PRAVO NA MIROVINU - uzrok smrt
KOJI SU PRAVO NA MIROVINU OSTVARILI PREMA ZAKONU O MIROVINSKOM OSIGURANJU

Tablica 19 g.

Stanje: 30. travnja 2019.

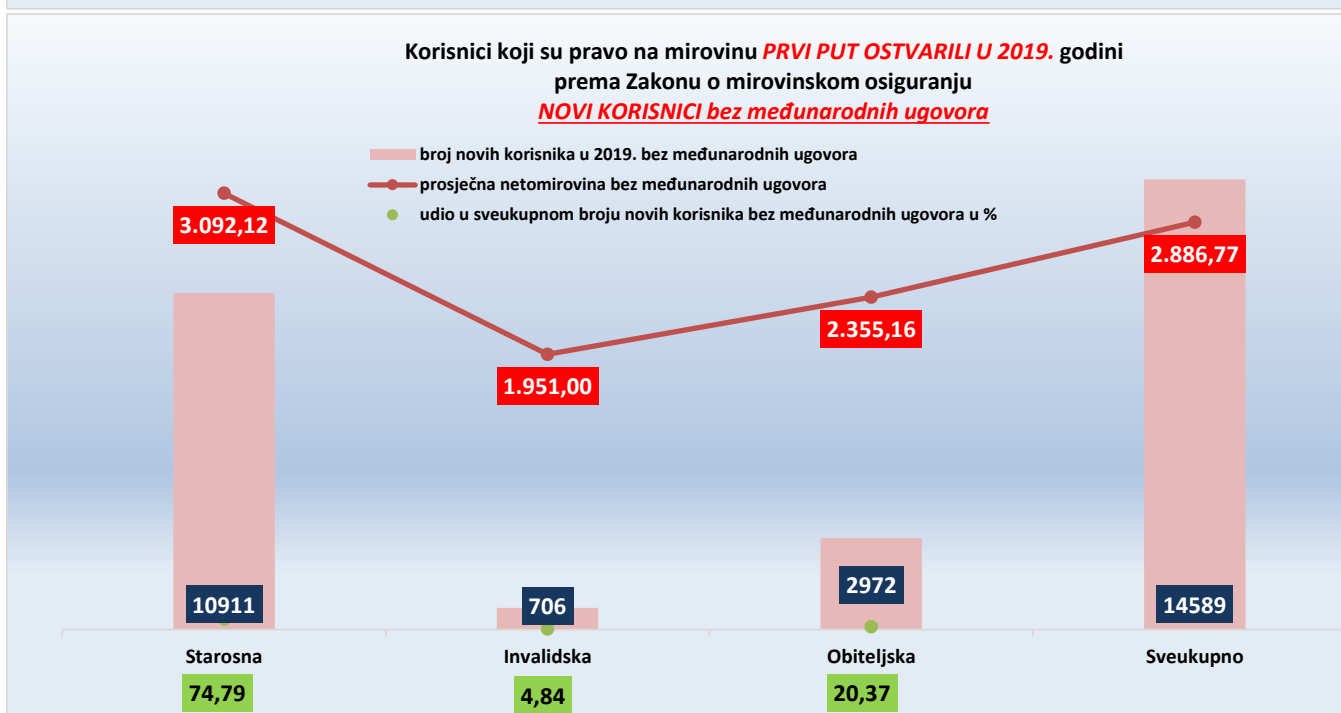
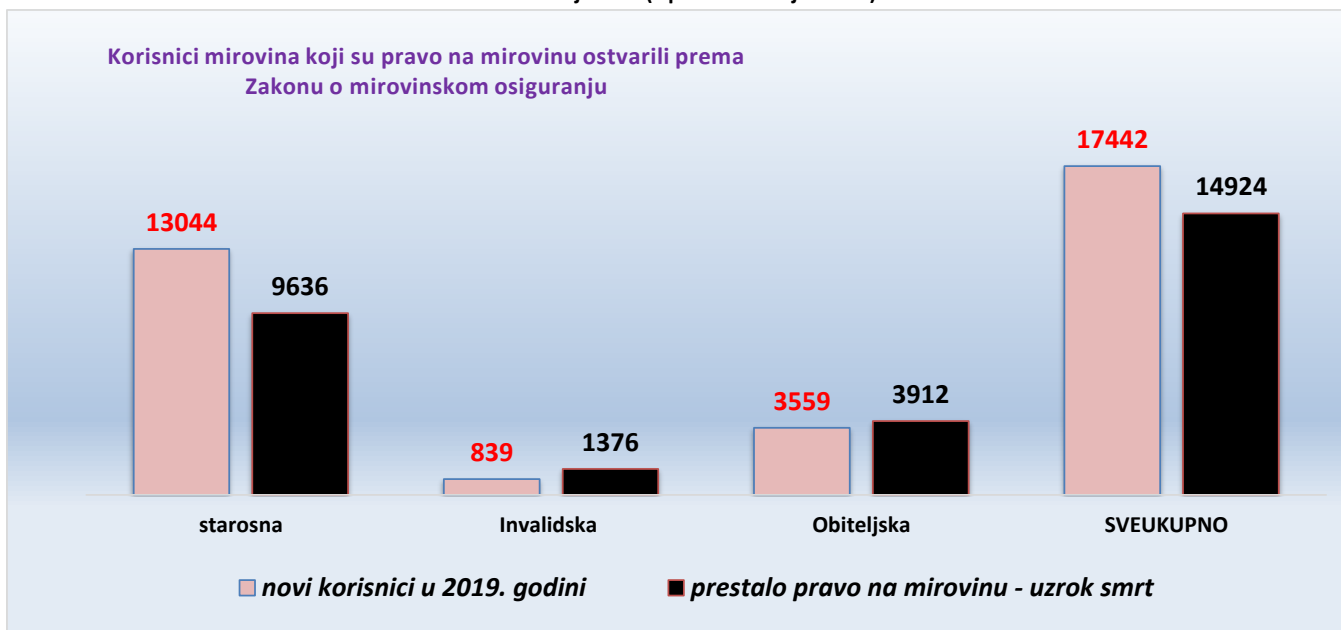
Vrste mirovina	Broj korisnika			Prosječna mirovina			Prosječno korištenje prava na mirovinu		
	Ukupno	Muškarci	Žene	Ukupno	Muškarci	Žene	Ukupno	Muškarci	Žene
0	1	2	3	4	5	6	7	8	9
Starosna	9636	5683	3953	2.471,88	2.633,12	2.240,07	21 04	19 03	24 04
Invalidska	1376	1056	320	2.142,72	2.257,28	1.764,69	18 07	17 06	22 01
Obiteljska	3912	-	-	2.136,28	-	-	18 05	-	-
UKUPNO	14924	-	-	2.353,56	-	-	-	-	-

Napomena:

U broj korisnika mirovina nisu uključeni korisnici mirovina DVO, ZOHBDR i HVO.

Prosječno korištenje prava na mirovinu: **gg mm** (godine, mjeseci)

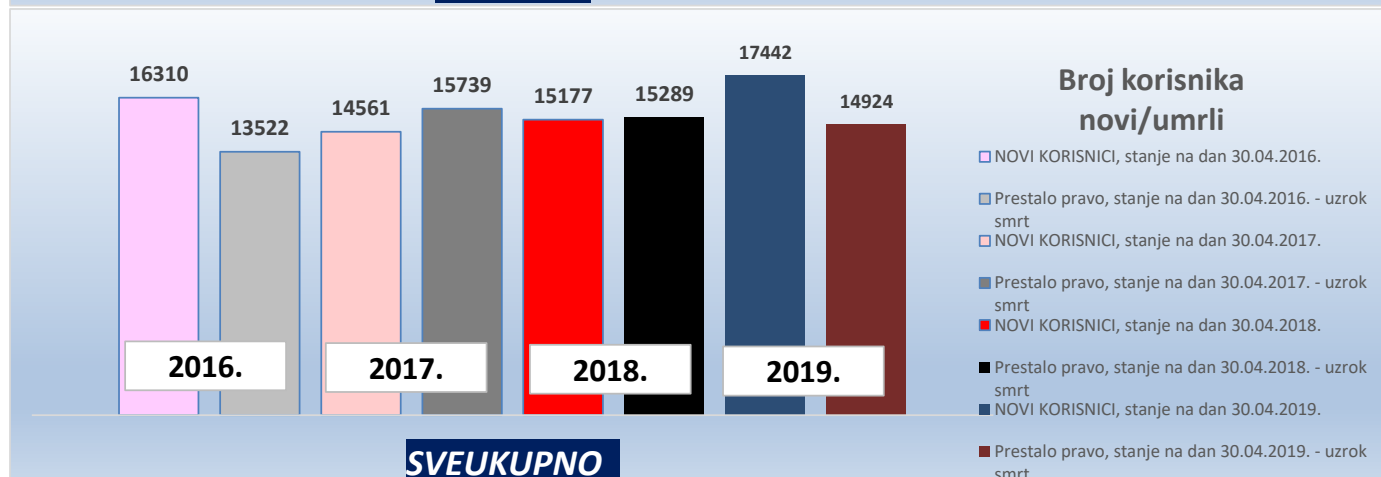
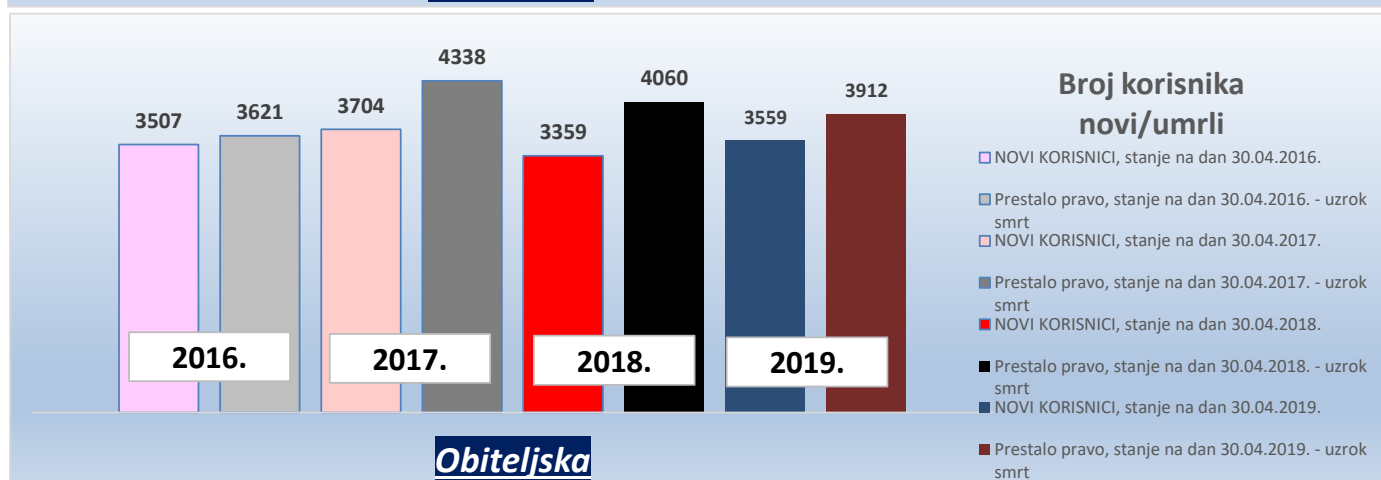
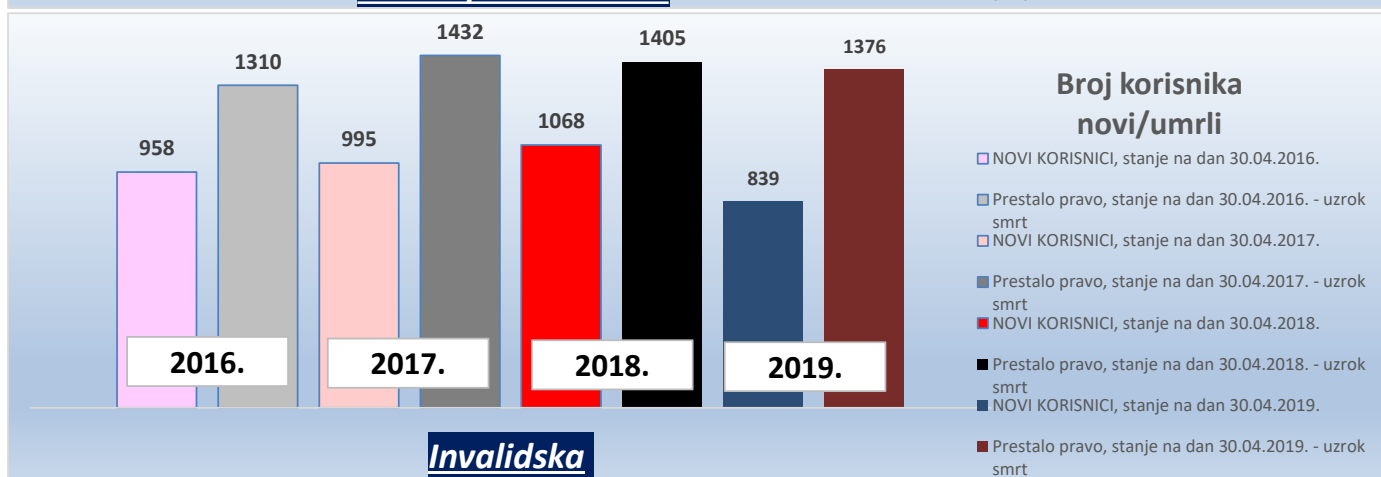
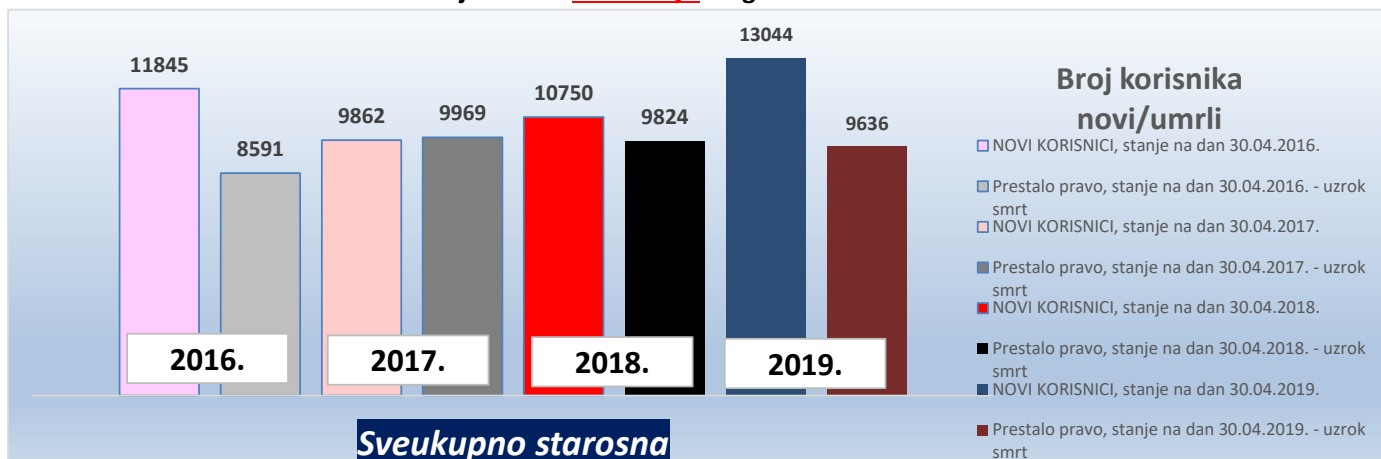
KORISNICI MIROVINA KOJI SU PRAVO NA MIROVINU OSTVARILI PREMA ZAKONU O MIROVINSKOM OSIGURANJU za travanj 2019. (isplata u svibnju 2019.)



U prikazu grafova nisu uključeni korisnici mirovina DVO, ZOHBDR i HVO.

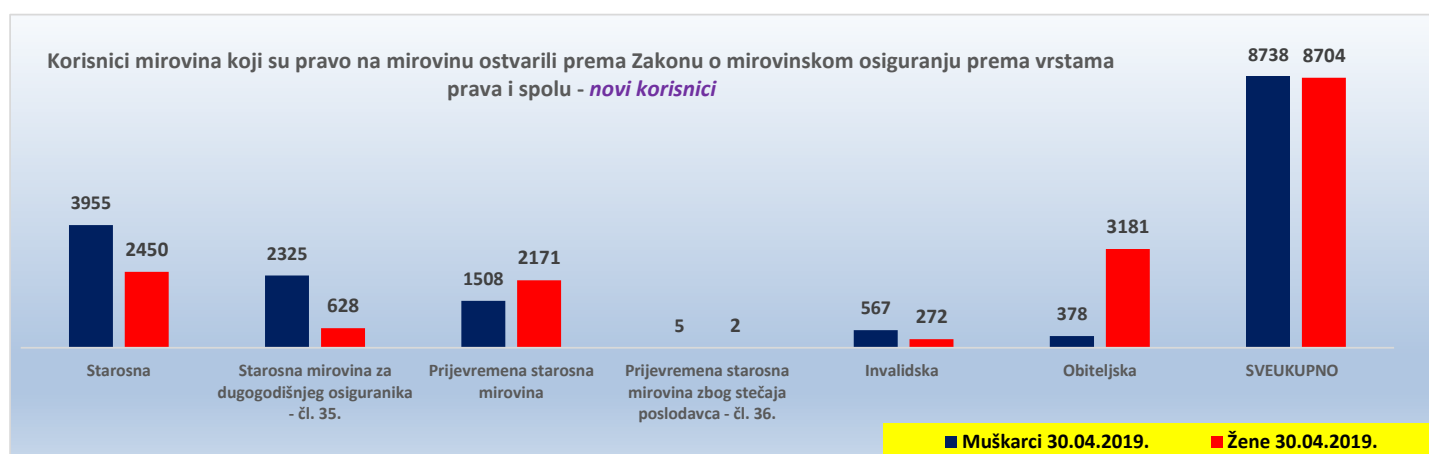
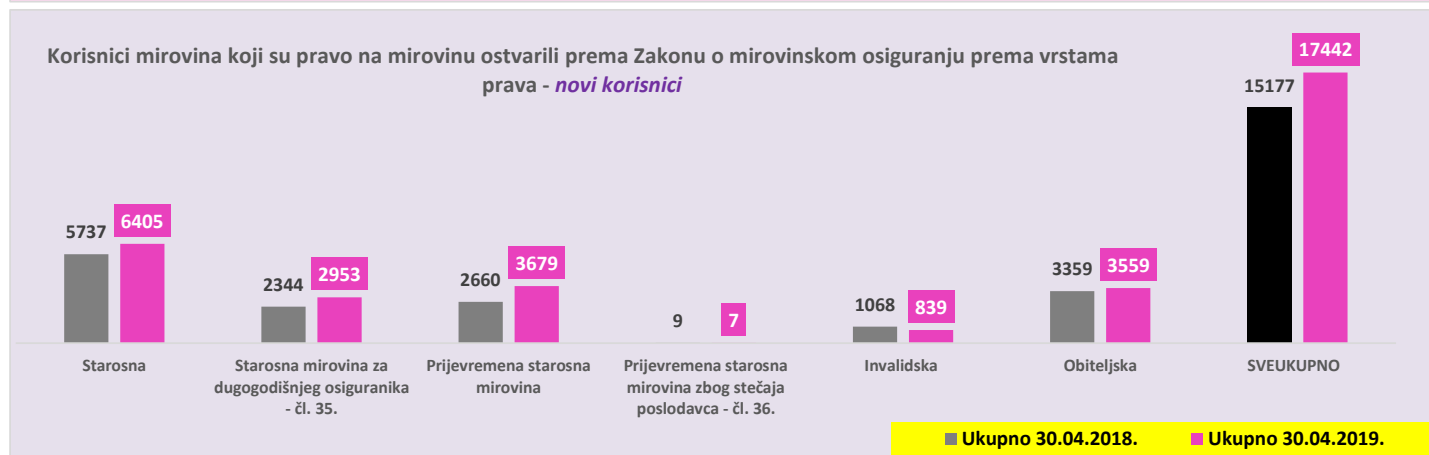
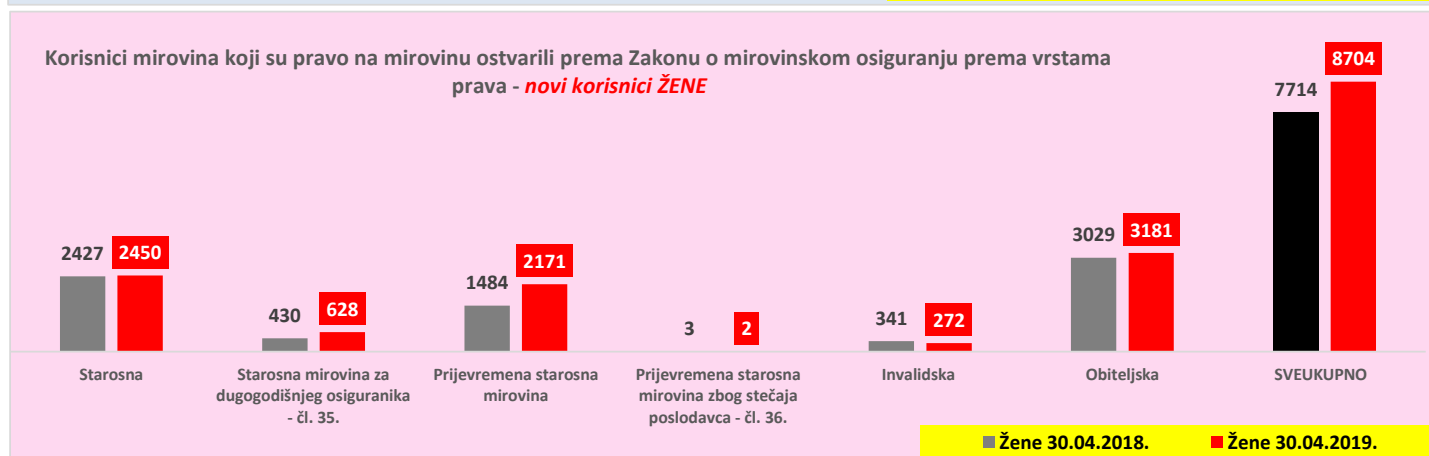
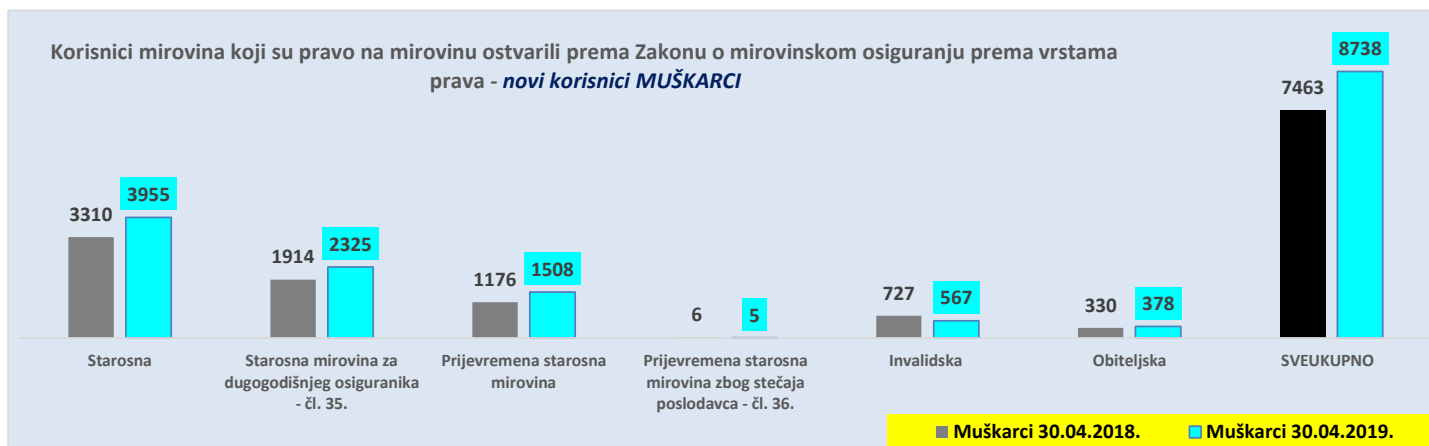
U broj NOVIH korisnika nisu uključeni korisnici mirovina koji su prvi puta ostvarili pravo na mirovinu, a određen im je predujam (akontacija).

KORISNICI MIROVINA KOJI SU PRAVO NA MIROVINU OSTVARILI PREMA ZAKONU O MIROVINSKOM OSIGURANJU stanje na dan 30. travnja za godine 2016.-2019.



U prikazu grafova nisu uključeni korisnici mirovina DVO, ZOHBDR i HVO te predujam (akontacija) kod novih korisnika.

KORISNICI MIROVINA KOJI SU PRAVO NA MIROVINU OSTVARILI PREMA ZAKONU O MIROVINSKOM OSIGURANJU prema vrstama prava i spolu - NOVI KORISNICI stanje na dan 30. travnja za godine 2018.-2019.



U prikazu grafova u broj korisnika mirovina nisu uključeni korisnici mirovina koji su prvi put ostvarili pravo na mirovinu, a određen im je predujam (akontacija), ni korisnici mirovina DVO, ZOHBDR i HVO.

KORISNICI MIROVINA PREMA VRSTAMA MIROVINA, SPOLU, PROSJEČNOJ MIROVINI I PROSJEČNOM STAŽU KOJI SU PRAVO NA MIROVINU OSTVARILI PREMA ZAKONU O MIROVINSKOM OSIGURANJU (zbroj tablica 20 a. i 20 b.)

Tablica 20.

Stanje: 30. travnja 2019.

Vrste mirovina	Broj korisnika			Prosječna mirovina			Prosječan staž			Prosječna dob		
	Ukupno	Muškarci	Žene	Ukupno	Muškarci	Žene	Ukupno	Muškarci	Žene	Ukupno	Muškarci	Žene
0	1	2	3	4	5	6	7	8	9	10	11	12
Starosna	498485	232863	265622	2.647,79	2.845,97	2.474,06	31 07 29	33 05 02	30 01 19	74 08	75 02	74 02
Starosna mirovina za dugogodišnjeg osiguranika - čl. 35.	28960	24541	4419	3.588,07	3.621,23	3.403,90	42 08 06	42 09 21	41 11 29	64 07	64 10	62 11
Starosna mirovina prevedena iz invalidske *	82772	44591	38181	2.319,71	2.380,26	2.248,98	24 10 23	26 06 27	22 11 06	73 09	74 06	72 11
Ukupno starosna	610217	301995	308222	2.647,91	2.840,21	2.459,51	31 02 29	33 01 24	29 04 27	74 01	74 03	73 10
Prijevremena starosna mirovina - ZOMO	196932	98714	98218	2.526,17	2.728,27	2.323,05	35 10 29	38 00 08	33 09 13	66 09	68 11	64 06
Prijevremena starosna mirovina zbog stečaja poslodavca - čl. 36.	292	173	119	2.732,68	3.029,41	2.301,30	35 05 26	36 11 19	33 04 19	61 04	62 10	59 02
Sveukupno starosna	807441	400882	406559	2.618,25	2.812,73	2.426,50	32 04 20	34 04 10	30 05 17	72 03	72 11	71 07
Invalidska *	118712	77459	41253	1.991,79	2.115,14	1.760,17	22 00 29	22 09 03	20 10 04	61 00	61 08	59 08
Obiteljska	221617	15103	206514	2.005,76	1.782,86	2.022,06	28 03 10	23 05 23	28 07 18	72 06	53 06	73 10
SVEUKUPNO	1147770	493444	654326	2.435,20	2.671,70	2.256,84	30 06 13	32 02 13	29 03 10	71 01	70 07	71 07
Prosječna starosna mirovina prema ZOMO-u s mirovinskim stažem od 40 i više godina	101064	70952	30112	3.704,57	3.727,83	3.649,78	42 04 10	42 01 11	42 11 08	74 07	76 00	71 03
Prosječna ukupna mirovina prema ZOMO-u s mirovinskim stažem od 40 i više godina	188714	120326	68388	3.409,25	3.499,90	3.249,75	42 01 01	42 01 07	42 00 20	72 06	72 01	73 03
Korisnici najniže mirovine kojima je mirovina određena prema ZOMO-u	253610	87236	166374	1.587,48	1.571,13	1.596,06	26 08 23	27 05 08	26 04 07	-	-	-
Korisnici najviše mirovine kojima je mirovina određena prema Zakonu o najvišoj mirovini	1778	855	923	6.876,82	7.768,21	6.051,10	37 04 29	37 02 13	37 07 08	-	-	-

KORISNICI MIROVINA PREMA VRSTAMA MIROVINA, SPOLU, PROSJEČNOJ MIROVINI I PROSJEČNOM STAŽU KOJI SU PRAVO NA MIROVINU OSTVARILI
do 31. prosinca 1998.

Tablica 20 a.

Stanje: 30. travnja 2019.

Vrste mirovina	Broj korisnika			Prosječna mirovina			Prosječan staž			Prosječna dob		
	Ukupno	Muškarci	Žene	Ukupno	Muškarci	Žene	Ukupno	Muškarci	Žene	Ukupno	Muškarci	Žene
0	1	2	3	4	5	6	7	8	9	10	11	12
Starosna	175900	72004	103896	3.033,06	3.405,04	2.775,26	32 06 22	35 07 29	30 05 14	81 01	82 05	80 02
Starosna mirovina prevedena iz invalidske *	58857	28861	29996	2.524,84	2.661,52	2.393,34	24 00 19	25 10 13	22 03 25	75 08	76 11	74 06
Ukupno starosna	234757	100865	133892	2.905,64	3.192,30	2.689,70	30 04 29	32 09 25	28 07 19	79 09	80 10	78 11
Invalidska *	13457	9173	4284	2.598,17	2.711,33	2.355,85	18 04 16	19 02 23	16 08 09	67 07	68 09	65 00
Obiteljska	57036	2796	54240	2.170,02	1.973,21	2.180,16	25 05 18	22 09 16	25 07 09	79 03	69 10	79 09
UKUPNO	305250	112834	192416	2.754,64	3.122,99	2.538,63	29 00 02	31 06 13	27 06 11	79 01	79 07	78 10

KORISNICI MIROVINA PREMA VRSTAMA MIROVINA, SPOLU, PROSJEČNOJ MIROVINI I PROSJEČNOM STAŽU KOJI SU PRAVO NA MIROVINU OSTVARILI
od 1. siječnja 1999.

Tablica 20 b.

Stanje: 30. travnja 2019.

Vrste mirovina	Broj korisnika			Prosječna mirovina			Prosječan staž			Prosječna dob		
	Ukupno	Muškarci	Žene	Ukupno	Muškarci	Žene	Ukupno	Muškarci	Žene	Ukupno	Muškarci	Žene
0	1	2	3	4	5	6	7	8	9	10	11	12
Starosna	322585	160859	161726	2.437,71	2.595,72	2.280,56	31 02 00	32 05 03	29 11 09	71 02	72 00	70 04
Starosna mirovina za dugogodišnjeg osiguranika - čl. 35.	28960	24541	4419	3.588,07	3.621,23	3.403,90	42 08 06	42 09 21	41 11 29	64 07	64 10	62 11
Starosna mirovina prevedena iz invalidske *	23915	15730	8185	1.814,84	1.864,22	1.719,94	26 11 12	27 10 17	25 01 21	69 00	70 02	66 10
Ukupno starosna	375460	201130	174330	2.486,77	2.663,64	2.282,71	31 09 11	33 03 26	30 00 00	70 06	71 00	70 00
Prijevremena starosna mirovina - ZOMO	196932	98714	98218	2.526,17	2.728,27	2.323,05	35 10 29	38 00 08	33 09 13	66 09	68 11	64 06
Prijevremena starosna mirovina zbog stečaja poslodavca - čl. 36.	292	173	119	2.732,68	3.029,41	2.301,30	35 05 26	36 11 19	33 04 19	61 04	62 10	59 02
Sveukupno starosna	572684	300017	272667	2.500,44	2.685,11	2.297,25	33 02 13	34 10 20	31 04 13	69 02	70 04	68 00
Invalidska *	105255	68286	36969	1.914,26	2.035,06	1.691,15	22 06 11	23 02 07	21 03 23	60 01	60 08	59 00
Obiteljska	164581	12307	152274	1.948,84	1.739,61	1.965,75	29 02 28	23 07 21	29 08 14	70 01	49 10	71 09
SVEUKUPNO	842520	380610	461910	2.319,46	2.537,91	2.139,46	31 01 01	32 04 25	30 00 02	68 03	67 11	68 06

Napomena:

U podatke u tablicama 20., 20 a. i 20 b. nisu uključeni korisnici mirovina DVO, ZOHBDR i HVO.

* Primjena čl. 175. st. 7. i čl. 58. Zakona o mirovinskom osiguranju (NN 157/13, 151/14, 33/15, 93/15, 120/16, 18/18, 62/18 i 115/18).

Za obiteljske mirovine dob se odnosi na naslovnika.

KORISNICI MIROVINA PREMA VRSTAMA MIROVINA, SPOLU, PROSJEČNOJ MIROVINI I PROSJEČNOM STAŽU KOJI SU PRAVO NA MIROVINU OSTVARILI PREMA ZAKONU O MIROVINSKOM OSIGURANJU *BEZ MEĐUNARODNIH UGOVORA*

Tablica 20.-BMU

Stanje: 30. travnja 2019.

Vrste mirovina	Broj korisnika			Prosječna mirovina				Prosječan staž			Prosječna dob		
	Ukupno	Muškarci	Žene	Ukupno	Udio netomirovine u netoplaći RH	Muškarci	Žene	Ukupno	Muškarci	Žene	Ukupno	Muškarci	Žene
0	1	2	3	4	4a	5	6	7	8	9	10	11	12
Starosna	411203	181412	229791	3.045,57	47,12	3.426,36	2.744,96	31 05 28	33 05 00	30 00 04	74 08	75 02	74 04
Starosna mirovina za dugogodišnjeg osiguranika - čl. 35.	25258	21079	4179	3.789,38	58,62	3.852,56	3.470,74	42 08 11	42 10 02	41 11 29	64 06	64 09	62 11
Starosna mirovina prevedena iz invalidske *	70803	36083	34720	2.633,15	40,74	2.834,11	2.424,29	24 06 09	26 04 09	22 07 12	73 08	74 06	72 10
Ukupno starosna	507264	238574	268690	3.025,04	46,80	3.374,44	2.714,81	31 00 20	33 01 25	29 02 20	74 00	74 02	74 00
Prijevremena starosna mirovina	160918	73993	86925	2.822,93	43,67	3.238,93	2.468,82	35 08 12	37 11 09	33 09 21	66 03	68 06	64 04
Prijevremena starosna mirovina zbog stečaja poslodavca - čl. 36.	285	168	117	2.740,47	42,40	3.040,07	2.310,29	35 06 02	36 11 28	33 04 29	61 04	62 10	59 02
Sveukupno starosna	668467	312735	355732	2.976,27	46,04	3.342,20	2.654,57	32 02 04	34 03 16	30 04 03	72 02	72 10	71 07
Invalidska *	112260	72276	39984	2.079,63	32,17	2.232,33	1.803,62	22 02 02	22 10 24	20 10 24	60 10	61 06	59 08
Obiteljska	192416	13615	178801	2.220,26	34,35	1.913,73	2.243,60	28 02 20	23 02 20	28 07 10	72 05	52 01	74 00
SVEUKUPNO	973143	398626	574517	2.723,35	42,13	3.092,18	2.467,44	30 02 28	31 10 06	29 01 21	70 11	70 00	71 06
Prosječna starosna mirovina prema ZOMO-u s mirovinskim stažem od 40 i više godina	78293	54233	24060	4.516,20	69,87	4.557,00	4.424,25	42 03 28	42 00 28	42 10 19	74 04	76 00	70 08
Prosječna starosna mirovina prema ZOMO-u s mirovinskim stažem od 40 i više godina i navršениh 65 godina života	73538	51422	22116	4.527,53	70,04	4.545,47	4.485,81	42 02 01	41 10 10	42 11 01	75 03	76 11	71 04
Prosječna ukupna mirovina prema ZOMO-u s mirovinskim stažem od 40 i više godina	150383	92437	57946	4.013,56	62,09	4.212,12	3.696,81	42 00 28	42 01 20	41 11 29	72 05	71 11	73 03
Korisnici najniže mirovine kojima je mirovina određena prema ZOMO-u	218898	69337	149561	1.726,93	26,72	1.793,65	1.696,00	26 04 12	26 08 11	26 02 17	-	-	-
Korisnici najviše mirovine kojima je mirovina određena prema Zakonu o najvišoj mirovini	1641	756	885	7.183,08	111,12	8.333,81	6.200,09	37 07 07	37 04 29	37 09 05	-	-	-

Napomena:

U broj korisnika mirovina nisu uključeni korisnici mirovina DVO, ZOHBDR i HVO.

* Primjena čl. 175. st. 7. i čl. 58. Zakona o mirovinskom osiguranju (NN 157/13, 151/14, 33/15, 93/15, 120/16, 18/18, 62/18 i 115/18).

Za obiteljske mirovine dob se odnosi na naslovnika.



KORISNICI MIROVINA PREMA VRSTAMA MIROVINA, SPOLU, PROSJEČNOJ MIROVINI I PROSJEČNOM STAŽU KOJI SU PRAVO NA MIROVINU OSTVARILI PREMA ZAKONU O PRAVIMA IZ MIROVINSKOG OSIGURANJA DJELATNIH VOJNIH OSOBA, POLICIJSKIH SLUŽBENIKA I OVLAŠTENIH SLUŽBENIH OSOBA - DVO

Tablica 20 c.

Stanje: 30. travnja 2019.

Vrste mirovina	Ukupno			Muškarci			Žene		
	Broj korisnika	Prosječna mirovina	Prosječan staž	Broj korisnika	Prosječna mirovina	Prosječan staž	Broj korisnika	Prosječna mirovina	Prosječan staž
0	1	2	3	4	5	6	7	8	9
Starosna	5727	4.283,05	35 09 14	5397	4.298,87	35 10 08	330	4.024,28	34 08 25
Invalidska	8531	3.485,77	27 02 01	8007	3.505,94	27 02 02	524	3.177,60	27 01 18
Obiteljska	1068	3.744,67	29 05 06	143	3.520,95	25 03 09	925	3.779,26	30 00 22
UKUPNO	15326	3.801,74	30 06 19	13547	3.822,00	30 07 12	1779	3.647,49	30 00 25

KORISNICI MIROVINA PREMA VRSTAMA MIROVINA, SPOLU, PROSJEČNOJ MIROVINI I PROSJEČNOM STAŽU KOJI SU PRAVO NA MIROVINU OSTVARILI PREMA ZAKONU O HRVATSKIM BRANITELJIMA IZ DOMOVINSKOG RATA I ČLANOVIMA NJIHOVIH OBITELJI - ZOHBDR

Tablica 20 d.

Stanje: 30. travnja 2019.

Vrste mirovina	Ukupno			Muškarci			Žene		
	Broj korisnika	Prosječna mirovina	Prosječan staž	Broj korisnika	Prosječna mirovina	Prosječan staž	Broj korisnika	Prosječna mirovina	Prosječan staž
0	1	2	3	4	5	6	7	8	9
Najniža mirovina (čl.49. st.3. ZOHBDR 2017.)	1166	2.982,46	07 00 03	1048	2.978,44	07 00 27	118	3.018,23	06 03 08
Invalidska	55689	5.603,18	20 05 02	54628	5.612,94	20 05 02	1061	5.100,83	20 06 08
Obiteljska	14321	6.808,30	12 10 20	1216	7.176,00	08 09 22	13105	6.774,18	13 03 02
UKUPNO	71176	5.802,73	18 08 08	56892	5.597,82	19 11 07	14284	6.618,86	13 08 28

KORISNICI MIROVINA PREMA VRSTAMA MIROVINA, SPOLU, PROSJEČNOJ MIROVINI I PROSJEČNOM STAŽU KOJI SU PRAVO NA MIROVINU OSTVARILI PREMA UGOVORU IZMEĐU REPUBLIKE HRVATSKE I BOSNE I HERCEGOVINE O SURADNJI NA PODRUČJU PRAVA STRADALNIKA RATA U BOSNI I HERCEGOVINI KOJI SU BILI PRIPADNICI HRVATSKOG VIJEĆA OBRANE I ČLANOVA NJIHOVIH OBITELJI I GLAVI IX. ZOHBDR-a IZ 2017. - HVO

Tablica 20 e.

Stanje: 30. travnja 2019.

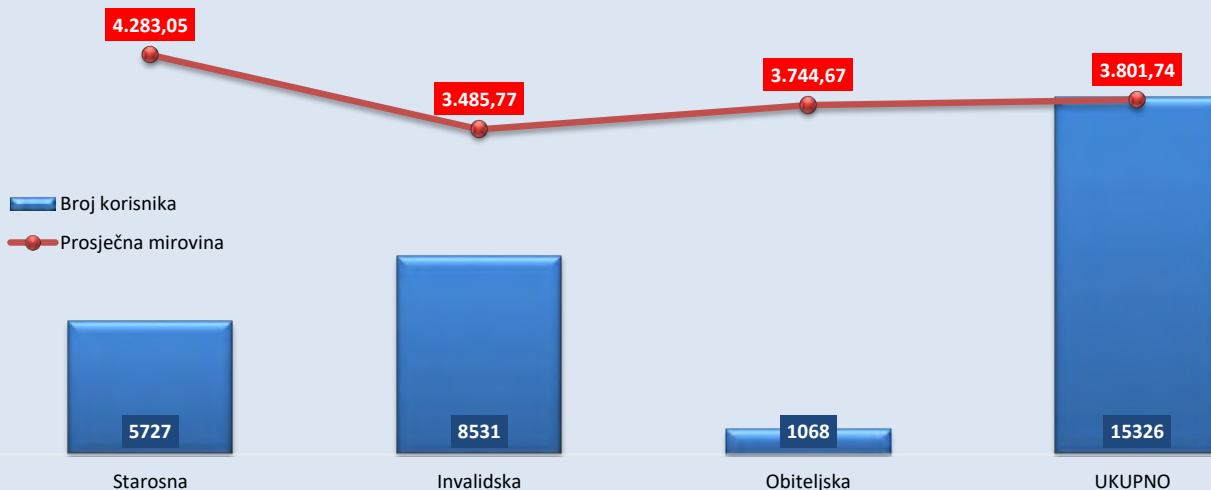
Vrste mirovina	Ukupno			Muškarci			Žene		
	Broj korisnika	Prosječna mirovina	Prosječan staž	Broj korisnika	Prosječna mirovina	Prosječan staž	Broj korisnika	Prosječna mirovina	Prosječan staž
0	1	2	3	4	5	6	7	8	9
Invalidska	5926	3.117,65	08 02 07	5855	3.123,13	08 02 08	71	2.665,15	07 04 20
Obiteljska	750	3.039,17	05 08 12	75	3.700,78	04 06 21	675	2.965,65	05 09 09
UKUPNO	6676	3.108,83	07 02 22	5930	3.130,44	08 00 18	746	2.937,05	05 09 12

Napomena:

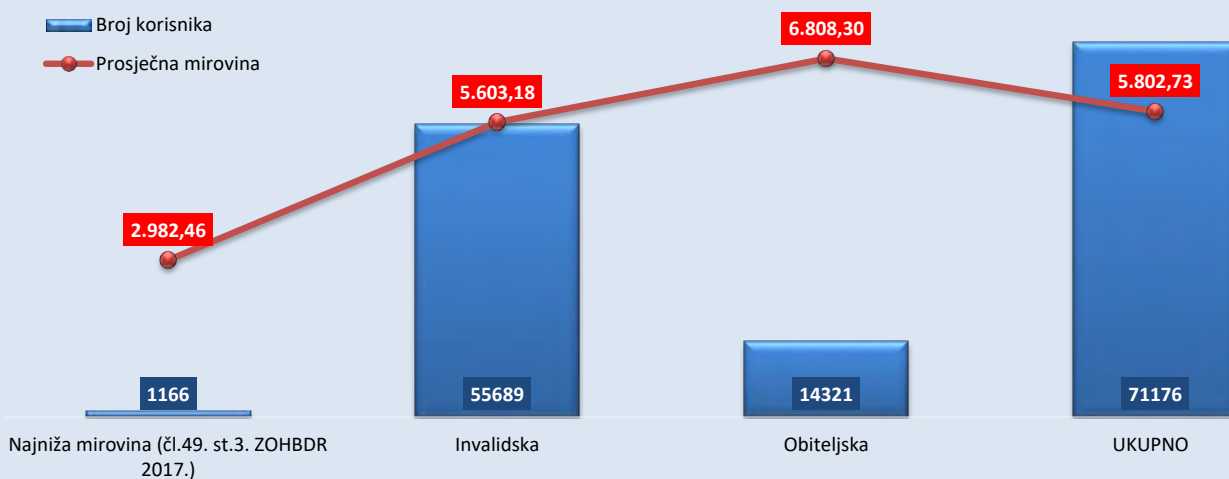
Primjena Odluke o prestanku smanjenja mirovina, odnosno dodatka mirovini prema članku 3.a Zakona o smanjenju mirovina određenih, odnosno ostvarenih prema posebnim propisima o mirovinskom osiguranju (NN 88/17).

Primjena odredbe članka 49. stavka 1. do 4. i 6., članka 50. i 51. te članka 206. Zakona o hrvatskim braniteljima iz Domovinskog rata i članovima njihovih obitelji (NN 121/17).

Korisnici mirovina koji su pravo na mirovinu ostvarili prema Zakonu o pravima iz mirovinskog osiguranja djelatnih vojnih osoba, policijskih službenika i ovlaštenih službenih osoba - DVO



Korisnici mirovina koji su pravo na mirovinu ostvarili prema Zakonu o hrvatskim braniteljima iz Domovinskog rata i članovima njihovih obitelji - ZOHBDR



Korisnici mirovina koji su pravo na mirovinu ostvarili prema Ugovoru između RH i BiH o suradnji na području prava stradalnika rata u Bosni i Hercegovini koji su bili pripadnici HVO-a i članova njihovih obitelji i glavi IX. ZOHBDR-a iz 2017. - HVO



KORISNICI MIROVINA - SUDIONICI NARODNOOSLOBODILAČKOG RATA - NOR

Tablica 20 f.

Stanje: 30. travnja 2019.

Vrste mirovina	Ukupno			Muškarci			Žene		
	Broj korisnika	Prosječna mirovina	Prosječan staž	Broj korisnika	Prosječna mirovina	Prosječan staž	Broj korisnika	Prosječna mirovina	Prosječan staž
0	1	2	3	4	5	6	7	8	9
Starosna	1728	3.701,31	30 07 13	1040	3.861,96	33 06 13	688	3.458,48	26 02 14
Invalidska	406	3.380,06	22 03 18	222	3.336,56	24 09 20	184	3.432,54	19 03 12
Obiteljska	8653	2.665,23	29 03 23	494	2.461,89	26 01 21	8159	2.677,54	29 06 03
UKUPNO	10787	2.858,11	29 03 03	1756	3.401,67	30 04 06	9031	2.752,41	29 00 16

KORISNICI MIROVINA - PRIPADNICI HRVATSKE DOMOVINSKE VOJSKE OD 1941. DO 1945. GODINE

Tablica 20 g.

Stanje: 30. travnja 2019.

Vrste mirovina	Ukupno			Muškarci			Žene		
	Broj korisnika	Prosječna mirovina	Prosječan staž	Broj korisnika	Prosječna mirovina	Prosječan staž	Broj korisnika	Prosječna mirovina	Prosječan staž
0	1	2	3	4	5	6	7	8	9
Starosna	555	3.191,68	35 01 01	554	3.191,05	35 01 04	1	3.540,02	30 01 16
Invalidska	148	2.923,59	28 07 01	147	2.926,76	28 07 18	1	2.457,36	21 08 17
Obiteljska	3939	2.313,62	32 10 12	110	2.365,26	33 02 09	3829	2.312,14	32 10 08
UKUPNO	4642	2.438,05	32 11 29	811	3.031,14	33 08 02	3831	2.312,49	32 10 07

KORISNICI MIROVINA - BIVŠI POLITIČKI ZATVORENICI

Tablica 20 h.

Stanje: 30. travnja 2019.

Vrste mirovina	Ukupno			Muškarci			Žene		
	Broj korisnika	Prosječna mirovina	Prosječan staž	Broj korisnika	Prosječna mirovina	Prosječan staž	Broj korisnika	Prosječna mirovina	Prosječan staž
0	1	2	3	4	5	6	7	8	9
Starosna	988	4.443,54	35 05 02	891	4.448,08	35 09 17	97	4.401,85	32 00 03
Invalidska	288	4.017,08	25 05 27	275	3.975,59	25 05 27	13	4.894,85	25 05 20
Obiteljska	1661	3.544,56	33 03 01	67	3.513,00	31 01 27	1594	3.545,88	33 04 03
UKUPNO	2937	3.893,31	33 02 19	1233	4.291,89	33 02 27	1704	3.604,90	33 02 14

KORISNICI MIROVINA - PRIPADNICI BIVŠE JUGOSLAVENSKE NARODNE ARMIIJE - JNA

Tablica 20 i.

Stanje: 30. travnja 2019.

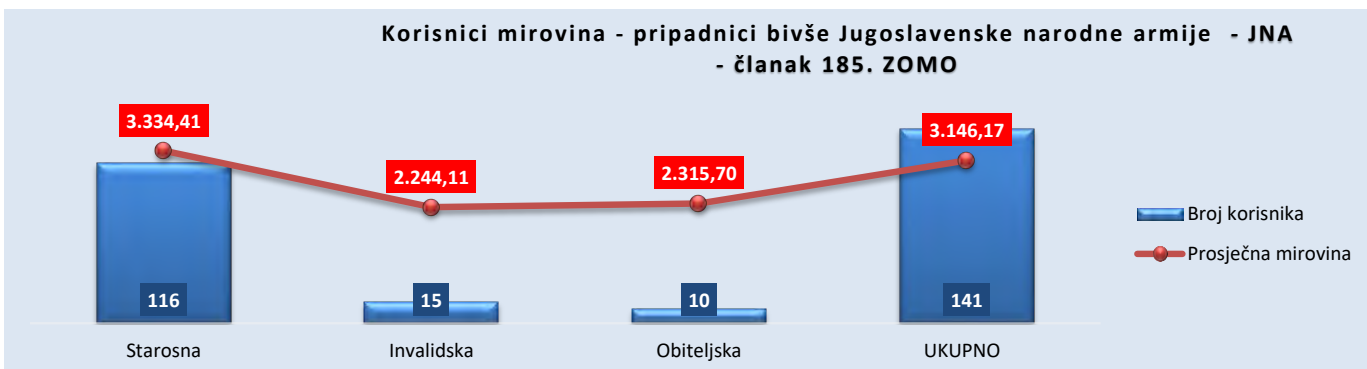
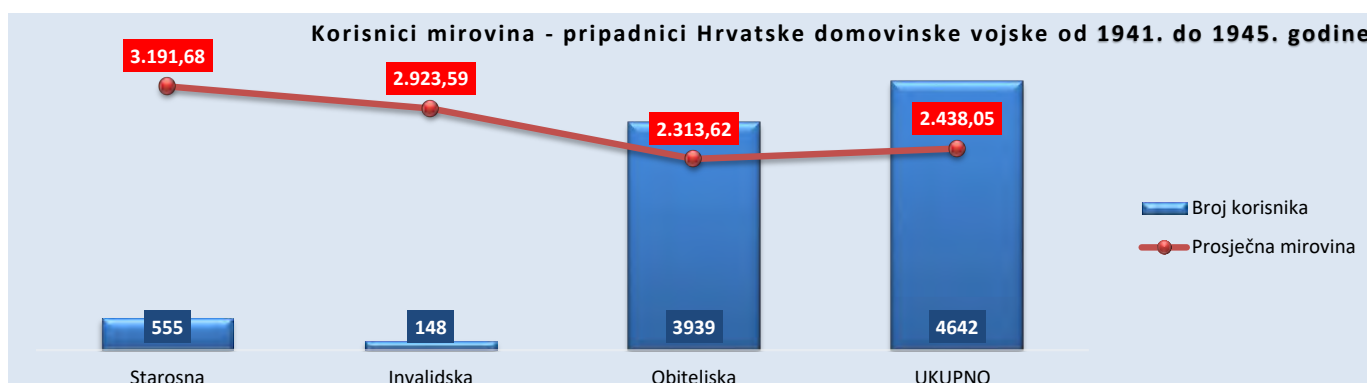
Vrste mirovina	Ukupno			Muškarci			Žene		
	Broj korisnika	Prosječna mirovina	Prosječan staž	Broj korisnika	Prosječna mirovina	Prosječan staž	Broj korisnika	Prosječna mirovina	Prosječan staž
0	1	2	3	4	5	6	7	8	9
Starosna	1569	3.844,24		1546	3.845,55		23	3.755,59	
Invalidska	873	3.452,09		831	3.434,80		42	3.794,24	
Obiteljska	3347	2.888,25		69	2.914,11		3278	2.887,71	
UKUPNO	5789	3.232,38		2446	3.679,73		3343	2.905,07	

KORISNICI MIROVINA - PRIPADNICI BIVŠE JUGOSLAVENSKE NARODNE ARMIIJE - JNA - ČLANAK 185. ZOMO

Tablica 20 j.

Stanje: 30. travnja 2019.

Vrste mirovina	Ukupno			Muškarci			Žene		
	Broj korisnika	Prosječna mirovina	Prosječan staž	Broj korisnika	Prosječna mirovina	Prosječan staž	Broj korisnika	Prosječna mirovina	Prosječan staž
0	1	2	3	4	5	6	7	8	9
Starosna	116	3.334,41	38 11 18	115	3.329,64	39 00 01	1	3.882,72	35 00 06
Invalidska	15	2.244,11	27 10 28	15	2.244,11	27 10 28			
Obiteljska	10	2.315,70	38 09 25				10	2.315,70	38 09 25
UKUPNO	141	3.146,17	37 09 10	130	3.204,38	37 08 19	11	2.458,16	38 05 19



KORISNICI MIROVINA KOJIMA SU MIROVINE PRIZNATE PREMA OPĆIM PROPISIMA, A ODREĐENE PREMA ZOHBDR-u IZ 2017.

Tablica 20 k.

Stanje: 30. travnja 2019.

Vrste mirovina	Ukupno			Muškarci			Žene		
	Broj korisnika	Prosječna mirovina	Prosječan staž	Broj korisnika	Prosječna mirovina	Prosječan staž	Broj korisnika	Prosječna mirovina	Prosječan staž
0	1	2	3	4	5	6	7	8	9
Starosna	15723	2.859,04	33 10 29	14419	2.856,36	34 01 24	1304	2.888,77	31 02 04
Invalidska	15742	2.611,24	23 03 13	15179	2.610,26	23 03 29	563	2.637,82	22 01 06
Obiteljska	7150	2.150,08	24 11 11	738	2.209,65	20 04 11	6412	2.143,22	25 05 18
UKUPNO	38615	2.626,75	27 11 03	30336	2.717,49	28 04 25	8279	2.294,28	26 01 18

KORISNICI MIROVINA - ČLANOVI IZVRŠNOG VIJEĆA SABORA, SAVEZNOG IZVRŠNOG VIJEĆA I ADMINISTRATIVNO UMIROVLJENI JAVNI SLUŽBENICI

Tablica 20 l.

Stanje: 30. travnja 2019.

Vrste mirovina	Ukupno			Muškarci			Žene		
	Broj korisnika	Prosječna mirovina	Prosječan staž	Broj korisnika	Prosječna mirovina	Prosječan staž	Broj korisnika	Prosječna mirovina	Prosječan staž
0	1	2	3	4	5	6	7	8	9
Starosna	60	3.654,03	29 06 13	31	3.956,21	30 09 24	29	3.331,01	28 00 24
Invalidska									
Obiteljska	38	2.667,27	25 10 11	5	1.992,02	11 00 18	33	2.769,58	26 08 07
UKUPNO	98	3.271,41	28 07 17	36	3.683,41	30 02 09	62	3.032,18	27 06 06

KORISNICI MIROVINA - BIVŠI SLUŽBENICI U SAVEZNIM TIJELIMA BIVŠE SFRJ - članak 38. ZOMO

Tablica 20 m.

Stanje: 30. travnja 2019.

Vrste mirovina	Ukupno			Muškarci			Žene		
	Broj korisnika	Prosječna mirovina	Prosječan staž	Broj korisnika	Prosječna mirovina	Prosječan staž	Broj korisnika	Prosječna mirovina	Prosječan staž
0	1	2	3	4	5	6	7	8	9
Starosna	15	3.901,26		12	3.971,13		3	3.621,79	
Invalidska	1	3.953,22					1	3.953,22	
Obiteljska	18	3.493,36					18	3.493,36	
UKUPNO	34	3.686,84		12	3.971,13		22	3.531,78	

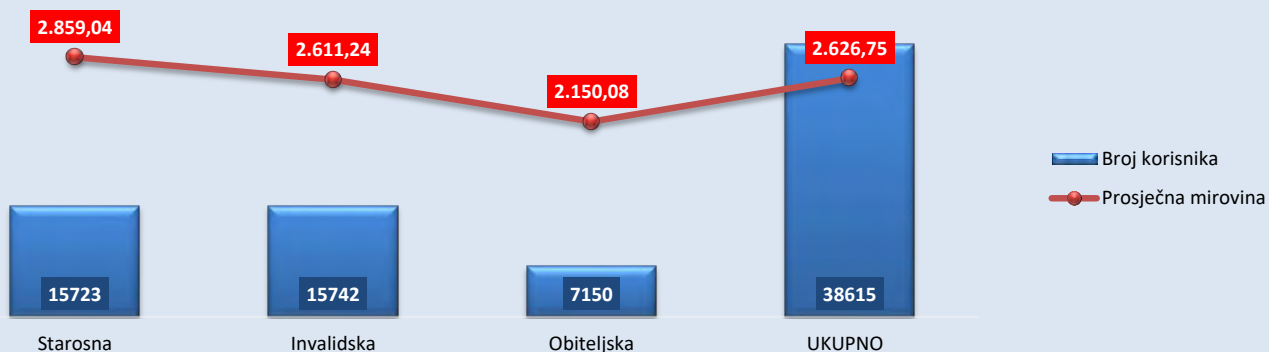
KORISNICI MIROVINA - ZASTUPNICI U HRVATSKOM SABORU, ČLANOVI VLADE, SUCI USTAVNOG SUDA I GLAVNI DRŽAVNI REVIZOR

Tablica 20 n.

Stanje: 30. travnja 2019.

Vrste mirovina	Ukupno			Muškarci			Žene		
	Broj korisnika	Prosječna mirovina	Prosječan staž	Broj korisnika	Prosječna mirovina	Prosječan staž	Broj korisnika	Prosječna mirovina	Prosječan staž
0	1	2	3	4	5	6	7	8	9
Starosna	550	10.321,86	32 10 14	481	10.373,09	33 02 04	69	9.964,74	30 08 04
Invalidska	5	10.743,29	23 05 13	5	10.743,29	23 05 13			
Obiteljska	116	7.724,89	34 11 15	5	7.105,57	31 04 25	111	7.752,79	35 01 09
UKUPNO	671	9.876,04	33 01 24	491	10.343,58	33 00 21	180	8.600,70	33 04 25

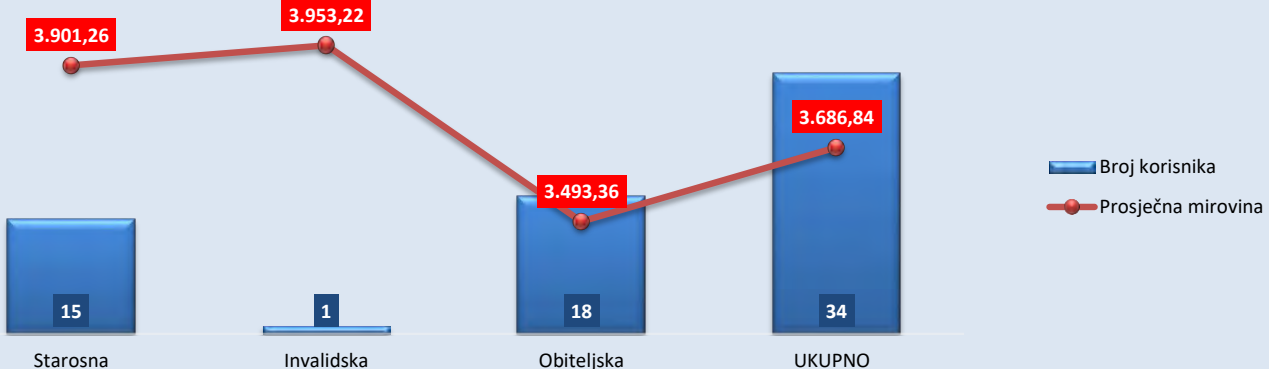
Korisnici mirovina kojima su mirovine priznate prema općim propisima, a određene prema ZOHBDR-u iz 2017.



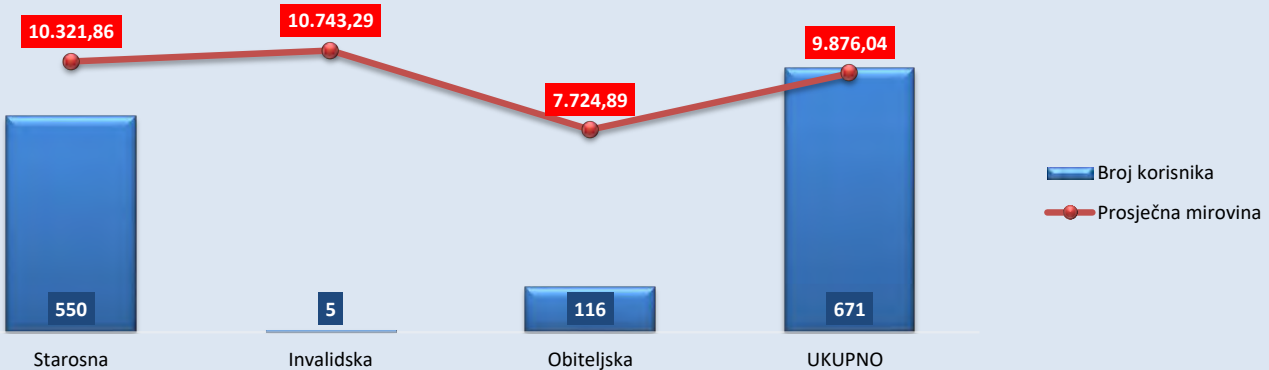
Korisnici mirovina - članovi Izvršnog vijeća Sabora, Saveznog izvršnog vijeća i administrativno umirovljeni javni službenici



Korisnici mirovina - bivši službenici u saveznoj tijelima bivše SFRJ - članak 38. ZOMO



Korisnici mirovina - zastupnici u Hrvatskom saboru, članovi Vlade, suci Ustavnog suda i glavni državni revizor



KORISNICI MIROVINA - RADNICI U ISTARSKIM UGLJENOKOPIMA "TUPLJAK" d.d. LABIN

Tablica 20 o.

Stanje: 30. travnja 2019.

Vrste mirovina	Ukupno			Muškarci			Žene		
	Broj korisnika	Prosječna mirovina	Prosječan staž	Broj korisnika	Prosječna mirovina	Prosječan staž	Broj korisnika	Prosječna mirovina	Prosječan staž
0	1	2	3	4	5	6	7	8	9
Starosna	121	3.778,20	31 03 00	121	3.778,20	31 03 00			
Invalidska	115	4.055,30	27 11 22	115	4.055,30	27 11 22			
Obiteljska	19	2.810,65	30 09 06				19	2.810,65	30 09 06
UKUPNO	255	3.831,07	29 08 26	236	3.913,23	29 07 26	19	2.810,65	30 09 06

KORISNICI MIROVINA - RADNICI PROFESIONALNO IZLOŽENI AZBESTU

Tablica 20 p.

Stanje: 30. travnja 2019.

Vrste mirovina	Ukupno			Muškarci			Žene		
	Broj korisnika	Prosječna mirovina	Prosječan staž	Broj korisnika	Prosječna mirovina	Prosječan staž	Broj korisnika	Prosječna mirovina	Prosječan staž
0	1	2	3	4	5	6	7	8	9
Starosna	830	3.135,82	27 08 00	510	3.241,84	29 03 00	320	2.966,84	25 01 17
Invalidska									
Obiteljska	40	2.567,95	30 07 26	3	2.606,51	28 00 01	37	2.564,82	30 10 15
UKUPNO	870	3.109,71	27 09 21	513	3.238,12	29 02 27	357	2.925,18	25 08 24

KORISNICI MIROVINA – OSIGURANICI - ČLANOVI POSADE BRODA U MEĐUNARODNOJ PLOVIDBI I NACIONALNOJ PLOVIDBI

Tablica 20 r.

Stanje: 30. travnja 2019.

Vrste mirovina	Ukupno			Muškarci			Žene		
	Broj korisnika	Prosječna mirovina	Prosječan staž	Broj korisnika	Prosječna mirovina	Prosječan staž	Broj korisnika	Prosječna mirovina	Prosječan staž
0	1	2	3	4	5	6	7	8	9
Starosna	162	2.092,99	29 06 11	161	2.091,39	29 05 15	1	2.350,80	41 03 20
Invalidska									
Obiteljska	4	1.366,55	26 05 23				4	1.366,55	26 05 23
UKUPNO	166	2.075,49	29 05 15	161	2.091,39	29 05 15	5	1.563,40	29 05 10

KORISNICI MIROVINA - REDOVITI ČLANOVI HRVATSKE AKADEMIJE ZNANOSTI I UMJETNOSTI - HAZU

Tablica 20 s.

Stanje: 30. travnja 2019.

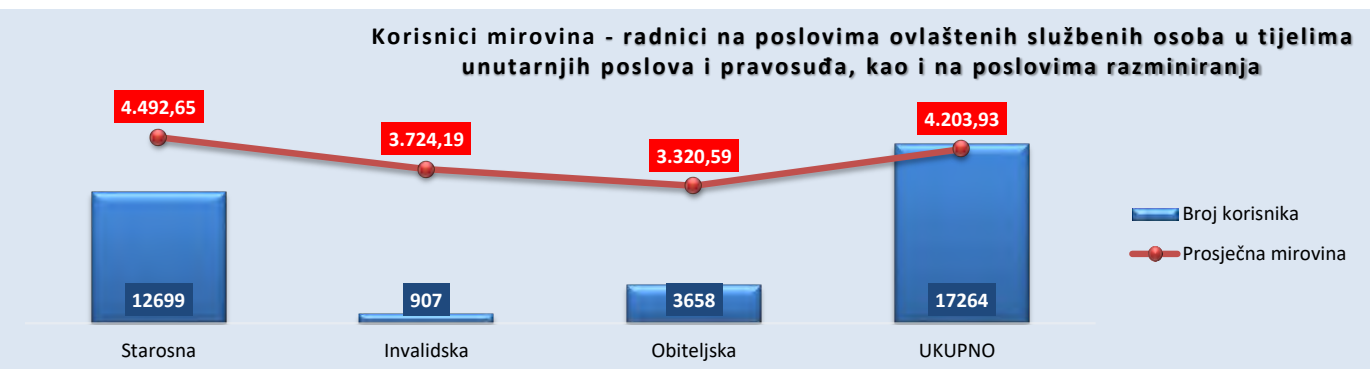
Vrste mirovina	Ukupno			Muškarci			Žene		
	Broj korisnika	Prosječna mirovina	Prosječan staž	Broj korisnika	Prosječna mirovina	Prosječan staž	Broj korisnika	Prosječna mirovina	Prosječan staž
0	1	2	3	4	5	6	7	8	9
Starosna	95	9.888,53	42 05 11	84	9.790,28	42 05 01	11	10.638,78	42 07 28
Invalidska									
Obiteljska	52	6.947,99	40 07 15	1	7.086,70	41 00 28	51	6.945,27	40 07 12
UKUPNO	147	8.848,34	41 09 21	85	9.758,48	42 04 25	62	7.600,57	40 11 24

KORISNICI MIROVINA - RADNICI NA POSLOVIMA OVLAŠTENIH SLUŽBENIH OSOBA U TIJELIMA UNUTARNJIH POSLOVA I PRAVOSUDA, KAO I NA POSLOVIMA RAZMINIRANJA

Tablica 20 t.

Stanje: 30. travnja 2019.

Vrste mirovina	Ukupno			Muškarci			Žene		
	Broj korisnika	Prosječna mirovina	Prosječan staž	Broj korisnika	Prosječna mirovina	Prosječan staž	Broj korisnika	Prosječna mirovina	Prosječan staž
0	1	2	3	4	5	6	7	8	9
Starosna	12699	4.492,65	33 09 07	11594	4.500,47	33 09 02	1105	4.410,62	33 10 28
Invalidska	907	3.724,19	24 10 21	787	3.697,25	24 07 20	120	3.900,85	26 06 03
Obiteljska	3658	3.320,59	32 09 25	168	3.264,95	28 05 04	3490	3.323,27	33 00 07
UKUPNO	17264	4.203,93	33 01 01	12549	4.433,55	33 01 05	4715	3.592,80	33 00 20



KORISNICI MIROVINA PREMA VRSTAMA MIROVINA, PODRUČNIM SLUŽBAMA I PODRUČNIM UREDIMA KOJI SU PRAVO NA MIROVINU OSTVARILI PREMA ZAKONU O MIROVINSKOM OSIGURANJU

Tablica 21.

Stanje: 30. travnja 2019.

Red. broj	Područna služba / područni ured u *	Vrste mirovina							
		UKUPNO		Starosna mirovina***		Invalidska mirovina***		Obiteljska mirovina	
		Broj korisnika	Prosječna mirovina	Broj korisnika	Prosječna mirovina	Broj korisnika	Prosječna mirovina	Broj korisnika	Prosječna mirovina
0	1	2	3	4	5	6	7	8	9
1.	Bjelovaru	32796	2.059,63	22385	2.175,79	3524	1.953,38	6887	1.736,47
2.	Dubrovniku	32181	2.463,88	23705	2.621,15	2370	1.953,64	6106	2.051,36
3.	Gospiću	15121	2.058,19	10088	2.156,92	1316	2.104,71	3717	1.773,76
4.	Karlovcu	36888	2.253,72	26664	2.380,77	2925	2.045,19	7299	1.873,17
5.	Koprivnici	28183	2.152,52	19193	2.279,46	3625	2.011,09	5365	1.793,94
6.	Osijeku - PS	80686	2.174,83	54136	2.325,19	8709	1.921,54	17841	1.842,23
7.	Požegi	18985	2.014,65	12305	2.148,72	2556	1.888,12	4124	1.693,03
8.	Puli - Pola	56999	2.740,19	42460	2.917,12	4504	2.086,82	10035	2.284,79
9.	Rijeci - PS	90455	2.774,70	67406	2.944,48	6648	2.065,21	16401	2.364,50
10.	Sisku	49960	2.194,22	33019	2.338,55	4788	2.008,48	12153	1.875,24
11.	Slavonskom Brodu	34562	2.102,64	22124	2.258,64	3779	1.906,20	8659	1.789,77
12.	Splitu - PS	109670	2.508,47	73014	2.748,32	15044	1.960,75	21612	2.079,44
13.	Šibeniku	31421	2.324,53	21158	2.476,65	2935	2.033,40	7328	2.001,93
14.	Varaždinu - PS	67000	2.248,20	45665	2.428,50	9914	1.883,67	11421	1.843,74
15.	Virovitici	15539	2.219,98	9886	2.377,42	1895	2.052,84	3758	1.890,10
16.	Vukovaru	35946	2.208,53	24146	2.326,99	4069	2.000,81	7731	1.947,88
17.	Zadru	41994	2.430,59	30526	2.547,33	3467	2.133,15	8001	2.114,07
18.	Zagrebu - PS **	369384	2.586,37	269561	2.786,02	36644	2.014,42	63179	2.066,29
UKUPNO		1147770	2.435,20	807441	2.618,25	118712	1.991,79	221617	2.005,76

Napomena:

Podaci za Područni ured u Čakovcu, koji je djelomično u funkciji, uključeni su u podatke Područne službe u Varaždinu, a podaci za Područni ured u Zaboku, koji još nije u funkciji, uključeni su u podatke Područne službe u Zagrebu.

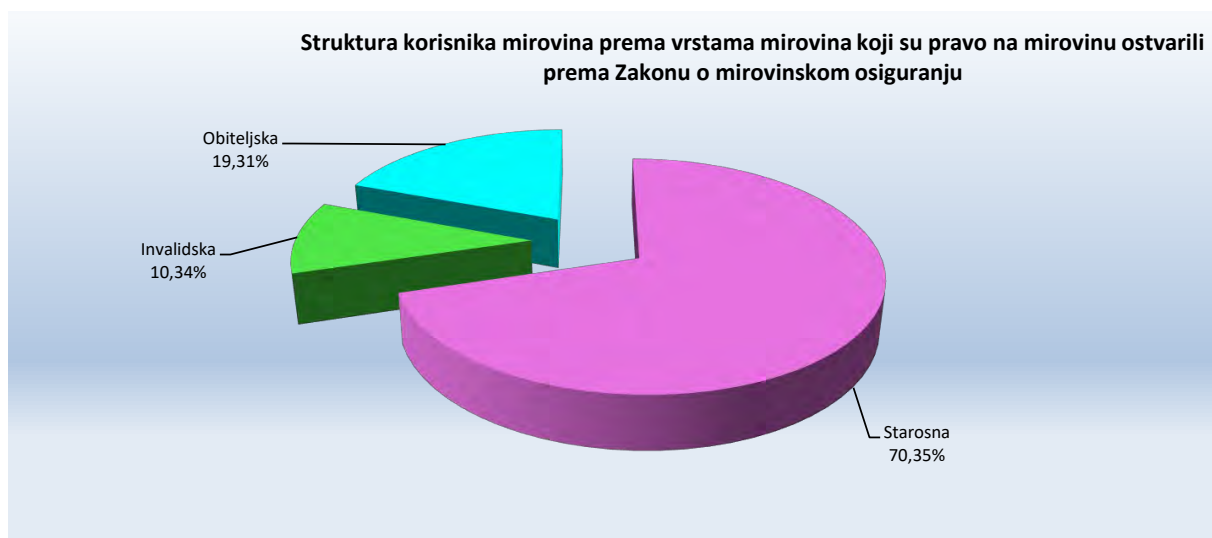
* Prema Statutu Hrvatskog zavoda za mirovinsko osiguranje (NN 28/14 i 24/15), status područne službe imaju: Osijek, Rijeka, Split, Varaždin i Zagreb. Ostale ustrojstvene jedinice Zavoda imaju status područnog ureda.

** Primjena Statuta Hrvatskog zavoda za mirovinsko osiguranje (NN 28/14 i 24/15) i Pravilnika o unutarnjem ustrojstvu Hrvatskog zavoda za mirovinsko osiguranje od 1. rujna 2014.

U broj korisnika mirovina nisu uključeni korisnici mirovina DVO, ZOHBDR i HVO.

*** Primjena čl. 175. st. 7. i čl. 58. Zakona o mirovinskom osiguranju (NN 157/13, 151/14, 33/15, 93/15, 120/16, 18/18, 62/18 i 115/18).

Od obrade mirovina za rujna 2017. (isplata u listopadu 2017.) primjenjuje se Odluka o prestanku smanjenja mirovina, odnosno dodatka mirovini prema članku 3.a Zakona o smanjenju mirovina određenih, odnosno ostvarenih prema posebnim propisima o mirovinskom osiguranju (NN 88/17).



KORISNICI MIROVINA PREMA VRSTAMA MIROVINA, PODRUČNIM SLUŽBAMA I PODRUČNIM UREDIMA KOJI SU PRAVO NA MIROVINU OSTVARILI PREMA ZAKONU O PRAVIMA IZ MIROVINSKOG OSIGURANJA DJELATNIH VOJNIH OSOBA, POLICIJSKIH SLUŽBENIKA I OVLAŠTENIH SLUŽBENIH OSOBA - DVO

Tablica 21 a.

Stanje: 30. travnja 2019.

Red. broj	Područna služba / područni ured u *	Vrste mirovina							
		UKUPNO		Starosna mirovina		Invalidska mirovina		Obiteljska mirovina	
		Broj korisnika	Prosječna mirovina	Broj korisnika	Prosječna mirovina	Broj korisnika	Prosječna mirovina	Broj korisnika	Prosječna mirovina
0	1	2	3	4	5	6	7	8	9
1.	Bjelovaru	418	3.521,77	134	3.962,43	260	3.295,55	24	3.512,19
2.	Dubrovniku	243	3.659,27	101	4.245,06	131	3.280,83	11	2.787,46
3.	Gospiću	436	3.835,93	120	4.217,18	293	3.689,13	23	3.716,96
4.	Karlovcu	614	3.829,46	253	4.285,73	311	3.501,32	50	3.561,71
5.	Koprivnici	334	3.646,34	109	4.102,85	205	3.375,22	20	3.937,37
6.	Osijeku - PS	2068	3.572,72	768	3.772,37	1168	3.436,17	132	3.619,40
7.	Požegi	438	3.511,48	128	3.862,63	280	3.349,01	30	3.529,56
8.	Puli - Pola	405	4.120,10	194	4.763,76	184	3.481,32	27	3.848,35
9.	Rijeci - PS	513	3.755,09	161	4.388,85	320	3.433,64	32	3.781,04
10.	Sisku	621	3.398,69	205	3.742,07	388	3.238,76	28	3.100,93
11.	Slavonskom Brodu	838	3.395,00	292	3.443,57	487	3.346,23	59	3.557,25
12.	Splitu - PS	1332	4.064,02	617	4.605,78	573	3.526,04	142	3.880,88
13.	Šibeniku	302	3.972,39	138	4.462,07	141	3.610,93	23	3.250,17
14.	Varaždinu - PS	723	3.633,12	207	3.948,36	470	3.485,97	46	3.718,01
15.	Virovitici	442	3.360,37	119	3.471,61	291	3.299,16	32	3.503,31
16.	Vukovaru	888	3.500,53	359	3.526,43	465	3.463,99	64	3.620,75
17.	Zadru	654	3.955,04	301	4.393,47	312	3.573,54	41	3.639,44
18.	Zagrebu - PS **	4057	4.132,49	1521	4.904,90	2252	3.622,68	284	4.038,24
UKUPNO		15326	3.801,74	5727	4.283,05	8531	3.485,77	1068	3.744,67

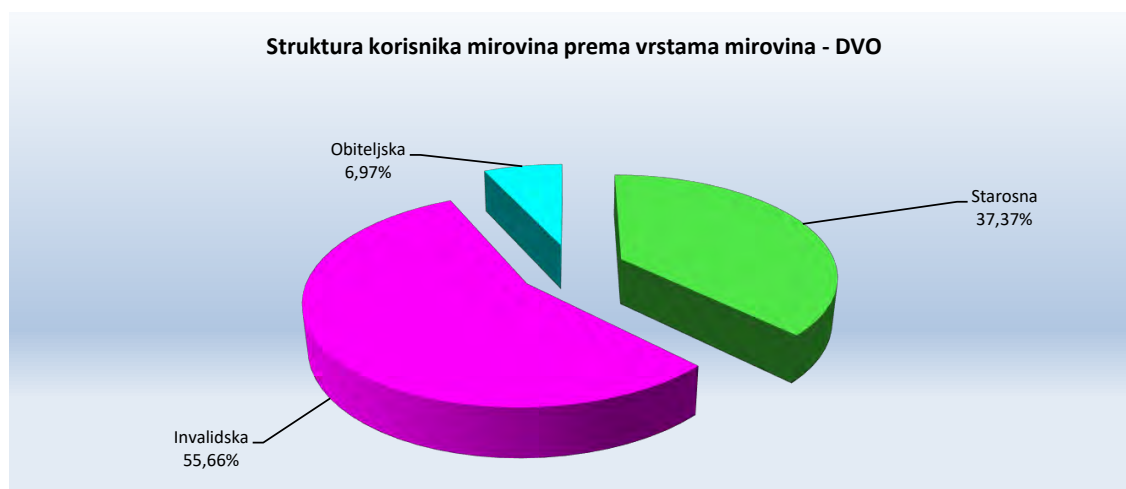
Napomena:

Podaci za Područni ured u Čakovcu, koji je djelomično u funkciji, uključeni su u podatke Područne službe u Varaždinu, a podaci za Područni ured u Zaboku, koji još nije u funkciji, uključeni su u podatke Područne službe u Zagrebu.

* Prema Statutu Hrvatskog zavoda za mirovinsko osiguranje (NN 28/14 i 24/15), status područne službe imaju: Osijek, Rijeka, Split, Varaždin i Zagreb. Ostale ustrojstvene jedinice Zavoda imaju status područnog ureda.

** Primjena Statuta Hrvatskog zavoda za mirovinsko osiguranje (NN 28/14 i 24/15) i Pravilnika o unutarnjem ustrojstvu Hrvatskog zavoda za mirovinsko osiguranje od 1. rujna 2014.

Od obrade mirovina za rujna 2017. (isplata u listopadu 2017.) primjenjuje se Odluka o prestanku smanjenja mirovina, odnosno dodatka mirovini prema članku 3.a Zakona o smanjenju mirovina određenih, odnosno ostvarenih prema posebnim propisima o mirovinskom osiguranju (NN 88/17).



KORISNICI MIROVINA PREMA VRSTAMA MIROVINA, PODRUČNIM SLUŽBAMA I PODRUČNIM UREDIMA KOJI SU PRAVO NA MIROVINU OSTVARILI PREMA Zakonu o hrvatskim braniteljima iz Domovinskog rata i članovima njihovih obitelji - ZOHBDP

Tablica 21 b.

Stanje: 30. travnja 2019.

Red. broj	Područna služba / područni ured u *	Vrste mirovina							
		UKUPNO		Najniža mirovina (čl. 49. st.3. ZOHBDP 2017.)		Invalidska mirovina		Obiteljska mirovina	
		Broj korisnika	Prosječna mirovina	Broj korisnika	Prosječna mirovina	Broj korisnika	Prosječna mirovina	Broj korisnika	Prosječna mirovina
0	1	2	3	4	5	6	7	8	9
1.	Bjelovaru	1760	5.609,64	46	2.886,15	1340	5.397,54	374	6.704,53
2.	Dubrovniku	2315	5.429,13	43	2.938,87	1879	5.205,72	393	6.769,75
3.	Gospiću	1273	5.645,44	43	3.011,29	986	5.473,56	244	6.804,22
4.	Karlovcu	2841	5.609,08	101	3.038,81	2134	5.441,75	606	6.626,74
5.	Koprivnici	1114	5.566,70	18	2.887,37	917	5.524,28	179	6.053,46
6.	Osijeku - PS	7613	5.504,32	101	3.027,52	6075	5.332,04	1437	6.406,74
7.	Požegi	1755	5.687,11	25	2.942,97	1414	5.433,56	316	7.038,80
8.	Puli - Pola	797	6.257,88	4	2.870,07	622	6.064,57	171	7.040,27
9.	Rijeci - PS	1637	5.738,35	57	2.881,63	1240	5.501,75	340	7.080,15
10.	Sisku	4354	5.449,51	113	3.059,79	3443	5.349,28	798	6.220,37
11.	Slavonskom Brodu	4412	5.767,36	93	2.937,08	3428	5.572,69	891	6.811,75
12.	Splitu - PS	10106	5.400,56	60	2.964,27	8743	5.278,70	1303	6.330,35
13.	Šibeniku	3238	5.346,27	42	2.962,74	2810	5.303,43	386	5.917,48
14.	Varaždinu - PS	1793	6.188,32	15	2.890,82	1478	6.075,73	300	6.907,86
15.	Virovitici	1797	5.264,19	21	2.919,05	1482	5.077,68	294	6.371,84
16.	Vukovaru	5754	6.081,56	153	3.103,15	4256	6.033,72	1345	6.571,77
17.	Zadru	3604	5.433,81	78	2.957,31	2975	5.311,62	551	6.444,13
18.	Zagrebu - PS **	15013	6.580,19	153	2.899,62	10467	6.278,28	4393	7.427,93
UKUPNO		71176	5.802,73	1166	2.982,46	55689	5.603,18	14321	6.808,30

Napomena:

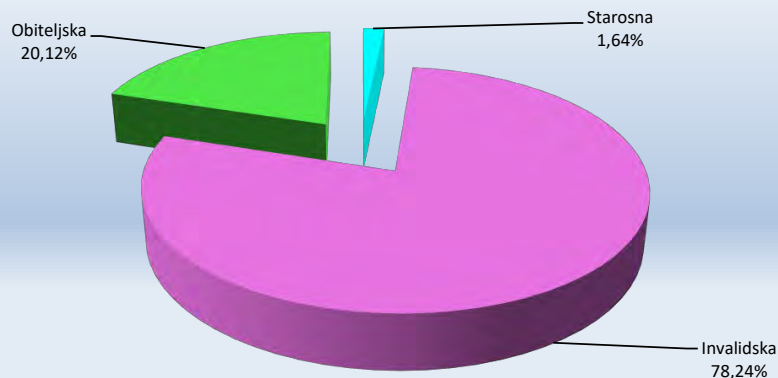
Podaci za Područni ured u Čakovcu, koji je djelomično u funkciji, uključeni su u podatke Područne službe u Varaždinu, a podaci za Područni ured u Zaboku, koji još nije u funkciji, uključeni su u podatke Područne službe u Zagrebu.

* Prema Statutu Hrvatskog zavoda za mirovinsko osiguranje (NN 28/14 i 24/15), status područne službe imaju: Osijek, Rijeka, Split, Varaždin i Zagreb. Ostale ustrojstvene jedinice Zavoda imaju status područnog ureda.

** Primjena Statuta Hrvatskog zavoda za mirovinsko osiguranje (NN 28/14 i 24/15) i Pravilnika o unutarnjem ustrojstvu Hrvatskog zavoda za mirovinsko osiguranje od 1. rujna 2014.

Od obrade mirovina za rujna 2017. (isplata u listopadu 2017.) primjenjuje se Odluka o prestanku smanjenja mirovina, odnosno dodatka mirovini prema članku 3.a Zakona o smanjenju mirovina određenih, odnosno ostvarenih prema posebnim propisima o mirovinskom osiguranju (NN 88/17).

Od obrade mirovina za ožujak 2018. (isplata u travnju 2018.) u primjeni su odredbe članka 49. st. 1.-4. i stavka 6., članka 50., 51. te članka 206. Zakona o hrvatskim braniteljima iz Domovinskog rata i članovima njihovih obitelji (NN 121/17).

Struktura korisnika mirovina prema vrstama mirovina - ZOHBDP

KORISNICI MIROVINA PREMA VRSTAMA MIROVINA, PODRUČNIM SLUŽBAMA I PODRUČNIM UREDIMA KOJI SU PRAVO NA MIROVINU OSTVARILI PREMA UGOVORU IZMEĐU REPUBLIKE HRVATSKE I BOSNE I HERCEGOVINE O SURADNJI NA PODRUČJU PRAVA STRADALNIKA RATA U BOSNI I HERCEGOVINI KOJI SU BILI PRIPADNICI HRVATSKOG VIJEĆA OBRANE I ČLANOVA NJIHOVIH OBITELJI I GLAVI IX. ZOHBDR-a IZ 2017. - HVO

Tablica 21 c.

Stanje: 30. travnja 2019.

Red. broj	Područna služba / područni ured u *	Vrste mirovina					
		UKUPNO		Invalidska mirovina		Obiteljska mirovina	
		Broj korisnika	Prosječna mirovina	Broj korisnika	Prosječna mirovina	Broj korisnika	Prosječna mirovina
0	1	2	3	4	5	6	7
1.	Bjelovaru	80	3.296,52	71	3.367,36	9	2.737,75
2.	Dubrovniku	157	2.928,72	140	3.006,98	17	2.284,25
3.	Gospiću	14	2.763,16	12	2.779,20	2	2.666,94
4.	Karlovcu	40	3.121,07	34	2.940,78	6	4.142,68
5.	Koprivnici	106	2.889,45	97	2.899,36	9	2.782,65
6.	Osijeku - PS	492	2.703,13	443	2.735,05	49	2.414,58
7.	Požegi	97	3.054,10	86	3.077,70	11	2.869,56
8.	Puli - Pola	215	2.675,80	202	2.685,52	13	2.524,78
9.	Rijeci - PS	366	2.745,65	334	2.780,27	32	2.384,34
10.	Sisku	217	3.265,91	198	3.271,99	19	3.202,54
11.	Slavonskom Brodu	482	3.369,54	373	3.290,05	109	3.641,57
12.	Splitu - PS	737	2.885,79	679	2.906,33	58	2.645,32
13.	Šibeniku	374	3.055,01	350	3.097,28	24	2.438,55
14.	Varaždinu - PS	197	3.049,00	183	3.062,54	14	2.871,99
15.	Virovitici	6	2.292,69	3	2.143,14	3	2.442,24
16.	Vukovaru	176	3.030,56	156	3.061,35	20	2.790,41
17.	Zadru	186	3.255,95	173	3.299,00	13	2.683,16
18.	Zagrebu - PS **	2734	3.291,58	2392	3.304,97	342	3.197,99
UKUPNO		6676	3.108,83	5926	3.117,65	750	3.039,17

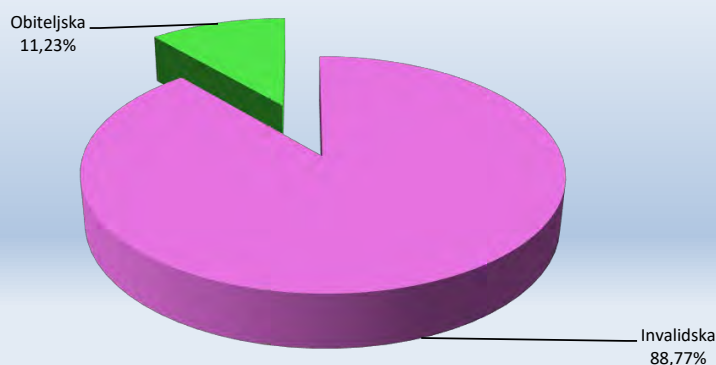
Napomena:

Podaci za Područni ured u Čakovcu, koji je djelomično u funkciji, uključeni su u podatke Područne službe u Varaždinu, a podaci za Područni ured u Zaboku, koji još nije u funkciji, uključeni su u podatke Područne službe u Zagrebu.

* Prema Statutu Hrvatskog zavoda za mirovinsko osiguranje (NN 28/14 i 24/15), status područne službe imaju: Osijek, Rijeka, Split, Varaždin i Zagreb. Ostale ustrojstvene jedinice Zavoda imaju status područnog ureda.

** Primjena Statuta Hrvatskog zavoda za mirovinsko osiguranje (NN 28/14 i 24/15) i Pravilnika o unutarnjem ustrojstvu Hrvatskog zavoda za mirovinsko osiguranje od 1. rujna 2014.

Od obrade mirovina za rujan 2017. (isplata u listopadu 2017.) primjenjuje se Odluka o prestanku smanjenja mirovina, odnosno dodatka mirovini prema članku 3.a Zakona o smanjenju mirovina određenih, odnosno ostvarenih prema posebnim propisima o mirovinskom osiguranju (NN 88/17).

Struktura korisnika mirovina prema vrstama mirovina - HVO

KORISNICI MIROVINA PREMA VRSTAMA MIROVINA I ŽUPANIJAMA KOJI SU PRAVO NA MIROVINU OSTVARILI PREMA ZAKONU O MIROVINSKOM OSIGURANJU

Tablica 22.

Stanje: 30. travnja 2019.

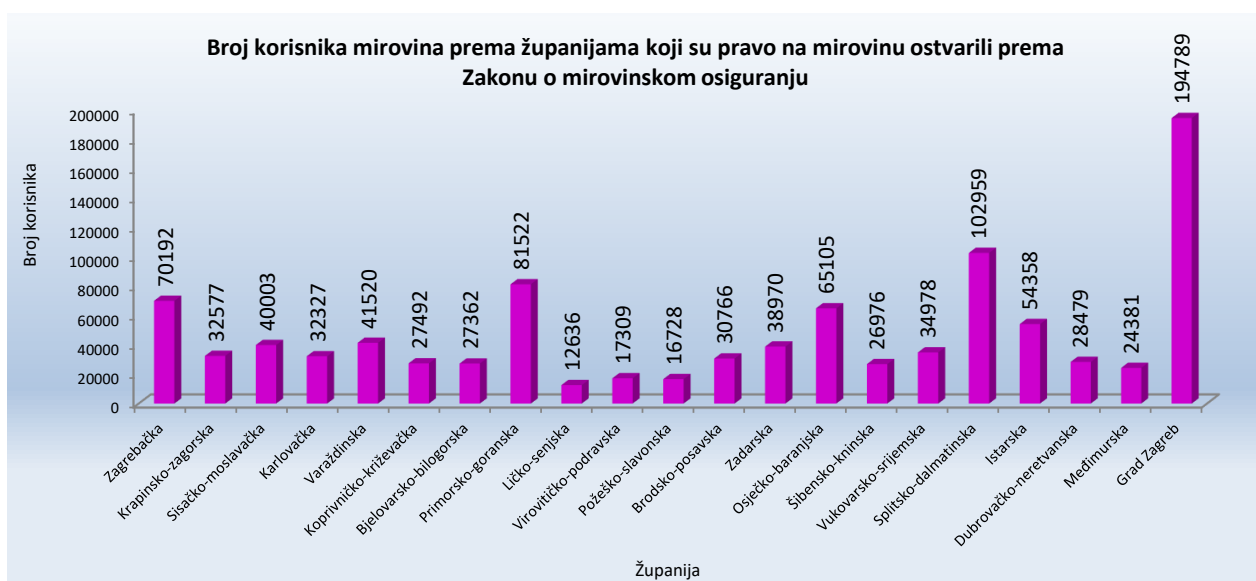
Red. broj	Županija	Vrste mirovina							
		UKUPNO		Starosna mirovina*		Invalidska mirovina*		Obiteljska mirovina	
		Broj korisnika	Prosječna mirovina	Broj korisnika	Prosječna mirovina	Broj korisnika	Prosječna mirovina	Broj korisnika	Prosječna mirovina
0	1	2	3	4	5	6	7	8	9
1.	Zagrebačka	70192	2.558,24	49479	2.754,37	8322	2.106,92	12391	2.078,20
2.	Krapinsko-zagorska	32577	2.285,73	19029	2.537,27	6459	1.962,21	7089	1.905,31
3.	Sisačko-moslavačka	40003	2.437,13	26320	2.625,77	4322	2.107,31	9361	2.059,01
4.	Karlovačka	32327	2.439,39	23469	2.579,70	2723	2.137,32	6135	2.036,73
5.	Varaždinska	41520	2.372,38	27916	2.583,13	6528	1.931,14	7076	1.948,01
6.	Koprivničko-križevačka	27492	2.197,88	18707	2.330,47	3606	2.032,85	5179	1.833,86
7.	Bjelovarsko-bilogorska	27362	2.229,62	18633	2.366,21	3165	2.030,15	5564	1.885,64
8.	Primorsko-goranska	81522	2.994,00	61923	3.144,87	5951	2.209,37	13648	2.651,62
9.	Ličko-senjska	12636	2.177,95	8507	2.288,60	1216	2.164,57	2913	1.860,37
10.	Virovitičko-podravsko	17309	2.158,03	11038	2.310,66	2138	2.013,46	4133	1.825,19
11.	Požeško-slavonska	16728	2.143,22	10713	2.316,17	2497	1.913,60	3518	1.779,50
12.	Brodsko-posavska	30766	2.239,68	19602	2.429,34	3652	1.938,87	7512	1.891,01
13.	Zadarska	38970	2.523,47	28389	2.649,14	3342	2.166,64	7239	2.195,35
14.	Osječko-baranjska	65105	2.424,10	43258	2.625,33	7971	1.989,54	13876	2.046,41
15.	Šibensko-kninska	26976	2.474,63	17989	2.657,35	2750	2.106,59	6237	2.109,89
16.	Vukovarsko-srijemska	34978	2.249,07	22972	2.404,03	4130	2.006,94	7876	1.924,06
17.	Splitsko-dalmatinska	102959	2.627,26	68948	2.874,20	14583	1.998,21	19428	2.223,04
18.	Istarska	54358	2.862,78	41036	3.026,87	4246	2.172,51	9076	2.443,78
19.	Dubrovačko-neretvanska	28479	2.725,81	21334	2.883,11	2145	2.083,73	5000	2.330,09
20.	Međimurska	24381	2.140,24	16900	2.302,15	3431	1.811,46	4050	1.743,14
21.	Grad Zagreb	194789	3.230,38	150657	3.428,29	17980	2.197,08	26152	2.800,62
UKUPNO		1001429	2.646,99	706819	2.853,99	111157	2.061,73	183453	2.204,06
	Isplata u republike bivše SFRJ	117387	1.049,17	77170	1.038,77	6426	998,63	33791	1.082,52
	Isplata u inozemstvo (bez republika bivše SFRJ)	28954	729,23	23452	710,71	1129	758,73	4373	820,88
SVEUKUPNO		1147770	2.435,20	807441	2.618,25	118712	1.991,79	221617	2.005,76

Napomena:

U broj korisnika mirovina nisu uključeni korisnici mirovina DVO, ZOHBDR i HVO.

* Primjena čl. 175. st. 7. i čl. 58. Zakona o mirovinskom osiguranju (NN 157/13, 151/14, 33/15, 93/15, 120/16, 18/18, 62/18 i 115/18).

Od obrade mirovina za rujan 2017. (isplata u listopadu 2017.) primjenjuje se Odluka o prestanku smanjenja mirovina, odnosno dodatka mirovini prema članku 3.a Zakona o smanjenju mirovina određenih, odnosno ostvarenih prema posebnim propisima o mirovinskom osiguranju (NN 88/17).



KORISNICI MIROVINA PREMA VRSTAMA MIROVINA I ŽUPANIJAMA KOJI SU PRAVO NA MIROVINU OSTVARILI PREMA ZAKONU O PRAVIMA IZ MIROVINSKOG OSIGURANJA DJELATNIH VOJNIH OSOBA, POLICIJSKIH SLUŽBENIKA I OVLAŠTENIH SLUŽBENIH OSOBA - DVO

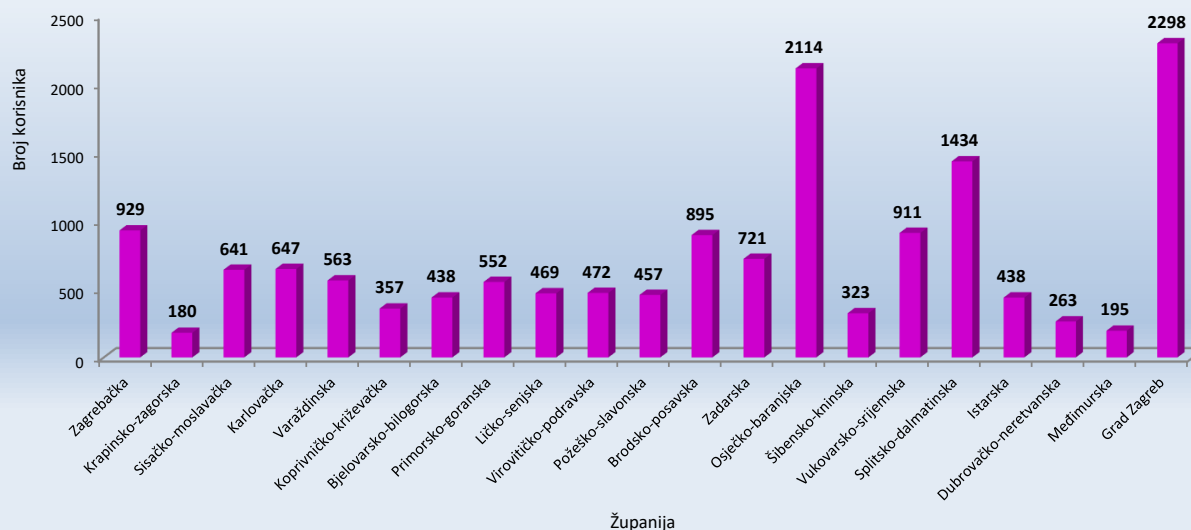
Tablica 22 a.

Stanje: 30. travnja 2019.

Red. broj	Županija	Vrste mirovina							
		UKUPNO		Starosna mirovina		Invalidska mirovina		Obiteljska mirovina	
		Broj korisnika	Prosječna mirovina	Broj korisnika	Prosječna mirovina	Broj korisnika	Prosječna mirovina	Broj korisnika	Prosječna mirovina
0	1	2	3	4	5	6	7	8	9
1.	Zagrebačka	929	3.902,47	342	4.564,08	531	3.496,78	56	3.708,66
2.	Krapinsko-zagorska	180	3.813,47	36	4.842,74	131	3.496,23	13	4.160,08
3.	Sisačko-moslavačka	641	3.396,55	205	3.745,29	407	3.246,18	29	3.041,79
4.	Karlovačka	647	3.860,21	269	4.319,53	328	3.527,05	50	3.574,60
5.	Varaždinska	563	3.689,83	152	3.992,30	374	3.566,47	37	3.694,18
6.	Koprivničko-križevačka	357	3.643,43	114	4.159,68	222	3.350,76	21	3.934,87
7.	Bjelovarsko-bilogorska	438	3.541,44	130	4.016,75	285	3.322,39	23	3.569,22
8.	Primorsko-goranska	552	3.808,49	172	4.448,38	346	3.469,96	34	4.016,41
9.	Ličko-senjska	469	3.840,21	123	4.205,76	323	3.716,13	23	3.627,93
10.	Virovitičko-podravska	472	3.386,05	130	3.557,70	308	3.303,65	34	3.476,20
11.	Požeško-slavonska	457	3.513,50	132	3.868,33	295	3.353,10	30	3.529,56
12.	Brodsko-posavska	895	3.412,49	302	3.484,31	533	3.354,84	60	3.563,11
13.	Zadarska	721	4.040,25	337	4.522,30	342	3.604,36	42	3.721,81
14.	Osječko-baranjska	2114	3.578,18	775	3.768,39	1210	3.449,12	129	3.646,02
15.	Šibensko-kninska	323	3.976,96	145	4.472,40	156	3.610,83	22	3.307,69
16.	Vukovarsko-srijemska	911	3.510,43	363	3.551,01	483	3.478,03	65	3.524,58
17.	Splitsko-dalmatinska	1434	4.144,27	680	4.704,93	608	3.572,52	146	3.913,93
18.	Istarska	438	4.160,50	212	4.796,07	200	3.525,47	26	3.863,00
19.	Dubrovačko-neretvanska	263	3.663,35	104	4.246,13	147	3.302,12	12	3.037,56
20.	Međimurska	195	3.561,04	61	3.964,55	122	3.330,10	12	3.857,68
21.	Grad Zagreb	2298	4.217,14	937	4.956,41	1172	3.649,46	189	4.072,31
UKUPNO		15297	3.801,47	5721	4.282,78	8523	3.485,69	1053	3.742,43
	Isplata u republike bivše SFRJ	25	3.993,80	4	4.963,52	7	3.749,23	14	3.839,02
	Isplata u inozemstvo (bez republika bivše SFRJ)	4	3.633,26	2	3.704,49	1	2.345,97	1	4.778,10
SVEUKUPNO		15326	3.801,74	5727	4.283,05	8531	3.485,77	1068	3.744,67

Napomena:

Od obrade mirovina za rujan 2017. (isplata u listopadu 2017.) primjenjuje se Odluka o prestanku smanjenja mirovina, odnosno dodatka mirovini prema članku 3.a Zakona o smanjenju mirovina određenih, odnosno ostvarenih prema posebnim propisima o mirovinskom osiguranju (NN 88/17).

Broj korisnika mirovina prema županijama - DVO

KORISNICI MIROVINA PREMA VRSTAMA MIROVINA I ŽUPANIJAMA KOJI SU PRAVO NA MIROVINU OSTVARILI PREMA ZAKONU O HRVATSKIM BRANITELJIMA IZ DOMOVINSKOG RATA I ČLANOVIMA NJIHOVIH OBITELJI - ZOHBDR

Tablica 22 b.

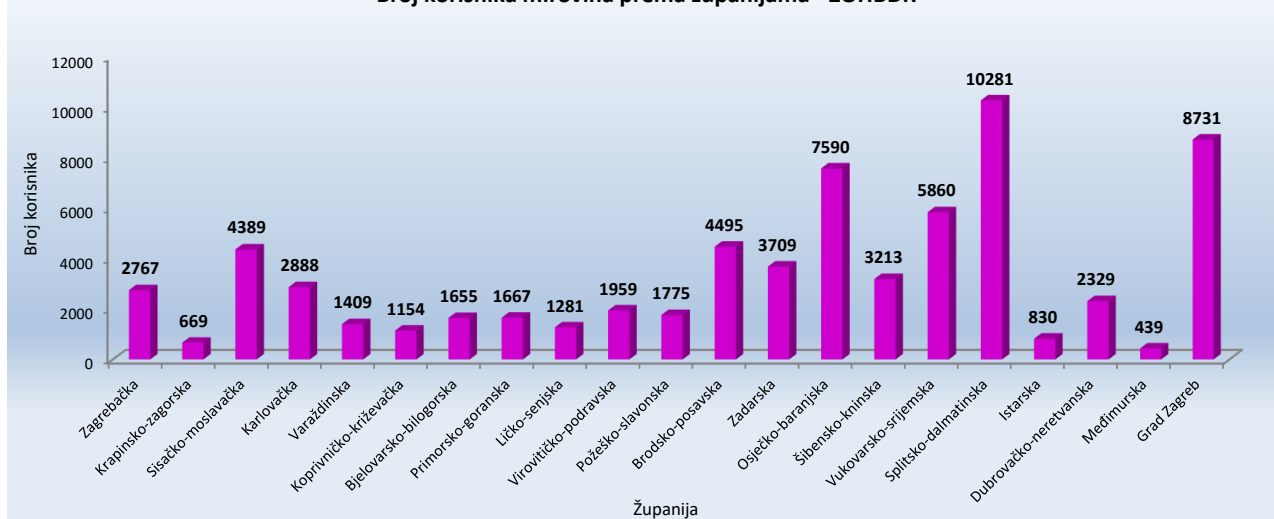
Stanje: 30. travnja 2019.

Red. broj	Županija	Vrste mirovina							
		UKUPNO		Najniža mirovina (čl.49. st.3. ZOHBDR 2017.)		Invalidska mirovina		Obiteljska mirovina	
		Broj korisnika	Prosječna mirovina	Broj korisnika	Prosječna mirovina	Broj korisnika	Prosječna mirovina	Broj korisnika	Prosječna mirovina
0	1	2	3	4	5	6	7	8	9
1.	Zagrebačka	2767	6.171,01	34	2.913,61	2106	5.965,08	627	7.039,36
2.	Krapinsko-zagorska	669	5.794,24	6	2.979,62	575	5.733,12	88	6.385,47
3.	Sisačko-moslavačka	4389	5.454,74	114	3.058,37	3485	5.360,05	790	6.218,28
4.	Karlovačka	2888	5.633,36	103	3.035,77	2179	5.468,29	606	6.668,40
5.	Varaždinska	1409	6.304,54	10	2.945,10	1173	6.180,51	226	7.096,92
6.	Koprivničko-križevačka	1154	5.584,36	22	2.923,57	949	5.541,95	183	6.124,13
7.	Bjelovarsko-bilogorska	1655	5.704,53	41	2.892,92	1249	5.503,16	365	6.709,41
8.	Primorsko-goranska	1667	5.779,63	58	2.881,46	1264	5.549,86	345	7.108,68
9.	Ličko-senjska	1281	5.670,66	44	3.007,99	997	5.517,88	240	6.793,46
10.	Virovitičko-podravsk	1959	5.272,75	26	2.902,13	1614	5.082,80	319	6.427,06
11.	Požeško-slavonska	1775	5.713,57	25	2.942,97	1424	5.456,58	326	7.048,59
12.	Brodsko-posavska	4495	5.812,70	93	2.937,08	3484	5.609,82	918	6.874,01
13.	Zadarska	3709	5.452,54	85	2.950,94	3064	5.336,02	560	6.469,75
14.	Osječko-baranjska	7590	5.520,36	95	3.018,52	6076	5.344,07	1419	6.442,72
15.	Šibensko-kninska	3213	5.372,64	40	2.952,37	2786	5.327,51	387	5.947,64
16.	Vukovarsko-srijemska	5860	6.106,44	160	3.100,07	4355	6.072,08	1345	6.575,34
17.	Splitsko-dalmatinska	10281	5.448,06	59	2.948,80	8918	5.332,08	1304	6.354,35
18.	Istarska	830	6.244,93	5	2.842,62	651	6.065,74	174	7.013,09
19.	Dubrovačko-neretvanska	2329	5.447,26	45	2.969,79	1895	5.228,98	389	6.797,20
20.	Međimurska	439	6.104,93	5	2.808,45	351	6.046,97	83	6.548,65
21.	Grad Zagreb	8731	6.442,16	89	2.897,23	6597	6.217,89	2045	7.319,91
UKUPNO		69090	5.751,99	1159	2.983,38	55192	5.590,10	12739	6.705,24
	Isplata u republike bivše SFRJ	2051	7.505,07	7	2.830,87	483	7.105,74	1561	7.649,58
	Isplata u inozemstvo (bez republika bivše SFRJ)	35	6.203,47			14	5.324,19	21	6.789,66
SVEUKUPNO		71176	5.802,73	1166	2.982,46	55689	5.603,18	14321	6.808,30

Napomena:

Od obrade mirovina za rujan 2017. (isplata u listopadu 2017.) primjenjuje se Odluka o prestanku smanjenja mirovina, odnosno dodatka mirovini prema članku 3.a Zakona o smanjenju mirovina određenih, odnosno ostvarenih prema posebnim propisima o mirovinskom osiguranju (NN 88/17).

Od obrade mirovina za ožujak 2018. (isplata u travnju 2018.) u primjeni su odredbe članka 49. st. 1.-4. i stavka 6., članka 50., 51. te članka 206. Zakona o hrvatskim braniteljima iz Domovinskog rata i članovima njihovih obitelji (NN 121/17).

Broj korisnika mirovina prema županijama - ZOHBDR

**KORISNICI MIROVINA PREMA VRSTAMA MIROVINA I ŽUPANIJAMA KOJI SU PRAVO NA MIROVINU OSTVARILI PREMA UGOVORU
IZMEĐU REPUBLIKE HRVATSKE I BOSNE I HERCEGOVINE O SURADNJI NA PODRUČJU PRAVA STRADALNIKA RATA U BOSNI I
HERCEGOVINI KOJI SU BILI PRIPADNICI HRVATSKOG VIJEĆA OBRANE I ČLANOVA NJIHOVIH OBITELJI I GLAVI IX. ZOHBDR-a IZ 2017. -**

HVO

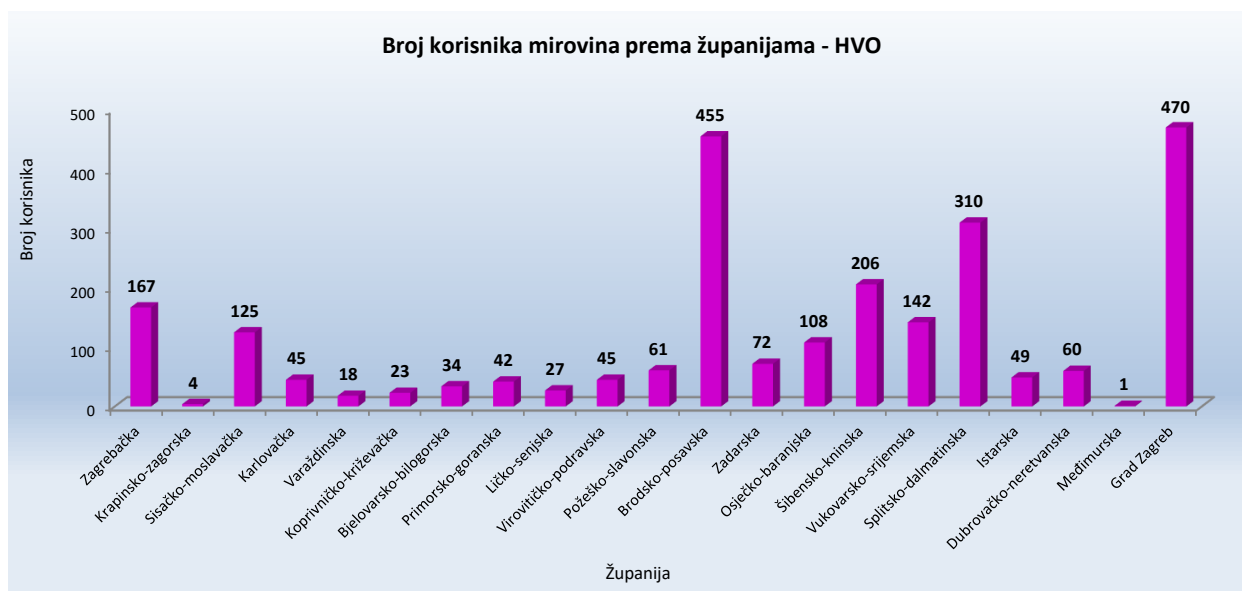
Tablica 22 c.

Stanje: 30. travnja 2019.

Red. broj	Županija	Vrste mirovina					
		UKUPNO		Invalidska mirovina		Obiteljska mirovina	
		Broj korisnika	Prosječna mirovina	Broj korisnika	Prosječna mirovina	Broj korisnika	Prosječna mirovina
0	1	2	3	6	7	8	9
1.	Zagrebačka	167	3.251,42	148	3.266,69	19	3.132,50
2.	Krapinsko-zagorska	4	2.981,29	4	2.981,29		
3.	Sisačko-moslavačka	125	3.635,38	108	3.682,22	17	3.337,84
4.	Karlovačka	45	3.177,02	40	3.081,79	5	3.938,93
5.	Varaždinska	18	3.328,52	15	3.397,09	3	2.985,63
6.	Koprivničko-križevačka	23	3.344,76	19	3.348,94	4	3.324,89
7.	Bjelovarsko-bilogorska	34	3.254,29	32	3.299,62	2	2.528,89
8.	Primorsko-goranska	42	3.415,44	35	3.410,67	7	3.439,28
9.	Ličko-senjska	27	2.836,69	23	2.805,43	4	3.016,45
10.	Virovitičko-podravsko	45	3.216,86	38	3.302,35	7	2.752,75
11.	Požeško-slavonska	61	3.446,08	56	3.423,18	5	3.702,56
12.	Brodsko-posavska	455	3.418,29	355	3.336,90	100	3.707,22
13.	Zadarska	72	3.579,83	67	3.551,64	5	3.957,68
14.	Osječko-baranjska	108	3.266,76	93	3.229,96	15	3.494,89
15.	Šibensko-kninska	206	3.493,57	192	3.521,53	14	3.110,14
16.	Vukovarsko-srijemska	142	3.172,84	129	3.140,30	13	3.495,79
17.	Splitsko-dalmatinska	310	3.525,68	293	3.529,60	17	3.458,08
18.	Istarska	49	3.094,09	43	3.100,28	6	3.049,70
19.	Dubrovačko-neretvanska	60	3.193,18	54	3.303,51	6	2.200,16
20.	Međimurska	1	4.229,79	1	4.229,79		
21.	Grad Zagreb	470	3.526,90	436	3.538,39	34	3.379,53
UKUPNO		2464	3.412,71	2181	3.408,81	283	3.442,77
Isplata u republike bivše SFRJ		4202	2.931,99	3738	2.949,14	464	2.793,89
Isplata u inozemstvo (bez republike bivše SFRJ)		10	2.537,02	7	2.380,94	3	2.901,20
SVEUKUPNO		6676	3.108,83	5926	3.117,65	750	3.039,17

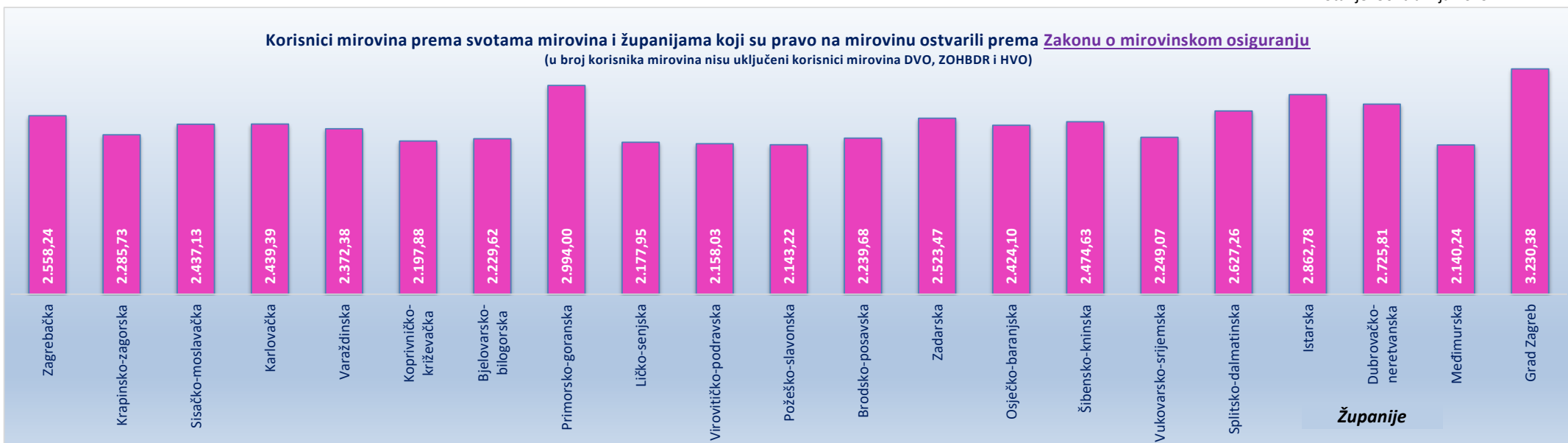
Napomena:

Od obrade mirovina za rujan 2017. (isplata u listopadu 2017.) primjenjuje se Odluka o prestanku smanjenja mirovina, odnosno dodatka mirovini prema članku 3.a Zakona o smanjenju mirovina određenih, odnosno ostvarenih prema posebnim propisima o mirovinskom osiguranju (NN 88/17).



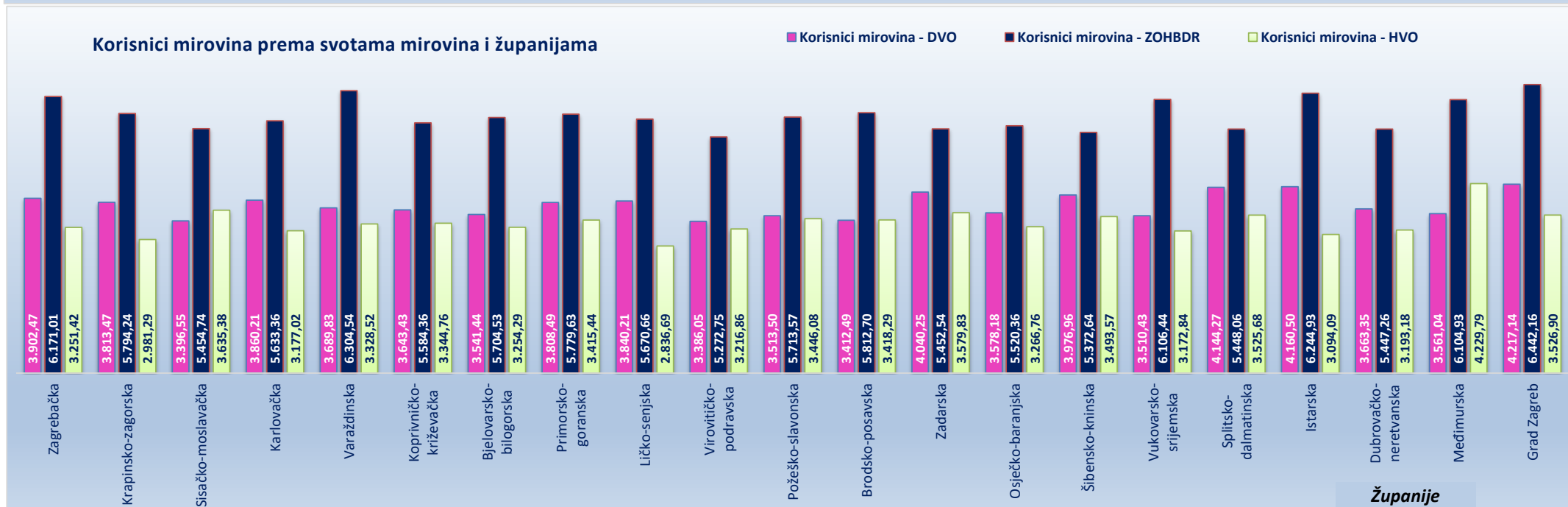
Stanje: 30. travnja 2019.

Korisnici mirovina prema svotama mirovina i županijama koji su pravo na mirovinu ostvarili prema Zakonu o mirovinskom osiguranju
(u broj korisnika mirovina nisu uključeni korisnici mirovina DVO, ZOHBDR i HVO)



Korisnici mirovina prema svotama mirovina i županijama

■ Korisnici mirovina - DVO ■ Korisnici mirovina - ZOHBDR ■ Korisnici mirovina - HVO



**III. AKTUALNA VRIJEDNOST MIROVINE, NAJNIŽA MIROVINA I
POSTOTAK USKLAĐIVANJA**

Tablica 23.

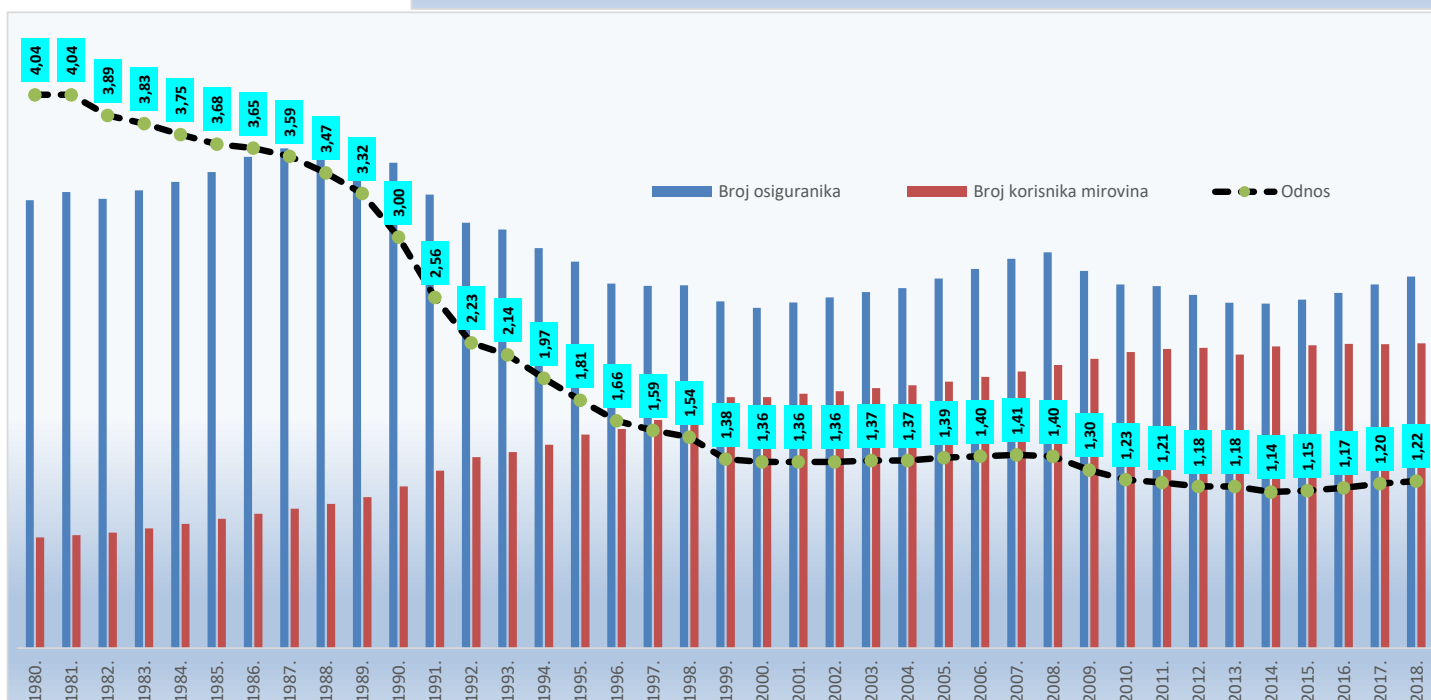
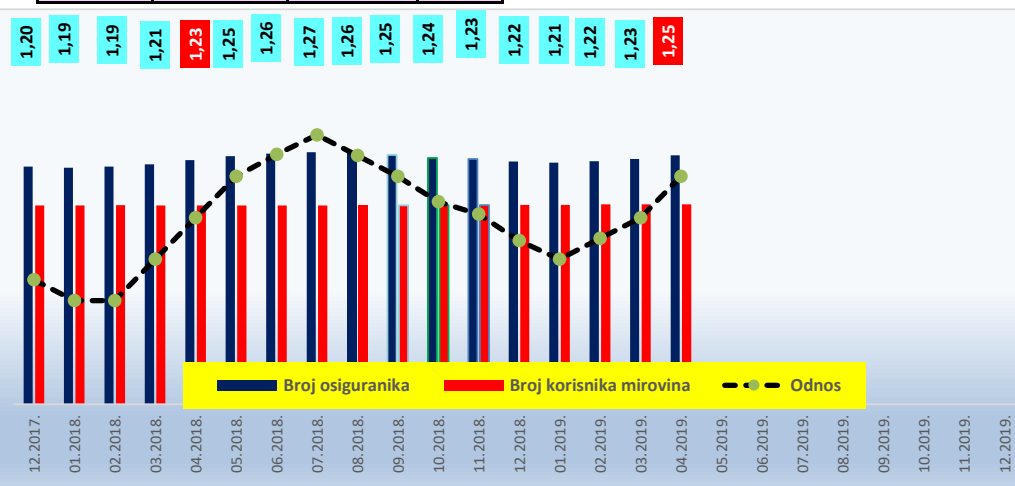
Datum usklađivanja	Aktualna vrijednost mirovine (AVM)	Vrijednost najniže mirovine za 1 godinu mir. staža (VNM)	Postotak usklađivanja (%)	Postotak promjene (%)	
				Mjesečne bruto plaće	Troškova života / Indeksa potrošačkih cijena
0	1	2	3	4	5
1.1.1999.	35,16	34,08	-	-	-
1.7.1999.	36,51	35,39	3,85	4,50	3,20
1.1.2000.	37,44	36,29	2,55	4,40	0,70
1.7.2000.	38,75	37,56	3,50	3,50	3,50
1.1.2001.	39,76	38,54	2,60	2,90	2,30
1.7.2001.	40,79	39,54	2,60	2,10	3,10
1.1.2002.	41,12	39,86	0,80	1,30	0,30
1.7.2002.	42,27	40,98	2,80	3,60	2,00
1.1.2003.	42,97	41,66	1,65	3,50	-0,20
1.7.2003.	43,79	42,45	1,90	1,70	2,10
1.1.2004.	44,51	43,15	1,65	2,50	0,80
1.7.2004.	46,29	44,88	4,00	4,00	-
1.1.2005.	47,35	45,91	2,30	2,30	-
1.7.2005.	48,39	46,92	2,20	2,20	-
1.1.2006. *	49,16	47,67	1,60	2,30	0,90
1.7.2006.	50,76	49,22	3,25	3,70	2,80
1.1.2007.	51,42	49,86	1,30	2,60	0,00
1.7.2007.	52,76	51,16	2,60	3,30	1,90
1.1.2008.	54,11	52,46	2,55	3,10	2,00
1.7.2008.	56,30	54,58	4,05	3,90	4,20
1.1.2009.	57,59	55,84	2,30	2,90	1,70
1.7.2009.	58,37	56,59	1,35	1,00	1,70
1.1.2010.	58,37	56,59	-	-0,50	-0,20
1.7.2010.	58,37	56,59	-	-0,40	1,00
1.1.2011.	58,37	56,59	-	0,60	0,30
1.7.2011.	58,37	56,59	-	0,50	2,00
1.1.2012.	58,87	57,07	0,85	1,40	0,30
1.7.2012.	59,58	57,75	1,20	0,20	2,20
1.1.2013.	60,32	58,47	1,25	0,40	2,10
1.7.2013.	60,92	59,05	1,00	0,70	1,30
1.1.2014.	60,92	59,05	-	-0,20	-0,20
1.7.2014.	60,92	59,05	-	0,10	-0,10
1.1.2015.**	60,92	59,05	-	0,20	-0,20
1.7.2015.	61,10	59,23	0,30	0,80	-0,20
1.1.2016.	61,38	59,50	0,46	1,30	-0,50
1.7.2016.	61,59	59,71	0,35	1,70	-1,00
1.1.2017.	61,99	60,10	0,65	1,90	-1,10
1.7.2017.	63,29	61,36	2,10	3,40	0,80
1.1.2018.	63,88	61,94	0,94	3,90	1,10
1.7.2018.	65,60	63,61	2,70	4,30	1,10
1.1.2019.	66,35	64,34	1,15	4,90	1,50
1.7.2019.					

Stanje na dan 31.12.	Broj osiguranika	Broj korisnika mirovina	Odnos
1980.	1816191	449080	4,04
1981.	1849489	458134	4,04
1982.	1822573	468966	3,89
1983.	1857033	485044	3,83
1984.	1891226	504084	3,75
1985.	1931254	524154	3,68
1986.	1992768	545241	3,65
1987.	2027180	565123	3,59
1988.	2032016	585170	3,47
1989.	2031512	612572	3,32
1990.	1968737	655788	3,00
1991.	1839265	719868	2,56
1992.	1724792	774945	2,23
1993.	1698138	794811	2,14
1994.	1621901	825121	1,97
1995.	1567981	865769	1,81
1996.	1478975	888738	1,66
1997.	1468938	925520	1,59
1998.	1471509	95352	1,54
1999.	1406091	1017801	1,38
2000.	1380510	1018504	1,36
2001.	1402102	1032120	1,36
2002.	1421981	1042192	1,36
2003.	1443995	1054549	1,37
2004.	1460105	1065655	1,37
2005.	1498877	1080571	1,39
2006.	1538170	1100086	1,40
2007.	1579463	1121540	1,41
2008.	1604848	1148290	1,40
2009.	1530233	1173814	1,30
2010.	1475363	1200386	1,23
2011.	1468133	1213121	1,21
2012.	1432740	1217692	1,18
2013.	1400631	1190815	1,18
2014.	1397400	1223738	1,14
2015.	1413637	1228020	1,15
2016.	1440188	1233375	1,17
2017.	1475044	1232651	1,20
2018.	1506912	1236258	1,22

Stanje na posljednji dan u mjesecu	Broj osiguranika	Broj korisnika mirovina	Odnos
12.2017.	1475044	1232651	1,20
01.2018.	1468631	1233345	1,19
02.2018.	1474303	1234572	1,19
03.2018.	1489091	1234291	1,21
04.2018.	1514171	1233822	1,23
05.2018.	1539946	1234121	1,25
06.2018.	1554821	1233508	1,26
07.2018.	1563560	1233430	1,27
08.2018.	1559197	1233211	1,26
09.2018.	1546848	1234073	1,25
10.2018.	1528590	1235084	1,24
11.2018.	1521950	1235642	1,23
12.2018.	1506912	1236258	1,22
01.2019.	1499928	1237870	1,21
02.2019.	1507243	1239963	1,22
03.2019.	1521259	1241280	1,23
04.2019.	1545525	1240948	1,25
05.2019.			
06.2019.			
07.2019.			
08.2019.			
09.2019.			
10.2019.			
11.2019.			
12.2019.			

Hrvatski zavod za mirovinsko osiguranje (u daljnjem tekstu Zavod) vodi evidenciju osiguranika, a ne zaposlenih koji su definirani svojim brojem u službenim statistikama Državnog zavoda za statistiku, središnjeg tijela za statistiku RH. Zavod nije zadužen pratiti broj zaposlenih niti je to njegova svrha. Osiguranici koje Zavod vodi u svojim statističkim evidencijama, uz osiguranike kod pravnih osoba i Hrvatske vojske, uključuje i osiguranike s otvorenom prijavom na osiguranje poput volontera, nezaposlenih osoba s pravom na mirovinsko, osobe na stručnom osposobljavanju, osobe s produženim osiguranjem i drugo. Te se osobe ne mogu smatrati zaposlenima i Državni zavod za statistiku ne uključuje ih u svoja izvješća o zaposlenosti. Jedina dva službena izvora na temelju kojih se može govoriti o padu ili rastu zaposlenosti su podaci Državnog zavoda za statistiku (DZS) o broju zaposlenih, koje DZS prikuplja iz poreznih obrazaca JOPPD-a i Anketa o radnoj snazi, koja je prihvaćena i koristi se u cijelom svijetu.

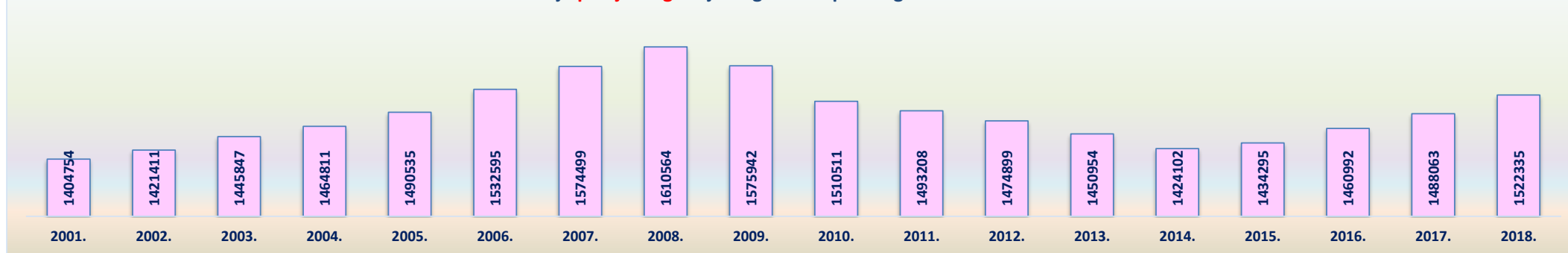
U evidencijama Hrvatskog zavoda za mirovinsko osiguranje osiguranici se vode prema općini mjesta rada.



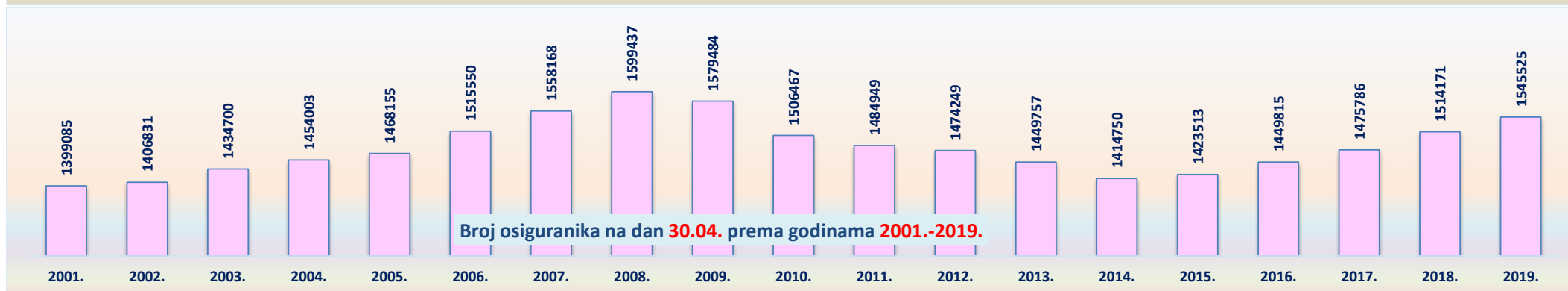
KRETANJE BROJA OSIGURANIKA PREMA MJESECIMA

Red. broj	stanje na zadnji dan u mjesecu	Ukupan broj osiguranika																		
		Godine																		
		2001.	2002.	2003.	2004.	2005.	2006.	2007.	2008.	2009.	2010.	2011.	2012.	2013.	2014.	2015.	2016.	2017.	2018.	2019.
0	1	2	3	4	5	6	7	8	9	10	11	12	13	14	15	16	17	18	19	20
1.	siječnju	1374212	1393359	1413511	1435666	1450059	1490860	1530528	1571522	1587365	1507067	1463418	1454695	1423210	1391288	1387337	1408790	1433402	1468631	1499928
2.	veljači	1375496	1394645	1413706	1438413	1453101	1495150	1535842	1577682	1581882	1499465	1463133	1450081	1424402	1390898	1388803	1414115	1437782	1474303	1507243
3.	ožujku	1376278	1398614	1420495	1444576	1456494	1504013	1545187	1587050	1578709	1498222	1469809	1455433	1431939	1394788	1399509	1425201	1452052	1489091	1521259
4.	travnju	1399085	1406831	1434700	1454003	1468155	1515550	1558168	1599437	1579484	1506467	1484949	1474249	1449757	1414750	1423513	1449815	1475786	1514171	1545525
5.	svibnju	1408772	1420123	1446112	1465791	1482175	1531247	1574550	1612892	1587006	1519529	1502167	1493079	1475578	1433827	1448021	1476865	1503700	1539946	
6.	lipnju	1415344	1432021	1460618	1477476	1507441	1547516	1589509	1630463	1596346	1532633	1521090	1511737	1497355	1460042	1472497	1498924	1525457	1554821	
7.	srpnju	1425884	1441908	1470028	1489763	1519385	1560636	1602188	1639795	1598093	1542110	1528371	1516253	1506369	1467952	1481193	1504328	1532009	1563560	
8.	kolovozu	1426848	1442982	1470941	1489290	1520847	1560470	1602407	1636312	1592045	1536944	1524738	1508144	1500744	1462281	1475914	1501955	1525489	1559197	
9.	rujnu	1420161	1441024	1465472	1481243	1514878	1553890	1596073	1629857	1575219	1517737	1512337	1486424	1455600	1443744	1459211	1488807	1514241	1546848	
10.	listopadu	1417765	1432816	1457335	1472914	1507623	1547298	1590412	1620729	1556919	1499265	1494822	1464082	1432129	1421053	1436197	1466090	1496040	1528590	
11.	studenome	1415099	1430630	1453255	1468486	1507389	1546334	1589656	1616184	1548008	1491330	1485524	1451873	1413737	1411197	1425709	1456824	1485757	1521950	
12.	prosincu	1402102	1421981	1443995	1460105	1498877	1538170	1579463	1604848	1530233	1475363	1468133	1432740	1400631	1397400	1413637	1440188	1475044	1506912	
	prosječan broj osiguranika prema godini	1404754	1421411	1445847	1464811	1490535	1532595	1574499	1610564	1575942	1510511	1493208	1474899	1450954	1424102	1434295	1460992	1488063	1522335	

Kretanje prosječnog broja osiguranika prema godinama 2001.-2018.



Broj osiguranika na dan 30.04. prema godinama 2001.-2019.

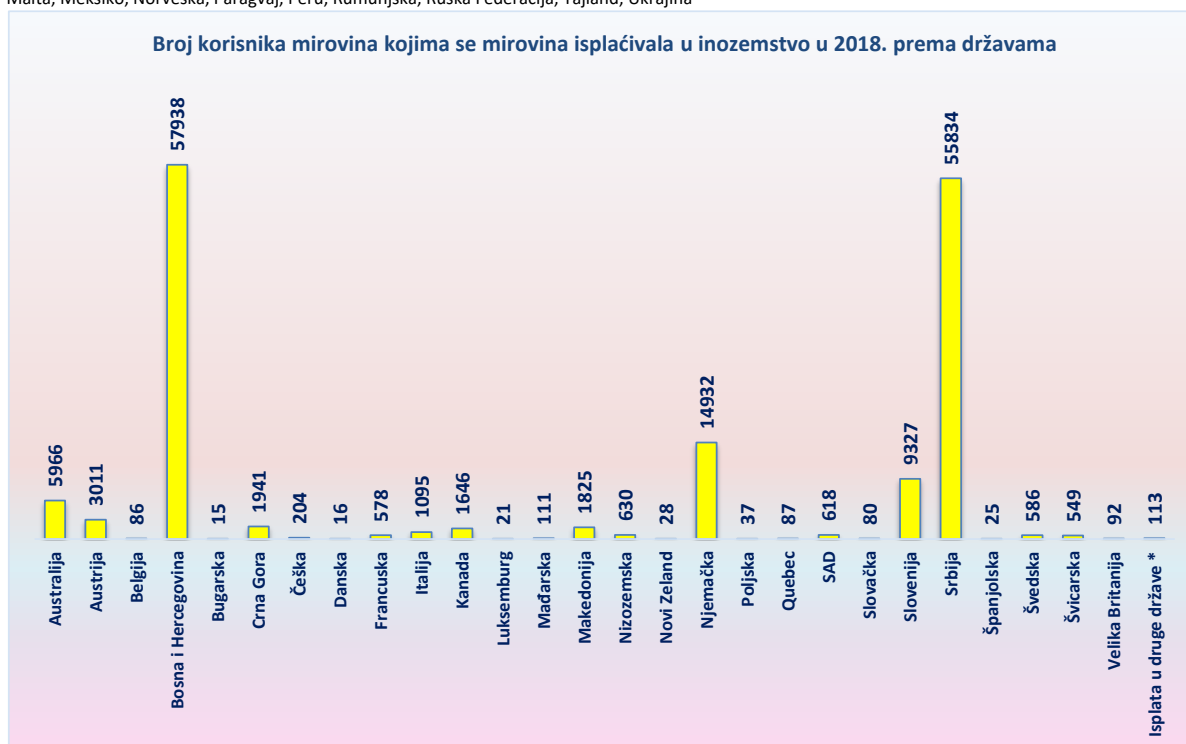


**BROJ KORISNIKA KOJIMA SE MIROVINA ISPLAĆIVALA U INOZEMSTVO
U 2018. PREMA DRŽAVAMA I VRSTAMA MIROVINA**

Tablica 24.

Redni broj	Države	Vrste mirovina			
		Starosna mirovina	Invalidska mirovina	Obiteljska mirovina	UKUPNO
		Broj korisnika	Broj korisnika	Broj korisnika	Broj korisnika
0	1	2	3	4	5
1.	Australija	5129	139	698	5966
2.	Austrija	2034	466	511	3011
3.	Belgija	69	3	14	86
4.	Bosna i Hercegovina	27937	8372	21629	57938
5.	Bugarska	7	1	7	15
6.	Crna Gora	1451	75	415	1941
7.	Češka	134	6	64	204
8.	Danska	14	2	0	16
9.	Francuska	487	0	91	578
10.	Italija	876	23	196	1095
11.	Kanada	1458	18	170	1646
12.	Luksemburg	13	5	3	21
13.	Mađarska	78	6	27	111
14.	Makedonija	1203	47	575	1825
15.	Nizozemska	558	1	71	630
16.	Novi Zeland	25	0	3	28
17.	Njemačka	11870	517	2545	14932
18.	Poljska	24	3	10	37
19.	Quebec	74	3	10	87
20.	SAD	482	9	127	618
21.	Slovačka	53	4	23	80
22.	Slovenija	7710	363	1254	9327
23.	Srbija	40665	2510	12659	55834
24.	Španjolska	24	0	1	25
25.	Švedska	525	18	43	586
26.	Švicarska	473	46	30	549
27.	Velika Britanija	81	2	9	92
28.	Isplata u druge države *	75	7	31	113
UKUPNO		103529	12646	41216	157391

* **Uključeni podaci iz država:** Argentina, Brazil, Cipar, Costa Rica, Čile, Filipini, Finska, Grčka, Irska, Izrael, Južnoafrička Republika, Kolumbija, Kuba, Malta, Meksiko, Norveška, Paragvaj, Peru, Rumunjska, Ruska Federacija, Tajland, Ukrajina



IV. DOPLATAK ZA DJECU

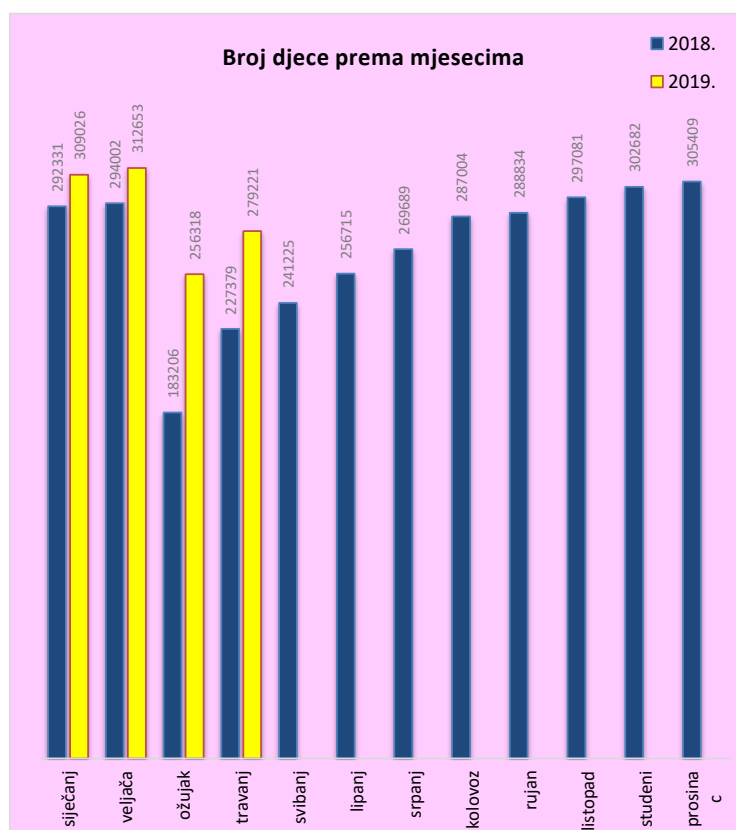
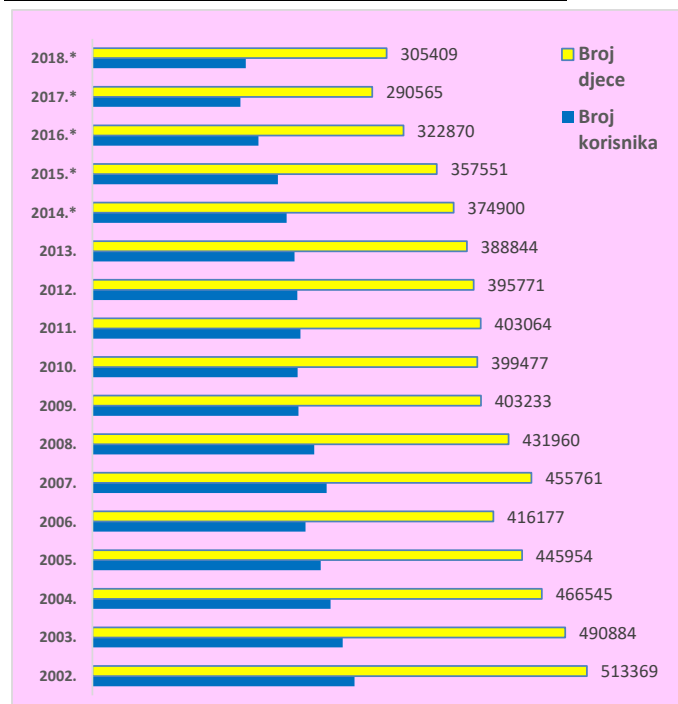
KORISNICI DOPLATKA ZA DJECU I BROJ DJECE PREMA GODINAMA

Tablica 25. Stanje: 31. prosinca

Godina	Broj korisnika	Lančani indeks	Broj djece	Lančani indeks
0	1	2	3	4
2002.	271949	81,7	513369	81,7
2003.	259911	95,6	490884	95,6
2004.	247219	95,1	466545	95,0
2005.	236986	95,9	445954	95,6
2006.	221288	93,4	416177	93,3
2007.	242980	109,8	455761	109,5
2008.	230188	94,7	431960	94,8
2009.	213994	93,0	403233	93,3
2010.	213136	99,6	399477	99,1
2011.	216013	101,3	403064	100,9
2012.	212796	98,5	395771	98,2
2013.	209862	98,6	388844	98,2
2014.*	201655	96,1	374900	96,4
2015.*	192671	95,5	357551	95,4
2016.*	172238	89,4	322870	90,3
2017.*	153522	89,1	290565	90,0
2018.*	159297	103,8	305409	105,1

Tablica 25 a.

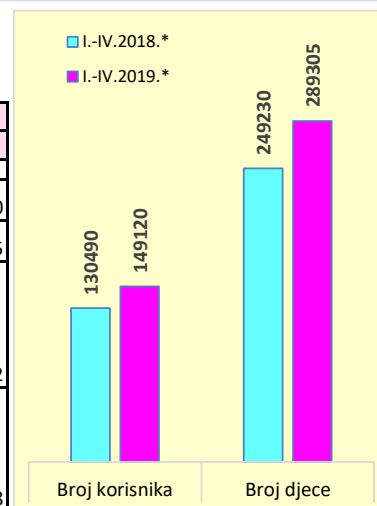
2018.	Broj korisnika	Broj djece	2019.	Broj korisnika	Broj djece
0	1	2	0	1	2
siječanj	154456	292331	siječanj	161157	309026
veljača	155240	294002	veljača	162968	312653
ožujak	94521	183206	ožujak	130279	256318
travanj	117741	227379	travanj	142074	279221
svibanj	125020	241225	svibanj		
lipanj	132531	256715	lipanj		
srpanj	138751	269689	srpanj		
kolovoz	147393	287004	kolovoz		
rujan	151035	288834	rujan		
listopad	155183	297081	listopad		
studenj	158014	302682	studenj		
prosina c	159297	305409	prosina c		



BROJ KORISNIKA I DJECE TE PROSJEČNE SVOTE DOPLATKA ZA DJECU

Tablica 25 b.

	Prosječna svota doplatka za djecu						
	2013.	2014.*	2015.*	2016.*	2017.*	I.-IV.2018.*	I.-IV.2019.*
0	1	2	3	4	5	6	7
Broj korisnika	204941	191658	188236	174576	153258	130490	149120
Broj djece	383199	359079	352785	328896	291906	249230	289305
Prosječna svota doplatka za djecu (nisu uključena sredstva za isplatu za prethodne mjeseci) - u kn	353,46	355,89	358,96	363,60	372,54	379,71	365,72
Prosječna svota doplatka za djecu (uključena su sredstva za isplatu za prethodne mjeseci) - u kn	367,40	379,84	374,59	374,70	386,14	401,37	380,68



* Uključen je i doplatka za djecu u prvom stupnju primjenom uredbi Europske unije.

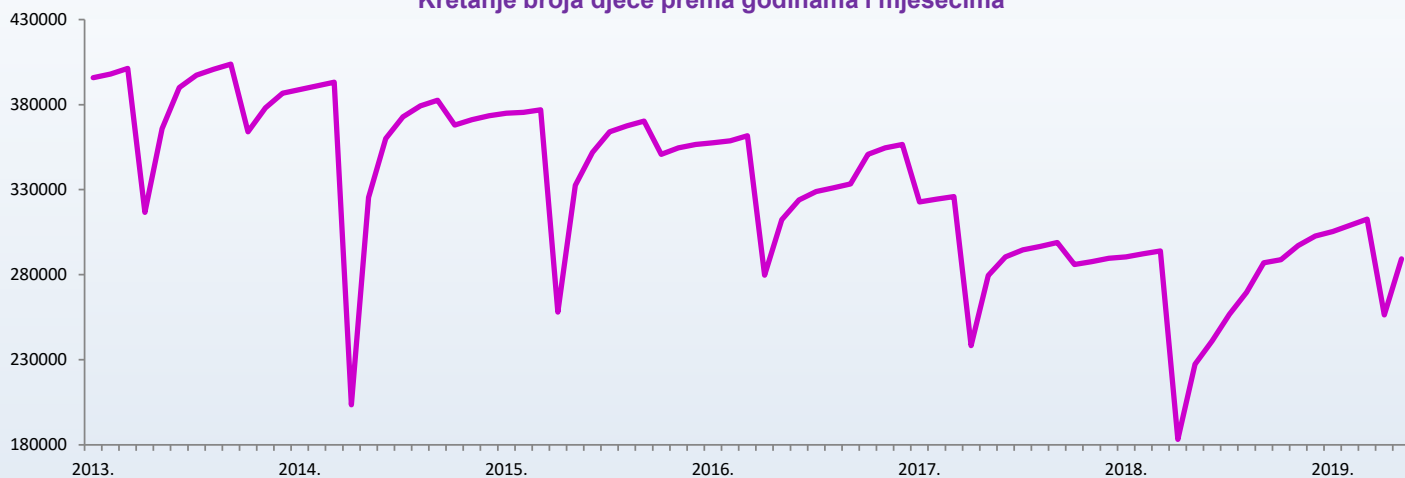
**KRETANJE BROJA KORISNIKA DOPLATKA ZA DJECU
I BROJA DJECE PREMA GODINAMA I MJESECIMA**

Tablica 26.

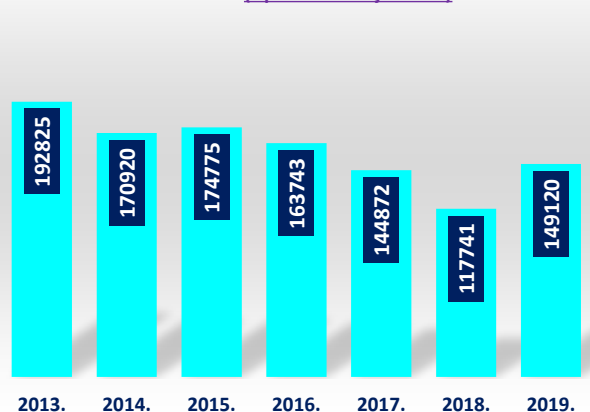
Red. broj	Isplata u mjesecu	2013.		2014.*		2015.*		2016.*		2017.*		2018.*		2019.*		Indeks broja djece 2019. / 2018.
		Broj korisnika	Broj djece	Broj korisnika	Broj djece	Broj korisnika	Broj djece	Broj korisnika	Broj djece	Broj korisnika	Broj djece	Broj korisnika	Broj djece	Broj korisnika	Broj djece	
0	1	2	3	4	5	6	7	8	9	10	11	12	13	14	15	16
1.	siječnju	212796	395771	209862	388844	201655	374900	192671	357551	172238	322870	153522	290565	159297	305409	105,11
2.	veljači	213878	398050	210857	391029	201829	375459	193268	358804	173046	324387	154456	292331	161157	309026	105,71
3.	ožujku	215340	401335	211755	393194	202451	376964	194691	361742	173818	326005	155240	294002	162968	312653	106,34
4.	travnju	167063	316676	107561	203566	136114	257957	146296	279808	122912	238305	94521	183206	130279	256318	139,91
5.	svibnju	192825	365788	170920	325391	174775	332538	163743	312397	144872	279609	117741	227379	149120	289305	127,23
6.	lipnju	206319	390017	189951	360097	185667	351969	170133	323879	151028	290477	125020	241225			
7.	srpnju *	210532	397328	197038	372737	192547	364027	172814	328887	153324	294630	132531	256715			
8.	kolovožu	212475	400737	200613	379179	194385	367429	173946	331146	154364	296687	138751	269689			
9.	rujnu	214145	403792	202460	382614	195947	370306	175043	333451	155455	298871	147393	287004			
10.	listopadu	199948	364065	198334	368051	189845	350753	169847	317631	151416	285987	151035	288834			
11.	studnome	205129	378174	199788	371111	191329	354534	170714	319675	152189	287683	155183	297081			
12.	prosincu	208836	386653	200929	373450	192282	356587	171740	321785	153150	289671	158014	302682			

* Uključen je i doplatka za djecu u prvom stupnju primjenom uredbi Europske unije.

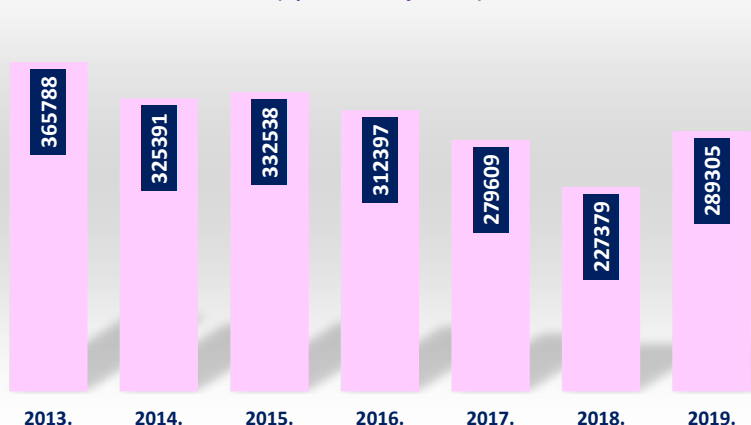
Kretanje broja djece prema godinama i mjesecima



Broj korisnika doplatka za djecu za travanj 2019. (isplata u svibnju 2019.)



Broj djece za travanj 2019. (isplata u svibnju 2019.)



**KORISNICI DOPLATKA ZA DJECU, BROJ DJECE I PROSJEČNE MJESEČNE SVOTE DOPLATKA ZA DJECU PREMA
PODRUČNIM SLUŽBAMA I PODRUČNIM UREDIMA**

Tablica 27.

Stanje: 30. travnja 2019.

Red. broj	Područna služba / područni ured u *	Broj korisnika	Broj djece	Prosječna mjesečna svota doplatka
0	1	2	3	4
1.	Bjelovaru	5108	10266	359,43
2.	Dubrovniku	4312	8523	376,88
3.	Gospiću	1686	3310	352,85
4.	Karlovcu	4039	7684	371,71
5.	Koprivnici	5272	10660	361,87
6.	Osijeku - PS	12855	24344	346,46
7.	Požegi	4674	8695	359,25
8.	Puli - Pola	6047	10711	363,46
9.	Rijeci - PS	5825	11397	388,38
10.	Sisku	7268	14385	357,18
11.	Slavonskom Brodu	3829	7576	352,73
12.	Splitu - PS	17875	34983	361,67
13.	Šibeniku	4116	7753	365,63
14.	Varaždinu - PS	10433	21787	378,49
15.	Virovitici	4287	8063	351,17
16.	Vukovaru	8352	16647	355,05
17.	Zadru	6494	12817	355,15
18.	Zagrebu - PS **	29602	59620	379,67
UKUPNO		142074	279221	365,78

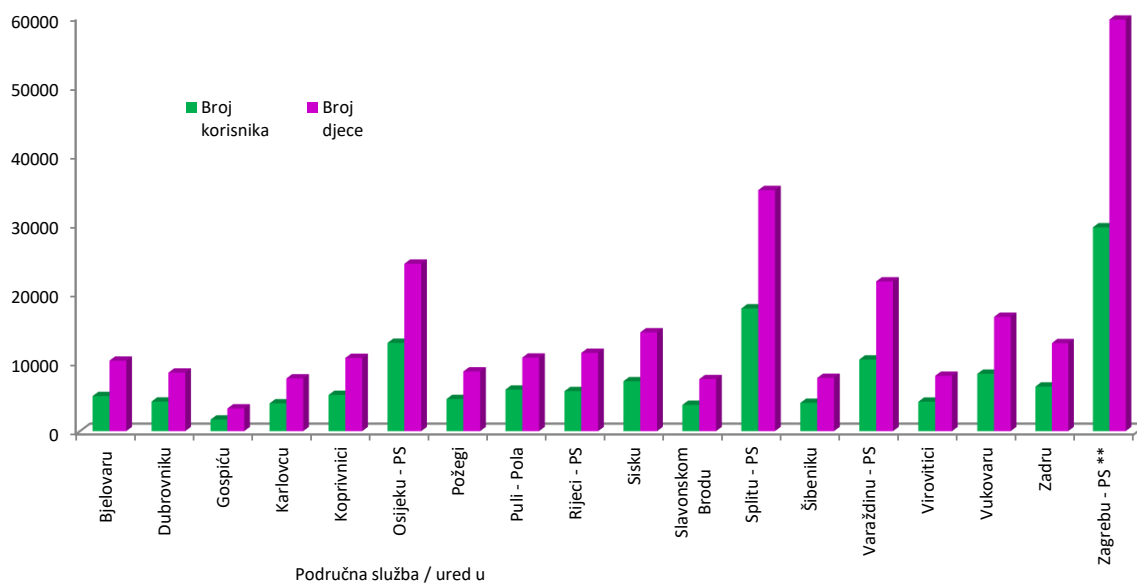
Napomena:

Podaci za Područni ured u Čakovcu, koji je djelomično u funkciji, uključeni su u podatke Područne službe u Varaždinu, a podaci za Područni ured u Zaboku, koji još nije u funkciji, uključeni su u podatke Područne službe u Zagrebu.

* Prema Statutu Hrvatskog zavoda za mirovinsko osiguranje (NN 28/14 i 24/15), status područne službe imaju: Osijek, Rijeka, Split, Varaždin i Zagreb. Ostale ustrojstvene jedinice Zavoda imaju status područnog ureda.

** Uključen je i doplatka za djecu u prvom stupnju primjenom uredbi Europske unije.

Broj korisnika i broj djece prema područnim službama/područnim uredima



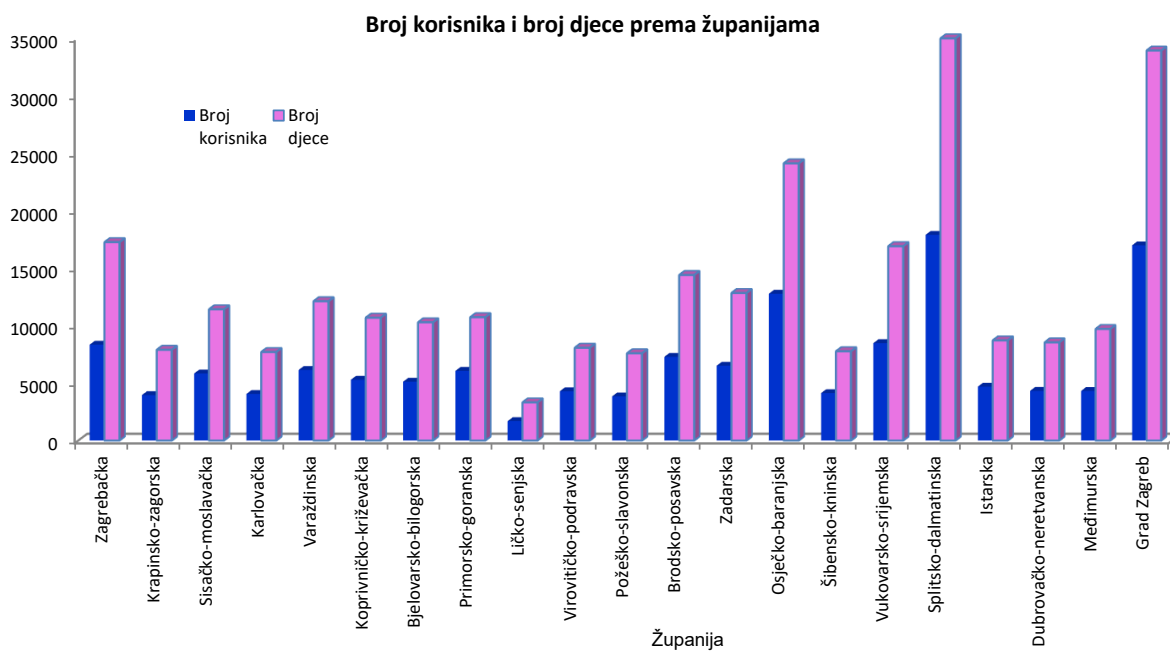
**KORISNICI DOPLATKA ZA DJECU, BROJ DJECE I PROSJEČNE MJESEČNE SVOTE
DOPLATKA ZA DJECU PREMA ŽUPANIJAMA**

Tablica 28.

Stanje: 30. travnja 2019.

Red. broj	Županija	Broj korisnika	Broj djece	Prosječna mjesečna svota doplatka
0	1	2	3	4
1.	Zagrebačka	8324	17242	368,22
2.	Krapinsko-zagorska	3945	7881	357,76
3.	Sisačko-moslavačka	5825	11397	388,38
4.	Karlovačka	4039	7684	371,71
5.	Varaždinska	6125	12100	362,07
6.	Koprivničko-križevačka	5278	10667	361,78
7.	Bjelovarsko-bilogorska	5108	10266	359,43
8.	Primorsko-goranska	6047	10711	363,46
9.	Ličko-senjska	1686	3310	352,85
10.	Virovitičko-podravsk	4281	8056	351,29
11.	Požeško-slavonska	3829	7576	352,73
12.	Brodsko-posavska	7268	14385	357,18
13.	Zadarska	6494	12817	355,15
14.	Osječko-baranjska	12749	24100	346,25
15.	Šibensko-kninska	4116	7753	365,63
16.	Vukovarsko-srijemska	8458	16891	355,23
17.	Splitsko-dalmatinska	17875	34983	361,67
18.	Istarska	4674	8695	359,25
19.	Dubrovačko-neretvanska	4312	8523	376,88
20.	Međimurska	4308	9687	399,00
21.	Grad Zagreb	16964	33921	388,41
UKUPNO		141705	278645	365,49
22.	Doplatka za djecu primjenom uredbi EU *	369	576	507,60
SVEUKUPNO		142074	279221	365,78

* Doplatka za djecu u prvom stupnju primjenom uredbi Europske unije.



BROJ DJECE, BROJ KORISNIKA DOPLATKA ZA DJECU I OBRAČUNATE SVOTE DOPLATKA ZA DJECU PREMA CENZUSIMA

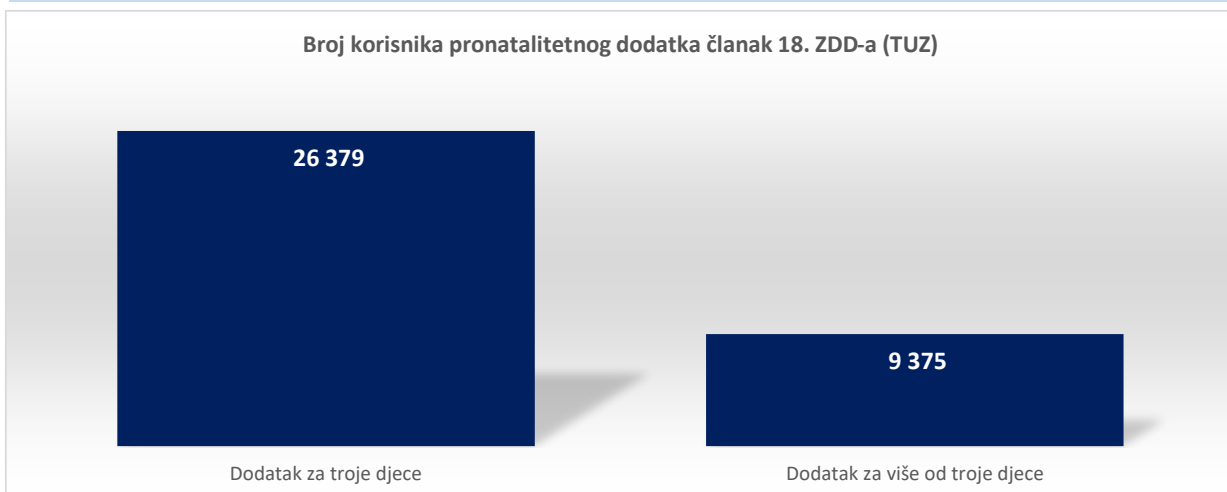
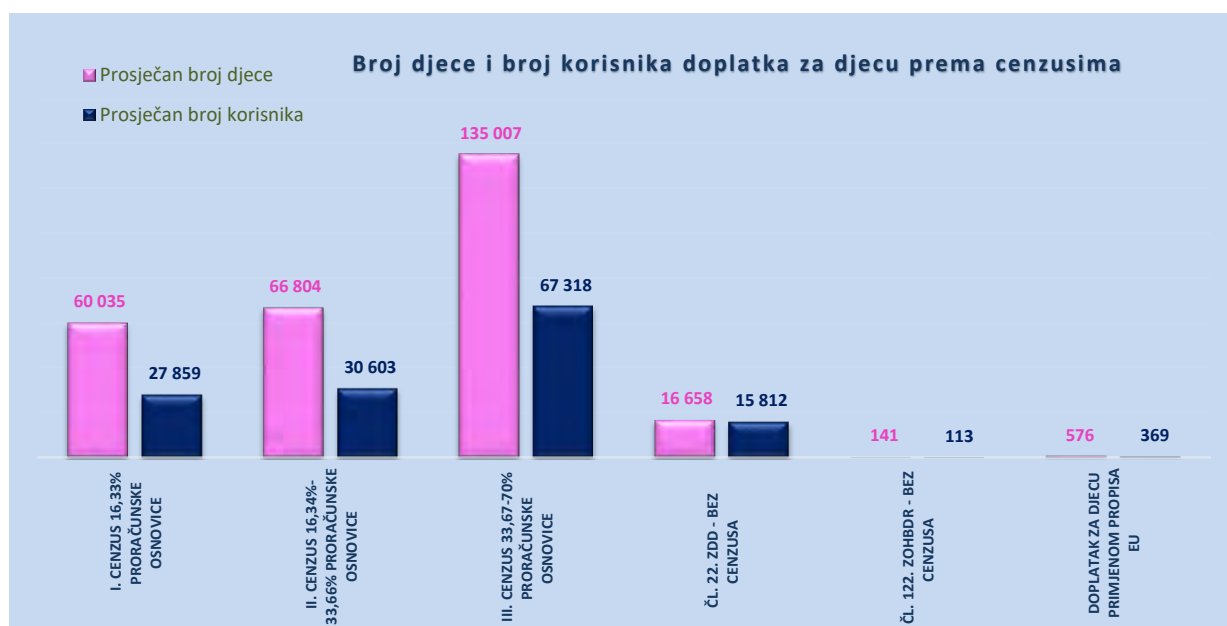
Tablica 29.

Stanje: 30. travnja 2019.

Red. br.	KORISNICI DOPLATKA ZA DJECU KOJIMA JE OBRAČUNAT DOPLATAK ZA DJECU	Prosječan broj djece	Prosječan broj korisnika	Prosječna obračunata svota (SVEUKUPNO)
0	1	2	3	4
1.	I. CENZUS 16,33% PRORAČUNSKE OSNOVICE	60 035	27 859	26.302.228,45
2.	II. CENZUS 16,34%-33,66% PRORAČUNSKE OSNOVICE	66 804	30 603	25.756.497,49
3.	III. CENZUS 33,67-70% PRORAČUNSKE OSNOVICE	135 007	67 318	42.698.533,40
4.	ČL. 22. ZDD - BEZ CENZUSA	16 658	15 812	15.150.208,53
5.	ČL. 122. ZOHBDR - BEZ CENZUSA	141	113	74.129,67
UKUPNO (1.-5.)		278 645	141 705	109.981.597,54
6.	DOPLATAK ZA DJECU PRIMJENOM PROPISA EU	576	369	512.120,30
SVEUKUPNO (1.-6.)		279 221	142 074	110.493.717,84

PRONATALITETNI DODATAK čl. 18. ZDD-a **TUZ** (već je obuhvaćen u gornjoj tablici 1.-5.)

Red. br.	KORISNICI DOPLATKA ZA DJECU KOJIMA PRIPADA DODATAK	Prosječan broj djece	Prosječan broj korisnika	Prosječna obračunata svota (sveukupno)
1.	Dodatak za troje djece	-	26 379	14.138.000,00
2.	Dodatak za više od troje djece	-	9 375	9.901.000,00
UKUPNO		-	35 754	24.039.000,00

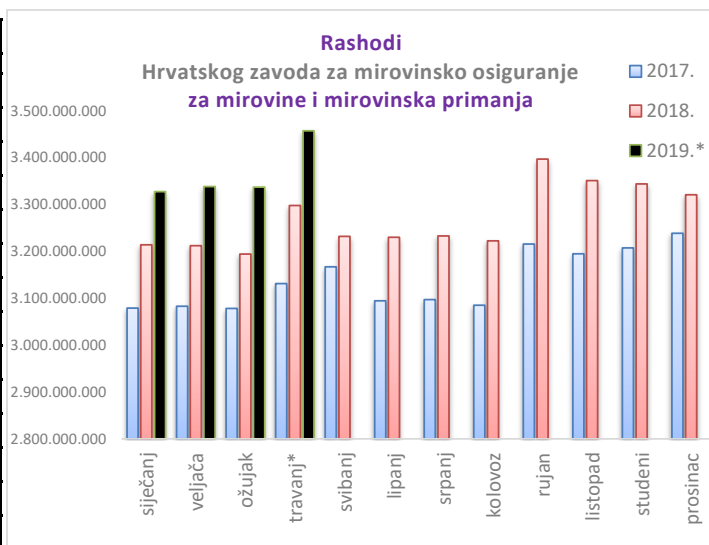


V. FINANCIJSKI PODACI
RASHODI HRVATSKOG ZAVODA ZA MIROVINSKO OSIGURANJE


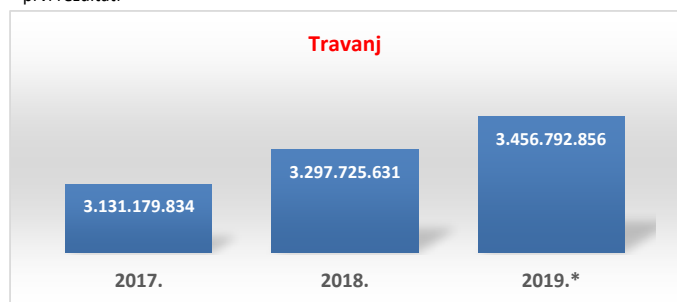
RASHODI ZA MIROVINE I MIROVINSKA PRIMANJA

Tablica 30. u kn

Mjeseci	2017.	2018.	2019.*	Indeks
0	1	2	3	4 (3/2)
siječanj	3.078.900.137	3.213.896.594	3.327.088.838	103,5
veljača	3.082.850.538	3.212.010.376	3.337.791.936	103,9
ožujak	3.078.164.684	3.194.135.783	3.336.895.412	104,5
travanj*	3.131.179.834	3.297.725.631	3.456.792.856	104,8
svibanj	3.166.955.052	3.231.861.396		
lipanj	3.094.434.153	3.229.939.633		
srpanj	3.097.041.849	3.232.775.549		
kolovoz	3.085.017.322	3.222.329.107		
rujan	3.215.514.076	3.396.690.682		
listopad	3.194.699.895	3.350.867.932		
studeni	3.207.285.229	3.343.756.551		
prosinac	3.238.462.124	3.320.627.145		
Ukupno	37.670.504.893	39.246.616.378		
ukupno I.-IV.	12.371.095.193	12.917.768.383	13.458.569.042	104,2



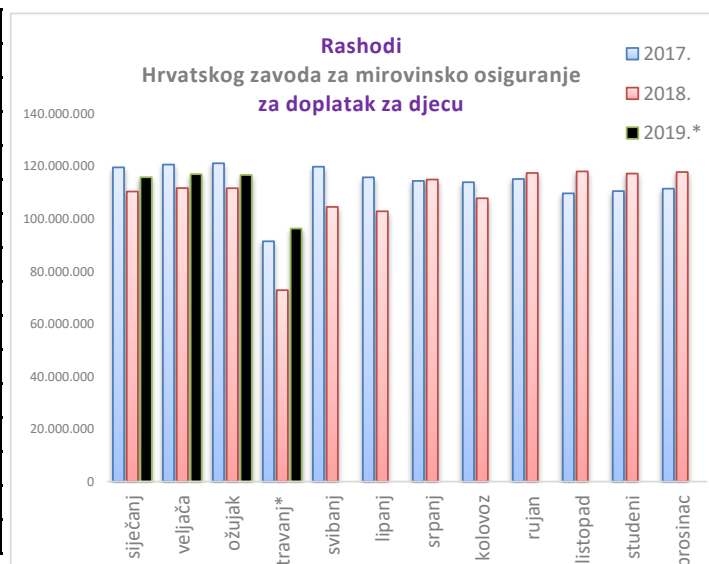
* prvi rezultati



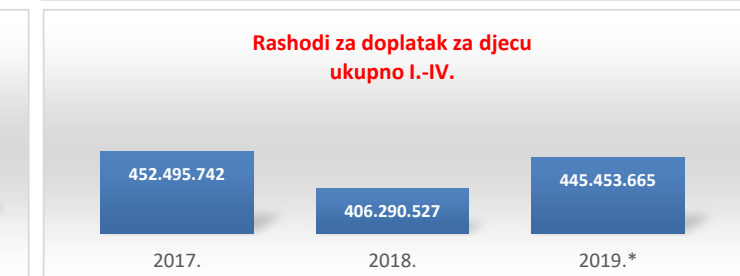
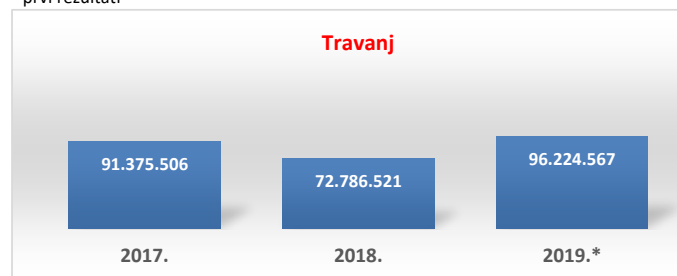
RASHODI ZA DOPLATAK ZA DJECU

Tablica 30 a. u kn

Mjeseci	2017.	2018.	2019.*	Indeks
0	1	2	3	4 (3/2)
siječanj	119.497.358	110.323.144	115.745.043	104,9
veljača	120.564.110	111.614.515	116.938.986	104,8
ožujak	121.058.768	111.566.347	116.545.069	104,5
travanj*	91.375.506	72.786.521	96.224.567	132,2
svibanj	119.749.386	104.468.809		
lipanj	115.706.748	102.792.914		
srpanj	114.346.254	114.873.797		
kolovoz	113.853.709	107.746.295		
rujan	115.063.403	117.360.319		
listopad	109.606.218	117.961.144		
studeni	110.465.637	117.145.462		
prosinac	111.391.719	117.717.143		
Ukupno	1.362.678.816	1.306.356.410		
ukupno I.-IV.	452.495.742	406.290.527	445.453.665	111,6



* prvi rezultati



Rječnik kratica koje se koriste u Statističkim informacijama Hrvatskog zavoda za mirovinsko osiguranje

- ZOMO** – Zakon o mirovinskom osiguranju (Narodne novine, broj 157/13, 151/14 i 33/15, 93/15, 120/16, 18/18, 62/18 i 115/18)
- ZOMIO** – Zakon o mirovinskom i invalidskom osiguranju, primjenjivao se do 31. prosinca 1998., (Narodne novine, broj 26/83, 5/86, 42/87, 34/89, 57/89, 40/91, 26/93, 96/1993 i 44/94)
- ZOMIOVO** – Zakon o mirovinskom i invalidskom osiguranju vojnih osiguranika, primjenjivao se do 1. siječnja 1999., (Narodne novine, broj 53/91, 73/91, 18/92, 71/92, 26/93 i 96/93)
- ZAKON O PRAVIMA DVO, PS i OSO** – Zakon o pravima iz mirovinskog osiguranja djelatnih vojnih osoba, policijskih službenika i ovlaštenih službenih osoba (Narodne novine, broj 128/99, 129/00, 16/01, 22/02, 41/08 i 118/12)
- ZOHBDR** – Zakon o hrvatskim braniteljima iz Domovinskog rata i članovima njihovih obitelji (Narodne novine, broj 121/17)
- ZOPHBDR** – Zakon o pravima hrvatskih branitelja iz Domovinskog rata i članova njihovih obitelji (Narodne novine, broj 174/04, 92/05, 02/07, 107/07, 65/09, 137/09, 146/10, 55/11, 140/12, 19/13, 33/13, 148/13 i 92/14)
- ZODM** – Zakon o dodatku na mirovine ostvarene prema Zakonu o mirovinskom osiguranju (Narodne novine, broj 79/07, 114/11 i 115/18)
- HVO** – Zakon o potvrđivanju Ugovora između Republike Hrvatske i Bosne i Hercegovine o suradnji na području prava stradalnika rata u Bosni i Hercegovini koji su bili pripadnici Hrvatskog vijeća obrane i članova njihovih obitelji (Narodne novine-Međunarodni ugovori, broj 2/06)
- AVM** – Aktualna vrijednost mirovine - utvrđena vrijednost mirovine za jedan osobni bod, radi određivanja mirovine i usklađivanja mirovine i ostalih prava iz mirovinskog osiguranja (od 1. siječnja 2019. iznosi 66,35 kn – Narodne novine, broj 27/19).
- NM** – Najniža mirovina za jednu godinu mirovinskog staža. Od 1. siječnja 2019. najniža mirovina iznosi 64,34 kn za jednu godinu mirovinskog staža – (Narodne novine, broj 27/19).
- NKD 2007.** – Odluka o Nacionalnoj klasifikaciji djelatnosti 2007. – NKD 2007. (Narodne novine, broj 58/07 i 72/07)
- ZDD** – Zakon o doplatku za djecu (Narodne novine, broj 94/01, 138/06, 107/07, 37/08, 61/11, 112/12, 82/15 i 58/18)

Osnovni pojmovi iz mirovinskog osiguranja prema abecedi

Aktualna vrijednost mirovine

Aktualna vrijednost mirovine je utvrđena svota mirovine za jedan osobni bod.

Stopa usklađivanja aktualne vrijednosti mirovine koja se primjenjuje 1. siječnja i 1. srpnja svake kalendarske godine određuje se tako da se zbroji stopa promjene prosječnog indeksa potrošačkih cijena u prethodnom polugodištu u odnosu na polugodište koje mu prethodi i stopa promjene prosječne bruto plaće svih zaposlenih u Republici Hrvatskoj u prethodnom polugodištu u odnosu na polugodište koje mu prethodi, i to:

- ako je udio stope promjene prosječnog indeksa potrošačkih cijena u zbroju stopa manji ili jednak 50%, stopa usklađivanja mirovina određuje se tako da se zbroji 30% stope promjene prosječnog indeksa potrošačkih cijena i 70% stope promjene prosječne bruto plaće ili
- ako je udio stope promjene prosječnog indeksa potrošačkih cijena u zbroju stopa veći od 50%, stopa usklađivanja mirovina određuje se tako da se zbroji 70% stope promjene prosječnog indeksa potrošačkih cijena i 30% stope promjene prosječne bruto plaće.

Aktualnu vrijednost mirovine utvrđuje upravno vijeće Zavoda na temelju podataka Državnog zavoda za statistiku najkasnije dva mjeseca nakon isteka svakog polugodišta.

U slučaju kada je stopa usklađivanja jednaka ili manja od nule, mirovine se neće usklađivati. To znači da se u uvjetima kada padaju potrošačke cijene i/ili plaće u promatranom polugodištu mirovine neće usklađivati u odnosu na prethodno polugodište.

Hrvatska vojska - DVO

Pripadnici Hrvatske vojske su - djelatne vojne osobe koje pravo na mirovinu ostvaruju prema Zakonu o pravima iz mirovinskog osiguranja djelatnih vojnih osoba, policijskih službenika i ovlaštenih službenih osoba (Narodne novine, br. 128/99, 129/00, 16/01, 22/02, 41/08 i 118/12), pod povoljnijim uvjetima. Prema tom Zakonu, pravo na mirovinu ostvaruju i policijski službenici, službene osobe s posebnim dužnostima i ovlastima u sigurnosno – obavještajnom sustavu i ovlaštene službene osobe pravosuđa.

Specifičnost toga Zakona je da starosnu i prijevremenu starosnu mirovinu muškarci i žene ostvaruju prema istim uvjetima.

Hrvatski branitelji

Donesen je novi zakon kojim su uređena prava hrvatskih branitelja iz Domovinskog rata, Zakon o hrvatskim braniteljima iz Domovinskog rata i članovima njihovih obitelji (Narodne novine, broj 121/17- u nastavku teksta: ZOHBDR), koji je stupio je na snagu 14. prosinca 2017.

Odredbe ZOHBDR-a koje uređuju prava iz mirovinskog osiguranja hrvatskih branitelja i

članova njihovih obitelji i prava iz mirovinskog osiguranja pripadnika Hrvatskog vijeća obrane i članova njihovih obitelji stupile su na snagu 1. siječnja 2019., a odredbe kojima je uređeno pravo na najnižu mirovinu stupile su na snagu 1. ožujka 2018.

Hrvatski branitelj iz Domovinskog rata je pripadnik Oružanih snaga R Hrvatske (Zbora narodne garde, Hrvatske vojske, ministarstva nadležnog za obranu, Policije, ministarstva nadležnog za unutarnje poslove i Hrvatskih obrambenih snaga), pripadnik naoružanih odredba Narodne zaštite koji je bio izravno angažiran kao pripadnik borbenog sektora u razdoblju do 31. prosinca 1991. koji je bio izravno angažiran kao pripadnik borbenog sektora najmanje 100 dana u razdoblju od 30. srpnja 1991. do 31. prosinca 1991., a koji nije imao obvezu sudjelovanja u pričuvnom sastavu ili nije regulirao obvezu služenja vojnog roka, ako je bio izravno angažiran kao pripadnik borbenog sektora najmanje 30 dana u razdoblju od 30. srpnja 1991. do 31. prosinca 1991.

Status hrvatskog branitelja stječe i pripadnik naoružanih odreda Narodne zaštite koji je bio izravno angažiran kao pripadnik borbenog sektora, a koji je pritom u razdoblju od 30. srpnja 1991. do 31. prosinca 1991. umro, koji je pritom zatočen u neprijateljskom logoru, zatvoru ili drugom neprijateljskom objektu u razdoblju od 30. srpnja 1991. do 31. prosinca 1991. i koji je nestao u tom razdoblju bez obzira na broj dana sudjelovanja u obrani suvereniteta Republike Hrvatske.

Hrvatski branitelji iz Domovinskog rata i članovi njihovih obitelji pod uvjetima određenim ovim Zakonom mogu ostvariti pravo na starosnu i prijevremenu starosnu mirovinu, pravo na invalidsku mirovinu, prava na temelju preostale radne sposobnosti, pravo na obiteljsku mirovinu, pravo na najnižu mirovinu i pravo na staž osiguranja ili poseban staž.

Hrvatski branitelj iz Domovinskog rata je i osoba kojoj je priznat status hrvatskoga ratnoga vojnog invalida (HRVI) iz Domovinskog rata i koji je u trenutku stupanja na snagu ZOHBDR-a na redovitoj isplati osobne invalidnine s priznatim statusom HRVI iz Domovinskog rata i ostvaruje ista prava.

Hrvatski branitelj iz Domovinskog rata je i svaka osoba koja je bila pripadnik borbenih postrojbi, čiji su članovi obitelji, temeljem njegova smrtnog stradavanja u trenutku stupanja na snagu novoga ZOHBDR-a na redovitoj isplati obiteljske invalidnine.

Hrvatsko vijeće obrane

Državljeni Republike Hrvatske koji su kao pripadnici Hrvatskog vijeća obrane stradali na teritoriju Bosne i Hercegovine te stekli status ratnoga vojnog invalida, po osnovi ranjavanja ili

zatočeništva u razdoblju od 18. rujna 1991. do 23. prosinca 1996., ili članovi njihove uže obitelji, ostvarili su pravo na invalidsku ili obiteljsku mirovinu prema posebnom Ugovoru između Republike Hrvatske i Bosne i Hercegovine (Zakon o potvrđivanju Ugovora između Republike Hrvatske i Bosne i Hercegovine o suradnji na području prava stradalnika rata u Bosni i Hercegovini koji su bili pripadnici Hrvatskog vijeća obrane i članova njihovih obitelji -Narodne novine, Međunarodni ugovori, broj 2/06).

Ugovor je stupio na snagu 1. srpnja 2006. od kada se i primjenjuje, a pripadnici Hrvatskog vijeća obrane mogli su podnijeti zahtjev radi ostvarivanja prava na invalidsku mirovinu u roku od 30 dana od dana stupanja na snagu Ugovora, a rok za podnošenje zahtjeva za obiteljsku mirovinu nije određen te se zahtjevi mogu i dalje podnositi.

Novim Zakonom o hrvatskim braniteljima iz Domovinskog rata i članovima njihovih obitelji (Narodne novine, broj: 121/17, u daljnjem tekstu: ZOHBDR) koji je stupio na snagu 14. prosinca 2017. uređena su i prava iz mirovinskog osiguranja pripadnika Hrvatskog vijeća obrane (u daljnjem tekstu: HVO) i članova njihovih obitelji - Glava IX. ZOHBDR-a.

Odredbe Glave IX., odnosno članak 141. i 142. te članak 145. do 147. ZOHBDR-a stupile su na snagu 1. siječnja 2019. i na temelju njih pripadnici HVO-a ostvaruju pravo na obnovu postupka i ponovno određivanje svote invalidske mirovine te pravo na invalidsku mirovinu, a članovi njihovih obitelji ostvaruju pravo na obiteljsku mirovinu.

Invalidska mirovina

Za ostvarivanje prava na invalidsku mirovinu moraju biti ispunjeni sljedeći uvjeti:

- utvrđen djelomični ili potpuni gubitak radne sposobnosti
- uvjet staža.

Djelomični ili potpuni gubitak radne sposobnosti može nastati zbog bolesti, ozljede izvan rada, ozljede na radu ili profesionalne bolesti. Djelomični gubitak radne sposobnosti postoji kada kod osiguranika postoji smanjenje radne sposobnosti, tj. kada se kod osiguranika zbog trajnih promjena u zdravstvenom stanju koje se ne mogu otkloniti liječenjem radna sposobnost smanji za više od polovice u odnosu na zdravog osiguranika iste ili slične razine obrazovanja, a taj se osiguranik ne može profesionalnom rehabilitacijom osposobiti za rad s punim radnim vremenom na drugim poslovima, ali može raditi 70% radnog vremena na prilagođenim poslovima iste ili slične razine obrazovanja koji odgovaraju njegovim dosadašnjim poslovima. Potpuni gubitak radne sposobnosti definiran je kao trajni gubitak

sposobnosti za svaki rad, bez preostale radne sposobnosti.

Uvjet staža -Ako je djelomični ili potpuni gubitak radne sposobnosti nastao zbog ozljede na radu ili profesionalne bolesti, pravo na invalidsku mirovinu osiguranik stječe bez obzira na dužinu mirovinskog staža. Ako je djelomični ili potpuni gubitak radne sposobnosti nastao zbog bolesti ili ozljede izvan rada prije navršenih 65 godina života, pravo na invalidsku mirovinu osiguranik stječe ako mu navršeni mirovinski staž pokriva najmanje jednu trećinu radnog vijeka. Iznimno, za osiguranike kod kojih potpuni ili djelomični gubitak radne sposobnosti nastane prije navršene 30 odnosno 35 godine života blaži je uvjet mirovinskog staža (jedna odnosno dvije godine staža osiguranja).

Privremena invalidska mirovina - Privremenu invalidsku mirovinu stječe invalid rada koji se profesionalnom rehabilitacijom osposobio za rad, ali je nakon završene rehabilitacije dugotrajno nezaposlen ili mu nije osiguran odgovarajući posao za koji se rehabilitacijom osposobio, pod uvjetima da je u neprekidnom trajanju od najmanje pet godina nakon završetka rehabilitacije bio nezaposlen i da je nezaposlenost trajala do navršene 58. godine života. Razdoblje povremenog rada u ukupnom trajanju od šest mjeseci ne smatra se prekidom nezaposlenosti u vezi s ostvarivanjem prava na privremenu invalidsku mirovinu.

Osiguranik i korisnik invalidske mirovine podliježe kontrolnom pregledu u roku od tri godine od dana utvrđene smanjene radne sposobnosti, djelomičnog ili potpunog gubitka radne sposobnosti. U slučaju da se korisnik ne odazove na kontrolni pregled, a za to nema opravdan razlog, obustavlja se isplata primanja, s tim da se ponovno uspostavlja prvog dana idućeg mjeseca nakon mjeseca u kojem je obavljen kontrolni pregled a najviše za dvanaest mjeseci unatrag.

Korisnici doplatka za djecu

Pravo na doplatku za djecu može ostvariti roditelj, posvojitelj, skrbnik, očuh, maćeha, baka, djed i osoba kojoj je, na temelju odluke nadležnog tijela, dijete povjereno na čuvanje i odgoj za svu djecu koju uzdržava, pod uvjetima utvrđenim Zakonom o doplatku za djecu. Korisnik doplatka za djecu može biti i punoljetno dijete bez oba roditelja koje je na redovitom školovanju.

Doplatku za djecu pripada za djecu rođenu u braku, izvan braka, za posvojenu djecu ili pastorčad, za uzdržavanu unučad i drugu djecu bez roditelja.

Doplatku za djecu pripada do navršene 15. godine života djeteta, odnosno do kraja školske godine u kojoj dijete navršava 15 godina života, a nakon toga ako je razlog pohađanja osnovne škole nakon 15. godine života kasniji upis u prvi

razred osnovne škole ili gubitak razreda zbog zdravstvenih razloga, odnosno duže bolesti.

Doplatak za djecu pripada za dijete na školovanju u srednjoj školi do završetka tog školovanja, ali najduže do kraja školske godine u kojoj dijete navršava 19 godina života.

Iznimka je određena za dijete koje pohađa srednju školu u kojoj srednjoškolsko obrazovanje traje pet godina, te mu doplatak za djecu pripada do završetka redovitog školovanja u srednjoj školi, a najduže do kraja školske godine u kojoj dijete navršava 20 godina života te za djecu s oštećenjem zdravlja, utvrđenim prema posebnim propisima, kojoj doplatak za djecu pripada najduže do 21. godine života.

Pravo na doplatak za djecu koja nisu završila školu u predviđenom roku zbog bolesti produžuje se i nakon navršenih godina života do kojih im pripada doplatak za djecu, a najduže do 21. godine života.

Doplatak za djecu pripada i za razdoblje u kojem je dijete spriječeno redovito pohađati školu zbog bolesti.

Za dijete s težim oštećenjem zdravlja, utvrđenim prema posebnim propisima, pripada doplatak za djecu do kraja kalendarske godine u kojoj navršava 27 godina života. Prema novoj odredbi, pravo na doplatak za dijete s težim ili teškim invaliditetom, utvrđenim prema posebnim propisima, pripada od dana podnošenja zahtjeva za ostvarivanje prava na doplatak i traje sve dok taj invaliditet postoji.

Prema članku 12. Zakona o doplatku za djecu, pravo na doplatak za dijete s težim ili teškim invaliditetom pripada korisniku pod uvjetom da je invaliditet nastao prije 18. godine života ili za vrijeme redovitog školovanja djeteta.

Odredba se primjenjuje od 1. rujna 2015., kada je Zakon stupio na snagu.

Teži ili teški invaliditet, na osnovi kojeg se ostvaruje doplatak prema povoljnijim uvjetima, dokazuje se nalazom i mišljenjem nadležnog tijela vještačenja Zavoda za vještačenje, profesionalnu rehabilitaciju i zapošljavanje osoba s invaliditetom, a prema odredbama Uredbe o metodologijama vještačenja (Narodne novine, broj 67/17 i 56/18 - Uredba).

Prema navedenoj Uredbi, u postupku ostvarivanja prava na doplatak za djecu donosi se Nalaz i mišljenje o vrsti i težini invaliditeta-oštećenja funkcionalnih sposobnosti.

Postupak za vještačenje djeteta pokreće područna služba/ured Hrvatskog zavoda za mirovinsko osiguranje službenim putem, kada je u zahtjevu za ostvarivanje prava navedeno da dijete za koje se traži doplatak ima oštećenje zdravlja.

Korisnicima kojima je pravo na doplatak za djecu s težim oštećenjem zdravlja, utvrđenim prema posebnim propisima, prestalo do dana stupanja na snagu izmjena zakona zbog navršenih 27 godina života pripada pravo na doplatak za

djecu od dana podnošenja zahtjeva na temelju ovoga Zakona (ne prije 1. rujna 2015.) pa sve dok postoji teže oštećenje zdravlja.

U Zakonu o doplatku za djecu određeni su sljedeći uvjeti za stjecanje prava na doplatak za djecu:

a) da podnositelj zahtjeva ima hrvatsko državljanstvo ili status stranca s odobrenim stalnim boravkom te da ima prebivalište, odnosno utvrđeni stalni boravak u Republici Hrvatskoj najmanje tri (3) godine prije podnošenja zahtjeva

b) da ima status azilanta, stranca pod supsidijarnom zaštitom ili status člana njihove obitelji prema propisima o azilu, bez uvjeta državljanstva i duljine prebivališta, odnosno stalnog boravka na području Republike Hrvatske

c) da ukupni dohodak ostvaren u prethodnoj kalendarskoj godini, po članu kućanstva mjesečno ne prelazi 70% proračunske osnovice

d) da podnositelj zahtjeva živi u kućanstvu s djetetom

e) da podnositelj zahtjeva uzdržava dijete

Korisnici mirovina

Korisnici mirovine su osiguranici kojima je priznato pravo na mirovinu.

Korisnici kojima su mirovine priznate i/ili određene prema posebnim propisima

Korisnici koji su pravo na mirovinu ostvarili pod povoljnijim uvjetima su sljedeće osobe:

- sudionici NOR-a; osobe kojima je, prema propisima koji su vrijedili do 31. prosinca 1998., određeno razdoblje mirovinskog staža između 6. travnja 1941. i 15. svibnja 1945. uračunato u poseban staž u dvostrukom trajanju i kojima je mirovina određena na poseban način (s povećanjem od 10 do 60% i/ili uz zajamčenu osnovicu) u odnosu na ostale osiguranike;
- radnici na određenim poslovima u unutarnjim poslovima i pravosuđu;
- osobe koje pravo na mirovinu i određivanje mirovine ostvaruju prema Zakonu o pravima iz mirovinskog osiguranja djelatnih vojnih osoba i ovlaštenih službenih osoba;
- pripadnici Hrvatske domovinske vojske-osobe kojima je prema propisima o mirovinskom i invalidskom osiguranju koji su vrijedili do 31. prosinca 1998. razdoblje između 17. travnja 1941. do 15. svibnja 1945., a nakon toga i u zarobljeništvu, pripadništvo u tadašnjoj vojsci u Hrvatskoj (domobrani) priznato u mirovinski staž u dvostrukom trajanju i mirovina određena na povoljniji način u odnosu na ostale osiguranike;

- bivši politički zatvorenici - osobe kojima je vrijeme provedeno u zatvoru između 1. prosinca 1918. i 8. listopada 1991. priznato u staž osiguranja u dvostrukom trajanju i mirovina priznata prema Zakonu o pravima bivših političkih zatvorenika (Narodne novine, br. 34/95, 164/98 i 109/01);
- pripadnici bivše JNA – osobe i članovi njihovih obitelji koje su ostvarile pravo na mirovinu u Zajednici vojnih osiguranika u Beogradu koja je obustavila isplatu mirovine, a R Hrvatska je prema Zakonu o ostvarivanju prava iz mirovinskog i invalidskog osiguranja pripadnika bivše JNA (Narodne novine, br. 96/93) preuzela isplatu tih mirovina;
- redoviti članovi HAZU - osobe koje su redoviti članovi Hrvatske akademije znanosti i umjetnosti, kojima se mirovina određivala, odnosno određuje uz dodatak, prema članku 20. Zakona o Hrvatskoj akademiji znanosti i umjetnosti (Narodne novine, broj 34/91, 43/96, 150/02 i 65/09);
- korisnici mirovina bivši članovi Izvršnog vijeća Sabora, Saveznoga izvršnog vijeća i administrativno umirovljeni javni službenici - osobe koje su prema propisima o mirovinskom i invalidskom osiguranju, važećima do 31. prosinca 1998. i na temelju odluke tadašnjeg SIV-a ili RIV-a ostvarile pravo na mirovinu pod povoljnijim uvjetima i/ili im je mirovina određena na povoljniji način od ostalih osiguranika.
- članovi posade broda u međunarodnoj i nacionalnoj plovidbi i članovi njihove obitelji, koji pravo ostvaruju prema Pomorskom zakoniku (Narodne novine, broj 181/04, 76/07, 146/08, 61/11, 56/13, 26/15 i 17/19).

Hrvatska vojska, v. pod Hrvatska vojska
Hrvatski branitelji, v. pod Hrvatski branitelji
Hrvatsko vijeće obrane, v. pod Hrvatsko vijeće obrane

Minimalna mirovina

Minimalna mirovina je mirovina ostvarena prema propisima koji su važili do 31. prosinca 1998. Minimalna mirovina određivala se kada je mirovina određena prema općim propisima o mirovinskom i invalidskom osiguranju iznosila manje od svote određene za minimalnu mirovinu.

Najniža mirovina

Pravo na najnižu mirovinu ima osiguranik koji ostvaruje mirovinu prema Zakonu o mirovinskom

osiguranju, a kojem je mirovina određena prema njegovom navršenom mirovinskom stažu i ostvarenim plaćama manja od najniže mirovine. Najniža mirovina korisnika invalidske mirovine, čiji je djelomični ili potpuni gubitak radne sposobnosti posljedica ozljede na radu ili profesionalne bolesti, određuje se za najmanje 40 godina mirovinskog staža.

Najniža mirovina korisnika obiteljske mirovine nakon smrti osiguranika, čija je smrt posljedica ozljede na radu ili profesionalne bolesti, određuje se za najmanje 40 godina mirovinskog staža.

Najniža mirovina određuje se uz primjenu polaznog faktora i mirovinskog faktora prema ZOMO-u.

Korisniku starosne mirovine zaposlenom do polovice punog radnog vremena, korisniku invalidske mirovine zbog djelomičnog gubitka radne sposobnosti i korisniku invalidske mirovine zbog profesionalne nesposobnosti za rad najniža mirovina ne pripada za vrijeme zaposlenja ili obavljanja samostalne djelatnosti.

Najviša mirovina

Iznos mirovine ograničen je, odnosno limitiran Zakonom o najvišoj mirovini (Narodne novine, br. 162/98 i 82/01). Najviša mirovina ograničena je na 3,8 vrijednosnih bodova po godini mirovinskog staža (3,8 prosječne plaće u Hrvatskoj) za korisnike mirovina ostvarenih prema ZOMO-u (općem propisu).

Za hrvatske branitelje i korisnike mirovine određene prema Zakonu o pravima i dužnostima zastupnika u Hrvatskom saboru, najviša mirovina ograničena je na 7,6 vrijednosnih bodova za 40 godina mirovinskog staža.

Osiguranici

Radnici kod pravnih osoba - osobe koje u radnom odnosu obavljaju određene poslove za poslodavca-pravnu osobu i s njima, prema posebnim propisima, izjednačene osobe (radnici na bolovanju, zaposleni u Hrvatskoj vojsci, detaširani radnici, osobe na profesionalnoj rehabilitaciji, nezaposleni s pravom na mirovinsko osiguranje i dr.), osobe izabrane ili imenovane na određene dužnosti u tijelima vlasti, volonteri i dr.

Radnici kod fizičkih osoba - osobe koje u radnom odnosu obavljaju određene poslove za poslodavca-fizičku osobu.

Obrtnici - osobe koje obavljaju jednu ili više dopuštenih gospodarskih djelatnosti u svoje ime i za svoj račun i pri tome se mogu koristiti radom drugih osoba, a koje su upisane u obrtni registar (obrnici i trgovci pojedinci), članovi uprave i izvršni direktori trgovačkih društava te upravitelji zadruga.

Poljoprivrednici - osobe koje obavljaju poljoprivrednu i šumarsku djelatnost kao jedino ili glavno zanimanje, a upisane su u upisnik obiteljskih poljoprivrednih gospodarstava, odnosno u upisnik šumoposjednika u svojstvu nositelja ili člana obiteljskog poljoprivrednog gospodarstva.

Osiguranici zaposleni u međunarodnim organizacijama u inozemstvu i hrvatski državljani zaposleni na teritoriju RH kod poslodavaca sa sjedištem u inozemstvu - osobe zaposlene u inozemstvu, u međunarodnim organizacijama i kod stranih poslodavaca ako nisu obvezno osigurane prema inozemnim propisima na koje se odnosi međunarodni ugovor o socijalnom osiguranju ili ako nisu obvezno osigurane prema uredbama Europske unije o koordinaciji sustava socijalne sigurnosti. Na osobni zahtjev obvezno se osiguravaju osobe zaposlene u institucijama Europske unije ako nisu obvezno osigurane prema propisima Europske unije. Obvezno se osiguravaju i osobe zaposlene na području Republike Hrvatske kod poslodavaca sa sjedištem u inozemstvu, koji nemaju registriranu podružnicu u Republici Hrvatskoj.

Osnovna mirovina

Osiguraniku obvezno osiguranom u obveznom mirovinskom osiguranju na temelju individualne kapitalizirane štednje, koji se svojom izjavom Središnjem registru osiguranika u postupku ostvarivanja prava na starosnu ili prijevremenu starosnu mirovinu opredijelio za ostvarivanje prava na mirovinu i iz obveznog mirovinskog osiguranja individualne kapitalizirane štednje, a koji je ostvario staž osiguranja u razdoblju do početka primjene obveznog mirovinskog osiguranja na temelju individualne kapitalizirane štednje, starosna mirovina i prijevremena starosna mirovina iz obveznog mirovinskog osiguranja generacijske solidarnosti određuje se na način da se dio mirovine koji mu pripada za mirovinski staž navršen do toga dana određuje kao da je osiguranik bio osiguran samo u obveznom mirovinskom osiguranju na temelju generacijske solidarnosti, a dio mirovine koji mu pripada za mirovinski staž od toga dana određuje se kao osnovna mirovina.

Osiguraniku osiguranom u obveznom mirovinskom osiguranju na temelju individualne kapitalizirane štednje koji nije ostvario staž osiguranja u razdoblju do početka primjene obveznog mirovinskog osiguranja na temelju individualne kapitalizirane štednje, a koji se svojom izjavom Središnjem registru osiguranika u postupku ostvarivanja prava na starosnu ili prijevremenu starosnu mirovinu opredijelio za ostvarivanje prava na mirovinu i iz obveznog mirovinskog osiguranja individualne kapitalizirane štednje, starosna i prijevremena

starosna mirovina iz obveznog mirovinskog osiguranja generacijske solidarnosti određuje se kao osnovna mirovina.

Članu obitelji osiguranika osiguranog u obveznom mirovinskom osiguranju na temelju individualne kapitalizirane štednje, čija su sredstva s osobnog računa naslijeđena, obiteljska mirovina na koju ima pravo iz obveznog mirovinskog osiguranja na temelju generacijske solidarnosti određuje se tako da se dio mirovine koji mu pripada za mirovinski staž ostvaren od početka primjene obveznog mirovinskog osiguranja na temelju individualne kapitalizirane štednje određuje kao osnovna mirovina.

Osiguraniku mlađem od 55 godina života ili osiguranom kraće od 10 godina u obveznom mirovinskom osiguranju na temelju individualne kapitalizirane štednje, kod kojeg je nastao potpuni gubitak radne sposobnosti, određuje se invalidska mirovina kao da je osiguranik bio osiguran samo u obveznom mirovinskom osiguranju na temelju generacijske solidarnosti. Osiguraniku osiguranom u obveznom mirovinskom osiguranju na temelju individualne kapitalizirane štednje starosna mirovina i prijevremena starosna mirovina, invalidska mirovina zbog opće nesposobnosti za rad, invalidska mirovina zbog potpunog gubitka radne sposobnosti odnosno obiteljska mirovina nakon smrti osiguranika ostvarena pod povoljnijim uvjetima od uvjeta utvrđenih ZOMO-om određuje se kao da je osiguranik bio osiguran samo u obveznom mirovinskom osiguranju na temelju generacijske solidarnosti.

Članovima obitelji umrlog osiguranika mlađeg od 55 godina života ili osiguranog kraće od 10 godina u obveznom mirovinskom osiguranju na temelju individualne kapitalizirane štednje određuje se obiteljska mirovina za ukupni mirovinski staž umrlog osiguranika kao da je osiguranik bio osiguran samo u obveznom mirovinskom osiguranju na temelju generacijske solidarnosti.

Osobni bodovi za osnovnu mirovinu određuju se tako da se osobni bodovi određeni na temelju mirovinskog staža navršenog od početka osiguranja u obveznom mirovinskom osiguranju na temelju individualne kapitalizirane štednje pomnože s faktorom osnovne mirovine (utvrđuje ga Upravno vijeće HZMO-a; faktor osnovne mirovine od 1. siječnja 2019. iznosi 0,75) određenim za kalendarsku godinu u kojoj osiguranik stječe pravo na mirovinu.

Faktor osnovne mirovine određuje se 1. siječnja svake godine u visini prosjeka udjela stope doprinosa za obvezno mirovinsko osiguranje na temelju generacijske solidarnosti, propisane za osiguranike osigurane u oba obvezna mirovinska osiguranja, u ukupnoj stopi doprinosa za mirovinsko osiguranje u razdoblju od 1. siječnja 2002. do tekuće godine.

Faktor osnovne mirovine primjenjuje se i na najnižu i najvišu mirovinu određenu na temelju mirovinskog staža navršenog od početka osiguranja u obveznom mirovinskom osiguranju na temelju individualne kapitalizirane štednje, a na temelju mirovinskog staža ostvarenog do toga dana najniža i najviša mirovina prema Zakonu o najvišoj mirovini (Narodne novine, br. 162/98 i 82/01) određuju se kao da je osiguranik bio osiguran samo u obveznom mirovinskom osiguranju na temelju generacijske solidarnosti.

Produženo osiguranje

Produženo osiguranje je dobrovoljno osiguranje, a pravo na to osiguranje imaju osobe kojima je prestalo obvezno mirovinsko osiguranje i koje su podnijele prijavu na produženo osiguranje najkasnije u roku od dvanaest mjeseci od prestanka obveznog osiguranja. Na produženo osiguranje može se osigurati za vrijeme: neplaćenog dopusta, mirovanja radnog odnosa dok dijete ne navrší tri godine života, stručnog usavršavanja ili specijalizacije nakon prestanka ugovora o radu, odnosno obavljanja djelatnosti, nezaposlenosti nakon prestanka osiguranja, privremenog ili sezonskog prekida obavljanja djelatnosti, zaposlenja u inozemstvu u međunarodnim i drugim organizacijama na osnovi međunarodnih ugovora o socijalnom osiguranju, odnosno kod stranog poslodavca, ako za to vrijeme osoba nije obvezno osigurana u Republici Hrvatskoj, odnosno ako uredbama Europske unije o koordinaciji sustava socijalne sigurnosti ili međunarodnim ugovorom o socijalnom osiguranju nije drukčije određeno, zatim za vrijeme boravka u inozemstvu kao bračni drug osiguranika na radu u inozemstvu te nezaposlenosti osiguranika - člana posade broda nakon prestanka ugovora o radu na određeno vrijeme.

Na produženo osiguranje može se osigurati i osoba koja ima prebivalište na području Republike Hrvatske za vrijeme nezaposlenosti, nakon prestanka obveznog mirovinskog osiguranja u državi članici Europske unije ili u državi s kojom je sklopljen međunarodni ugovor o socijalnom osiguranju, neovisno o tome je li prije obveznog osiguranja u inozemstvu bila osigurana u Republici Hrvatskoj.

Na produženo osiguranje osigurava se osoba nakon prestanka ugovora o radu na određeno vrijeme za stalne sezonske poslove, bračni drug, odnosno životni partner osiguranika - profesionalnog ugovornog diplomata za vrijeme boravka u inozemstvu. Pravo na produženo osiguranje prestaje i prije prestanka navedenih okolnosti ako dospjeli doprinosi nisu uplaćeni u roku od tri mjeseca od dana dospijeaća.

Samostalne profesionalne djelatnosti - osobe koje u skladu s posebnim propisima obavljaju samostalnu profesionalnu djelatnost, kao što su odvjetnici, privatni zdravstveni radnici, umjetnici, novinari, odgajatelji, lektori i prevoditelji, primalje, predstavnici obiteljskog doma, fizička osoba koja samostalno kao profesionalnu djelatnost obavlja poslove savjetovaništva i usluga pomoći i njege u kući i drugi.

hziio.

Hrvatski zavod za mirovinsko osiguranje

Središnja služba, A. Mihanovića 3, 10 000 Zagreb

centrala : 01/4595-500

www.mirovinsko.hr