

STATISTIČKE INFORMACIJE

HRVATSKOG ZAVODA ZA MIROVINSKO OSIGURANJE



godina XVII., BROJ 5/2019.

lipanj 2019.

NAKLADNIK

HRVATSKI ZAVOD ZA MIROVINSKO OSIGURANJE

Središnja služba
A. Mihanovića 3, 10000 Zagreb

Za nakladnika

Josip Aladrović, ravnatelj Zavoda

Glavni urednik

Goran Krstičević

Redakcija

Gordana Živec Šašić, Marijana Šop, Alen Bučić, Snježana Ožegović, Marica Imprić-Jurić, Anđelka Zrinušić, mr. Olgica Vlašić Cikojević

Lektorice

Vlasta Antolić
Davorka Harasim

Adresa Uredništva

Redakcija Statističkih informacija Hrvatskog zavoda za mirovinsko osiguranje
A. Mihanovića 3, 10000 Zagreb
telefon: 01/4925-585, telefaks: 01/4595-168
elektronička pošta: statisticke.informacije@mirovinsko.hr
www.mirovinsko.hr

Statističke informacije Hrvatskog zavoda za mirovinsko osiguranje objavljuju se mjesečno u digitalnom obliku [na internetskoj stranici Zavoda](#).

Molimo korisnike da pri korištenju podataka navedu izvor.

ISSN 1334-806X

Zagreb, lipanj 2019.

SADRŽAJ

stranica

PREDGOVOR X.

I. OSIGURANICI U SUSTAVU GENERACIJSKE SOLIDARNOSTI

| | |
|---|-----------|
| <i>Tablica 1. <u>Osiguranici prema godinama i osnovama osiguranja</u></i> | <i>1</i> |
| <i>Tablica 2. <u>Osiguranici prema osnovama osiguranja i spolu</u></i> | <i>2</i> |
| <i>Tablica 2a. <u>Osiguranici prema osnovama osiguranja i usporednim mjesecima</u></i> | <i>3</i> |
| <i>Tablica 3. <u>Osiguranici prema osnovama osiguranja i godinama života</u></i> | <i>4</i> |
| <i>Tablica 4. <u>Osiguranici prema djelatnosti i spolu</u></i> | <i>5</i> |
| <i>Tablica 4a. <u>Osiguranici prema djelatnostima i usporednim mjesecima</u></i> | <i>6</i> |
| <i>Tablica 4b. <u>Osiguranici prema dobnim skupinama i djelatnostima</u></i> | <i>7</i> |
| <i>Tablica 5. <u>Osiguranici prema područnim službama i područnim uredima te osnovama osiguranja</u></i> | <i>10</i> |
| <i>Tablica 6. <u>Osiguranici prema županijama i osnovama osiguranja</u></i> | <i>11</i> |
| <i>Tablica 6a. <u>Osiguranici prema županijama i spolu</u></i> | <i>12</i> |
| <i>Tablica 6b. <u>Osiguranici prema županijama i djelatnostima</u></i> | <i>13</i> |
| <i>Tablica 7. <u>Kretanje broja osiguranika prema godinama i mjesecima</u></i> | <i>16</i> |
| <i>Tablica 7a. <u>Osiguranici prema dobnim skupinama i spolu</u></i> | <i>18</i> |
| <i>Tablica 7b. <u>Osiguranici/korisnici starosne i prijevremene starosne mirovine koji rade do polovice punog radnog vremena prema djelatnostima i spolu</u></i> | <i>19</i> |
| <i>Tablica 7c. <u>Osiguranici/korisnici starosne i prijevremene starosne mirovine koji rade do polovice punog radnog vremena prema županijama i spolu</u></i> | <i>19</i> |
| <i>Tablica 7.-NRV <u>Osiguranici/korisnici starosne i prijevremene starosne mirovine koji rade do polovice punog radnog vremena prema kategorijama osiguranja i spolu</u></i> | <i>21</i> |
| <i>Tablica 7d. <u>Osiguranici do dobi od 30 godina za koje je poslodavac oslobođen plaćanja doprinosa na plaću od pet godina prema djelatnostima i spolu</u></i> | <i>23</i> |
| <i>Tablica 7e. <u>Osiguranici do dobi od 30 godina za koje je poslodavac oslobođen plaćanja doprinosa na plaću od pet godina prema županijama i spolu</u></i> | <i>23</i> |
| <i>Tablica 7.- poticaj <u>Osiguranici do dobi od 30 godina za koje je poslodavac oslobođen plaćanja doprinosa na plaću do pet godina</u></i> | <i>25</i> |
| <i>Tablica 7f. <u>Osiguranici prema sklopljenim ugovorima o radu na određeno/neodređeno vrijeme</u></i> | <i>27</i> |
| <i>Tablica 7f.-županije <u>Osiguranici prema sklopljenim ugovorima o radu na određeno/neodređeno vrijeme te županijama i spolu</u></i> | <i>29</i> |
| <i>Tablica 7g. <u>Osiguranici prema prijavama/ prvim prijavama/odjavama</u></i> | <i>31</i> |

II. KORISNICI PRAVA

| | |
|--|-----------|
| <i>Tablica 8. <u>Korisnici mirovina prema godinama i osnovama osiguranja</u></i> | <i>33</i> |
|--|-----------|

KORISNICI MIROVINA I PROSJEČNE MIROVINE za svibanj 2019. (isplata u lipnju 2019.)

| | |
|--|----|
| Tablica 9. <u>Korisnici mirovina koji su pravo na mirovinu ostvarili prema Zakonu o mirovinskom osiguranju</u> | 34 |
| Tablica 9a. <u>Korisnici mirovina prema bivšim fondovima osiguranja i vrstama mirovine</u> | 34 |
| Tablica 9b. <u>Korisnici kojima su mirovine priznate i/ili određene prema posebnim propisima</u> | 35 |
| Tablica 9c. <u>Korisnici mirovina koji su pravo na mirovinu ostvarili prema Zakonu o mirovinskom osiguranju – bez međunarodnih ugovora</u> | 36 |
| Tablica 9d. <u>Korisnici starosne i prijevremene starosne mirovine prema godinama koji su pravo na mirovinu ostvarili prema Zakonu o mirovinskom osiguranju</u> | 37 |
| Tablica 10. <u>Korisnici mirovina prema vrstama i svotama mirovina - ZOMO</u> | 38 |
| Tablica 10.-BMU <u>Korisnici mirovina prema vrstama i svotama mirovina – ZOMO bez međunarodnih ugovora</u> | 38 |
| Tablica 10a. <u>Korisnici mirovina prema vrstama i svotama mirovina koji su pravo na mirovinu ostvarili do 31. prosinca 1998.</u> | 39 |
| Tablica 10a. -BMU <u>Korisnici mirovina prema vrstama i svotama mirovina koji su pravo na mirovinu ostvarili do 31. prosinca 1998., bez međunarodnih ugovora</u> | 39 |
| Tablica 10b. <u>Korisnici mirovina prema vrstama i svotama mirovina koji su pravo na mirovinu ostvarili od 1. siječnja 1999.</u> | 40 |
| Tablica 10b. -BMU <u>Korisnici mirovina prema vrstama i svotama mirovina koji su pravo na mirovinu ostvarili od 1. siječnja 1999., bez međunarodnih ugovora</u> | 40 |
| Tablica 10 - 1sm. <u>Korisnici starosne mirovine koji su pravo na mirovinu ostvarili prema Zakonu o mirovinskom osiguranju- bez međunarodnih ugovora</u> | 42 |
| Tablica 10 – 1. članak 35. <u>Korisnici starosne mirovine za dugogodišnjeg osiguranika – članak 35. koji su pravo na mirovinu ostvarili prema Zakonu o mirovinskom osiguranju- bez međunarodnih ugovora</u> | 43 |
| Tablica 10 – 1. članak 58. <u>Korisnici starosne mirovine prevedene iz invalidske- članak 58. koji su pravo na mirovinu ostvarili prema Zakonu o mirovinskom osiguranju- bez međunarodnih ugovora</u> | 44 |
| Tablica 10 – 1psm. <u>Korisnici prijevremene starosne mirovine koji su pravo na mirovinu ostvarili prema Zakonu o mirovinskom osiguranju - bez međunarodnih ugovora</u> | 45 |
| Tablica 10 – 1. članak 36. <u>Korisnici prijevremene starosne mirovine zbog stečaja poslodavca – članak 36. koji su pravo na mirovinu ostvarili prema Zakonu o mirovinskom osiguranju- bez međunarodnih ugovora</u> | 46 |
| Tablica 10 - 1s. <u>Korisnici sveukupno starosne mirovine koji su pravo na mirovinu ostvarili prema Zakonu o mirovinskom osiguranju- bez međunarodnih ugovora</u> | 47 |
| Tablica 10 – 1i. <u>Korisnici invalidske mirovine koji su pravo na mirovinu ostvarili prema Zakonu o mirovinskom osiguranju- bez međunarodnih ugovora</u> | 48 |
| Tablica 10 – 1o. <u>Korisnici obiteljske mirovine koji su pravo na mirovinu ostvarili prema Zakonu o mirovinskom osiguranju- bez međunarodnih ugovora</u> | 49 |
| Tablica 10 – 1u. <u>Korisnici mirovina prema spolu koji su pravo na mirovinu ostvarili prema Zakonu o mirovinskom osiguranju- bez međunarodnih ugovora</u> | 50 |

| | |
|---|----|
| Tablica 10. - MU. <u>Korisnici koji su pravo na mirovinu ostvarili prema Zakonu o mirovinskom osiguranju i prema međunarodnim ugovorima</u> | 51 |
| Tablica 10a. -MU <u>Korisnici mirovina prema vrstama i svotama mirovina - ZOMO i prema međunarodnim ugovorima</u> | 51 |
| Tablica 10. R. <u>Korisnici mirovina prema vrstama i svotama mirovina - ZOMO-RADNICI</u> | 52 |
| Tablica 10. R. -BMU <u>Korisnici mirovina prema vrstama i svotama mirovina - ZOMO RADNICI, bez međunarodnih ugovora</u> | 52 |
| Tablica 10. O. <u>Korisnici mirovina prema vrstama i svotama mirovina - ZOMO-OBRTNICI</u> | 53 |
| Tablica 10. O. -BMU <u>Korisnici mirovina prema vrstama i svotama mirovina - ZOMO OBRTNICI, bez međunarodnih ugovora</u> | 53 |
| Tablica 10. P. <u>Korisnici mirovina prema vrstama i svotama mirovina - ZOMO POLJOPRIVREDNICI</u> | 54 |
| Tablica 10. P. -BMU <u>Korisnici mirovina prema vrstama i svotama mirovina - ZOMO POLJOPRIVREDNICI, bez međunarodnih ugovora</u> | 54 |
| Tablica 10c. <u>Korisnici mirovina prema vrstama i svotama mirovina koji su pravo na mirovinu ostvarili prema Zakonu o pravima DVO</u> | 56 |
| Tablica 10d. <u>Korisnici mirovina prema vrstama i svotama mirovina koji su pravo na mirovinu ostvarili prema ZOHBDR-u</u> | 56 |
| Tablica 10e. <u>Korisnici mirovina prema vrstama i svotama mirovina ostvarenih prema Ugovoru između Republike Hrvatske i Bosne i Hercegovine o suradnji na području prava stradalnika rata u Bosni i Hercegovini koji su bili pripadnici HVO-a i članova njihovih obitelji – HVO - glava IX. ZOHBDR iz 2017.</u> | 57 |
| Tablica 10f. <u>Korisnici mirovina – sudionici NOR-a - prema svotama mirovina</u> | 58 |
| Tablica 10g. <u>Korisnici mirovina – pripadnici Hrvatske domovinske vojske od 1941. do 1945. - prema svotama mirovina</u> | 58 |
| Tablica 10h. <u>Korisnici mirovina – bivši politički zatvorenici - prema svotama mirovina</u> | 59 |
| Tablica 10i. <u>Korisnici mirovina – pripadnici bivše JNA - prema svotama mirovina</u> | 59 |
| Tablica 10j. <u>Korisnici mirovina – pripadnici bivše JNA - članak 185. ZOMO - prema svotama mirovina</u> | 60 |
| Tablica 10k. <u>Korisnici mirovina – mirovne priznate prema općim propisima, a određene prema ZOHBDR-u iz 2017.- prema svotama mirovina</u> | 60 |
| Tablica 10l. <u>Korisnici mirovina – članovi Izvršnog vijeća Sabora, Saveznog izvršnog vijeća i administrativno umirovljeni javni službenici - prema svotama mirovina</u> | 61 |
| Tablica 10m. <u>Korisnici mirovina – bivši službenici u saveznim tijelima bivše SFRJ- članak 38. ZOMO - prema svotama mirovina</u> | 61 |
| Tablica 10n. <u>Korisnici mirovina – zastupnici u Hrvatskom saboru, članovi Vlade, suci Ustavnog suda i glavni državni revizor - prema svotama mirovina</u> | 62 |
| Tablica 10o. <u>Korisnici mirovina – osiguranici-članovi posade broda u međunarodnoj plovidbi i nacionalnoj plovidbi - prema svotama mirovina</u> | 62 |

| | |
|--|----|
| Tablica 10p. <u>Korisnici mirovina – radnici u Istarskim ugljenokopima „Tupljak“ d.d. Labin - prema svotama mirovina</u> | 63 |
| Tablica 10r. <u>Korisnici mirovina – radnici profesionalno izloženi azbestu - prema svotama mirovina</u> | 63 |
| Tablica 10s. <u>Korisnici mirovina – redoviti članovi Hrvatske akademije znanosti i umjetnosti- HAZU - prema svotama mirovina</u> | 64 |
| Tablica 10t. <u>Korisnici mirovina – radnici na poslovima ovlaštenih službenih osoba u tijelima unutarnjih poslova i pravosuđa, kao i na poslovima razminiranja - prema svotama mirovina</u> | 64 |
| Tablica 10.- svi SM <u>Korisnici starosne mirovine koji su pravo na mirovinu ostvarili prema zakonima o mirovinskom osiguranju – bez međunarodnih ugovora</u> | 65 |
| Tablica 10.- svi članak 35. <u>Korisnici starosne mirovine za dugogodišnjeg osiguranika – članak 35. koji su pravo na mirovinu ostvarili prema zakonima o mirovinskom osiguranju – bez međunarodnih ugovora</u> | 66 |
| Tablica 10.- svi članak 58. <u>Korisnici starosne mirovine prevedene iz invalidske – članak 58. koji su pravo na mirovinu ostvarili prema zakonima o mirovinskom osiguranju – bez međunarodnih ugovora</u> | 67 |
| Tablica 10.- svi PSM <u>Korisnici prijevremene starosne mirovine koji su pravo na mirovinu ostvarili prema zakonima o mirovinskom osiguranju – bez međunarodnih ugovora</u> | 68 |
| Tablica 10.- svi članak 36. <u>Korisnici prijevremene starosne mirovine zbog stečaja poslodavca – članak 36. koji su pravo na mirovinu ostvarili prema zakonima o mirovinskom osiguranju – bez međunarodnih ugovora</u> | 69 |
| Tablica 10.- svi sveukupno <u>Sveukupno korisnici starosne mirovine koji su pravo na mirovinu ostvarili prema zakonima o mirovinskom osiguranju – bez međunarodnih ugovora</u> | 70 |
| Tablica 10.- svi INV <u>Korisnici invalidske mirovine koji su pravo na mirovinu ostvarili prema zakonima o mirovinskom osiguranju – bez međunarodnih ugovora</u> | 71 |
| Tablica 10.- svi OBT <u>Korisnici obiteljske mirovine koji su pravo na mirovinu ostvarili prema zakonima o mirovinskom osiguranju – bez međunarodnih ugovora</u> | 72 |
| Tablica 10.- sveukupno <u>Sveukupno korisnici mirovine koji su pravo na mirovinu ostvarili prema zakonima o mirovinskom osiguranju – bez međunarodnih ugovora</u> | 73 |

PROSJEČAN BROJ KORISNIKA MIROVINA I PROSJEČNE NETOMIROVINE za razdoblje I.-XII. 2018. i za I.-V. 2019.

| | |
|---|----|
| Tablica 11. <u>Korisnici mirovina prema Zakonu o mirovinskom osiguranju</u> | 74 |
| Tablica 11a. <u>Korisnici mirovina – kategorije korisnika kojima su mirovine priznate i/ili određene prema posebnim propisima</u> | 74 |
| Tablica 11b. <u>Prosječne netoplaće RH i prosječne svote netomirovina prema godinama korisnika koji su pravo na mirovinu ostvarili prema ZOMO - bez međunarodnih ugovora</u> | 75 |
| Tablica 11c. <u>Mirovine uz primjenu međunarodnih ugovora</u> | 75 |
| Tablica 12. <u>Korisnici mirovina koji su pravo na mirovinu ostvarili prema Zakonu o mirovinskom osiguranju</u> | 76 |
| Tablica 12a. <u>Korisnici koji su pravo na mirovinu prvi put ostvarili u razdoblju 2012.- 2018. prema Zakonu o mirovinskom osiguranju- novi korisnici</u> | 76 |

| | | |
|----------------------|---|----|
| Tablica 13. | <u>Kretanje sveukupnog broja korisnika mirovina prema godinama i mjesecima</u> | 77 |
| Tablica 14. | <u>Korisnici mirovina prema dobnim skupinama i spolu - ZOMO</u> | 78 |
| Tablica 14a. | <u>Korisnici mirovina prema godinama mirovinskog staža i spolu koji su pravo na mirovinu ostvarili prema Zakonu o mirovinskom osiguranju</u> | 78 |
| Tablica 14-1. | <u>Korisnici mirovina prema dobnim skupinama i spolu koji su pravo na mirovinu ostvarili prema Zakonu o mirovinskom osiguranju</u> | 79 |
| Tablica 14-2. | <u>Korisnici mirovina prema dobnim skupinama i spolu koji su pravo na mirovinu ostvarili prema Zakonu o mirovinskom osiguranju – bez međunarodnih ugovora</u> | 79 |
| Tablica 14-3. | <u>Korisnici mirovina prema godinama mirovinskog staža i spolu koji su pravo na mirovinu ostvarili prema Zakonu o mirovinskom osiguranju – bez međunarodnih ugovora</u> | 80 |
| Tablica 14b. | <u>Korisnici mirovina prema dobnim skupinama i spolu koji su pravo na mirovinu ostvarili prema Zakonu o pravima DVO</u> | 81 |
| Tablica 14c. | <u>Korisnici mirovina prema godinama mirovinskog staža i spolu – DVO</u> | 81 |
| Tablica 14d. | <u>Korisnici mirovina prema dobnim skupinama i spolu koji su pravo na mirovinu ostvarili prema ZOHBDR-u</u> | 82 |
| Tablica 14e. | <u>Korisnici mirovina prema godinama mirovinskog staža i spolu koji su pravo na mirovinu ostvarili prema ZOHBDR-u</u> | 82 |
| Tablica 15. | <u>Korisnici invalidskih mirovina prema mirovinskim faktorima - ZOMO za svibanj 2019. (isplata u lipnju 2019.)</u> | 83 |
| Tablica 15a. | <u>Korisnici invalidskih mirovina prema mirovinskim faktorima - DVO za svibanj 2019. (isplata u lipnju 2019.)</u> | 84 |
| Tablica 15b. | <u>Korisnici invalidskih mirovina prema mirovinskim faktorima - ZOHBDR, za svibanj 2019. (isplata u lipnju 2019.)</u> | 84 |
| Tablica 16. | <u>Korisnici najviše mirovine kojima je mirovina određena prema zakonu koji se primjenjivao do 31. prosinca 1998., za svibanj 2019. (isplata u lipnju 2019.)</u> | 85 |
| Tablica 16a. | <u>Korisnici minimalne mirovine kojima je mirovina određena prema zakonu koji se primjenjivao do 31. prosinca 1998., za svibanj 2019. (isplata u lipnju 2019.)</u> | 85 |
| Tablica 16b. | <u>Korisnici najviše mirovine kojima je mirovina određena prema Zakonu o najvišoj mirovini za svibanj 2019. (isplata u lipnju 2019.)</u> | 85 |
| Tablica 16c. | <u>Korisnici najniže mirovine kojima je mirovina određena prema ZOMO za svibanj 2019. (isplata u lipnju 2019.)</u> | 85 |
| Tablica 16d. | <u>Korisnici najniže mirovine kojima je mirovina određena prema ZOMO za svibanj 2019. (isplata u lipnju 2019.) prema bivšim fondovima osiguranja i vrstama mirovine</u> | 86 |
| Tablica 16e. | <u>Korisnici najniže mirovine kojima je mirovina određena prema ZOMO za svibanj 2019. (isplata u lipnju 2019.) prema svoti mirovine u isplati</u> | 86 |
| Tablica 16f. | <u>Korisnici najniže mirovine kojima je mirovina određena prema ZOMO, bez međunarodnih ugovora za svibanj 2019. (isplata u lipnju 2019.)</u> | 87 |

**KORISNICI OSTALIH PRAVA IZ MIROVINSKOG OSIGURANJA
za svibanj 2019. (isplata u lipnju 2019.)**

| | | |
|-------------------------|---|----|
| Tablica 18. | <u>Korisnici kojima se uz mirovinu isplaćuje zaštitni dodatak ostvaren prema zakonima koji su se primjenjivali do 31. prosinca 1998.</u> | 88 |
| Tablica 18a. | <u>Naknada zbog tjelesnog oštećenja ostvarena prema ZOMIO-u koji se primjenjivao do 31. prosinca 1998.</u> | 88 |
| Tablica 18b. | <u>Naknada zbog tjelesnog oštećenja ostvarena prema ZOMO-u</u> | 88 |
| Tablica 18c. | <u>Naknada zbog tjelesnog oštećenja ostvarena prema ZOMIO-u i ZOMO-u</u> | 88 |
| Tablica 18d. | <u>Doplatak za pomoć i njegu ostvaren prema ZOMIO-u koji se primjenjivao do 31. prosinca 1998.</u> | 88 |
| Tablica 19. | <u>Prosječni mirovinski staž korisnika mirovina - ZOMO</u> | 89 |
| Tablica 19a. | <u>Prosječna dob korisnika mirovina - ZOMO</u> | 89 |
| Tablica 19b. | <u>Broj godina korištenja prava na mirovinu - ZOMO</u> | 89 |
| Tablica 19c. | <u>Prosječni mirovinski staž korisnika mirovina koji su pravo na mirovinu prema ZOMO-u ostvarili u 2019. godini - novi korisnici</u> | 89 |
| Tablica 19d. | <u>Prosječna dob korisnika mirovina koji su pravo na mirovinu prema ZOMO-u ostvarili u 2019. godini - novi korisnici</u> | 89 |
| Tablica 19e. | <u>Korisnici koji su pravo na mirovinu prvi put ostvarili u 2019. godini prema Zakonu o mirovinskom osiguranju - novi korisnici</u> | 90 |
| Tablica 19f. | <u>Korisnici koji su pravo na mirovinu prvi put ostvarili u 2019. godini prema Zakonu o mirovinskom osiguranju - novi korisnici, bez korisnika mirovina koji su mirovinu ostvarili prema međunarodnim ugovorima</u> | 90 |
| Tablica 19g. | <u>Korisnici mirovina kojima je u 2019. godini prestalo pravo na mirovinu - uzrok smrt, koji su pravo na mirovinu ostvarili prema ZOMO</u> | 91 |
| Tablica 20. | <u>Korisnici mirovina prema vrstama mirovina, spolu, prosječnoj mirovini i prosječnom stažu – ZOMO</u> | 95 |
| Tablica 20a. | <u>Korisnici mirovina prema vrstama mirovina, spolu, prosječnoj mirovini i prosječnom stažu koji su pravo na mirovinu ostvarili do 31. prosinca 1998.</u> | 95 |
| Tablica 20b. | <u>Korisnici mirovina prema vrstama mirovina, spolu, prosječnoj mirovini i prosječnom stažu koji su pravo na mirovinu ostvarili od 1. siječnja 1999.</u> | 95 |
| Tablica 20.- BMU | <u>Korisnici mirovina prema vrstama mirovina, spolu, prosječnoj mirovini i prosječnom stažu – ZOMO- bez međunarodnih ugovora</u> | 96 |
| Tablica 20c. | <u>Korisnici mirovina prema vrstama mirovina, spolu, prosječnoj mirovini i prosječnom stažu koji su pravo na mirovinu ostvarili prema Zakonu o pravima iz mirovinskog osiguranja djelatnih vojnih osoba, policijskih službenika i ovlaštenih službenih osoba – DVO</u> | 97 |
| Tablica 20d. | <u>Korisnici mirovina prema vrstama mirovina, spolu, prosječnoj mirovini i prosječnom stažu koji su pravo na mirovinu ostvarili prema Zakonu o hrvatskim braniteljima iz Domovinskog rata i članovima njihovih obitelji - ZOHBDR</u> | 97 |
| Tablica 20e. | <u>Korisnici mirovina prema vrstama mirovina, spolu, prosječnoj mirovini i prosječnom stažu koji su pravo na mirovinu ostvarili prema Ugovoru između Republike Hrvatske i Bosne i Hercegovine o suradnji na području prava stradalnika rata u Bosni i Hercegovini koji su bili pripadnici Hrvatskog vijeća obrane i članova njihovih obitelji – HVO</u> | 97 |

| | |
|--|-----|
| Tablica 20f. <u>Korisnici mirovina –sudionici NOR-a - prema spolu</u> | 99 |
| Tablica 20g. <u>Korisnici mirovina – pripadnici Hrvatske domovinske vojske od 1941. do 1945. - prema spolu</u> | 99 |
| Tablica 20h. <u>Korisnici mirovina – bivši politički zatvorenici - prema spolu</u> | 99 |
| Tablica 20i. <u>Korisnici mirovina – pripadnici bivše JNA - prema spolu</u> | 99 |
| Tablica 20j. <u>Korisnici mirovina – pripadnici bivše JNA - članak 185. ZOMO - prema spolu</u> | 99 |
| Tablica 20k. <u>Korisnici mirovina – mirovne priznate prema općim propisima, a određene prema ZOHBDR-u iz 2017. - prema spolu</u> | 101 |
| Tablica 20l. <u>Korisnici mirovina – članovi Izvršnog vijeća Sabora, Saveznog izvršnog vijeća i administrativno umirovljeni javni službenici - prema spolu</u> | 101 |
| Tablica 20m. <u>Korisnici mirovina – bivši službenici u savezним tijelima bivše SFRJ- članak 38. ZOMO - prema spolu</u> | 101 |
| Tablica 20n. <u>Korisnici mirovina – zastupnici u Hrvatskom saboru, članovi Vlade, suci Ustavnog suda i glavni državni revizor - prema spolu</u> | 101 |
| Tablica 20o. <u>Korisnici mirovina – radnici u Istarskim ugljenokopima „Tupljak“ d.d. Labin - prema spolu</u> | 103 |
| Tablica 20p. <u>Korisnici mirovina – radnici profesionalno izloženi azbestu - prema spolu</u> | 103 |
| Tablica 20r. <u>Korisnici mirovina –osiguranici-članovi posade broda u međunarodnoj plovidbi i nacionalnoj plovidbi - prema spolu</u> | 103 |
| Tablica 20s. <u>Korisnici mirovina – redoviti članovi HAZU</u> | 103 |
| Tablica 20t. <u>Korisnici mirovina – radnici na poslovima ovlaštenih službenih osoba u tijelima unutarnjih poslova i pravosuđa, kao i na poslovima razminiranja - prema spolu</u> | 103 |
| Tablica 21. <u>Korisnici mirovina prema vrstama mirovina, područnim službama i područnim uredima - ZOMO</u> | 105 |
| Tablica 21a. <u>Korisnici mirovina prema vrstama mirovina, područnim službama i područnim uredima koji su pravo na mirovinu ostvarili prema Zakonu o pravima iz mirovinskog osiguranja djelatnih vojnih osoba, policijskih službenika i ovlaštenih službenih osoba – DVO</u> | 106 |
| Tablica 21b. <u>Korisnici mirovina prema vrstama mirovina, područnim službama i područnim uredima koji su pravo na mirovinu ostvarili prema Zakonu o hrvatskim braniteljima iz Domovinskog rata i članovima njihovih obitelji - ZOHBDR</u> | 107 |
| Tablica 21c. <u>Korisnici mirovina prema vrstama mirovina, područnim službama i područnim uredima koji su pravo na mirovinu ostvarili prema Ugovoru između Republike Hrvatske i Bosne i Hercegovine o suradnji na području prava stradalnika rata u Bosni i Hercegovini koji su bili pripadnici Hrvatskog vijeća obrane i članova njihovih obitelji – HVO</u> | 108 |
| Tablica 22. <u>Korisnici mirovina prema vrstama mirovina i županijama- ZOMO</u> | 109 |
| Tablica 22a. <u>Korisnici mirovina prema vrstama mirovina i županijama koji su pravo na mirovinu ostvarili prema Zakonu o pravima iz mirovinskog osiguranja djelatnih vojnih osoba, policijskih službenika i ovlaštenih službenih osoba – DVO</u> | 110 |

| | |
|--|-----|
| Tablica 22b. <u>Korisnici mirovina prema vrstama mirovina i županijama koji su pravo na mirovinu ostvarili prema Zakonu o hrvatskim braniteljima iz Domovinskog rata i članovima njihovih obitelji - ZOHBDR</u> | 111 |
|--|-----|

| | |
|---|-----|
| Tablica 22c. <u>Korisnici mirovina prema vrstama mirovina i županijama koji su pravo na mirovinu ostvarili prema Ugovoru između Republike Hrvatske i Bosne i Hercegovine o suradnji na području prava stradalnika rata u Bosni i Hercegovini koji su bili pripadnici Hrvatskog vijeća obrane i članova njihovih obitelji – HVO – glava IX. ZOHBDR-a iz 2017.</u> | 112 |
|---|-----|

III. AKTUALNA VRIJEDNOST MIROVINE, NAJNIŽA MIROVINA I POSTOTAK USKLAĐIVANJA

| | |
|--------------------|-----|
| Tablica 23. | 114 |
|--------------------|-----|

| | |
|--|-----|
| Tablica 24. <u>Broj korisnika kojima se mirovina isplaćivala u inozemstvo u 2018. prema državama i vrstama mirovina</u> | 117 |
|--|-----|

IV. DOPLATAK ZA DJECU

| | |
|---|-----|
| Tablica 25. <u>Korisnici doplatka za djecu i broj djece prema godinama (2002.-2018.)</u> | 118 |
|---|-----|

| | |
|--|-----|
| Tablica 25a. <u>Korisnici doplatka za djecu i broj djece prema godinama, siječanj-prosinac 2018. i siječanj-svibanj 2019.</u> | 118 |
|--|-----|

| | |
|---|-----|
| Tablica 25b. <u>Broj korisnika i djece, te prosječne svote doplatka za djecu</u> | 118 |
|---|-----|

| | |
|---|-----|
| Tablica 26. <u>Kretanje broja korisnika doplatka za djecu i broja djece prema godinama i mjesecima</u> | 119 |
|---|-----|

| | |
|---|-----|
| Tablica 27. <u>Korisnici doplatka za djecu, broj djece i prosječne mjesečne svote doplatka za djecu prema područnim službama i područnim uredima</u> | 120 |
|---|-----|

| | |
|---|-----|
| Tablica 28. <u>Korisnici doplatka za djecu, broj djece i prosječne mjesečne svote doplatka za djecu prema županijama</u> | 121 |
|---|-----|

| | |
|---|-----|
| Tablica 29. <u>Broj djece, broj korisnika doplatka za djecu i obračunate svote doplatka za djecu prema cenzusima</u> | 122 |
|---|-----|

V. FINANCIJSKI PODACI RASHODI HRVATSKOG ZAVODA ZA MIROVINSKO OSIGURANJE

| | |
|---|-----|
| Tablica 30. <u>Rashodi za mirovine i mirovinska primanja</u> | 123 |
|---|-----|

| | |
|---|-----|
| Tablica 30a. <u>Rashodi za doplatka za djecu</u> | 123 |
|---|-----|

| | |
|---|-----|
| Rječnik kratica koje se koriste u Statističkim informacijama Hrvatskog zavoda za mirovinsko osiguranje | 124 |
|---|-----|

| | |
|--|-----|
| Osnovni pojmovi iz mirovinskog osiguranja prema abecedi | 125 |
|--|-----|

PREDGOVOR

Radi što bolje informiranosti i dostupnosti statističkih podataka Hrvatskog zavoda za mirovinsko osiguranje svim zainteresiranim korisnicima, u 2003. godini pokrenut je projekt izdavanja biltena sa statističkim podacima koji se vode i obrađuju u Zavodu. Prvi broj Statističkih informacija Hrvatskog zavoda za mirovinsko osiguranje tiskan je u svibnju 2003. i do broja 8 iz 2003. izlazio je kao mjesečnik, a nakon toga tromjesečno. Od broja 1/2010.- travanj 2010., Statističke informacije Hrvatskog zavoda za mirovinsko osiguranje [izlaze isključivo u digitalnom obliku](#) te su kao i do sada [javno dostupne na internetskim stranicama Zavoda](#), dok s brojem 4/2018., Statističke informacije Hrvatskog zavoda za mirovinsko osiguranje izlaze mjesečno.

U biltenu Statističke informacije Hrvatskog zavoda za mirovinsko osiguranje objavljuju se statistički podaci iz područja mirovinskog osiguranja i doplatka za djecu u Republici Hrvatskoj. Radi cjelovitijeg pregleda kretanja na području mirovinskog osiguranja i doplatka za djecu, objavljuju se i višegodišnji podaci o korisnicima i osiguranicima.

U ovom broju Statističkih informacija Hrvatskog zavoda za mirovinsko osiguranje nalaze se podaci o osiguranicima u obveznom mirovinskom osiguranju na temelju generacijske solidarnosti prema godinama, osnovama osiguranja, spolu, djelatnostima, županijama i područnim službama/uredima Zavoda. Isto tako, dan je pregled korisnika prava iz mirovinskog osiguranja prema godinama i osnovama osiguranja, prosječnoj mirovini, prema vrstama mirovina, korisnicima najviše i najniže mirovine, korisnicima mirovina koji su pravo ostvarili prema povoljnijim uvjetima, prosječnoj mirovinskom stažu te prosječnoj dobi korisnika mirovina i broju korisnika mirovina prema područnim službama/uredima i županijama te ostalom.

U ovaj su broj uključeni, uz ostale, i podaci o: broju osiguranika prema godinama i osnovama osiguranja (stanje na dan 31. prosinca, od 2002. do 2018. godine), broju osiguranika prema osnovama osiguranja i spolu (stanje na dan 31. svibnja 2019.), korisnicima mirovina prema godinama i osnovama osiguranja (stanje na dan 31. prosinca, od 2001. do 2018. godine), prosječnim mirovinama prema godinama i vrstama (od 2014. do 2018.). Također su uvršteni i podaci o aktualnoj vrijednosti mirovine i postotku usklađivanja mirovina od siječnja 1999. do siječnja 2019. U dijelu o doplatku za djecu nalaze se podaci o broju korisnika doplatka za djecu i broju djece prema godinama (stanje na dan 31. prosinca, od 2002. do 2018. godine), te o broju korisnika doplatka za djecu i broju djece prema mjesecima za 2018. i razdoblju siječanj-svibanj u 2019., prosječnom broju korisnika, djece i prosječnim svotama doplatka za djecu (za razdoblje od 2013. do 2017., te usporednim prikazom razdoblja I.-V. 2018. i I.-V. 2019.) te o kretanjima prema mjesecima (od siječnja 2013. do lipnja 2019.), područnim službama/uredima i županijama, s prosječnom mjesečnom svotom doplatka (stanje na dan 31. svibnja 2019.).

Radi lakšeg snalaženja pripremljen je i pregled osnovnih pojmova iz mirovinskog osiguranja prema abecedi.

Tiskovine Zavoda, uključujući i [Statističke informacije Hrvatskog zavoda za mirovinsko osiguranje](#), dostupne su u digitalnom obliku, na internetskoj stranici www.mirovinsko.hr, u potkategoriji [Publikacije](#).

Zagreb, lipanj 2019.

urednik

Goran Krstičević

I. OSIGURANICI U SUSTAVU GENERACIJSKE SOLIDARNOSTI

OSIGURANICI PREMA GODINAMA I OSNOVAMA OSIGURANJA

Tablica 1.

Stanje na dan: 31. prosinca

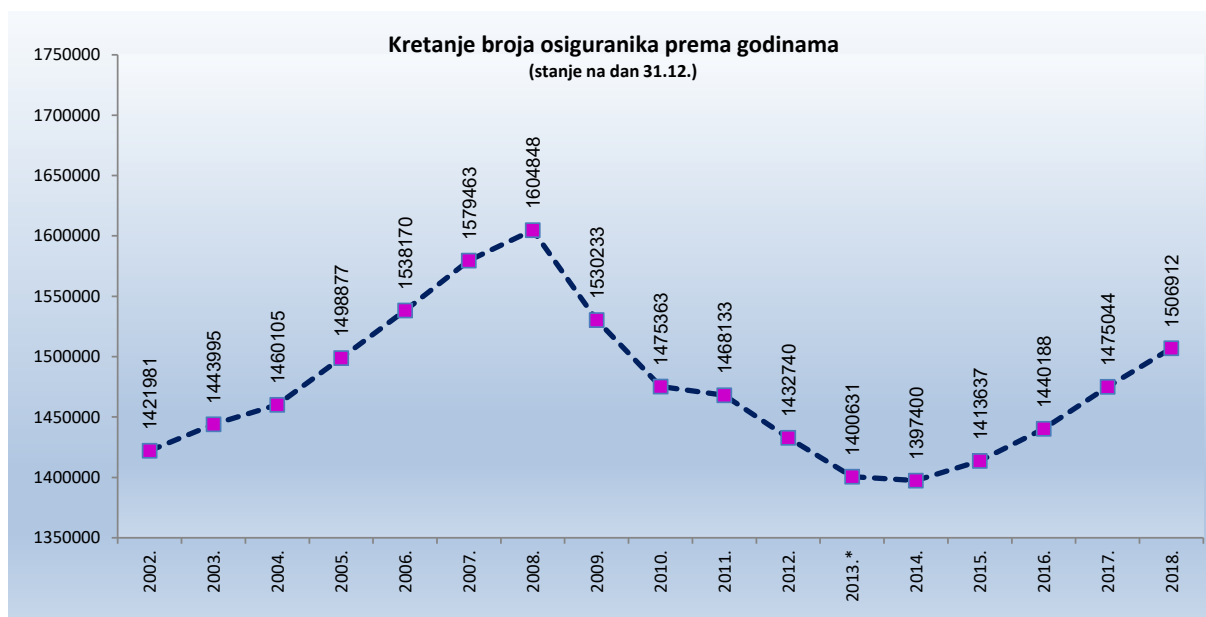
| Godine | Radnici kod pravnih i fizičkih osoba (bivši Fond radnika) | | Obrtnici (bivši Fond samostalnih privrednika) | | Poljoprivrednici (bivši Fond individualnih poljoprivrednika) | | Ukupno | |
|--------|--|----------------|---|----------------|--|----------------|------------------|----------------|
| | Broj osiguranika | Lančani indeks | Broj osiguranika | Lančani indeks | Broj osiguranika | Lančani indeks | Broj osiguranika | Lančani indeks |
| 0 | 1 | 2 | 3 | 4 | 5 | 6 | 7 | 8 |
| 2002. | 1274293 | 102,0 | 80471 | 102,1 | 67217 | 91,3 | 1421981 | 101,4 |
| 2003. | 1301994 | 102,2 | 82775 | 102,9 | 59226 | 88,1 | 1443995 | 101,5 |
| 2004. | 1324474 | 101,7 | 83840 | 101,3 | 51791 | 87,4 | 1460105 | 101,1 |
| 2005. | 1368402 | 103,3 | 83749 | 99,9 | 46726 | 90,2 | 1498877 | 102,7 |
| 2006. | 1412215 | 103,2 | 82736 | 98,8 | 43219 | 92,5 | 1538170 | 102,6 |
| 2007. | 1457676 | 103,2 | 81963 | 99,1 | 39824 | 92,1 | 1579463 | 102,7 |
| 2008. | 1488922 | 102,1 | 79149 | 96,6 | 36777 | 92,3 | 1604848 | 101,6 |
| 2009. | 1421376 | 95,5 | 75051 | 94,8 | 33806 | 91,9 | 1530233 | 95,4 |
| 2010. | 1373044 | 96,6 | 70616 | 94,1 | 31703 | 93,8 | 1475363 | 96,4 |
| 2011. | 1369757 | 99,8 | 67998 | 96,3 | 30378 | 95,8 | 1468133 | 99,5 |
| 2012. | 1339933 | 97,8 | 65252 | 96,0 | 27555 | 90,7 | 1432740 | 97,6 |
| 2013.* | 1314437 | 98,1 | 62399 | 95,6 | 23795 | 86,4 | 1400631 | 97,8 |
| 2014. | 1315535 | 100,1 | 59951 | 96,1 | 21914 | 92,1 | 1397400 | 99,8 |
| 2015. | 1335123 | 101,5 | 57696 | 96,2 | 20818 | 95,0 | 1413637 | 101,2 |
| 2016. | 1363997 | 102,2 | 56558 | 98,0 | 19633 | 94,3 | 1440188 | 101,9 |
| 2017. | 1398144 | 102,5 | 57412 | 101,5 | 19488 | 99,3 | 1475044 | 102,4 |
| 2018. | 1427622 | 102,1 | 59853 | 104,3 | 19437 | 99,7 | 1506912 | 102,2 |

* Dopuna Metodologije vođenja podataka o osiguranicima.

Hrvatski zavod za mirovinsko osiguranje (u daljnjem tekstu: Zavod) vodi evidenciju osiguranika prema općini rada, a ne zaposlenih.

Zaposleni su definirani svojim brojem u službenim statistikama Državnog zavoda za statistiku, središnjeg tijela za statistiku RH.

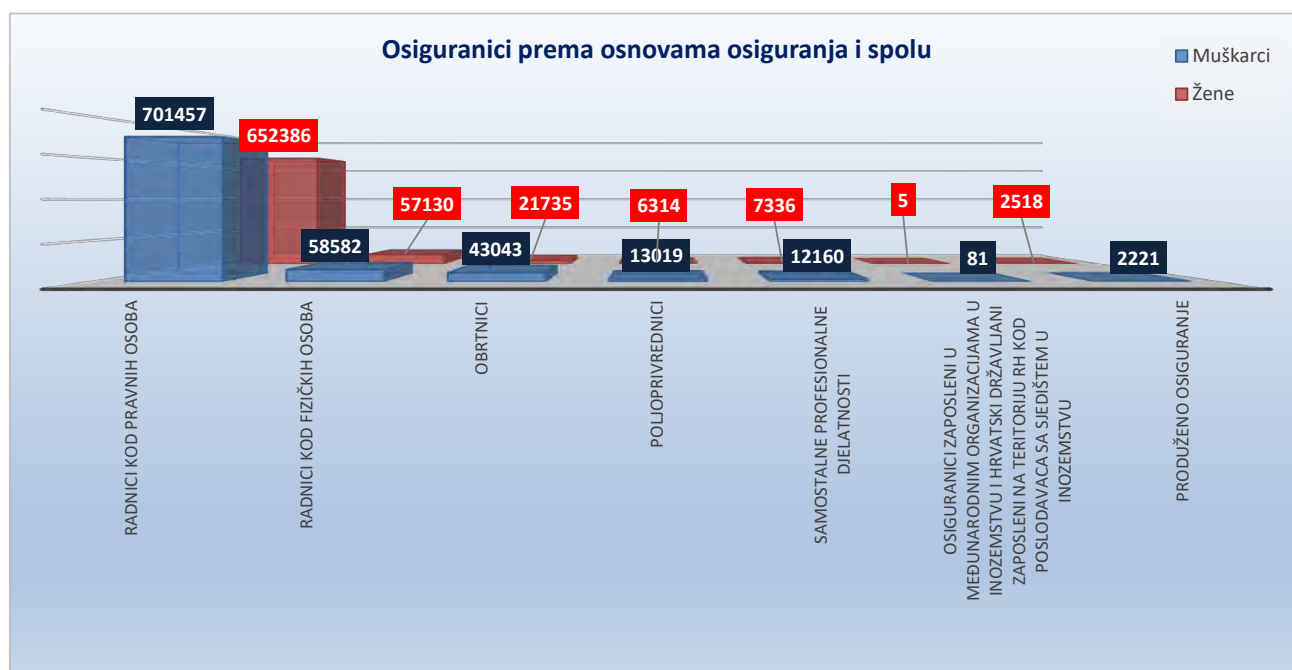
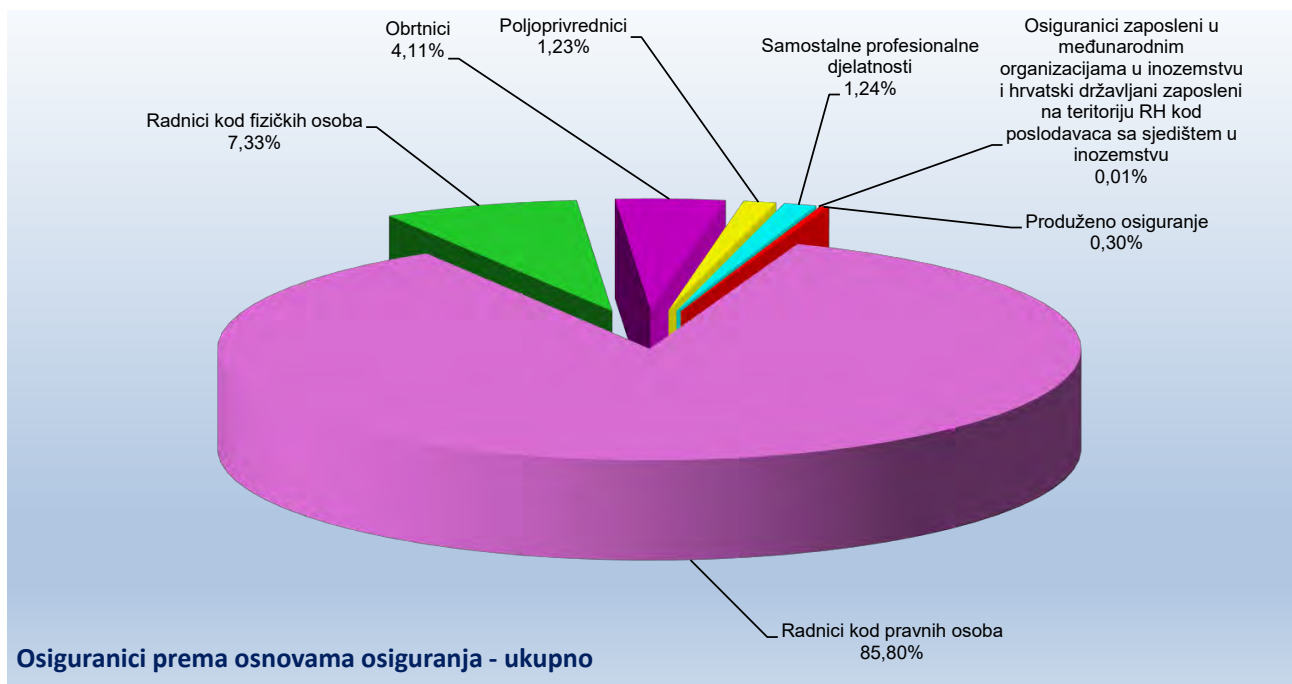
Osiguranici, koje Zavod vodi u svojim statističkim evidencijama, uz osiguranike kod pravnih osoba i Hrvatske vojske, uključuje i osiguranike s otvorenom prijavom na osiguranje poput volontera, nezaposlenih osoba s pravom na mirovinsko, osobe na stručnom osposobljavanju, osobe s produženim osiguranjem i drugo. Te se osobe ne mogu smatrati zaposlenima i Državni zavod za statistiku ne uključuje ih u svoja izvješća o zaposlenosti. Jedina dva službena izvora na temelju kojih se može govoriti o padu ili rastu zaposlenosti podaci su Državnog zavoda za statistiku (DZS) o broju zaposlenih, koje DZS prikuplja iz poreznih obrazaca, JOPPD-a i Anketi o radnoj snazi.



OSIGURANICI PREMA OSNOVAMA OSIGURANJA I SPOLU

Tablica 2.

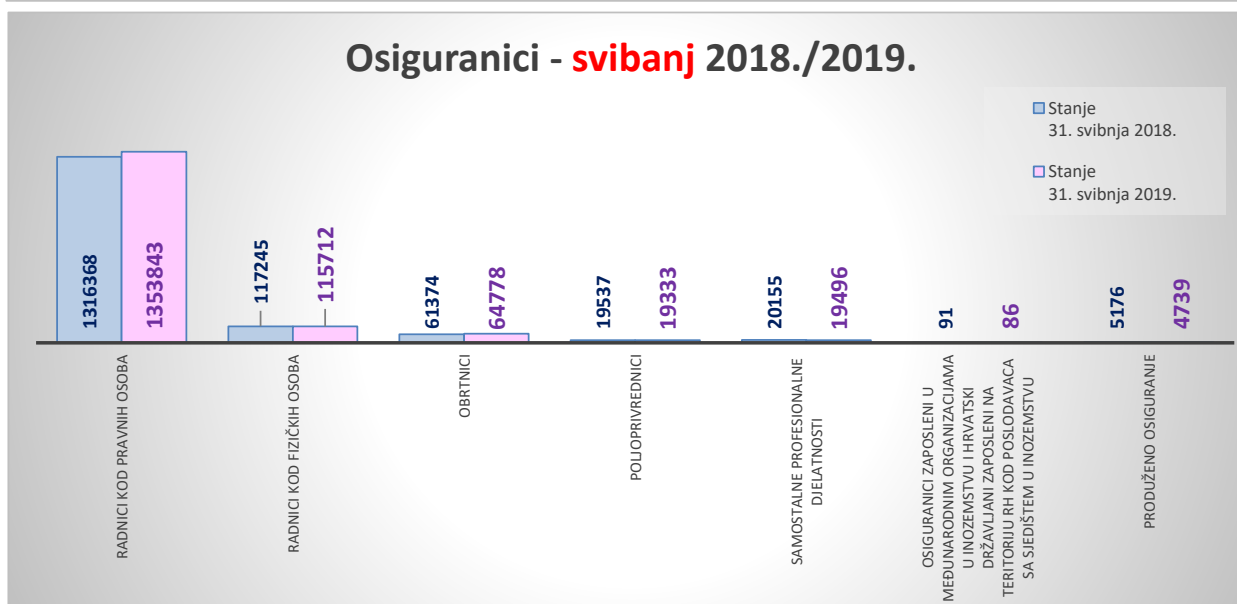
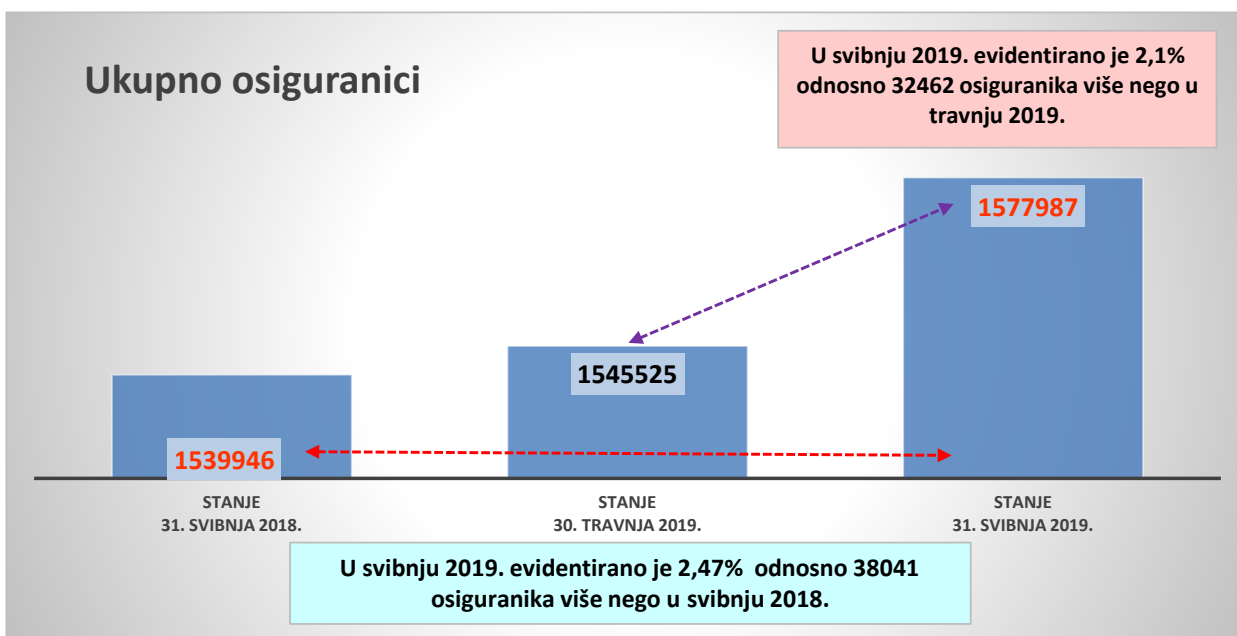
| Red. br. | Osnove osiguranja | Stanje 31. svibnja 2019. | | |
|---------------|--|-----------------------------|---------------|----------------|
| | | Muškarci | Žene | Ukupno |
| 0 | 1 | 2 | 3 | 4 |
| 1. | Radnici kod pravnih osoba | 701457 | 652386 | 1353843 |
| 2. | Radnici kod fizičkih osoba | 58582 | 57130 | 115712 |
| 3. | Obrtnici | 43043 | 21735 | 64778 |
| 4. | Poljoprivrednici | 13019 | 6314 | 19333 |
| 5. | Samostalne profesionalne djelatnosti | 12160 | 7336 | 19496 |
| 6. | Osiguranci zaposleni u međunarodnim organizacijama u inozemstvu i hrvatski državljani zaposleni na teritoriju RH kod poslodavaca sa sjedištem u inozemstvu | 81 | 5 | 86 |
| 7. | Produženo osiguranje | 2221 | 2518 | 4739 |
| UKUPNO | | 830563 | 747424 | 1577987 |



OSIGURANICI PREMA OSNOVAMA OSIGURANJA i usporednim mjesecima

Tablica 2 a.

| Red. br. | Osnove osiguranja | Stanje 31. svibnja 2018. | Stanje 30. travnja 2019. | Stanje 31. svibnja 2019. |
|---------------|--|--------------------------|--------------------------|--------------------------|
| | | Ukupno | Ukupno | Ukupno |
| 0 | 1 | 2 | 3 | 4 |
| 1. | Radnici kod pravnih osoba | 1316368 | 1330698 | 1353843 |
| 2. | Radnici kod fizičkih osoba | 117245 | 108755 | 115712 |
| 3. | Obrtnici | 61374 | 62318 | 64778 |
| 4. | Poljoprivrednici | 19537 | 19345 | 19333 |
| 5. | Samostalne profesionalne djelatnosti | 20155 | 19457 | 19496 |
| 6. | Osiguranci zaposleni u međunarodnim organizacijama u inozemstvu i hrvatski državljani zaposleni na teritoriju RH kod poslodavaca sa sjedištem u inozemstvu | 91 | 85 | 86 |
| 7. | Produženo osiguranje | 5176 | 4867 | 4739 |
| UKUPNO | | 1539946 | 1545525 | 1577987 |

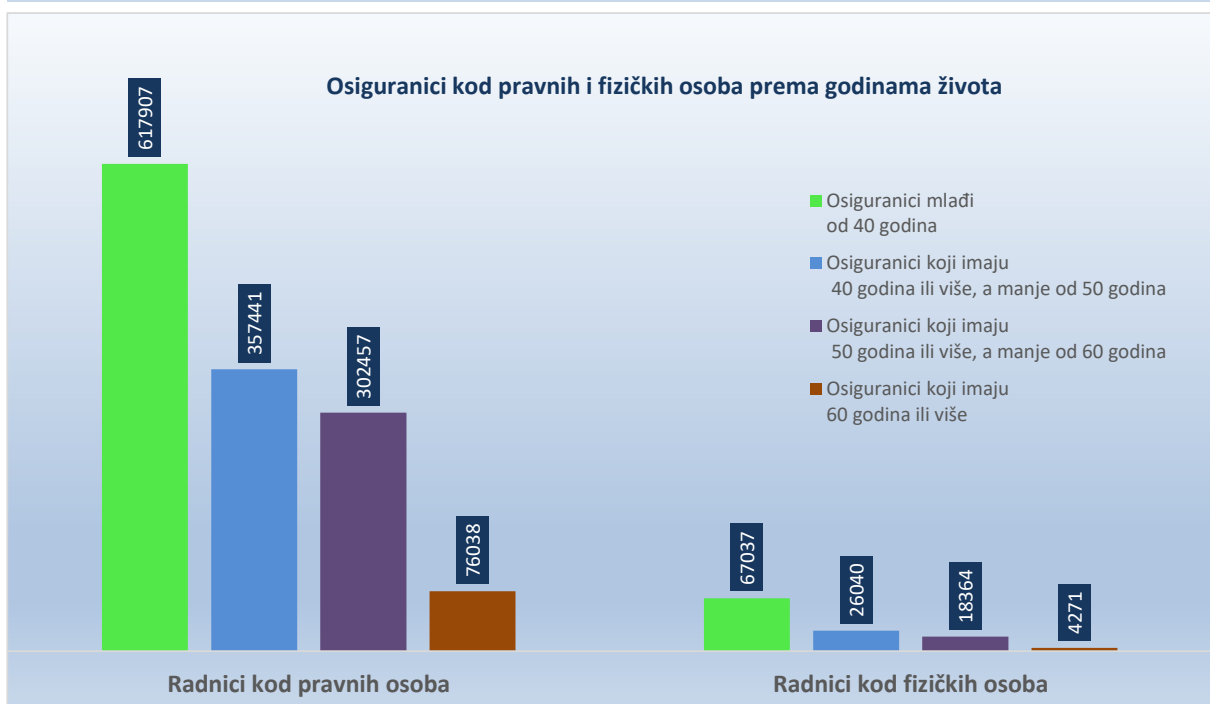
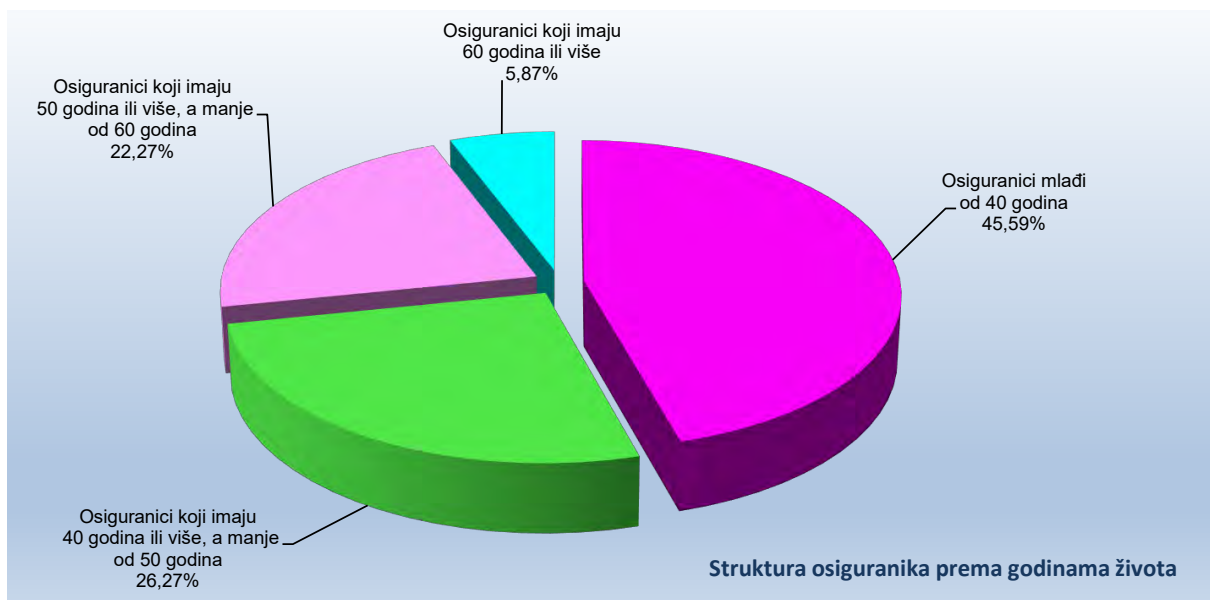


OSIGURANICI PREMA OSNOVAMA OSIGURANJA I GODINAMA ŽIVOTA

Tablica 3.

Stanje: 31. svibnja 2019.

| Red. br. | Osnove osiguranja | Osiguranici mlađi od 40 godina | Osiguranici koji imaju 40 godina ili više, a manje od 50 godina | Osiguranici koji imaju 50 godina ili više, a manje od 60 godina | Osiguranici koji imaju 60 godina ili više | Ukupno |
|---------------|---|--------------------------------|---|---|---|----------------|
| 0 | 1 | 2 | 3 | 4 | 5 | 6 |
| 1. | Radnici kod pravnih osoba | 617907 | 357441 | 302457 | 76038 | 1353843 |
| 2. | Radnici kod fizičkih osoba | 67037 | 26040 | 18364 | 4271 | 115712 |
| 3. | Obrtnici | 22130 | 20106 | 16791 | 5751 | 64778 |
| 4. | Poljoprivrednici | 5332 | 4738 | 6388 | 2875 | 19333 |
| 5. | Samostalne profesionalne djelatnosti | 6380 | 4946 | 5227 | 2943 | 19496 |
| 6. | Osiguranici zaposleni u međunarodnim organizacijama u inozemstvu i hrvatski državljani zaposleni na teritoriju RH kod poslodavaca sa sjedištem u inozemstvu | 16 | 14 | 25 | 31 | 86 |
| 7. | Produženo osiguranje | 632 | 1188 | 2211 | 708 | 4739 |
| UKUPNO | | 719434 | 414473 | 351463 | 92617 | 1577987 |



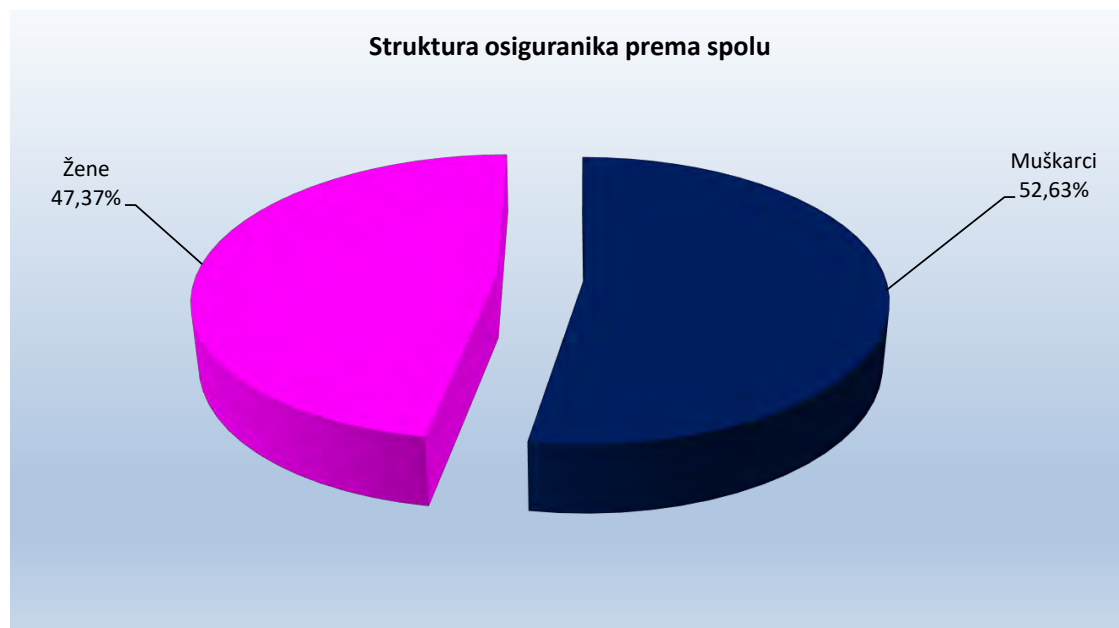
OSIGURANICI PREMA DJELATNOSTIMA I SPOLU

Tablica 4.

Stanje: 31. svibnja 2019.

| Red. br. | Područja | Nacionalna klasifikacija djelatnosti - NKD 2007. | Muškarci | Žene | Ukupno |
|---------------|----------|--|---------------|---------------|----------------|
| 0 | 1 | 2 | 3 | 4 | 5 |
| 1. | A | Poljoprivreda, šumarstvo i ribarstvo | 38044 | 17803 | 55847 |
| 2. | B | Rudarstvo i vađenje | 3649 | 491 | 4140 |
| 3. | C | Prerađivačka industrija | 157544 | 90846 | 248390 |
| 4. | D | Opskrba el. energijom, plinom, parom i klimatizacija | 11151 | 3247 | 14398 |
| 5. | E | Opskrba vodom; uklanjanje otpadnih voda, gospodarenje otpadom te djelatnosti sanacije okoliša | 18156 | 5201 | 23357 |
| 6. | F | Građevinarstvo | 100936 | 13117 | 114053 |
| 7. | G | Trgovina na veliko i na malo; popravak motornih vozila i motocikala | 114807 | 128954 | 243761 |
| 8. | H | Prijevoz i skladištenje | 64148 | 17999 | 82147 |
| 9. | I | Djelatnosti pružanja smještaja te pripreme i usluživanja hrane | 55523 | 62551 | 118074 |
| 10. | J | Informacije i komunikacije | 29240 | 16376 | 45616 |
| 11. | K | Financijske djelatnosti i djelatnosti osiguranja | 14474 | 29460 | 43934 |
| 12. | L | Poslovanje nekretninama | 8143 | 5423 | 13566 |
| 13. | M | Stručne, znanstvene i tehničke djelatnosti | 45411 | 46615 | 92026 |
| 14. | N | Administrativne i pomoćne uslužne djelatnosti | 29784 | 24093 | 53877 |
| 15. | O | Javna uprava i obrana; obvezno socijalno osiguranje | 63628 | 60760 | 124388 |
| 16. | P | Obrazovanje | 24869 | 91500 | 116369 |
| 17. | Q | Djelatnost zdravstvene zaštite i socijalne skrbi | 22732 | 86046 | 108778 |
| 18. | R | Umjetnost, zabava i rekreacija | 14299 | 16355 | 30654 |
| 19. | S | Ostale uslužne djelatnosti | 12796 | 27960 | 40756 |
| 20. | T | Djelatnost kućanstva kao poslodavca; djelatnost kućanstva koja proizvode različitu robu i obavljaju različite usluge za vlastite potrebe | 403 | 1783 | 2186 |
| 21. | U | Djelatnost izvanteritorijalnih organizacija i tijela | 150 | 198 | 348 |
| 22. | | Nepoznate - neprevedene šifre djelatnosti | 676 | 646 | 1322 |
| UKUPNO | | | 830563 | 747424 | 1577987 |

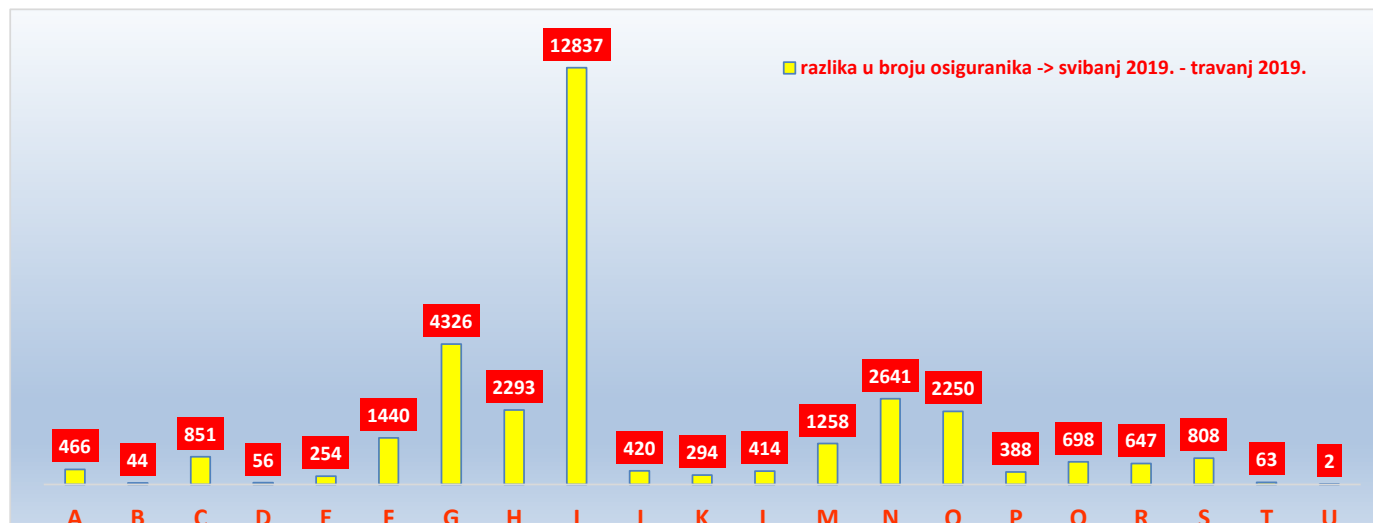
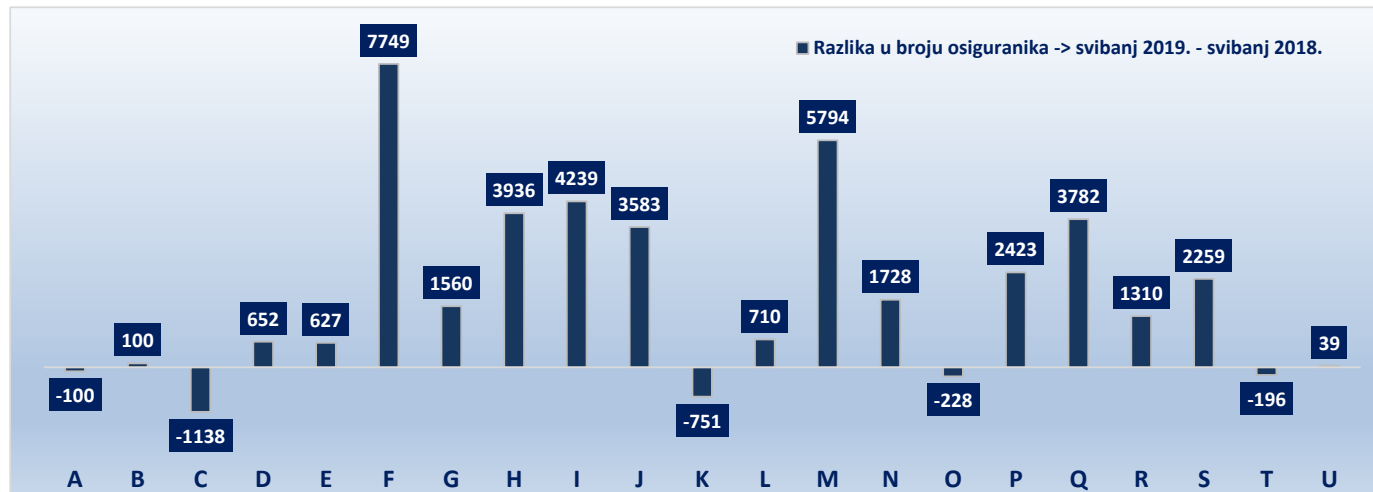
Struktura osiguranika prema spolu



OSIGURANICI PREMA DJELATNOSTIMA i usporednim mjesecima

Tablica 4 a.

| Red. br. | Područja | Nacionalna klasifikacija djelatnosti - NKD 2007. | Ukupno 31. svibnja 2018. | Ukupno 30. travnja 2019. | Ukupno 31. svibnja 2019. |
|---------------|----------|--|--------------------------|--------------------------|--------------------------|
| 0 | 1 | 2 | 3 | 4 | 5 |
| 1. | A | Poljoprivreda, šumarstvo i ribarstvo | 55947 | 55381 | 55847 |
| 2. | B | Rudarstvo i vađenje | 4040 | 4096 | 4140 |
| 3. | C | Prerađivačka industrija | 249528 | 247539 | 248390 |
| 4. | D | Opskrba el. energijom, plinom, parom i klimatizacija | 13746 | 14342 | 14398 |
| 5. | E | Opskrba vodom; uklanjanje otpadnih voda, gospodarenje otpadom te djelatnosti sanacije okoliša | 22730 | 23103 | 23357 |
| 6. | F | Građevinarstvo | 106304 | 112613 | 114053 |
| 7. | G | Trgovina na veliko i na malo; popravak motornih vozila i motocikala | 242201 | 239435 | 243761 |
| 8. | H | Prijevoz i skladištenje | 78211 | 79854 | 82147 |
| 9. | I | Djelatnosti pružanja smještaja te pripreme i usluživanja hrane | 113835 | 105237 | 118074 |
| 10. | J | Informacije i komunikacije | 42033 | 45196 | 45616 |
| 11. | K | Financijske djelatnosti i djelatnosti osiguranja | 44685 | 43640 | 43934 |
| 12. | L | Poslovanje nekretninama | 12856 | 13152 | 13566 |
| 13. | M | Stručne, znanstvene i tehničke djelatnosti | 86232 | 90768 | 92026 |
| 14. | N | Administrativne i pomoćne uslužne djelatnosti | 52149 | 51236 | 53877 |
| 15. | O | Javna uprava i obrana; obvezno socijalno osiguranje | 124616 | 122138 | 124388 |
| 16. | P | Obrazovanje | 113946 | 115981 | 116369 |
| 17. | Q | Djelatnost zdravstvene zaštite i socijalne skrbi | 104996 | 108080 | 108778 |
| 18. | R | Umjetnost, zabava i rekreacija | 29344 | 30007 | 30654 |
| 19. | S | Ostale uslužne djelatnosti | 38497 | 39948 | 40756 |
| 20. | T | Djelatnost kućanstva kao poslodavca; djelatnost kućanstva koja proizvode različitu robu i obavljaju različite usluge za vlastite potrebe | 2382 | 2123 | 2186 |
| 21. | U | Djelatnost izvanteritorijalnih organizacija i tijela | 309 | 346 | 348 |
| 22. | | Nepoznate - neprevedene šifre djelatnosti | 1359 | 1310 | 1322 |
| UKUPNO | | | 1539946 | 1545525 | 1577987 |



OSIGURANICI PREMA DOBNIM SKUPINAMA I DJELATNOSTIMA

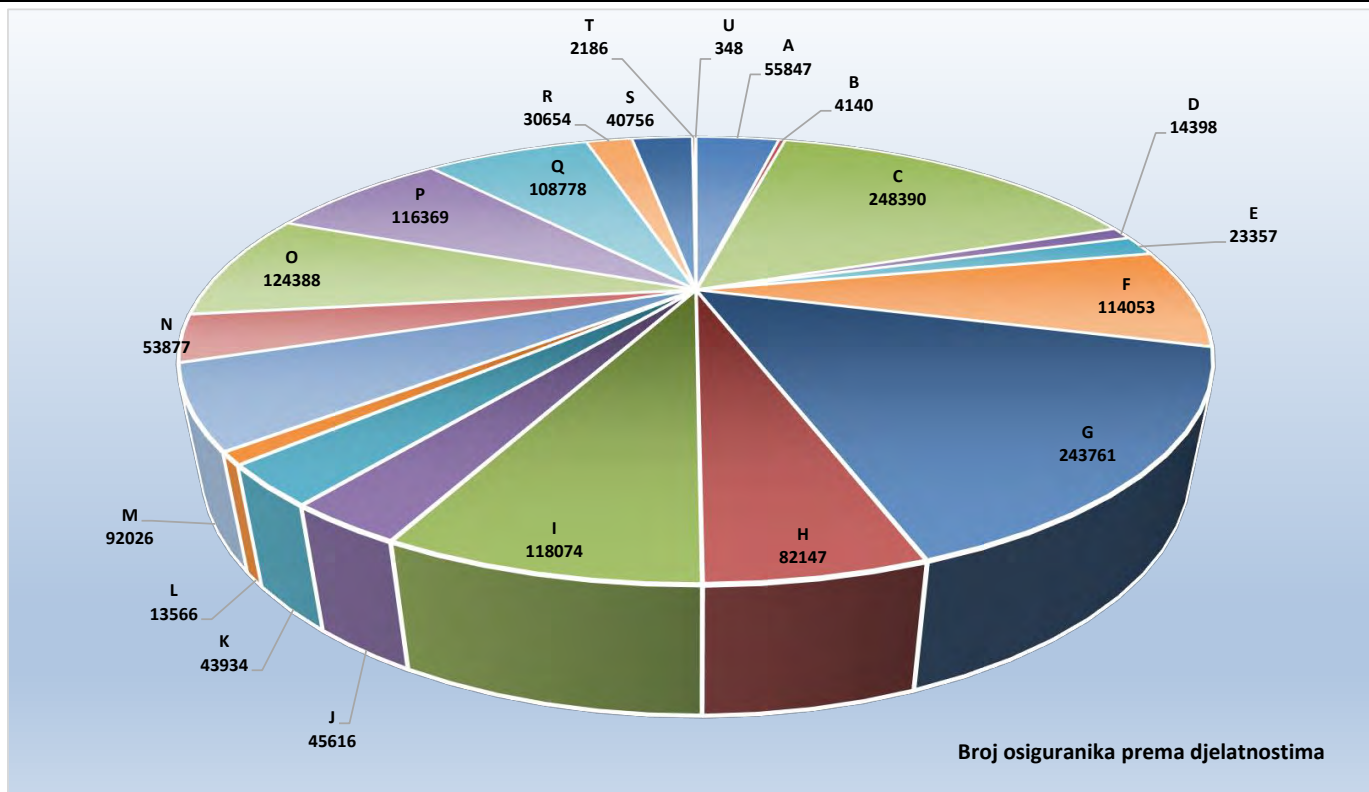
Tablica 4 b.

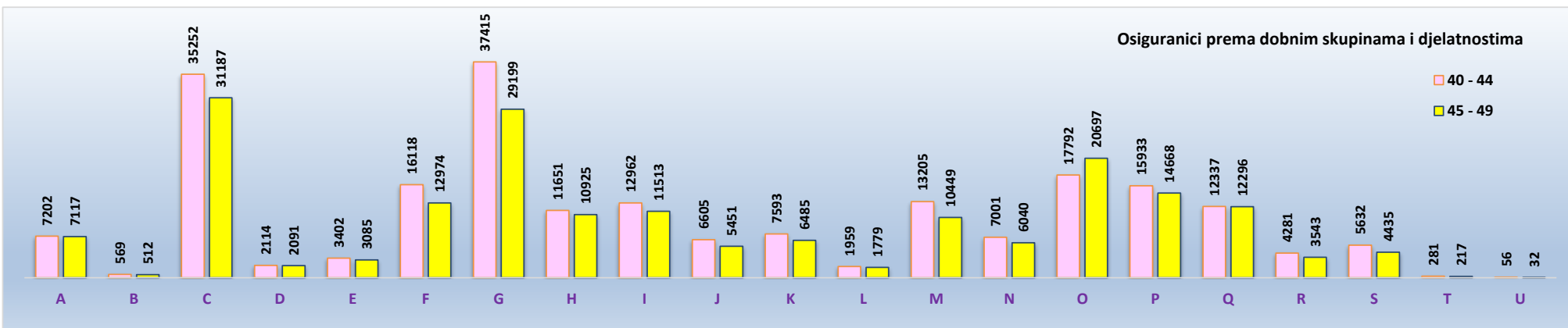
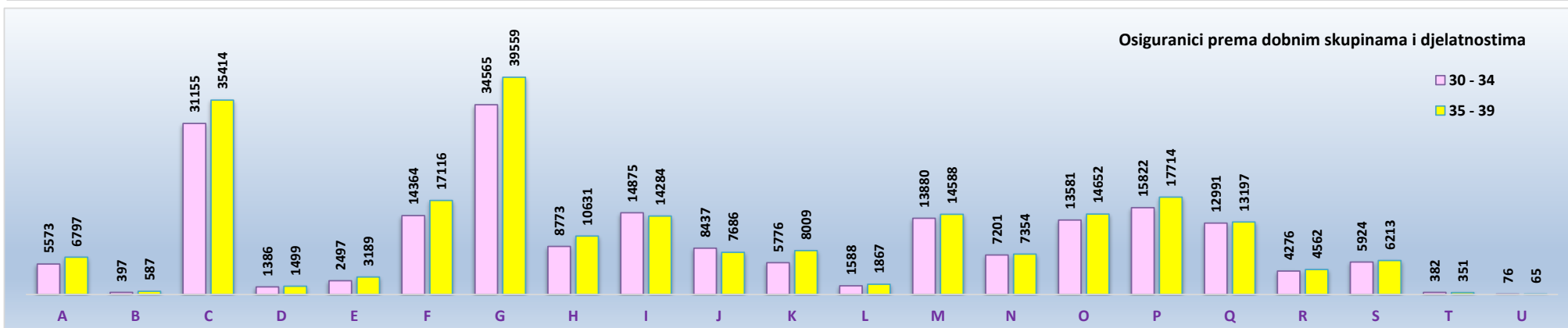
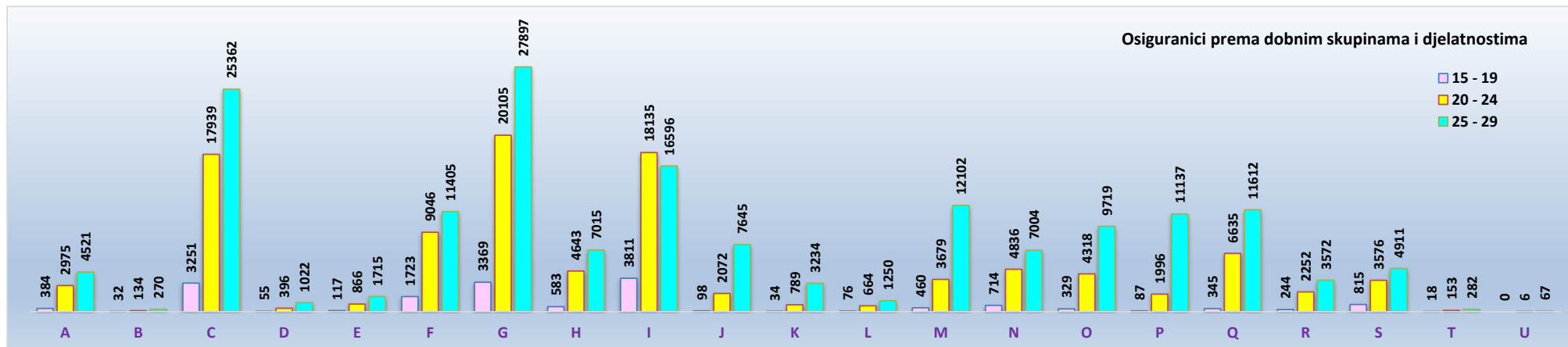
Stanje: 31. svibnja 2019.

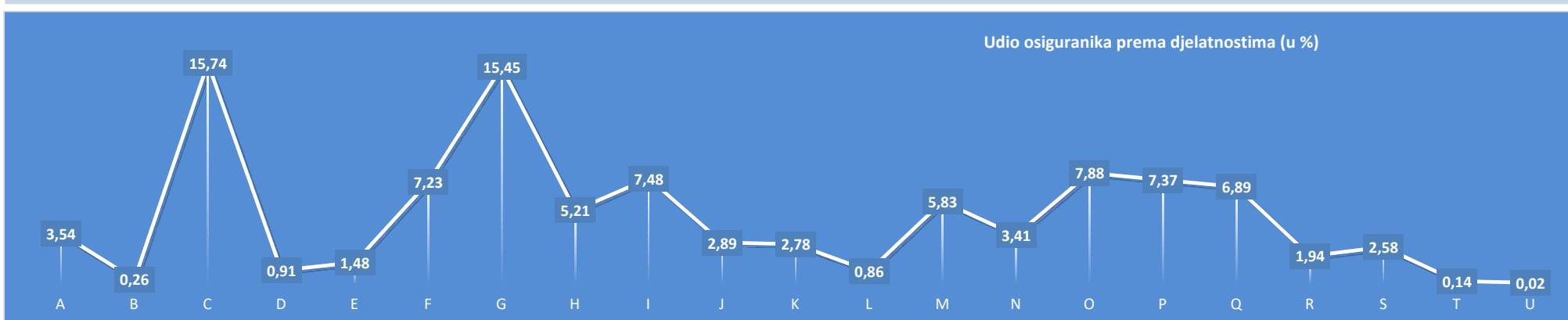
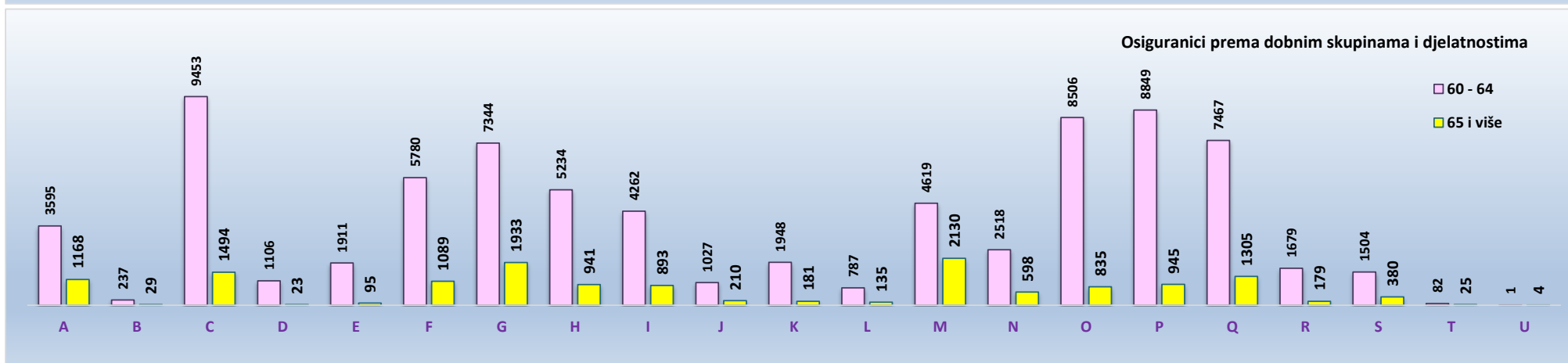
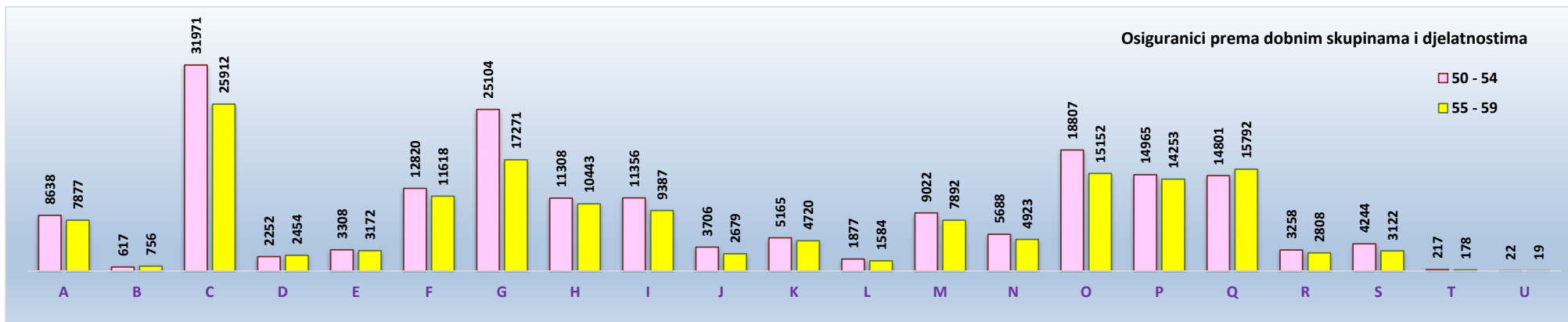
| Dobne skupine | A | B | C | D | E | F | G | H | I | J | K | L | M | N | O | P | Q | R | S | T | U | Nepoznato | Broj osiguranika |
|---------------|--------------|-------------|---------------|--------------|--------------|---------------|---------------|--------------|---------------|--------------|--------------|--------------|--------------|--------------|---------------|---------------|---------------|--------------|--------------|-------------|------------|-------------|------------------|
| 15 - 19 | 384 | 32 | 3251 | 55 | 117 | 1723 | 3369 | 583 | 3811 | 98 | 34 | 76 | 460 | 714 | 329 | 87 | 345 | 244 | 815 | 18 | 0 | 3 | 16548 |
| 20 - 24 | 2975 | 134 | 17939 | 396 | 866 | 9046 | 20105 | 4643 | 18135 | 2072 | 789 | 664 | 3679 | 4836 | 4318 | 1996 | 6635 | 2252 | 3576 | 153 | 6 | 31 | 105246 |
| 25 - 29 | 4521 | 270 | 25362 | 1022 | 1715 | 11405 | 27897 | 7015 | 16596 | 7645 | 3234 | 1250 | 12102 | 7004 | 9719 | 11137 | 11612 | 3572 | 4911 | 282 | 67 | 107 | 168445 |
| 30 - 34 | 5573 | 397 | 31155 | 1386 | 2497 | 14364 | 34565 | 8773 | 14875 | 8437 | 5776 | 1588 | 13880 | 7201 | 13581 | 15822 | 12991 | 4276 | 5924 | 382 | 76 | 149 | 203668 |
| 35 - 39 | 6797 | 587 | 35414 | 1499 | 3189 | 17116 | 39559 | 10631 | 14284 | 7686 | 8009 | 1867 | 14588 | 7354 | 14652 | 17714 | 13197 | 4562 | 6213 | 351 | 65 | 193 | 225527 |
| 40 - 44 | 7202 | 569 | 35252 | 2114 | 3402 | 16118 | 37415 | 11651 | 12962 | 6605 | 7593 | 1959 | 13205 | 7001 | 17792 | 15933 | 12337 | 4281 | 5632 | 281 | 56 | 194 | 219554 |
| 45 - 49 | 7117 | 512 | 31187 | 2091 | 3085 | 12974 | 29199 | 10925 | 11513 | 5451 | 6485 | 1779 | 10449 | 6040 | 20697 | 14668 | 12296 | 3543 | 4435 | 217 | 32 | 224 | 194919 |
| 50 - 54 | 8638 | 617 | 31971 | 2252 | 3308 | 12820 | 25104 | 11308 | 11356 | 3706 | 5165 | 1877 | 9022 | 5688 | 18807 | 14965 | 14801 | 3258 | 4244 | 217 | 22 | 180 | 189326 |
| 55 - 59 | 7877 | 756 | 25912 | 2454 | 3172 | 11618 | 17271 | 10443 | 9387 | 2679 | 4720 | 1584 | 7892 | 4923 | 15152 | 14253 | 15792 | 2808 | 3122 | 178 | 19 | 125 | 162137 |
| 60 - 64 | 3595 | 237 | 9453 | 1106 | 1911 | 5780 | 7344 | 5234 | 4262 | 1027 | 1948 | 787 | 4619 | 2518 | 8506 | 8849 | 7467 | 1679 | 1504 | 82 | 1 | 79 | 77988 |
| 65 i više | 1168 | 29 | 1494 | 23 | 95 | 1089 | 1933 | 941 | 893 | 210 | 181 | 135 | 2130 | 598 | 835 | 945 | 1305 | 179 | 380 | 25 | 4 | 37 | 14629 |
| UKUPNO | 55847 | 4140 | 248390 | 14398 | 23357 | 114053 | 243761 | 82147 | 118074 | 45616 | 43934 | 13566 | 92026 | 53877 | 124388 | 116369 | 108778 | 30654 | 40756 | 2186 | 348 | 1322 | 1577987 |
| Udio (u%) | 3,54 | 0,26 | 15,74 | 0,91 | 1,48 | 7,23 | 15,45 | 5,21 | 7,48 | 2,89 | 2,78 | 0,86 | 5,83 | 3,41 | 7,88 | 7,37 | 6,89 | 1,94 | 2,58 | 0,14 | 0,02 | 0,08 | |

Legenda:

- A Poljoprivreda, šumarstvo i ribarstvo
- B Rudarstvo i vađenje
- C Prerađivačka industrija
- D Opskrba el. energijom, plinom, parom i klimatizacija
Opskrba vodom; uklanjanje otpadnih voda, gospodarenje otpadom te djelatnosti sanacije okoliša
- E Građevinarstvo
- F Trgovina na veliko i na malo; popravak motornih vozila i motocikala
- H Prijevoz i skladištenje
- I Djelatnosti pružanja smještaja te pripreme i usluživanja hrane
- J Informacije i komunikacije
- K Financijske djelatnosti i djelatnosti osiguranja
- L Poslovanje nekretninama
- M Stručne, znanstvene i tehničke djelatnosti
- N Administrativne i pomoćne uslužne djelatnosti
- O Javna uprava i obrana; obvezno socijalno osiguranje
- P Obrazovanje
- Q Djelatnost zdravstvene zaštite i socijalne skrbi
- R Umjetnost, zabava i rekreacija
- S Ostale uslužne djelatnosti
- T Djelatnost kućanstva kao poslodavca; djelatnost kućanstva koja proizvode različitu robu i obavljaju različite usluge za vlastite potrebe
- U Djelatnost izvanteritorijalnih organizacija i tijela







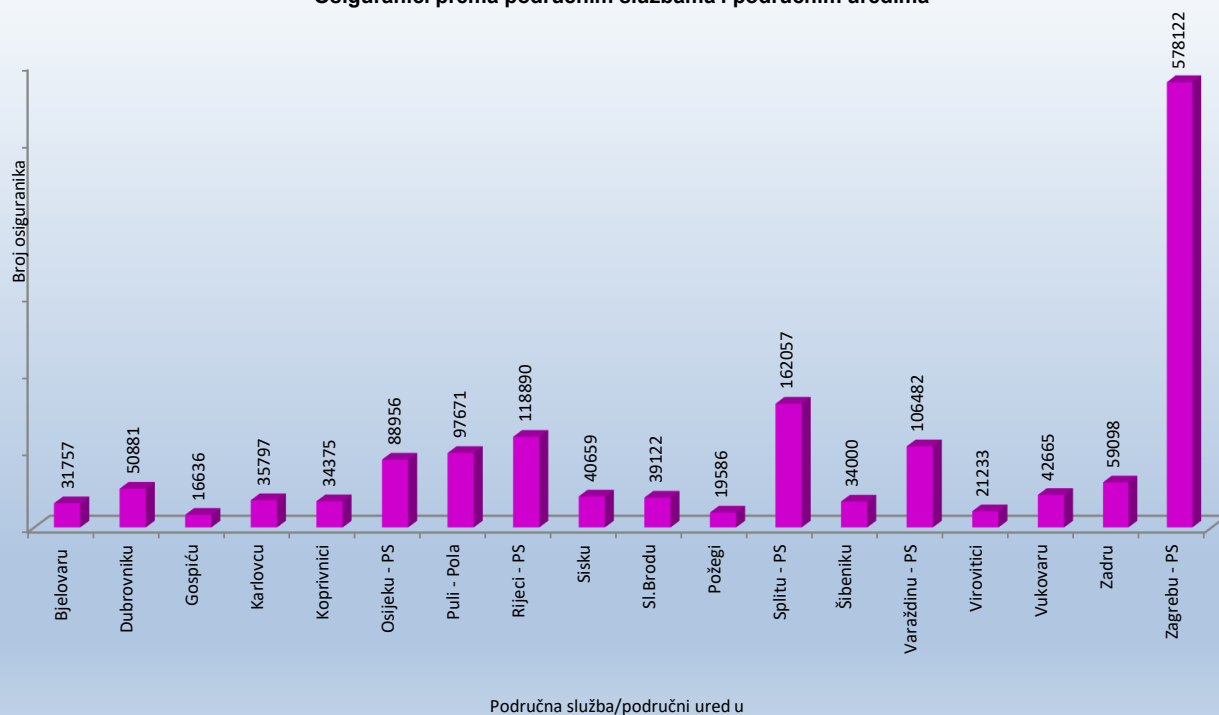
OSIGURANICI PREMA PODRUČNIM SLUŽBAMA I PODRUČNIM UREDIMA TE OSNOVAMA OSIGURANJA

Tablica 5.

Stanje: 31. svibnja 2019.

| Redni broj | Područna služba / područni ured u* | Osnove osiguranja | | | | | | | | |
|------------|------------------------------------|---------------------------|----------------------------|--------------|------------------|--------------------------------------|--|----------------------|-------------|----------------|
| | | Radnici kod pravnih osoba | Radnici kod fizičkih osoba | Obrtnici | Poljoprivrednici | Samostalne profesionalne djelatnosti | Osiguranci zaposleni u međ. org. u inozemstvu i hrvatski državljani zaposleni na teritoriju RH kod poslodavaca sa sjedištem u inozemstvu | Produženo osiguranje | Ukupno | |
| 0 | 1 | 2 | 3 | 4 | 5 | 6 | 7 | 8 | 9 | |
| 1. | Bjelovaru | 25847 | 2590 | 952 | 1955 | 312 | | 1 | 100 | 31757 |
| 2. | Dubrovniku | 41383 | 4750 | 2846 | 446 | 1210 | | 1 | 245 | 50881 |
| 3. | Gospiću | 13382 | 1869 | 803 | 408 | 105 | | 0 | 69 | 16636 |
| 4. | Karlovcu | 29854 | 3694 | 1477 | 395 | 276 | | 1 | 100 | 35797 |
| 5. | Koprivnici | 28325 | 2162 | 1094 | 2386 | 283 | | 1 | 124 | 34375 |
| 6. | Osijeku - PS | 76500 | 6193 | 3344 | 1960 | 746 | | 3 | 210 | 88956 |
| 7. | Puli - Pola | 78279 | 11134 | 6142 | 763 | 992 | | 4 | 357 | 97671 |
| 8. | Rijeci - PS | 99837 | 9097 | 6460 | 256 | 2696 | | 30 | 514 | 118890 |
| 9. | Sisku | 34242 | 3528 | 1632 | 836 | 314 | | 1 | 106 | 40659 |
| 10. | Sl.Brodu | 32255 | 4013 | 1648 | 828 | 299 | | 1 | 78 | 39122 |
| 11. | Požegi | 16050 | 1874 | 829 | 521 | 245 | | 1 | 66 | 19586 |
| 12. | Splitu - PS | 133383 | 15254 | 8049 | 760 | 3909 | | 9 | 693 | 162057 |
| 13. | Šibeniku | 27530 | 3426 | 2310 | 230 | 434 | | 3 | 67 | 34000 |
| 14. | Varaždinu - PS | 92836 | 7858 | 3241 | 1726 | 597 | | 1 | 223 | 106482 |
| 15. | Virovitici | 15861 | 2655 | 869 | 1625 | 166 | | 0 | 57 | 21233 |
| 16. | Vukovaru | 34905 | 3902 | 1850 | 1614 | 304 | | 2 | 88 | 42665 |
| 17. | Zadru | 47477 | 6273 | 3176 | 524 | 1340 | | 7 | 301 | 59098 |
| 18. | Zagrebu - PS | 525897 | 25440 | 18056 | 2100 | 5268 | | 20 | 1341 | 578122 |
| | UKUPNO | 1353843 | 115712 | 64778 | 19333 | 19496 | | 86 | 4739 | 1577987 |

Osiguranci prema područnim službama i područnim uredima

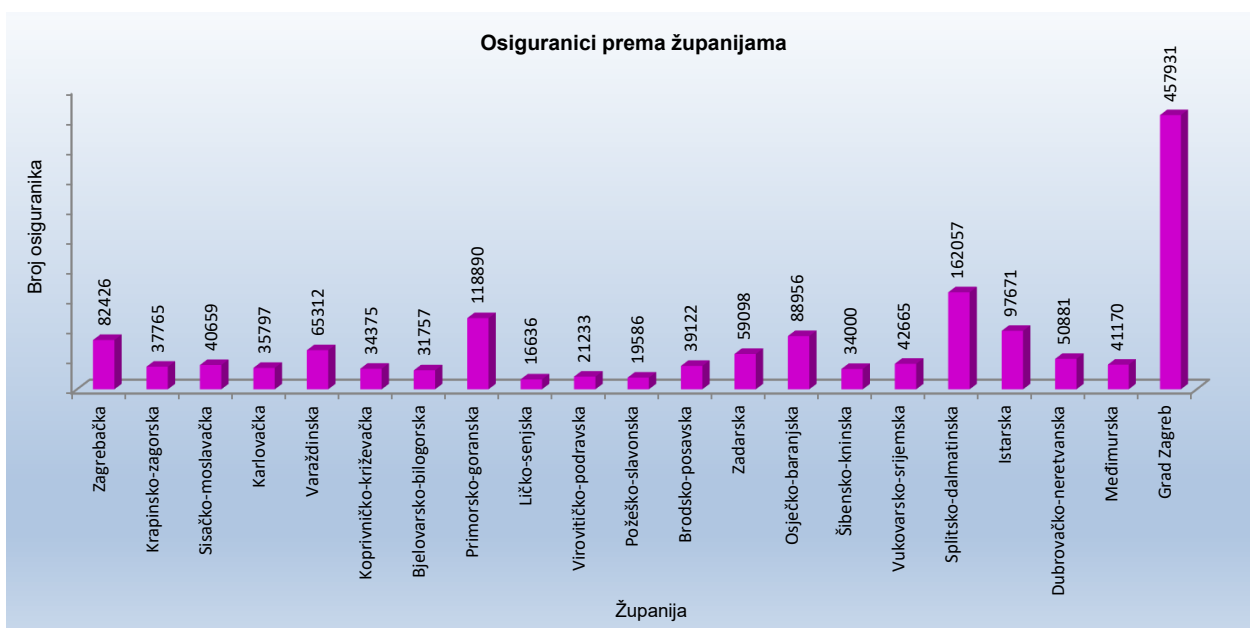


OSIGURANICI PREMA ŽUPANIJAMA I OSNOVAMA OSIGURANJA

Tablica 6.

Stanje: 31. svibnja 2019.

| Redni broj | Županija | Osnove osiguranja | | | | | | | |
|---------------|------------------------|------------------------------|-------------------------------|--------------|------------------|---|--|---------------------------|----------------|
| | | Radnici kod pravnih osoba | Radnici kod fizičkih osoba | Obrtnici | Poljoprivrednici | Samostalne profesionalne djelatnosti | Osiguranci zaposleni u međ. org. u inozemstvu i hrvatski državljani zaposleni na teritoriju RH kod poslodavaca sa sjedištem u inozemstvu | Proizvedeno osiguranje | Ukupno |
| 0 | 1 | 2 | 3 | 4 | 5 | 6 | 7 | 8 | 9 |
| 1. | Zagrebačka | 68728 | 7297 | 4181 | 1312 | 620 | 1 | 287 | 82426 |
| 2. | Krapinsko-zagorska | 30701 | 4416 | 2068 | 274 | 227 | 0 | 79 | 37765 |
| 3. | Sisačko-moslavačka | 34242 | 3528 | 1632 | 836 | 314 | 1 | 106 | 40659 |
| 4. | Karlovačka | 29854 | 3694 | 1477 | 395 | 276 | 1 | 100 | 35797 |
| 5. | Varaždinska | 56287 | 5492 | 2179 | 813 | 398 | 1 | 142 | 65312 |
| 6. | Koprivničko-križevačka | 28325 | 2162 | 1094 | 2386 | 283 | 1 | 124 | 34375 |
| 7. | Bjelovarsko-bilogorska | 25847 | 2590 | 952 | 1955 | 312 | 1 | 100 | 31757 |
| 8. | Primorsko-goranska | 99837 | 9097 | 6460 | 256 | 2696 | 30 | 514 | 118890 |
| 9. | Ličko-senjska | 13382 | 1869 | 803 | 408 | 105 | 0 | 69 | 16636 |
| 10. | Virovitičko-podravsk | 15861 | 2655 | 869 | 1625 | 166 | 0 | 57 | 21233 |
| 11. | Požeško-slavonska | 16050 | 1874 | 829 | 521 | 245 | 1 | 66 | 19586 |
| 12. | Brodsko-posavska | 32255 | 4013 | 1648 | 828 | 299 | 1 | 78 | 39122 |
| 13. | Zadarska | 47477 | 6273 | 3176 | 524 | 1340 | 7 | 301 | 59098 |
| 14. | Osječko-baranjska | 76500 | 6193 | 3344 | 1960 | 746 | 3 | 210 | 88956 |
| 15. | Šibensko-kninska | 27530 | 3426 | 2310 | 230 | 434 | 3 | 67 | 34000 |
| 16. | Vukovarsko-srijemska | 34905 | 3902 | 1850 | 1614 | 304 | 2 | 88 | 42665 |
| 17. | Splitsko-dalmatinska | 133383 | 15254 | 8049 | 760 | 3909 | 9 | 693 | 162057 |
| 18. | Istarska | 78279 | 11134 | 6142 | 763 | 992 | 4 | 357 | 97671 |
| 19. | Dubrovačko-neretvanska | 41383 | 4750 | 2846 | 446 | 1210 | 1 | 245 | 50881 |
| 20. | Međimurska | 36549 | 2366 | 1062 | 913 | 199 | 0 | 81 | 41170 |
| 21. | Grad Zagreb | 426468 | 13727 | 11807 | 514 | 4421 | 19 | 975 | 457931 |
| UKUPNO | | 1353843 | 115712 | 64778 | 19333 | 19496 | 86 | 4739 | 1577987 |

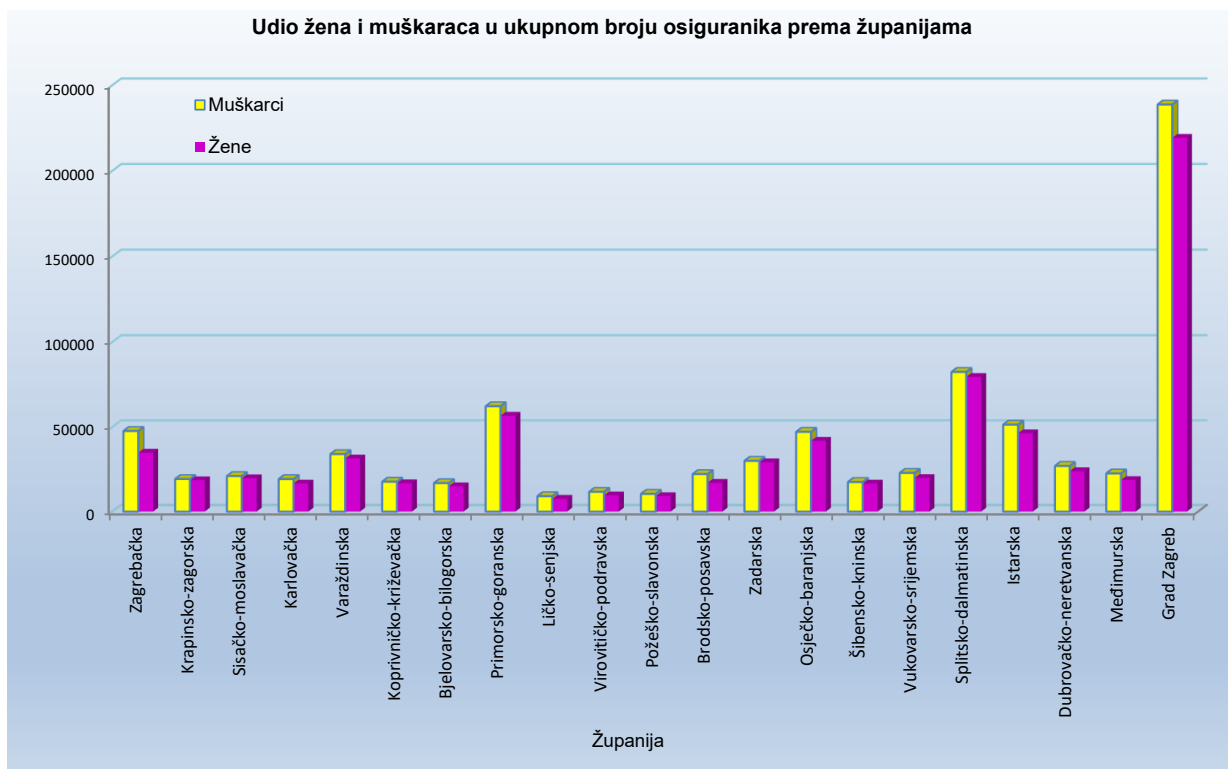


OSIGURANICI PREMA ŽUPANIJAMA I SPOLU

Tablica 6 a.

Stanje: 31. svibnja 2019.

| Red. br. | Županija | Muškarci | Udio muškaraca u ukupnom broju (u %) | Žene | Udio žena u ukupnom broju (u %) | Ukupno |
|----------|------------------------|---------------|--------------------------------------|---------------|---------------------------------|----------------|
| 0 | 1 | 2 | 3 | 4 | 5 | 6 |
| 1. | Zagrebačka | 47602 | 57,75 | 34824 | 42,25 | 82426 |
| 2. | Krapinsko-zagorska | 19242 | 50,95 | 18523 | 49,05 | 37765 |
| 3. | Sisačko-moslavačka | 20993 | 51,63 | 19666 | 48,37 | 40659 |
| 4. | Karlovačka | 19210 | 53,66 | 16587 | 46,34 | 35797 |
| 5. | Varaždinska | 33948 | 51,98 | 31364 | 48,02 | 65312 |
| 6. | Koprivničko-križevačka | 17632 | 51,29 | 16743 | 48,71 | 34375 |
| 7. | Bjelovarsko-bilogorska | 16812 | 52,94 | 14945 | 47,06 | 31757 |
| 8. | Primorsko-goranska | 62247 | 52,36 | 56643 | 47,64 | 118890 |
| 9. | Ličko-senjska | 9099 | 54,69 | 7537 | 45,31 | 16636 |
| 10. | Virovitičko-podravska | 11674 | 54,98 | 9559 | 45,02 | 21233 |
| 11. | Požeško-slavonska | 10465 | 53,43 | 9121 | 46,57 | 19586 |
| 12. | Brodsko-posavska | 22141 | 56,59 | 16981 | 43,41 | 39122 |
| 13. | Zadarska | 29963 | 50,70 | 29135 | 49,30 | 59098 |
| 14. | Osječko-baranjska | 47124 | 52,97 | 41832 | 47,03 | 88956 |
| 15. | Šibensko-kninska | 17462 | 51,36 | 16538 | 48,64 | 34000 |
| 16. | Vukovarsko-srijemska | 22853 | 53,56 | 19812 | 46,44 | 42665 |
| 17. | Splitsko-dalmatinska | 82492 | 50,90 | 79565 | 49,10 | 162057 |
| 18. | Istarska | 51379 | 52,60 | 46292 | 47,40 | 97671 |
| 19. | Dubrovačko-neretvanska | 26987 | 53,04 | 23894 | 46,96 | 50881 |
| 20. | Međimurska | 22538 | 54,74 | 18632 | 45,26 | 41170 |
| 21. | Grad Zagreb | 238700 | 52,13 | 219231 | 47,87 | 457931 |
| | UKUPNO | 830563 | 52,63 | 747424 | 47,37 | 1577987 |



OSIGURANICI PREMA ŽUPANIJAMA I DJELATNOSTIMA

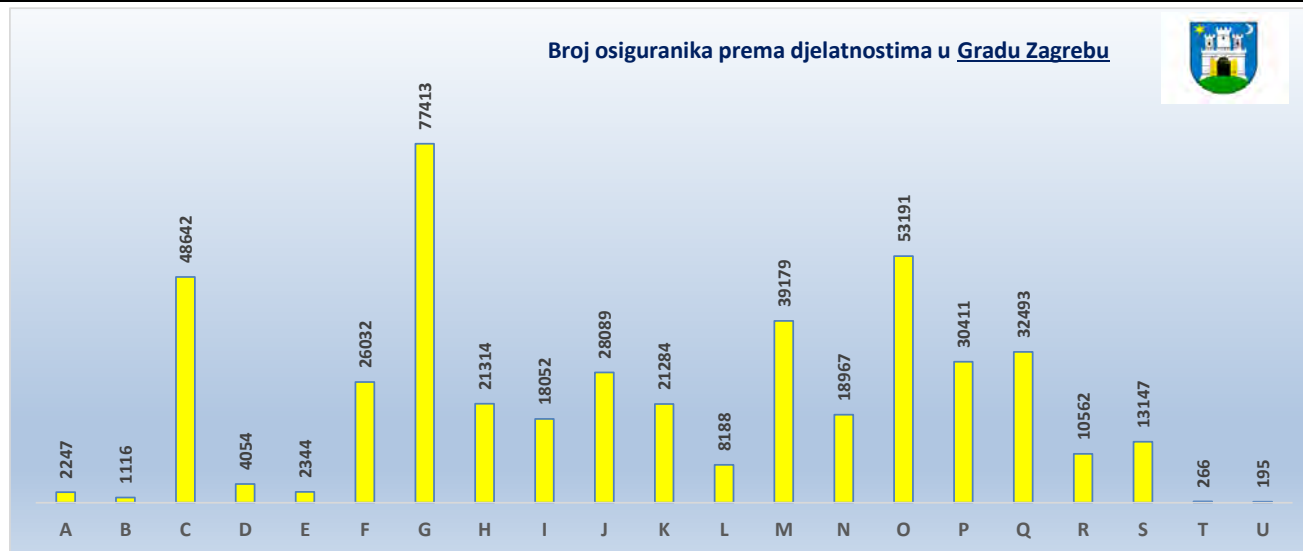
Tablica 6 b.

Stanje: 31. svibnja 2019.

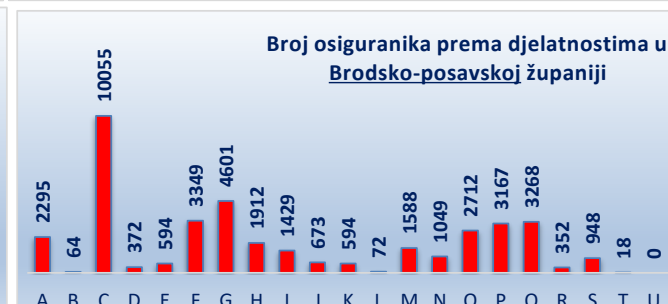
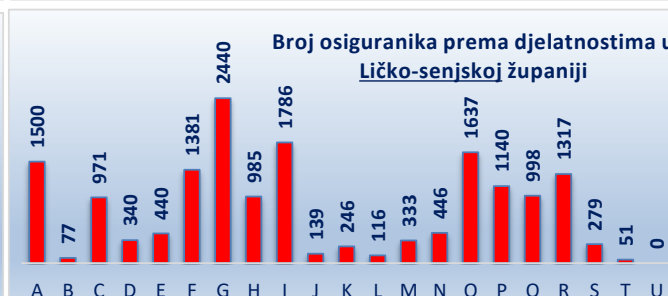
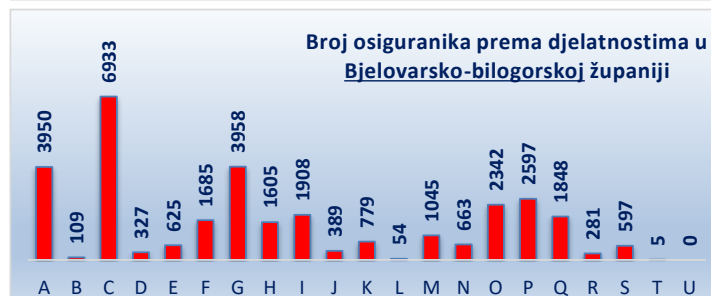
| Županija | A | B | C | D | E | F | G | H | I | J | K | L | M | N | O | P | Q | R | S | T | U | Nepoznato | Broj osiguranika |
|------------------------|--------------|-------------|---------------|--------------|--------------|---------------|---------------|--------------|---------------|--------------|--------------|--------------|--------------|--------------|---------------|---------------|---------------|--------------|--------------|-------------|------------|-------------|------------------|
| Zagrebačka | 2405 | 671 | 19194 | 464 | 1313 | 7899 | 17248 | 5866 | 3049 | 1256 | 1211 | 244 | 3959 | 2115 | 1906 | 6698 | 3861 | 786 | 2145 | 98 | 11 | 27 | 82426 |
| Krapinsko-zagorska | 679 | 166 | 11563 | 412 | 609 | 3475 | 5465 | 2182 | 1671 | 321 | 502 | 48 | 1155 | 371 | 1662 | 2768 | 3666 | 256 | 769 | 21 | 0 | 4 | 37765 |
| Sisačko-moslavačka | 2162 | 188 | 10175 | 574 | 1125 | 2911 | 4521 | 1706 | 1452 | 417 | 655 | 162 | 1232 | 807 | 3553 | 3417 | 3818 | 505 | 1257 | 20 | 0 | 2 | 40659 |
| Karlovačka | 1520 | 11 | 9142 | 407 | 708 | 2900 | 4563 | 1776 | 1952 | 463 | 658 | 39 | 1213 | 549 | 2469 | 2656 | 3278 | 473 | 920 | 30 | 0 | 70 | 35797 |
| Varaždinska | 3003 | 214 | 21564 | 512 | 856 | 5185 | 8541 | 4152 | 1837 | 1100 | 1264 | 154 | 2575 | 965 | 2806 | 4420 | 4400 | 574 | 1151 | 22 | 0 | 17 | 65312 |
| Koprivničko-križevačka | 3705 | 206 | 9252 | 502 | 417 | 2216 | 4911 | 1184 | 1295 | 275 | 690 | 29 | 1226 | 609 | 1876 | 2694 | 2223 | 357 | 692 | 10 | 0 | 6 | 34375 |
| Bjelovarsko-bilogorska | 3950 | 109 | 6933 | 327 | 625 | 1685 | 3958 | 1605 | 1908 | 389 | 779 | 54 | 1045 | 663 | 2342 | 2597 | 1848 | 281 | 597 | 5 | 0 | 57 | 31757 |
| Primorsko-goranska | 2374 | 165 | 12897 | 1036 | 2446 | 9249 | 18736 | 8804 | 13690 | 2415 | 3172 | 1007 | 7871 | 4548 | 7282 | 8322 | 8687 | 2494 | 3117 | 535 | 0 | 43 | 118890 |
| Ličko-senjska | 1500 | 77 | 971 | 340 | 440 | 1381 | 2440 | 985 | 1786 | 139 | 246 | 116 | 333 | 446 | 1637 | 1140 | 998 | 1317 | 279 | 51 | 0 | 14 | 16636 |
| Virovitičko-podravska | 3331 | 80 | 4631 | 246 | 333 | 1266 | 2516 | 681 | 745 | 143 | 381 | 10 | 806 | 282 | 1693 | 1794 | 1733 | 200 | 346 | 8 | 0 | 8 | 21233 |
| Požeško-slavonska | 2099 | 109 | 3896 | 185 | 352 | 1165 | 2255 | 1240 | 704 | 160 | 266 | 65 | 562 | 291 | 1694 | 1808 | 1977 | 229 | 528 | 1 | 0 | 0 | 19586 |
| Brodsko-posavska | 2295 | 64 | 10055 | 372 | 594 | 3349 | 4601 | 1912 | 1429 | 673 | 594 | 72 | 1588 | 1049 | 2712 | 3167 | 3268 | 352 | 948 | 18 | 0 | 10 | 39122 |
| Zadarska | 3116 | 245 | 4914 | 359 | 1303 | 4705 | 10383 | 2878 | 7261 | 575 | 1525 | 385 | 2733 | 3042 | 4064 | 4778 | 3771 | 1419 | 1285 | 295 | 1 | 61 | 59098 |
| Osječko-baranjska | 8139 | 30 | 14448 | 1074 | 1912 | 6488 | 12101 | 3982 | 3417 | 2366 | 1783 | 332 | 4327 | 2397 | 6595 | 8187 | 7260 | 1474 | 2538 | 41 | 1 | 64 | 88956 |
| Šibensko-kninska | 663 | 71 | 4255 | 406 | 1006 | 2300 | 4820 | 1705 | 4815 | 294 | 626 | 266 | 1530 | 1027 | 2488 | 2421 | 2662 | 1459 | 1167 | 5 | 0 | 14 | 34000 |
| Vukovarsko-srijemska | 4529 | 47 | 7067 | 509 | 1040 | 3267 | 5524 | 2001 | 1498 | 437 | 538 | 109 | 1608 | 700 | 4773 | 4033 | 3550 | 581 | 785 | 54 | 0 | 15 | 42665 |
| Splitsko-dalmatinska | 2547 | 365 | 17744 | 1467 | 2201 | 13161 | 27751 | 9116 | 19456 | 2876 | 3930 | 1027 | 9551 | 7398 | 11443 | 12826 | 9898 | 3771 | 4764 | 591 | 132 | 42 | 162057 |
| Istarska | 2837 | 100 | 12509 | 630 | 1996 | 8341 | 14968 | 3621 | 19522 | 1953 | 2039 | 834 | 4666 | 4682 | 4235 | 5835 | 4525 | 2003 | 2230 | 45 | 0 | 100 | 97671 |
| Dubrovačko-neretvanska | 1120 | 98 | 2368 | 279 | 1169 | 3297 | 6406 | 4242 | 11077 | 652 | 1235 | 320 | 3243 | 2373 | 4460 | 3424 | 2577 | 1174 | 1277 | 64 | 8 | 18 | 50881 |
| Međimurska | 1626 | 8 | 16170 | 243 | 568 | 3781 | 4640 | 1195 | 1458 | 623 | 556 | 105 | 1624 | 596 | 1507 | 2973 | 2285 | 387 | 814 | 6 | 0 | 5 | 41170 |
| Grad Zagreb | 2247 | 1116 | 48642 | 4054 | 2344 | 26032 | 77413 | 21314 | 18052 | 28089 | 21284 | 8188 | 39179 | 18967 | 53191 | 30411 | 32493 | 10562 | 13147 | 266 | 195 | 745 | 457931 |
| UKUPNO | 55847 | 4140 | 248390 | 14398 | 23357 | 114053 | 243761 | 82147 | 118074 | 45616 | 43934 | 13566 | 92026 | 53877 | 124388 | 116369 | 108778 | 30654 | 40756 | 2186 | 348 | 1322 | 1577987 |

Legenda:

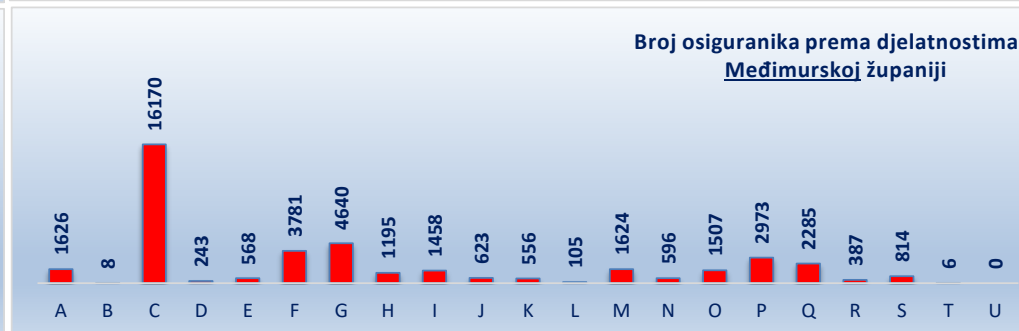
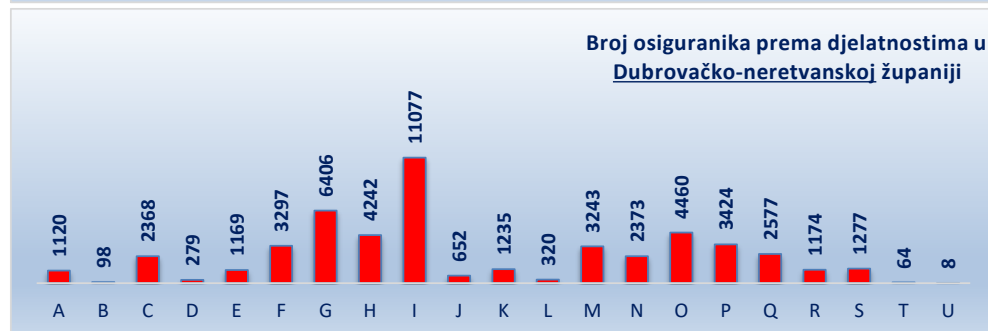
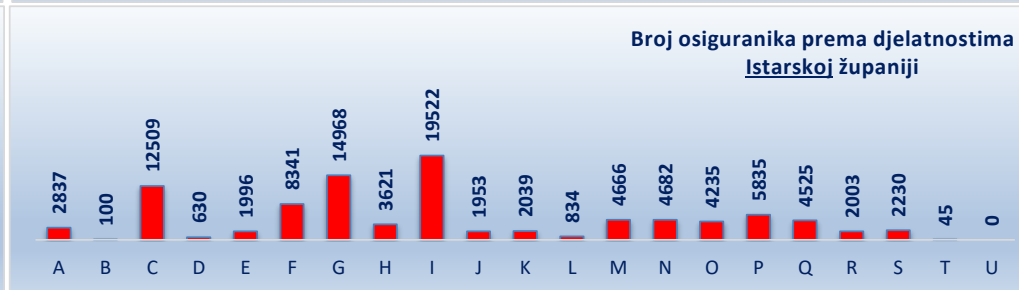
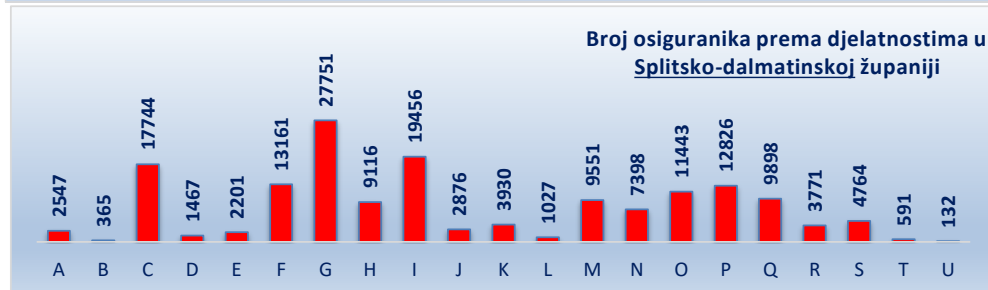
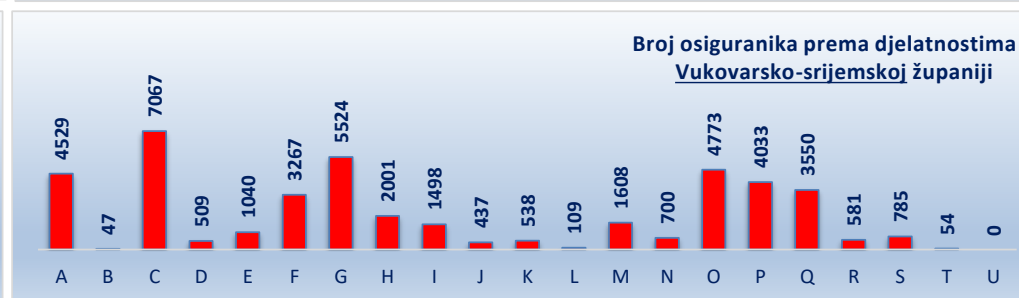
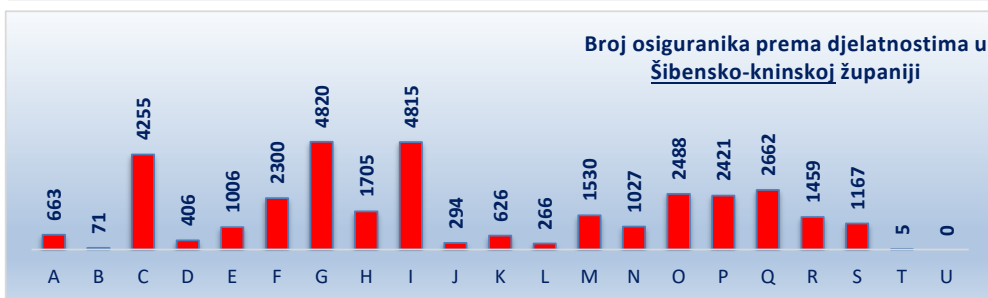
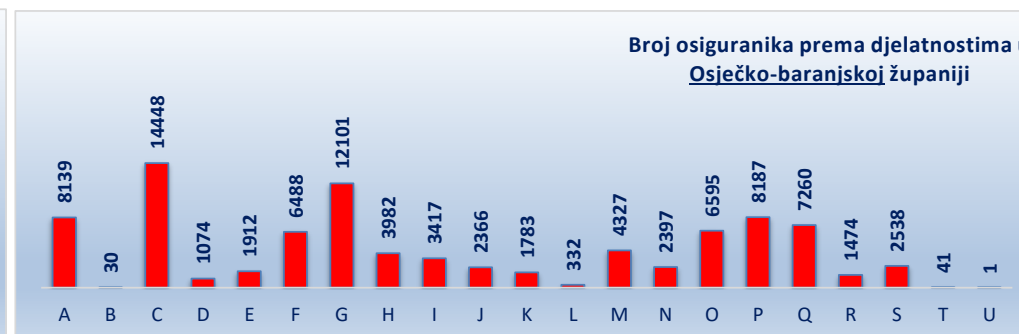
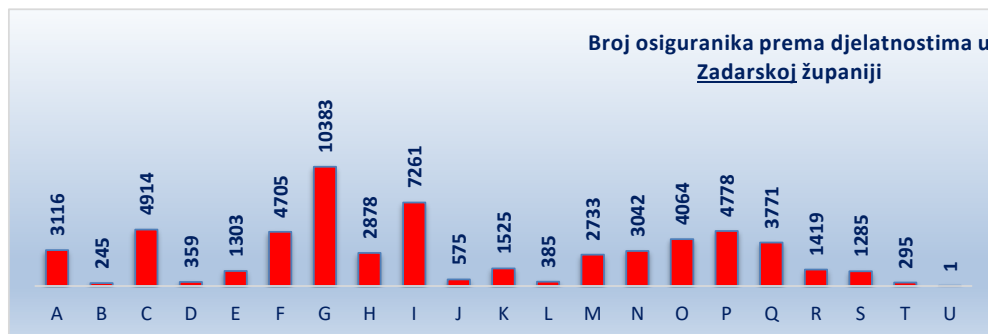
- A Poljoprivreda, šumarstvo i ribarstvo
- B Rudarstvo i vađenje
- C Prerađivačka industrija
- D Opskrba el. energijom, plinom, parom i klimatizacija
- E Opskrba vodom; uklanjanje otpadnih voda, gospodarenje otpadom te djelatnosti sanacije okoliša
- F Građevinarstvo
- G Trgovina na veliko i na malo; popravak motornih vozila i motocikala
- H Prijevoz i skladištenje
- I Djelatnosti pružanja smještaja te pripreme i usluživanja hrane
- J Informacije i komunikacije
- K Financijske djelatnosti i djelatnosti osiguranja
- L Poslovanje nekretninama
- M Stručne, znanstvene i tehničke djelatnosti
- N Administrativne i pomoćne uslužne djelatnosti
- O Javna uprava i obrana; obvezno socijalno osiguranje
- P Obrazovanje
- Q Djelatnost zdravstvene zaštite i socijalne skrbi
- R Umjetnost, zabava i rekreacija
- S Ostale uslužne djelatnosti
- T Djelatnost kućanstva kao poslodavca; djelatnost kućanstva koja proizvode različitu robu i obavljaju različite usluge za vlastite potrebe
- U Djelatnost izvanteritorijalnih organizacija i tijela



Stanje: 31. svibnja 2019.



Stanje: 31. svibnja 2019.



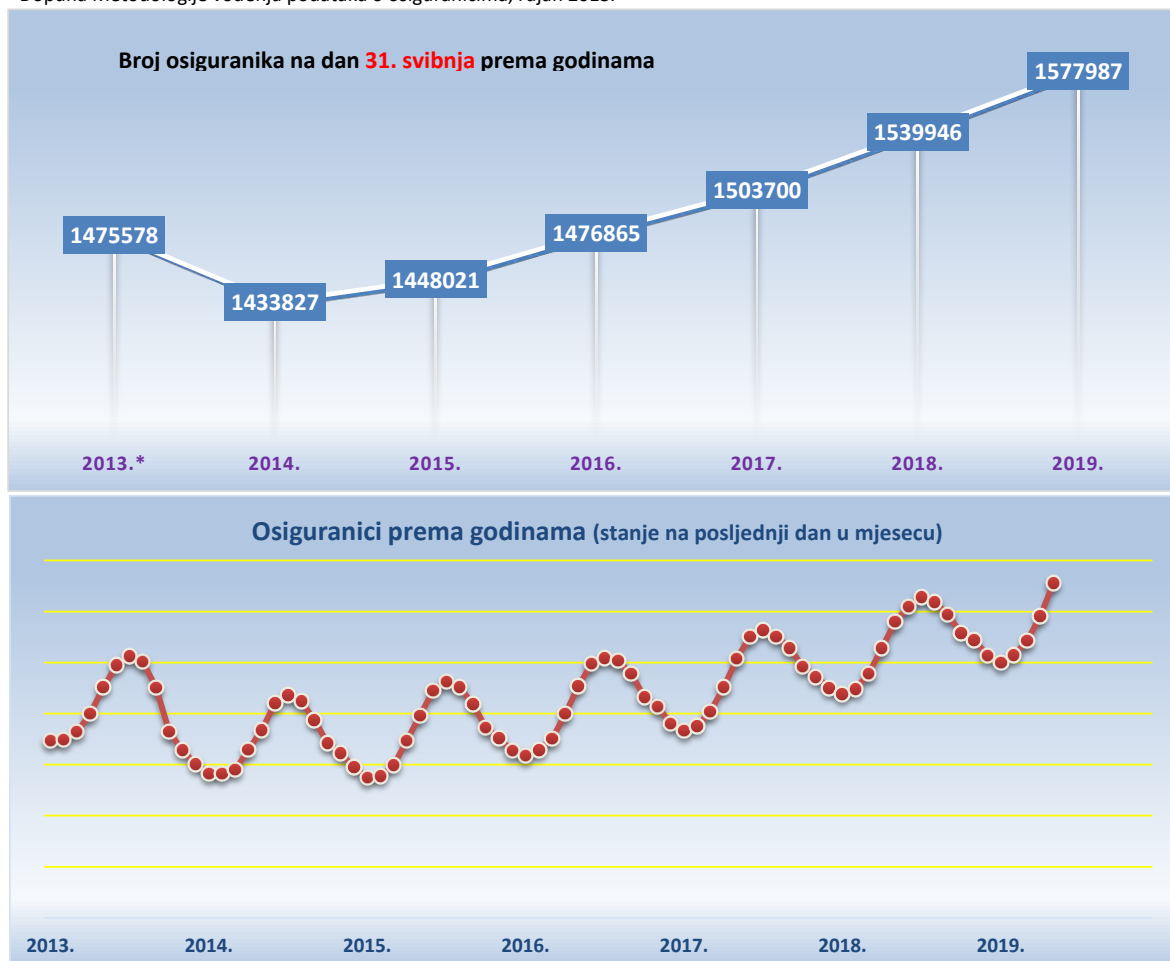
KRETANJE BROJA OSIGURANIKA PREMA GODINAMA I MJESECIMA

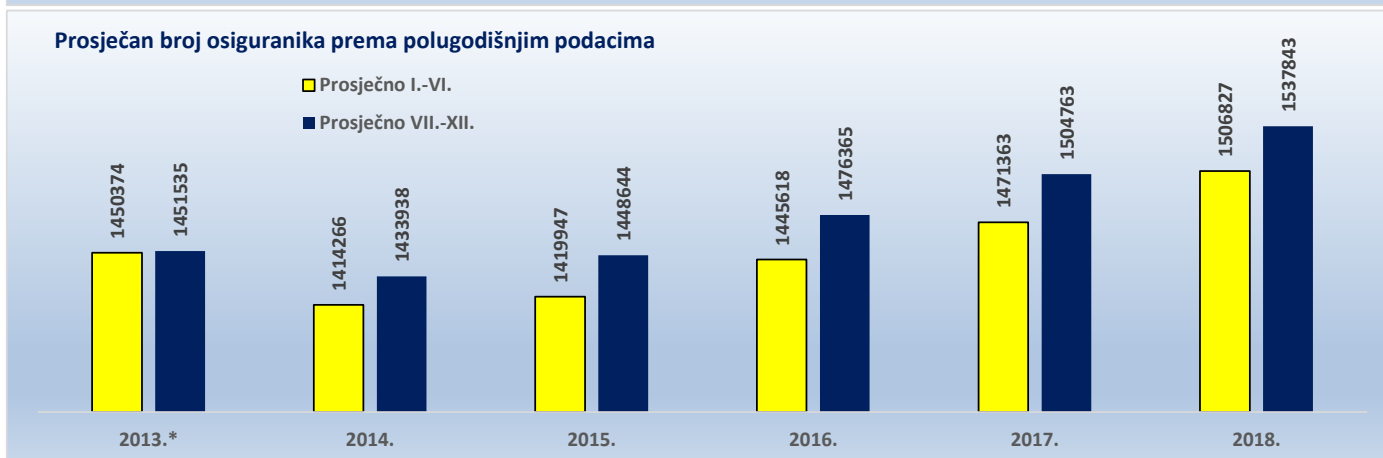
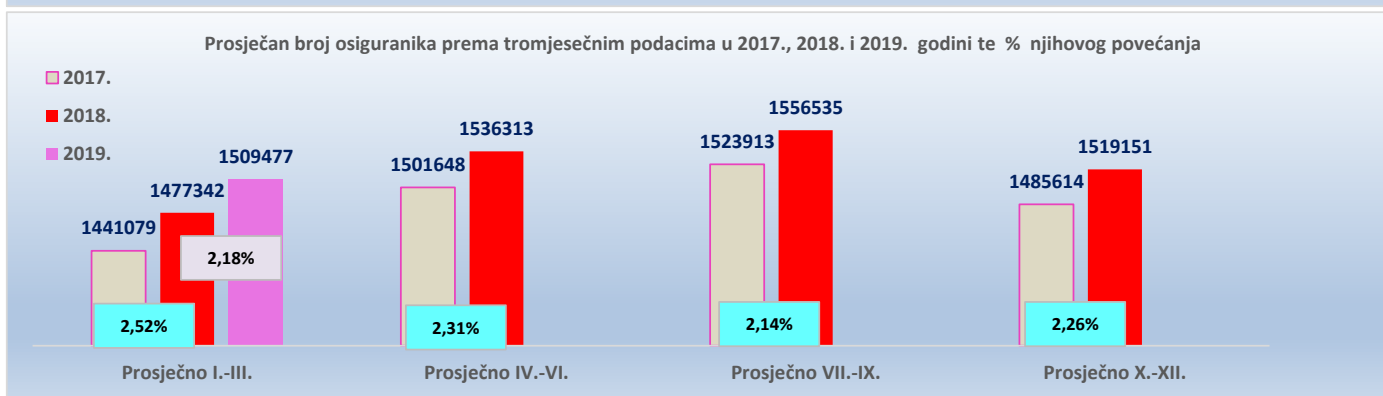
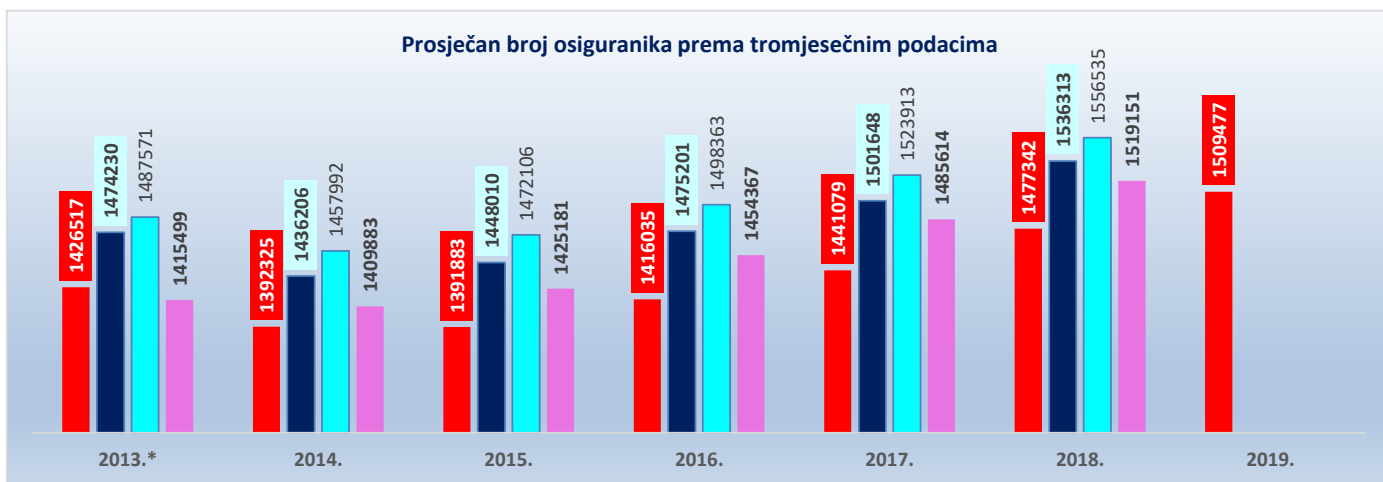
Tablica 7.

Stanje: posljednji dan u mjesecu

| Red. br. | Za mjesec | Godine | | | | | | | Indeks 2019. 2018. |
|----------------------------|-----------|---------|---------|---------|---------|---------|---------|---------|--------------------------|
| | | 2013.* | 2014. | 2015. | 2016. | 2017. | 2018. | 2019. | |
| 0 | 1 | 2 | 3 | 4 | 5 | 6 | 7 | 8 | 9 |
| 1. | siječanj | 1423210 | 1391288 | 1387337 | 1408790 | 1433402 | 1468631 | 1499928 | 102,1 |
| 2. | veljaču | 1424402 | 1390898 | 1388803 | 1414115 | 1437782 | 1474303 | 1507243 | 102,2 |
| 3. | ožujak | 1431939 | 1394788 | 1399509 | 1425201 | 1452052 | 1489091 | 1521259 | 102,2 |
| 4. | travanj | 1449757 | 1414750 | 1423513 | 1449815 | 1475786 | 1514171 | 1545525 | 102,1 |
| 5. | svibanj | 1475578 | 1433827 | 1448021 | 1476865 | 1503700 | 1539946 | 1577987 | 102,5 |
| 6. | lipanj | 1497355 | 1460042 | 1472497 | 1498922 | 1525457 | 1554821 | | |
| 7. | srpanj | 1506369 | 1467952 | 1481193 | 1504328 | 1532009 | 1563560 | | |
| 8. | kolovoz | 1500744 | 1462281 | 1475914 | 1501955 | 1525489 | 1559197 | | |
| 9. | rujan * | 1455600 | 1443744 | 1459211 | 1488807 | 1514241 | 1546848 | | |
| 10. | listopad | 1432129 | 1421053 | 1436197 | 1466090 | 1496040 | 1528590 | | |
| 11. | studen | 1413737 | 1411197 | 1425709 | 1456824 | 1485757 | 1521950 | | |
| 12. | prosinac | 1400631 | 1397400 | 1413637 | 1440188 | 1475044 | 1506912 | | |
| Prosječno I.-III. | | 1426517 | 1392325 | 1391883 | 1416035 | 1441079 | 1477342 | 1509477 | |
| Prosječno IV.-VI. | | 1474230 | 1436206 | 1448010 | 1475201 | 1501648 | 1536313 | | |
| Prosječno VII.-IX. | | 1487571 | 1457992 | 1472106 | 1498363 | 1523913 | 1556535 | | |
| Prosječno X.-XII. | | 1415499 | 1409883 | 1425181 | 1454367 | 1485614 | 1519151 | | |
| Prosječno I.-VI. | | 1450374 | 1414266 | 1419947 | 1445618 | 1471363 | 1506827 | | |
| Prosječno VII.-XII. | | 1451535 | 1433938 | 1448644 | 1476365 | 1504763 | 1537843 | | |
| Prosječno I.-XII. | | 1450954 | 1424102 | 1434295 | 1460992 | 1488063 | 1522335 | | |

* Dopuna Metodologije vođenja podataka o osiguranicima, rujan 2013.





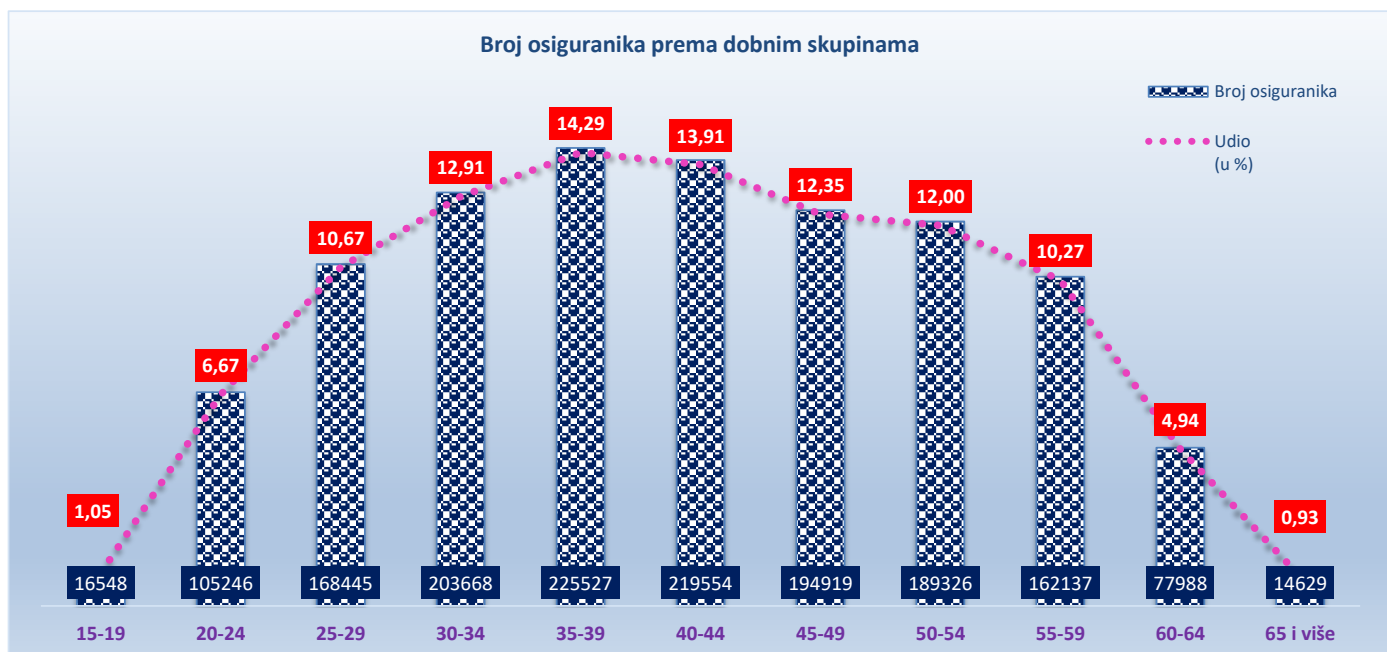
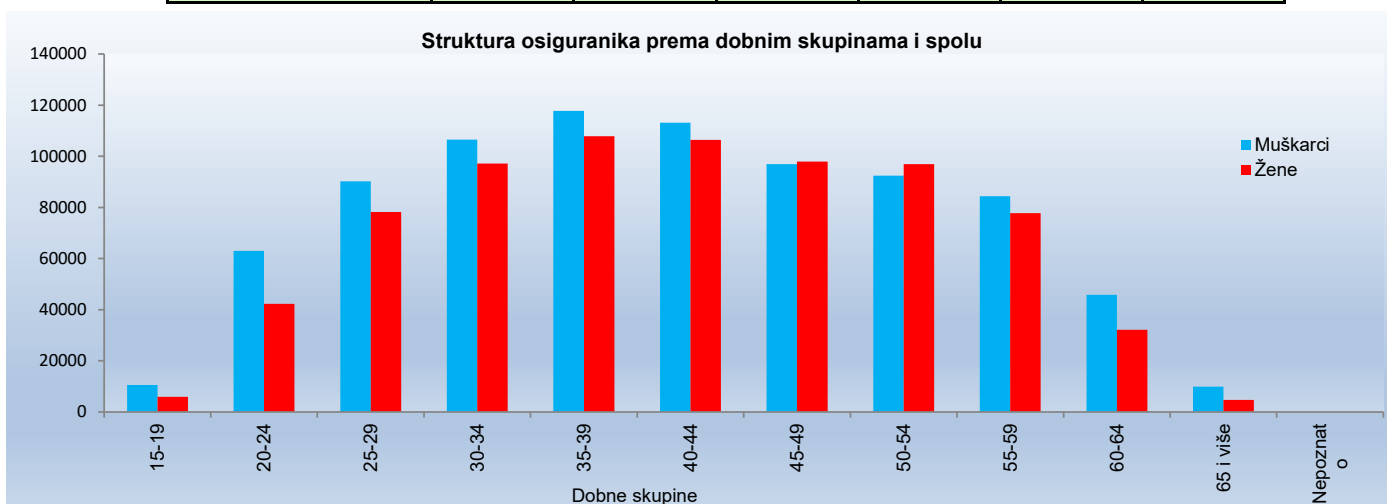
* Dopuna Metodologije vođenja podataka o osiguranicima, rujan 2013.

OSIGURANICI PREMA DOBNIM SKUPINAMA I SPOLU

Tablica 7 a.

Stanje: 31. svibnja 2019.

| Red. br. | Dobne skupine | Muškarci | | Žene | | Ukupno | |
|---------------|---------------|------------------|---------------|------------------|---------------|------------------|---------------|
| | | Broj osiguranika | Udio (u %) | Broj osiguranika | Udio (u %) | Broj osiguranika | Udio (u %) |
| 0 | 1 | 2 | 3 | 4 | 5 | 6 | 7 |
| 1. | 15-19 | 10570 | 1,27 | 5978 | 0,80 | 16548 | 1,05 |
| 2. | 20-24 | 62947 | 7,58 | 42299 | 5,66 | 105246 | 6,67 |
| 3. | 25-29 | 90225 | 10,86 | 78220 | 10,47 | 168445 | 10,67 |
| 4. | 30-34 | 106488 | 12,82 | 97180 | 13,00 | 203668 | 12,91 |
| 5. | 35-39 | 117721 | 14,17 | 107806 | 14,42 | 225527 | 14,29 |
| 6. | 40-44 | 113144 | 13,62 | 106410 | 14,24 | 219554 | 13,91 |
| 7. | 45-49 | 96974 | 11,68 | 97945 | 13,10 | 194919 | 12,35 |
| 8. | 50-54 | 92436 | 11,13 | 96890 | 12,96 | 189326 | 12,00 |
| 9. | 55-59 | 84392 | 10,16 | 77745 | 10,40 | 162137 | 10,27 |
| 10. | 60-64 | 45803 | 5,51 | 32185 | 4,31 | 77988 | 4,94 |
| 11. | 65 i više | 9863 | 1,19 | 4766 | 0,64 | 14629 | 0,93 |
| 12. | Nepoznato | 0 | 0,00 | 0 | 0,00 | 0 | 0,00 |
| UKUPNO | | 830563 | 100,00 | 747424 | 100,00 | 1577987 | 100,00 |



**OSIGURANICI/KORISNICI STAROSNE I PRIJEVREMENE STAROSNE MIROVINE KOJI RADE DO POLOVICE PUNOG RADNOG
VREMENA PREMA DJELATNOSTIMA I SPOLU**

Tablica 7 b.

Stanje: 31. svibnja 2019.

| Red. br. | Područja | Nacionalna klasifikacija djelatnosti - NKD 2007. | Muškarci | Žene | Ukupno |
|---------------|----------|--|-------------|-------------|--------------|
| 0 | 1 | 2 | 3 | 4 | 5 |
| 1. | A | Poljoprivreda, šumarstvo i ribarstvo | 101 | 45 | 146 |
| 2. | B | Rudarstvo i vađenje | 13 | 3 | 16 |
| 3. | C | Prerađivačka industrija | 904 | 371 | 1275 |
| 4. | D | Opskrba el. energijom, plinom, parom i klimatizacija | 9 | 2 | 11 |
| 5. | E | Opskrba vodom; uklanjanje otpadnih voda, gospodarenje otpadom te djelatnosti sanacije okoliša | 38 | 15 | 53 |
| 6. | F | Građevinarstvo | 813 | 146 | 959 |
| 7. | G | Trgovina na veliko i na malo; popravak motornih vozila i motocikala | 1.022 | 880 | 1902 |
| 8. | H | Prijevoz i skladištenje | 738 | 61 | 799 |
| 9. | I | Djelatnosti pružanja smještaja te pripreme i usluživanja hrane | 358 | 458 | 816 |
| 10. | J | Informacije i komunikacije | 104 | 73 | 177 |
| 11. | K | Financijske djelatnosti i djelatnosti osiguranja | 49 | 61 | 110 |
| 12. | L | Poslovanje nekretninama | 57 | 50 | 107 |
| 13. | M | Stručne, znanstvene i tehničke djelatnosti | 1.035 | 709 | 1744 |
| 14. | N | Administrativne i pomoćne uslužne djelatnosti | 455 | 226 | 681 |
| 15. | O | Javna uprava i obrana; obvezno socijalno osiguranje | 5 | 22 | 27 |
| 16. | P | Obrazovanje | 145 | 249 | 394 |
| 17. | Q | Djelatnost zdravstvene zaštite i socijalne skrbi | 316 | 463 | 779 |
| 18. | R | Umjetnost, zabava i rekreacija | 64 | 34 | 98 |
| 19. | S | Ostale uslužne djelatnosti | 104 | 158 | 262 |
| 20. | T | Djelatnost kućanstva kao poslodavca; djelatnost kućanstva koja proizvode različitu robu i obavljaju različite usluge za vlastite potrebe | 5 | 16 | 21 |
| 21. | U | Djelatnost izvanteritorijalnih organizacija i tijela | 0 | 2 | 2 |
| 22. | | Nepoznate - neprevedene šifre djelatnosti | 1 | 4 | 5 |
| UKUPNO | | | 6336 | 4048 | 10384 |

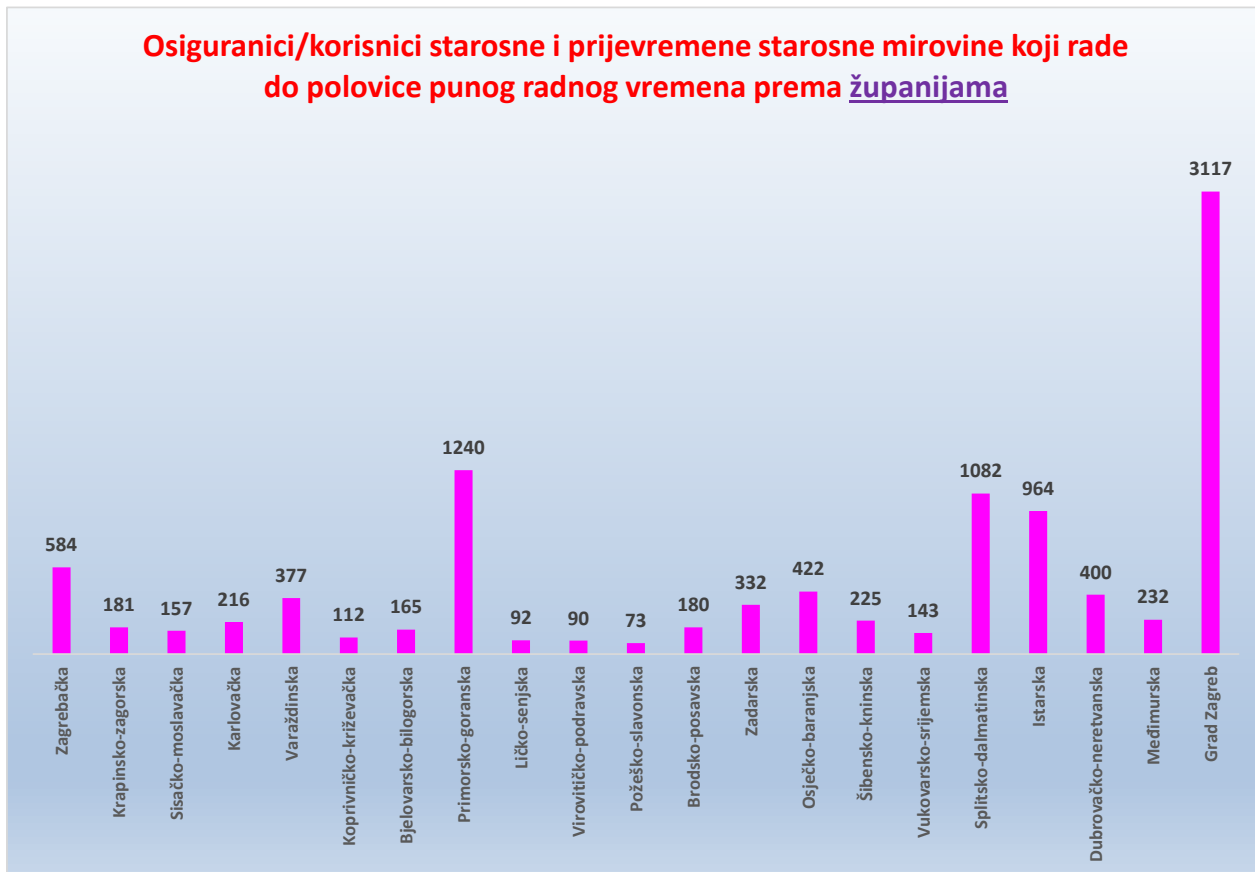
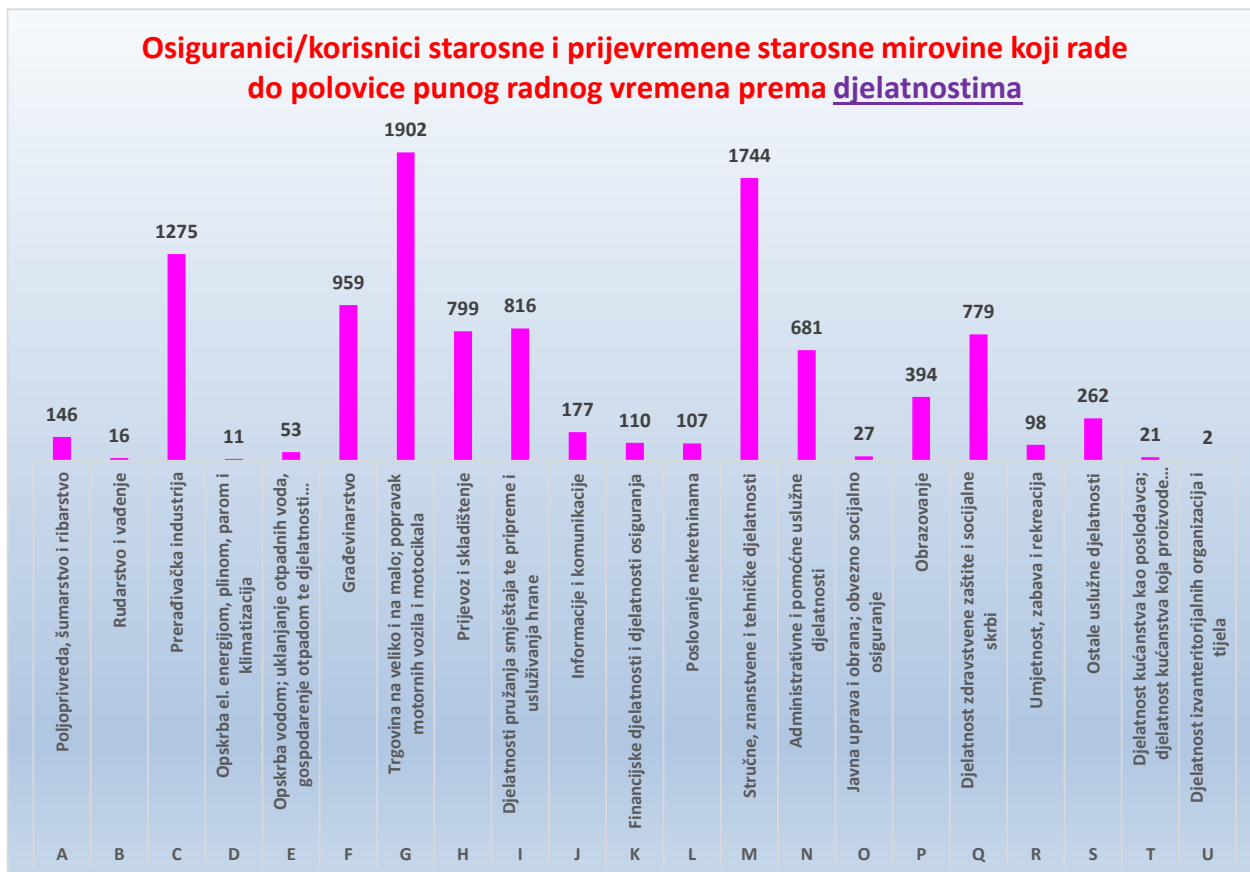
**OSIGURANICI/KORISNICI STAROSNE I PRIJEVREMENE STAROSNE MIROVINE KOJI RADE DO POLOVICE PUNOG RADNOG
VREMENA PREMA ŽUPANIJAMA I SPOLU**

Tablica 7 c.

Stanje: 31. svibnja 2019.

| Red. br. | Županija | Muškarci | Žene | Ukupno |
|---------------|------------------------|-------------|-------------|--------------|
| 0 | 1 | 2 | 3 | 4 |
| 1. | Zagrebačka | 393 | 191 | 584 |
| 2. | Krapinsko-zagorska | 126 | 55 | 181 |
| 3. | Sisačko-moslavačka | 111 | 46 | 157 |
| 4. | Karlovačka | 129 | 87 | 216 |
| 5. | Varaždinska | 230 | 147 | 377 |
| 6. | Koprivničko-križevačka | 67 | 45 | 112 |
| 7. | Bjelovarsko-bilogorska | 105 | 60 | 165 |
| 8. | Primorsko-goranska | 745 | 495 | 1240 |
| 9. | Ličko-senjska | 67 | 25 | 92 |
| 10. | Virovitičko-podravska | 61 | 29 | 90 |
| 11. | Požeško-slavonska | 53 | 20 | 73 |
| 12. | Brodsko-posavska | 134 | 46 | 180 |
| 13. | Zadarska | 215 | 117 | 332 |
| 14. | Osječko-baranjska | 253 | 169 | 422 |
| 15. | Šibensko-kninska | 125 | 100 | 225 |
| 16. | Vukovarsko-srijemska | 81 | 62 | 143 |
| 17. | Splitsko-dalmatinska | 693 | 389 | 1082 |
| 18. | Istarska | 568 | 396 | 964 |
| 19. | Dubrovačko-neretvanska | 231 | 169 | 400 |
| 20. | Međimurska | 150 | 82 | 232 |
| 21. | Grad Zagreb | 1799 | 1318 | 3117 |
| UKUPNO | | 6336 | 4048 | 10384 |

Stanje: 31. svibnja 2019.

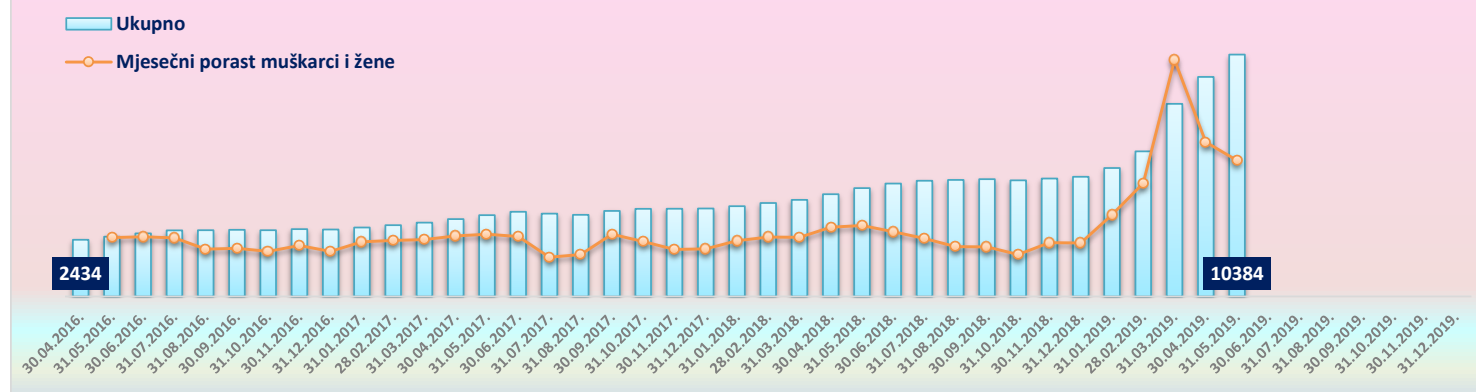


OSIGURANICI/KORISNICI STAROSNE I PRIJEVREMENE STAROSNE MIROVINE KOJI RADE DO POLOVICE PUNOG RADNOG VREMENA PREMA KATEGORIJAMA OSIGURANJA I SPOLU

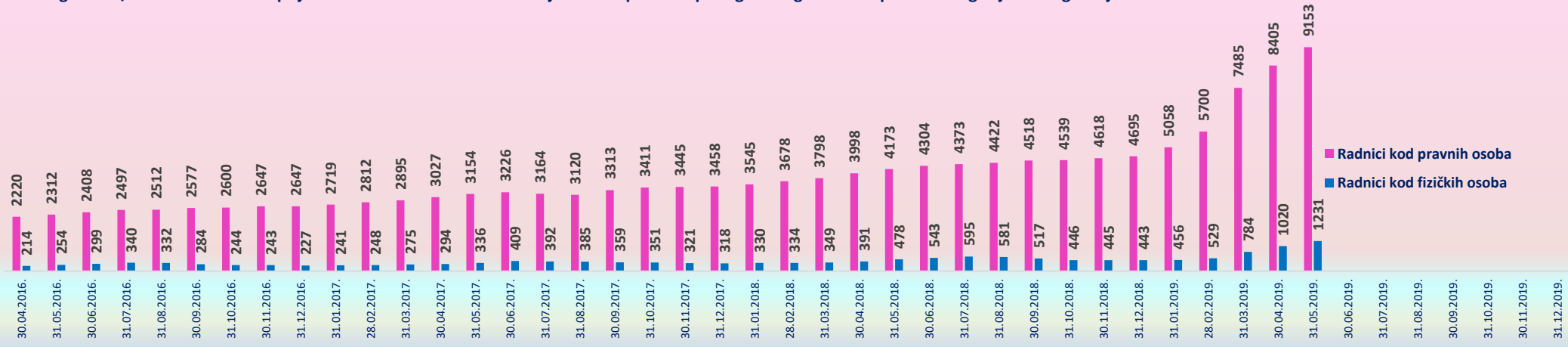
Tablica 7-NRV

| stanje podataka na dan | Radnici kod pravnih osoba | | | Radnici kod fizičkih osoba | | | SVEUKUPNO | | | | | |
|------------------------|---------------------------|-------------|-------------|----------------------------|------------|------------|-------------|----------------------------|-------------|------------------------|-------------|---------------------------------|
| | Muškarci | Žene | Ukupno | Muškarci | Žene | Ukupno | Muškarci | Mjesečni porast - muškarci | Žene | Mjesečni porast - žene | Ukupno | Mjesečni porast muškarci i žene |
| 30.04.2016. | 1345 | 875 | 2220 | 91 | 123 | 214 | 1436 | | 998 | | 2434 | |
| 31.05.2016. | 1386 | 926 | 2312 | 113 | 141 | 254 | 1499 | 63 | 1067 | 69 | 2566 | 132 |
| 30.06.2016. | 1447 | 961 | 2408 | 124 | 175 | 299 | 1571 | 72 | 1136 | 69 | 2707 | 141 |
| 31.07.2016. | 1500 | 997 | 2497 | 138 | 202 | 340 | 1638 | 67 | 1199 | 63 | 2837 | 130 |
| 31.08.2016. | 1515 | 997 | 2512 | 136 | 196 | 332 | 1651 | 13 | 1193 | -6 | 2844 | 7 |
| 30.09.2016. | 1552 | 1025 | 2577 | 116 | 168 | 284 | 1668 | 17 | 1193 | 0 | 2861 | 17 |
| 31.10.2016. | 1572 | 1028 | 2600 | 103 | 141 | 244 | 1675 | 7 | 1169 | -24 | 2844 | -17 |
| 30.11.2016. | 1602 | 1045 | 2647 | 114 | 129 | 243 | 1716 | 41 | 1174 | 5 | 2890 | 46 |
| 31.12.2016. | 1588 | 1059 | 2647 | 107 | 120 | 227 | 1695 | -21 | 1179 | 5 | 2874 | -16 |
| 31.01.2017. | 1638 | 1081 | 2719 | 111 | 130 | 241 | 1749 | 54 | 1211 | 32 | 2960 | 86 |
| 28.02.2017. | 1693 | 1119 | 2812 | 112 | 136 | 248 | 1805 | 56 | 1255 | 44 | 3060 | 100 |
| 31.03.2017. | 1746 | 1149 | 2895 | 126 | 149 | 275 | 1872 | 67 | 1298 | 43 | 3170 | 110 |
| 30.04.2017. | 1844 | 1183 | 3027 | 138 | 156 | 294 | 1982 | 110 | 1339 | 41 | 3321 | 151 |
| 31.05.2017. | 1926 | 1228 | 3154 | 156 | 180 | 336 | 2082 | 100 | 1408 | 69 | 3490 | 169 |
| 30.06.2017. | 1964 | 1262 | 3226 | 187 | 222 | 409 | 2151 | 69 | 1484 | 76 | 3635 | 145 |
| 31.07.2017. | 1922 | 1242 | 3164 | 175 | 217 | 392 | 2097 | -54 | 1459 | -25 | 3556 | -79 |
| 31.08.2017. | 1893 | 1227 | 3120 | 175 | 210 | 385 | 2068 | -29 | 1437 | -22 | 3505 | -51 |
| 30.09.2017. | 2033 | 1280 | 3313 | 175 | 184 | 359 | 2208 | 140 | 1464 | 27 | 3672 | 167 |
| 31.10.2017. | 2110 | 1301 | 3411 | 179 | 172 | 351 | 2289 | 81 | 1473 | 9 | 3762 | 90 |
| 30.11.2017. | 2130 | 1315 | 3445 | 160 | 161 | 321 | 2290 | 1 | 1476 | 3 | 3766 | 4 |
| 31.12.2017. | 2124 | 1334 | 3458 | 159 | 159 | 318 | 2283 | -7 | 1493 | 17 | 3776 | 10 |
| prosječno 2017. | 1919 | 1227 | 3145 | 154 | 173 | 327 | 2073 | 49 | 1400 | 26 | 3473 | 75 |
| 31.01.2018. | 2172 | 1373 | 3545 | 166 | 164 | 330 | 2338 | 55 | 1537 | 44 | 3875 | 99 |
| 28.02.2018. | 2269 | 1409 | 3678 | 163 | 171 | 334 | 2432 | 94 | 1580 | 43 | 4012 | 137 |
| 31.03.2018. | 2348 | 1450 | 3798 | 175 | 174 | 349 | 2523 | 91 | 1624 | 44 | 4147 | 135 |
| 30.04.2018. | 2464 | 1534 | 3998 | 192 | 199 | 391 | 2656 | 133 | 1733 | 109 | 4389 | 242 |
| 31.05.2018. | 2582 | 1591 | 4173 | 240 | 238 | 478 | 2822 | 166 | 1829 | 96 | 4651 | 262 |
| 30.06.2018. | 2657 | 1647 | 4304 | 257 | 286 | 543 | 2914 | 92 | 1933 | 104 | 4847 | 196 |
| 31.07.2018. | 2697 | 1676 | 4373 | 282 | 313 | 595 | 2979 | 65 | 1989 | 56 | 4968 | 121 |
| 31.08.2018. | 2745 | 1677 | 4422 | 276 | 305 | 581 | 3021 | 42 | 1982 | -7 | 5003 | 35 |
| 30.09.2018. | 2836 | 1682 | 4518 | 252 | 265 | 517 | 3088 | 67 | 1947 | -35 | 5035 | 32 |
| 31.10.2018. | 2853 | 1686 | 4539 | 228 | 218 | 446 | 3081 | -7 | 1904 | -43 | 4985 | -50 |
| 30.11.2018. | 2908 | 1710 | 4618 | 234 | 211 | 445 | 3142 | 61 | 1921 | 17 | 5063 | 78 |
| 31.12.2018. | 2951 | 1744 | 4695 | 238 | 205 | 443 | 3189 | 47 | 1949 | 28 | 5138 | 75 |
| prosječno 2018. | 2624 | 1598 | 4222 | 225 | 229 | 454 | 2849 | 76 | 1827 | 38 | 4676 | 114 |
| 31.01.2019. | 3222 | 1836 | 5058 | 249 | 207 | 456 | 3471 | 282 | 2043 | 94 | 5514 | 376 |
| 28.02.2019. | 3682 | 2018 | 5700 | 298 | 231 | 529 | 3980 | 509 | 2249 | 206 | 6229 | 715 |
| 31.03.2019. | 4677 | 2808 | 7485 | 439 | 345 | 784 | 5116 | 1136 | 3153 | 904 | 8269 | 2040 |
| 30.04.2019. | 5196 | 3209 | 8405 | 579 | 441 | 1020 | 5775 | 659 | 3650 | 497 | 9425 | 1156 |
| 31.05.2019. | 5645 | 3508 | 9153 | 691 | 540 | 1231 | 6336 | 561 | 4048 | 398 | 10384 | 959 |
| 30.06.2019. | | | | | | | | | | | | |
| 31.07.2019. | | | | | | | | | | | | |
| 31.08.2019. | | | | | | | | | | | | |
| 30.09.2019. | | | | | | | | | | | | |
| 31.10.2019. | | | | | | | | | | | | |
| 30.11.2019. | | | | | | | | | | | | |
| 31.12.2019. | | | | | | | | | | | | |
| prosječno 2019. | 4484 | 2676 | 7160 | 451 | 353 | 804 | 4936 | 629 | 3029 | 420 | 7964 | 1049 |

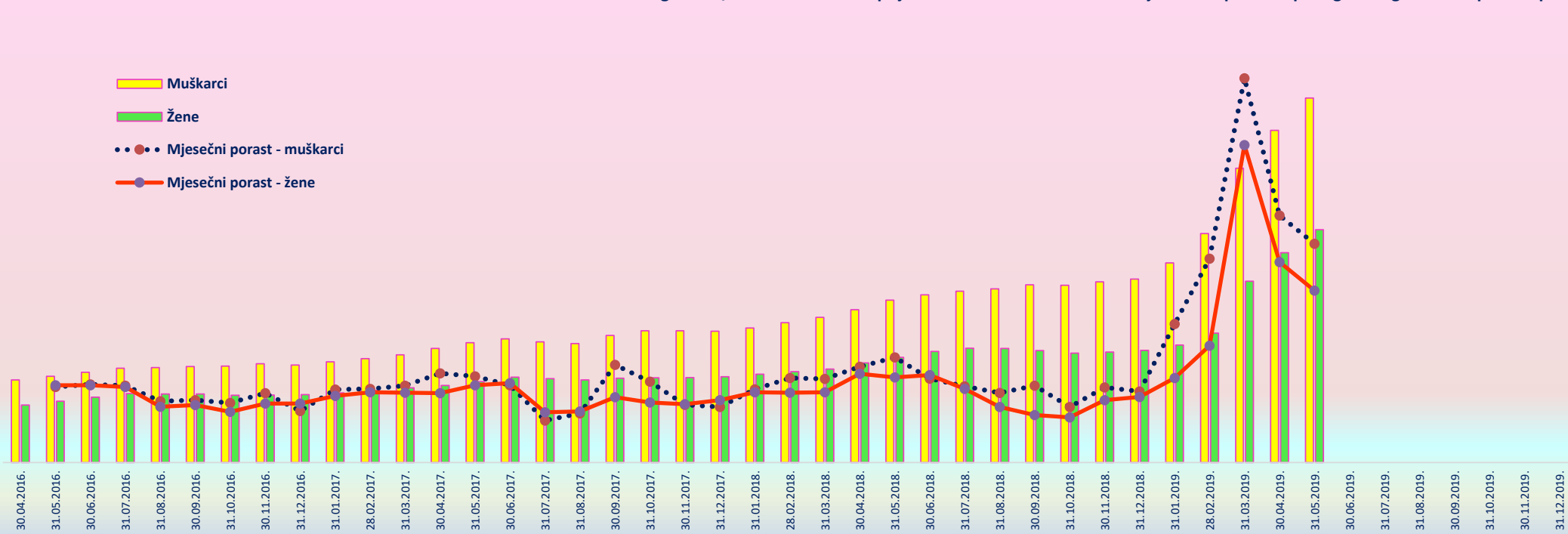
Osiguranici/korisnici starosne i prijevremene starosne mirovine koji rade do polovice punog radnog vremena



Osiguranci/korisnici starosne i prijevremene starosne mirovine koji rade do polovice punog radnog vremena prema kategorijama osiguranja



Osiguranci/korisnici starosne i prijevremene starosne mirovine koji rade do polovice punog radnog vremena prema spolu



**OSIGURANICI DO DOBI OD 30 GODINA ZA KOJE JE POSLODAVAC OSLOBOĐEN PLAĆANJA DOPRINOSA NA PLAĆU DO PET GODINA
PREMA DJELATNOSTIMA I SPOLU**

Stanje: 31. svibnja 2019.

Tablica 7 d.

| Red. br. | Područja | Nacionalna klasifikacija djelatnosti - NKD 2007. | osiguranici u osiguranju | | | osiguranici u osiguranju - prve prijave | | |
|---------------|----------|--|--------------------------|--------------|---------------|--|-------------|--------------|
| | | | Muškarci | Žene | Ukupno | Muškarci | Žene | Ukupno |
| 0 | 1 | 2 | 3 | 4 | 5 | 6 | 7 | 8 |
| 1. | A | Poljoprivreda, šumarstvo i ribarstvo | 1.509 | 685 | 2194 | 216 | 92 | 308 |
| 2. | B | Rudarstvo i vađenje | 90 | 16 | 106 | 8 | 1 | 9 |
| 3. | C | Prerađivačka industrija | 14.657 | 6.295 | 20952 | 1.364 | 449 | 1813 |
| 4. | D | Opskrba el. energijom, plinom, parom i klimatizacija | 726 | 249 | 975 | 41 | 18 | 59 |
| 5. | E | Opskrba vodom; uklanjanje otpadnih voda, gospodarenje otpadom te djelatnosti sanacije okoliša | 764 | 224 | 988 | 28 | 11 | 39 |
| 6. | F | Građevinarstvo | 7.380 | 1.057 | 8437 | 1.030 | 155 | 1185 |
| 7. | G | Trgovina na veliko i na malo; popravak motornih vozila i motocikala | 11.355 | 10.681 | 22036 | 1.338 | 790 | 2128 |
| 8. | H | Prijevoz i skladištenje | 3.840 | 1.236 | 5076 | 340 | 104 | 444 |
| 9. | I | Djelatnosti pružanja smještaja te pripreme i usluživanja hrane | 5.676 | 5.958 | 11634 | 597 | 599 | 1196 |
| 10. | J | Informacije i komunikacije | 4.997 | 2.454 | 7451 | 1.095 | 447 | 1542 |
| 11. | K | Financijske djelatnosti i djelatnosti osiguranja | 877 | 1.697 | 2574 | 64 | 101 | 165 |
| 12. | L | Poslovanje nekretninama | 560 | 331 | 891 | 41 | 28 | 69 |
| 13. | M | Stručne, znanstvene i tehničke djelatnosti | 4.471 | 5.111 | 9582 | 757 | 672 | 1429 |
| 14. | N | Administrativne i pomoćne uslužne djelatnosti | 2.360 | 1.579 | 3939 | 263 | 173 | 436 |
| 15. | O | Javna uprava i obrana; obvezno socijalno osiguranje | 1.972 | 1.645 | 3617 | 360 | 123 | 483 |
| 16. | P | Obrazovanje | 458 | 1.620 | 2078 | 44 | 63 | 107 |
| 17. | Q | Djelatnost zdravstvene zaštite i socijalne skrbi | 2.386 | 7.270 | 9656 | 170 | 429 | 599 |
| 18. | R | Umjetnost, zabava i rekreacija | 782 | 1.185 | 1967 | 102 | 90 | 192 |
| 19. | S | Ostale uslužne djelatnosti | 958 | 3.403 | 4361 | 132 | 260 | 392 |
| 20. | T | Djelatnost kućanstva kao poslodavca; djelatnost kućanstva koja proizvode različitu robu i obavljaju različite usluge za vlastite potrebe | 16 | 104 | 120 | 2 | 13 | 15 |
| 21. | U | Djelatnost izvanteritorijalnih organizacija i tijela | 3 | 5 | 8 | 0 | 0 | 0 |
| 22. | | Nepoznate - neprevedene šifre djelatnosti | 25 | 21 | 46 | 4 | 6 | 10 |
| UKUPNO | | | 65862 | 52826 | 118688 | 7996 | 4624 | 12620 |

**OSIGURANICI DO DOBI OD 30 GODINA ZA KOJE JE POSLODAVAC OSLOBOĐEN PLAĆANJA DOPRINOSA NA PLAĆU DO PET GODINA
PREMA ŽUPANIJAMA I SPOLU**

Stanje: 31. svibnja 2019.

Tablica 7 e.

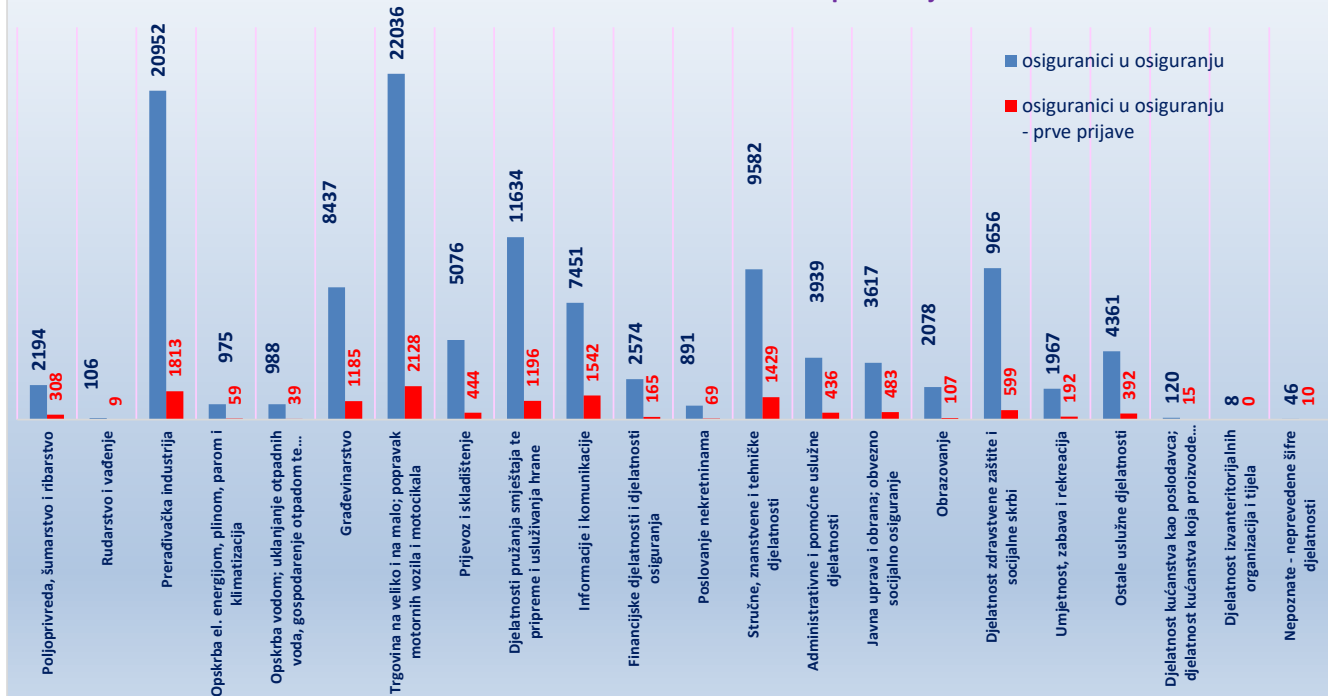
| Red. br. | Županija | osiguranici u osiguranju | | | osiguranici u osiguranju - prve prijave | | |
|---------------|------------------------|--------------------------|--------------|---------------|--|-------------|--------------|
| | | Muškarci | Žene | Ukupno | Muškarci | Žene | Ukupno |
| 0 | 1 | 2 | 3 | 4 | 5 | 6 | 7 |
| 1. | Zagrebačka | 5070 | 2917 | 7987 | 630 | 282 | 912 |
| 2. | Krapinsko-zagorska | 2216 | 1474 | 3690 | 194 | 83 | 277 |
| 3. | Sisačko-moslavačka | 1433 | 1318 | 2751 | 188 | 118 | 306 |
| 4. | Karlovačka | 1254 | 977 | 2231 | 194 | 84 | 278 |
| 5. | Varaždinska | 3786 | 2604 | 6390 | 318 | 157 | 475 |
| 6. | Koprivničko-križevačka | 1607 | 1238 | 2845 | 156 | 107 | 263 |
| 7. | Bjelovarsko-bilogorska | 1195 | 840 | 2035 | 129 | 71 | 200 |
| 8. | Primorsko-goranska | 3713 | 3475 | 7188 | 411 | 237 | 648 |
| 9. | Ličko-senjska | 473 | 363 | 836 | 60 | 38 | 98 |
| 10. | Virovitičko-podravska | 831 | 593 | 1424 | 88 | 51 | 139 |
| 11. | Požeško-slavonska | 742 | 491 | 1233 | 51 | 33 | 84 |
| 12. | Brodsko-posavska | 1983 | 1240 | 3223 | 254 | 119 | 373 |
| 13. | Zadarska | 1920 | 1753 | 3673 | 201 | 116 | 317 |
| 14. | Osječko-baranjska | 3970 | 2738 | 6708 | 455 | 210 | 665 |
| 15. | Šibensko-kninska | 1081 | 889 | 1970 | 94 | 67 | 161 |
| 16. | Vukovarsko-srijemska | 1571 | 1107 | 2678 | 190 | 83 | 273 |
| 17. | Splitsko-dalmatinska | 5127 | 4790 | 9917 | 597 | 312 | 909 |
| 18. | Istarska | 3023 | 2345 | 5368 | 282 | 154 | 436 |
| 19. | Dubrovačko-neretvanska | 1327 | 1016 | 2343 | 195 | 99 | 294 |
| 20. | Međimurska | 2365 | 1611 | 3976 | 240 | 86 | 326 |
| 21. | Grad Zagreb | 21175 | 19047 | 40222 | 3069 | 2117 | 5186 |
| UKUPNO | | 65862 | 52826 | 118688 | 7996 | 4624 | 12620 |

Poslodavac koji od 1. siječnja 2015. zaposli radnika mlađeg od 30 godina za tog je radnika oslobođen plaćanja doprinosa na plaću do pet godina.

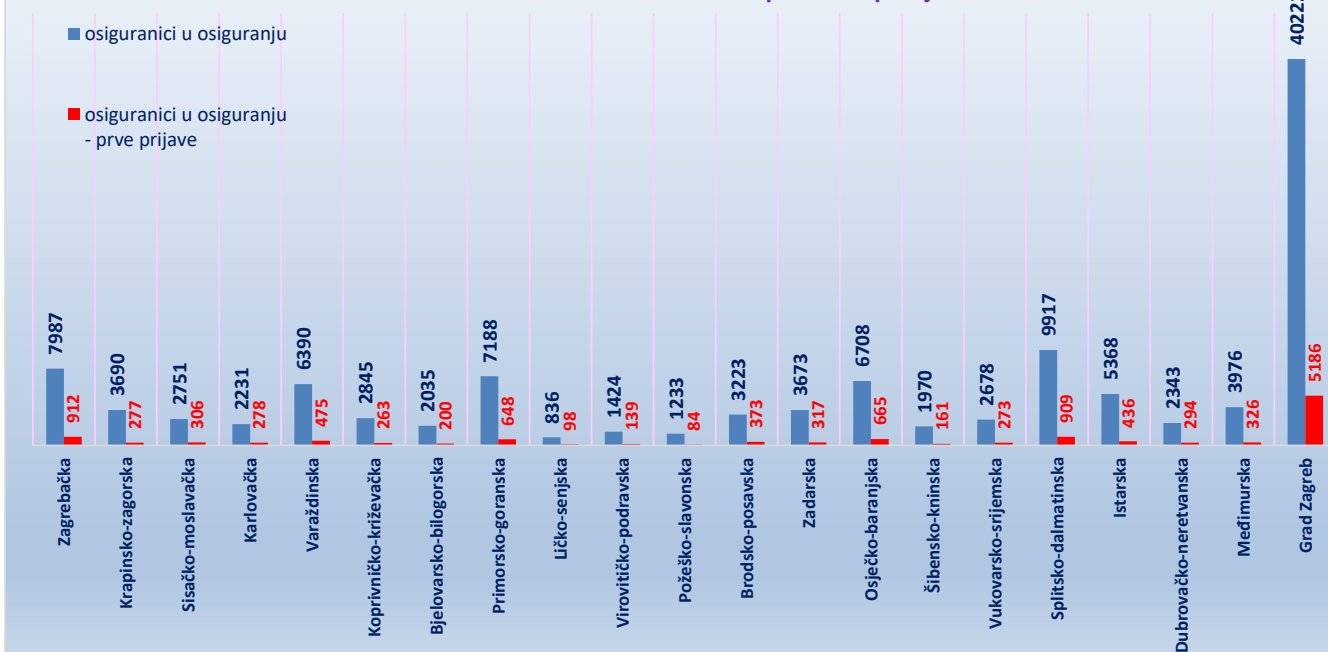
Pretpostavka za korištenje olakšice ispunjenje je sljedećih kumulativnih uvjeta: da je na dan prijave na mirovinsko i zdravstveno osiguranje, tj. na dan početka radnog odnosa radnik mlađi od 30 godina (može imati najviše 29 godina, 11 mjeseci i 29 dana); da se radnika zapošljava na neodređeno vrijeme, na puno ili nepuno radno vrijeme, te da radnik nije bio ranije zaposlen kod istog poslodavca na neodređeno vrijeme, ali nije smetnja ako je bio zaposlen na određeno vrijeme ni ako je kod odnosnog poslodavca bio na stručnom osposobljavanju bez zasnivanja radnog odnosa.

U slučaju zapošljavanja navedenih osoba ne postoji obveza obračunavanja i plaćanja doprinosa na osnovicu, i to: doprinosa za zdravstveno osiguranje (15%), doprinosa za zaštitu zdravlja na radu (0,5%) i doprinosa za zapošljavanje (1,7%), i to u trajanju do pet godina.

Osiguranici do dobi od 30 godina za koje je poslodavac oslobođen plaćanja doprinosa na plaću do pet godina prema djelatnostima



Osiguranici do dobi od 30 godina za koje je poslodavac oslobođen plaćanja doprinosa na plaću do pet godina prema županijama



Poslodavac koji od 1. siječnja 2015. zaposli **radnika mlađeg od 30 godina** za tog je radnika oslobođen plaćanja doprinosa na plaću do pet godina.

Pretpostavka za korištenje olakšice ispunjenje je sljedećih kumulativnih uvjeta: da je na dan prijave na mirovinsko i zdravstveno osiguranje, tj. na dan početka radnog odnosa **radnik mlađi od 30 godina** (može imati najviše 29 godina, 11 mjeseci i 29 dana); da se radnika zapošljava na neodređeno vrijeme, na puno ili nepuno radno vrijeme, te da radnik nije bio ranije zaposlen kod istog poslodavca na neodređeno vrijeme, ali nije smetnja ako je bio zaposlen na određeno vrijeme ni ako je kod odnosnog poslodavca bio na stručnom osposobljavanju bez zasnivanja radnog odnosa.

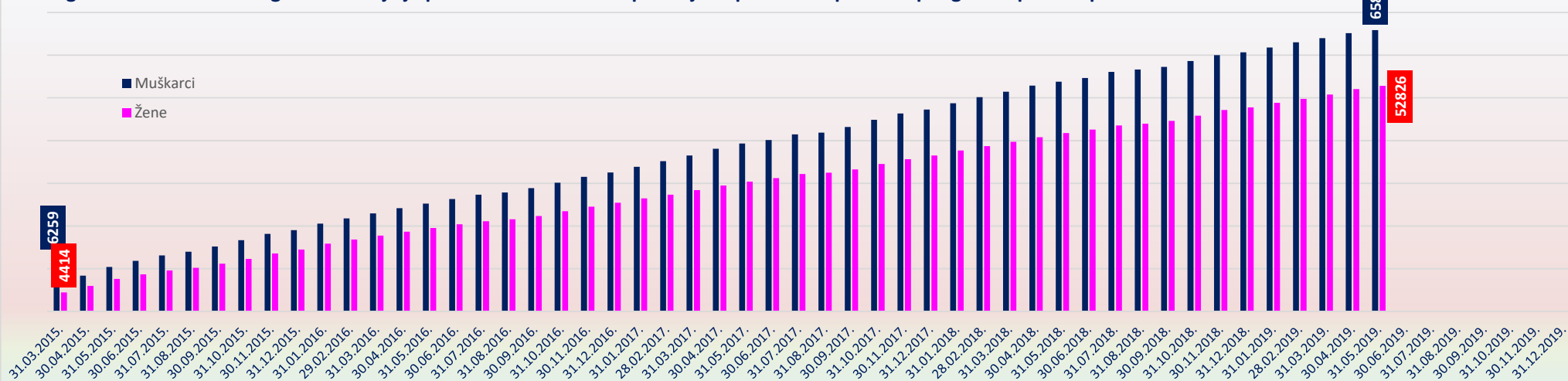
U slučaju zapošljavanja navedenih osoba ne postoji obveza obračunavanja i plaćanja doprinosa na osnovicu, i to: doprinosa za zdravstveno osiguranje (15%), doprinosa za zaštitu zdravlja na radu (0,5%) i doprinosa za zapošljavanje (1,7%), i to u trajanju **do pet godina**.

OSIGURANICI DO DOBI OD 30 GODINA ZA KOJE JE POSLODAVAC OSLOBOĐEN PLAĆANJA DOPRINOSA NA PLAĆU DO PET GODINA

Tablica 7-poticaј

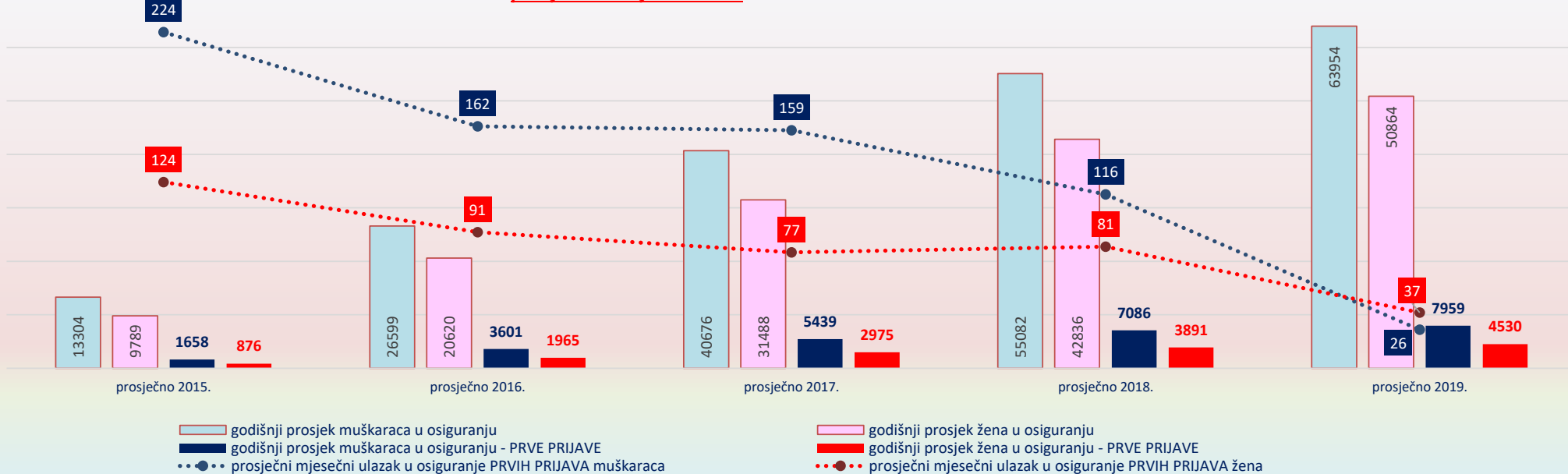
| stanje podataka na dan | osiguranici u osiguranju | | | osiguranici u osiguranju - prve prijave | | | osiguranici u osiguranju MJESEČNI ULAZAK | | | osiguranici u osiguranju - prve prijave MJESEČNI ULAZAK | | |
|------------------------|--------------------------|--------------|---------------|--|-------------|--------------|---|-------------|-------------------------|---|------------|-------------------------|
| | Muškarci | Žene | Ukupno | Muškarci | Žene | Ukupno | Muškarci | Žene | Ukupno muškarci+žene | Muškarci | Žene | Ukupno muškarci+žene |
| 31.03.2015. | 6259 | 4414 | 10673 | 608 | 326 | 934 | | | | | | |
| 30.04.2015. | 8379 | 5963 | 14342 | 843 | 439 | 1282 | 2120 | 1549 | 3669 | 235 | 113 | 348 |
| 31.05.2015. | 10398 | 7576 | 17974 | 1072 | 547 | 1619 | 2019 | 1613 | 3632 | 229 | 108 | 337 |
| 30.06.2015. | 11848 | 8670 | 20518 | 1318 | 700 | 2018 | 1450 | 1094 | 2544 | 246 | 153 | 399 |
| 31.07.2015. | 13117 | 9608 | 22725 | 1586 | 811 | 2397 | 1269 | 938 | 2207 | 268 | 111 | 379 |
| 31.08.2015. | 13983 | 10216 | 24199 | 1761 | 891 | 2652 | 866 | 608 | 1474 | 175 | 80 | 255 |
| 30.09.2015. | 15211 | 11146 | 26357 | 1966 | 1022 | 2988 | 1228 | 930 | 2158 | 205 | 131 | 336 |
| 31.10.2015. | 16666 | 12267 | 28933 | 2273 | 1222 | 3495 | 1455 | 1121 | 2576 | 307 | 200 | 507 |
| 30.11.2015. | 18141 | 13564 | 31705 | 2524 | 1360 | 3884 | 1475 | 1297 | 2772 | 251 | 138 | 389 |
| 31.12.2015. | 19038 | 14470 | 33508 | 2628 | 1445 | 4073 | 897 | 906 | 1803 | 104 | 85 | 189 |
| prosječno 2015. | 13304 | 9789 | 23093 | 1658 | 876 | 2534 | 1420 | 1117 | 2537 | 224 | 124 | 348 |
| 31.01.2016. | 20564 | 15836 | 36400 | 2752 | 1485 | 4237 | 1526 | 1366 | 2892 | 124 | 40 | 164 |
| 29.02.2016. | 21767 | 16846 | 38613 | 2891 | 1589 | 4480 | 1203 | 1010 | 2213 | 139 | 104 | 243 |
| 31.03.2016. | 22923 | 17736 | 40659 | 3066 | 1661 | 4727 | 1156 | 890 | 2046 | 175 | 72 | 247 |
| 30.04.2016. | 24149 | 18641 | 42790 | 3182 | 1726 | 4908 | 1226 | 905 | 2131 | 116 | 65 | 181 |
| 31.05.2016. | 25241 | 19550 | 44791 | 3313 | 1804 | 5117 | 1092 | 909 | 2001 | 131 | 78 | 209 |
| 30.06.2016. | 26311 | 20414 | 46725 | 3475 | 1901 | 5376 | 1070 | 864 | 1934 | 162 | 97 | 259 |
| 31.07.2016. | 27314 | 21112 | 48426 | 3652 | 1976 | 5628 | 1003 | 698 | 1701 | 177 | 75 | 252 |
| 31.08.2016. | 27865 | 21585 | 49450 | 3724 | 2026 | 5750 | 551 | 473 | 1024 | 72 | 50 | 122 |
| 30.09.2016. | 28846 | 22320 | 51166 | 3908 | 2097 | 6005 | 981 | 735 | 1716 | 184 | 71 | 255 |
| 31.10.2016. | 30148 | 23437 | 53585 | 4221 | 2318 | 6539 | 1302 | 1117 | 2419 | 313 | 221 | 534 |
| 30.11.2016. | 31508 | 24528 | 56036 | 4455 | 2466 | 6921 | 1360 | 1091 | 2451 | 234 | 148 | 382 |
| 31.12.2016. | 32548 | 25440 | 57988 | 4567 | 2535 | 7102 | 1040 | 912 | 1952 | 112 | 69 | 181 |
| prosječno 2016. | 26599 | 20620 | 47219 | 3601 | 1965 | 5566 | 1126 | 914 | 2040 | 162 | 91 | 252 |
| 31.01.2017. | 33853 | 26474 | 60327 | 4614 | 2579 | 7193 | 1305 | 1034 | 2339 | 47 | 44 | 91 |
| 28.02.2017. | 35170 | 27337 | 62507 | 4734 | 2627 | 7361 | 1317 | 863 | 2180 | 120 | 48 | 168 |
| 31.03.2017. | 36521 | 28389 | 64910 | 4892 | 2697 | 7589 | 1351 | 1052 | 2403 | 158 | 70 | 228 |
| 30.04.2017. | 38109 | 29470 | 67579 | 4983 | 2742 | 7725 | 1588 | 1081 | 2669 | 91 | 45 | 136 |
| 31.05.2017. | 39302 | 30398 | 69700 | 5084 | 2794 | 7878 | 1193 | 928 | 2121 | 101 | 52 | 153 |
| 30.06.2017. | 40152 | 31223 | 71375 | 5181 | 2900 | 8081 | 850 | 825 | 1675 | 97 | 106 | 203 |
| 31.07.2017. | 41444 | 32160 | 73604 | 5418 | 3011 | 8429 | 1292 | 937 | 2229 | 237 | 111 | 348 |
| 31.08.2017. | 41885 | 32489 | 74374 | 5501 | 3015 | 8516 | 441 | 329 | 770 | 83 | 4 | 87 |
| 30.09.2017. | 43166 | 33241 | 76407 | 5812 | 3121 | 8933 | 1281 | 752 | 2033 | 311 | 106 | 417 |
| 31.10.2017. | 44877 | 34534 | 79411 | 6182 | 3304 | 9486 | 1711 | 1293 | 3004 | 370 | 183 | 553 |
| 30.11.2017. | 46358 | 35617 | 81975 | 6397 | 3440 | 9837 | 1481 | 1083 | 2564 | 215 | 136 | 351 |
| 31.12.2017. | 47270 | 36521 | 83791 | 6474 | 3464 | 9938 | 912 | 904 | 1816 | 77 | 24 | 101 |
| prosječno 2017. | 40676 | 31488 | 72163 | 5439 | 2975 | 8414 | 1227 | 923 | 2150 | 159 | 77 | 236 |
| 31.01.2018. | 48755 | 37659 | 86414 | 6482 | 3464 | 9946 | 1485 | 1138 | 2623 | 8 | 0 | 8 |
| 28.02.2018. | 50152 | 38695 | 88847 | 6552 | 3533 | 10085 | 1397 | 1036 | 2433 | 70 | 69 | 139 |
| 31.03.2018. | 51463 | 39730 | 91193 | 6678 | 3633 | 10311 | 1311 | 1035 | 2346 | 126 | 100 | 226 |
| 30.04.2018. | 52887 | 40815 | 93702 | 6746 | 3668 | 10414 | 1424 | 1085 | 2509 | 68 | 35 | 103 |
| 31.05.2018. | 53789 | 41746 | 95535 | 6768 | 3713 | 10481 | 902 | 931 | 1833 | 22 | 45 | 67 |
| 30.06.2018. | 54684 | 42552 | 97236 | 6849 | 3797 | 10646 | 895 | 806 | 1701 | 81 | 84 | 165 |
| 31.07.2018. | 56069 | 43519 | 99588 | 7048 | 3871 | 10919 | 1385 | 967 | 2352 | 199 | 74 | 273 |
| 31.08.2018. | 56659 | 43946 | 100605 | 7157 | 3911 | 11068 | 590 | 427 | 1017 | 109 | 40 | 149 |
| 30.09.2018. | 57255 | 44614 | 101869 | 7357 | 4016 | 11373 | 596 | 668 | 1264 | 200 | 105 | 305 |
| 31.10.2018. | 58619 | 45820 | 104439 | 7691 | 4261 | 11952 | 1364 | 1206 | 2570 | 334 | 245 | 579 |
| 30.11.2018. | 59995 | 47148 | 107143 | 7840 | 4382 | 12222 | 1376 | 1328 | 2704 | 149 | 121 | 270 |
| 31.12.2018. | 60657 | 47788 | 108445 | 7867 | 4438 | 12305 | 662 | 640 | 1302 | 27 | 56 | 83 |
| prosječno 2018. | 55082 | 42836 | 97918 | 7086 | 3891 | 10977 | 1116 | 939 | 2055 | 116 | 81 | 197 |
| 31.01.2019. | 61801 | 48824 | 110625 | 7873 | 4406 | 12279 | 1144 | 1036 | 2180 | 6 | -32 | -26 |
| 28.02.2019. | 62997 | 49788 | 112785 | 7944 | 4491 | 12435 | 1196 | 964 | 2160 | 71 | 85 | 156 |
| 31.03.2019. | 63966 | 50805 | 114771 | 7982 | 4538 | 12520 | 969 | 1017 | 1986 | 38 | 47 | 85 |
| 30.04.2019. | 65142 | 52078 | 117220 | 8001 | 4590 | 12591 | 1176 | 1273 | 2449 | 19 | 52 | 71 |
| 31.05.2019. | 65862 | 52826 | 118688 | 7996 | 4624 | 12620 | 720 | 748 | 1468 | -5 | 34 | 29 |
| 30.06.2019. | | | | | | | | | | | | |
| 31.07.2019. | | | | | | | | | | | | |
| 31.08.2019. | | | | | | | | | | | | |
| 30.09.2019. | | | | | | | | | | | | |
| 31.10.2019. | | | | | | | | | | | | |
| 30.11.2019. | | | | | | | | | | | | |
| 31.12.2019. | | | | | | | | | | | | |
| prosječno 2019. | 63954 | 50864 | 114818 | 7959 | 4530 | 12489 | 1041 | 1008 | 2049 | 26 | 37 | 63 |

Osiguranci do dobi od 30 godina za koje je poslodavac oslobođen plaćanja doprinosa na plaću do pet godina prema spolu



Osiguranci do dobi od 30 godina za koje je poslodavac oslobođen plaćanja doprinosa na plaću do pet godina prema spolu i godišnjim

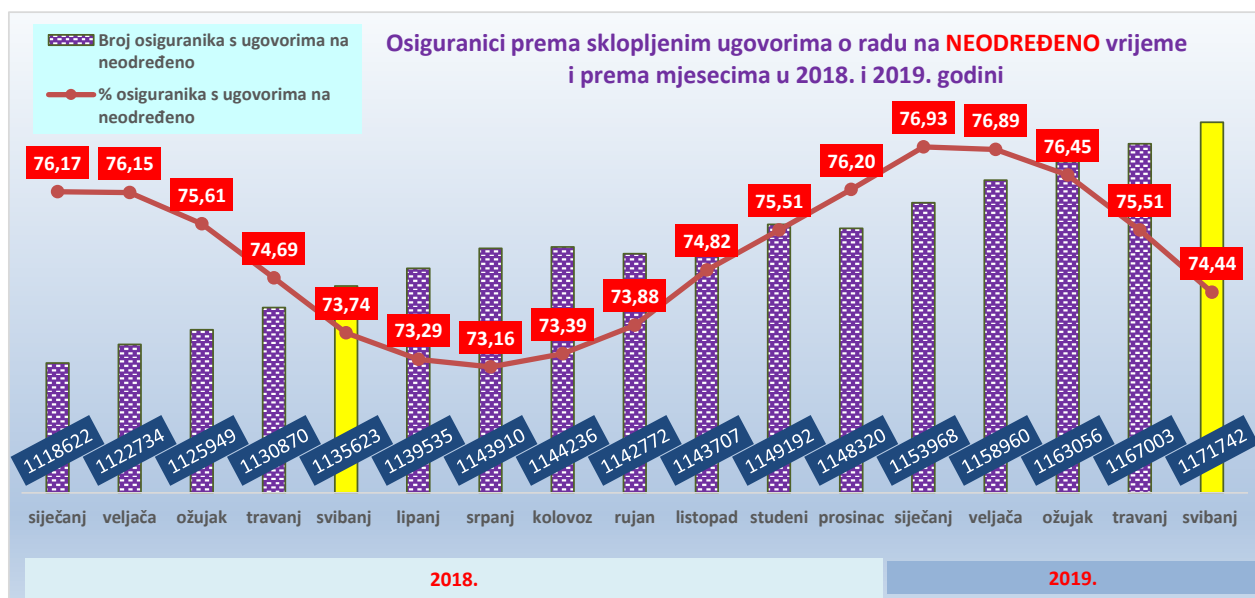
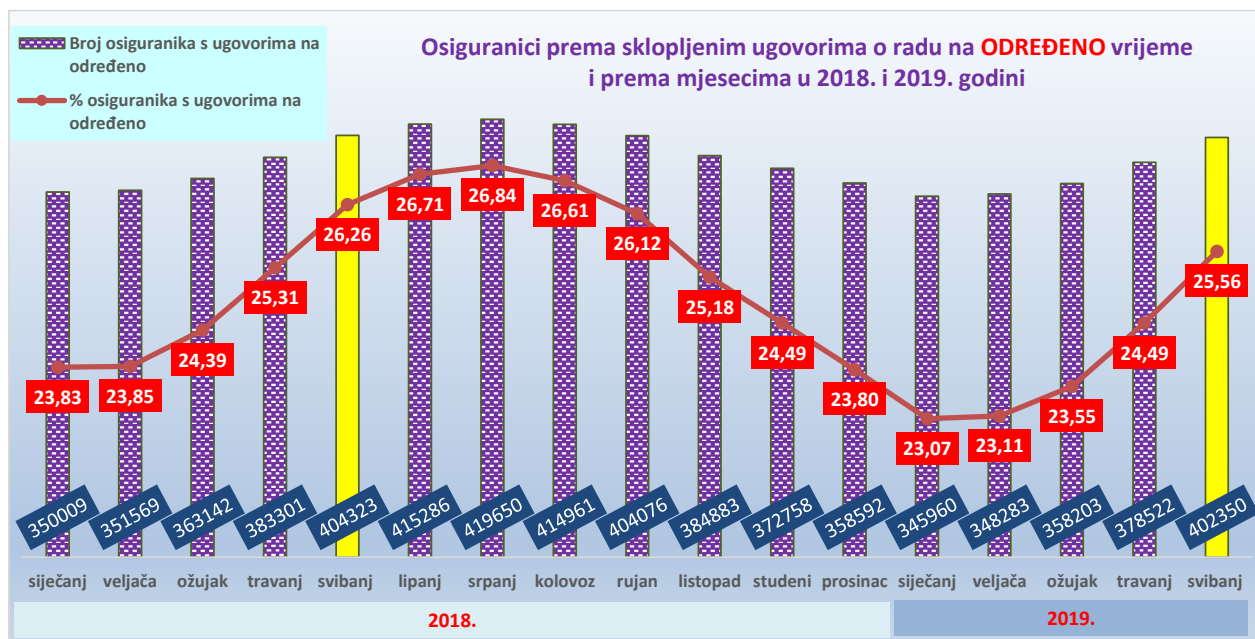
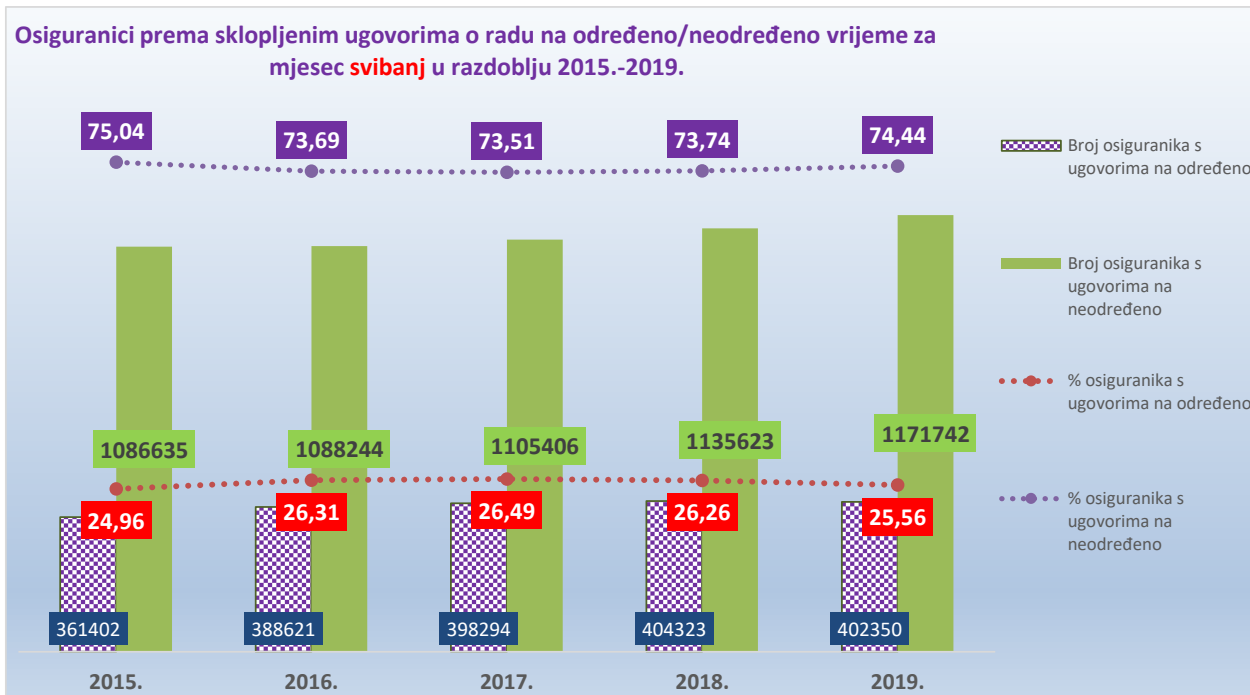
prosječnim vrijednostima



OSIGURANICI prema sklopljenim ugovorima o radu na određeno/neodređeno vrijeme

Tablica 7 f.

| Stanje na posljednji dan u mjesecu | Broj osiguranika s ugovorima na ODREĐENO vrijeme | | | % osiguranika na ODREĐENO u ukupnom broju osiguranika | Broj osiguranika s ugovorima na NEODREĐENO vrijeme | | | % osiguranika na NEODREĐENO u ukupnom broju osiguranika | Ukupno | | | |
|------------------------------------|---|---------------|---------------|---|---|---------------|----------------|---|---------------|---------------|----------------|--|
| | Muškarci | Žene | Ukupno | | Muškarci | Žene | Ukupno | | Muškarci | Žene | Ukupno | |
| 2015. | | | | | | | | | | | | |
| siječanj | 162799 | 147018 | 309817 | 22,33 | 571298 | 506240 | 1077538 | 77,67 | 734097 | 653258 | 1387355 | |
| veljača | 162248 | 146890 | 309138 | 22,26 | 572412 | 507268 | 1079680 | 77,74 | 734660 | 654158 | 1388818 | |
| ožujak | 167618 | 151070 | 318688 | 22,77 | 573155 | 507685 | 1080840 | 77,23 | 740773 | 658755 | 1399528 | |
| travanj | 178292 | 161582 | 339874 | 23,88 | 574128 | 509527 | 1083655 | 76,12 | 752420 | 671109 | 1423529 | |
| svibanj | 189894 | 171508 | 361402 | 24,96 | 575199 | 511436 | 1086635 | 75,04 | 765093 | 682944 | 1448037 | |
| lipanj | 202596 | 182438 | 385034 | 26,15 | 575360 | 512117 | 1087477 | 73,85 | 777956 | 694555 | 1472511 | |
| srpanj | 207467 | 186790 | 394257 | 26,62 | 574793 | 512159 | 1086952 | 73,38 | 782260 | 698949 | 1481209 | |
| kolovoz | 206399 | 185426 | 391825 | 26,55 | 573291 | 510815 | 1084106 | 73,45 | 779690 | 696241 | 1475931 | |
| rujan | 198575 | 178291 | 376866 | 25,83 | 572059 | 510302 | 1082361 | 74,17 | 770634 | 688593 | 1459227 | |
| listopad | 188004 | 168393 | 356397 | 24,82 | 571185 | 508632 | 1079817 | 75,18 | 759189 | 677025 | 1436214 | |
| studen | 182242 | 162291 | 344533 | 24,17 | 572385 | 508810 | 1081195 | 75,83 | 754627 | 671101 | 1425728 | |
| prosinac | 175647 | 158022 | 333669 | 23,60 | 570743 | 509246 | 1079989 | 76,40 | 746390 | 667268 | 1413658 | |
| prosječno 2015. | 185148 | 166643 | 351792 | 24,53 | 573001 | 509520 | 1082520 | 75,47 | 758149 | 676163 | 1434312 | |
| 2016. | | | | | | | | | | | | |
| siječanj | 172936 | 155467 | 328403 | 23,31 | 570413 | 509974 | 1080387 | 76,69 | 743349 | 665441 | 1408790 | |
| veljača | 175340 | 157439 | 332779 | 23,53 | 570688 | 510648 | 1081336 | 76,47 | 746028 | 668087 | 1414115 | |
| ožujak | 180996 | 161837 | 342833 | 24,06 | 571447 | 510921 | 1082368 | 75,94 | 752443 | 672758 | 1425201 | |
| travanj | 191716 | 172983 | 364699 | 25,15 | 571693 | 513423 | 1085116 | 74,85 | 763409 | 686406 | 1449815 | |
| svibanj | 203941 | 184680 | 388621 | 26,31 | 572802 | 515442 | 1088244 | 73,69 | 776743 | 700122 | 1476865 | |
| lipanj | 215113 | 193437 | 408550 | 27,26 | 574095 | 516277 | 1090372 | 72,74 | 789208 | 709714 | 1498922 | |
| srpanj | 218149 | 195458 | 413607 | 27,49 | 574301 | 516420 | 1090721 | 72,51 | 792450 | 711878 | 1504328 | |
| kolovoz | 217695 | 195014 | 412709 | 27,48 | 573631 | 515615 | 1089246 | 72,52 | 791326 | 710629 | 1501955 | |
| rujan | 210675 | 189558 | 400233 | 26,88 | 572786 | 515788 | 1088574 | 73,12 | 783461 | 705346 | 1488807 | |
| listopad | 200240 | 178812 | 379052 | 25,85 | 572520 | 514518 | 1087038 | 74,15 | 772760 | 693330 | 1466090 | |
| studen | 194533 | 173342 | 367875 | 25,25 | 573927 | 515022 | 1088949 | 74,75 | 768460 | 688364 | 1456824 | |
| prosinac | 185982 | 165773 | 351755 | 24,42 | 574015 | 514418 | 1088433 | 75,58 | 759997 | 680191 | 1440188 | |
| prosječno 2016. | 197276 | 176983 | 374260 | 25,62 | 572693 | 514039 | 1086732 | 74,38 | 769970 | 691022 | 1460992 | |
| 2017. | | | | | | | | | | | | |
| siječanj | 181212 | 161210 | 342422 | 23,89 | 575612 | 515368 | 1090980 | 76,11 | 756824 | 676578 | 1433402 | |
| veljača | 182780 | 160975 | 343755 | 23,91 | 577816 | 516211 | 1094027 | 76,09 | 760596 | 677186 | 1437782 | |
| ožujak | 189736 | 165852 | 355588 | 24,49 | 579361 | 517103 | 1096464 | 75,51 | 769097 | 682955 | 1452052 | |
| travanj | 199387 | 175524 | 374911 | 25,40 | 580742 | 520133 | 1100875 | 74,60 | 780129 | 695657 | 1475786 | |
| svibanj | 211459 | 186835 | 398294 | 26,49 | 582470 | 522936 | 1105406 | 73,51 | 793929 | 709771 | 1503700 | |
| lipanj | 221861 | 195757 | 417618 | 27,38 | 583872 | 523967 | 1107839 | 72,62 | 805733 | 719724 | 1525457 | |
| srpanj | 224111 | 197683 | 421794 | 27,53 | 585178 | 525037 | 1110215 | 72,47 | 809289 | 722720 | 1532009 | |
| kolovoz | 221269 | 194847 | 416116 | 27,28 | 584749 | 524624 | 1109373 | 72,72 | 806018 | 719471 | 1525489 | |
| rujan | 214521 | 189830 | 404351 | 26,70 | 583940 | 525950 | 1109890 | 73,30 | 798461 | 715780 | 1514241 | |
| listopad | 204586 | 179773 | 384359 | 25,69 | 584980 | 526701 | 1111681 | 74,31 | 789566 | 706474 | 1496040 | |
| studen | 197789 | 173050 | 370839 | 24,96 | 587355 | 527563 | 1114918 | 75,04 | 785144 | 700613 | 1485577 | |
| prosinac | 191627 | 167812 | 359439 | 24,37 | 587740 | 527865 | 1115605 | 75,63 | 779367 | 695677 | 1475044 | |
| prosječno 2017. | 203362 | 179096 | 382457 | 25,70 | 582818 | 522788 | 1105606 | 74,30 | 786179 | 701884 | 1488063 | |
| 2018. | | | | | | | | | | | | |
| siječanj | 186449 | 163560 | 350009 | 23,83 | 589034 | 529588 | 1118622 | 76,17 | 775483 | 693148 | 1468631 | |
| veljača | 187727 | 163842 | 351569 | 23,85 | 590894 | 531840 | 1122734 | 76,15 | 778621 | 695682 | 1474303 | |
| ožujak | 194393 | 168749 | 363142 | 24,39 | 592126 | 533823 | 1125949 | 75,61 | 786519 | 702572 | 1489091 | |
| travanj | 204896 | 178405 | 383301 | 25,31 | 593887 | 536983 | 1130870 | 74,69 | 798783 | 715388 | 1514171 | |
| svibanj | 215608 | 188715 | 404323 | 26,26 | 595436 | 540187 | 1135623 | 73,74 | 811044 | 728902 | 1539946 | |
| lipanj | 222153 | 193133 | 415286 | 26,71 | 597836 | 541699 | 1139535 | 73,29 | 819989 | 734832 | 1554821 | |
| srpanj | 224555 | 195095 | 419650 | 26,84 | 600260 | 543650 | 1143910 | 73,16 | 824815 | 738745 | 1563560 | |
| kolovoz | 222255 | 192706 | 414961 | 26,61 | 600437 | 543799 | 1144236 | 73,39 | 822692 | 736505 | 1559197 | |
| rujan | 215755 | 188321 | 404076 | 26,12 | 598204 | 544568 | 1142772 | 73,88 | 813959 | 732889 | 1546848 | |
| listopad | 205933 | 178950 | 384883 | 25,18 | 598608 | 545099 | 1143707 | 74,82 | 804541 | 724049 | 1528590 | |
| studen | 200008 | 172750 | 372758 | 24,49 | 601737 | 547455 | 1149192 | 75,51 | 801745 | 720205 | 1521950 | |
| prosinac | 192484 | 166108 | 358592 | 23,80 | 601025 | 547295 | 1148320 | 76,20 | 793509 | 713403 | 1506912 | |
| prosječno 2018. | 206018 | 179195 | 385213 | 25,30 | 596624 | 540499 | 1137123 | 74,70 | 802642 | 719693 | 1522335 | |
| 2019. | | | | | | | | | | | | |
| siječanj | 185812 | 160148 | 345960 | 23,07 | 603519 | 550449 | 1153968 | 76,93 | 789331 | 710597 | 1499928 | |
| veljača | 187789 | 160494 | 348283 | 23,11 | 606434 | 552526 | 1158960 | 76,89 | 794223 | 713020 | 1507243 | |
| ožujak | 193813 | 164390 | 358203 | 23,55 | 608390 | 554666 | 1163056 | 76,45 | 802203 | 719056 | 1521259 | |
| travanj | 204480 | 174042 | 378522 | 24,49 | 609560 | 557443 | 1167003 | 75,51 | 814040 | 731485 | 1545525 | |
| svibanj | 217076 | 185274 | 402350 | 25,56 | 611111 | 560631 | 1171742 | 74,44 | 828187 | 745905 | 1574092 | |
| lipanj | | | | | | | | | | | | |
| srpanj | | | | | | | | | | | | |
| kolovoz | | | | | | | | | | | | |
| rujan | | | | | | | | | | | | |
| listopad | | | | | | | | | | | | |
| studen | | | | | | | | | | | | |
| prosinac | | | | | | | | | | | | |
| prosječno 2019. | 197794 | 168870 | 366664 | 23,97 | 607803 | 555143 | 1162946 | 76,03 | 805597 | 724013 | 1529609 | |



OSIGURANICI prema sklopljenim ugovorima o radu na određeno/neodređeno te županijama i spolu

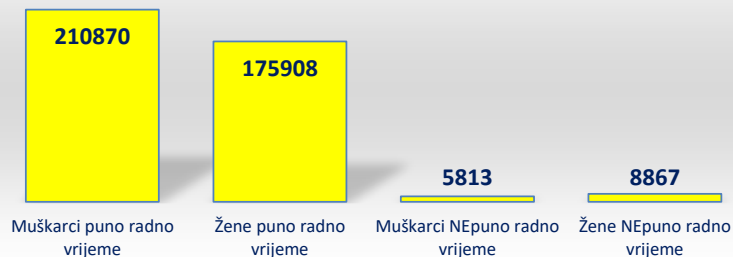
Tablica 7 f. - županije

Stanje: 31. svibnja 2019.


| Županija | Broj osiguranika prema ugovoru o radu na ODREĐENO | | | | | | | | | Broj osiguranika prema ugovoru o radu na NEODREĐENO | | | | | | | | | Ukupan broj osiguranika prema ugovoru o radu i radnom vremenu | | | | | | | | |
|---|--|---------------|---------------|----------------------|-------------|--------------|---------------|---------------|---------------|--|---------------|----------------|----------------------|--------------|--------------|---------------|---------------|----------------|--|---------------|----------------|----------------------|--------------|--------------|---------------|---------------|----------------|
| | Puno radno vrijeme | | | Nepuno radno vrijeme | | | Ukupno | | | Puno radno vrijeme | | | Nepuno radno vrijeme | | | Ukupno | | | Puno radno vrijeme | | | Nepuno radno vrijeme | | | Ukupno | | |
| | M | Ž | Ukupno | M | Ž | Ukupno | M | Ž | Ukupno | M | Ž | Ukupno | M | Ž | Ukupno | M | Ž | Ukupno | M | Ž | Ukupno | M | Ž | Ukupno | M | Ž | Ukupno |
| Zagrebačka | 10064 | 7052 | 17116 | 662 | 1017 | 1679 | 10726 | 8069 | 18795 | 35804 | 25686 | 61490 | 1178 | 1313 | 2491 | 36982 | 26999 | 63981 | 45868 | 32738 | 78606 | 1840 | 2330 | 4170 | 47708 | 35068 | 82776 |
| Krapinsko-zagorska | 3968 | 4267 | 8235 | 238 | 492 | 730 | 4206 | 4759 | 8965 | 14790 | 13425 | 28215 | 383 | 589 | 972 | 15173 | 14014 | 29187 | 18758 | 17692 | 36450 | 621 | 1081 | 1702 | 19379 | 18773 | 38152 |
| Sisačko-moslavačka | 4877 | 4191 | 9068 | 262 | 669 | 931 | 5139 | 4860 | 9999 | 15501 | 14382 | 29883 | 442 | 661 | 1103 | 15943 | 15043 | 30986 | 20378 | 18573 | 38951 | 704 | 1330 | 2034 | 21082 | 19903 | 40985 |
| Karlovačka | 4523 | 3879 | 8402 | 386 | 722 | 1108 | 4909 | 4601 | 9510 | 14063 | 11613 | 25676 | 406 | 650 | 1056 | 14469 | 12263 | 26732 | 18586 | 15492 | 34078 | 792 | 1372 | 2164 | 19378 | 16864 | 36242 |
| Varaždinska | 6971 | 6184 | 13155 | 428 | 756 | 1184 | 7399 | 6940 | 14339 | 26002 | 23844 | 49846 | 834 | 966 | 1800 | 26836 | 24810 | 51646 | 32973 | 30028 | 63001 | 1262 | 1722 | 2984 | 34235 | 31750 | 65985 |
| Koprivničko-križevačka | 2959 | 3139 | 6098 | 218 | 522 | 740 | 3177 | 3661 | 6838 | 14172 | 12697 | 26869 | 397 | 569 | 966 | 14569 | 13266 | 27835 | 17131 | 15836 | 32967 | 615 | 1091 | 1706 | 17746 | 16927 | 34673 |
| Bjelovarsko-bilogorska | 4082 | 3645 | 7727 | 282 | 567 | 849 | 4364 | 4212 | 8576 | 12168 | 10381 | 22549 | 418 | 634 | 1052 | 12586 | 11015 | 23601 | 16250 | 14026 | 30276 | 700 | 1201 | 1901 | 16950 | 15227 | 32177 |
| Primorsko-goranska | 15933 | 14317 | 30250 | 1246 | 1977 | 3223 | 17179 | 16294 | 33473 | 43505 | 38530 | 82035 | 1926 | 2464 | 4390 | 45431 | 40994 | 86425 | 59438 | 52847 | 112285 | 3172 | 4441 | 7613 | 62610 | 57288 | 119898 |
| Ličko-senjska | 2471 | 2135 | 4606 | 214 | 236 | 450 | 2685 | 2371 | 5056 | 6242 | 4978 | 11220 | 230 | 257 | 487 | 6472 | 5235 | 11707 | 8713 | 7113 | 15826 | 444 | 493 | 937 | 9157 | 7606 | 16763 |
| Virovitičko-podravska | 2892 | 2345 | 5237 | 210 | 415 | 625 | 3102 | 2760 | 5862 | 8405 | 6555 | 14960 | 268 | 328 | 596 | 8673 | 6883 | 15556 | 11297 | 8900 | 20197 | 478 | 743 | 1221 | 11775 | 9643 | 21418 |
| Požeško-slavonska | 2464 | 2197 | 4661 | 182 | 380 | 562 | 2646 | 2577 | 5223 | 7682 | 6354 | 14036 | 190 | 282 | 472 | 7872 | 6636 | 14508 | 10146 | 8551 | 18697 | 372 | 662 | 1034 | 10518 | 9213 | 19731 |
| Brodsko-posavska | 5620 | 4105 | 9725 | 283 | 645 | 928 | 5903 | 4750 | 10653 | 15887 | 11713 | 27600 | 509 | 653 | 1162 | 16396 | 12366 | 28762 | 21507 | 15818 | 37325 | 792 | 1298 | 2090 | 22299 | 17116 | 39415 |
| Zadarska | 8914 | 9085 | 17999 | 681 | 1567 | 2248 | 9595 | 10652 | 20247 | 19714 | 17852 | 37566 | 830 | 1063 | 1893 | 20544 | 18915 | 39459 | 28628 | 26937 | 55565 | 1511 | 2630 | 4141 | 30139 | 29567 | 59706 |
| Osječko-baranjska | 9338 | 9608 | 18946 | 636 | 1319 | 1955 | 9974 | 10927 | 20901 | 36338 | 29880 | 66218 | 1250 | 1524 | 2774 | 37588 | 31404 | 68992 | 45676 | 39488 | 85164 | 1886 | 2843 | 4729 | 47562 | 42331 | 89893 |
| Šibensko-kninska | 5372 | 5164 | 10536 | 432 | 673 | 1105 | 5804 | 5837 | 11641 | 11419 | 10349 | 21768 | 397 | 577 | 974 | 11816 | 10926 | 22742 | 16791 | 15513 | 32304 | 829 | 1250 | 2079 | 17620 | 16763 | 34383 |
| Vukovarsko-srijemska | 4248 | 4792 | 9040 | 343 | 774 | 1117 | 4591 | 5566 | 10157 | 17960 | 13736 | 31696 | 540 | 826 | 1366 | 18500 | 14562 | 33062 | 22208 | 18528 | 40736 | 883 | 1600 | 2483 | 23091 | 20128 | 43219 |
| Splitsko-dalmatinska | 24177 | 24019 | 48196 | 2060 | 3627 | 5687 | 26237 | 27646 | 53883 | 54544 | 49926 | 104470 | 2386 | 2913 | 5299 | 56930 | 52839 | 109769 | 78721 | 73945 | 152666 | 4446 | 6540 | 10986 | 83167 | 80485 | 163652 |
| Istarska | 17335 | 16210 | 33545 | 1469 | 1944 | 3413 | 18804 | 18154 | 36958 | 31453 | 26960 | 58413 | 1484 | 1724 | 3208 | 32937 | 28684 | 61621 | 48788 | 43170 | 91958 | 2953 | 3668 | 6621 | 51741 | 46838 | 98579 |
| Dubrovačko-neretvanska | 9412 | 8472 | 17884 | 554 | 797 | 1351 | 9966 | 9269 | 19235 | 16554 | 14123 | 30677 | 632 | 699 | 1331 | 17186 | 14822 | 32008 | 25966 | 22595 | 48561 | 1186 | 1496 | 2682 | 27152 | 24091 | 51243 |
| Međimurska | 5361 | 4200 | 9561 | 229 | 627 | 856 | 5590 | 4827 | 10417 | 16582 | 13382 | 29964 | 558 | 697 | 1255 | 17140 | 14079 | 31219 | 21943 | 17582 | 39525 | 787 | 1324 | 2111 | 22730 | 18906 | 41636 |
| Grad Zagreb | 43990 | 36929 | 80919 | 3132 | 4028 | 7160 | 47122 | 40957 | 88079 | 185603 | 172593 | 358196 | 7330 | 6705 | 14035 | 192933 | 179298 | 372231 | 229593 | 209522 | 439115 | 10462 | 10733 | 21195 | 240055 | 220255 | 460310 |
| UKUPNO na razini jednog osiguranika i jedne prijave u osiguranje | 210870 | 175908 | 386778 | 5813 | 8867 | 14680 | 216683 | 184775 | 401458 | 593215 | 535949 | 1129164 | 16068 | 22663 | 38731 | 609283 | 558612 | 1167895 | 804085 | 711857 | 1515942 | 21881 | 31530 | 53411 | 825966 | 743387 | 1569353 |

NAPOMENA: isključeni su podaci o osiguranicima s osnovom osiguranja **produženo osiguranje**.

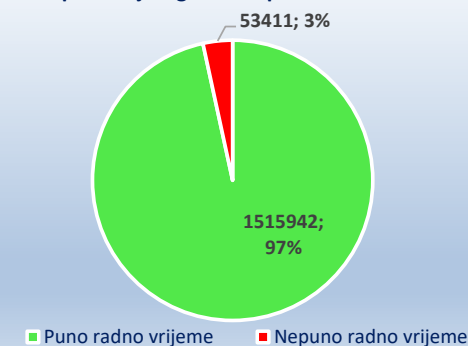
Broj osiguranika prema ugovoru o radu na **ODREĐENO**



Broj osiguranika prema ugovoru o radu na **neODREĐENO**



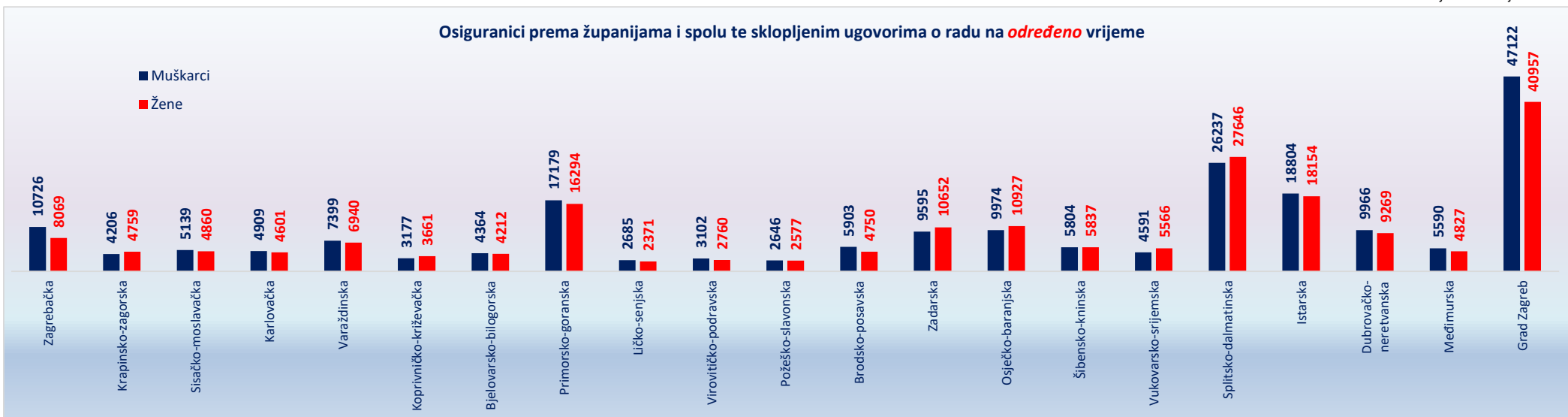
Ukupan broj osiguranika prema radnom vremenu



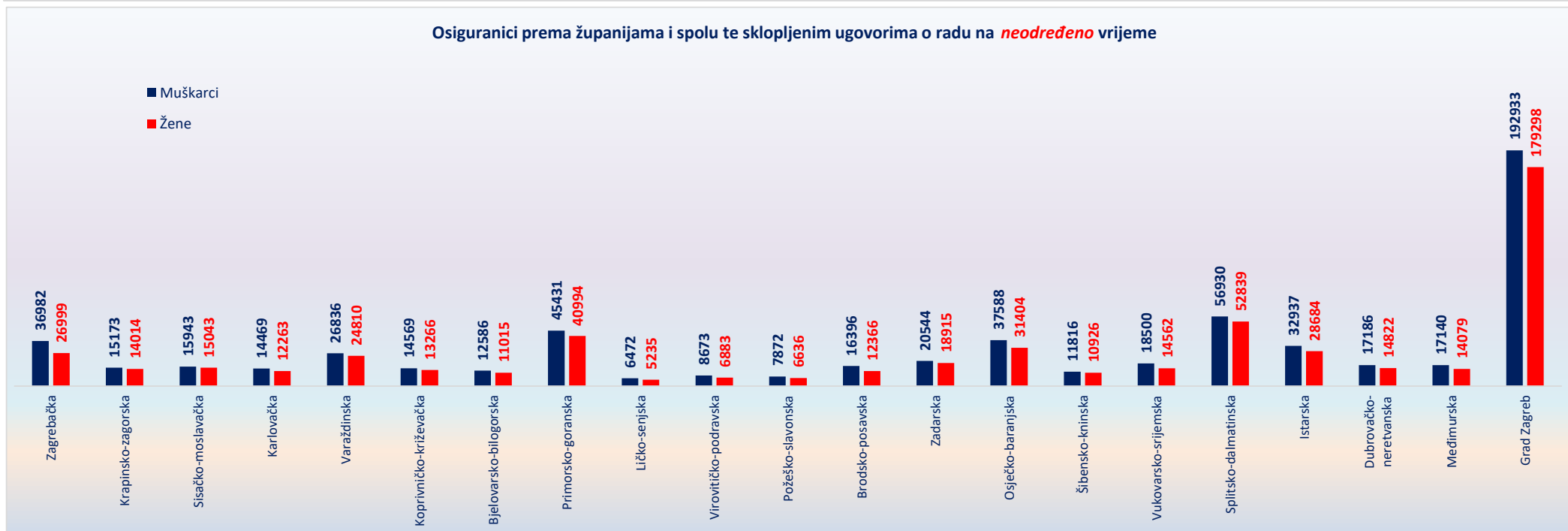
OSIGURANICI prema sklopljenim ugovorima o radu na određeno/neodređeno te županijama i spolu

Stanje: 31. svibnja 2019.

Osiguranci prema županijama i spolu te sklopljenim ugovorima o radu na određeno vrijeme



Osiguranci prema županijama i spolu te sklopljenim ugovorima o radu na neodređeno vrijeme



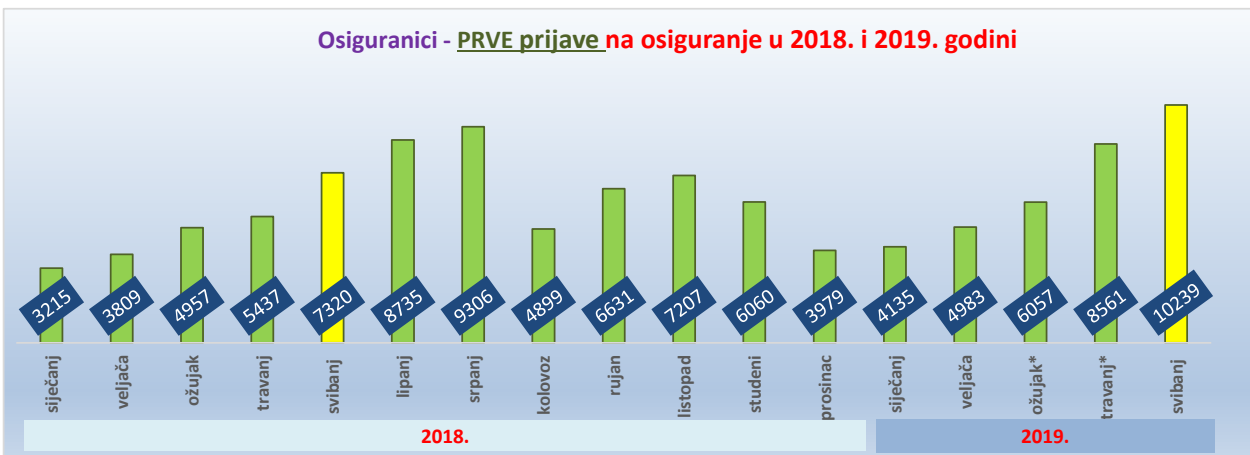
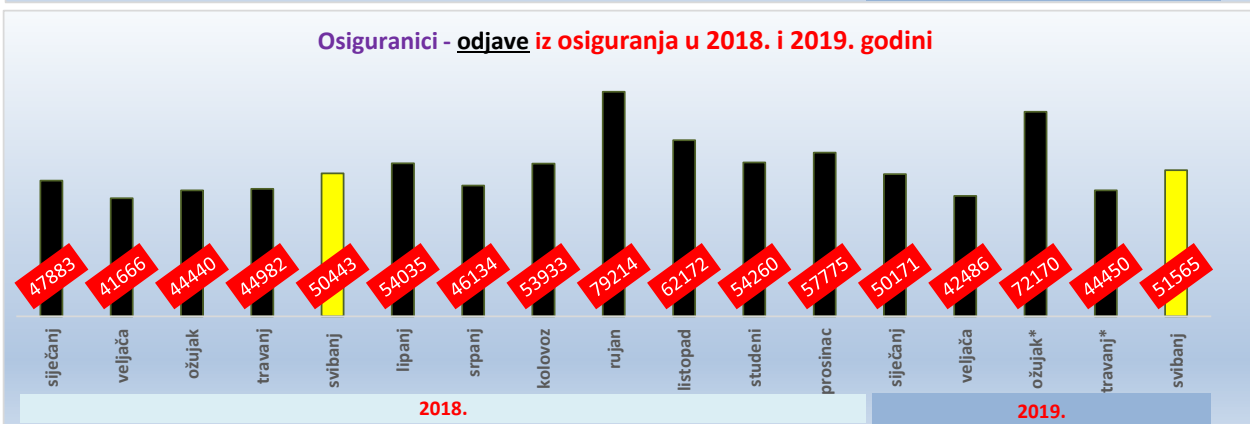
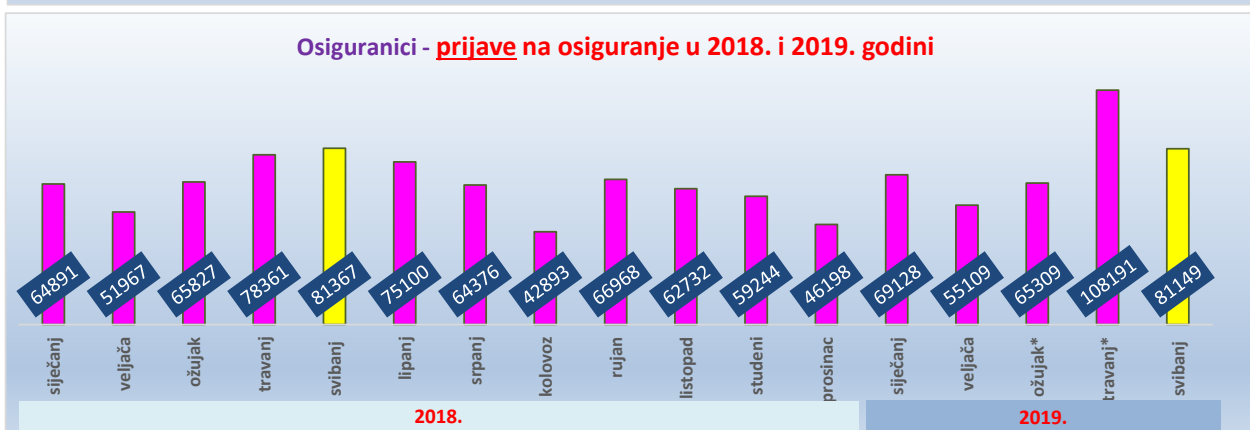
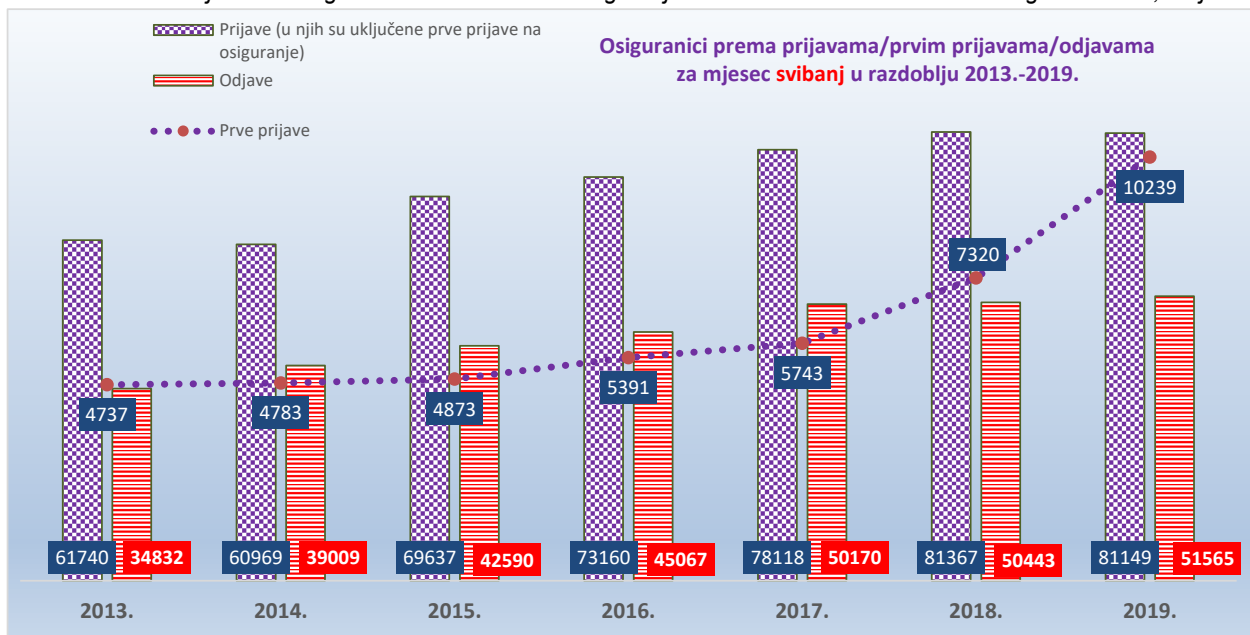
OSIGURANICI prema **prijavama/prvim prijavama/odjavama**

Tablica 7 g.

| Podaci se vode za razdoblje od jednog mjeseca | Prijave (u njih su uključene prve prijave na osiguranje) | Prve prijave | Odjave |
|---|--|---------------------|---------------|
| 2013. | | | |
| siječanj | 45050 | 4531 | 38513 |
| veljača | 33071 | 3236 | 32194 |
| ožujak | 45045 | 3105 | 34411 |
| travanj | 55646 | 3225 | 34773 |
| svibanj | 61740 | 4737 | 34832 |
| lipanj | 59273 | 5331 | 39235 |
| srpanj | 54679 | 6362 | 38537 |
| kolovoz | 31149 | 2900 | 47465 |
| rujan | 43751 | 3842 | 67504 |
| listopad | 42361 | 4051 | 52847 |
| studen | 36764 | 2988 | 43006 |
| prosinac | 31239 | 3541 | 51110 |
| prosječno 2013. | 44981 | 3987 | 42869 |
| 2014. | | | |
| siječanj | 42372 | 1939 | 40625 |
| veljača | 36360 | 2393 | 32900 |
| ožujak | 44619 | 2638 | 37196 |
| travanj | 57616 | 3185 | 35136 |
| svibanj | 60969 | 4783 | 39009 |
| lipanj | 67758 | 6368 | 44812 |
| srpanj | 52375 | 6100 | 38194 |
| kolovoz | 34714 | 3491 | 50218 |
| rujan | 53485 | 4185 | 75807 |
| listopad | 47027 | 4371 | 57622 |
| studen | 42321 | 4275 | 42926 |
| prosinac | 36078 | 3457 | 57365 |
| prosječno 2014. | 47975 | 3932 | 45984 |
| 2015. | | | |
| siječanj | 47828 | 2358 | 40078 |
| veljača | 42284 | 3306 | 36025 |
| ožujak | 51556 | 3314 | 42640 |
| travanj | 69288 | 3958 | 37643 |
| svibanj | 69637 | 4873 | 42590 |
| lipanj | 70438 | 6735 | 46307 |
| srpanj | 59138 | 7368 | 41355 |
| kolovoz | 38873 | 3728 | 51496 |
| rujan | 55401 | 4938 | 74563 |
| listopad | 52672 | 4947 | 58563 |
| studen | 47232 | 4208 | 52439 |
| prosinac | 43187 | 4497 | 51611 |
| prosječno 2015. | 53961 | 4519 | 47943 |
| 2016. | | | |
| siječanj | 47533 | 2171 | 44341 |
| veljača | 49674 | 3470 | 39969 |
| ožujak | 54434 | 2876 | 41574 |
| travanj | 71865 | 4422 | 41716 |
| svibanj | 73160 | 5391 | 45067 |
| lipanj | 73653 | 7117 | 50260 |
| srpanj | 57573 | 6966 | 41982 |
| kolovoz | 41604 | 3818 | 51703 |
| rujan | 60286 | 4724 | 74407 |
| listopad | 54122 | 5166 | 61313 |
| studen | 51746 | 5208 | 53458 |
| prosinac | 43504 | 4081 | 60240 |
| prosječno 2016. | 56596 | 4618 | 50503 |
| 2017. | | | |
| siječanj | 53444 | 2645 | 44653 |
| veljača | 48749 | 3644 | 39791 |
| ožujak | 61222 | 3730 | 45313 |
| travanj | 75708 | 4640 | 43874 |
| svibanj | 78118 | 5743 | 50170 |
| lipanj | 77035 | 7329 | 49721 |
| srpanj | 61197 | 7320 | 44664 |
| kolovoz | 39358 | 3511 | 51013 |
| rujan | 64372 | 5496 | 75211 |
| listopad | 58171 | 6004 | 60287 |
| studen | 53652 | 4477 | 53756 |
| prosinac | 49763 | 3501 | 58874 |
| prosječno 2017. | 60066 | 4837 | 51444 |
| 2018. | | | |
| siječanj | 64891 | 3215 | 47883 |
| veljača | 51967 | 3809 | 41666 |
| ožujak | 65827 | 4957 | 44440 |
| travanj | 78361 | 5437 | 44982 |
| svibanj | 81367 | 7320 | 50443 |
| lipanj | 75100 | 8735 | 54035 |
| srpanj | 64376 | 9306 | 46134 |
| kolovoz | 42893 | 4899 | 53933 |
| rujan | 66968 | 6631 | 79214 |
| listopad | 62732 | 7207 | 62172 |
| studen | 59244 | 6060 | 54260 |
| prosinac | 46198 | 3979 | 57775 |
| prosječno 2018. | 63327 | 5963 | 53078 |
| 2019. | | | |
| siječanj | 69128 | 4135 | 50171 |
| veljača | 55109 | 4983 | 42486 |
| ožujak* | 65309 | 6057 | 72170 |
| travanj* | 108191 | 8561 | 44450 |
| svibanj | 81149 | 10239 | 51565 |
| lipanj | | | |
| srpanj | | | |
| kolovoz | | | |
| rujan | | | |
| listopad | | | |
| studen | | | |
| prosinac | | | |
| prosječno 2019. | 75777 | 6795 | 52168 |

Napomena: na bazi jednog osiguranika i jedne prijave u osiguranje.

* Restrukturiranje Agrokor grupacije te formiranje Državnog inspektorata (22197 osiguranika).



* Restrukturiranje Agrokor grupacije te formiranje Državnog inspektorata (22197 osiguranika).

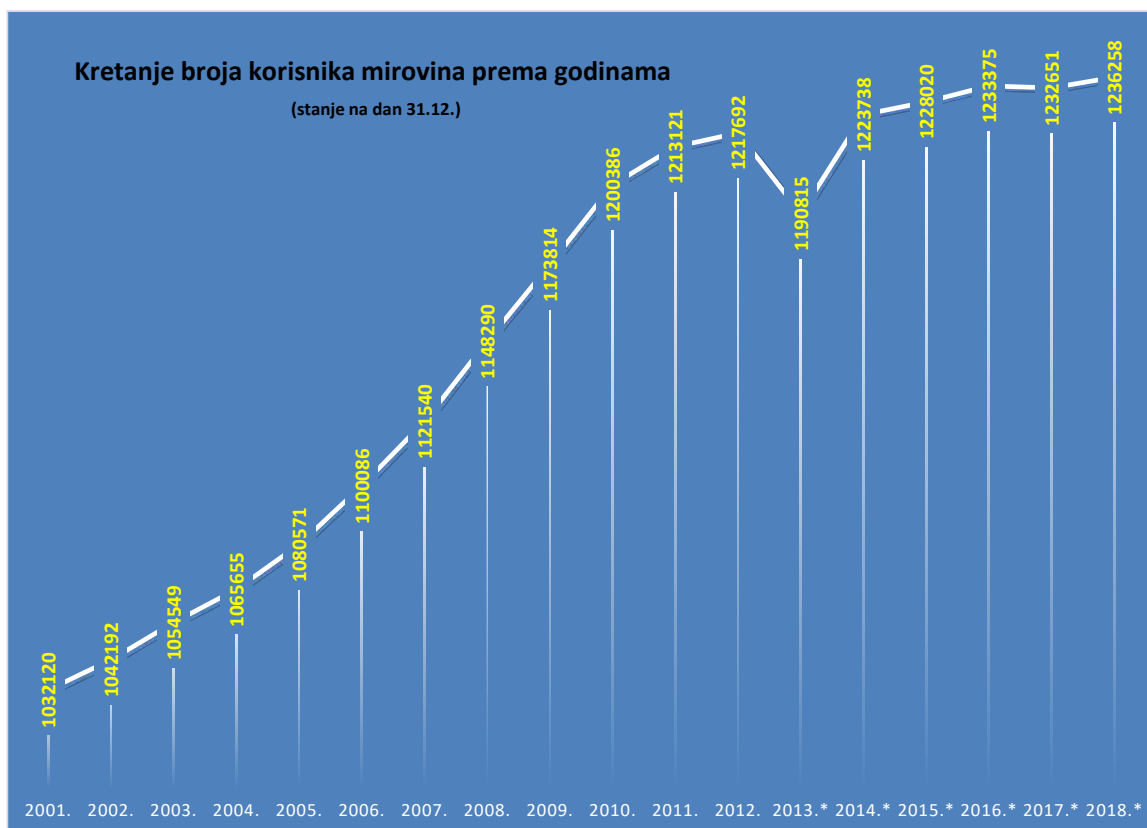
KORISNICI MIROVINA PREMA GODINAMA I OSNOVAMA OSIGURANJA

Tablica 8.

Stanje 31. prosinca

| Godine | Radnici kod pravnih i fizičkih osoba (bivši Fond radnika) | | Obrtnici (bivši Fond samostalnih privrednika) | | Poljoprivrednici (bivši Fond individualnih poljoprivrednika) | | Ukupno | |
|--------|--|----------------|---|----------------|--|----------------|----------------|----------------|
| | Broj korisnika | Lančani indeks | Broj korisnika | Lančani indeks | Broj korisnika | Lančani indeks | Broj korisnika | Lančani indeks |
| 0 | 1 | 2 | 3 | 4 | 5 | 6 | 7 | 8 |
| 2001. | 929371 | 101,3 | 20355 | 100,4 | 82394 | 101,8 | 1032120 | 101,3 |
| 2002. | 939214 | 101,1 | 20737 | 101,9 | 82241 | 99,8 | 1042192 | 101,0 |
| 2003. | 948523 | 101,0 | 21355 | 103,0 | 84671 | 103,0 | 1054549 | 101,2 |
| 2004. | 958810 | 101,1 | 21958 | 102,8 | 84887 | 100,3 | 1065655 | 101,1 |
| 2005. | 973793 | 101,6 | 22528 | 102,6 | 84250 | 99,2 | 1080571 | 101,4 |
| 2006. | 993460 | 102,0 | 23476 | 104,2 | 83150 | 98,7 | 1100086 | 101,8 |
| 2007. | 1015766 | 102,2 | 24252 | 103,3 | 81522 | 98,0 | 1121540 | 102,0 |
| 2008. | 1043262 | 102,7 | 25299 | 104,3 | 79729 | 97,8 | 1148290 | 102,4 |
| 2009. | 1069059 | 102,5 | 26433 | 104,5 | 78322 | 98,2 | 1173814 | 102,2 |
| 2010. | 1095354 | 102,5 | 27924 | 105,6 | 77108 | 98,4 | 1200386 | 102,3 |
| 2011. | 1109336 | 101,3 | 29100 | 104,2 | 74685 | 96,9 | 1213121 | 101,1 |
| 2012. | 1115867 | 100,6 | 29767 | 102,3 | 72058 | 96,5 | 1217692 | 100,4 |
| 2013.* | 1091008 | 97,8 | 30402 | 102,1 | 69405 | 96,3 | 1190815 | 97,8 |
| 2014.* | 1125773 | 103,2 | 31170 | 102,5 | 66795 | 96,2 | 1223738 | 102,8 |
| 2015.* | 1132614 | 100,6 | 31657 | 101,6 | 63749 | 95,4 | 1228020 | 100,3 |
| 2016.* | 1140004 | 100,7 | 32357 | 102,2 | 61014 | 95,7 | 1233375 | 100,4 |
| 2017.* | 1141667 | 100,1 | 32920 | 101,7 | 58064 | 95,2 | 1232651 | 99,9 |
| 2018.* | 1147442 | 100,5 | 33481 | 101,7 | 55335 | 95,3 | 1236258 | 100,3 |

* Provedba Zakona o mirovinskom osiguranju - članak 95. (NN 157/13)



**KORISNICI MIROVINA I PROSJEČNE MIROVINE
za svibanj 2019. (isplata u lipnju 2019.)**

Korisnici mirovina koji su pravo na mirovinu ostvarili prema Zakonu o mirovinskom osiguranju

Tablica 9.

| Vrste mirovina | Broj korisnika | Prosječna mirovina | Bez međunarodnih ugovora | |
|--|-------------------|-----------------------|--------------------------|-----------------------|
| | | | Broj korisnika | Prosječna mirovina |
| 0 | 1 | 2 | 3 | 4 |
| Starosna | 498205 | 2.646,96 | 410654 | 3.046,48 |
| Starosna mirovina za dugogodišnjeg osiguranika - čl. 35. | 29392 | 3.582,20 | 25624 | 3.784,13 |
| Starosna mirovina prevedena iz invalidske * | 82487 | 2.319,06 | 70547 | 2.632,85 |
| Ukupno starosna | 610084 | 2.647,68 | 506825 | 3.026,20 |
| Prijevremena starosna | 197096 | 2.526,48 | 161011 | 2.823,61 |
| Prijevremena starosna mirovina zbog stečaja poslodavca - čl. 36. | 292 | 2.741,54 | 285 | 2.749,55 |
| Sveukupno starosna | 807472 | 2.618,13 | 668121 | 2.977,26 |
| Invalidska * | 118392 | 1.990,72 | 111950 | 2.078,57 |
| Obiteljska | 221453 | 2.004,39 | 192153 | 2.219,76 |
| UKUPNO korisnika koji su pravo na mirovinu ostvarili prema Zakonu o mirovinskom osiguranju (u broj korisnika mirovina nisu uključeni korisnici mirovina DVO, ZOHBDR i HVO) | 1147317 | 2.434,92 | 972224 | 2.724,06 |

Tablica 9 a.

| Vrste mirovina | Broj korisnika | Prosječna mirovina | Bez međunarodnih ugovora | |
|--|-------------------|-----------------------|--------------------------|-----------------------|
| | | | Broj korisnika | Prosječna mirovina |
| 0 | 1 | 2 | 3 | 4 |
| Radnici kod pravnih i fizičkih osoba (bivši Fond radnika) | | | | |
| Starosna * | 737578 | 2.701,53 | 603439 | 3.105,49 |
| Invalidska * | 111452 | 1.993,19 | 105167 | 2.084,93 |
| Obiteljska | 210504 | 2.036,10 | 181782 | 2.264,79 |
| Ukupno | 1059534 | 2.494,81 | 890388 | 2.813,31 |
| Obrtnici (bivši Fond samostalnih privrednika) | | | | |
| Starosna * | 23796 | 2.399,82 | 21238 | 2.516,97 |
| Invalidska * | 4928 | 1.973,31 | 4812 | 2.004,44 |
| Obiteljska | 5142 | 1.776,37 | 4849 | 1.830,48 |
| Ukupno | 33866 | 2.243,10 | 30899 | 2.329,42 |
| Poljoprivrednici (bivši Fond individualnih poljoprivrednika) | | | | |
| Starosna * | 46098 | 1.396,43 | 43444 | 1.421,21 |
| Invalidska * | 2012 | 1.896,52 | 1971 | 1.920,28 |
| Obiteljska | 5807 | 1.056,92 | 5522 | 1.079,06 |
| Ukupno | 53917 | 1.378,53 | 50937 | 1.403,43 |
| UKUPNO korisnika koji su pravo na mirovinu ostvarili prema Zakonu o mirovinskom osiguranju (u broj korisnika mirovina nisu uključeni korisnici mirovina DVO, ZOHBDR i HVO) | 1147317 | 2.434,92 | 972224 | 2.724,06 |
| Sveukupan broj korisnika mirovina na dan 31. svibnja 2019. (ZOMO+DVO+ZOHBDR+HVO) | 1240673 | 2.648,59 | 1065415 | 2.947,52 |

Napomena:

* Primjena čl. 175. st. 7. i čl. 58. Zakona o mirovinskom osiguranju (NN 157/13, 151/14, 33/15, 93/15, 120/16, 18/18, 62/18 i 115/18).

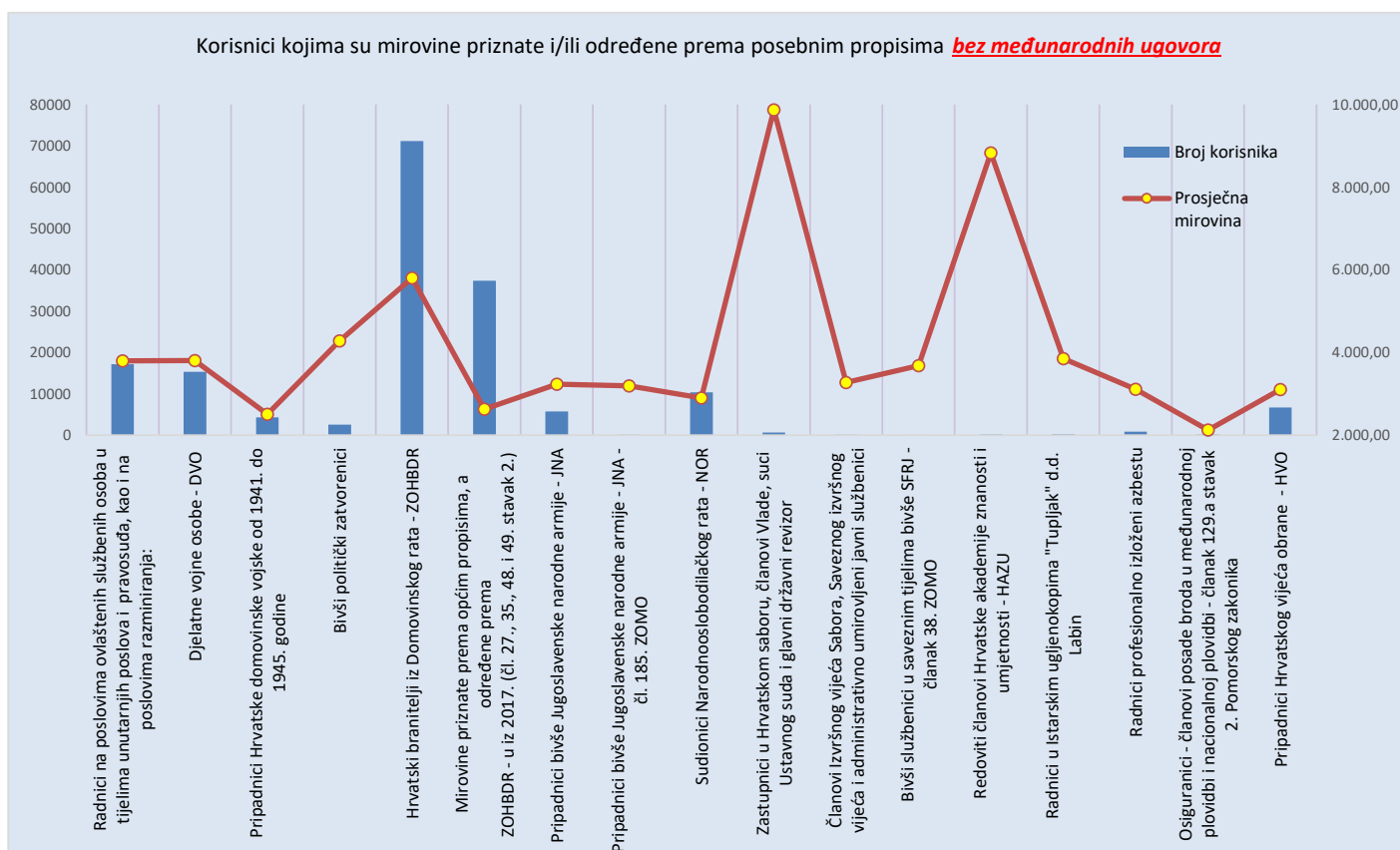
| | |
|---|-----------------|
| Broj osiguranika - 31. svibnja 2019. | 1577987 |
| Odnos broja korisnika mirovina i osiguranika | 1 : 1,27 |
| Prosječna mjesečna isplaćena netoplaća Republike Hrvatske za travanj 2019. | 6.434 |
| Aktualna vrijednost mirovine (AVM) 01.01.2019. | 66,35 |
| Vrijednost najniže mirovine za 1 godinu mirovinskog staža 01.01.2019. | 64,34 |

KORISNICI KOJIMA SU MIROVINE PRIZNATE I / ILI ODREĐENE PREMA POSEBNIM PROPISIMA

Tablica 9 b.

Stanje: 31. svibnja 2019.

| Red. br. | Kategorije korisnika kojima su mirovine priznate i/ili određene prema posebnim propisima | Broj korisnika | Prosječna mirovina | Prosječan staž | Bez međunarodnih ugovora | | |
|---------------|--|----------------|--------------------|----------------|--------------------------|--------------------|----------------|
| | | | | | Broj korisnika | Prosječna mirovina | Prosječan staž |
| 0 | 1 | 2 | 3 | 4 | 5 | 6 | 7 |
| 1. | Radnici na poslovima ovlaštenih službenih osoba u tijelima unutarnjih poslova i pravosuđa, kao i na poslovima razminiranja: | | | | | | |
| | a) radnici na poslovima ovlaštenih službenih osoba u tijelima unutarnjih poslova i pravosuđa, kojima je pravo na mirovinu priznato prema propisima koji su bili na snazi do stupanja na snagu Zakona o pravima DVO, PS i OSO | 8769 | 4.239,39 | 32 01 14 | 8746 | 4.243,25 | 32 01 16 |
| | b) radnici na poslovima policijskih službenika, ovlaštenih službenih osoba pravosuđa i službene osobe s posebnim dužnostima i ovlastima u sigurnosno obavještajnom sustavu RH koji su pravo na mirovinu ostvarili prema Zakonu o pravima DVO, PS i OSO | 8083 | 4.142,30 | 34 04 23 | 7957 | 4.157,82 | 34 05 07 |
| | c) radnici na poslovima razminiranja | 437 | 4.502,38 | 30 08 22 | 427 | 4.529,60 | 30 08 22 |
| 2. | Djelatne vojne osobe - DVO | 15452 | 3.798,88 | 30 07 03 | 15354 | 3.806,15 | 30 06 29 |
| 3. | Pripadnici Hrvatske domovinske vojske od 1941. do 1945. godine | 4557 | 2.435,90 | 32 11 29 | 4344 | 2.507,21 | 33 04 01 |
| 4. | Bivši politički zatvorenici | 2918 | 3.890,88 | 33 02 28 | 2529 | 4.281,17 | 33 05 00 |
| 5. | Hrvatski branitelji iz Domovinskog rata - ZOHBDR | 71198 | 5.799,05 | 18 08 06 | 71132 | 5.801,46 | 18 08 08 |
| 6. | Mirovine priznate prema općim propisima, a određene prema ZOHBDR - u iz 2017. (čl. 27., 35., 48. i 49. stavak 2.) | 39533 | 2.636,01 | 28 00 15 | 37372 | 2.632,13 | 27 08 18 |
| 7. | Pripadnici bivše Jugoslavenske narodne armije - JNA | 5745 | 3.231,70 | - | 5745 | 3.231,70 | - |
| 8. | Pripadnici bivše Jugoslavenske narodne armije - JNA - čl. 185. ZOMO | 139 | 3.147,25 | 37 09 26 | 134 | 3.195,31 | 37 10 13 |
| 9. | Sudionici Narodnooslobodilačkog rata - NOR | 10639 | 2.858,03 | 29 03 06 | 10368 | 2.899,43 | 29 03 14 |
| 10. | Zastupnici u Hrvatskom saboru, članovi Vlade, suci Ustavnog suda i glavni državni revizor | 672 | 9.872,01 | 33 01 24 | 665 | 9.870,59 | 33 01 25 |
| 11. | Članovi Izvršnog vijeća Sabora, Saveznog izvršnog vijeća i administrativno umirovljeni javni službenici | 98 | 3.271,41 | 28 07 17 | 98 | 3.271,41 | 28 07 17 |
| 12. | Bivši službenici u savezima bivše SFRJ - članak 38. ZOMO | 34 | 3.686,84 | - | 33 | 3.680,86 | - |
| 13. | Redoviti članovi Hrvatske akademije znanosti i umjetnosti - HAZU | 147 | 8.854,09 | 41 08 00 | 145 | 8.826,07 | 41 06 04 |
| 14. | Radnici u Istarskim ugljenokopima "Tupljak" d.d. Labin | 254 | 3.838,30 | 29 09 07 | 251 | 3.851,63 | 29 09 20 |
| 15. | Radnici profesionalno izloženi azbestu | 869 | 3.107,15 | 27 09 16 | 864 | 3.113,56 | 27 09 18 |
| 16. | Osiguranci - članovi posade broda u međunarodnoj plovidbi i nacionalnoj plovidbi - članak 129.a stavak 2. Pomorskog zakonika | 165 | 2.065,06 | 29 05 16 | 153 | 2.123,64 | 29 01 07 |
| 17. | Pripadnici Hrvatskog vijeća obrane - HVO | 6706 | 3.106,00 | 07 02 09 | 6705 | 3.106,20 | 07 02 10 |
| UKUPNO | | 176415 | - | - | 173022 | - | - |

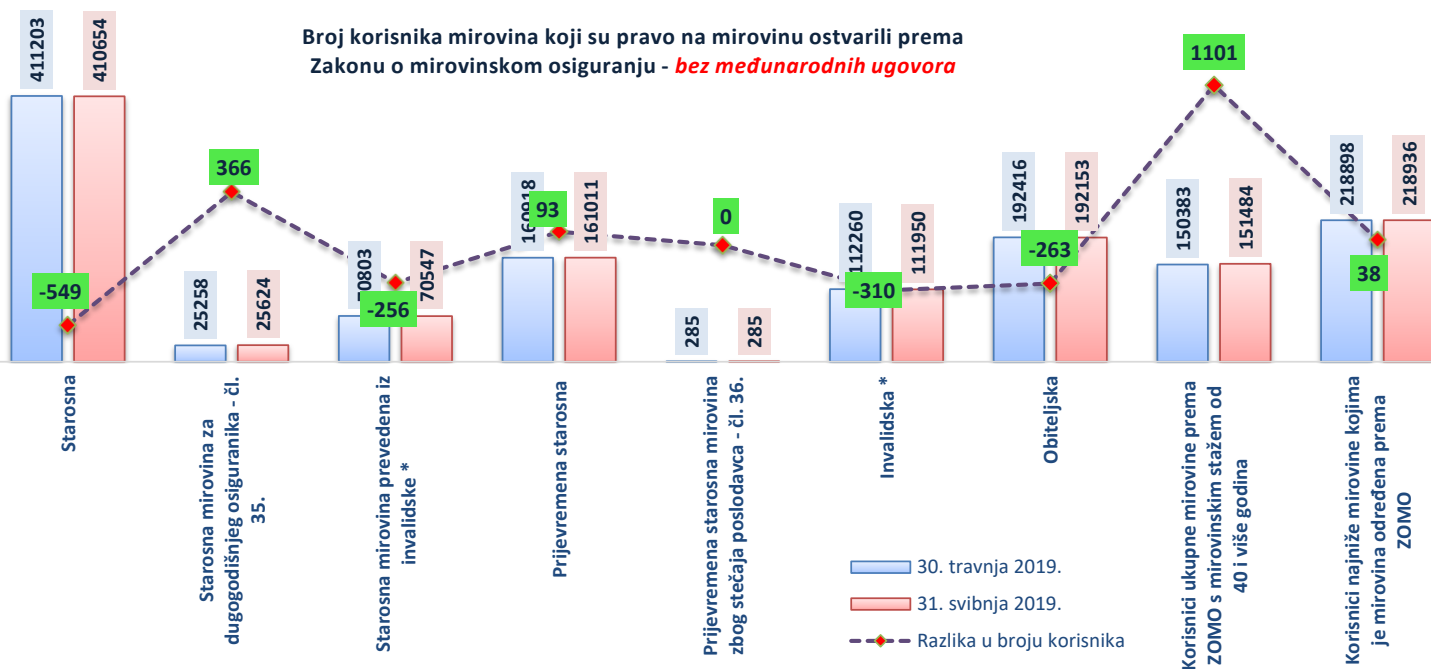


**Korisnici mirovina koji su pravo na mirovinu ostvarili prema Zakonu o mirovinskom osiguranju
bez međunarodnih ugovora**

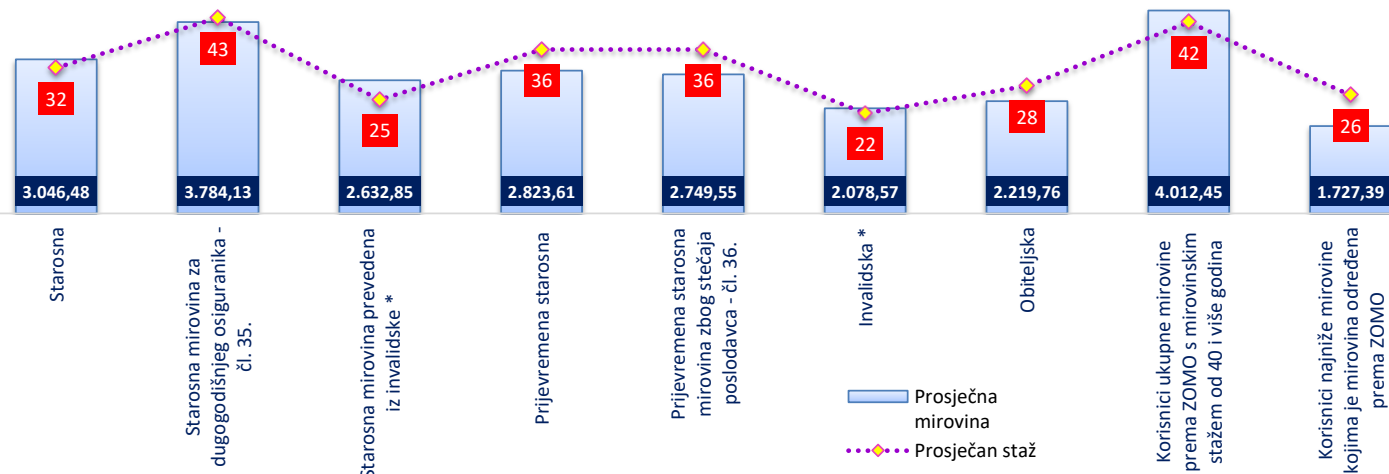
Tablica 9 c.

| Vrste mirovina | Bez međunarodnih ugovora | | | | | | Razlika u broju korisnika |
|---|--------------------------|--------------------|-----------------|-------------------|--------------------|-----------------|---------------------------|
| | 30. travnja 2019. | | | 31. svibnja 2019. | | | |
| | Broj korisnika | Prosječna mirovina | Prosječan staž | Broj korisnika | Prosječna mirovina | Prosječan staž | |
| 0 | 1 | 2 | 3 | 4 | 5 | 6 | 7 (kol.4 - kol.1) |
| Starosna | 411203 | 3.045,57 | 31 05 28 | 410654 | 3.046,48 | 31 06 03 | -549 |
| Starosna mirovina za dugogodišnjeg osiguranika - čl. 35. | 25258 | 3.789,38 | 42 08 11 | 25624 | 3.784,13 | 42 08 07 | 366 |
| Starosna mirovina prevedena iz invalidske * | 70803 | 2.633,15 | 24 06 09 | 70547 | 2.632,85 | 24 06 10 | -256 |
| Ukupno starosna | 507264 | 3.025,04 | 31 00 20 | 506825 | 3.026,20 | 31 00 29 | -439 |
| Prijevremena starosna | 160918 | 2.822,93 | 35 08 12 | 161011 | 2.823,61 | 35 08 15 | 93 |
| Prijevremena starosna mirovina zbog stečaja poslodavca - čl. 36. | 285 | 2.740,47 | 35 06 02 | 285 | 2.749,55 | 35 06 00 | 0 |
| Sveukupno starosna | 668467 | 2.976,27 | 32 02 04 | 668121 | 2.977,26 | 32 02 12 | -346 |
| Invalidska * | 112260 | 2.079,63 | 22 02 02 | 111950 | 2.078,57 | 22 02 02 | -310 |
| Obiteljska | 192416 | 2.220,26 | 28 02 20 | 192153 | 2.219,76 | 28 02 21 | -263 |
| UKUPNO korisnika koji su pravo na mirovinu ostvarili prema Zakonu o mirovinskom osiguranju | 973143 | 2.723,35 | 30 02 28 | 972224 | 2.724,06 | 30 03 05 | -919 |
| <small>(u broj korisnika mirovina nisu uključeni korisnici mirovina DVO, ZOHBDR i HVO)</small> | | | | | | | |
| Korisnici starosne mirovine prema ZOMO s mirovinskim stažem od 40 i više godina | 78293 | 4.516,20 | 42 03 28 | 78763 | 4.516,56 | 42 04 05 | 470 |
| Korisnici ukupne mirovine prema ZOMO s mirovinskim stažem od 40 i više godina | 150383 | 4.013,56 | 42 00 28 | 151484 | 4.012,45 | 42 01 02 | 1101 |
| Korisnici najniže mirovine kojima je mirovina određena prema ZOMO | 218898 | 1.726,93 | 26 04 12 | 218936 | 1.727,39 | 26 04 17 | 38 |

Broj korisnika mirovina koji su pravo na mirovinu ostvarili prema Zakonu o mirovinskom osiguranju - bez međunarodnih ugovora



Prosječna netomirovina i prosječan staž za korisnike mirovina koji su pravo na mirovinu ostvarili prema Zakonu o mirovinskom osiguranju - bez međunarodnih ugovora

Napomena: u broj korisnika mirovina nisu uključeni korisnici mirovina DVO, ZOHBDR i HVO

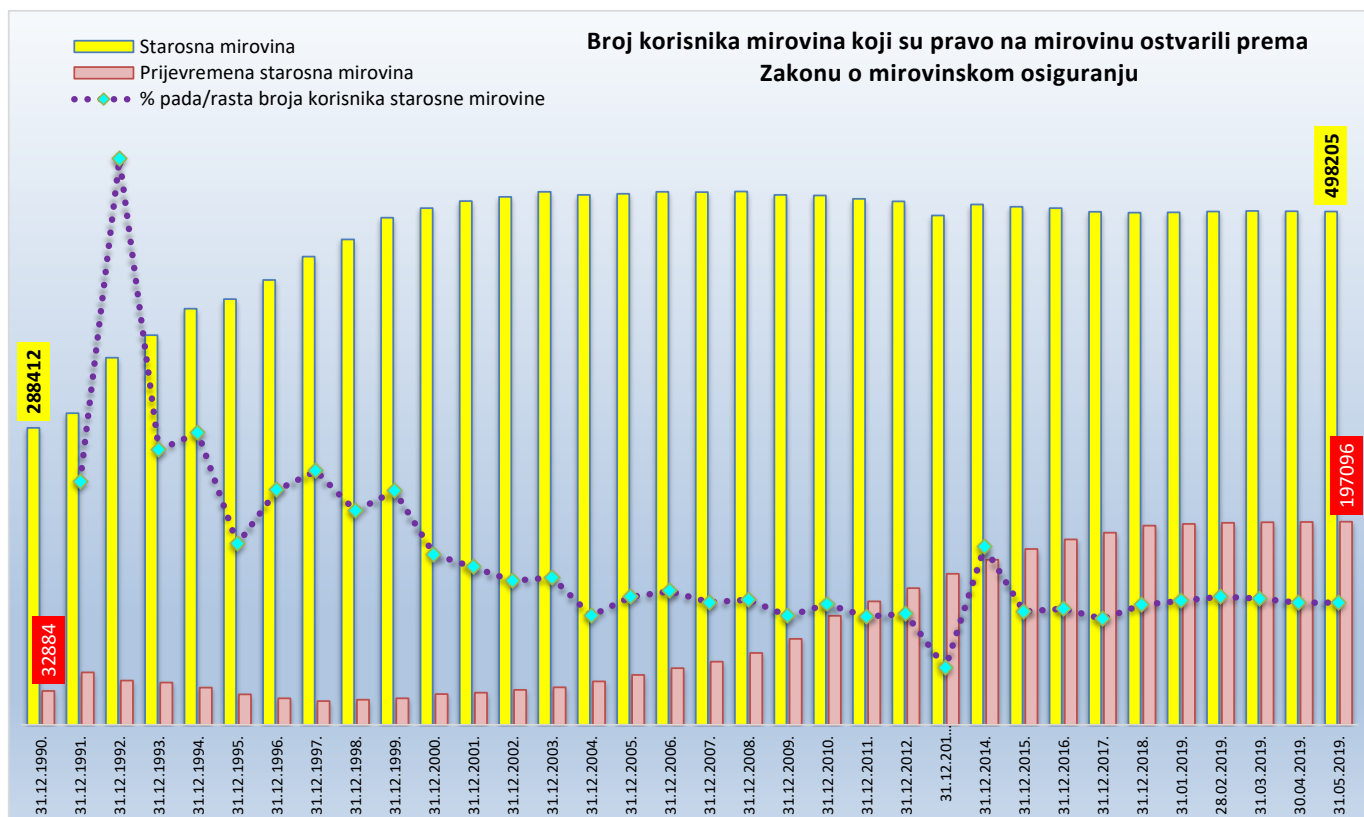
Korisnici starosne i prijevremene starosne mirovine prema godinama koji su pravo na mirovinu ostvarili prema Zakonu o mirovinskom osiguranju

Tablica 9 d.

| Stanje na dan | Broj korisnika | | % pada/rasta broja korisnika | |
|---------------|-------------------|--------------------------------|------------------------------|--------------------------------|
| | Starosna mirovina | Prijevremena starosna mirovina | Starosna mirovina | Prijevremena starosna mirovina |
| 0 | 1 | 2 | 3 | 4 |
| 31.12.1990. | 288412 | 32884 | | |
| 31.12.1991. | 302405 | 51027 | 4,9 | 55,2 |
| 31.12.1992. | 356508 | 42850 | 17,9 | -16,0 |
| 31.12.1993. | 378318 | 41027 | 6,1 | -4,3 |
| 31.12.1994. | 404052 | 36189 | 6,8 | -11,8 |
| 31.12.1995. | 413371 | 29614 | 2,3 | -18,2 |
| 31.12.1996. | 431930 | 25624 | 4,5 | -13,5 |
| 31.12.1997. | 454664 | 22880 | 5,3 | -10,7 |
| 31.12.1998. | 471257 | 24420 | 3,6 | 6,7 |
| 31.12.1999. | 492258 | 25781 | 4,5 | 5,6 |
| 31.12.2000. | 501591 | 29892 | 1,9 | 15,9 |
| 31.12.2001. | 508465 | 31185 | 1,4 | 4,3 |
| 31.12.2002. | 512663 | 33943 | 0,8 | 8,8 |
| 31.12.2003. | 517569 | 36416 | 1,0 | 7,3 |
| 31.12.2004. | 514515 | 42233 | -0,6 | 16,0 |
| 31.12.2005. | 515428 | 48542 | 0,2 | 14,9 |
| 31.12.2006. | 517523 | 55013 | 0,4 | 13,3 |
| 31.12.2007. | 517317 | 61169 | 0,0 | 11,2 |
| 31.12.2008. | 517626 | 69743 | 0,1 | 14,0 |
| 31.12.2009. | 514501 | 83397 | -0,6 | 19,6 |
| 31.12.2010. | 513895 | 105910 | -0,1 | 27,0 |
| 31.12.2011. | 510704 | 119741 | -0,6 | 13,1 |
| 31.12.2012. | 508132 | 132792 | -0,5 | 10,9 |
| 31.12.2013.* | 494377 | 146706 | -2,7 | 10,5 |
| 31.12.2014. | 505203 | 160374 | 2,2 | 9,3 |
| 31.12.2015. | 503084 | 170715 | -0,4 | 6,4 |
| 31.12.2016. | 501572 | 179931 | -0,3 | 5,4 |
| 31.12.2017. | 497984 | 186589 | -0,7 | 3,7 |
| 31.12.2018. | 497285 | 193492 | -0,1 | 3,7 |
| 31.01.2019. | 497357 | 195050 | 0,0 | 0,8 |
| 28.02.2019. | 498272 | 196112 | 0,2 | 0,5 |
| 31.03.2019. | 498825 | 196774 | 0,1 | 0,3 |
| 30.04.2019. | 498485 | 196932 | -0,1 | 0,1 |
| 31.05.2019. | 498205 | 197096 | -0,1 | 0,1 |

* Provedba Zakona o mirovinskom osiguranju - članak 95. (NN 157/13)

U broj korisnika mirovina nisu uključeni korisnici mirovina DVO, ZOHBDR i HVO.



KORISNICI MIROVINA PREMA VRSTAMA I SVOTAMA MIROVINA KOJI SU PRAVO NA MIROVINU OSTVARILI PREMA ZAKONU O MIROVINSKOM OSIGURANJU (zbroj tablica 10 a. i 10 b.)

Tablica 10.

Stanje: 31. svibnja 2019.

| Svote mirovina | Ukupno | | | Starosna mirovina * | | | Invalidska mirovina * | | | Obiteljska mirovina | | |
|---------------------|----------------|--------------------|-----------------|---------------------|--------------------|-----------------|-----------------------|--------------------|-----------------|---------------------|--------------------|-----------------|
| | Broj korisnika | Prosječna mirovina | Prosječan staž | Broj korisnika | Prosječna mirovina | Prosječan staž | Broj korisnika | Prosječna mirovina | Prosječan staž | Broj korisnika | Prosječna mirovina | Prosječan staž |
| 0 | 1 | 2 | 3 | 4 | 5 | 6 | 7 | 8 | 9 | 10 | 11 | 12 |
| do - 500,00 | 93758 | 231,27 | 30 10 26 | 67817 | 229,28 | 33 00 03 | 6476 | 268,78 | 19 02 26 | 19465 | 225,74 | 27 04 28 |
| 500,01 - 1.000,00 | 79934 | 779,56 | 22 04 23 | 50575 | 765,45 | 25 06 25 | 6858 | 780,52 | 14 07 06 | 22501 | 810,99 | 17 08 09 |
| 1.000,01 - 1.500,00 | 111432 | 1.261,09 | 20 10 07 | 60946 | 1.254,76 | 22 03 07 | 18116 | 1.294,25 | 15 09 19 | 32370 | 1.254,46 | 21 00 01 |
| 1.500,01 - 2.000,00 | 172555 | 1.753,83 | 27 00 14 | 106213 | 1.751,46 | 27 09 26 | 30418 | 1.748,65 | 22 08 14 | 35924 | 1.765,23 | 28 05 11 |
| 2.000,01 - 2.500,00 | 206187 | 2.223,71 | 29 04 09 | 127385 | 2.228,01 | 30 07 19 | 28514 | 2.224,88 | 23 06 12 | 50288 | 2.212,13 | 29 05 12 |
| 2.500,01 - 3.000,00 | 154147 | 2.750,61 | 33 06 23 | 111514 | 2.756,84 | 34 06 26 | 16057 | 2.755,84 | 25 05 22 | 26576 | 2.721,32 | 34 02 23 |
| 3.000,01 - 3.500,00 | 103500 | 3.237,88 | 35 03 13 | 82794 | 3.241,21 | 35 08 29 | 6341 | 3.222,27 | 27 05 28 | 14365 | 3.225,59 | 35 11 25 |
| 3.500,01 - 4.000,00 | 79169 | 3.747,27 | 36 07 01 | 67178 | 3.747,42 | 36 11 12 | 3062 | 3.721,60 | 28 07 10 | 8929 | 3.754,99 | 36 05 06 |
| 4.000,01 - 4.500,00 | 54603 | 4.231,34 | 38 00 11 | 48910 | 4.232,25 | 38 03 23 | 1132 | 4.216,49 | 29 09 22 | 4561 | 4.225,17 | 36 11 12 |
| 4.500,01 - 5.000,00 | 33209 | 4.728,83 | 38 04 17 | 29912 | 4.728,19 | 38 07 21 | 608 | 4.729,53 | 29 04 14 | 2689 | 4.735,85 | 37 05 19 |
| 5.000,01 - 6.000,00 | 35519 | 5.453,38 | 38 02 24 | 31923 | 5.452,78 | 38 04 24 | 550 | 5.437,55 | 29 03 09 | 3046 | 5.462,53 | 38 01 15 |
| 6.000,01 - 7.000,00 | 12288 | 6.427,46 | 38 03 08 | 11619 | 6.428,62 | 38 03 28 | 172 | 6.392,03 | 29 09 16 | 497 | 6.412,59 | 39 11 00 |
| 7.000,01 - 8.000,00 | 5808 | 7.471,37 | 38 11 00 | 5593 | 7.475,79 | 38 11 04 | 61 | 7.375,25 | 28 04 27 | 154 | 7.348,85 | 42 08 11 |
| veće od - 8.000,00 | 5208 | 9.222,86 | 41 01 24 | 5093 | 9.221,02 | 41 02 24 | 27 | 9.161,83 | 29 10 15 | 88 | 9.347,90 | 39 10 03 |
| UKUPNO | 1147317 | 2.434,92 | 30 06 19 | 807472 | 2.618,13 | 32 04 27 | 118392 | 1.990,72 | 22 00 28 | 221453 | 2.004,39 | 28 03 11 |

KORISNICI MIROVINA PREMA VRSTAMA I SVOTAMA MIROVINA KOJI SU PRAVO NA MIROVINU OSTVARILI PREMA ZAKONU O MIROVINSKOM OSIGURANJU (zbroj tablica 10 a. - BMU i 10 b. - BMU)
BEZ MEĐUNARODNIH UGOVORA

Tablica 10. - BMU

Stanje: 31. svibnja 2019.

| Svote mirovina | Ukupno | | | Starosna mirovina * | | | Invalidska mirovina * | | | Obiteljska mirovina | | |
|---------------------|----------------|--------------------|-----------------|---------------------|--------------------|-----------------|-----------------------|--------------------|-----------------|---------------------|--------------------|-----------------|
| | Broj korisnika | Prosječna mirovina | Prosječan staž | Broj korisnika | Prosječna mirovina | Prosječan staž | Broj korisnika | Prosječna mirovina | Prosječan staž | Broj korisnika | Prosječna mirovina | Prosječan staž |
| 0 | 1 | 2 | 3 | 4 | 5 | 6 | 7 | 8 | 9 | 10 | 11 | 12 |
| do - 500,00 | 4068 | 334,67 | 15 04 06 | 950 | 290,78 | 16 04 09 | 2171 | 334,22 | 14 08 21 | 947 | 379,74 | 15 10 10 |
| 500,01 - 1.000,00 | 40856 | 845,55 | 15 00 19 | 18981 | 847,25 | 16 00 28 | 5157 | 819,60 | 13 03 26 | 16718 | 851,64 | 14 05 10 |
| 1.000,01 - 1.500,00 | 96259 | 1.266,40 | 19 00 03 | 47892 | 1.261,74 | 19 03 09 | 17921 | 1.295,53 | 15 09 14 | 30446 | 1.256,59 | 20 05 19 |
| 1.500,01 - 2.000,00 | 161384 | 1.754,96 | 26 06 06 | 96418 | 1.752,98 | 27 01 05 | 30380 | 1.748,69 | 22 08 14 | 34586 | 1.765,96 | 28 02 23 |
| 2.000,01 - 2.500,00 | 198785 | 2.223,54 | 29 01 12 | 121001 | 2.227,88 | 30 04 03 | 28446 | 2.224,86 | 23 06 17 | 49338 | 2.212,13 | 29 04 08 |
| 2.500,01 - 3.000,00 | 148560 | 2.751,22 | 33 05 07 | 106428 | 2.757,90 | 34 05 10 | 15962 | 2.755,51 | 25 06 06 | 26170 | 2.721,44 | 34 02 03 |
| 3.000,01 - 3.500,00 | 100460 | 3.238,28 | 35 02 16 | 79988 | 3.241,78 | 35 08 02 | 6309 | 3.222,59 | 27 06 13 | 14163 | 3.225,52 | 35 11 13 |
| 3.500,01 - 4.000,00 | 77503 | 3.747,71 | 36 06 17 | 65608 | 3.747,91 | 36 10 29 | 3056 | 3.721,63 | 28 07 14 | 8839 | 3.755,26 | 36 05 00 |
| 4.000,01 - 4.500,00 | 53618 | 4.231,43 | 38 00 06 | 47967 | 4.232,35 | 38 03 20 | 1132 | 4.216,49 | 29 09 22 | 4519 | 4.225,37 | 36 11 09 |
| 4.500,01 - 5.000,00 | 32696 | 4.728,89 | 38 04 15 | 29421 | 4.728,25 | 38 07 21 | 607 | 4.729,50 | 29 04 19 | 2668 | 4.735,82 | 37 05 13 |
| 5.000,01 - 6.000,00 | 34999 | 5.453,75 | 38 02 24 | 31427 | 5.453,18 | 38 04 24 | 550 | 5.437,55 | 29 03 09 | 3022 | 5.462,57 | 38 01 17 |
| 6.000,01 - 7.000,00 | 12144 | 6.427,84 | 38 03 04 | 11477 | 6.429,01 | 38 03 25 | 171 | 6.394,16 | 29 08 26 | 496 | 6.412,33 | 39 11 01 |
| 7.000,01 - 8.000,00 | 5722 | 7.471,18 | 38 11 02 | 5507 | 7.475,67 | 38 11 07 | 61 | 7.375,25 | 28 04 27 | 154 | 7.348,85 | 42 08 11 |
| veće od - 8.000,00 | 5170 | 9.222,83 | 41 01 27 | 5056 | 9.221,13 | 41 02 27 | 27 | 9.161,83 | 29 10 15 | 87 | 9.340,51 | 39 11 01 |
| UKUPNO | 972224 | 2.724,06 | 30 03 05 | 668121 | 2.977,26 | 32 02 12 | 111950 | 2.078,57 | 22 02 02 | 192153 | 2.219,76 | 28 02 21 |

Napomena:

U broj korisnika mirovina nisu uključeni korisnici mirovina DVO, ZOHBDR i HVO.

* Primjena čl. 175. st. 7. i čl. 58. Zakona o mirovinskom osiguranju (NN 157/13, 151/14, 33/15, 93/15, 120/16, 18/18, 62/18 i 115/18).

**KORISNICI MIROVINA PREMA VRSTAMA I SVOTAMA MIROVINA
KOJI SU PRAVO NA MIROVINU OSTVARILI do 31. prosinca 1998.**

Tablica 10 a.

Stanje: 31. svibnja 2019.

| Svote mirovina | Ukupno | | | Starosna mirovina * | | | Invalidska mirovina * | | | Obiteljska mirovina | | |
|---------------------|----------------|--------------------|-----------------|---------------------|--------------------|-----------------|-----------------------|--------------------|-----------------|---------------------|--------------------|-----------------|
| | Broj korisnika | Prosječna mirovina | Prosječan staž | Broj korisnika | Prosječna mirovina | Prosječan staž | Broj korisnika | Prosječna mirovina | Prosječan staž | Broj korisnika | Prosječna mirovina | Prosječan staž |
| 0 | 1 | 2 | 3 | 4 | 5 | 6 | 7 | 8 | 9 | 10 | 11 | 12 |
| do - 500,00 | 9771 | 245,98 | 29 07 25 | 8046 | 244,63 | 31 03 07 | 138 | 216,57 | 16 03 08 | 1587 | 255,41 | 22 07 07 |
| 500,01 - 1.000,00 | 20239 | 744,29 | 20 01 22 | 15277 | 739,31 | 21 11 09 | 333 | 765,15 | 11 04 12 | 4629 | 759,26 | 14 10 14 |
| 1.000,01 - 1.500,00 | 13169 | 1.261,23 | 19 11 21 | 7024 | 1.260,09 | 22 02 00 | 579 | 1.290,73 | 11 11 28 | 5566 | 1.259,60 | 18 00 04 |
| 1.500,01 - 2.000,00 | 21028 | 1.776,35 | 23 01 18 | 12609 | 1.779,59 | 23 11 06 | 1275 | 1.788,71 | 15 08 21 | 7144 | 1.768,44 | 23 00 23 |
| 2.000,01 - 2.500,00 | 75025 | 2.188,56 | 25 00 19 | 48285 | 2.197,23 | 25 09 18 | 4869 | 2.167,11 | 15 00 29 | 21871 | 2.174,19 | 25 07 26 |
| 2.500,01 - 3.000,00 | 52810 | 2.762,72 | 31 10 07 | 42541 | 2.774,12 | 32 07 14 | 2663 | 2.761,65 | 21 00 16 | 7606 | 2.699,30 | 31 00 19 |
| 3.000,01 - 3.500,00 | 36606 | 3.243,42 | 33 00 00 | 31577 | 3.245,33 | 33 03 17 | 1474 | 3.246,14 | 23 11 04 | 3555 | 3.225,30 | 33 03 23 |
| 3.500,01 - 4.000,00 | 29123 | 3.747,34 | 34 00 16 | 25747 | 3.745,62 | 34 04 05 | 1047 | 3.737,65 | 24 05 25 | 2329 | 3.770,73 | 34 02 01 |
| 4.000,01 - 4.500,00 | 17934 | 4.226,02 | 35 00 16 | 16412 | 4.226,12 | 35 02 22 | 424 | 4.227,78 | 26 10 17 | 1098 | 4.223,83 | 35 00 04 |
| 4.500,01 - 5.000,00 | 10380 | 4.727,83 | 35 01 12 | 9571 | 4.728,34 | 35 03 07 | 224 | 4.718,13 | 26 06 10 | 585 | 4.723,04 | 35 08 17 |
| 5.000,01 - 6.000,00 | 11121 | 5.451,01 | 35 00 19 | 10331 | 5.451,87 | 35 01 08 | 195 | 5.430,24 | 26 08 22 | 595 | 5.442,78 | 36 10 05 |
| 6.000,01 - 7.000,00 | 3932 | 6.431,23 | 35 03 05 | 3822 | 6.432,69 | 35 04 08 | 75 | 6.346,50 | 29 09 02 | 35 | 6.453,77 | 37 03 01 |
| 7.000,01 - 8.000,00 | 1625 | 7.514,21 | 36 03 20 | 1584 | 7.518,41 | 36 05 27 | 36 | 7.365,30 | 27 06 19 | 5 | 7.256,08 | 40 11 12 |
| veće od - 8.000,00 | 300 | 8.645,61 | 36 11 19 | 287 | 8.631,78 | 37 02 17 | 12 | 8.920,96 | 30 02 07 | 1 | 9.309,36 | 45 07 02 |
| UKUPNO | 303063 | 2.755,09 | 29 00 01 | 233113 | 2.906,25 | 30 04 29 | 13344 | 2.598,41 | 18 04 12 | 56606 | 2.169,49 | 25 05 16 |

**KORISNICI MIROVINA PREMA VRSTAMA I SVOTAMA MIROVINA
KOJI SU PRAVO NA MIROVINU OSTVARILI do 31. prosinca 1998.**
BEZ MEĐUNARODNIH UGOVORA

Tablica 10 a. - BMU

Stanje: 31. svibnja 2019.

| Svote mirovina | Ukupno | | | Starosna mirovina * | | | Invalidska mirovina * | | | Obiteljska mirovina | | |
|---------------------|----------------|--------------------|-----------------|---------------------|--------------------|-----------------|-----------------------|--------------------|-----------------|---------------------|--------------------|-----------------|
| | Broj korisnika | Prosječna mirovina | Prosječan staž | Broj korisnika | Prosječna mirovina | Prosječan staž | Broj korisnika | Prosječna mirovina | Prosječan staž | Broj korisnika | Prosječna mirovina | Prosječan staž |
| 0 | 1 | 2 | 3 | 4 | 5 | 6 | 7 | 8 | 9 | 10 | 11 | 12 |
| do - 500,00 | 161 | 385,23 | 13 03 20 | 46 | 313,35 | 19 08 29 | 2 | 421,61 | 04 11 09 | 113 | 413,85 | 10 10 03 |
| 500,01 - 1.000,00 | 12838 | 764,54 | 15 03 23 | 9309 | 759,97 | 16 06 08 | 261 | 783,19 | 10 05 17 | 3268 | 776,05 | 12 03 03 |
| 1.000,01 - 1.500,00 | 10581 | 1.273,09 | 17 10 14 | 4990 | 1.279,23 | 18 10 18 | 553 | 1.293,90 | 11 11 01 | 5038 | 1.264,73 | 17 06 08 |
| 1.500,01 - 2.000,00 | 19314 | 1.778,20 | 22 06 12 | 11134 | 1.782,06 | 23 00 21 | 1261 | 1.789,25 | 15 08 07 | 6919 | 1.769,98 | 22 11 05 |
| 2.000,01 - 2.500,00 | 73422 | 2.188,03 | 24 10 26 | 46816 | 2.196,57 | 25 07 00 | 4864 | 2.167,09 | 15 00 27 | 21742 | 2.174,32 | 25 07 19 |
| 2.500,01 - 3.000,00 | 51657 | 2.763,15 | 31 09 10 | 41419 | 2.774,92 | 32 06 19 | 2659 | 2.761,75 | 21 00 16 | 7579 | 2.699,31 | 31 00 13 |
| 3.000,01 - 3.500,00 | 35809 | 3.243,44 | 32 11 08 | 30801 | 3.245,41 | 33 02 21 | 1470 | 3.245,97 | 23 11 02 | 3538 | 3.225,22 | 33 03 13 |
| 3.500,01 - 4.000,00 | 28609 | 3.747,69 | 34 00 03 | 25242 | 3.745,97 | 34 03 19 | 1046 | 3.737,43 | 24 05 28 | 2321 | 3.771,00 | 34 01 28 |
| 4.000,01 - 4.500,00 | 17575 | 4.226,04 | 35 00 01 | 16055 | 4.226,14 | 35 02 07 | 424 | 4.227,78 | 26 10 17 | 1096 | 4.223,85 | 35 00 03 |
| 4.500,01 - 5.000,00 | 10218 | 4.727,92 | 35 01 02 | 9411 | 4.728,45 | 35 02 25 | 223 | 4.718,00 | 26 06 19 | 584 | 4.723,29 | 35 08 18 |
| 5.000,01 - 6.000,00 | 10968 | 5.451,69 | 35 00 11 | 10181 | 5.452,56 | 35 01 01 | 195 | 5.430,24 | 26 08 22 | 592 | 5.443,75 | 36 10 07 |
| 6.000,01 - 7.000,00 | 3906 | 6.431,65 | 35 02 29 | 3797 | 6.433,02 | 35 04 02 | 74 | 6.350,82 | 29 07 15 | 35 | 6.453,77 | 37 03 01 |
| 7.000,01 - 8.000,00 | 1595 | 7.513,67 | 36 03 15 | 1554 | 7.517,94 | 36 05 24 | 36 | 7.365,30 | 27 06 19 | 5 | 7.256,08 | 40 11 12 |
| veće od - 8.000,00 | 297 | 8.649,06 | 36 11 20 | 284 | 8.635,25 | 37 02 19 | 12 | 8.920,96 | 30 02 07 | 1 | 9.309,36 | 45 07 02 |
| UKUPNO | 276950 | 2.912,05 | 28 10 16 | 211039 | 3.089,59 | 30 03 10 | 13080 | 2.636,69 | 18 04 29 | 52831 | 2.270,99 | 25 07 18 |

Napomena:
U broj korisnika mirovina nisu uključeni korisnici mirovina DVO, ZOHBDR i HVO.

* Primjena čl. 175. st. 7. i čl. 58. Zakona o mirovinskom osiguranju (NN 157/13, 151/14, 33/15, 93/15, 120/16, 18/18, 62/18 i 115/18).

**KORISNICI MIROVINA PREMA VRSTAMA I SVOTAMA MIROVINA
KOJI SU PRAVO NA MIROVINU OSTVARILI od 1. siječnja 1999.**

Tablica 10 b.

Stanje: 31. svibnja 2019.

| Svote mirovina | Ukupno | | | Starosna mirovina * | | | Invalidska mirovina * | | | Obiteljska mirovina | | |
|---------------------|----------------|--------------------|-----------------|---------------------|--------------------|-----------------|-----------------------|--------------------|-----------------|---------------------|--------------------|-----------------|
| | Broj korisnika | Prosječna mirovina | Prosječan staž | Broj korisnika | Prosječna mirovina | Prosječan staž | Broj korisnika | Prosječna mirovina | Prosječan staž | Broj korisnika | Prosječna mirovina | Prosječan staž |
| 0 | 1 | 2 | 3 | 4 | 5 | 6 | 7 | 8 | 9 | 10 | 11 | 12 |
| do - 500,00 | 83987 | 229,56 | 31 00 14 | 59771 | 227,21 | 33 02 28 | 6338 | 269,92 | 19 03 20 | 17878 | 223,10 | 27 10 04 |
| 500,01 - 1.000,00 | 59695 | 791,52 | 23 02 00 | 35298 | 776,77 | 27 01 27 | 6525 | 781,30 | 14 09 06 | 17872 | 824,39 | 18 05 02 |
| 1.000,01 - 1.500,00 | 98263 | 1.261,07 | 20 11 21 | 53922 | 1.254,06 | 22 03 12 | 17537 | 1.294,36 | 15 11 05 | 26804 | 1.253,40 | 21 07 18 |
| 1.500,01 - 2.000,00 | 151527 | 1.750,70 | 27 07 03 | 93604 | 1.747,67 | 28 04 05 | 29143 | 1.746,90 | 23 00 00 | 28780 | 1.764,44 | 29 09 15 |
| 2.000,01 - 2.500,00 | 131162 | 2.243,81 | 31 10 02 | 79100 | 2.246,80 | 33 07 12 | 23645 | 2.236,77 | 25 03 06 | 28417 | 2.241,34 | 32 04 19 |
| 2.500,01 - 3.000,00 | 101337 | 2.744,30 | 34 05 16 | 68973 | 2.746,18 | 35 09 15 | 13394 | 2.754,69 | 26 03 21 | 18970 | 2.730,15 | 35 05 25 |
| 3.000,01 - 3.500,00 | 66894 | 3.234,85 | 36 06 06 | 51217 | 3.238,66 | 37 02 25 | 4867 | 3.215,04 | 28 03 22 | 10810 | 3.225,68 | 36 09 24 |
| 3.500,01 - 4.000,00 | 50046 | 3.747,23 | 38 00 11 | 41431 | 3.748,54 | 38 06 14 | 2015 | 3.713,26 | 30 03 18 | 6600 | 3.749,44 | 37 02 17 |
| 4.000,01 - 4.500,00 | 36669 | 4.233,93 | 39 05 22 | 32498 | 4.235,35 | 39 10 12 | 708 | 4.209,73 | 31 03 09 | 3463 | 4.225,59 | 37 06 21 |
| 4.500,01 - 5.000,00 | 22829 | 4.729,29 | 39 10 09 | 20341 | 4.728,12 | 40 02 16 | 384 | 4.736,19 | 30 10 20 | 2104 | 4.739,41 | 37 11 20 |
| 5.000,01 - 6.000,00 | 24398 | 5.454,47 | 39 08 08 | 21592 | 5.453,22 | 39 11 24 | 355 | 5.441,57 | 30 08 00 | 2451 | 5.467,33 | 38 05 10 |
| 6.000,01 - 7.000,00 | 8356 | 6.425,68 | 39 08 13 | 7797 | 6.426,63 | 39 09 20 | 97 | 6.427,23 | 29 09 27 | 462 | 6.409,47 | 40 01 10 |
| 7.000,01 - 8.000,00 | 4183 | 7.454,73 | 39 11 07 | 4009 | 7.458,95 | 39 10 22 | 25 | 7.389,59 | 29 07 23 | 149 | 7.351,96 | 42 09 03 |
| veće od - 8.000,00 | 4908 | 9.258,14 | 41 04 28 | 4806 | 9.256,21 | 41 05 22 | 15 | 9.354,53 | 29 07 12 | 87 | 9.348,35 | 39 09 08 |
| UKUPNO | 844254 | 2.320,00 | 31 01 08 | 574359 | 2.501,19 | 33 02 18 | 105048 | 1.913,53 | 22 06 10 | 164847 | 1.947,70 | 29 02 27 |

**KORISNICI MIROVINA PREMA VRSTAMA I SVOTAMA MIROVINA
KOJI SU PRAVO NA MIROVINU OSTVARILI od 1. siječnja 1999.**
BEZ MEĐUNARODNIH UGOVORA

Tablica 10 b. - BMU

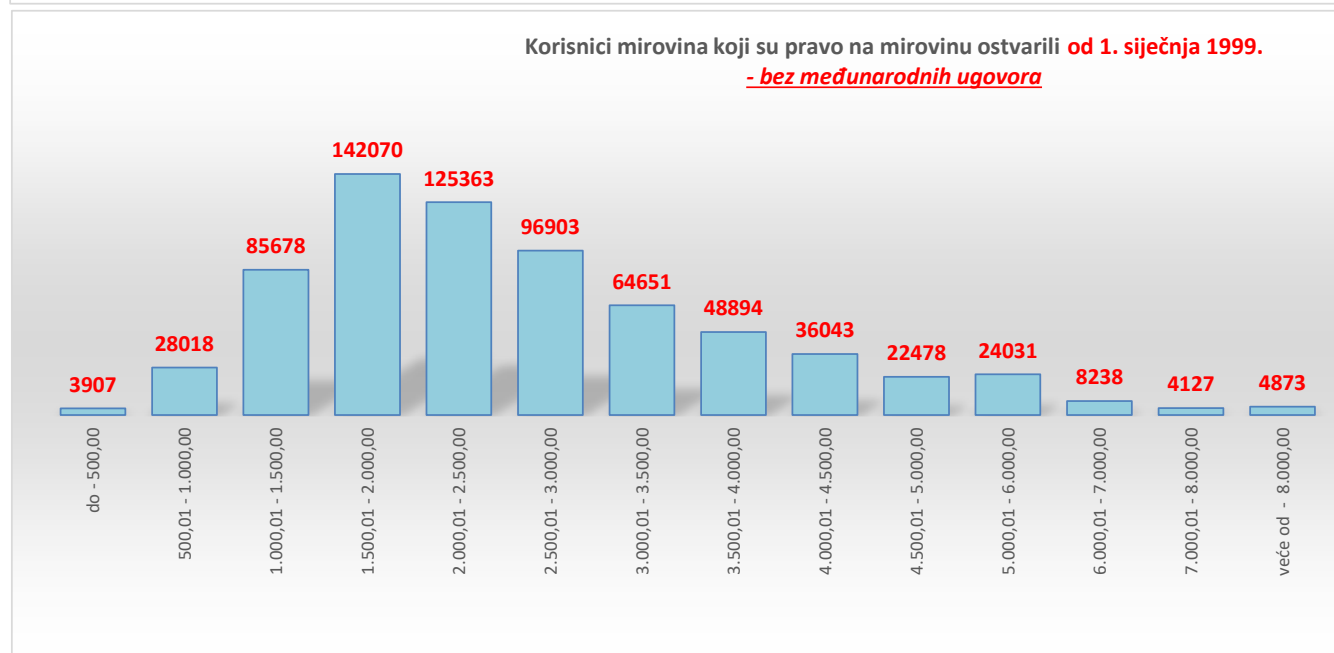
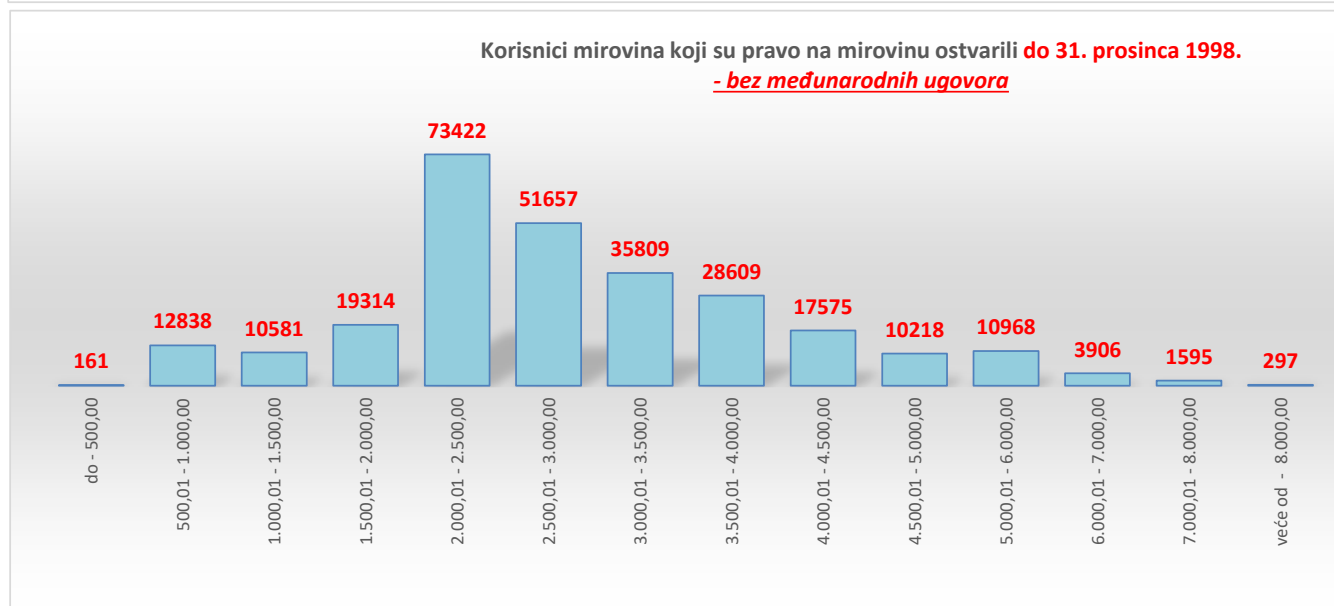
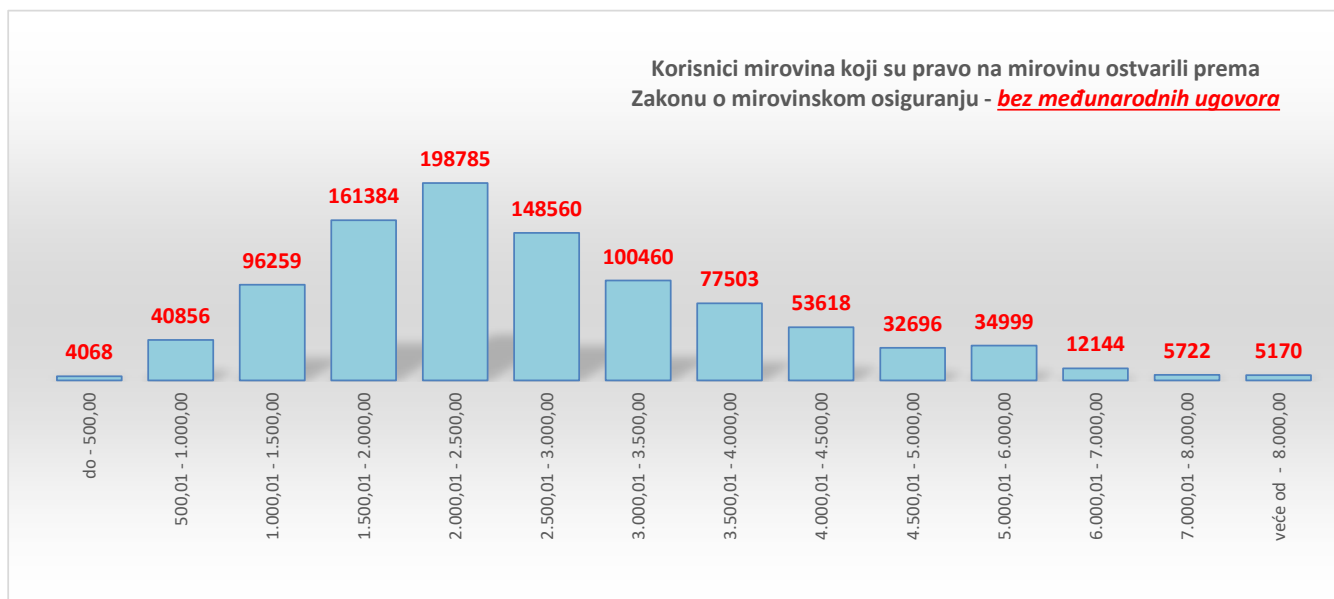
Stanje: 31. svibnja 2019.

| Svote mirovina | Ukupno | | | Starosna mirovina * | | | Invalidska mirovina * | | | Obiteljska mirovina | | |
|---------------------|----------------|--------------------|-----------------|---------------------|--------------------|-----------------|-----------------------|--------------------|-----------------|---------------------|--------------------|-----------------|
| | Broj korisnika | Prosječna mirovina | Prosječan staž | Broj korisnika | Prosječna mirovina | Prosječan staž | Broj korisnika | Prosječna mirovina | Prosječan staž | Broj korisnika | Prosječna mirovina | Prosječan staž |
| 0 | 1 | 2 | 3 | 4 | 5 | 6 | 7 | 8 | 9 | 10 | 11 | 12 |
| do - 500,00 | 3907 | 332,59 | 15 05 08 | 904 | 289,63 | 16 02 02 | 2169 | 334,14 | 14 08 24 | 834 | 375,12 | 16 06 14 |
| 500,01 - 1.000,00 | 28018 | 882,68 | 14 11 10 | 9672 | 931,25 | 15 07 22 | 4896 | 821,54 | 13 05 21 | 13450 | 870,00 | 14 11 25 |
| 1.000,01 - 1.500,00 | 85678 | 1.265,57 | 19 01 20 | 42902 | 1.259,70 | 19 03 26 | 17368 | 1.295,58 | 15 10 29 | 25408 | 1.254,98 | 21 00 18 |
| 1.500,01 - 2.000,00 | 142070 | 1.751,80 | 27 00 20 | 85284 | 1.749,19 | 27 07 20 | 29119 | 1.746,93 | 23 00 01 | 27667 | 1.764,96 | 29 06 24 |
| 2.000,01 - 2.500,00 | 125363 | 2.244,34 | 31 07 10 | 74185 | 2.247,64 | 33 04 14 | 23582 | 2.236,78 | 25 03 14 | 27596 | 2.241,92 | 32 03 20 |
| 2.500,01 - 3.000,00 | 96903 | 2.744,86 | 34 03 27 | 65009 | 2.747,06 | 35 08 01 | 13303 | 2.754,27 | 26 04 10 | 18591 | 2.730,46 | 35 05 08 |
| 3.000,01 - 3.500,00 | 64651 | 3.235,43 | 36 05 14 | 49187 | 3.239,51 | 37 02 07 | 4839 | 3.215,49 | 28 04 12 | 10625 | 3.225,62 | 36 09 15 |
| 3.500,01 - 4.000,00 | 48894 | 3.747,73 | 38 00 01 | 40366 | 3.749,12 | 38 06 06 | 2010 | 3.713,41 | 30 03 23 | 6518 | 3.749,66 | 37 02 11 |
| 4.000,01 - 4.500,00 | 36043 | 4.234,05 | 39 05 21 | 31912 | 4.235,47 | 39 10 12 | 708 | 4.209,73 | 31 03 09 | 3423 | 4.225,86 | 37 06 19 |
| 4.500,01 - 5.000,00 | 22478 | 4.729,33 | 39 10 11 | 20010 | 4.728,15 | 40 02 21 | 384 | 4.736,19 | 30 10 20 | 2084 | 4.739,33 | 37 11 14 |
| 5.000,01 - 6.000,00 | 24031 | 5.454,69 | 39 08 12 | 21246 | 5.453,48 | 39 11 29 | 355 | 5.441,57 | 30 08 00 | 2430 | 5.467,15 | 38 05 12 |
| 6.000,01 - 7.000,00 | 8238 | 6.426,03 | 39 08 15 | 7680 | 6.427,03 | 39 09 22 | 97 | 6.427,23 | 29 09 27 | 461 | 6.409,18 | 40 01 11 |
| 7.000,01 - 8.000,00 | 4127 | 7.454,76 | 39 11 10 | 3953 | 7.459,05 | 39 10 26 | 25 | 7.389,59 | 29 07 23 | 149 | 7.351,96 | 42 09 03 |
| veće od - 8.000,00 | 4873 | 9.257,79 | 41 05 01 | 4772 | 9.255,99 | 41 05 25 | 15 | 9.354,53 | 29 07 12 | 86 | 9.340,88 | 39 10 07 |
| UKUPNO | 695274 | 2.649,18 | 30 09 28 | 457082 | 2.925,40 | 33 01 02 | 98870 | 2.004,74 | 22 07 22 | 139322 | 2.200,33 | 29 02 13 |

Napomena:

U broj korisnika mirovina nisu uključeni korisnici mirovina DVO, ZOHBDR i HVO.

* Primjena čl. 175. st. 7. i čl. 58. Zakona o mirovinskom osiguranju (NN 157/13, 151/14, 33/15, 93/15, 120/16, 18/18, 62/18 i 115/18).



U prikazu grafova nisu uključeni korisnici mirovina DVO, ZOHBDR i HVO.

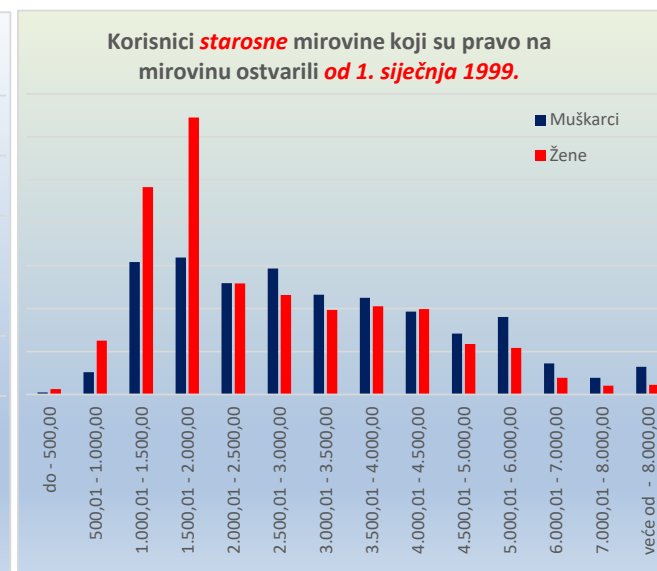
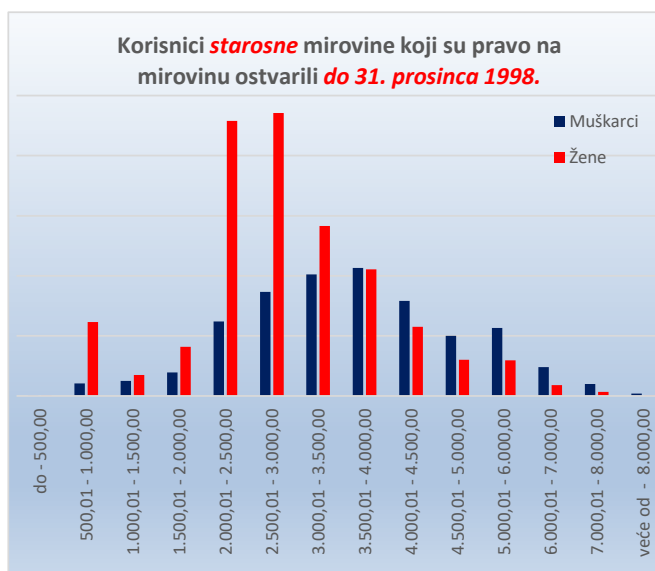
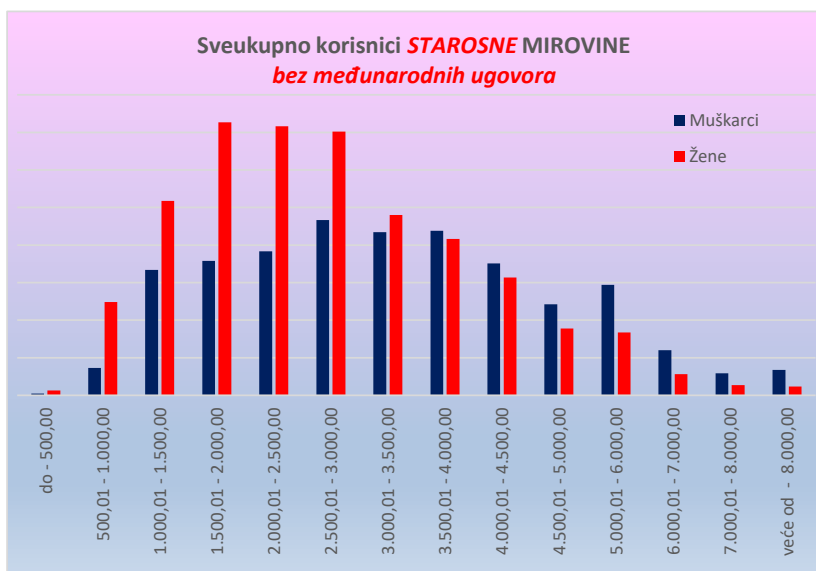
KORISNICI STAROSNE MIROVINE KOJI SU PRAVO NA MIROVINU OSTVARILI PREMA ZAKONU O MIROVINSKOM OSIGURANJU - BEZ MEĐUNARODNIH UGOVORA

Tablica 10 - 1_sm

Stanje: 31. svibnja 2019.

| Svote mirovina | I. <u>SVEUKUPNO</u> korisnici <u>STAROSNE MIROVINE</u> (zbroj II.+III.) | | | | | | | | | II. Korisnici starosne mirovine koji su pravo na mirovinu ostvarili do 31. prosinca 1998. | | | | | | | | | III. Korisnici starosne mirovine koji su pravo na mirovinu ostvarili od 1. siječnja 1999. | | | | | | | | |
|---------------------|---|--------------------|-----------------|----------------|--------------------|-----------------|----------------|--------------------|-----------------|---|--------------------|-----------------|----------------|--------------------|-----------------|----------------|--------------------|-----------------|---|--------------------|-----------------|----------------|--------------------|-----------------|----------------|--------------------|-----------------|
| | Ukupno | | | Muškarci | | | Žene | | | Ukupno | | | Muškarci | | | Žene | | | Ukupno | | | Muškarci | | | Žene | | |
| | Broj korisnika | Prosječna mirovina | Prosječan staž | Broj korisnika | Prosječna mirovina | Prosječan staž | Broj korisnika | Prosječna mirovina | Prosječan staž | Broj korisnika | Prosječna mirovina | Prosječan staž | Broj korisnika | Prosječna mirovina | Prosječan staž | Broj korisnika | Prosječna mirovina | Prosječan staž | Broj korisnika | Prosječna mirovina | Prosječan staž | Broj korisnika | Prosječna mirovina | Prosječan staž | Broj korisnika | Prosječna mirovina | Prosječan staž |
| 0 | 1 | 2 | 3 | 4 | 5 | 6 | 7 | 8 | 9 | 10 | 11 | 12 | 13 | 14 | 15 | 16 | 17 | 18 | 19 | 20 | 21 | 22 | 23 | 24 | 25 | 26 | 27 |
| do - 500,00 | 886 | 291,17 | 16 03 00 | 233 | 331,63 | 17 01 22 | 653 | 276,73 | 15 11 14 | 22 | 326,56 | 20 10 16 | 10 | 336,06 | 24 11 16 | 12 | 318,64 | 17 05 19 | 864 | 290,27 | 16 01 14 | 223 | 331,43 | 16 09 05 | 641 | 275,95 | 15 11 03 |
| 500,01 - 1.000,00 | 16079 | 858,71 | 16 06 13 | 3659 | 893,02 | 16 10 21 | 12420 | 848,60 | 16 05 06 | 7193 | 762,62 | 17 04 11 | 1051 | 807,70 | 18 10 28 | 6142 | 754,91 | 17 01 05 | 8886 | 936,49 | 15 10 01 | 2608 | 927,41 | 16 00 07 | 6278 | 940,27 | 15 09 03 |
| 1.000,01 - 1.500,00 | 42587 | 1.258,55 | 19 05 29 | 16695 | 1.267,72 | 19 08 25 | 25892 | 1.252,63 | 19 04 03 | 3007 | 1.266,15 | 21 01 07 | 1261 | 1.264,76 | 21 11 23 | 1746 | 1.267,16 | 20 05 25 | 39580 | 1.257,97 | 19 04 13 | 15434 | 1.267,96 | 19 06 17 | 24146 | 1.251,58 | 19 03 03 |
| 1.500,01 - 2.000,00 | 54221 | 1.720,83 | 24 08 15 | 17903 | 1.762,79 | 25 02 28 | 36318 | 1.700,15 | 24 05 08 | 6044 | 1.781,80 | 26 01 27 | 1961 | 1.772,66 | 27 09 12 | 4083 | 1.786,19 | 25 04 18 | 48177 | 1.713,18 | 24 06 07 | 15942 | 1.761,57 | 24 11 07 | 32235 | 1.689,25 | 24 03 24 |
| 2.000,01 - 2.500,00 | 54986 | 2.219,35 | 29 02 25 | 19169 | 2.232,40 | 30 02 21 | 35817 | 2.212,37 | 28 08 18 | 29084 | 2.197,28 | 28 01 15 | 6193 | 2.234,26 | 31 11 08 | 22891 | 2.187,27 | 27 01 05 | 25902 | 2.244,14 | 30 06 00 | 12976 | 2.231,51 | 29 04 24 | 12926 | 2.256,82 | 31 07 03 |
| 2.500,01 - 3.000,00 | 58451 | 2.771,74 | 33 11 22 | 23340 | 2.774,16 | 33 08 18 | 35111 | 2.770,13 | 34 01 19 | 32208 | 2.784,86 | 34 03 22 | 8672 | 2.779,43 | 36 02 21 | 23536 | 2.786,87 | 33 07 10 | 26243 | 2.755,63 | 33 06 16 | 14668 | 2.771,04 | 32 02 03 | 11575 | 2.736,10 | 35 02 21 |
| 3.000,01 - 3.500,00 | 45736 | 3.247,20 | 35 04 12 | 21729 | 3.248,86 | 36 00 02 | 24007 | 3.245,70 | 34 09 22 | 24261 | 3.248,44 | 34 08 12 | 10108 | 3.255,53 | 36 08 23 | 14153 | 3.243,38 | 33 03 27 | 21475 | 3.245,81 | 36 01 12 | 11621 | 3.243,06 | 35 04 26 | 9854 | 3.249,05 | 36 11 14 |
| 3.500,01 - 4.000,00 | 42713 | 3.754,12 | 36 10 27 | 21912 | 3.763,82 | 37 06 27 | 20801 | 3.743,89 | 36 02 16 | 21196 | 3.749,27 | 35 05 09 | 10662 | 3.764,03 | 37 01 29 | 10534 | 3.734,33 | 33 09 07 | 21517 | 3.758,89 | 38 03 27 | 11250 | 3.763,63 | 37 11 12 | 10267 | 3.753,69 | 38 08 28 |
| 4.000,01 - 4.500,00 | 33248 | 4.233,99 | 38 07 17 | 17551 | 4.235,47 | 39 01 15 | 15697 | 4.232,33 | 38 00 25 | 13665 | 4.226,01 | 36 03 15 | 7906 | 4.230,21 | 37 11 25 | 5759 | 4.220,24 | 34 00 18 | 19583 | 4.239,55 | 40 02 25 | 9645 | 4.239,78 | 40 00 18 | 9938 | 4.239,33 | 40 05 00 |
| 4.500,01 - 5.000,00 | 20989 | 4.728,43 | 39 00 16 | 12100 | 4.732,34 | 39 06 09 | 8889 | 4.723,10 | 38 04 29 | 8006 | 4.726,80 | 36 04 00 | 4998 | 4.727,57 | 37 09 16 | 3008 | 4.725,53 | 33 11 24 | 12983 | 4.729,43 | 40 08 18 | 7102 | 4.735,70 | 40 08 24 | 5881 | 4.721,86 | 40 08 11 |
| 5.000,01 - 6.000,00 | 23071 | 5.457,35 | 38 10 11 | 14697 | 5.464,55 | 39 04 18 | 8374 | 5.444,70 | 37 11 10 | 8624 | 5.453,57 | 36 01 06 | 5665 | 5.459,93 | 37 01 14 | 2959 | 5.441,38 | 34 02 02 | 14447 | 5.459,60 | 40 06 00 | 9032 | 5.467,45 | 40 09 19 | 5415 | 5.446,52 | 40 00 01 |
| 6.000,01 - 7.000,00 | 8832 | 6.433,60 | 38 10 08 | 6011 | 6.438,17 | 39 02 21 | 2821 | 6.423,88 | 38 00 13 | 3293 | 6.440,86 | 36 02 00 | 2395 | 6.454,67 | 36 10 06 | 898 | 6.404,01 | 34 04 13 | 5539 | 6.429,29 | 40 05 15 | 3616 | 6.427,24 | 40 09 27 | 1923 | 6.433,15 | 39 09 10 |
| 7.000,01 - 8.000,00 | 4296 | 7.475,64 | 39 08 08 | 2932 | 7.477,06 | 40 00 16 | 1364 | 7.472,59 | 38 10 27 | 1330 | 7.512,89 | 37 07 08 | 998 | 7.509,89 | 38 06 15 | 332 | 7.521,93 | 34 09 19 | 2966 | 7.458,94 | 40 07 16 | 1934 | 7.460,12 | 40 10 03 | 1032 | 7.456,72 | 40 02 23 |
| veće od - 8.000,00 | 4559 | 9.281,60 | 41 05 20 | 3400 | 9.354,63 | 41 07 11 | 1159 | 9.067,35 | 41 00 21 | 224 | 8.785,86 | 39 00 02 | 195 | 8.776,41 | 39 05 12 | 29 | 8.849,41 | 35 11 20 | 4335 | 9.307,21 | 41 07 07 | 3205 | 9.389,81 | 41 08 29 | 1130 | 9.072,94 | 41 02 09 |
| UKUPNO | 410654 | 3.046,48 | 31 06 03 | 181331 | 3.424,77 | 33 04 25 | 229323 | 2.747,37 | 30 00 09 | 158157 | 3.210,37 | 32 05 18 | 62075 | 3.698,27 | 35 07 27 | 96082 | 2.895,15 | 30 05 14 | 252497 | 2.943,83 | 30 10 27 | 119256 | 3.282,40 | 32 02 25 | 133241 | 2.640,79 | 29 08 21 |

Napomena: u broj korisnika mirovina nisu uključeni korisnici mirovina DVO, ZOHBDR i HVO



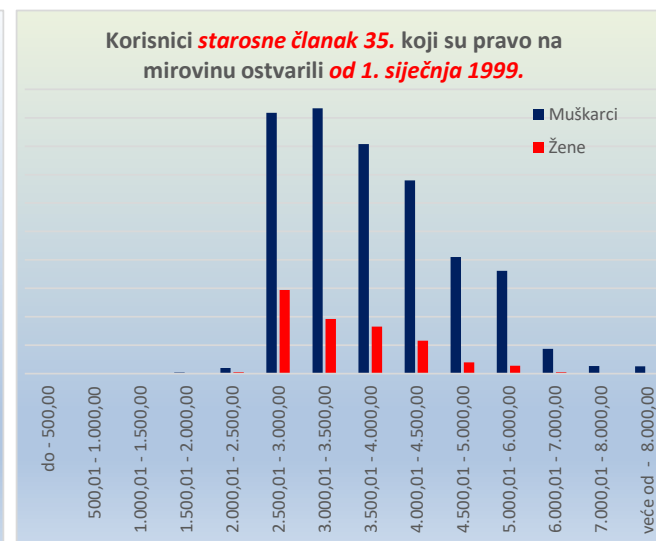
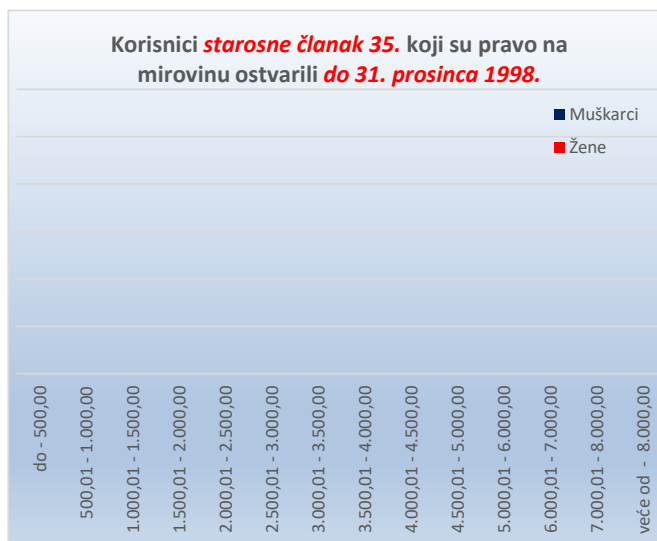
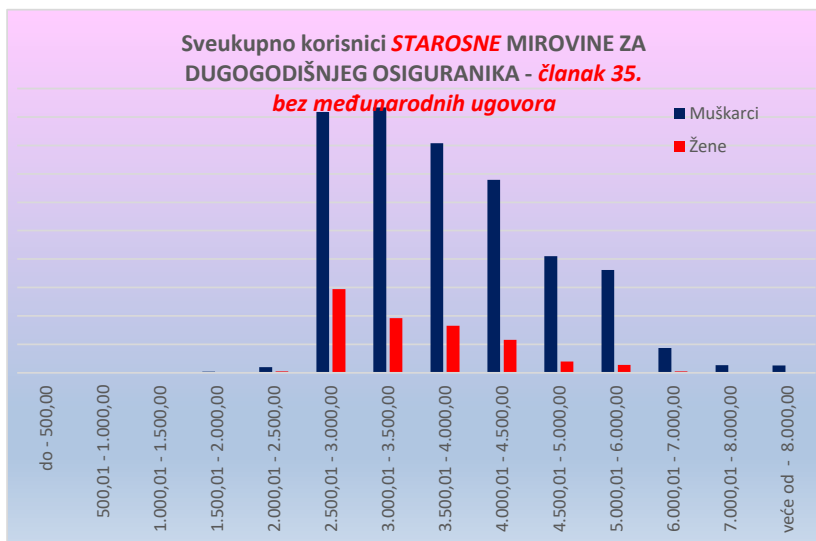
KORISNICI STAROSNE MIROVINE ZA DUGOGODIŠNJEG OSIGURANIKA - ČLANAK 35. KOJI SU PRAVO NA MIROVINU OSTVARILI PREMA ZAKONU O MIROVINSKOM OSIGURANJU - BEZ MEĐUNARODNIH UGOVORA

Tablica 10 - 1_članak 35.

Stanje: 31. svibnja 2019.

| Svete mirovina | I. SVEUKUPNO korisnici STAROSNE članak 35. (zbroj II.+III.) | | | | | | | | | II. Korisnici starosne članak 35. koji su pravo na mirovinu ostvarili do 31. prosinca 1998. | | | | | | | | | III. Korisnici starosne članak 35. koji su pravo na mirovinu ostvarili od 1. siječnja 1999. | | | | | | | | | |
|---------------------|---|--------------------|----------------|----------------|--------------------|----------------|----------------|--------------------|----------------|--|--------------------|----------------|----------------|--------------------|----------------|----------------|--------------------|----------------|--|--------------------|-----------------|-----------------|--------------------|-----------------|-----------------|--------------------|-----------------|-----------------|
| | Ukupno | | | Muškarci | | | Žene | | | Ukupno | | | Muškarci | | | Žene | | | Ukupno | | | Muškarci | | | Žene | | | |
| | Broj korisnika | Prosječna mirovina | Prosječan staž | Broj korisnika | Prosječna mirovina | Prosječan staž | Broj korisnika | Prosječna mirovina | Prosječan staž | Broj korisnika | Prosječna mirovina | Prosječan staž | Broj korisnika | Prosječna mirovina | Prosječan staž | Broj korisnika | Prosječna mirovina | Prosječan staž | Broj korisnika | Prosječna mirovina | Prosječan staž | Broj korisnika | Prosječna mirovina | Prosječan staž | Broj korisnika | Prosječna mirovina | Prosječan staž | |
| 0 | 1 | 2 | 3 | 4 | 5 | 6 | 7 | 8 | 9 | 10 | 11 | 12 | 13 | 14 | 15 | 16 | 17 | 18 | 19 | 20 | 21 | 22 | 23 | 24 | 25 | 26 | 27 | |
| do - 500,00 | | | | | | | | | | | | | | | | | | | 1 | 964,76 | 16 04 21 | 1 | 964,76 | 16 04 21 | | | | |
| 500,01 - 1.000,00 | 1 | 964,76 | 16 04 21 | 1 | 964,76 | 16 04 21 | | | | | | | | | | | | | 8 | 1.300,95 | 27 09 10 | 7 | 1.297,64 | 27 09 10 | 1 | 1.324,17 | 00 00 00 | |
| 1.000,01 - 1.500,00 | 8 | 1.300,95 | 27 09 10 | 7 | 1.297,64 | 27 09 10 | 1 | 1.324,17 | 00 00 00 | | | | | | | | | | 30 | 1.777,41 | 36 10 00 | 21 | 1.767,54 | 36 05 09 | 9 | 1.800,43 | 37 06 19 | |
| 1.500,01 - 2.000,00 | 30 | 1.777,41 | 36 10 00 | 21 | 1.767,54 | 36 05 09 | 9 | 1.800,43 | 37 06 19 | | | | | | | | | | 123 | 2.290,01 | 41 02 18 | 98 | 2.308,23 | 41 02 21 | 25 | 2.218,58 | 41 02 09 | |
| 2.000,01 - 2.500,00 | 123 | 2.290,01 | 41 02 18 | 98 | 2.308,23 | 41 02 21 | 25 | 2.218,58 | 41 02 09 | | | | | | | | | | 6058 | 2.788,35 | 41 11 19 | 4586 | 2.798,55 | 41 11 21 | 1472 | 2.756,57 | 41 11 13 | |
| 2.500,01 - 3.000,00 | 6058 | 2.788,35 | 41 11 19 | 4586 | 2.798,55 | 41 11 21 | 1472 | 2.756,57 | 41 11 13 | | | | | | | | | | 5626 | 3.241,92 | 42 07 27 | 4666 | 3.239,65 | 42 09 14 | 960 | 3.252,97 | 42 00 09 | |
| 3.000,01 - 3.500,00 | 5626 | 3.241,92 | 42 07 27 | 4666 | 3.239,65 | 42 09 14 | 960 | 3.252,97 | 42 00 09 | | | | | | | | | | 4862 | 3.743,53 | 42 10 05 | 4036 | 3.745,05 | 43 00 08 | 826 | 3.736,10 | 41 11 06 | |
| 3.500,01 - 4.000,00 | 4862 | 3.743,53 | 42 10 05 | 4036 | 3.745,05 | 43 00 08 | 826 | 3.736,10 | 41 11 06 | | | | | | | | | | 3978 | 4.232,29 | 42 10 25 | 3396 | 4.235,80 | 43 00 17 | 582 | 4.211,78 | 41 11 25 | |
| 4.000,01 - 4.500,00 | 3978 | 4.232,29 | 42 10 25 | 3396 | 4.235,80 | 43 00 17 | 582 | 4.211,78 | 41 11 25 | | | | | | | | | | 2248 | 4.725,05 | 43 02 29 | 2050 | 4.727,90 | 43 04 04 | 198 | 4.695,54 | 42 02 27 | |
| 4.500,01 - 5.000,00 | 2248 | 4.725,05 | 43 02 29 | 2050 | 4.727,90 | 43 04 04 | 198 | 4.695,54 | 42 02 27 | | | | | | | | | | 1949 | 5.421,23 | 43 04 17 | 1809 | 5.422,99 | 43 05 11 | 140 | 5.398,43 | 42 06 01 | |
| 5.000,01 - 6.000,00 | 1949 | 5.421,23 | 43 04 17 | 1809 | 5.422,99 | 43 05 11 | 140 | 5.398,43 | 42 06 01 | | | | | | | | | | 460 | 6.394,61 | 43 05 22 | 437 | 6.392,23 | 43 06 21 | 23 | 6.440,00 | 42 00 04 | |
| 6.000,01 - 7.000,00 | 460 | 6.394,61 | 43 05 22 | 437 | 6.392,23 | 43 06 21 | 23 | 6.440,00 | 42 00 04 | | | | | | | | | | 148 | 7.405,42 | 43 06 21 | 136 | 7.407,93 | 43 08 14 | 12 | 7.376,96 | 41 10 29 | |
| 7.000,01 - 8.000,00 | 148 | 7.405,42 | 43 06 21 | 136 | 7.407,93 | 43 08 14 | 12 | 7.376,96 | 41 10 29 | | | | | | | | | | 133 | 9.209,51 | 43 00 17 | 129 | 9.224,78 | 43 00 28 | 4 | 8.716,98 | 42 01 09 | |
| veće od - 8.000,00 | 133 | 9.209,51 | 43 00 17 | 129 | 9.224,78 | 43 00 28 | 4 | 8.716,98 | 42 01 09 | | | | | | | | | | UKUPNO | 25624 | 3.784,13 | 42 08 07 | 21372 | 3.846,94 | 42 09 27 | 4252 | 3.468,44 | 41 11 28 |

Napomena: u broj korisnika mirovina nisu uključeni korisnici mirovina DVO, ZOHBDR i HVO



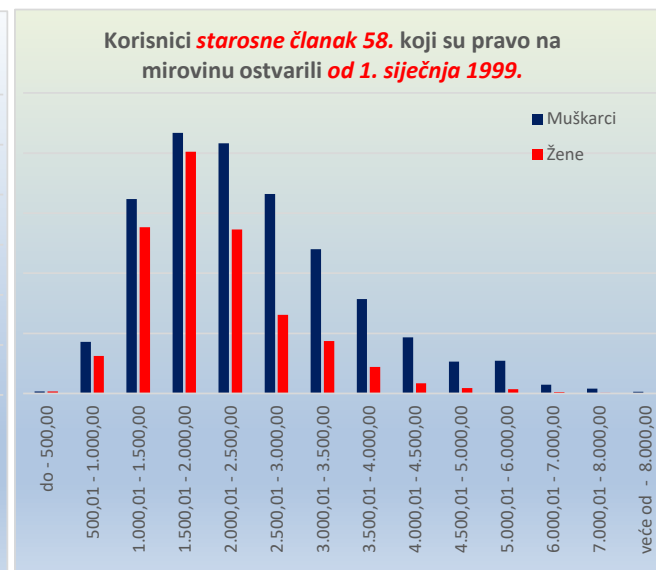
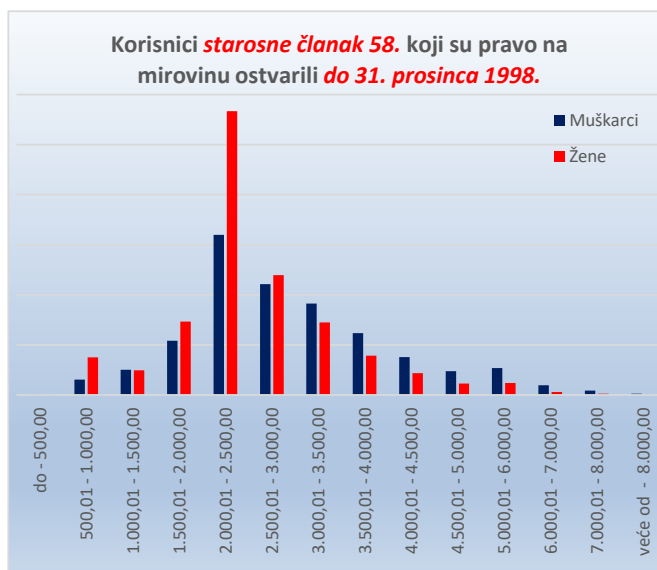
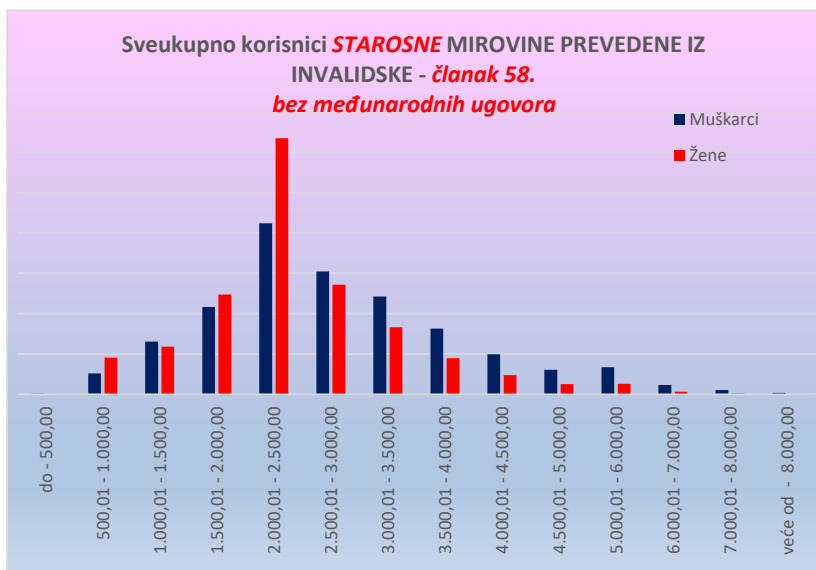
KORISNICI STAROSNE MIROVINE PREVEDENE IZ INVALIDSKE - ČLANAK 58. KOJI SU PRAVO NA MIROVINU OSTVARILI PREMA ZAKONU O MIROVINSKOM OSIGURANJU - BEZ MEĐUNARODNIH UGOVORA

Tablica 10 - 1_članak 58.

Stanje: 31. svibnja 2019.

| Svote mirovina | I. SVEUKUPNO korisnici STAROSNE članak 58. (zbroj II.+III.) | | | | | | | | | II. Korisnici starosne članak 58. koji su pravo na mirovinu ostvarili do 31. prosinca 1998. | | | | | | | | | III. Korisnici starosne članak 58. koji su pravo na mirovinu ostvarili od 1. siječnja 1999. | | | | | | | | |
|---------------------|---|--------------------|-----------------|----------------|--------------------|-----------------|----------------|--------------------|-----------------|---|--------------------|-----------------|----------------|--------------------|-----------------|----------------|--------------------|-----------------|---|--------------------|-----------------|----------------|--------------------|-----------------|----------------|--------------------|-----------------|
| | Ukupno | | | Muškarci | | | Žene | | | Ukupno | | | Muškarci | | | Žene | | | Ukupno | | | Muškarci | | | Žene | | |
| | Broj korisnika | Prosječna mirovina | Prosječan staž | Broj korisnika | Prosječna mirovina | Prosječan staž | Broj korisnika | Prosječna mirovina | Prosječan staž | Broj korisnika | Prosječna mirovina | Prosječan staž | Broj korisnika | Prosječna mirovina | Prosječan staž | Broj korisnika | Prosječna mirovina | Prosječan staž | Broj korisnika | Prosječna mirovina | Prosječan staž | Broj korisnika | Prosječna mirovina | Prosječan staž | Broj korisnika | Prosječna mirovina | Prosječan staž |
| 0 | 1 | 2 | 3 | 4 | 5 | 6 | 7 | 8 | 9 | 10 | 11 | 12 | 13 | 14 | 15 | 16 | 17 | 18 | 19 | 20 | 21 | 22 | 23 | 24 | 25 | 26 | 27 |
| do - 500,00 | 57 | 289,92 | 17 11 18 | 34 | 297,85 | 18 10 21 | 23 | 278,21 | 16 06 11 | 24 | 301,25 | 18 08 17 | 18 | 305,11 | 20 04 09 | 6 | 289,67 | 13 09 05 | 33 | 281,69 | 17 04 23 | 16 | 289,68 | 17 02 21 | 17 | 274,17 | 17 06 25 |
| 500,01 - 1.000,00 | 2857 | 782,90 | 13 06 09 | 1042 | 827,45 | 13 08 24 | 1815 | 757,32 | 13 04 26 | 2116 | 750,97 | 13 07 27 | 614 | 785,46 | 13 10 03 | 1502 | 736,87 | 13 07 00 | 741 | 874,07 | 13 01 22 | 428 | 887,68 | 13 06 28 | 313 | 855,45 | 12 06 23 |
| 1.000,01 - 1.500,00 | 4982 | 1.285,34 | 16 09 25 | 2618 | 1.282,58 | 17 02 21 | 2364 | 1.288,40 | 16 04 09 | 1983 | 1.299,07 | 15 05 27 | 1001 | 1.292,29 | 15 08 23 | 982 | 1.305,98 | 15 02 29 | 2999 | 1.276,27 | 17 08 10 | 1617 | 1.276,57 | 18 01 24 | 1382 | 1.275,91 | 17 01 22 |
| 1.500,01 - 2.000,00 | 9267 | 1.776,15 | 21 05 12 | 4328 | 1.771,79 | 21 11 20 | 4939 | 1.779,98 | 21 00 02 | 5090 | 1.782,36 | 19 04 18 | 2161 | 1.774,76 | 19 09 18 | 2929 | 1.787,97 | 19 00 28 | 4177 | 1.768,59 | 23 11 21 | 2167 | 1.768,83 | 24 01 15 | 2010 | 1.768,32 | 23 09 17 |
| 2.000,01 - 2.500,00 | 21178 | 2.203,57 | 22 08 05 | 8480 | 2.218,34 | 24 01 02 | 12698 | 2.193,70 | 21 08 25 | 17732 | 2.195,40 | 21 04 26 | 6399 | 2.208,42 | 22 03 28 | 11333 | 2.188,04 | 20 10 21 | 3446 | 2.245,61 | 29 02 19 | 2081 | 2.248,84 | 29 06 07 | 1365 | 2.240,70 | 28 09 10 |
| 2.500,01 - 3.000,00 | 11523 | 2.739,16 | 27 06 09 | 6085 | 2.748,67 | 28 10 26 | 5438 | 2.728,51 | 25 11 28 | 9211 | 2.740,16 | 26 04 22 | 4427 | 2.750,67 | 27 06 12 | 4784 | 2.730,43 | 25 04 04 | 2312 | 2.735,15 | 32 00 06 | 1658 | 2.743,33 | 32 06 20 | 654 | 2.714,40 | 30 08 05 |
| 3.000,01 - 3.500,00 | 8176 | 3.233,58 | 28 11 10 | 4847 | 3.240,11 | 30 03 08 | 3329 | 3.224,08 | 27 00 01 | 6540 | 3.234,15 | 27 10 26 | 3648 | 3.241,41 | 29 01 26 | 2892 | 3.225,00 | 26 03 22 | 1636 | 3.231,30 | 33 01 00 | 1199 | 3.236,14 | 33 08 02 | 437 | 3.218,04 | 31 05 29 |
| 3.500,01 - 4.000,00 | 5052 | 3.728,79 | 29 06 17 | 3258 | 3.731,21 | 30 10 17 | 1794 | 3.724,39 | 27 01 15 | 4046 | 3.728,71 | 28 05 20 | 2472 | 3.731,06 | 29 08 24 | 1574 | 3.725,02 | 26 05 29 | 1006 | 3.729,09 | 33 10 11 | 786 | 3.731,68 | 34 05 20 | 220 | 3.719,83 | 31 08 02 |
| 4.000,01 - 4.500,00 | 2941 | 4.224,90 | 30 00 03 | 1985 | 4.226,09 | 31 04 04 | 956 | 4.222,44 | 27 03 00 | 2390 | 4.226,91 | 29 00 00 | 1518 | 4.229,23 | 30 02 28 | 872 | 4.222,87 | 26 10 06 | 551 | 4.216,19 | 34 04 22 | 467 | 4.215,88 | 34 11 03 | 84 | 4.217,97 | 31 05 23 |
| 4.500,01 - 5.000,00 | 1715 | 4.732,97 | 30 00 09 | 1213 | 4.731,44 | 31 03 02 | 502 | 4.736,65 | 27 00 21 | 1405 | 4.737,82 | 29 01 05 | 947 | 4.737,35 | 30 03 02 | 458 | 4.738,78 | 26 08 15 | 310 | 4.710,99 | 34 02 29 | 266 | 4.710,41 | 34 09 27 | 44 | 4.714,50 | 30 09 22 |
| 5.000,01 - 6.000,00 | 1864 | 5.448,23 | 30 03 06 | 1347 | 5.455,67 | 31 04 18 | 517 | 5.428,83 | 27 04 09 | 1557 | 5.446,99 | 29 06 03 | 1076 | 5.457,35 | 30 07 16 | 481 | 5.423,83 | 27 00 02 | 307 | 5.454,48 | 34 01 12 | 271 | 5.449,01 | 34 04 25 | 36 | 5.495,63 | 32 00 00 |
| 6.000,01 - 7.000,00 | 589 | 6.384,86 | 30 05 10 | 466 | 6.389,67 | 31 02 25 | 123 | 6.366,64 | 27 05 06 | 504 | 6.381,80 | 29 11 09 | 392 | 6.385,79 | 30 08 26 | 112 | 6.367,84 | 27 01 16 | 85 | 6.402,99 | 33 05 17 | 74 | 6.410,21 | 33 10 27 | 11 | 6.354,40 | 30 06 08 |
| 7.000,01 - 8.000,00 | 270 | 7.531,66 | 30 04 00 | 219 | 7.522,72 | 31 00 29 | 51 | 7.570,07 | 27 01 07 | 224 | 7.547,91 | 29 10 00 | 179 | 7.535,59 | 30 07 04 | 45 | 7.596,91 | 26 09 13 | 46 | 7.452,52 | 32 09 19 | 40 | 7.465,08 | 33 03 12 | 6 | 7.368,79 | 29 06 20 |
| veće od - 8.000,00 | 76 | 8.218,71 | 31 10 22 | 68 | 8.234,76 | 32 04 09 | 8 | 8.082,27 | 27 10 19 | 60 | 8.072,96 | 30 07 02 | 53 | 8.073,99 | 31 00 21 | 7 | 8.065,21 | 26 11 28 | 16 | 8.765,26 | 36 09 06 | 15 | 8.802,83 | 36 11 10 | 1 | 8.201,70 | 34 01 13 |
| UKUPNO | 70547 | 2.632,85 | 24 06 10 | 35990 | 2.832,97 | 26 04 08 | 34557 | 2.424,42 | 22 07 14 | 52882 | 2.728,38 | 23 09 22 | 24905 | 2.972,57 | 25 07 24 | 27977 | 2.511,01 | 22 01 29 | 17665 | 2.346,85 | 26 08 08 | 11085 | 2.519,33 | 27 11 17 | 6580 | 2.056,29 | 24 06 18 |

Napomena: u broj korisnika mirovina nisu uključeni korisnici mirovina DVO, ZOHBDR i HVO



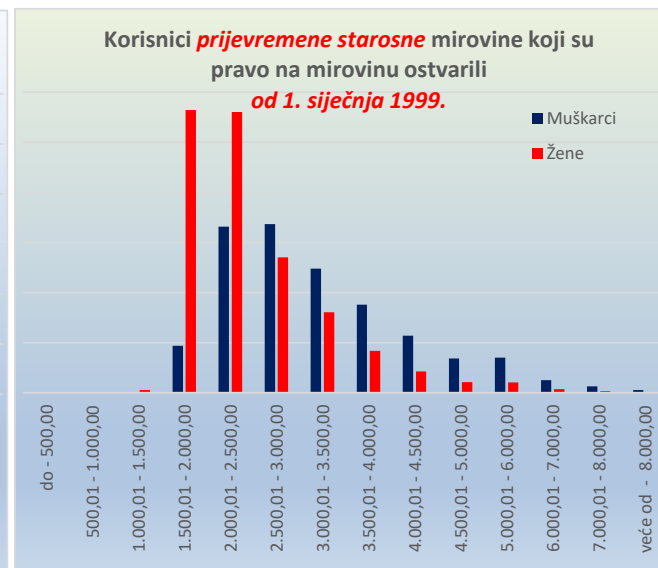
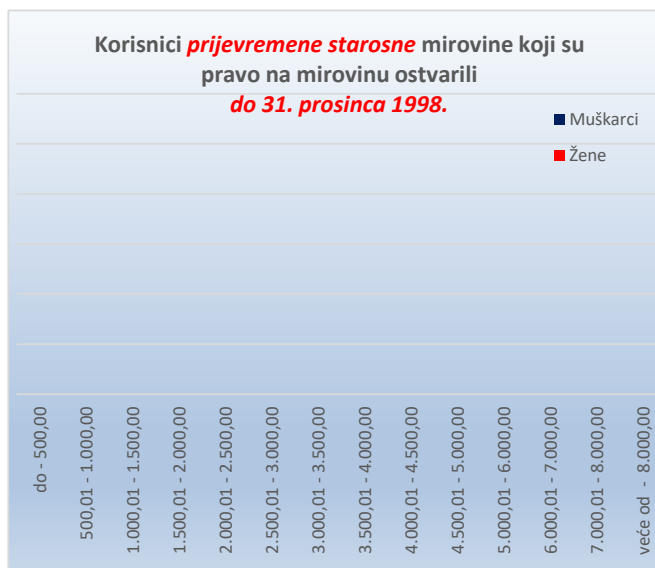
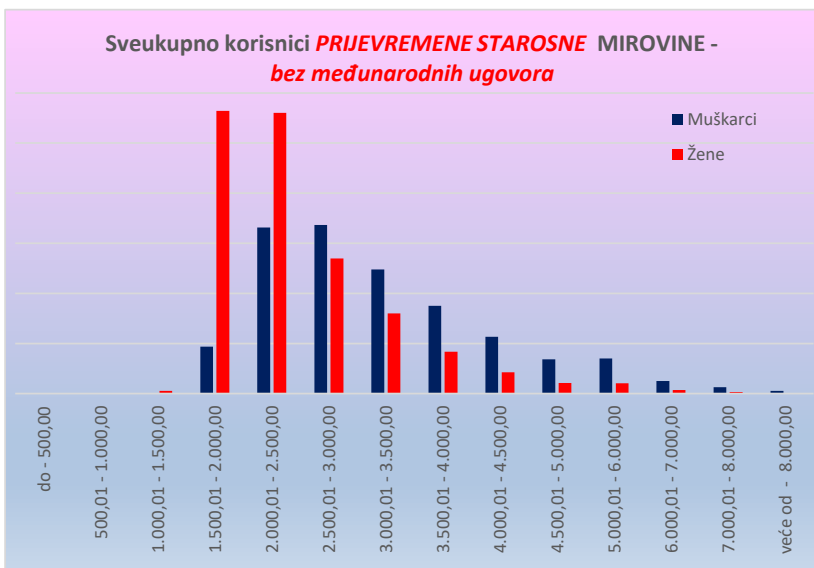
KORISNICI PRIJEVREMENE STAROSNE MIROVINE KOJI SU PRAVO NA MIROVINU OSTVARILI PREMA ZAKONU O MIROVINSKOM OSIGURANJU - BEZ MEĐUNARODNIH UGOVORA

Tablica 10 - 1_psm

Stanje: 31. svibnja 2019.

| Svete mirovina | I. <u>SVEUKUPNO</u> korisnici <u>PRIJEVREMENE STAROSNE MIROVINE</u> (zbroj II.+III.) | | | | | | | | | II. Korisnici prijevremene starosne mirovine koji su pravo na mirovinu ostvarili do 31. prosinca 1998. | | | | | | | | | III. Korisnici prijevremene starosne mirovine koji su pravo na mirovinu ostvarili od 1. siječnja 1999. | | | | | | | | |
|---------------------|---|--------------------|-----------------|----------------|--------------------|-----------------|----------------|--------------------|-----------------|---|--------------------|----------------|----------------|--------------------|----------------|----------------|--------------------|----------------|---|--------------------|-----------------|----------------|--------------------|-----------------|----------------|--------------------|-----------------|
| | Ukupno | | | Muškarci | | | Žene | | | Ukupno | | | Muškarci | | | Žene | | | Ukupno | | | Muškarci | | | Žene | | |
| | Broj korisnika | Prosječna mirovina | Prosječan staž | Broj korisnika | Prosječna mirovina | Prosječan staž | Broj korisnika | Prosječna mirovina | Prosječan staž | Broj korisnika | Prosječna mirovina | Prosječan staž | Broj korisnika | Prosječna mirovina | Prosječan staž | Broj korisnika | Prosječna mirovina | Prosječan staž | Broj korisnika | Prosječna mirovina | Prosječan staž | Broj korisnika | Prosječna mirovina | Prosječan staž | Broj korisnika | Prosječna mirovina | Prosječan staž |
| 0 | 1 | 2 | 3 | 4 | 5 | 6 | 7 | 8 | 9 | 10 | 11 | 12 | 13 | 14 | 15 | 16 | 17 | 18 | 19 | 20 | 21 | 22 | 23 | 24 | 25 | 26 | 27 |
| do - 500,00 | 6 | 253,25 | 00 00 00 | 5 | 242,45 | 00 00 00 | 1 | 307,27 | 00 00 00 | | | | | | | | | | 6 | 253,25 | 00 00 00 | 5 | 242,45 | 00 00 00 | 1 | 307,27 | 00 00 00 |
| 500,01 - 1.000,00 | 44 | 835,04 | 34 04 04 | 19 | 808,06 | 37 09 21 | 25 | 855,55 | 33 03 21 | | | | | | | | | | 44 | 835,04 | 34 04 04 | 19 | 808,06 | 37 09 21 | 25 | 855,55 | 33 03 21 |
| 1.000,01 - 1.500,00 | 315 | 1.318,40 | 33 04 27 | 57 | 1.288,95 | 36 03 28 | 258 | 1.324,91 | 33 00 10 | | | | | | | | | | 315 | 1.318,40 | 33 04 27 | 57 | 1.288,95 | 36 03 28 | 258 | 1.324,91 | 33 00 10 |
| 1.500,01 - 2.000,00 | 32889 | 1.799,37 | 32 08 11 | 4684 | 1.872,76 | 35 11 20 | 28205 | 1.787,18 | 32 01 29 | | | | | | | | | | 32889 | 1.799,37 | 32 08 11 | 4684 | 1.872,76 | 35 11 20 | 28205 | 1.787,18 | 32 01 29 |
| 2.000,01 - 2.500,00 | 44594 | 2.249,77 | 35 04 01 | 16573 | 2.281,40 | 37 00 24 | 28021 | 2.231,07 | 34 03 25 | | | | | | | | | | 44594 | 2.249,77 | 35 04 01 | 16573 | 2.281,40 | 37 00 24 | 28021 | 2.231,07 | 34 03 25 |
| 2.500,01 - 3.000,00 | 30330 | 2.732,26 | 36 06 09 | 16834 | 2.736,25 | 38 01 03 | 13496 | 2.727,29 | 34 06 26 | | | | | | | | | | 30330 | 2.732,26 | 36 06 09 | 16834 | 2.736,25 | 38 01 03 | 13496 | 2.727,29 | 34 06 26 |
| 3.000,01 - 3.500,00 | 20398 | 3.232,91 | 37 01 17 | 12383 | 3.236,70 | 38 05 12 | 8015 | 3.227,05 | 35 01 07 | | | | | | | | | | 20398 | 3.232,91 | 37 01 17 | 12383 | 3.236,70 | 38 05 12 | 8015 | 3.227,05 | 35 01 07 |
| 3.500,01 - 4.000,00 | 12958 | 3.736,54 | 37 07 03 | 8773 | 3.742,65 | 38 07 17 | 4185 | 3.723,74 | 35 05 00 | | | | | | | | | | 12958 | 3.736,54 | 37 07 03 | 8773 | 3.742,65 | 38 07 17 | 4185 | 3.723,74 | 35 05 00 |
| 4.000,01 - 4.500,00 | 7794 | 4.228,24 | 37 09 08 | 5681 | 4.231,37 | 38 09 09 | 2113 | 4.219,83 | 35 00 23 | | | | | | | | | | 7794 | 4.228,24 | 37 09 08 | 5681 | 4.231,37 | 38 09 09 | 2113 | 4.219,83 | 35 00 23 |
| 4.500,01 - 5.000,00 | 4468 | 4.727,21 | 37 08 22 | 3406 | 4.727,33 | 38 08 05 | 1062 | 4.726,83 | 34 08 00 | | | | | | | | | | 4468 | 4.727,21 | 37 08 22 | 3406 | 4.727,33 | 38 08 05 | 1062 | 4.726,83 | 34 08 00 |
| 5.000,01 - 6.000,00 | 4538 | 5.447,59 | 37 03 22 | 3513 | 5.446,02 | 38 02 07 | 1025 | 5.452,95 | 34 03 18 | | | | | | | | | | 4538 | 5.447,59 | 37 03 22 | 3513 | 5.446,02 | 38 02 07 | 1025 | 5.452,95 | 34 03 18 |
| 6.000,01 - 7.000,00 | 1596 | 6.429,81 | 36 10 00 | 1246 | 6.425,53 | 37 07 13 | 350 | 6.445,02 | 34 00 01 | | | | | | | | | | 1596 | 6.429,81 | 36 10 00 | 1246 | 6.425,53 | 37 07 13 | 350 | 6.445,02 | 34 00 01 |
| 7.000,01 - 8.000,00 | 793 | 7.469,85 | 36 11 04 | 644 | 7.485,58 | 37 03 21 | 149 | 7.401,84 | 35 03 00 | | | | | | | | | | 793 | 7.469,85 | 36 11 04 | 644 | 7.485,58 | 37 03 21 | 149 | 7.401,84 | 35 03 00 |
| veće od - 8.000,00 | 288 | 8.533,74 | 39 03 19 | 257 | 8.560,01 | 39 06 12 | 31 | 8.315,93 | 37 04 29 | | | | | | | | | | 288 | 8.533,74 | 39 03 19 | 257 | 8.560,01 | 39 06 12 | 31 | 8.315,93 | 37 04 29 |
| UKUPNO | 161011 | 2.823,61 | 35 08 15 | 74075 | 3.239,24 | 37 11 08 | 86936 | 2.469,47 | 33 09 24 | | | | | | | | | | 161011 | 2.823,61 | 35 08 15 | 74075 | 3.239,24 | 37 11 08 | 86936 | 2.469,47 | 33 09 24 |

Napomena: u broj korisnika mirovina nisu uključeni korisnici mirovina DVO, ZOHBDR i HVO



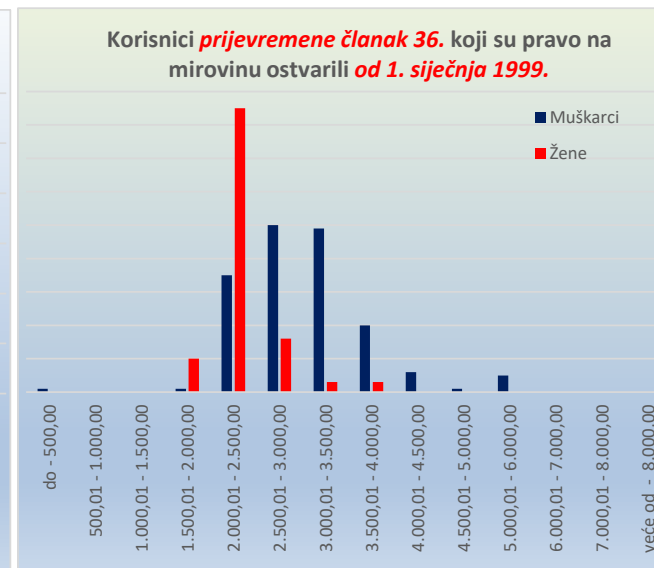
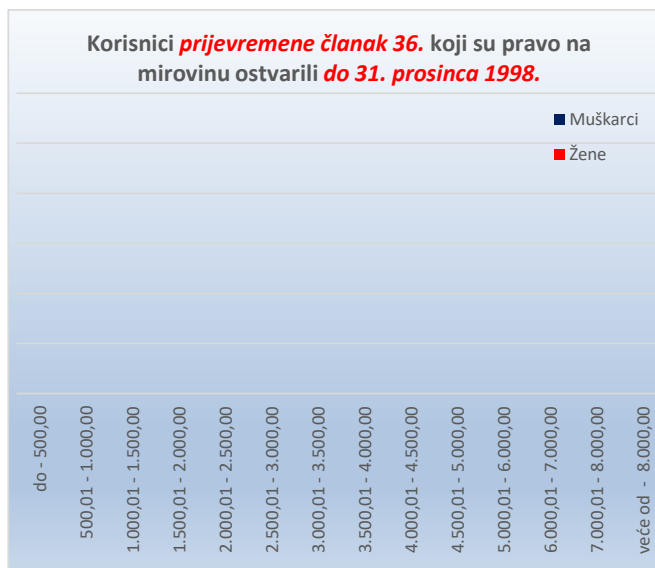
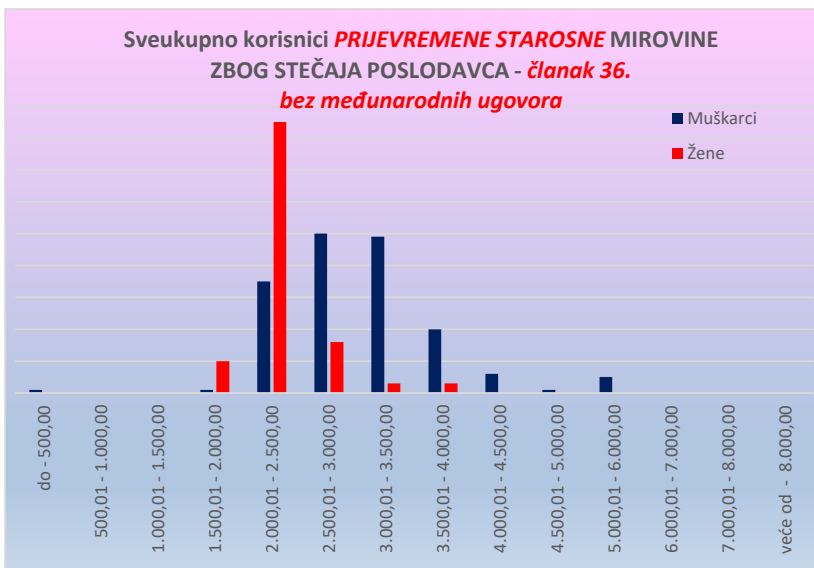
KORISNICI PRIJEVREMENE STAROSNE MIROVINE ZBOG STEČAJA POSLODAVCA - ČLANAK 36. KOJI SU PRAVO NA MIROVINU OSTVARILI PREMA ZAKONU O MIROVINSKOM OSIGURANJU - BEZ MEĐUNARODNIH UGOVORA

Tablica 10 - 1_ članak 36.

Stanje: 31. svibnja 2019.

| Svote mirovina | I. SVEUKUPNO korisnici PRIJEVREMENE članak 36. (zbroj II.+III.) | | | | | | | | | II. Korisnici prijevremene članak 36. koji su pravo na mirovinu ostvarili do 31. prosinca 1998. | | | | | | | | | III. Korisnici prijevremene članak 36. koji su pravo na mirovinu ostvarili od 1. siječnja 1999. | | | | | | | | | |
|---------------------|---|--------------------|-----------------|----------------|--------------------|-----------------|----------------|--------------------|-----------------|---|--------------------|----------------|----------------|--------------------|----------------|----------------|--------------------|----------------|---|--------------------|-----------------|----------------|--------------------|-----------------|----------------|--------------------|-----------------|--|
| | Ukupno | | | Muškarci | | | Žene | | | Ukupno | | | Muškarci | | | Žene | | | Ukupno | | | Muškarci | | | Žene | | | |
| | Broj korisnika | Prosječna mirovina | Prosječan staž | Broj korisnika | Prosječna mirovina | Prosječan staž | Broj korisnika | Prosječna mirovina | Prosječan staž | Broj korisnika | Prosječna mirovina | Prosječan staž | Broj korisnika | Prosječna mirovina | Prosječan staž | Broj korisnika | Prosječna mirovina | Prosječan staž | Broj korisnika | Prosječna mirovina | Prosječan staž | Broj korisnika | Prosječna mirovina | Prosječan staž | Broj korisnika | Prosječna mirovina | Prosječan staž | |
| 0 | 1 | 2 | 3 | 4 | 5 | 6 | 7 | 8 | 9 | 10 | 11 | 12 | 13 | 14 | 15 | 16 | 17 | 18 | 19 | 20 | 21 | 22 | 23 | 24 | 25 | 26 | 27 | |
| do - 500,00 | 1 | 217,17 | 00 00 00 | 1 | 217,17 | 00 00 00 | | | | | | | | | | | | | 1 | 217,17 | 00 00 00 | 1 | 217,17 | 00 00 00 | | | | |
| 500,01 - 1.000,00 | | | | | | | | | | | | | | | | | | | | | | | | | | | | |
| 1.000,01 - 1.500,00 | | | | | | | | | | | | | | | | | | | | | | | | | | | | |
| 1.500,01 - 2.000,00 | 11 | 1.975,98 | 31 11 28 | 1 | 1.792,37 | 35 10 08 | 10 | 1.994,34 | 31 07 07 | | | | | | | | | | 11 | 1.975,98 | 31 11 28 | 1 | 1.792,37 | 35 10 08 | 10 | 1.994,34 | 31 07 07 | |
| 2.000,01 - 2.500,00 | 120 | 2.227,96 | 34 05 15 | 35 | 2.340,21 | 36 07 05 | 85 | 2.181,73 | 33 06 29 | | | | | | | | | | 120 | 2.227,96 | 34 05 15 | 35 | 2.340,21 | 36 07 05 | 85 | 2.181,73 | 33 06 29 | |
| 2.500,01 - 3.000,00 | 66 | 2.762,21 | 35 11 27 | 50 | 2.772,04 | 36 08 24 | 16 | 2.731,47 | 33 07 27 | | | | | | | | | | 66 | 2.762,21 | 35 11 27 | 50 | 2.772,04 | 36 08 24 | 16 | 2.731,47 | 33 07 27 | |
| 3.000,01 - 3.500,00 | 52 | 3.226,46 | 37 03 02 | 49 | 3.227,57 | 37 05 22 | 3 | 3.208,37 | 33 08 24 | | | | | | | | | | 52 | 3.226,46 | 37 03 02 | 49 | 3.227,57 | 37 05 22 | 3 | 3.208,37 | 33 08 24 | |
| 3.500,01 - 4.000,00 | 23 | 3.757,87 | 36 10 07 | 20 | 3.742,33 | 37 04 20 | 3 | 3.861,44 | 33 02 21 | | | | | | | | | | 23 | 3.757,87 | 36 10 07 | 20 | 3.742,33 | 37 04 20 | 3 | 3.861,44 | 33 02 21 | |
| 4.000,01 - 4.500,00 | 6 | 4.179,41 | 37 01 07 | 6 | 4.179,41 | 37 01 07 | | | | | | | | | | | | | 6 | 4.179,41 | 37 01 07 | 6 | 4.179,41 | 37 01 07 | | | | |
| 4.500,01 - 5.000,00 | 1 | 4.617,93 | 35 06 03 | 1 | 4.617,93 | 35 06 03 | | | | | | | | | | | | | 1 | 4.617,93 | 35 06 03 | 1 | 4.617,93 | 35 06 03 | | | | |
| 5.000,01 - 6.000,00 | 5 | 5.621,23 | 35 08 17 | 5 | 5.621,23 | 35 08 17 | | | | | | | | | | | | | 5 | 5.621,23 | 35 08 17 | 5 | 5.621,23 | 35 08 17 | | | | |
| 6.000,01 - 7.000,00 | | | | | | | | | | | | | | | | | | | | | | | | | | | | |
| 7.000,01 - 8.000,00 | | | | | | | | | | | | | | | | | | | | | | | | | | | | |
| veće od - 8.000,00 | | | | | | | | | | | | | | | | | | | | | | | | | | | | |
| UKUPNO | 285 | 2.749,55 | 35 06 00 | 168 | 3.055,46 | 36 11 21 | 117 | 2.310,29 | 33 04 29 | | | | | | | | | | 285 | 2.749,55 | 35 06 00 | 168 | 3.055,46 | 36 11 21 | 117 | 2.310,29 | 33 04 29 | |

Napomena: u broj korisnika mirovina nisu uključeni korisnici mirovina DVO, ZOHBDR i HVO



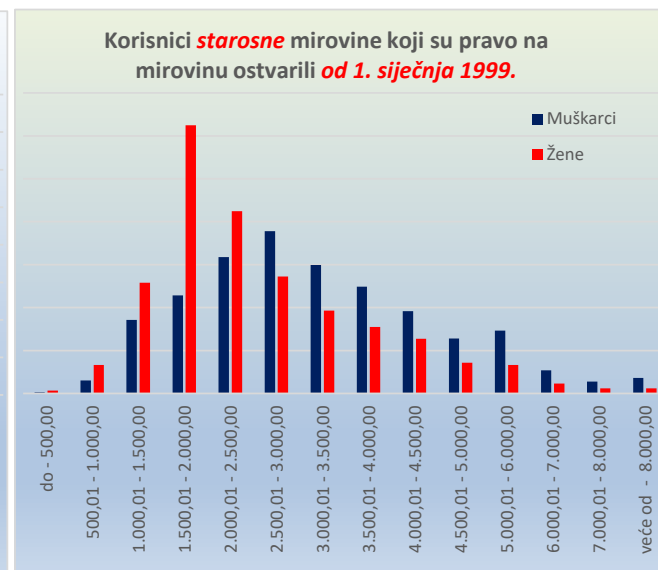
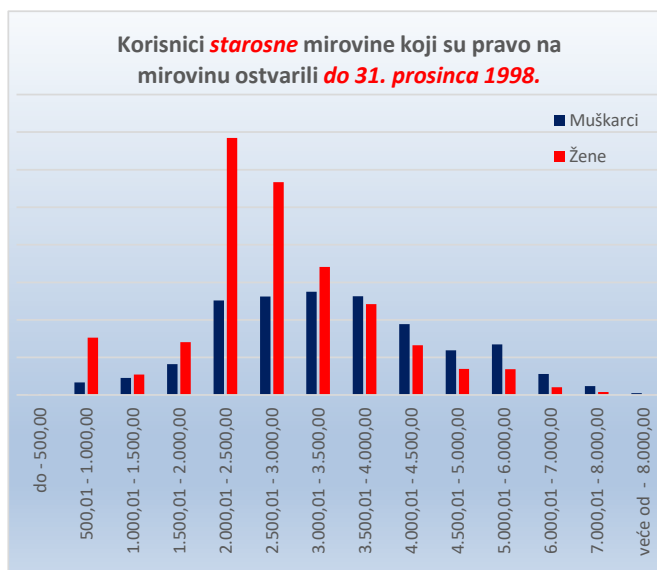
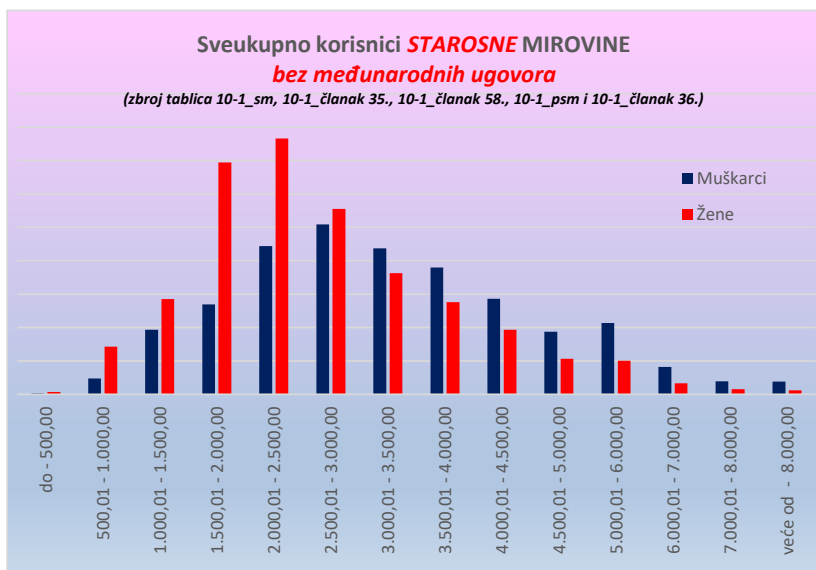
KORISNICI SVEUKUPNO STAROSNE MIROVINE KOJI SU PRAVO NA MIROVINU OSTVARILI PREMA ZAKONU O MIROVINSKOM OSIGURANJU - BEZ MEĐUNARODNIH UGOVORA
(zbroj tablica 10-1_sm, 10-1_članak 35., 10-1_članak 58., 10-1_psm i 10-1_članak 36.)

Stanje: 31. svibnja 2019.

Tablica 10 - 1s.

| Svete mirovina | I. <u>SVEUKUPNO</u> korisnici <u>STAROSNE MIROVINE</u> (zbroj II.+III.) | | | | | | | | | II. Korisnici starosne mirovine koji su pravo na mirovinu ostvarili do 31. prosinca 1998. | | | | | | | | | III. Korisnici starosne mirovine koji su pravo na mirovinu ostvarili od 1. siječnja 1999. | | | | | | | | |
|---------------------|---|--------------------|-----------------|----------------|--------------------|-----------------|----------------|--------------------|-----------------|---|--------------------|-----------------|----------------|--------------------|-----------------|----------------|--------------------|-----------------|---|--------------------|-----------------|----------------|--------------------|-----------------|----------------|--------------------|-----------------|
| | Ukupno | | | Muškarci | | | Žene | | | Ukupno | | | Muškarci | | | Žene | | | Ukupno | | | Muškarci | | | Žene | | |
| | Broj korisnika | Prosječna mirovina | Prosječan staž | Broj korisnika | Prosječna mirovina | Prosječan staž | Broj korisnika | Prosječna mirovina | Prosječan staž | Broj korisnika | Prosječna mirovina | Prosječan staž | Broj korisnika | Prosječna mirovina | Prosječan staž | Broj korisnika | Prosječna mirovina | Prosječan staž | Broj korisnika | Prosječna mirovina | Prosječan staž | Broj korisnika | Prosječna mirovina | Prosječan staž | Broj korisnika | Prosječna mirovina | Prosječan staž |
| 0 | 1 | 2 | 3 | 4 | 5 | 6 | 7 | 8 | 9 | 10 | 11 | 12 | 13 | 14 | 15 | 16 | 17 | 18 | 19 | 20 | 21 | 22 | 23 | 24 | 25 | 26 | 27 |
| do - 500,00 | 950 | 290,78 | 16 04 09 | 273 | 325,37 | 17 04 20 | 677 | 276,83 | 15 11 21 | 46 | 313,35 | 19 08 29 | 28 | 316,16 | 22 00 03 | 18 | 308,99 | 16 02 23 | 904 | 289,63 | 16 02 02 | 245 | 326,42 | 16 09 18 | 659 | 275,95 | 15 11 18 |
| 500,01 - 1.000,00 | 18981 | 847,25 | 16 00 28 | 4721 | 878,22 | 16 02 03 | 14260 | 836,99 | 16 00 17 | 9309 | 759,97 | 16 06 08 | 1665 | 799,50 | 17 00 10 | 7644 | 751,36 | 16 04 27 | 9672 | 931,25 | 15 07 22 | 3056 | 921,11 | 15 08 08 | 6616 | 935,93 | 15 07 16 |
| 1.000,01 - 1.500,00 | 47892 | 1.261,74 | 19 03 09 | 19377 | 1.269,80 | 19 04 28 | 28515 | 1.256,26 | 19 02 05 | 4990 | 1.279,23 | 18 10 18 | 2262 | 1.276,94 | 19 02 14 | 2728 | 1.281,14 | 18 07 07 | 42902 | 1.259,70 | 19 03 26 | 17115 | 1.268,86 | 19 05 08 | 25787 | 1.253,62 | 19 02 28 |
| 1.500,01 - 2.000,00 | 96418 | 1.752,98 | 27 01 05 | 26937 | 1.783,36 | 26 06 13 | 69481 | 1.741,21 | 27 03 25 | 11134 | 1.782,06 | 23 00 21 | 4122 | 1.773,76 | 23 07 05 | 7012 | 1.786,94 | 22 09 02 | 85284 | 1.749,19 | 27 07 20 | 22815 | 1.785,10 | 27 00 27 | 62469 | 1.736,07 | 27 10 03 |
| 2.000,01 - 2.500,00 | 121001 | 2.227,88 | 30 04 03 | 44355 | 2.248,27 | 31 07 13 | 76646 | 2.216,08 | 29 07 11 | 46816 | 2.196,57 | 25 07 00 | 12592 | 2.221,13 | 27 00 16 | 34224 | 2.187,53 | 25 00 13 | 74185 | 2.247,64 | 33 04 14 | 31763 | 2.259,03 | 33 05 14 | 42422 | 2.239,12 | 33 03 22 |
| 2.500,01 - 3.000,00 | 106428 | 2.757,90 | 34 05 10 | 50895 | 2.760,77 | 35 03 27 | 55533 | 2.755,27 | 33 07 23 | 41419 | 2.774,92 | 32 06 19 | 13099 | 2.769,71 | 33 03 12 | 28320 | 2.777,33 | 32 02 15 | 65009 | 2.747,06 | 35 08 01 | 37796 | 2.757,67 | 36 00 15 | 27213 | 2.732,31 | 35 01 21 |
| 3.000,01 - 3.500,00 | 79988 | 3.241,78 | 35 08 02 | 43674 | 3.243,43 | 36 09 18 | 36314 | 3.239,79 | 34 04 03 | 30801 | 3.245,41 | 33 02 21 | 13756 | 3.251,78 | 34 07 20 | 17045 | 3.240,26 | 32 01 17 | 49187 | 3.239,51 | 37 02 07 | 29918 | 3.239,60 | 37 09 05 | 19269 | 3.239,38 | 36 03 20 |
| 3.500,01 - 4.000,00 | 65608 | 3.747,91 | 36 10 29 | 37999 | 3.754,13 | 37 09 26 | 27609 | 3.739,35 | 35 08 03 | 25242 | 3.745,97 | 34 03 19 | 13134 | 3.757,82 | 35 08 20 | 12108 | 3.733,12 | 32 09 27 | 40366 | 3.749,12 | 38 06 06 | 24865 | 3.752,18 | 38 10 26 | 15501 | 3.744,21 | 37 10 29 |
| 4.000,01 - 4.500,00 | 47967 | 4.232,35 | 38 03 20 | 28619 | 4.234,03 | 38 11 25 | 19348 | 4.229,86 | 37 03 26 | 16055 | 4.226,14 | 35 02 07 | 9424 | 4.230,05 | 36 08 12 | 6631 | 4.220,59 | 33 01 07 | 31912 | 4.235,47 | 39 10 12 | 19195 | 4.235,99 | 40 00 26 | 12717 | 4.234,69 | 39 06 13 |
| 4.500,01 - 5.000,00 | 29421 | 4.728,25 | 38 07 21 | 18770 | 4.730,88 | 39 02 28 | 10651 | 4.723,60 | 37 06 28 | 9411 | 4.728,45 | 35 02 25 | 5945 | 4.729,12 | 36 06 24 | 3466 | 4.727,28 | 33 00 04 | 20010 | 4.728,15 | 40 02 21 | 12825 | 4.731,70 | 40 05 22 | 7185 | 4.721,82 | 39 09 14 |
| 5.000,01 - 6.000,00 | 31427 | 5.453,18 | 38 04 24 | 21371 | 5.457,47 | 39 00 06 | 10056 | 5.444,08 | 37 00 29 | 10181 | 5.452,56 | 35 01 01 | 6741 | 5.459,52 | 36 00 26 | 3440 | 5.438,92 | 33 02 01 | 21246 | 5.453,48 | 39 11 29 | 14630 | 5.456,52 | 40 04 15 | 6616 | 5.446,76 | 39 01 16 |
| 6.000,01 - 7.000,00 | 11477 | 6.429,01 | 38 03 25 | 8160 | 6.431,01 | 38 09 03 | 3317 | 6.424,10 | 37 02 29 | 3797 | 6.433,02 | 35 04 02 | 2787 | 6.444,99 | 35 11 27 | 1010 | 6.400,00 | 33 06 25 | 7680 | 6.427,03 | 39 09 22 | 5373 | 6.423,76 | 40 02 12 | 2307 | 6.434,64 | 38 10 19 |
| 7.000,01 - 8.000,00 | 5507 | 7.475,67 | 38 11 07 | 3931 | 7.478,61 | 39 02 19 | 1576 | 7.468,33 | 38 02 09 | 1554 | 7.517,94 | 36 05 24 | 1177 | 7.513,80 | 37 03 28 | 377 | 7.530,88 | 33 10 04 | 3953 | 7.459,05 | 39 10 26 | 2754 | 7.463,57 | 40 00 12 | 1199 | 7.448,66 | 39 06 27 |
| veće od - 8.000,00 | 5056 | 9.221,13 | 41 02 27 | 3854 | 9.277,54 | 41 04 08 | 1202 | 9.040,25 | 40 10 21 | 284 | 8.635,25 | 37 02 19 | 248 | 8.626,30 | 37 07 28 | 36 | 8.696,93 | 34 02 18 | 4772 | 9.255,99 | 41 05 25 | 3606 | 9.322,33 | 41 07 11 | 1166 | 9.050,85 | 41 01 02 |
| UKUPNO | 668121 | 2.977,26 | 32 02 12 | 312936 | 3.341,42 | 34 03 19 | 355185 | 2.656,42 | 30 04 13 | 211039 | 3.089,59 | 30 03 10 | 86980 | 3.490,48 | 32 08 28 | 124059 | 2.808,52 | 28 07 02 | 457082 | 2.925,40 | 33 01 02 | 225956 | 3.284,04 | 34 10 28 | 231126 | 2.574,77 | 31 04 01 |

Napomena: u broj korisnika mirovina nisu uključeni korisnici mirovina DVO, ZOHBDR i HVO



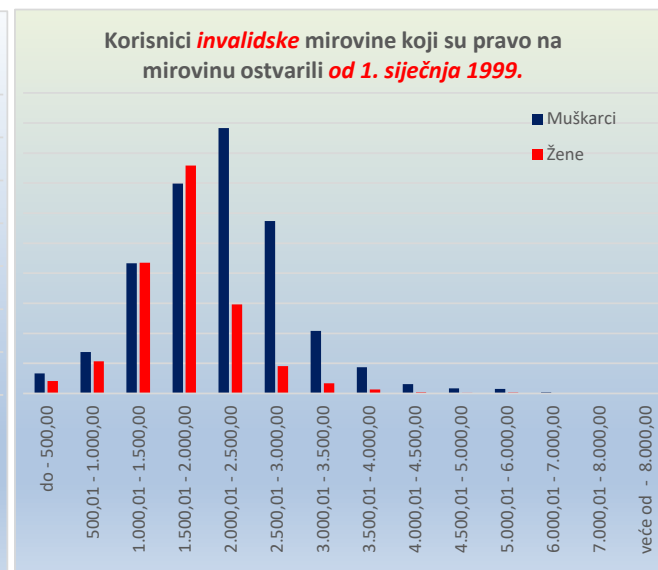
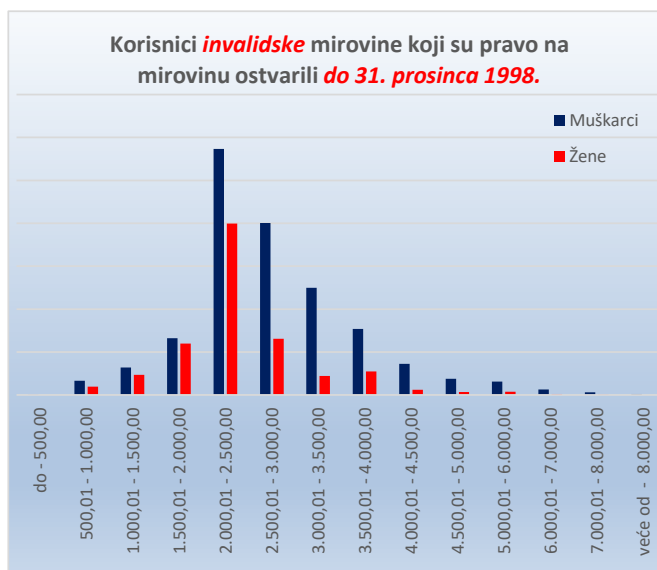
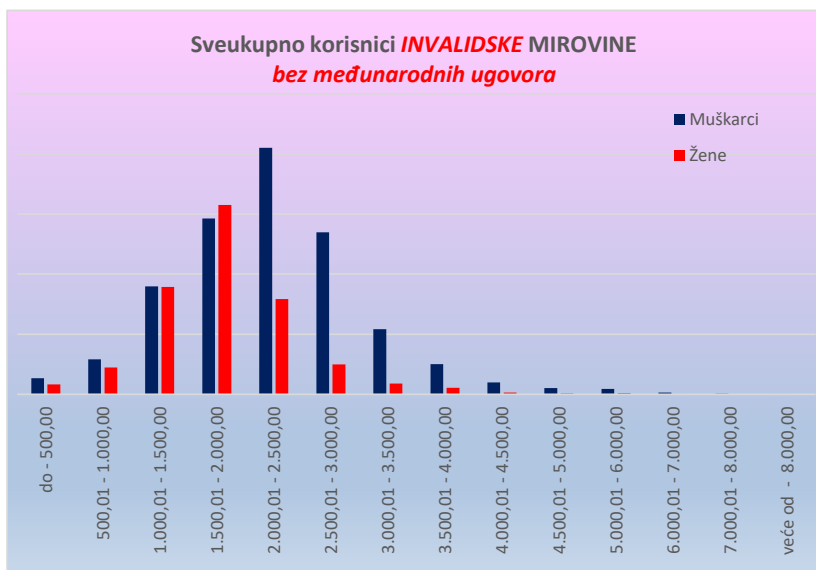
KORISNICI INVALIDSKE MIROVINE KOJI SU PRAVO NA MIROVINU OSTVARILI PREMA ZAKONU O MIROVINSKOM OSIGURANJU - BEZ MEĐUNARODNIH UGOVORA

Tablica 10 - 1i.

Stanje: 31. svibnja 2019.

| Svote mirovina | I. <u>SVEUKUPNO</u> korisnici <u>INVALIDSKE MIROVINE</u> (zbroj II.+III.) | | | | | | | | | II. Korisnici invalidske mirovine koji su pravo na mirovinu ostvarili do 31. prosinca 1998. | | | | | | | | | III. Korisnici invalidske mirovine koji su pravo na mirovinu ostvarili od 1. siječnja 1999. | | | | | | | | |
|---------------------|---|--------------------|-----------------|----------------|--------------------|-----------------|----------------|--------------------|-----------------|---|--------------------|-----------------|----------------|--------------------|-----------------|----------------|--------------------|-----------------|---|--------------------|-----------------|----------------|--------------------|-----------------|----------------|--------------------|-----------------|
| | Ukupno | | | Muškarci | | | Žene | | | Ukupno | | | Muškarci | | | Žene | | | Ukupno | | | Muškarci | | | Žene | | |
| | Broj korisnika | Prosječna mirovina | Prosječan staž | Broj korisnika | Prosječna mirovina | Prosječan staž | Broj korisnika | Prosječna mirovina | Prosječan staž | Broj korisnika | Prosječna mirovina | Prosječan staž | Broj korisnika | Prosječna mirovina | Prosječan staž | Broj korisnika | Prosječna mirovina | Prosječan staž | Broj korisnika | Prosječna mirovina | Prosječan staž | Broj korisnika | Prosječna mirovina | Prosječan staž | Broj korisnika | Prosječna mirovina | Prosječan staž |
| 0 | 1 | 2 | 3 | 4 | 5 | 6 | 7 | 8 | 9 | 10 | 11 | 12 | 13 | 14 | 15 | 16 | 17 | 18 | 19 | 20 | 21 | 22 | 23 | 24 | 25 | 26 | 27 |
| do - 500,00 | 2171 | 334,22 | 14 08 21 | 1344 | 337,73 | 14 05 08 | 827 | 328,52 | 15 02 02 | 2 | 421,61 | 04 11 09 | 2 | 421,61 | 04 11 09 | | | | 2169 | 334,14 | 14 08 24 | 1342 | 337,61 | 14 05 13 | 827 | 328,52 | 15 02 02 |
| 500,01 - 1.000,00 | 5157 | 819,60 | 13 03 26 | 2916 | 813,04 | 13 08 25 | 2241 | 828,13 | 12 09 16 | 261 | 783,19 | 10 05 17 | 165 | 774,74 | 10 01 07 | 96 | 797,71 | 11 00 26 | 4896 | 821,54 | 13 05 21 | 2751 | 815,34 | 13 11 14 | 2145 | 829,49 | 12 10 14 |
| 1.000,01 - 1.500,00 | 17921 | 1.295,53 | 15 09 14 | 8985 | 1.288,08 | 15 06 29 | 8936 | 1.303,02 | 16 00 00 | 553 | 1.293,90 | 11 11 01 | 320 | 1.283,39 | 11 10 09 | 233 | 1.308,33 | 12 00 00 | 17368 | 1.295,58 | 15 10 29 | 8665 | 1.288,25 | 15 08 19 | 8703 | 1.302,88 | 16 01 04 |
| 1.500,01 - 2.000,00 | 30380 | 1.748,69 | 22 08 14 | 14623 | 1.751,25 | 22 07 08 | 15757 | 1.746,30 | 22 09 19 | 1261 | 1.789,25 | 15 08 07 | 662 | 1.789,61 | 15 06 02 | 599 | 1.788,85 | 15 10 19 | 29119 | 1.746,93 | 23 00 01 | 13961 | 1.749,44 | 22 11 11 | 15158 | 1.744,62 | 23 00 23 |
| 2.000,01 - 2.500,00 | 28446 | 2.224,86 | 23 06 17 | 20519 | 2.238,18 | 23 08 14 | 7927 | 2.190,38 | 23 01 22 | 4864 | 2.167,09 | 15 00 27 | 2867 | 2.172,45 | 15 01 05 | 1997 | 2.159,38 | 15 00 16 | 23582 | 2.236,78 | 25 03 14 | 17652 | 2.248,85 | 25 01 02 | 5930 | 2.200,82 | 25 10 17 |
| 2.500,01 - 3.000,00 | 15962 | 2.755,51 | 25 06 06 | 13482 | 2.762,71 | 25 07 12 | 2480 | 2.716,38 | 24 11 29 | 2659 | 2.761,75 | 21 00 16 | 2004 | 2.767,94 | 21 05 00 | 655 | 2.742,80 | 20 00 00 | 13303 | 2.754,27 | 26 04 10 | 11478 | 2.761,80 | 26 03 16 | 1825 | 2.706,90 | 26 09 12 |
| 3.000,01 - 3.500,00 | 6309 | 3.222,59 | 27 06 13 | 5419 | 3.222,32 | 27 10 09 | 890 | 3.224,26 | 25 08 17 | 1470 | 3.245,97 | 23 11 02 | 1248 | 3.250,12 | 24 06 08 | 222 | 3.222,60 | 21 05 07 | 4839 | 3.215,49 | 28 04 12 | 4171 | 3.214,00 | 28 06 26 | 668 | 3.224,81 | 27 01 08 |
| 3.500,01 - 4.000,00 | 3056 | 3.721,63 | 28 07 14 | 2516 | 3.726,43 | 29 04 29 | 540 | 3.699,26 | 24 11 15 | 1046 | 3.737,43 | 24 05 28 | 771 | 3.754,93 | 25 11 01 | 275 | 3.688,39 | 21 00 09 | 2010 | 3.713,41 | 30 03 23 | 1745 | 3.713,85 | 30 07 04 | 265 | 3.710,54 | 28 06 01 |
| 4.000,01 - 4.500,00 | 1132 | 4.216,49 | 29 09 22 | 985 | 4.217,11 | 30 02 21 | 147 | 4.212,30 | 27 02 07 | 424 | 4.227,78 | 26 10 17 | 363 | 4.228,42 | 27 03 08 | 61 | 4.223,95 | 24 11 15 | 708 | 4.209,73 | 31 03 09 | 622 | 4.210,51 | 31 07 16 | 86 | 4.204,04 | 28 09 12 |
| 4.500,01 - 5.000,00 | 607 | 4.729,50 | 29 04 19 | 525 | 4.725,80 | 29 10 13 | 82 | 4.753,22 | 26 05 18 | 223 | 4.718,00 | 26 06 19 | 188 | 4.712,00 | 27 02 06 | 35 | 4.750,21 | 23 06 03 | 384 | 4.736,19 | 30 10 20 | 337 | 4.733,50 | 31 02 08 | 47 | 4.755,46 | 28 08 03 |
| 5.000,01 - 6.000,00 | 550 | 5.437,55 | 29 03 09 | 453 | 5.427,29 | 29 08 26 | 97 | 5.485,46 | 27 01 26 | 195 | 5.430,24 | 26 08 22 | 157 | 5.415,95 | 26 11 02 | 38 | 5.489,25 | 25 11 16 | 355 | 5.441,57 | 30 08 00 | 296 | 5.433,31 | 31 02 14 | 59 | 5.483,02 | 27 11 09 |
| 6.000,01 - 7.000,00 | 171 | 6.394,16 | 29 08 26 | 145 | 6.402,99 | 30 00 09 | 26 | 6.344,92 | 28 01 04 | 74 | 6.350,82 | 29 07 15 | 63 | 6.368,82 | 29 11 25 | 11 | 6.247,71 | 27 07 14 | 97 | 6.427,23 | 29 09 27 | 82 | 6.429,24 | 30 00 23 | 15 | 6.416,20 | 28 05 13 |
| 7.000,01 - 8.000,00 | 61 | 7.375,25 | 28 04 27 | 52 | 7.384,24 | 29 02 01 | 9 | 7.323,36 | 24 00 02 | 36 | 7.365,30 | 27 06 19 | 31 | 7.405,77 | 27 11 00 | 5 | 7.114,40 | 25 03 29 | 25 | 7.389,59 | 29 07 23 | 21 | 7.352,46 | 31 00 12 | 4 | 7.584,55 | 22 03 28 |
| veće od - 8.000,00 | 27 | 9.161,83 | 29 10 15 | 25 | 9.225,37 | 29 10 23 | 2 | 8.367,64 | 29 07 13 | 12 | 8.920,96 | 30 02 07 | 12 | 8.920,96 | 30 02 07 | | | | 15 | 9.354,53 | 29 07 12 | 13 | 9.506,36 | 29 07 11 | 2 | 8.367,64 | 29 07 13 |
| UKUPNO | 111950 | 2.078,57 | 22 02 02 | 71989 | 2.231,63 | 22 10 25 | 39961 | 1.802,84 | 20 10 24 | 13080 | 2.636,69 | 18 04 29 | 8853 | 2.762,86 | 19 03 15 | 4227 | 2.372,44 | 16 08 20 | 98870 | 2.004,74 | 22 07 22 | 63136 | 2.157,14 | 23 04 08 | 35734 | 1.735,47 | 21 04 18 |

Napomena: u broj korisnika mirovina nisu uključeni korisnici mirovina DVO, ZOHBDR i HVO



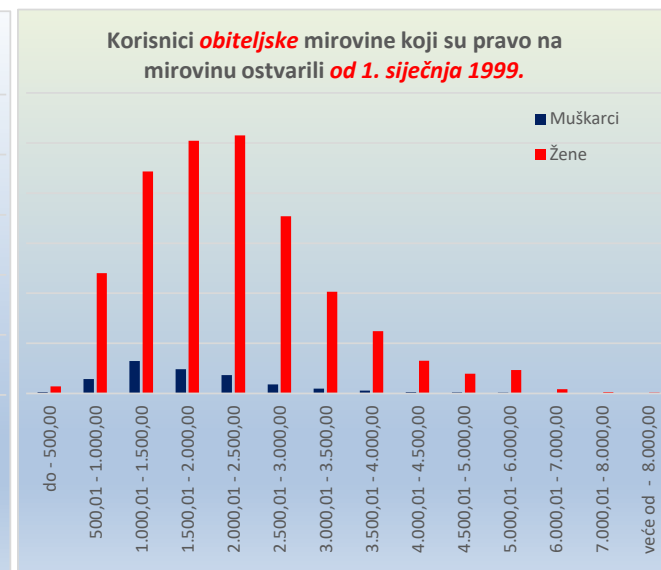
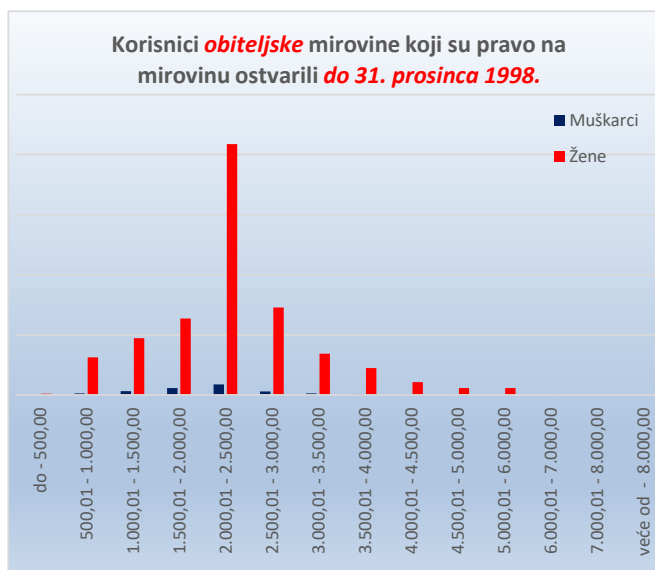
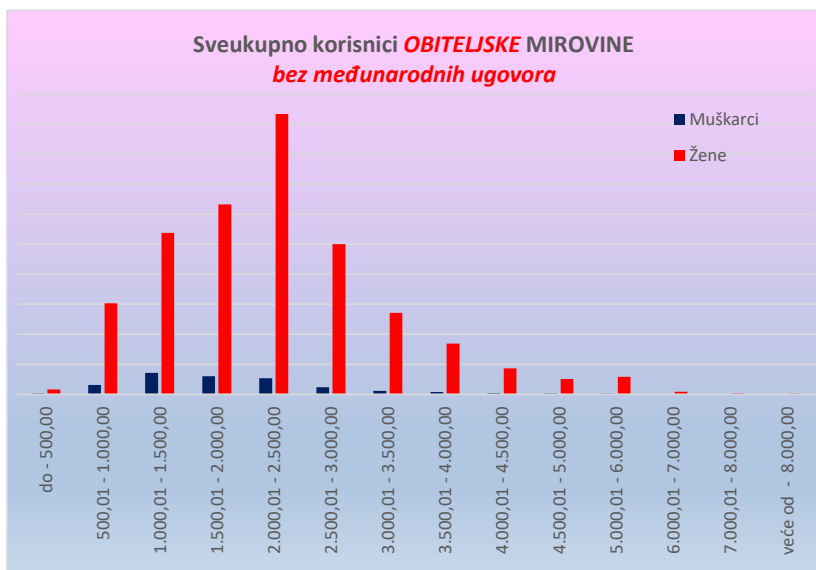
KORISNICI OBITELJSKE MIROVINE KOJI SU PRAVO NA MIROVINU OSTVARILI PREMA ZAKONU O MIROVINSKOM OSIGURANJU - BEZ MEĐUNARODNIH UGOVORA

Tablica 10 - 1o.

Stanje: 31. svibnja 2019.

| Svote mirovina | I. <u>SVEUKUPNO</u> korisnici <u>OBITELJSKE MIROVINE</u> (zbroj II.+III.) | | | | | | | | | II. Korisnici obiteljske mirovine koji su pravo na mirovinu ostvarili do 31. prosinca 1998. | | | | | | | | | III. Korisnici obiteljske mirovine koji su pravo na mirovinu ostvarili od 1. siječnja 1999. | | | | | | | | |
|---------------------|---|--------------------|-----------------|----------------|--------------------|-----------------|----------------|--------------------|-----------------|---|--------------------|-----------------|----------------|--------------------|-----------------|----------------|--------------------|-----------------|---|--------------------|-----------------|----------------|--------------------|-----------------|----------------|--------------------|-----------------|
| | Ukupno | | | Muškarci | | | Žene | | | Ukupno | | | Muškarci | | | Žene | | | Ukupno | | | Muškarci | | | Žene | | |
| | Broj korisnika | Prosječna mirovina | Prosječan staž | Broj korisnika | Prosječna mirovina | Prosječan staž | Broj korisnika | Prosječna mirovina | Prosječan staž | Broj korisnika | Prosječna mirovina | Prosječan staž | Broj korisnika | Prosječna mirovina | Prosječan staž | Broj korisnika | Prosječna mirovina | Prosječan staž | Broj korisnika | Prosječna mirovina | Prosječan staž | Broj korisnika | Prosječna mirovina | Prosječan staž | Broj korisnika | Prosječna mirovina | Prosječan staž |
| 0 | 1 | 2 | 3 | 4 | 5 | 6 | 7 | 8 | 9 | 10 | 11 | 12 | 13 | 14 | 15 | 16 | 17 | 18 | 19 | 20 | 21 | 22 | 23 | 24 | 25 | 26 | 27 |
| do - 500,00 | 947 | 379,74 | 15 10 10 | 133 | 399,54 | 14 07 09 | 814 | 376,50 | 16 00 20 | 113 | 413,85 | 10 10 03 | 2 | 455,48 | 10 01 16 | 111 | 413,10 | 10 10 07 | 834 | 375,12 | 16 06 14 | 131 | 398,69 | 14 08 04 | 703 | 370,72 | 16 10 21 |
| 500,01 - 1.000,00 | 16718 | 851,64 | 14 05 10 | 1572 | 860,06 | 12 11 24 | 15146 | 850,76 | 14 07 05 | 3268 | 776,05 | 12 03 03 | 129 | 803,48 | 12 00 07 | 3139 | 774,93 | 12 03 07 | 13450 | 870,00 | 14 11 25 | 1443 | 865,12 | 13 00 20 | 12007 | 870,59 | 15 02 13 |
| 1.000,01 - 1.500,00 | 30446 | 1.256,59 | 20 05 19 | 3562 | 1.248,89 | 17 08 15 | 26884 | 1.257,61 | 20 10 00 | 5038 | 1.264,73 | 17 06 08 | 318 | 1.262,58 | 15 11 14 | 4720 | 1.264,87 | 17 07 16 | 25408 | 1.254,98 | 21 00 18 | 3244 | 1.247,55 | 17 10 19 | 22164 | 1.256,06 | 21 06 05 |
| 1.500,01 - 2.000,00 | 34586 | 1.765,96 | 28 02 23 | 2995 | 1.761,25 | 25 01 00 | 31591 | 1.766,41 | 28 06 12 | 6919 | 1.769,98 | 22 11 05 | 562 | 1.783,03 | 20 09 07 | 6357 | 1.768,82 | 23 01 09 | 27667 | 1.764,96 | 29 06 24 | 2433 | 1.756,22 | 26 00 29 | 25234 | 1.765,80 | 29 10 26 |
| 2.000,01 - 2.500,00 | 49338 | 2.212,13 | 29 04 08 | 2704 | 2.207,67 | 26 01 11 | 46634 | 2.212,39 | 29 06 17 | 21742 | 2.174,32 | 25 07 19 | 874 | 2.165,91 | 22 10 23 | 20868 | 2.174,67 | 25 09 01 | 27596 | 2.241,92 | 32 03 20 | 1830 | 2.227,61 | 27 08 00 | 25766 | 2.242,93 | 32 07 23 |
| 2.500,01 - 3.000,00 | 26170 | 2.721,44 | 34 02 03 | 1203 | 2.715,20 | 30 09 27 | 24967 | 2.721,74 | 34 04 04 | 7579 | 2.699,31 | 31 00 13 | 293 | 2.686,43 | 28 06 03 | 7286 | 2.699,83 | 31 01 20 | 18591 | 2.730,46 | 35 05 08 | 910 | 2.724,47 | 31 06 19 | 17681 | 2.730,76 | 35 07 23 |
| 3.000,01 - 3.500,00 | 14163 | 3.225,52 | 35 11 13 | 595 | 3.234,47 | 33 01 14 | 13568 | 3.225,13 | 36 00 25 | 3538 | 3.225,22 | 33 03 13 | 116 | 3.250,53 | 31 06 08 | 3422 | 3.224,36 | 33 04 05 | 10625 | 3.225,62 | 36 09 15 | 479 | 3.230,58 | 33 05 24 | 10146 | 3.225,39 | 36 11 14 |
| 3.500,01 - 4.000,00 | 8839 | 3.755,26 | 36 05 00 | 379 | 3.750,85 | 33 07 17 | 8460 | 3.755,46 | 36 06 14 | 2321 | 3.771,00 | 34 01 28 | 81 | 3.768,38 | 32 06 28 | 2240 | 3.771,10 | 34 02 20 | 6518 | 3.749,66 | 37 02 11 | 298 | 3.746,08 | 33 11 08 | 6220 | 3.749,83 | 37 04 06 |
| 4.000,01 - 4.500,00 | 4519 | 4.225,37 | 36 11 09 | 178 | 4.223,78 | 34 01 17 | 4341 | 4.225,44 | 37 00 15 | 1096 | 4.223,85 | 35 00 03 | 33 | 4.217,11 | 33 05 25 | 1063 | 4.224,06 | 35 00 21 | 3423 | 4.225,86 | 37 06 19 | 145 | 4.225,29 | 34 03 14 | 3278 | 4.225,88 | 37 08 10 |
| 4.500,01 - 5.000,00 | 2668 | 4.735,82 | 37 05 13 | 132 | 4.710,04 | 34 00 07 | 2536 | 4.737,16 | 37 07 13 | 584 | 4.723,29 | 35 08 18 | 23 | 4.714,05 | 32 08 07 | 561 | 4.723,67 | 35 10 04 | 2084 | 4.739,33 | 37 11 14 | 109 | 4.709,19 | 34 04 04 | 1975 | 4.741,00 | 38 01 15 |
| 5.000,01 - 6.000,00 | 3022 | 5.462,57 | 38 01 17 | 113 | 5.438,77 | 34 01 14 | 2909 | 5.463,49 | 38 03 12 | 592 | 5.443,75 | 36 10 07 | 14 | 5.494,65 | 33 06 08 | 578 | 5.442,51 | 36 11 06 | 2430 | 5.467,15 | 38 05 12 | 99 | 5.430,86 | 34 02 16 | 2331 | 5.468,69 | 38 07 15 |
| 6.000,01 - 7.000,00 | 496 | 6.412,33 | 39 11 01 | 42 | 6.307,88 | 35 10 12 | 454 | 6.421,99 | 40 03 12 | 35 | 6.453,77 | 37 03 01 | 3 | 6.075,97 | 36 01 16 | 32 | 6.489,19 | 37 04 09 | 461 | 6.409,18 | 40 01 11 | 39 | 6.325,72 | 35 10 04 | 422 | 6.416,89 | 40 06 04 |
| 7.000,01 - 8.000,00 | 154 | 7.348,85 | 42 08 11 | 11 | 7.395,27 | 38 02 00 | 143 | 7.345,28 | 43 00 16 | 5 | 7.256,08 | 40 11 12 | 5 | 7.256,08 | 40 11 12 | 5 | 7.256,08 | 40 11 12 | 149 | 7.351,96 | 42 09 03 | 11 | 7.395,27 | 38 02 00 | 138 | 7.348,51 | 43 01 15 |
| veće od - 8.000,00 | 87 | 9.340,51 | 39 11 01 | 5 | 9.299,88 | 25 05 06 | 82 | 9.342,99 | 40 09 22 | 1 | 9.309,36 | 45 07 02 | 1 | 9.309,36 | 45 07 02 | 1 | 9.309,36 | 45 07 02 | 86 | 9.340,88 | 39 10 07 | 5 | 9.299,88 | 25 05 06 | 81 | 9.343,41 | 40 09 00 |
| UKUPNO | 192153 | 2.219,76 | 28 02 21 | 13624 | 1.915,12 | 23 02 26 | 178529 | 2.243,01 | 28 07 10 | 52831 | 2.270,99 | 25 07 18 | 2448 | 2.129,61 | 22 06 21 | 50383 | 2.277,85 | 25 09 13 | 139322 | 2.200,33 | 29 02 13 | 11176 | 1.868,13 | 23 04 22 | 128146 | 2.229,30 | 29 08 18 |

Napomena: u broj korisnika mirovina nisu uključeni korisnici mirovina DVO, ZOHBDR i HVO



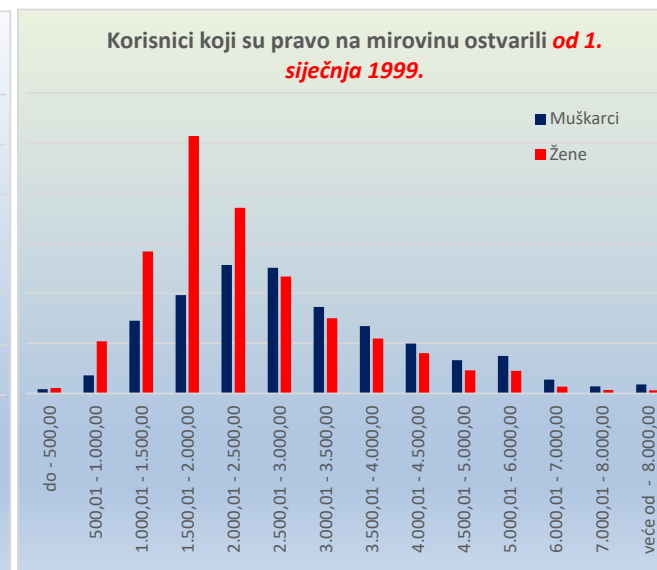
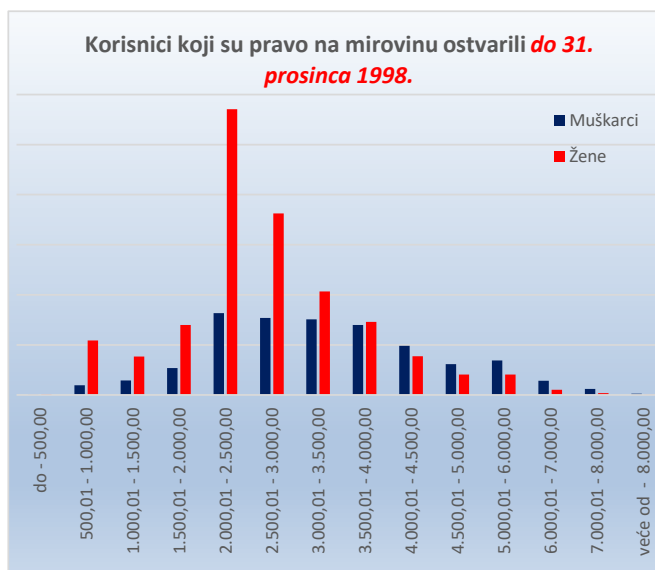
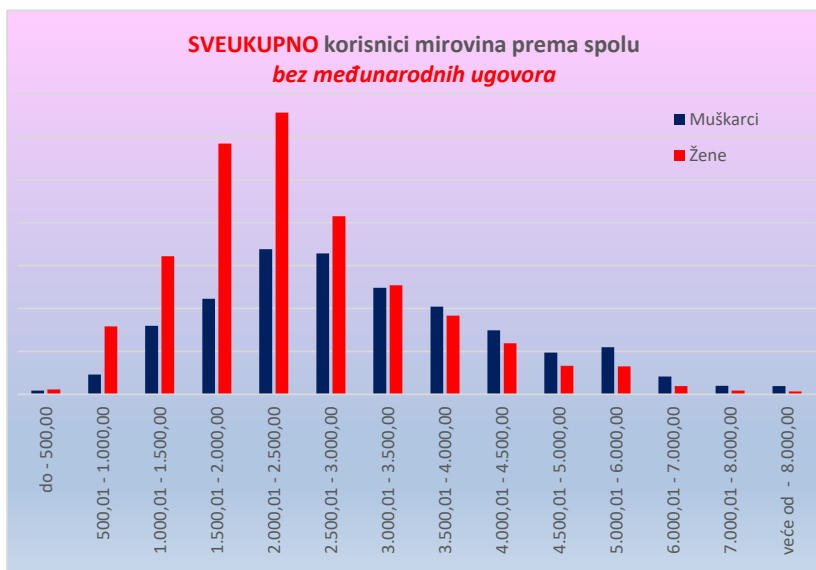
KORISNICI MIROVINA PREMA SPOLU KOJI SU PRAVO NA MIROVINU OSTVARILI PREMA ZAKONU O MIROVINSKOM OSIGURANJU - BEZ MEĐUNARODNIH UGOVORA
(zbroj tablica 10-1s., 10-1i. i 10-1o.)

Tablica 10 - 1u.

Stanje: 31. svibnja 2019.

| Svete mirovina | I. SVEUKUPNO korisnici (zbroj II.+III.) | | | | | | | | | II. Korisnici koji su pravo na mirovinu ostvarili do 31. prosinca 1998. | | | | | | | | | III. Korisnici koji su pravo na mirovinu ostvarili od 1. siječnja 1999. | | | | | | | | |
|---------------------|---|--------------------|-----------------|----------------|--------------------|-----------------|----------------|--------------------|-----------------|---|--------------------|-----------------|----------------|--------------------|-----------------|----------------|--------------------|-----------------|---|--------------------|-----------------|----------------|--------------------|-----------------|----------------|--------------------|-----------------|
| | Ukupno | | | Muškarci | | | Žene | | | Ukupno | | | Muškarci | | | Žene | | | Ukupno | | | Muškarci | | | Žene | | |
| | Broj korisnika | Prosječna mirovina | Prosječan staž | Broj korisnika | Prosječna mirovina | Prosječan staž | Broj korisnika | Prosječna mirovina | Prosječan staž | Broj korisnika | Prosječna mirovina | Prosječan staž | Broj korisnika | Prosječna mirovina | Prosječan staž | Broj korisnika | Prosječna mirovina | Prosječan staž | Broj korisnika | Prosječna mirovina | Prosječan staž | Broj korisnika | Prosječna mirovina | Prosječan staž | Broj korisnika | Prosječna mirovina | Prosječan staž |
| 0 | 1 | 2 | 3 | 4 | 5 | 6 | 7 | 8 | 9 | 10 | 11 | 12 | 13 | 14 | 15 | 16 | 17 | 18 | 19 | 20 | 21 | 22 | 23 | 24 | 25 | 26 | 27 |
| do - 500,00 | 4068 | 334,67 | 15 04 06 | 1750 | 340,50 | 14 10 16 | 2318 | 330,27 | 15 08 18 | 161 | 385,23 | 13 03 20 | 32 | 331,46 | 20 02 08 | 129 | 398,57 | 11 07 06 | 3907 | 332,59 | 15 05 08 | 1718 | 340,67 | 14 09 09 | 2189 | 326,25 | 15 11 18 |
| 500,01 - 1.000,00 | 40856 | 845,55 | 15 00 19 | 9209 | 854,48 | 14 10 05 | 31647 | 842,95 | 15 01 11 | 12838 | 764,54 | 15 03 23 | 1959 | 797,68 | 16 01 14 | 10879 | 758,57 | 15 02 00 | 28018 | 882,68 | 14 11 10 | 7250 | 869,83 | 14 05 24 | 20768 | 887,16 | 15 01 01 |
| 1.000,01 - 1.500,00 | 96259 | 1.266,40 | 19 00 03 | 31924 | 1.272,61 | 18 01 17 | 64335 | 1.263,32 | 19 05 04 | 10581 | 1.273,09 | 17 10 14 | 2900 | 1.276,08 | 18 00 12 | 7681 | 1.271,97 | 17 09 20 | 85678 | 1.265,57 | 19 01 20 | 29024 | 1.272,26 | 18 01 20 | 56654 | 1.262,14 | 19 07 25 |
| 1.500,01 - 2.000,00 | 161384 | 1.754,96 | 26 06 06 | 44555 | 1.771,34 | 25 01 18 | 116829 | 1.748,71 | 27 00 11 | 19314 | 1.778,20 | 22 06 12 | 5346 | 1.776,70 | 22 03 16 | 13968 | 1.778,77 | 22 07 15 | 142070 | 1.751,80 | 27 00 20 | 39209 | 1.770,61 | 25 06 11 | 102861 | 1.744,63 | 27 07 21 |
| 2.000,01 - 2.500,00 | 198785 | 2.223,54 | 29 01 12 | 67578 | 2.243,58 | 28 11 26 | 131207 | 2.213,22 | 29 02 09 | 73422 | 2.188,03 | 24 10 26 | 16333 | 2.209,63 | 24 08 27 | 57089 | 2.181,84 | 24 11 13 | 125363 | 2.244,34 | 31 07 10 | 51245 | 2.254,40 | 30 04 04 | 74118 | 2.237,38 | 32 05 24 |
| 2.500,01 - 3.000,00 | 148560 | 2.751,22 | 33 05 07 | 65580 | 2.760,33 | 33 02 28 | 82980 | 2.744,02 | 33 07 02 | 51657 | 2.763,15 | 31 09 10 | 15396 | 2.767,90 | 31 09 00 | 36261 | 2.761,14 | 31 09 14 | 96903 | 2.744,86 | 34 03 27 | 50184 | 2.758,01 | 33 08 16 | 46719 | 2.730,73 | 35 00 01 |
| 3.000,01 - 3.500,00 | 100460 | 3.238,28 | 35 02 16 | 49688 | 3.241,02 | 35 09 26 | 50772 | 3.235,60 | 34 07 19 | 35809 | 3.243,44 | 32 11 08 | 15120 | 3.251,64 | 33 11 24 | 20689 | 3.237,44 | 32 02 13 | 64651 | 3.235,43 | 36 05 14 | 34568 | 3.236,38 | 36 07 00 | 30083 | 3.234,34 | 36 03 21 |
| 3.500,01 - 4.000,00 | 77503 | 3.747,71 | 36 06 17 | 40894 | 3.752,40 | 37 03 15 | 36609 | 3.742,48 | 35 08 18 | 28609 | 3.747,69 | 34 00 03 | 13986 | 3.757,72 | 35 03 06 | 14623 | 3.738,10 | 32 10 00 | 48894 | 3.747,73 | 38 00 01 | 26908 | 3.749,63 | 38 03 19 | 21986 | 3.745,39 | 37 07 21 |
| 4.000,01 - 4.500,00 | 53618 | 4.231,43 | 38 00 06 | 29782 | 4.233,41 | 38 08 05 | 23836 | 4.228,94 | 37 02 15 | 17575 | 4.226,04 | 35 00 01 | 9820 | 4.229,95 | 36 04 21 | 7755 | 4.221,09 | 33 03 20 | 36043 | 4.234,05 | 39 05 21 | 19962 | 4.235,11 | 39 09 10 | 16081 | 4.232,73 | 39 01 06 |
| 4.500,01 - 5.000,00 | 32696 | 4.728,89 | 38 04 15 | 19427 | 4.730,60 | 38 11 21 | 13269 | 4.726,38 | 37 06 05 | 10218 | 4.727,92 | 35 01 02 | 6156 | 4.728,55 | 36 03 13 | 4062 | 4.726,98 | 33 03 25 | 22478 | 4.729,33 | 39 10 11 | 13271 | 4.731,56 | 40 02 09 | 9207 | 4.726,11 | 39 04 15 |
| 5.000,01 - 6.000,00 | 34999 | 5.453,75 | 38 02 24 | 21937 | 5.456,75 | 38 09 22 | 13062 | 5.448,71 | 37 03 09 | 10968 | 5.451,69 | 35 00 11 | 6912 | 5.458,60 | 35 10 14 | 4056 | 5.439,91 | 33 07 21 | 24031 | 5.454,69 | 39 08 12 | 15025 | 5.455,89 | 40 01 25 | 9006 | 5.452,68 | 38 11 06 |
| 6.000,01 - 7.000,00 | 12144 | 6.427,84 | 38 03 04 | 8347 | 6.429,90 | 38 07 03 | 3797 | 6.423,30 | 37 06 18 | 3906 | 6.431,65 | 35 02 29 | 2853 | 6.442,92 | 35 10 09 | 1053 | 6.401,12 | 33 07 15 | 8238 | 6.426,03 | 39 08 15 | 5494 | 6.423,15 | 40 00 05 | 2744 | 6.431,81 | 39 00 24 |
| 7.000,01 - 8.000,00 | 5722 | 7.471,18 | 38 11 02 | 3994 | 7.477,15 | 39 01 00 | 1728 | 7.457,39 | 38 06 06 | 1595 | 7.513,67 | 36 03 15 | 1208 | 7.511,02 | 37 00 29 | 387 | 7.521,95 | 33 09 28 | 4127 | 7.454,76 | 39 11 10 | 2786 | 7.462,46 | 39 11 20 | 1341 | 7.438,76 | 39 10 20 |
| veće od - 8.000,00 | 5170 | 9.222,83 | 41 01 27 | 3884 | 9.277,23 | 41 03 03 | 1286 | 9.058,51 | 40 10 13 | 297 | 8.649,06 | 36 11 20 | 260 | 8.639,90 | 37 03 22 | 37 | 8.713,48 | 34 06 10 | 4873 | 9.257,79 | 41 05 01 | 3624 | 9.322,96 | 41 06 17 | 1249 | 9.068,73 | 41 00 17 |
| UKUPNO | 972224 | 2.724,06 | 30 03 05 | 398549 | 3.092,21 | 31 10 13 | 573675 | 2.468,30 | 29 01 28 | 276950 | 2.912,05 | 28 10 16 | 98281 | 3.391,04 | 31 04 07 | 178669 | 2.648,56 | 27 06 11 | 695274 | 2.649,18 | 30 09 28 | 300268 | 2.994,40 | 32 00 08 | 395006 | 2.386,77 | 29 10 29 |

Napomena: u broj korisnika mirovina nisu uključeni korisnici mirovina DVO, ZOHBDR i HVO



KORISNICI KOJI SU PRAVO NA MIROVINU OSTVARILI PREMA ZAKONU O MIROVINSKOM OSIGURANJU I PREMA MEĐUNARODNIM UGOVORIMA

Tablica 10. - MU stanje: 31. svibnja 2019.

| Vrste mirovina | Broj korisnika | Prosječna mirovina |
|--|----------------|--------------------|
| 0 | 1 | 2 |
| Starosna | 87551 | 773,00 |
| Starosna mirovina za dugogodišnjeg osiguranika - čl. 35. | 3768 | 2.208,97 |
| Starosna mirovina prevedena iz invalidske * | 11940 | 465,07 |
| Ukupno starosna | 103259 | 789,79 |
| Prijevremena starosna | 36085 | 1.200,66 |
| Prijevremena starosna mirovina zbog stečaja poslodavca - čl. 36. | 7 | 2.415,38 |
| Sveukupno starosna | 139351 | 896,27 |
| Invalidska * | 6442 | 463,98 |
| Obiteljska | 29300 | 592,00 |
| UKUPNO | 175093 | 829,45 |



KORISNICI MIROVINA PREMA VRSTAMA I SVOTAMA MIROVINA KOJI SU PRAVO NA MIROVINU OSTVARILI PREMA ZAKONU O MIROVINSKOM OSIGURANJU I PREMA MEĐUNARODNIM UGOVORIMA

Tablica 10 a. - MU stanje: 31. svibnja 2019.

| Svote mirovina | Ukupno | | Starosna mirovina * | | Invalidska mirovina * | | Obiteljska mirovina | |
|---------------------|----------------|--------------------|---------------------|--------------------|-----------------------|--------------------|---------------------|--------------------|
| | Broj korisnika | Prosječna mirovina | Broj korisnika | Prosječna mirovina | Broj korisnika | Prosječna mirovina | Broj korisnika | Prosječna mirovina |
| 0 | 1 | 2 | 3 | 4 | 5 | 6 | 7 | 8 |
| do - 500,00 | 89690 | 226,58 | 66867 | 228,40 | 4305 | 235,78 | 18518 | 217,86 |
| 500,01 - 1.000,00 | 39078 | 710,57 | 31594 | 716,31 | 1701 | 662,02 | 5783 | 693,50 |
| 1.000,01 - 1.500,00 | 15173 | 1.227,42 | 13054 | 1.229,15 | 195 | 1.176,54 | 1924 | 1.220,84 |
| 1.500,01 - 2.000,00 | 11171 | 1.737,56 | 9795 | 1.736,41 | 38 | 1.722,88 | 1338 | 1.746,41 |
| 2.000,01 - 2.500,00 | 7402 | 2.228,17 | 6384 | 2.230,46 | 68 | 2.232,53 | 950 | 2.212,46 |
| 2.500,01 - 3.000,00 | 5587 | 2.734,40 | 5086 | 2.734,61 | 95 | 2.811,29 | 406 | 2.713,75 |
| 3.000,01 - 3.500,00 | 3040 | 3.224,46 | 2806 | 3.224,80 | 32 | 3.158,64 | 202 | 3.230,09 |
| 3.500,01 - 4.000,00 | 1666 | 3.726,89 | 1570 | 3.726,88 | 6 | 3.704,30 | 90 | 3.728,62 |
| 4.000,01 - 4.500,00 | 985 | 4.226,45 | 943 | 4.227,49 | | | 42 | 4.203,26 |
| 4.500,01 - 5.000,00 | 513 | 4.725,33 | 491 | 4.724,71 | 1 | 4.746,43 | 21 | 4.738,94 |
| 5.000,01 - 6.000,00 | 520 | 5.428,87 | 496 | 5.427,46 | | | 24 | 5.458,00 |
| 6.000,01 - 7.000,00 | 144 | 6.395,43 | 142 | 6.396,98 | 1 | 6.027,41 | 1 | 6.542,47 |
| 7.000,01 - 8.000,00 | 86 | 7.483,65 | 86 | 7.483,65 | | | | |
| veće od - 8.000,00 | 38 | 9.227,11 | 37 | 9.206,47 | | | 1 | 9.990,74 |
| UKUPNO | 175093 | 829,45 | 139351 | 896,27 | 6442 | 463,98 | 29300 | 592,00 |

Napomena:

U podatke u tablicama 10. - MU i 10 a. - MU nisu uključeni korisnici mirovina DVO, ZOHBDR i HVO.

* Primjena čl. 175. st. 7. i čl. 58. Zakona o mirovinskom osiguranju (NN 157/13, 151/14, 33/15, 93/15, 120/16, 18/18, 62/18 i 115/18).



**KORISNICI MIROVINA PREMA VRSTAMA I SVOTAMA MIROVINA KOJI SU PRAVO NA MIROVINU OSTVARILI PREMA
ZAKONU O MIROVINSKOM OSIGURANJU - RADNICI**

Tablica 10 R.

Stanje: 31. svibnja 2019.

| Svote mirovina | Ukupno | | | Starosna mirovina * | | | Invalidska mirovina * | | | Obiteljska mirovina | | |
|---------------------|----------------|--------------------|-----------------|---------------------|--------------------|-----------------|-----------------------|--------------------|-----------------|---------------------|--------------------|-----------------|
| | Broj korisnika | Prosječna mirovina | Prosječan staž | Broj korisnika | Prosječna mirovina | Prosječan staž | Broj korisnika | Prosječna mirovina | Prosječan staž | Broj korisnika | Prosječna mirovina | Prosječan staž |
| 0 | 1 | 2 | 3 | 4 | 5 | 6 | 7 | 8 | 9 | 10 | 11 | 12 |
| do - 500,00 | 92042 | 230,00 | 31 01 00 | 66688 | 228,03 | 33 02 05 | 6364 | 268,36 | 19 03 17 | 18990 | 224,04 | 27 08 07 |
| 500,01 - 1.000,00 | 62147 | 775,23 | 24 01 27 | 37722 | 758,18 | 28 05 13 | 6257 | 779,96 | 14 07 12 | 18168 | 809,02 | 18 07 11 |
| 1.000,01 - 1.500,00 | 94025 | 1.266,09 | 21 00 22 | 46659 | 1.261,59 | 23 00 17 | 16936 | 1.295,42 | 15 09 05 | 30430 | 1.256,68 | 21 00 01 |
| 1.500,01 - 2.000,00 | 149695 | 1.763,87 | 27 04 02 | 86498 | 1.768,84 | 28 05 08 | 28715 | 1.747,95 | 22 08 02 | 34482 | 1.764,68 | 28 05 29 |
| 2.000,01 - 2.500,00 | 191889 | 2.226,05 | 29 05 26 | 117003 | 2.230,86 | 30 09 08 | 26625 | 2.225,51 | 23 06 02 | 48261 | 2.214,69 | 29 08 13 |
| 2.500,01 - 3.000,00 | 146914 | 2.750,64 | 33 06 20 | 105734 | 2.757,41 | 34 06 06 | 14978 | 2.753,52 | 25 06 14 | 26202 | 2.721,68 | 34 03 01 |
| 3.000,01 - 3.500,00 | 100327 | 3.238,52 | 35 03 11 | 80049 | 3.241,97 | 35 08 22 | 6100 | 3.223,35 | 27 06 22 | 14178 | 3.225,60 | 36 00 01 |
| 3.500,01 - 4.000,00 | 77578 | 3.747,58 | 36 06 27 | 65792 | 3.747,67 | 36 11 08 | 2981 | 3.722,25 | 28 07 14 | 8805 | 3.755,45 | 36 05 00 |
| 4.000,01 - 4.500,00 | 53768 | 4.231,45 | 38 00 10 | 48127 | 4.232,40 | 38 03 25 | 1109 | 4.215,75 | 29 09 23 | 4532 | 4.225,17 | 36 10 27 |
| 4.500,01 - 5.000,00 | 32765 | 4.729,03 | 38 04 21 | 29487 | 4.728,42 | 38 07 25 | 598 | 4.728,57 | 29 04 25 | 2680 | 4.735,90 | 37 05 19 |
| 5.000,01 - 6.000,00 | 35195 | 5.454,11 | 38 02 23 | 31620 | 5.453,49 | 38 04 22 | 535 | 5.441,15 | 29 02 29 | 3040 | 5.462,88 | 38 01 11 |
| 6.000,01 - 7.000,00 | 12219 | 6.427,79 | 38 03 08 | 11556 | 6.428,95 | 38 03 28 | 168 | 6.393,32 | 29 09 11 | 495 | 6.412,38 | 39 10 27 |
| 7.000,01 - 8.000,00 | 5784 | 7.471,14 | 38 11 03 | 5571 | 7.475,60 | 38 11 08 | 59 | 7.368,93 | 28 02 14 | 154 | 7.348,85 | 42 08 11 |
| veće od - 8.000,00 | 5186 | 9.222,15 | 41 01 24 | 5072 | 9.220,10 | 41 02 26 | 27 | 9.161,83 | 29 10 15 | 87 | 9.360,10 | 39 07 14 |
| UKUPNO | 1059534 | 2.494,81 | 31 01 01 | 737578 | 2.701,53 | 33 01 11 | 111452 | 1.993,19 | 22 01 05 | 210504 | 2.036,10 | 28 08 17 |

**KORISNICI MIROVINA PREMA VRSTAMA I SVOTAMA MIROVINA KOJI SU PRAVO NA MIROVINU OSTVARILI PREMA
ZAKONU O MIROVINSKOM OSIGURANJU - RADNICI**

- BEZ MEĐUNARODNIH UGOVORA

Tablica 10 R. - BMU

Stanje: 31. svibnja 2019.

| Svote mirovina | Ukupno | | | Starosna mirovina * | | | Invalidska mirovina * | | | Obiteljska mirovina | | |
|---------------------|----------------|--------------------|-----------------|---------------------|--------------------|-----------------|-----------------------|--------------------|-----------------|---------------------|--------------------|-----------------|
| | Broj korisnika | Prosječna mirovina | Prosječan staž | Broj korisnika | Prosječna mirovina | Prosječan staž | Broj korisnika | Prosječna mirovina | Prosječan staž | Broj korisnika | Prosječna mirovina | Prosječan staž |
| 0 | 1 | 2 | 3 | 4 | 5 | 6 | 7 | 8 | 9 | 10 | 11 | 12 |
| do - 500,00 | 3653 | 337,01 | 15 05 25 | 774 | 282,41 | 16 03 29 | 2137 | 333,63 | 14 09 09 | 742 | 403,69 | 16 08 24 |
| 500,01 - 1.000,00 | 25020 | 872,01 | 14 09 28 | 7858 | 919,74 | 15 10 25 | 4613 | 821,74 | 13 02 24 | 12549 | 860,60 | 14 09 06 |
| 1.000,01 - 1.500,00 | 79722 | 1.273,33 | 18 11 27 | 34410 | 1.273,82 | 19 04 05 | 16744 | 1.296,78 | 15 09 00 | 28568 | 1.259,01 | 20 05 11 |
| 1.500,01 - 2.000,00 | 139437 | 1.765,72 | 26 09 19 | 77575 | 1.772,40 | 27 08 13 | 28678 | 1.747,99 | 22 08 03 | 33184 | 1.765,43 | 28 03 08 |
| 2.000,01 - 2.500,00 | 184924 | 2.225,90 | 29 03 00 | 111019 | 2.230,77 | 30 05 23 | 26562 | 2.225,49 | 23 06 07 | 47343 | 2.214,69 | 29 07 08 |
| 2.500,01 - 3.000,00 | 141657 | 2.751,24 | 33 05 03 | 100962 | 2.758,48 | 34 04 20 | 14893 | 2.753,16 | 25 06 28 | 25802 | 2.721,80 | 34 02 12 |
| 3.000,01 - 3.500,00 | 97381 | 3.238,93 | 35 02 14 | 77333 | 3.242,56 | 35 07 25 | 6071 | 3.223,63 | 27 07 07 | 13977 | 3.225,53 | 35 11 19 |
| 3.500,01 - 4.000,00 | 75946 | 3.748,03 | 36 06 13 | 64253 | 3.748,18 | 36 10 24 | 2975 | 3.722,29 | 28 07 18 | 8718 | 3.755,70 | 36 04 23 |
| 4.000,01 - 4.500,00 | 52792 | 4.231,54 | 38 00 06 | 47193 | 4.232,50 | 38 03 21 | 1109 | 4.215,75 | 29 09 23 | 4490 | 4.225,38 | 36 10 24 |
| 4.500,01 - 5.000,00 | 32256 | 4.729,10 | 38 04 19 | 29000 | 4.728,49 | 38 07 25 | 597 | 4.728,54 | 29 05 00 | 2659 | 4.735,87 | 37 05 13 |
| 5.000,01 - 6.000,00 | 34677 | 5.454,49 | 38 02 22 | 31126 | 5.453,90 | 38 04 22 | 535 | 5.441,15 | 29 02 29 | 3016 | 5.462,92 | 38 01 13 |
| 6.000,01 - 7.000,00 | 12077 | 6.428,15 | 38 03 04 | 11416 | 6.429,32 | 38 03 24 | 167 | 6.395,51 | 29 08 20 | 494 | 6.412,11 | 39 10 28 |
| 7.000,01 - 8.000,00 | 5698 | 7.470,95 | 38 11 06 | 5485 | 7.475,47 | 38 11 10 | 59 | 7.368,93 | 28 02 14 | 154 | 7.348,85 | 42 08 11 |
| veće od - 8.000,00 | 5148 | 9.222,11 | 41 01 28 | 5035 | 9.220,21 | 41 02 29 | 27 | 9.161,83 | 29 10 15 | 86 | 9.352,77 | 39 08 11 |
| UKUPNO | 890388 | 2.813,31 | 30 10 13 | 603439 | 3.105,49 | 33 00 05 | 105167 | 2.084,93 | 22 02 09 | 181782 | 2.264,79 | 28 08 14 |

Napomena:

U podatke u tablicama 10 R. i 10 R. - BMU nisu uključeni korisnici mirovina DVO, ZOHBDR i HVO.

* Primjena čl. 175. st. 7. i čl. 58. Zakona o mirovinskom osiguranju (NN 157/13, 151/14, 33/15, 93/15, 120/16, 18/18, 62/18 i 115/18).

**KORISNICI MIROVINA PREMA VRSTAMA I SVOTAMA MIROVINA KOJI SU PRAVO NA MIROVINU OSTVARILI PREMA
ZAKONU O MIROVINSKOM OSIGURANJU - OBRTNICI**

Tablica 10 O.

Stanje: 31. svibnja 2019.

| Svote mirovina | Ukupno | | | Starosna mirovina * | | | Invalidska mirovina * | | | Obiteljska mirovina | | |
|---------------------|----------------|--------------------|-----------------|---------------------|--------------------|-----------------|-----------------------|--------------------|-----------------|---------------------|--------------------|-----------------|
| | Broj korisnika | Prosječna mirovina | Prosječan staž | Broj korisnika | Prosječna mirovina | Prosječan staž | Broj korisnika | Prosječna mirovina | Prosječan staž | Broj korisnika | Prosječna mirovina | Prosječan staž |
| 0 | 1 | 2 | 3 | 4 | 5 | 6 | 7 | 8 | 9 | 10 | 11 | 12 |
| do - 500,00 | 630 | 281,14 | 23 09 15 | 419 | 280,58 | 25 11 23 | 85 | 309,34 | 15 11 21 | 126 | 263,97 | 21 09 18 |
| 500,01 - 1.000,00 | 1943 | 815,71 | 19 04 18 | 905 | 787,45 | 23 07 06 | 351 | 792,35 | 16 04 08 | 687 | 864,87 | 15 04 12 |
| 1.000,01 - 1.500,00 | 4600 | 1.265,02 | 20 04 11 | 2551 | 1.267,74 | 21 02 27 | 860 | 1.279,45 | 16 10 27 | 1189 | 1.248,75 | 20 11 28 |
| 1.500,01 - 2.000,00 | 6658 | 1.772,69 | 27 09 15 | 4258 | 1.777,38 | 28 08 21 | 1276 | 1.754,97 | 24 04 10 | 1124 | 1.775,08 | 28 01 17 |
| 2.000,01 - 2.500,00 | 8314 | 2.225,54 | 31 00 05 | 5680 | 2.237,83 | 33 02 04 | 1299 | 2.234,30 | 25 01 22 | 1335 | 2.164,70 | 27 06 10 |
| 2.500,01 - 3.000,00 | 5943 | 2.747,64 | 34 09 28 | 4835 | 2.745,91 | 36 05 02 | 765 | 2.780,27 | 25 05 10 | 343 | 2.699,18 | 33 02 01 |
| 3.000,01 - 3.500,00 | 2745 | 3.214,95 | 36 06 06 | 2397 | 3.216,14 | 37 03 25 | 172 | 3.185,81 | 26 09 04 | 176 | 3.227,23 | 35 00 24 |
| 3.500,01 - 4.000,00 | 1449 | 3.735,53 | 37 08 14 | 1259 | 3.738,60 | 38 02 07 | 72 | 3.707,60 | 28 09 11 | 118 | 3.719,86 | 37 10 17 |
| 4.000,01 - 4.500,00 | 776 | 4.223,98 | 38 03 25 | 727 | 4.223,07 | 38 04 21 | 21 | 4.245,48 | 29 02 07 | 28 | 4.231,45 | 43 04 11 |
| 4.500,01 - 5.000,00 | 418 | 4.714,64 | 37 10 22 | 401 | 4.712,82 | 38 01 15 | 9 | 4.789,48 | 27 05 08 | 8 | 4.721,60 | 37 05 16 |
| 5.000,01 - 6.000,00 | 293 | 5.359,95 | 39 03 03 | 276 | 5.363,58 | 39 05 25 | 12 | 5.289,18 | 30 07 12 | 5 | 5.329,71 | 47 06 08 |
| 6.000,01 - 7.000,00 | 60 | 6.371,17 | 39 03 23 | 54 | 6.370,17 | 39 10 18 | 4 | 6.337,92 | 30 04 18 | 2 | 6.464,69 | 41 11 22 |
| 7.000,01 - 8.000,00 | 19 | 7.528,67 | 37 03 16 | 17 | 7.524,75 | 37 07 24 | 2 | 7.561,97 | 34 03 22 | | | |
| veće od - 8.000,00 | 18 | 9.253,96 | 42 02 20 | 17 | 9.310,84 | 41 03 07 | | | | 1 | 8.286,98 | 58 05 11 |
| UKUPNO | 33866 | 2.243,10 | 29 10 20 | 23796 | 2.399,82 | 32 03 15 | 4928 | 1.973,31 | 22 11 04 | 5142 | 1.776,37 | 25 04 19 |

**KORISNICI MIROVINA PREMA VRSTAMA I SVOTAMA MIROVINA KOJI SU PRAVO NA MIROVINU OSTVARILI PREMA
ZAKONU O MIROVINSKOM OSIGURANJU - OBRTNICI**

- BEZ MEĐUNARODNIH UGOVORA

Tablica 10 O. - BMU

Stanje: 31. svibnja 2019.

| Svote mirovina | Ukupno | | | Starosna mirovina * | | | Invalidska mirovina * | | | Obiteljska mirovina | | |
|---------------------|----------------|--------------------|-----------------|---------------------|--------------------|-----------------|-----------------------|--------------------|-----------------|---------------------|--------------------|-----------------|
| | Broj korisnika | Prosječna mirovina | Prosječan staž | Broj korisnika | Prosječna mirovina | Prosječan staž | Broj korisnika | Prosječna mirovina | Prosječan staž | Broj korisnika | Prosječna mirovina | Prosječan staž |
| 0 | 1 | 2 | 3 | 4 | 5 | 6 | 7 | 8 | 9 | 10 | 11 | 12 |
| do - 500,00 | 38 | 375,53 | 14 11 12 | 5 | 331,26 | 19 05 25 | 24 | 405,82 | 11 04 19 | 9 | 319,34 | 21 10 28 |
| 500,01 - 1.000,00 | 1195 | 874,48 | 15 00 25 | 266 | 925,66 | 15 10 11 | 313 | 813,96 | 16 00 02 | 616 | 883,12 | 14 03 04 |
| 1.000,01 - 1.500,00 | 4193 | 1.265,96 | 19 02 03 | 2196 | 1.268,99 | 19 04 23 | 857 | 1.279,71 | 16 10 29 | 1140 | 1.249,79 | 20 05 18 |
| 1.500,01 - 2.000,00 | 6158 | 1.774,55 | 27 01 13 | 3787 | 1.781,16 | 27 09 14 | 1275 | 1.754,98 | 24 04 07 | 1096 | 1.774,49 | 28 00 22 |
| 2.000,01 - 2.500,00 | 7987 | 2.226,04 | 30 09 08 | 5378 | 2.239,14 | 32 10 29 | 1294 | 2.234,39 | 25 02 03 | 1315 | 2.164,26 | 27 06 07 |
| 2.500,01 - 3.000,00 | 5676 | 2.748,15 | 34 08 26 | 4580 | 2.746,39 | 36 04 19 | 759 | 2.780,45 | 25 05 26 | 337 | 2.699,39 | 33 01 01 |
| 3.000,01 - 3.500,00 | 2664 | 3.215,17 | 36 05 24 | 2318 | 3.216,35 | 37 03 15 | 170 | 3.186,55 | 26 10 19 | 176 | 3.227,23 | 35 00 24 |
| 3.500,01 - 4.000,00 | 1421 | 3.735,63 | 37 08 09 | 1233 | 3.738,57 | 38 02 06 | 72 | 3.707,60 | 28 09 11 | 116 | 3.721,80 | 37 10 00 |
| 4.000,01 - 4.500,00 | 767 | 4.223,92 | 38 03 19 | 718 | 4.222,99 | 38 04 14 | 21 | 4.245,48 | 29 02 07 | 28 | 4.231,45 | 43 04 11 |
| 4.500,01 - 5.000,00 | 414 | 4.713,84 | 37 10 19 | 397 | 4.711,97 | 38 01 14 | 9 | 4.789,48 | 27 05 08 | 8 | 4.721,60 | 37 05 16 |
| 5.000,01 - 6.000,00 | 291 | 5.359,31 | 39 02 23 | 274 | 5.362,92 | 39 05 15 | 12 | 5.289,18 | 30 07 12 | 5 | 5.329,71 | 47 06 08 |
| 6.000,01 - 7.000,00 | 58 | 6.374,68 | 39 04 02 | 52 | 6.374,05 | 39 11 07 | 4 | 6.337,92 | 30 04 18 | 2 | 6.464,69 | 41 11 22 |
| 7.000,01 - 8.000,00 | 19 | 7.528,67 | 37 03 16 | 17 | 7.524,75 | 37 07 24 | 2 | 7.561,97 | 34 03 22 | | | |
| veće od - 8.000,00 | 18 | 9.253,96 | 42 02 20 | 17 | 9.310,84 | 41 03 07 | | | | 1 | 8.286,98 | 58 05 11 |
| UKUPNO | 30899 | 2.329,42 | 29 09 10 | 21238 | 2.516,97 | 32 03 21 | 4812 | 2.004,44 | 23 00 09 | 4849 | 1.830,48 | 25 04 02 |

Napomena:

U podatke u tablicama 10 O. i 10 O. - BMU nisu uključeni korisnici mirovina DVO, ZOHBDR i HVO.

* Primjena čl. 175. st. 7. i čl. 58. Zakona o mirovinskom osiguranju (NN 157/13, 151/14, 33/15, 93/15, 120/16, 18/18, 62/18 i 115/18).

**KORISNICI MIROVINA PREMA VRSTAMA I SVOTAMA MIROVINA KOJI SU PRAVO NA MIROVINU OSTVARILI PREMA
ZAKONU O MIROVINSKOM OSIGURANJU - POLJOPRIVREDNICI**

Tablica 10 P.

Stanje: 31. svibnja 2019.

| Svote mirovina | Ukupno | | | Starosna mirovina * | | | Invalidska mirovina * | | | Obiteljska mirovina | | |
|---------------------|-------------------|-----------------------|-------------------|------------------------|-----------------------|-------------------|--------------------------|-----------------------|-------------------|------------------------|-----------------------|-------------------|
| | Broj korisnika | Prosječna mirovina | Prosječan staž | Broj korisnika | Prosječna mirovina | Prosječan staž | Broj korisnika | Prosječna mirovina | Prosječan staž | Broj korisnika | Prosječna mirovina | Prosječan staž |
| 0 | 1 | 2 | 3 | 4 | 5 | 6 | 7 | 8 | 9 | 10 | 11 | 12 |
| do - 500,00 | 1086 | 310,14 | 18 11 06 | 710 | 315,64 | 21 01 07 | 27 | 239,59 | 16 03 17 | 349 | 304,41 | 14 08 12 |
| 500,01 - 1.000,00 | 15844 | 792,11 | 15 11 03 | 11948 | 786,75 | 16 08 24 | 250 | 777,83 | 11 09 09 | 3646 | 810,68 | 13 06 17 |
| 1.000,01 - 1.500,00 | 12807 | 1.222,96 | 19 05 08 | 11736 | 1.224,77 | 19 05 05 | 320 | 1.272,18 | 14 09 17 | 751 | 1.173,64 | 21 06 17 |
| 1.500,01 - 2.000,00 | 16202 | 1.653,28 | 24 00 03 | 15457 | 1.647,05 | 24 01 14 | 427 | 1.776,80 | 19 09 14 | 318 | 1.790,37 | 24 03 07 |
| 2.000,01 - 2.500,00 | 5984 | 2.146,02 | 22 11 28 | 4702 | 2.145,33 | 24 02 19 | 590 | 2.175,50 | 21 02 05 | 692 | 2.125,57 | 16 01 14 |
| 2.500,01 - 3.000,00 | 1290 | 2.760,68 | 28 10 14 | 945 | 2.748,59 | 30 11 20 | 314 | 2.806,99 | 22 07 23 | 31 | 2.660,19 | 27 11 05 |
| 3.000,01 - 3.500,00 | 428 | 3.234,29 | 28 07 09 | 348 | 3.239,26 | 29 05 15 | 69 | 3.217,58 | 23 09 12 | 11 | 3.181,90 | 31 11 08 |
| 3.500,01 - 4.000,00 | 142 | 3.702,67 | 30 10 16 | 127 | 3.705,17 | 31 03 25 | 9 | 3.617,98 | 23 09 03 | 6 | 3.776,92 | 32 00 10 |
| 4.000,01 - 4.500,00 | 59 | 4.222,11 | 34 05 01 | 56 | 4.222,10 | 34 03 08 | 2 | 4.319,82 | 34 10 18 | 1 | 4.027,02 | 41 06 22 |
| 4.500,01 - 5.000,00 | 26 | 4.707,51 | 33 00 02 | 24 | 4.704,80 | 33 00 04 | 1 | 4.767,84 | 29 04 08 | 1 | 4.712,17 | 36 09 24 |
| 5.000,01 - 6.000,00 | 31 | 5.507,03 | 33 04 15 | 27 | 5.536,86 | 34 00 04 | 3 | 5.389,22 | 28 09 28 | 1 | 5.055,10 | 29 09 02 |
| 6.000,01 - 7.000,00 | 9 | 6.357,38 | 31 01 14 | 9 | 6.357,38 | 31 01 14 | | | | | | |
| 7.000,01 - 8.000,00 | 5 | 7.520,24 | 33 03 03 | 5 | 7.520,24 | 33 03 03 | | | | | | |
| veće od - 8.000,00 | 4 | 9.998,70 | 33 07 21 | 4 | 9.998,70 | 33 07 21 | | | | | | |
| UKUPNO | 53917 | 1.378,53 | 20 06 10 | 46098 | 1.396,43 | 21 02 12 | 2012 | 1.896,52 | 19 00 00 | 5807 | 1.056,92 | 15 08 09 |

**KORISNICI MIROVINA PREMA VRSTAMA I SVOTAMA MIROVINA KOJI SU PRAVO NA MIROVINU OSTVARILI PREMA
ZAKONU O MIROVINSKOM OSIGURANJU - POLJOPRIVREDNICI**

- BEZ MEĐUNARODNIH UGOVORA

Tablica 10 P. - BMU

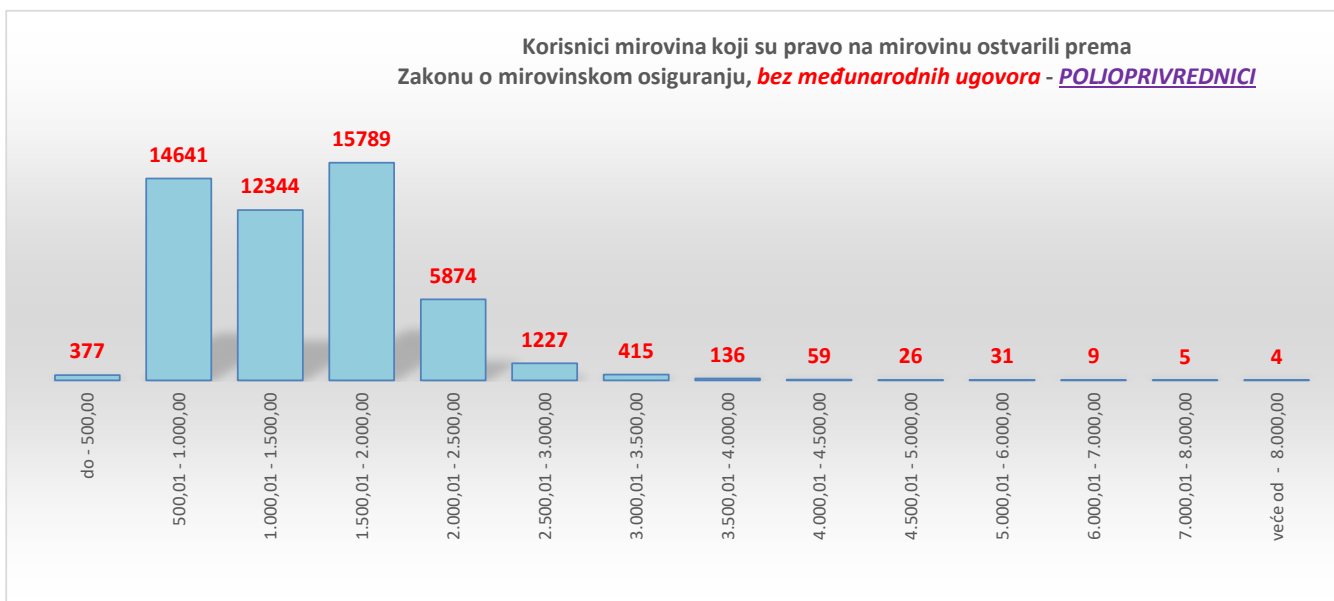
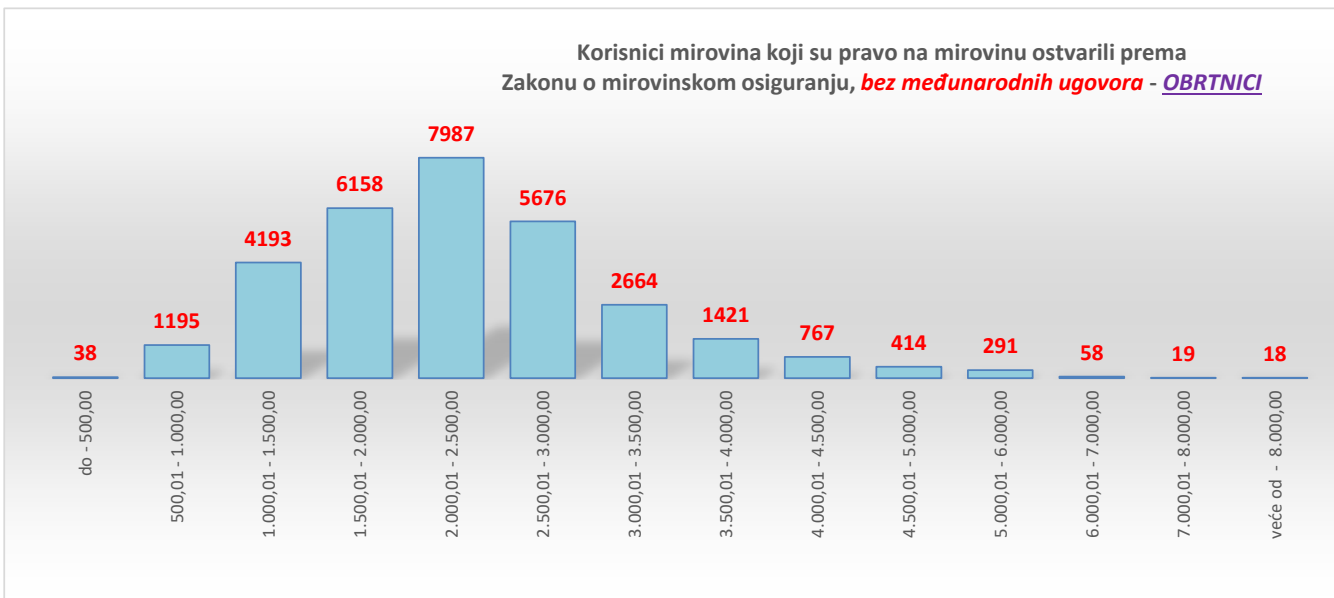
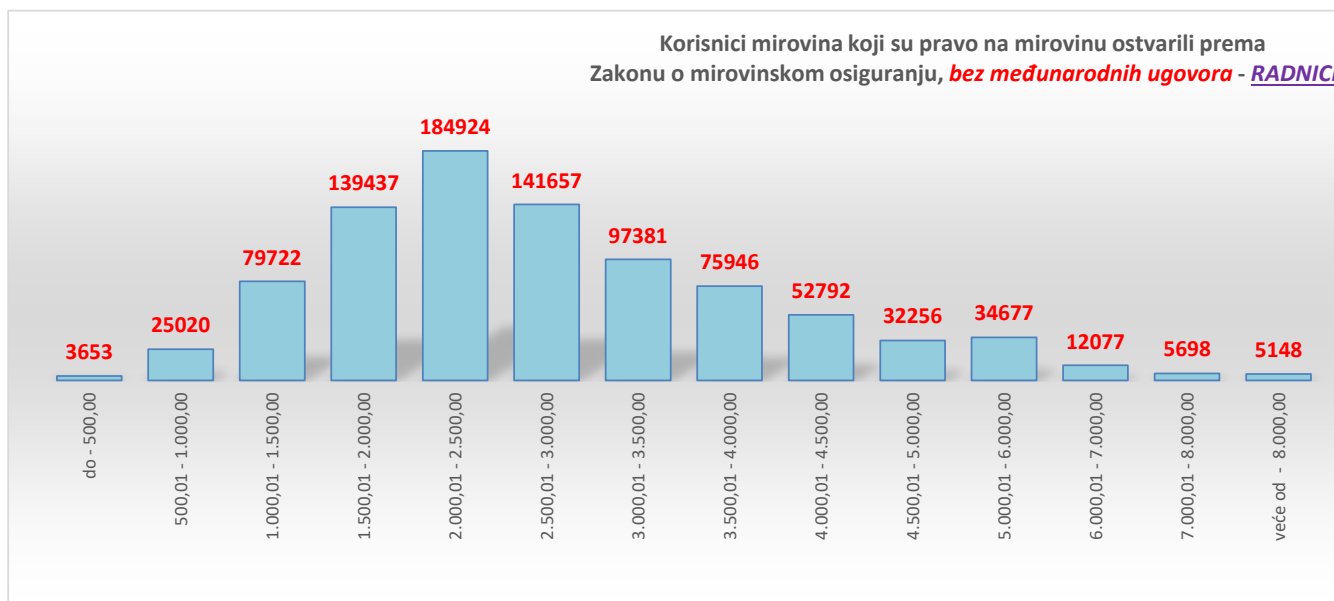
Stanje: 31. svibnja 2019.

| Svote mirovina | Ukupno | | | Starosna mirovina * | | | Invalidska mirovina * | | | Obiteljska mirovina | | |
|---------------------|-------------------|-----------------------|-------------------|------------------------|-----------------------|-------------------|--------------------------|-----------------------|-------------------|------------------------|-----------------------|-------------------|
| | Broj korisnika | Prosječna mirovina | Prosječan staž | Broj korisnika | Prosječna mirovina | Prosječan staž | Broj korisnika | Prosječna mirovina | Prosječan staž | Broj korisnika | Prosječna mirovina | Prosječan staž |
| 0 | 1 | 2 | 3 | 4 | 5 | 6 | 7 | 8 | 9 | 10 | 11 | 12 |
| do - 500,00 | 377 | 307,91 | 14 01 18 | 171 | 327,48 | 16 04 20 | 10 | 288,27 | 11 11 06 | 196 | 291,83 | 12 03 12 |
| 500,01 - 1.000,00 | 14641 | 797,98 | 15 05 11 | 10857 | 792,86 | 16 02 17 | 231 | 784,53 | 11 04 29 | 3553 | 814,50 | 13 04 08 |
| 1.000,01 - 1.500,00 | 12344 | 1.221,76 | 19 00 20 | 11286 | 1.223,50 | 19 00 10 | 320 | 1.272,18 | 14 09 17 | 738 | 1.173,37 | 21 03 20 |
| 1.500,01 - 2.000,00 | 15789 | 1.652,27 | 23 09 18 | 15056 | 1.645,88 | 23 10 25 | 427 | 1.776,80 | 19 09 14 | 306 | 1.793,29 | 24 04 12 |
| 2.000,01 - 2.500,00 | 5874 | 2.145,96 | 22 09 23 | 4604 | 2.145,11 | 24 00 07 | 590 | 2.175,50 | 21 02 05 | 680 | 2.126,10 | 16 00 01 |
| 2.500,01 - 3.000,00 | 1227 | 2.763,00 | 28 07 21 | 886 | 2.751,06 | 30 08 24 | 310 | 2.807,39 | 22 08 26 | 31 | 2.660,19 | 27 11 05 |
| 3.000,01 - 3.500,00 | 415 | 3.234,87 | 28 04 10 | 337 | 3.239,12 | 29 02 24 | 68 | 3.220,60 | 23 07 18 | 10 | 3.188,67 | 31 00 19 |
| 3.500,01 - 4.000,00 | 136 | 3.698,17 | 30 06 19 | 122 | 3.701,13 | 31 00 01 | 9 | 3.617,98 | 23 09 03 | 5 | 3.770,20 | 31 07 15 |
| 4.000,01 - 4.500,00 | 59 | 4.222,11 | 34 05 01 | 56 | 4.222,10 | 34 03 08 | 2 | 4.319,82 | 34 10 18 | 1 | 4.027,02 | 41 06 22 |
| 4.500,01 - 5.000,00 | 26 | 4.707,51 | 33 00 02 | 24 | 4.704,80 | 33 00 04 | 1 | 4.767,84 | 29 04 08 | 1 | 4.712,17 | 36 09 24 |
| 5.000,01 - 6.000,00 | 31 | 5.507,03 | 33 04 15 | 27 | 5.536,86 | 34 00 04 | 3 | 5.389,22 | 28 09 28 | 1 | 5.055,10 | 29 09 02 |
| 6.000,01 - 7.000,00 | 9 | 6.357,38 | 31 01 14 | 9 | 6.357,38 | 31 01 14 | | | | | | |
| 7.000,01 - 8.000,00 | 5 | 7.520,24 | 33 03 03 | 5 | 7.520,24 | 33 03 03 | | | | | | |
| veće od - 8.000,00 | 4 | 9.998,70 | 33 07 21 | 4 | 9.998,70 | 33 07 21 | | | | | | |
| UKUPNO | 50937 | 1.403,43 | 20 03 03 | 43444 | 1.421,21 | 20 11 06 | 1971 | 1.920,28 | 19 00 05 | 5522 | 1.079,06 | 15 05 16 |

Napomena:

U podatke u tablicama 10 P. i 10 P. - BMU nisu uključeni korisnici mirovina DVO, ZOHBD R i HVO.

* Primjena čl. 175. st. 7. i čl. 58. Zakona o mirovinskom osiguranju (NN 157/13, 151/14, 33/15, 93/15, 120/16, 18/18, 62/18 i 115/18).



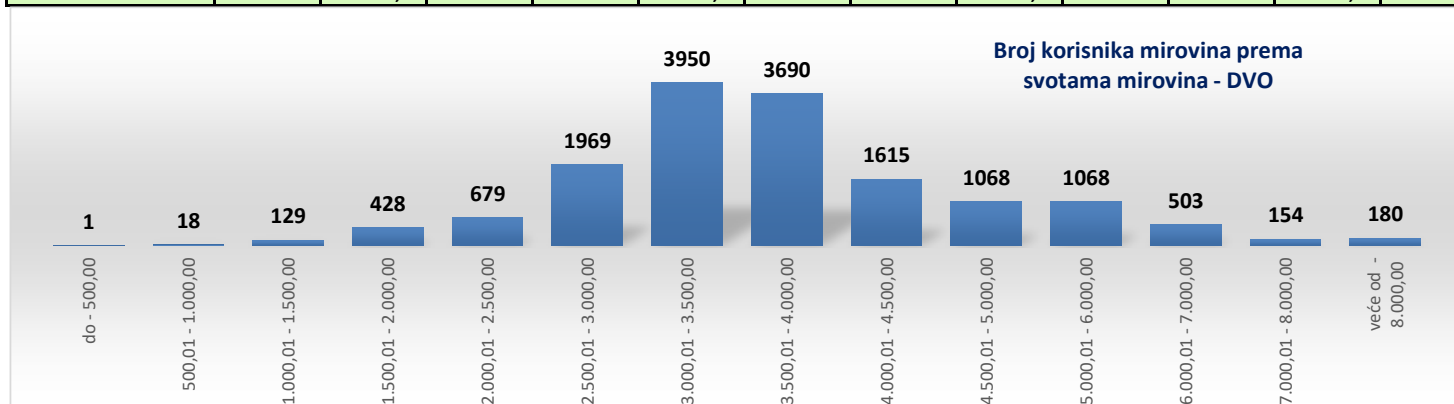
U prikazu grafova nisu uključeni korisnici mirovina DVO, ZOHBDR i HVO.

KORISNICI MIROVINA PREMA VRSTAMA I SVOTAMA MIROVINA KOJI SU PRAVO NA MIROVINU OSTVARILI PREMA ZAKONU O PRAVIMA IZ MIROVINSKOG OSIGURANJA DJELATNIH VOJNIH OSOBA, POLICIJSKIH SLUŽBENIKA I OVLAŠTENIH SLUŽBENIH OSOBA - DVO

Tablica 10 c.

Stanje: 31. svibnja 2019.

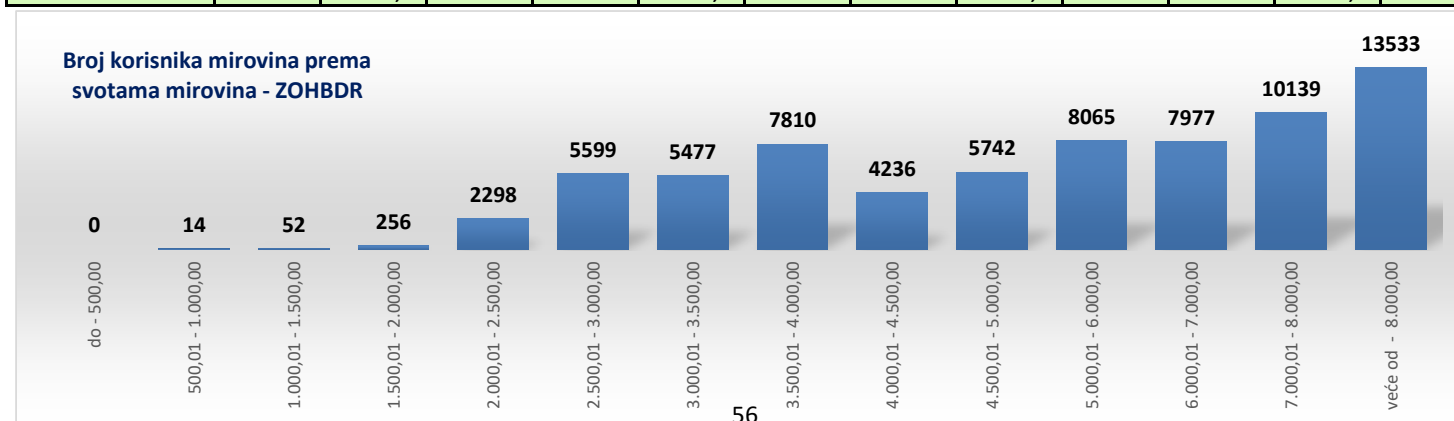
| Svote mirovina | Ukupno | | | Starosna mirovina | | | Invalidska mirovina | | | Obiteljska mirovina | | |
|---------------------|----------------|--------------------|-----------------|-------------------|--------------------|-----------------|---------------------|--------------------|-----------------|---------------------|--------------------|-----------------|
| | Broj korisnika | Prosječna mirovina | Prosječan staž | Broj korisnika | Prosječna mirovina | Prosječan staž | Broj korisnika | Prosječna mirovina | Prosječan staž | Broj korisnika | Prosječna mirovina | Prosječan staž |
| 0 | 1 | 2 | 3 | 4 | 5 | 6 | 7 | 8 | 9 | 10 | 11 | 12 |
| do - 500,00 | 1 | 456,45 | 30 03 08 | | | | | | | 1 | 456,45 | 30 03 08 |
| 500,01 - 1.000,00 | 18 | 783,83 | 13 07 20 | | | | 15 | 803,03 | 13 06 23 | 3 | 687,87 | 14 00 04 |
| 1.000,01 - 1.500,00 | 129 | 1.319,25 | 17 08 27 | 27 | 1.373,27 | 31 08 08 | 90 | 1.301,22 | 13 07 16 | 12 | 1.332,90 | 17 02 05 |
| 1.500,01 - 2.000,00 | 428 | 1.774,24 | 23 10 14 | 103 | 1.733,35 | 32 10 15 | 290 | 1.789,00 | 21 01 10 | 35 | 1.772,28 | 20 00 29 |
| 2.000,01 - 2.500,00 | 679 | 2.266,56 | 24 03 23 | 42 | 2.274,96 | 33 01 21 | 553 | 2.267,09 | 23 07 06 | 84 | 2.258,87 | 24 07 15 |
| 2.500,01 - 3.000,00 | 1969 | 2.805,55 | 27 04 08 | 468 | 2.845,85 | 31 06 20 | 1328 | 2.796,04 | 25 09 04 | 173 | 2.769,54 | 28 03 14 |
| 3.000,01 - 3.500,00 | 3950 | 3.268,06 | 29 02 14 | 1152 | 3.268,95 | 33 00 21 | 2572 | 3.265,97 | 27 04 18 | 226 | 3.287,22 | 30 04 01 |
| 3.500,01 - 4.000,00 | 3690 | 3.811,09 | 31 04 00 | 1435 | 3.788,25 | 35 00 04 | 2070 | 3.829,15 | 28 08 19 | 185 | 3.786,18 | 32 01 15 |
| 4.000,01 - 4.500,00 | 1615 | 4.233,72 | 32 05 24 | 652 | 4.238,45 | 36 09 21 | 839 | 4.226,08 | 29 01 04 | 124 | 4.260,64 | 32 07 29 |
| 4.500,01 - 5.000,00 | 1068 | 4.740,81 | 35 00 19 | 638 | 4.750,39 | 38 03 05 | 349 | 4.725,20 | 29 06 17 | 81 | 4.732,66 | 33 04 07 |
| 5.000,01 - 6.000,00 | 1068 | 5.451,01 | 35 10 08 | 726 | 5.493,32 | 39 00 06 | 260 | 5.342,80 | 29 07 01 | 82 | 5.419,44 | 27 07 15 |
| 6.000,01 - 7.000,00 | 503 | 6.398,28 | 36 05 17 | 387 | 6.390,93 | 39 01 08 | 77 | 6.448,72 | 28 08 20 | 39 | 6.371,71 | 25 05 28 |
| 7.000,01 - 8.000,00 | 154 | 7.451,03 | 35 09 24 | 92 | 7.454,91 | 39 11 10 | 42 | 7.483,91 | 28 11 01 | 20 | 7.364,20 | 31 03 22 |
| veće od - 8.000,00 | 180 | 9.072,97 | 35 11 15 | 133 | 9.128,12 | 39 03 23 | 37 | 8.983,11 | 27 02 13 | 10 | 8.672,10 | 22 02 14 |
| UKUPNO | 15452 | 3.798,88 | 30 07 03 | 5855 | 4.269,95 | 35 09 13 | 8522 | 3.481,39 | 27 01 29 | 1075 | 3.750,08 | 29 04 25 |


KORISNICI MIROVINA PREMA VRSTAMA I SVOTAMA MIROVINA KOJI SU PRAVO NA MIROVINU OSTVARILI PREMA ZAKONU O HRVATSKIM BRANITELJIMA IZ DOMOVINSKOG RATA I ČLANOVIMA NJIHOVIH OBITELJI - ZOHBDR

Tablica 10 d.

Stanje: 31. svibnja 2019.

| Svote mirovina | Ukupno | | | Najniža mirovina (članak 49. stavak 3. ZOHBDR 2017.) | | | Invalidska mirovina | | | Obiteljska mirovina | | |
|---------------------|----------------|--------------------|-----------------|---|--------------------|-----------------|---------------------|--------------------|-----------------|---------------------|--------------------|-----------------|
| | Broj korisnika | Prosječna mirovina | Prosječan staž | Broj korisnika | Prosječna mirovina | Prosječan staž | Broj korisnika | Prosječna mirovina | Prosječan staž | Broj korisnika | Prosječna mirovina | Prosječan staž |
| 0 | 1 | 2 | 3 | 4 | 5 | 6 | 7 | 8 | 9 | 10 | 11 | 12 |
| do - 500,00 | | | | | | | | | | | | |
| 500,01 - 1.000,00 | 14 | 865,46 | 05 00 12 | | | | 13 | 856,28 | 04 10 20 | 1 | 984,83 | 07 00 28 |
| 1.000,01 - 1.500,00 | 52 | 1.307,16 | 13 00 11 | | | | 41 | 1.302,23 | 10 10 21 | 11 | 1.325,55 | 21 00 16 |
| 1.500,01 - 2.000,00 | 256 | 1.834,82 | 20 03 25 | | | | 110 | 1.762,14 | 18 00 19 | 146 | 1.889,57 | 22 00 07 |
| 2.000,01 - 2.500,00 | 2298 | 2.297,93 | 18 03 17 | | | | 1815 | 2.307,18 | 17 01 02 | 483 | 2.263,17 | 22 09 23 |
| 2.500,01 - 3.000,00 | 5599 | 2.799,06 | 17 06 06 | 816 | 2.862,31 | 06 00 16 | 4135 | 2.795,30 | 18 06 08 | 648 | 2.743,36 | 25 06 17 |
| 3.000,01 - 3.500,00 | 5477 | 3.261,10 | 20 09 01 | 365 | 3.206,41 | 08 10 16 | 4589 | 3.261,39 | 21 01 13 | 523 | 3.296,65 | 25 09 02 |
| 3.500,01 - 4.000,00 | 7810 | 3.846,50 | 22 09 05 | 31 | 3.564,73 | 10 10 29 | 7114 | 3.848,14 | 22 08 25 | 665 | 3.842,10 | 23 07 06 |
| 4.000,01 - 4.500,00 | 4236 | 4.253,60 | 23 01 06 | | | | 3586 | 4.245,85 | 23 05 21 | 650 | 4.296,36 | 21 00 21 |
| 4.500,01 - 5.000,00 | 5742 | 4.806,28 | 21 03 03 | | | | 5108 | 4.800,77 | 21 06 21 | 634 | 4.850,71 | 18 10 19 |
| 5.000,01 - 6.000,00 | 8065 | 5.534,14 | 22 02 12 | | | | 6958 | 5.545,34 | 22 07 00 | 1107 | 5.463,73 | 19 10 01 |
| 6.000,01 - 7.000,00 | 7977 | 6.430,15 | 18 06 17 | | | | 6802 | 6.416,34 | 19 05 12 | 1175 | 6.510,08 | 13 03 22 |
| 7.000,01 - 8.000,00 | 10139 | 7.521,67 | 14 07 10 | | | | 6753 | 7.518,09 | 18 09 00 | 3386 | 7.528,81 | 06 04 09 |
| veće od - 8.000,00 | 13533 | 9.286,32 | 14 07 03 | | | | 8606 | 9.364,61 | 18 02 24 | 4927 | 9.149,57 | 08 02 18 |
| UKUPNO | 71198 | 5.799,05 | 18 08 06 | 1212 | 2.983,90 | 07 00 06 | 55630 | 5.602,81 | 20 05 01 | 14356 | 6.797,13 | 12 11 03 |

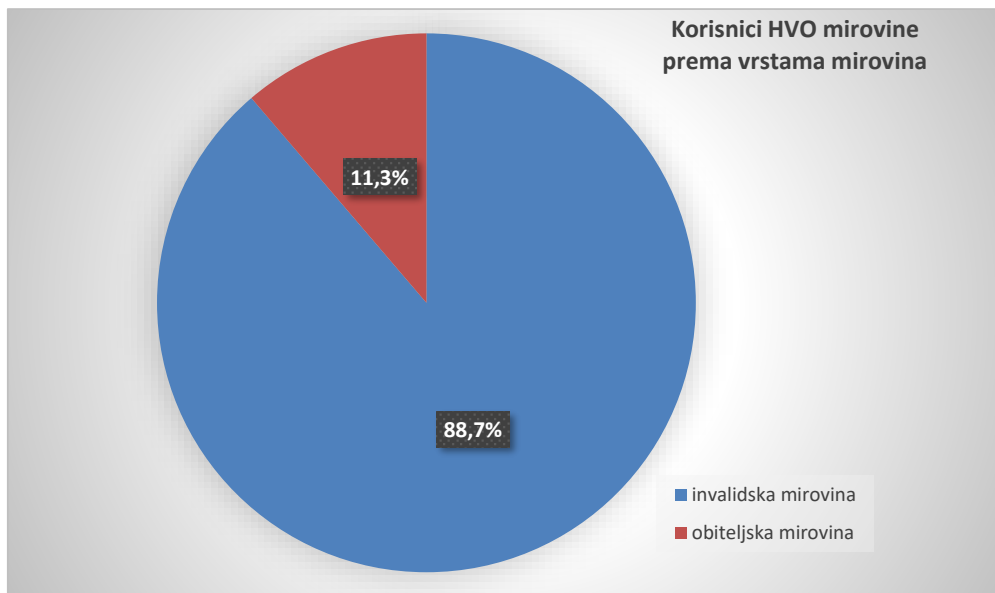
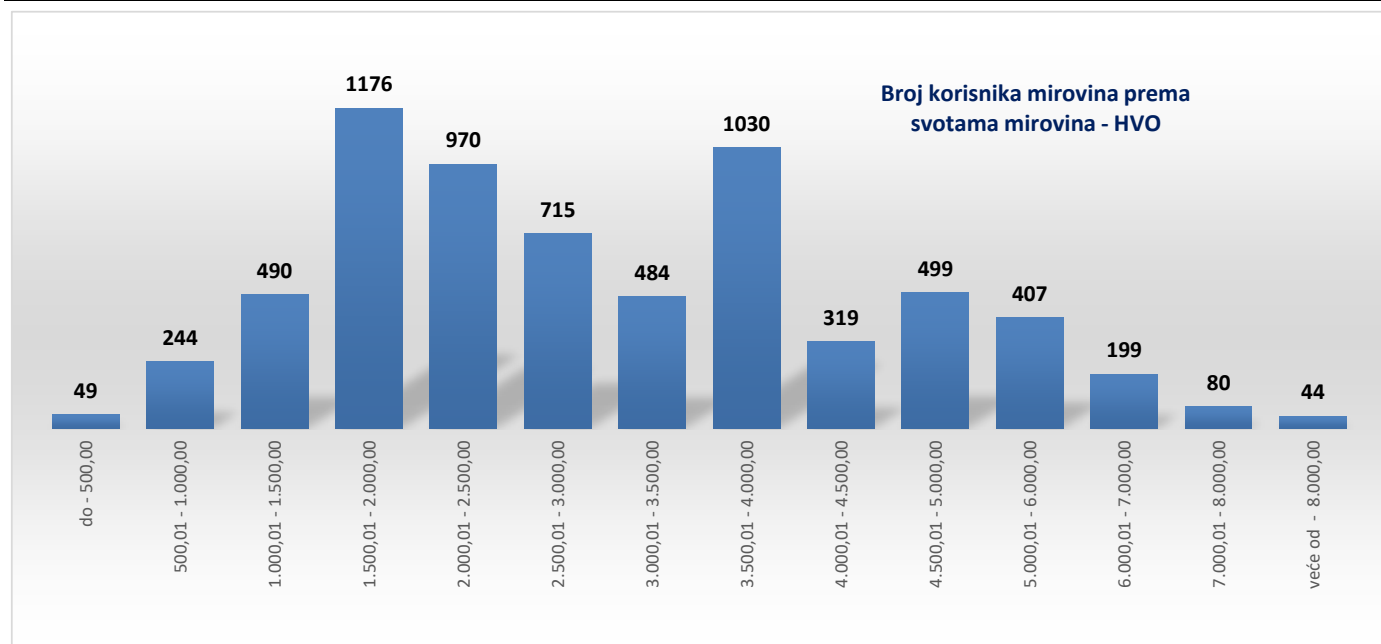


KORISNICI MIROVINA PREMA VRSTAMA I SVOTAMA MIROVINA KOJI SU PRAVO NA MIROVINU OSTVARILI PREMA UGOVORU IZMEĐU REPUBLIKE HRVATSKE I BOSNE I HERCEGOVINE O SURADNJI NA PODRUČJU PRAVA STRADALNIKA RATA U BOSNI I HERCEGOVINI KOJI SU BILI PRIPADNICI HRVATSKOG VIJEĆA OBRANE I ČLANOVA NJIHOVIH OBITELJI I GLAVI IX. ZOHBDR-a IZ 2017. - HVO

Tablica 10 e.

Stanje: 31. svibnja 2019.

| Svote mirovina | Ukupno | | | Invalidska mirovina | | | Obiteljska mirovina | | |
|---------------------|----------------|--------------------|-----------------|---------------------|--------------------|-----------------|---------------------|--------------------|-----------------|
| | Broj korisnika | Prosječna mirovina | Prosječan staž | Broj korisnika | Prosječna mirovina | Prosječan staž | Broj korisnika | Prosječna mirovina | Prosječan staž |
| 0 | 1 | 2 | 3 | 7 | 8 | 9 | 10 | 11 | 12 |
| do - 500,00 | 49 | 279,86 | 04 04 02 | 46 | 271,24 | 04 05 23 | 3 | 412,05 | 04 02 29 |
| 500,01 - 1.000,00 | 244 | 820,39 | 07 11 11 | 225 | 820,21 | 06 09 22 | 19 | 822,54 | 09 02 08 |
| 1.000,01 - 1.500,00 | 490 | 1.269,63 | 05 06 00 | 435 | 1.275,10 | 07 00 07 | 55 | 1.226,34 | 04 06 21 |
| 1.500,01 - 2.000,00 | 1176 | 1.781,45 | 06 02 01 | 1042 | 1.790,57 | 07 01 24 | 134 | 1.710,47 | 05 04 22 |
| 2.000,01 - 2.500,00 | 970 | 2.286,38 | 08 00 00 | 923 | 2.289,44 | 08 05 21 | 47 | 2.226,22 | 06 09 06 |
| 2.500,01 - 3.000,00 | 715 | 2.741,95 | 07 11 17 | 574 | 2.722,32 | 08 03 09 | 141 | 2.821,83 | 07 01 04 |
| 3.000,01 - 3.500,00 | 484 | 3.241,58 | 08 01 24 | 414 | 3.235,67 | 11 02 22 | 70 | 3.276,54 | 05 01 20 |
| 3.500,01 - 4.000,00 | 1030 | 3.871,33 | 08 04 03 | 887 | 3.881,96 | 09 05 20 | 143 | 3.805,42 | 05 05 13 |
| 4.000,01 - 4.500,00 | 319 | 4.291,26 | 06 10 27 | 271 | 4.296,09 | 08 00 02 | 48 | 4.263,97 | 03 11 12 |
| 4.500,01 - 5.000,00 | 499 | 4.676,39 | 07 04 10 | 442 | 4.675,85 | 07 04 15 | 57 | 4.680,59 | 07 03 20 |
| 5.000,01 - 6.000,00 | 407 | 5.408,76 | 05 11 08 | 384 | 5.405,26 | 07 00 13 | 23 | 5.467,21 | 02 02 22 |
| 6.000,01 - 7.000,00 | 199 | 6.441,12 | 06 09 01 | 190 | 6.437,87 | 07 03 28 | 9 | 6.509,76 | 01 09 28 |
| 7.000,01 - 8.000,00 | 80 | 7.345,34 | 03 02 08 | 76 | 7.342,41 | 03 09 24 | 4 | 7.401,10 | 01 03 29 |
| veće od - 8.000,00 | 44 | 8.863,58 | 06 05 19 | 42 | 8.852,36 | 08 08 28 | 2 | 9.099,40 | 01 11 07 |
| UKUPNO | 6706 | 3.106,00 | 07 02 09 | 5951 | 3.114,72 | 08 02 05 | 755 | 3.037,30 | 05 07 21 |

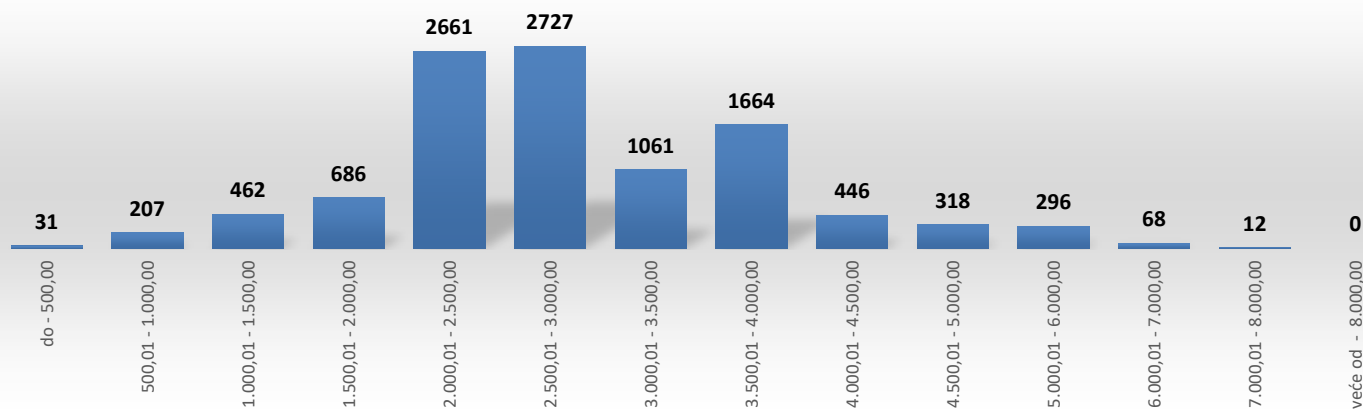


KORISNICI MIROVINA - SUDIONICI NARODNOOSLOBODILAČKOG RATA - NOR

Tablica 10 f. Stanje: 31. svibnja 2019.

| Svote mirovina | Ukupno | | | Starosna mirovina | | | Invalidska mirovina | | | Obiteljska mirovina | | |
|---------------------|----------------|--------------------|-----------------|-------------------|--------------------|-----------------|---------------------|--------------------|-----------------|---------------------|--------------------|-----------------|
| | Broj korisnika | Prosječna mirovina | Prosječan staž | Broj korisnika | Prosječna mirovina | Prosječan staž | Broj korisnika | Prosječna mirovina | Prosječan staž | Broj korisnika | Prosječna mirovina | Prosječan staž |
| 0 | 1 | 2 | 3 | 4 | 5 | 6 | 7 | 8 | 9 | 10 | 11 | 12 |
| do - 500,00 | 31 | 386,17 | 27 09 26 | 4 | 419,03 | 33 08 09 | | | | 27 | 381,30 | 26 11 13 |
| 500,01 - 1.000,00 | 207 | 811,34 | 21 10 05 | 12 | 820,28 | 34 09 07 | 1 | 635,56 | 22 07 15 | 194 | 811,69 | 21 00 11 |
| 1.000,01 - 1.500,00 | 462 | 1.272,31 | 22 04 20 | 78 | 1.221,58 | 18 02 09 | 1 | 1.278,16 | 12 05 06 | 383 | 1.282,62 | 23 03 07 |
| 1.500,01 - 2.000,00 | 686 | 1.760,11 | 26 03 18 | 29 | 1.702,48 | 26 01 28 | 13 | 1.725,71 | 20 03 14 | 644 | 1.763,40 | 26 05 04 |
| 2.000,01 - 2.500,00 | 2661 | 2.279,32 | 25 07 15 | 95 | 2.215,95 | 26 08 20 | 30 | 2.210,62 | 20 04 10 | 2536 | 2.282,50 | 25 07 23 |
| 2.500,01 - 3.000,00 | 2727 | 2.642,80 | 29 04 09 | 93 | 2.792,77 | 30 08 03 | 28 | 2.764,02 | 24 01 21 | 2606 | 2.636,15 | 29 04 12 |
| 3.000,01 - 3.500,00 | 1061 | 3.250,28 | 30 10 00 | 246 | 3.270,51 | 23 00 29 | 77 | 3.261,52 | 21 04 11 | 738 | 3.242,37 | 34 04 23 |
| 3.500,01 - 4.000,00 | 1664 | 3.732,73 | 32 01 04 | 691 | 3.674,30 | 30 10 29 | 212 | 3.602,61 | 21 06 21 | 761 | 3.822,03 | 36 01 11 |
| 4.000,01 - 4.500,00 | 446 | 4.239,98 | 36 11 26 | 124 | 4.237,61 | 36 00 11 | 15 | 4.250,97 | 28 08 06 | 307 | 4.240,40 | 37 09 08 |
| 4.500,01 - 5.000,00 | 318 | 4.731,46 | 37 11 17 | 106 | 4.746,70 | 37 03 14 | 10 | 4.676,65 | 29 11 08 | 202 | 4.726,17 | 38 08 15 |
| 5.000,01 - 6.000,00 | 296 | 5.339,87 | 38 10 05 | 141 | 5.469,57 | 37 08 13 | 8 | 5.287,24 | 31 03 11 | 147 | 5.218,33 | 40 04 06 |
| 6.000,01 - 7.000,00 | 68 | 6.432,90 | 40 00 11 | 66 | 6.442,07 | 39 09 08 | | | | 2 | 6.130,39 | 48 11 08 |
| 7.000,01 - 8.000,00 | 12 | 7.145,56 | 40 02 11 | 12 | 7.145,56 | 40 02 11 | | | | | | |
| veće od - 8.000,00 | | | | | | | | | | | | |
| UKUPNO | 10639 | 2.858,03 | 29 03 06 | 1697 | 3.701,03 | 30 07 22 | 395 | 3.381,72 | 22 02 21 | 8547 | 2.666,45 | 29 03 26 |

Broj korisnika mirovina prema svotama mirovina - NOR

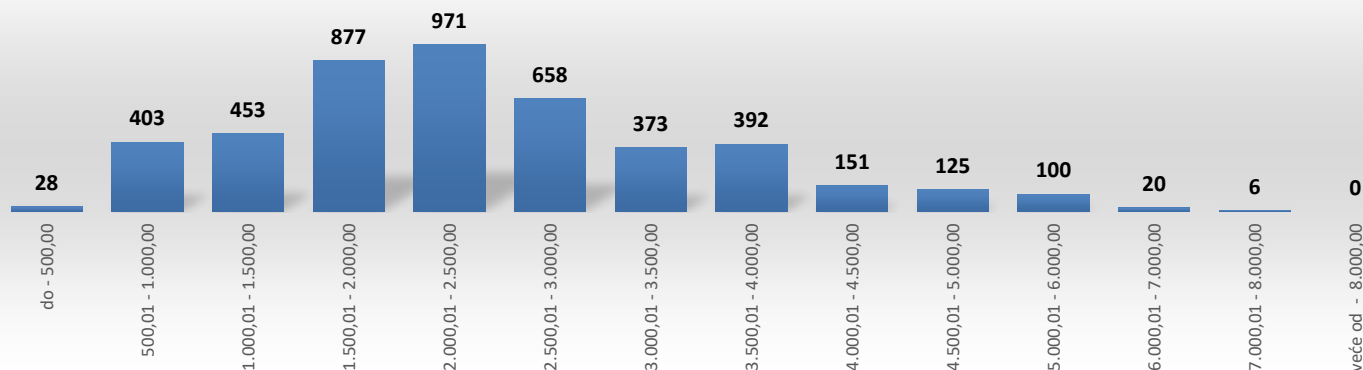


KORISNICI MIROVINA - PRIPADNICI HRVATSKE DOMOVINSKE VOJSKE OD 1941. DO 1945. GODINE

Tablica 10 g. Stanje: 31. svibnja 2019.

| Svote mirovina | Ukupno | | | Starosna mirovina | | | Invalidska mirovina | | | Obiteljska mirovina | | |
|---------------------|----------------|--------------------|-----------------|-------------------|--------------------|-----------------|---------------------|--------------------|-----------------|---------------------|--------------------|-----------------|
| | Broj korisnika | Prosječna mirovina | Prosječan staž | Broj korisnika | Prosječna mirovina | Prosječan staž | Broj korisnika | Prosječna mirovina | Prosječan staž | Broj korisnika | Prosječna mirovina | Prosječan staž |
| 0 | 1 | 2 | 3 | 4 | 5 | 6 | 7 | 8 | 9 | 10 | 11 | 12 |
| do - 500,00 | 28 | 325,93 | 26 05 15 | 2 | 453,30 | 21 01 25 | | | | 26 | 316,13 | 26 10 14 |
| 500,01 - 1.000,00 | 403 | 827,36 | 19 03 21 | 16 | 867,03 | 23 07 08 | 6 | 872,93 | 19 08 09 | 381 | 824,98 | 19 01 14 |
| 1.000,01 - 1.500,00 | 453 | 1.265,27 | 21 04 03 | 81 | 1.171,69 | 20 05 00 | 11 | 1.110,98 | 15 04 03 | 361 | 1.290,96 | 21 08 25 |
| 1.500,01 - 2.000,00 | 877 | 1.801,43 | 30 02 05 | 14 | 1.745,63 | 22 08 10 | 9 | 1.853,56 | 18 05 00 | 854 | 1.801,80 | 30 05 05 |
| 2.000,01 - 2.500,00 | 971 | 2.228,71 | 35 01 16 | 44 | 2.280,53 | 29 08 10 | 23 | 2.303,16 | 23 02 04 | 904 | 2.224,29 | 35 08 14 |
| 2.500,01 - 3.000,00 | 658 | 2.739,70 | 37 04 10 | 94 | 2.776,58 | 37 02 20 | 39 | 2.778,32 | 30 06 25 | 525 | 2.730,23 | 37 10 23 |
| 3.000,01 - 3.500,00 | 373 | 3.245,31 | 39 10 03 | 61 | 3.259,24 | 39 08 04 | 19 | 3.312,13 | 34 00 02 | 293 | 3.238,08 | 40 02 29 |
| 3.500,01 - 4.000,00 | 392 | 3.809,09 | 40 00 17 | 98 | 3.849,69 | 40 06 21 | 18 | 3.845,72 | 34 07 21 | 276 | 3.792,28 | 40 02 20 |
| 4.000,01 - 4.500,00 | 151 | 4.198,33 | 40 00 25 | 33 | 4.164,61 | 40 11 24 | 7 | 4.152,75 | 34 04 11 | 111 | 4.211,23 | 40 01 29 |
| 4.500,01 - 5.000,00 | 125 | 4.762,71 | 41 01 29 | 32 | 4.734,08 | 41 02 15 | 6 | 4.680,04 | 36 10 20 | 87 | 4.778,95 | 41 05 11 |
| 5.000,01 - 6.000,00 | 100 | 5.329,05 | 41 08 22 | 37 | 5.515,76 | 41 09 02 | 1 | 5.099,52 | 35 10 07 | 62 | 5.221,32 | 41 09 21 |
| 6.000,01 - 7.000,00 | 20 | 6.426,60 | 38 08 14 | 14 | 6.480,09 | 39 07 14 | 5 | 6.351,98 | 35 00 01 | 1 | 6.050,73 | 44 03 26 |
| 7.000,01 - 8.000,00 | 6 | 7.268,74 | 44 05 10 | 5 | 7.274,30 | 42 10 17 | | | | 1 | 7.240,94 | 52 03 19 |
| veće od - 8.000,00 | | | | | | | | | | | | |
| UKUPNO | 4557 | 2.435,90 | 32 11 29 | 531 | 3.185,78 | 34 11 27 | 144 | 2.927,98 | 28 07 11 | 3882 | 2.315,07 | 32 10 18 |

Broj korisnika mirovina prema svotama mirovina - pripadnici Hrvatske domovinske vojske od 1941. do 1945. godine



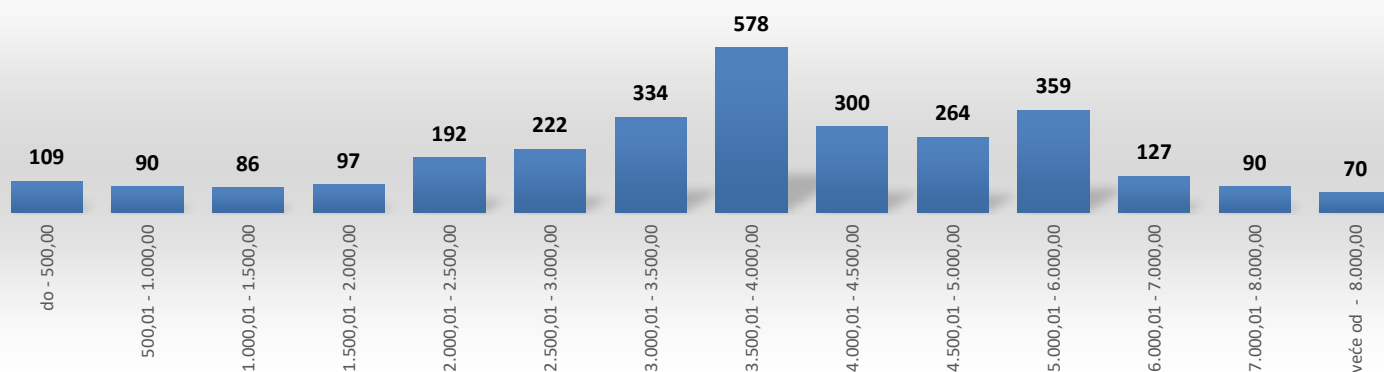
KORISNICI MIROVINA - BIVŠI POLITIČKI ZATVORENICI

Tablica 10 h.

Stanje: 31. svibnja 2019.

| Svote mirovina | Ukupno | | | Starosna mirovina | | | Invalidska mirovina | | | Obiteljska mirovina | | |
|---------------------|----------------|--------------------|-----------------|-------------------|--------------------|-----------------|---------------------|--------------------|-----------------|---------------------|--------------------|-----------------|
| | Broj korisnika | Prosječna mirovina | Prosječan staž | Broj korisnika | Prosječna mirovina | Prosječan staž | Broj korisnika | Prosječna mirovina | Prosječan staž | Broj korisnika | Prosječna mirovina | Prosječan staž |
| 0 | 1 | 2 | 3 | 4 | 5 | 6 | 7 | 8 | 9 | 10 | 11 | 12 |
| do - 500,00 | 109 | 285,45 | 29 06 23 | 37 | 278,49 | 33 03 16 | 4 | 242,85 | 20 10 25 | 68 | 291,75 | 28 00 12 |
| 500,01 - 1.000,00 | 90 | 753,57 | 31 04 03 | 37 | 749,75 | 33 08 10 | 8 | 791,54 | 26 01 25 | 45 | 749,97 | 30 04 00 |
| 1.000,01 - 1.500,00 | 86 | 1.245,86 | 30 08 18 | 44 | 1.239,88 | 34 08 23 | 8 | 1.267,48 | 20 03 17 | 34 | 1.248,51 | 27 11 21 |
| 1.500,01 - 2.000,00 | 97 | 1.785,21 | 23 01 15 | 25 | 1.753,39 | 26 07 02 | 9 | 1.802,35 | 20 03 09 | 63 | 1.795,38 | 22 01 27 |
| 2.000,01 - 2.500,00 | 192 | 2.257,14 | 19 05 19 | 44 | 2.234,05 | 23 05 14 | 10 | 2.312,69 | 16 04 21 | 138 | 2.260,47 | 18 05 01 |
| 2.500,01 - 3.000,00 | 222 | 2.768,81 | 24 11 06 | 32 | 2.757,49 | 22 04 12 | 27 | 2.769,24 | 20 02 02 | 163 | 2.770,96 | 26 02 17 |
| 3.000,01 - 3.500,00 | 334 | 3.280,72 | 30 03 21 | 59 | 3.307,03 | 28 11 03 | 52 | 3.289,36 | 23 03 20 | 223 | 3.271,75 | 32 03 21 |
| 3.500,01 - 4.000,00 | 578 | 3.836,28 | 33 10 10 | 152 | 3.842,46 | 32 10 27 | 56 | 3.867,21 | 27 05 01 | 370 | 3.829,06 | 35 02 18 |
| 4.000,01 - 4.500,00 | 300 | 4.244,53 | 37 09 03 | 99 | 4.250,09 | 37 09 01 | 24 | 4.241,69 | 28 02 10 | 177 | 4.241,81 | 39 00 17 |
| 4.500,01 - 5.000,00 | 264 | 4.737,97 | 39 09 28 | 111 | 4.739,76 | 39 00 19 | 12 | 4.714,80 | 26 11 25 | 141 | 4.738,54 | 41 06 07 |
| 5.000,01 - 6.000,00 | 359 | 5.422,35 | 38 04 20 | 151 | 5.500,53 | 38 01 23 | 37 | 5.464,93 | 27 05 19 | 171 | 5.344,11 | 40 11 19 |
| 6.000,01 - 7.000,00 | 127 | 6.456,59 | 39 03 29 | 69 | 6.471,38 | 40 01 17 | 20 | 6.327,94 | 30 07 10 | 38 | 6.497,45 | 42 05 16 |
| 7.000,01 - 8.000,00 | 90 | 7.367,19 | 39 09 11 | 65 | 7.394,49 | 40 10 11 | 11 | 7.179,10 | 30 01 02 | 14 | 7.388,22 | 42 04 08 |
| veće od - 8.000,00 | 70 | 9.419,07 | 41 10 08 | 59 | 9.403,24 | 42 04 00 | 6 | 9.772,27 | 32 07 10 | 5 | 9.182,12 | 47 02 14 |
| UKUPNO | 2918 | 3.890,88 | 33 02 28 | 984 | 4.432,47 | 35 05 12 | 284 | 4.027,87 | 25 06 10 | 1650 | 3.544,32 | 33 03 04 |

Broj korisnika mirovina prema svotama mirovina - bivši politički zatvorenici



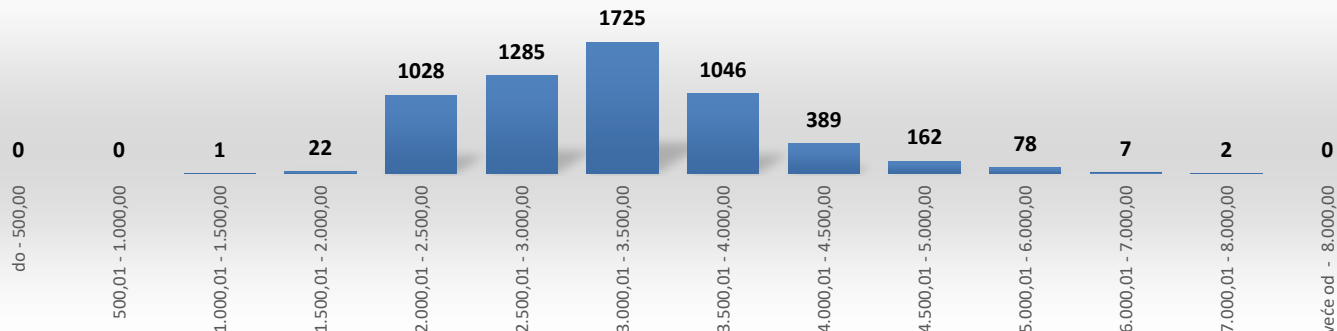
KORISNICI MIROVINA - PRIPADNICI BIVŠE JUGOSLAVENSKJE NARODNE ARMIIJE - JNA

Tablica 10 i.

Stanje: 31. svibnja 2019.

| Svote mirovina | Ukupno | | | Starosna mirovina | | | Invalidska mirovina | | | Obiteljska mirovina | | |
|---------------------|----------------|--------------------|----------------|-------------------|--------------------|----------------|---------------------|--------------------|----------------|---------------------|--------------------|----------------|
| | Broj korisnika | Prosječna mirovina | Prosječan staž | Broj korisnika | Prosječna mirovina | Prosječan staž | Broj korisnika | Prosječna mirovina | Prosječan staž | Broj korisnika | Prosječna mirovina | Prosječan staž |
| 0 | 1 | 2 | 3 | 4 | 5 | 6 | 7 | 8 | 9 | 10 | 11 | 12 |
| do - 500,00 | | | | | | | | | | | | |
| 500,01 - 1.000,00 | | | | | | | | | | | | |
| 1.000,01 - 1.500,00 | 1 | 1.483,38 | | | | | | | | 1 | 1.483,38 | |
| 1.500,01 - 2.000,00 | 22 | 1.873,47 | | | | | | | | 22 | 1.873,47 | |
| 2.000,01 - 2.500,00 | 1028 | 2.399,75 | | 9 | 2.480,39 | | 19 | 2.449,87 | | 1000 | 2.398,07 | |
| 2.500,01 - 3.000,00 | 1285 | 2.749,47 | | 20 | 2.916,01 | | 150 | 2.766,86 | | 1115 | 2.744,14 | |
| 3.000,01 - 3.500,00 | 1725 | 3.291,15 | | 575 | 3.357,45 | | 371 | 3.302,46 | | 779 | 3.236,83 | |
| 3.500,01 - 4.000,00 | 1046 | 3.787,22 | | 468 | 3.767,18 | | 229 | 3.829,46 | | 349 | 3.786,36 | |
| 4.000,01 - 4.500,00 | 389 | 4.229,24 | | 275 | 4.235,76 | | 72 | 4.206,30 | | 42 | 4.225,84 | |
| 4.500,01 - 5.000,00 | 162 | 4.731,87 | | 128 | 4.728,98 | | 21 | 4.737,81 | | 13 | 4.750,71 | |
| 5.000,01 - 6.000,00 | 78 | 5.294,24 | | 71 | 5.311,39 | | 4 | 5.116,66 | | 3 | 5.125,17 | |
| 6.000,01 - 7.000,00 | 7 | 6.506,78 | | 6 | 6.454,03 | | 1 | 6.823,30 | | | | |
| 7.000,01 - 8.000,00 | 2 | 7.256,06 | | 2 | 7.256,06 | | | | | | | |
| veće od - 8.000,00 | | | | | | | | | | | | |
| UKUPNO | 5745 | 3.231,70 | | 1554 | 3.844,73 | | 867 | 3.452,56 | | 3324 | 2.887,50 | |

Broj korisnika mirovina prema svotama mirovina - JNA

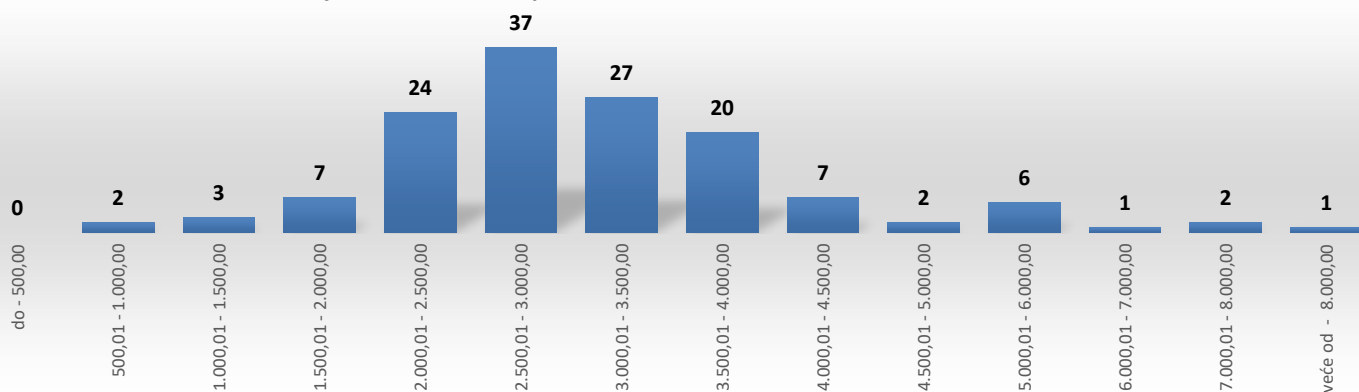


KORISNICI MIROVINA - PRIPADNICI BIVŠE JUGOSLAVENSKJE NARODNE ARMIIJE - JNA - ČLANAK 185. ZOMO

Tablica 10.j. Stanje: 31. svibnja 2019.

| Svote mirovina | Ukupno | | | Starosna mirovina | | | Invalidska mirovina | | | Obiteljska mirovina | | |
|---------------------|----------------|--------------------|-----------------|-------------------|--------------------|-----------------|---------------------|--------------------|-----------------|---------------------|--------------------|-----------------|
| | Broj korisnika | Prosječna mirovina | Prosječan staž | Broj korisnika | Prosječna mirovina | Prosječan staž | Broj korisnika | Prosječna mirovina | Prosječan staž | Broj korisnika | Prosječna mirovina | Prosječan staž |
| 0 | 1 | 2 | 3 | 4 | 5 | 6 | 7 | 8 | 9 | 10 | 11 | 12 |
| do - 500,00 | | | | | | | | | | | | |
| 500,01 - 1.000,00 | 2 | 585,95 | 24 00 27 | 1 | 595,00 | 31 11 02 | 1 | 576,91 | 16 02 27 | | | |
| 1.000,01 - 1.500,00 | 3 | 1.249,71 | 23 07 22 | | | | 2 | 1.239,83 | 22 01 05 | 1 | 1.269,49 | 26 08 22 |
| 1.500,01 - 2.000,00 | 7 | 1.752,34 | 28 06 09 | 4 | 1.777,27 | 25 01 01 | 1 | 1.865,80 | 25 08 15 | 2 | 1.645,73 | 36 09 21 |
| 2.000,01 - 2.500,00 | 24 | 2.278,44 | 32 00 03 | 14 | 2.298,47 | 31 05 13 | 6 | 2.257,14 | 27 06 00 | 4 | 2.240,27 | 40 08 02 |
| 2.500,01 - 3.000,00 | 37 | 2.713,95 | 38 10 28 | 33 | 2.710,42 | 39 03 21 | 3 | 2.815,86 | 35 08 02 | 1 | 2.524,51 | 35 02 08 |
| 3.000,01 - 3.500,00 | 27 | 3.190,09 | 39 06 22 | 26 | 3.190,80 | 40 00 24 | 1 | 3.171,67 | 26 02 25 | | | |
| 3.500,01 - 4.000,00 | 20 | 3.712,86 | 40 09 24 | 17 | 3.739,38 | 40 08 18 | 1 | 3.577,21 | 34 02 06 | 2 | 3.555,26 | 44 11 21 |
| 4.000,01 - 4.500,00 | 7 | 4.255,10 | 41 04 22 | 7 | 4.255,10 | 41 04 22 | | | | | | |
| 4.500,01 - 5.000,00 | 2 | 4.653,84 | 44 03 21 | 2 | 4.653,84 | 44 03 21 | | | | | | |
| 5.000,01 - 6.000,00 | 6 | 5.727,97 | 45 01 21 | 6 | 5.727,97 | 45 01 21 | | | | | | |
| 6.000,01 - 7.000,00 | 1 | 6.818,64 | 48 05 03 | 1 | 6.818,64 | 48 05 03 | | | | | | |
| 7.000,01 - 8.000,00 | 2 | 7.335,74 | 52 05 22 | 2 | 7.335,74 | 52 05 22 | | | | | | |
| veće od - 8.000,00 | 1 | 9.841,08 | 43 06 14 | 1 | 9.841,08 | 43 06 14 | | | | | | |
| UKUPNO | 139 | 3.147,25 | 37 09 26 | 114 | 3.339,03 | 39 00 10 | 15 | 2.244,11 | 27 10 28 | 10 | 2.315,70 | 38 09 25 |

Broj korisnika mirovina prema svotama mirovina - JNA - članak 185. ZOMO

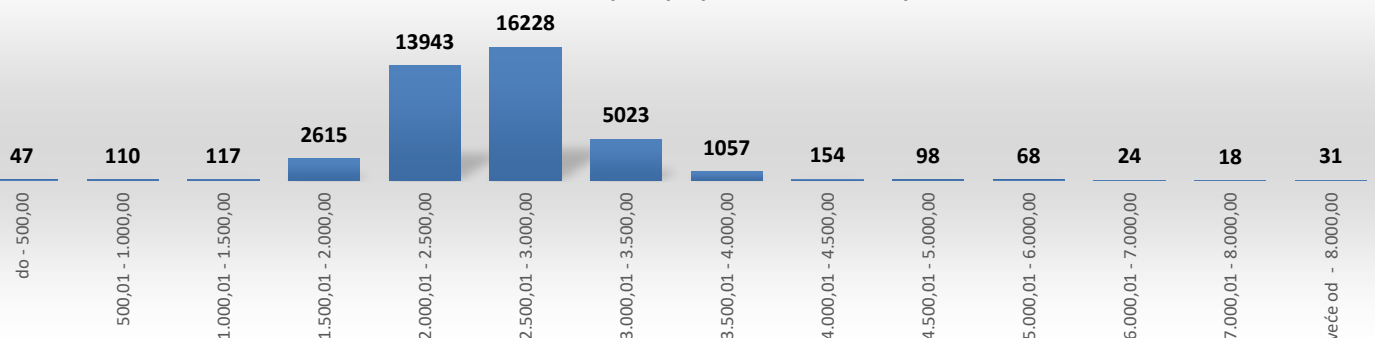


KORISNICI MIROVINA KOJIMA SU MIROVINE PRIZNATE PREMA OPĆIM PROPISIMA, A ODREĐENE PREMA ZOHBDP-u IZ 2017.

Tablica 10.k. Stanje: 31. svibnja 2019.

| Svote mirovina | Ukupno | | | Starosna mirovina | | | Invalidska mirovina | | | Obiteljska mirovina | | |
|---------------------|----------------|--------------------|-----------------|-------------------|--------------------|-----------------|---------------------|--------------------|-----------------|---------------------|--------------------|-----------------|
| | Broj korisnika | Prosječna mirovina | Prosječan staž | Broj korisnika | Prosječna mirovina | Prosječan staž | Broj korisnika | Prosječna mirovina | Prosječan staž | Broj korisnika | Prosječna mirovina | Prosječan staž |
| 0 | 1 | 2 | 3 | 4 | 5 | 6 | 7 | 8 | 9 | 10 | 11 | 12 |
| do - 500,00 | 47 | 368,12 | 16 02 25 | 2 | 340,71 | 33 03 23 | 45 | 369,33 | 15 05 23 | | | |
| 500,01 - 1.000,00 | 110 | 756,19 | 19 11 02 | 6 | 781,40 | 23 01 20 | 90 | 741,99 | 19 11 16 | 14 | 836,63 | 18 03 14 |
| 1.000,01 - 1.500,00 | 117 | 1.250,98 | 24 02 18 | 25 | 1.321,22 | 30 05 13 | 47 | 1.188,92 | 23 00 01 | 45 | 1.276,78 | 22 00 11 |
| 1.500,01 - 2.000,00 | 2615 | 1.915,79 | 25 00 26 | 68 | 1.805,80 | 31 10 29 | 54 | 1.801,07 | 19 10 03 | 2493 | 1.921,28 | 25 00 00 |
| 2.000,01 - 2.500,00 | 13943 | 2.273,28 | 26 00 21 | 2783 | 2.357,24 | 36 03 06 | 7154 | 2.297,52 | 22 09 09 | 4006 | 2.171,66 | 24 10 10 |
| 2.500,01 - 3.000,00 | 16228 | 2.789,43 | 29 02 07 | 9227 | 2.784,96 | 33 05 08 | 6478 | 2.807,25 | 23 05 26 | 523 | 2.647,56 | 24 09 23 |
| 3.000,01 - 3.500,00 | 5023 | 3.200,08 | 30 04 13 | 3436 | 3.206,21 | 33 00 25 | 1497 | 3.184,64 | 24 04 25 | 90 | 3.222,72 | 26 05 17 |
| 3.500,01 - 4.000,00 | 1057 | 3.636,83 | 32 01 17 | 697 | 3.637,81 | 34 00 23 | 334 | 3.625,45 | 28 00 24 | 26 | 3.756,80 | 32 06 04 |
| 4.000,01 - 4.500,00 | 154 | 4.227,29 | 35 02 08 | 96 | 4.223,06 | 38 11 08 | 43 | 4.221,60 | 27 09 12 | 15 | 4.270,67 | 32 06 08 |
| 4.500,01 - 5.000,00 | 98 | 4.721,43 | 34 00 11 | 61 | 4.703,98 | 37 08 03 | 21 | 4.722,26 | 27 05 00 | 16 | 4.786,86 | 28 10 14 |
| 5.000,01 - 6.000,00 | 68 | 5.434,56 | 36 02 25 | 51 | 5.462,07 | 38 06 13 | 13 | 5.430,93 | 29 02 02 | 4 | 5.095,67 | 29 11 15 |
| 6.000,01 - 7.000,00 | 24 | 6.506,54 | 34 00 27 | 17 | 6.472,04 | 35 08 13 | | | | 7 | 6.590,31 | 30 01 22 |
| 7.000,01 - 8.000,00 | 18 | 7.357,96 | 32 11 24 | 14 | 7.331,58 | 36 07 08 | 2 | 7.267,74 | 25 10 12 | 2 | 7.632,80 | 14 08 19 |
| veće od - 8.000,00 | 31 | 9.664,31 | 37 01 27 | 28 | 9.673,88 | 38 00 15 | 1 | 8.650,65 | 27 07 10 | 2 | 10.037,20 | 29 06 20 |
| UKUPNO | 39533 | 2.636,01 | 28 00 15 | 16511 | 2.872,32 | 33 11 06 | 15779 | 2.611,78 | 23 03 22 | 7243 | 2.150,14 | 24 11 16 |

Broj korisnika mirovina prema svotama mirovina - mirovine priznate prema općim propisima, a određene prema ZOHBDP-u iz 2017.

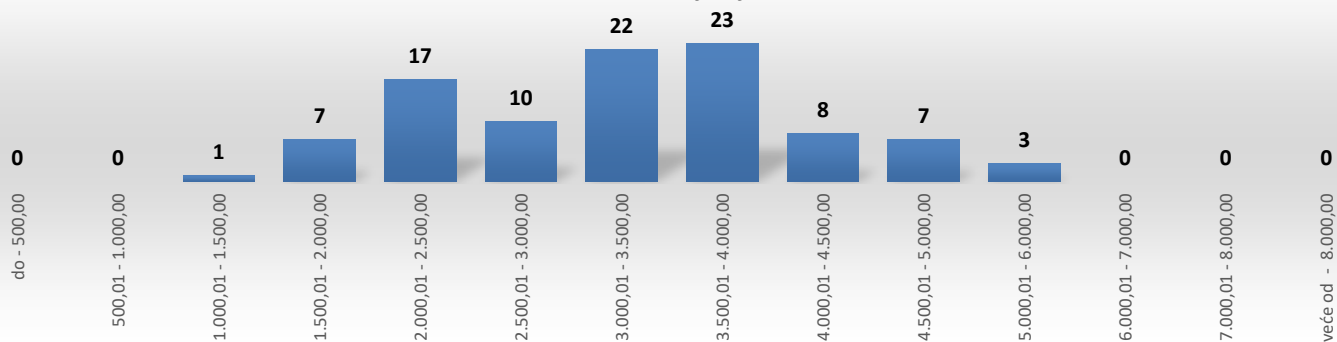


KORISNICI MIROVINA - ČLANOVI IZVRŠNOG VIJEĆA SABORA, SAVEZNOG IZVRŠNOG VIJEĆA I ADMINISTRATIVNO UMIROVLJENI JAVNI SLUŽBENICI

Tablica 10.l. Stanje: 31. svibnja 2019.

| Svote mirovina | Ukupno | | | Starosna mirovina | | | Invalidska mirovina | | | Obiteljska mirovina | | |
|---------------------|----------------|--------------------|-----------------|-------------------|--------------------|-----------------|---------------------|--------------------|----------------|---------------------|--------------------|-----------------|
| | Broj korisnika | Prosječna mirovina | Prosječan staž | Broj korisnika | Prosječna mirovina | Prosječan staž | Broj korisnika | Prosječna mirovina | Prosječan staž | Broj korisnika | Prosječna mirovina | Prosječan staž |
| 0 | 1 | 2 | 3 | 4 | 5 | 6 | 7 | 8 | 9 | 10 | 11 | 12 |
| do - 500,00 | | | | | | | | | | | | |
| 500,01 - 1.000,00 | | | | | | | | | | | | |
| 1.000,01 - 1.500,00 | 1 | 1.378,83 | 10 00 00 | | | | | | | 1 | 1.378,83 | 10 00 00 |
| 1.500,01 - 2.000,00 | 7 | 1.905,69 | | | | | | | | 7 | 1.905,69 | |
| 2.000,01 - 2.500,00 | 17 | 2.191,72 | 20 01 19 | 2 | 2.221,24 | 31 04 26 | | | | 15 | 2.187,79 | 16 04 18 |
| 2.500,01 - 3.000,00 | 10 | 2.714,50 | 27 01 01 | 6 | 2.722,35 | 26 09 17 | | | | 4 | 2.702,73 | 27 08 11 |
| 3.000,01 - 3.500,00 | 22 | 3.257,80 | 30 01 19 | 17 | 3.252,51 | 30 01 09 | | | | 5 | 3.275,77 | 30 02 17 |
| 3.500,01 - 4.000,00 | 23 | 3.816,61 | 29 10 22 | 21 | 3.812,77 | 29 08 23 | | | | 2 | 3.856,95 | 33 03 11 |
| 4.000,01 - 4.500,00 | 8 | 4.238,67 | 29 01 27 | 6 | 4.247,73 | 28 00 04 | | | | 2 | 4.211,47 | 36 01 10 |
| 4.500,01 - 5.000,00 | 7 | 4.650,32 | 29 05 15 | 7 | 4.650,32 | 29 05 15 | | | | | | |
| 5.000,01 - 6.000,00 | 3 | 5.186,66 | 39 07 08 | 1 | 5.065,97 | 39 04 07 | | | | 2 | 5.247,01 | 39 08 24 |
| 6.000,01 - 7.000,00 | | | | | | | | | | | | |
| 7.000,01 - 8.000,00 | | | | | | | | | | | | |
| veće od - 8.000,00 | | | | | | | | | | | | |
| UKUPNO | 98 | 3.271,41 | 28 07 17 | 60 | 3.654,03 | 29 06 13 | | | | 38 | 2.667,27 | 25 10 11 |

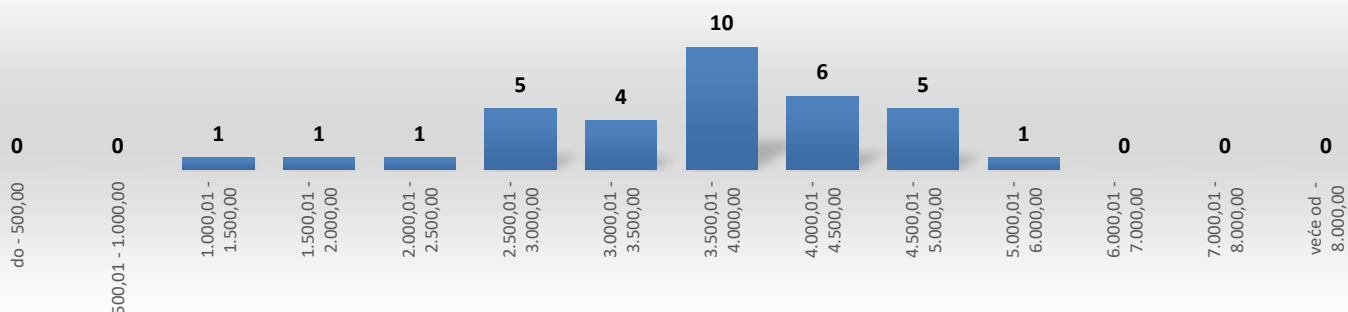
Broj korisnika mirovina prema svotama mirovina - članovi Izvršnog vijeća Sabora, Saveznog izvršnog vijeća i administrativno umirovljeni javni službenici

**KORISNICI MIROVINA - BIVŠI SLUŽBENICI U SAVEZNIM TIJELIMA BIVŠE SFRJ - članak 38. ZOMO**

Tablica 10.m. Stanje: 31. svibnja 2019.

| Svote mirovina | Ukupno | | | Starosna mirovina | | | Invalidska mirovina | | | Obiteljska mirovina | | |
|---------------------|----------------|--------------------|----------------|-------------------|--------------------|----------------|---------------------|--------------------|----------------|---------------------|--------------------|----------------|
| | Broj korisnika | Prosječna mirovina | Prosječan staž | Broj korisnika | Prosječna mirovina | Prosječan staž | Broj korisnika | Prosječna mirovina | Prosječan staž | Broj korisnika | Prosječna mirovina | Prosječan staž |
| 0 | 1 | 2 | 3 | 4 | 5 | 6 | 7 | 8 | 9 | 10 | 11 | 12 |
| do - 500,00 | | | | | | | | | | | | |
| 500,01 - 1.000,00 | | | | | | | | | | | | |
| 1.000,01 - 1.500,00 | 1 | 1.156,02 | | | | | | | | 1 | 1.156,02 | |
| 1.500,01 - 2.000,00 | 1 | 1.867,44 | | | | | | | | 1 | 1.867,44 | |
| 2.000,01 - 2.500,00 | 1 | 2.030,64 | | | | | | | | 1 | 2.030,64 | |
| 2.500,01 - 3.000,00 | 5 | 2.771,80 | | 3 | 2.814,62 | | | | | 2 | 2.707,57 | |
| 3.000,01 - 3.500,00 | 4 | 3.234,34 | | 2 | 3.251,35 | | | | | 2 | 3.217,34 | |
| 3.500,01 - 4.000,00 | 10 | 3.842,69 | | 4 | 3.815,21 | | 1 | 3.953,22 | | 5 | 3.842,58 | |
| 4.000,01 - 4.500,00 | 6 | 4.379,15 | | 1 | 4.136,72 | | | | | 5 | 4.427,63 | |
| 4.500,01 - 5.000,00 | 5 | 4.742,36 | | 4 | 4.771,57 | | | | | 1 | 4.625,54 | |
| 5.000,01 - 6.000,00 | 1 | 5.088,55 | | 1 | 5.088,55 | | | | | | | |
| 6.000,01 - 7.000,00 | | | | | | | | | | | | |
| 7.000,01 - 8.000,00 | | | | | | | | | | | | |
| veće od - 8.000,00 | | | | | | | | | | | | |
| UKUPNO | 34 | 3.686,84 | | 15 | 3.901,26 | | 1 | 3.953,22 | | 18 | 3.493,36 | |

Broj korisnika mirovina prema svotama mirovina - bivši službenici u saveznom tijelima bivše SFRJ - članak 38. ZOMO



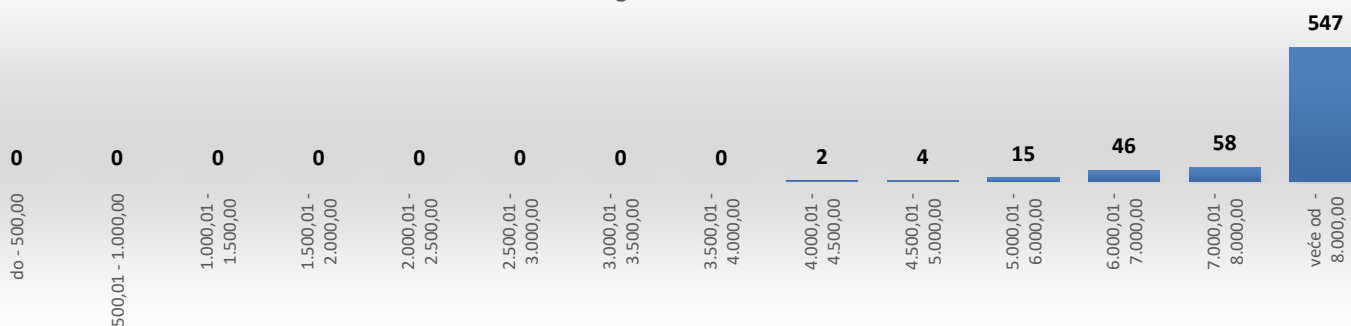
KORISNICI MIROVINA - ZASTUPNICI U HRVATSKOM SABORU, ČLANOVI VLADE, SUCI USTAVNOG SUDA I GLAVNI DRŽAVNI REVIZOR

Tablica 10 n.

Stanje: 31. svibnja 2019.

| Svote mirovina | Ukupno | | | Starosna mirovina | | | Invalidska mirovina | | | Obiteljska mirovina | | |
|---------------------|----------------|--------------------|-----------------|-------------------|--------------------|-----------------|---------------------|--------------------|-----------------|---------------------|--------------------|-----------------|
| | Broj korisnika | Prosječna mirovina | Prosječan staž | Broj korisnika | Prosječna mirovina | Prosječan staž | Broj korisnika | Prosječna mirovina | Prosječan staž | Broj korisnika | Prosječna mirovina | Prosječan staž |
| 0 | 1 | 2 | 3 | 4 | 5 | 6 | 7 | 8 | 9 | 10 | 11 | 12 |
| do - 500,00 | | | | | | | | | | | | |
| 500,01 - 1.000,00 | | | | | | | | | | | | |
| 1.000,01 - 1.500,00 | | | | | | | | | | | | |
| 1.500,01 - 2.000,00 | | | | | | | | | | | | |
| 2.000,01 - 2.500,00 | | | | | | | | | | | | |
| 2.500,01 - 3.000,00 | | | | | | | | | | | | |
| 3.000,01 - 3.500,00 | | | | | | | | | | | | |
| 3.500,01 - 4.000,00 | | | | | | | | | | | | |
| 4.000,01 - 4.500,00 | 2 | 4.317,10 | 29 01 06 | 1 | 4.457,76 | 38 01 09 | | | | 1 | 4.176,44 | 20 01 03 |
| 4.500,01 - 5.000,00 | 4 | 4.873,43 | 30 01 13 | | | | | | | 4 | 4.873,43 | 30 01 13 |
| 5.000,01 - 6.000,00 | 15 | 5.688,22 | 32 09 21 | 1 | 5.855,69 | 20 03 05 | | | | 14 | 5.676,25 | 33 08 13 |
| 6.000,01 - 7.000,00 | 46 | 6.551,08 | 29 02 29 | 16 | 6.712,80 | 23 10 29 | 1 | 6.714,70 | 17 08 10 | 29 | 6.456,21 | 32 07 05 |
| 7.000,01 - 8.000,00 | 58 | 7.545,97 | 30 11 18 | 39 | 7.638,87 | 29 03 27 | | | | 19 | 7.355,28 | 34 03 22 |
| veće od - 8.000,00 | 547 | 10.569,51 | 33 09 07 | 494 | 10.665,00 | 33 05 13 | 4 | 11.750,44 | 24 10 24 | 49 | 9.510,42 | 37 08 15 |
| UKUPNO | 672 | 9.872,01 | 33 01 24 | 551 | 10.316,05 | 32 10 14 | 5 | 10.743,29 | 23 05 13 | 116 | 7.725,25 | 34 11 15 |

Broj korisnika mirovina prema svotama mirovina - zastupnici u Hrvatskom saboru, članovi Vlade, suci Ustavnog suda i glavni državni revizor



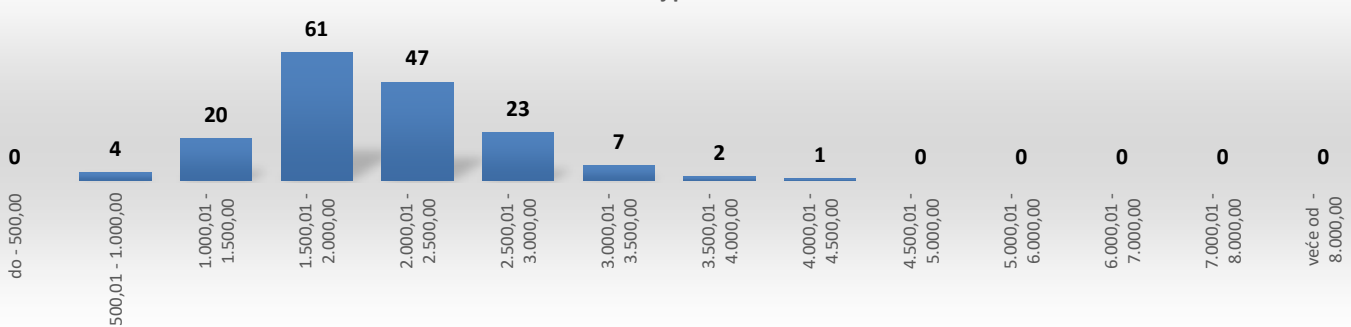
KORISNICI MIROVINA – OSIGURANICI - ČLANOVI POSADE BRODA U MEĐUNARODNOJ PLOVIDBI I NACIONALNOJ PLOVIDBI

Tablica 10 o.

Stanje: 31. svibnja 2019.

| Svote mirovina | Ukupno | | | Starosna mirovina | | | Invalidska mirovina | | | Obiteljska mirovina | | |
|---------------------|----------------|--------------------|-----------------|-------------------|--------------------|-----------------|---------------------|--------------------|----------------|---------------------|--------------------|-----------------|
| | Broj korisnika | Prosječna mirovina | Prosječan staž | Broj korisnika | Prosječna mirovina | Prosječan staž | Broj korisnika | Prosječna mirovina | Prosječan staž | Broj korisnika | Prosječna mirovina | Prosječan staž |
| 0 | 1 | 2 | 3 | 4 | 5 | 6 | 7 | 8 | 9 | 10 | 11 | 12 |
| do - 500,00 | | | | | | | | | | | | |
| 500,01 - 1.000,00 | 4 | 755,81 | 29 09 22 | 4 | 755,81 | 29 09 22 | | | | | | |
| 1.000,01 - 1.500,00 | 20 | 1.345,75 | 27 02 20 | 18 | 1.373,40 | 27 08 24 | | | | 2 | 1.096,90 | 22 08 08 |
| 1.500,01 - 2.000,00 | 61 | 1.800,14 | 27 04 28 | 59 | 1.805,69 | 27 03 22 | | | | 2 | 1.636,20 | 30 03 09 |
| 2.000,01 - 2.500,00 | 47 | 2.228,71 | 31 04 17 | 47 | 2.228,71 | 31 04 17 | | | | | | |
| 2.500,01 - 3.000,00 | 23 | 2.674,15 | 32 03 03 | 23 | 2.674,15 | 32 03 03 | | | | | | |
| 3.000,01 - 3.500,00 | 7 | 3.288,75 | 28 07 22 | 7 | 3.288,75 | 28 07 22 | | | | | | |
| 3.500,01 - 4.000,00 | 2 | 3.755,93 | 33 04 01 | 2 | 3.755,93 | 33 04 01 | | | | | | |
| 4.000,01 - 4.500,00 | 1 | 4.199,95 | 41 00 12 | 1 | 4.199,95 | 41 00 12 | | | | | | |
| 4.500,01 - 5.000,00 | | | | | | | | | | | | |
| 5.000,01 - 6.000,00 | | | | | | | | | | | | |
| 6.000,01 - 7.000,00 | | | | | | | | | | | | |
| 7.000,01 - 8.000,00 | | | | | | | | | | | | |
| veće od - 8.000,00 | | | | | | | | | | | | |
| UKUPNO | 165 | 2.065,06 | 29 05 16 | 161 | 2.082,41 | 29 06 13 | | | | 4 | 1.366,55 | 26 05 23 |

Broj korisnika mirovina prema svotama mirovina – osiguranici - članovi posade broda u međunarodnoj i nacionalnoj plovidbi



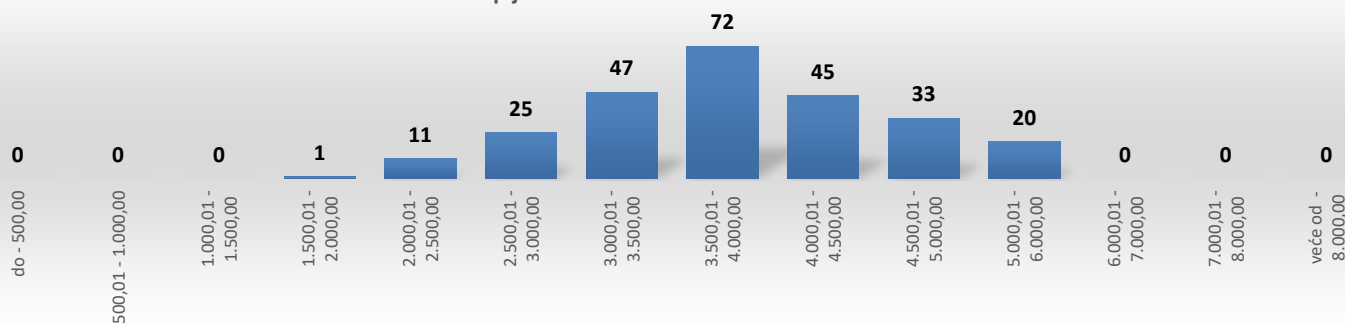
KORISNICI MIROVINA - RADNICI U ISTARSKIM UGLJENOKOPIMA "TUPLJAK" d.d. LABIN

Tablica 10 p.

Stanje: 31. svibnja 2019.

| Svete mirovina | Ukupno | | | Starosna mirovina | | | Invalidska mirovina | | | Obiteljska mirovina | | |
|---------------------|----------------|--------------------|-----------------|-------------------|--------------------|-----------------|---------------------|--------------------|-----------------|---------------------|--------------------|-----------------|
| | Broj korisnika | Prosječna mirovina | Prosječan staž | Broj korisnika | Prosječna mirovina | Prosječan staž | Broj korisnika | Prosječna mirovina | Prosječan staž | Broj korisnika | Prosječna mirovina | Prosječan staž |
| 0 | 1 | 2 | 3 | 4 | 5 | 6 | 7 | 8 | 9 | 10 | 11 | 12 |
| do - 500,00 | | | | | | | | | | | | |
| 500,01 - 1.000,00 | | | | | | | | | | | | |
| 1.000,01 - 1.500,00 | | | | | | | | | | | | |
| 1.500,01 - 2.000,00 | 1 | 1.975,19 | 25 06 05 | | | | | | | | 1.975,19 | 25 06 05 |
| 2.000,01 - 2.500,00 | 11 | 2.260,14 | 22 04 10 | 2 | 2.369,71 | 25 05 05 | 4 | 2.276,46 | 16 07 02 | 5 | 2.203,26 | 25 09 03 |
| 2.500,01 - 3.000,00 | 25 | 2.787,05 | 27 09 07 | 14 | 2.769,48 | 27 05 17 | 5 | 2.897,42 | 22 07 05 | 6 | 2.736,09 | 32 09 11 |
| 3.000,01 - 3.500,00 | 47 | 3.261,01 | 27 07 15 | 31 | 3.265,45 | 28 04 27 | 14 | 3.258,81 | 24 10 11 | 2 | 3.207,68 | 34 09 18 |
| 3.500,01 - 4.000,00 | 72 | 3.748,65 | 28 09 16 | 30 | 3.745,78 | 31 01 14 | 39 | 3.749,26 | 26 05 18 | 3 | 3.769,46 | 35 07 11 |
| 4.000,01 - 4.500,00 | 45 | 4.231,94 | 31 02 22 | 23 | 4.211,66 | 33 10 20 | 21 | 4.252,03 | 28 01 21 | 1 | 4.276,39 | 35 00 03 |
| 4.500,01 - 5.000,00 | 33 | 4.800,71 | 34 02 14 | 14 | 4.795,83 | 35 11 00 | 19 | 4.804,30 | 32 11 16 | | | |
| 5.000,01 - 6.000,00 | 20 | 5.319,26 | 34 05 22 | 7 | 5.148,26 | 35 08 02 | 13 | 5.411,34 | 33 10 02 | | | |
| 6.000,01 - 7.000,00 | | | | | | | | | | | | |
| 7.000,01 - 8.000,00 | | | | | | | | | | | | |
| veće od - 8.000,00 | | | | | | | | | | | | |
| UKUPNO | 254 | 3.838,30 | 29 09 07 | 121 | 3.778,20 | 31 03 00 | 115 | 4.055,30 | 27 11 22 | 18 | 2.856,01 | 31 02 26 |

Broj korisnika mirovina prema svotama mirovina - radnici u Istarskim ugljenokopima "Tupljak" d.d. Labin



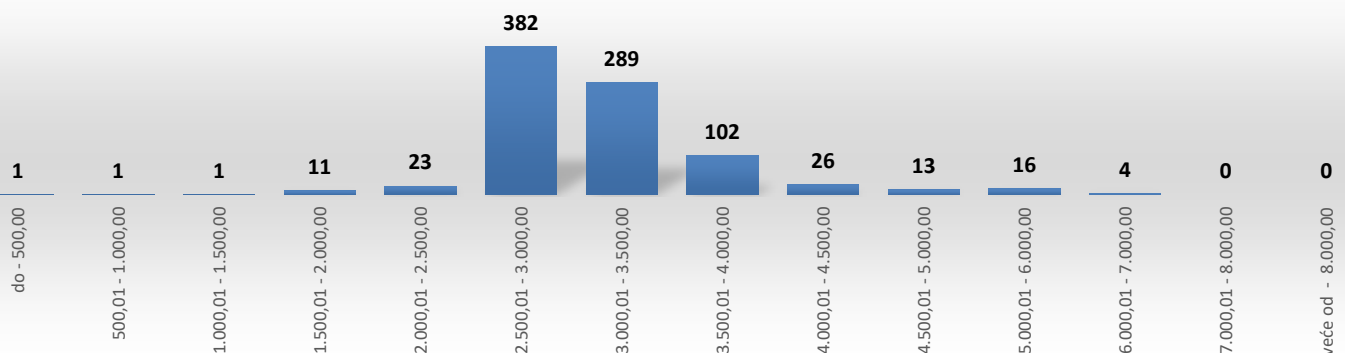
KORISNICI MIROVINA - RADNICI PROFESIONALNO IZLOŽENI AZBESTU

Tablica 10 r.

Stanje: 31. svibnja 2019.

| Svete mirovina | Ukupno | | | Starosna mirovina | | | Invalidska mirovina | | | Obiteljska mirovina | | |
|---------------------|----------------|--------------------|-----------------|-------------------|--------------------|-----------------|---------------------|--------------------|----------------|---------------------|--------------------|-----------------|
| | Broj korisnika | Prosječna mirovina | Prosječan staž | Broj korisnika | Prosječna mirovina | Prosječan staž | Broj korisnika | Prosječna mirovina | Prosječan staž | Broj korisnika | Prosječna mirovina | Prosječan staž |
| 0 | 1 | 2 | 3 | 4 | 5 | 6 | 7 | 8 | 9 | 10 | 11 | 12 |
| do - 500,00 | 1 | 384,58 | 04 07 06 | 1 | 384,58 | 04 07 06 | | | | | | |
| 500,01 - 1.000,00 | 1 | 931,09 | 01 03 25 | 1 | 931,09 | 01 03 25 | | | | | | |
| 1.000,01 - 1.500,00 | 1 | 1.350,58 | 09 04 16 | 1 | 1.350,58 | 09 04 16 | | | | | | |
| 1.500,01 - 2.000,00 | 11 | 1.814,86 | 24 07 11 | 6 | 1.781,46 | 23 05 18 | | | | 5 | 1.854,94 | 25 11 28 |
| 2.000,01 - 2.500,00 | 23 | 2.286,01 | 27 09 27 | 6 | 2.352,61 | 24 04 16 | | | | 17 | 2.262,50 | 29 00 11 |
| 2.500,01 - 3.000,00 | 382 | 2.704,29 | 25 03 18 | 374 | 2.705,29 | 25 02 17 | | | | 8 | 2.657,65 | 29 02 05 |
| 3.000,01 - 3.500,00 | 289 | 3.218,88 | 28 07 11 | 282 | 3.220,67 | 28 04 23 | | | | 7 | 3.146,97 | 37 02 13 |
| 3.500,01 - 4.000,00 | 102 | 3.710,70 | 31 10 00 | 100 | 3.711,83 | 31 09 23 | | | | 2 | 3.654,15 | 32 10 17 |
| 4.000,01 - 4.500,00 | 26 | 4.194,21 | 35 03 13 | 25 | 4.186,68 | 34 11 26 | | | | 1 | 4.382,47 | 42 11 11 |
| 4.500,01 - 5.000,00 | 13 | 4.678,41 | 32 08 12 | 13 | 4.678,41 | 32 08 12 | | | | | | |
| 5.000,01 - 6.000,00 | 16 | 5.420,30 | 35 08 12 | 16 | 5.420,30 | 35 08 12 | | | | | | |
| 6.000,01 - 7.000,00 | 4 | 6.630,92 | 32 05 08 | 4 | 6.630,92 | 32 05 08 | | | | | | |
| 7.000,01 - 8.000,00 | | | | | | | | | | | | |
| veće od - 8.000,00 | | | | | | | | | | | | |
| UKUPNO | 869 | 3.107,15 | 27 09 16 | 829 | 3.133,17 | 27 07 26 | | | | 40 | 2.567,95 | 30 07 26 |

Broj korisnika mirovina prema svotama mirovina - radnici profesionalno izloženi azbestu



KORISNICI MIROVINA - REDOVITI ČLANOVI HRVATSKE AKADEMIJE ZNANOSTI I UMJETNOSTI - HAZU

Tablica 10 s.

Stanje: 31. svibnja 2019.

| Svote mirovina | Ukupno | | | Starosna mirovina | | | Invalidska mirovina | | | Obiteljska mirovina | | |
|---------------------|----------------|--------------------|-----------------|-------------------|--------------------|-----------------|---------------------|--------------------|----------------|---------------------|--------------------|-----------------|
| | Broj korisnika | Prosječna mirovina | Prosječan staž | Broj korisnika | Prosječna mirovina | Prosječan staž | Broj korisnika | Prosječna mirovina | Prosječan staž | Broj korisnika | Prosječna mirovina | Prosječan staž |
| 0 | 1 | 2 | 3 | 4 | 5 | 6 | 7 | 8 | 9 | 10 | 11 | 12 |
| do - 500,00 | | | | | | | | | | | | |
| 500,01 - 1.000,00 | | | | | | | | | | | | |
| 1.000,01 - 1.500,00 | 1 | 1.217,71 | 15 11 20 | | | | | | | 1 | 1.217,71 | 15 11 20 |
| 1.500,01 - 2.000,00 | | | | | | | | | | | | |
| 2.000,01 - 2.500,00 | | | | | | | | | | | | |
| 2.500,01 - 3.000,00 | | | | | | | | | | | | |
| 3.000,01 - 3.500,00 | | | | | | | | | | | | |
| 3.500,01 - 4.000,00 | | | | | | | | | | | | |
| 4.000,01 - 4.500,00 | | | | | | | | | | | | |
| 4.500,01 - 5.000,00 | 2 | 4.691,24 | 35 00 28 | | | | | | | 2 | 4.691,24 | 35 00 28 |
| 5.000,01 - 6.000,00 | 8 | 5.730,04 | 37 11 14 | 2 | 5.570,58 | 33 02 00 | | | | 6 | 5.783,19 | 39 06 15 |
| 6.000,01 - 7.000,00 | 26 | 6.813,13 | 40 02 03 | 1 | 6.074,21 | 41 07 07 | | | | 25 | 6.842,68 | 40 01 12 |
| 7.000,01 - 8.000,00 | 22 | 7.294,03 | 41 00 28 | 7 | 7.510,06 | 39 10 18 | | | | 15 | 7.193,22 | 41 07 24 |
| veće od - 8.000,00 | 88 | 10.312,50 | 43 00 08 | 84 | 10.348,24 | 42 11 21 | | | | 4 | 9.562,06 | 44 03 15 |
| UKUPNO | 147 | 8.854,09 | 41 08 00 | 94 | 9.989,76 | 42 06 05 | | | | 53 | 6.839,87 | 40 01 25 |

Broj korisnika mirovina prema svotama mirovina - redoviti članovi Hrvatske akademije znanosti i umjetnosti - HAZU



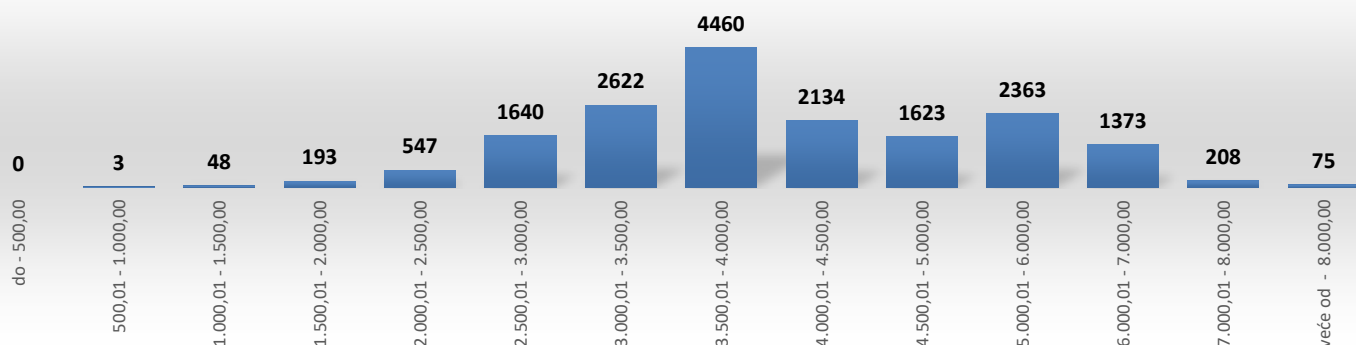
KORISNICI MIROVINA - RADNICI NA POSLOVIMA OVLAŠTENIH SLUŽBENIH OSOBA U TIJELIMA UNUTARNJIH POSLOVA I PRAVOSUĐA, KAO I NA POSLOVIMA RAZMINIRANJA

Tablica 10 t.

Stanje: 31. svibnja 2019.

| Svote mirovina | Ukupno | | | Starosna mirovina | | | Invalidska mirovina | | | Obiteljska mirovina | | |
|---------------------|----------------|--------------------|-----------------|-------------------|--------------------|-----------------|---------------------|--------------------|-----------------|---------------------|--------------------|-----------------|
| | Broj korisnika | Prosječna mirovina | Prosječan staž | Broj korisnika | Prosječna mirovina | Prosječan staž | Broj korisnika | Prosječna mirovina | Prosječan staž | Broj korisnika | Prosječna mirovina | Prosječan staž |
| 0 | 1 | 2 | 3 | 4 | 5 | 6 | 7 | 8 | 9 | 10 | 11 | 12 |
| do - 500,00 | | | | | | | | | | | | |
| 500,01 - 1.000,00 | 3 | 892,66 | 13 07 25 | | | | 2 | 879,88 | 10 04 04 | 1 | 918,23 | 20 03 02 |
| 1.000,01 - 1.500,00 | 48 | 1.318,17 | 21 06 23 | 21 | 1.394,18 | 29 02 23 | 14 | 1.239,16 | 12 02 17 | 13 | 1.280,45 | 19 09 27 |
| 1.500,01 - 2.000,00 | 193 | 1.794,79 | 24 09 04 | 91 | 1.749,68 | 29 08 19 | 25 | 1.837,60 | 16 01 29 | 77 | 1.834,21 | 21 09 02 |
| 2.000,01 - 2.500,00 | 547 | 2.295,82 | 25 03 02 | 120 | 2.298,59 | 28 04 06 | 75 | 2.273,23 | 17 00 04 | 352 | 2.299,68 | 25 11 22 |
| 2.500,01 - 3.000,00 | 1640 | 2.791,85 | 30 02 12 | 520 | 2.809,67 | 29 01 07 | 139 | 2.765,31 | 21 00 05 | 981 | 2.786,17 | 32 00 27 |
| 3.000,01 - 3.500,00 | 2622 | 3.271,48 | 31 04 26 | 1548 | 3.293,49 | 30 09 10 | 177 | 3.288,60 | 25 02 07 | 897 | 3.230,11 | 33 08 19 |
| 3.500,01 - 4.000,00 | 4460 | 3.825,82 | 33 02 20 | 3499 | 3.831,64 | 33 02 10 | 203 | 3.806,66 | 27 11 10 | 758 | 3.804,07 | 34 09 10 |
| 4.000,01 - 4.500,00 | 2134 | 4.221,07 | 35 01 21 | 1770 | 4.223,31 | 35 03 05 | 73 | 4.220,83 | 27 03 09 | 291 | 4.207,46 | 36 04 22 |
| 4.500,01 - 5.000,00 | 1623 | 4.742,64 | 35 06 07 | 1393 | 4.739,73 | 35 10 01 | 65 | 4.748,35 | 27 07 04 | 165 | 4.764,96 | 36 00 06 |
| 5.000,01 - 6.000,00 | 2363 | 5.470,70 | 34 05 00 | 2171 | 5.481,95 | 34 07 13 | 94 | 5.462,77 | 28 10 19 | 98 | 5.229,10 | 35 04 06 |
| 6.000,01 - 7.000,00 | 1373 | 6.494,51 | 34 11 15 | 1330 | 6.496,01 | 35 00 09 | 35 | 6.453,87 | 30 07 29 | 8 | 6.423,23 | 40 08 01 |
| 7.000,01 - 8.000,00 | 208 | 7.295,00 | 38 10 04 | 196 | 7.298,35 | 39 01 18 | 7 | 7.191,27 | 25 02 26 | 5 | 7.308,89 | 46 03 24 |
| veće od - 8.000,00 | 75 | 8.940,83 | 44 07 16 | 72 | 8.948,41 | 45 04 15 | 1 | 8.013,33 | 15 04 28 | 2 | 9.131,68 | 32 02 11 |
| UKUPNO | 17289 | 4.200,65 | 33 01 21 | 12731 | 4.487,01 | 33 10 00 | 910 | 3.724,45 | 24 11 08 | 3648 | 3.320,08 | 32 10 03 |

Broj korisnika mirovina prema svotama mirovina - radnici na poslovima ovlaštenih službenih osoba u tijelima unutarnjih poslova i pravosuđa, kao i na poslovima razminiranja



KORISNICI **STAROSNE MIROVINE** KOJI SU PRAVO NA MIROVINU OSTVARILI PREMA
ZAKONIMA O MIROVINSKOM OSIGURANJU - **BEZ MEĐUNARODNIH UGOVORA**

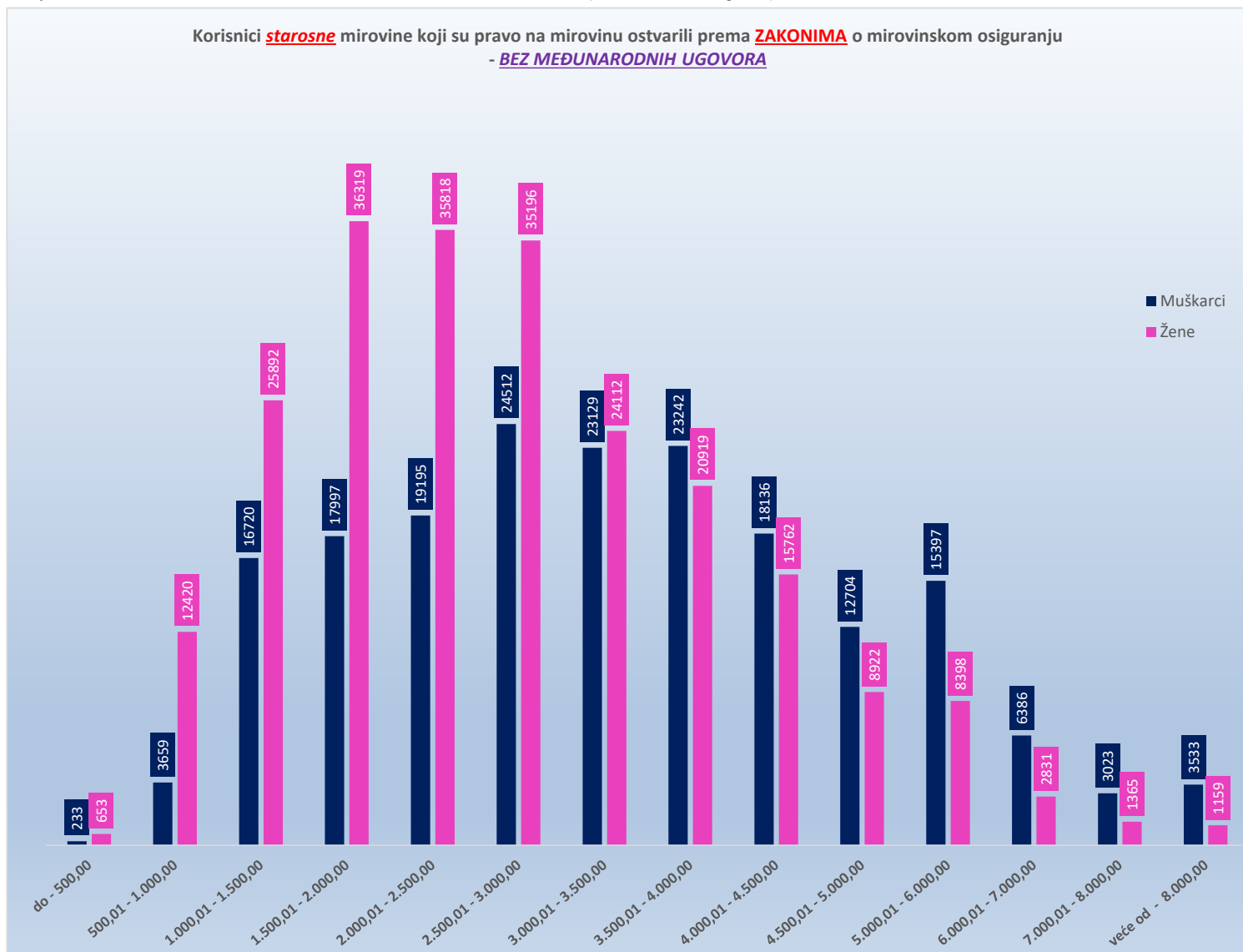
Tablica 10 - svi SM

Stanje: 31. svibnja 2019.

| Svote mirovina | SVEUKUPNO korisnici STAROSNE MIROVINE bez međunarodnih ugovora | | | | | | | | |
|---------------------|--|-----------------------|-----------------|----------------|-----------------------|-----------------|----------------|-----------------------|-----------------|
| | Ukupno | | | Muškarci | | | Žene | | |
| | Broj korisnika | Prosječna mirovina | Prosječan staž | Broj korisnika | Prosječna mirovina | Prosječan staž | Broj korisnika | Prosječna mirovina | Prosječan staž |
| 0 | 1 | 2 | 3 | 4 | 5 | 6 | 7 | 8 | 9 |
| do - 500,00 | 886 | 291,17 | 16 03 00 | 233 | 331,63 | 17 01 22 | 653 | 276,73 | 15 11 14 |
| 500,01 - 1.000,00 | 16079 | 858,71 | 16 06 13 | 3659 | 893,02 | 16 10 21 | 12420 | 848,60 | 16 05 06 |
| 1.000,01 - 1.500,00 | 42612 | 1.258,62 | 19 06 01 | 16720 | 1.267,88 | 19 09 02 | 25892 | 1.252,63 | 19 04 03 |
| 1.500,01 - 2.000,00 | 54316 | 1.720,84 | 24 08 20 | 17997 | 1.762,59 | 25 03 13 | 36319 | 1.700,15 | 24 05 08 |
| 2.000,01 - 2.500,00 | 55013 | 2.219,38 | 29 02 25 | 19195 | 2.232,45 | 30 02 22 | 35818 | 2.212,37 | 28 08 18 |
| 2.500,01 - 3.000,00 | 59708 | 2.773,56 | 33 06 25 | 24512 | 2.778,23 | 32 09 25 | 35196 | 2.770,32 | 34 00 27 |
| 3.000,01 - 3.500,00 | 47241 | 3.247,42 | 35 01 05 | 23129 | 3.249,17 | 35 05 23 | 24112 | 3.245,74 | 34 09 02 |
| 3.500,01 - 4.000,00 | 44161 | 3.755,08 | 36 09 28 | 23242 | 3.765,06 | 37 04 21 | 20919 | 3.744,00 | 36 02 12 |
| 4.000,01 - 4.500,00 | 33898 | 4.234,07 | 38 07 04 | 18136 | 4.235,56 | 39 00 20 | 15762 | 4.232,35 | 38 00 20 |
| 4.500,01 - 5.000,00 | 21626 | 4.729,07 | 39 00 08 | 12704 | 4.733,23 | 39 05 19 | 8922 | 4.723,14 | 38 04 26 |
| 5.000,01 - 6.000,00 | 23795 | 5.458,43 | 38 10 13 | 15397 | 5.465,95 | 39 04 13 | 8398 | 5.444,66 | 37 11 10 |
| 6.000,01 - 7.000,00 | 9217 | 6.431,79 | 38 10 12 | 6386 | 6.435,45 | 39 02 21 | 2831 | 6.423,52 | 38 00 08 |
| 7.000,01 - 8.000,00 | 4388 | 7.475,21 | 39 08 10 | 3023 | 7.476,24 | 40 00 15 | 1365 | 7.472,91 | 38 10 28 |
| veće od - 8.000,00 | 4692 | 9.277,25 | 41 04 28 | 3533 | 9.346,11 | 41 06 09 | 1159 | 9.067,35 | 41 00 21 |
| UKUPNO | 417632 | 3.063,46 | 31 05 28 | 187866 | 3.447,66 | 33 03 25 | 229766 | 2.749,31 | 30 00 07 |

U broj korisnika mirovina **UKLJUČENI** su svi korisnici mirovina **ZOMO, DVO, ZOHBDR i HVO** (bez međunarodnih ugovora).

Korisnici **starosne** mirovine koji su pravo na mirovinu ostvarili prema **ZAKONIMA** o mirovinskom osiguranju
- **BEZ MEĐUNARODNIH UGOVORA**



**KORISNICI STAROSNE MIROVINE ZA DUGOGODIŠNJEG OSIGURANIKA - ČLANAK 35. KOJI SU PRAVO NA MIROVINU OSTVARILI
PREMA ZAKONIMA O MIROVINSKOM OSIGURANJU - BEZ MEĐUNARODNIH UGOVORA**

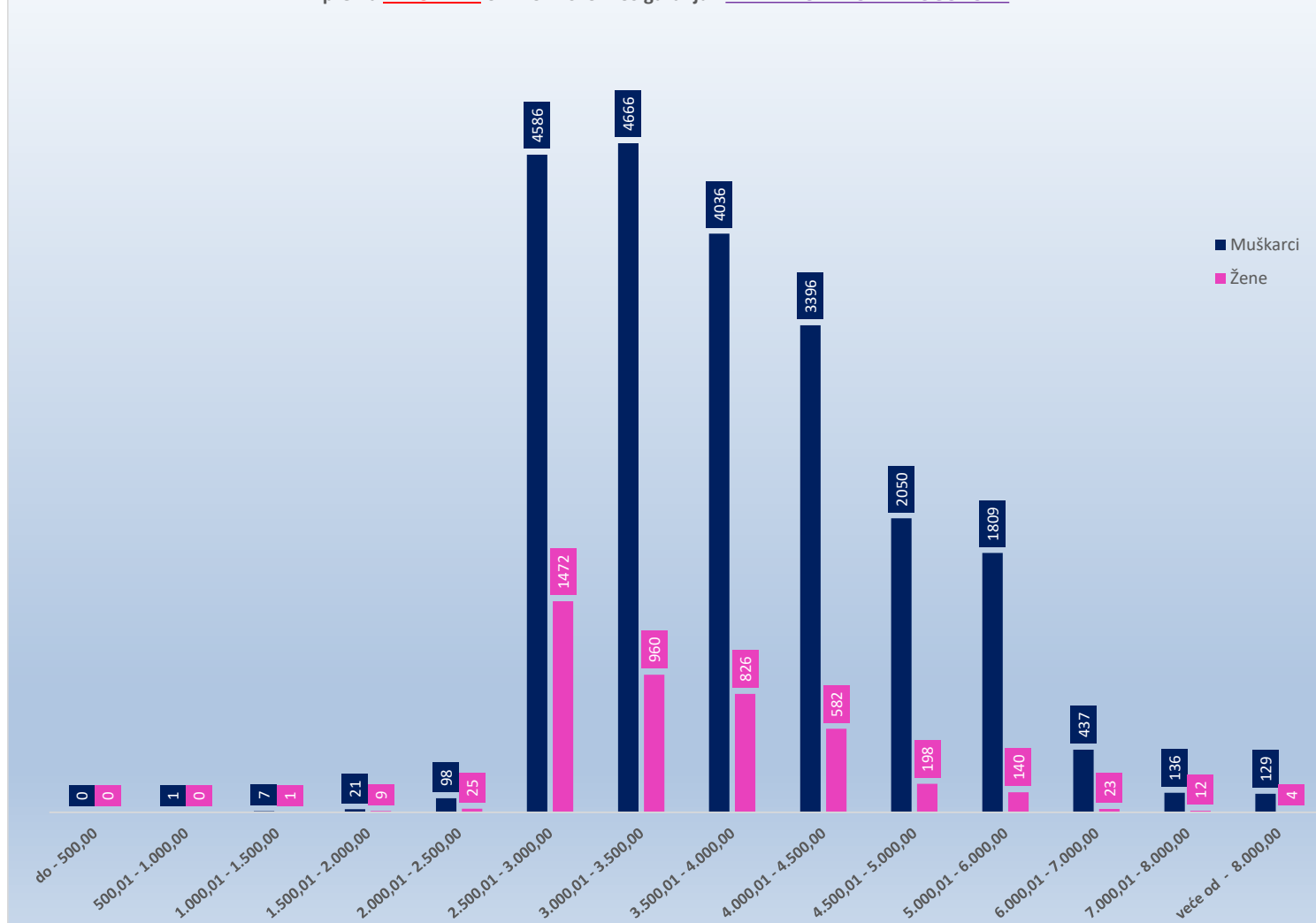
Tablica 10 - svi članak 35.

Stanje: 31. svibnja 2019.

| Svote mirovina | SVEUKUPNO korisnici STAROSNE MIROVINE ZA DUGOGODIŠNJEG OSIGURANIKA - ČLANAK 35. bez međunarodnih ugovora | | | | | | | | |
|---------------------|--|-----------------------|-----------------|----------------|-----------------------|-----------------|----------------|-----------------------|-----------------|
| | Ukupno | | | Muškarci | | | Žene | | |
| | Broj korisnika | Prosječna mirovina | Prosječan staž | Broj korisnika | Prosječna mirovina | Prosječan staž | Broj korisnika | Prosječna mirovina | Prosječan staž |
| 0 | 1 | 2 | 3 | 4 | 5 | 6 | 7 | 8 | 9 |
| do - 500,00 | | | | | | | | | |
| 500,01 - 1.000,00 | 1 | 964,76 | 16 04 21 | 1 | 964,76 | 16 04 21 | | | |
| 1.000,01 - 1.500,00 | 8 | 1.300,95 | 27 09 10 | 7 | 1.297,64 | 27 09 10 | 1 | 1.324,17 | 00 00 00 |
| 1.500,01 - 2.000,00 | 30 | 1.777,41 | 36 10 00 | 21 | 1.767,54 | 36 05 09 | 9 | 1.800,43 | 37 06 19 |
| 2.000,01 - 2.500,00 | 123 | 2.290,01 | 41 02 18 | 98 | 2.308,23 | 41 02 21 | 25 | 2.218,58 | 41 02 09 |
| 2.500,01 - 3.000,00 | 6058 | 2.788,35 | 41 11 19 | 4586 | 2.798,55 | 41 11 21 | 1472 | 2.756,57 | 41 11 13 |
| 3.000,01 - 3.500,00 | 5626 | 3.241,92 | 42 07 27 | 4666 | 3.239,65 | 42 09 14 | 960 | 3.252,97 | 42 00 09 |
| 3.500,01 - 4.000,00 | 4862 | 3.743,53 | 42 10 05 | 4036 | 3.745,05 | 43 00 08 | 826 | 3.736,10 | 41 11 06 |
| 4.000,01 - 4.500,00 | 3978 | 4.232,29 | 42 10 25 | 3396 | 4.235,80 | 43 00 17 | 582 | 4.211,78 | 41 11 25 |
| 4.500,01 - 5.000,00 | 2248 | 4.725,05 | 43 02 29 | 2050 | 4.727,90 | 43 04 04 | 198 | 4.695,54 | 42 02 27 |
| 5.000,01 - 6.000,00 | 1949 | 5.421,23 | 43 04 17 | 1809 | 5.422,99 | 43 05 11 | 140 | 5.398,43 | 42 06 01 |
| 6.000,01 - 7.000,00 | 460 | 6.394,61 | 43 05 22 | 437 | 6.392,23 | 43 06 21 | 23 | 6.440,00 | 42 00 04 |
| 7.000,01 - 8.000,00 | 148 | 7.405,42 | 43 06 21 | 136 | 7.407,93 | 43 08 14 | 12 | 7.376,96 | 41 10 29 |
| veće od - 8.000,00 | 133 | 9.209,51 | 43 00 17 | 129 | 9.224,78 | 43 00 28 | 4 | 8.716,98 | 42 01 09 |
| UKUPNO | 25624 | 3.784,13 | 42 08 07 | 21372 | 3.846,94 | 42 09 27 | 4252 | 3.468,44 | 41 11 28 |

U broj korisnika mirovina **UKLJUČENI** su svi korisnici mirovina **ZOMO, DVO, ZOHBDR i HVO** (bez međunarodnih ugovora).

Korisnici **starosne mirovine za dugogodišnjeg osiguranika - članak 35.** koji su pravo na mirovinu ostvarili
prema **ZAKONIMA** o mirovinskom osiguranju - **BEZ MEĐUNARODNIH UGOVORA**



KORISNICI STAROSNE MIROVINE PREVEDENE IZ INVALIDSKE - ČLANAK 58. KOJI SU PRAVO NA MIROVINU OSTVARILI PREMA ZAKONIMA O MIROVINSKOM OSIGURANJU - BEZ MEĐUNARODNIH UGOVORA

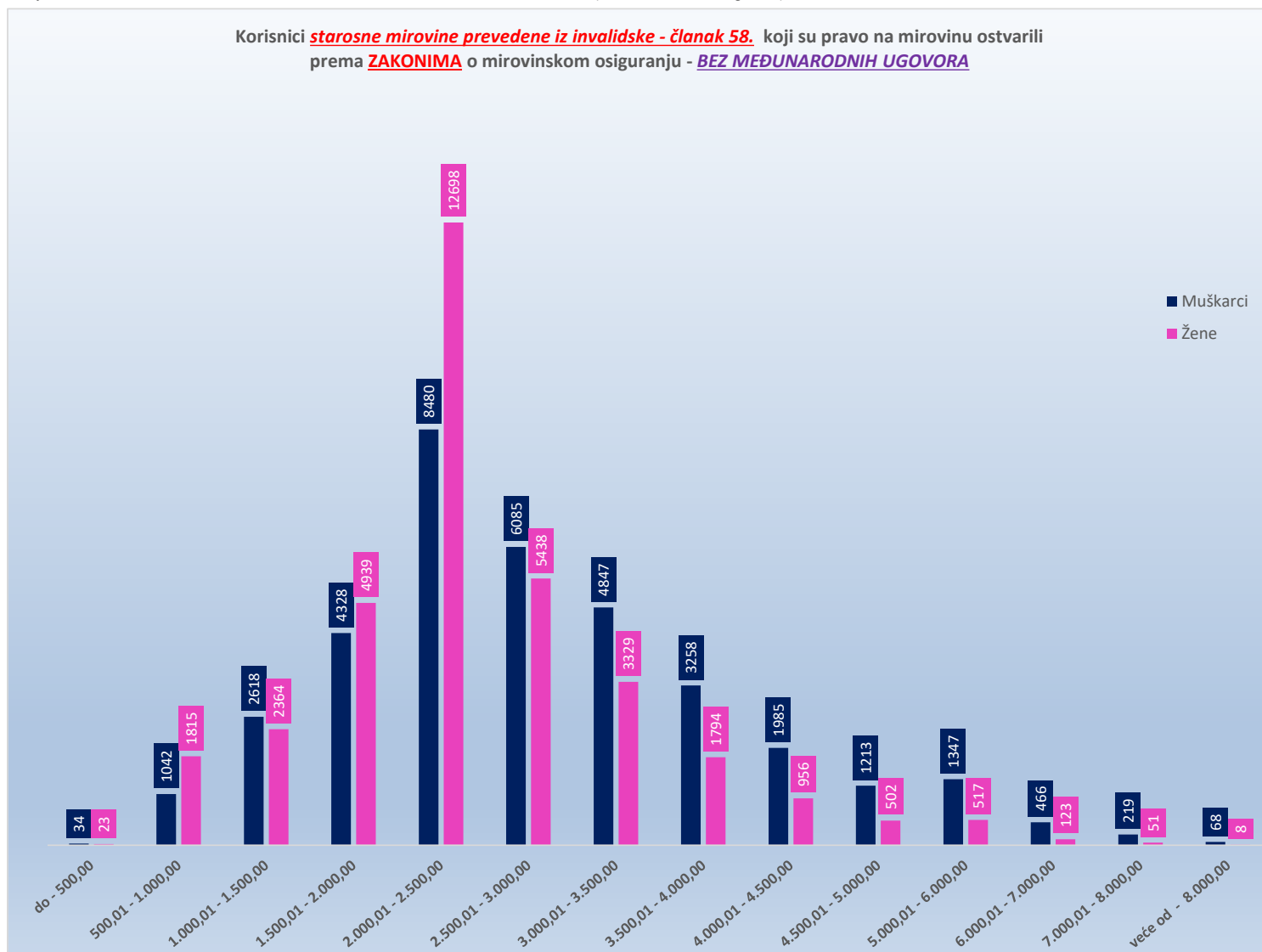
Tablica 10 - svi članak 58.

Stanje: 31. svibnja 2019.

| Svote mirovina | <u>SVEUKUPNO</u> korisnici <u>STAROSNE MIROVINE PREVEDENE IZ INVALIDSKE - ČLANAK 58.</u> bez međunarodnih ugovora | | | | | | | | |
|---------------------|--|--------------------|-----------------|----------------|--------------------|-----------------|----------------|--------------------|-----------------|
| | Ukupno | | | Muškarci | | | Žene | | |
| | Broj korisnika | Prosječna mirovina | Prosječan staž | Broj korisnika | Prosječna mirovina | Prosječan staž | Broj korisnika | Prosječna mirovina | Prosječan staž |
| 0 | 1 | 2 | 3 | 4 | 5 | 6 | 7 | 8 | 9 |
| do - 500,00 | 57 | 289,92 | 17 11 18 | 34 | 297,85 | 18 10 21 | 23 | 278,21 | 16 06 11 |
| 500,01 - 1.000,00 | 2857 | 782,90 | 13 06 09 | 1042 | 827,45 | 13 08 24 | 1815 | 757,32 | 13 04 26 |
| 1.000,01 - 1.500,00 | 4982 | 1.285,34 | 16 09 25 | 2618 | 1.282,58 | 17 02 21 | 2364 | 1.288,40 | 16 04 09 |
| 1.500,01 - 2.000,00 | 9267 | 1.776,15 | 21 05 12 | 4328 | 1.771,79 | 21 11 20 | 4939 | 1.779,98 | 21 00 02 |
| 2.000,01 - 2.500,00 | 21178 | 2.203,57 | 22 08 05 | 8480 | 2.218,34 | 24 01 02 | 12698 | 2.193,70 | 21 08 25 |
| 2.500,01 - 3.000,00 | 11523 | 2.739,16 | 27 06 09 | 6085 | 2.748,67 | 28 10 26 | 5438 | 2.728,51 | 25 11 28 |
| 3.000,01 - 3.500,00 | 8176 | 3.233,58 | 28 11 10 | 4847 | 3.240,11 | 30 03 08 | 3329 | 3.224,08 | 27 00 01 |
| 3.500,01 - 4.000,00 | 5052 | 3.728,79 | 29 06 17 | 3258 | 3.731,21 | 30 10 17 | 1794 | 3.724,39 | 27 01 15 |
| 4.000,01 - 4.500,00 | 2941 | 4.224,90 | 30 00 03 | 1985 | 4.226,09 | 31 04 04 | 956 | 4.222,44 | 27 03 00 |
| 4.500,01 - 5.000,00 | 1715 | 4.732,97 | 30 00 09 | 1213 | 4.731,44 | 31 03 02 | 502 | 4.736,65 | 27 00 21 |
| 5.000,01 - 6.000,00 | 1864 | 5.448,23 | 30 03 06 | 1347 | 5.455,67 | 31 04 18 | 517 | 5.428,83 | 27 04 09 |
| 6.000,01 - 7.000,00 | 589 | 6.384,86 | 30 05 10 | 466 | 6.389,67 | 31 02 25 | 123 | 6.366,64 | 27 05 06 |
| 7.000,01 - 8.000,00 | 270 | 7.531,66 | 30 04 00 | 219 | 7.522,72 | 31 00 29 | 51 | 7.570,07 | 27 01 07 |
| veće od - 8.000,00 | 76 | 8.218,71 | 31 10 22 | 68 | 8.234,76 | 32 04 09 | 8 | 8.082,27 | 27 10 19 |
| UKUPNO | 70547 | 2.632,85 | 24 06 10 | 35990 | 2.832,97 | 26 04 08 | 34557 | 2.424,42 | 22 07 14 |

U broj korisnika mirovina **UKLJUČENI** su svi korisnici mirovina **ZOMO, DVO, ZOHBDR i HVO** (bez međunarodnih ugovora).

Korisnici starosne mirovine prevedene iz invalidske - članak 58. koji su pravo na mirovinu ostvarili prema ZAKONIMA o mirovinskom osiguranju - BEZ MEĐUNARODNIH UGOVORA



KORISNICI **PRIJEVREMENE STAROSNE MIROVINE** KOJI SU PRAVO NA MIROVINU OSTVARILI PREMA
ZAKONIMA O MIROVINSKOM OSIGURANJU - **BEZ MEĐUNARODNIH UGOVORA**

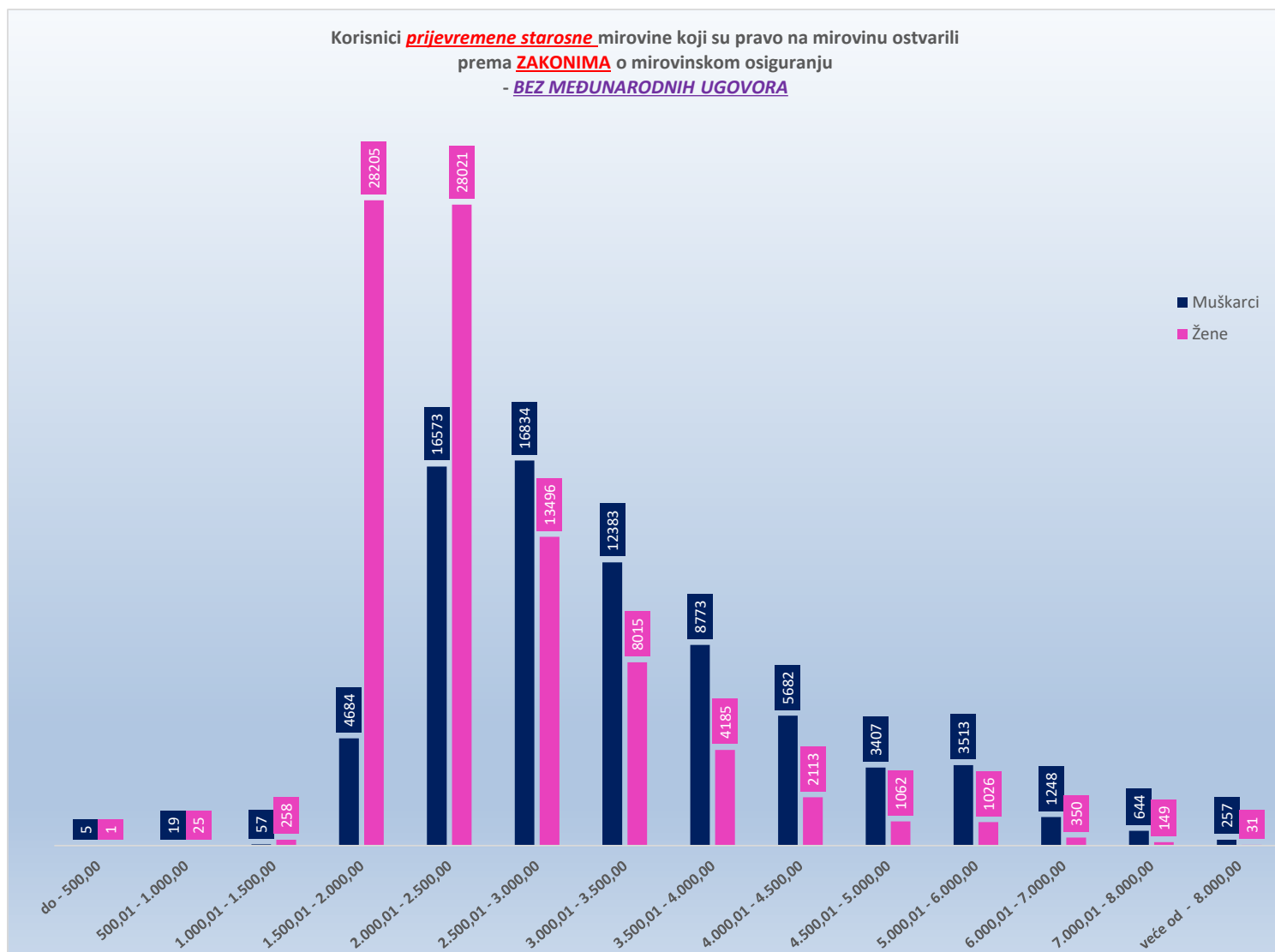
Tablica 10 - svi PSM

Stanje: 31. svibnja 2019.

| Svote mirovina | SVEUKUPNO korisnici PRIJEVREMENE STAROSNE MIROVINE bez međunarodnih ugovora | | | | | | | | |
|---------------------|---|-----------------------|-----------------|----------------|-----------------------|-----------------|----------------|-----------------------|-----------------|
| | Ukupno | | | Muškarci | | | Žene | | |
| | Broj korisnika | Prosječna mirovina | Prosječan staž | Broj korisnika | Prosječna mirovina | Prosječan staž | Broj korisnika | Prosječna mirovina | Prosječan staž |
| 0 | 1 | 2 | 3 | 4 | 5 | 6 | 7 | 8 | 9 |
| do - 500,00 | 6 | 253,25 | 00 00 00 | 5 | 242,45 | 00 00 00 | 1 | 307,27 | 00 00 00 |
| 500,01 - 1.000,00 | 44 | 835,04 | 34 04 04 | 19 | 808,06 | 37 09 21 | 25 | 855,55 | 33 03 21 |
| 1.000,01 - 1.500,00 | 315 | 1.318,40 | 33 04 27 | 57 | 1.288,95 | 36 03 28 | 258 | 1.324,91 | 33 00 10 |
| 1.500,01 - 2.000,00 | 32889 | 1.799,37 | 32 08 11 | 4684 | 1.872,76 | 35 11 20 | 28205 | 1.787,18 | 32 01 29 |
| 2.000,01 - 2.500,00 | 44594 | 2.249,77 | 35 04 01 | 16573 | 2.281,40 | 37 00 24 | 28021 | 2.231,07 | 34 03 25 |
| 2.500,01 - 3.000,00 | 30330 | 2.732,26 | 36 06 09 | 16834 | 2.736,25 | 38 01 03 | 13496 | 2.727,29 | 34 06 26 |
| 3.000,01 - 3.500,00 | 20398 | 3.232,91 | 37 01 17 | 12383 | 3.236,70 | 38 05 12 | 8015 | 3.227,05 | 35 01 07 |
| 3.500,01 - 4.000,00 | 12958 | 3.736,54 | 37 07 03 | 8773 | 3.742,65 | 38 07 17 | 4185 | 3.723,74 | 35 05 00 |
| 4.000,01 - 4.500,00 | 7795 | 4.228,26 | 37 09 08 | 5682 | 4.231,40 | 38 09 09 | 2113 | 4.219,83 | 35 00 23 |
| 4.500,01 - 5.000,00 | 4469 | 4.727,24 | 37 08 22 | 3407 | 4.727,37 | 38 08 05 | 1062 | 4.726,83 | 34 08 00 |
| 5.000,01 - 6.000,00 | 4539 | 5.447,65 | 37 03 22 | 3513 | 5.446,02 | 38 02 07 | 1026 | 5.453,23 | 34 03 18 |
| 6.000,01 - 7.000,00 | 1598 | 6.429,94 | 36 10 01 | 1248 | 6.425,71 | 37 07 13 | 350 | 6.445,02 | 34 00 01 |
| 7.000,01 - 8.000,00 | 793 | 7.469,85 | 36 11 04 | 644 | 7.485,58 | 37 03 21 | 149 | 7.401,84 | 35 03 00 |
| veće od - 8.000,00 | 288 | 8.533,74 | 39 03 19 | 257 | 8.560,01 | 39 06 12 | 31 | 8.315,93 | 37 04 29 |
| UKUPNO | 161016 | 2.823,70 | 35 08 15 | 74079 | 3.239,36 | 37 11 08 | 86937 | 2.469,51 | 33 09 24 |

U broj korisnika mirovina **UKLJUČENI** su svi korisnici mirovina **ZOMO, DVO, ZOHBDR i HVO** (bez međunarodnih ugovora).

Korisnici **prijevremene starosne** mirovine koji su pravo na mirovinu ostvarili
prema **ZAKONIMA** o mirovinskom osiguranju
- **BEZ MEĐUNARODNIH UGOVORA**



SVEUKUPNO KORISNICI **STAROSNE MIROVINE** KOJI SU PRAVO NA MIROVINU OSTVARILI PREMA
ZAKONIMA O MIROVINSKOM OSIGURANJU
BEZ MEĐUNARODNIH UGOVORA

(zbroj tablica 10 - svi SM, 10 - svi PSM, 10 - svi članak 35., 10 - svi članak 36. i 10 - svi članak 58.)

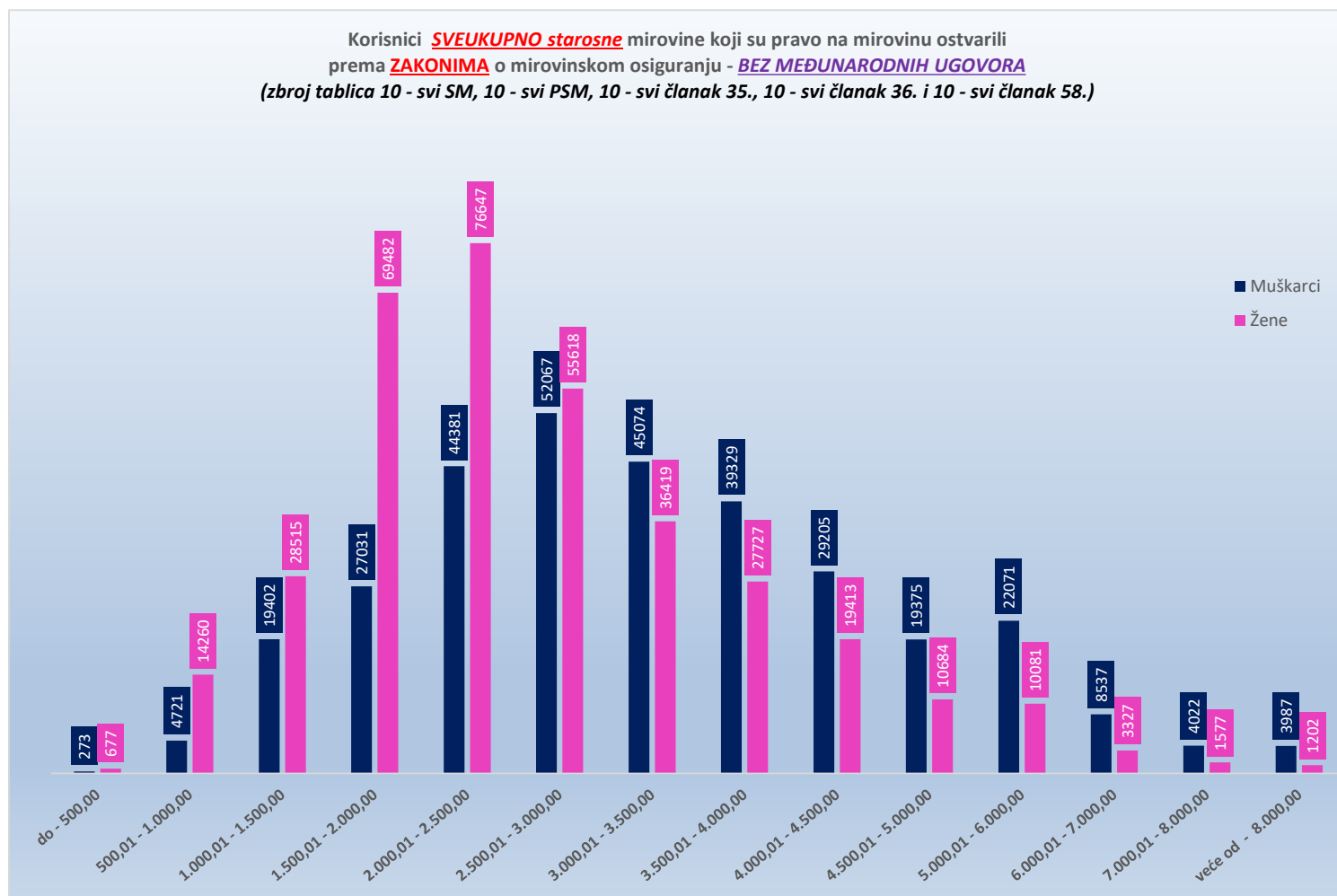
Tablica 10 - svi SVEUKUPNO starosna mirovina

Stanje: 31. svibnja 2019.

| Svota mirovina | SVEUKUPNO korisnici STAROSNE MIROVINE bez međunarodnih ugovora (zbroj tablica 10-svi SM, 10-svi PSM, 10-svi članak 35., 10-svi članak 36. i 10-svi članak 58.) | | | | | | | | |
|---------------------|---|--------------------|-----------------|----------------|--------------------|-----------------|----------------|--------------------|-----------------|
| | Ukupno | | | Muškarci | | | Žene | | |
| | Broj korisnika | Prosječna mirovina | Prosječan staž | Broj korisnika | Prosječna mirovina | Prosječan staž | Broj korisnika | Prosječna mirovina | Prosječan staž |
| 0 | 1 | 2 | 3 | 4 | 5 | 6 | 7 | 8 | 9 |
| do - 500,00 | 950 | 290,78 | 16 04 09 | 273 | 325,37 | 17 04 20 | 677 | 276,83 | 15 11 21 |
| 500,01 - 1.000,00 | 18981 | 847,25 | 16 00 28 | 4721 | 878,22 | 16 02 03 | 14260 | 836,99 | 16 00 17 |
| 1.000,01 - 1.500,00 | 47917 | 1.261,80 | 19 03 11 | 19402 | 1.269,94 | 19 05 04 | 28515 | 1.256,26 | 19 02 05 |
| 1.500,01 - 2.000,00 | 96513 | 1.752,96 | 27 01 07 | 27031 | 1.783,16 | 26 06 22 | 69482 | 1.741,21 | 27 03 25 |
| 2.000,01 - 2.500,00 | 121028 | 2.227,89 | 30 04 03 | 44381 | 2.248,28 | 31 07 14 | 76647 | 2.216,08 | 29 07 11 |
| 2.500,01 - 3.000,00 | 107685 | 2.759,07 | 34 02 16 | 52067 | 2.762,99 | 34 10 15 | 55618 | 2.755,41 | 33 07 10 |
| 3.000,01 - 3.500,00 | 81493 | 3.242,01 | 35 06 04 | 45074 | 3.243,76 | 36 06 00 | 36419 | 3.239,84 | 34 03 20 |
| 3.500,01 - 4.000,00 | 67056 | 3.748,68 | 36 10 09 | 39329 | 3.755,19 | 37 08 15 | 27727 | 3.739,45 | 35 08 00 |
| 4.000,01 - 4.500,00 | 48618 | 4.232,43 | 38 03 13 | 29205 | 4.234,13 | 38 11 10 | 19413 | 4.229,88 | 37 03 23 |
| 4.500,01 - 5.000,00 | 30059 | 4.728,72 | 38 07 18 | 19375 | 4.731,52 | 39 02 18 | 10684 | 4.723,63 | 37 06 26 |
| 5.000,01 - 6.000,00 | 32152 | 5.454,09 | 38 04 29 | 22071 | 5.458,66 | 39 00 07 | 10081 | 5.444,08 | 37 00 29 |
| 6.000,01 - 7.000,00 | 11864 | 6.427,77 | 38 04 04 | 8537 | 6.429,32 | 38 09 11 | 3327 | 6.423,80 | 37 02 26 |
| 7.000,01 - 8.000,00 | 5599 | 7.475,33 | 38 11 13 | 4022 | 7.477,96 | 39 02 25 | 1577 | 7.468,61 | 38 02 10 |
| veće od - 8.000,00 | 5189 | 9.218,74 | 41 02 09 | 3987 | 9.272,55 | 41 03 13 | 1202 | 9.040,25 | 40 10 21 |
| UKUPNO | 675104 | 2.988,50 | 32 02 07 | 319475 | 3.356,62 | 34 02 24 | 355629 | 2.657,80 | 30 04 12 |

U broj korisnika mirovina **UKLJUČENI** su svi korisnici mirovina **ZOMO, DVO, ZOHBDR i HVO** (bez međunarodnih ugovora).

Korisnici **SVEUKUPNO starosne** mirovine koji su pravo na mirovinu ostvarili
prema **ZAKONIMA** o mirovinskom osiguranju - **BEZ MEĐUNARODNIH UGOVORA**
(zbroj tablica 10 - svi SM, 10 - svi PSM, 10 - svi članak 35., 10 - svi članak 36. i 10 - svi članak 58.)

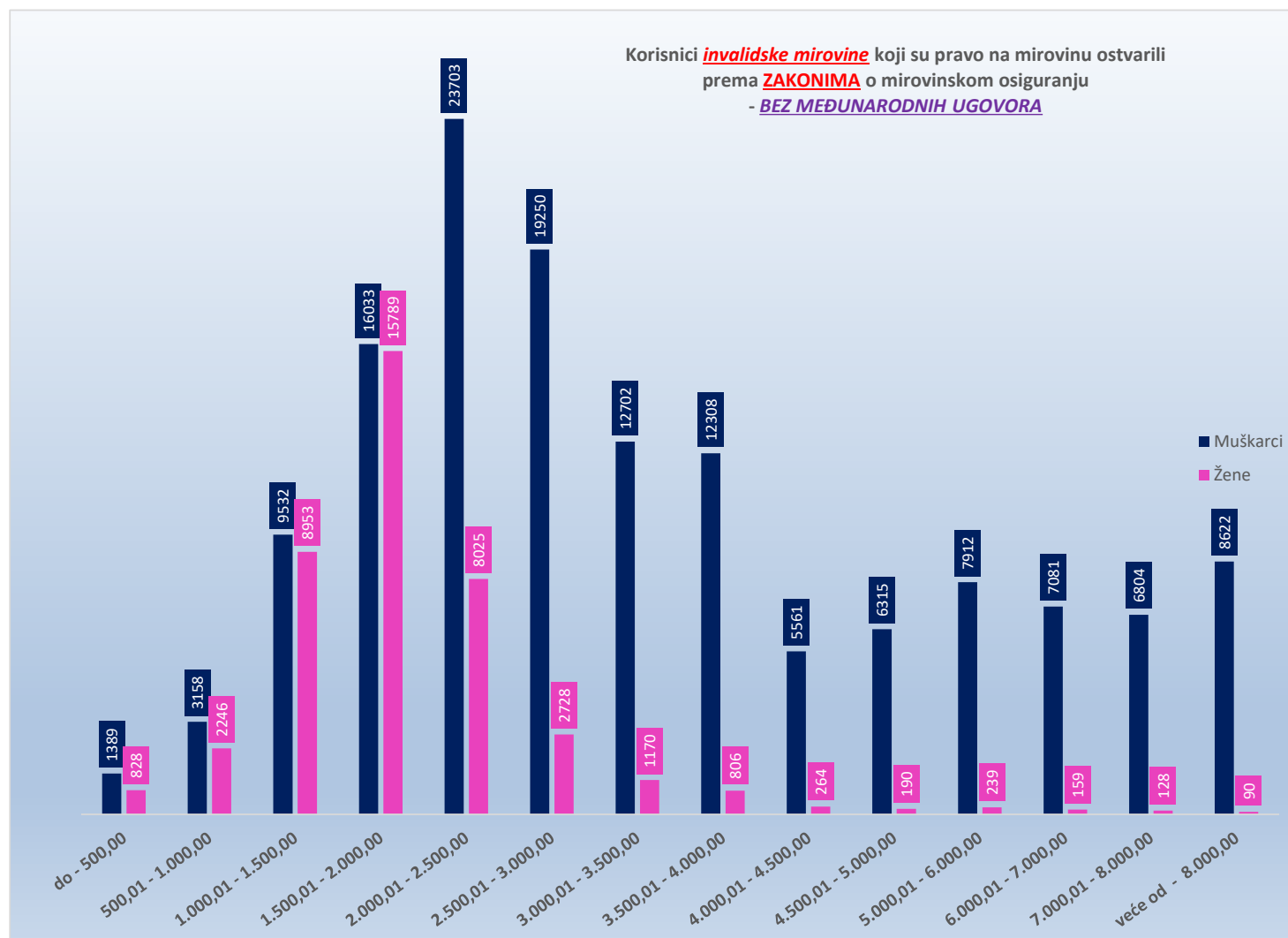


**KORISNICI INVALIDSKE MIROVINE KOJI SU PRAVO NA MIROVINU
OSTVARILI PREMA ZAKONIMA O MIROVINSKOM OSIGURANJU - BEZ MEĐUNARODNIH UGOVORA**

Tablica 10 - svi INV

Stanje: 31. svibnja 2019.

| Svote mirovina | SVEUKUPNO korisnici INVALIDSKE MIROVINE bez međunarodnih ugovora | | | | | | | | |
|---------------------|--|-----------------------|-----------------|----------------|-----------------------|-----------------|----------------|-----------------------|-----------------|
| | Ukupno | | | Muškarci | | | Žene | | |
| | Broj korisnika | Prosječna mirovina | Prosječan staž | Broj korisnika | Prosječna mirovina | Prosječan staž | Broj korisnika | Prosječna mirovina | Prosječan staž |
| 0 | 1 | 2 | 3 | 4 | 5 | 6 | 7 | 8 | 9 |
| do - 500,00 | 2217 | 332,92 | 14 08 17 | 1389 | 335,70 | 14 05 03 | 828 | 328,24 | 15 02 02 |
| 500,01 - 1.000,00 | 5404 | 819,73 | 13 03 05 | 3158 | 813,84 | 13 07 17 | 2246 | 828,03 | 12 09 17 |
| 1.000,01 - 1.500,00 | 18485 | 1.295,09 | 15 09 00 | 9532 | 1.287,72 | 15 06 03 | 8953 | 1.302,95 | 15 11 29 |
| 1.500,01 - 2.000,00 | 31822 | 1.750,47 | 22 07 14 | 16033 | 1.754,48 | 22 05 06 | 15789 | 1.746,40 | 22 09 18 |
| 2.000,01 - 2.500,00 | 31728 | 2.232,15 | 23 01 09 | 23703 | 2.245,98 | 23 01 07 | 8025 | 2.191,28 | 23 01 16 |
| 2.500,01 - 3.000,00 | 21978 | 2.764,55 | 24 01 04 | 19250 | 2.770,65 | 24 00 00 | 2728 | 2.721,47 | 24 10 01 |
| 3.000,01 - 3.500,00 | 13872 | 3.243,84 | 25 02 18 | 12702 | 3.244,91 | 25 02 08 | 1170 | 3.232,21 | 25 05 28 |
| 3.500,01 - 4.000,00 | 13114 | 3.818,04 | 25 00 19 | 12308 | 3.823,02 | 25 00 28 | 806 | 3.741,96 | 24 08 11 |
| 4.000,01 - 4.500,00 | 5825 | 4.239,61 | 25 05 16 | 5561 | 4.240,45 | 25 05 02 | 264 | 4.221,87 | 26 03 08 |
| 4.500,01 - 5.000,00 | 6505 | 4.781,62 | 22 08 01 | 6315 | 4.782,04 | 22 07 14 | 190 | 4.767,68 | 24 01 22 |
| 5.000,01 - 6.000,00 | 8151 | 5.524,99 | 23 02 20 | 7912 | 5.524,90 | 23 02 07 | 239 | 5.528,18 | 24 04 02 |
| 6.000,01 - 7.000,00 | 7240 | 6.416,73 | 19 09 08 | 7081 | 6.417,03 | 19 08 17 | 159 | 6.403,23 | 22 03 27 |
| 7.000,01 - 8.000,00 | 6932 | 7.514,70 | 18 10 22 | 6804 | 7.515,86 | 18 10 16 | 128 | 7.452,70 | 19 09 06 |
| veće od - 8.000,00 | 8712 | 9.359,89 | 18 03 19 | 8622 | 9.363,67 | 18 03 24 | 90 | 8.998,15 | 17 00 15 |
| UKUPNO | 181985 | 3.255,14 | 21 09 25 | 140370 | 3.655,24 | 22 00 26 | 41615 | 1.905,59 | 20 11 19 |

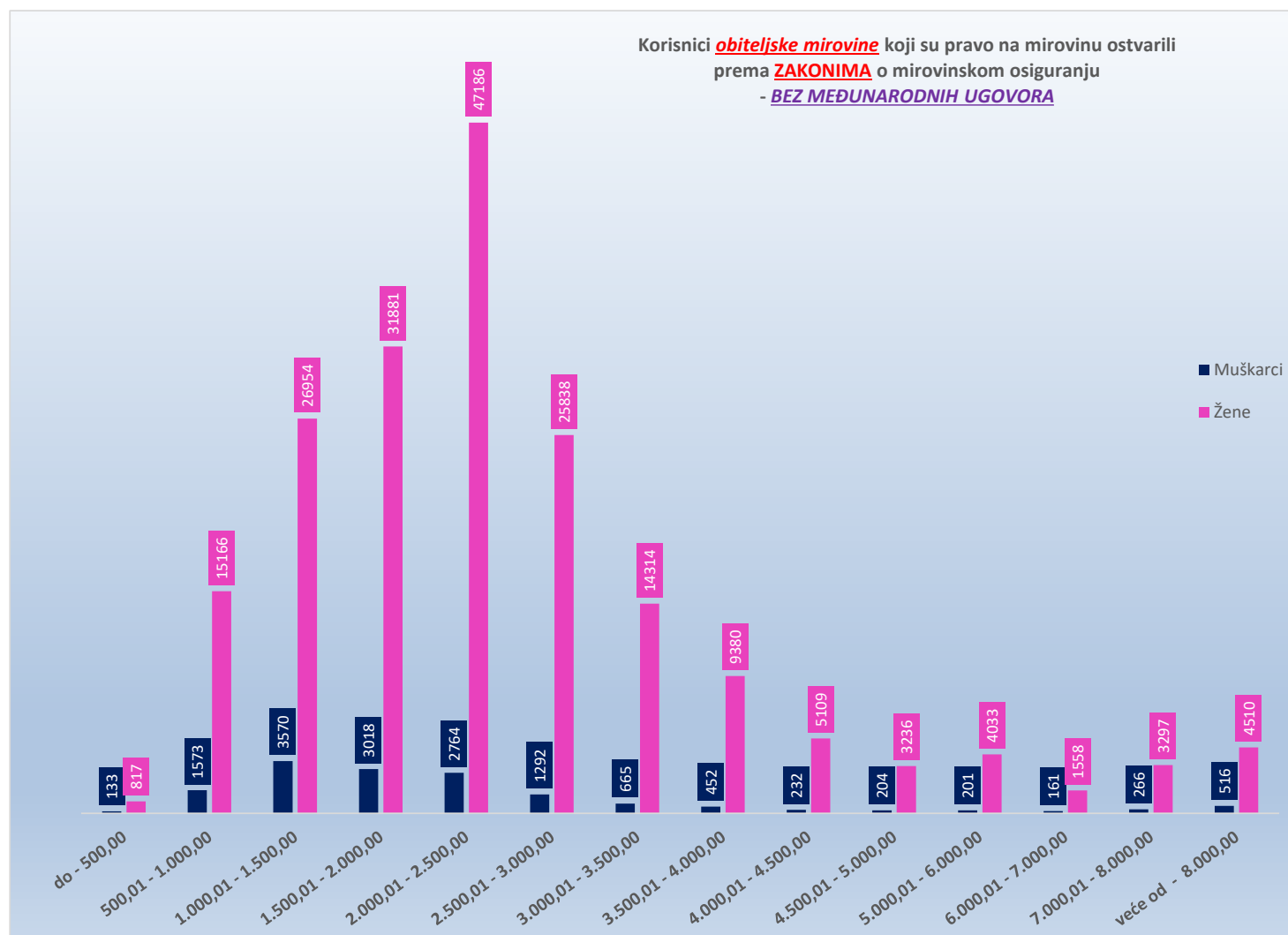
U broj korisnika mirovina **UKLJUČENI** su svi korisnici mirovina **ZOMO, DVO, ZOHBDR i HVO** (bez međunarodnih ugovora).

**KORISNICI OBITELJSKE MIROVINE KOJI SU PRAVO NA MIROVINU
OSTVARILI PREMA ZAKONIMA O MIROVINSKOM OSIGURANJU - **BEZ MEĐUNARODNIH UGOVORA****

Tablica 10 - svi OBT

Stanje: 31. svibnja 2019.

| Svote mirovina | SVEUKUPNO korisnici OBITELJSKE MIROVINE bez međunarodnih ugovora | | | | | | | | |
|---------------------|--|--------------------|-----------------|----------------|--------------------|-----------------|----------------|--------------------|-----------------|
| | Ukupno | | | Muškarci | | | Žene | | |
| | Broj korisnika | Prosječna mirovina | Prosječan staž | Broj korisnika | Prosječna mirovina | Prosječan staž | Broj korisnika | Prosječna mirovina | Prosječan staž |
| 0 | 1 | 2 | 3 | 4 | 5 | 6 | 7 | 8 | 9 |
| do - 500,00 | 950 | 379,84 | 15 09 27 | 133 | 399,54 | 14 07 09 | 817 | 376,63 | 16 00 04 |
| 500,01 - 1.000,00 | 16739 | 851,61 | 14 05 08 | 1573 | 859,97 | 12 11 21 | 15166 | 850,74 | 14 07 03 |
| 1.000,01 - 1.500,00 | 30524 | 1.256,59 | 20 05 08 | 3570 | 1.248,88 | 17 08 12 | 26954 | 1.257,61 | 20 09 18 |
| 1.500,01 - 2.000,00 | 34899 | 1.766,27 | 28 01 10 | 3018 | 1.761,84 | 25 00 01 | 31881 | 1.766,68 | 28 04 27 |
| 2.000,01 - 2.500,00 | 49950 | 2.212,71 | 29 03 03 | 2764 | 2.209,33 | 25 11 02 | 47186 | 2.212,91 | 29 05 16 |
| 2.500,01 - 3.000,00 | 27130 | 2.722,78 | 33 10 19 | 1292 | 2.718,57 | 30 01 25 | 25838 | 2.723,00 | 34 00 23 |
| 3.000,01 - 3.500,00 | 14979 | 3.229,15 | 35 04 18 | 665 | 3.240,72 | 31 11 22 | 14314 | 3.228,61 | 35 06 18 |
| 3.500,01 - 4.000,00 | 9832 | 3.762,45 | 35 03 20 | 452 | 3.754,59 | 32 00 09 | 9380 | 3.762,82 | 35 05 15 |
| 4.000,01 - 4.500,00 | 5341 | 4.235,18 | 34 09 13 | 232 | 4.238,33 | 30 08 26 | 5109 | 4.235,03 | 34 11 18 |
| 4.500,01 - 5.000,00 | 3440 | 4.756,01 | 33 08 23 | 204 | 4.729,67 | 28 04 00 | 3236 | 4.757,67 | 34 00 10 |
| 5.000,01 - 6.000,00 | 4234 | 5.462,06 | 33 00 11 | 201 | 5.487,34 | 26 02 07 | 4033 | 5.460,80 | 33 04 10 |
| 6.000,01 - 7.000,00 | 1719 | 6.478,74 | 21 02 06 | 161 | 6.390,12 | 18 06 06 | 1558 | 6.487,89 | 21 05 16 |
| 7.000,01 - 8.000,00 | 3563 | 7.519,92 | 08 00 11 | 266 | 7.485,61 | 06 06 11 | 3297 | 7.522,68 | 08 01 26 |
| veće od - 8.000,00 | 5026 | 9.151,90 | 08 09 14 | 516 | 9.247,95 | 04 11 26 | 4510 | 9.140,92 | 09 02 18 |
| UKUPNO | 208326 | 2.546,03 | 27 01 08 | 15047 | 2.358,99 | 22 00 18 | 193279 | 2.560,59 | 27 06 02 |

U broj korisnika mirovina **UKLJUČENI** su svi korisnici mirovina **ZOMO, DVO, ZOHBDR i HVO** (bez međunarodnih ugovora).

**SVEUKUPNO KORISNICI MIROVINE KOJI SU PRAVO NA MIROVINU OSTVARILI PREMA
ZAKONIMA O MIROVINSKOM OSIGURANJU
BEZ MEĐUNARODNIH UGOVORA**

(zbroj tablica 10 - svi SVEUKUPNO starosna mirovina, 10 - svi INV i 10 - svi OBT)

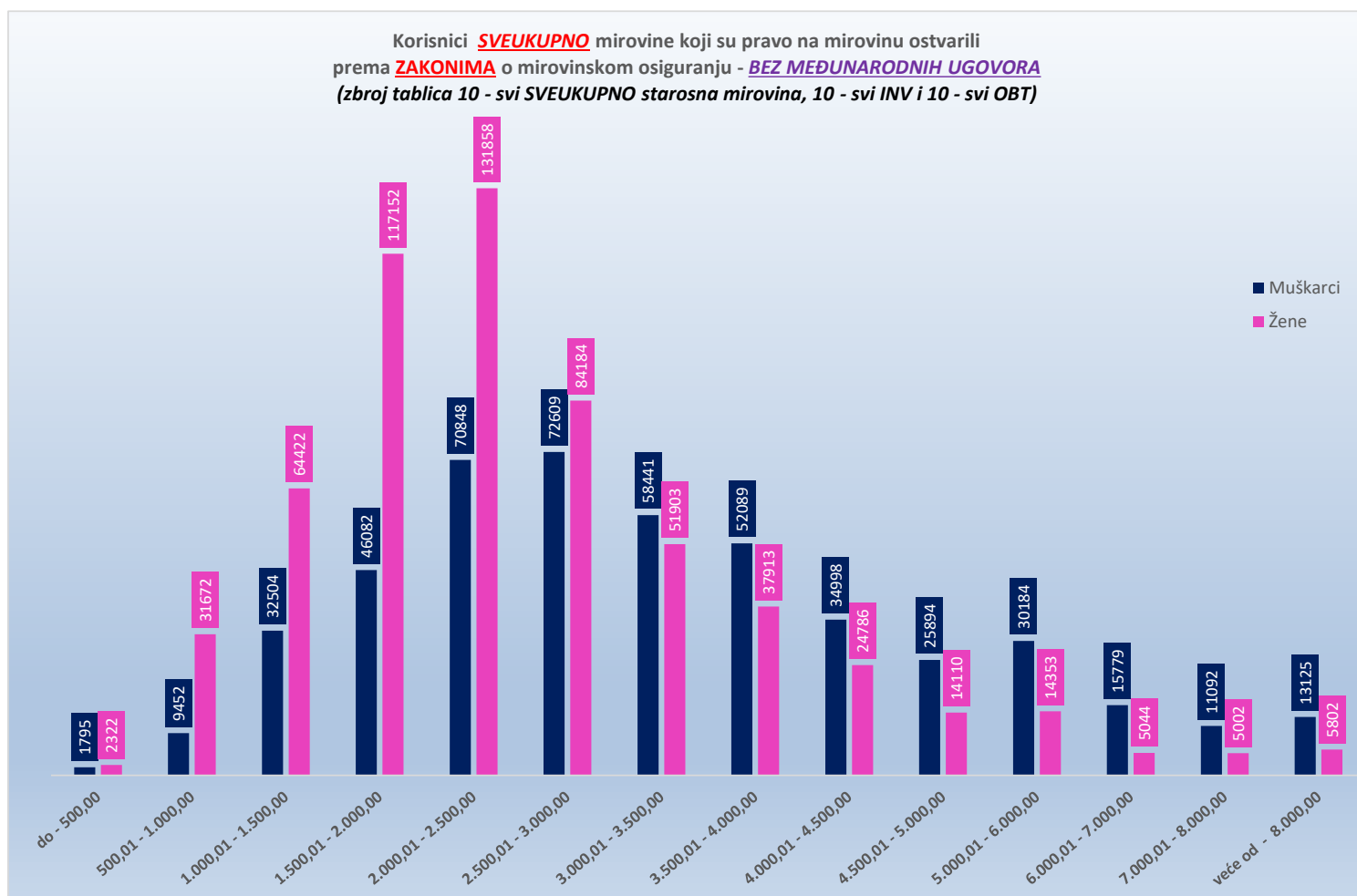
Tablica 10 - SVEUKUPNO

Stanje: 31. svibnja 2019.

| Svota mirovina | SVEUKUPNO korisnici MIROVINE bez međunarodnih ugovora (zbroj tablica 10 - svi SVEUKUPNO starosna mirovina, 10 - svi INV i 10 - svi OBT) | | | | | | | | |
|---------------------|---|--------------------|-----------------|----------------|--------------------|-----------------|----------------|--------------------|-----------------|
| | Ukupno | | | Muškarci | | | Žene | | |
| | Broj korisnika | Prosječna mirovina | Prosječan staž | Broj korisnika | Prosječna mirovina | Prosječan staž | Broj korisnika | Prosječna mirovina | Prosječan staž |
| 0 | 1 | 2 | 3 | 4 | 5 | 6 | 7 | 8 | 9 |
| do - 500,00 | 4117 | 334,02 | 15 04 01 | 1795 | 338,86 | 14 10 12 | 2322 | 330,28 | 15 08 13 |
| 500,01 - 1.000,00 | 41124 | 845,41 | 15 00 14 | 9452 | 853,67 | 14 09 20 | 31672 | 842,94 | 15 01 10 |
| 1.000,01 - 1.500,00 | 96926 | 1.266,51 | 18 11 27 | 32504 | 1.272,84 | 18 01 08 | 64422 | 1.263,31 | 19 04 29 |
| 1.500,01 - 2.000,00 | 163234 | 1.755,32 | 26 05 19 | 46082 | 1.771,79 | 25 00 21 | 117152 | 1.748,84 | 27 00 00 |
| 2.000,01 - 2.500,00 | 202706 | 2.224,82 | 28 11 20 | 70848 | 2.245,99 | 28 07 05 | 131858 | 2.213,44 | 29 01 27 |
| 2.500,01 - 3.000,00 | 156793 | 2.753,56 | 32 09 04 | 72609 | 2.764,23 | 31 11 12 | 84184 | 2.744,36 | 33 05 15 |
| 3.000,01 - 3.500,00 | 110344 | 3.240,49 | 34 02 25 | 58441 | 3.243,98 | 34 00 21 | 51903 | 3.236,57 | 34 05 07 |
| 3.500,01 - 4.000,00 | 90002 | 3.760,29 | 35 00 22 | 52089 | 3.771,21 | 34 09 29 | 37913 | 3.745,28 | 35 04 21 |
| 4.000,01 - 4.500,00 | 59784 | 4.233,38 | 36 09 10 | 34998 | 4.235,16 | 36 09 25 | 24786 | 4.230,86 | 36 08 21 |
| 4.500,01 - 5.000,00 | 40004 | 4.739,67 | 35 08 27 | 25894 | 4.743,83 | 35 03 04 | 14110 | 4.732,03 | 36 07 05 |
| 5.000,01 - 6.000,00 | 44537 | 5.467,82 | 35 02 13 | 30184 | 5.476,22 | 34 10 28 | 14353 | 5.450,18 | 35 10 00 |
| 6.000,01 - 7.000,00 | 20823 | 6.428,14 | 30 06 14 | 15779 | 6.423,40 | 30 01 03 | 5044 | 6.442,95 | 31 10 27 |
| 7.000,01 - 8.000,00 | 16094 | 7.502,15 | 23 05 14 | 11092 | 7.501,39 | 25 11 23 | 5002 | 7.503,84 | 17 11 00 |
| veće od - 8.000,00 | 18927 | 9.265,96 | 22 00 10 | 13125 | 9.331,44 | 24 09 07 | 5802 | 9.117,85 | 15 10 18 |
| UKUPNO | 1065415 | 2.947,52 | 29 05 17 | 474892 | 3.413,28 | 30 03 29 | 590523 | 2.572,97 | 28 09 11 |

U broj korisnika mirovina **UKLJUČENI** su svi korisnici mirovina **ZOMO, DVO, ZOHBDR i HVO** (bez međunarodnih ugovora).

Korisnici **SVEUKUPNO** mirovine koji su pravo na mirovinu ostvarili
prema **ZAKONIMA** o mirovinskom osiguranju - **BEZ MEĐUNARODNIH UGOVORA**
(zbroj tablica 10 - svi SVEUKUPNO starosna mirovina, 10 - svi INV i 10 - svi OBT)



PROSJEČAN BROJ KORISNIKA MIROVINA I PROSJEČNE NETOMIROVINE

za razdoblje **I. - XII. 2018. i za I.-V. 2019.**

Korisnici mirovina koji su pravo na mirovinu ostvarili prema Zakonu o mirovinskom osiguranju

Tablica 11.

| Vrste mirovina | Prosječan broj korisnika za razdoblje <u>I.-XII.2018.</u> | Prosječna netomirovina za razdoblje <u>I.-XII.2018.</u> | Bez međunarodnih ugovora | | | |
|--|---|---|---|---|--------------------------------------|--|
| | | | Prosječan broj korisnika za razdoblje <u>I.-XII.2018.</u> | Prosječna netomirovina za razdoblje <u>I.-XII.2018.</u> | Broj korisnika za <u>I.-V. 2019.</u> | Prosječna netomirovina za <u>I.-V. 2019.</u> |
| 0 | 1 | 2 | 3 | 4 | 5 | 6 |
| Starosna | 497445 | 2.582,97 | 411839 | 2.962,98 | 411135 | 3.030,61 |
| Starosna mirovina za dugogodišnjeg osiguranika - čl. 35. | 23321 | 3.507,31 | 20253 | 3.715,26 | 24705 | 3.778,56 |
| Starosna mirovina prevedena iz invalidske * | 84260 | 2.259,29 | 72069 | 2.564,00 | 71009 | 2.621,04 |
| Prosječno ukupna starosna | 605026 | 2.573,52 | 504160 | 2.936,16 | 506849 | 3.009,69 |
| Prijevremena starosna | 190359 | 2.453,55 | 154853 | 2.749,76 | 160407 | 2.810,69 |
| Prijevremena starosna mirovina zbog stečaja poslodavca - čl. 36. | 255 | 2.649,55 | 248 | 2.658,07 | 283 | 2.717,95 |
| Prosječno sveukupna starosna | 795640 | 2.544,84 | 659261 | 2.892,28 | 667539 | 2.961,74 |
| Invalidska * | 122413 | 1.940,11 | 115816 | 2.025,40 | 112546 | 2.070,80 |
| Obiteljska | 223298 | 1.957,56 | 195003 | 2.157,76 | 192624 | 2.210,00 |
| UKUPNO | 1141351 | 2.365,09 | 970080 | 2.641,13 | 972710 | 2.709,79 |

Napomena:

U broj korisnika mirovina nisu uključeni korisnici mirovina DVO, ZOHBDR i HVO.

* Primjena čl. 175. st. 7. i čl. 58. Zakona o mirovinskom osiguranju (NN 157/13, 151/14, 33/15, 93/15, 120/16, 18/18, 62/18 i 115/18).

Tablica 11 a.

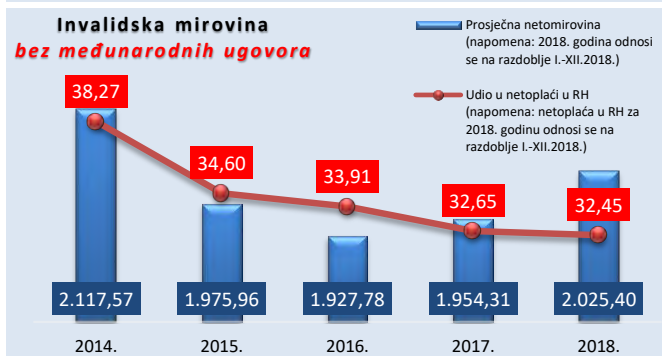
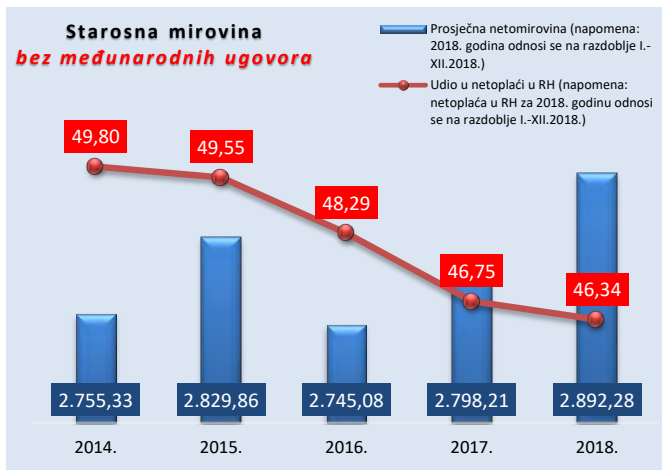
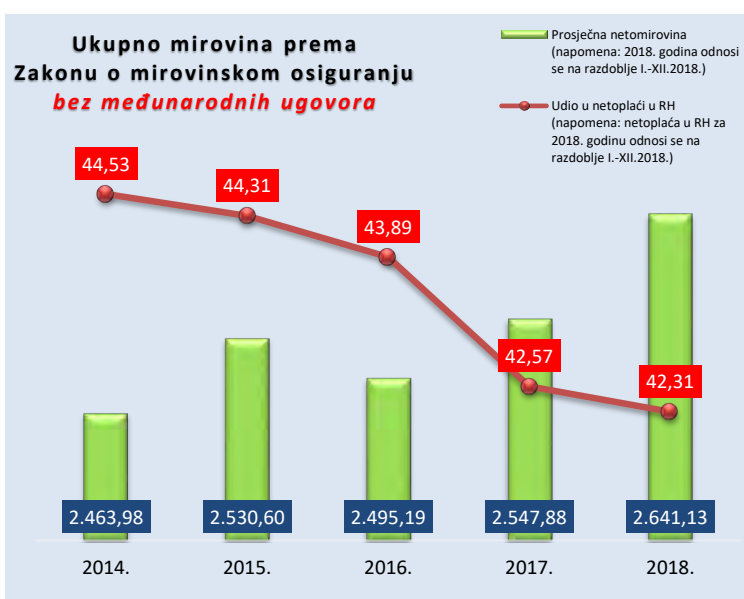
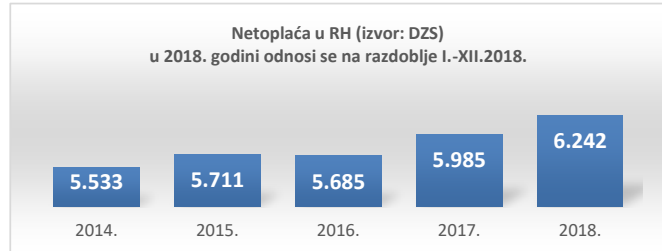
| Kategorije korisnika kojima su mirovine priznate i/ili određene prema posebnim propisima | Prosječan broj korisnika za razdoblje <u>I.-XII.2018.</u> | Prosječna netomirovina za razdoblje <u>I.-XII.2018.</u> | Broj korisnika za <u>I.-V. 2019.</u> | Prosječna netomirovina za <u>I.-V. 2019.</u> |
|--|---|---|--------------------------------------|--|
| 1 | 2 | 3 | 4 | 5 |
| Radnici na poslovima ovlaštenih službenih osoba u tijelima unutarnjih poslova i pravosuđa, kao i na poslovima razminiranja: | | | | |
| a) radnici na poslovima ovlaštenih službenih osoba u tijelima unutarnjih poslova i pravosuđa, kojima je pravo na mirovinu priznato prema propisima koji su bili na snazi do stupanja na snagu Zakona o pravima DVO, PS i OSO | 9158 | 4.126,83 | 8854 | 4.219,26 |
| b) radnici na poslovima policijskih službenika, ovlaštenih službenih osoba pravosuđa i službene osobe s posebnim dužnostima i ovlastima u sigurnosno obavještajnom sustavu RH koji su pravo na mirovinu ostvarili prema Zakonu o pravima DVO, PS i OSO | 7422 | 4.016,80 | 7924 | 4.124,43 |
| c) radnici na poslovima razminiranja | 297 | 5.245,59 | 385 | 4.821,34 |
| Djelatne vojne osobe - DVO | 14884 | 3.720,52 | 15253 | 3.791,04 |
| Pripadnici Hrvatske domovinske vojske od 1941. do 1945. godine | 5368 | 2.387,92 | 4720 | 2.429,83 |
| Bivši politički zatvorenici | 3119 | 3.810,74 | 2955 | 3.876,45 |
| Hrvatski branitelji iz Domovinskog rata - ZOHBDR | 71269 | 5.664,68 | 71189 | 5.778,59 |
| Mirovine priznate prema općim propisima, a određene prema ZOHBDR - u iz 2017. (čl. 27., 35., 48. i 49. stavak 2.) | 35905 | 2.501,01 | 38327 | 2.611,12 |
| Pripadnici bivše Jugoslavenske narodne armije - JNA | 6207 | 3.157,89 | 5839 | 3.219,60 |
| Pripadnici bivše Jugoslavenske narodne armije - JNA - čl. 185. ZOMO | 138 | 3.066,26 | 141 | 3.131,98 |
| Sudionici Narodnooslobodilačkog rata - NOR | 12242 | 2.783,10 | 10938 | 2.846,07 |
| Zastupnici u Hrvatskom saboru, članovi Vlade, suci Ustavnog suda i glavni državni revizor | 660 | 9.668,38 | 669 | 9.831,36 |
| Članovi Izvršnog vijeća Sabora, Saveznog izvršnog vijeća i administrativno umirovljeni javni službenici | 104 | 3.168,71 | 99 | 3.258,28 |
| Bivši službenici u savezima bivše SFRJ - članak 38. ZOMO | 37 | 3.678,80 | 34 | 3.685,60 |
| Redoviti članovi Hrvatske akademije znanosti i umjetnosti - HAZU | 139 | 8.730,84 | 144 | 8.849,57 |
| Radnici u Istarskim ugljenokopima "Tupljak" d.d. Labin | 255 | 3.743,51 | 255 | 3.818,70 |
| Radnici profesionalno izloženi azbestu | 860 | 3.030,69 | 869 | 3.096,00 |
| Osiguranci - članovi posade broda u međunarodnoj plovidbi i nacionalnoj plovidbi - članak 129.a stavak 2. Pomorskog zakonika | 155 | 2.043,19 | 166 | 2.059,69 |
| Pripadnici Hrvatskog vijeća obrane - HVO | 6776 | 2.989,46 | 6732 | 3.082,67 |
| UKUPNO | 174993 | - | 175492 | - |

**PROSJEČNE NETOPLAĆE RH I PROSJEČNE SVOTE NETOMIROVINA PREMA GODINAMA
korisnika koji su pravo na mirovinu ostvarili prema Zakonu o mirovinskom osiguranju**

BEZ međunarodnih ugovora

Tablica 11 b.

| Godina | Netoplaća u RH (izvor: DZS) u 2018. godini odnosi se na razdoblje I.-XII.2018. | Starosna mirovina (uključene prijevremene) | | Invalidska mirovina | | Obiteljska mirovina | | Ukupno mirovine | |
|--------|--|---|--|---|--|---|--|---|--|
| | | Prosječna netomirovina (napomena: 2018. godina odnosi se na razdoblje I.-XII.2018.) | Udio u netoplaći u RH (napomena: netoplaća u RH za 2018. godinu odnosi se na razdoblje I.-XII.2018.) | Prosječna netomirovina (napomena: 2018. godina odnosi se na razdoblje I.-XII.2018.) | Udio u netoplaći u RH (napomena: netoplaća u RH za 2018. godinu odnosi se na razdoblje I.-XII.2018.) | Prosječna netomirovina (napomena: 2018. godina odnosi se na razdoblje I.-XII.2018.) | Udio u netoplaći u RH (napomena: netoplaća u RH za 2018. godinu odnosi se na razdoblje I.-XII.2018.) | Prosječna netomirovina (napomena: 2018. godina odnosi se na razdoblje I.-XII.2018.) | Udio u netoplaći u RH (napomena: netoplaća u RH za 2018. godinu odnosi se na razdoblje I.-XII.2018.) |
| 2014. | 5.533 | 2.755,33 | 49,80 | 2.117,57 | 38,27 | 2.040,08 | 36,87 | 2.463,98 | 44,53 |
| 2015. | 5.711 | 2.829,86 | 49,55 | 1.975,96 | 34,60 | 2.038,69 | 35,70 | 2.530,60 | 44,31 |
| 2016. | 5.685 | 2.745,08 | 48,29 | 1.927,78 | 33,91 | 2.048,05 | 36,03 | 2.495,19 | 43,89 |
| 2017. | 5.985 | 2.798,21 | 46,75 | 1.954,31 | 32,65 | 2.085,78 | 34,85 | 2.547,88 | 42,57 |
| 2018. | 6.242 | 2.892,28 | 46,34 | 2.025,40 | 32,45 | 2.157,76 | 34,57 | 2.641,13 | 42,31 |



Tablica 11 c.

Mirovine uz primjenu međunarodnih ugovora

| Godina | Netoplaća u RH (izvor: DZS) u 2018. godini odnosi se na razdoblje I.-XII.2018. | Starosna mirovina (uključene prijevremene) | | Invalidska mirovina | | Obiteljska mirovina | | Ukupno mirovine | |
|--------|--|---|--|---|--|---|--|---|--|
| | | Prosječna netomirovina (napomena: 2018. godina odnosi se na razdoblje I.-XII.2018.) | Udio u netoplaći u RH (napomena: netoplaća u RH za 2018. godinu odnosi se na razdoblje I.-XII.2018.) | Prosječna netomirovina (napomena: 2018. godina odnosi se na razdoblje I.-XII.2018.) | Udio u netoplaći u RH (napomena: netoplaća u RH za 2018. godinu odnosi se na razdoblje I.-XII.2018.) | Prosječna netomirovina (napomena: 2018. godina odnosi se na razdoblje I.-XII.2018.) | Udio u netoplaći u RH (napomena: netoplaća u RH za 2018. godinu odnosi se na razdoblje I.-XII.2018.) | Prosječna netomirovina (napomena: 2018. godina odnosi se na razdoblje I.-XII.2018.) | Udio u netoplaći u RH (napomena: netoplaća u RH za 2018. godinu odnosi se na razdoblje I.-XII.2018.) |
| 2014. | 5.533 | 2.454,31 | 44,36 | 1.972,50 | 35,65 | 1.899,62 | 34,33 | 2.240,48 | 40,49 |
| 2015. | 5.711 | 2.418,87 | 42,35 | 1.874,87 | 32,83 | 1.882,47 | 32,96 | 2.235,76 | 39,15 |
| 2016. | 5.685 | 2.422,06 | 42,60 | 1.843,30 | 32,42 | 1.879,74 | 33,06 | 2.245,69 | 39,50 |
| 2017. | 5.985 | 2.464,62 | 41,18 | 1.870,49 | 31,25 | 1.902,45 | 31,79 | 2.286,66 | 38,21 |
| 2018. | 6.242 | 2.544,84 | 40,77 | 1.940,11 | 31,08 | 1.957,56 | 31,36 | 2.365,09 | 37,89 |

U podatke u tablicama 11 b. i 11 c. nisu uključeni korisnici mirovina DVO, ZOHBDR i HVO.

KORISNICI MIROVINA KOJI SU PRAVO NA MIROVINU OSTVARILI PREMA ZAKONU O MIROVINSKOM OSIGURANJU

Tablica 12.

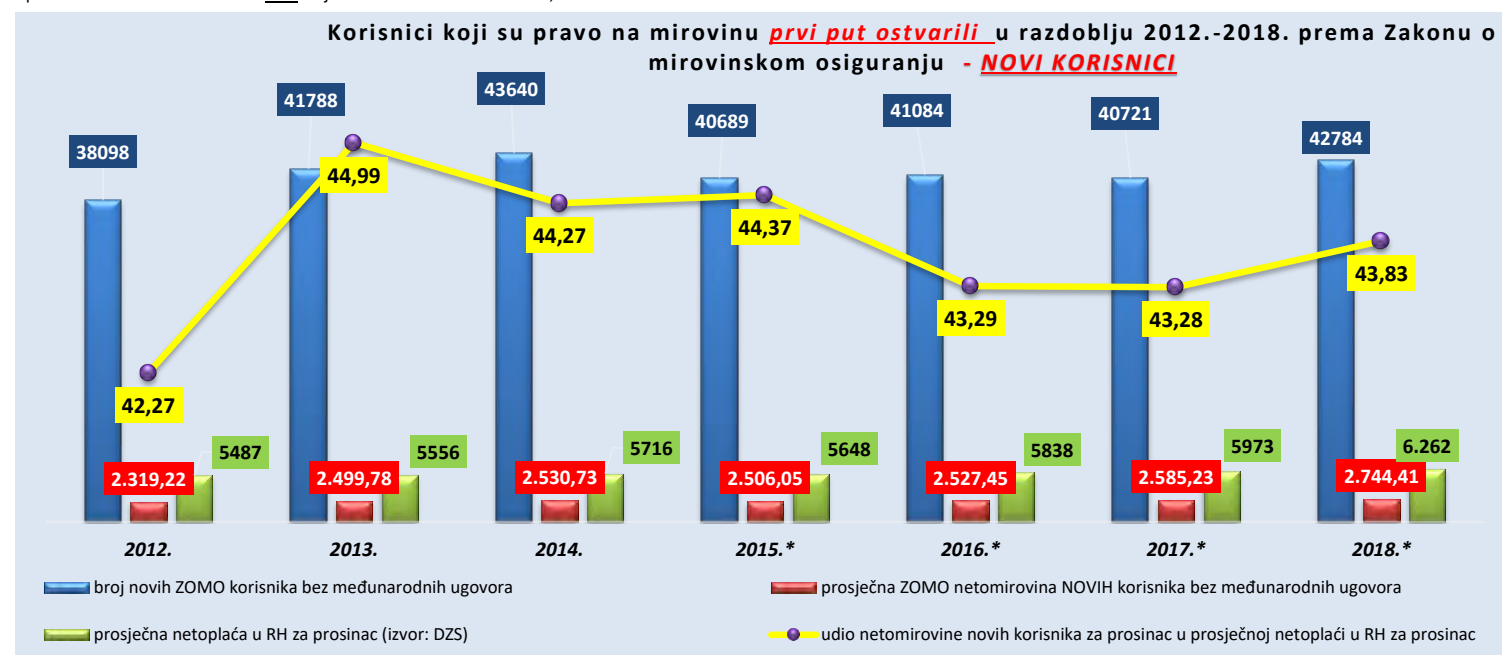
| Stanje na dan 31.12. | Ukupno | | | | Starosna mirovina | | | | Invalidska mirovina | | | | Obiteljska mirovina | | | |
|----------------------|----------------------------------|--------------------|--------------------------|--------------------|----------------------------------|--------------------|--------------------------|--------------------|----------------------------------|--------------------|--------------------------|--------------------|----------------------------------|--------------------|--------------------------|--------------------|
| | S primjenom međunarodnih ugovora | | Bez međunarodnih ugovora | | S primjenom međunarodnih ugovora | | Bez međunarodnih ugovora | | S primjenom međunarodnih ugovora | | Bez međunarodnih ugovora | | S primjenom međunarodnih ugovora | | Bez međunarodnih ugovora | |
| | Broj korisnika | Prosječna mirovina | Broj korisnika | Prosječna mirovina | Broj korisnika | Prosječna mirovina | Broj korisnika | Prosječna mirovina | Broj korisnika | Prosječna mirovina | Broj korisnika | Prosječna mirovina | Broj korisnika | Prosječna mirovina | Broj korisnika | Prosječna mirovina |
| 0 | 1 | 2 | 3 | 4 | 5 | 6 | 7 | 8 | 9 | 10 | 11 | 12 | 13 | 14 | 15 | 16 |
| 2012. | 1128300 | 2.184,15 | 980110 | 2.405,29 | 640924 | 2.391,81 | 537234 | 2.695,71 | 248537 | 1.951,19 | 226834 | 2.095,99 | 238839 | 1.869,29 | 216042 | 2.007,84 |
| 2013. | 1099355 | 2.266,29 | 968038 | 2.466,80 | 641083 | 2.486,32 | 547676 | 2.758,21 | 231498 | 1.989,71 | 213059 | 2.122,49 | 226774 | 1.926,61 | 207303 | 2.050,77 |
| 2014. | 1131324 | 2.238,85 | 977732 | 2.474,16 | 670533 | 2.453,29 | 561294 | 2.768,04 | 229191 | 1.966,88 | 208608 | 2.117,64 | 231600 | 1.887,13 | 207830 | 2.038,32 |
| 2015. | 1135166 | 2.237,89 | 975780 | 2.481,58 | 770901 | 2.413,91 | 644028 | 2.731,12 | 134665 | 1.841,92 | 127196 | 1.926,70 | 229600 | 1.879,13 | 204556 | 2.040,99 |
| 2016. | 1140124 | 2.255,06 | 975266 | 2.508,35 | 782894 | 2.432,14 | 651630 | 2.757,57 | 129613 | 1.843,11 | 122472 | 1.926,76 | 227617 | 1.880,55 | 201164 | 2.055,11 |
| 2017. | 1140414 | 2.317,90 | 971976 | 2.583,72 | 789799 | 2.497,14 | 655750 | 2.834,56 | 125510 | 1.896,28 | 118781 | 1.979,52 | 225105 | 1.924,12 | 197445 | 2.114,11 |
| 2018. | 1143130 | 2.405,96 | 970484 | 2.688,12 | 800799 | 2.587,21 | 663332 | 2.939,88 | 120101 | 1.972,02 | 113635 | 2.058,30 | 222230 | 1.987,33 | 193517 | 2.194,97 |

KORISNICI KOJI SU PRAVO NA MIROVINU **PRVI PUT** OSTVARILI U RAZDOBLJU 2012.-2018. PREMA ZAKONU O MIROVINSKOM OSIGURANJU
NOVI KORISNICI

Tablica 12 a.

| Stanje na dan 31.12. | Ukupno | | | | Starosna mirovina | | | | Invalidska mirovina | | | | Obiteljska mirovina | | | |
|----------------------|----------------------------------|--------------------|--------------------------|--------------------|----------------------------------|--------------------|--------------------------|--------------------|----------------------------------|--------------------|--------------------------|--------------------|----------------------------------|--------------------|--------------------------|--------------------|
| | S primjenom međunarodnih ugovora | | Bez međunarodnih ugovora | | S primjenom međunarodnih ugovora | | Bez međunarodnih ugovora | | S primjenom međunarodnih ugovora | | Bez međunarodnih ugovora | | S primjenom međunarodnih ugovora | | Bez međunarodnih ugovora | |
| | Broj korisnika | Prosječna mirovina | Broj korisnika | Prosječna mirovina | Broj korisnika | Prosječna mirovina | Broj korisnika | Prosječna mirovina | Broj korisnika | Prosječna mirovina | Broj korisnika | Prosječna mirovina | Broj korisnika | Prosječna mirovina | Broj korisnika | Prosječna mirovina |
| 0 | 1 | 2 | 3 | 4 | 5 | 6 | 7 | 8 | 9 | 10 | 11 | 12 | 13 | 14 | 15 | 16 |
| 2012. | 47459 | 1.970,64 | 38098 | 2.319,22 | 30805 | 2.132,29 | 24217 | 2.552,22 | 3616 | 1.419,05 | 2867 | 1.699,98 | 13038 | 1.741,68 | 11014 | 1.968,11 |
| 2013. | 48761 | 2.232,50 | 41788 | 2.499,78 | 33644 | 2.427,35 | 28772 | 2.722,06 | 2706 | 1.615,91 | 2344 | 1.802,14 | 12411 | 1.838,76 | 10672 | 2.053,74 |
| 2014. | 51526 | 2.255,00 | 43640 | 2.530,73 | 36258 | 2.459,95 | 30510 | 2.769,64 | 3475 | 1.598,71 | 2996 | 1.788,39 | 11793 | 1.818,26 | 10134 | 2.030,90 |
| 2015.* | 49256 | 2.201,34 | 40689 | 2.506,05 | 35631 | 2.351,73 | 29083 | 2.694,86 | 2102 | 1.616,54 | 1847 | 1.783,33 | 11523 | 1.842,98 | 9759 | 2.080,15 |
| 2016.* | 49995 | 2.218,70 | 41084 | 2.527,45 | 36732 | 2.361,23 | 29868 | 2.703,48 | 2802 | 1.704,03 | 2479 | 1.860,67 | 10461 | 1.856,03 | 8737 | 2.114,89 |
| 2017.* | 48634 | 2.298,47 | 40721 | 2.585,23 | 34527 | 2.458,20 | 28591 | 2.782,33 | 3005 | 1.845,24 | 2780 | 1.957,43 | 11102 | 1.924,39 | 9350 | 2.169,17 |
| 2018.* | 51075 | 2.438,52 | 42784 | 2.744,41 | 37668 | 2.602,89 | 31367 | 2.936,54 | 2911 | 1.783,36 | 2601 | 1.935,09 | 10496 | 2.030,35 | 8816 | 2.299,58 |

U podatke u tablicama 12. i 12 a. nisu uključeni korisnici mirovina DVO, ZOHBDR i HVO.



* Obrada prosječne mjesečne isplaćene netoplaće po zaposlenome u pravnim osobama prema JOPPD obrascu (izvor: DZS).

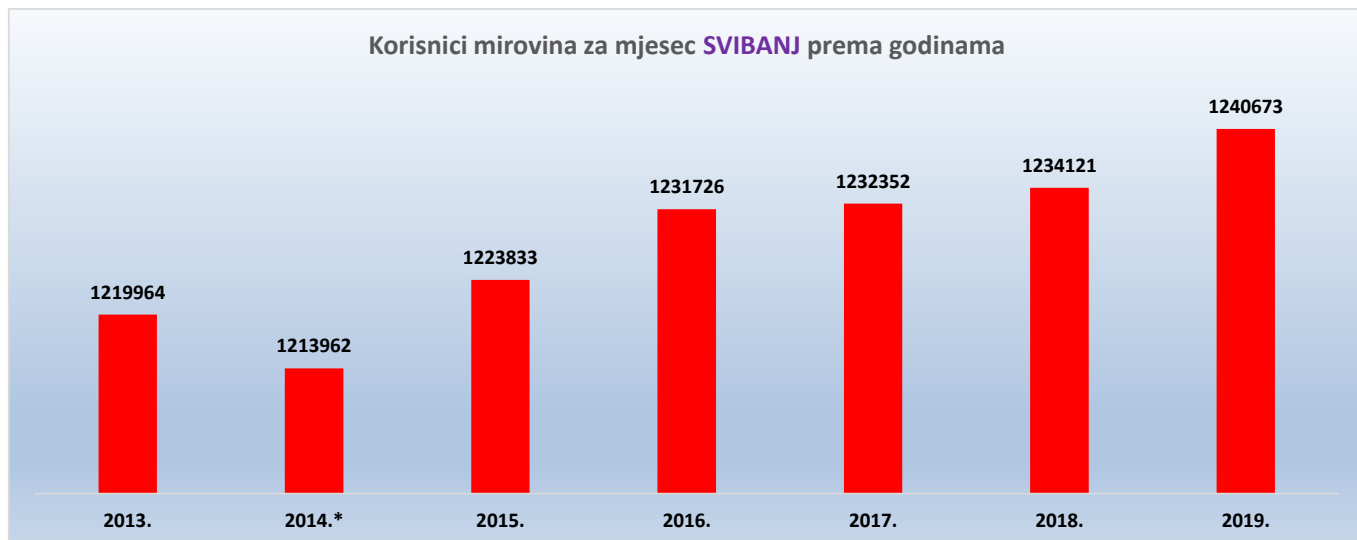
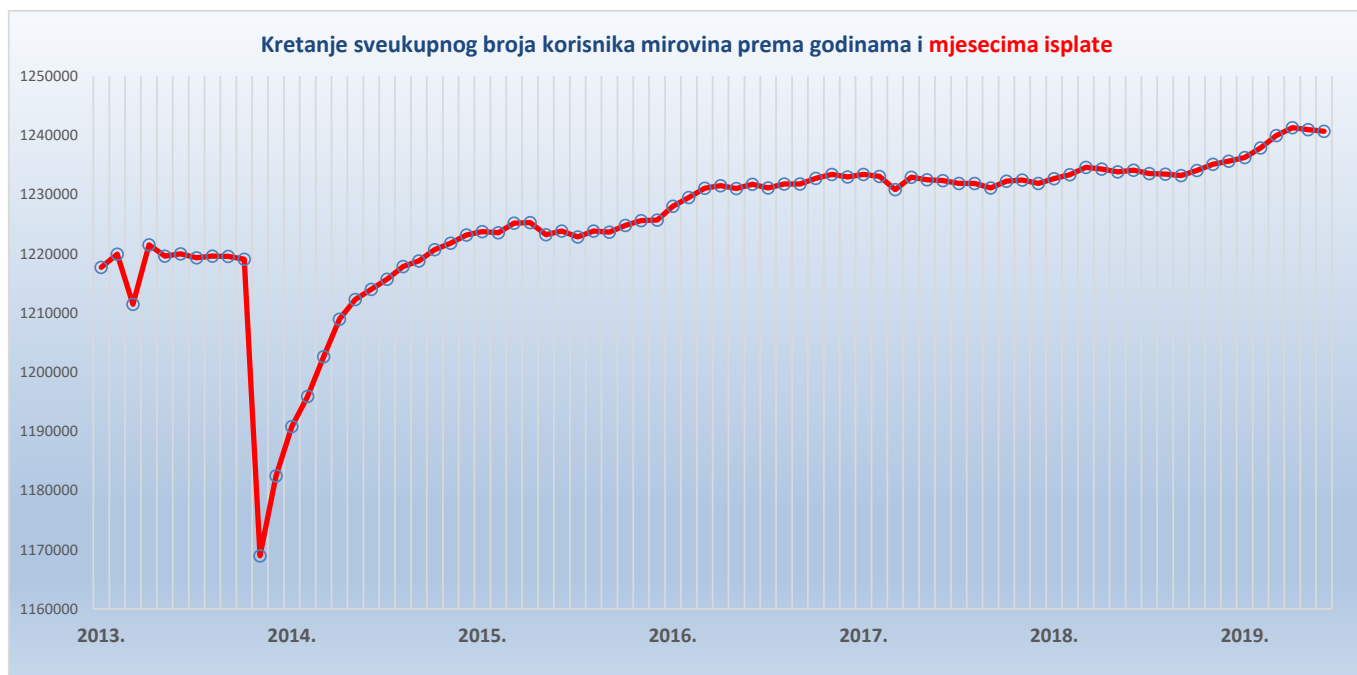
KRETANJE SVEUKUPNOG BROJA KORISNIKA MIROVINA PREMA GODINAMA I MJESECIMA

Tablica 13.

| Red. br. | Isplata u mjesecu | Godine | | | | | | | Indeks 2019. / 2018. |
|----------|-------------------------|---------------------|---------------------|---------------------|---------------------|-----------------------|-----------------------|-----------------------|----------------------|
| | | 2013. ¹⁾ | 2014. ¹⁾ | 2015. ¹⁾ | 2016. ¹⁾ | 2017. ¹⁾²⁾ | 2018. ¹⁾²⁾ | 2019. ¹⁾²⁾ | |
| 0 | 1 | 2 | 3 | 4 | 5 | 6 | 7 | 8 | 9 |
| 1. | siječnju | 1217692 | 1190815 | 1223738 | 1228020 | 1233375 | 1232651 | 1236258 | 100,3 |
| 2. | veljači | 1219926 | 1195881 | 1223553 | 1229474 | 1233079 | 1233345 | 1237870 | 100,4 |
| 3. | ožujku | 1211448 | 1202615 | 1225142 | 1231034 | 1230830 | 1234572 | 1239963 | 100,4 |
| 4. | travnju | 1221510 | 1208936 | 1225255 | 1231472 | 1232897 | 1234291 | 1241280 | 100,6 |
| 5. | svibnju | 1219608 | 1212241 | 1223204 | 1231031 | 1232466 | 1233822 | 1240948 | 100,6 |
| 6. | lipnju | 1219964 | 1213962 | 1223833 | 1231726 | 1232352 | 1234121 | 1240673 | 100,5 |
| 7. | srpnju | 1219321 | 1215683 | 1222829 | 1231107 | 1231877 | 1233508 | | |
| 8. | kolovožu | 1219594 | 1217839 | 1223818 | 1231766 | 1231879 | 1233430 | | |
| 9. | rujnu | 1219562 | 1218777 | 1223637 | 1231756 | 1231109 | 1233211 | | |
| 10. | listopadu ²⁾ | 1219072 | 1220681 | 1224783 | 1232702 | 1232229 | 1234073 | | |
| 11. | studenome ¹⁾ | 1168979 | 1221767 | 1225562 | 1233394 | 1232448 | 1235084 | | |
| 12. | prosincu ¹⁾ | 1182464 | 1223160 | 1225701 | 1232959 | 1231858 | 1235642 | | |

1) Provedba Zakona o mirovinskom osiguranju - članak 95. (NN 157/13, 151/14, 33/15, 93/15, 120/16, 18/18, 62/18 i 115/18).

2) Primjena Odluke o prestanku smanjenja mirovina, odnosno dodatka mirovini prema članku 3.a Zakona o smanjenju mirovina određenih, odnosno ostvarenih prema posebnim propisima o mirovinskom osiguranju (NN 88/17).



* Provedba Zakona o mirovinskom osiguranju - članak 95. (NN 157/13, 151/14, 33/15, 93/15, 120/16, 18/18, 62/18 i 115/18).

**KORISNICI MIROVINA PREMA DOBNIM SKUPINAMA I SPOLU KOJI SU PRAVO NA MIROVINU OSTVARILI PREMA
ZAKONU O MIROVINSKOM OSIGURANJU**

Tablica 14.

Stanje: 31. svibnja 2019.

| Red. br. | Dobne skupine | Ukupno | | Muškarci | | Žene | |
|---------------|---------------|----------------|---------------|----------------|---------------|----------------|---------------|
| | | Broj korisnika | % | Broj korisnika | % | Broj korisnika | % |
| 0 | 1 | 2 | 3 | 4 | 5 | 6 | 7 |
| 1. | do 24 | 8814 | 0,77 | 4131 | 0,84 | 4683 | 0,72 |
| 2. | 25-29 | 1122 | 0,10 | 484 | 0,10 | 638 | 0,10 |
| 3. | 30-34 | 770 | 0,07 | 515 | 0,10 | 255 | 0,04 |
| 4. | 35-39 | 1942 | 0,17 | 1244 | 0,25 | 698 | 0,11 |
| 5. | 40-44 | 3959 | 0,35 | 2506 | 0,51 | 1453 | 0,22 |
| 6. | 45-49 | 7478 | 0,65 | 4725 | 0,96 | 2753 | 0,42 |
| 7. | 50-54 | 17997 | 1,57 | 9690 | 1,96 | 8307 | 1,27 |
| 8. | 55-59 | 46208 | 4,03 | 17142 | 3,47 | 29066 | 4,45 |
| 9. | 60-64 | 153712 | 13,40 | 57495 | 11,65 | 96217 | 14,72 |
| 10. | 65-69 | 265253 | 23,12 | 125641 | 25,45 | 139612 | 21,36 |
| 11. | 70-74 | 225182 | 19,63 | 105822 | 21,44 | 119360 | 18,26 |
| 12. | 75-79 | 174101 | 15,17 | 76146 | 15,43 | 97955 | 14,98 |
| 13. | 80-84 | 138697 | 12,09 | 55282 | 11,20 | 83415 | 12,76 |
| 14. | 85 i više | 102082 | 8,90 | 32799 | 6,64 | 69283 | 10,60 |
| 15. | Nepoznato | 0 | 0,00 | 0 | 0,00 | 0 | 0,00 |
| UKUPNO | | 1147317 | 100,00 | 493622 | 100,00 | 653695 | 100,00 |

Korisnici mirovina prema dobnim skupinama i spolu koji su pravo na mirovinu ostvarili prema Zakonu o mirovinskom osiguranju

■ Muškarci
■ Žene

do 24 25-29 30-34 35-39 40-44 45-49 50-54 55-59 60-64 65-69 70-74 75-79 80-84 85 i više

**KORISNICI MIROVINA PREMA GODINAMA MIROVINSKOG STAŽA I SPOLU KOJI SU PRAVO NA MIROVINU OSTVARILI PREMA
ZAKONU O MIROVINSKOM OSIGURANJU**

Tablica 14 a.

Stanje: 31. svibnja 2019.

| Red. br. | Godine mirovinskog staža | Ukupno | | Muškarci | | Žene | |
|---------------|--------------------------|----------------|---------------|----------------|---------------|----------------|---------------|
| | | Broj korisnika | % | Broj korisnika | % | Broj korisnika | % |
| 0 | 1 | 2 | 3 | 4 | 5 | 6 | 7 |
| 1. | do 4 | 16585 | 1,45 | 8572 | 1,74 | 8013 | 1,23 |
| 2. | 5-9 | 20407 | 1,78 | 6931 | 1,40 | 13476 | 2,06 |
| 3. | 10-14 | 38029 | 3,31 | 14192 | 2,88 | 23837 | 3,65 |
| 4. | 15-19 | 120614 | 10,51 | 43183 | 8,75 | 77431 | 11,85 |
| 5. | 20-24 | 126850 | 11,06 | 48539 | 9,83 | 78311 | 11,98 |
| 6. | 25-29 | 129668 | 11,30 | 51132 | 10,36 | 78536 | 12,01 |
| 7. | 30-34 | 213574 | 18,62 | 59029 | 11,96 | 154545 | 23,64 |
| 8. | 35-39 | 291604 | 25,42 | 140950 | 28,55 | 150654 | 23,05 |
| 9. | 40 i više | 189986 | 16,56 | 121094 | 24,53 | 68892 | 10,54 |
| UKUPNO | | 1147317 | 100,00 | 493622 | 100,00 | 653695 | 100,00 |

Napomena:

U podatke u tablicama 14. i 14 a. nisu uključeni korisnici mirovina DVO, ZOHBDR i HVO.

Korisnici mirovina prema godinama mirovinskog staža i spolu koji su pravo na mirovinu ostvarili prema Zakonu o mirovinskom osiguranju

■ Muškarci
■ Žene

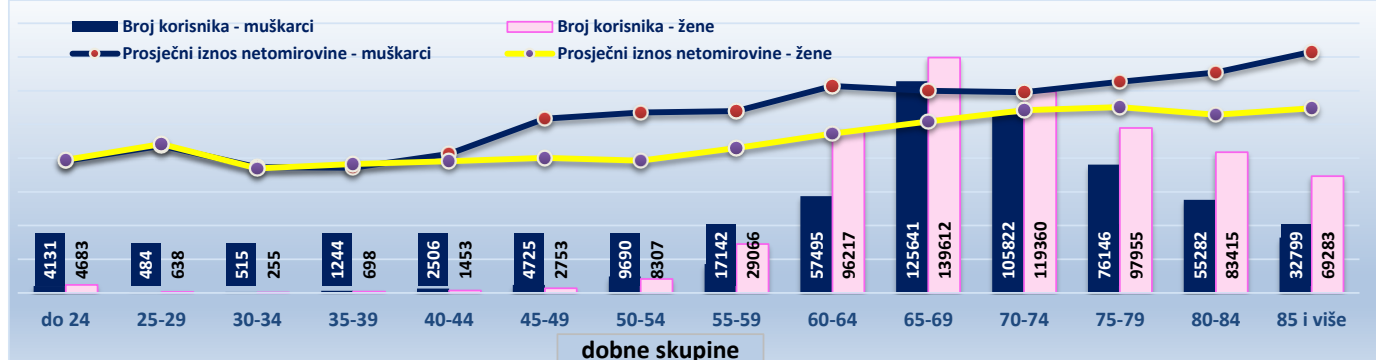
do 4 5-9 10-14 15-19 20-24 25-29 30-34 35-39 40 i više

KORISNICI MIROVINA PREMA DOBNIM SKUPINAMA I SPOLU KOJI SU PRAVO NA MIROVINU OSTVARILI PREMA ZAKONU O MIROVINSKOM OSIGURANJU

Tablica 14-1.

Stanje: 31. svibnja 2019.

| Red. br. | Dobne skupine | Ukupno | | | Muškarci | | | Žene | | |
|---------------|---------------|----------------|-----------------|--------------------|----------------|-----------------|--------------------|----------------|-----------------|--------------------|
| | | Broj korisnika | Prosječan staž | Prosječna mirovina | Broj korisnika | Prosječan staž | Prosječna mirovina | Broj korisnika | Prosječan staž | Prosječna mirovina |
| 0 | 1 | 2 | 3 | 4 | 5 | 6 | 7 | 8 | 9 | 10 |
| 1. | do 24 | 8814 | 17 09 17 | 1.720,08 | 4131 | 17 06 24 | 1.711,93 | 4683 | 18 00 00 | 1.727,28 |
| 2. | 25-29 | 1122 | 21 05 23 | 1.923,22 | 484 | 21 04 11 | 1.909,72 | 638 | 21 06 26 | 1.933,47 |
| 3. | 30-34 | 770 | 13 11 27 | 1.627,36 | 515 | 13 06 08 | 1.633,04 | 255 | 14 11 00 | 1.615,89 |
| 4. | 35-39 | 1942 | 14 00 13 | 1.641,72 | 1244 | 13 05 10 | 1.625,25 | 698 | 15 01 06 | 1.671,06 |
| 5. | 40-44 | 3959 | 15 00 04 | 1.770,01 | 2506 | 14 08 16 | 1.806,13 | 1453 | 15 06 18 | 1.707,72 |
| 6. | 45-49 | 7478 | 17 10 06 | 2.075,42 | 4725 | 18 09 23 | 2.263,13 | 2753 | 16 02 08 | 1.753,27 |
| 7. | 50-54 | 17997 | 20 03 19 | 2.054,07 | 9690 | 21 03 26 | 2.342,75 | 8307 | 19 01 10 | 1.717,32 |
| 8. | 55-59 | 46208 | 25 01 05 | 2.059,44 | 17142 | 23 01 22 | 2.362,05 | 29066 | 26 03 01 | 1.880,98 |
| 9. | 60-64 | 153712 | 30 08 28 | 2.299,69 | 57495 | 32 06 05 | 2.686,59 | 96217 | 29 08 12 | 2.068,50 |
| 10. | 65-69 | 265253 | 31 05 01 | 2.414,24 | 125641 | 33 00 18 | 2.622,83 | 139612 | 29 11 20 | 2.226,57 |
| 11. | 70-74 | 225182 | 31 08 24 | 2.480,60 | 105822 | 33 04 08 | 2.604,91 | 119360 | 30 03 12 | 2.370,39 |
| 12. | 75-79 | 174101 | 31 07 10 | 2.554,97 | 76146 | 33 08 07 | 2.738,96 | 97955 | 30 00 02 | 2.411,94 |
| 13. | 80-84 | 138697 | 31 00 11 | 2.532,44 | 55282 | 33 07 12 | 2.861,99 | 83415 | 29 03 29 | 2.314,04 |
| 14. | 85 i više | 102082 | 30 04 08 | 2.632,19 | 32799 | 33 03 13 | 3.129,58 | 69283 | 28 11 21 | 2.396,72 |
| 15. | Nepoznato | 0 | | | 0 | | | 0 | | |
| UKUPNO | | 1147317 | 30 06 19 | 2.434,92 | 493622 | 32 02 18 | 2.670,74 | 653695 | 29 03 17 | 2.256,85 |



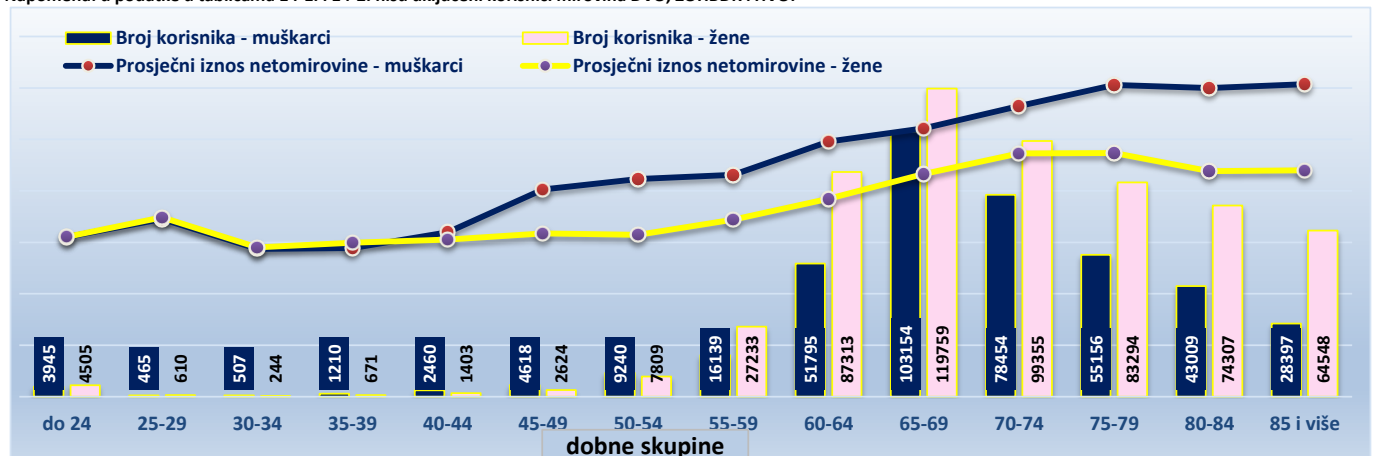
KORISNICI MIROVINA PREMA DOBNIM SKUPINAMA I SPOLU KOJI SU PRAVO NA MIROVINU OSTVARILI PREMA ZAKONU O MIROVINSKOM OSIGURANJU - bez međunarodnih ugovora

Tablica 14-2.

Stanje: 31. svibnja 2019.

| Red. br. | Dobne skupine | Ukupno | | | Muškarci | | | Žene | | |
|---------------|---------------|----------------|-----------------|--------------------|----------------|-----------------|--------------------|----------------|-----------------|--------------------|
| | | Broj korisnika | Prosječan staž | Prosječna mirovina | Broj korisnika | Prosječan staž | Prosječna mirovina | Broj korisnika | Prosječan staž | Prosječna mirovina |
| 0 | 1 | 2 | 3 | 4 | 5 | 6 | 7 | 8 | 9 | 10 |
| 1. | do 24 | 8450 | 17 09 27 | 1.773,87 | 3945 | 17 07 03 | 1.771,29 | 4505 | 18 00 06 | 1.776,12 |
| 2. | 25-29 | 1075 | 21 06 05 | 1.984,71 | 465 | 21 05 03 | 1.973,78 | 610 | 21 06 29 | 1.993,04 |
| 3. | 30-34 | 751 | 13 07 03 | 1.646,62 | 507 | 13 02 04 | 1.640,98 | 244 | 14 05 06 | 1.658,33 |
| 4. | 35-39 | 1881 | 13 08 24 | 1.672,13 | 1210 | 13 01 28 | 1.651,55 | 671 | 14 09 01 | 1.709,22 |
| 5. | 40-44 | 3863 | 14 10 06 | 1.796,73 | 2460 | 14 06 23 | 1.826,10 | 1403 | 15 04 01 | 1.745,22 |
| 6. | 45-49 | 7242 | 17 10 13 | 2.123,60 | 4618 | 18 09 28 | 2.300,40 | 2624 | 16 02 04 | 1.812,46 |
| 7. | 50-54 | 17049 | 20 06 27 | 2.133,81 | 9240 | 21 07 14 | 2.418,35 | 7809 | 19 03 29 | 1.797,14 |
| 8. | 55-59 | 43372 | 25 04 11 | 2.151,74 | 16139 | 23 06 03 | 2.465,10 | 27233 | 26 05 18 | 1.966,04 |
| 9. | 60-64 | 139108 | 30 08 22 | 2.434,94 | 51795 | 32 05 12 | 2.832,38 | 87313 | 29 08 19 | 2.199,18 |
| 10. | 65-69 | 222913 | 31 04 13 | 2.708,51 | 103154 | 33 00 20 | 2.981,39 | 119759 | 29 11 07 | 2.473,52 |
| 11. | 70-74 | 177809 | 31 04 22 | 2.934,12 | 78454 | 33 00 13 | 3.228,38 | 99355 | 30 01 03 | 2.701,76 |
| 12. | 75-79 | 138450 | 31 01 26 | 3.007,62 | 55156 | 33 03 15 | 3.463,13 | 83294 | 29 09 01 | 2.705,98 |
| 13. | 80-84 | 117316 | 30 08 09 | 2.842,51 | 43009 | 33 04 00 | 3.426,22 | 74307 | 29 01 28 | 2.504,66 |
| 14. | 85 i više | 92945 | 30 03 06 | 2.806,16 | 28397 | 33 02 03 | 3.470,16 | 64548 | 28 11 29 | 2.514,04 |
| 15. | Nepoznato | 0 | | | 0 | | | 0 | | |
| UKUPNO | | 972224 | 30 03 05 | 2.724,06 | 398549 | 31 10 13 | 3.092,21 | 573675 | 29 01 28 | 2.468,30 |

Napomena: u podatke u tablicama 14-1. i 14-2. nisu uključeni korisnici mirovina DVO, ZOHBDR i HVO.



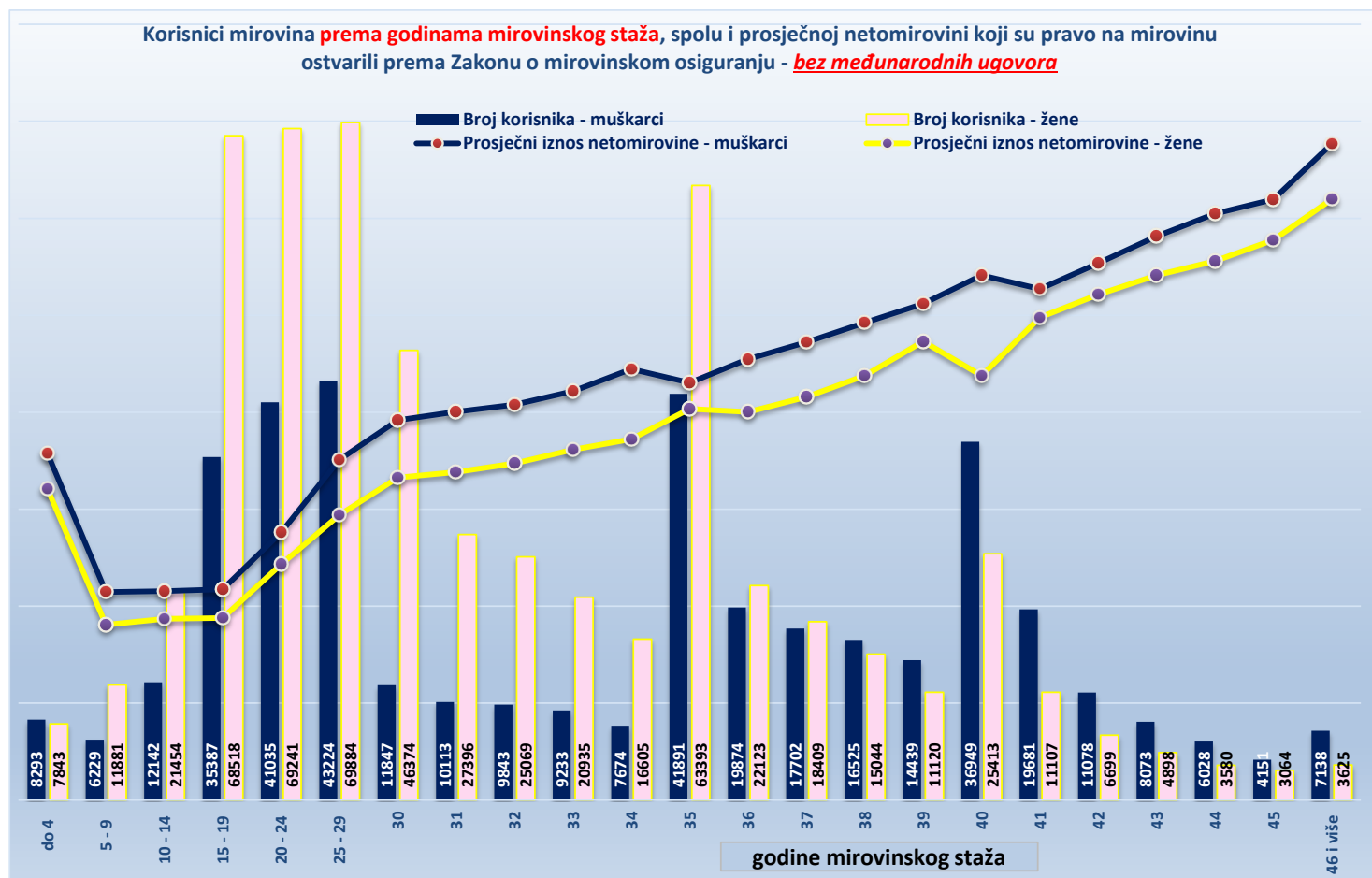
KORISNICI MIROVINA PREMA GODINAMA MIROVINSKOG STAŽA I SPOLU KOJI SU PRAVO NA MIROVINU OSTVARILI PREMA ZAKONU O MIROVINSKOM OSIGURANJU - bez međunarodnih ugovora

Tablica 14-3.

Stanje: 31. svibnja 2019.

| Red. br. | Godine mirovinskog staža | Ukupno | | | | Muškarci | | | | Žene | | | |
|---------------|--------------------------|----------------|---------------|-----------------|--------------------|----------------|---------------|-----------------|--------------------|----------------|---------------|-----------------|--------------------|
| | | Broj korisnika | Prosječna dob | Prosječan staž | Prosječna mirovina | Broj korisnika | Prosječna dob | Prosječan staž | Prosječna mirovina | Broj korisnika | Prosječna dob | Prosječan staž | Prosječna mirovina |
| 0 | 1 | 2 | 3 | 4 | 5 | 6 | 7 | 8 | 9 | 10 | 11 | 12 | 13 |
| 1. | do 4 | 16136 | 65 06 | 03 00 22 | 2.545,71 | 8293 | 62 08 | 03 01 17 | 2.680,09 | 7843 | 68 07 | 03 00 03 | 2.403,63 |
| 2. | 5 - 9 | 18110 | 58 07 | 07 08 05 | 1.443,02 | 6229 | 50 00 | 07 09 02 | 1.609,03 | 11881 | 63 01 | 07 07 20 | 1.355,98 |
| 3. | 10 - 14 | 33596 | 63 06 | 12 08 00 | 1.479,08 | 12142 | 58 04 | 12 08 11 | 1.616,41 | 21454 | 66 05 | 12 07 23 | 1.401,36 |
| 4. | 15 - 19 | 103905 | 70 05 | 17 05 10 | 1.484,23 | 35387 | 67 08 | 17 06 17 | 1.629,65 | 68518 | 71 10 | 17 04 21 | 1.409,13 |
| 5. | 20 - 24 | 110276 | 70 06 | 22 03 29 | 1.916,14 | 41035 | 68 10 | 22 04 28 | 2.070,87 | 69241 | 71 05 | 22 03 13 | 1.824,45 |
| 6. | 25 - 29 | 113108 | 70 07 | 27 05 00 | 2.368,47 | 43224 | 69 06 | 27 05 28 | 2.633,10 | 69884 | 71 04 | 27 04 12 | 2.204,80 |
| 7. | 30 | 58221 | 71 10 | 30 04 07 | 2.585,15 | 11847 | 70 01 | 30 05 15 | 2.938,78 | 46374 | 72 04 | 30 03 27 | 2.494,81 |
| 8. | 31 | 37509 | 70 10 | 31 05 17 | 2.662,72 | 10113 | 70 06 | 31 05 21 | 3.002,80 | 27396 | 71 00 | 31 05 15 | 2.537,19 |
| 9. | 32 | 34912 | 70 11 | 32 05 15 | 2.732,62 | 9843 | 71 05 | 32 05 24 | 3.058,91 | 25069 | 70 09 | 32 05 11 | 2.604,51 |
| 10. | 33 | 30168 | 71 05 | 33 05 16 | 2.848,26 | 9233 | 71 11 | 33 05 22 | 3.161,97 | 20935 | 71 02 | 33 05 13 | 2.709,90 |
| 11. | 34 | 24279 | 70 11 | 34 05 11 | 2.962,92 | 7674 | 72 00 | 34 05 16 | 3.333,30 | 16605 | 70 06 | 34 05 09 | 2.791,75 |
| 12. | 35 | 105284 | 74 06 | 35 03 05 | 3.106,27 | 41891 | 73 11 | 35 03 18 | 3.228,07 | 63393 | 74 11 | 35 02 26 | 3.025,79 |
| 13. | 36 | 41997 | 71 11 | 36 05 15 | 3.194,92 | 19874 | 72 06 | 36 05 17 | 3.410,27 | 22123 | 71 04 | 36 05 12 | 3.001,46 |
| 14. | 37 | 36111 | 71 02 | 37 05 16 | 3.326,14 | 17702 | 72 00 | 37 05 19 | 3.542,49 | 18409 | 70 05 | 37 05 13 | 3.118,11 |
| 15. | 38 | 31569 | 71 00 | 38 05 14 | 3.496,93 | 16525 | 71 07 | 38 05 17 | 3.691,98 | 15044 | 70 05 | 38 05 10 | 3.282,68 |
| 16. | 39 | 25559 | 70 08 | 39 05 07 | 3.712,39 | 14439 | 70 06 | 39 05 09 | 3.839,53 | 11120 | 70 11 | 39 05 05 | 3.547,30 |
| 17. | 40 | 62362 | 76 00 | 40 03 03 | 3.742,38 | 36949 | 75 11 | 40 03 02 | 4.058,91 | 25413 | 76 00 | 40 03 04 | 3.282,15 |
| 18. | 41 | 30788 | 69 01 | 41 04 28 | 3.873,87 | 19681 | 68 06 | 41 04 26 | 3.953,66 | 11107 | 70 01 | 41 05 02 | 3.732,49 |
| 19. | 42 | 17777 | 70 01 | 42 05 13 | 4.060,76 | 11078 | 69 07 | 42 05 14 | 4.151,93 | 6699 | 70 11 | 42 05 12 | 3.910,00 |
| 20. | 43 | 12971 | 70 03 | 43 05 15 | 4.246,88 | 8073 | 69 08 | 43 05 16 | 4.360,43 | 4898 | 71 01 | 43 05 12 | 4.059,72 |
| 21. | 44 | 9608 | 70 05 | 44 05 11 | 4.398,63 | 6028 | 69 07 | 44 05 14 | 4.535,34 | 3580 | 71 09 | 44 05 07 | 4.168,44 |
| 22. | 45 | 7215 | 70 06 | 45 05 07 | 4.512,84 | 4151 | 69 07 | 45 05 11 | 4.645,95 | 3064 | 71 08 | 45 05 01 | 4.332,49 |
| 23. | 46 i više | 10763 | 70 03 | 48 01 07 | 4.931,26 | 7138 | 68 11 | 48 02 28 | 5.075,42 | 3625 | 73 00 | 47 10 00 | 4.647,39 |
| UKUPNO | | 972224 | 70 11 | 30 03 05 | 2.724,06 | 398549 | 70 01 | 31 10 13 | 3.092,21 | 573675 | 71 07 | 29 01 28 | 2.468,30 |
| 24. | 0 - 34 | 580220 | 69 10 | 24 04 28 | 2.161,20 | 195020 | 67 10 | 23 10 14 | 2.350,53 | 385200 | 70 10 | 24 08 07 | 2.065,34 |
| 25. | 35 - 39 | 240520 | 72 08 | 36 08 00 | 3.270,45 | 110431 | 72 07 | 36 10 16 | 3.460,63 | 130089 | 72 10 | 36 05 26 | 3.109,00 |
| 26. | 40 i više | 151484 | 72 04 | 42 01 02 | 4.012,45 | 93098 | 71 10 | 42 01 25 | 4.208,84 | 58386 | 73 02 | 42 00 02 | 3.699,32 |

Napomena: u podatke u tablici 14-3. nisu uključeni korisnici mirovina DVO, ZOHBDR i HVO.



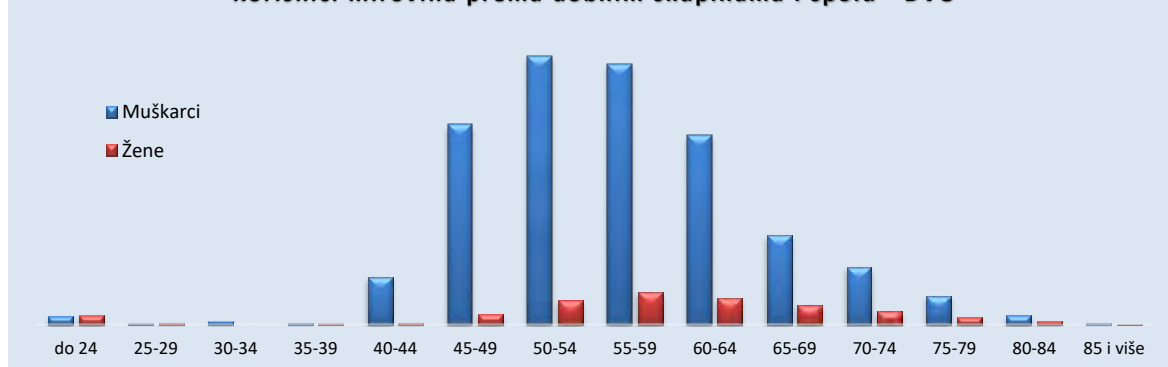
**KORISNICI MIROVINA PREMA DOBNIM SKUPINAMA I SPOLU KOJI SU PRAVO NA MIROVINU OSTVARILI PREMA ZAKONU
O PRAVIMA IZ MIROVINSKOG OSIGURANJA DJELATNIH VOJNIH OSOBA, POLICIJSKIH SLUŽBENIKA I OVLAŠTENIH
SLUŽBENIH OSOBA - DVO**

Tablica 14 b.

Stanje: 31. svibnja 2019.

| Red. br. | Dobne skupine | Ukupno | | Muškarci | | Žene | |
|---------------|---------------|----------------|---------------|----------------|---------------|----------------|---------------|
| | | Broj korisnika | % | Broj korisnika | % | Broj korisnika | % |
| 0 | 1 | 2 | 3 | 4 | 5 | 6 | 7 |
| 1. | do 24 | 204 | 1,32 | 97 | 0,71 | 107 | 5,98 |
| 2. | 25-29 | 38 | 0,25 | 16 | 0,12 | 22 | 1,23 |
| 3. | 30-34 | 36 | 0,23 | 34 | 0,25 | 2 | 0,11 |
| 4. | 35-39 | 32 | 0,21 | 21 | 0,15 | 11 | 0,61 |
| 5. | 40-44 | 577 | 3,73 | 554 | 4,06 | 23 | 1,28 |
| 6. | 45-49 | 2466 | 15,96 | 2344 | 17,16 | 122 | 6,82 |
| 7. | 50-54 | 3436 | 22,24 | 3152 | 23,07 | 284 | 15,87 |
| 8. | 55-59 | 3437 | 22,24 | 3054 | 22,35 | 383 | 21,40 |
| 9. | 60-64 | 2527 | 16,35 | 2215 | 16,21 | 312 | 17,43 |
| 10. | 65-69 | 1274 | 8,24 | 1043 | 7,63 | 231 | 12,91 |
| 11. | 70-74 | 823 | 5,33 | 669 | 4,90 | 154 | 8,60 |
| 12. | 75-79 | 424 | 2,74 | 335 | 2,45 | 89 | 4,97 |
| 13. | 80-84 | 152 | 0,98 | 111 | 0,81 | 41 | 2,29 |
| 14. | 85 i više | 26 | 0,17 | 17 | 0,12 | 9 | 0,50 |
| 15. | Nepoznato | 0 | 0,00 | 0 | 0,00 | 0 | 0,00 |
| UKUPNO | | 15452 | 100,00 | 13662 | 100,00 | 1790 | 100,00 |

Korisnici mirovina prema dobnim skupinama i spolu - DVO



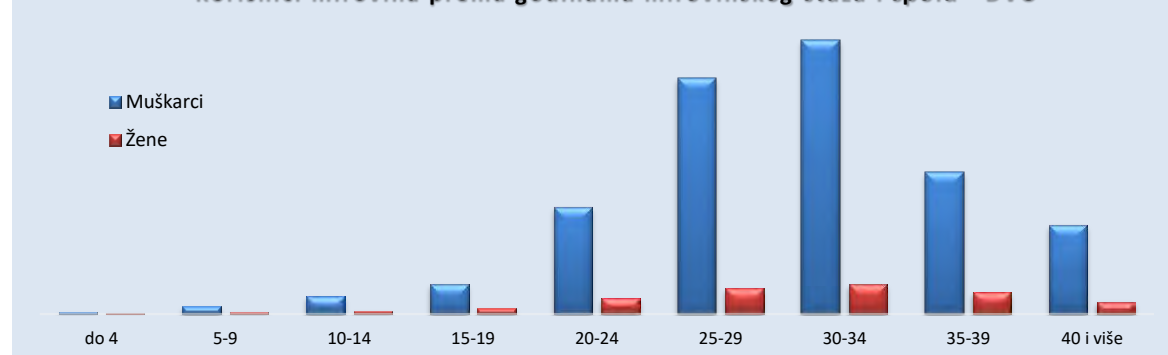
**KORISNICI MIROVINA PREMA GODINAMA MIROVINSKOG STAŽA I SPOLU KOJI SU PRAVO NA MIROVINU OSTVARILI
PREMA ZAKONU O PRAVIMA IZ MIROVINSKOG OSIGURANJA DJELATNIH VOJNIH OSOBA, POLICIJSKIH SLUŽBENIKA I
OVLAŠTENIH SLUŽBENIH OSOBA - DVO**

Tablica 14 c.

Stanje: 31. svibnja 2019.

| Red. br. | Godine mirovinskog staža | Ukupno | | Muškarci | | Žene | |
|---------------|--------------------------|----------------|---------------|----------------|---------------|----------------|---------------|
| | | Broj korisnika | % | Broj korisnika | % | Broj korisnika | % |
| 0 | 1 | 2 | 3 | 4 | 5 | 6 | 7 |
| 1. | do 4 | 49 | 0,32 | 31 | 0,23 | 18 | 1,01 |
| 2. | 5-9 | 157 | 1,02 | 122 | 0,89 | 35 | 1,96 |
| 3. | 10-14 | 315 | 2,04 | 267 | 1,95 | 48 | 2,68 |
| 4. | 15-19 | 540 | 3,49 | 453 | 3,32 | 87 | 4,86 |
| 5. | 20-24 | 1854 | 12,00 | 1612 | 11,80 | 242 | 13,52 |
| 6. | 25-29 | 3948 | 25,55 | 3559 | 26,05 | 389 | 21,73 |
| 7. | 30-34 | 4587 | 29,69 | 4131 | 30,24 | 456 | 25,47 |
| 8. | 35-39 | 2474 | 16,01 | 2143 | 15,69 | 331 | 18,49 |
| 9. | 40 i više | 1528 | 9,89 | 1344 | 9,84 | 184 | 10,28 |
| UKUPNO | | 15452 | 100,00 | 13662 | 100,00 | 1790 | 100,00 |

Korisnici mirovina prema godinama mirovinskog staža i spolu - DVO

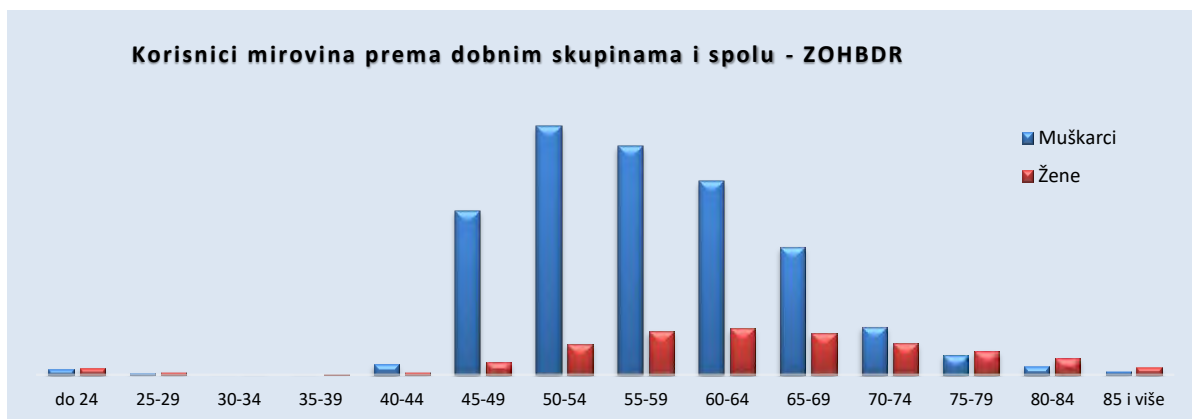


KORISNICI MIROVINA PREMA DOBNIM SKUPINAMA I SPOLU KOJI SU PRAVO NA MIROVINU OSTVARILI PREMA Zakonu o hrvatskim braniteljima iz Domovinskog rata i članovima njihovih obitelji - ZOHBDR

Tablica 14 d.

Stanje: 31. svibnja 2019.

| Red. br. | Dobne skupine | Ukupno | | Muškarci | | Žene | |
|---------------|---------------|----------------|---------------|----------------|---------------|----------------|---------------|
| | | Broj korisnika | % | Broj korisnika | % | Broj korisnika | % |
| 0 | 1 | 2 | 3 | 4 | 5 | 6 | 7 |
| 1. | do 24 | 652 | 0,92 | 311 | 0,55 | 341 | 2,38 |
| 2. | 25-29 | 224 | 0,31 | 93 | 0,16 | 131 | 0,91 |
| 3. | 30-34 | 37 | 0,05 | 17 | 0,03 | 20 | 0,14 |
| 4. | 35-39 | 61 | 0,09 | 24 | 0,04 | 37 | 0,26 |
| 5. | 40-44 | 710 | 1,00 | 587 | 1,03 | 123 | 0,86 |
| 6. | 45-49 | 9492 | 13,33 | 8798 | 15,47 | 694 | 4,84 |
| 7. | 50-54 | 15006 | 21,08 | 13339 | 23,46 | 1667 | 11,63 |
| 8. | 55-59 | 14599 | 20,50 | 12261 | 21,56 | 2338 | 16,32 |
| 9. | 60-64 | 12866 | 18,07 | 10368 | 18,23 | 2498 | 17,43 |
| 10. | 65-69 | 9095 | 12,77 | 6861 | 12,06 | 2234 | 15,59 |
| 11. | 70-74 | 4277 | 6,01 | 2573 | 4,52 | 1704 | 11,89 |
| 12. | 75-79 | 2313 | 3,25 | 1042 | 1,83 | 1271 | 8,87 |
| 13. | 80-84 | 1305 | 1,83 | 433 | 0,76 | 872 | 6,09 |
| 14. | 85 i više | 561 | 0,79 | 163 | 0,29 | 398 | 2,78 |
| 15. | Nepoznato | 0 | 0,00 | 0 | 0,00 | 0 | 0,00 |
| UKUPNO | | 71198 | 100,00 | 56870 | 100,00 | 14328 | 100,00 |

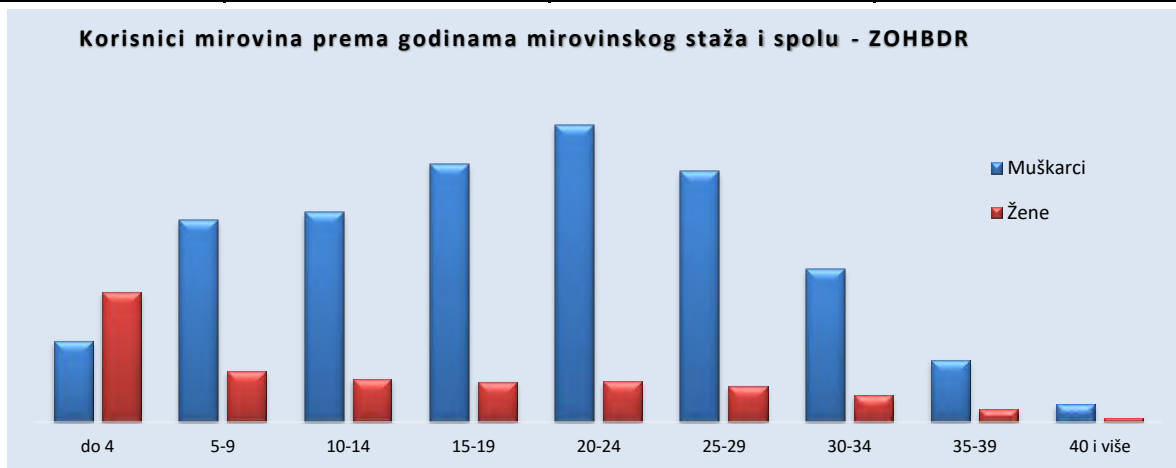


KORISNICI MIROVINA PREMA GODINAMA MIROVINSKOG STAŽA I SPOLU KOJI SU PRAVO NA MIROVINU OSTVARILI PREMA Zakonu o hrvatskim braniteljima iz Domovinskog rata i članovima njihovih obitelji - ZOHBDR

Tablica 14 e.

Stanje: 31. svibnja 2019.

| Red. br. | Godine mirovinskog staža | Ukupno | | Muškarci | | Žene | |
|---------------|--------------------------|----------------|---------------|----------------|---------------|----------------|---------------|
| | | Broj korisnika | % | Broj korisnika | % | Broj korisnika | % |
| 0 | 1 | 2 | 3 | 4 | 5 | 6 | 7 |
| 1. | do 4 | 7833 | 11,00 | 3018 | 5,31 | 4815 | 33,61 |
| 2. | 5-9 | 9397 | 13,20 | 7494 | 13,18 | 1903 | 13,28 |
| 3. | 10-14 | 9410 | 13,22 | 7805 | 13,72 | 1605 | 11,20 |
| 4. | 15-19 | 11072 | 15,55 | 9573 | 16,83 | 1499 | 10,46 |
| 5. | 20-24 | 12539 | 17,61 | 11026 | 19,39 | 1513 | 10,56 |
| 6. | 25-29 | 10672 | 14,99 | 9325 | 16,40 | 1347 | 9,40 |
| 7. | 30-34 | 6661 | 9,36 | 5667 | 9,96 | 994 | 6,94 |
| 8. | 35-39 | 2780 | 3,90 | 2293 | 4,03 | 487 | 3,40 |
| 9. | 40 i više | 834 | 1,17 | 669 | 1,18 | 165 | 1,15 |
| UKUPNO | | 71198 | 100,00 | 56870 | 100,00 | 14328 | 100,00 |



**KORISNICI INVALIDSKIH MIROVINA PREMA MIROVINSKIM FAKTORIMA KOJI SU PRAVO NA MIROVINU OSTVARILI PREMA ZAKONU
O MIROVINSKOM OSIGURANJU
za svibanj 2019. (isplata u lipnju 2019.)**

Tablica 15.

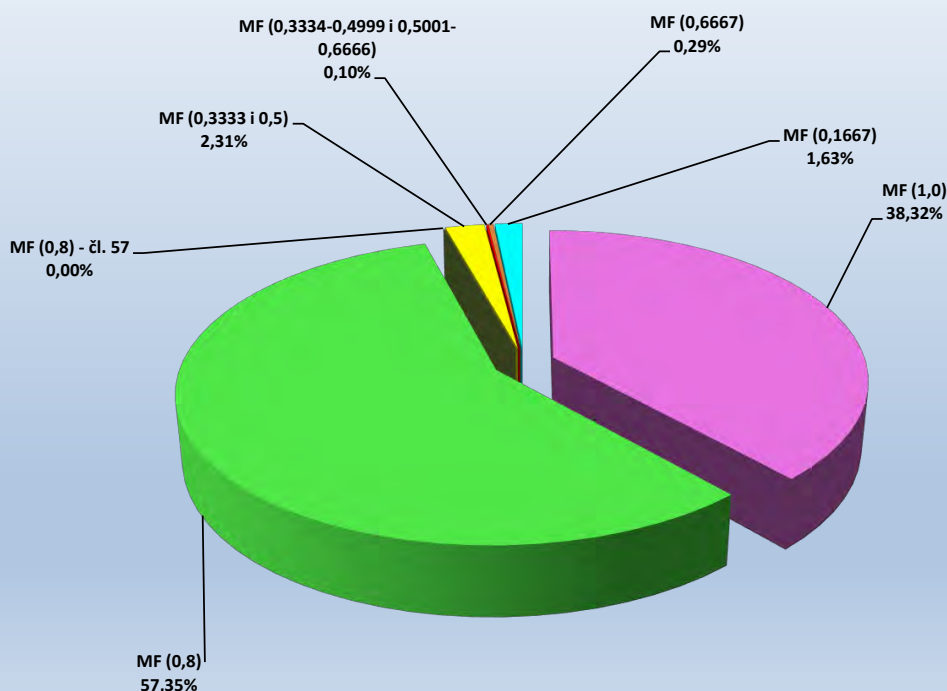
| Red. br. | Vrste invalidskih mirovina | Broj korisnika * | Prosječna mirovina | Prosječan staž |
|---------------|--|------------------|--------------------|-----------------|
| 0 | 1 | 2 | 3 | 4 |
| 1. | Invalidska mirovina zbog opće nesposobnosti za rad, odnosno zbog potpunog gubitka radne sposobnosti (mirovinski faktor 1,0) | 45366 | 2.261,74 | 20 05 25 |
| 2. | Invalidska mirovina zbog profesionalne nesposobnosti za rad, odnosno zbog djelomičnog gubitka radne sposobnosti (mirovinski faktor 0,8) | 67894 | 1.899,55 | 23 04 08 |
| 3. | Privremena invalidska mirovina, članak 57. ZOMO (mirovinski faktor 0,8) | 1 | 2.471,83 | – |
| 4. | Invalidska mirovina zbog profesionalne nesposobnosti za rad, odnosno zbog djelomičnog gubitka radne sposobnosti nastala zbog bolesti ili ozljede izvan rada, koja se isplaćuje osiguraniku za vrijeme zaposlenja, odnosno obavljanja samostalne djelatnosti (mirovinski faktor 0,5) | 2736 | 942,92 | 20 11 18 |
| 5. | Invalidska mirovina zbog profesionalne nesposobnosti za rad, odnosno zbog djelomičnog gubitka radne sposobnosti, koja se isplaćuje osiguraniku za vrijeme zaposlenja, odnosno obavljanja samostalne djelatnosti – kumulirani uzrok invalidnosti nastao poslije 18. prosinca 2002. (mirovinski faktor 0,3334-0,4999 i 0,5001-0,6666) | 121 | 1.476,80 | 22 09 05 |
| 6. | Invalidska mirovina zbog profesionalne nesposobnosti za rad, odnosno zbog djelomičnog gubitka radne sposobnosti, uzrokovane ozljedom na radu ili profesionalnom bolešću, koja se isplaćuje osiguraniku za vrijeme zaposlenja ili obavljanja samostalne djelatnosti (mirovinski faktor 0,6667) | 346 | 1.989,47 | 19 03 25 |
| 7. | Invalidska mirovina prijašnjem korisniku prava na raspoređivanje, odnosno zaposlenje na drugom poslu za vrijeme zaposlenja (mirovinski faktor 0,1667) | 1928 | 343,34 | 16 00 01 |
| UKUPNO | | 118392 | 1.990,72 | 22 00 28 |

Napomena:

U broj korisnika mirovina nisu uključeni korisnici mirovina DVO, ZOHBDR i HVO.

* Primjena čl. 175. st. 7. i čl. 58. Zakona o mirovinskom osiguranju (NN 157/13, 151/14, 33/15, 93/15, 120/16, 18/18, 62/18 i 115/18).

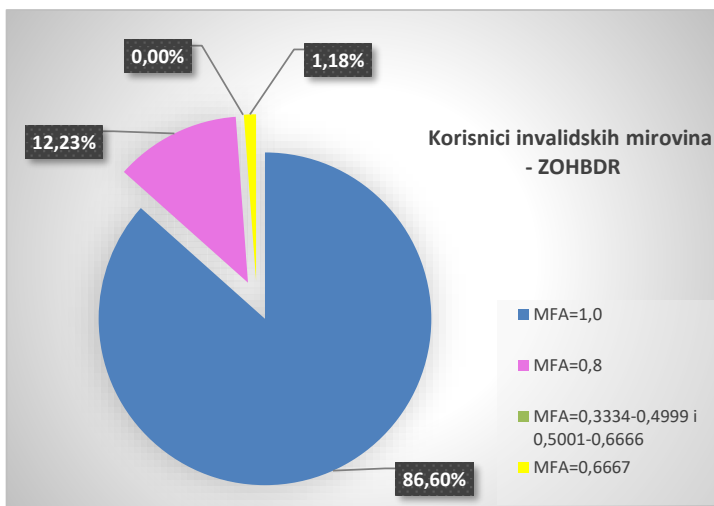
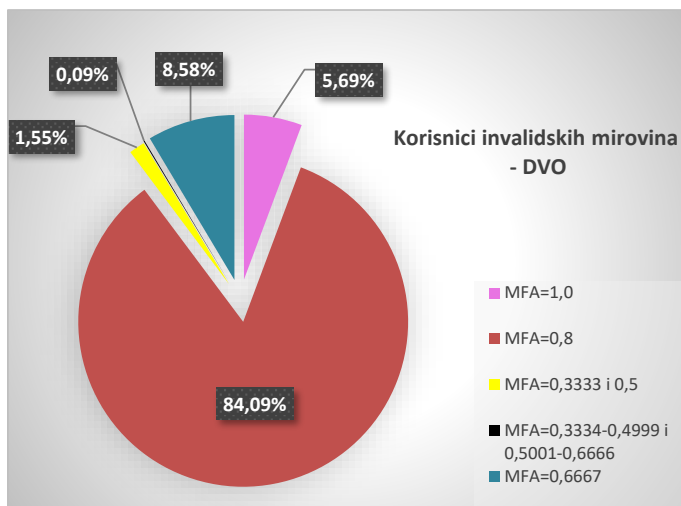
Struktura korisnika invalidskih mirovina prema mirovinskim faktorima koji su pravo na mirovinu ostvarili prema Zakonu o mirovinskom osiguranju



KORISNICI INVALIDSKIH MIROVINA PREMA MIROVINSKIM FAKTORIMA KOJI SU PRAVO NA MIROVINU OSTVARILI PREMA ZAKONU O PRAVIMA IZ MIROVINSKOG OSIGURANJA DJELATNIH VOJNIH OSOBA, POLICIJSKIH SLUŽBENIKA I OVLAŠTENIH SLUŽBENIH OSOBA - DVO za svibanj 2019. (isplata u lipnju 2019.)

Tablica 15 a.

| Red. br. | Vrste invalidskih mirovina | Broj korisnika | Prosječna mirovina | Prosječan staž |
|---------------|--|----------------|--------------------|-----------------|
| 0 | 1 | 2 | 3 | 4 |
| 1. | Invalidska mirovina zbog opće nesposobnosti za rad (mirovinski faktor 1,0) | 485 | 4.623,78 | 21 07 24 |
| 2. | Invalidska mirovina zbog profesionalne nesposobnosti za rad (mirovinski faktor 0,8) | 7166 | 3.488,29 | 27 08 08 |
| 3. | Invalidska mirovina zbog profesionalne nesposobnosti za rad koja se isplaćuje osiguraniku za vrijeme zaposlenja, odnosno obavljanja samostalne djelatnosti (mirovinski faktor 0,3333 i 0,5) | 132 | 1.604,72 | 18 08 21 |
| 4. | Invalidska mirovina zbog profesionalne nesposobnosti za rad koja se isplaćuje osiguraniku za vrijeme zaposlenja, odnosno obavljanja samostalne djelatnosti – kumulirani uzrok invalidnosti nastao nakon 18. prosinca 2002. (mirovinski faktor 0,3334-0,4999 i 0,5001-0,6666) | 8 | 2.092,00 | 19 08 29 |
| 5. | Invalidska mirovina zbog profesionalne nesposobnosti za rad uzrokovane ozljedom na radu ili profesionalnom bolešću, koja se isplaćuje osiguraniku za vrijeme zaposlenja ili obavljanja samostalne djelatnosti (mirovinski faktor 0,6667) | 731 | 3.009,87 | 27 04 10 |
| UKUPNO | | 8522 | 3.481,39 | 27 01 29 |



KORISNICI INVALIDSKIH MIROVINA PREMA MIROVINSKIM FAKTORIMA KOJI SU PRAVO NA MIROVINU OSTVARILI PREMA Zakonu o hrvatskim braniteljima iz Domovinskog rata i članovima njihovih obitelji - ZOHBDR za svibanj 2019. (isplata u lipnju 2019.)

Tablica 15 b.

| Red. br. | Vrste invalidskih mirovina | Broj korisnika | Prosječna mirovina | Prosječan staž |
|---------------|---|----------------|--------------------|-----------------|
| 0 | 1 | 2 | 3 | 4 |
| 1. | Invalidska mirovina zbog opće nesposobnosti za rad, odnosno zbog potpunog gubitka radne sposobnosti (mirovinski faktor 1,0) | 48174 | 5.918,08 | 20 03 10 |
| 2. | Invalidska mirovina zbog profesionalne nesposobnosti za rad, odnosno zbog djelomičnog gubitka radne sposobnosti (mirovinski faktor 0,8) | 6802 | 3.596,39 | 21 04 09 |
| 3. | Invalidska mirovina zbog profesionalne nesposobnosti za rad, odnosno zbog djelomičnog gubitka radne sposobnosti, koja se isplaćuje osiguraniku za vrijeme zaposlenja, odnosno obavljanja samostalne djelatnosti - kumulirani uzrok invalidnosti nastao dijelom kao posljedica sudjelovanja u Domovinskom ratu (mirovinski faktor 0,3334-0,4999 i 0,5001-0,6666) | 0 | 0,00 | |
| 4.* | Invalidska mirovina zbog profesionalne nesposobnosti za rad, odnosno zbog djelomičnog gubitka radne sposobnosti, koja je u cijelosti ili dijelom nastala kao posljedica ranjavanja, ozljeda, zatočeništva u logoru, bolesti, odnosno pojave bolesti zadobivene u obrani suvereniteta Republike Hrvatske koja se isplaćuje hrvatskom branitelju za vrijeme zaposlenja ili obavljanja samostalne djelatnosti (mirovinski faktor 0,6667) | 654 | 3.248,02 | 21 00 24 |
| UKUPNO | | 55630 | 5.602,81 | 20 05 01 |

Napomena:

* Od veljače 2019. u primjeni je članak 37. stavak 3. Zakona o hrvatskim braniteljima iz Domovinskog rata i članovima njihovih obitelji (NN 121/17).

**KORISNICI NAJVIŠE MIROVINE KOJIMA JE MIROVINA ODREĐENA
PREMA ZAKONU KOJI SE PRIMJENJIVAO do 31. prosinca 1998.
za svibanj 2019. (isplata u lipnju 2019.)**

Tablica 16.

| Red br. | Vrste mirovina | Broj korisnika | Prosječna mirovina | Prosječan staž |
|---------------|----------------|----------------|--------------------|-----------------|
| 0 | 1 | 2 | 3 | 4 |
| 1. | Starosna | 1331 | 7.462,61 | 36 01 16 |
| 2. | Invalidska * | 33 | 7.676,49 | 28 10 11 |
| 3. | Obiteljska | 352 | 5.575,15 | 38 00 20 |
| UKUPNO | | 1716 | 7.079,55 | 36 04 21 |

**KORISNICI MINIMALNE MIROVINE KOJIMA JE MIROVINA ODREĐENA
PREMA ZAKONU KOJI SE PRIMJENJIVAO do 31. prosinca 1998.
za svibanj 2019. (isplata u lipnju 2019.)**

Tablica 16 a.

| Red br. | Vrste mirovina | Broj korisnika | Prosječna mirovina | Prosječan staž |
|---------------|----------------|----------------|--------------------|-----------------|
| 0 | 1 | 2 | 3 | 4 |
| 1. | Starosna | 11285 | 2.799,51 | 35 10 10 |
| 2. | Invalidska * | 495 | 2.717,63 | 17 01 15 |
| 3. | Obiteljska | 718 | 2.096,37 | 29 00 21 |
| UKUPNO | | 12498 | 2.755,87 | 34 08 22 |

**KORISNICI NAJVIŠE MIROVINE KOJIMA JE MIROVINA ODREĐENA
PREMA ZAKONU O NAJVIŠOJ MIROVINI
za svibanj 2019. (isplata u lipnju 2019.)**

Tablica 16 b.

| Red br. | Vrste mirovina | Broj korisnika | Prosječna mirovina | Prosječan staž |
|---------------|----------------|----------------|--------------------|-----------------|
| 0 | 1 | 2 | 3 | 4 |
| 1. | Starosna | 978 | 7.811,85 | 37 00 26 |
| 2. | Invalidska * | 39 | 4.902,98 | 24 04 06 |
| 3. | Obiteljska | 758 | 5.802,19 | 38 05 24 |
| UKUPNO | | 1775 | 6.889,73 | 37 04 26 |

**KORISNICI NAJNIŽE MIROVINE KOJIMA JE MIROVINA ODREĐENA PREMA
ZAKONU O MIROVINSKOM OSIGURANJU
za svibanj 2019. (isplata u lipnju 2019.)**

Tablica 16 c.

| Red br. | Vrste mirovina | Broj korisnika | Prosječna mirovina | Prosječan staž |
|---------------|----------------|----------------|--------------------|-----------------|
| 0 | 1 | 2 | 3 | 4 |
| 1. | Starosna | 183416 | 1.655,33 | 29 01 02 |
| 2. | Invalidska * | 45539 | 1.549,29 | 20 02 18 |
| 3. | Obiteljska | 24852 | 1.154,13 | 21 04 01 |
| UKUPNO | | 253807 | 1.587,23 | 26 08 28 |

U podatke u tablicama 16., 16 a., 16 b. i 16 c. nisu uključeni korisnici mirovina DVO, ZOHBDR i HVO.

* Primjena čl. 175. st. 7. i čl. 58. Zakona o mirovinskom osiguranju (NN 157/13, 151/14, 33/15, 93/15, 120/16, 18/18, 62/18 i 115/18).

**KORISNICI NAJNIŽE MIROVINE KOJIMA JE MIROVINA ODREĐENA PREMA
ZAKONU O MIROVINSKOM OSIGURANJU
za svibanj 2019. (isplata u lipnju 2019.)**

Tablica 16 d.

| Red br. | Vrste mirovina | Broj korisnika | Prosječna najniža mirovina | Prosječna mirovina određena na osnovi mirovinskog staža i ostvarenih plaća | Prosječan staž | Bez međunarodnih ugovora | | | |
|---------|---|----------------|----------------------------|--|-----------------|--------------------------|----------------------------|--|-----------------|
| | | | | | | Broj korisnika | Prosječna najniža mirovina | Prosječna mirovina određena na osnovi mirovinskog staža i ostvarenih plaća | Prosječan staž |
| 0 | 1 | 2 | 3 | 4 | 5 | 6 | 7 | 8 | 9 |
| 1. | Radnici kod pravnih i fizičkih osoba (bivši Fond radnika) | | | | | | | | |
| | Starosna | 144206 | 1.681,00 | 1.116,40 | 30 03 00 | 118526 | 1.884,80 | 1.244,82 | 30 01 13 |
| | Invalidska * | 42315 | 1.543,16 | 1.161,76 | 20 01 22 | 39924 | 1.611,30 | 1.215,25 | 20 02 28 |
| | Obiteljska | 20813 | 1.173,44 | 852,40 | 21 09 12 | 17351 | 1.333,95 | 967,12 | 21 06 16 |
| | Ukupno | 207334 | 1.601,92 | 1.099,16 | 27 04 00 | 175801 | 1.768,32 | 1.210,70 | 27 00 08 |
| 2. | Obrtnici (bivši Fond samostalnih privrednika) | | | | | | | | |
| | Starosna | 9335 | 1.901,33 | 1.409,87 | 32 03 02 | 8025 | 2.025,35 | 1.491,69 | 32 03 15 |
| | Invalidska * | 2118 | 1.576,96 | 1.211,40 | 21 06 29 | 2051 | 1.612,80 | 1.239,49 | 21 08 01 |
| | Obiteljska | 1418 | 1.220,00 | 935,35 | 22 09 25 | 1299 | 1.278,79 | 979,07 | 22 05 18 |
| | Ukupno | 12871 | 1.772,89 | 1.324,93 | 29 05 16 | 11375 | 1.865,70 | 1.387,68 | 29 03 01 |
| 3. | Poljoprivrednici (bivši Fond individualnih poljoprivrednika) | | | | | | | | |
| | Starosna | 29875 | 1.454,57 | 567,19 | 22 06 08 | 28183 | 1.480,54 | 573,52 | 22 03 02 |
| | Invalidska * | 1106 | 1.730,83 | 796,35 | 20 03 28 | 1081 | 1.759,65 | 808,56 | 20 04 21 |
| | Obiteljska | 2621 | 965,11 | 397,29 | 17 00 10 | 2496 | 987,30 | 404,75 | 16 09 18 |
| | Ukupno | 33602 | 1.425,48 | 561,48 | 22 00 06 | 31760 | 1.451,27 | 568,26 | 21 09 07 |
| | UKUPNO (1+2+3) | 253807 | 1.587,23 | 1.039,42 | 26 08 28 | 218936 | 1.727,39 | 1.126,70 | 26 04 17 |

**KORISNICI NAJNIŽE MIROVINE KOJIMA JE MIROVINA ODREĐENA PREMA
ZAKONU O MIROVINSKOM OSIGURANJU
za svibanj 2019. (isplata u lipnju 2019.)**

Tablica 16 e.

| Red br. | Vrste mirovina | Broj korisnika | Prosječna najniža mirovina | Prosječna mirovina određena na osnovi mirovinskog staža i ostvarenih plaća | Prosječan staž | Bez međunarodnih ugovora | | | |
|---------|----------------|----------------|----------------------------|--|-----------------|--------------------------|----------------------------|--|-----------------|
| | | | | | | Broj korisnika | Prosječna najniža mirovina | Prosječna mirovina određena na osnovi mirovinskog staža i ostvarenih plaća | Prosječan staž |
| 0 | 1 | 2 | 3 | 4 | 5 | 6 | 7 | 8 | 9 |
| 1. | Starosna | 183416 | 1.655,33 | 1.041,88 | 29 01 02 | 154734 | 1.818,46 | 1.135,35 | 28 09 20 |
| 2. | Invalidska * | 45539 | 1.549,29 | 1.155,19 | 20 02 18 | 43056 | 1.615,10 | 1.206,19 | 20 03 24 |
| 3. | Obiteljska | 24852 | 1.154,13 | 809,14 | 21 04 01 | 21146 | 1.289,64 | 901,47 | 21 00 12 |
| | Ukupno | 253807 | 1.587,23 | 1.039,42 | 26 08 28 | 218936 | 1.727,39 | 1.126,70 | 26 04 17 |

Napomena:

U podatke u tablicama 16 d. i 16 e. nisu uključeni korisnici mirovina DVO, ZOHBDR i HVO.

* Primjena čl. 175. st. 7. i čl. 58. Zakona o mirovinskom osiguranju (NN 157/13, 151/14, 33/15, 93/15, 120/16, 18/18, 62/18 i 115/18).

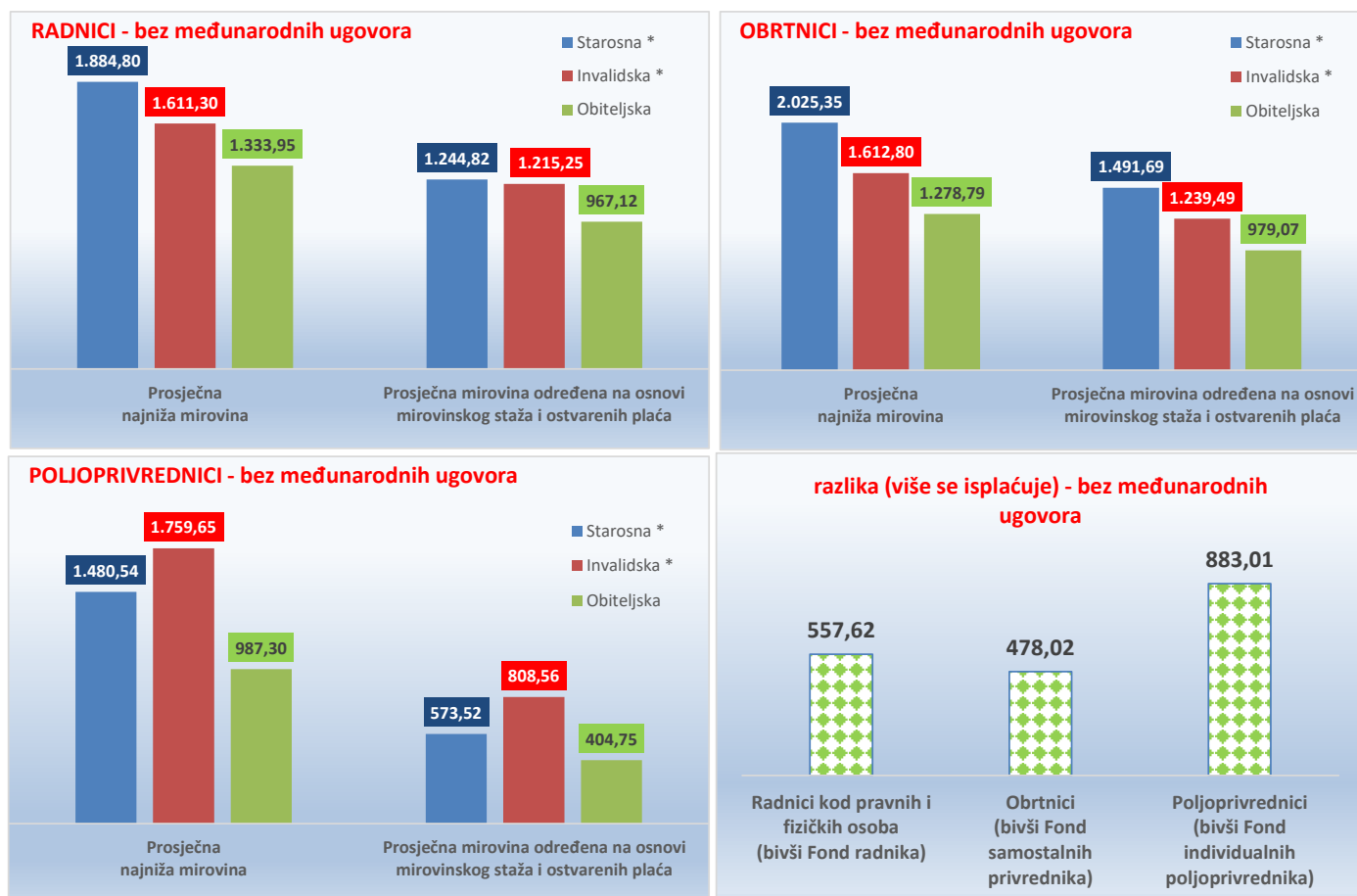
**KORISNICI NAJNIŽE MIROVINE KOJIMA JE MIROVINA ODREĐENA
PREMA ZAKONU O MIROVINSKOM OSIGURANJU bez međunarodnih ugovora
za svibanj 2019. (isplata u lipnju 2019.)**

Tablica 16 f.

| Vrste mirovina | Broj korisnika | Prosječna najniža mirovina | Prosječna mirovina određena na osnovi mirovinskog staža i ostvarenih plaća | Prosječan staž | Razlika | Broj korisnika | Prosječna najniža mirovina | Prosječna mirovina određena na osnovi mirovinskog staža i ostvarenih plaća | Prosječan staž | Razlika | Broj korisnika | Prosječna najniža mirovina | Prosječna mirovina određena na osnovi mirovinskog staža i ostvarenih plaća | Prosječan staž | Razlika |
|--|----------------|----------------------------|--|-----------------|---------------|----------------|----------------------------|--|-----------------|---------------|----------------|----------------------------|--|-----------------|---------------|
| | UKUPNO | | | | | MUŠKARCI | | | | | ŽENE | | | | |
| Radnici kod pravnih i fizičkih osoba (bivši Fond radnika) | | | | | | | | | | | | | | | |
| Starosna * | 118526 | 1.884,80 | 1.244,82 | 30 01 13 | 639,98 | 34772 | 1.961,10 | 1.219,67 | 31 00 29 | 741,43 | 83754 | 1.853,12 | 1.255,25 | 29 08 22 | 597,87 |
| Invalidska * | 39924 | 1.611,30 | 1.215,25 | 20 02 28 | 396,05 | 17680 | 1.624,04 | 1.230,75 | 19 10 00 | 393,29 | 22244 | 1.601,18 | 1.202,92 | 20 07 00 | 398,26 |
| Obiteljska | 17351 | 1.333,95 | 967,12 | 21 06 16 | 366,83 | 2895 | 1.291,51 | 887,96 | 17 09 13 | 403,55 | 14456 | 1.342,44 | 983,37 | 22 03 16 | 359,07 |
| Ukupno I. | 175801 | 1.768,32 | 1.210,70 | 27 00 08 | 557,62 | 55347 | 1.818,41 | 1.205,86 | 26 09 17 | 612,55 | 120454 | 1.745,31 | 1.212,96 | 27 01 18 | 532,35 |
| Obrtnici (bivši Fond samostalnih privrednika) | | | | | | | | | | | | | | | |
| Starosna * | 8025 | 2.025,35 | 1.491,69 | 32 03 15 | 533,66 | 4423 | 2.117,30 | 1.535,22 | 33 06 07 | 582,08 | 3602 | 1.912,44 | 1.438,29 | 30 09 16 | 474,15 |
| Invalidska * | 2051 | 1.612,80 | 1.239,49 | 21 08 01 | 373,31 | 1244 | 1.621,70 | 1.268,17 | 22 01 13 | 353,53 | 807 | 1.599,08 | 1.195,29 | 20 11 19 | 403,79 |
| Obiteljska | 1299 | 1.278,79 | 979,07 | 22 05 18 | 299,72 | 205 | 1.262,58 | 933,33 | 17 05 11 | 329,25 | 1094 | 1.281,83 | 987,89 | 23 04 26 | 293,94 |
| Ukupno II. | 11375 | 1.865,70 | 1.387,68 | 29 03 01 | 478,02 | 5872 | 1.982,46 | 1.457,63 | 30 06 16 | 524,83 | 5503 | 1.741,12 | 1.313,11 | 27 10 19 | 428,01 |
| Poljoprivrednici (bivši Fond individualnih poljoprivrednika) | | | | | | | | | | | | | | | |
| Starosna * | 28183 | 1.480,54 | 573,52 | 22 03 02 | 907,02 | 7255 | 1.494,93 | 752,22 | 23 11 17 | 742,71 | 20928 | 1.475,55 | 511,57 | 21 08 02 | 963,98 |
| Invalidska * | 1081 | 1.759,65 | 808,56 | 20 04 21 | 951,09 | 501 | 1.740,52 | 874,45 | 20 04 23 | 866,07 | 580 | 1.776,17 | 751,65 | 20 04 19 | 1.024,52 |
| Obiteljska | 2496 | 987,30 | 404,75 | 16 09 18 | 582,55 | 456 | 1.019,87 | 337,74 | 17 03 11 | 682,13 | 2040 | 980,02 | 419,70 | 16 08 09 | 560,32 |
| Ukupno III. | 31760 | 1.451,27 | 568,26 | 21 09 07 | 883,01 | 8212 | 1.483,53 | 736,66 | 23 04 13 | 746,87 | 23548 | 1.440,03 | 509,52 | 21 02 13 | 930,51 |
| Sveukupno I.+II.+III. | 218936 | 1.727,39 | 1.126,70 | 26 04 17 | 600,69 | 69431 | 1.792,67 | 1.171,66 | 26 08 15 | 621,01 | 149505 | 1.697,07 | 1.105,85 | 26 02 22 | 591,22 |

U broj korisnika mirovina nisu uključeni korisnici mirovina DVO, ZOHBDR i HVO.

* Primjena čl. 175. st. 7. i čl. 58. Zakona o mirovinskom osiguranju (NN 157/13, 151/14, 33/15, 93/15, 120/16, 18/18, 62/18 i 115/18).



**KORISNICI OSTALIH PRAVA IZ MIROVINSKOG OSIGURANJA
za svibanj 2019. (isplata u lipnju 2019.)**

Korisnici kojima se uz mirovinu isplaćuje **zaštitni dodatak** ostvaren prema zakonima koji su se primjenjivali do 31. prosinca 1998.

Tablica 18.

| Red. br. | Vrsta prava | Broj korisnika | Prosječan zaštitni dodatak |
|---------------|--------------------------|----------------|----------------------------|
| 0 | 1 | 2 | 3 |
| 1. | Uz starosnu mirovinu | 22440 | 516,95 |
| 2. | Uz invalidsku mirovinu * | 2908 | 548,80 |
| 3. | Uz obiteljsku mirovinu | 13523 | 501,24 |
| UKUPNO | | 38871 | 513,87 |

Naknada zbog **tjelesnog oštećenja** ostvarena prema **ZOMIO - u** koji se primjenjivao do 31. prosinca 1998.

Tablica 18 a.

| Red. br. | Vrsta prava | Broj korisnika | Prosječna naknada |
|---------------|------------------------|----------------|-------------------|
| 0 | 1 | 2 | 3 |
| 1. | Pravo uz: | 49575 | 140,48 |
| | a) starosnu mirovinu | 40272 | 129,96 |
| | b) invalidsku mirovinu | 9303 | 186,07 |
| 2. | Samostalno pravo | 7130 | 128,71 |
| UKUPNO | | 56705 | 139,01 |

Naknada zbog **tjelesnog oštećenja** ostvarena prema **ZOMO - u**

Tablica 18 b.

| Red. br. | Vrsta prava | Broj korisnika | Prosječna naknada |
|---------------|-------------------|----------------|-------------------|
| 0 | 1 | 2 | 3 |
| 1. | Pravo uz mirovinu | 3305 | 283,41 |
| 2. | Samostalno pravo | 1948 | 229,23 |
| UKUPNO | | 5253 | 263,32 |

Naknada zbog **tjelesnog oštećenja** ostvarena prema **ZOMIO - u** i **ZOMO - u**

Tablica 18 c.

| Red. br. | Vrsta prava | Broj korisnika | Prosječna naknada |
|---------------|---|----------------|-------------------|
| 0 | 1 | 2 | 3 |
| 1. | Naknada zbog tjelesnog oštećenja ostvarena prema ZOMIO-u i ZOMO-u | 95 | 349,85 |
| UKUPNO | | 95 | 349,85 |

Doplatak za pomoć i njegu ostvaren prema **ZOMIO - u** koji se je primjenjivao do 31. prosinca 1998.

Tablica 18 d.

| Red. br. | Vrsta prava | Broj korisnika | Prosječan doplatk |
|---------------------------|----------------------------|----------------|-------------------|
| 0 | 1 | 2 | 3 |
| 1. | Pravo uz mirovinu | 5274 | 859,27 |
| 2. | Samostalno pravo - slijepi | 185 | 1.145,78 |
| 3. | Samostalno pravo - ostali | 320 | 807,71 |
| UKUPNO (2 + 3) | | 505 | 931,56 |
| UKUPNO (1 + 2 + 3) | | 5779 | 865,58 |

U podatke u tablicama 18., 18 a., 18 b., 18 c. i 18 d. **nisu** uključeni korisnici mirovina DVO, ZOHBDR i HVO.

* Primjena čl. 175. st. 7. i čl. 58. Zakona o mirovinskom osiguranju (NN 157/13, 151/14, 33/15, 93/15, 120/16, 18/18, 62/18 i 115/18).

PROSJEČNI MIROVINSKI STAŽ KORISNIKA MIROVINA KOJI SU PRAVO NA MIROVINU OSTVARILI PREMA ZAKONU O MIROVINSKOM OSIGURANJU

Tablica 19.

Stanje: 31. svibnja 2019.

| Vrste mirovina | Ukupno | Muškarci | Žene |
|----------------|-----------------|-----------------|-----------------|
| 0 | 1 | 2 | 3 |
| Starosna | 32 04 27 | 34 04 11 | 30 05 27 |
| Invalidska | 22 00 28 | 22 09 03 | 20 10 04 |
| Obiteljska | 28 03 11 | 23 05 29 | 28 07 20 |
| UKUPNO | 30 06 19 | 32 02 18 | 29 03 17 |

PROSJEČNA DOB KORISNIKA MIROVINA KOJI SU PRAVO NA MIROVINU OSTVARILI PREMA ZAKONU O MIROVINSKOM OSIGURANJU

Tablica 19 a.

Stanje: 31. svibnja 2019.

| Vrste mirovina | Ukupno | Muškarci | Žene |
|----------------|--------------|--------------|--------------|
| 0 | 1 | 2 | 3 |
| Starosna * | 72 03 | 73 00 | 71 08 |
| Invalidska * | 61 00 | 61 08 | 59 09 |
| Obiteljska | 72 06 | 53 06 | 73 10 |
| UKUPNO | 71 02 | 70 07 | 71 07 |

BROJ GODINA KORIŠTENJA PRAVA NA MIROVINU KORISNIKA MIROVINA KOJI SU PRAVO NA MIROVINU OSTVARILI PREMA ZAKONU O MIROVINSKOM OSIGURANJU

Tablica 19 b.

Stanje: 31. svibnja 2019.

| Vrste mirovina | Ukupno | Muškarci | Žene |
|----------------|--------|----------|-------|
| 0 | 1 | 2 | 3 |
| Starosna | 21 04 | 19 04 | 24 04 |
| Invalidska | 18 06 | 17 07 | 21 07 |
| Obiteljska | 18 04 | - | - |

**PROSJEČNI MIROVINSKI STAŽ KORISNIKA MIROVINA KOJI SU PRAVO NA MIROVINU OSTVARILI U 2019. GODINI PREMA ZAKONU O MIROVINSKOM OSIGURANJU
NOVI KORISNICI**

Tablica 19 c.

Stanje: 31. svibnja 2019.

| Vrste mirovina | Ukupno | Muškarci | Žene |
|----------------|-----------------|-----------------|-----------------|
| 0 | 1 | 2 | 3 |
| Starosna | 34 10 27 | 34 09 11 | 35 01 04 |
| Invalidska | 23 03 13 | 23 08 05 | 22 05 29 |
| Obiteljska | 30 01 27 | 24 08 26 | 30 09 17 |
| UKUPNO | 33 04 16 | 33 07 29 | 33 00 28 |

**PROSJEČNA DOB KORISNIKA MIROVINA KOJI SU PRAVO NA MIROVINU OSTVARILI U 2019. GODINI PREMA ZAKONU O MIROVINSKOM OSIGURANJU
NOVI KORISNICI**

Tablica 19 d.

Stanje: 31. svibnja 2019.

| Vrste mirovina | Ukupno | Muškarci | Žene |
|----------------|--------------|--------------|--------------|
| 0 | 1 | 2 | 3 |
| Starosna | 62 06 | 63 03 | 61 05 |
| Invalidska | 54 03 | 55 01 | 52 07 |
| Obiteljska | 63 00 | 39 08 | 65 08 |
| UKUPNO | 62 03 | 61 10 | 62 08 |

Napomena:

U podatke u tablicama 19. - 19 d. nisu uključeni korisnici mirovina DVO, ZOHBDR i HVO.

* Primjena čl. 175. st. 7. i čl. 58. Zakona o mirovinskom osiguranju (NN 157/13, 151/14, 33/15, 93/15, 120/16, 18/18, 62/18 i 115/18).

Staż: ggmmdd = godine, mjeseci, dani **Dob:** ggmm = godine, mjeseci

Za obiteljske mirovine dob i spol odnose se na naslovnika, a staž na korisnika od kojeg je određeno pravo na mirovinu.

**KORISNICI KOJI SU PRAVO NA MIROVINU PRVI PUT OSTVARILI U 2019. GODINI
PREMA ZAKONU O MIROVINSKOM OSIGURANJU - NOVI KORISNICI**

Tablica 19 e.

Stanje: 31. svibnja 2019.

| Vrste mirovina | Broj korisnika | | | Prosječna mirovina | | | Prosječan staž | | | Prosječna dob | | |
|--|----------------|--------------|--------------|--------------------|-----------------|-----------------|-----------------|-----------------|-----------------|---------------|--------------|--------------|
| | Ukupno | Muškarci | Žene | Ukupno | Muškarci | Žene | Ukupno | Muškarci | Žene | Ukupno | Muškarci | Žene |
| 0 | 1 | 2 | 3 | 4 | 5 | 6 | 7 | 8 | 9 | 10 | 11 | 12 |
| Starosna | 9058 | 5697 | 3361 | 2.542,31 | 2.454,12 | 2.691,80 | 31 01 20 | 30 03 26 | 32 06 11 | 64 01 | 64 05 | 63 06 |
| Starosna mirovina za dugogodišnjeg osiguranika - čl. 35. | 3364 | 2666 | 698 | 3.485,48 | 3.529,19 | 3.318,51 | 42 07 08 | 42 09 02 | 42 00 14 | 62 00 | 62 04 | 60 11 |
| Ukupno starosna | 12422 | 8363 | 4059 | 2.797,73 | 2.796,84 | 2.799,57 | 34 00 03 | 33 11 28 | 34 00 07 | 63 06 | 63 09 | 63 01 |
| Prijevremena starosna mirovina | 4324 | 1945 | 2379 | 2.664,67 | 2.774,53 | 2.574,86 | 37 05 01 | 38 00 16 | 36 10 27 | 59 08 | 61 02 | 58 06 |
| Prijevremena starosna mirovina zbog stečaja poslodavca - čl. 36. | 9 | 7 | 2 | 3.421,19 | 3.710,28 | 2.409,38 | 36 01 15 | 36 11 17 | 33 02 26 | 59 04 | 60 00 | 57 00 |
| Sveukupno starosna | 16755 | 10315 | 6440 | 2.763,73 | 2.793,25 | 2.716,44 | 34 10 27 | 34 09 11 | 35 01 04 | 62 06 | 63 03 | 61 05 |
| Invalidska | 1053 | 705 | 348 | 1.739,01 | 1.810,85 | 1.593,47 | 23 03 13 | 23 08 05 | 22 05 29 | 54 03 | 55 01 | 52 07 |
| Obiteljska | 4466 | 465 | 4001 | 2.061,26 | 1.761,43 | 2.096,11 | 30 01 27 | 24 08 26 | 30 09 17 | 63 00 | 39 08 | 65 08 |
| SVEUKUPNO | 22274 | 11485 | 10789 | 2.574,44 | 2.691,17 | 2.450,17 | 33 04 16 | 33 07 29 | 33 00 28 | 62 03 | 61 10 | 62 08 |

**KORISNICI KOJI SU PRAVO NA MIROVINU PRVI PUT OSTVARILI U 2019. GODINI
PREMA ZAKONU O MIROVINSKOM OSIGURANJU - NOVI KORISNICI**

bez korisnika mirovina koji su mirovine ostvarili prema međunarodnim ugovorima

Tablica 19 f.

Stanje: 31. svibnja 2019.

| Vrste mirovina | Broj korisnika | | | Prosječna mirovina | | | Prosječan staž | | | Prosječna dob | | |
|--|----------------|-------------|-------------|--------------------|-----------------|-----------------|-----------------|-----------------|-----------------|---------------|--------------|--------------|
| | Ukupno | Muškarci | Žene | Ukupno | Muškarci | Žene | Ukupno | Muškarci | Žene | Ukupno | Muškarci | Žene |
| 0 | 1 | 2 | 3 | 4 | 5 | 6 | 7 | 8 | 9 | 10 | 11 | 12 |
| Starosna | 7102 | 4326 | 2776 | 3.064,40 | 3.028,62 | 3.120,15 | 31 09 29 | 30 11 19 | 33 01 28 | 63 10 | 64 01 | 63 06 |
| Starosna mirovina za dugogodišnjeg osiguranika - čl. 35. | 3055 | 2379 | 676 | 3.606,41 | 3.679,83 | 3.348,02 | 42 07 07 | 42 09 05 | 42 00 15 | 62 00 | 62 04 | 60 11 |
| Ukupno starosna | 10157 | 6705 | 3452 | 3.227,42 | 3.259,68 | 3.164,78 | 34 09 21 | 34 10 00 | 34 09 04 | 63 04 | 63 05 | 63 00 |
| Prijevremena starosna mirovina | 3859 | 1644 | 2215 | 2.823,97 | 3.027,37 | 2.673,00 | 37 04 21 | 38 00 03 | 36 11 08 | 59 07 | 61 01 | 58 05 |
| Prijevremena starosna mirovina zbog stečaja poslodavca - čl. 36. | 9 | 7 | 2 | 3.421,19 | 3.710,28 | 2.409,38 | 36 01 15 | 36 11 17 | 33 02 26 | 59 04 | 60 00 | 57 00 |
| Sveukupno starosna | 14025 | 8356 | 5669 | 3.116,54 | 3.214,35 | 2.972,36 | 35 06 13 | 35 05 22 | 35 07 13 | 62 03 | 63 00 | 61 03 |
| Invalidska | 883 | 575 | 308 | 1.967,78 | 2.087,18 | 1.744,86 | 23 07 08 | 24 01 14 | 22 07 18 | 53 10 | 54 07 | 52 04 |
| Obiteljska | 3754 | 417 | 3337 | 2.341,92 | 1.918,53 | 2.394,83 | 30 03 25 | 24 10 03 | 31 00 01 | 62 04 | 38 04 | 65 03 |
| SVEUKUPNO | 18662 | 9348 | 9314 | 2.906,37 | 3.087,21 | 2.724,85 | 33 10 23 | 34 03 06 | 33 06 08 | 61 11 | 61 04 | 62 05 |

Napomena:

U tablicama 19 e. i 19 f. u broj korisnika mirovina **nisu** uključeni korisnici mirovina koji su prvi put ostvarili pravo na mirovinu, a određen im je **predudjam** (akontacija), ni korisnici mirovina DVO, ZOHBDR i HVO.

Stož: ggmmdd = godine, mjeseci, dani

Dob: ggmm = godine, mjeseci

KORISNICI MIROVINA KOJIMA JE U 2019. GODINI PRESTALO PRAVO NA MIROVINU - uzrok smrt
KOJI SU PRAVO NA MIROVINU OSTVARILI PREMA ZAKONU O MIROVINSKOM OSIGURANJU

Tablica 19 g.

Stanje: 31. svibnja 2019.

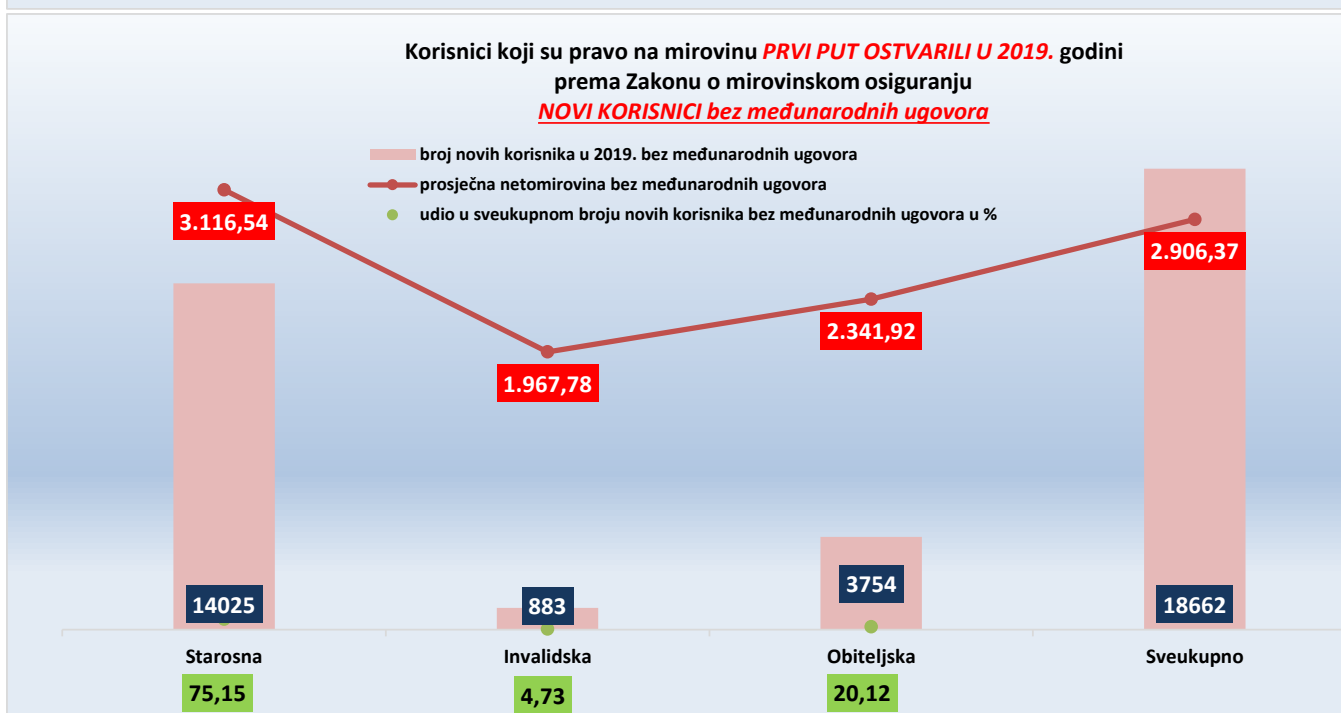
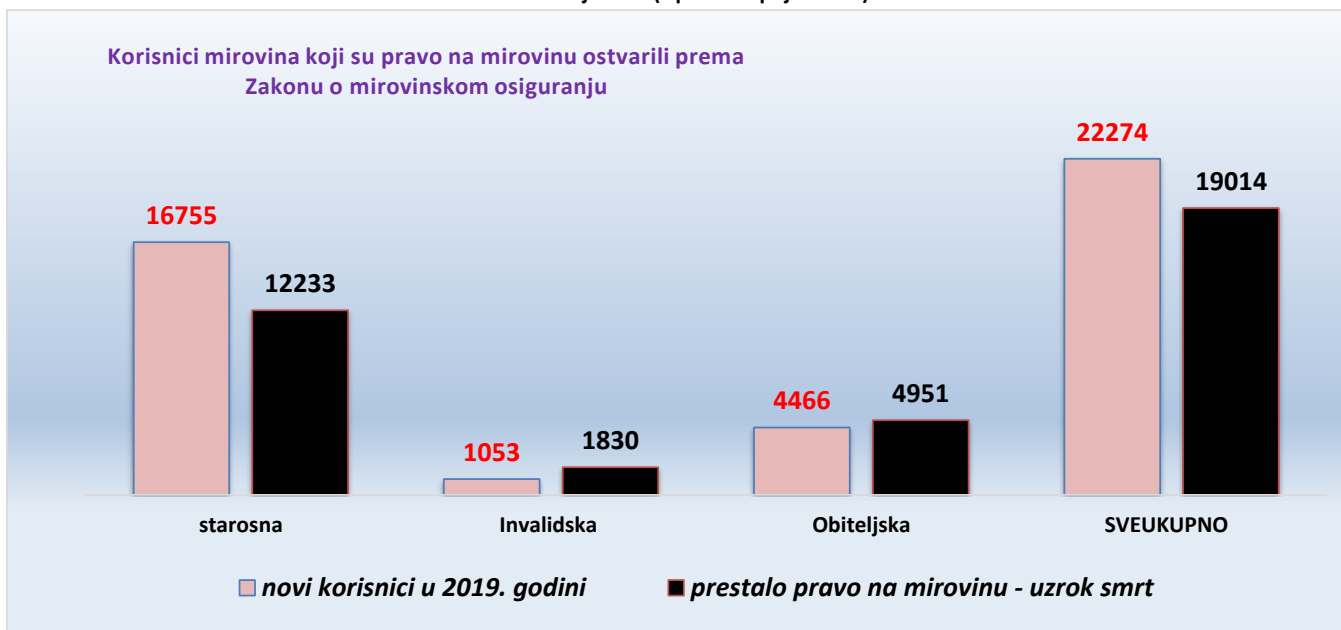
| Vrste mirovina | Broj korisnika | | | Prosječna mirovina | | | Prosječno korištenje prava na mirovinu | | |
|----------------|----------------|----------|----------|--------------------|----------|----------|--|----------|----------|
| | Ukupno | Muškarci | Žene | Ukupno | Muškarci | Žene | Ukupno | Muškarci | Žene |
| 0 | 1 | 2 | 3 | 4 | 5 | 6 | 7 | 8 | 9 |
| Starosna | 12233 | 7224 | 5009 | 2.455,65 | 2.591,26 | 2.260,08 | 21 04 | 19 04 | 24 04 |
| Invalidska | 1830 | 1426 | 404 | 2.139,94 | 2.248,84 | 1.755,59 | 18 06 | 17 07 | 21 07 |
| Obiteljska | 4951 | - | - | 2.129,58 | - | - | 18 04 | - | - |
| UKUPNO | 19014 | - | - | 2.340,36 | - | - | - | - | - |

Napomena:

U broj korisnika mirovina nisu uključeni korisnici mirovina DVO, ZOHBDR i HVO.

Prosječno korištenje prava na mirovinu: **gg mm** (godine, mjeseci)

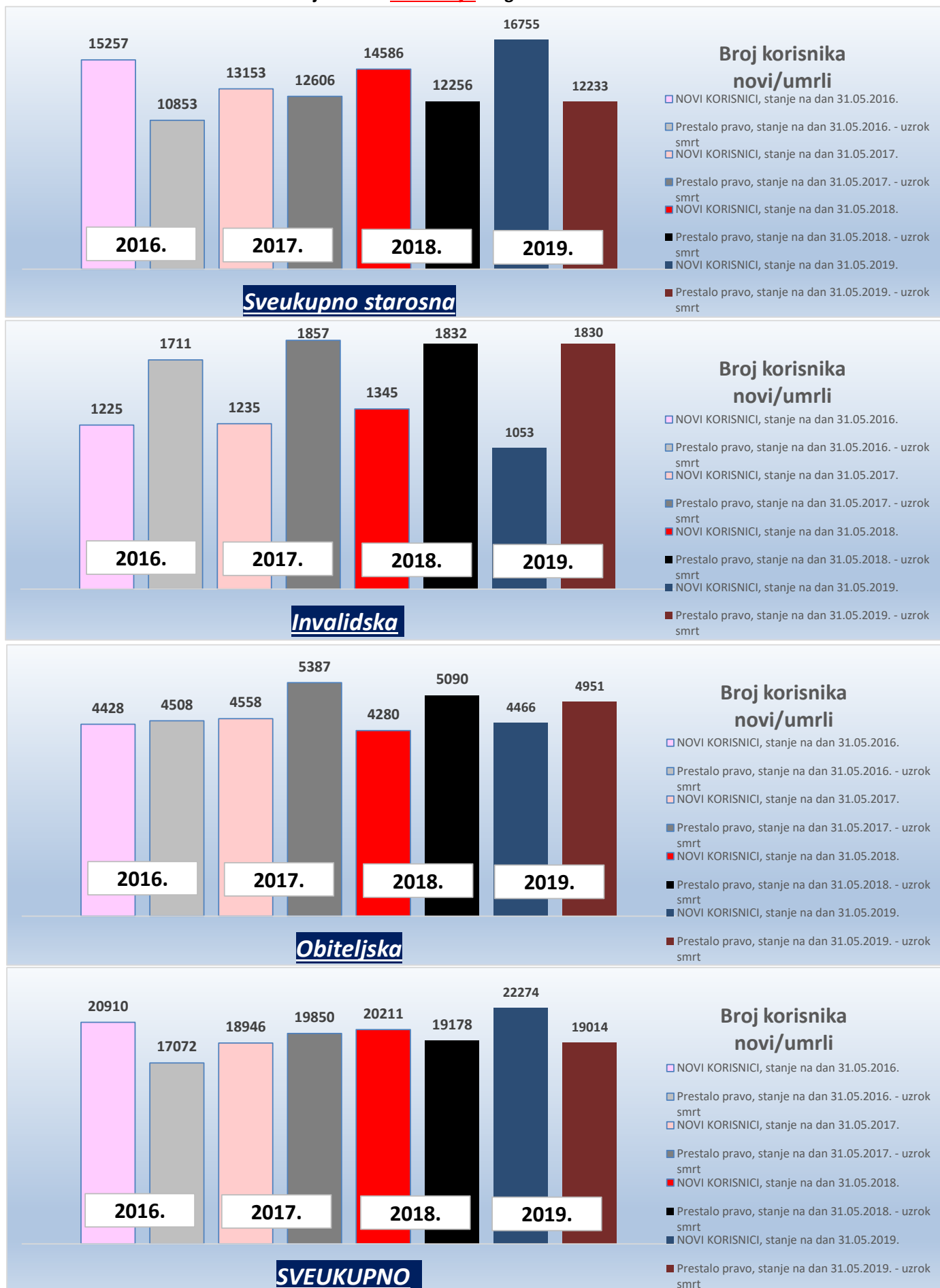
**KORISNICI MIROVINA KOJI SU PRAVO NA MIROVINU OSTVARILI PREMA ZAKONU O MIROVINSKOM OSIGURANJU
za svibanj 2019. (isplata u lipnju 2019.)**



U prikazu grafova nisu uključeni korisnici mirovina DVO, ZOHBDR i HVO.

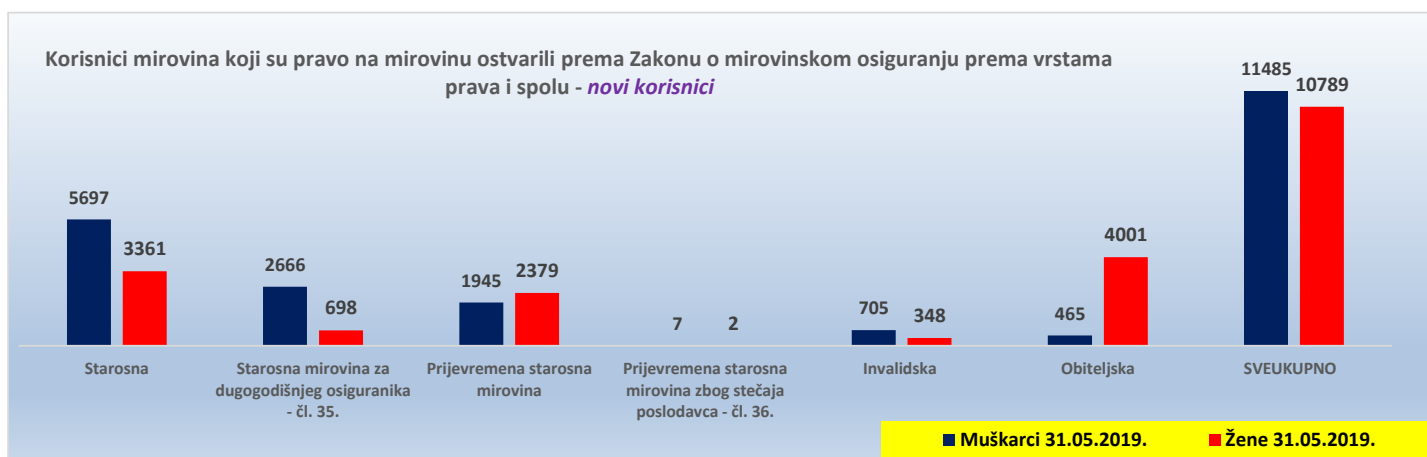
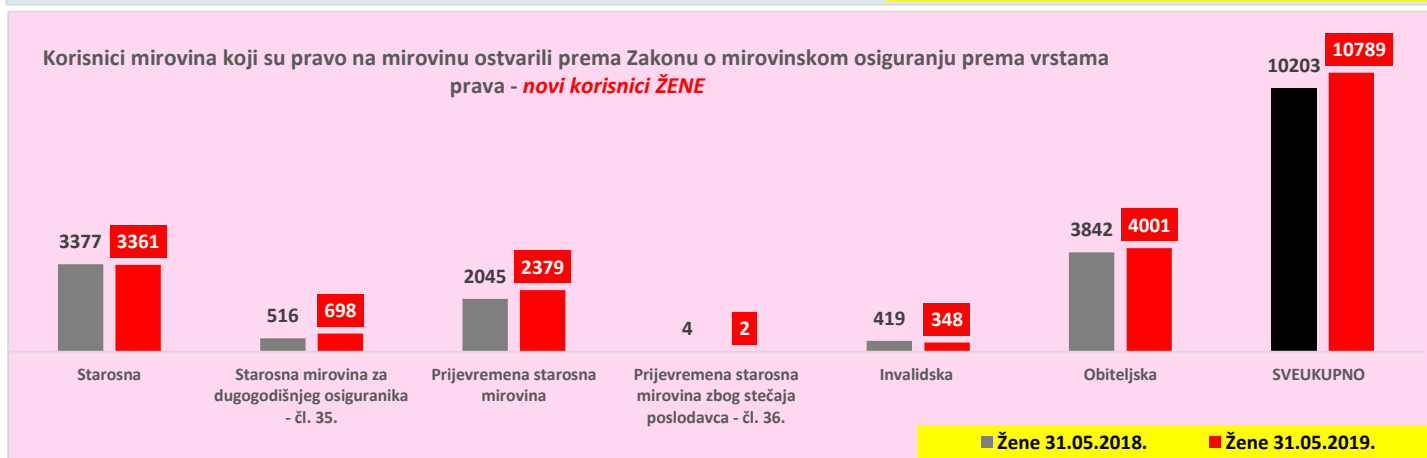
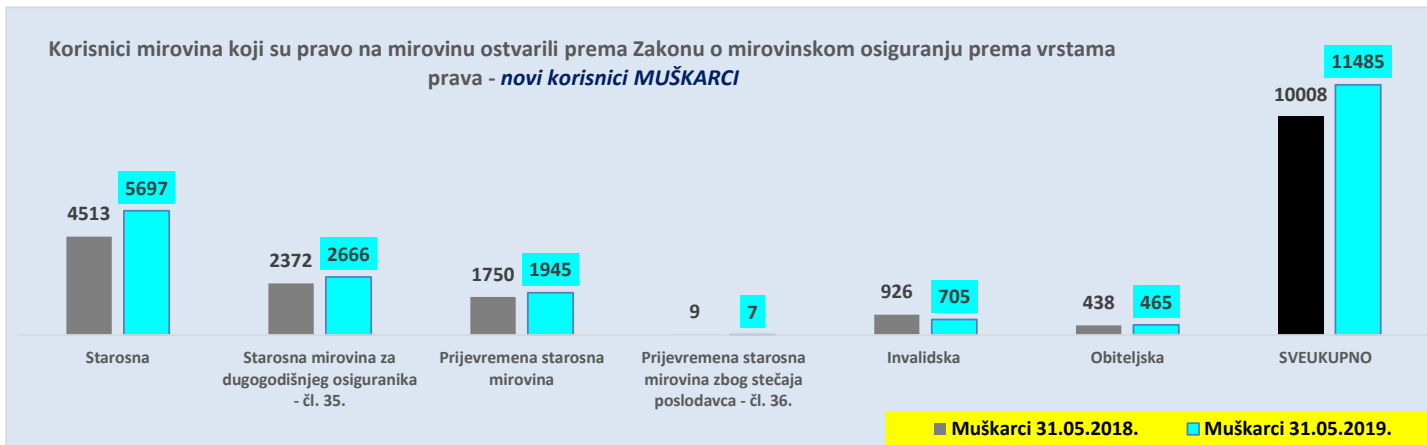
U broj NOVIH korisnika nisu uključeni korisnici mirovina koji su prvi puta ostvarili pravo na mirovinu, a određen im je predujam (akontacija).

KORISNICI MIROVINA KOJI SU PRAVO NA MIROVINU OSTVARILI PREMA ZAKONU O MIROVINSKOM OSIGURANJU stanje na dan 31. svibnja za godine 2016.-2019.



U prikazu grafova nisu uključeni korisnici mirovina DVO, ZOHBDR i HVO te predujam (akontacija) kod novih korisnika.

KORISNICI MIROVINA KOJI SU PRAVO NA MIROVINU OSTVARILI PREMA ZAKONU O MIROVINSKOM OSIGURANJU prema vrstama prava i spolu - *NOVI KORISNICI* stanje na dan 31. svibnja za godine 2018.-2019.



U prikazu grafova u broj korisnika mirovina nisu uključeni korisnici mirovina koji su prvi put ostvarili pravo na mirovinu, a određen im je predujam (akontacija), ni korisnici mirovina DVO, ZOHBDR i HVO.

KORISNICI MIROVINA PREMA VRSTAMA MIROVINA, SPOLU, PROSJEČNOJ MIROVINI I PROSJEČNOM STAŽU KOJI SU PRAVO NA MIROVINU OSTVARILI PREMA ZAKONU O MIROVINSKOM OSIGURANJU (zbroj tablica 20 a. i 20 b.)

Tablica 20.

Stanje: 31. svibnja 2019.

| Vrste mirovina | Broj korisnika | | | Prosječna mirovina | | | Prosječan staž | | | Prosječna dob | | |
|---|----------------|---------------|---------------|--------------------|-----------------|-----------------|-----------------|-----------------|-----------------|---------------|--------------|--------------|
| | Ukupno | Muškarci | Žene | Ukupno | Muškarci | Žene | Ukupno | Muškarci | Žene | Ukupno | Muškarci | Žene |
| 0 | 1 | 2 | 3 | 4 | 5 | 6 | 7 | 8 | 9 | 10 | 11 | 12 |
| Starosna | 498205 | 232968 | 265237 | 2.646,96 | 2.842,55 | 2.475,16 | 31 08 02 | 33 04 26 | 30 01 27 | 74 08 | 75 02 | 74 03 |
| Starosna mirovina za dugogodišnjeg osiguranika - čl. 35. | 29392 | 24895 | 4497 | 3.582,20 | 3.614,75 | 3.401,98 | 42 08 03 | 42 09 17 | 41 11 28 | 64 07 | 64 11 | 63 00 |
| Starosna mirovina prevedena iz invalidske * | 82487 | 44480 | 38007 | 2.319,06 | 2.379,05 | 2.248,86 | 24 10 24 | 26 06 26 | 22 11 08 | 73 10 | 74 06 | 72 11 |
| Ukupno starosna | 610084 | 302343 | 307741 | 2.647,68 | 2.837,95 | 2.460,75 | 31 03 07 | 33 01 25 | 29 05 07 | 74 01 | 74 03 | 73 11 |
| Prijevremena starosna mirovina - ZOMO | 197096 | 98841 | 98255 | 2.526,48 | 2.728,37 | 2.323,38 | 35 11 01 | 38 00 08 | 33 09 16 | 66 09 | 69 00 | 64 07 |
| Prijevremena starosna mirovina zbog stečaja poslodavca - čl. 36. | 292 | 173 | 119 | 2.741,54 | 3.044,35 | 2.301,30 | 35 05 24 | 36 11 12 | 33 04 19 | 61 05 | 62 11 | 59 03 |
| Sveukupno starosna | 807472 | 401357 | 406115 | 2.618,13 | 2.811,05 | 2.427,47 | 32 04 27 | 34 04 11 | 30 05 27 | 72 03 | 73 00 | 71 08 |
| Invalidska * | 118392 | 77154 | 41238 | 1.990,72 | 2.114,49 | 1.759,14 | 22 00 28 | 22 09 03 | 20 10 04 | 61 00 | 61 08 | 59 09 |
| Obiteljska | 221453 | 15111 | 206342 | 2.004,39 | 1.784,21 | 2.020,52 | 28 03 11 | 23 05 29 | 28 07 20 | 72 06 | 53 06 | 73 10 |
| SVEUKUPNO | 1147317 | 493622 | 653695 | 2.434,92 | 2.670,74 | 2.256,85 | 30 06 19 | 32 02 18 | 29 03 17 | 71 02 | 70 07 | 71 07 |
| Prosječna starosna mirovina prema ZOMO-u s mirovinskim stažem od 40 i više godina | 101583 | 71143 | 30440 | 3.707,19 | 3.729,46 | 3.655,16 | 42 04 15 | 42 01 17 | 42 11 10 | 74 06 | 75 11 | 71 03 |
| Prosječna ukupna mirovina prema ZOMO-u s mirovinskim stažem od 40 i više godina | 189986 | 121094 | 68892 | 3.410,11 | 3.499,64 | 3.252,73 | 42 01 04 | 42 01 11 | 42 00 22 | 72 06 | 72 01 | 73 02 |
| Korisnici najniže mirovine kojima je mirovina određena prema ZOMO-u | 253807 | 87427 | 166380 | 1.587,23 | 1.569,40 | 1.596,60 | 26 08 28 | 27 05 10 | 26 04 12 | - | - | - |
| Korisnici najviše mirovine kojima je mirovina određena prema Zakonu o najvišoj mirovini | 1775 | 852 | 923 | 6.889,73 | 7.789,07 | 6.059,57 | 37 04 26 | 37 02 08 | 37 07 07 | - | - | - |

KORISNICI MIROVINA PREMA VRSTAMA MIROVINA, SPOLU, PROSJEČNOJ MIROVINI I PROSJEČNOM STAŽU KOJI SU PRAVO NA MIROVINU OSTVARILI do 31. prosinca 1998.

Tablica 20 a.

Stanje: 31. svibnja 2019.

| Vrste mirovina | Broj korisnika | | | Prosječna mirovina | | | Prosječan staž | | | Prosječna dob | | |
|---|----------------|---------------|---------------|--------------------|-----------------|-----------------|-----------------|-----------------|-----------------|---------------|--------------|--------------|
| | Ukupno | Muškarci | Žene | Ukupno | Muškarci | Žene | Ukupno | Muškarci | Žene | Ukupno | Muškarci | Žene |
| 0 | 1 | 2 | 3 | 4 | 5 | 6 | 7 | 8 | 9 | 10 | 11 | 12 |
| Starosna | 174594 | 71300 | 103294 | 3.033,92 | 3.407,54 | 2.776,02 | 32 06 23 | 35 08 01 | 30 05 17 | 81 02 | 82 05 | 80 03 |
| Starosna mirovina prevedena iz invalidske * | 58519 | 28678 | 29841 | 2.525,37 | 2.662,29 | 2.393,78 | 24 00 19 | 25 10 11 | 22 03 27 | 75 09 | 76 11 | 74 07 |
| Ukupno starosna | 233113 | 99978 | 133135 | 2.906,25 | 3.193,77 | 2.690,34 | 30 04 29 | 32 09 24 | 28 07 21 | 79 09 | 80 10 | 79 00 |
| Invalidska * | 13344 | 9070 | 4274 | 2.598,41 | 2.713,07 | 2.355,09 | 18 04 12 | 19 02 21 | 16 08 08 | 67 07 | 68 09 | 65 01 |
| Obiteljska | 56606 | 2782 | 53824 | 2.169,49 | 1.972,14 | 2.179,69 | 25 05 16 | 22 09 23 | 25 07 07 | 79 03 | 69 10 | 79 09 |
| UKUPNO | 303063 | 111830 | 191233 | 2.755,09 | 3.124,39 | 2.539,12 | 29 00 01 | 31 06 12 | 27 06 12 | 79 02 | 79 07 | 78 11 |

KORISNICI MIROVINA PREMA VRSTAMA MIROVINA, SPOLU, PROSJEČNOJ MIROVINI I PROSJEČNOM STAŽU KOJI SU PRAVO NA MIROVINU OSTVARILI od 1. siječnja 1999.

Tablica 20 b.

Stanje: 31. svibnja 2019.

| Vrste mirovina | Broj korisnika | | | Prosječna mirovina | | | Prosječan staž | | | Prosječna dob | | |
|--|----------------|---------------|---------------|--------------------|-----------------|-----------------|-----------------|-----------------|-----------------|---------------|--------------|--------------|
| | Ukupno | Muškarci | Žene | Ukupno | Muškarci | Žene | Ukupno | Muškarci | Žene | Ukupno | Muškarci | Žene |
| 0 | 1 | 2 | 3 | 4 | 5 | 6 | 7 | 8 | 9 | 10 | 11 | 12 |
| Starosna | 323611 | 161668 | 161943 | 2.438,19 | 2.593,38 | 2.283,26 | 31 02 06 | 32 04 29 | 29 11 22 | 71 02 | 72 00 | 70 04 |
| Starosna mirovina za dugogodišnjeg osiguranika - čl. 35. | 29392 | 24895 | 4497 | 3.582,20 | 3.614,75 | 3.401,98 | 42 08 03 | 42 09 17 | 41 11 28 | 64 07 | 64 11 | 63 00 |
| Starosna mirovina prevedena iz invalidske * | 23968 | 15802 | 8166 | 1.815,35 | 1.865,00 | 1.719,27 | 26 11 09 | 27 10 12 | 25 01 19 | 69 01 | 70 02 | 66 11 |
| Ukupno starosna | 376971 | 202365 | 174606 | 2.487,78 | 2.662,15 | 2.285,69 | 31 09 21 | 33 03 28 | 30 00 16 | 70 07 | 71 00 | 70 00 |
| Prijevremena starosna mirovina - ZOMO | 197096 | 98841 | 98255 | 2.526,48 | 2.728,37 | 2.323,38 | 35 11 01 | 38 00 08 | 33 09 16 | 66 09 | 69 00 | 64 07 |
| Prijevremena starosna mirovina zbog stečaja poslodavca - čl. 36. | 292 | 173 | 119 | 2.741,54 | 3.044,35 | 2.301,30 | 35 05 24 | 36 11 12 | 33 04 19 | 61 05 | 62 11 | 59 03 |
| Sveukupno starosna | 574359 | 301379 | 272980 | 2.501,19 | 2.684,09 | 2.299,27 | 33 02 18 | 34 10 18 | 31 04 23 | 69 03 | 70 04 | 68 00 |
| Invalidska * | 105048 | 68084 | 36964 | 1.913,53 | 2.034,75 | 1.690,24 | 22 06 10 | 23 02 05 | 21 03 23 | 60 02 | 60 09 | 59 01 |
| Obiteljska | 164847 | 12329 | 152518 | 1.947,70 | 1.741,80 | 1.964,35 | 29 02 27 | 23 07 26 | 29 08 12 | 70 02 | 49 10 | 71 09 |
| SVEUKUPNO | 844254 | 381792 | 462462 | 2.319,99 | 2.537,86 | 2.140,13 | 31 01 08 | 32 05 01 | 30 00 09 | 68 03 | 68 00 | 68 07 |

Napomena:

U podatke u tablicama 20., 20 a. i 20 b. nisu uključeni korisnici mirovina DVO, ZOHBDR i HVO.

* Primjena čl. 175. st. 7. i čl. 58. Zakona o mirovinskom osiguranju (NN 157/13, 151/14, 33/15, 93/15, 120/16, 18/18, 62/18 i 115/18).

Za obiteljske mirovine dob se odnosi na naslovnika.

KORISNICI MIROVINA PREMA VRSTAMA MIROVINA, SPOLU, PROSJEČNOJ MIROVINI I PROSJEČNOM STAŽU KOJI SU PRAVO NA MIROVINU OSTVARILI PREMA ZAKONU O MIROVINSKOM OSIGURANJU *BEZ MEĐUNARODNIH UGOVORA*

Tablica 20.-BMU

Stanje: 31. svibnja 2019.

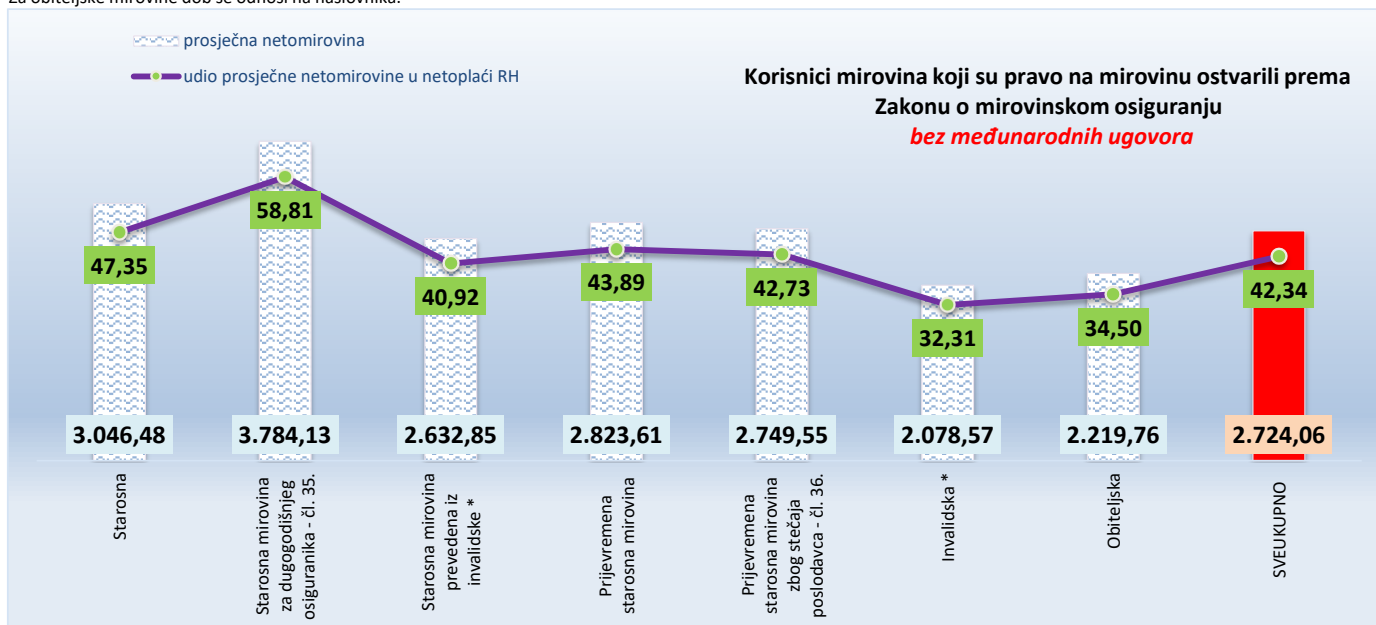
| Vrste mirovina | Broj korisnika | | | Prosječna mirovina | | | | Prosječan staž | | | Prosječna dob | | |
|--|----------------|---------------|---------------|--------------------|----------------------------------|-----------------|-----------------|-----------------|-----------------|-----------------|---------------|--------------|--------------|
| | Ukupno | Muškarci | Žene | Ukupno | Udio netomirovine u netoplaći RH | Muškarci | Žene | Ukupno | Muškarci | Žene | Ukupno | Muškarci | Žene |
| 0 | 1 | 2 | 3 | 4 | 4a | 5 | 6 | 7 | 8 | 9 | 10 | 11 | 12 |
| Starosna | 410654 | 181331 | 229323 | 3.046,48 | 47,35 | 3.424,77 | 2.747,37 | 31 06 03 | 33 04 25 | 30 00 09 | 74 09 | 75 02 | 74 05 |
| Starosna mirovina za dugogodišnjeg osiguranika - čl. 35. | 25624 | 21372 | 4252 | 3.784,13 | 58,81 | 3.846,94 | 3.468,44 | 42 08 07 | 42 09 27 | 41 11 28 | 64 06 | 64 10 | 63 00 |
| Starosna mirovina preveđena iz invalidske * | 70547 | 35990 | 34557 | 2.632,85 | 40,92 | 2.832,97 | 2.424,42 | 24 06 10 | 26 04 08 | 22 07 14 | 73 08 | 74 06 | 72 10 |
| Ukupno starosna | 506825 | 238693 | 268132 | 3.026,20 | 47,03 | 3.373,34 | 2.717,18 | 31 00 29 | 33 01 29 | 29 03 02 | 74 01 | 74 02 | 74 00 |
| Prijevremena starosna mirovina | 161011 | 74075 | 86936 | 2.823,61 | 43,89 | 3.239,24 | 2.469,47 | 35 08 15 | 37 11 08 | 33 09 24 | 66 04 | 68 07 | 64 05 |
| Prijevremena starosna mirovina zbog stečaja poslodavca - čl. 36. | 285 | 168 | 117 | 2.749,55 | 42,73 | 3.055,46 | 2.310,29 | 35 06 00 | 36 11 21 | 33 04 29 | 61 05 | 62 11 | 59 03 |
| Sveukupno starosna | 668121 | 312936 | 355185 | 2.977,26 | 46,27 | 3.341,42 | 2.656,42 | 32 02 12 | 34 03 19 | 30 04 13 | 72 02 | 72 10 | 71 08 |
| Invalidska * | 111950 | 71989 | 39961 | 2.078,57 | 32,31 | 2.231,63 | 1.802,84 | 22 02 02 | 22 10 25 | 20 10 24 | 60 11 | 61 07 | 59 09 |
| Obiteljska | 192153 | 13624 | 178529 | 2.219,76 | 34,50 | 1.915,12 | 2.243,01 | 28 02 21 | 23 02 26 | 28 07 10 | 72 05 | 52 01 | 74 00 |
| SVEUKUPNO | 972224 | 398549 | 573675 | 2.724,06 | 42,34 | 3.092,21 | 2.468,30 | 30 03 05 | 31 10 13 | 29 01 28 | 70 11 | 70 01 | 71 07 |
| Prosječna starosna mirovina prema ZOMO-u s mirovinskim stažem od 40 i više godina | 78763 | 54406 | 24357 | 4.516,56 | 70,20 | 4.557,58 | 4.424,94 | 42 04 05 | 42 01 06 | 42 10 22 | 74 03 | 75 11 | 70 08 |
| Prosječna starosna mirovina prema ZOMO-u s mirovinskim stažem od 40 i više godina i navršениh 65 godina života | 73830 | 51437 | 22393 | 4.528,62 | 70,39 | 4.547,03 | 4.486,34 | 42 02 06 | 41 10 14 | 42 11 04 | 75 02 | 76 11 | 71 04 |
| Prosječna ukupna mirovina prema ZOMO-u s mirovinskim stažem od 40 i više godina | 151484 | 93098 | 58386 | 4.012,45 | 62,36 | 4.208,84 | 3.699,32 | 42 01 02 | 42 01 25 | 42 00 02 | 72 04 | 71 10 | 73 02 |
| Korisnici najniže mirovine kojima je mirovina određena prema ZOMO-u | 218936 | 69431 | 149505 | 1.727,39 | 26,85 | 1.792,67 | 1.697,07 | 26 04 17 | 26 08 15 | 26 02 22 | - | - | - |
| Korisnici najviše mirovine kojima je mirovina određena prema Zakonu o najvišoj mirovini | 1638 | 753 | 885 | 7.197,64 | 111,87 | 8.359,67 | 6.208,92 | 37 07 04 | 37 04 24 | 37 09 04 | - | - | - |

Napomena:

U broj korisnika mirovina nisu uključeni korisnici mirovina DVO, ZOHBDR i HVO.

* Primjena čl. 175. st. 7. i čl. 58. Zakona o mirovinskom osiguranju (NN 157/13, 151/14, 33/15, 93/15, 120/16, 18/18, 62/18 i 115/18).

Za obiteljske mirovine dob se odnosi na naslovnika.



KORISNICI MIROVINA PREMA VRSTAMA MIROVINA, SPOLU, PROSJEČNOJ MIROVINI I PROSJEČNOM STAŽU KOJI SU PRAVO NA MIROVINU OSTVARILI PREMA ZAKONU O PRAVIMA IZ MIROVINSKOG OSIGURANJA DJELATNIH VOJNIH OSOBA, POLICIJSKIH SLUŽBENIKA I OVLAŠTENIH SLUŽBENIH OSOBA - DVO

Tablica 20 c.

Stanje: 31. svibnja 2019.

| Vrste mirovina | Ukupno | | | Muškarci | | | Žene | | |
|----------------|----------------|--------------------|-----------------|----------------|--------------------|-----------------|----------------|--------------------|-----------------|
| | Broj korisnika | Prosječna mirovina | Prosječan staž | Broj korisnika | Prosječna mirovina | Prosječan staž | Broj korisnika | Prosječna mirovina | Prosječan staž |
| 0 | 1 | 2 | 3 | 4 | 5 | 6 | 7 | 8 | 9 |
| Starosna | 5855 | 4.269,95 | 35 09 13 | 5522 | 4.285,23 | 35 10 06 | 333 | 4.016,44 | 34 08 22 |
| Invalidska | 8522 | 3.481,39 | 27 01 29 | 7999 | 3.501,45 | 27 01 29 | 523 | 3.174,53 | 27 01 27 |
| Obiteljska | 1075 | 3.750,08 | 29 04 25 | 141 | 3.528,31 | 25 02 28 | 934 | 3.783,56 | 30 00 06 |
| UKUPNO | 15452 | 3.798,88 | 30 07 03 | 13662 | 3.818,52 | 30 07 28 | 1790 | 3.648,94 | 30 00 22 |

KORISNICI MIROVINA PREMA VRSTAMA MIROVINA, SPOLU, PROSJEČNOJ MIROVINI I PROSJEČNOM STAŽU KOJI SU PRAVO NA MIROVINU OSTVARILI PREMA ZAKONU O HRVATSKIM BRANITELJIMA IZ DOMOVINSKOG RATA I ČLANOVIMA NJIHOVIH OBITELJI - ZOHBDR

Tablica 20 d.

Stanje: 31. svibnja 2019.

| Vrste mirovina | Ukupno | | | Muškarci | | | Žene | | |
|--|----------------|--------------------|-----------------|----------------|--------------------|-----------------|----------------|--------------------|-----------------|
| | Broj korisnika | Prosječna mirovina | Prosječan staž | Broj korisnika | Prosječna mirovina | Prosječan staž | Broj korisnika | Prosječna mirovina | Prosječan staž |
| 0 | 1 | 2 | 3 | 4 | 5 | 6 | 7 | 8 | 9 |
| Najniža mirovina (čl.49. st.3. ZOHBDR 2017.) | 1212 | 2.983,90 | 07 00 06 | 1094 | 2.980,20 | 07 01 06 | 118 | 3.018,23 | 06 03 08 |
| Invalidska | 55630 | 5.602,81 | 20 05 01 | 54570 | 5.612,52 | 20 05 01 | 1060 | 5.103,33 | 20 06 00 |
| Obiteljska | 14356 | 6.797,13 | 12 11 03 | 1206 | 7.153,39 | 08 10 11 | 13150 | 6.764,46 | 13 03 14 |
| UKUPNO | 71198 | 5.799,05 | 18 08 06 | 56870 | 5.594,55 | 19 11 03 | 14328 | 6.610,71 | 13 09 08 |

KORISNICI MIROVINA PREMA VRSTAMA MIROVINA, SPOLU, PROSJEČNOJ MIROVINI I PROSJEČNOM STAŽU KOJI SU PRAVO NA MIROVINU OSTVARILI PREMA UGOVORU IZMEĐU REPUBLIKE HRVATSKE I BOSNE I HERCEGOVINE O SURADNJI NA PODRUČJU PRAVA STRADALNIKA RATA U BOSNI I HERCEGOVINI KOJI SU BILI PRIPADNICI HRVATSKOG VIJEĆA OBRANE I ČLANOVA NJIHOVIH OBITELJI I GLAVI IX. ZOHBDR-a IZ 2017. - HVO

Tablica 20 e.

Stanje: 31. svibnja 2019.

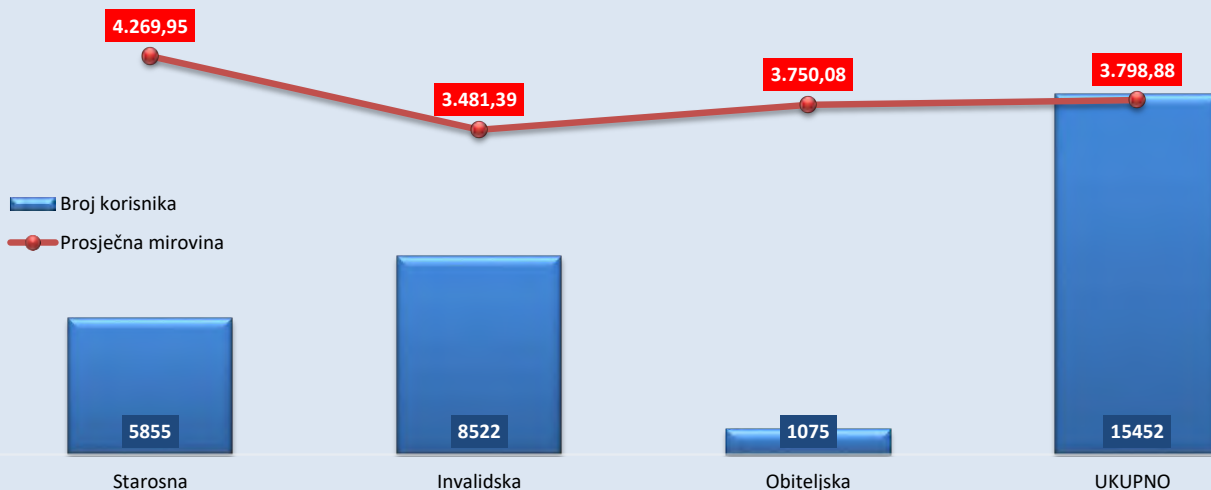
| Vrste mirovina | Ukupno | | | Muškarci | | | Žene | | |
|----------------|----------------|--------------------|-----------------|----------------|--------------------|-----------------|----------------|--------------------|-----------------|
| | Broj korisnika | Prosječna mirovina | Prosječan staž | Broj korisnika | Prosječna mirovina | Prosječan staž | Broj korisnika | Prosječna mirovina | Prosječan staž |
| 0 | 1 | 2 | 3 | 4 | 5 | 6 | 7 | 8 | 9 |
| Invalidska | 5951 | 3.114,72 | 08 02 05 | 5879 | 3.120,37 | 08 02 06 | 72 | 2.653,72 | 07 04 20 |
| Obiteljska | 755 | 3.037,30 | 05 07 21 | 76 | 3.680,48 | 04 06 14 | 679 | 2.965,31 | 05 08 18 |
| UKUPNO | 6706 | 3.106,00 | 07 02 09 | 5955 | 3.127,51 | 08 00 14 | 751 | 2.935,43 | 05 08 22 |

Napomena:

Primjena Odluke o prestanku smanjenja mirovina, odnosno dodatka mirovini prema članku 3.a Zakona o smanjenju mirovina određenih, odnosno ostvarenih prema posebnim propisima o mirovinskom osiguranju (NN 88/17).

Primjena odredbe članka 49. stavka 1. do 4. i 6., članka 50. i 51. te članka 206. Zakona o hrvatskim braniteljima iz Domovinskog rata i članovima njihovih obitelji (NN 121/17).

Korisnici mirovina koji su pravo na mirovinu ostvarili prema Zakonu o pravima iz mirovinskog osiguranja djelatnih vojnih osoba, policijskih službenika i ovlaštenih službenih osoba - DVO



Korisnici mirovina koji su pravo na mirovinu ostvarili prema Zakonu o hrvatskim braniteljima iz Domovinskog rata i članovima njihovih obitelji - ZOHBDR



Korisnici mirovina koji su pravo na mirovinu ostvarili prema Ugovoru između RH i BiH o suradnji na području prava stradalnika rata u Bosni i Hercegovini koji su bili pripadnici HVO-a i članova njihovih obitelji i glavi IX. ZOHBDR-a iz 2017. - HVO



KORISNICI MIROVINA - SUDIONICI NARODNOOSLOBODILAČKOG RATA - NOR

Tablica 20 f.

Stanje: 31. svibnja 2019.

| Vrste mirovina | Ukupno | | | Muškarci | | | Žene | | |
|----------------|----------------|--------------------|-----------------|----------------|--------------------|-----------------|----------------|--------------------|-----------------|
| | Broj korisnika | Prosječna mirovina | Prosječan staž | Broj korisnika | Prosječna mirovina | Prosječan staž | Broj korisnika | Prosječna mirovina | Prosječan staž |
| 0 | 1 | 2 | 3 | 4 | 5 | 6 | 7 | 8 | 9 |
| Starosna | 1697 | 3.701,03 | 30 07 22 | 1018 | 3.862,82 | 33 06 23 | 679 | 3.458,47 | 26 03 04 |
| Invalidska | 395 | 3.381,72 | 22 02 21 | 213 | 3.339,90 | 24 09 15 | 182 | 3.430,65 | 19 02 24 |
| Obiteljska | 8547 | 2.666,45 | 29 03 26 | 491 | 2.463,28 | 26 01 22 | 8056 | 2.678,83 | 29 06 06 |
| UKUPNO | 10639 | 2.858,03 | 29 03 06 | 1722 | 3.399,08 | 30 04 10 | 8917 | 2.753,55 | 29 00 19 |

KORISNICI MIROVINA - PRIPADNICI HRVATSKE DOMOVINSKE VOJSKE OD 1941. DO 1945. GODINE

Tablica 20 g.

Stanje: 31. svibnja 2019.

| Vrste mirovina | Ukupno | | | Muškarci | | | Žene | | |
|----------------|----------------|--------------------|-----------------|----------------|--------------------|-----------------|----------------|--------------------|-----------------|
| | Broj korisnika | Prosječna mirovina | Prosječan staž | Broj korisnika | Prosječna mirovina | Prosječan staž | Broj korisnika | Prosječna mirovina | Prosječan staž |
| 0 | 1 | 2 | 3 | 4 | 5 | 6 | 7 | 8 | 9 |
| Starosna | 531 | 3.185,78 | 34 11 27 | 530 | 3.185,11 | 35 00 00 | 1 | 3.540,02 | 30 01 16 |
| Invalidska | 144 | 2.927,98 | 28 07 11 | 143 | 2.931,28 | 28 07 29 | 1 | 2.457,36 | 21 08 17 |
| Obiteljska | 3882 | 2.315,07 | 32 10 18 | 109 | 2.383,07 | 33 03 12 | 3773 | 2.313,10 | 32 10 14 |
| UKUPNO | 4557 | 2.435,90 | 32 11 29 | 782 | 3.026,90 | 33 07 06 | 3775 | 2.313,47 | 32 10 13 |

KORISNICI MIROVINA - BIVŠI POLITIČKI ZATVORENICI

Tablica 20 h.

Stanje: 31. svibnja 2019.

| Vrste mirovina | Ukupno | | | Muškarci | | | Žene | | |
|----------------|----------------|--------------------|-----------------|----------------|--------------------|-----------------|----------------|--------------------|-----------------|
| | Broj korisnika | Prosječna mirovina | Prosječan staž | Broj korisnika | Prosječna mirovina | Prosječan staž | Broj korisnika | Prosječna mirovina | Prosječan staž |
| 0 | 1 | 2 | 3 | 4 | 5 | 6 | 7 | 8 | 9 |
| Starosna | 984 | 4.432,47 | 35 05 12 | 890 | 4.437,51 | 35 09 24 | 94 | 4.384,78 | 32 00 06 |
| Invalidska | 284 | 4.027,87 | 25 06 10 | 271 | 3.986,28 | 25 06 11 | 13 | 4.894,85 | 25 05 20 |
| Obiteljska | 1650 | 3.544,32 | 33 03 04 | 67 | 3.513,00 | 31 01 27 | 1583 | 3.545,65 | 33 04 06 |
| UKUPNO | 2918 | 3.890,88 | 33 02 28 | 1228 | 4.287,49 | 33 03 13 | 1690 | 3.602,70 | 33 02 17 |

KORISNICI MIROVINA - PRIPADNICI BIVŠE JUGOSLAVENSKE NARODNE ARMIIJE - JNA

Tablica 20 i.

Stanje: 31. svibnja 2019.

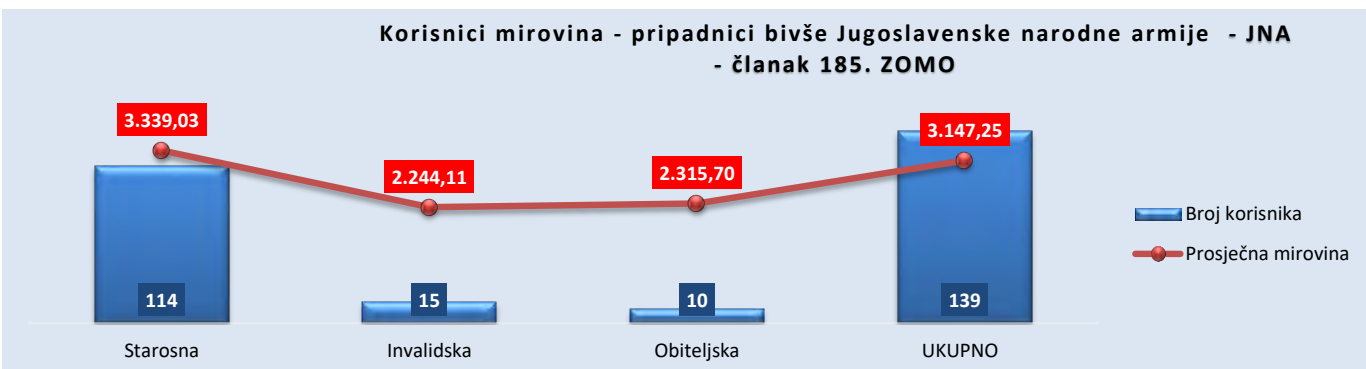
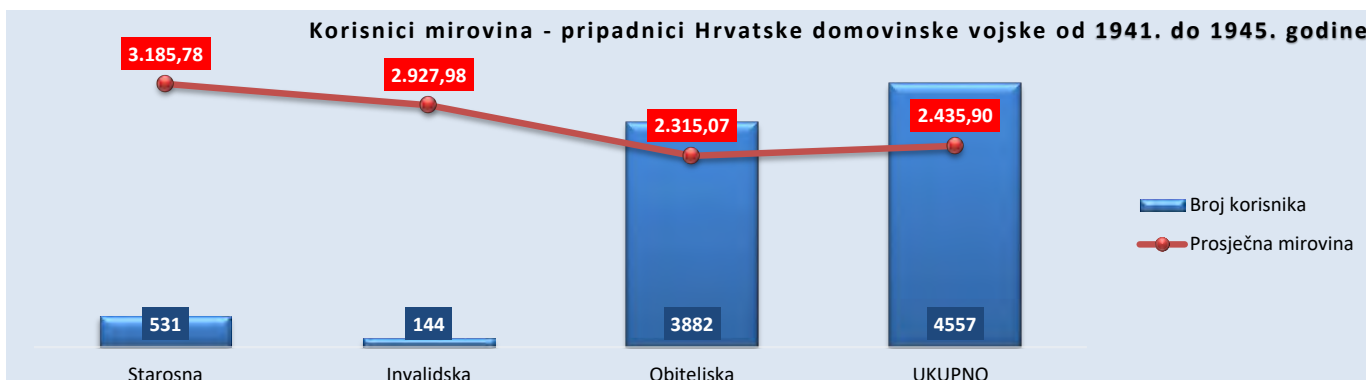
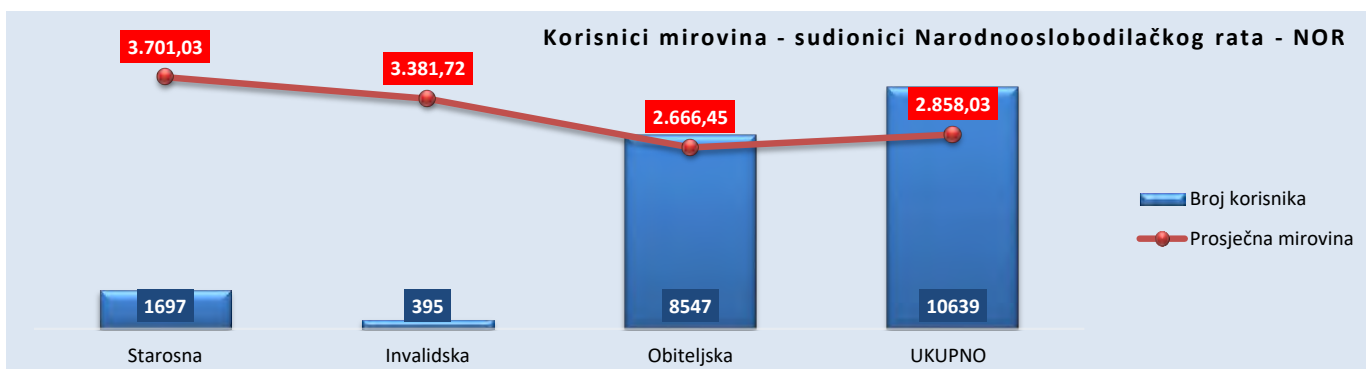
| Vrste mirovina | Ukupno | | | Muškarci | | | Žene | | |
|----------------|----------------|--------------------|----------------|----------------|--------------------|----------------|----------------|--------------------|----------------|
| | Broj korisnika | Prosječna mirovina | Prosječan staž | Broj korisnika | Prosječna mirovina | Prosječan staž | Broj korisnika | Prosječna mirovina | Prosječan staž |
| 0 | 1 | 2 | 3 | 4 | 5 | 6 | 7 | 8 | 9 |
| Starosna | 1554 | 3.844,73 | | 1531 | 3.846,07 | | 23 | 3.755,59 | |
| Invalidska | 867 | 3.452,56 | | 825 | 3.435,17 | | 42 | 3.794,24 | |
| Obiteljska | 3324 | 2.887,50 | | 69 | 2.914,11 | | 3255 | 2.886,93 | |
| UKUPNO | 5745 | 3.231,70 | | 2425 | 3.679,76 | | 3320 | 2.904,43 | |

KORISNICI MIROVINA - PRIPADNICI BIVŠE JUGOSLAVENSKE NARODNE ARMIIJE - JNA - ČLANAK 185. ZOMO

Tablica 20 j.

Stanje: 31. svibnja 2019.

| Vrste mirovina | Ukupno | | | Muškarci | | | Žene | | |
|----------------|----------------|--------------------|-----------------|----------------|--------------------|-----------------|----------------|--------------------|-----------------|
| | Broj korisnika | Prosječna mirovina | Prosječan staž | Broj korisnika | Prosječna mirovina | Prosječan staž | Broj korisnika | Prosječna mirovina | Prosječan staž |
| 0 | 1 | 2 | 3 | 4 | 5 | 6 | 7 | 8 | 9 |
| Starosna | 114 | 3.339,03 | 39 00 10 | 113 | 3.334,22 | 39 00 23 | 1 | 3.882,72 | 35 00 06 |
| Invalidska | 15 | 2.244,11 | 27 10 28 | 15 | 2.244,11 | 27 10 28 | | | |
| Obiteljska | 10 | 2.315,70 | 38 09 25 | | | | 10 | 2.315,70 | 38 09 25 |
| UKUPNO | 139 | 3.147,25 | 37 09 26 | 128 | 3.206,47 | 37 09 06 | 11 | 2.458,16 | 38 05 19 |



KORISNICI MIROVINA KOJIMA SU MIROVINE PRIZNATE PREMA OPĆIM PROPISIMA, A ODREĐENE PREMA ZOHBDR-u IZ 2017.

Tablica 20 k.

Stanje: 31. svibnja 2019.

| Vrste mirovina | Ukupno | | | Muškarci | | | Žene | | |
|----------------|----------------|--------------------|-----------------|----------------|--------------------|-----------------|----------------|--------------------|-----------------|
| | Broj korisnika | Prosječna mirovina | Prosječan staž | Broj korisnika | Prosječna mirovina | Prosječan staž | Broj korisnika | Prosječna mirovina | Prosječan staž |
| 0 | 1 | 2 | 3 | 4 | 5 | 6 | 7 | 8 | 9 |
| Starosna | 16511 | 2.872,32 | 33 11 06 | 15190 | 2.870,49 | 34 01 29 | 1321 | 2.893,33 | 31 01 28 |
| Invalidska | 15779 | 2.611,78 | 23 03 22 | 15217 | 2.610,76 | 23 04 08 | 562 | 2.639,33 | 22 01 07 |
| Obiteljska | 7243 | 2.150,14 | 24 11 16 | 750 | 2.209,24 | 20 03 28 | 6493 | 2.143,31 | 25 05 26 |
| UKUPNO | 39533 | 2.636,01 | 28 00 15 | 31157 | 2.727,72 | 28 06 20 | 8376 | 2.294,88 | 26 01 25 |

KORISNICI MIROVINA - ČLANOVI IZVRŠNOG VIJEĆA SABORA, SAVEZNOG IZVRŠNOG VIJEĆA I ADMINISTRATIVNO UMIROVLJENI JAVNI SLUŽBENICI

Tablica 20 l.

Stanje: 31. svibnja 2019.

| Vrste mirovina | Ukupno | | | Muškarci | | | Žene | | |
|----------------|----------------|--------------------|-----------------|----------------|--------------------|-----------------|----------------|--------------------|-----------------|
| | Broj korisnika | Prosječna mirovina | Prosječan staž | Broj korisnika | Prosječna mirovina | Prosječan staž | Broj korisnika | Prosječna mirovina | Prosječan staž |
| 0 | 1 | 2 | 3 | 4 | 5 | 6 | 7 | 8 | 9 |
| Starosna | 60 | 3.654,03 | 29 06 13 | 31 | 3.956,21 | 30 09 24 | 29 | 3.331,01 | 28 00 24 |
| Invalidska | | | | | | | | | |
| Obiteljska | 38 | 2.667,27 | 25 10 11 | 5 | 1.992,02 | 11 00 18 | 33 | 2.769,58 | 26 08 07 |
| UKUPNO | 98 | 3.271,41 | 28 07 17 | 36 | 3.683,41 | 30 02 09 | 62 | 3.032,18 | 27 06 06 |

KORISNICI MIROVINA - BIVŠI SLUŽBENICI U SAVEZNIM TIJELIMA BIVŠE SFRJ - članak 38. ZOMO

Tablica 20 m.

Stanje: 31. svibnja 2019.

| Vrste mirovina | Ukupno | | | Muškarci | | | Žene | | |
|----------------|----------------|--------------------|----------------|----------------|--------------------|----------------|----------------|--------------------|----------------|
| | Broj korisnika | Prosječna mirovina | Prosječan staž | Broj korisnika | Prosječna mirovina | Prosječan staž | Broj korisnika | Prosječna mirovina | Prosječan staž |
| 0 | 1 | 2 | 3 | 4 | 5 | 6 | 7 | 8 | 9 |
| Starosna | 15 | 3.901,26 | | 12 | 3.971,13 | | 3 | 3.621,79 | |
| Invalidska | 1 | 3.953,22 | | | | | 1 | 3.953,22 | |
| Obiteljska | 18 | 3.493,36 | | | | | 18 | 3.493,36 | |
| UKUPNO | 34 | 3.686,84 | | 12 | 3.971,13 | | 22 | 3.531,78 | |

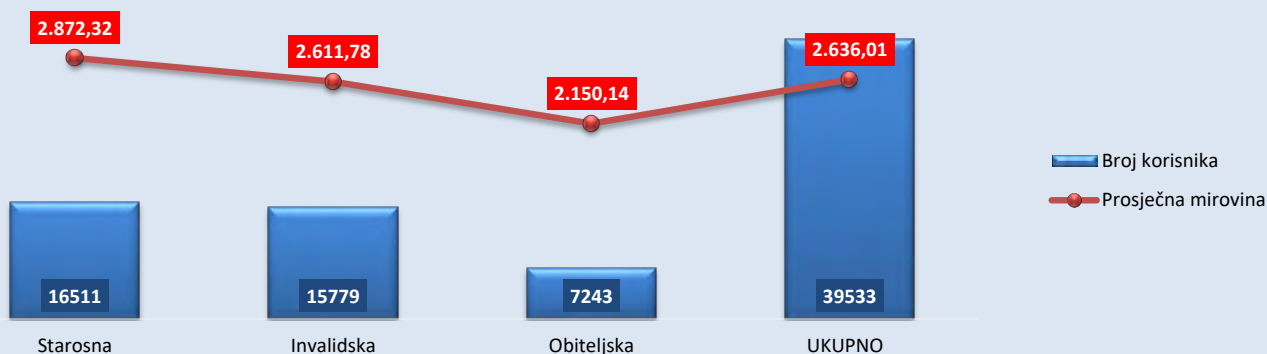
KORISNICI MIROVINA - ZASTUPNICI U HRVATSKOM SABORU, ČLANOVI VLADE, SUCI USTAVNOG SUDA I GLAVNI DRŽAVNI REVIZOR

Tablica 20 n.

Stanje: 31. svibnja 2019.

| Vrste mirovina | Ukupno | | | Muškarci | | | Žene | | |
|----------------|----------------|--------------------|-----------------|----------------|--------------------|-----------------|----------------|--------------------|-----------------|
| | Broj korisnika | Prosječna mirovina | Prosječan staž | Broj korisnika | Prosječna mirovina | Prosječan staž | Broj korisnika | Prosječna mirovina | Prosječan staž |
| 0 | 1 | 2 | 3 | 4 | 5 | 6 | 7 | 8 | 9 |
| Starosna | 551 | 10.316,05 | 32 10 14 | 482 | 10.366,81 | 33 02 04 | 69 | 9.961,50 | 30 08 04 |
| Invalidska | 5 | 10.743,29 | 23 05 13 | 5 | 10.743,29 | 23 05 13 | | | |
| Obiteljska | 116 | 7.725,25 | 34 11 15 | 5 | 7.105,57 | 31 04 25 | 111 | 7.753,16 | 35 01 09 |
| UKUPNO | 672 | 9.872,01 | 33 01 24 | 492 | 10.337,49 | 33 00 21 | 180 | 8.599,69 | 33 04 25 |

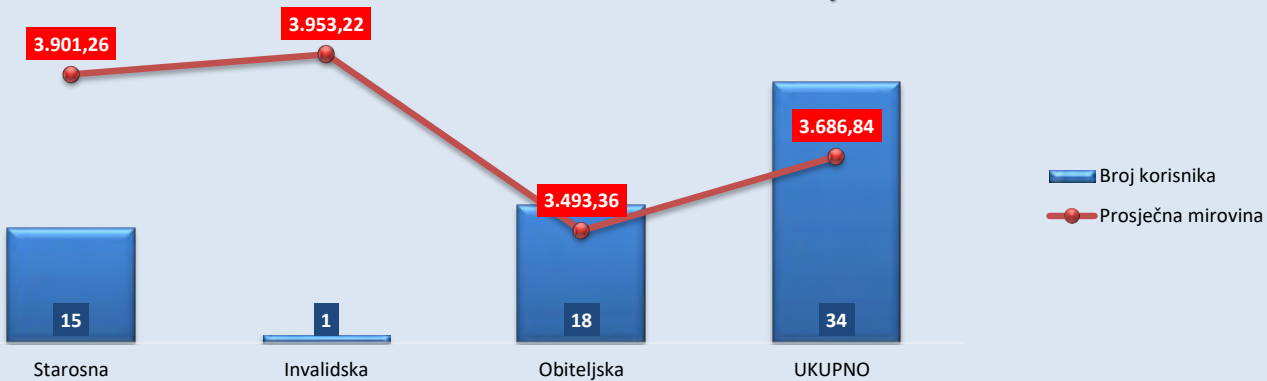
Korisnici mirovina kojima su mirovine priznate prema općim propisima, a određene prema ZOHBDR-u iz 2017.



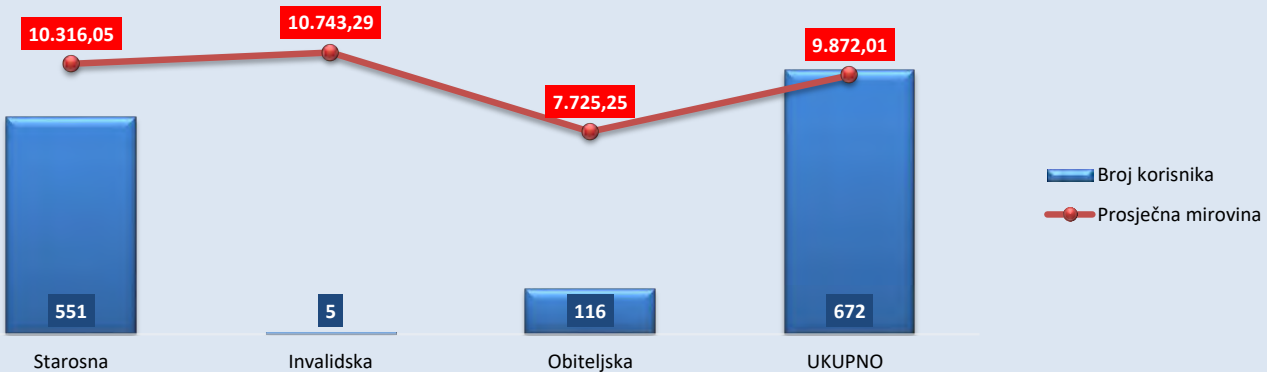
Korisnici mirovina - članovi Izvršnog vijeća Sabora, Saveznog izvršnog vijeća i administrativno umirovljeni javni službenici



Korisnici mirovina - bivši službenici u savezima bivše SFRJ - članak 38. ZOMO



Korisnici mirovina - zastupnici u Hrvatskom saboru, članovi Vlade, suci Ustavnog suda i glavni državni revizor



KORISNICI MIROVINA - RADNICI U ISTARSKIM UGLJENOKOPIMA "TUPLJAK" d.d. LABIN

Tablica 20 o.

Stanje: 31. svibnja 2019.

| Vrste mirovina | Ukupno | | | Muškarci | | | Žene | | |
|----------------|----------------|--------------------|-----------------|----------------|--------------------|-----------------|----------------|--------------------|-----------------|
| | Broj korisnika | Prosječna mirovina | Prosječan staž | Broj korisnika | Prosječna mirovina | Prosječan staž | Broj korisnika | Prosječna mirovina | Prosječan staž |
| 0 | 1 | 2 | 3 | 4 | 5 | 6 | 7 | 8 | 9 |
| Starosna | 121 | 3.778,20 | 31 03 00 | 121 | 3.778,20 | 31 03 00 | | | |
| Invalidska | 115 | 4.055,30 | 27 11 22 | 115 | 4.055,30 | 27 11 22 | | | |
| Obiteljska | 18 | 2.856,01 | 31 02 26 | | | | 18 | 2.856,01 | 31 02 26 |
| UKUPNO | 254 | 3.838,30 | 29 09 07 | 236 | 3.913,23 | 29 07 26 | 18 | 2.856,01 | 31 02 26 |

KORISNICI MIROVINA - RADNICI PROFESIONALNO IZLOŽENI AZBESTU

Tablica 20 p.

Stanje: 31. svibnja 2019.

| Vrste mirovina | Ukupno | | | Muškarci | | | Žene | | |
|----------------|----------------|--------------------|-----------------|----------------|--------------------|-----------------|----------------|--------------------|-----------------|
| | Broj korisnika | Prosječna mirovina | Prosječan staž | Broj korisnika | Prosječna mirovina | Prosječan staž | Broj korisnika | Prosječna mirovina | Prosječan staž |
| 0 | 1 | 2 | 3 | 4 | 5 | 6 | 7 | 8 | 9 |
| Starosna | 829 | 3.133,17 | 27 07 26 | 509 | 3.237,96 | 29 02 23 | 320 | 2.966,48 | 25 01 18 |
| Invalidska | | | | | | | | | |
| Obiteljska | 40 | 2.567,95 | 30 07 26 | 3 | 2.606,51 | 28 00 01 | 37 | 2.564,82 | 30 10 15 |
| UKUPNO | 869 | 3.107,15 | 27 09 16 | 512 | 3.234,26 | 29 02 20 | 357 | 2.924,85 | 25 08 25 |

KORISNICI MIROVINA – OSIGURANICI - ČLANOVI POSADE BRODA U MEĐUNARODNOJ PLOVIDBI I NACIONALNOJ PLOVIDBI

Tablica 20 r.

Stanje: 31. svibnja 2019.

| Vrste mirovina | Ukupno | | | Muškarci | | | Žene | | |
|----------------|----------------|--------------------|-----------------|----------------|--------------------|-----------------|----------------|--------------------|-----------------|
| | Broj korisnika | Prosječna mirovina | Prosječan staž | Broj korisnika | Prosječna mirovina | Prosječan staž | Broj korisnika | Prosječna mirovina | Prosječan staž |
| 0 | 1 | 2 | 3 | 4 | 5 | 6 | 7 | 8 | 9 |
| Starosna | 161 | 2.082,41 | 29 06 13 | 160 | 2.080,73 | 29 05 16 | 1 | 2.350,80 | 41 03 20 |
| Invalidska | | | | | | | | | |
| Obiteljska | 4 | 1.366,55 | 26 05 23 | | | | 4 | 1.366,55 | 26 05 23 |
| UKUPNO | 165 | 2.065,06 | 29 05 16 | 160 | 2.080,73 | 29 05 16 | 5 | 1.563,40 | 29 05 10 |

KORISNICI MIROVINA - REDOVITI ČLANOVI HRVATSKE AKADEMIJE ZNANOSTI I UMJETNOSTI - HAZU

Tablica 20 s.

Stanje: 31. svibnja 2019.

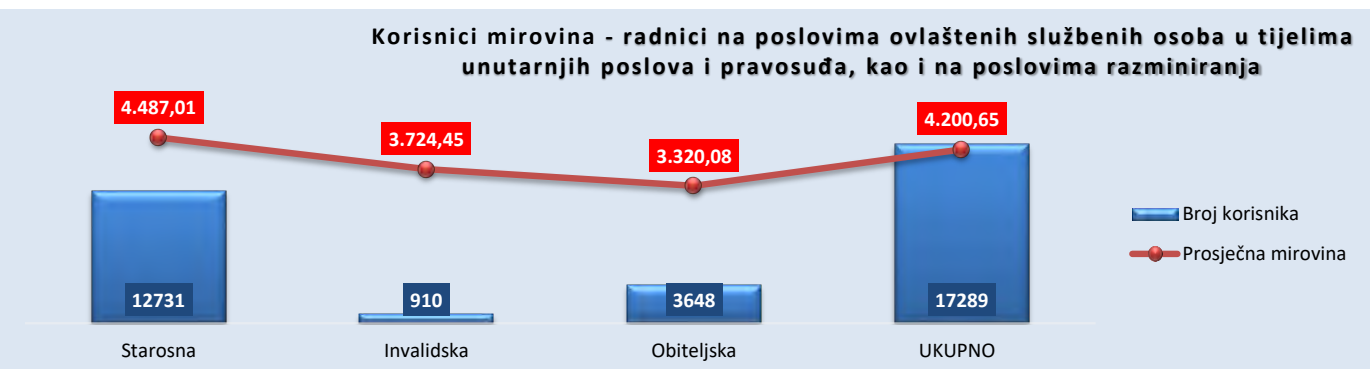
| Vrste mirovina | Ukupno | | | Muškarci | | | Žene | | |
|----------------|----------------|--------------------|-----------------|----------------|--------------------|-----------------|----------------|--------------------|-----------------|
| | Broj korisnika | Prosječna mirovina | Prosječan staž | Broj korisnika | Prosječna mirovina | Prosječan staž | Broj korisnika | Prosječna mirovina | Prosječan staž |
| 0 | 1 | 2 | 3 | 4 | 5 | 6 | 7 | 8 | 9 |
| Starosna | 94 | 9.989,76 | 42 06 05 | 83 | 9.903,75 | 42 05 28 | 11 | 10.638,78 | 42 07 28 |
| Invalidska | | | | | | | | | |
| Obiteljska | 53 | 6.839,87 | 40 01 25 | 1 | 7.086,70 | 41 00 28 | 52 | 6.835,12 | 40 01 19 |
| UKUPNO | 147 | 8.854,09 | 41 08 00 | 84 | 9.870,21 | 42 05 22 | 63 | 7.499,25 | 40 06 29 |

KORISNICI MIROVINA - RADNICI NA POSLOVIMA OVLAŠTENIH SLUŽBENIH OSOBA U TIJELIMA UNUTARNJIH POSLOVA I PRAVOSUDA, KAO I NA POSLOVIMA RAZMINIRANJA

Tablica 20 t.

Stanje: 31. svibnja 2019.

| Vrste mirovina | Ukupno | | | Muškarci | | | Žene | | |
|----------------|----------------|--------------------|-----------------|----------------|--------------------|-----------------|----------------|--------------------|-----------------|
| | Broj korisnika | Prosječna mirovina | Prosječan staž | Broj korisnika | Prosječna mirovina | Prosječan staž | Broj korisnika | Prosječna mirovina | Prosječan staž |
| 0 | 1 | 2 | 3 | 4 | 5 | 6 | 7 | 8 | 9 |
| Starosna | 12731 | 4.487,01 | 33 10 00 | 11626 | 4.494,07 | 33 09 25 | 1105 | 4.412,64 | 33 11 16 |
| Invalidska | 910 | 3.724,45 | 24 11 08 | 790 | 3.697,66 | 24 08 10 | 120 | 3.900,85 | 26 06 03 |
| Obiteljska | 3648 | 3.320,08 | 32 10 03 | 169 | 3.268,13 | 28 07 23 | 3479 | 3.322,60 | 33 00 12 |
| UKUPNO | 17289 | 4.200,65 | 33 01 21 | 12585 | 4.427,62 | 33 01 29 | 4704 | 3.593,41 | 33 00 29 |



KORISNICI MIROVINA PREMA VRSTAMA MIROVINA, PODRUČNIM SLUŽBAMA I PODRUČNIM UREDIMA KOJI SU PRAVO NA MIROVINU OSTVARILI PREMA ZAKONU O MIROVINSKOM OSIGURANJU

Tablica 21.

Stanje: 31. svibnja 2019.

| Red. broj | Područna služba / područni ured u * | Vrste mirovina | | | | | | | |
|---------------|-------------------------------------|----------------|--------------------|----------------------|--------------------|------------------------|--------------------|---------------------|--------------------|
| | | UKUPNO | | Starosna mirovina*** | | Invalidska mirovina*** | | Obiteljska mirovina | |
| | | Broj korisnika | Prosječna mirovina | Broj korisnika | Prosječna mirovina | Broj korisnika | Prosječna mirovina | Broj korisnika | Prosječna mirovina |
| 0 | 1 | 2 | 3 | 4 | 5 | 6 | 7 | 8 | 9 |
| 1. | Bjelovaru | 32757 | 2.061,11 | 22362 | 2.178,53 | 3519 | 1.953,20 | 6876 | 1.734,44 |
| 2. | Dubrovniku | 32140 | 2.461,35 | 23667 | 2.618,09 | 2371 | 1.955,87 | 6102 | 2.049,84 |
| 3. | Gospiću | 15091 | 2.058,58 | 10065 | 2.156,97 | 1318 | 2.103,38 | 3708 | 1.775,59 |
| 4. | Karlovcu | 36841 | 2.254,14 | 26643 | 2.381,65 | 2908 | 2.045,90 | 7290 | 1.871,20 |
| 5. | Koprivnici | 28181 | 2.153,24 | 19193 | 2.280,80 | 3621 | 2.008,69 | 5367 | 1.794,61 |
| 6. | Osijeku - PS | 80544 | 2.175,07 | 54054 | 2.325,78 | 8685 | 1.920,97 | 17805 | 1.841,46 |
| 7. | Požegi | 18934 | 2.014,68 | 12272 | 2.149,97 | 2548 | 1.889,39 | 4114 | 1.688,71 |
| 8. | Puli - Pola | 57017 | 2.739,41 | 42511 | 2.915,84 | 4490 | 2.086,46 | 10016 | 2.283,28 |
| 9. | Rijeci - PS | 90471 | 2.773,61 | 67448 | 2.943,29 | 6637 | 2.063,72 | 16386 | 2.362,70 |
| 10. | Sisku | 49963 | 2.195,46 | 33048 | 2.341,25 | 4768 | 2.006,07 | 12147 | 1.873,14 |
| 11. | Slavonskom Brodu | 34540 | 2.102,13 | 22103 | 2.259,22 | 3776 | 1.905,06 | 8661 | 1.787,15 |
| 12. | Splitu - PS | 109634 | 2.507,80 | 73030 | 2.747,71 | 15005 | 1.959,94 | 21599 | 2.077,24 |
| 13. | Šibeniku | 31475 | 2.324,51 | 21229 | 2.476,91 | 2926 | 2.028,65 | 7320 | 2.000,77 |
| 14. | Varaždinu - PS | 66894 | 2.249,31 | 45637 | 2.429,64 | 9878 | 1.883,63 | 11379 | 1.843,54 |
| 15. | Virovitici | 15545 | 2.219,98 | 9906 | 2.377,03 | 1886 | 2.057,52 | 3753 | 1.887,07 |
| 16. | Vukovaru | 35956 | 2.208,68 | 24163 | 2.328,10 | 4062 | 1.999,61 | 7731 | 1.945,29 |
| 17. | Zadru | 42018 | 2.430,59 | 30558 | 2.547,40 | 3457 | 2.128,72 | 8003 | 2.114,95 |
| 18. | Zagrebu - PS ** | 369316 | 2.585,41 | 269583 | 2.785,00 | 36537 | 2.012,89 | 63196 | 2.065,01 |
| UKUPNO | | 1147317 | 2.434,92 | 807472 | 2.618,13 | 118392 | 1.990,72 | 221453 | 2.004,39 |

Napomena:

Podaci za Područni ured u Čakovcu, koji je djelomično u funkciji, uključeni su u podatke Područne službe u Varaždinu, a podaci za Područni ured u Zaboku, koji još nije u funkciji, uključeni su u podatke Područne službe u Zagrebu.

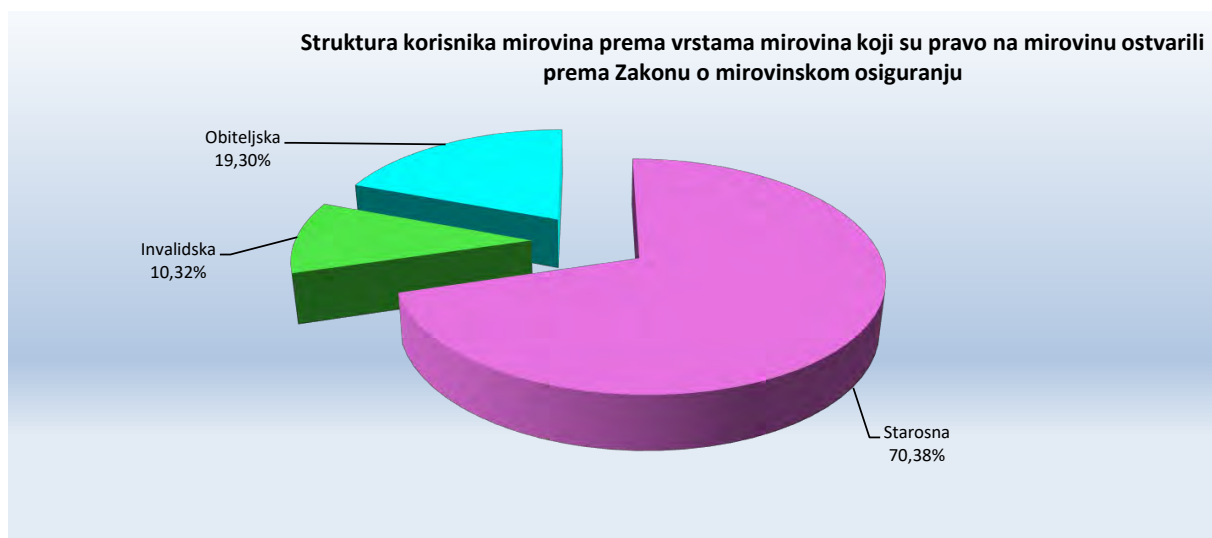
* Prema Statutu Hrvatskog zavoda za mirovinsko osiguranje (NN 28/14 i 24/15), status područne službe imaju: Osijek, Rijeka, Split, Varaždin i Zagreb. Ostale ustrojstvene jedinice Zavoda imaju status područnog ureda.

** Primjena Statuta Hrvatskog zavoda za mirovinsko osiguranje (NN 28/14 i 24/15) i Pravilnika o unutarnjem ustrojstvu Hrvatskog zavoda za mirovinsko osiguranje od 1. rujna 2014.

U broj korisnika mirovina nisu uključeni korisnici mirovina DVO, ZOHBDR i HVO.

*** Primjena čl. 175. st. 7. i čl. 58. Zakona o mirovinskom osiguranju (NN 157/13, 151/14, 33/15, 93/15, 120/16, 18/18, 62/18 i 115/18).

Od obrade mirovina za rujna 2017. (isplata u listopadu 2017.) primjenjuje se Odluka o prestanku smanjenja mirovina, odnosno dodatka mirovini prema članku 3.a Zakona o smanjenju mirovina određenih, odnosno ostvarenih prema posebnim propisima o mirovinskom osiguranju (NN 88/17).



KORISNICI MIROVINA PREMA VRSTAMA MIROVINA, PODRUČNIM SLUŽBAMA I PODRUČNIM UREDIMA KOJI SU PRAVO NA MIROVINU OSTVARILI PREMA ZAKONU O PRAVIMA IZ MIROVINSKOG OSIGURANJA DJELATNIH VOJNIH OSOBA, POLICIJSKIH SLUŽBENIKA I OVLAŠTENIH SLUŽBENIH OSOBA - DVO

Tablica 21 a.

Stanje: 31. svibnja 2019.

| Red. broj | Područna služba / područni ured u * | Vrste mirovina | | | | | | | |
|---------------|-------------------------------------|----------------|--------------------|-------------------|--------------------|---------------------|--------------------|---------------------|--------------------|
| | | UKUPNO | | Starosna mirovina | | Invalidska mirovina | | Obiteljska mirovina | |
| | | Broj korisnika | Prosječna mirovina | Broj korisnika | Prosječna mirovina | Broj korisnika | Prosječna mirovina | Broj korisnika | Prosječna mirovina |
| 0 | 1 | 2 | 3 | 4 | 5 | 6 | 7 | 8 | 9 |
| 1. | Bjelovaru | 415 | 3.526,00 | 136 | 3.980,62 | 256 | 3.285,55 | 23 | 3.514,17 |
| 2. | Dubrovniku | 245 | 3.639,46 | 102 | 4.240,28 | 133 | 3.258,44 | 10 | 2.578,71 |
| 3. | Gospiću | 439 | 3.834,17 | 124 | 4.206,20 | 291 | 3.684,71 | 24 | 3.724,17 |
| 4. | Karlovcu | 624 | 3.826,08 | 257 | 4.291,51 | 317 | 3.490,45 | 50 | 3.561,71 |
| 5. | Koprivnici | 345 | 3.641,08 | 119 | 4.064,44 | 205 | 3.371,16 | 21 | 3.876,94 |
| 6. | Osijeku - PS | 2085 | 3.568,33 | 787 | 3.766,93 | 1165 | 3.428,64 | 133 | 3.616,84 |
| 7. | Požegi | 433 | 3.516,88 | 128 | 3.860,90 | 275 | 3.355,37 | 30 | 3.529,56 |
| 8. | Puli - Pola | 405 | 4.114,80 | 193 | 4.765,09 | 185 | 3.475,29 | 27 | 3.848,35 |
| 9. | Rijeci - PS | 519 | 3.758,47 | 167 | 4.380,82 | 320 | 3.431,43 | 32 | 3.781,04 |
| 10. | Sisku | 630 | 3.379,07 | 213 | 3.706,37 | 389 | 3.219,88 | 28 | 3.100,93 |
| 11. | Slavonskom Brodu | 852 | 3.395,01 | 304 | 3.444,68 | 488 | 3.342,21 | 60 | 3.572,85 |
| 12. | Splitu - PS | 1358 | 4.055,09 | 644 | 4.557,72 | 571 | 3.526,29 | 143 | 3.903,02 |
| 13. | Šibeniku | 306 | 3.960,49 | 142 | 4.429,18 | 141 | 3.604,34 | 23 | 3.250,17 |
| 14. | Varaždinu - PS | 731 | 3.631,77 | 214 | 3.937,20 | 471 | 3.484,58 | 46 | 3.718,01 |
| 15. | Virovitici | 444 | 3.362,80 | 119 | 3.472,84 | 293 | 3.302,77 | 32 | 3.503,31 |
| 16. | Vukovaru | 886 | 3.496,02 | 361 | 3.527,27 | 461 | 3.454,23 | 64 | 3.620,75 |
| 17. | Zadru | 656 | 3.959,17 | 305 | 4.394,74 | 310 | 3.572,92 | 41 | 3.639,44 |
| 18. | Zagrebu - PS ** | 4079 | 4.132,34 | 1540 | 4.894,91 | 2251 | 3.621,41 | 288 | 4.048,10 |
| UKUPNO | | 15452 | 3.798,88 | 5855 | 4.269,95 | 8522 | 3.481,39 | 1075 | 3.750,08 |

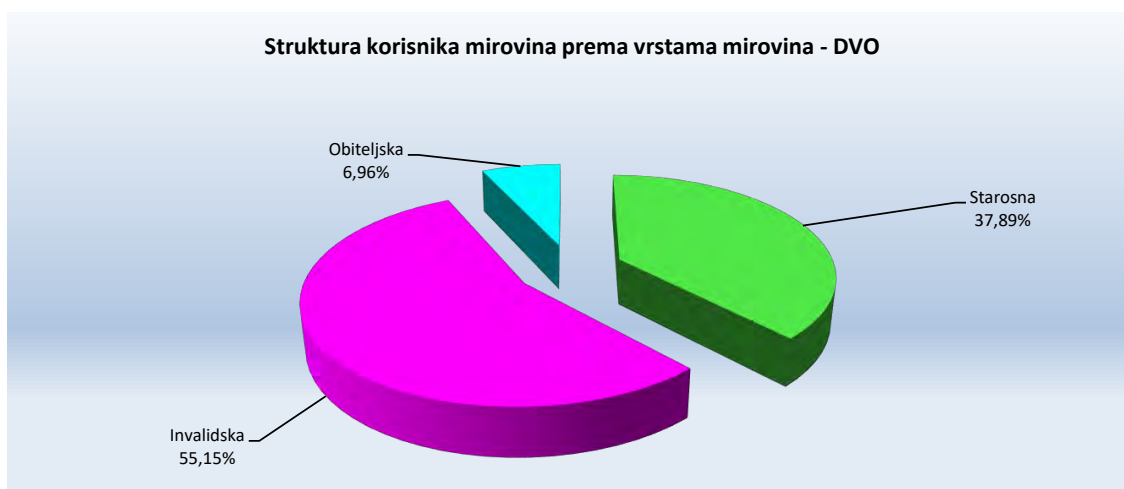
Napomena:

Podaci za Područni ured u Čakovcu, koji je djelomično u funkciji, uključeni su u podatke Područne službe u Varaždinu, a podaci za Područni ured u Zaboku, koji još nije u funkciji, uključeni su u podatke Područne službe u Zagrebu.

* Prema Statutu Hrvatskog zavoda za mirovinsko osiguranje (NN 28/14 i 24/15), status područne službe imaju: Osijek, Rijeka, Split, Varaždin i Zagreb. Ostale ustrojstvene jedinice Zavoda imaju status područnog ureda.

** Primjena Statuta Hrvatskog zavoda za mirovinsko osiguranje (NN 28/14 i 24/15) i Pravilnika o unutarnjem ustrojstvu Hrvatskog zavoda za mirovinsko osiguranje od 1. rujna 2014.

Od obrade mirovina za rujna 2017. (isplata u listopadu 2017.) primjenjuje se Odluka o prestanku smanjenja mirovina, odnosno dodatka mirovini prema članku 3.a Zakona o smanjenju mirovina određenih, odnosno ostvarenih prema posebnim propisima o mirovinskom osiguranju (NN 88/17).



KORISNICI MIROVINA PREMA VRSTAMA MIROVINA, PODRUČNIM SLUŽBAMA I PODRUČNIM UREDIMA KOJI SU PRAVO NA MIROVINU OSTVARILI PREMA Zakonu o hrvatskim braniteljima iz Domovinskog rata i članovima njihovih obitelji - ZOHBDP

Tablica 21 b.

Stanje: 31. svibnja 2019.

| Red. broj | Područna služba / područni ured u * | Vrste mirovina | | | | | | | |
|---------------|-------------------------------------|----------------|--------------------|---|--------------------|---------------------|--------------------|---------------------|--------------------|
| | | UKUPNO | | Najniža mirovina (čl. 49. st.3. ZOHBDP 2017.) | | Invalidska mirovina | | Obiteljska mirovina | |
| | | Broj korisnika | Prosječna mirovina | Broj korisnika | Prosječna mirovina | Broj korisnika | Prosječna mirovina | Broj korisnika | Prosječna mirovina |
| 0 | 1 | 2 | 3 | 4 | 5 | 6 | 7 | 8 | 9 |
| 1. | Bjelovaru | 1761 | 5.607,97 | 46 | 2.895,43 | 1339 | 5.399,97 | 376 | 6.680,53 |
| 2. | Dubrovniku | 2311 | 5.421,35 | 45 | 2.939,17 | 1874 | 5.205,42 | 392 | 6.738,53 |
| 3. | Gospiću | 1277 | 5.639,43 | 45 | 3.008,71 | 985 | 5.474,74 | 247 | 6.775,44 |
| 4. | Karlovcu | 2840 | 5.603,61 | 102 | 3.037,44 | 2132 | 5.439,87 | 606 | 6.611,62 |
| 5. | Koprivnici | 1116 | 5.559,51 | 20 | 2.908,76 | 918 | 5.522,80 | 178 | 6.046,64 |
| 6. | Osijeku - PS | 7615 | 5.500,16 | 106 | 3.029,62 | 6065 | 5.330,44 | 1444 | 6.394,36 |
| 7. | Požegi | 1753 | 5.688,45 | 25 | 2.942,97 | 1411 | 5.434,73 | 317 | 7.034,32 |
| 8. | Puli - Pola | 798 | 6.247,94 | 4 | 2.870,07 | 623 | 6.051,17 | 171 | 7.043,81 |
| 9. | Rijeci - PS | 1642 | 5.723,06 | 61 | 2.876,05 | 1239 | 5.501,60 | 342 | 7.033,13 |
| 10. | Sisku | 4355 | 5.449,40 | 115 | 3.065,33 | 3442 | 5.349,30 | 798 | 6.224,74 |
| 11. | Slavonskom Brodu | 4416 | 5.763,79 | 97 | 2.934,25 | 3425 | 5.572,62 | 894 | 6.803,16 |
| 12. | Splitu - PS | 10106 | 5.398,64 | 64 | 2.966,67 | 8735 | 5.277,52 | 1307 | 6.327,20 |
| 13. | Šibeniku | 3238 | 5.341,48 | 44 | 2.973,94 | 2810 | 5.302,89 | 384 | 5.895,16 |
| 14. | Varaždinu - PS | 1790 | 6.190,58 | 15 | 2.890,82 | 1476 | 6.079,36 | 299 | 6.905,15 |
| 15. | Virovitici | 1796 | 5.252,80 | 23 | 2.912,03 | 1478 | 5.066,87 | 295 | 6.366,83 |
| 16. | Vukovaru | 5765 | 6.076,39 | 159 | 3.106,18 | 4258 | 6.032,09 | 1348 | 6.566,68 |
| 17. | Zadru | 3610 | 5.432,18 | 80 | 2.960,48 | 2974 | 5.315,88 | 556 | 6.409,91 |
| 18. | Zagrebu - PS ** | 15009 | 6.577,47 | 161 | 2.901,26 | 10446 | 6.279,91 | 4402 | 7.418,22 |
| UKUPNO | | 71198 | 5.799,05 | 1212 | 2.983,90 | 55630 | 5.602,81 | 14356 | 6.797,13 |

Napomena:

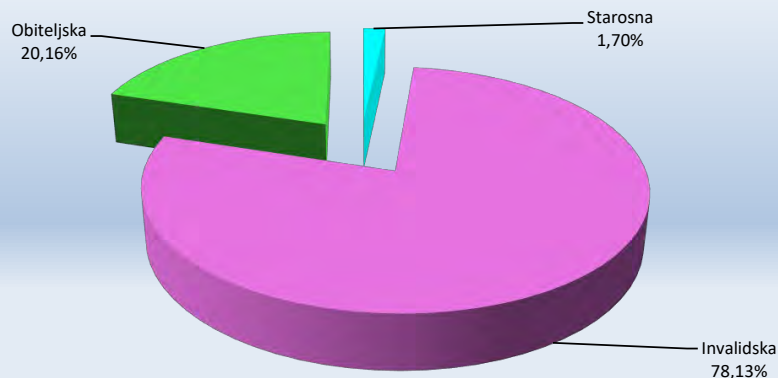
Podaci za Područni ured u Čakovcu, koji je djelomično u funkciji, uključeni su u podatke Područne službe u Varaždinu, a podaci za Područni ured u Zaboku, koji još nije u funkciji, uključeni su u podatke Područne službe u Zagrebu.

* Prema Statutu Hrvatskog zavoda za mirovinsko osiguranje (NN 28/14 i 24/15), status područne službe imaju: Osijek, Rijeka, Split, Varaždin i Zagreb. Ostale ustrojstvene jedinice Zavoda imaju status područnog ureda.

** Primjena Statuta Hrvatskog zavoda za mirovinsko osiguranje (NN 28/14 i 24/15) i Pravilnika o unutarnjem ustrojstvu Hrvatskog zavoda za mirovinsko osiguranje od 1. rujna 2014.

Od obrade mirovina za rujna 2017. (isplata u listopadu 2017.) primjenjuje se Odluka o prestanku smanjenja mirovina, odnosno dodatka mirovini prema članku 3.a Zakona o smanjenju mirovina određenih, odnosno ostvarenih prema posebnim propisima o mirovinskom osiguranju (NN 88/17).

Od obrade mirovina za ožujak 2018. (isplata u travnju 2018.) u primjeni su odredbe članka 49. st. 1.-4. i stavka 6., članka 50., 51. te članka 206. Zakona o hrvatskim braniteljima iz Domovinskog rata i članovima njihovih obitelji (NN 121/17).

Struktura korisnika mirovina prema vrstama mirovina - ZOHBDP

KORISNICI MIROVINA PREMA VRSTAMA MIROVINA, PODRUČNIM SLUŽBAMA I PODRUČNIM UREDIMA KOJI SU PRAVO NA MIROVINU OSTVARILI PREMA UGOVORU IZMEĐU REPUBLIKE HRVATSKE I BOSNE I HERCEGOVINE O SURADNJI NA PODRUČJU PRAVA STRADALNIKA RATA U BOSNI I HERCEGOVINI KOJI SU BILI PRIPADNICI HRVATSKOG VIJEĆA OBRANE I ČLANOVA NJIHOVIH OBITELJI I GLAVI IX. ZOHBDR-a IZ 2017. - HVO

Tablica 21 c.

Stanje: 31. svibnja 2019.

| Red. broj | Područna služba / područni ured u * | Vrste mirovina | | | | | |
|---------------|-------------------------------------|----------------|--------------------|---------------------|--------------------|---------------------|--------------------|
| | | UKUPNO | | Invalidska mirovina | | Obiteljska mirovina | |
| | | Broj korisnika | Prosječna mirovina | Broj korisnika | Prosječna mirovina | Broj korisnika | Prosječna mirovina |
| 0 | 1 | 2 | 3 | 4 | 5 | 6 | 7 |
| 1. | Bjelovaru | 80 | 3.296,52 | 71 | 3.367,36 | 9 | 2.737,75 |
| 2. | Dubrovniku | 159 | 2.925,30 | 142 | 3.002,04 | 17 | 2.284,25 |
| 3. | Gospiću | 14 | 2.763,16 | 12 | 2.779,20 | 2 | 2.666,94 |
| 4. | Karlovcu | 41 | 3.147,49 | 35 | 2.976,89 | 6 | 4.142,68 |
| 5. | Koprivnici | 106 | 2.889,45 | 97 | 2.899,36 | 9 | 2.782,65 |
| 6. | Osijeku - PS | 496 | 2.702,22 | 446 | 2.735,86 | 50 | 2.402,14 |
| 7. | Požegi | 101 | 3.037,87 | 89 | 3.068,58 | 12 | 2.810,10 |
| 8. | Puli - Pola | 217 | 2.696,85 | 204 | 2.707,82 | 13 | 2.524,78 |
| 9. | Rijeci - PS | 381 | 2.703,65 | 350 | 2.736,25 | 31 | 2.335,52 |
| 10. | Sisku | 217 | 3.265,88 | 198 | 3.271,96 | 19 | 3.202,54 |
| 11. | Slavonskom Brodu | 483 | 3.364,02 | 373 | 3.287,06 | 110 | 3.624,97 |
| 12. | Splitu - PS | 736 | 2.887,09 | 678 | 2.907,98 | 58 | 2.642,88 |
| 13. | Šibeniku | 374 | 3.059,15 | 350 | 3.101,71 | 24 | 2.438,55 |
| 14. | Varaždinu - PS | 200 | 3.045,00 | 186 | 3.058,02 | 14 | 2.871,99 |
| 15. | Virovitici | 6 | 2.352,26 | 3 | 2.262,28 | 3 | 2.442,24 |
| 16. | Vukovaru | 175 | 3.066,68 | 156 | 3.107,43 | 19 | 2.732,13 |
| 17. | Zadru | 185 | 3.262,97 | 172 | 3.306,80 | 13 | 2.683,16 |
| 18. | Zagrebu - PS ** | 2735 | 3.289,80 | 2389 | 3.301,77 | 346 | 3.207,14 |
| UKUPNO | | 6706 | 3.106,00 | 5951 | 3.114,72 | 755 | 3.037,30 |

Napomena:

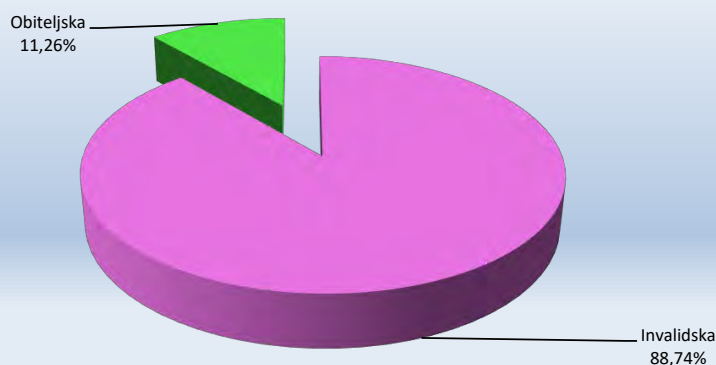
Podaci za Područni ured u Čakovcu, koji je djelomično u funkciji, uključeni su u podatke Područne službe u Varaždinu, a podaci za Područni ured u Zaboku, koji još nije u funkciji, uključeni su u podatke Područne službe u Zagrebu.

* Prema Statutu Hrvatskog zavoda za mirovinsko osiguranje (NN 28/14 i 24/15), status područne službe imaju:

Osijek, Rijeka, Split, Varaždin i Zagreb. Ostale ustrojstvene jedinice Zavoda imaju status područnog ureda.

** Primjena Statuta Hrvatskog zavoda za mirovinsko osiguranje (NN 28/14 i 24/15) i Pravilnika o unutarnjem ustrojstvu Hrvatskog zavoda za mirovinsko osiguranje od 1. rujna 2014.

Od obrade mirovina za rujna 2017. (isplata u listopadu 2017.) primjenjuje se Odluka o prestanku smanjenja mirovina, odnosno dodatka mirovini prema članku 3.a Zakona o smanjenju mirovina određenih, odnosno ostvarenih prema posebnim propisima o mirovinskom osiguranju (NN 88/17).

Struktura korisnika mirovina prema vrstama mirovina - HVO

KORISNICI MIROVINA PREMA VRSTAMA MIROVINA I ŽUPANIJAMA KOJI SU PRAVO NA MIROVINU OSTVARILI PREMA ZAKONU O MIROVINSKOM OSIGURANJU

Tablica 22.

Stanje: 31. svibnja 2019.

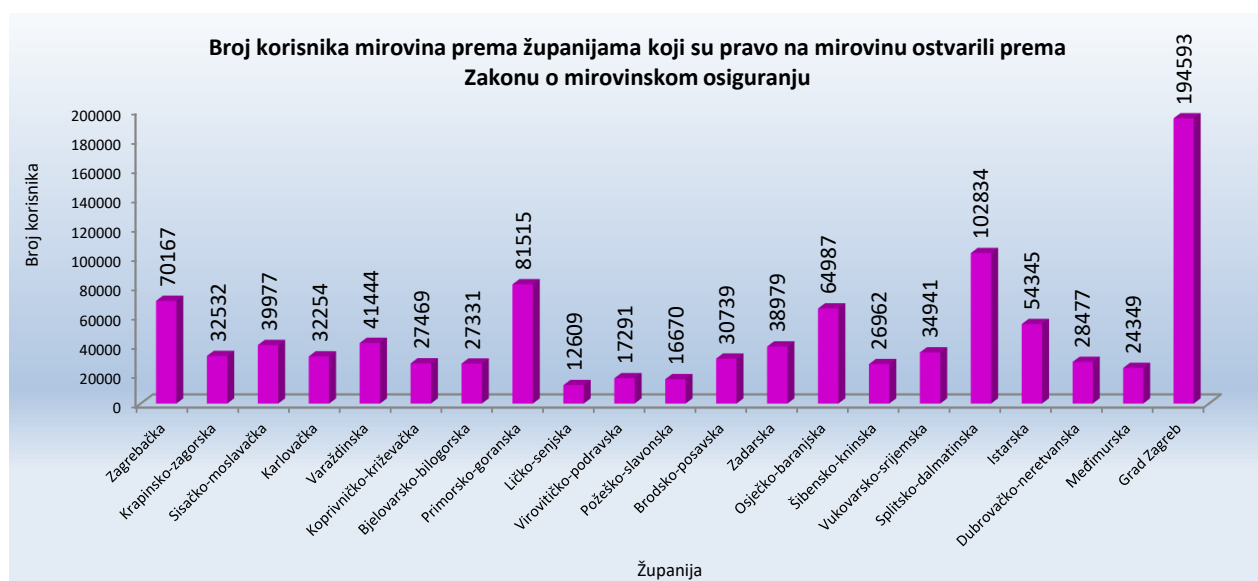
| Red. broj | Županija | Vrste mirovina | | | | | | | |
|------------------|---|----------------|--------------------|--------------------|--------------------|----------------------|--------------------|---------------------|--------------------|
| | | UKUPNO | | Starosna mirovina* | | Invalidska mirovina* | | Obiteljska mirovina | |
| | | Broj korisnika | Prosječna mirovina | Broj korisnika | Prosječna mirovina | Broj korisnika | Prosječna mirovina | Broj korisnika | Prosječna mirovina |
| 0 | 1 | 2 | 3 | 4 | 5 | 6 | 7 | 8 | 9 |
| 1. | Zagrebačka | 70167 | 2.559,31 | 49476 | 2.755,98 | 8294 | 2.104,97 | 12397 | 2.078,40 |
| 2. | Krapinsko-zagorska | 32532 | 2.286,59 | 19027 | 2.539,12 | 6436 | 1.959,84 | 7069 | 1.904,37 |
| 3. | Sisačko-moslavačka | 39977 | 2.439,95 | 26329 | 2.630,09 | 4301 | 2.105,70 | 9347 | 2.058,15 |
| 4. | Karlovačka | 32254 | 2.441,14 | 23417 | 2.582,50 | 2709 | 2.137,45 | 6128 | 2.035,21 |
| 5. | Varaždinska | 41444 | 2.374,10 | 27888 | 2.585,09 | 6506 | 1.931,06 | 7050 | 1.948,33 |
| 6. | Koprivničko-križevačka | 27469 | 2.199,16 | 18690 | 2.332,60 | 3601 | 2.030,84 | 5178 | 1.834,56 |
| 7. | Bjelovarsko-bilogorska | 27331 | 2.231,53 | 18617 | 2.369,27 | 3162 | 2.030,51 | 5552 | 1.884,13 |
| 8. | Primorsko-goranska | 81515 | 2.994,35 | 61954 | 3.144,97 | 5939 | 2.208,57 | 13622 | 2.651,94 |
| 9. | Ličko-senjska | 12609 | 2.179,25 | 8480 | 2.290,26 | 1219 | 2.165,49 | 2910 | 1.861,53 |
| 10. | Virovitičko-podravsko | 17291 | 2.158,59 | 11041 | 2.311,04 | 2127 | 2.016,09 | 4123 | 1.823,85 |
| 11. | Požeško-slavonska | 16670 | 2.145,14 | 10676 | 2.320,01 | 2489 | 1.914,56 | 3505 | 1.776,23 |
| 12. | Brodsko-posavska | 30739 | 2.239,43 | 19577 | 2.430,24 | 3650 | 1.937,54 | 7512 | 1.888,84 |
| 13. | Zadarska | 38979 | 2.523,74 | 28408 | 2.649,75 | 3335 | 2.160,45 | 7236 | 2.196,48 |
| 14. | Osječko-baranjska | 64987 | 2.425,11 | 43177 | 2.627,00 | 7951 | 1.989,00 | 13859 | 2.046,32 |
| 15. | Šibensko-kninska | 26962 | 2.475,13 | 17995 | 2.658,42 | 2740 | 2.102,37 | 6227 | 2.109,50 |
| 16. | Vukovarsko-srijemska | 34941 | 2.250,65 | 22949 | 2.407,39 | 4120 | 2.006,35 | 7872 | 1.921,57 |
| 17. | Splitsko-dalmatinska | 102834 | 2.627,22 | 68892 | 2.874,36 | 14548 | 1.996,96 | 19394 | 2.222,10 |
| 18. | Istarska | 54345 | 2.863,54 | 41066 | 3.027,04 | 4232 | 2.172,48 | 9047 | 2.444,62 |
| 19. | Dubrovačko-neretvanska | 28477 | 2.727,29 | 21341 | 2.884,65 | 2146 | 2.086,12 | 4990 | 2.330,06 |
| 20. | Međimurska | 24349 | 2.140,94 | 16897 | 2.302,53 | 3417 | 1.811,16 | 4035 | 1.743,52 |
| 21. | Grad Zagreb | 194593 | 3.230,44 | 150524 | 3.428,38 | 17934 | 2.196,23 | 26135 | 2.800,10 |
| UKUPNO | | 1000465 | 2.647,84 | 706421 | 2.855,16 | 110856 | 2.060,72 | 183188 | 2.203,64 |
| | Isplata u republike bivše SFRJ | 117778 | 1.047,25 | 77507 | 1.036,99 | 6399 | 996,92 | 33872 | 1.080,24 |
| | Isplata u inozemstvo (bez republike bivše SFRJ) | 29074 | 729,76 | 23544 | 711,21 | 1137 | 759,04 | 4393 | 821,58 |
| SVEUKUPNO | | 1147317 | 2.434,92 | 807472 | 2.618,13 | 118392 | 1.990,72 | 221453 | 2.004,39 |

Napomena:

U broj korisnika mirovina nisu uključeni korisnici mirovina DVO, ZOHBDR i HVO.

* Primjena čl. 175. st. 7. i čl. 58. Zakona o mirovinskom osiguranju (NN 157/13, 151/14, 33/15, 93/15, 120/16, 18/18, 62/18 i 115/18).

Od obrade mirovina za rujan 2017. (isplata u listopadu 2017.) primjenjuje se Odluka o prestanku smanjenja mirovina, odnosno dodatka mirovini prema članku 3.a Zakona o smanjenju mirovina određenih, odnosno ostvarenih prema posebnim propisima o mirovinskom osiguranju (NN 88/17).



KORISNICI MIROVINA PREMA VRSTAMA MIROVINA I ŽUPANIJAMA KOJI SU PRAVO NA MIROVINU OSTVARILI PREMA ZAKONU O PRAVIMA IZ MIROVINSKOG OSIGURANJA DJELATNIH VOJNIH OSOBA, POLICIJSKIH SLUŽBENIKA I OVLAŠTENIH SLUŽBENIH OSOBA - DVO

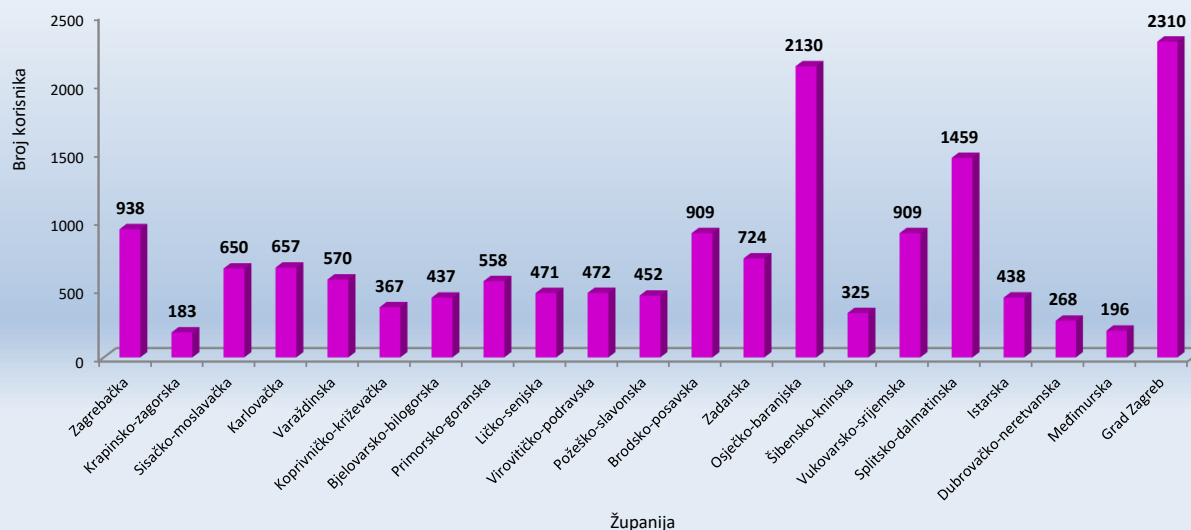
Tablica 22 a.

Stanje: 31. svibnja 2019.

| Red. broj | Županija | Vrste mirovina | | | | | | | |
|------------------|---|----------------|--------------------|-------------------|--------------------|---------------------|--------------------|---------------------|--------------------|
| | | UKUPNO | | Starosna mirovina | | Invalidska mirovina | | Obiteljska mirovina | |
| | | Broj korisnika | Prosječna mirovina | Broj korisnika | Prosječna mirovina | Broj korisnika | Prosječna mirovina | Broj korisnika | Prosječna mirovina |
| 0 | 1 | 2 | 3 | 4 | 5 | 6 | 7 | 8 | 9 |
| 1. | Zagrebačka | 938 | 3.906,70 | 348 | 4.577,04 | 533 | 3.491,95 | 57 | 3.692,45 |
| 2. | Krapinsko-zagorska | 183 | 3.816,46 | 38 | 4.808,69 | 132 | 3.496,98 | 13 | 4.160,08 |
| 3. | Sisačko-moslavačka | 650 | 3.377,69 | 213 | 3.709,46 | 408 | 3.228,37 | 29 | 3.041,79 |
| 4. | Karlovačka | 657 | 3.856,54 | 273 | 4.324,48 | 334 | 3.516,27 | 50 | 3.574,60 |
| 5. | Varaždinska | 570 | 3.690,27 | 158 | 3.978,38 | 375 | 3.568,49 | 37 | 3.694,18 |
| 6. | Koprivničko-križevačka | 367 | 3.640,02 | 123 | 4.126,43 | 222 | 3.347,01 | 22 | 3.877,30 |
| 7. | Bjelovarsko-bilogorska | 437 | 3.544,99 | 132 | 4.034,75 | 283 | 3.314,30 | 22 | 3.573,90 |
| 8. | Primorsko-goranska | 558 | 3.811,06 | 178 | 4.438,85 | 346 | 3.467,91 | 34 | 4.016,41 |
| 9. | Ličko-senjska | 471 | 3.836,69 | 126 | 4.190,96 | 321 | 3.712,42 | 24 | 3.638,84 |
| 10. | Virovitičko-podravska | 472 | 3.388,20 | 130 | 3.558,82 | 308 | 3.306,47 | 34 | 3.476,20 |
| 11. | Požeško-slavonska | 452 | 3.518,70 | 132 | 3.866,66 | 290 | 3.359,19 | 30 | 3.529,56 |
| 12. | Brodsko-posavska | 909 | 3.412,23 | 314 | 3.483,83 | 534 | 3.351,15 | 61 | 3.578,36 |
| 13. | Zadarska | 724 | 4.041,14 | 341 | 4.521,93 | 341 | 3.599,67 | 42 | 3.721,81 |
| 14. | Osječko-baranjska | 2130 | 3.574,77 | 794 | 3.763,09 | 1206 | 3.443,42 | 130 | 3.643,19 |
| 15. | Šibensko-kninska | 325 | 3.966,60 | 148 | 4.445,74 | 155 | 3.602,61 | 22 | 3.307,69 |
| 16. | Vukovarsko-srijemska | 909 | 3.506,08 | 365 | 3.551,77 | 479 | 3.468,75 | 65 | 3.524,58 |
| 17. | Splitsko-dalmatinska | 1459 | 4.132,63 | 706 | 4.654,18 | 606 | 3.572,91 | 147 | 3.935,24 |
| 18. | Istarska | 438 | 4.155,61 | 211 | 4.797,44 | 201 | 3.519,69 | 26 | 3.863,00 |
| 19. | Dubrovačko-neretvanska | 268 | 3.647,38 | 108 | 4.230,81 | 149 | 3.281,84 | 11 | 2.870,53 |
| 20. | Međimurska | 196 | 3.557,77 | 62 | 3.956,96 | 122 | 3.325,40 | 12 | 3.857,68 |
| 21. | Grad Zagreb | 2310 | 4.216,30 | 949 | 4.940,52 | 1169 | 3.648,44 | 192 | 4.094,14 |
| UKUPNO | | 15423 | 3.798,62 | 5849 | 4.269,66 | 8514 | 3.481,30 | 1060 | 3.748,12 |
| | Isplata u republike bivše SFRJ | 25 | 3.985,79 | 4 | 4.963,52 | 7 | 3.749,23 | 14 | 3.824,72 |
| | Isplata u inozemstvo (bez republika bivše SFRJ) | 4 | 3.633,26 | 2 | 3.704,49 | 1 | 2.345,97 | 1 | 4.778,10 |
| SVEUKUPNO | | 15452 | 3.798,88 | 5855 | 4.269,95 | 8522 | 3.481,39 | 1075 | 3.750,08 |

Napomena:

Od obrade mirovina za rujan 2017. (isplata u listopadu 2017.) primjenjuje se Odluka o prestanku smanjenja mirovina, odnosno dodatka mirovini prema članku 3.a Zakona o smanjenju mirovina određenih, odnosno ostvarenih prema posebnim propisima o mirovinskom osiguranju (NN 88/17).

Broj korisnika mirovina prema županijama - DVO

KORISNICI MIROVINA PREMA VRSTAMA MIROVINA I ŽUPANIJAMA KOJI SU PRAVO NA MIROVINU OSTVARILI PREMA ZAKONU O HRVATSKIM BRANITELJIMA IZ DOMOVINSKOG RATA I ČLANOVIMA NJIHOVIH OBITELJI - ZOHBDR

Tablica 22 b.

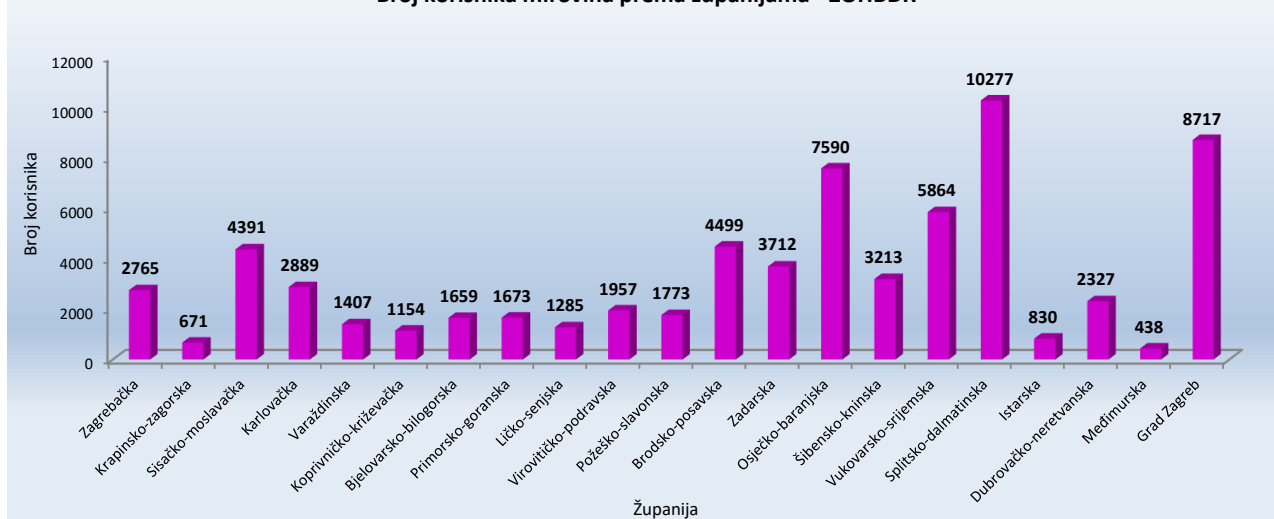
Stanje: 31. svibnja 2019.

| Red. broj | Županija | Vrste mirovina | | | | | | | |
|------------------|---|----------------|--------------------|--|--------------------|---------------------|--------------------|---------------------|--------------------|
| | | UKUPNO | | Najniža mirovina (čl.49. st.3. ZOHBDR 2017.) | | Invalidska mirovina | | Obiteljska mirovina | |
| | | Broj korisnika | Prosječna mirovina | Broj korisnika | Prosječna mirovina | Broj korisnika | Prosječna mirovina | Broj korisnika | Prosječna mirovina |
| 0 | 1 | 2 | 3 | 4 | 5 | 6 | 7 | 8 | 9 |
| 1. | Zagrebačka | 2765 | 6.172,56 | 36 | 2.924,81 | 2101 | 5.972,27 | 628 | 7.028,83 |
| 2. | Krapinsko-zagorska | 671 | 5.787,70 | 7 | 2.989,91 | 575 | 5.731,30 | 89 | 6.372,13 |
| 3. | Sisačko-moslavačka | 4391 | 5.454,00 | 116 | 3.063,88 | 3484 | 5.360,07 | 791 | 6.218,23 |
| 4. | Karlovačka | 2889 | 5.625,74 | 104 | 3.034,45 | 2178 | 5.465,42 | 607 | 6.645,00 |
| 5. | Varaždinska | 1407 | 6.305,79 | 10 | 2.945,10 | 1171 | 6.181,80 | 226 | 7.096,92 |
| 6. | Koprivničko-križevačka | 1154 | 5.582,17 | 23 | 2.934,57 | 949 | 5.543,60 | 182 | 6.117,85 |
| 7. | Bjelovarsko-bilogorska | 1659 | 5.697,52 | 44 | 2.898,63 | 1248 | 5.505,87 | 367 | 6.684,80 |
| 8. | Primorsko-goranska | 1673 | 5.762,97 | 62 | 2.875,98 | 1264 | 5.547,91 | 347 | 7.062,17 |
| 9. | Ličko-senjska | 1285 | 5.664,60 | 46 | 3.005,60 | 996 | 5.519,10 | 243 | 6.764,34 |
| 10. | Virovitičko-podravsko | 1957 | 5.263,53 | 27 | 2.898,20 | 1610 | 5.072,89 | 320 | 6.422,27 |
| 11. | Požeško-slavonska | 1773 | 5.714,81 | 25 | 2.942,97 | 1421 | 5.457,65 | 327 | 7.044,22 |
| 12. | Brodsko-posavska | 4499 | 5.809,16 | 97 | 2.934,25 | 3481 | 5.609,79 | 921 | 6.865,47 |
| 13. | Zadarska | 3712 | 5.451,67 | 86 | 2.955,60 | 3062 | 5.340,75 | 564 | 6.434,46 |
| 14. | Osječko-baranjska | 7590 | 5.516,80 | 100 | 3.021,20 | 6067 | 5.343,22 | 1423 | 6.432,22 |
| 15. | Šibensko-kninska | 3213 | 5.367,50 | 42 | 2.964,60 | 2786 | 5.325,93 | 385 | 5.930,52 |
| 16. | Vukovarsko-srijemska | 5864 | 6.099,05 | 166 | 3.103,08 | 4352 | 6.068,52 | 1346 | 6.567,23 |
| 17. | Splitsko-dalmatinska | 10277 | 5.445,92 | 61 | 2.950,36 | 8909 | 5.330,72 | 1307 | 6.347,65 |
| 18. | Istarska | 830 | 6.242,42 | 5 | 2.842,62 | 652 | 6.060,63 | 173 | 7.025,79 |
| 19. | Dubrovačko-neretvanska | 2327 | 5.435,53 | 50 | 2.971,52 | 1890 | 5.228,74 | 387 | 6.763,76 |
| 20. | Međimurska | 438 | 6.084,48 | 5 | 2.808,45 | 351 | 6.026,04 | 82 | 6.534,38 |
| 21. | Grad Zagreb | 8717 | 6.438,93 | 93 | 2.894,90 | 6579 | 6.217,40 | 2045 | 7.312,77 |
| UKUPNO | | 69091 | 5.747,74 | 1205 | 2.984,79 | 55126 | 5.589,30 | 12760 | 6.693,16 |
| | Isplata u republike bivše SFRJ | 2072 | 7.503,28 | 7 | 2.830,87 | 491 | 7.122,69 | 1574 | 7.642,78 |
| | Isplata u inozemstvo (bez republike bivše SFRJ) | 35 | 6.184,20 | | | 13 | 5.485,63 | 22 | 6.596,99 |
| SVEUKUPNO | | 71198 | 5.799,05 | 1212 | 2.983,90 | 55630 | 5.602,81 | 14356 | 6.797,13 |

Napomena:

Od obrade mirovina za rujan 2017. (isplata u listopadu 2017.) primjenjuje se Odluka o prestanku smanjenja mirovina, odnosno dodatka mirovini prema članku 3.a Zakona o smanjenju mirovina određenih, odnosno ostvarenih prema posebnim propisima o mirovinskom osiguranju (NN 88/17).

Od obrade mirovina za ožujak 2018. (isplata u travnju 2018.) u primjeni su odredbe članka 49. st. 1.-4. i stavka 6., članka 50., 51. te članka 206. Zakona o hrvatskim braniteljima iz Domovinskog rata i članovima njihovih obitelji (NN 121/17).

Broj korisnika mirovina prema županijama - ZOHBDR

**KORISNICI MIROVINA PREMA VRSTAMA MIROVINA I ŽUPANIJAMA KOJI SU PRAVO NA MIROVINU OSTVARILI PREMA UGOVORU
IZMEĐU REPUBLIKE HRVATSKE I BOSNE I HERCEGOVINE O SURADNJI NA PODRUČJU PRAVA STRADALNIKA RATA U BOSNI I
HERCEGOVINI KOJI SU BILI PRIPADNICI HRVATSKOG VIJEĆA OBRANE I ČLANOVA NJIHOVIH OBITELJI I GLAVI IX. ZOHBDR-a IZ 2017. -**

HVO

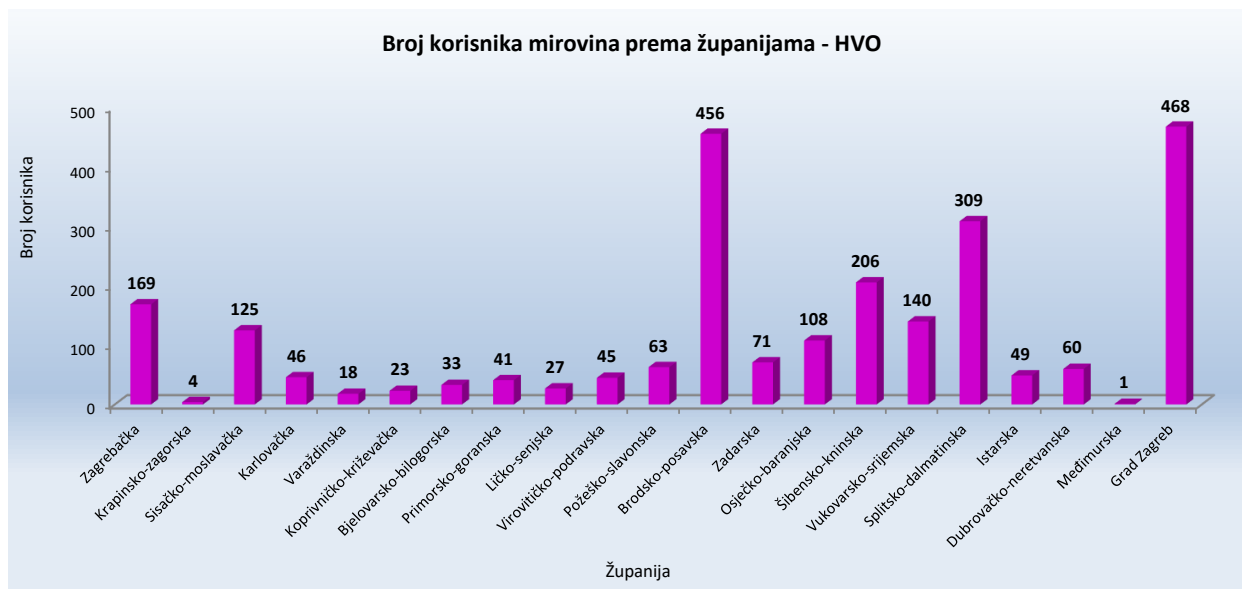
Tablica 22 c.

Stanje: 31. svibnja 2019.

| Red. broj | Županija | Vrste mirovina | | | | | |
|--|------------------------|----------------|--------------------|---------------------|--------------------|---------------------|--------------------|
| | | UKUPNO | | Invalidska mirovina | | Obiteljska mirovina | |
| | | Broj korisnika | Prosječna mirovina | Broj korisnika | Prosječna mirovina | Broj korisnika | Prosječna mirovina |
| 0 | 1 | 2 | 3 | 6 | 7 | 8 | 9 |
| 1. | Zagrebačka | 169 | 3.238,92 | 150 | 3.252,40 | 19 | 3.132,50 |
| 2. | Krapinsko-zagorska | 4 | 2.981,29 | 4 | 2.981,29 | | |
| 3. | Sisačko-moslavačka | 125 | 3.635,34 | 108 | 3.682,16 | 17 | 3.337,84 |
| 4. | Karlovačka | 46 | 3.199,36 | 41 | 3.109,17 | 5 | 3.938,93 |
| 5. | Varaždinska | 18 | 3.328,52 | 15 | 3.397,09 | 3 | 2.985,63 |
| 6. | Koprivničko-križevačka | 23 | 3.344,76 | 19 | 3.348,94 | 4 | 3.324,89 |
| 7. | Bjelovarsko-bilogorska | 33 | 3.297,00 | 31 | 3.346,56 | 2 | 2.528,89 |
| 8. | Primorsko-goranska | 41 | 3.403,68 | 35 | 3.410,67 | 6 | 3.362,88 |
| 9. | Ličko-senjska | 27 | 2.836,69 | 23 | 2.805,43 | 4 | 3.016,45 |
| 10. | Virovitičko-podravsko | 45 | 3.224,80 | 38 | 3.311,76 | 7 | 2.752,75 |
| 11. | Požeško-slavonska | 63 | 3.432,25 | 57 | 3.430,93 | 6 | 3.444,82 |
| 12. | Brodsko-posavska | 456 | 3.412,33 | 355 | 3.333,76 | 101 | 3.688,50 |
| 13. | Zadarska | 71 | 3.602,69 | 66 | 3.575,80 | 5 | 3.957,68 |
| 14. | Osječko-baranjska | 108 | 3.266,76 | 93 | 3.229,96 | 15 | 3.494,89 |
| 15. | Šibensko-kninska | 206 | 3.493,56 | 192 | 3.521,52 | 14 | 3.110,14 |
| 16. | Vukovarsko-srijemska | 140 | 3.215,50 | 128 | 3.192,37 | 12 | 3.462,30 |
| 17. | Splitsko-dalmatinska | 309 | 3.526,02 | 292 | 3.529,97 | 17 | 3.458,08 |
| 18. | Istarska | 49 | 3.170,13 | 43 | 3.186,94 | 6 | 3.049,70 |
| 19. | Dubrovačko-neretvanska | 60 | 3.193,18 | 54 | 3.303,51 | 6 | 2.200,16 |
| 20. | Međimurska | 1 | 4.229,79 | 1 | 4.229,79 | | |
| 21. | Grad Zagreb | 468 | 3.525,55 | 433 | 3.541,75 | 35 | 3.325,16 |
| UKUPNO | | 2462 | 3.415,57 | 2178 | 3.414,69 | 284 | 3.422,38 |
| Isplata u republike bivše SFRJ | | 4234 | 2.927,05 | 3767 | 2.942,49 | 467 | 2.802,56 |
| Isplata u inozemstvo (bez republike bivše SFRJ) | | 10 | 2.657,82 | 6 | 2.361,92 | 4 | 3.101,66 |
| SVEUKUPNO | | 6706 | 3.106,00 | 5951 | 3.114,72 | 755 | 3.037,30 |

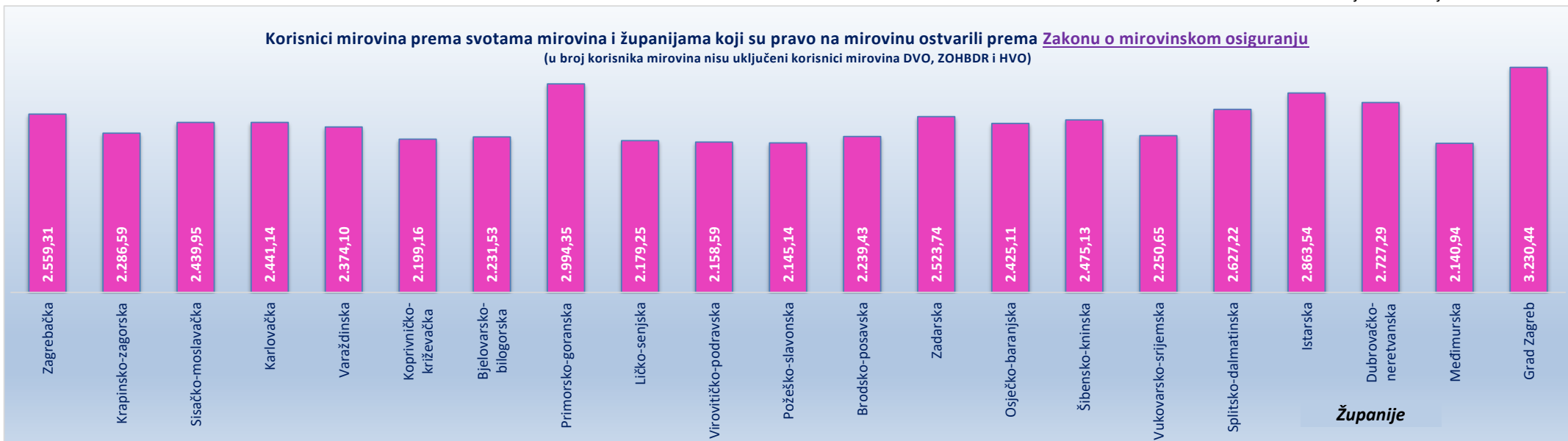
Napomena:

Od obrade mirovina za rujan 2017. (isplata u listopadu 2017.) primjenjuje se Odluka o prestanku smanjenja mirovina, odnosno dodatka mirovini prema članku 3.a Zakona o smanjenju mirovina određenih, odnosno ostvarenih prema posebnim propisima o mirovinskom osiguranju (NN 88/17).



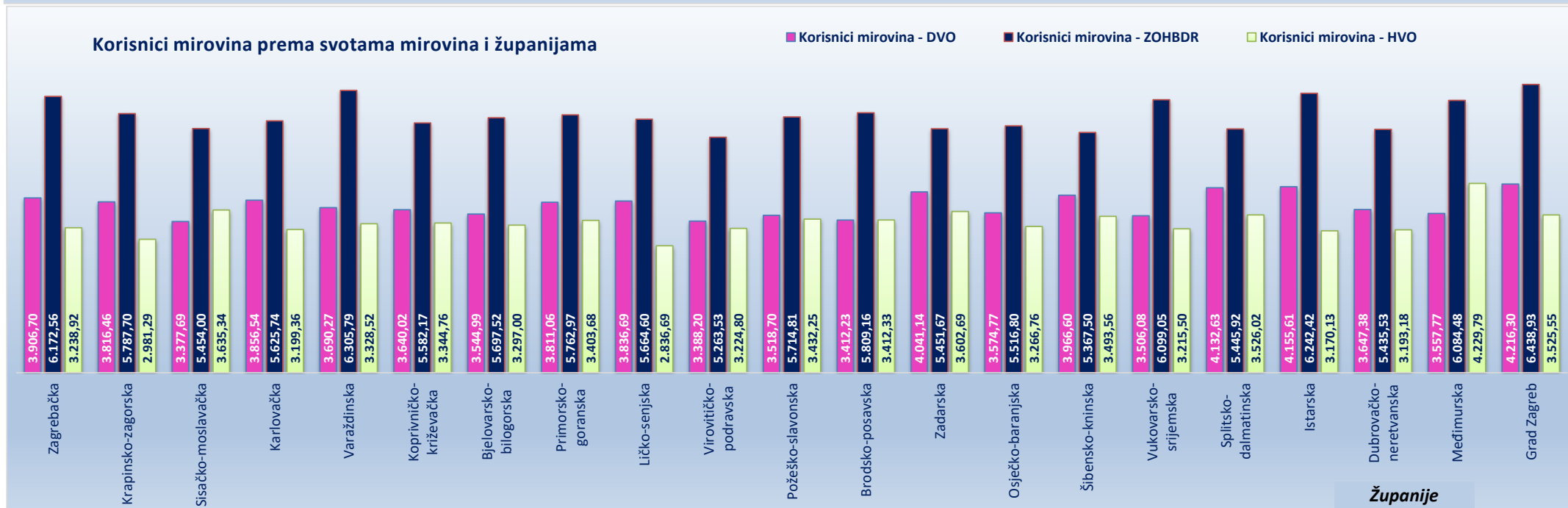
Stanje: 31. svibnja 2019.

Korisnici mirovina prema svotama mirovina i županijama koji su pravo na mirovinu ostvarili prema Zakonu o mirovinskom osiguranju
(u broj korisnika mirovina nisu uključeni korisnici mirovina DVO, ZOHBDR i HVO)



Korisnici mirovina prema svotama mirovina i županijama

■ Korisnici mirovina - DVO ■ Korisnici mirovina - ZOHBDR ■ Korisnici mirovina - HVO



**III. AKTUALNA VRIJEDNOST MIROVINE, NAJNIŽA MIROVINA I
POSTOTAK USKLAĐIVANJA**

Tablica 23.

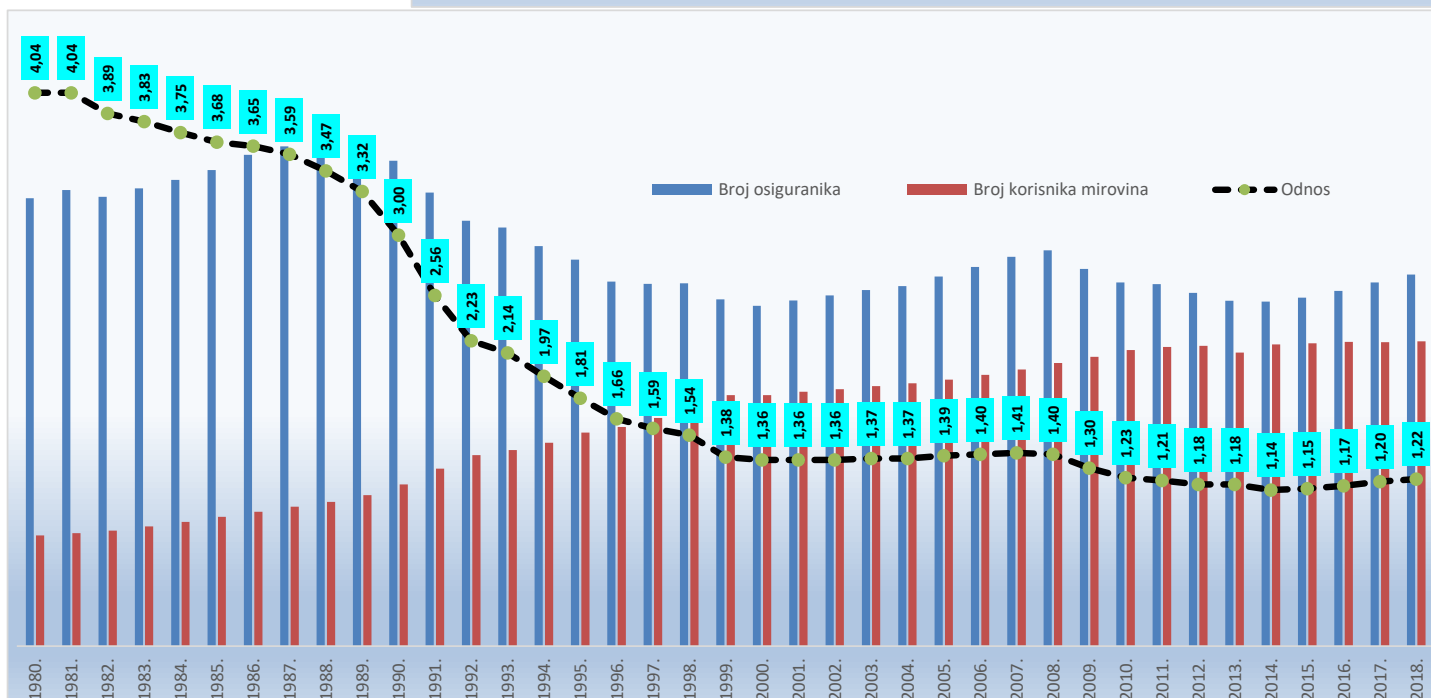
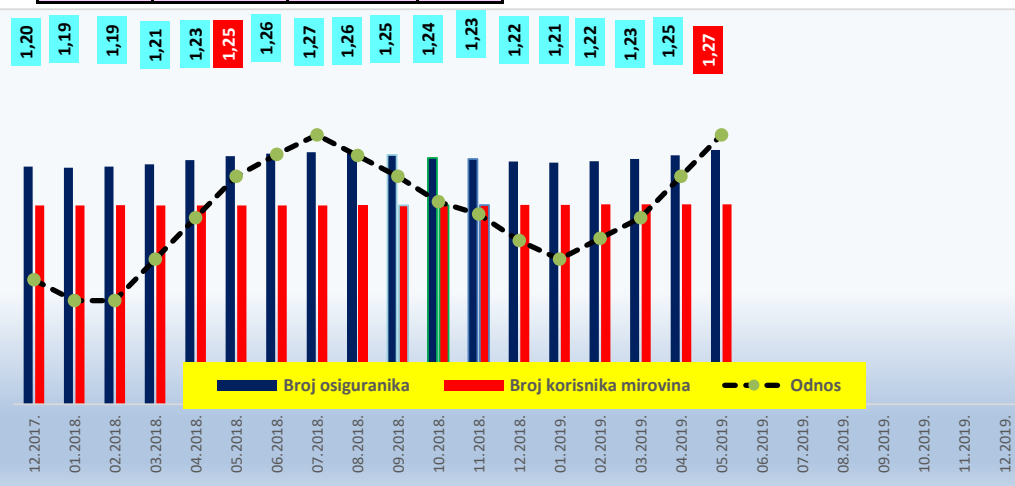
| Datum usklađivanja | Aktualna vrijednost mirovine (AVM) | Vrijednost najniže mirovine za 1 godinu mir. staža (VNM) | Postotak usklađivanja (%) | Postotak promjene (%) | |
|--------------------|------------------------------------|--|---------------------------|-----------------------|--|
| | | | | Mjesečne bruto plaće | Troškova života / Indeksa potrošačkih cijena |
| 0 | 1 | 2 | 3 | 4 | 5 |
| 1.1.1999. | 35,16 | 34,08 | - | - | - |
| 1.7.1999. | 36,51 | 35,39 | 3,85 | 4,50 | 3,20 |
| 1.1.2000. | 37,44 | 36,29 | 2,55 | 4,40 | 0,70 |
| 1.7.2000. | 38,75 | 37,56 | 3,50 | 3,50 | 3,50 |
| 1.1.2001. | 39,76 | 38,54 | 2,60 | 2,90 | 2,30 |
| 1.7.2001. | 40,79 | 39,54 | 2,60 | 2,10 | 3,10 |
| 1.1.2002. | 41,12 | 39,86 | 0,80 | 1,30 | 0,30 |
| 1.7.2002. | 42,27 | 40,98 | 2,80 | 3,60 | 2,00 |
| 1.1.2003. | 42,97 | 41,66 | 1,65 | 3,50 | -0,20 |
| 1.7.2003. | 43,79 | 42,45 | 1,90 | 1,70 | 2,10 |
| 1.1.2004. | 44,51 | 43,15 | 1,65 | 2,50 | 0,80 |
| 1.7.2004. | 46,29 | 44,88 | 4,00 | 4,00 | - |
| 1.1.2005. | 47,35 | 45,91 | 2,30 | 2,30 | - |
| 1.7.2005. | 48,39 | 46,92 | 2,20 | 2,20 | - |
| 1.1.2006. * | 49,16 | 47,67 | 1,60 | 2,30 | 0,90 |
| 1.7.2006. | 50,76 | 49,22 | 3,25 | 3,70 | 2,80 |
| 1.1.2007. | 51,42 | 49,86 | 1,30 | 2,60 | 0,00 |
| 1.7.2007. | 52,76 | 51,16 | 2,60 | 3,30 | 1,90 |
| 1.1.2008. | 54,11 | 52,46 | 2,55 | 3,10 | 2,00 |
| 1.7.2008. | 56,30 | 54,58 | 4,05 | 3,90 | 4,20 |
| 1.1.2009. | 57,59 | 55,84 | 2,30 | 2,90 | 1,70 |
| 1.7.2009. | 58,37 | 56,59 | 1,35 | 1,00 | 1,70 |
| 1.1.2010. | 58,37 | 56,59 | - | -0,50 | -0,20 |
| 1.7.2010. | 58,37 | 56,59 | - | -0,40 | 1,00 |
| 1.1.2011. | 58,37 | 56,59 | - | 0,60 | 0,30 |
| 1.7.2011. | 58,37 | 56,59 | - | 0,50 | 2,00 |
| 1.1.2012. | 58,87 | 57,07 | 0,85 | 1,40 | 0,30 |
| 1.7.2012. | 59,58 | 57,75 | 1,20 | 0,20 | 2,20 |
| 1.1.2013. | 60,32 | 58,47 | 1,25 | 0,40 | 2,10 |
| 1.7.2013. | 60,92 | 59,05 | 1,00 | 0,70 | 1,30 |
| 1.1.2014. | 60,92 | 59,05 | - | -0,20 | -0,20 |
| 1.7.2014. | 60,92 | 59,05 | - | 0,10 | -0,10 |
| 1.1.2015.** | 60,92 | 59,05 | - | 0,20 | -0,20 |
| 1.7.2015. | 61,10 | 59,23 | 0,30 | 0,80 | -0,20 |
| 1.1.2016. | 61,38 | 59,50 | 0,46 | 1,30 | -0,50 |
| 1.7.2016. | 61,59 | 59,71 | 0,35 | 1,70 | -1,00 |
| 1.1.2017. | 61,99 | 60,10 | 0,65 | 1,90 | -1,10 |
| 1.7.2017. | 63,29 | 61,36 | 2,10 | 3,40 | 0,80 |
| 1.1.2018. | 63,88 | 61,94 | 0,94 | 3,90 | 1,10 |
| 1.7.2018. | 65,60 | 63,61 | 2,70 | 4,30 | 1,10 |
| 1.1.2019. | 66,35 | 64,34 | 1,15 | 4,90 | 1,50 |
| 1.7.2019. | | | | | |

| Stanje na dan 31.12. | Broj osiguranika | Broj korisnika mirovina | Odnos |
|----------------------|------------------|-------------------------|-------|
| 1980. | 1816191 | 449080 | 4,04 |
| 1981. | 1849489 | 458134 | 4,04 |
| 1982. | 1822573 | 468966 | 3,89 |
| 1983. | 1857033 | 485044 | 3,83 |
| 1984. | 1891226 | 504084 | 3,75 |
| 1985. | 1931254 | 524154 | 3,68 |
| 1986. | 1992768 | 545241 | 3,65 |
| 1987. | 2027180 | 565123 | 3,59 |
| 1988. | 2032016 | 585170 | 3,47 |
| 1989. | 2031512 | 612572 | 3,32 |
| 1990. | 1968737 | 655788 | 3,00 |
| 1991. | 1839265 | 719868 | 2,56 |
| 1992. | 1724792 | 774945 | 2,23 |
| 1993. | 1698138 | 794811 | 2,14 |
| 1994. | 1621901 | 825121 | 1,97 |
| 1995. | 1567981 | 865769 | 1,81 |
| 1996. | 1478975 | 888738 | 1,66 |
| 1997. | 1468938 | 925520 | 1,59 |
| 1998. | 1471509 | 955352 | 1,54 |
| 1999. | 1406091 | 1017801 | 1,38 |
| 2000. | 1380510 | 1018504 | 1,36 |
| 2001. | 1402102 | 1032120 | 1,36 |
| 2002. | 1421981 | 1042192 | 1,36 |
| 2003. | 1443995 | 1054549 | 1,37 |
| 2004. | 1460105 | 1065655 | 1,37 |
| 2005. | 1498877 | 1080571 | 1,39 |
| 2006. | 1538170 | 1100086 | 1,40 |
| 2007. | 1579463 | 1121540 | 1,41 |
| 2008. | 1604848 | 1148290 | 1,40 |
| 2009. | 1530233 | 1173814 | 1,30 |
| 2010. | 1475363 | 1200386 | 1,23 |
| 2011. | 1468133 | 1213121 | 1,21 |
| 2012. | 1432740 | 1217692 | 1,18 |
| 2013. | 1400631 | 1190815 | 1,18 |
| 2014. | 1397400 | 1223738 | 1,14 |
| 2015. | 1413637 | 1228020 | 1,15 |
| 2016. | 1440188 | 1233375 | 1,17 |
| 2017. | 1475044 | 1232651 | 1,20 |
| 2018. | 1506912 | 1236258 | 1,22 |

| Stanje na posljednji dan u mjesecu | Broj osiguranika | Broj korisnika mirovina | Odnos |
|------------------------------------|------------------|-------------------------|-------|
| 12.2017. | 1475044 | 1232651 | 1,20 |
| 01.2018. | 1468631 | 1233345 | 1,19 |
| 02.2018. | 1474303 | 1234572 | 1,19 |
| 03.2018. | 1489091 | 1234291 | 1,21 |
| 04.2018. | 1514171 | 1233822 | 1,23 |
| 05.2018. | 1539946 | 1234121 | 1,25 |
| 06.2018. | 1554821 | 1233508 | 1,26 |
| 07.2018. | 1563560 | 1233430 | 1,27 |
| 08.2018. | 1559197 | 1233211 | 1,26 |
| 09.2018. | 1546848 | 1234073 | 1,25 |
| 10.2018. | 1528590 | 1235084 | 1,24 |
| 11.2018. | 1521950 | 1235642 | 1,23 |
| 12.2018. | 1506912 | 1236258 | 1,22 |
| 01.2019. | 1499928 | 1237870 | 1,21 |
| 02.2019. | 1507243 | 1239963 | 1,22 |
| 03.2019. | 1521259 | 1241280 | 1,23 |
| 04.2019. | 1545525 | 1240948 | 1,25 |
| 05.2019. | 1577987 | 1240673 | 1,27 |
| 06.2019. | | | |
| 07.2019. | | | |
| 08.2019. | | | |
| 09.2019. | | | |
| 10.2019. | | | |
| 11.2019. | | | |
| 12.2019. | | | |

Hrvatski zavod za mirovinsko osiguranje (u daljnjem tekstu Zavod) vodi evidenciju osiguranika, a ne zaposlenih koji su definirani svojim brojem u službenim statistikama Državnog zavoda za statistiku, središnjeg tijela za statistiku RH. Zavod nije zadužen pratiti broj zaposlenih niti je to njegova svrha. Osiguranici koje Zavod vodi u svojim statističkim evidencijama, uz osiguranike kod pravnih osoba i Hrvatske vojske, uključuje i osiguranike s otvorenom prijavom na osiguranje poput volontera, nezaposlenih osoba s pravom na mirovinsko, osobe na stručnom osposobljavanju, osobe s produženim osiguranjem i drugo. Te se osobe ne mogu smatrati zaposlenima i Državni zavod za statistiku ne uključuje ih u svoja izvješća o zaposlenosti. Jedina dva službena izvora na temelju kojih se može govoriti o padu ili rastu zaposlenosti su podaci Državnog zavoda za statistiku (DZS) o broju zaposlenih, koje DZS prikuplja iz poreznih obrazaca JOPPD-a i Anketa o radnoj snazi, koja je prihvaćena i koristi se u cijelom svijetu.

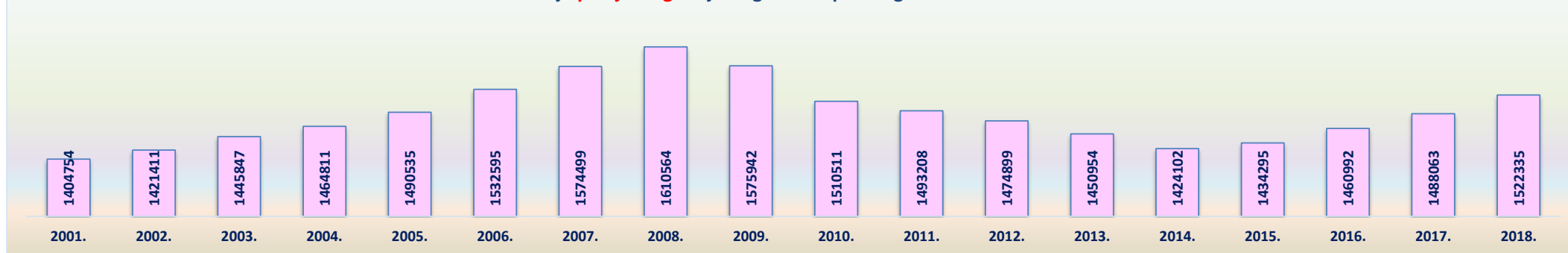
U evidencijama Hrvatskog zavoda za mirovinsko osiguranje osiguranici se vode prema općini mjesta rada.



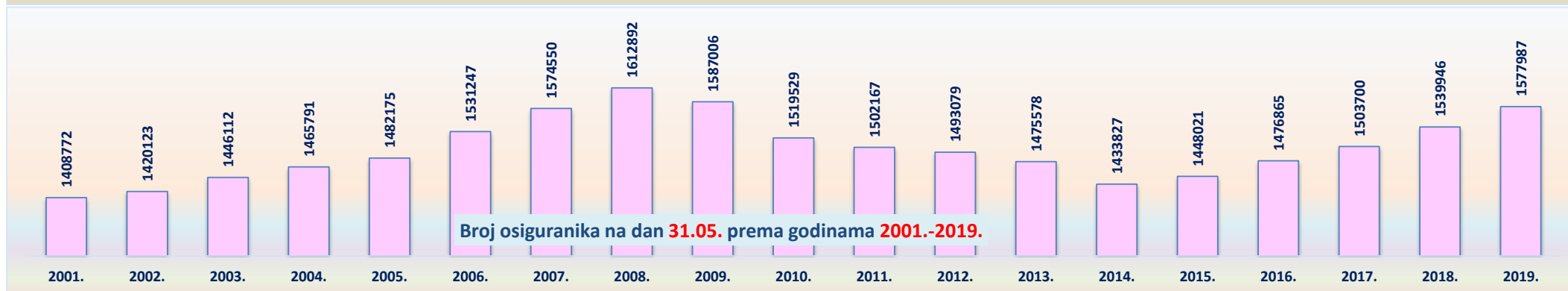
KRETANJE BROJA OSIGURANIKA PREMA MJESECIMA

| Red. broj | stanje na zadnji dan u mjesecu | Ukupan broj osiguranika | | | | | | | | | | | | | | | | | | |
|-----------|---|-------------------------|---------|---------|---------|---------|---------|---------|---------|---------|---------|---------|---------|---------|---------|---------|---------|---------|---------|---------|
| | | Godine | | | | | | | | | | | | | | | | | | |
| | | 2001. | 2002. | 2003. | 2004. | 2005. | 2006. | 2007. | 2008. | 2009. | 2010. | 2011. | 2012. | 2013. | 2014. | 2015. | 2016. | 2017. | 2018. | 2019. |
| 0 | 1 | 2 | 3 | 4 | 5 | 6 | 7 | 8 | 9 | 10 | 11 | 12 | 13 | 14 | 15 | 16 | 17 | 18 | 19 | 20 |
| 1. | siječnju | 1374212 | 1393359 | 1413511 | 1435666 | 1450059 | 1490860 | 1530528 | 1571522 | 1587365 | 1507067 | 1463418 | 1454695 | 1423210 | 1391288 | 1387337 | 1408790 | 1433402 | 1468631 | 1499928 |
| 2. | veljači | 1375496 | 1394645 | 1413706 | 1438413 | 1453101 | 1495150 | 1535842 | 1577682 | 1581882 | 1499465 | 1463133 | 1450081 | 1424402 | 1390898 | 1388803 | 1414115 | 1437782 | 1474303 | 1507243 |
| 3. | ožujku | 1376278 | 1398614 | 1420495 | 1444576 | 1456494 | 1504013 | 1545187 | 1587050 | 1578709 | 1498222 | 1469809 | 1455433 | 1431939 | 1394788 | 1399509 | 1425201 | 1452052 | 1489091 | 1521259 |
| 4. | travnju | 1399085 | 1406831 | 1434700 | 1454003 | 1468155 | 1515550 | 1558168 | 1599437 | 1579484 | 1506467 | 1484949 | 1474249 | 1449757 | 1414750 | 1423513 | 1449815 | 1475786 | 1514171 | 1545525 |
| 5. | svibnju | 1408772 | 1420123 | 1446112 | 1465791 | 1482175 | 1531247 | 1574550 | 1612892 | 1587006 | 1519529 | 1502167 | 1493079 | 1475578 | 1433827 | 1448021 | 1476865 | 1503700 | 1539946 | 1577987 |
| 6. | lipnju | 1415344 | 1432021 | 1460618 | 1477476 | 1507441 | 1547516 | 1589509 | 1630463 | 1596346 | 1532633 | 1521090 | 1511737 | 1497355 | 1460042 | 1472497 | 1498924 | 1525457 | 1554821 | |
| 7. | srpnju | 1425884 | 1441908 | 1470028 | 1489763 | 1519385 | 1560636 | 1602188 | 1639795 | 1598093 | 1542110 | 1528371 | 1516253 | 1506369 | 1467952 | 1481193 | 1504328 | 1532009 | 1563560 | |
| 8. | kolovozu | 1426848 | 1442982 | 1470941 | 1489290 | 1520847 | 1560470 | 1602407 | 1636312 | 1592045 | 1536944 | 1524738 | 1508144 | 1500744 | 1462281 | 1475914 | 1501955 | 1525489 | 1559197 | |
| 9. | rujnu | 1420161 | 1441024 | 1465472 | 1481243 | 1514878 | 1553890 | 1596073 | 1629857 | 1575219 | 1517737 | 1512337 | 1486424 | 1455600 | 1443744 | 1459211 | 1488807 | 1514241 | 1546848 | |
| 10. | listopadu | 1417765 | 1432816 | 1457335 | 1472914 | 1507623 | 1547298 | 1590412 | 1620729 | 1556919 | 1499265 | 1494822 | 1464082 | 1432129 | 1421053 | 1436197 | 1466090 | 1496040 | 1528590 | |
| 11. | studenome | 1415099 | 1430630 | 1453255 | 1468486 | 1507389 | 1546334 | 1589656 | 1616184 | 1548008 | 1491330 | 1485524 | 1451873 | 1413737 | 1411197 | 1425709 | 1456824 | 1485757 | 1521950 | |
| 12. | prosincu | 1402102 | 1421981 | 1443995 | 1460105 | 1498877 | 1538170 | 1579463 | 1604848 | 1530233 | 1475363 | 1468133 | 1432740 | 1400631 | 1397400 | 1413637 | 1440188 | 1475044 | 1506912 | |
| | prosječan broj osiguranika prema godini | 1404754 | 1421411 | 1445847 | 1464811 | 1490535 | 1532595 | 1574499 | 1610564 | 1575942 | 1510511 | 1493208 | 1474899 | 1450954 | 1424102 | 1434295 | 1460992 | 1488063 | 1522335 | |

Kretanje prosječnog broja osiguranika prema godinama 2001.-2018.



Broj osiguranika na dan 31.05. prema godinama 2001.-2019.

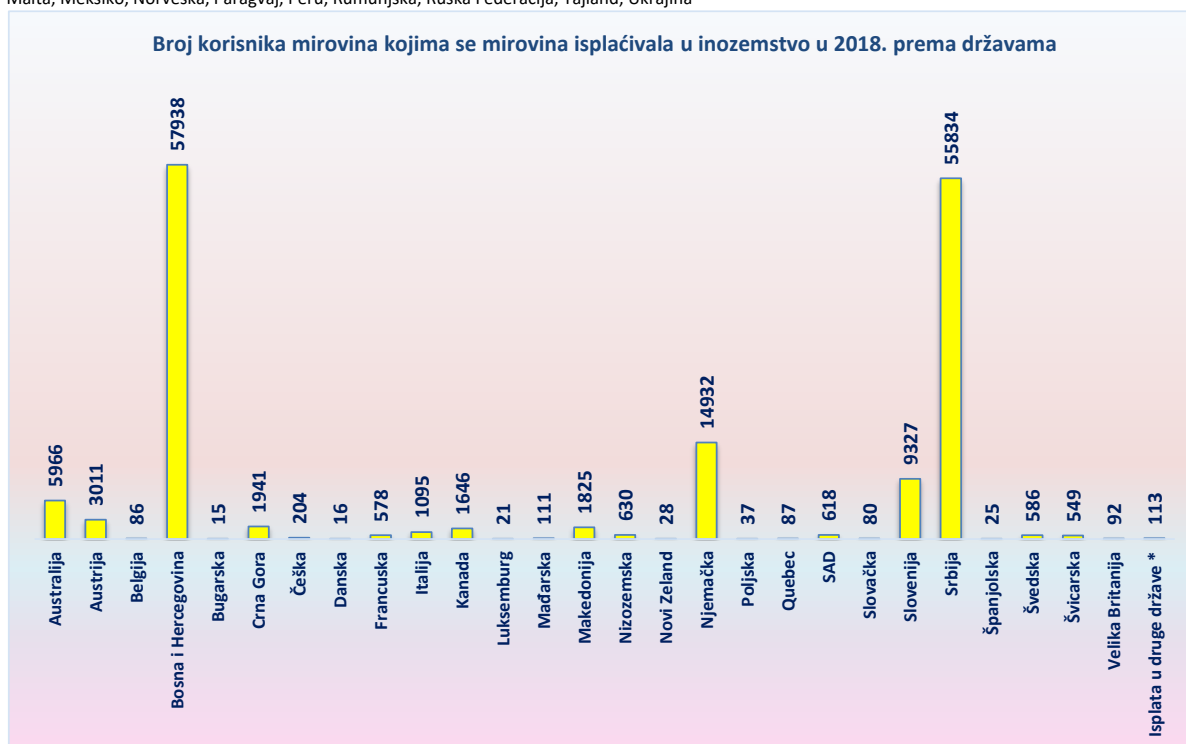


**BROJ KORISNIKA KOJIMA SE MIROVINA ISPLAĆIVALA U INOZEMSTVO
U 2018. PREMA DRŽAVAMA I VRSTAMA MIROVINA**

Tablica 24.

| Redni broj | Države | Vrste mirovina | | | |
|---------------|--------------------------|-------------------|---------------------|---------------------|----------------|
| | | Starosna mirovina | Invalidska mirovina | Obiteljska mirovina | UKUPNO |
| | | Broj korisnika | Broj korisnika | Broj korisnika | Broj korisnika |
| 0 | 1 | 2 | 3 | 4 | 5 |
| 1. | Australija | 5129 | 139 | 698 | 5966 |
| 2. | Austrija | 2034 | 466 | 511 | 3011 |
| 3. | Belgija | 69 | 3 | 14 | 86 |
| 4. | Bosna i Hercegovina | 27937 | 8372 | 21629 | 57938 |
| 5. | Bugarska | 7 | 1 | 7 | 15 |
| 6. | Crna Gora | 1451 | 75 | 415 | 1941 |
| 7. | Češka | 134 | 6 | 64 | 204 |
| 8. | Danska | 14 | 2 | 0 | 16 |
| 9. | Francuska | 487 | 0 | 91 | 578 |
| 10. | Italija | 876 | 23 | 196 | 1095 |
| 11. | Kanada | 1458 | 18 | 170 | 1646 |
| 12. | Luksemburg | 13 | 5 | 3 | 21 |
| 13. | Mađarska | 78 | 6 | 27 | 111 |
| 14. | Makedonija | 1203 | 47 | 575 | 1825 |
| 15. | Nizozemska | 558 | 1 | 71 | 630 |
| 16. | Novi Zeland | 25 | 0 | 3 | 28 |
| 17. | Njemačka | 11870 | 517 | 2545 | 14932 |
| 18. | Poljska | 24 | 3 | 10 | 37 |
| 19. | Quebec | 74 | 3 | 10 | 87 |
| 20. | SAD | 482 | 9 | 127 | 618 |
| 21. | Slovačka | 53 | 4 | 23 | 80 |
| 22. | Slovenija | 7710 | 363 | 1254 | 9327 |
| 23. | Srbija | 40665 | 2510 | 12659 | 55834 |
| 24. | Španjolska | 24 | 0 | 1 | 25 |
| 25. | Švedska | 525 | 18 | 43 | 586 |
| 26. | Švicarska | 473 | 46 | 30 | 549 |
| 27. | Velika Britanija | 81 | 2 | 9 | 92 |
| 28. | Isplata u druge države * | 75 | 7 | 31 | 113 |
| UKUPNO | | 103529 | 12646 | 41216 | 157391 |

* **Uključeni podaci iz država:** Argentina, Brazil, Cipar, Costa Rica, Čile, Filipini, Finska, Grčka, Irska, Izrael, Južnoafrička Republika, Kolumbija, Kuba, Malta, Meksiko, Norveška, Paragvaj, Peru, Rumunjska, Ruska Federacija, Tajland, Ukrajina



IV. DOPLATAK ZA DJECU

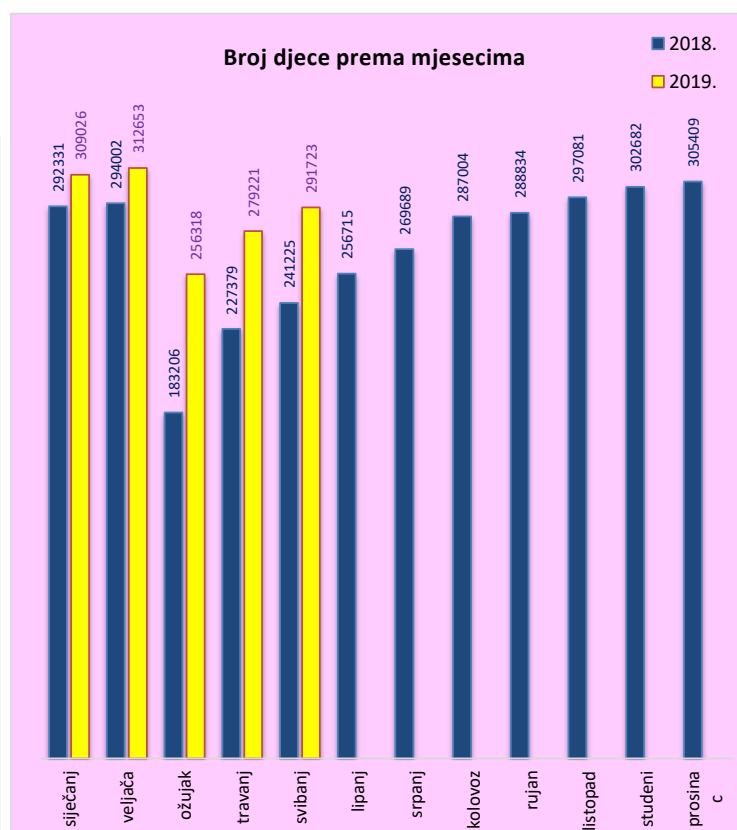
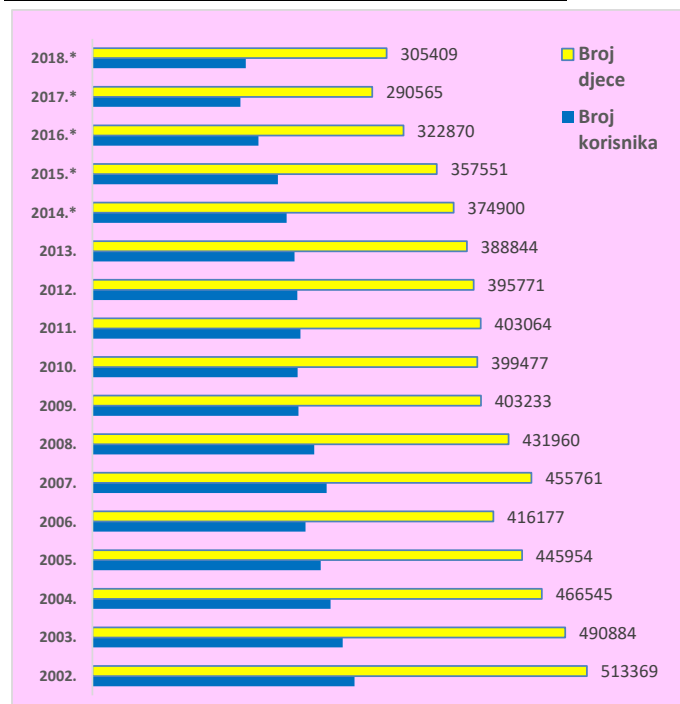
KORISNICI DOPLATKA ZA DJECU I BROJ DJECE PREMA GODINAMA

Tablica 25. Stanje: 31. prosinca

| Godina | Broj korisnika | Lančani indeks | Broj djece | Lančani indeks |
|--------|----------------|----------------|------------|----------------|
| 0 | 1 | 2 | 3 | 4 |
| 2002. | 271949 | 81,7 | 513369 | 81,7 |
| 2003. | 259911 | 95,6 | 490884 | 95,6 |
| 2004. | 247219 | 95,1 | 466545 | 95,0 |
| 2005. | 236986 | 95,9 | 445954 | 95,6 |
| 2006. | 221288 | 93,4 | 416177 | 93,3 |
| 2007. | 242980 | 109,8 | 455761 | 109,5 |
| 2008. | 230188 | 94,7 | 431960 | 94,8 |
| 2009. | 213994 | 93,0 | 403233 | 93,3 |
| 2010. | 213136 | 99,6 | 399477 | 99,1 |
| 2011. | 216013 | 101,3 | 403064 | 100,9 |
| 2012. | 212796 | 98,5 | 395771 | 98,2 |
| 2013. | 209862 | 98,6 | 388844 | 98,2 |
| 2014.* | 201655 | 96,1 | 374900 | 96,4 |
| 2015.* | 192671 | 95,5 | 357551 | 95,4 |
| 2016.* | 172238 | 89,4 | 322870 | 90,3 |
| 2017.* | 153522 | 89,1 | 290565 | 90,0 |
| 2018.* | 159297 | 103,8 | 305409 | 105,1 |

Tablica 25 a.

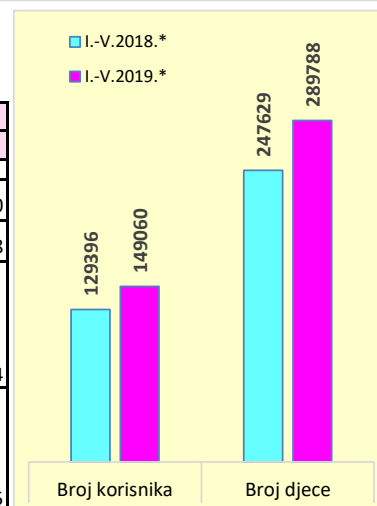
| 2018. | Broj korisnika | Broj djece | 2019. | Broj korisnika | Broj djece |
|-----------|----------------|------------|-----------|----------------|------------|
| 0 | 1 | 2 | 0 | 1 | 2 |
| siječanj | 154456 | 292331 | siječanj | 161157 | 309026 |
| veljača | 155240 | 294002 | veljača | 162968 | 312653 |
| ožujak | 94521 | 183206 | ožujak | 130279 | 256318 |
| travanj | 117741 | 227379 | travanj | 142074 | 279221 |
| svibanj | 125020 | 241225 | svibanj | 148821 | 291723 |
| lipanj | 132531 | 256715 | lipanj | | |
| srpanj | 138751 | 269689 | srpanj | | |
| kolovoz | 147393 | 287004 | kolovoz | | |
| rujan | 151035 | 288834 | rujan | | |
| listopad | 155183 | 297081 | listopad | | |
| studenj | 158014 | 302682 | studenj | | |
| prosina c | 159297 | 305409 | prosina c | | |



BROJ KORISNIKA I DJECE TE PROSJEČNE SVOTE DOPLATKA ZA DJECU

Tablica 25 b.

| | Prosječna svota doplatka za djecu | | | | | | |
|--|-----------------------------------|--------|--------|--------|--------|-------------|-------------|
| | 2013. | 2014.* | 2015.* | 2016.* | 2017.* | I.-V.2018.* | I.-V.2019.* |
| 0 | 1 | 2 | 3 | 4 | 5 | 6 | 7 |
| Broj korisnika | 204941 | 191658 | 188236 | 174576 | 153258 | 129396 | 149060 |
| Broj djece | 383199 | 359079 | 352785 | 328896 | 291906 | 247629 | 289788 |
| Prosječna svota doplatka za djecu (nisu uključena sredstva za isplatu za prethodne mjeseci) - u kn | 353,46 | 355,89 | 358,96 | 363,60 | 372,54 | 380,65 | 365,64 |
| Prosječna svota doplatka za djecu (uključena su sredstva za isplatu za prethodne mjeseci) - u kn | 367,40 | 379,84 | 374,59 | 374,70 | 386,14 | 406,07 | 382,65 |



* Uključen je i doplatka za djecu u prvom stupnju primjenom uredbi Europske unije.

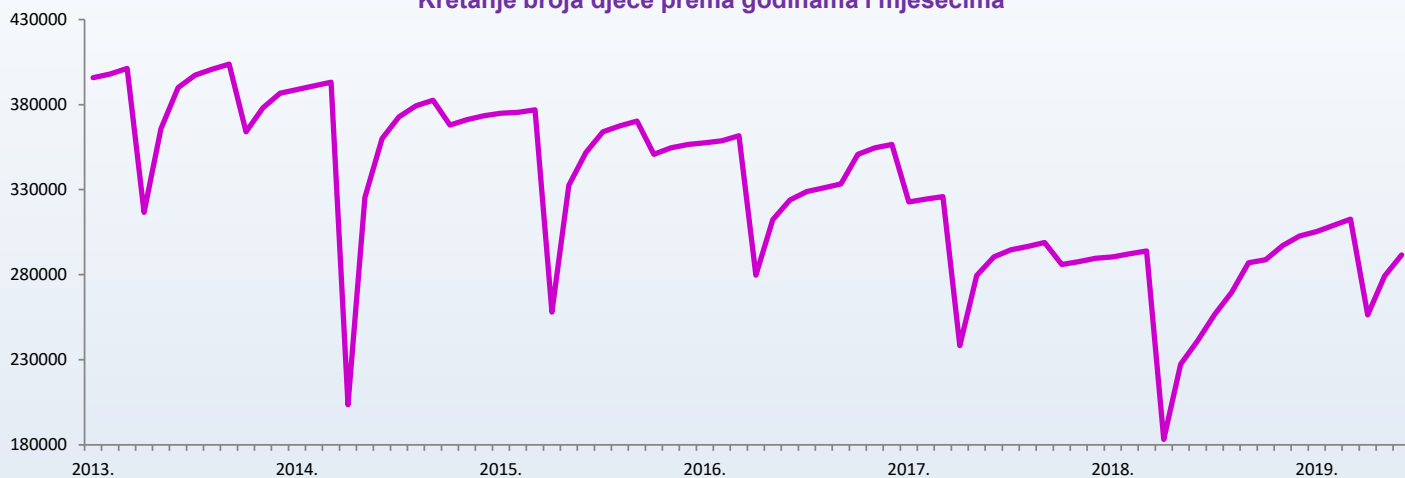
**KRETANJE BROJA KORISNIKA DOPLATKA ZA DJECU
I BROJA DJECE PREMA GODINAMA I MJESECIMA**

Tablica 26.

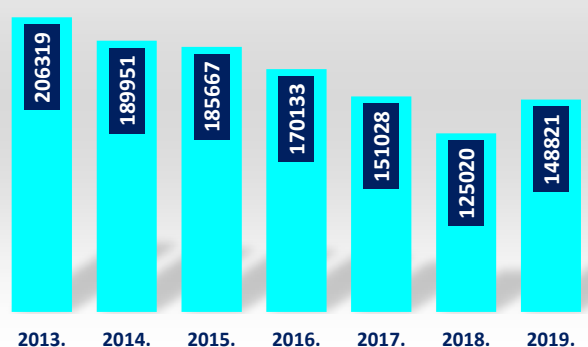
| Red. broj | Isplata u mjesecu | 2013. | | 2014.* | | 2015.* | | 2016.* | | 2017.* | | 2018.* | | 2019.* | | Indeks broja djece 2019./2018. |
|-----------|-------------------|----------------|---------------|----------------|---------------|----------------|---------------|----------------|---------------|----------------|---------------|----------------|---------------|----------------|---------------|--------------------------------|
| | | Broj korisnika | Broj djece | Broj korisnika | Broj djece | Broj korisnika | Broj djece | Broj korisnika | Broj djece | Broj korisnika | Broj djece | Broj korisnika | Broj djece | Broj korisnika | Broj djece | |
| 0 | 1 | 2 | 3 | 4 | 5 | 6 | 7 | 8 | 9 | 10 | 11 | 12 | 13 | 14 | 15 | 16 |
| 1. | siječnju | 212796 | 395771 | 209862 | 388844 | 201655 | 374900 | 192671 | 357551 | 172238 | 322870 | 153522 | 290565 | 159297 | 305409 | 105,11 |
| 2. | veljači | 213878 | 398050 | 210857 | 391029 | 201829 | 375459 | 193268 | 358804 | 173046 | 324387 | 154456 | 292331 | 161157 | 309026 | 105,71 |
| 3. | ožujku | 215340 | 401335 | 211755 | 393194 | 202451 | 376964 | 194691 | 361742 | 173818 | 326005 | 155240 | 294002 | 162968 | 312653 | 106,34 |
| 4. | travnju | 167063 | 316676 | 107561 | 203566 | 136114 | 257957 | 146296 | 279808 | 122912 | 238305 | 94521 | 183206 | 130279 | 256318 | 139,91 |
| 5. | svibnju | 192825 | 365788 | 170920 | 325391 | 174775 | 332538 | 163743 | 312397 | 144872 | 279609 | 117741 | 227379 | 142074 | 279221 | 122,80 |
| 6. | lipnju | 206319 | 390017 | 189951 | 360097 | 185667 | 351969 | 170133 | 323879 | 151028 | 290477 | 125020 | 241225 | 148821 | 291723 | 120,93 |
| 7. | srpnju * | 210532 | 397328 | 197038 | 372737 | 192547 | 364027 | 172814 | 328887 | 153324 | 294630 | 132531 | 256715 | | | |
| 8. | kolovožu | 212475 | 400737 | 200613 | 379179 | 194385 | 367429 | 173946 | 331146 | 154364 | 296687 | 138751 | 269689 | | | |
| 9. | rujnu | 214145 | 403792 | 202460 | 382614 | 195947 | 370306 | 175043 | 333451 | 155455 | 298871 | 147393 | 287004 | | | |
| 10. | listopadu | 199948 | 364065 | 198334 | 368051 | 189845 | 350753 | 169847 | 317631 | 151416 | 285987 | 151035 | 288834 | | | |
| 11. | studnome | 205129 | 378174 | 199788 | 371111 | 191329 | 354534 | 170714 | 319675 | 152189 | 287683 | 155183 | 297081 | | | |
| 12. | prosincu | 208836 | 386653 | 200929 | 373450 | 192282 | 356587 | 171740 | 321785 | 153150 | 289671 | 158014 | 302682 | | | |

* Uključen je i doplatka za djecu u prvom stupnju primjenom uredbi Europske unije.

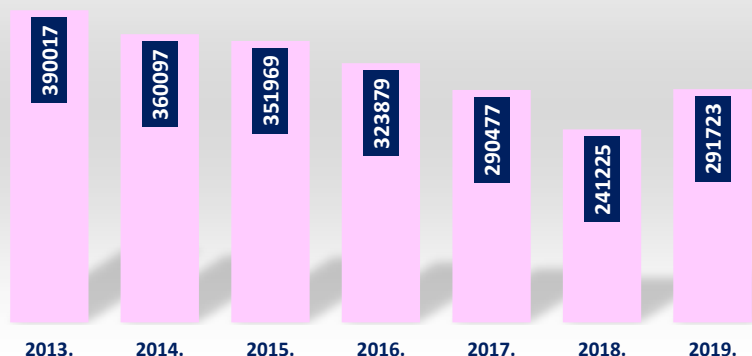
Kretanje broja djece prema godinama i mjesecima



**Broj korisnika doplatka za djecu
za svibanj 2019.
(isplata u lipnju 2019.)**



**Broj djece
za svibanj 2019.
(isplata u lipnju 2019.)**



**KORISNICI DOPLATKA ZA DJECU, BROJ DJECE I PROSJEČNE MJESEČNE SVOTE DOPLATKA ZA DJECU PREMA
PODRUČNIM SLUŽBAMA I PODRUČNIM UREDIMA**

Tablica 27.

Stanje: 31. svibnja 2019.

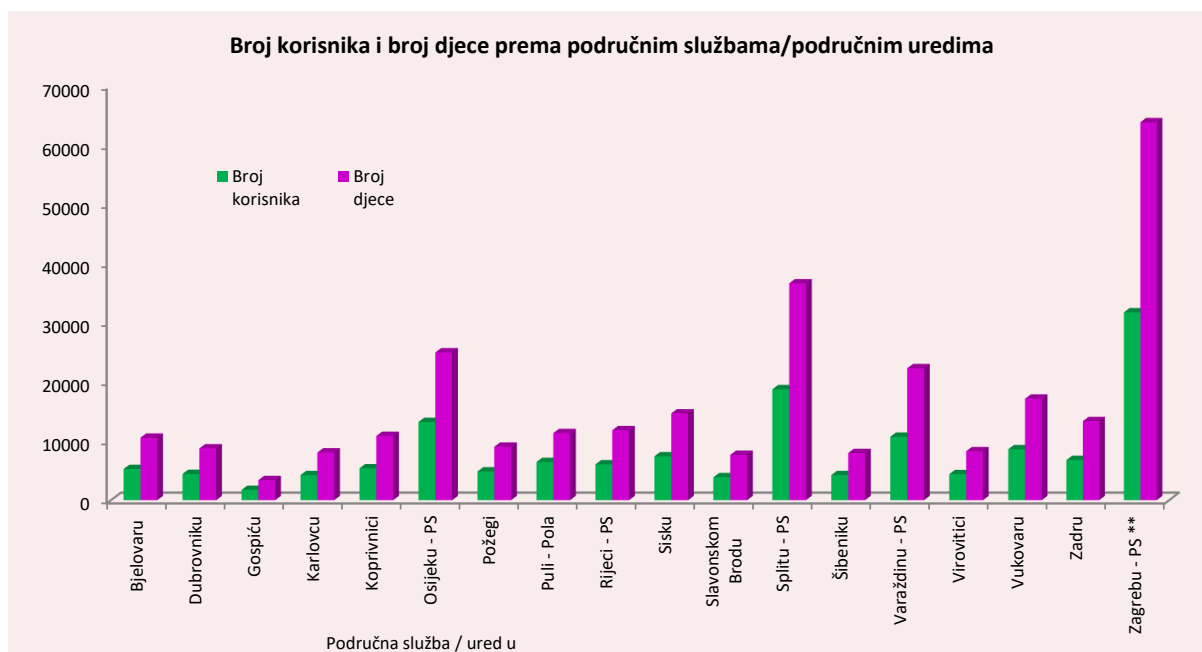
| Red. broj | Područna služba / područni ured u * | Broj korisnika | Broj djece | Prosječna mjesečna svota doplatka |
|---------------|-------------------------------------|----------------|---------------|-----------------------------------|
| 0 | 1 | 2 | 3 | 4 |
| 1. | Bjelovaru | 5298 | 10609 | 358,64 |
| 2. | Dubrovniku | 4456 | 8789 | 377,30 |
| 3. | Gospiću | 1734 | 3404 | 354,14 |
| 4. | Karlovcu | 4260 | 8106 | 369,61 |
| 5. | Koprivnici | 5407 | 10916 | 362,40 |
| 6. | Osijeku - PS | 13285 | 25090 | 346,69 |
| 7. | Požegi | 4876 | 9077 | 357,93 |
| 8. | Puli - Pola | 6472 | 11404 | 361,48 |
| 9. | Rijeci - PS | 6081 | 11885 | 388,01 |
| 10. | Sisku | 7456 | 14740 | 357,40 |
| 11. | Slavonskom Brodu | 3895 | 7697 | 353,75 |
| 12. | Splitu - PS | 18844 | 36729 | 360,57 |
| 13. | Šibeniku | 4258 | 8012 | 366,06 |
| 14. | Varaždinu - PS | 10765 | 22410 | 377,50 |
| 15. | Virovitici | 4423 | 8312 | 351,97 |
| 16. | Vukovaru | 8655 | 17244 | 355,05 |
| 17. | Zadru | 6816 | 13418 | 355,56 |
| 18. | Zagrebu - PS ** | 31840 | 63881 | 378,28 |
| UKUPNO | | 148821 | 291723 | 365,31 |

Napomena:

Podaci za Područni ured u Čakovcu, koji je djelomično u funkciji, uključeni su u podatke Područne službe u Varaždinu, a podaci za Područni ured u Zaboku, koji još nije u funkciji, uključeni su u podatke Područne službe u Zagrebu.

* Prema Statutu Hrvatskog zavoda za mirovinsko osiguranje (NN 28/14 i 24/15), status područne službe imaju: Osijek, Rijeka, Split, Varaždin i Zagreb. Ostale ustrojstvene jedinice Zavoda imaju status područnog ureda.

** Uključen je i doplatka za djecu u prvom stupnju primjenom uredbi Europske unije.



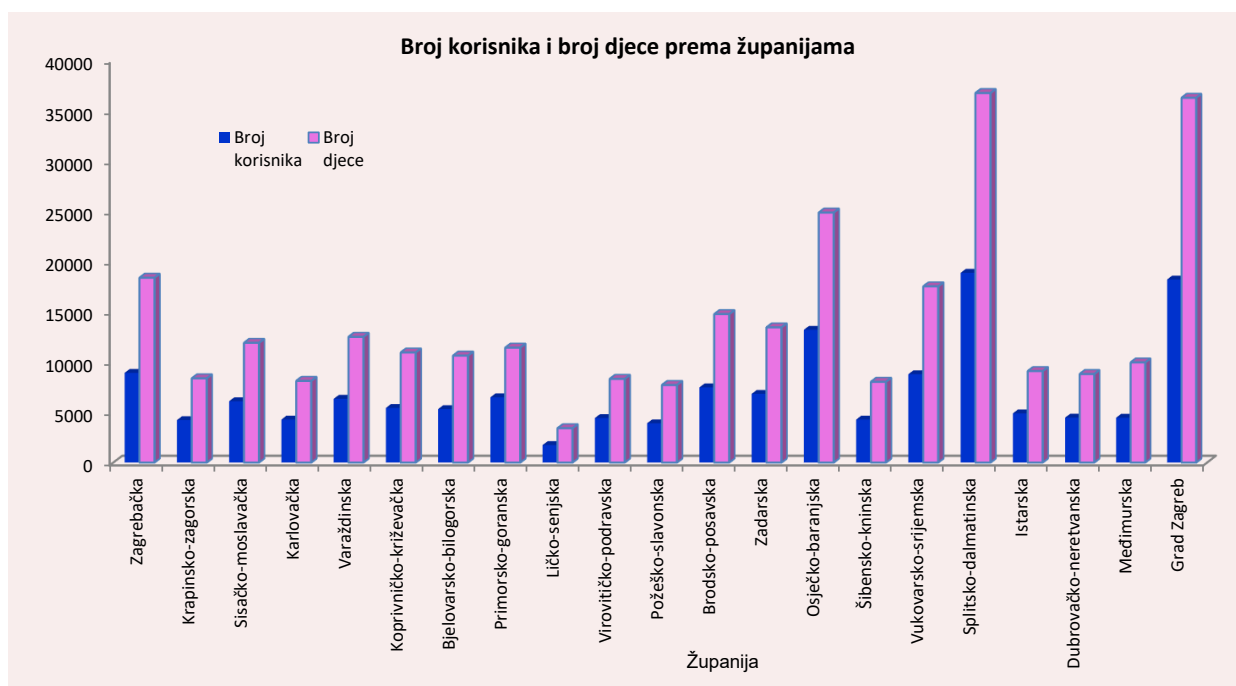
**KORISNICI DOPLATKA ZA DJECU, BROJ DJECE I PROSJEČNE MJESEČNE SVOTE
DOPLATKA ZA DJECU PREMA ŽUPANIJAMA**

Tablica 28.

Stanje: 31. svibnja 2019.

| Red. broj | Županija | Broj korisnika | Broj djece | Prosječna mjesečna svota doplatka |
|------------------|---|----------------|---------------|-----------------------------------|
| 0 | 1 | 2 | 3 | 4 |
| 1. | Zagrebačka | 8898 | 18354 | 367,93 |
| 2. | Krapinsko-zagorska | 4207 | 8358 | 354,74 |
| 3. | Sisačko-moslavačka | 6080 | 11881 | 387,96 |
| 4. | Karlovačka | 4260 | 8106 | 369,61 |
| 5. | Varaždinska | 6322 | 12475 | 361,22 |
| 6. | Koprivničko-križevačka | 5414 | 10925 | 362,28 |
| 7. | Bjelovarsko-bilogorska | 5299 | 10613 | 358,71 |
| 8. | Primorsko-goranska | 6472 | 11404 | 361,48 |
| 9. | Ličko-senjska | 1734 | 3404 | 354,14 |
| 10. | Virovitičko-podravsk | 4417 | 8305 | 352,09 |
| 11. | Požeško-slavonska | 3895 | 7697 | 353,75 |
| 12. | Brodsko-posavska | 7456 | 14740 | 357,40 |
| 13. | Zadarska | 6815 | 13416 | 355,59 |
| 14. | Osječko-baranjska | 13175 | 24839 | 346,49 |
| 15. | Šibensko-kninska | 4258 | 8012 | 366,06 |
| 16. | Vukovarsko-srijemska | 8765 | 17495 | 355,23 |
| 17. | Splitsko-dalmatinska | 18844 | 36729 | 360,57 |
| 18. | Istarska | 4876 | 9077 | 357,93 |
| 19. | Dubrovačko-neretvanska | 4456 | 8789 | 377,30 |
| 20. | Međimurska | 4443 | 9935 | 397,96 |
| 21. | Grad Zagreb | 18171 | 36255 | 386,14 |
| UKUPNO | | 148257 | 290809 | 364,92 |
| 22. | Doplatka za djecu primjenom uredbi EU * | 564 | 914 | 489,78 |
| SVEUKUPNO | | 148821 | 291723 | 365,31 |

* Doplatka za djecu u prvom stupnju primjenom uredbi Europske unije.



BROJ DJECE, BROJ KORISNIKA DOPLATKA ZA DJECU I OBRAČUNATE SVOTE DOPLATKA ZA DJECU PREMA CENZUSIMA

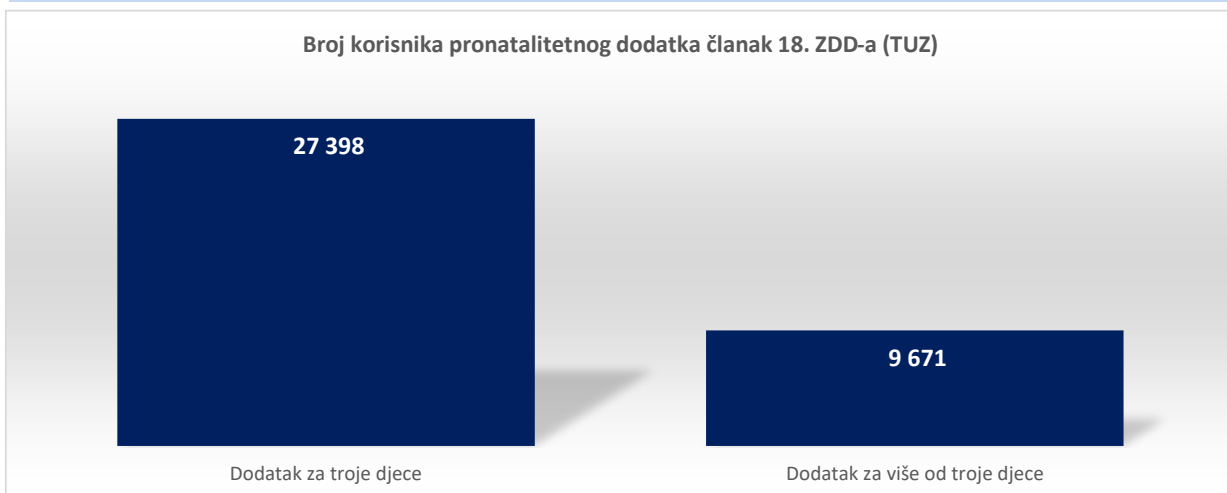
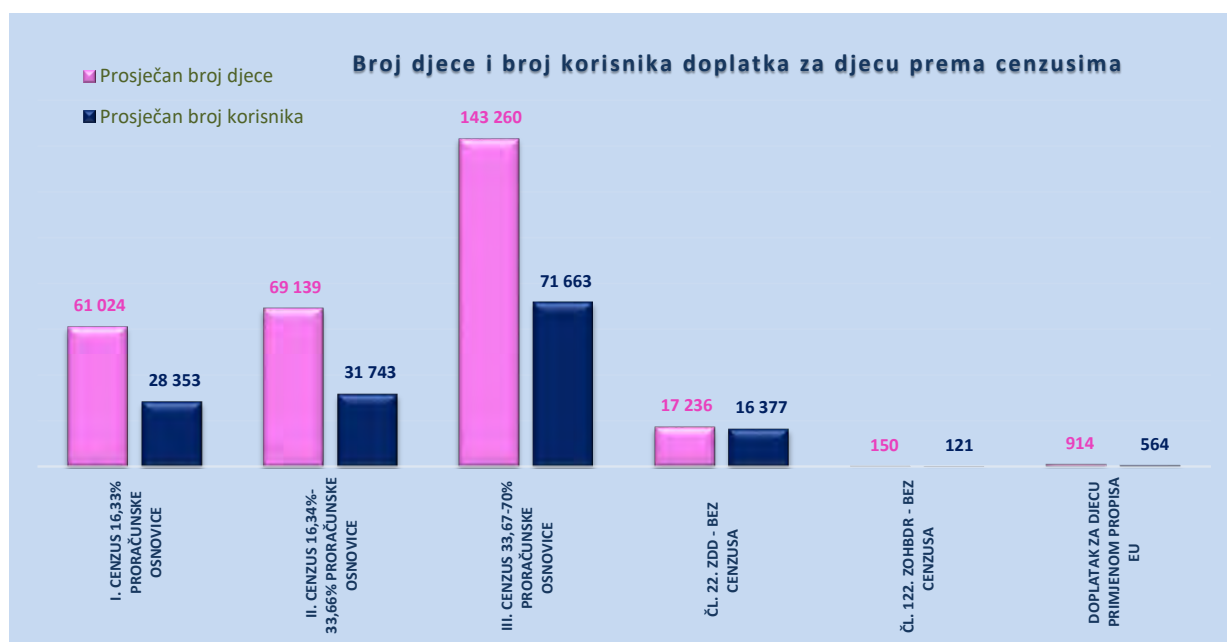
Tablica 29.

Stanje: 31. svibnja 2019.

| Red. br. | KORISNICI DOPLATKA ZA DJECU KOJIMA JE OBRAČUNAT DOPLATAK ZA DJECU | Prosječan broj djece | Prosječan broj korisnika | Prosječna obračunata svota (SVEUKUPNO) |
|-------------------|---|----------------------|--------------------------|--|
| 0 | 1 | 2 | 3 | 4 |
| 1. | I. CENZUS 16,33% PRORAČUNSKE OSNOVICE | 61 024 | 28 353 | 26.430.166,15 |
| 2. | II. CENZUS 16,34%-33,66% PRORAČUNSKE OSNOVICE | 69 139 | 31 743 | 26.351.636,39 |
| 3. | III. CENZUS 33,67-70% PRORAČUNSKE OSNOVICE | 143 260 | 71 663 | 44.453.961,81 |
| 4. | ČL. 22. ZDD - BEZ CENZUSA | 17 236 | 16 377 | 15.643.883,71 |
| 5. | ČL. 122. ZOHBD - BEZ CENZUSA | 150 | 121 | 75.360,30 |
| UKUPNO (1.-5.) | | 290 809 | 148 257 | 112.955.008,36 |
| 6. | DOPLATAK ZA DJECU PRIMJENOM PROPISA EU | 914 | 564 | 950.034,11 |
| SVEUKUPNO (1.-6.) | | 291 723 | 148 821 | 113.905.042,47 |

PRONATALITETNI DODATAK čl. 18. ZDD-a **TUZ** (već je obuhvaćen u gornjoj tablici 1.-5.)

| Red. br. | KORISNICI DOPLATKA ZA DJECU KOJIMA PRIPADA DODATAK | Prosječan broj djece | Prosječan broj korisnika | Prosječna obračunata svota (sveukupno) |
|----------|--|----------------------|--------------------------|--|
| 1. | Dodatak za troje djece | - | 27 398 | 14.477.000,00 |
| 2. | Dodatak za više od troje djece | - | 9 671 | 10.012.000,00 |
| UKUPNO | | - | 37 069 | 24.489.000,00 |

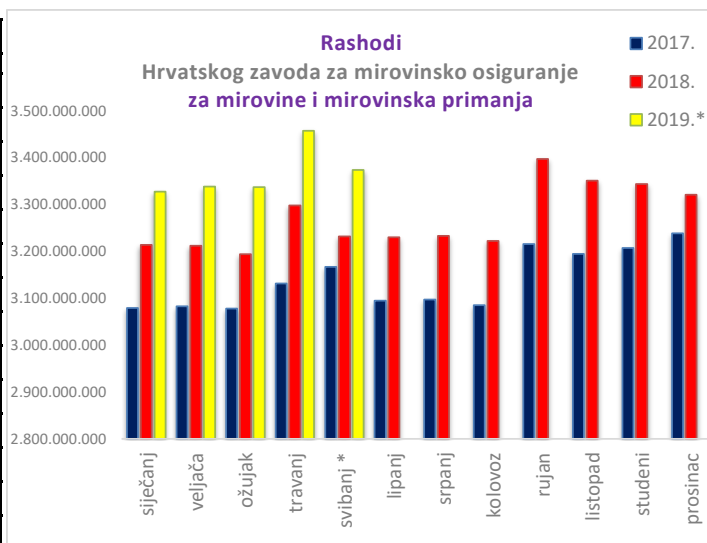


V. FINANCIJSKI PODACI
RASHODI HRVATSKOG ZAVODA ZA MIROVINSKO OSIGURANJE


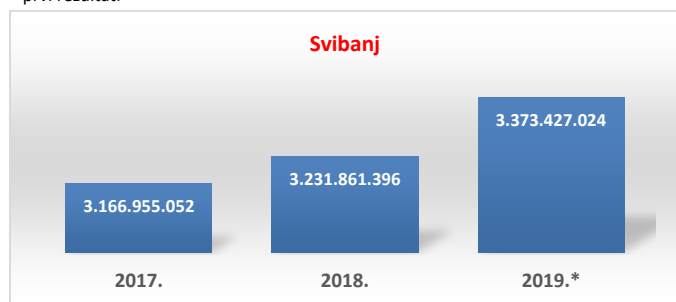
RASHODI ZA MIROVINE I MIROVINSKA PRIMANJA

Tablica 30. u kn

| Mjeseci | 2017. | 2018. | 2019.* | Indeks |
|---------------------|-----------------------|-----------------------|-----------------------|--------------|
| 0 | 1 | 2 | 3 | 4 (3/2) |
| siječanj | 3.078.900.137 | 3.213.896.594 | 3.327.088.838 | 103,5 |
| veljača | 3.082.850.538 | 3.212.010.376 | 3.337.791.936 | 103,9 |
| ožujak | 3.078.164.684 | 3.194.135.783 | 3.336.895.412 | 104,5 |
| travanj | 3.131.179.834 | 3.297.725.631 | 3.456.792.856 | 104,8 |
| svibanj * | 3.166.955.052 | 3.231.861.396 | 3.373.427.024 | 104,4 |
| lipanj | 3.094.434.153 | 3.229.939.633 | | |
| srpanj | 3.097.041.849 | 3.232.775.549 | | |
| kolovoz | 3.085.017.322 | 3.222.329.107 | | |
| rujan | 3.215.514.076 | 3.396.690.682 | | |
| listopad | 3.194.699.895 | 3.350.867.932 | | |
| studeni | 3.207.285.229 | 3.343.756.551 | | |
| prosinac | 3.238.462.124 | 3.320.627.145 | | |
| Ukupno | 37.670.504.893 | 39.246.616.378 | | |
| ukupno I.-V. | 15.538.050.245 | 16.149.629.779 | 16.831.996.066 | 104,2 |



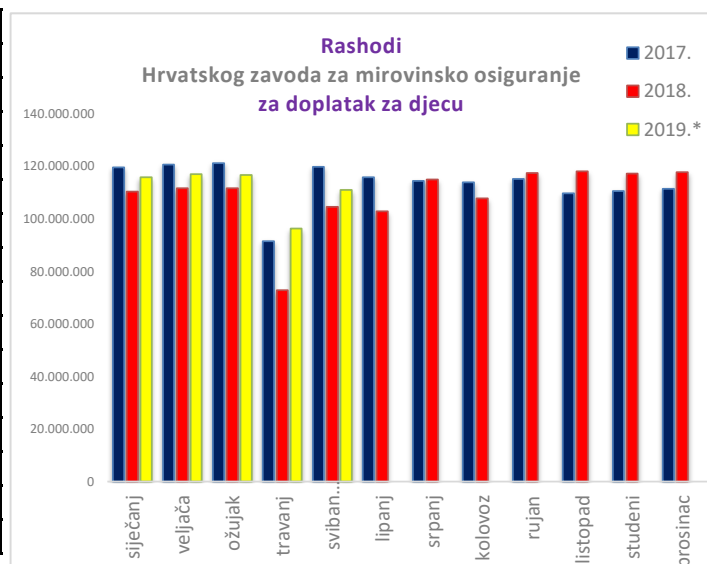
* prvi rezultati



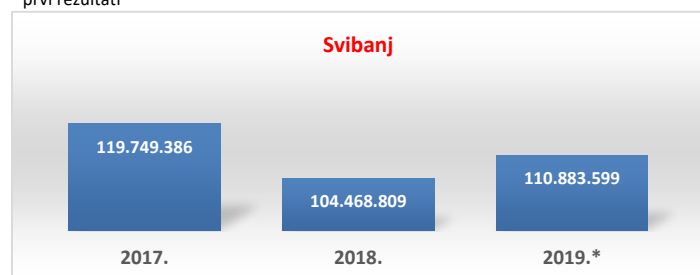
RASHODI ZA DOPLATAK ZA DJECU

Tablica 30 a. u kn

| Mjeseci | 2017. | 2018. | 2019.* | Indeks |
|---------------------|----------------------|----------------------|--------------------|--------------|
| 0 | 1 | 2 | 3 | 4 (3/2) |
| siječanj | 119.497.358 | 110.323.144 | 115.745.043 | 104,9 |
| veljača | 120.564.110 | 111.614.515 | 116.938.986 | 104,8 |
| ožujak | 121.058.768 | 111.566.347 | 116.545.069 | 104,5 |
| travanj | 91.375.506 | 72.786.520 | 96.224.567 | 132,2 |
| svibanj * | 119.749.386 | 104.468.809 | 110.883.599 | 106,1 |
| lipanj | 115.706.748 | 102.792.914 | | |
| srpanj | 114.346.254 | 114.873.797 | | |
| kolovoz | 113.853.709 | 107.746.295 | | |
| rujan | 115.063.403 | 117.360.319 | | |
| listopad | 109.606.218 | 117.961.144 | | |
| studeni | 110.465.637 | 117.145.462 | | |
| prosinac | 111.391.719 | 117.717.143 | | |
| Ukupno | 1.362.678.816 | 1.306.356.409 | | |
| ukupno I.-V. | 572.245.128 | 510.759.335 | 556.337.264 | 108,9 |



* prvi rezultati



Rječnik kratica koje se koriste u Statističkim informacijama Hrvatskog zavoda za mirovinsko osiguranje

- ZOMO** – Zakon o mirovinskom osiguranju (Narodne novine, broj 157/13, 151/14 i 33/15, 93/15, 120/16, 18/18, 62/18 i 115/18)
- ZOMIO** – Zakon o mirovinskom i invalidskom osiguranju, primjenjivao se do 31. prosinca 1998., (Narodne novine, broj 26/83, 5/86, 42/87, 34/89, 57/89, 40/91, 26/93, 96/1993 i 44/94)
- ZOMIOVO** – Zakon o mirovinskom i invalidskom osiguranju vojnih osiguranika, primjenjivao se do 1. siječnja 1999., (Narodne novine, broj 53/91, 73/91, 18/92, 71/92, 26/93 i 96/93)
- ZAKON O PRAVIMA DVO, PS i OSO** – Zakon o pravima iz mirovinskog osiguranja djelatnih vojnih osoba, policijskih službenika i ovlaštenih službenih osoba (Narodne novine, broj 128/99, 129/00, 16/01, 22/02, 41/08 i 118/12)
- ZOHBDR** – Zakon o hrvatskim braniteljima iz Domovinskog rata i članovima njihovih obitelji (Narodne novine, broj 121/17)
- ZOPHBDR** – Zakon o pravima hrvatskih branitelja iz Domovinskog rata i članova njihovih obitelji (Narodne novine, broj 174/04, 92/05, 02/07, 107/07, 65/09, 137/09, 146/10, 55/11, 140/12, 19/13, 33/13, 148/13 i 92/14)
- ZODM** – Zakon o dodatku na mirovine ostvarene prema Zakonu o mirovinskom osiguranju (Narodne novine, broj 79/07, 114/11 i 115/18)
- HVO** – Zakon o potvrđivanju Ugovora između Republike Hrvatske i Bosne i Hercegovine o suradnji na području prava stradalnika rata u Bosni i Hercegovini koji su bili pripadnici Hrvatskog vijeća obrane i članova njihovih obitelji (Narodne novine-Međunarodni ugovori, broj 2/06)
- AVM** – Aktualna vrijednost mirovine - utvrđena vrijednost mirovine za jedan osobni bod, radi određivanja mirovine i usklađivanja mirovine i ostalih prava iz mirovinskog osiguranja (od 1. siječnja 2019. iznosi 66,35 kn – Narodne novine, broj 27/19).
- NM** – Najniža mirovina za jednu godinu mirovinskog staža. Od 1. siječnja 2019. najniža mirovina iznosi 64,34 kn za jednu godinu mirovinskog staža – (Narodne novine, broj 27/19).
- NKD 2007.** – Odluka o Nacionalnoj klasifikaciji djelatnosti 2007. – NKD 2007. (Narodne novine, broj 58/07 i 72/07)
- ZDD** – Zakon o doplatku za djecu (Narodne novine, broj 94/01, 138/06, 107/07, 37/08, 61/11, 112/12, 82/15 i 58/18)

Osnovni pojmovi iz mirovinskog osiguranja prema abecedi

Aktualna vrijednost mirovine

Aktualna vrijednost mirovine je utvrđena svota mirovine za jedan osobni bod.

Stopa usklađivanja aktualne vrijednosti mirovine koja se primjenjuje 1. siječnja i 1. srpnja svake kalendarske godine određuje se tako da se zbroji stopa promjene prosječnog indeksa potrošačkih cijena u prethodnom polugodištu u odnosu na polugodište koje mu prethodi i stopa promjene prosječne bruto plaće svih zaposlenih u Republici Hrvatskoj u prethodnom polugodištu u odnosu na polugodište koje mu prethodi, i to:

- ako je udio stope promjene prosječnog indeksa potrošačkih cijena u zbroju stopa manji ili jednak 50%, stopa usklađivanja mirovina određuje se tako da se zbroji 30% stope promjene prosječnog indeksa potrošačkih cijena i 70% stope promjene prosječne bruto plaće ili
- ako je udio stope promjene prosječnog indeksa potrošačkih cijena u zbroju stopa veći od 50%, stopa usklađivanja mirovina određuje se tako da se zbroji 70% stope promjene prosječnog indeksa potrošačkih cijena i 30% stope promjene prosječne bruto plaće.

Aktualnu vrijednost mirovine utvrđuje upravno vijeće Zavoda na temelju podataka Državnog zavoda za statistiku najkasnije dva mjeseca nakon isteka svakog polugodišta.

U slučaju kada je stopa usklađivanja jednaka ili manja od nule, mirovine se neće usklađivati. To znači da se u uvjetima kada padaju potrošačke cijene i/ili plaće u promatranom polugodištu mirovine neće usklađivati u odnosu na prethodno polugodište.

Hrvatska vojska - DVO

Pripadnici Hrvatske vojske su - djelatne vojne osobe koje pravo na mirovinu ostvaruju prema Zakonu o pravima iz mirovinskog osiguranja djelatnih vojnih osoba, policijskih službenika i ovlaštenih službenih osoba (Narodne novine, br. 128/99, 129/00, 16/01, 22/02, 41/08 i 118/12), pod povoljnijim uvjetima. Prema tom Zakonu, pravo na mirovinu ostvaruju i policijski službenici, službene osobe s posebnim dužnostima i ovlastima u sigurnosno – obavještajnom sustavu i ovlaštene službene osobe pravosuđa.

Specifičnost toga Zakona je da starosnu i prijevremenu starosnu mirovinu muškarci i žene ostvaruju prema istim uvjetima.

Hrvatski branitelji

Donesen je novi zakon kojim su uređena prava hrvatskih branitelja iz Domovinskog rata, Zakon o hrvatskim braniteljima iz Domovinskog rata i članovima njihovih obitelji (Narodne novine, broj 121/17- u nastavku teksta: ZOHBDR), koji je stupio je na snagu 14. prosinca 2017.

Odredbe ZOHBDR-a koje uređuju prava iz mirovinskog osiguranja hrvatskih branitelja i

članova njihovih obitelji i prava iz mirovinskog osiguranja pripadnika Hrvatskog vijeća obrane i članova njihovih obitelji stupile su na snagu 1. siječnja 2019., a odredbe kojima je uređeno pravo na najnižu mirovinu stupile su na snagu 1. ožujka 2018.

Hrvatski branitelj iz Domovinskog rata je pripadnik Oružanih snaga R Hrvatske (Zbora narodne garde, Hrvatske vojske, ministarstva nadležnog za obranu, Policije, ministarstva nadležnog za unutarnje poslove i Hrvatskih obrambenih snaga), pripadnik naoružanih odredba Narodne zaštite koji je bio izravno angažiran kao pripadnik borbenog sektora u razdoblju do 31. prosinca 1991. koji je bio izravno angažiran kao pripadnik borbenog sektora najmanje 100 dana u razdoblju od 30. srpnja 1991. do 31. prosinca 1991., a koji nije imao obvezu sudjelovanja u pričuvnom sastavu ili nije regulirao obvezu služenja vojnog roka, ako je bio izravno angažiran kao pripadnik borbenog sektora najmanje 30 dana u razdoblju od 30. srpnja 1991. do 31. prosinca 1991.

Status hrvatskog branitelja stječe i pripadnik naoružanih odreda Narodne zaštite koji je bio izravno angažiran kao pripadnik borbenog sektora, a koji je pritom u razdoblju od 30. srpnja 1991. do 31. prosinca 1991. umro, koji je pritom zatočen u neprijateljskom logoru, zatvoru ili drugom neprijateljskom objektu u razdoblju od 30. srpnja 1991. do 31. prosinca 1991. i koji je nestao u tom razdoblju bez obzira na broj dana sudjelovanja u obrani suvereniteta Republike Hrvatske.

Hrvatski branitelji iz Domovinskog rata i članovi njihovih obitelji pod uvjetima određenim ovim Zakonom mogu ostvariti pravo na starosnu i prijevremenu starosnu mirovinu, pravo na invalidsku mirovinu, prava na temelju preostale radne sposobnosti, pravo na obiteljsku mirovinu, pravo na najnižu mirovinu i pravo na staž osiguranja ili poseban staž.

Hrvatski branitelj iz Domovinskog rata je i osoba kojoj je priznat status hrvatskoga ratnoga vojnog invalida (HRVI) iz Domovinskog rata i koji je u trenutku stupanja na snagu ZOHBDR-a na redovitoj isplati osobne invalidnine s priznatim statusom HRVI iz Domovinskog rata i ostvaruje ista prava.

Hrvatski branitelj iz Domovinskog rata je i svaka osoba koja je bila pripadnik borbenih postrojbi, čiji su članovi obitelji, temeljem njegova smrtnog stradavanja u trenutku stupanja na snagu novoga ZOHBDR-a na redovitoj isplati obiteljske invalidnine.

Hrvatsko vijeće obrane

Državljeni Republike Hrvatske koji su kao pripadnici Hrvatskog vijeća obrane stradali na teritoriju Bosne i Hercegovine te stekli status ratnoga vojnog invalida, po osnovi ranjavanja ili

zatočeništva u razdoblju od 18. rujna 1991. do 23. prosinca 1996., ili članovi njihove uže obitelji, ostvarili su pravo na invalidsku ili obiteljsku mirovinu prema posebnom Ugovoru između Republike Hrvatske i Bosne i Hercegovine (Zakon o potvrđivanju Ugovora između Republike Hrvatske i Bosne i Hercegovine o suradnji na području prava stradalnika rata u Bosni i Hercegovini koji su bili pripadnici Hrvatskog vijeća obrane i članova njihovih obitelji -Narodne novine, Međunarodni ugovori, broj 2/06).

Ugovor je stupio na snagu 1. srpnja 2006. od kada se i primjenjuje, a pripadnici Hrvatskog vijeća obrane mogli su podnijeti zahtjev radi ostvarivanja prava na invalidsku mirovinu u roku od 30 dana od dana stupanja na snagu Ugovora, a rok za podnošenje zahtjeva za obiteljsku mirovinu nije određen te se zahtjevi mogu i dalje podnositi.

Novim Zakonom o hrvatskim braniteljima iz Domovinskog rata i članovima njihovih obitelji (Narodne novine, broj: 121/17, u daljnjem tekstu: ZOHBDR) koji je stupio na snagu 14. prosinca 2017. uređena su i prava iz mirovinskog osiguranja pripadnika Hrvatskog vijeća obrane (u daljnjem tekstu: HVO) i članova njihovih obitelji - Glava IX. ZOHBDR-a.

Odredbe Glave IX., odnosno članak 141. i 142. te članak 145. do 147. ZOHBDR-a stupile su na snagu 1. siječnja 2019. i na temelju njih pripadnici HVO-a ostvaruju pravo na obnovu postupka i ponovno određivanje svote invalidske mirovine te pravo na invalidsku mirovinu, a članovi njihovih obitelji ostvaruju pravo na obiteljsku mirovinu.

Invalidska mirovina

Za ostvarivanje prava na invalidsku mirovinu moraju biti ispunjeni sljedeći uvjeti:

- utvrđen djelomični ili potpuni gubitak radne sposobnosti
- uvjet staža.

Djelomični ili potpuni gubitak radne sposobnosti može nastati zbog bolesti, ozljede izvan rada, ozljede na radu ili profesionalne bolesti. Djelomični gubitak radne sposobnosti postoji kada kod osiguranika postoji smanjenje radne sposobnosti, tj. kada se kod osiguranika zbog trajnih promjena u zdravstvenom stanju koje se ne mogu otkloniti liječenjem radna sposobnost smanji za više od polovice u odnosu na zdravog osiguranika iste ili slične razine obrazovanja, a taj se osiguranik ne može profesionalnom rehabilitacijom osposobiti za rad s punim radnim vremenom na drugim poslovima, ali može raditi 70% radnog vremena na prilagođenim poslovima iste ili slične razine obrazovanja koji odgovaraju njegovim dosadašnjim poslovima. Potpuni gubitak radne sposobnosti definiran je kao trajni gubitak

sposobnosti za svaki rad, bez preostale radne sposobnosti.

Uvjet staža -Ako je djelomični ili potpuni gubitak radne sposobnosti nastao zbog ozljede na radu ili profesionalne bolesti, pravo na invalidsku mirovinu osiguranik stječe bez obzira na dužinu mirovinskog staža. Ako je djelomični ili potpuni gubitak radne sposobnosti nastao zbog bolesti ili ozljede izvan rada prije navršenih 65 godina života, pravo na invalidsku mirovinu osiguranik stječe ako mu navršeni mirovinski staž pokriva najmanje jednu trećinu radnog vijeka. Iznimno, za osiguranike kod kojih potpuni ili djelomični gubitak radne sposobnosti nastane prije navršene 30 odnosno 35 godine života blaži je uvjet mirovinskog staža (jedna odnosno dvije godine staža osiguranja).

Privremena invalidska mirovina - Privremenu invalidsku mirovinu stječe invalid rada koji se profesionalnom rehabilitacijom osposobio za rad, ali je nakon završene rehabilitacije dugotrajno nezaposlen ili mu nije osiguran odgovarajući posao za koji se rehabilitacijom osposobio, pod uvjetima da je u neprekidnom trajanju od najmanje pet godina nakon završetka rehabilitacije bio nezaposlen i da je nezaposlenost trajala do navršene 58. godine života. Razdoblje povremenog rada u ukupnom trajanju od šest mjeseci ne smatra se prekidom nezaposlenosti u vezi s ostvarivanjem prava na privremenu invalidsku mirovinu.

Osiguranik i korisnik invalidske mirovine podliježe kontrolnom pregledu u roku od tri godine od dana utvrđene smanjene radne sposobnosti, djelomičnog ili potpunog gubitka radne sposobnosti. U slučaju da se korisnik ne odazove na kontrolni pregled, a za to nema opravdan razlog, obustavlja se isplata primanja, s tim da se ponovno uspostavlja prvog dana idućeg mjeseca nakon mjeseca u kojem je obavljen kontrolni pregled a najviše za dvanaest mjeseci unatrag.

Korisnici doplatka za djecu

Pravo na doplatku za djecu može ostvariti roditelj, posvojitelj, skrbnik, očuh, maćeha, baka, djed i osoba kojoj je, na temelju odluke nadležnog tijela, dijete povjereno na čuvanje i odgoj za svu djecu koju uzdržava, pod uvjetima utvrđenim Zakonom o doplatku za djecu. Korisnik doplatka za djecu može biti i punoljetno dijete bez oba roditelja koje je na redovitom školovanju.

Doplatku za djecu pripada za djecu rođenu u braku, izvan braka, za posvojenu djecu ili pastorčad, za uzdržavanu unučad i drugu djecu bez roditelja.

Doplatku za djecu pripada do navršene 15. godine života djeteta, odnosno do kraja školske godine u kojoj dijete navršava 15 godina života, a nakon toga ako je razlog pohađanja osnovne škole nakon 15. godine života kasniji upis u prvi

razred osnovne škole ili gubitak razreda zbog zdravstvenih razloga, odnosno duže bolesti.

Doplatak za djecu pripada za dijete na školovanju u srednjoj školi do završetka tog školovanja, ali najduže do kraja školske godine u kojoj dijete navršava 19 godina života.

Iznimka je određena za dijete koje pohađa srednju školu u kojoj srednjoškolsko obrazovanje traje pet godina, te mu doplatak za djecu pripada do završetka redovitog školovanja u srednjoj školi, a najduže do kraja školske godine u kojoj dijete navršava 20 godina života te za djecu s oštećenjem zdravlja, utvrđenim prema posebnim propisima, kojoj doplatak za djecu pripada najduže do 21. godine života.

Pravo na doplatak za djecu koja nisu završila školu u predviđenom roku zbog bolesti produžuje se i nakon navršenih godina života do kojih im pripada doplatak za djecu, a najduže do 21. godine života.

Doplatak za djecu pripada i za razdoblje u kojem je dijete spriječeno redovito pohađati školu zbog bolesti.

Za dijete s težim oštećenjem zdravlja, utvrđenim prema posebnim propisima, pripada doplatak za djecu do kraja kalendarske godine u kojoj navršava 27 godina života. Prema novoj odredbi, pravo na doplatak za dijete s težim ili teškim invaliditetom, utvrđenim prema posebnim propisima, pripada od dana podnošenja zahtjeva za ostvarivanje prava na doplatak i traje sve dok taj invaliditet postoji.

Prema članku 12. Zakona o doplatku za djecu, pravo na doplatak za dijete s težim ili teškim invaliditetom pripada korisniku pod uvjetom da je invaliditet nastao prije 18. godine života ili za vrijeme redovitog školovanja djeteta.

Odredba se primjenjuje od 1. rujna 2015., kada je Zakon stupio na snagu.

Teži ili teški invaliditet, na osnovi kojeg se ostvaruje doplatak prema povoljnijim uvjetima, dokazuje se nalazom i mišljenjem nadležnog tijela vještačenja Zavoda za vještačenje, profesionalnu rehabilitaciju i zapošljavanje osoba s invaliditetom, a prema odredbama Uredbe o metodologijama vještačenja (Narodne novine, broj 67/17 i 56/18 - Uredba).

Prema navedenoj Uredbi, u postupku ostvarivanja prava na doplatak za djecu donosi se Nalaz i mišljenje o vrsti i težini invaliditeta-oštećenja funkcionalnih sposobnosti.

Postupak za vještačenje djeteta pokreće područna služba/ured Hrvatskog zavoda za mirovinsko osiguranje službenim putem, kada je u zahtjevu za ostvarivanje prava navedeno da dijete za koje se traži doplatak ima oštećenje zdravlja.

Korisnicima kojima je pravo na doplatak za djecu s težim oštećenjem zdravlja, utvrđenim prema posebnim propisima, prestalo do dana stupanja na snagu izmjena zakona zbog navršenih 27 godina života pripada pravo na doplatak za

djecu od dana podnošenja zahtjeva na temelju ovoga Zakona (ne prije 1. rujna 2015.) pa sve dok postoji teže oštećenje zdravlja.

U Zakonu o doplatku za djecu određeni su sljedeći uvjeti za stjecanje prava na doplatak za djecu:

a) da podnositelj zahtjeva ima hrvatsko državljanstvo ili status stranca s odobrenim stalnim boravkom te da ima prebivalište, odnosno utvrđeni stalni boravak u Republici Hrvatskoj najmanje tri (3) godine prije podnošenja zahtjeva

b) da ima status azilanta, stranca pod supsidijarnom zaštitom ili status člana njihove obitelji prema propisima o azilu, bez uvjeta državljanstva i duljine prebivališta, odnosno stalnog boravka na području Republike Hrvatske

c) da ukupni dohodak ostvaren u prethodnoj kalendarskoj godini, po članu kućanstva mjesečno ne prelazi 70% proračunske osnovice

d) da podnositelj zahtjeva živi u kućanstvu s djetetom

e) da podnositelj zahtjeva uzdržava dijete

Korisnici mirovina

Korisnici mirovine su osiguranici kojima je priznato pravo na mirovinu.

Korisnici kojima su mirovine priznate i/ili određene prema posebnim propisima

Korisnici koji su pravo na mirovinu ostvarili pod povoljnijim uvjetima su sljedeće osobe:

- sudionici NOR-a; osobe kojima je, prema propisima koji su vrijedili do 31. prosinca 1998., određeno razdoblje mirovinskog staža između 6. travnja 1941. i 15. svibnja 1945. uračunato u poseban staž u dvostrukom trajanju i kojima je mirovina određena na poseban način (s povećanjem od 10 do 60% i/ili uz zajamčenu osnovicu) u odnosu na ostale osiguranike;
- radnici na određenim poslovima u unutarnjim poslovima i pravosuđu;
- osobe koje pravo na mirovinu i određivanje mirovine ostvaruju prema Zakonu o pravima iz mirovinskog osiguranja djelatnih vojnih osoba i ovlaštenih službenih osoba;
- pripadnici Hrvatske domovinske vojske-osobe kojima je prema propisima o mirovinskom i invalidskom osiguranju koji su vrijedili do 31. prosinca 1998. razdoblje između 17. travnja 1941. do 15. svibnja 1945., a nakon toga i u zarobljeništvu, pripadništvo u tadašnjoj vojsci u Hrvatskoj (domobrani) priznato u mirovinski staž u dvostrukom trajanju i mirovina određena na povoljniji način u odnosu na ostale osiguranike;

- bivši politički zatvorenici - osobe kojima je vrijeme provedeno u zatvoru između 1. prosinca 1918. i 8. listopada 1991. priznato u staž osiguranja u dvostrukom trajanju i mirovina priznata prema Zakonu o pravima bivših političkih zatvorenika (Narodne novine, br. 34/95, 164/98 i 109/01);
- pripadnici bivše JNA – osobe i članovi njihovih obitelji koje su ostvarile pravo na mirovinu u Zajednici vojnih osiguranika u Beogradu koja je obustavila isplatu mirovine, a R Hrvatska je prema Zakonu o ostvarivanju prava iz mirovinskog i invalidskog osiguranja pripadnika bivše JNA (Narodne novine, br. 96/93) preuzela isplatu tih mirovina;
- redoviti članovi HAZU - osobe koje su redoviti članovi Hrvatske akademije znanosti i umjetnosti, kojima se mirovina određivala, odnosno određuje uz dodatak, prema članku 20. Zakona o Hrvatskoj akademiji znanosti i umjetnosti (Narodne novine, broj 34/91, 43/96, 150/02 i 65/09);
- korisnici mirovina bivši članovi Izvršnog vijeća Sabora, Saveznoga izvršnog vijeća i administrativno umirovljeni javni službenici - osobe koje su prema propisima o mirovinskom i invalidskom osiguranju, važećima do 31. prosinca 1998. i na temelju odluke tadašnjeg SIV-a ili RIV-a ostvarile pravo na mirovinu pod povoljnijim uvjetima i/ili im je mirovina određena na povoljniji način od ostalih osiguranika.
- članovi posade broda u međunarodnoj i nacionalnoj plovidbi i članovi njihove obitelji, koji pravo ostvaruju prema Pomorskom zakoniku (Narodne novine, broj 181/04, 76/07, 146/08, 61/11, 56/13, 26/15 i 17/19).

Hrvatska vojska, v. pod Hrvatska vojska
Hrvatski branitelji, v. pod Hrvatski branitelji
Hrvatsko vijeće obrane, v. pod Hrvatsko vijeće obrane

Minimalna mirovina

Minimalna mirovina je mirovina ostvarena prema propisima koji su važili do 31. prosinca 1998. Minimalna mirovina određivala se kada je mirovina određena prema općim propisima o mirovinskom i invalidskom osiguranju iznosila manje od svote određene za minimalnu mirovinu.

Najniža mirovina

Pravo na najnižu mirovinu ima osiguranik koji ostvaruje mirovinu prema Zakonu o mirovinskom

osiguranju, a kojem je mirovina određena prema njegovom navršenom mirovinskom stažu i ostvarenim plaćama manja od najniže mirovine. Najniža mirovina korisnika invalidske mirovine, čiji je djelomični ili potpuni gubitak radne sposobnosti posljedica ozljede na radu ili profesionalne bolesti, određuje se za najmanje 40 godina mirovinskog staža.

Najniža mirovina korisnika obiteljske mirovine nakon smrti osiguranika, čija je smrt posljedica ozljede na radu ili profesionalne bolesti, određuje se za najmanje 40 godina mirovinskog staža.

Najniža mirovina određuje se uz primjenu polaznog faktora i mirovinskog faktora prema ZOMO-u.

Korisniku starosne mirovine zaposlenom do polovice punog radnog vremena, korisniku invalidske mirovine zbog djelomičnog gubitka radne sposobnosti i korisniku invalidske mirovine zbog profesionalne nesposobnosti za rad najniža mirovina ne pripada za vrijeme zaposlenja ili obavljanja samostalne djelatnosti.

Najviša mirovina

Iznos mirovine ograničen je, odnosno limitiran Zakonom o najvišoj mirovini (Narodne novine, br. 162/98 i 82/01). Najviša mirovina ograničena je na 3,8 vrijednosnih bodova po godini mirovinskog staža (3,8 prosječne plaće u Hrvatskoj) za korisnike mirovina ostvarenih prema ZOMO-u (općem propisu).

Za hrvatske branitelje i korisnike mirovine određene prema Zakonu o pravima i dužnostima zastupnika u Hrvatskom saboru, najviša mirovina ograničena je na 7,6 vrijednosnih bodova za 40 godina mirovinskog staža.

Osiguranici

Radnici kod pravnih osoba - osobe koje u radnom odnosu obavljaju određene poslove za poslodavca-pravnu osobu i s njima, prema posebnim propisima, izjednačene osobe (radnici na bolovanju, zaposleni u Hrvatskoj vojsci, detaširani radnici, osobe na profesionalnoj rehabilitaciji, nezaposleni s pravom na mirovinsko osiguranje i dr.), osobe izabrane ili imenovane na određene dužnosti u tijelima vlasti, volonteri i dr.

Radnici kod fizičkih osoba - osobe koje u radnom odnosu obavljaju određene poslove za poslodavca-fizičku osobu.

Obrtnici - osobe koje obavljaju jednu ili više dopuštenih gospodarskih djelatnosti u svoje ime i za svoj račun i pri tome se mogu koristiti radom drugih osoba, a koje su upisane u obrtni registar (obrnici i trgovci pojedinci), članovi uprave i izvršni direktori trgovačkih društava te upravitelji zadruga.

Poljoprivrednici - osobe koje obavljaju poljoprivrednu i šumarsku djelatnost kao jedino ili glavno zanimanje, a upisane su u upisnik obiteljskih poljoprivrednih gospodarstava, odnosno u upisnik šumoposjednika u svojstvu nositelja ili člana obiteljskog poljoprivrednog gospodarstva.

Osiguranici zaposleni u međunarodnim organizacijama u inozemstvu i hrvatski državljani zaposleni na teritoriju RH kod poslodavaca sa sjedištem u inozemstvu - osobe zaposlene u inozemstvu, u međunarodnim organizacijama i kod stranih poslodavaca ako nisu obvezno osigurane prema inozemnim propisima na koje se odnosi međunarodni ugovor o socijalnom osiguranju ili ako nisu obvezno osigurane prema uredbama Europske unije o koordinaciji sustava socijalne sigurnosti. Na osobni zahtjev obvezno se osiguravaju osobe zaposlene u institucijama Europske unije ako nisu obvezno osigurane prema propisima Europske unije. Obvezno se osiguravaju i osobe zaposlene na području Republike Hrvatske kod poslodavaca sa sjedištem u inozemstvu, koji nemaju registriranu podružnicu u Republici Hrvatskoj.

Osnovna mirovina

Osiguraniku obvezno osiguranom u obveznom mirovinskom osiguranju na temelju individualne kapitalizirane štednje, koji se svojom izjavom Središnjem registru osiguranika u postupku ostvarivanja prava na starosnu ili prijevremenu starosnu mirovinu opredijelio za ostvarivanje prava na mirovinu i iz obveznog mirovinskog osiguranja individualne kapitalizirane štednje, a koji je ostvario staž osiguranja u razdoblju do početka primjene obveznog mirovinskog osiguranja na temelju individualne kapitalizirane štednje, starosna mirovina i prijevremena starosna mirovina iz obveznog mirovinskog osiguranja generacijske solidarnosti određuje se na način da se dio mirovine koji mu pripada za mirovinski staž navršen do toga dana određuje kao da je osiguranik bio osiguran samo u obveznom mirovinskom osiguranju na temelju generacijske solidarnosti, a dio mirovine koji mu pripada za mirovinski staž od toga dana određuje se kao osnovna mirovina.

Osiguraniku osiguranom u obveznom mirovinskom osiguranju na temelju individualne kapitalizirane štednje koji nije ostvario staž osiguranja u razdoblju do početka primjene obveznog mirovinskog osiguranja na temelju individualne kapitalizirane štednje, a koji se svojom izjavom Središnjem registru osiguranika u postupku ostvarivanja prava na starosnu ili prijevremenu starosnu mirovinu opredijelio za ostvarivanje prava na mirovinu i iz obveznog mirovinskog osiguranja individualne kapitalizirane štednje, starosna i prijevremena

starosna mirovina iz obveznog mirovinskog osiguranja generacijske solidarnosti određuje se kao osnovna mirovina.

Članu obitelji osiguranika osiguranog u obveznom mirovinskom osiguranju na temelju individualne kapitalizirane štednje, čija su sredstva s osobnog računa naslijeđena, obiteljska mirovina na koju ima pravo iz obveznog mirovinskog osiguranja na temelju generacijske solidarnosti određuje se tako da se dio mirovine koji mu pripada za mirovinski staž ostvaren od početka primjene obveznog mirovinskog osiguranja na temelju individualne kapitalizirane štednje određuje kao osnovna mirovina.

Osiguraniku mlađem od 55 godina života ili osiguranom kraće od 10 godina u obveznom mirovinskom osiguranju na temelju individualne kapitalizirane štednje, kod kojeg je nastao potpuni gubitak radne sposobnosti, određuje se invalidska mirovina kao da je osiguranik bio osiguran samo u obveznom mirovinskom osiguranju na temelju generacijske solidarnosti. Osiguraniku osiguranom u obveznom mirovinskom osiguranju na temelju individualne kapitalizirane štednje starosna mirovina i prijevremena starosna mirovina, invalidska mirovina zbog opće nesposobnosti za rad, invalidska mirovina zbog potpunog gubitka radne sposobnosti odnosno obiteljska mirovina nakon smrti osiguranika ostvarena pod povoljnijim uvjetima od uvjeta utvrđenih ZOMO-om određuje se kao da je osiguranik bio osiguran samo u obveznom mirovinskom osiguranju na temelju generacijske solidarnosti.

Članovima obitelji umrlog osiguranika mlađeg od 55 godina života ili osiguranog kraće od 10 godina u obveznom mirovinskom osiguranju na temelju individualne kapitalizirane štednje određuje se obiteljska mirovina za ukupni mirovinski staž umrlog osiguranika kao da je osiguranik bio osiguran samo u obveznom mirovinskom osiguranju na temelju generacijske solidarnosti.

Osobni bodovi za osnovnu mirovinu određuju se tako da se osobni bodovi određeni na temelju mirovinskog staža navršenog od početka osiguranja u obveznom mirovinskom osiguranju na temelju individualne kapitalizirane štednje pomnože s faktorom osnovne mirovine (utvrđuje ga Upravno vijeće HZMO-a; faktor osnovne mirovine od 1. siječnja 2019. iznosi 0,75) određenim za kalendarsku godinu u kojoj osiguranik stječe pravo na mirovinu.

Faktor osnovne mirovine određuje se 1. siječnja svake godine u visini prosjeka udjela stope doprinosa za obvezno mirovinsko osiguranje na temelju generacijske solidarnosti, propisane za osiguranike osigurane u oba obvezna mirovinska osiguranja, u ukupnoj stopi doprinosa za mirovinsko osiguranje u razdoblju od 1. siječnja 2002. do tekuće godine.

Faktor osnovne mirovine primjenjuje se i na najnižu i najvišu mirovinu određenu na temelju mirovinskog staža navršenog od početka osiguranja u obveznom mirovinskom osiguranju na temelju individualne kapitalizirane štednje, a na temelju mirovinskog staža ostvarenog do toga dana najniža i najviša mirovina prema Zakonu o najvišoj mirovini (Narodne novine, br. 162/98 i 82/01) određuju se kao da je osiguranik bio osiguran samo u obveznom mirovinskom osiguranju na temelju generacijske solidarnosti.

Produženo osiguranje

Produženo osiguranje je dobrovoljno osiguranje, a pravo na to osiguranje imaju osobe kojima je prestalo obvezno mirovinsko osiguranje i koje su podnijele prijavu na produženo osiguranje najkasnije u roku od dvanaest mjeseci od prestanka obveznog osiguranja. Na produženo osiguranje može se osigurati za vrijeme: neplaćenog dopusta, mirovanja radnog odnosa dok dijete ne navrší tri godine života, stručnog usavršavanja ili specijalizacije nakon prestanka ugovora o radu, odnosno obavljanja djelatnosti, nezaposlenosti nakon prestanka osiguranja, privremenog ili sezonskog prekida obavljanja djelatnosti, zaposlenja u inozemstvu u međunarodnim i drugim organizacijama na osnovi međunarodnih ugovora o socijalnom osiguranju, odnosno kod stranog poslodavca, ako za to vrijeme osoba nije obvezno osigurana u Republici Hrvatskoj, odnosno ako uredbama Europske unije o koordinaciji sustava socijalne sigurnosti ili međunarodnim ugovorom o socijalnom osiguranju nije drukčije određeno, zatim za vrijeme boravka u inozemstvu kao bračni drug osiguranika na radu u inozemstvu te nezaposlenosti osiguranika - člana posade broda nakon prestanka ugovora o radu na određeno vrijeme.

Na produženo osiguranje može se osigurati i osoba koja ima prebivalište na području Republike Hrvatske za vrijeme nezaposlenosti, nakon prestanka obveznog mirovinskog osiguranja u državi članici Europske unije ili u državi s kojom je sklopljen međunarodni ugovor o socijalnom osiguranju, neovisno o tome je li prije obveznog osiguranja u inozemstvu bila osigurana u Republici Hrvatskoj.

Na produženo osiguranje osigurava se osoba nakon prestanka ugovora o radu na određeno vrijeme za stalne sezonske poslove, bračni drug, odnosno životni partner osiguranika - profesionalnog ugovornog diplomata za vrijeme boravka u inozemstvu. Pravo na produženo osiguranje prestaje i prije prestanka navedenih okolnosti ako dospjeli doprinosi nisu uplaćeni u roku od tri mjeseca od dana dospijeca.

Samostalne profesionalne djelatnosti - osobe koje u skladu s posebnim propisima obavljaju samostalnu profesionalnu djelatnost, kao što su odvjetnici, privatni zdravstveni radnici, umjetnici, novinari, odgajatelji, lektori i prevoditelji, primalje, predstavnici obiteljskog doma, fizička osoba koja samostalno kao profesionalnu djelatnost obavlja poslove savjetovaništva i usluga pomoći i njege u kući i drugi.

hziio.

Hrvatski zavod za mirovinsko osiguranje

Središnja služba, A. Mihanovića 3, 10 000 Zagreb

centrala : 01/4595-500

www.mirovinsko.hr